

POLITIËLE CRIMINALITEITSSTATISTIEKEN

PLEEGPLAATS: POLITIEZONE

VESDRE

2000 - 2023

Federale Politie - DGR/DRIIBIPOL

POLITIËLE CRIMINALITEITSSTATISTIEKEN

PLEEGPLAATS: POLITIEZONE

VESDRE

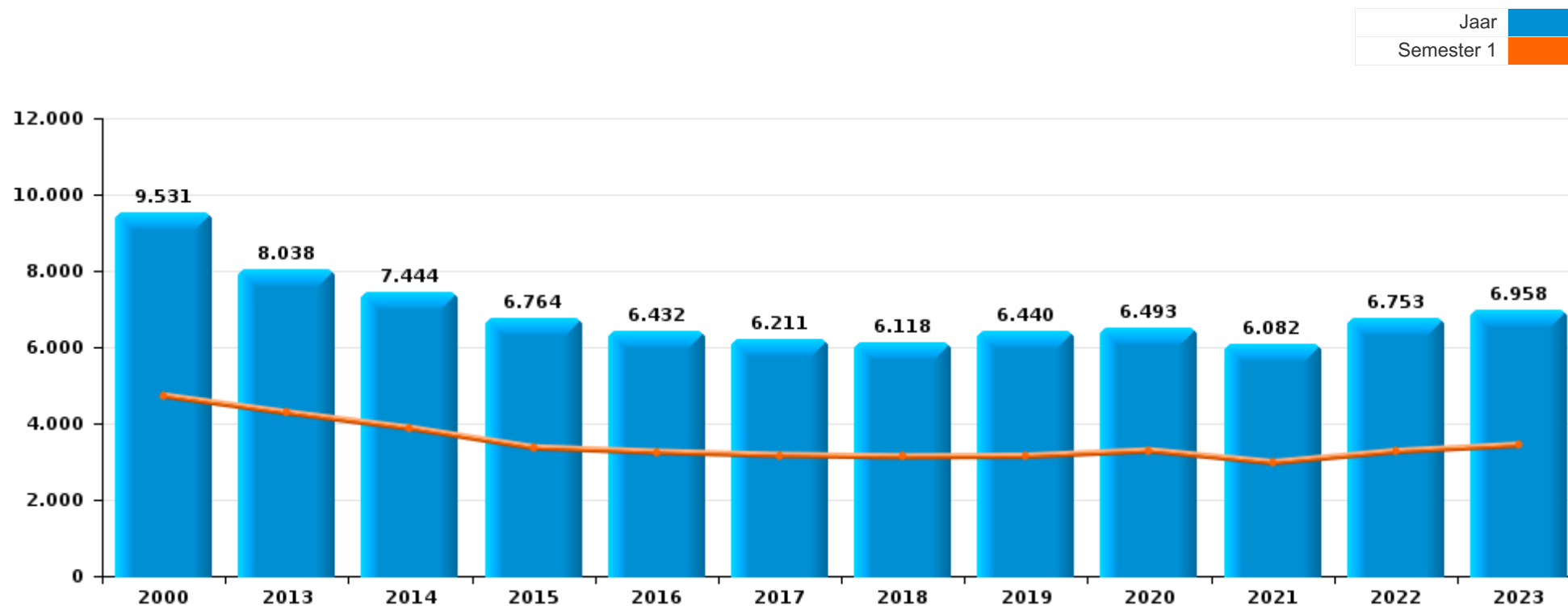
DEEL I : GERECHTELIJKE INBREUKEN

GEREGISTREERDE CRIMINALITEIT OP HET NIVEAU VAN DE POLITIEZONE



VESDRE

	2000	2013	2014	2015	2016	2017	2018	2019	2020	2021	2022	2023
Totaal aantal misdrijven	9.531	8.038	7.444	6.764	6.432	6.211	6.118	6.440	6.493	6.082	6.753	6.958





VESDRE

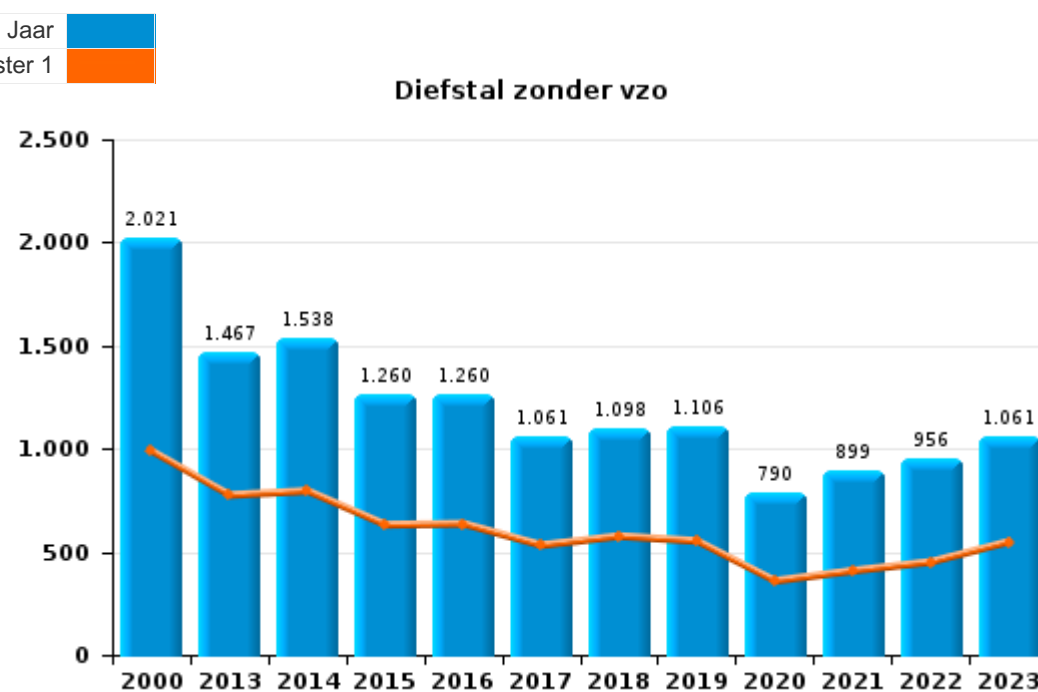
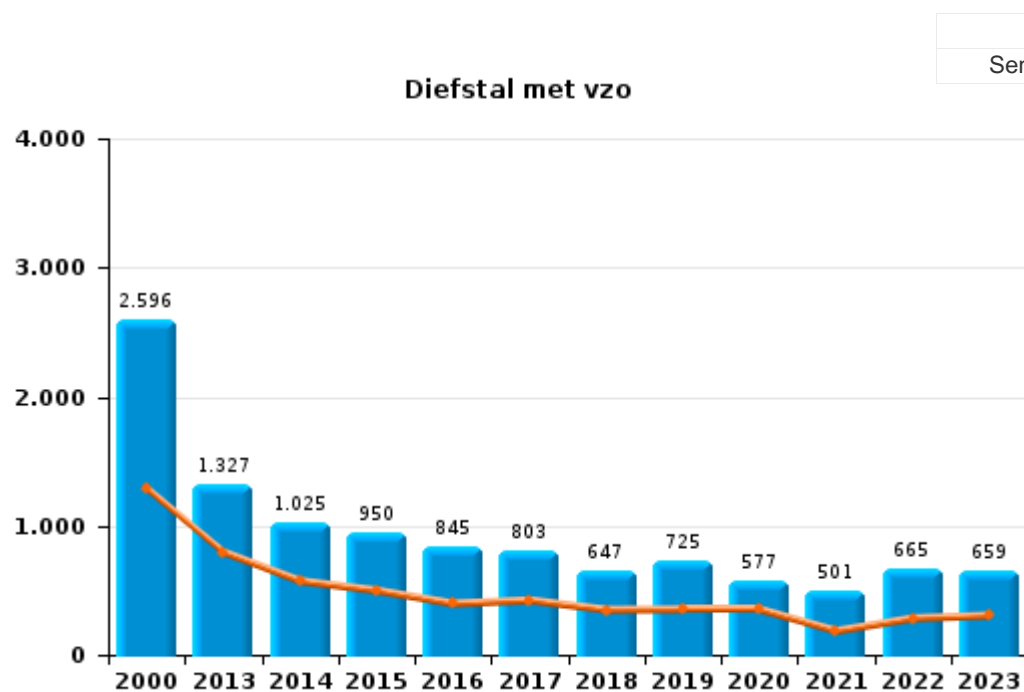
	2000	2013	2014	2015	2016	2017	2018	2019	2020	2021	2022	2023
Diefstal en afpersing	5.098	2.855	2.617	2.248	2.140	1.904	1.766	1.862	1.400	1.423	1.648	1.763
Misdr. tegen de lichamelijke integriteit	750	797	731	724	704	735	713	719	705	771	886	909
Beschadigen van eigendom	977	799	816	671	658	684	677	661	591	582	671	608
Misdr. tegen andere morele waarden en gevoelens	244	434	440	349	381	396	452	497	500	486	588	591
Misdr. tegen de openbare veiligheid	533	331	323	364	295	344	390	398	403	404	504	499
Bedrog	410	331	285	282	283	313	367	331	398	478	625	643
Drugs	75	385	307	342	364	304	312	339	380	332	322	309
Dronkenschap en alcohol	156	254	279	234	212	181	189	224	186	152	157	171
Vreemdelingenwetgeving	57	277	289	220	162	147	122	141	128	155	157	217
Milieu	74	374	266	252	229	157	160	162	94	45	43	54
Misdr. tegen gezag van de overheid	147	192	183	150	154	128	133	125	143	117	115	100
Misdr. tegen de openbare trouw	198	169	134	176	126	122	96	122	120	124	130	141
Wapens en springstoffen	55	154	137	139	127	116	143	182	147	139	144	154
Misdr. tegen de familie	241	177	191	103	123	157	154	117	77	108	99	82
Informatiecriminaliteit		106	94	112	78	76	93	172	152	183	241	296
Zedenmisdriven	63	119	64	102	100	131	100	121	102	134	122	101
Jeugdbescherming	31	69	73	86	99	100	83	82	79	88	102	120
Volksgesondheid	3	7	5	5	2	10	4	3	696	188	6	5
Misdr. tegen het juridisch statuut van het kind	25	26	31	29	40	56	35	59	63	66	60	52
Bescherming personen	44	21	31	35	33	27	33	36	37	35	42	56
Sociaal strafwetboek		42	41	42	35	27	40	37	33	24	35	25
Bevolkingsregister	54	40	27	29	19	20	15	5	9	6	10	13
Overtreding Strafwetboek	193			1	1						2	1
Misdr. tegen de persoonlijke vrijheid	10	15	8	13	15	23	12	20	15	14	20	15
Andere bijzondere wetten	35	7	8	10	8	13	4	9	11	4	9	9
Bescherming van de openbare inkomsten	2	11	16	20	8	11	14	1	2	3	2	1
Identiteitskaart	27	7	25	3	3	4	2	1	4		3	4
Arbeid	8	17	2	7	7	3	1	5	4	3	1	2
Misdr. tegen de veiligheid van de staat		2	8	6	9	6	2	2	1	3	1	2
Economische wetgeving	1	2	5	1	1	1	1		3	1	2	5
Hormonen en doping	1	7	2	2	4	2		1	1	3		
Mensenhandel		5	2	1	3	3		3	1	2	2	1
Handelspraktijken	10	2	1	1	1	3	1		1			1
Onwettige uitoefening van het openbaar gezag	6			2	2	2	1	1	2	2	1	
Huisjesmelkerij		3	1	2	3	2	2			2		1
Andere inbreuken Strafwetboek		1		1		2	1			2	2	2
Aanzetten misdaden of wanbedrijven									3	2	1	2
Private veiligheid	2				3			2	1			
Militair strafrecht en militie			1			1			1			1
Kieswetgeving	1		1									
Voetbalwet												2
Exploitatie van bedelarij										1		
Subtotaal	9.531	8.038	7.444	6.764	6.432	6.211	6.118	6.440	6.493	6.082	6.753	6.958
Overtreding lokaal politiereglement	1	999	831	559	573	446	444	472	528	262	309	411
Subtotaal	1	999	831	559	573	446	444	472	528	262	309	411
Totaal	9.532	9.037	8.275	7.323	7.005	6.657	6.562	6.912	7.021	6.344	7.062	7.369



I.1. Inbreukcategorie : Diefstal en afpersing (top 5 inbreuken op nationaal niveau 2023)

VESDRE

	2000	2013	2014	2015	2016	2017	2018	2019	2020	2021	2022	2023
Diefstal zonder vzo	2.021	1.467	1.538	1.260	1.260	1.061	1.098	1.106	790	899	956	1.061
Diefstal met vzo	2.596	1.327	1.025	950	845	803	647	725	577	501	665	659
Diefstal niet nader bepaald	458	14	11	10	9	4	8	4	9	2	5	6
Afpersing	21	47	43	28	26	36	13	27	24	21	22	37
Andere	2											
Totaal	5.098	2.855	2.617	2.248	2.140	1.904	1.766	1.862	1.400	1.423	1.648	1.763





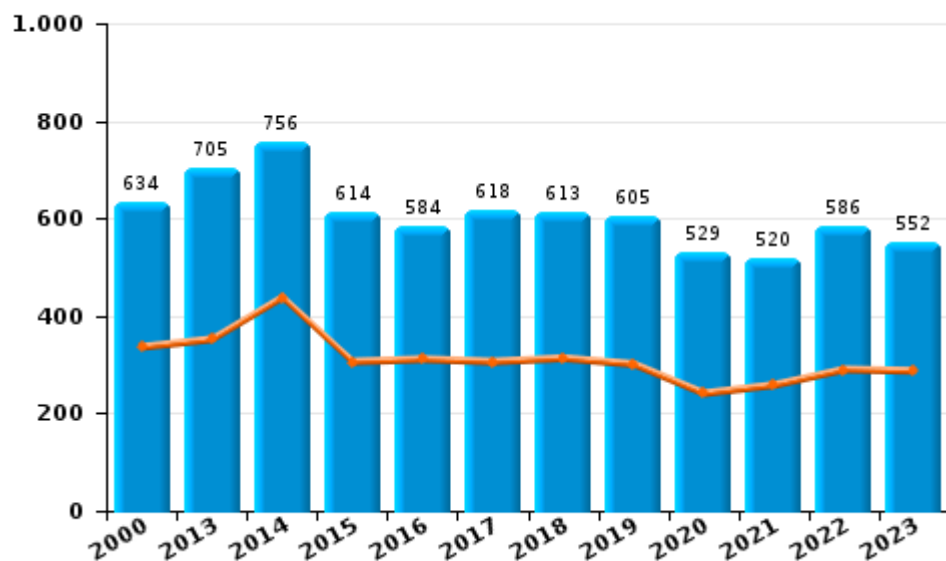
I.2. Inbreukcategorie : Beschadigen van eigendom (top 5 inbreuken op nationaal niveau 2023)

VESDRE

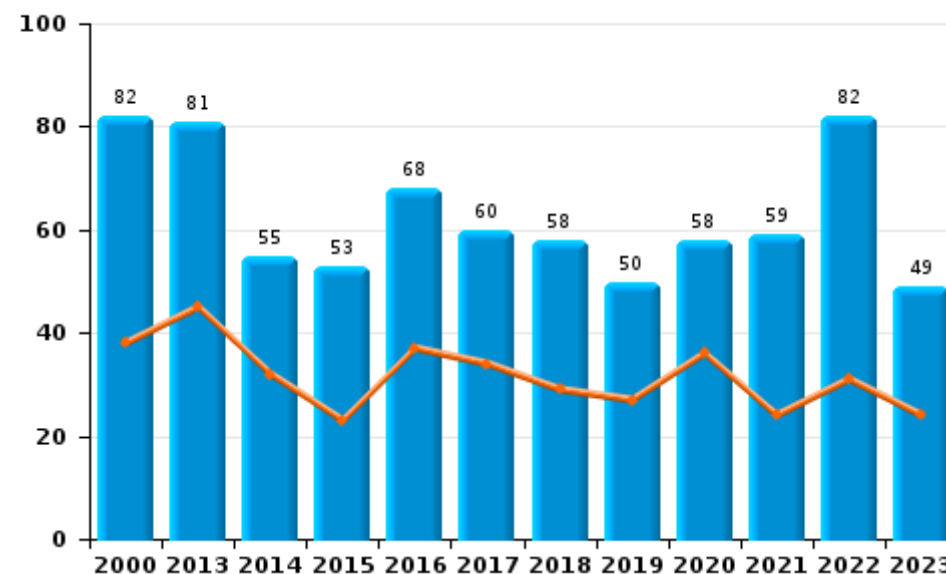
	2000	2013	2014	2015	2016	2017	2018	2019	2020	2021	2022	2023
Vandalisme	634	705	756	614	584	618	613	605	529	520	586	552
Opzettelijke brandstichting	51	48	34	25	35	41	33	31	35	31	43	26
Onopzettelijke brandstichting	31	33	21	28	33	19	25	19	23	28	39	23
Vernieling, onbruikbaarmaking, beschadiging	260	11	5	4	5	6	5	5	3	3	3	4
Opzettelijke vernieling door ontploffing	1	2			1		1	1	1			3
Totaal	977	799	816	671	658	684	677	661	591	582	671	608

Jaar	
Semester 1	

Vandalisme



Brandstichting

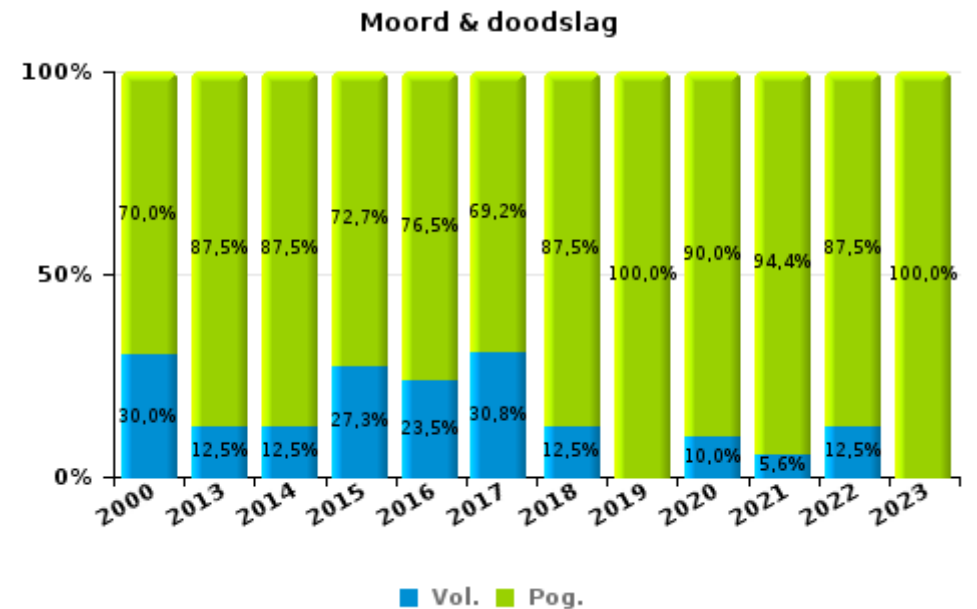
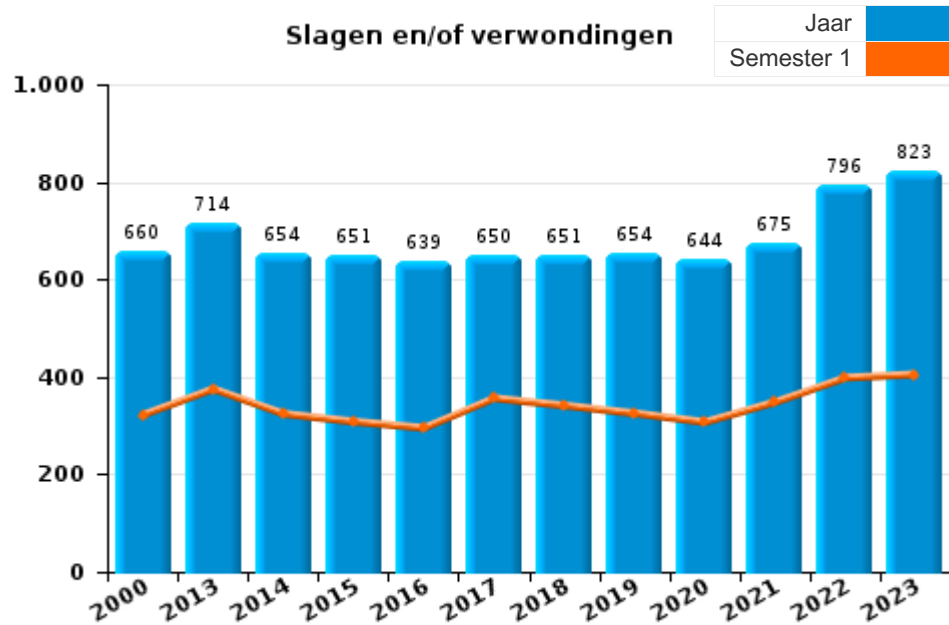




I.3. Inbreukcategorie : Misdrijven tegen de lichamelijke integriteit (top 5 inbreuken op nationaal niveau 2023)

VESDRE

	2000	2013	2014	2015	2016	2017	2018	2019	2020	2021	2022	2023
Slagen en/of verwondingen	660	714	654	651	639	650	651	654	644	675	796	823
Andere	80	75	69	62	48	72	54	50	51	78	74	74
Moord & doodslag	10	8	8	11	17	13	8	15	10	18	16	12
Totaal	750	797	731	724	704	735	713	719	705	771	886	909





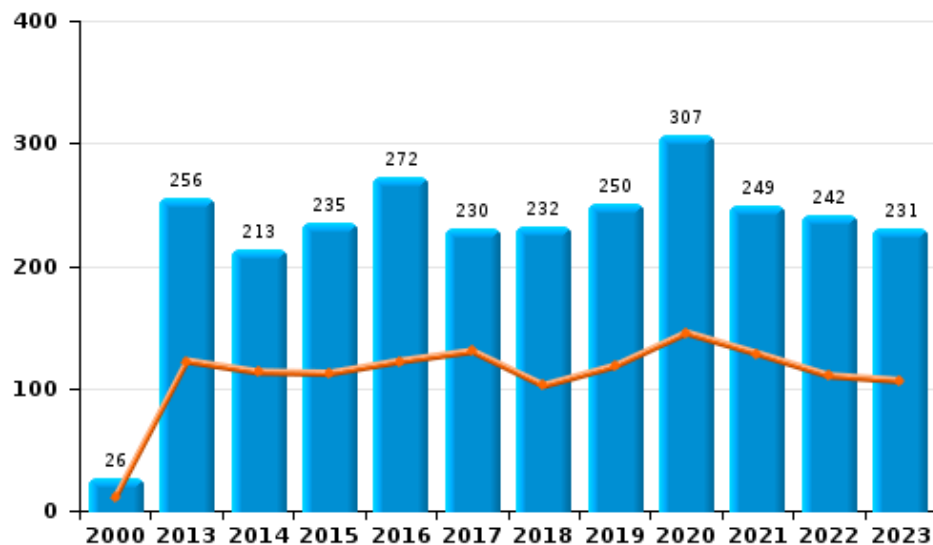
I.4. Inbreukcategorie : Drugs (top 5 inbreuken op nationaal niveau 2023)

VESDRE

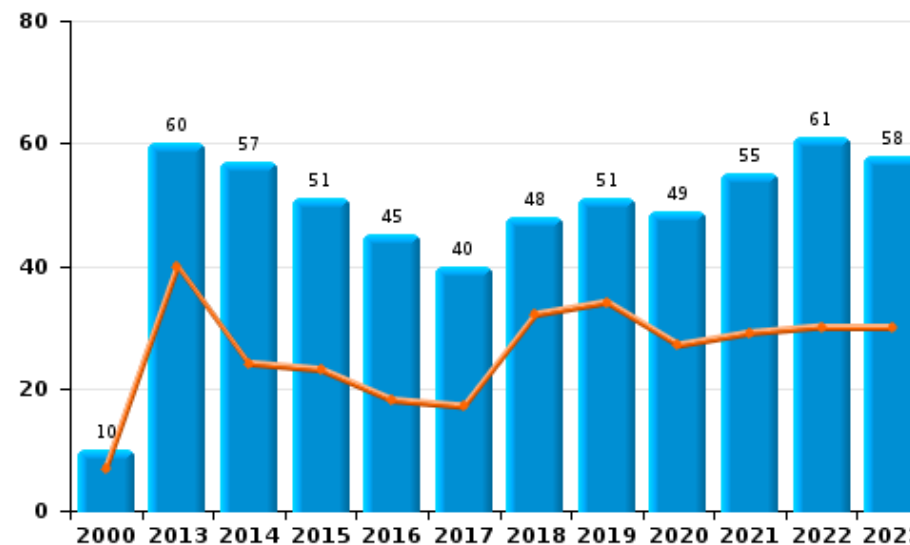
	2000	2013	2014	2015	2016	2017	2018	2019	2020	2021	2022	2023
Bezit	26	256	213	235	272	230	232	250	307	249	242	231
Handel	10	60	57	51	45	40	48	51	49	55	61	58
In- en uitvoer	10	50	21	25	32	12	10	19	6	4	2	3
Fabricatie	2	8	9	19	12	12	13	13	11	15	10	10
Gebruik	22	8	5	5	2	6	7	3	6	5	5	5
Andere	5	3	2	7	1	4	2	3	1	4	2	2
Totaal	75	385	307	342	364	304	312	339	380	332	322	309

Jaar	■
Semester 1	■

Bezit



Handel





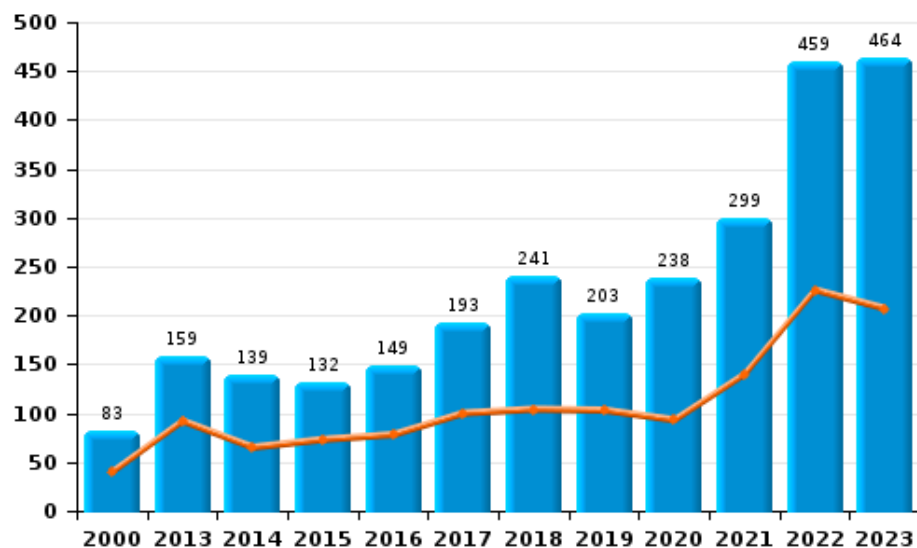
I.5. Inbreukcategorie : Bedrog (top 5 inbreuken op nationaal niveau 2023)

VESDRE

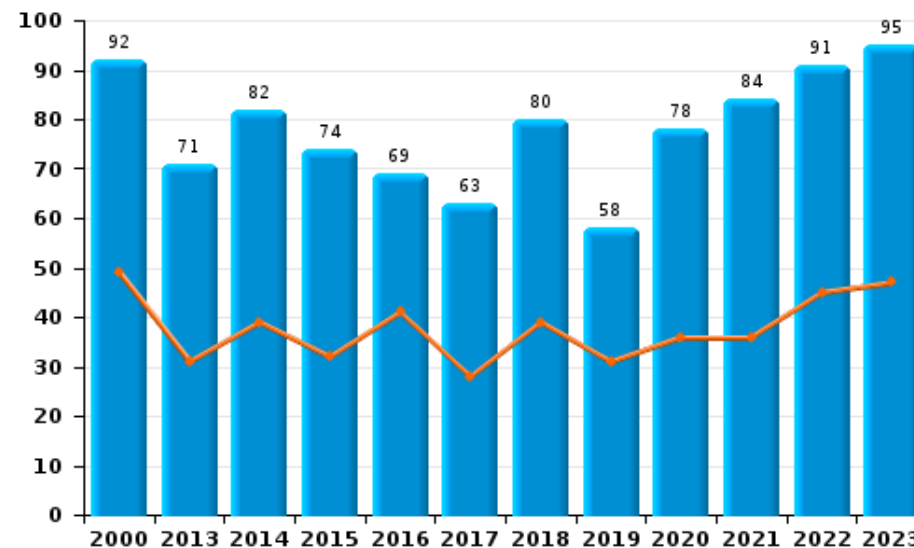
	2000	2013	2014	2015	2016	2017	2018	2019	2020	2021	2022	2023
Oplichting	83	159	139	132	149	193	241	203	238	299	459	464
Misbruik van vertrouwen en verwante misdr.	92	71	82	74	69	63	80	58	78	84	91	95
Verduistering en bedrieglijke vernietiging	149	25	24	26	27	9	14	29	37	46	25	22
Heling	24	25	14	21	20	21	18	25	22	11	22	22
Bedrog: Andere	24	21	11	10	7	11	4	8	21	29	19	37
Flessentrekkerij	37	12	9	13	7	15	9	7	1	6	8	3
Misdr. ivm insolventie	1	18	6	6	4	1	1	1	1	3	1	
Totaal	410	331	285	282	283	313	367	331	398	478	625	643

Jaar	
Semester 1	

Oplichting



Misbruik van vertrouwen en verwante misdr.



POLITIËLE CRIMINALITEITSSTATISTIEKEN

PLEEGPLAATS: POLITIEZONE

VESDRE

DEEL II : CRIMINELE FIGUREN / FENOMENEN



VESDRE

CF Diefstal vervoermiddel

	2000	2013	2014	2015	2016	2017	2018	2019	2020	2021	2022	2023
Autodiefstal	584	74	67	63	39	51	35	41	30	35	49	35
Motodiefstal	16	5	7	5	5	6	9	6	5	6	8	6
Carjacking	8	1	2	3	2	3	2	2	1	1	2	4
Homejacking		2	2	2		1				2	1	1
Garagediefstal	14	10	5	5	1	1		1	1		1	1
Bromfietsdiefstal	179	28	29	23	25	21	21	28	37	23	31	45
Fietsdiefstal	65	44	44	65	51	55	35	28	35	30	25	44

CF Inbraak

	2000	2013	2014	2015	2016	2017	2018	2019	2020	2021	2022	2023
Woninginbraak	809	572	471	441	386	419	319	300	344	243	275	276
Inbraak in bedrijf of handelszaak	400	119	100	85	69	56	73	77	42	66	94	96
Inbraak in openbare of overheidsinstelling	117	34	69	45	25	40	25	22	17	21	39	23
Ramkraak	1	3		2								1
Inbraak in gebouw (totaal)	1.312	722	640	570	480	514	416	398	402	329	408	395

CF Diefstal andere

	2000	2013	2014	2015	2016	2017	2018	2019	2020	2021	2022	2023
Diefstal gewapenderhand	43	29	25	37	27	25	22	27	20	14	21	30
Diefstal met geweld zonder wapen	193	119	152	114	128	116	86	107	81	68	90	115
Diefstal uit of aan voertuig	1.166	565	418	389	356	278	205	347	129	170	264	270
Diefstal van wapens en explosieven	33	23	13	14	13	17	15	14	8	9	15	13
Steaming			1						1			
Handtasroof	33	6	13	6	6	9	7	7	2	2	3	9
Grijpdiefstal	71	12	20	20	32	28	39	40	30	18	27	29
Zakkenrollerij	285	165	125	90	82	66	80	78	48	43	49	67
Winkeldiefstal	232	261	294	268	292	236	262	234	139	135	127	181
Diefstal met list	115	43	37	19	13	17	12	16	4	5	7	8
Metaaldiefstal	9	45	49	17	21	13	3	9	3	5	19	6
Werfdiefstal	22	36	10	12	8	10	8	12	11	18	15	12
Home-invasie			1	2	4	3		1	2	2	2	
Dierendiefstal	7	7	9	5	5	4	3	4	2	5	9	3
Ladingdiefstal						1				2		3



ICT-criminaliteit

	2000	2013	2014	2015	2016	2017	2018	2019	2020	2021	2022	2023
Betaalkaartfraude	10	41	43	41	29	28	35	60	51	50	76	68
Phishing					1		1	1		5	17	2
Ransomware						2						1
Shouldersurfing			1				2	4	1	1	1	1
Skimming		2	8	2							12	

CF Andere

	2000	2013	2014	2015	2016	2017	2018	2019	2020	2021	2022	2023
Geweld tegen beroepen van algemeen belang	10	13	18	15	9	17	25	18	15	19	21	18
Groepsverkrachting	1	9	1	3	1	2	2	3		5		1
Graffiti	7	34	45	34	28	11	13	13	11	10	8	9
Beschadiging van auto	171	329	380	255	252	274	282	278	232	263	301	292
Steekpartij	4	8	7	5	2	4	3	2	6	2	3	6

FE Intrafamiliaal geweld (IFG)

	2000	2013	2014	2015	2016	2017	2018	2019	2020	2021	2022	2023
IFG: fysiek, binnen het koppel	75	189	158	149	163	178	170	187	192	211	277	227
IFG: fysiek, tegen afstammelingen	15	24	30	26	27	30	19	36	32	23	29	32
IFG: fysiek, tegen andere leden	134	18	31	33	25	24	35	29	37	38	40	41
IFG: seksueel, binnen het koppel		1		1				1	1			
IFG: seksueel, tegen afstammelingen	9	10	5	7	4	7	5	6	7	11	2	
IFG: seksueel, tegen andere leden	2			1		1			1			
IFG: psychisch, binnen het koppel	221	180	211	116	140	205	187	179	152	182	178	153
IFG: psychisch, tegen afstammelingen	5			1			1	1	4	2	2	7
IFG: psychisch, tegen andere leden	15	1	1	1		1	3	3	9	6	6	4
IFG: economisch, binnen het koppel	7	6	6	3	2	4	7	8	6	3	9	10
IFG: economisch, tegen afstammelingen	13		1	1				1			1	2
IFG: economisch, tegen andere leden	181	29	12	17	22	11	11	6	3	7	2	6

FE Hormonen en doping

	2000	2013	2014	2015	2016	2017	2018	2019	2020	2021	2022	2023
Humane doping	8	6	4	2	5	2	1	1	2	3		
Illegale vetmesting		2						1				



FE Drugs

	2000	2013	2014	2015	2016	2017	2018	2019	2020	2021	2022	2023
Verkoop van cocaïne		11	10	4	13	9	16	23	19	21	19	28
Import-export van cocaïne												1
Productie van synthetische drugs				1		1						
Import-export van synthetische drugs		1										
Verkoop van synthetische drugs		3	11	5	4	3	3	4	3	2	3	1
Productie van cannabis (teelt)		5	6	9	6	4	7	3	7	8	5	3
Import-export van cannabis in grote hoeve.		2										
Verkoop van cannabis in grote hoeveelheid				1					1	2		
Import-export van heroïne		6		2								
Verkoop-handel van heroïne		7	3	8	4	9	6	1	2	2	7	3

FE Wapenzwendel

	2000	2013	2014	2015	2016	2017	2018	2019	2020	2021	2022	2023
Handel en productie van vuurwapen	1	1		4	2	2	2	1			2	2
Handel en productie van niet-vuurwapen					3				1		1	

FE Mensenhandel

	2000	2013	2014	2015	2016	2017	2018	2019	2020	2021	2022	2023
Mensenhandel - economische uitbuiting		4	1	1	2	2		2		2	1	
Mensenhandel - seksuele uitbuiting	3	2	2	1	2	1		1	1	1	4	1



FE Geweld in de publieke ruimte

	2000	2013	2014	2015	2016	2017	2018	2019	2020	2021	2022	2023
Fysiek geweld (openbaar vervoer)	8	20	6	10	9	15	9	7	9	16	16	17
Fysiek geweld (openbare weg)	317	352	307	350	318	294	319	310	295	277	323	355
Fysiek geweld (andere openbare plaats)	14	19	10	9	12	8	11	16	9	4	14	11
Fysiek geweld (publiek toegankelijke plaats)	96	74	57	50	75	70	66	59	57	59	74	85
Seksueel geweld (openbaar vervoer)	1	2	2	1	1	4	2	2	2	3	4	2
Seksueel geweld (openbare weg)	10	20	12	12	18	20	15	14	15	13	19	20
Seksueel geweld (andere openbare plaats)	3	2	3	1	1	4	1	2	3	3	3	3
Seksueel geweld (publiek toegankelijke plaats)	2	3	5	6	4	3	9	5	7	5	7	2
Psychisch geweld (openbaar vervoer)	16	19	8	11	6	15	9	11	16	3	11	18
Psychisch geweld (openbare weg)	262	245	247	244	236	201	249	249	274	250	318	325
Psychisch geweld (andere openbare plaats)	20	31	27	25	24	18	14	15	20	6	20	22
Psychisch geweld (publiek toegankelijke plaats)	88	60	68	73	67	66	71	69	49	55	83	71
Diefstal gewapenderhand (openbaar vervoer)	1	2		3				1	1			1
Diefstal gewapenderhand (openbare weg)	12	8	10	13	13	10	8	9	4	4	9	16
Diefstal gewapenderhand (andere openbare plaats)				1				1				
Diefstal gewapenderhand (publiek toegank. plaats)	18	9	8	9	5	4	8	12	8	4	5	8
Diefstal geweld zonder wapen (openbaar vervoer)	3	2	5	2	4		2	1	2	3	3	3
Diefstal geweld zonder wapen (openbare weg)	123	63	87	66	74	60	51	51	41	34	51	63
Diefstal geweld zonder wapen (and. openb. plaats)	2	7	2	2	1	1	1	3	3	2	1	1
Diefstal geweld zonder wapen (pub. toegank. pl.)	30	25	26	17	21	21	12	24	10	11	15	20

FE Andere

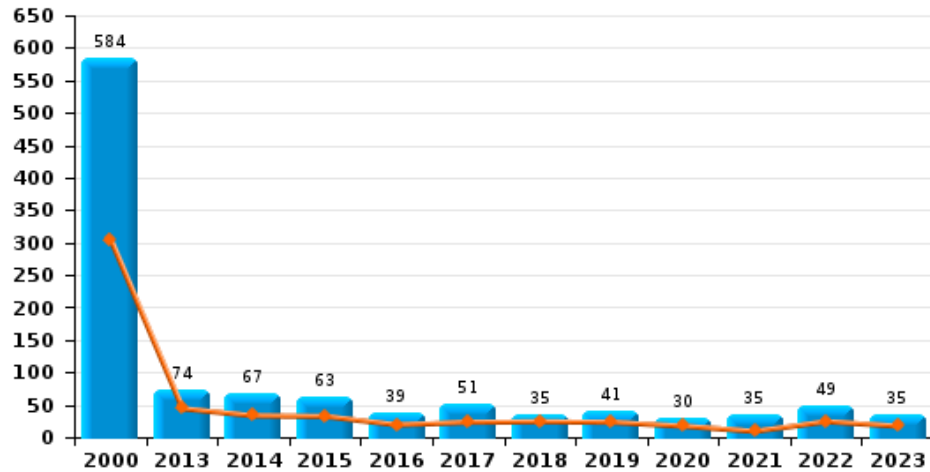
	2000	2013	2014	2015	2016	2017	2018	2019	2020	2021	2022	2023
Nepagenten		3	2	1			1		1		2	1
Terrorisme, extremisme en radicalisme		3	11	9	16	8	4	1	1	5	2	5
Cyberbelaging	21	56	92	68	61	62	57	56	35	50	37	35
Identiteitsfraude	44	67	55	67	58	73	46	61	56	67	72	72



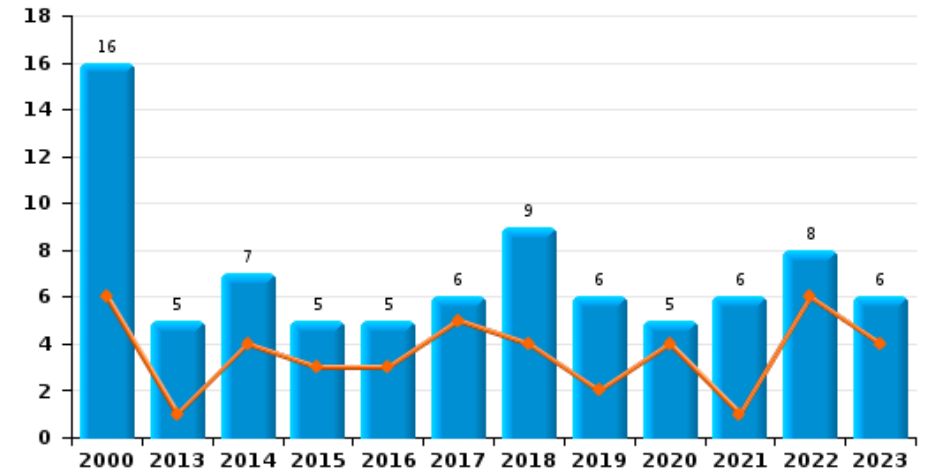
VESDRE

Jaar
Semester 1

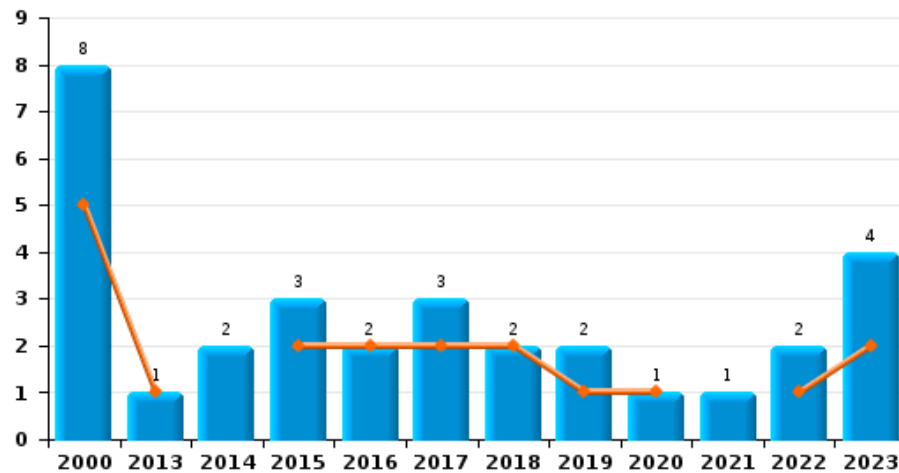
Autodiefstal



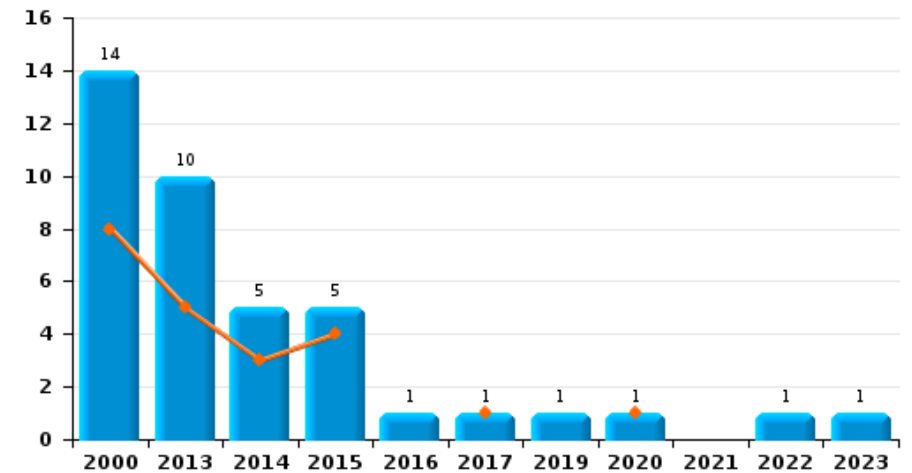
Motodiefstal



Carjacking



Garagediefstal

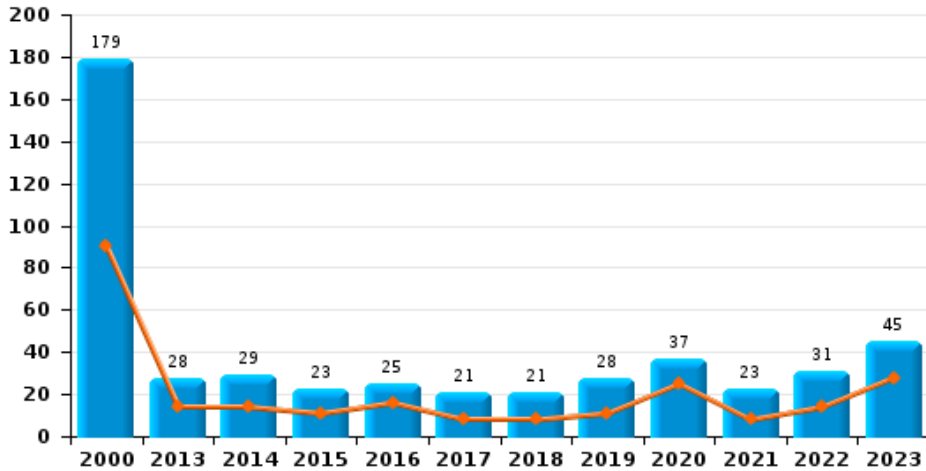




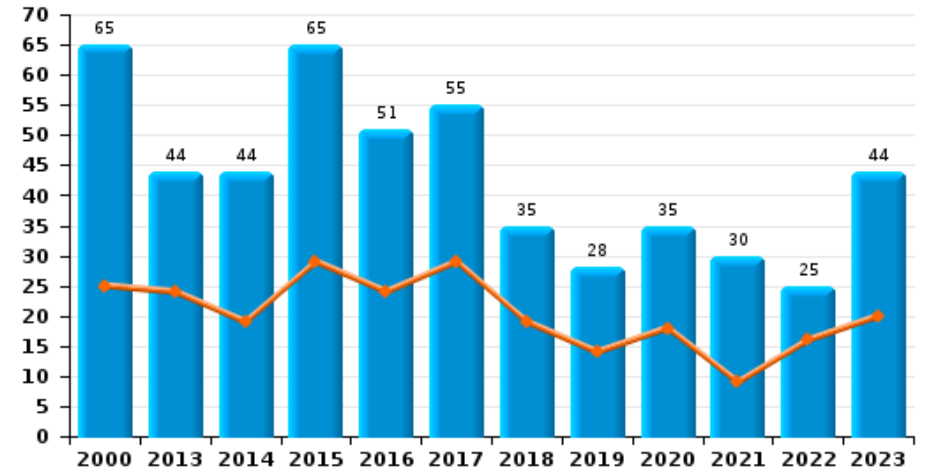
VESDRE

Jaar	■
Semester 1	■

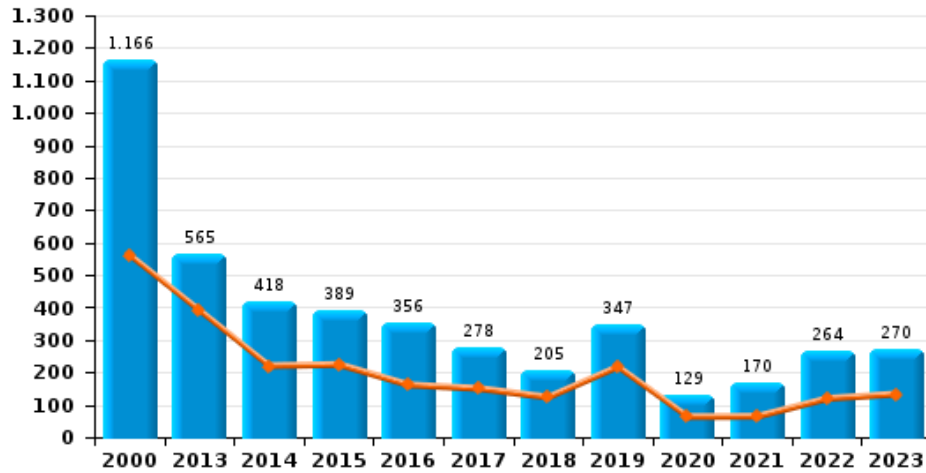
Bromfietsdiefstal



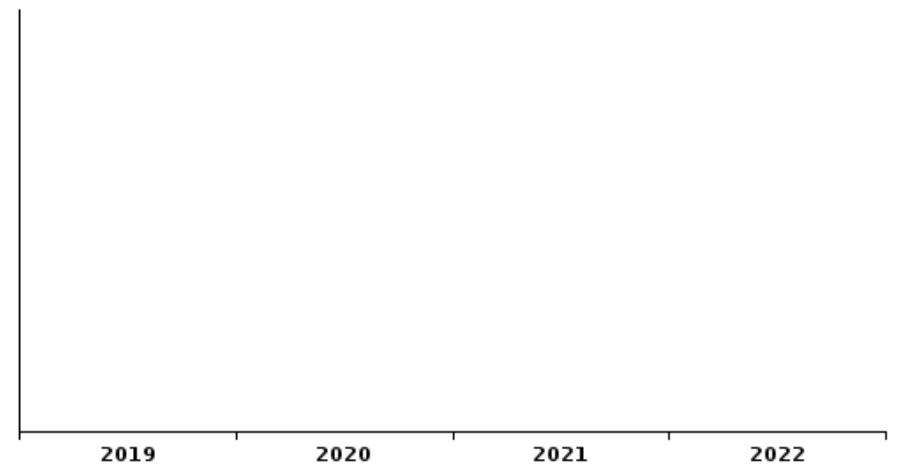
Fietsdiefstal



Diefstal uit of aan voertuig



Sacjacking uit auto

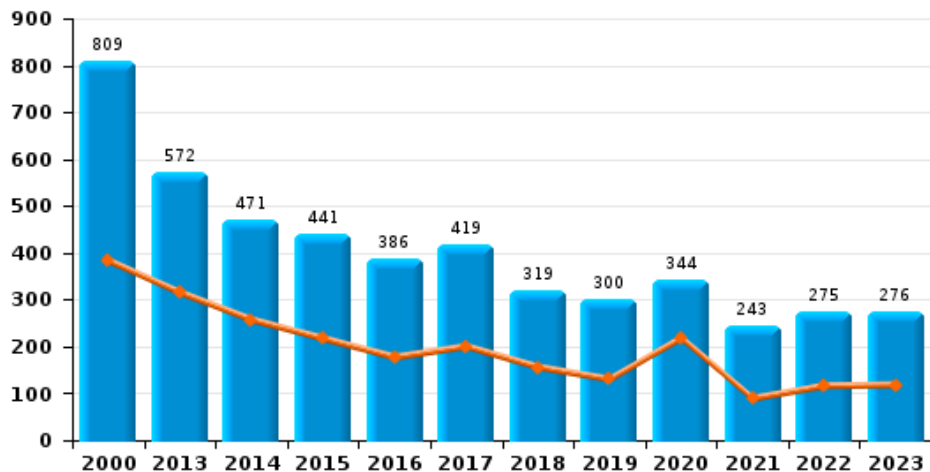




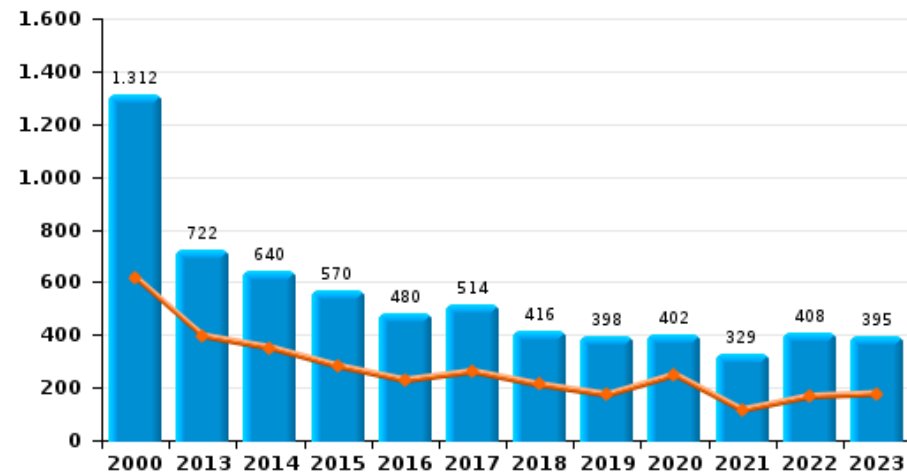
VESDRE

Jaar ■
Semester 1 ■

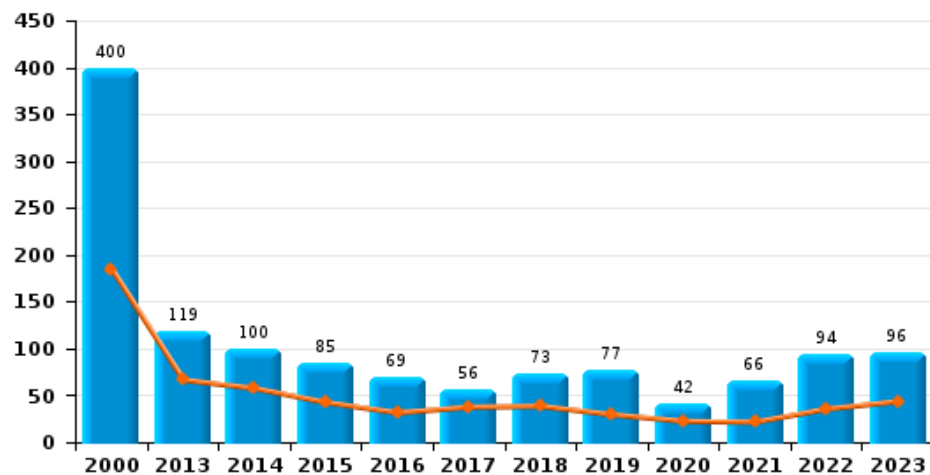
Woninginbraak



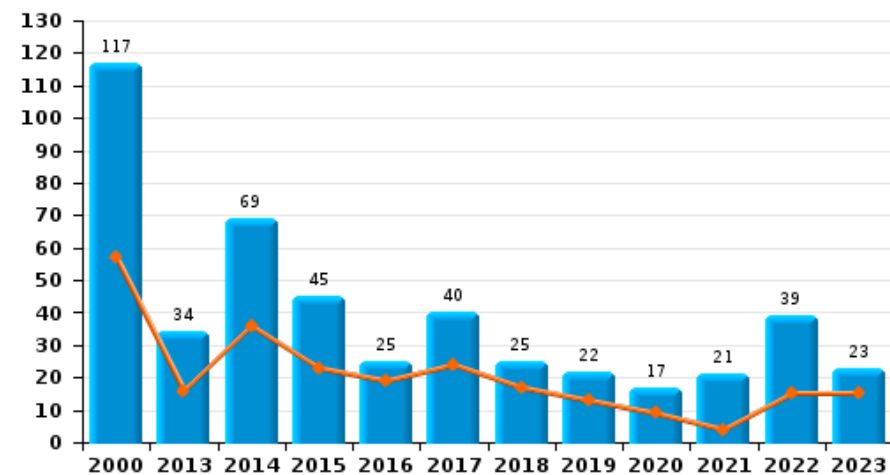
Inbraak in gebouw (totaal)



Inbraak in bedrijf of handelszaak



Inbraak in openbare of overheidsinstelling

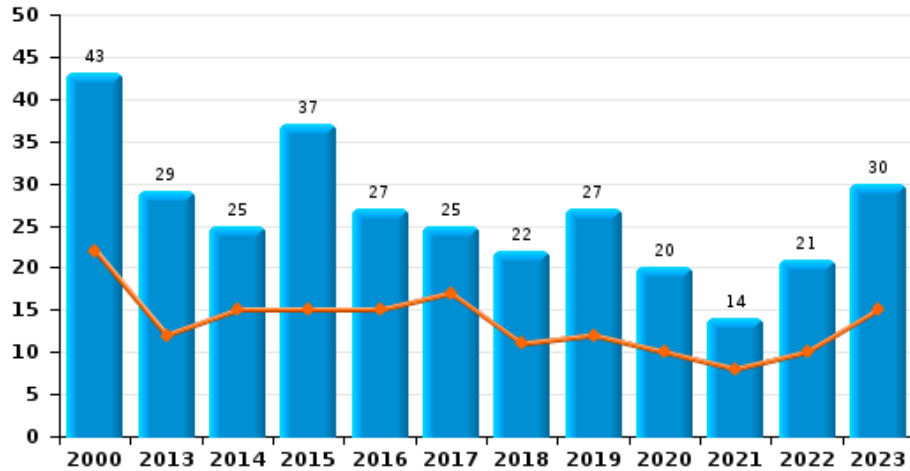




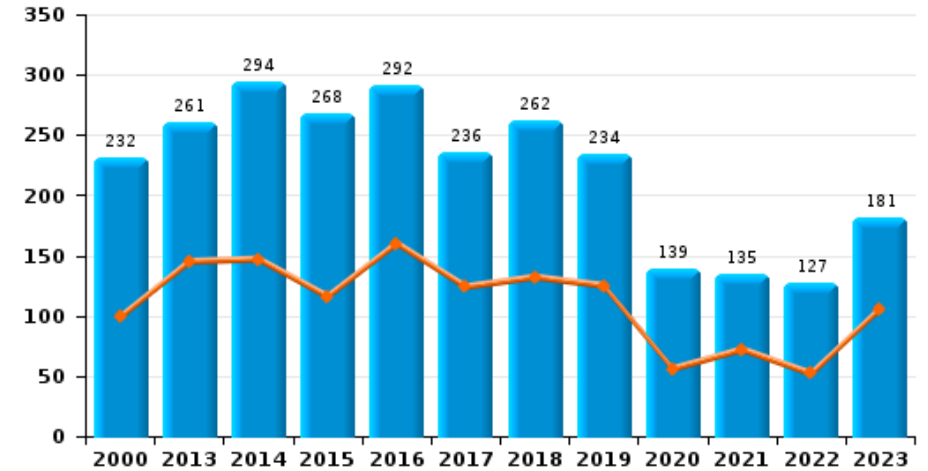
VESDRE

Jaar ■
Semester 1 ■

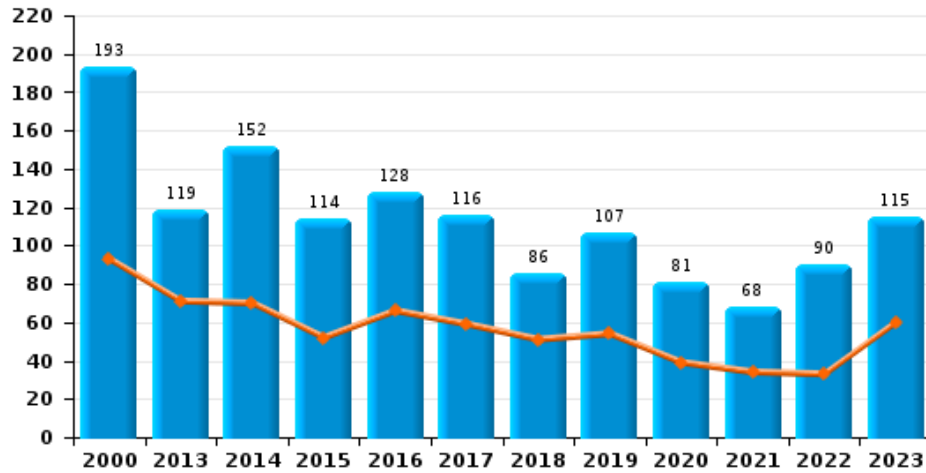
Diefstal gewapenderhand



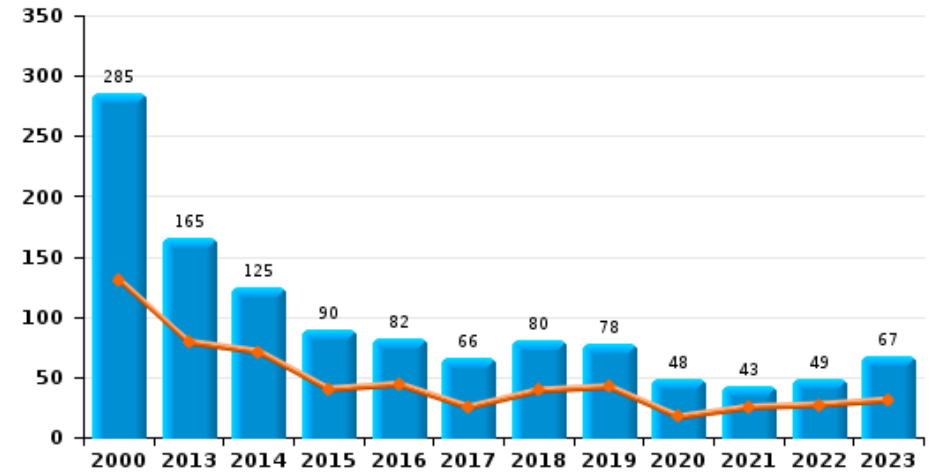
Winkeldiefstal



Diefstal met geweld zonder wapen



Zakkenrollerij

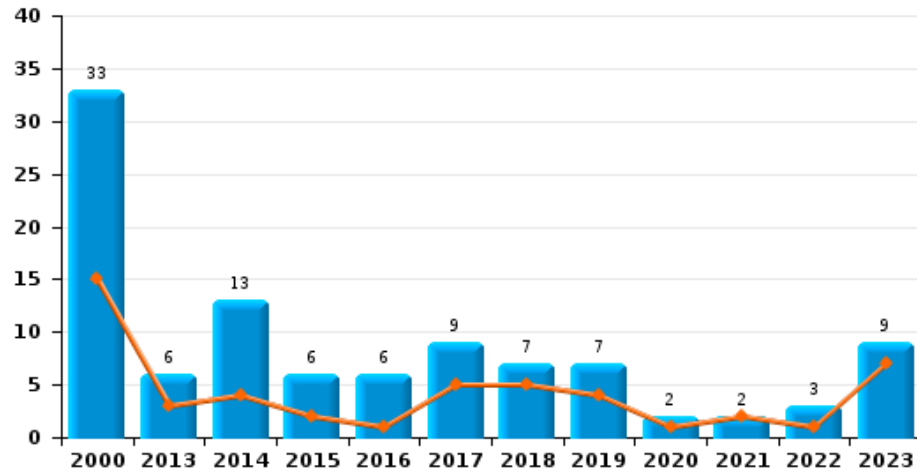




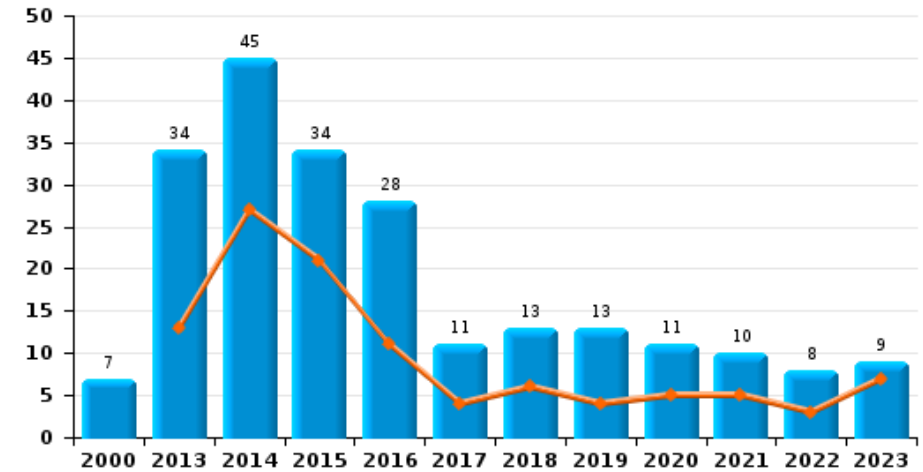
VESDRE

Jaar ■
Semester 1 ■

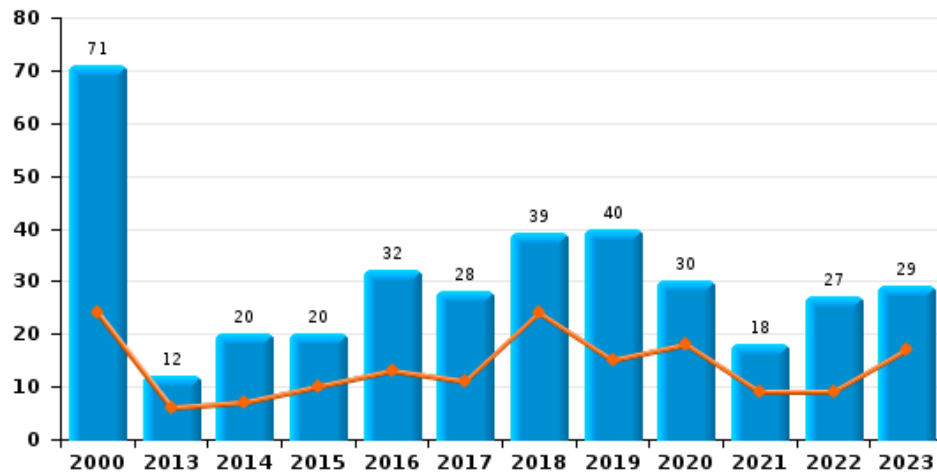
Handtasroof



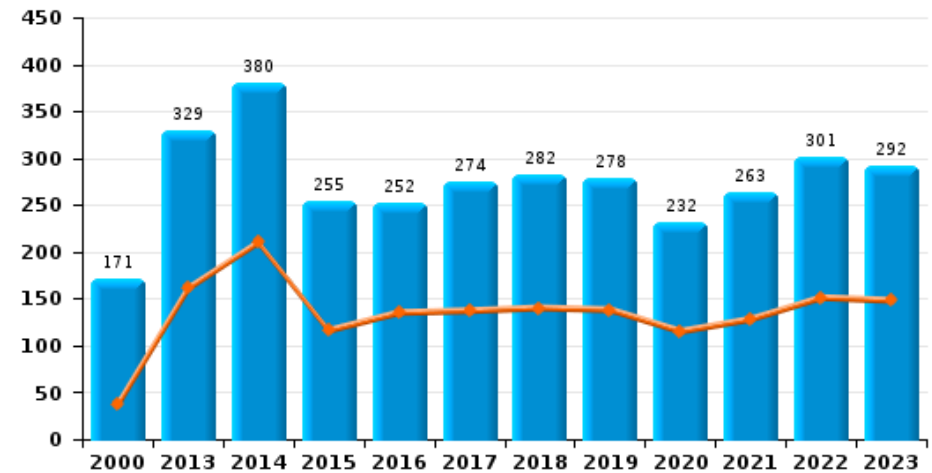
Graffiti



Grijpdiefstal



Beschadiging van auto





VESDRE

CF Diefstal vervoermiddel

			2000	2013	2014	2015	2016	2017	2018	2019	2020	2021	2022	2023
Autodiefstal	Sem 1	305		45	34	33	20	24	25	24	18	10	25	18
	Sem 2	279		29	33	30	19	27	10	17	12	25	24	17
	Totaal	584		74	67	63	39	51	35	41	30	35	49	35
Motodiefstal	Sem 1	6		1	4	3	3	5	4	2	4	1	6	4
	Sem 2	10		4	3	2	2	1	5	4	1	5	2	2
	Totaal	16		5	7	5	5	6	9	6	5	6	8	6
Carjacking	Sem 1	5		1		2	2	2	2	1	1		1	2
	Sem 2	3			2	1		1		1		1	1	2
	Totaal	8		1	2	3	2	3	2	2	1	1	2	4
Homejacking	Sem 1			1	1									1
	Sem 2			1	1	2		1				2	1	
	Totaal			2	2	2		1				2	1	1
Garagediefstal	Sem 1	8		5	3	4		1			1			
	Sem 2	6		5	2	1	1			1			1	1
	Totaal	14		10	5	5	1	1		1	1		1	1
Bromfietsdiefstal	Sem 1	90		14	14	11	16	8	8	11	25	8	14	28
	Sem 2	89		14	15	12	9	13	13	17	12	15	17	17
	Totaal	179		28	29	23	25	21	21	28	37	23	31	45
Fietsdiefstal	Sem 1	25		24	19	29	24	29	19	14	18	9	16	20
	Sem 2	40		20	25	36	27	26	16	14	17	21	9	24
	Totaal	65		44	44	65	51	55	35	28	35	30	25	44



CF Inbraak

		2000	2013	2014	2015	2016	2017	2018	2019	2020	2021	2022	2023
Woninginbraak	Sem 1	383	315	257	217	177	200	156	130	218	89	116	118
	Sem 2	426	257	214	224	209	219	163	170	126	154	159	158
	Totaal	809	572	471	441	386	419	319	300	344	243	275	276
Inbraak in bedrijf of handelszaak	Sem 1	185	67	58	43	32	38	39	30	23	22	36	44
	Sem 2	215	52	42	42	37	18	34	47	19	44	58	52
	Totaal	400	119	100	85	69	56	73	77	42	66	94	96
Inbraak in openbare of overheidsinstelling	Sem 1	57	16	36	23	19	24	17	13	9	4	15	15
	Sem 2	60	18	33	22	6	16	8	9	8	17	24	8
	Totaal	117	34	69	45	25	40	25	22	17	21	39	23
Ramkraak	Sem 1		3		2								1
	Sem 2	1											
	Totaal	1	3		2								1
Inbraak in gebouw (totaal)	Sem 1	618	396	351	282	228	261	211	173	249	115	167	177
	Sem 2	694	326	289	288	252	253	205	225	153	214	241	218
	Totaal	1.312	722	640	570	480	514	416	398	402	329	408	395



CF Diefstal andere

		2000	2013	2014	2015	2016	2017	2018	2019	2020	2021	2022	2023
Diefstal gewapenderhand	Sem 1	22	12	15	15	15	17	11	12	10	8	10	15
	Sem 2	21	17	10	22	12	8	11	15	10	6	11	15
Totaal		43	29	25	37	27	25	22	27	20	14	21	30
Diefstal met geweld zonder wapen	Sem 1	93	71	70	52	66	59	51	54	39	34	33	60
	Sem 2	100	48	82	62	62	57	35	53	42	34	57	55
Totaal		193	119	152	114	128	116	86	107	81	68	90	115
Diefstal uit of aan voertuig	Sem 1	561	391	220	224	161	150	123	217	63	64	119	133
	Sem 2	605	174	198	165	195	128	82	130	66	106	145	137
Totaal		1.166	565	418	389	356	278	205	347	129	170	264	270
Diefstal van wapens en explosieven	Sem 1	17	18	7	6	4	9	8	4	4	3	6	8
	Sem 2	16	5	6	8	9	8	7	10	4	6	9	5
Totaal		33	23	13	14	13	17	15	14	8	9	15	13
Steaming	Sem 1			1						1			
	Totaal			1						1			
Handtasroof	Sem 1	15	3	4	2	1	5	5	4	1	2	1	7
	Sem 2	18	3	9	4	5	4	2	3	1		2	2
Totaal		33	6	13	6	6	9	7	7	2	2	3	9
Grijpdiefstal	Sem 1	24	6	7	10	13	11	24	15	18	9	9	17
	Sem 2	47	6	13	10	19	17	15	25	12	9	18	12
Totaal		71	12	20	20	32	28	39	40	30	18	27	29
Zakkenrollerij	Sem 1	131	79	71	40	44	25	39	42	17	25	27	31
	Sem 2	154	86	54	50	38	41	41	36	31	18	22	36
Totaal		285	165	125	90	82	66	80	78	48	43	49	67
Winkeldiefstal	Sem 1	99	145	147	116	160	124	132	125	56	72	52	106
	Sem 2	133	116	147	152	132	112	130	109	83	63	75	75
Totaal		232	261	294	268	292	236	262	234	139	135	127	181



Diefstal met list	Sem 1	56	29	18	10	7	7	9	10	2	2	5	6
	Sem 2	59	14	19	9	6	10	3	6	2	3	2	2
	Totaal	115	43	37	19	13	17	12	16	4	5	7	8
Metaaldiefstal	Sem 1	3	31	30	10	8	10	3	4	2	3	12	4
	Sem 2	6	14	19	7	13	3		5	1	2	7	2
	Totaal	9	45	49	17	21	13	3	9	3	5	19	6
Werfdiefstal	Sem 1	12	24	8	9	3	8	2	5	6	11	9	7
	Sem 2	10	12	2	3	5	2	6	7	5	7	6	5
	Totaal	22	36	10	12	8	10	8	12	11	18	15	12
Home-invasie	Sem 1				1	4	3		1		2	2	
	Sem 2			1	1					2			
	Totaal			1	2	4	3		1	2	2	2	
Dierendiefstal	Sem 1	4	5	6	2	3	2	1	2	2	4	6	1
	Sem 2	3	2	3	3	2	2	2	2		1	3	2
	Totaal	7	7	9	5	5	4	3	4	2	5	9	3
Ladingdiefstal	Sem 1												1
	Sem 2						1				2		2
	Totaal						1				2		3



ICT-criminaliteit

		2000	2013	2014	2015	2016	2017	2018	2019	2020	2021	2022	2023
Betaalkaartfraude	Sem 1	7	24	17	10	12	12	18	34	15	22	37	39
	Sem 2	3	17	26	31	17	16	17	26	36	28	39	29
	Totaal	10	41	43	41	29	28	35	60	51	50	76	68
Phishing	Sem 1				1						1	15	1
	Sem 2						1	1			4	2	1
	Totaal				1		1	1			5	17	2
Ransomware	Sem 1					2							1
	Sem 2												
	Totaal					2							1
Shouldersurfing	Sem 1			1					4	1		1	1
	Sem 2						2				1		
	Totaal			1			2		4	1	1	1	1
Skimming	Sem 1											12	
	Sem 2		2	8	2								
	Totaal		2	8	2							12	



CF Andere

		2000	2013	2014	2015	2016	2017	2018	2019	2020	2021	2022	2023
Geweld tegen beroepen van algemeen belang	Sem 1	4	5	10	8	5	10	10	13	7	8	11	10
	Sem 2	6	8	8	7	4	7	15	5	8	11	10	8
	Totaal	10	13	18	15	9	17	25	18	15	19	21	18
Groepsverkrachting	Sem 1	1	7		3		1	1	2		5		1
	Sem 2		2	1		1	1	1	1				
	Totaal	1	9	1	3	1	2	2	3		5		1
Graffiti	Sem 1		13	27	21	11	4	6	4	5	5	3	7
	Sem 2	7	21	18	13	17	7	7	9	6	5	5	2
	Totaal	7	34	45	34	28	11	13	13	11	10	8	9
Beschadiging van auto	Sem 1	37	161	210	116	135	137	140	138	115	128	151	148
	Sem 2	134	168	170	139	117	137	142	140	117	135	150	144
	Totaal	171	329	380	255	252	274	282	278	232	263	301	292
Steekpartij	Sem 1	4	5	3	2	1	1	2		2	1		4
	Sem 2		3	4	3	1	3	1	2	4	1	3	2
	Totaal	4	8	7	5	2	4	3	2	6	2	3	6



FE Intrafamiliaal geweld (IFG)

		2000	2013	2014	2015	2016	2017	2018	2019	2020	2021	2022	2023
IFG: fysiek, binnen het koppel	Sem 1	35	97	78	59	77	89	73	93	98	98	130	114
	Sem 2	40	92	80	90	86	89	97	94	94	113	147	113
Totaal		75	189	158	149	163	178	170	187	192	211	277	227
IFG: fysiek, tegen afstammelingen	Sem 1	7	16	17	10	17	18	12	20	15	10	16	13
	Sem 2	8	8	13	16	10	12	7	16	17	13	13	19
Totaal		15	24	30	26	27	30	19	36	32	23	29	32
IFG: fysiek, tegen andere leden	Sem 1	65	8	14	19	14	10	9	17	17	20	24	25
	Sem 2	69	10	17	14	11	14	26	12	20	18	16	16
Totaal		134	18	31	33	25	24	35	29	37	38	40	41
IFG: seksueel, binnen het koppel	Sem 1		1						1				
	Sem 2				1					1			
Totaal			1		1				1	1			
IFG: seksueel, tegen afstammelingen	Sem 1	5	5	5	5	3	6	4	2	3	7	2	
	Sem 2	4	5		2	1	1	1	4	4	4		
Totaal		9	10	5	7	4	7	5	6	7	11	2	
IFG: seksueel, tegen andere leden	Sem 2	2			1		1			1			
Totaal		2			1		1			1			
IFG: psychisch, binnen het koppel	Sem 1	125	76	109	66	61	86	85	78	70	98	89	75
	Sem 2	96	104	102	50	79	119	102	101	82	84	89	78
Totaal		221	180	211	116	140	205	187	179	152	182	178	153
IFG: psychisch, tegen afstammelingen	Sem 1	2			1			1	1	3	1		2
	Sem 2	3								1	1	2	5
Totaal		5			1			1	1	4	2	2	7
IFG: psychisch, tegen andere leden	Sem 1	8			1			3	2	5	3	2	4
	Sem 2	7	1	1			1		1	4	3	4	
Totaal		15	1	1	1		1	3	3	9	6	6	4



IFG: economisch, binnen het koppel	Sem 1	5
	Sem 2	2
Totaal		7

1	3	1	1	1	4	4	2	1	2	6
5	3	2	1	3	3	4	4	2	7	4
6	6	3	2	4	7	8	6	3	9	10

IFG: economisch, tegen afstammelingen	Sem 1	10
	Sem 2	3
Totaal		13

	1					1				1
		1							1	1
	1	1				1			1	2

IFG: economisch, tegen andere leden	Sem 1	85
	Sem 2	96
Totaal		181

14	8	10	11	8	8	3	2	4	1	3
15	4	7	11	3	3	3	1	3	1	3
29	12	17	22	11	11	6	3	7	2	6



FE Hormonen en doping

		2000	2013	2014	2015	2016	2017	2018	2019	2020	2021	2022	2023
Humane doping	Sem 1	3	3	2	1	4	2	1	1		2		
	Sem 2	5	3	2	1	1				2	1		
	Totaal	8	6	4	2	5	2	1	1	2	3		
Illegale vetmesting	Sem 1		1										
	Sem 2		1					1					
	Totaal		2					1					



FE Drugs

		2000	2013	2014	2015	2016	2017	2018	2019	2020	2021	2022	2023
Verkoop van cocaïne	Sem 1		6	5	2	8	4	12	16	11	14	8	14
	Sem 2		5	5	2	5	5	4	7	8	7	11	14
	Totaal		11	10	4	13	9	16	23	19	21	19	28
Import-export van cocaïne	Sem 1												1
	Totaal												1
Productie van synthetische drugs	Sem 2				1	1							
	Totaal				1	1							
Import-export van synthetische drugs	Sem 1		1										
	Totaal		1										
Verkoop van synthetische drugs	Sem 1		2	3	2	1	2	2	3	1	1	2	1
	Sem 2		1	8	3	3	1	1	1	2	1	1	
	Totaal		3	11	5	4	3	3	4	3	2	3	1
Productie van cannabis (teelt)	Sem 1		2	2	7	4		3	1	5	2	2	2
	Sem 2		3	4	2	2	4	4	2	2	6	3	1
	Totaal		5	6	9	6	4	7	3	7	8	5	3
Import-export van cannabis in grote hoeve.	Sem 1		1										
	Sem 2		1										
	Totaal		2										
Verkoop van cannabis in grote hoeveelheid	Sem 1										1		
	Sem 2				1					1	1		
	Totaal				1					1	2		
Import-export van heroïne	Sem 1		5		1								
	Sem 2		1		1								
	Totaal		6		2								



Verkoop-handel van heroïne	Sem 1	
	Sem 2	
	Totaal	

6	1	3	1	4	5		1	1	4	2
1	2	5	3	5	1	1	1	1	3	1
7	3	8	4	9	6	1	2	2	7	3



FE Wapenzwendel

		2000	2013	2014	2015	2016	2017	2018	2019	2020	2021	2022	2023
Handel en productie van vuurwapen	Sem 1	1	1		1		1					1	1
	Sem 2				3	2	1	2	1			1	1
Totaal		1	1		4	2	2	2	1			2	2
Handel en productie van niet-vuurwapen	Sem 1					2				1		1	
	Sem 2					1							
Totaal						3				1		1	



FE Mensenhandel

		2000	2013	2014	2015	2016	2017	2018	2019	2020	2021	2022	2023
Mensenhandel - economische uitbuiting	Sem 1		2			1					1		
	Sem 2		2	1	1	1	2		2		1	1	
	Totaal		4	1	1	2	2		2		2	1	
Mensenhandel - seksuele uitbuiting	Sem 1	1	1			1	1					1	
	Sem 2	2	1	2	1	1			1	1	1	3	1
	Totaal	3	2	2	1	2	1		1	1	1	4	1



FE Geweld in de publieke ruimte

		2000	2013	2014	2015	2016	2017	2018	2019	2020	2021	2022	2023
Fysiek geweld (openbaar vervoer)	Sem 1	5	7	2	5	5	8	5	2	4	9	5	8
	Sem 2	3	13	4	5	4	7	4	5	5	7	11	9
Totaal		8	20	6	10	9	15	9	7	9	16	16	17
Fysiek geweld (openbare weg)	Sem 1	153	175	145	164	153	162	167	154	140	149	160	171
	Sem 2	164	177	162	186	165	132	152	156	155	128	163	184
Totaal		317	352	307	350	318	294	319	310	295	277	323	355
Fysiek geweld (andere openbare plaats)	Sem 1	8	11	5	1	7	4	7	7	5	1	3	5
	Sem 2	6	8	5	8	5	4	4	9	4	3	11	6
Totaal		14	19	10	9	12	8	11	16	9	4	14	11
Fysiek geweld (publiek toegankelijke plaats)	Sem 1	48	41	26	25	33	40	33	17	34	21	39	40
	Sem 2	48	33	31	25	42	30	33	42	23	38	35	45
Totaal		96	74	57	50	75	70	66	59	57	59	74	85
Seksueel geweld (openbaar vervoer)	Sem 1	1	2		1		3	1		1	3		
	Sem 2			2		1	1	1	2	1		4	2
Totaal		1	2	2	1	1	4	2	2	2	3	4	2
Seksueel geweld (openbare weg)	Sem 1	3	12	4	5	8	10	8	7	7	9	9	11
	Sem 2	7	8	8	7	10	10	7	7	8	4	10	9
Totaal		10	20	12	12	18	20	15	14	15	13	19	20
Seksueel geweld (andere openbare plaats)	Sem 1		1	1	1		3	1	2		3	2	2
	Sem 2	3	1	2		1	1			3		1	1
Totaal		3	2	3	1	1	4	1	2	3	3	3	3
Seksueel geweld (publiek toegankelijke plaats)	Sem 1	2	2	2	4	1	1	5	3	4	3	3	1
	Sem 2		1	3	2	3	2	4	2	3	2	4	1
Totaal		2	3	5	6	4	3	9	5	7	5	7	2



Psychisch geweld (openbaar vervoer)	Sem 1	10	15	5	7	2	7	4	9	9	1	7	10
	Sem 2	6	4	3	4	4	8	5	2	7	2	4	8
	Totaal	16	19	8	11	6	15	9	11	16	3	11	18
Psychisch geweld (openbare weg)	Sem 1	137	127	117	117	131	94	133	116	111	115	171	157
	Sem 2	125	118	130	127	105	107	116	133	163	135	147	168
	Totaal	262	245	247	244	236	201	249	249	274	250	318	325
Psychisch geweld (andere openbare plaats)	Sem 1	11	15	10	8	16	9	6	7	10	2	6	14
	Sem 2	9	16	17	17	8	9	8	8	10	4	14	8
	Totaal	20	31	27	25	24	18	14	15	20	6	20	22
Psychisch geweld (publiek toegankelijke plaats)	Sem 1	42	32	36	37	42	35	33	32	29	23	45	33
	Sem 2	46	28	32	36	25	31	38	37	20	32	38	38
	Totaal	88	60	68	73	67	66	71	69	49	55	83	71
Diefstal gewapenderhand (openbaar vervoer)	Sem 1								1				1
	Sem 2	1	2		3					1			
	Totaal	1	2		3				1	1			1
Diefstal gewapenderhand (openbare weg)	Sem 1	4	3	6	5	4	3	4	3	3	1	3	9
	Sem 2	8	5	4	8	9	7	4	6	1	3	6	7
	Totaal	12	8	10	13	13	10	8	9	4	4	9	16
Diefstal gewapenderhand (andere openbare plaats)	Sem 1				1				1				
	Totaal				1				1				
Diefstal gewapenderhand (publiek toegank. plaats)	Sem 1	10	3	5	5	5	3	3	5	4	3	4	3
	Sem 2	8	6	3	4		1	5	7	4	1	1	5
	Totaal	18	9	8	9	5	4	8	12	8	4	5	8
Diefstal geweld zonder wapen (openbaar vervoer)	Sem 1	1	2	4	1	1		1		1	2	3	2
	Sem 2	2		1	1	3		1	1	1	1		1
	Totaal	3	2	5	2	4		2	1	2	3	3	3



Diefstal geweld zonder wapen (openbare weg)	Sem 1	67	37	36	30	39	26	35	22	19	18	14	30
	Sem 2	56	26	51	36	35	34	16	29	22	16	37	33
	Totaal	123	63	87	66	74	60	51	51	41	34	51	63
Diefstal geweld zonder wapen (and. openb. plaats)	Sem 1		3	2	1		1		2		1		1
	Sem 2	2	4		1	1		1	1	3	1	1	
	Totaal	2	7	2	2	1	1	1	3	3	2	1	1
Diefstal geweld zonder wapen (pub. toegank. pl.)	Sem 1	13	16	16	8	14	11	6	15	6	3	6	11
	Sem 2	17	9	10	9	7	10	6	9	4	8	9	9
	Totaal	30	25	26	17	21	21	12	24	10	11	15	20



FE Andere

		2000	2013	2014	2015	2016	2017	2018	2019	2020	2021	2022	2023
Nepagenten	Sem 1		2							1		2	
	Sem 2		1	2	1			1					1
Totaal			3	2	1			1		1		2	1
Terrorisme, extremisme en radicalisme	Sem 1			1	6	9	5		1	1	2		3
	Sem 2		3	10	3	7	3	4			3	2	2
Totaal			3	11	9	16	8	4	1	1	5	2	5
Cyberbelaging	Sem 1	15	27	46	39	36	28	30	34	21	34	21	20
	Sem 2	6	29	46	29	25	34	27	22	14	16	16	15
Totaal		21	56	92	68	61	62	57	56	35	50	37	35
Identiteitsfraude	Sem 1	23	42	24	30	39	36	24	22	16	29	45	35
	Sem 2	21	25	31	37	19	37	22	39	40	38	27	37
Totaal		44	67	55	67	58	73	46	61	56	67	72	72



VESDRE

2022

CF Diefstal vervoermiddel

	Jan	Feb	Maa	Apr	Mei	Jun	Jul	Aug	Sep	Okt	Nov	Dec	Totaal
Autodiefstal	2	4	7	1	4	7	3	3	5	8	1	4	49
Motodiefstal	2		1		1	2	1				1		8
Carjacking			1									1	2
Homejacking									1				1
Garagediefstal										1			1
Bromfietsdiefstal	2	1	3	2	1	5	3	3	2	5	3	1	31
Fietsdiefstal	3	3	3	3	2	2	2	2	1	1	3		25

CF Inbraak

	Jan	Feb	Maa	Apr	Mei	Jun	Jul	Aug	Sep	Okt	Nov	Dec	Totaal
Woninginbraak	13	17	20	20	28	18	28	32	21	25	22	31	275
Inbraak in bedrijf of handelszaak	9	6	7	7	6	1	5	4	11	17	7	14	94
Inbraak in openbare of overheidsinstelling	1	1	4	5	3	1	4	2	1	6	9	2	39
Inbraak in gebouw (totaal)	23	24	31	32	37	20	37	38	33	48	38	47	408



CF Diefstal andere

	Jan	Feb	Maa	Apr	Mei	Jun	Jul	Aug	Sep	Okt	Nov	Dec	Totaal
Diefstal gewapenderhand	3	1	1	4		1	1	2	3	3	1	1	21
Diefstal met geweld zonder wapen	3	7	5	7	7	4	7	9	6	16	10	9	90
Diefstal uit of aan voertuig	29	12	14	21	22	21	23	27	32	31	14	18	264
Diefstal van wapens en explosieven	2		2	1		1	1	2	3	2	1		15
Handtasroof						1		1		1			3
Grijpdiefstal	2		2	1	1	3	2	3	1	7	2	3	27
Zakkenrollerij	4	5	6	4	6	2	3	9	2	3	3	2	49
Winkeldiefstal	8	14	6	7	5	12	13	9	12	6	21	14	127
Diefstal met list	1	1		2	1					2			7
Metaaldiefstal	4	1	3	2	1	1	1		2	2	1	1	19
Werfdiefstal	2	1	3	1	1	1	1	1		1	1	2	15
Home-invasie		1		1									2
Dierendiefstal	3		1	1	1		2				1		9

ICT-criminaliteit

	Jan	Feb	Maa	Apr	Mei	Jun	Jul	Aug	Sep	Okt	Nov	Dec	Totaal
Betaalkaartfraude	6	2		7	14	8	5	7	2	12	7	6	76
Phishing	1	1	1		12		1				1		17
Shouldersurfing	1												1
Skimming		1			11								12

CF Andere

	Jan	Feb	Maa	Apr	Mei	Jun	Jul	Aug	Sep	Okt	Nov	Dec	Totaal
Geweld tegen beroepen van algemeen belang	3	4	1	2		1	1	2	1	1	2	3	21
Graffiti				2	1		2		1	1		1	8
Beschadiging van auto	26	17	21	27	31	29	21	23	32	17	32	25	301
Steekpartij											3		3



FE Intrafamiliaal geweld (IFG)

	Jan	Feb	Maa	Apr	Mei	Jun	Jul	Aug	Sep	Okt	Nov	Dec	Totaal
IFG: fysiek, binnen het koppel	19	27	22	23	15	24	25	28	26	31	20	17	277
IFG: fysiek, tegen afstammelingen	4	2	2	2	4	2	2	3	3	3		2	29
IFG: fysiek, tegen andere leden	3	5	6	1	3	6	2	3	1	3	2	5	40
IFG: seksueel, tegen afstammelingen					2								2
IFG: psychisch, binnen het koppel	22	12	11	11	14	19	12	13	15	13	17	19	178
IFG: psychisch, tegen afstammelingen												2	2
IFG: psychisch, tegen andere leden	2						1	2				1	6
IFG: economisch, binnen het koppel	1		1					1	5			1	9
IFG: economisch, tegen afstammelingen								1					1
IFG: economisch, tegen andere leden		1						1					2

FE Drugs

	Maa	Apr	Mei	Jun	Jul	Aug	Sep	Okt	Nov	Dec	Totaal
Verkoop van cocaïne	4		3	1	3	2	2	3		1	19
Verkoop van synthetische drugs	2					1					3
Productie van cannabis (teelt)	1	1					1		1	1	5
Verkoop-handel van heroïne	1		1	2	1	1		1			7

FE Wapenzwendel

	Feb	Sep	Totaal
Handel en productie van vuurwapen	1	1	2
Handel en productie van niet-vuurwapen	1		1

FE Mensenhandel

	Maa	Jul	Aug	Sep	Okt	Totaal
Mensenhandel - economische uitbuiting			1			1
Mensenhandel - seksuele uitbuiting	1	1		1	1	4



FE Geweld in de publieke ruimte

	Jan	Feb	Maa	Apr	Mei	Jun	Jul	Aug	Sep	Okt	Nov	Dec	Totaal
Fysiek geweld (openbaar vervoer)		1	2		1	1	2	3	1		3	2	16
Fysiek geweld (openbare weg)	20	20	33	24	31	32	26	43	26	28	22	18	323
Fysiek geweld (andere openbare plaats)	1	1		1			3	3	1	1	3		14
Fysiek geweld (publiek toegankelijke plaats)	6	9	12	7	2	3	4	7	9	7	2	6	74
Seksueel geweld (openbaar vervoer)								1			2	1	4
Seksueel geweld (openbare weg)	2	2	1		2	2	1	3	2		3	1	19
Seksueel geweld (andere openbare plaats)			1		1					1			3
Seksueel geweld (publiek toegankelijke plaats)		2			1		1				3		7
Psychisch geweld (openbaar vervoer)		3			3	1	1		1	1	1		11
Psychisch geweld (openbare weg)	26	24	27	35	31	28	25	24	34	20	22	22	318
Psychisch geweld (andere openbare plaats)	2	3				1	5		1		5	3	20
Psychisch geweld (publiek toegankelijke plaats)	10	6	11	7	5	6	5	5	4	10	8	6	83
Diefstal gewapenderhand (openbare weg)	1			1		1		2	1	2	1		9
Diefstal gewapenderhand (publiek toegank. plaats)	2	1	1						1				5
Diefstal geweld zonder wapen (openbaar vervoer)				1		2							3
Diefstal geweld zonder wapen (openbare weg)		3	4	2	4	1	6	5	2	13	7	4	51
Diefstal geweld zonder wapen (and. openb. plaats)								1					1
Diefstal geweld zonder wapen (pub. toegank. pl.)	1	1		3	1		1	1	2		1	4	15

FE Andere

	Jan	Feb	Maa	Apr	Mei	Jun	Jul	Aug	Sep	Okt	Nov	Dec	Totaal
Nepagenten				1	1								2
Terrorisme, extremisme en radicalisme							1					1	2
Cyberbelaging	4	3	5	2	1	6	1	3	1	5	3	3	37
Identiteitsfraude	7	8	4	5	16	5	5	4	2	4	4	8	72



2023

CF Diefstal vervoermiddel

	Jan	Feb	Maa	Apr	Mei	Jun	Jul	Aug	Sep	Okt	Nov	Dec	Totaal
Autodiefstal	5	3	2	3	5		2	6	3		2	4	35
Motodiefstal					2	2				2			6
Carjacking	1		1								1	1	4
Homejacking		1											1
Garagediefstal												1	1
Bromfietsdiefstal	2	9	2	7	7	1	2	1	3	8	3		45
Fietsdiefstal	6		3	4	4	3	4	5	3	5	4	3	44

CF Inbraak

	Jan	Feb	Maa	Apr	Mei	Jun	Jul	Aug	Sep	Okt	Nov	Dec	Totaal
Woninginbraak	12	23	21	19	26	17	36	11	23	22	38	28	276
Inbraak in bedrijf of handelszaak	8	9	5	9	9	4	7	9	8	12	7	9	96
Inbraak in openbare of overheidsinstelling	3	1	1	2	4	4	2	1	2		1	2	23
Ramkraak			1										1
Inbraak in gebouw (totaal)	23	33	27	30	39	25	45	21	33	34	46	39	395



CF Diefstal andere

	Jan	Feb	Maa	Apr	Mei	Jun	Jul	Aug	Sep	Okt	Nov	Dec	Totaal
Diefstal gewapenderhand	3	4	2	2	3	1	1	2	2	3	2	5	30
Diefstal met geweld zonder wapen	9	14	9	14	10	4	8	9	11	8	13	6	115
Diefstal uit of aan voertuig	24	26	21	19	28	15	19	15	26	28	25	24	270
Diefstal van wapens en explosieven	1	1	2	2	1	1			2	2		1	13
Handtasroof	2	2	2	1					1			1	9
Grijpdiefstal	4	4	3	3	3		3	2	3		1	3	29
Zakkenrollerij	4	5	9	4	8	1	2	9	9	3	5	8	67
Winkeldiefstal	22	15	23	15	19	12	9	7	18	17	14	10	181
Diefstal met list		3	1	1		1	1	1					8
Metaaldiefstal		1		2	1		1	1					6
Werfdiefstal		2	1	3	1		1	1			1	2	12
Dierendiefstal	1							1	1				3
Ladingdiefstal						1	1				1		3

ICT-criminaliteit

	Jan	Feb	Maa	Apr	Mei	Jun	Jul	Aug	Sep	Okt	Nov	Dec	Totaal
Betaalkaartfraude	8	4	7	9	4	7	7	7	3	5	5	2	68
Phishing		1										1	2
Ransomware	1												1
Shouldersurfing						1							1

CF Andere

	Jan	Feb	Maa	Apr	Mei	Jun	Jul	Aug	Sep	Okt	Nov	Dec	Totaal
Geweld tegen beroepen van algemeen belang	2	2	2	2	2		1	2	1		3	1	18
Groepsverkrachting						1							1
Graffiti	4	1	1		1				1	1			9
Beschadiging van auto	24	26	27	21	15	35	23	21	27	17	31	25	292
Steekpartij	2	1				1	1				1		6



FE Intrafamiliaal geweld (IFG)

	Jan	Feb	Maa	Apr	Mei	Jun	Jul	Aug	Sep	Okt	Nov	Dec	Totaal
IFG: fysiek, binnen het koppel	18	14	16	24	26	16	23	22	17	19	19	13	227
IFG: fysiek, tegen afstammelingen	1	4	3	2	1	2		4	6	3	2	4	32
IFG: fysiek, tegen andere leden	4	4	3	5	6	3		2	5	1	4	4	41
IFG: psychisch, binnen het koppel	15	18	15	11	9	7	19	14	15	6	8	16	153
IFG: psychisch, tegen afstammelingen		2						1	2	1		1	7
IFG: psychisch, tegen andere leden		3	1										4
IFG: economisch, binnen het koppel	2		1	1	2				1		1	2	10
IFG: economisch, tegen afstammelingen	1								1				2
IFG: economisch, tegen andere leden		1	1			1			1	1	1		6

FE Drugs

	Jan	Feb	Maa	Apr	Mei	Jun	Jul	Aug	Sep	Nov	Dec	Totaal
Verkoop van cocaïne	2	3	2	4	1	2	3	5	3	1	2	28
Import-export van cocaïne				1								1
Verkoop van synthetische drugs				1								1
Productie van cannabis (teelt)	2									1		3
Verkoop-handel van heroïne				1	1					1		3

FE Wapenzwandel

	Jun	Nov	Totaal
Handel en productie van vuurwapen	1	1	2

FE Mensenhandel

	Okt	Totaal
Mensenhandel - seksuele uitbuiting	1	1



FE Geweld in de publieke ruimte

	Jan	Feb	Maa	Apr	Mei	Jun	Jul	Aug	Sep	Okt	Nov	Dec	Totaal
Fysiek geweld (openbaar vervoer)		2	4	1	1		3	1	2	1	2		17
Fysiek geweld (openbare weg)	21	26	27	24	43	30	44	30	37	30	25	18	355
Fysiek geweld (andere openbare plaats)		1		1	1	2		1	3	1	1		11
Fysiek geweld (publiek toegankelijke plaats)	7	5	6	7	7	8	8	8	10	7	6	6	85
Seksueel geweld (openbaar vervoer)											1	1	2
Seksueel geweld (openbare weg)	1	2	2		3	3	2		3	1	1	2	20
Seksueel geweld (andere openbare plaats)					1	1					1		3
Seksueel geweld (publiek toegankelijke plaats)					1					1			2
Psychisch geweld (openbaar vervoer)		1	1		3	5		1	3	3	1		18
Psychisch geweld (openbare weg)	25	26	20	25	33	28	28	28	37	28	20	27	325
Psychisch geweld (andere openbare plaats)	2	1	1	2	6	2		1	2		3	2	22
Psychisch geweld (publiek toegankelijke plaats)	13	2	6	4	2	6	2	3	9	9	6	9	71
Diefstal gewapenderhand (openbaar vervoer)						1							1
Diefstal gewapenderhand (openbare weg)	1	3	2	1	2					3	2	2	16
Diefstal gewapenderhand (publiek toegank. plaats)	2	1					1	1	1			2	8
Diefstal geweld zonder wapen (openbaar vervoer)			1		1			1					3
Diefstal geweld zonder wapen (openbare weg)	5	6	6	8	4	1	5	7	7	4	6	4	63
Diefstal geweld zonder wapen (and. openb. plaats)				1									1
Diefstal geweld zonder wapen (pub. toegank. pl.)	2	3	2	1	2	1	2		4	1	2		20

FE Andere

	Jan	Feb	Maa	Apr	Mei	Jun	Jul	Aug	Sep	Okt	Nov	Dec	Totaal
Nepagenten								1					1
Terrorisme, extremisme en radicalisme		2				1					1	1	5
Cyberbelaging	5	2	2	5	1	5	2	2	3	4	2	2	35
Identiteitsfraude	4	8	9	3	6	5	6	4	9	8	6	4	72



POLITIËLE CRIMINALITEITSSTATISTIEKEN

PLEEGPLAATS: POLITIEZONE

VESDRE

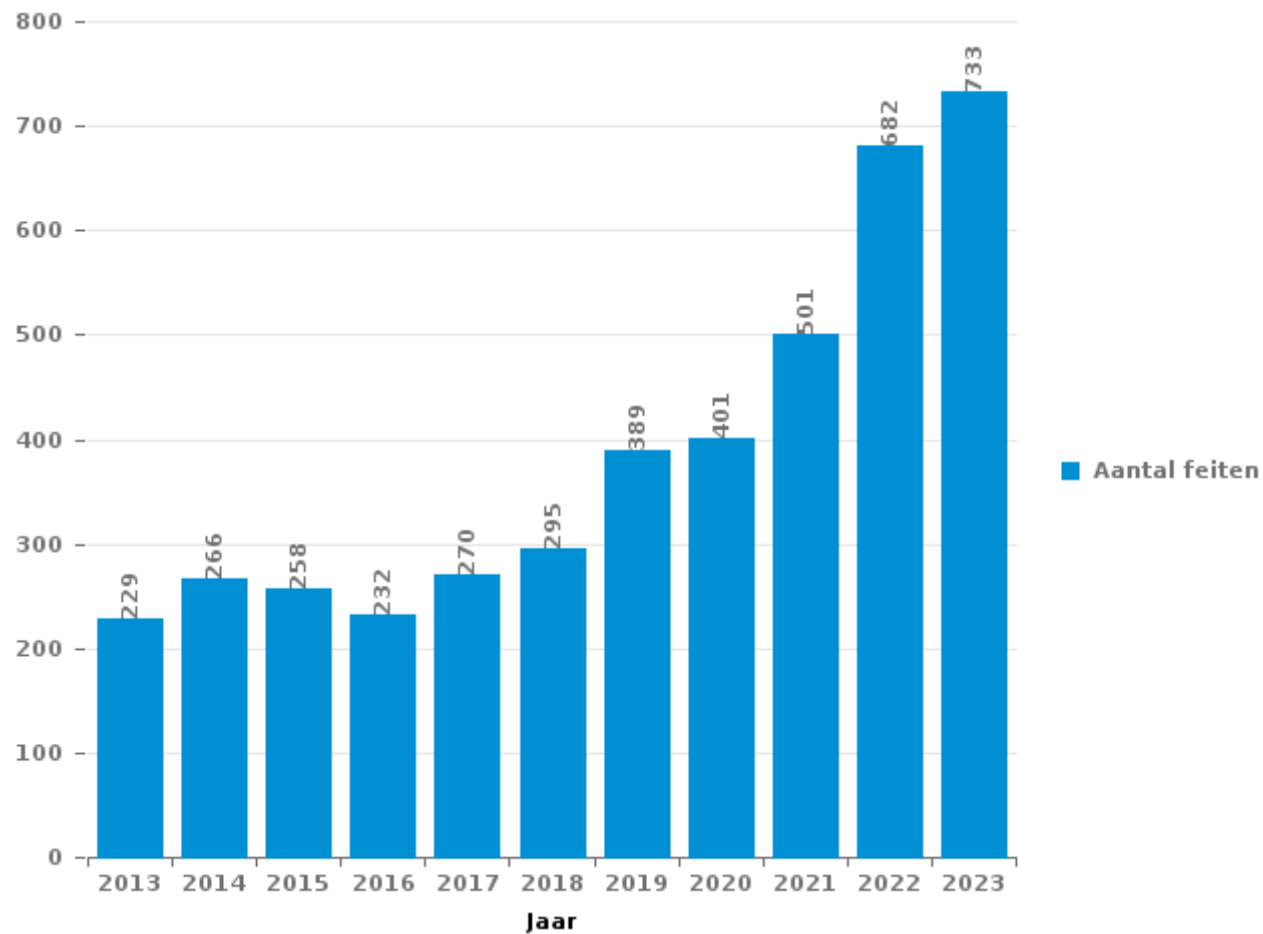
DEEL III : ICT



VESDRE

Totaal aantal misdrijven met een ICT/online element sinds 2013

(deze cijfers kunnen een onderschatting zijn, dit afhankelijk van vattingspraktijken en technische beperkingen)





ICT/online-crime in strikte zin

Inbreuken (exhaustief)

	2013	2014	2015	2016	2017	2018	2019	2020	2021	2022	2023
Informaticacriminaliteit: Hacking:	13	9	22	10	8	13	20	19	14	8	18
Informaticacriminaliteit: Informaticabedrog:	86	79	83	65	63	74	140	127	166	228	270
Informaticacriminaliteit: Sabotage:	3	1	3	1	3	1	1	1			1
Informaticacriminaliteit: Valsheid in informatica:	4	5	4	2	2	5	11	5	3	5	7
Misdr. tegen andere morele waarden en gevoelens: Schenden van communicatie door particulier:	1			1				1	1		
Sociaal strafwetboek: Misdr. tegen openbare trouw in sociaal strafrecht: Valsheid in informatica	1										
Totaal:	108	94	112	79	76	93	172	153	184	241	296

Criminele figuren (apart bekijken - niet optellen met iets anders - risico op dubbeltelling!)

	2013	2014	2015	2016	2017	2018	2019	2020	2021	2022	2023
Betaalkaartfraude	41	43	41	29	28	35	60	51	50	76	68
Phishing				1		1	1		5	17	2
Ransomware					2						1
Shouldersurfing		1				2	4	1	1	1	1
Skimming	2	8	2							12	



ICT/online-crime in ruime zin

Inbreuken (enkel als feitcode bestaat)

	2013	2014	2015	2016	2017	2018	2019	2020	2021	2022	2023
Bedrog: Oplichting: Internetfraude	61	70	61	81	103	132	140	192	252	386	399
Misd. tegen andere morele waarden en gevoelens: Cyberlokking (lokken van minderjarige via ICT):											1
Misd. tegen de veiligheid van de staat: Terrorisme: Verspreiden boodschap die aanzet tot terrorisme				2				1		1	
Wapens en springstoffen: Andere: Verkoop per postorder/ internet van vuurwapen	1										
Zedenmisdrijven: Grooming (contact via ICT met minderjarige < 16 j):				2	1					2	
Zedenmisdrijven: Kinderpornografie: Toegang kinderporno via technologie							1	1			
Zedenmisdrijven: Voyeurisme: Verspreiding opname naaktheid of intimiteit					17	7	15	12	8	5	
Totaal:	62	70	61	85	121	139	156	206	260	394	400

Criminele figuren (apart bekijken - niet optellen met iets anders - risico op dubbeltelling!)

	2013	2014	2015	2016	2017	2018	2019	2020	2021	2022	2023
Cyberbelaging	56	92	68	61	62	57	56	35	50	37	35

POLITIËLE CRIMINALITEITSSTATISTIEKEN

PLEEGPLAATS: POLITIEZONE

VESDRE

DEEL IV : BESTEMMING PLAATS



VESDRE

Diefstal en afpersing

	2000	2013	2014	2015	2016	2017	2018	2019	2020	2021	2022	2023
Openbare weg	1.801	903	788	699	660	524	471	618	432	483	558	591
Winkel	739	425	444	375	362	321	371	340	199	224	228	267
Woning: huis	541	504	356	335	305	294	217	233	260	204	185	225
Woning: appartement	359	217	241	194	193	208	196	161	161	127	172	161
Parking	147	98	68	61	69	54	48	75	49	41	63	62
Horeca	157	74	56	47	43	48	57	53	20	24	37	58
Woning: onbepaald	68	53	65	66	46	51	38	38	36	46	29	57
Onbekend	113	53	54	53	36	31	44	33	34	46	43	26
Onderwijsinstelling	147	48	61	46	37	44	38	35	13	13	31	18
Bedrijf	142	52	30	23	35	28	24	24	15	22	30	31
Woning: garage	125	26	30	27	39	26	30	19	22	24	20	24
Ziekenhuis	91	31	54	42	28	24	21	16	7	10	18	9
Woning: aanhorigheid	52	33	40	23	48	34	13	19	8	7	33	20
Openbare dienst	59	36	33	28	38	36	17	19	13	10	15	16
Andere	14	38	40	30	29	24	28	24	24	21	18	13
Woning: oprit	106	21	28	36	18	18	12	7	12	11	19	15
Spoorwegstation / busstation / metrostation	70	20	12	11	8	15	14	15	7	5	14	30
Recreatie en cultuur	63	21	27	14	17	10	15	15	8	6	10	10
Sportinfrastructuur	54	13	21	7	18	9	14	9	6	9	10	7
Werf	17	36	10	11	8	10	8	12	11	18	15	12
Bank / financiële instelling	22	12	18	13	6	18	11	16	5	7	12	15
Rusthuis	22	20	29	14	11	11	5	3	1	9	12	10
Dienst	34	15	14	10	8	7	7	10	2	9	8	10
Vervoermiddel: auto	13	9	9	11	13	13	15	8	6	2	10	5
Terrein	16	13	10	6	10	5	8	8	6	5	7	7
Vervoermiddel: trein / tram / metrotrein	10	16	8	8	8	2	6	6	10	1	6	15
Benzinestation	13	14	10	13	6	2	3	5	2	8	3	5
Dokter / tandarts / apotheker	16	7	8	6	4	6	6	4	8	4	8	4
Vervoermiddel: autobus / autocar	6	8	10	7	6	3	8	6	3	5	7	9
Bestuurlijk gebouw	22	6	3	3	6	8	3	5	5	1	7	4
Stadion	24	10	5	6	7	5	2	1		1		1
Religieus gebouw	23	2	6	2	2	1	1	5	1	1	4	4
Woning: andere	4	5	6	7	1	4	2	6	4	1	3	5
Begraafplaats	3	6	6		2	1	7	4	5	5		4
Vervoermiddel: andere	2	2	5	3	6	6	2	3	1	3	5	5
Vervoermiddel: vrachtwagen		2	1	4	2	2	1	3	2	4	5	4
Bushalte / tramhalte		1	2	2	3	1	1	1	1	3	1	3
Luchthaven		5	7	3				2				
Fietsenstandplaats							2	1	1	1	2	1
Waterlopen en zeeën	1			1						2		
Bankautomaat	2		1									
Ontuchthuis			1		2							
Militaire installatie				1								
Totaal	5.098	2.855	2.617	2.248	2.140	1.904	1.766	1.862	1.400	1.423	1.648	1.763



VESDRE

Beschadigen van eigendom

	2000	2013	2014	2015	2016	2017	2018	2019	2020	2021	2022	2023
Openbare weg	376	381	369	270	271	312	291	299	275	294	311	281
Woning: hoofdverblijf	240	176	183	186	174	180	175	158	151	125	175	156
Parking	41	24	52	42	36	41	44	37	26	29	46	47
Woning: onbepaald	25	24	24	10	16	21	25	20	15	21	21	27
Onderwijsinstelling	50	15	15	25	18	16	17	10	16	17	13	4
Winkel	43	30	11	11	18	8	15	27	11	9	14	14
Horeca	23	20	14	15	11	9	8	16	8	2	6	11
Woning: oprit	28	11	8	4	11	6	8	16	6	11	7	7
Openbare dienst	8	13	10	19	14	6	7	3	7	9	2	5
Bedrijf	22	12	17	3	13	3	3	8	4	3	5	4
Politiebureau	4	9	3	13	9	8	6	9	7	6	10	8
Andere	4	5	16	8	8	12	7	6	6	6	4	6
Woning: garage	9	8	11	6	11	3	4	5	7	6	5	3
Woning: tuin	8	9	7	10	3	3	7	6	6	6	5	6
Terrein	10	8	9	9	3	4	12	6	3		7	2
Bestuurlijk gebouw	3	6	7	3	3	3	10	4	8	6	7	6
Onbekend	8	7	6		4	3	5	7	1	9	5	6
Recreatie en cultuur	7	5	11	2	4	6	7	4	3	3	3	2
Spoorwegstation / busstation / metrostation	5	3	5	8	4	6	3	3	2	1	4	3
Woning: aanhorigheid	11	7	8	3	1	1	6		3	2	3	2
Woning: tweede verblijf	5	3	2	2	3	4	3	5	4	3	2	3
Sportinfrastructuur	11		5	2	1	6	4	3	1	1		
Religieus gebouw	3	5	3	6	3	2	1	2	2	2		
Bank / financiële instelling	7	1	1	2	1	1	1		4	2	2	2
Dienst	5	2	4	1	2	1		1	1	3	1	1
Vervoermiddel: auto	3	5	4		2	2			2		3	
Werf	5	3	1	3	3	1			1	1	1	
Begraafplaats			1	3	2	1	1	3	1	1	4	
Ziekenhuis	5			2	1	3	1	1		1	2	
Rusthuis	1	2	1		3	3	3	1		1		
Stadion	4		1	1		5	1		1	1		
Vervoermiddel: andere		2	2			1			4		1	2
Dokter / tandarts / apotheker		2	1	1	1		2	1	1			
Benzinestation	3		1		1	1			1	1		
Bushalte / tramhalte			1		1	1			3			
Luchthaven		1	1		2							
Militaire installatie			1								2	
Vervoermiddel: trein / tram / metrotrein				1		1						
Totaal	977	799	816	671	658	684	677	661	591	582	671	608



VESDRE

Misdrijven tegen de lichamelijke integriteit

	2000	2013	2014	2015	2016	2017	2018	2019	2020	2021	2022	2023
Openbare weg	293	348	301	322	278	294	304	300	288	289	342	385
Woning	273	295	291	289	271	299	292	298	304	341	392	366
Onderwijsinstelling	21	34	44	25	26	24	25	30	23	23	23	24
Horeca	38	20	15	17	26	21	18	16	13	15	21	25
Onbekend	14	20	13	10	17	13	5	7	8	24	12	17
Winkel	22	12	8	7	13	15	11	6	7	12	11	7
Parking	6	7	13	5	9	11	11	9	10	9	8	17
Andere	1	3	3	4	8	10	4	9	9	10	12	9
Ziekenhuis	8	8	3	4	5	5	9	8	6	8	7	8
Openbare dienst	8	3	5	7	4	7	6	7	7	3	6	6
Spoorwegstation / busstation / metrostation	1	7	3	8	2	8	2	3	3	8	9	10
Recreatie en cultuur	10	4	4	2	3	6	3	3	1	2	7	9
Sportinfrastructuur	11	6	3	2	6	2	1	1	2	2	5	1
Terrein	7	1	2	3	5	5	3	1	1	3	5	3
Woning: oprit	9	4	3	7	2		2	1	5	3	2	1
Bedrijf	6	4	3	2	3	4		1	3	2	3	1
Vervoermiddel: autobus / autocar	5	5	2	2	1	3	2	3	1		3	4
Vervoermiddel: trein / tram / metrotrein	1	3	2		2	3	1	1	2	4	3	2
Woning: tuin	2	3		2			3	3		5	2	2
Stadion	2	2	5	1		1	3				4	2
Vervoermiddel: andere		2	2	1	6	2	1		1	2	1	
Politiebureau	1		2	1	5	1	1	2			2	2
Dienst	3		2	1	1		1		3	2		1
Rusthuis	1				1			4	1		1	4
Benzinestation	2				3	1	1	1	2			1
Bestuurlijk gebouw		2			2			1	3	2	1	
Bushalte / tramhalte	1	2	1		1		2	2		2		
Bank / financiële instelling	2	1		1	1			1	1			1
Dokter / tandarts / apotheker				1	1			1	1		3	
Luchthaven		1	1		2							
Religieus gebouw							2					1
Ontuchthuis	1										1	
Waterlopen en zeeën	1											
Totaal	750	797	731	724	704	735	713	719	705	771	886	909

POLITIËLE CRIMINALITEITSSTATISTIEKEN

PLEEGPLAATS: POLITIEZONE

VESDRE

DEEL V : POLITIEZONE VS TYPOLOGIE



GEREGISTREERDE CRIMINALITEIT: POLITIEZONE vs TYPOLOGIE

Typologie van de zone: Categorie 2

Politiezone
BRUSSEL-WEST
LIMBURG REGIO HOOFDSTAD
POLITIE SINT-NIKLAAS
POLITIEZONE RIHO
PZ AALST
PZ BRUGGE
PZ LEUVEN
PZ OOSTENDE
PZ POLBRUNO
PZ RIVIERENLAND
UKKEL/W-B/OUDERGEM
VESDRE
VLAS
ZONE DE POLICE DU TOURNAISIS
ZONE MONS - QUEVY
ZONE MONTGOMERY
ZONE ZUID
ZP ARLON/ATTERT/HABAY/MARTELANGE
ZP LA LOUVIERE
ZP NAMUR CAPITALE



GEREGISTREERDE CRIMINALITEIT: POLITIEZONE vs TYPOLOGIE

Typologie van de zone: Categorie 2

Criminele figuur / Fenomeen	Niveau	% 2019 - 2020	% 2020 - 2021	% 2021 - 2022
Autodiefstal	POLITIEZONE	-26,8%	16,7%	40,0%
	TYPOLOGIE	-23,4%	-6,2%	10,7%
Motodiefstal	POLITIEZONE	-16,7%	20,0%	33,3%
	TYPOLOGIE	-36,7%	8,5%	33,5%
Carjacking	POLITIEZONE	-50,0%	0,0%	100,0%
	TYPOLOGIE	-41,5%	26,3%	29,2%
Homejacking	POLITIEZONE	/	/	-50,0%
	TYPOLOGIE	-16,7%	-30,0%	-14,3%
Garagediefstal	POLITIEZONE	0,0%	-100,0%	/
	TYPOLOGIE	-37,2%	-53,1%	78,3%
Bromfietsdiefstal	POLITIEZONE	32,1%	-37,8%	34,8%
	TYPOLOGIE	-16,9%	7,2%	16,7%
Fietsdiefstal	POLITIEZONE	25,0%	-14,3%	-16,7%
	TYPOLOGIE	-17,7%	7,3%	15,1%
Woninginbraak	POLITIEZONE	14,7%	-29,4%	13,2%
	TYPOLOGIE	-27,5%	3,0%	16,4%
Inbraak in bedrijf of handelszaak	POLITIEZONE	-45,5%	57,1%	42,4%
	TYPOLOGIE	-25,7%	-2,8%	14,8%
Inbraak in openbare of overheidsinstelling	POLITIEZONE	-22,7%	23,5%	85,7%
	TYPOLOGIE	-25,8%	-24,2%	24,3%
Ramkraak	POLITIEZONE	/	/	/
	TYPOLOGIE	-25,0%	0,0%	133,3%



GEREGISTREERDE CRIMINALITEIT: POLITIEZONE vs TYPOLOGIE

Criminele figuur / Fenomeen	Niveau	% 2019 - 2020	% 2020 - 2021	% 2021 - 2022
Inbraak in gebouw (totaal)	POLITIEZONE	1,0%	-18,2%	24,0%
	TYPOLOGIE	-27,1%	-0,1%	16,6%
Diefstal gewapenderhand	POLITIEZONE	-25,9%	-30,0%	50,0%
	TYPOLOGIE	-14,6%	5,8%	3,6%
Diefstal met geweld zonder wapen	POLITIEZONE	-24,3%	-16,0%	32,4%
	TYPOLOGIE	-22,0%	1,3%	12,3%
Diefstal uit of aan voertuig	POLITIEZONE	-62,8%	31,8%	55,3%
	TYPOLOGIE	-14,7%	11,4%	5,5%
Sacjacking uit auto	POLITIEZONE	/	/	/
	TYPOLOGIE	-64,6%	-20,0%	-22,2%
Diefstal van wapens en explosieven	POLITIEZONE	-42,9%	12,5%	66,7%
	TYPOLOGIE	-24,0%	-10,8%	37,0%
Steaming	POLITIEZONE	/	-100,0%	/
	TYPOLOGIE	-29,6%	-26,3%	14,3%
Handtasroof	POLITIEZONE	-71,4%	0,0%	50,0%
	TYPOLOGIE	-33,2%	1,4%	7,8%
Grijpdiefstal	POLITIEZONE	-25,0%	-40,0%	50,0%
	TYPOLOGIE	-28,8%	-2,1%	5,9%
Zakkenrollerij	POLITIEZONE	-38,5%	-10,4%	14,0%
	TYPOLOGIE	-39,3%	3,8%	31,8%
Winkeldiefstal	POLITIEZONE	-40,6%	-2,9%	-5,9%
	TYPOLOGIE	-20,3%	4,0%	23,6%
Diefstal met list	POLITIEZONE	-75,0%	25,0%	40,0%
	TYPOLOGIE	-45,2%	0,3%	17,7%



GEREGISTREERDE CRIMINALITEIT: POLITIEZONE vs TYPOLOGIE

Criminele figuur / Fenomeen	Niveau	% 2019 - 2020	% 2020 - 2021	% 2021 - 2022
Metaaldiefstal	POLITIEZONE	-66,7%	66,7%	280,0%
	TYPOLGIE	-44,4%	38,8%	46,4%
Werfdiefstal	POLITIEZONE	-8,3%	63,6%	-16,7%
	TYPOLGIE	-18,4%	5,1%	3,3%
Home-invasion	POLITIEZONE	100,0%	0,0%	0,0%
	TYPOLGIE	-18,9%	-39,5%	23,1%
Dierendiefstal	POLITIEZONE	-50,0%	150,0%	80,0%
	TYPOLGIE	-29,1%	1,3%	10,1%
Ladingdiefstal	POLITIEZONE	/	/	-100,0%
	TYPOLGIE	-7,4%	-42,6%	31,5%
Betaalkaartfraude	POLITIEZONE	-15,0%	-2,0%	52,0%
	TYPOLGIE	-7,0%	26,2%	19,6%
Phishing	POLITIEZONE	-100,0%	/	240,0%
	TYPOLGIE	248,9%	11,1%	0,7%
Ransomware	POLITIEZONE	/	/	/
	TYPOLGIE	-26,7%	9,1%	25,0%
Shouldersurfing	POLITIEZONE	-75,0%	0,0%	0,0%
	TYPOLGIE	-49,6%	-35,3%	-21,5%
Skimming	POLITIEZONE	/	/	/
	TYPOLGIE	20,8%	-36,8%	10,9%
Geweld tegen beroepen van algemeen belang	POLITIEZONE	-16,7%	26,7%	10,5%
	TYPOLGIE	-11,0%	22,5%	14,5%
Groepsverkrachting	POLITIEZONE	-100,0%	/	-100,0%
	TYPOLGIE	-1,5%	22,7%	-22,2%



GEREGISTREERDE CRIMINALITEIT: POLITIEZONE vs TYPOLOGIE

Criminele figuur / Fenomeen	Niveau	% 2019 - 2020	% 2020 - 2021	% 2021 - 2022
Graffiti	POLITIEZONE	-15,4%	-9,1%	-20,0%
	TYPOLGIE	10,1%	86,9%	-24,2%
Beschadiging van auto	POLITIEZONE	-16,5%	13,4%	14,4%
	TYPOLGIE	-19,6%	2,4%	0,6%
Steekpartij	POLITIEZONE	200,0%	-66,7%	50,0%
	TYPOLGIE	-1,1%	21,4%	17,6%
IFG: fysiek, binnen het koppel	POLITIEZONE	2,7%	9,9%	31,3%
	TYPOLGIE	-6,0%	-3,3%	9,9%
IFG: fysiek, tegen afstammelingen	POLITIEZONE	-11,1%	-28,1%	26,1%
	TYPOLGIE	-10,0%	11,8%	2,7%
IFG: fysiek, tegen andere leden	POLITIEZONE	27,6%	2,7%	5,3%
	TYPOLGIE	-6,0%	3,4%	-2,2%
IFG: seksueel, binnen het koppel	POLITIEZONE	0,0%	-100,0%	/
	TYPOLGIE	3,2%	40,6%	-22,2%
IFG: seksueel, tegen afstammelingen	POLITIEZONE	16,7%	57,1%	-81,8%
	TYPOLGIE	17,2%	-4,2%	-62,0%
IFG: seksueel, tegen andere leden	POLITIEZONE	/	-100,0%	/
	TYPOLGIE	-25,0%	88,9%	-29,4%
IFG: psychisch, binnen het koppel	POLITIEZONE	-15,1%	19,7%	-2,2%
	TYPOLGIE	-5,8%	7,1%	-3,2%
IFG: psychisch, tegen afstammelingen	POLITIEZONE	300,0%	-50,0%	0,0%
	TYPOLGIE	3,8%	22,0%	2,0%
IFG: psychisch, tegen andere leden	POLITIEZONE	200,0%	-33,3%	0,0%
	TYPOLGIE	1,9%	1,9%	0,0%



GEREGISTREERDE CRIMINALITEIT: POLITIEZONE vs TYPOLOGIE

Criminele figuur / Fenomeen	Niveau	% 2019 - 2020	% 2020 - 2021	% 2021 - 2022
IFG: economisch, binnen het koppel	POLITIEZONE	-25,0%	-50,0%	200,0%
	TYPOLGIE	-20,3%	9,9%	-0,7%
IFG: economisch, tegen afstammelingen	POLITIEZONE	-100,0%	/	/
	TYPOLGIE	46,2%	10,5%	-23,8%
IFG: economisch, tegen andere leden	POLITIEZONE	-50,0%	133,3%	-71,4%
	TYPOLGIE	-14,6%	-3,6%	-0,7%
Humane doping	POLITIEZONE	100,0%	50,0%	-100,0%
	TYPOLGIE	-44,3%	-7,2%	-39,0%
Illegale vetmesting	POLITIEZONE	-100,0%	/	/
	TYPOLGIE	0,0%	10,5%	-23,8%
Verkoop van cocaïne	POLITIEZONE	-17,4%	10,5%	-9,5%
	TYPOLGIE	7,4%	16,5%	9,2%
Import-export van cocaïne	POLITIEZONE	/	/	/
	TYPOLGIE	19,0%	32,0%	24,2%
Productie van synthetische drugs	POLITIEZONE	/	/	/
	TYPOLGIE	-30,8%	-44,4%	20,0%
Import-export van synthetische drugs	POLITIEZONE	/	/	/
	TYPOLGIE	-85,7%	400,0%	50,0%
Verkoop van synthetische drugs	POLITIEZONE	-25,0%	-33,3%	50,0%
	TYPOLGIE	1,9%	-2,7%	0,4%
Productie van cannabis (teelt)	POLITIEZONE	133,3%	14,3%	-37,5%
	TYPOLGIE	6,9%	-18,7%	-35,7%
Import-export van cannabis in grote hoeve.	POLITIEZONE	/	/	/
	TYPOLGIE	0,0%	71,4%	-41,7%



GEREGISTREERDE CRIMINALITEIT: POLITIEZONE vs TYPOLOGIE

Criminele figuur / Fenomeen	Niveau	% 2019 - 2020	% 2020 - 2021	% 2021 - 2022
Verkoop van cannabis in grote hoeveelheid	POLITIEZONE	/	100,0%	-100,0%
	TYPOLGIE	52,6%	69,0%	-8,2%
Import-export van heroïne	POLITIEZONE	/	/	/
	TYPOLGIE	-20,0%	83,3%	40,9%
Verkoop-handel van heroïne	POLITIEZONE	100,0%	0,0%	250,0%
	TYPOLGIE	20,0%	17,7%	-25,3%
Handel en productie van vuurwapen	POLITIEZONE	-100,0%	/	/
	TYPOLGIE	-71,8%	65,0%	27,3%
Handel en productie van niet-vuurwapen	POLITIEZONE	/	-100,0%	/
	TYPOLGIE	-41,7%	57,1%	36,4%
Mensenhandel - economische uitbuiting	POLITIEZONE	-100,0%	/	-50,0%
	TYPOLGIE	2,9%	17,1%	-14,6%
Mensenhandel - seksuele uitbuiting	POLITIEZONE	0,0%	0,0%	300,0%
	TYPOLGIE	22,9%	-4,2%	-1,8%
Fysiek geweld (openbaar vervoer)	POLITIEZONE	28,6%	77,8%	0,0%
	TYPOLGIE	-2,6%	20,5%	0,4%
Fysiek geweld (openbare weg)	POLITIEZONE	-4,8%	-6,1%	16,6%
	TYPOLGIE	-15,5%	4,4%	17,4%
Fysiek geweld (andere openbare plaats)	POLITIEZONE	-43,8%	-55,6%	250,0%
	TYPOLGIE	-19,5%	26,1%	-3,8%
Fysiek geweld (publiek toegankelijke plaats)	POLITIEZONE	-3,4%	3,5%	25,4%
	TYPOLGIE	-40,8%	10,1%	44,7%
Seksueel geweld (openbaar vervoer)	POLITIEZONE	0,0%	50,0%	33,3%
	TYPOLGIE	-16,5%	41,5%	-6,5%



GEREGISTREERDE CRIMINALITEIT: POLITIEZONE vs TYPOLOGIE

Criminele figuur / Fenomeen	Niveau	% 2019 - 2020	% 2020 - 2021	% 2021 - 2022
Seksueel geweld (openbare weg)	POLITIEZONE	7,1%	-13,3%	46,2%
	TYPOLGIE	-1,4%	-2,9%	7,3%
Seksueel geweld (andere openbare plaats)	POLITIEZONE	50,0%	0,0%	0,0%
	TYPOLGIE	20,5%	3,3%	-20,9%
Seksueel geweld (publiek toegankelijke plaats)	POLITIEZONE	40,0%	-28,6%	40,0%
	TYPOLGIE	-24,4%	23,7%	23,5%
Psychisch geweld (openbaar vervoer)	POLITIEZONE	45,5%	-81,3%	266,7%
	TYPOLGIE	-9,7%	9,5%	-2,7%
Psychisch geweld (openbare weg)	POLITIEZONE	10,0%	-8,8%	27,2%
	TYPOLGIE	1,2%	-7,5%	10,4%
Psychisch geweld (andere openbare plaats)	POLITIEZONE	33,3%	-70,0%	233,3%
	TYPOLGIE	7,6%	-7,1%	0,9%
Psychisch geweld (publiek toegankelijke plaats)	POLITIEZONE	-29,0%	12,2%	50,9%
	TYPOLGIE	-19,6%	-3,0%	6,7%
Diefstal gewapenderhand (openbaar vervoer)	POLITIEZONE	0,0%	-100,0%	/
	TYPOLGIE	-14,3%	8,3%	-38,5%
Diefstal gewapenderhand (openbare weg)	POLITIEZONE	-55,6%	0,0%	125,0%
	TYPOLGIE	-16,8%	13,1%	8,7%
Diefstal gewapenderhand (andere openbare plaats)	POLITIEZONE	-100,0%	/	/
	TYPOLGIE	23,5%	71,4%	22,2%
Diefstal gewapenderhand (publiek toegank. plaats)	POLITIEZONE	-33,3%	-50,0%	25,0%
	TYPOLGIE	-10,2%	0,5%	-5,0%
Diefstal geweld zonder wapen (openbaar vervoer)	POLITIEZONE	100,0%	50,0%	0,0%
	TYPOLGIE	7,7%	11,4%	-3,0%



GEREGISTREERDE CRIMINALITEIT: POLITIEZONE vs TYPOLOGIE

Criminele figuur / Fenomeen	Niveau	% 2019 - 2020	% 2020 - 2021	% 2021 - 2022
Diefstal geweld zonder wapen (openbare weg)	POLITIEZONE	-19,6%	-17,1%	50,0%
	TYPOLGIE	-27,5%	-2,2%	14,0%
Diefstal geweld zonder wapen (and. openb. plaats)	POLITIEZONE	0,0%	-33,3%	-50,0%
	TYPOLGIE	-31,8%	13,1%	-3,6%
Diefstal geweld zonder wapen (pub. toegank. pl.)	POLITIEZONE	-58,3%	10,0%	36,4%
	TYPOLGIE	-29,4%	0,0%	15,7%
Nepagenten	POLITIEZONE	/	-100,0%	/
	TYPOLGIE	-18,6%	-50,0%	79,2%
Terrorisme, extremisme en radicalisme	POLITIEZONE	0,0%	400,0%	-60,0%
	TYPOLGIE	4,3%	-9,7%	-18,5%
Cyberbelaging	POLITIEZONE	-37,5%	42,9%	-26,0%
	TYPOLGIE	-8,1%	12,0%	9,6%
Identiteitsfraude	POLITIEZONE	-8,2%	19,6%	7,5%
	TYPOLGIE	9,6%	0,4%	-3,1%

POLITIËLE CRIMINALITEITSSTATISTIEKEN

PLEEGPLAATS: POLITIEZONE

VESDRE

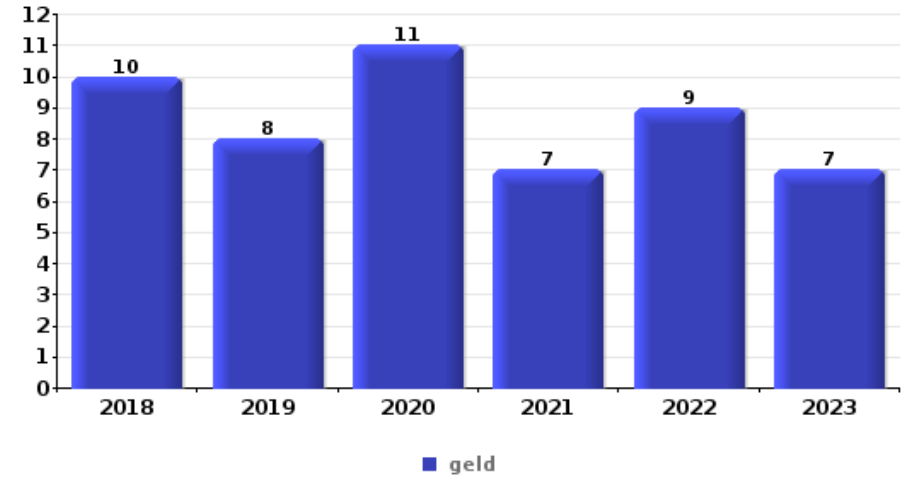
DEEL VI : VOORWERPEN EN VERVOERMIDDELEN



VESDRE

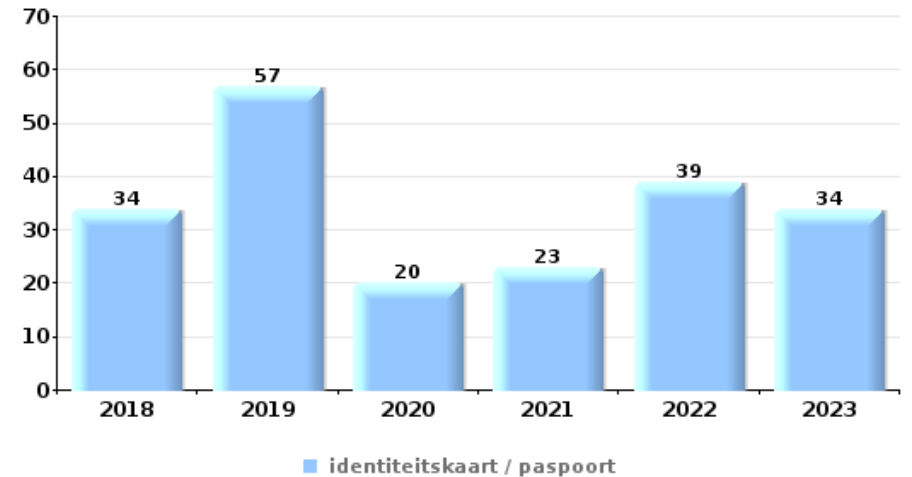
Diefstal gewapenderhand

Top 5 gestolen voorwerpen (obv aantal feiten)		2018	2019	2020	2021	2022	2023
1	geld	10	8	11	7	9	7
2	GSM en toebehoren	7	7	7	4	3	8
3	identiteitskaart / paspoort	4	2	3	1	3	3
4	bankkaart / kredietkaart	5	1	3	1	3	2
5	juweel / uurwerk	1	1	1	3	5	3



Diefstal uit of aan voertuig

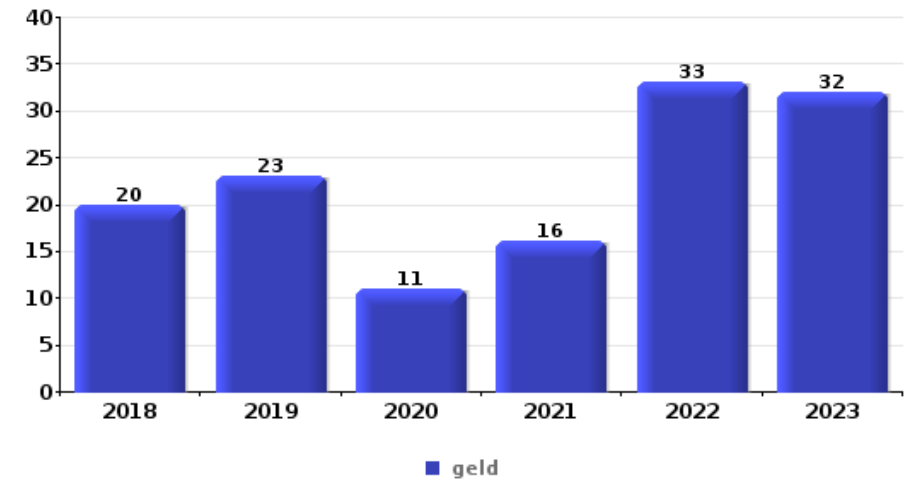
Top 5 gestolen voorwerpen (obv aantal feiten)		2018	2019	2020	2021	2022	2023
1	identiteitskaart / paspoort	34	57	20	23	39	34
2	rijbewijs	38	53	17	22	38	34
3	geld	28	51	16	21	37	43
4	bankkaart / kredietkaart	23	43	14	20	35	36
5	nummerplaat	2	9	20	31	52	52





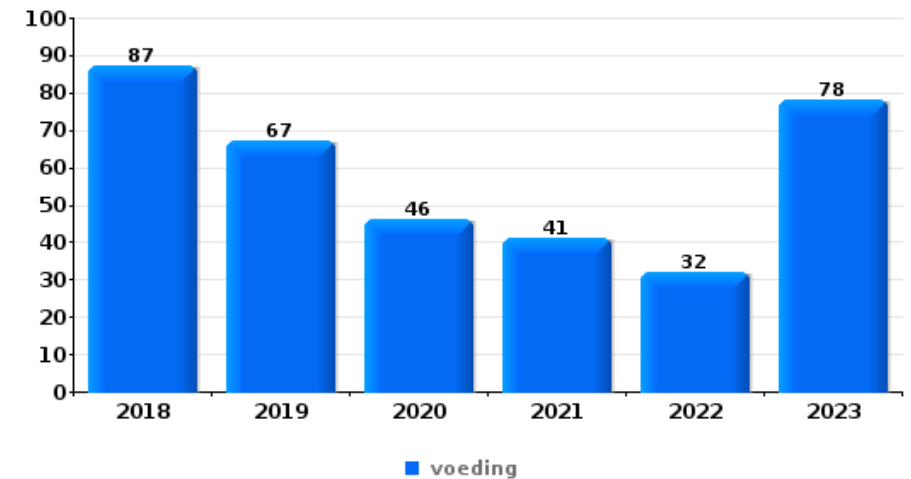
Inbraak in bedrijf of handelszaak

Top 5 gestolen voorwerpen (obv aantal feiten)		2018	2019	2020	2021	2022	2023
1	geld	20	23	11	16	33	32
2	voeding	7	12	4	3	8	6
3	gereedschap	8	5	1	8	4	12
4	computer en toebehoren	2	4	4	5	8	8
5	brandkast / geldkoffer / kassa	7	4	2	1	9	6



Winkeldiefstal

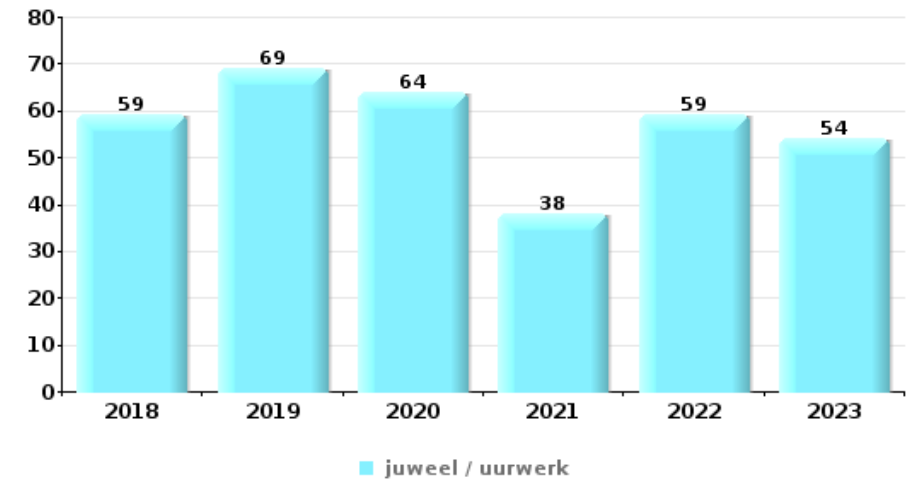
Top 5 gestolen voorwerpen (obv aantal feiten)		2018	2019	2020	2021	2022	2023
1	voeding	87	67	46	41	32	78
2	tabak	46	33	20	33	16	35
3	kleding	42	43	21	17	17	18
4	parfum / schoonheidsproduct	25	30	12	12	5	19
5	multimedia	9	19	10	10	13	8





Woninginbraak

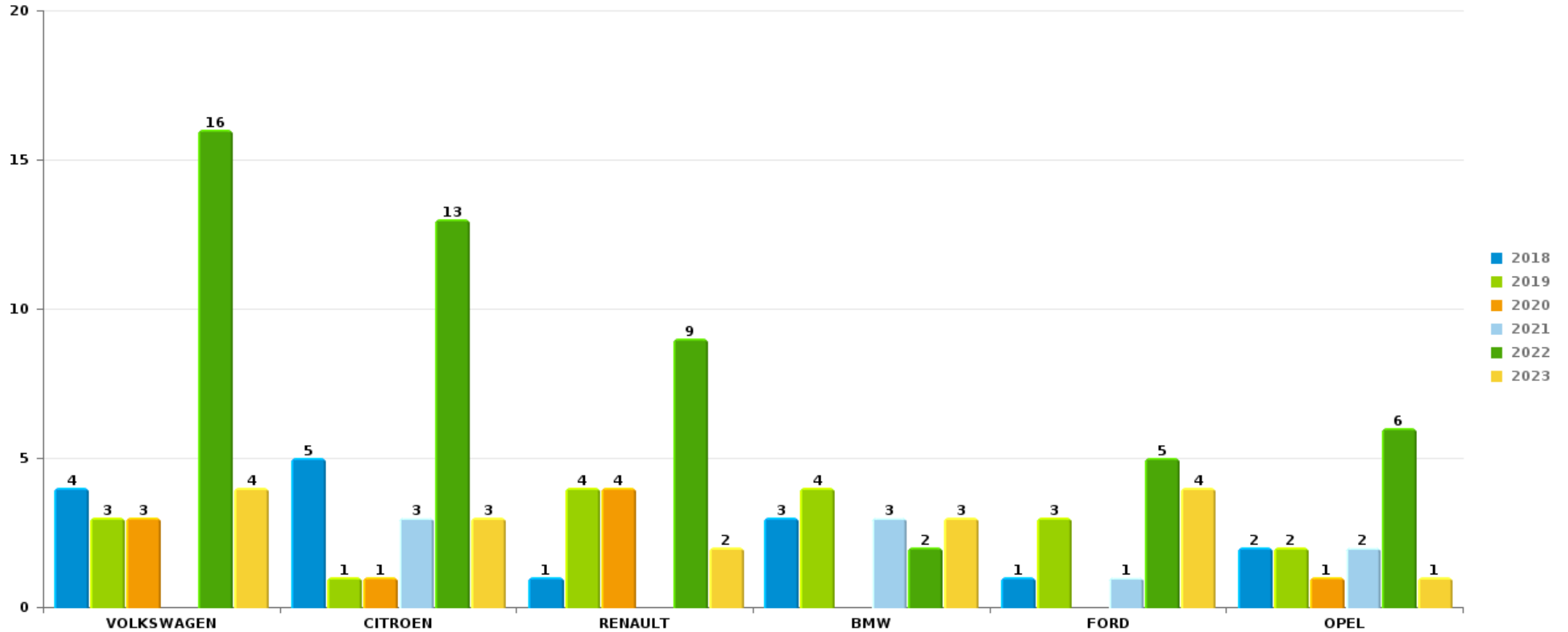
Top 5 gestolen voorwerpen (obv aantal feiten)		2018	2019	2020	2021	2022	2023
1	juweel / uurwerk	59	69	64	38	59	54
2	geld	66	51	64	28	54	44
3	multimedia	58	43	41	32	37	48
4	computer en toebehoren	49	43	45	29	30	38
5	GSM en toebehoren	20	26	34	11	17	22



Opmerking: wat betreft de voorwerpen worden er geen totalen gepresenteerd gezien bij eenzelfde feit meerdere voorwerpen kunnen gestolen zijn.

VESDREAutodiefstal

Aantal gestolen auto's per merk (Top 5)



POLITIËLE CRIMINALITEITSSTATISTIEKEN

PLEEGPLAATS: POLITIEZONE

VESDRE

DEEL VII : VERDACHTEN



Deel 1: Niveau FEITEN (telling van het aantal feiten waarbij een bepaald type verdachte betrokken is)

1.1. Aantal inbreuken volgens het geslacht van de gekende verdachten (per hoofdcatgorie)

Doordat bij eenzelfde feit zowel een mannelijke als een vrouwelijke gekende verdachte betrokken kan zijn, is het mogelijk dat de som van de kolommen "Mannen" en "Vrouwen" hoger is dan de waarde in de kolom "Totaal..." (zie ook de methodologische nota)

VESDRE

2023

Hoofdcatgorie / Geslacht	Totaal aantal feiten minstens 1 gekende	Mannen	%	Vrouwen	%
Drugs	269	238	88,5%	35	13,0%
Diefstal en afpersing	204	175	85,8%	38	18,6%
Vreemdelingenwetgeving	198	188	94,9%	9	4,5%
Dronkenschap en alcohol	162	141	87,0%	23	14,2%
Misdr. tegen de lichamelijke integriteit	155	131	84,5%	28	18,1%
Wapens en springstoffen	112	106	94,6%	6	5,4%
Misdr. tegen gezag van de overheid	95	80	84,2%	18	18,9%
Misdr. tegen de openbare veiligheid	82	73	89,0%	10	12,2%
Bedrog	50	43	86,0%	10	20,0%
Misdr. tegen andere morele waarden en gevoelens	51	40	78,4%	11	21,6%
Beschadigen van eigendom	48	39	81,3%	11	22,9%
Misdr. tegen de openbare trouw	38	35	92,1%	5	13,2%
Milieu	25	22	88,0%	7	28,0%
Jeugdbescherming	9	5	55,6%	8	88,9%
Informaticacriminaliteit	9	9	100,0%		
Sociaal strafwetboek	8	5	62,5%	3	37,5%

GEREGISTREERDE CRIMINALITEIT: VERDACHTEN



Hoofdcategorie / Geslacht	Totaal aantal feiten minstens 1 gekende	Mannen	%	Vrouwen	%
Bevolkingsregister	7	6	85,7%	1	14,3%
Zedenmisdrijven	7	7	100,0%		
Andere bijzondere wetten	6	6	100,0%		
Bescherming personen	6	4	66,7%	2	33,3%
Misdr. tegen de persoonlijke vrijheid	4	3	75,0%	1	25,0%
Identiteitskaart	3	3	100,0%		
Misdr. tegen de familie	3			3	100,0%
Arbeid	1	1	100,0%	1	100,0%
Voetbalwet	2	2	100,0%		
Aanzetten misdaden of wanbedrijven	1	1	100,0%		
Huisjesmelkerij	1	1	100,0%		
Misdr. tegen de veiligheid van de staat	1	1	100,0%		
Overtreding Strafwetboek	1			1	100,0%
Totaal	1.558	1.365	87,6%	231	14,8%



1.2. Aantal inbreuken volgens het geslacht van de gekende verdachten (per criminele figuur)

Doordat bij eenzelfde criminele figuur zowel een mannelijke als een vrouwelijke gekende verdachte betrokken kan zijn, is het mogelijk dat de som van de kolommen "Mannen" en "Vrouwen" hoger is dan de waarde in de kolom "Totaal..." (zie ook de methodologische nota)

VESDRE

2023

CF Diefstal vervoermiddel

Criminele figuur / Geslacht	Totaal aantal feiten minstens 1 gekende verdachte	Mannen	%
Autodiefstal	5	5	100,0%
Carjacking	1	1	100,0%
Bromfietsdiefstal	2	2	100,0%
Fietsdiefstal	2	2	100,0%
Totaal	NVT	NVT	NVT

CF Inbraak

Criminele figuur / Geslacht	Totaal aantal feiten minstens 1 gekende verdachte	Mannen	%	Vrouwen	%
Woninginbraak	12	12	100,0%	1	8,3%
Inbraak in bedrijf of handelszaak	7	7	100,0%		
Inbraak in openbare of overheidsinstelling	2	2	100,0%		
Inbraak in gebouw (totaal)	21	21	100,0%	1	4,8%
Totaal	NVT	NVT	NVT	NVT	NVT

GEREGISTREERDE CRIMINALITEIT: VERDACHTEN



CF Diefstal andere

Criminele figuur / Geslacht	Totaal aantal feiten minstens 1 gekende verdachte	Mannen	%	Vrouwen	%
Diefstal gewapenderhand	7	7	100,0%	1	14,3%
Diefstal met geweld zonder wapen	23	19	82,6%	4	17,4%
Diefstal uit of aan voertuig	14	14	100,0%		
Diefstal van wapens en explosieven	4	4	100,0%		
Handtasroof	2	2	100,0%		
Grijpdiefstal	5	5	100,0%		
Zakkenrollerij	1	1	100,0%		
Winkeldiefstal	114	88	77,2%	32	28,1%
Diefstal met list	1	1	100,0%		
Metaaldiefstal	1	1	100,0%		
Totaal	NVT	NVT	NVT	NVT	NVT

ICT-criminaliteit

Criminele figuur / Geslacht	Totaal aantal feiten minstens 1 gekende verdachte	Mannen	%
Betaalkaartfraude	5	5	100,0%
Totaal	NVT	NVT	NVT

CF Andere

Criminele figuur / Geslacht	Totaal aantal feiten minstens 1 gekende verdachte	Mannen	%	Vrouwen	%
Geweld tegen beroepen van algemeen belang	10	7	70,0%	3	30,0%
Beschadiging van auto	9	4	44,4%	5	55,6%
Steekpartij	4	4	100,0%		
Totaal	NVT	NVT	NVT	NVT	NVT



FE Intrafamiliaal geweld (IFG)

Criminele figuur / Geslacht	Totaal aantal feiten minstens 1 gekende verdachte	Mannen	%	Vrouwen	%
IFG: fysiek, binnen het koppel	44	38	86,4%	7	15,9%
IFG: fysiek, tegen afstammelingen	6	4	66,7%	2	33,3%
IFG: fysiek, tegen andere leden	14	12	85,7%	2	14,3%
IFG: psychisch, binnen het koppel	18	13	72,2%	5	27,8%
IFG: psychisch, tegen afstammelingen	6	4	66,7%	2	33,3%
IFG: psychisch, tegen andere leden	2	2	100,0%		
IFG: economisch, binnen het koppel	6	5	83,3%	1	16,7%
IFG: economisch, tegen afstammelingen	2	1	50,0%	1	50,0%
IFG: economisch, tegen andere leden	2			2	100,0%
Totaal	NVT	NVT	NVT	NVT	NVT

FE Drugs

Criminele figuur / Geslacht	Totaal aantal feiten minstens 1 gekende verdachte	Mannen	%	Vrouwen	%
Verkoop van cocaïne	17	17	100,0%	1	5,9%
Verkoop van synthetische drugs	1	1	100,0%		
Productie van cannabis (teelt)	2	2	100,0%	1	50,0%
Verkoop-handel van heroïne	1	1	100,0%		
Totaal	NVT	NVT	NVT	NVT	NVT



FE Geweld in de publieke ruimte

Criminele figuur / Geslacht	Totaal aantal feiten minstens 1 gekende verdachte	Mannen	%	Vrouwen	%
Fysiek geweld (openbaar vervoer)	4	4	100,0%		
Fysiek geweld (openbare weg)	77	65	84,4%	15	19,5%
Fysiek geweld (andere openbare plaats)	6	2	33,3%	4	66,7%
Fysiek geweld (publiek toegankelijke plaats)	19	18	94,7%	2	10,5%
Seksueel geweld (openbaar vervoer)	1	1	100,0%		
Seksueel geweld (openbare weg)	1	1	100,0%		
Psychisch geweld (openbaar vervoer)	3	2	66,7%	1	33,3%
Psychisch geweld (openbare weg)	67	56	83,6%	12	17,9%
Psychisch geweld (andere openbare plaats)	18	13	72,2%	5	27,8%
Psychisch geweld (publiek toegankelijke plaats)	8	7	87,5%	1	12,5%
Diefstal gewapenderhand (openbaar vervoer)	1	1	100,0%		
Diefstal gewapenderhand (publiek toegank. plaats)	5	5	100,0%	1	20,0%
Diefstal geweld zonder wapen (openbare weg)	14	14	100,0%		
Diefstal geweld zonder wapen (pub. toegank. pl.)	8	4	50,0%	4	50,0%
Totaal	NVT	NVT	NVT	NVT	NVT

FE Andere

Criminele figuur / Geslacht	Totaal aantal feiten minstens 1 gekende verdachte	Mannen	%	Vrouwen	%
Terrorisme, extremisme en radicalisme	2	2	100,0%		
Cyberbelaging	4	3	75,0%	1	25,0%
Identiteitsfraude	10	10	100,0%		
Totaal	NVT	NVT	NVT	NVT	NVT



1.3. Aantal inbreuken volgens de leeftijd van de gekende verdachten (per hoofdcategorie)

Doordat bij eenzelfde feit zowel een minderjarige als een meerderjarige gekende verdachte betrokken kan zijn, is het mogelijk dat de som van de kolommen "Minderjarig" en "Meerderjarig" hoger is dan de waarde in de kolom "Totaal..." (zie ook de methodologische nota)

VESDRE

2023

Hoofdcategorie / Leeftijd	Totaal aantal feiten minstens 1 gekende verdachte	Minderjarig	%	Meerderjarig	%
Drugs	269	13	4,8%	256	95,2%
Diefstal en afpersing	204	24	11,8%	187	91,7%
Vreemdelingenwetgeving	198	8	4,0%	190	96,0%
Dronkenschap en alcohol	162	1	0,6%	161	99,4%
Misdr. tegen de lichamelijke integriteit	155	23	14,8%	136	87,7%
Wapens en springstoffen	112	11	9,8%	102	91,1%
Misdr. tegen gezag van de overheid	95	6	6,3%	89	93,7%
Misdr. tegen de openbare veiligheid	82	5	6,1%	77	93,9%
Bedrog	50	2	4,0%	50	100,0%
Misdr. tegen andere morele waarden en gevoelens	51	3	5,9%	48	94,1%
Beschadigen van eigendom	48	5	10,4%	44	91,7%
Misdr. tegen de openbare trouw	38	1	2,6%	37	97,4%
Milieu	25			25	100,0%
Informaticacriminaliteit	9	1	11,1%	8	88,9%
Jeugdbescherming	9			9	100,0%
Sociaal strafwetboek	8			8	100,0%
Bevolkingsregister	7			7	100,0%
Zedenmisdriven	7	1	14,3%	6	85,7%
Andere bijzondere wetten	6	1	16,7%	5	83,3%
Bescherming personen	6	1	16,7%	5	83,3%
Misdr. tegen de persoonlijke vrijheid	4	1	25,0%	3	75,0%
Identiteitskaart	3			3	100,0%
Misdr. tegen de familie	3			3	100,0%
Misdr. tegen de veiligheid van de staat	1	1	100,0%	1	100,0%
Voetbalwet	2			2	100,0%
Aanzetten misdaden of wanbedrijven	1			1	100,0%
Arbeid	1			1	100,0%

GEREGISTREERDE CRIMINALITEIT: VERDACHTEN



Hoofdcategorie / Leeftijd	Totaal aantal feiten minstens 1 gekende verdachte	Minderjarig	%	Meerderjarig	%
Huisjesmelkerij	1			1	100,0%
Overtreding Strafwetboek	1			1	100,0%
Totaal	1.558	108	6,9%	1.466	94,1%



1.4. Aantal inbreuken volgens de leeftijd van de gekende verdachten (per criminele figuur)

Doordat bij eenzelfde criminele figuur zowel een minderjarige als een meerderjarige gekende verdachte betrokken kan zijn, is het mogelijk dat de som van de kolommen "Minderjarig" en "Meerderjarig" hoger is dan de waarde in de kolom "Totaal..." (zie ook de methodologische nota)

VESDRE

2023

CF Diefstal vervoermiddel

Criminele figuur / Leeftijd	Totaal aantal feiten minstens 1 gekende verdachte	Minderjarig	%	Meerderjarig	%
Autodiefstal	5	1	20,0%	4	80,0%
Carjacking	1			1	100,0%
Bromfietsdiefstal	2	1	50,0%	2	100,0%
Fietsdiefstal	2			2	100,0%
Totaal	NVT	NVT	NVT	NVT	NVT

CF Inbraak

Criminele figuur / Leeftijd	Totaal aantal feiten minstens 1 gekende verdachte	Minderjarig	%	Meerderjarig	%
Woninginbraak	12	1	8,3%	11	91,7%
Inbraak in bedrijf of handelszaak	7			7	100,0%
Inbraak in openbare of overheidsinstelling	2			2	100,0%
Inbraak in gebouw (totaal)	21	1	4,8%	20	95,2%
Totaal	NVT	NVT	NVT	NVT	NVT

GEREGISTREERDE CRIMINALITEIT: VERDACHTEN



CF Diefstal andere

Criminele figuur / Leeftijd	Totaal aantal feiten minstens 1 gekende verdachte	Minderjarig	%	Meerderjarig	%
Diefstal gewapenderhand	7	1	14,3%	6	85,7%
Diefstal met geweld zonder wapen	23	5	21,7%	19	82,6%
Diefstal uit of aan voertuig	14	1	7,1%	14	100,0%
Diefstal van wapens en explosieven	4	2	50,0%	2	50,0%
Handtasroof	2			2	100,0%
Grijpdiefstal	5	1	20,0%	4	80,0%
Zakkenrollerij	1			1	100,0%
Winkeldiefstal	114	11	9,6%	105	92,1%
Diefstal met list	1			1	100,0%
Metaaldiefstal	1			1	100,0%
Totaal	NVT	NVT	NVT	NVT	NVT

ICT-criminaliteit

Criminele figuur / Leeftijd	Totaal aantal feiten minstens 1 gekende verdachte	Meerderjarig	%
Betaalkaartfraude	5	5	100,0%
Totaal	NVT	NVT	NVT

CF Andere

Criminele figuur / Leeftijd	Totaal aantal feiten minstens 1 gekende verdachte	Minderjarig	%	Meerderjarig	%
Geweld tegen beroepen van algemeen belang	10	3	30,0%	7	70,0%
Beschadiging van auto	9			9	100,0%
Steekpartij	4			4	100,0%
Totaal	NVT	NVT	NVT	NVT	NVT

GEREGISTREERDE CRIMINALITEIT: VERDACHTEN



FE Intrafamiliaal geweld (IFG)

Criminele figuur / Leeftijd	Totaal aantal feiten minstens 1 gekende verdachte	Minderjarig	%	Meerderjarig	%
IFG: fysiek, binnen het koppel	44			44	100,0%
IFG: fysiek, tegen afstammelingen	6	2	33,3%	4	66,7%
IFG: fysiek, tegen andere leden	14	6	42,9%	9	64,3%
IFG: psychisch, binnen het koppel	18			18	100,0%
IFG: psychisch, tegen afstammelingen	6			6	100,0%
IFG: psychisch, tegen andere leden	2			2	100,0%
IFG: economisch, binnen het koppel	6			6	100,0%
IFG: economisch, tegen afstammelingen	2	1	50,0%	1	50,0%
IFG: economisch, tegen andere leden	2			2	100,0%
Totaal	NVT	NVT	NVT	NVT	NVT

FE Drugs

Criminele figuur / Leeftijd	Totaal aantal feiten minstens 1 gekende verdachte	Meerderjarig	%
Verkoop van cocaïne	17	17	100,0%
Verkoop van synthetische drugs	1	1	100,0%
Productie van cannabis (teelt)	2	2	100,0%
Verkoop-handel van heroïne	1	1	100,0%
Totaal	NVT	NVT	NVT

GEREGISTREERDE CRIMINALITEIT: VERDACHTEN



FE Geweld in de publieke ruimte

Criminele figuur / Leeftijd	Totaal aantal feiten minstens 1 gekende verdachte	Minderjarig	%	Meerderjarig	%
Fysiek geweld (openbaar vervoer)	4	2	50,0%	2	50,0%
Fysiek geweld (openbare weg)	77	8	10,4%	71	92,2%
Fysiek geweld (andere openbare plaats)	6	1	16,7%	5	83,3%
Fysiek geweld (publiek toegankelijke plaats)	19	4	21,1%	16	84,2%
Seksueel geweld (openbaar vervoer)	1			1	100,0%
Seksueel geweld (openbare weg)	1			1	100,0%
Psychisch geweld (openbaar vervoer)	3			3	100,0%
Psychisch geweld (openbare weg)	67	4	6,0%	63	94,0%
Psychisch geweld (andere openbare plaats)	18			18	100,0%
Psychisch geweld (publiek toegankelijke plaats)	8			8	100,0%
Diefstal gewapenderhand (openbaar vervoer)	1	1	100,0%		
Diefstal gewapenderhand (publiek toegank. plaats)	5			5	100,0%
Diefstal geweld zonder wapen (openbare weg)	14	3	21,4%	12	85,7%
Diefstal geweld zonder wapen (pub. toegank. pl.)	8	2	25,0%	6	75,0%
Totaal	NVT	NVT	NVT	NVT	NVT

FE Andere

Criminele figuur / Leeftijd	Totaal aantal feiten minstens 1 gekende verdachte	Minderjarig	%	Meerderjarig	%
Terrorisme, extremisme en radicalisme	2	1	50,0%	2	100,0%
Cyberbelaging	4			4	100,0%
Identiteitsfraude	10			10	100,0%
Totaal	NVT	NVT	NVT	NVT	NVT



Deel 2: Niveau FEITVERDACHTEN (telling van het aantal combinaties verdachte-feit)

2.1. Aantal feitverdachten volgens het geslacht van de gekende verdachten (Top 5 van hoofdcategorieën)

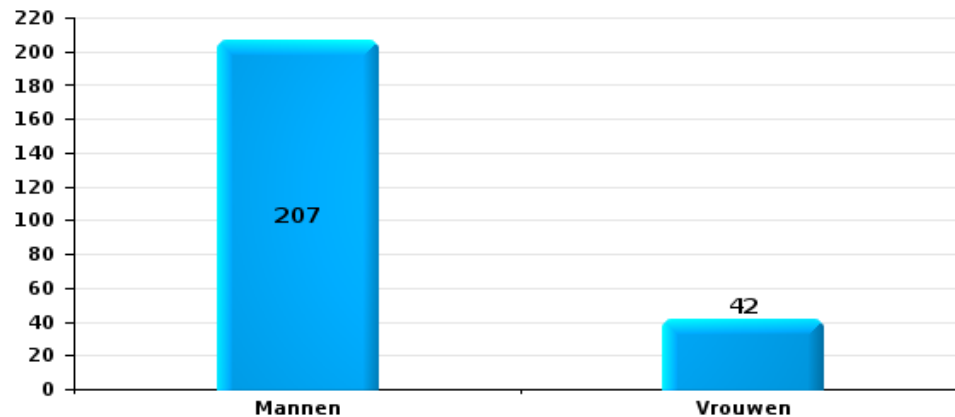
Indien eenzelfde verdachte meerdere feiten heeft gepleegd in de beschouwde periode, dan wordt hij ook meerdere keren geteld (zie ook de methodologische nota)

VESDRE

2023

Diefstal en afpersing

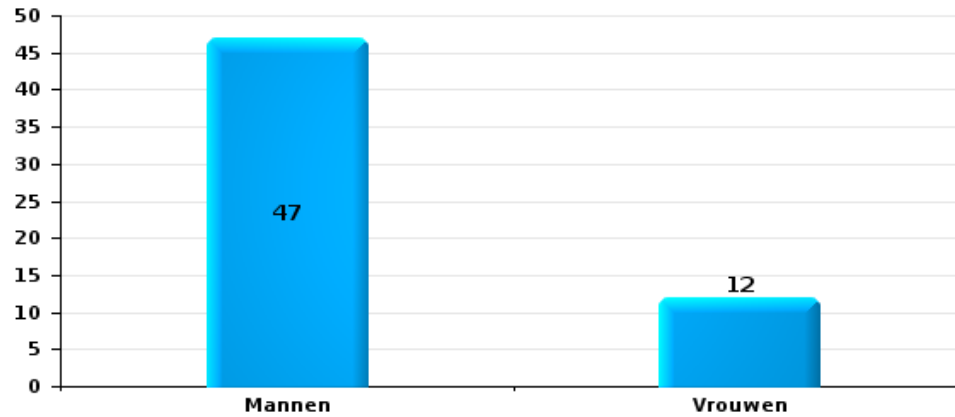
Aantal feitverdachten volgens geslacht





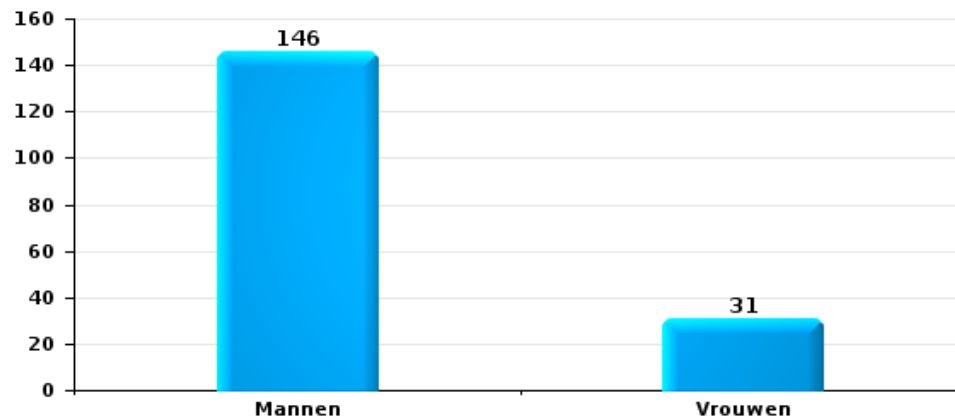
Beschadigen van eigendom

Aantal feitverdachten volgens geslacht



Misd. tegen de lichamelijke integriteit

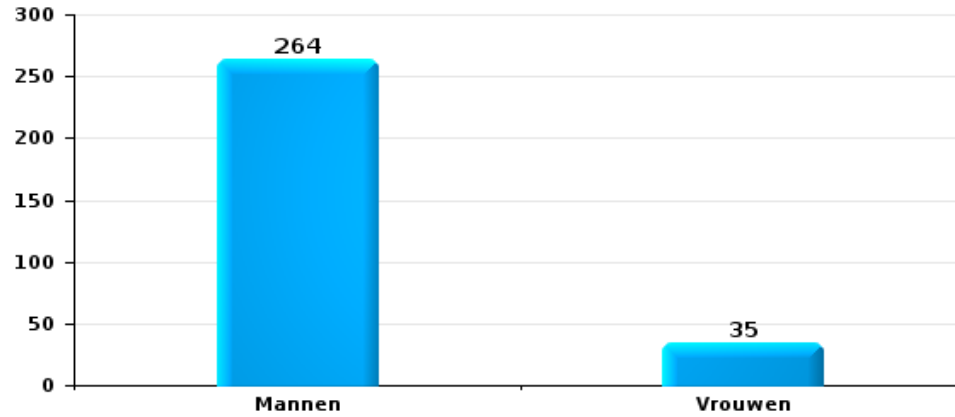
Aantal feitverdachten volgens geslacht





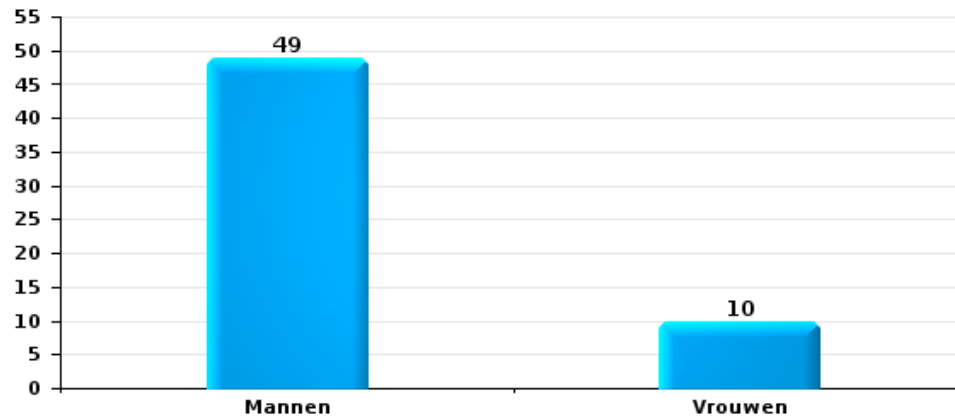
Drugs

Aantal feitverdachten volgens geslacht



Bedrog

Aantal feitverdachten volgens geslacht





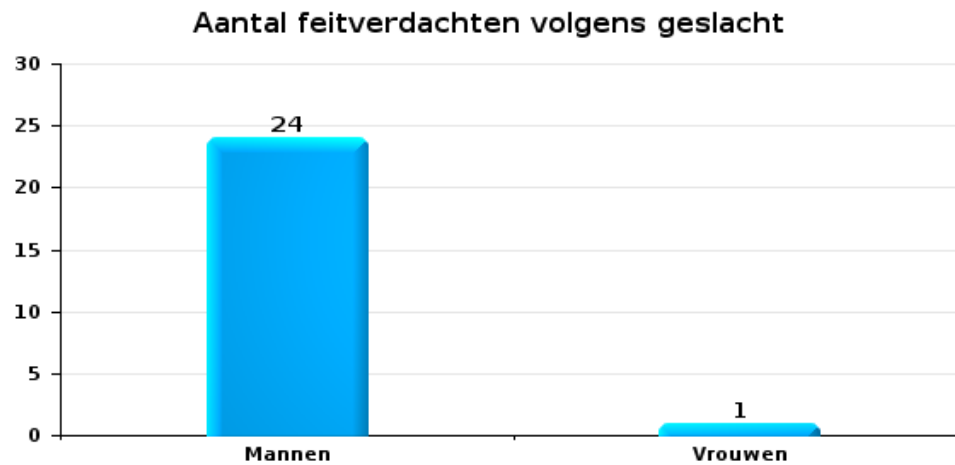
2.2. Aantal feitverdachten volgens het geslacht van de gekende verdachten (Top 5 van criminele figuren)

Indien eenzelfde verdachte meerdere feiten heeft gepleegd in de beschouwde periode, dan wordt hij ook meerdere keren geteld (zie ook de methodologische nota)

VESDRE

2023

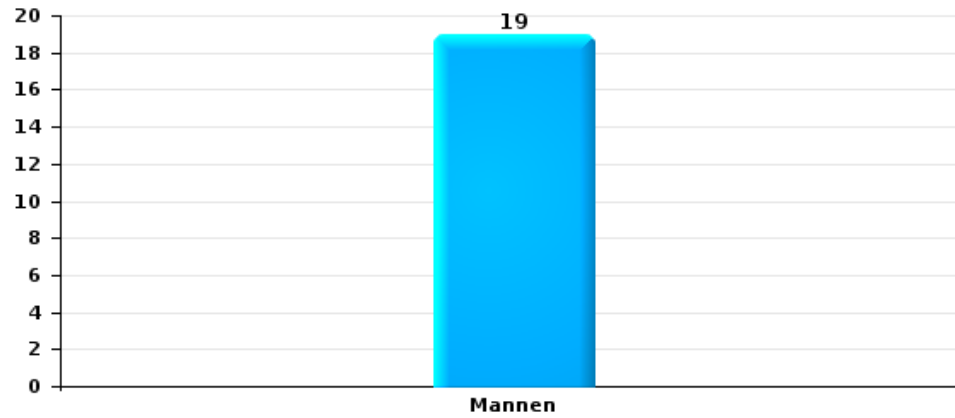
Inbraak in gebouw (totaal)





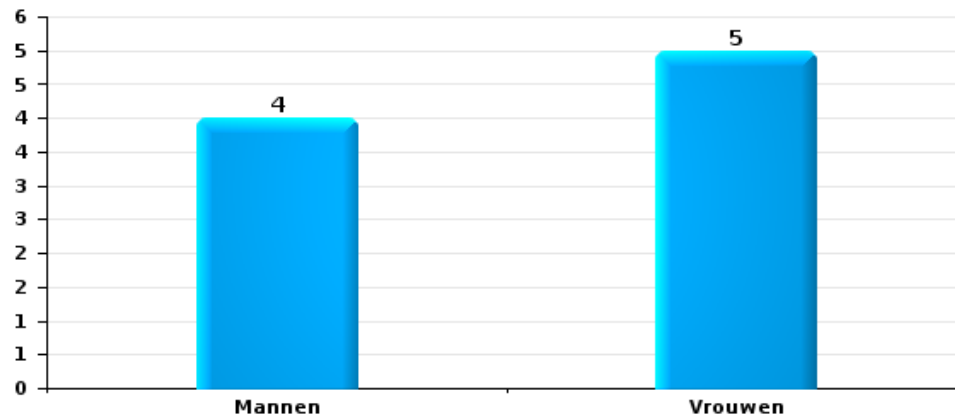
Diefstal uit of aan voertuig

Aantal feitverdachten volgens geslacht



Beschadiging van auto

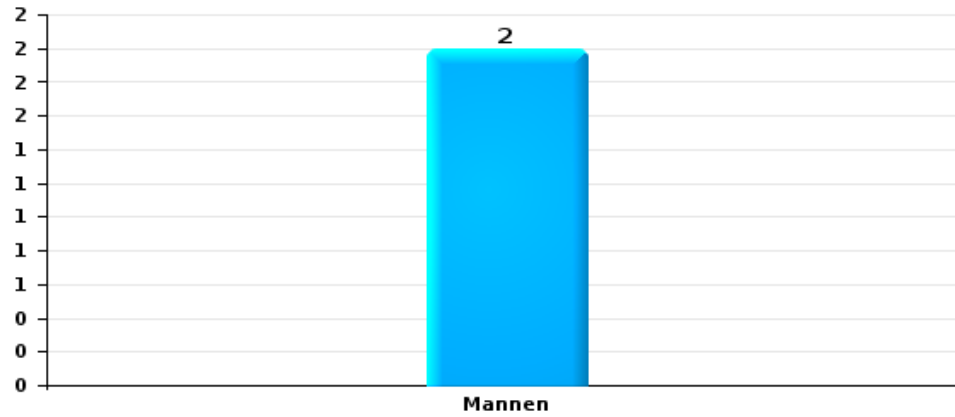
Aantal feitverdachten volgens geslacht





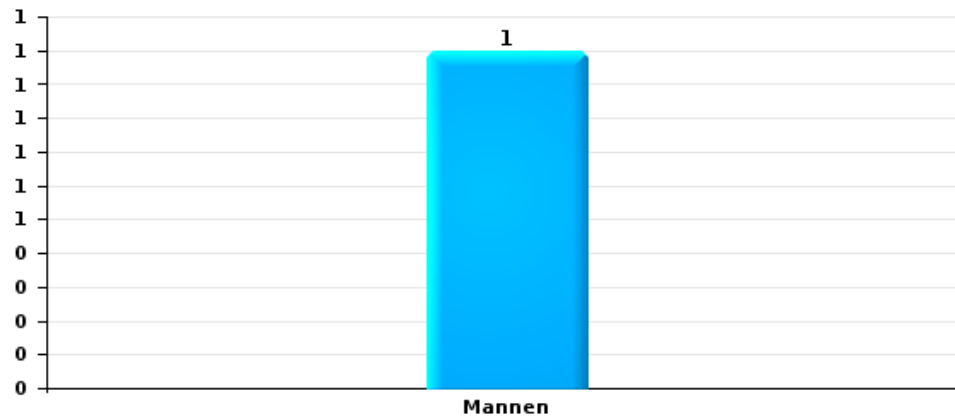
Fietsdiefstal

Aantal feitverdachten volgens geslacht



Zakkenrollerij

Aantal feitverdachten volgens geslacht





2.3. Aantal feitverdachten volgens de leeftijd van de gekende verdachten (Top 5 van hoofdcategorieën)

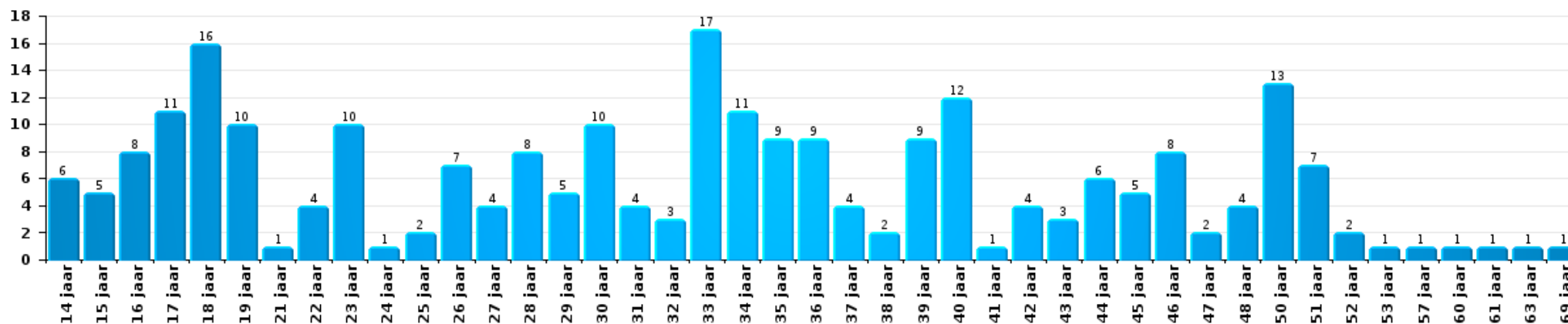
1) Indien eenzelfde verdachte meerdere feiten heeft gepleegd in de beschouwde periode, dan wordt hij ook meerdere keren geteld, al dan niet in dezelfde leeftijdscategorie; 2) Verdachten jonger dan 14 jaar en ouder dan 90 jaar zijn niet weergegeven in de tabel (zie ook de methodologische nota)

VESDRE

2023

Diefstal en afpersing

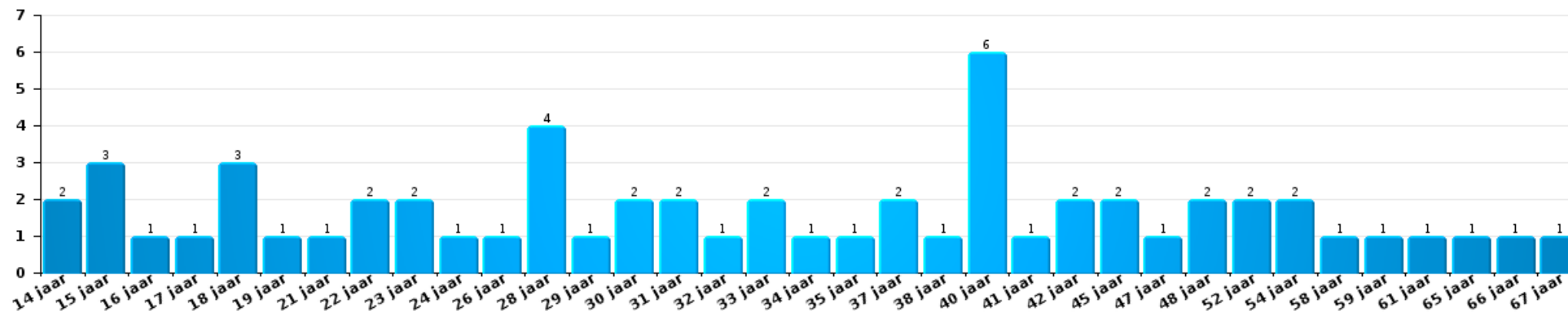
Aantal feitverdachten volgens leeftijd (chronologisch)





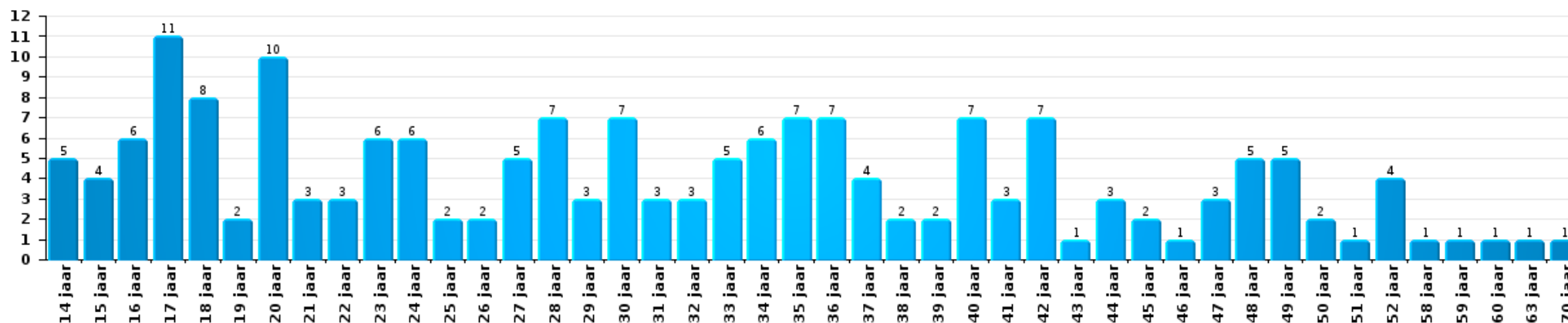
Beschadigen van eigendom

Aantal feitverdachten volgens leeftijd (chronologisch)



Misdr. tegen de lichamelijke integriteit

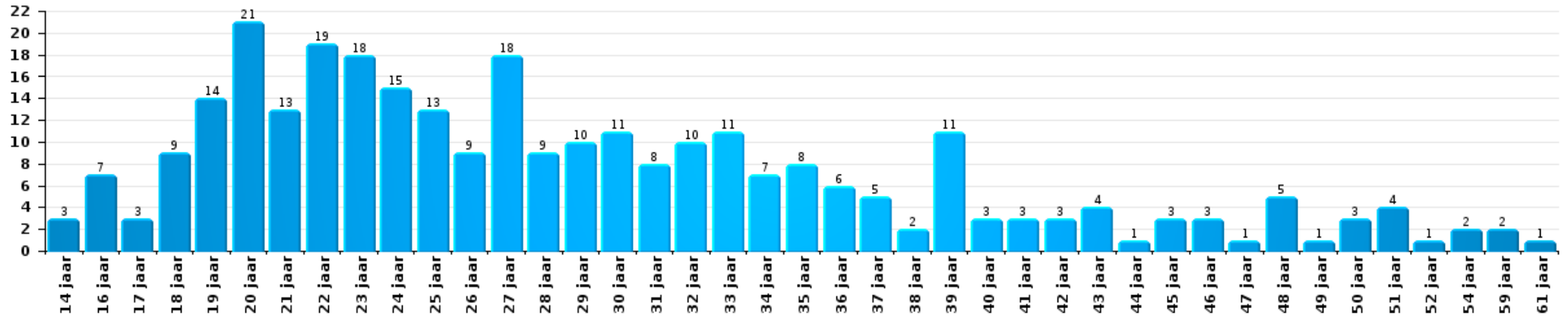
Aantal feitverdachten volgens leeftijd (chronologisch)





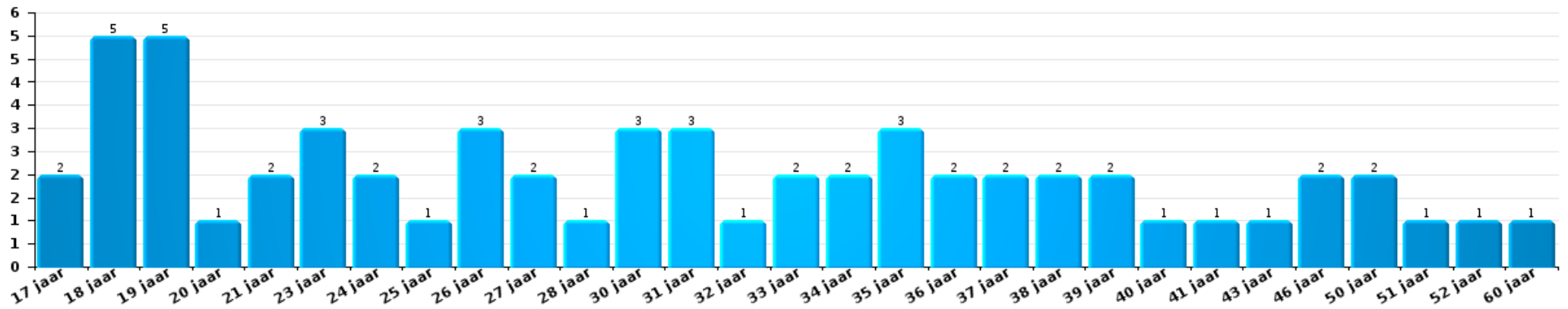
Drugs

Aantal feitverdachten volgens leeftijd (chronologisch)



Bedrog

Aantal feitverdachten volgens leeftijd (chronologisch)





2.4. Aantal feitverdachten volgens de leeftijd van de gekende verdachten (Top 5 van criminele figuren)

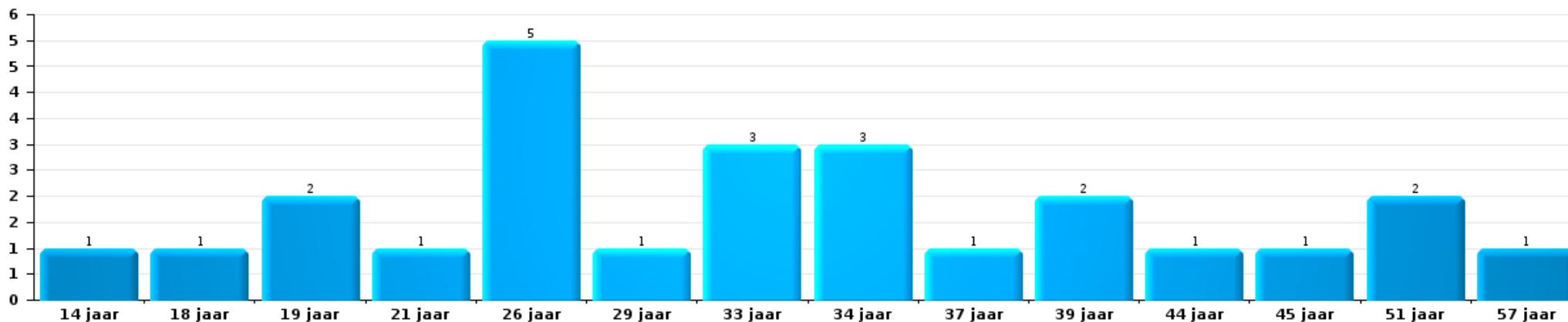
1) Indien eenzelfde verdachte meerdere feiten heeft gepleegd in de beschouwde periode, dan wordt hij ook meerdere keren geteld, al dan niet in dezelfde leeftijdscategorie - 2) Verdachten jonger dan 14 jaar en ouder dan 90 jaar zijn niet weergegeven in de tabel (zie ook de methodologische nota)

VESDRE

2023

Inbraak in gebouw (totaal)

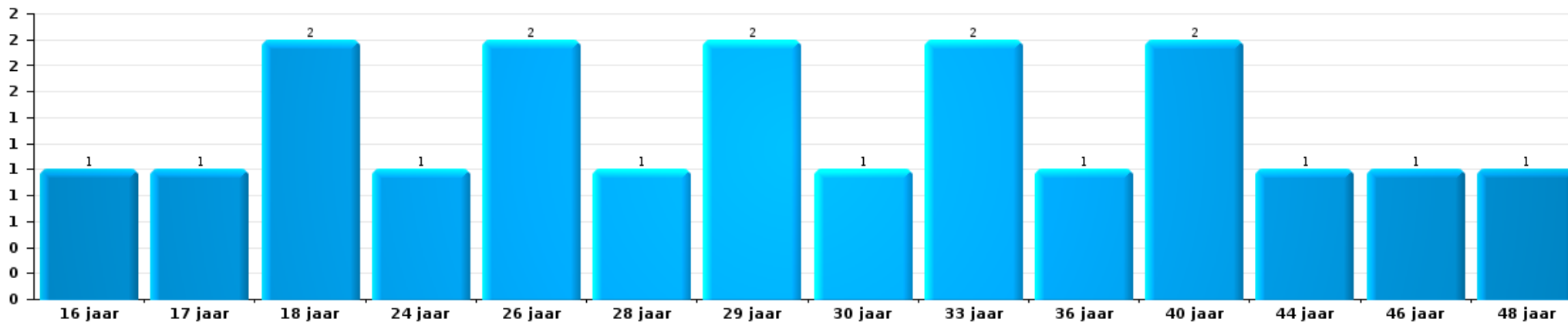
Aantal feitverdachten volgens leeftijd (chronologisch)





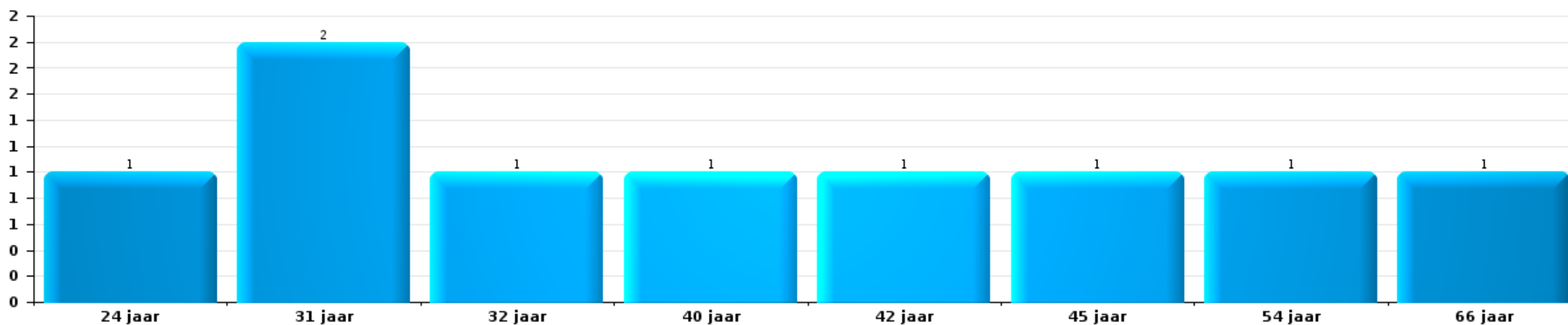
Diefstal uit of aan voertuig

Aantal feitverdachten volgens leeftijd (chronologisch)



Beschadiging van auto


Aantal feitverdachten volgens leeftijd (chronologisch)





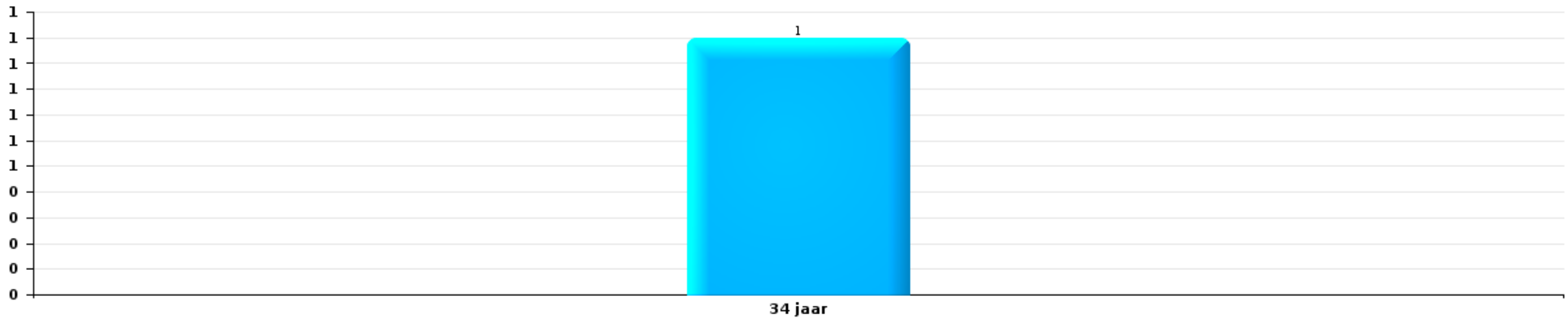
Fietsdiefstal

Aantal feitverdachten volgens leeftijd (chronologisch)



Zakkenrollerij

Aantal feitverdachten volgens leeftijd (chronologisch)



POLITIËLE CRIMINALITEITSSTATISTIEKEN

PLEEGPLAATS: POLITIEZONE

VESDRE

***Bijlage I: Detailrapport per misdrijfcategorie
Strafwetboek***



VESDRE

Inbreuk Strafwetboek

Misd. tegen de lichamelijke integriteit

			2000	2013	2014	2015	2016	2017	2018	2019	2020	2021	2022	2023
Moord	Oudermoord (moord)	Pog.										1		
	Kindermoord (moord)	Pog.										1		
	Vergiftiging (moord)	Vol.				1								
	tgw opzettelijke brandstichting / ontploffing	Pog.	1											
		Vol.	1											
	Andere	Pog.	2					3	2		2	3	1	2
	Subtotaal		4				1	3	2		2	5	1	2
Doodslag	Oudermoord (doodslag)	Vol.				1		1						
		Pog.	1								1			
	Kindermoord (doodslag)	Pog.						1			1		1	1
	Vergiftiging (doodslag)	Vol.							1			1		
		Pog.									1	4	1	1
	Roofmoord	Pog.					1							
		Vol.	2	1										
	Niet nader bepaald	Pog.	1				3							
	Vol.			1	2	3	3			1			2	
Andere	Pog.	2	7	7	8	9	5	5	15	4	8	11	7	
	Subtotaal		6	8	8	11	16	10	6	15	8	13	15	10
Marteling en mishandeling	Foltering	Vol.						1	1	3		2	1	2
	Onmenselijke behandeling	Vol.		1	1	2	1	2	1			3	1	
	Onterende behandeling	Vol.			2	2	2	1	2			2	4	2
	Niet nader bepaald	Vol.												1
	Subtotaal		1	3	4	3	4	4	4	3		7	6	5
Opz. slagen en/of verwondingen binnen familie	Tussen partners of ex-partners	Vol.	69	186	157	146	160	175	166	183	188	203	273	222
		Pog.	1							1		1		
	Bij algemene familiale moeilijkheden	Vol.	111											
		Pog.	1											
	Door de ouders op een minderjarige	Vol.	4	20	25	22	19	24	15	31	27	19	20	26
	Door de ouders op kwetsbaar persoon	Vol.				1	2		1	2			1	
	Tegen de ouders	Vol.	6	9	19	22	10	13	16	7	18	16	16	19
	Tegen andere bloedverwanten in opgaande of zijlijn	Vol.	1	3	6	9	5	8	15	10	14	12	12	14
	Subtotaal	193	218	207	200	196	220	213	234	247	251	322	281	


Misd. tegen de lichamelijke integriteit

			2000	2013	2014	2015	2016	2017	2018	2019	2020	2021	2022	2023	
Opz. slagen en/of verwondingen buiten familie	Vechtpartij (=wederzijdse slagen)	Vol.	63	73	77	89	77	81	102	88	91	103	106	139	
	Slagen aan politie-ambtenaar	Vol.	9	1	8	2	2	6	9	5	3	5	6	5	
	Op een minderjarige door gezaghebbend persoon	Vol.	3	9	12	8	12	12	9	7	7	11	5	7	
	Op een minderjarige hoedanigheid dader onbekend	Vol.	21	39	24	12	26	21	23	33	30	23	32	30	
	Op kwetsbaar persoon door gezaghebbend persoon	Vol.		1	1		1			2		1	1	1	
	Op kwetsbaar persoon (hoedanigheid dader onbekend)	Vol.	3	1	2			5	3			4	5	4	
	Op minderjarige dr samenwonende zonder gezagsrel.	Vol.											7	3	8
	Slagen aan personeel openbaar vervoer	Vol.		4	2		1	1				3	3	4	2
	Slagen aan personeel andere openbare dienst	Vol.				2		1	2			2	1	1	
	Slagen aan medisch beroep	Vol.		1	2	1	2	2	2	5	4	2	5	1	4
	Slagen aan personeel onderwijsinstelling	Vol.		4	4	4	2	3	5	4	3			3	4
		Pog.													1
		Vol.	350	363	315	333	320	298	280	277	256	261	307	337	
	Pog.	18													
	Subtotaal	467	496	447	451	443	430	438	420	397	424	474	542		
Vrouwelijke genitale verminking			Vol.									1			
			Subtotaal									1			
Schuldig verzuim			Vol.	1	1		1	2	4	3	2		2	2	
			Subtotaal	1	1		1	2	4	3	2		2	2	
Andere opzet. misd. tg. lichamelijke integriteit	Onthouding verzorging van kind/kwetsbaar persoon	Vol.	1	3	1	1	2			2	1	1		1	
	Verlaten kind of kwetsbaar persoon	Vol.	2	12	7	11	9	7	8	9	8	9	12	6	
	Achterlaten van een kind in behoeftige toestand	Vol.	3	3	1	1	1	3	2	1	1	2	1		
	Toediening van schadelijke stoffen	Vol.		1	1	1	2		1	3	1			3	
		Pog.				1					1				
	Vergiftiging voedingswaren	Vol.					2							1	
		Pog.									1	1			
	Kwaadwillige belemmering van het verkeer	Vol.	2	9	5	4	5	10	6	9	17	23	18	20	
		Pog.						1							
Feitelikheden en lichte gewelddaden	Vol.	21	20	11	11	7	12	11	4	7	10	9	9		
	Pog.	1													
	Subtotaal	30	48	26	30	28	33	28	28	28	37	46	40	40	



Misd. tegen de lichamelijke integriteit

			2000	2013	2014	2015	2016	2017	2018	2019	2020	2021	2022	2023
Onopzet. misd. tg. lichamelijke integriteit	Onopzettelijk doden	Vol.			1	1	1					1		1
		Pog.	1											
	Onopzettelijke slagen en/of verwondingen	Vol.	21	17	16	12	7	16	8	11	8	7	10	11
	Onopzettelijke toediening van schadelijke stoffen	Vol.					1							
	Verzuim van onderhoud kind of kwetsbaar persoon	Vol.		3	7	4	2		1	2			1	2
	Hondenbeet	Vol.	5	5	15	10	6	16	9	3	4	16	15	13
	Niet nader bepaald	Vol.	22			1								
	Subtotaal		49	25	39	28	16	33	18	16	12	24	26	27
	Totaal		750	797	731	724	704	735	713	719	705	771	886	909

Misd. tegen de persoonlijke vrijheid

			2000	2013	2014	2015	2016	2017	2018	2019	2020	2021	2022	2023
Gijzeling		Vol.		1				2					1	
		Subtotaal		1				2					1	
Ontvoering van minderjarige of kwetsbaar persoon	Ouderlijke ontvoering	Vol.		1			3	3	4	1	1	3	4	3
		Pog.			2	1	1			1				
	Andere ontvoering	Vol.	4	3	2	2	3	1	1	4		1		1
		Pog.		3		2		1	3	3	1	5	2	2
	Subtotaal		4	7	4	5	7	5	8	9	2	9	6	6
Vrijheidsberoving door particulier		Vol.	5	7	4	8	8	16	4	11	12	5	13	8
		Pog.	1								1			1
		Subtotaal	6	7	4	8	8	16	4	11	13	5	13	9
	Totaal		10	15	8	13	15	23	12	20	15	14	20	15

Zedenmisdrijven

			2000	2013	2014	2015	2016	2017	2018	2019	2020	2021	2022	2023
Verkrachting zonder de dood tot gevolg	Slachtoffer <10j	Vol.	3	4	7	4	1	9	9	5	7	4	2	
	Slachtoffer 10j - 14j	Vol.	3	9	6	8	3	8	2	3	5	5	2	
		Pog.		4										
	Slachtoffer 14j - 16j	Vol.	2	8	11	6	3	4	2	3	3	3	4	2
		Pog.	1											1
	Slachtoffer 16j - 18j	Vol.	2	5		3	3		7	4	1	4	2	
	Slachtoffer meerderjarig	Vol.	6	21	4	20	18	15	15	15	15	13	18	8



Zedenmisdrijven

			2000	2013	2014	2015	2016	2017	2018	2019	2020	2021	2022	2023
	Slachtoffer meerderjarig	Pog.	3	2		1	3	1	3	2	1	1		
	Slachtoffer leeftijd onbekend	Vol.								2				
		Subtotaal	20	53	28	42	31	37	38	34	30	36	17	
Verkrachting met gevolg onbekend		Vol.	1	4	1	1	1	1	1	1		1		
		Pog.											1	
		Subtotaal	1	4	1	1	1	1	1	1		1	1	
Verkrachting zonder de dood tot gevolg (nwSSW)	Slachtoffer <16j	Vol.										3	11	17
		Pog.												2
	Slachtoffer 16j - 18j	Vol.										2	4	6
		Vol.									1	3	18	12
	Slachtoffer meerderjarig	Pog.											3	3
		Subtotaal									1	8	36	40
Aanranding eerbaarheid met geweld / bedreiging	Slachtoffer < 16j	Vol.	1	6	3	3	2	1	3	5	5	4		
		Pog.								1				
	Slachtoffer 16j - 18j	Vol.		3	1		3	2	2	1	1	4		
		Pog.										1		
	Slachtoffer meerderjarig	Vol.		7	4	5	7	10	5	8	4	3	1	
	Pog.						1							
		Subtotaal	1	16	8	8	12	14	10	15	10	12	1	
Aanranding eerbaarheid zonder geweld / bedreiging	Slachtoffer < 16j	Vol.	11	16	7	12	17	12	8	14	14	23	5	
		Vol.	3	2	4	1	1	2	1	4	2	1	2	
	Slachtoffer 16j - 18j	Pog.		1										
	Slachtoffer leeftijd onbekend	Vol.		4	1	1	2	5	3	4	1	7		
		Subtotaal	14	23	12	14	20	19	12	22	17	31	7	
Aanranding eerbaarheid niet nader bepaald		Vol.	3	2			1			1				
		Subtotaal	3	2			1			1				
Aantasting seksuele integrit. zonder dood (nwSSW)	Slachtoffer <16j	Vol.										1	11	20
		Vol.											2	2
	Slachtoffer 16j - 18j	Pog.											1	
		Vol.										1	3	11
	Slachtoffer meerderjarig	Pog.												1
		Subtotaal										2	17	34



Zedenmisdrijven

			2000	2013	2014	2015	2016	2017	2018	2019	2020	2021	2022	2023	
Kinderpornografie	Bezit	Vol.		2	2	5	2	3	2	1	4	1	2		
	Verspreiding	Vol.		2	1	8	10	17	7	13	8	8			
	Toegang kinderporno via technologie	Vol.								1	1				
	Niet nader bepaald	Vol.				1	1								
		Subtotaal		4	3	14	13	20	9	15	13	9	2		
Pornografie		Vol.						1				1			
		Subtotaal						1				1			
Aanzetting tot ontucht	Slachtoffer minderjarig	Vol.	2	3	1	3	3	5	3	4	5	3	1		
		Pog.						1				1			
	Slachtoffer meerderjarig	Vol.	1		1	1									
	Reclame via ICT voor ontucht	Pog.	1												
		Subtotaal	4	3	1	4	4	6	3	4	5	4	1		
Uitbuiting van iemands ontucht	Slachtoffer minderjarig	Vol.			1	1						1	2		
	Slachtoffer meerderjarig	Vol.	2	1		3									
		Vol.											1		
	Leeftijd slachtoffer onbekend	Pog.	1												
		Subtotaal	3	1	1	3						1	3		
Openbare zedenschennis	Handelingen (exhibitionisme, enz.)	Vol.	7	10	6	11	5	8	11	7	8	12	7		
	Geschriften, afbeeldingen, voorwerpen	Vol.	8	1	4	4	3	4	4	4	3	4	4	1	
	Schunnigheden in het openbaar	Vol.											1	1	
	Exhibitionisme (nwSSW)	Vol.												2	3
	Extreem pornograf. of gewelddadige inhoud (nwSSW)	Vol.												1	3
	Niet nader bepaald	Vol.	2												
		Subtotaal	17	11	10	15	8	12	15	11	11	17	12	6	
Voyeurisme	Observatie/opname van naaktheid of intimiteit	Vol.		2		3	5	3	5	3	3	4	2		
	Verspreiding opname naaktheid of intimiteit	Vol.						17	7	15	12	8	5		
		Subtotaal		2		3	5	20	12	18	15	12	7		
Voyeurisme rechtstreeks (nwSSW)	Slachtoffer <16j	Vol.											1		
		Subtotaal											1		
Voyeurisme via technisch/ander hulpmiddel (nwSSW)	Slachtoffer meerderjarig	Vol.												1	
		Subtotaal												1	



Zedenmisdrijven

			2000	2013	2014	2015	2016	2017	2018	2019	2020	2021	2022	2023
Verspreiding van seksueel getinte inhoud (nwSSW)	Slachtoffer <16j	Vol.											1	1
	Slachtoffer 16j - 18j	Vol.											1	
	Slachtoffer meerderjarig	Vol.											1	
	Subtotaal												3	1
Versprei. seks. inhoud kwaad opzet/winst (nwSSW)	Slachtoffer <16j	Vol.												4
	Slachtoffer 16j - 18j	Vol.												2
	Slachtoffer meerderjarig	Vol.										3		6
	Subtotaal											3		12
Grooming (contact via ICT met minderjarige < 16 j)	Vol.					2	1						2	
Subtotaal					2	1							2	
Grooming offline - zonder ICT (nwSSW)	Slachtoffer <16j	Vol.											1	1
Subtotaal													1	1
Seks. uitbuiting minderjarigen-prostitutie (nwSSW)	Aanzetten plegen van ontucht/prostit. (nwSSW)	Vol.											1	1
	Werven voor ontucht/prostit. (nwSSW)	Vol.											1	
	Subtotaal												2	1
Beelden seksueel misbruik minderjarigen (nwSSW)	Productie/verspreid. beelden seks. misbr. (nwSSW)	Vol.											3	4
	Bezitten/verwerven beelden seks. misbruik (nwSSW)	Vol.											3	1
	Subtotaal												6	5
Totaal		63	119	64	102	100	131	100	100	121	102	134	122	101

Misdr. tegen andere morele waarden en gevoelens

			2000	2013	2014	2015	2016	2017	2018	2019	2020	2021	2022	2023
Belaging	Pesterij per telefoon (OLD)	Vol.	21											
		Vol.	73	273	282	237	253	269	303	336	328	345	415	431
		Subtotaal	94	273	282	237	253	269	303	336	328	345	415	431
Grafschennis	Vol.		1						1	1				
	Subtotaal		1						1	1				
Schending van het beroepsgeheim	Vol.	2	1	5	4	2	1	1	1				2	2
	Subtotaal	2	1	5	4	2	1	1	1	1			2	2


Misd. tegen andere morele waarden en gevoelens

			2000	2013	2014	2015	2016	2017	2018	2019	2020	2021	2022	2023
Schending van de eer	Laster en eerroof	Vol.	36	57	58	54	49	46	71	86	77	71	84	93
	Lasterlijke aangifte	Vol.	1		7	4	6	7	3	1	10	2	9	5
	Lasterlijke aantijging	Vol.	1		1	3	6	2	3	2		1	1	
	Kwaadwillige ruchtbaarmaking	Vol.	1	3	2		1	2	5	5	2	2	3	1
	Beledigingen (Wanbedrijf)	Vol.	2	20	13	6	12	12	19	18	17	18	20	16
	Niet nader bepaald	Pog.	2	1			1							
	Subtotaal		46	81	81	67	75	69	101	112	106	94	117	115
Persoonlijke levenssfeer	Heimelijke nachtelijke binnendringing	Vol.	1											
	Woonstschennis door particulier	Vol.	45	21	26	30	28	32	21	18	27	22	29	23
		Pog.	4											
	Schending van het briefgeheim	Vol.	3		1	1	2	3	2	3		1		1
	Subtotaal		53	21	27	31	30	35	23	21	27	23	29	24
Vrije uitoefening erediens	Vol.		1			1						2		1
	Subtotaal		1			1						2		1
Nachtlawaa	Vol.	49	54	41	9	19	18	19	19	19	31	15	16	13
	Subtotaal		49	54	41	9	19	18	19	19	31	15	16	13
Misbruik van gegevens uit strafdossier	Vol.							1		1				
	Subtotaal							1		1				
Schenden van communicatie door particulier	Vol.		1			1					1	1		
	Subtotaal		1			1					1	1		
Misbruik zwakheden personen	Vol.		1	4	1		2	2	3	4	4	4	4	2
	Subtotaal		1	4	1		2	2	3	4	4	4	4	2
Privacy minderjarige: publicatie debatten Justitie	Vol.									1				
	Subtotaal									1				
Privacy zeden: publicatie identiteit slachtoffer	Vol.							1					1	1
	Subtotaal							1					1	1
Cyberlokking (lokken van minderjarige via ICT)	Vol.													1
	Subtotaal													1
Aantrekken/gebruiken van kind of kwetsbaar persoon	Vol.							1			1			1
	Subtotaal							1			1			1



Misdr. tegen andere morele waarden en gevoelens

			2000	2013	2014	2015	2016	2017	2018	2019	2020	2021	2022	2023
Bezetting andermans goed (kraken)	Binnendringen/bezetten/verblijven (niet bewoond)	Vol.							1	2		1	4	
	Binnendringen/bezetten/verblijven (bewoond)	Vol.									2	1		
		Subtotaal							1	2	2	2	4	
Totaal			244	434	440	349	381	396	452	497	500	486	588	591

Misdr. tegen het juridisch statuut van het kind

			2000	2013	2014	2015	2016	2017	2018	2019	2020	2021	2022	2023
Niet-afgeven van kinderen	Door de ouders	Vol.	25	22	30	27	33	55	34	58	61	63	59	48
	Door persoon ermee belast	Vol.		3	1	2	7	1	1	1	2	2	1	3
		Subtotaal	25	25	31	29	40	56	35	59	63	65	60	51
Niet nader bepaald		Vol.		1								1		1
		Subtotaal		1								1		1
Totaal			25	26	31	29	40	56	35	59	63	66	60	52

Diefstal en afpersing

			2000	2013	2014	2015	2016	2017	2018	2019	2020	2021	2022	2023
Diefstal met vzo	Met geweld	Vol.	102	63	55	64	56	54	54	54	46	35	50	57
		Pog.	21	6	11	12	13	7	9	6	6	3	9	10
	Zonder geweld	Vol.	1.751	883	686	635	563	538	408	475	329	306	418	410
		Pog.	722	375	273	239	213	204	176	190	196	157	188	182
		Subtotaal	2.596	1.327	1.025	950	845	803	647	725	577	501	665	659
Diefstal zonder vzo	Met geweld	Vol.	69	32	59	42	51	46	27	43	26	21	27	39
		Pog.	10	2	6	3	7	1	5	4	4	3		2
	Zonder geweld, Zakkenrollerij	Vol.	238	155	120	87	78	61	78	75	46	41	49	67
		Pog.	2			2				1		1		
	Zonder geweld, Gebruiksdiefstal	Vol.	15	6	4	7	3	6	8	4		2	2	1
		Pog.												
	Zonder geweld, Huisdiefstal	Vol.	15	18	17	18	17	16	13	15	7	6	13	9
		Pog.								1				
Zonder geweld	Vol.	1.622	1.226	1.303	1.078	1.087	907	946	925	689	807	849	923	
	Pog.	50	28	29	23	17	24	21	38	18	18	16	20	
		Subtotaal	2.021	1.467	1.538	1.260	1.260	1.061	1.098	1.106	790	899	956	1.061



Diefstal en afpersing

		2000	2013	2014	2015	2016	2017	2018	2019	2020	2021	2022	2023
Diefstal niet nader bepaald	Vol.	340	14	11	10	9	4	8	4	9	2	5	6
	Pog.	118											
	Subtotaal	458	14	11	10	9	4	8	4	9	2	5	6
Afpersing	Vol.	12	21	25	15	12	21	9	10	11	11	14	19
	Pog.	9	26	18	13	14	15	4	17	13	10	8	18
	Subtotaal	21	47	43	28	26	36	13	27	24	21	22	37
Vervaardiging valse sleutels	Vol.	2											
	Subtotaal	2											
	Totaal	5.098	2.855	2.617	2.248	2.140	1.904	1.766	1.862	1.400	1.423	1.648	1.763

Bedrog

		2000	2013	2014	2015	2016	2017	2018	2019	2020	2021	2022	2023	
Witwassen	Vol.		13	7	2	2	2	2	4	19	25	17	34	
	Pog.						1							
	Subtotaal		13	7	2	2	3	2	4	19	25	17	34	
Heling	Gewone heling	Vol.	18	17	12	17	18	16	16	24	21	9	21	19
		Pog.										1		
	Gekwalificeerde heling	Vol.	1	3	2	4	1	4	2	1	1	1	1	3
		Pog.	1	5			1	1						
	Niet nader bepaald	Vol.	4											
Subtotaal	Vol.	24	25	14	21	20	21	18	25	22	11	22	22	
Flessentrekkerij	Brandstof / smeerolie	Vol.	27	8	3	6	5	4	1	3		3	3	
	Dranken en spijzen	Vol.	4	3	2	4		4	7	2	1	2	2	
	Huurrijtuig	Vol.	3	1	4	2	2	5	1	1		1	5	
	Logies	Vol.	2			1		2		1				
	Niet nader bepaald	Vol.	1											
Subtotaal	Vol.	37	12	9	13	7	15	9	7	1	6	8	3	
Verduistering en bedrieglijke vernietiging	Bedrieglijke verberging	Vol.	143	21	19	20	18	8	11	24	34	34	24	22
	Van geld, papieren, enz.	Vol.	4		1	2	2			1	1	4		
	Van in beslag genomen voorwerpen	Vol.			1		3	1	1	2	2	2		
	Van nalatenschap	Vol.								2				
	Niet nader bepaald	Vol.	2	4	3	4	4		2			6	1	
Subtotaal	Vol.	149	25	24	26	27	9	14	29	37	46	25	22	

Bedrog

			2000	2013	2014	2015	2016	2017	2018	2019	2020	2021	2022	2023	
Oplichting	Internetfraude	Vol.		47	56	48	60	78	110	115	172	226	367	380	
		Pog.		14	14	13	21	25	22	25	20	26	19	19	
	Oplichting zonder internet	Vol.	1	86	60	63	60	76	92	92	57	40	39	68	58
		Pog.		12	9	8	8	14	17	17	6	6	8	5	7
	Niet nader bepaald	Vol.	57												
		Pog.	25												
Subtotaal			83	159	139	132	149	193	241	203	238	299	459	464	
Bedriegerij	Verkochte waren / geleverd werk	Vol.	4	4	1	4	1	6	2	1	1	2	1	1	
		Vol.									1				
	Munten	Pog.			1										
	Niet nader bepaald	Vol.	2												
Subtotaal			6	4	2	4	1	6	2	2	1	2	1	2	
Misbruik van vertrouwen en verwante misd.	Misbruik van vertrouwen	Vol.	88	66	71	66	58	56	68	51	68	71	75	83	
		Pog.	2							1					
	Misbruik van zwakheden	Vol.	2	5	11	8	11	7	12	6	10	13	16	12	
	Subtotaal			92	71	82	74	69	63	80	58	78	84	91	95
Misbruik van maatschappelijk vermogen	Door vennootschappen	Vol.			1	4				1		1			
		Vol.		1								1			
	Door VZW	Vol.		1	1		1			1					
	Niet nader bepaald	Vol.													
	Andere	Vol.		2			3	2					1		
Subtotaal				4	2	4	4	2		2		2	1		
Misd. ivm insolventie	Door de schuldenaar	Vol.		2			1			1			1		
		Vol.	1	16	6	6	3	1	1		1	3			
	Niet nader bepaald	Vol.		18	6	6	4	1	1	1	1	3	1		
Subtotaal			1	18	6	6	4	1	1	1	1	3	1		
Bedrieglijk onvermogen		Vol.									1			1	
		Subtotaal									1			1	
Ongedekte cheques		Vol.	16												
		Pog.	2												
	Subtotaal	18													
Totaal			410	331	285	282	283	313	367	331	398	478	625	643	

Beschadigen van eigendom

2000	2013	2014	2015	2016	2017	2018	2019	2020	2021	2022	2023
------	------	------	------	------	------	------	------	------	------	------	------



Beschadigen van eigendom

			2000	2013	2014	2015	2016	2017	2018	2019	2020	2021	2022	2023
Opzettelijke brandstichting	In een bewoonde plaats (bij dag)	Vol.	4	3	2	4	3	5	3	2	2	2	4	4
		Pog.	1		1					1			1	
	In een bewoonde plaats (bij nacht)	Vol.	2	5	6	2	5	1	2	2	4	5	7	3
		Pog.	3	1	1									
	in een bewoonde plaats (onbepaald tijdstip)	Pog.									1			
	In een andere plaats (bij dag)	Vol.	13	8	10	4	6	11	4	5	4	5	20	4
		Pog.		1							1			
	In een andere plaats (bij nacht)	Vol.	21	27	10	13	19	22	20	19	22	18	10	14
		Pog.			2			1	1		1	1		
	In een andere plaats (onbepaald tijdstip)	Vol.	1	1	1	2	1		2	1	1		1	
Pog.				1		1	1	1					1	
Niet nader bepaald	Vol.	5	2											
	Pog.	1												
Subtotaal			51	48	34	25	35	41	33	31	35	31	43	26
Opzettelijke vernieling door ontploffing	In een bewoonde plaats (bij dag)	Pog.		1										
		Vol.							1					
	In een bewoonde plaats (bij nacht)	Pog.	1											
		Vol.					1							
	In een andere plaats (bij nacht)	Vol.									1			3
		Vol.		1										
In een andere plaats (onbepaald tijdstip)	Pog.										1			
	Vol.													
Subtotaal			1	2			1		1	1	1		3	
Onopzettelijke brandstichting	Vol.	30	33	21	28	33	19	25	19	23	28	39	23	
	Pog.	1												
Subtotaal			31	33	21	28	33	19	25	19	23	28	39	23
Vernieling, onbruikbaarmaking, beschadiging	Met vzo	Vol.	221	7		3	4	4	3	3	3	1	2	3
		Pog.	1											
	Vernieling van landbouwgoederen	Vol.		2	1			1		1				
		Vol.	33	2	4	1	1	1	2	1		2	1	1
	Niet nader bepaald	Pog.	5											
Vol.														
Subtotaal			260	11	5	4	5	6	5	5	3	3	3	4



Beschadigen van eigendom

			2000	2013	2014	2015	2016	2017	2018	2019	2020	2021	2022	2023
Vandalisme	Op voertuigen	Vol.	280	348	399	281	275	303	300	298	243	285	330	296
	Op andere roerende goederen	Vol.	116	61	54	54	57	55	68	68	60	45	61	57
		Pog.	1											
	Graffiti	Vol.	7	33	45	33	28	11	13	13	11	10	8	9
	Andere vernielingen op onroerende goederen	Vol.	210	245	247	236	215	245	226	219	214	175	184	184
	Beschadiging van afsluiting	Vol.	20	18	11	10	9	4	6	7	1	5	3	6
Subtotaal			634	705	756	614	584	618	613	605	529	520	586	552
Totaal			977	799	816	671	658	684	677	661	591	582	671	608

Misdr. tegen de veiligheid van de staat

			2000	2013	2014	2015	2016	2017	2018	2019	2020	2021	2022	2023
Inwendige staatsveiligheid		Vol.						1	1			1		
		Subtotaal						1	1			1		
Uitwendige staatsveiligheid		Vol.								1		1		
		Subtotaal								1		1		
Terrorisme	Terroristische groep	Vol.		2	7	5	7	4	1	1				2
		Pog.			1			1				1		
	Verspreiden boodschap die aanzet tot terrorisme	Vol.					2				1		1	
Subtotaal				2	8	5	9	5	1	1	1	1	1	2
Niet nader bepaald		Vol.				1								
		Subtotaal				1								
Totaal				2	8	6	9	6	2	2	1	3	1	2

Misdr. tegen de openbare veiligheid

			2000	2013	2014	2015	2016	2017	2018	2019	2020	2021	2022	2023
Criminele organisatie		Vol.		2	3		1	1				1	1	
		Subtotaal		2	3		1	1				1	1	
Vereniging van misdadigers		Vol.	6	6	2	4	3	3	3	2		3	3	5
		Subtotaal	6	6	2	4	3	3	3	2		3	3	5



Misd. tegen de openbare veiligheid

			2000	2013	2014	2015	2016	2017	2018	2019	2020	2021	2022	2023	
Ontvluchting van gevangenen	Gewone ontvluchting	Vol.	7	1	2		1	1	5	3	3	1	1	2	
		Pog.											1		
	Gekwalificeerde ontvluchting	Vol.		1		1	1					1			
		Pog.	1												
	Niet teruggekeerd uit verlof	Vol.		2		1									1
	Niet naleving elektronisch toezicht	Vol.		7	17	20	9	15	17	11	11	25	32	24	
		Pog.													1
Niet nader bepaald	Vol.	29	1		1		1		1	3	4	1	1	1	
	Subtotaal		37	12	19	23	11	17	22	15	18	31	34	29	
Verberging	Verberging van een misdadiger	Vol.		1				1							
		Subtotaal		1				1							
Bedreigingen	Bedreiging met een aanslag	Vol.	1	3	1	4	2			1	11	2	1		
		Mondeling	Vol.	362	153	157	167	146	162	194	192	186	193	229	224
	Schriftelijk	Vol.	17	62	55	62	52	64	79	73	81	67	82	91	
		Pog.									1				
	Door gebaren, zinnebeelden	Vol.	75	82	78	97	71	88	87	104	99	104	144	132	
	Bommelding	Vol.	1	3	2	4	6	7	4	7	4	3	6	10	
	Niet nader bepaald	Vol.	31	7	6	3	3	1	1	3	4		4	8	
Pog.		3													
	Subtotaal	490	310	299	337	280	322	365	381	385	369	466	465		
	Totaal	533	331	323	364	295	344	390	398	403	404	504	499		

Misd. tegen gezag van de overheid

			2000	2013	2014	2015	2016	2017	2018	2019	2020	2021	2022	2023	
Geweld tegen overheidspersonen		Vol.	1	3	2	6	2	4	4	4	2	5	6	2	
		Subtotaal	1	3	2	6	2	4	4	4	4	2	5	6	2
Weerspannigheid	Gewapende weerspannigheid	Vol.	9	5	5	10	13	6	4	6	8	3	5	4	
		Vol.	63	79	60	58	55	56	57	53	59	39	43	33	
	Ongewapende weerspannigheid	Vol.	9	1	3	3	2	1	3	2	2	2	5	1	4
		Pog.	2												
	Subtotaal	83	85	68	71	70	63	64	61	69	47	49	41		
Smaad		Vol.	62	99	111	69	79	60	62	59	69	58	52	56	
		Subtotaal	62	99	111	69	79	60	62	59	69	58	52	56	



Misd. tegen gezag van de overheid

			2000	2013	2014	2015	2016	2017	2018	2019	2020	2021	2022	2023
Andere misdrijven	Zegelverbreking	Vol.	1	5	2	4	2	1	3	1	3	7	7	1
	Belemmering uitoefening rechtspraak	Vol.				1							1	
Subtotaal			1	5	2	4	3	1	3	1	3	7	8	1
Totaal			147	192	183	150	154	128	133	125	143	117	115	100

Misd. tegen de openbare trouw

			2000	2013	2014	2015	2016	2017	2018	2019	2020	2021	2022	2023	
Valsheid in geschriften	Schriftvervalsing	Vol.	51	46	24	25	29	28	17	21	19	17	13	23	
		Pog.	1					1						1	
	Gebruik van valse en vervalste geschriften	Vol.	43	38	25	23	38	29	34	28	31	40	31	28	
		Pog.	1	1	1			4			1	1		1	
Subtotaal			96	85	50	48	67	61	52	50	51	57	45	52	
Aanmatiging	Inmenging in openbare ambten	Vol.	1	2			1		1	2	3		3	3	
	Van ambten	Vol.	3	3	4		2			3	2	1	1	1	
	Van titels	Vol.			1					2			2		
	Van graden	Vol.								1					
	Van naam	Vol.	17	49	40	50	42	47	23	45	47	42	62	63	
		Pog.			1										
	Niet nader bepaald	Vol.	3	5		1								1	
Subtotaal			25	59	46	51	45	47	24	53	52	43	68	68	
Namaking / Vervalsing	Namaking	Vol.	3	6	17	49	7	5	9	9	5	11	3	1	
		Pog.													1
	Vervalsing	Vol.	4	4	3	3	1	4	5	4	6	8	4	7	
		Vol.		1	1		1								
Subtotaal			7	11	21	52	9	9	14	13	11	19	7	9	
Valse munt	Uitgifte	Vol.	18	6	8	8	2		1		2	3		1	
	Niet nader bepaald	Vol.	6												
	Andere	Vol.	41	4	4	10	2						2	6	4
		Pog.	1												
Subtotaal			66	10	12	18	4		1		2	5	6	5	


Misd. tegen de openbare trouw

			2000	2013	2014	2015	2016	2017	2018	2019	2020	2021	2022	2023	
Valsheid voor het gerecht	Valse getuigenis	Vol.									2		1	1	
	Valse verklaringen	Vol.	3	4	5	7	1	4	5	5	2		3	6	
		Pog.	1												
	Verleiding van getuigen	Vol.						1		1					
		Subtotaal	4	4	5	7	1	5	5	6	4		4	7	
		Totaal	198	169	134	176	126	122	96	122	120	124	130	141	



Misd. tegen de familie

		2000	2013	2014	2015	2016	2017	2018	2019	2020	2021	2022	2023
Bigamie	Vol.	1											
	Subtotaal	1											
Familieverlating	Vol.	21	4	2		2	1	2	1		1		2
	Subtotaal	21	4	2		2	1	2	1		1		2
Weigering recht op persoonlijk contact	Vol.	187	151	178	86	101	147	144	113	75	103	98	77
	Subtotaal	187	151	178	86	101	147	144	113	75	103	98	77
Niet betaling onderhoudsgeld	Vol.	31	19	9	16	19	8	8	3	1	3	1	3
	Subtotaal	31	19	9	16	19	8	8	3	1	3	1	3
Gedwongen huwelijk	Vol.		3			1	1			1			
	Pog.				1								
	Subtotaal		3		1	1	1			1			
Niet nader bepaald	Vol.	1		2							1		
	Subtotaal	1		2							1		
Totaal		241	177	191	103	123	157	154	117	77	108	99	82

Informaticacriminaliteit

		2000	2013	2014	2015	2016	2017	2018	2019	2020	2021	2022	2023
Hacking	Vol.		13	9	20	10	7	13	20	16	14	8	18
	Pog.				2		1			3			
	Subtotaal		13	9	22	10	8	13	20	19	14	8	18
Valsheid in informatica	Vol.		4	5	4	2	2	4	11	5	3	5	7
	Pog.							1					
	Subtotaal		4	5	4	2	2	5	11	5	3	5	7
Informaticabedrog	Vol.		81	72	74	61	56	72	137	123	160	226	266
	Pog.		5	7	9	4	7	2	3	4	6	2	4
	Subtotaal		86	79	83	65	63	74	140	127	166	228	270
Sabotage	Vol.		3	1	3	1	3	1	1	1			1
	Subtotaal		3	1	3	1	3	1	1	1			1
Totaal			106	94	112	78	76	93	172	152	183	241	296

Onwettige uitoefening van het openbaar gezag



Onwettige uitoefening van het openbaar gezag

		2000	2013	2014	2015	2016	2017	2018	2019	2020	2021	2022	2023
Knevelarij	Vol.									1			
	Subtotaal									1			
Publieke omkoping	Vol.							1	1		1		
	Pog.	1								1			
	Subtotaal	1						1	1	1	1		
Woonstschennis door ambtenaar	Vol.	1			1								
	Subtotaal	1			1								
Daden van willekeur	Vol.											1	
	Subtotaal											1	
Belangennemng	Vol.					1							
	Subtotaal					1							
Misbruik van gezag	Vol.	3			1	1						1	
	Subtotaal	3			1	1						1	
Bedienaren der erediensten	Vol.					1							
	Subtotaal					1							
Niet nader bepaald	Vol.	1				1							
	Subtotaal	1				1							
	Totaal	6			2	2	2	1	1	2	2	1	

Huisjesmelkerij

		2000	2013	2014	2015	2016	2017	2018	2019	2020	2021	2022	2023
Zonder vzo	Vol.		1	1	2	2	2	2			1		1
	Subtotaal		1	1	2	2	2	2			1		1
Met vzo	Vol.		2			1					1		
	Subtotaal		2			1					1		
	Totaal		3	1	2	3	2	2			2		1

Exploitatie van bedelarij

		2000	2013	2014	2015	2016	2017	2018	2019	2020	2021	2022	2023
Andermans bedelarij exploiteren	Vol.										1		
	Subtotaal										1		
	Totaal										1		



Mensenhandel

		2000	2013	2014	2015	2016	2017	2018	2019	2020	2021	2022	2023
Seksuele uitbuiting	Vol.		1	1			1		1	1		1	
	Subtotaal		1	1			1		1	1		1	
Economische uitbuiting	Vol.		4	1	1	2	2		2		2	1	
	Subtotaal		4	1	1	2	2		2		2	1	
Gedwongen misdaden of wanbedrijven	Vol.					1							1
	Subtotaal					1							1
	Totaal		5	2	1	3	3		3	1	2	2	1

Aanzetten misdaden of wanbedrijven

		2000	2013	2014	2015	2016	2017	2018	2019	2020	2021	2022	2023
Aanzetten wanbedrijven	Vol.									3	2	1	2
	Subtotaal									3	2	1	2
	Totaal									3	2	1	2

Andere inbreuken Strafwetboek

		2000	2013	2014	2015	2016	2017	2018	2019	2020	2021	2022	2023
	Vol.		1		1		2	1			2	2	2
	Subtotaal		1		1		2	1			2	2	2
	Totaal		1		1		2	1			2	2	2

Overtreding Strafwetboek

		2000	2013	2014	2015	2016	2017	2018	2019	2020	2021	2022	2023
Beledigingen (Overtreding)	Vol.	91											
	Subtotaal	91											
Ombrenging van dieren (Overtreding)	Vol.	4											
	Pog.	1											
	Subtotaal	5											
Rondzwervende dieren	Vol.	2											
	Subtotaal	2											
Verbergen gelaat in openbare plaats	Vol.				1								1
	Subtotaal				1								1
Andere overtredingen SWB	Vol.	95				1						2	



Overtreding Strafwetboek

		2000	2013	2014	2015	2016	2017	2018	2019	2020	2021	2022	2023
	Subtotaal	95				1						2	
	Totaal	193			1	1						2	1

POLITIËLE CRIMINALITEITSSTATISTIEKEN

PLEEGPLAATS: POLITIEZONE

VESDRE

***Bijlage II: Detailrapport per misdrijfcategorie
Bijzondere Wetten***



VESDRE

Inbreuk bijzondere wetgeving

Drugs

			2000	2013	2014	2015	2016	2017	2018	2019	2020	2021	2022	2023	
Bezit		Vol.	25	256	213	235	272	230	232	250	307	249	242	231	
		Pog.	1												
		Subtotaal	26	256	213	235	272	230	232	250	307	249	242	231	
Gebruik	Gebruik in groep	Vol.	7												
		Pog.	1												
	Individueel gebruik	Vol.	11												
		Gebruik vergemakkelijken	Vol.		6	3	1	2	3	3	3	3	3	1	1
	Aanzetten tot gebruik	Vol.	3	1	1	4		1	3		1		1		
	Wanorde, schandaal of gevaar in openbare ruimte	Vol.					2	1		2	2	2	3	4	
	Niet nader bepaald	Vol.		1	1										
	Subtotaal	22	8	5	5	2	6	7	3	6	5	5	5		
In- en uitvoer		Vol.	10	50	21	25	32	12	10	19	6	4	2	3	
		Subtotaal	10	50	21	25	32	12	10	19	6	4	2	3	
Fabricatie		Vol.	1	8	9	19	12	12	13	13	11	15	10	10	
		Pog.	1												
		Subtotaal	2	8	9	19	12	12	13	13	11	15	10	10	
Handel		Vol.	10	60	57	51	45	40	48	51	49	55	61	58	
		Subtotaal	10	60	57	51	45	40	48	51	49	55	61	58	
Andere		Vol.	4	3	2	7	1	4	2	3	1	4	2	2	
		Pog.	1												
		Subtotaal	5	3	2	7	1	4	2	3	1	4	2	2	
	Totaal	75	385	307	342	364	304	312	339	380	332	322	309		


Vreemdelingenwetgeving

			2000	2013	2014	2015	2016	2017	2018	2019	2020	2021	2022	2023
Illegale transmigratie	Schijnhuwelijk zonder beloning/dwang	Vol.		48	51	16	3	2	1	1	2	2	2	2
		Pog.		1	4	1								
	Schijn-wettelijk samenwonen zonder beloning/dwang	Vol.			6	6			1					
	Toegang tot het grondgebied	Vol.	14	33	27	31	21	14	20	13	24	16	17	38
	Verblijf	Vol.	25	164	176	158	129	125	95	124	100	136	133	175
	Verwijdering	Vol.	2	2		2	1				1			
	Niet dragen van identiteits- of reisdocumenten	Vol.		2	2		1							
	Inschrijving in vreemdelingenregister	Vol.	5	16	9	2	3	2					1	1
	Subtotaal		46	266	275	216	158	143	117	138	127	154	153	216
Schijnhuwelijk met beloning/dwang	Zich laten belonen	Vol.		1				1						
	Gebruik van dwang	Vol.											1	
	Subtotaal			1				1					1	
Mensensmokkel		Vol.		1		1		2	2			1		1
	Subtotaal			1		1		2	2			1		1
Mensenhandel		Vol.	1											
	Subtotaal		1											
Hulp bij illegaal verblijf		Vol.		7	7	3	2		3	3	1		3	
	Subtotaal			7	7	3	2		3	3	1		3	
Niet nader bepaald		Vol.		1	1		2							
		Pog.	1											
	Subtotaal		1	1		2								
Andere		Vol.	9	1	6			1						
	Subtotaal		9	1	6			1						
	Totaal		57	277	289	220	162	147	122	141	128	155	157	217



Milieu

			2000	2013	2014	2015	2016	2017	2018	2019	2020	2021	2022	2023
Afstoffen	Afvaltransport	Vol.		16	7	4								
	Afval door beroepspersoon	Vol.		5	5	3	3	4	9	7	6	3		2
	Afval door particulier	Vol.		307	216	212	199	133	132	130	67	31	20	28
	Afval door onbepaald persoon	Vol.	32											
	Afval: vergunning/erkenning	Vol.		1	1	1								
	Niet nader bepaald	Vol.	5											
	Subtotaal		37	329	229	220	202	137	141	137	73	34	20	30
Vuurwerk		Vol.			1				1	1				1
	Subtotaal			1					1	1				1
Andere dan afval	Stedenbouw	Vol.	1	11	7	7	7	2			1		1	
	Geluidshinder	Vol.	12	2	1				1					
		Pog.	1											
	Waterverontreiniging	Vol.			1	2	1		1			2		
	Luchtverontreiniging	Vol.	1		1			1	1	1				
	Bodemverontreiniging	Vol.			1		1	2		1				
	Andere leefmilieuhinder	Vol.	2		1								2	
	Subtotaal		17	13	12	9	9	5	3	2	1	2	3	
Biodiversiteit / Fauna en flora	Dierenwelzijn	Vol.	14	25	22	15	15	14	13	15	17	7	19	23
		Pog.									1			
	Natuurbescherming	Vol.	2			2	2		1	1				
	Vergunning / erkenning dieren	Vol.		5	1	3	1	1	1	5	2	2	1	
Vernietiging van dieren	Vol.	3	2	1	3					1				
	Subtotaal		19	32	24	23	18	15	15	22	20	9	20	23
Niet nader bepaald		Vol.	1											
	Subtotaal		1											
	Totaal		74	374	266	252	229	157	160	162	94	45	43	54



Wapens en springstoffen

			2000	2013	2014	2015	2016	2017	2018	2019	2020	2021	2022	2023
Illegaal bezit	Vuurwapen	Vol.		18	15	15	18	15	16	64	22	19	23	13
	Blank wapen of niet-vuurwapen	Vol.		43	41	38	37	33	54	56	50	41	52	54
	Munitie	Vol.		1	2	3	3	2	4	1	9	2	3	6
	Onderdelen/toebehooren	Vol.		1										1
	Niet nader bepaald	Vol.	4	2		2	5	4	1			1	1	
	Subtotaal		4	65	58	58	63	54	75	121	81	63	79	74
Illegale dracht / vervoer	Vuurwapen	Vol.		6	6	4	9	4	5	4	5	4	7	8
	Blank wapen of niet-vuurwapen	Vol.		73	68	61	44	53	58	55	59	72	52	66
	Munitie	Vol.		1			1	1						
	Onderdelen/toebehooren	Vol.			1									
	Niet nader bepaald	Vol.	41	6	3	5				1			1	
	Pog.	1												
	Subtotaal		42	86	78	70	54	58	63	60	64	76	60	74
Illegale handel	Vuurwapen	Vol.				2		2	2	1			2	2
	Blank wapen of niet-vuurwapen	Vol.					3							
	Munitie	Vol.											1	
	Niet nader bepaald	Vol.	1	1		2	1		1					
	Subtotaal		1	1	4	4	2	3	3	1			3	2
Illegale vervaardiging / herstelling	Blank wapen of niet-vuurwapen	Vol.									1		1	
	Subtotaal										1		1	
Springstoffen		Vol.		1	1	1	1	1			1			4
	Subtotaal			1	1	1	1	1			1			4
Andere	Serienummer	Vol.					2							
	Verkoop per postorder/internet van vuurwapen	Vol.		1										
	Veiligheidsmaatregelen	Vol.				2		1	1				1	
	Opslag	Vol.							1					
	Nalaten aangifte diefstal of verlies	Vol.				3	2							
	Invoer / uitvoer / doorvoer voor militair gebruik	Vol.				1	1							
	Niet nader bepaald	Vol.	8											
	Subtotaal		8	1	6	5	1	2					1	
	Totaal		55	154	137	139	127	116	143	182	147	139	144	154



Bescherming personen

			2000	2013	2014	2015	2016	2017	2018	2019	2020	2021	2022	2023	
Discriminatie	Racisme en xenofobie	Vol.	8	10	11	14	18	11	10	21	13	16	14	14	
	Op grond van seksuele geaardheid (homofobie)	Vol.		2	2	1	4	5	2	4	4	2	7	6	
	Op grond van het geslacht (seksisme)	Vol.				2	1			1	1	2	3		
	Op grond van handicap	Vol.											1		
	Op grond van geloof of levensbeschouwing	Vol.							1	2	1		3		
	Niet nader bepaald	Vol.	1			1		2					1	1	
	Andere discriminatie	Vol.		1	1	3	1	1			1	2		1	4
	Subtotaal		9	13	14	19	25	20	13	29	21	21	30	24	
Bescherming privé-leven		Vol.	33	4	8	7	3	3	6	1	3	1	1	1	
		Pog.				1									
		Subtotaal	33	4	8	8	3	3	6	1	3	1	1	1	
Bewakingscamera's		Vol.			1		1						2	5	
		Subtotaal			1		1						2	5	
Portretrecht		Vol.		3	8	7	4	4	14	6	13	13	9	24	
		Pog.				1									
		Subtotaal		3	8	8	4	4	14	6	13	13	9	24	
Tijdelijk huisverbod		Vol.												1	
		Subtotaal												1	
Andere		Vol.	2	1										1	
		Subtotaal	2	1										1	
	Totaal		44	21	31	35	33	27	33	36	37	35	42	56	



Hormonen en doping

		2000	2013	2014	2015	2016	2017	2018	2019	2020	2021	2022	2023
Bezit	Vol.		6	1	2	3	2		1	1	2		
	Subtotaal		6	1	2	3	2		1	1	2		
Gebruik	Vol.	1				1							
	Subtotaal	1				1							
Aanmaak en distributie	Vol.		1	1							1		
	Subtotaal		1	1							1		
	Totaal	1	7	2	2	4	2		1	1	3		

Voetbalwet

		2000	2013	2014	2015	2016	2017	2018	2019	2020	2021	2022	2023
Aanzet tot haat of woede	Vol.												2
	Subtotaal												2
	Totaal												2

Private veiligheid

		2000	2013	2014	2015	2016	2017	2018	2019	2020	2021	2022	2023
Bewaking- / beveiligingsfirma's	Vol.	2							2	1			
	Subtotaal	2							2	1			
Huursoldaten	Vol.					3							
	Subtotaal					3							
	Totaal	2				3			2	1			

Jeugdbescherming

		2000	2013	2014	2015	2016	2017	2018	2019	2020	2021	2022	2023
Wet op de leerplicht	Vol.	2	4	5	4	6	1	6	3	1	1		2
	Subtotaal	2	4	5	4	6	1	6	3	1	1		2
Wet op de jeugdbescherming	Vol.	28	65	67	81	92	99	76	77	76	87	102	117
	Subtotaal	28	65	67	81	92	99	76	77	76	87	102	117
Niet nader bepaald	Vol.	1		1	1	1		1	2	2			1
	Subtotaal	1		1	1	1		1	2	2			1
	Totaal	31	69	73	86	99	100	83	82	79	88	102	120



Sociaal strafwetboek

		2000	2013	2014	2015	2016	2017	2018	2019	2020	2021	2022	2023
Belaging op het werk	Vol.		6	1	8	10	12	9	8	7	7	9	2
	Subtotaal		6	1	8	10	12	9	8	7	7	9	2
Geweld op het werk	Vol.							2		1		1	
	Subtotaal							2		1		1	
Werknemer in gevaar brengen	Vol.			2	1					1		1	1
	Subtotaal			2	1					1		1	1
Arbeidstijd	Vol.				1								
	Subtotaal				1								
Loon en andere vermogensrechtelijke voordelen	Vol.		1								1		
	Subtotaal		1								1		
Illegale arbeid	Vol.		2	3	1					1			1
	Subtotaal		2	3	1					1			1
Sociale fraude inzake bijdragen (zwartwerk)	Vol.		10	9	16	13	8	9	3	7	4	8	9
	Subtotaal		10	9	16	13	8	9	3	7	4	8	9
Sociale documenten	Vol.		1	1	1								
	Subtotaal		1	1	1								
Toezicht	Vol.		1	1			1						
	Subtotaal		1	1			1						
Sociale zekerheid	Vol.		1				1		1	1			
	Subtotaal		1				1		1	1			
Misdr. tegen openbare trouw in sociaal strafrecht	Vol.		2	12	7	4	4		5	1	1		1
	Subtotaal		2	12	7	4	4		5	1	1		1
Oplichting in sociaal strafrecht	Vol.		12	11	7	6	1	20	18	12	10	14	9
	Pog.		4										
	Subtotaal		16	11	7	6	1	20	18	12	10	14	9
Betekening vonnis inbreuk sociaal strafrecht	Vol.								1				
	Subtotaal								1				
Andere	Vol.		2	1		2			1	2	1	2	2
	Subtotaal		2	1		2			1	2	1	2	2
	Totaal		42	41	42	35	27	40	37	33	24	35	25



Dronkenschap en alcohol

		2000	2013	2014	2015	2016	2017	2018	2019	2020	2021	2022	2023
Openbare dronkenschap	Vol.	156	253	279	234	212	181	189	224	186	152	157	171
	Subtotaal	156	253	279	234	212	181	189	224	186	152	157	171
Alcohol schenken aan dronken persoon	Vol.		1										
	Subtotaal		1										
	Totaal	156	254	279	234	212	181	189	224	186	152	157	171

Kieswetgeving

		2000	2013	2014	2015	2016	2017	2018	2019	2020	2021	2022	2023
	Vol.	1		1									
	Subtotaal	1		1									
	Totaal	1		1									

Bevolkingsregister

		2000	2013	2014	2015	2016	2017	2018	2019	2020	2021	2022	2023
	Vol.	54	40	27	29	19	20	15	5	9	6	10	13
	Subtotaal	54	40	27	29	19	20	15	5	9	6	10	13
	Totaal	54	40	27	29	19	20	15	5	9	6	10	13

Identiteitskaart

		2000	2013	2014	2015	2016	2017	2018	2019	2020	2021	2022	2023
Niet in bezit	Vol.	17	4	1	2	2	2	2	1			1	3
	Subtotaal	17	4	1	2	2	2	2	1			1	3
Weigeren te vertonen	Vol.	6	3	2	1	1	2			4		1	1
	Subtotaal	6	3	2	1	1	2			4		1	1
Beschadigd	Vol.			2									
	Subtotaal			2									
Niet nader bepaald	Vol.			19									
	Subtotaal			19									
Andere	Vol.	4		1								1	
	Subtotaal	4		1								1	
	Totaal	27	7	25	3	3	4	2	1	4		3	4



Volksgezondheid

		2000	2013	2014	2015	2016	2017	2018	2019	2020	2021	2022	2023
Gezondheidsbeleid	Vol.									2	1		
	Subtotaal									2	1		
Rookverbod	Vol.		7	5	4	2	9	4	1	1	2		3
	Subtotaal		7	5	4	2	9	4	1	1	2		3
Verplichte inenting	Vol.	2											
	Subtotaal	2											
Wetgeving geneesmiddelen	Vol.						1		2				
	Subtotaal						1		2				
Tabaksverkoop	Vol.												2
	Subtotaal												2
Weigering of verzuim naleving maatregelen	Vol.									518	178	6	
	Subtotaal									518	178	6	
Andere	Vol.	1			1					175	7		
	Subtotaal	1			1					175	7		
	Totaal	3	7	5	5	2	10	4	3	696	188	6	5



Arbeid

		2000	2013	2014	2015	2016	2017	2018	2019	2020	2021	2022	2023
Algemeen reglement arbeidsbescherming	Vol.					1			1				
	Subtotaal					1			1				
Ambulante handel	Vol.	2	4				1		1				
	Subtotaal	2	4				1		1				
Bescherming vrije en intellectuele beroepen	Vol.				1								
	Subtotaal				1								
Bezoldiging gereguleerd beroep	Vol.	1											
	Subtotaal	1											
Sociale fraude inzake bijdragen (zwartwerk)	Vol.	3	2	2	5	3		1		1			2
	Subtotaal	3	2	2	5	3		1		1			2
Buitenlandse werknemers of zelfstandigen	Vol.	1	10		1	1							
	Subtotaal	1	10		1	1							
Verplichte wekelijkse rustdag	Vol.						1						
	Subtotaal						1						
Andere	Vol.	1	1			2	1		3	3	3	1	
	Subtotaal	1	1			2	1		3	3	3	1	
	Totaal	8	17	2	7	7	3	1	5	4	3	1	2



Bescherming van de openbare inkomsten

		2000	2013	2014	2015	2016	2017	2018	2019	2020	2021	2022	2023
Douane en accijnzen	Vol.						1	3	1				
	Subtotaal						1	3	1				
Verkeersbelasting / BIV	Vol.										1		
	Subtotaal										1		
Sociale fraude inzake uitkeringen	Vol.		8	13	17	8	8	10		1		2	1
	Subtotaal		8	13	17	8	8	10		1		2	1
BTW-fraude	Vol.						1						
	Subtotaal						1						
Fiscale fraude - inkomstenbelastingen	Vol.	2	3	3	3		1	1					
	Subtotaal	2	3	3	3		1	1					
Niet nader bepaald	Vol.									1	2		
	Subtotaal									1	2		
	Totaal	2	11	16	20	8	11	14	1	2	3	2	1

Economische wetgeving

		2000	2013	2014	2015	2016	2017	2018	2019	2020	2021	2022	2023
Mededinging	Vol.									1			
	Subtotaal									1			
Vennootschappen	Vol.		1	5		1	1	1			1	2	5
	Subtotaal		1	5		1	1	1			1	2	5
Financiële instrumenten	Vol.				1					1			
	Pog.		1										
	Subtotaal		1		1					1			
Andere	Vol.	1								1			
	Subtotaal	1								1			
	Totaal	1	2	5	1	1	1	1		3	1	2	5



Handelspraktijken

		2000	2013	2014	2015	2016	2017	2018	2019	2020	2021	2022	2023
Marktpraktijken en consumentenbescherming	Vol.	4											1
	Subtotaal	4											1
Handelsregister	Vol.	1	1				1	1					
	Subtotaal	1	1				1	1					
Niet nader bepaald	Vol.				1					1			
	Subtotaal				1					1			
Andere	Vol.	5	1	1		1	2						
	Subtotaal	5	1	1		1	2						
	Totaal	10	2	1	1	1	3	1		1			1

Militair strafrecht en militie

		2000	2013	2014	2015	2016	2017	2018	2019	2020	2021	2022	2023
Desertie	Vol.						1			1			1
	Subtotaal						1			1			1
Militair strafrecht	Vol.			1									
	Subtotaal			1									
	Totaal			1			1			1			1


Andere bijzondere wetten

		2000	2013	2014	2015	2016	2017	2018	2019	2020	2021	2022	2023
Vervoer	Vol.	2	2	2	1	1	3	2	2		2	3	1
	Subtotaal	2	2	2	1	1	3	2	2		2	3	1
Preventie: brand, ontploffing, ongevallen	Vol.	1	1	1	3	2	3						
	Subtotaal	1	1	1	3	2	3						
Loterijen en kansspelen	Vol.	3	1		1				2	2		1	2
	Pog.	1											
	Subtotaal	4	1		1				2	2		1	2
Misdr. in de audiovisuele sector	Vol.	2	1	1									
	Subtotaal	2	1	1									
Energie	Vol.		2				2		1	1			
	Subtotaal		2				2		1	1			
Onopzettelijke beschadiging kabels telecomnetwerk	Vol.			1		2							
	Subtotaal			1		2							
Inbreuken Wet politie spoorwegen	Vol.			1	5	3	5	2	4	8	1	3	6
	Subtotaal			1	5	3	5	2	4	8	1	3	6
Bescherming van (onderdeel) politie-uniform	Vol.											1	
	Subtotaal											1	
Elektronische communicatiemiddelen	Vol.										1	1	
	Subtotaal										1	1	
Andere	Vol.	26		2									
	Subtotaal	26		2									
	Totaal	35	7	8	10	8	13	4	9	11	4	9	9

POLITIËLE CRIMINALITEITSSTATISTIEKEN

PLEEGPLAATS: POLITIEZONE

VESDRE

***Bijlage III: Detailrapport
Criminele Figuren / Fenomenen***



VESDRE

CF Diefstal vervoermiddel

		2000	2013	2014	2015	2016	2017	2018	2019	2020	2021	2022	2023
Autodiefstal	Vol.	370	63	59	58	37	44	32	32	24	30	43	34
	Pog.	214	11	8	5	2	7	3	9	6	5	6	1
	Totaal	584	74	67	63	39	51	35	41	30	35	49	35
Motodiefstal	Vol.	16	5	7	5	4	6	9	6	4	6	8	6
	Pog.					1				1			
	Totaal	16	5	7	5	5	6	9	6	5	6	8	6
Carjacking	Vol.	5	1	2	3	2	3	1	2		1	2	4
	Pog.	3						1		1			
	Totaal	8	1	2	3	2	3	2	2	1	1	2	4
Homejacking	Vol.		1	2	2		1				2	1	1
	Pog.		1										
	Totaal		2	2	2		1				2	1	1
Garagediefstal	Vol.	12	10	5	5	1	1		1	1		1	1
	Pog.	2											
	Totaal	14	10	5	5	1	1		1	1		1	1
Bromfietsdiefstal	Vol.	174	26	26	22	23	20	20	28	35	23	30	43
	Pog.	5	2	3	1	2	1	1		2		1	2
	Totaal	179	28	29	23	25	21	21	28	37	23	31	45
Fietsdiefstal	Vol.	64	44	44	64	50	55	35	27	35	30	25	44
	Pog.	1			1	1			1				
	Totaal	65	44	44	65	51	55	35	28	35	30	25	44



CF Inbraak

		2000	2013	2014	2015	2016	2017	2018	2019	2020	2021	2022	2023
Woninginbraak	Vol.	576	357	310	283	259	285	217	192	202	142	179	176
	Pog.	233	215	161	158	127	134	102	108	142	101	96	100
	Totaal	809	572	471	441	386	419	319	300	344	243	275	276
Inbraak in bedrijf of handelszaak	Vol.	274	89	67	63	46	44	51	60	25	46	62	68
	Pog.	126	30	33	22	23	12	22	17	17	20	32	28
	Totaal	400	119	100	85	69	56	73	77	42	66	94	96
Inbraak in openbare of overheidsinstelling	Vol.	81	25	51	33	15	26	15	14	9	7	23	17
	Pog.	36	9	18	12	10	14	10	8	8	14	16	6
	Totaal	117	34	69	45	25	40	25	22	17	21	39	23
Ramkraak	Vol.	1	2		2								1
	Pog.		1										
	Totaal	1	3		2								1
Inbraak in gebouw (totaal)	Vol.	921	468	428	378	320	354	283	265	235	195	264	261
	Pog.	391	254	212	192	160	160	133	133	167	134	144	134
	Totaal	1.312	722	640	570	480	514	416	398	402	329	408	395

CF Diefstal andere

		2000	2013	2014	2015	2016	2017	2018	2019	2020	2021	2022	2023
Diefstal gewapenderhand	Vol.	29	25	21	30	24	19	16	23	18	12	18	25
	Pog.	14	4	4	7	3	6	6	4	2	2	3	5
	Totaal	43	29	25	37	27	25	22	27	20	14	21	30
Diefstal met geweld zonder wapen	Vol.	164	93	126	94	96	101	74	84	63	54	76	90
	Pog.	29	26	26	20	32	15	12	23	18	14	14	25
	Totaal	193	119	152	114	128	116	86	107	81	68	90	115
Diefstal uit of aan voertuig	Vol.	954	470	380	349	313	238	167	295	112	158	235	240
	Pog.	212	95	38	40	43	40	38	52	17	12	29	30
	Totaal	1.166	565	418	389	356	278	205	347	129	170	264	270



CF Diefstal andere

		2000	2013	2014	2015	2016	2017	2018	2019	2020	2021	2022	2023
Diefstal van wapens en explosieven	Vol.	33	23	13	14	13	17	15	14	8	9	15	13
	Totaal	33	23	13	14	13	17	15	14	8	9	15	13
Steaming	Vol.			1						1			
	Totaal			1						1			
Handtasroof	Vol.	31	5	10	6	6	9	7	7	2	2	3	9
	Pog.	2	1	3									
	Totaal	33	6	13	6	6	9	7	7	2	2	3	9
Grijpdiefstal	Vol.	69	11	17	20	25	28	33	36	28	16	24	29
	Pog.	2	1	3		7		6	4	2	2	3	
	Totaal	71	12	20	20	32	28	39	40	30	18	27	29
Zakkenrollerij	Vol.	283	165	125	88	82	66	80	77	48	42	49	67
	Pog.	2			2				1		1		
	Totaal	285	165	125	90	82	66	80	78	48	43	49	67
Winkeldiefstal	Vol.	223	255	291	259	285	228	258	220	137	132	123	177
	Pog.	9	6	3	9	7	8	4	14	2	3	4	4
	Totaal	232	261	294	268	292	236	262	234	139	135	127	181
Diefstal met list	Vol.	96	39	33	14	11	14	12	13	1	5	7	7
	Pog.	19	4	4	5	2	3		3	3			1
	Totaal	115	43	37	19	13	17	12	16	4	5	7	8
Metaaldiefstal	Vol.	9	45	48	17	21	12	3	9	3	5	19	6
	Pog.			1			1						
	Totaal	9	45	49	17	21	13	3	9	3	5	19	6
Werfdiefstal	Vol.	20	34	9	11	8	9	7	11	10	17	14	10
	Pog.	2	2	1	1		1	1	1	1	1	1	2
	Totaal	22	36	10	12	8	10	8	12	11	18	15	12



CF Diefstal andere

		2000	2013	2014	2015	2016	2017	2018	2019	2020	2021	2022	2023
Home-invasie	Vol.			1	2	4	3		1	2	2	1	
	Pog.											1	
	Totaal			1	2	4	3		1	2	2	2	
Dierendiefstal	Vol.	7	7	9	5	5	4	3	4	2	5	9	3
	Pog.												
	Totaal	7	7	9	5	5	4	3	4	2	5	9	3
Ladingdiefstal	Vol.						1				2		2
	Pog.												1
	Totaal						1				2		3

ICT-criminaliteit

		2000	2013	2014	2015	2016	2017	2018	2019	2020	2021	2022	2023
Betaalkaartfraude	Vol.	10	38	37	37	27	28	35	59	50	50	75	68
	Pog.		3	6	4	2			1	1		1	
	Totaal	10	41	43	41	29	28	35	60	51	50	76	68
Phishing	Vol.					1		1	1		5	17	2
	Pog.												
	Totaal					1		1	1		5	17	2
Ransomware	Vol.						2						1
	Pog.												
	Totaal						2						1
Shouldersurfing	Vol.			1				2	4	1	1	1	1
	Pog.												
	Totaal			1				2	4	1	1	1	1
Skimming	Vol.		2	5	2							12	
	Pog.			3									
	Totaal		2	8	2							12	



CF Andere

		2000	2013	2014	2015	2016	2017	2018	2019	2020	2021	2022	2023
Geweld tegen beroepen van algemeen belang	Vol.	10	13	18	15	9	17	25	18	15	19	21	17
	Pog.												1
	Totaal	10	13	18	15	9	17	25	18	15	19	21	18
Groepsverkrachting	Vol.	1	5	1	3	1	1	2	2		5		1
	Pog.		4				1		1				
	Totaal	1	9	1	3	1	2	2	3		5		1
Graffiti	Vol.	7	34	45	34	28	11	13	13	11	10	8	9
	Pog.												
	Totaal	7	34	45	34	28	11	13	13	11	10	8	9
Beschadiging van auto	Vol.	169	329	379	255	252	274	282	278	231	263	301	292
	Pog.	2		1						1			
	Totaal	171	329	380	255	252	274	282	278	232	263	301	292
Steekpartij	Vol.	3	6	4	3	1	3	3		5	2	2	6
	Pog.	1	2	3	2	1	1		2	1		1	
	Totaal	4	8	7	5	2	4	3	2	6	2	3	6

FE Intrafamiliaal geweld (IFG)

		2000	2013	2014	2015	2016	2017	2018	2019	2020	2021	2022	2023
IFG: fysiek, binnen het koppel	Vol.	74	188	158	149	163	178	170	184	192	209	277	227
	Pog.	1	1						3		2		
	Totaal	75	189	158	149	163	178	170	187	192	211	277	227
IFG: fysiek, tegen afstammelingen	Vol.	15	24	28	25	26	30	19	35	32	23	29	32
	Pog.			2	1	1			1				
	Totaal	15	24	30	26	27	30	19	36	32	23	29	32
IFG: fysiek, tegen andere leden	Vol.	131	18	30	33	24	24	35	28	37	37	38	41
	Pog.	3		1		1			1		1	2	
	Totaal	134	18	31	33	25	24	35	29	37	38	40	41



FE Intrafamiliaal geweld (IFG)

		2000	2013	2014	2015	2016	2017	2018	2019	2020	2021	2022	2023
IFG: seksueel, binnen het koppel	Vol.		1		1				1	1			
	Totaal		1		1				1	1			
IFG: seksueel, tegen afstammelingen	Vol.	9	10	5	7	4	7	5	6	7	11	2	
	Totaal	9	10	5	7	4	7	5	6	7	11	2	
IFG: seksueel, tegen andere leden	Vol.	2			1		1			1			
	Totaal	2			1		1			1			
IFG: psychisch, binnen het koppel	Vol.	221	180	211	116	140	205	187	179	152	182	178	153
	Totaal	221	180	211	116	140	205	187	179	152	182	178	153
IFG: psychisch, tegen afstammelingen	Vol.	5			1			1	1	4	2	2	7
	Totaal	5			1			1	1	4	2	2	7
IFG: psychisch, tegen andere leden	Vol.	15	1	1	1		1	3	3	9	6	6	4
	Totaal	15	1	1	1		1	3	3	9	6	6	4
IFG: economisch, binnen het koppel	Vol.	7	6	6	3	2	4	7	8	6	3	9	10
	Totaal	7	6	6	3	2	4	7	8	6	3	9	10
IFG: economisch, tegen afstammelingen	Vol.	11		1	1				1			1	2
	Pog.	2											
	Totaal	13		1	1				1			1	2
IFG: economisch, tegen andere leden	Vol.	164	29	12	16	22	11	11	6	3	7	2	6
	Pog.	17			1								
	Totaal	181	29	12	17	22	11	11	6	3	7	2	6



FE Hormonen en doping

		2000	2013	2014	2015	2016	2017	2018	2019	2020	2021	2022	2023
Humane doping	Vol.	8	6	4	2	5	2		1	2	3		
	Pog.							1					
	Totaal	8	6	4	2	5	2	1	1	2	3		
Illegale vetmesting	Vol.		2						1				
	Pog.												
	Totaal		2						1				



FE Drugs

		2000	2013	2014	2015	2016	2017	2018	2019	2020	2021	2022	2023
Verkoop van cocaïne	Vol.		11	10	4	13	9	16	23	19	21	19	28
	Totaal		11	10	4	13	9	16	23	19	21	19	28
Import-export van cocaïne	Vol.												1
	Totaal												1
Productie van synthetische drugs	Vol.				1		1						
	Totaal				1		1						
Import-export van synthetische drugs	Vol.		1										
	Totaal		1										
Verkoop van synthetische drugs	Vol.		3	11	5	4	3	3	4	3	2	3	1
	Totaal		3	11	5	4	3	3	4	3	2	3	1
Productie van cannabis (teelt)	Vol.		5	6	9	6	4	7	3	7	8	5	3
	Totaal		5	6	9	6	4	7	3	7	8	5	3
Import-export van cannabis in grote hoeve.	Vol.		2										
	Totaal		2										
Verkoop van cannabis in grote hoeveelheid	Vol.				1					1	2		
	Totaal				1					1	2		
Import-export van heroïne	Vol.		6		2								
	Totaal		6		2								
Verkoop-handel van heroïne	Vol.		7	3	8	4	9	6	1	2	2	7	3
	Totaal		7	3	8	4	9	6	1	2	2	7	3



FE Wapenzwandel

		2000	2013	2014	2015	2016	2017	2018	2019	2020	2021	2022	2023
Handel en productie van vuurwapen	Vol.	1	1		4	2	2	2	1			2	2
	Totaal	1	1		4	2	2	2	1			2	2
Handel en productie van niet-vuurwapen	Vol.					3				1		1	
	Totaal					3				1		1	

FE Mensenhandel

		2000	2013	2014	2015	2016	2017	2018	2019	2020	2021	2022	2023
Mensenhandel - economische uitbuiting	Vol.		4	1	1	2	2		2		2	1	
	Totaal		4	1	1	2	2		2		2	1	
Mensenhandel - seksuele uitbuiting	Vol.	2	2	2	1	2	1		1	1	1	4	1
	Pog.	1											
	Totaal	3	2	2	1	2	1		1	1	1	4	1

FE Geweld in de publieke ruimte

		2000	2013	2014	2015	2016	2017	2018	2019	2020	2021	2022	2023
Fysiek geweld (openbaar vervoer)	Vol.	8	19	6	10	8	15	9	7	9	15	16	17
	Pog.		1			1					1		
	Totaal	8	20	6	10	9	15	9	7	9	16	16	17
Fysiek geweld (openbare weg)	Vol.	305	348	301	342	313	287	312	299	292	263	313	346
	Pog.	12	4	6	8	5	7	7	11	3	14	10	9
	Totaal	317	352	307	350	318	294	319	310	295	277	323	355
Fysiek geweld (andere openbare plaats)	Vol.	13	19	10	9	12	8	11	16	9	4	14	11
	Pog.	1											
	Totaal	14	19	10	9	12	8	11	16	9	4	14	11
Fysiek geweld (publiek toegankelijke plaats)	Vol.	90	74	57	50	75	69	65	58	56	58	73	84
	Pog.	6					1	1	1	1	1	1	1
	Totaal	96	74	57	50	75	70	66	59	57	59	74	85



FE Geweld in de publieke ruimte

		2000	2013	2014	2015	2016	2017	2018	2019	2020	2021	2022	2023
Seksueel geweld (openbaar vervoer)	Vol.	1	2	2	1	1	4	2	2	2	3	3	2
	Pog.											1	
	Totaal	1	2	2	1	1	4	2	2	2	3	4	2
Seksueel geweld (openbare weg)	Vol.	9	19	12	12	17	20	12	13	14	13	17	17
	Pog.	1	1			1		3	1	1		2	3
	Totaal	10	20	12	12	18	20	15	14	15	13	19	20
Seksueel geweld (andere openbare plaats)	Vol.	1	2	3	1	1	3	1	1	3	3	3	3
	Pog.	2					1		1				
	Totaal	3	2	3	1	1	4	1	2	3	3	3	3
Seksueel geweld (publiek toegankelijke plaats)	Vol.	2	2	5	6	4	3	9	5	7	4	7	2
	Pog.		1								1		
	Totaal	2	3	5	6	4	3	9	5	7	5	7	2
Psychisch geweld (openbaar vervoer)	Vol.	16	19	8	11	6	15	9	11	16	3	11	18
	Totaal	16	19	8	11	6	15	9	11	16	3	11	18
Psychisch geweld (openbare weg)	Vol.	259	245	247	244	236	201	249	249	274	250	318	325
	Pog.	3											
	Totaal	262	245	247	244	236	201	249	249	274	250	318	325
Psychisch geweld (andere openbare plaats)	Vol.	18	31	27	25	24	18	14	15	20	6	20	22
	Pog.	2											
	Totaal	20	31	27	25	24	18	14	15	20	6	20	22
Psychisch geweld (publiek toegankelijke plaats)	Vol.	88	60	67	71	67	66	71	69	49	55	83	71
	Pog.			1	2								
	Totaal	88	60	68	73	67	66	71	69	49	55	83	71
Diefstal gewapenderhand (openbaar vervoer)	Vol.		1		2				1	1			1
	Pog.	1	1		1								
	Totaal	1	2		3				1	1			1



FE Geweld in de publieke ruimte

		2000	2013	2014	2015	2016	2017	2018	2019	2020	2021	2022	2023
Diefstal gewapenderhand (openbare weg)	Vol.	6	7	9	12	12	8	5	8	4	3	7	13
	Pog.	6	1	1	1	1	2	3	1		1	2	3
	Totaal	12	8	10	13	13	10	8	9	4	4	9	16
Diefstal gewapenderhand (andere openbare plaats)	Vol.				1				1				
	Pog.												
	Totaal				1				1				
Diefstal gewapenderhand (publiek toegank. plaats)	Vol.	15	9	5	7	4	2	7	10	7	4	4	7
	Pog.	3		3	2	1	2	1	2	1		1	1
	Totaal	18	9	8	9	5	4	8	12	8	4	5	8
Diefstal geweld zonder wapen (openbaar vervoer)	Vol.	3	2	5	2	4		2	1	2	2	3	3
	Pog.										1		
	Totaal	3	2	5	2	4		2	1	2	3	3	3
Diefstal geweld zonder wapen (openbare weg)	Vol.	106	56	76	62	58	57	44	43	33	28	45	54
	Pog.	17	7	11	4	16	3	7	8	8	6	6	9
	Totaal	123	63	87	66	74	60	51	51	41	34	51	63
Diefstal geweld zonder wapen (and. openb. plaats)	Vol.	2	3	2	2	1	1	1	3	3	2	1	1
	Pog.		4										
	Totaal	2	7	2	2	1	1	1	3	3	2	1	1
Diefstal geweld zonder wapen (pub. toegank. pl.)	Vol.	26	23	23	15	19	21	11	21	8	10	14	18
	Pog.	4	2	3	2	2		1	3	2	1	1	2
	Totaal	30	25	26	17	21	21	12	24	10	11	15	20



FE Andere

		2000	2013	2014	2015	2016	2017	2018	2019	2020	2021	2022	2023
Nepagenten	Vol.		3	2				1				1	1
	Pog.				1					1		1	
	Totaal		3	2	1			1		1		2	1
Terrorisme, extremisme en radicalisme	Vol.		3	10	9	15	7	4	1	1	4	2	5
	Pog.			1		1	1				1		
	Totaal		3	11	9	16	8	4	1	1	5	2	5
Cyberbelaging	Vol.	21	56	92	68	61	62	57	56	35	50	37	35
	Totaal	21	56	92	68	61	62	57	56	35	50	37	35
Identiteitsfraude	Vol.	41	64	51	66	56	68	46	59	56	67	71	71
	Pog.	3	3	4	1	2	5		2			1	1
	Totaal	44	67	55	67	58	73	46	61	56	67	72	72

POLITIËLE CRIMINALITEITSSTATISTIEKEN

PLEEGPLAATS: POLITIEZONE

VESDRE

***Bijlage IV: Geregistreeerde feiten
Geen Misdrijf***



VESDRE

Niet-crimineel feit

Ziekte / overlijden / vermist

	2000	2013	2014	2015	2016	2017	2018	2019	2020	2021	2022	2023
Zelfmoord	31	66	56	69	50	56	72	55	52	62	62	59
Ziek persoon	29	70	81	92	43	86	70	82	61	60	56	82
Verdacht overlijden	6	4	6	11	6	3	5	6	3	4	6	2
Natuurlijk overlijden	17	23	23	25	19	24	15	23	30	26	39	29
Vermist persoon (verdwijning)	66	53	45	43	35	39	46	46	36	38	37	36
Ongeval (exclusief verkeer)	5	13	16	13	16	16	8	8	3	11	17	6
Veiligheid werknemers (arbeidsongeval)												5
Persoon met geheugenverlies				2								
Niet nader bepaald							1	1				
Andere	2	2							1	7		
Totaal	156	231	227	255	169	224	217	221	186	208	217	219

Oproepen

	2000	2013	2014	2015	2016	2017	2018	2019	2020	2021	2022	2023
Alarm	4	1				1	2	4	4	7	3	3
Oproepen	15	16	16	18	13	5	10	9	7	6	5	7
Totaal	19	17	16	18	13	6	12	13	11	13	8	10

Sociale problemen

	2000	2013	2014	2015	2016	2017	2018	2019	2020	2021	2022	2023
Familiale moeilijkheden	109	81	96	45	18	13	18	27	21	26	40	32
Twist, onenigheid (geen slagen)	67	82	46	17	8	2	5	5	9	8	16	11
Burgerlijke zaak	45	45	32	10	5	2		1	3	2	3	4
Jeugdbescherming	125	65	69	96	53	71	67	100	94	65	38	66
Niet nader bepaald	1											
Andere	40	67	64	27	16	16	16	15	10	14	11	11
Totaal	387	340	307	195	100	104	106	148	137	115	108	124



Rampen

	2000	2013	2014	2015	2016	2017	2018	2019	2020	2021	2022	2023
Gaslek		5	2	2	3					1	1	1
Instorting										1		
Natuurramp		1	1				1					
Overstroming		1								6		
Stormschade	1	1	2	1			1			1		
Wateroverlast		1										
Waterschade		1								1		
Andere	2				1							
Totaal	3	10	5	3	4		2			10	1	1

Openbare orde

	2000	2013	2014	2015	2016	2017	2018	2019	2020	2021	2022	2023
Verstoring	5	24	13	11	11	8	5	1	1		2	
Andere		1	1		1	1						
Totaal	5	25	14	11	12	9	5	1	1		2	

Verdachte handelingen

	2000	2013	2014	2015	2016	2017	2018	2019	2020	2021	2022	2023
	41	150	129	128	90	31	21	20	17	28	7	10
Totaal	41	150	129	128	90	31	21	20	17	28	7	10

Gevonden voorwerpen

	2000	2013	2014	2015	2016	2017	2018	2019	2020	2021	2022	2023
	15	6	6	3	4	5	5	6	2	6	4	5
Totaal	15	6	6	3	4	5	5	6	2	6	4	5

Verloren voorwerpen

	2000	2013	2014	2015	2016	2017	2018	2019	2020	2021	2022	2023
	250	1.466	1.424	1.459	1.413	1.447	1.441	1.524	1.202	1.765	1.465	1.560
Totaal	250	1.466	1.424	1.459	1.413	1.447	1.441	1.524	1.202	1.765	1.465	1.560


Andere niet misdrijven

	2000	2013	2014	2015	2016	2017	2018	2019	2020	2021	2022	2023
Bevel tot gevangenneming			1			2			1		1	2
Niet-naleving van voorwaarden	4	1	2		3	7	5	17	15	19	23	24
Proces-verbaal van inlichtingen	131	93	77	41	18	21	17	5	9	19	14	17
Kennisgeving		199	163	200	123	149	118	139	131	157	181	227
Onopzettelijke beschadiging kabels (niet telecom)			2		1							
Gedrag in relatie tot gewelddadige radicalisering					3		2			3		2
Vraag seining elektronisch toezicht									1	10	54	65
Toezichtstaak wapens	3	7	2		2		2		3	7	2	8
Niet nader bepaald								1			1	
Andere niet misdrijven	102											
Totaal	240	300	247	241	150	179	144	162	160	215	276	345