

POLITIËLE CRIMINALITEITSSTATISTIEKEN

PLEEGPLAATS: POLITIEZONE

PAYS DE HERVE

2000 - 2023

Federale Politie - DGR/DRIIBIPOL

POLITIËLE CRIMINALITEITSSTATISTIEKEN

PLEEGPLAATS: POLITIEZONE

PAYS DE HERVE

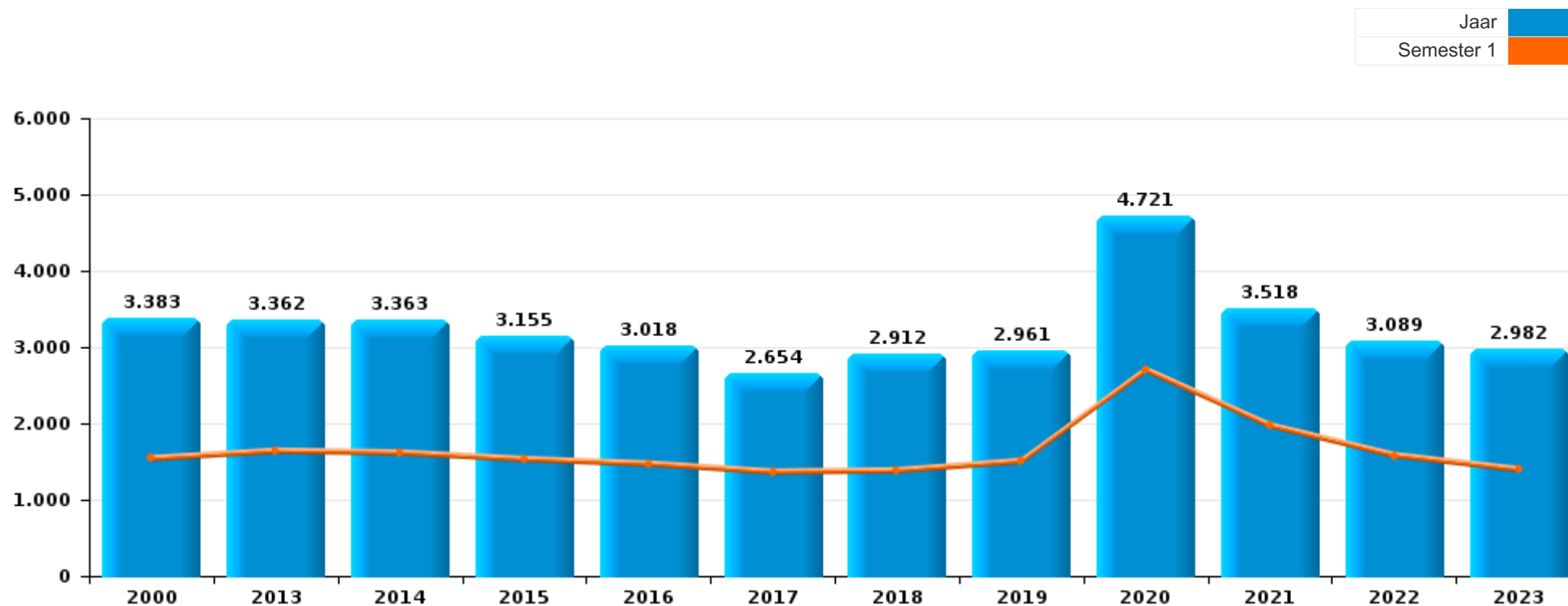
DEEL I : GERECHTELIJKE INBREUKEN

GEREGISTREERDE CRIMINALITEIT OP HET NIVEAU VAN DE POLITIEZONE



PAYS DE HERVE

	2000	2013	2014	2015	2016	2017	2018	2019	2020	2021	2022	2023
Totaal aantal misdrijven	3.383	3.362	3.363	3.155	3.018	2.654	2.912	2.961	4.721	3.518	3.089	2.982





PAYS DE HERVE

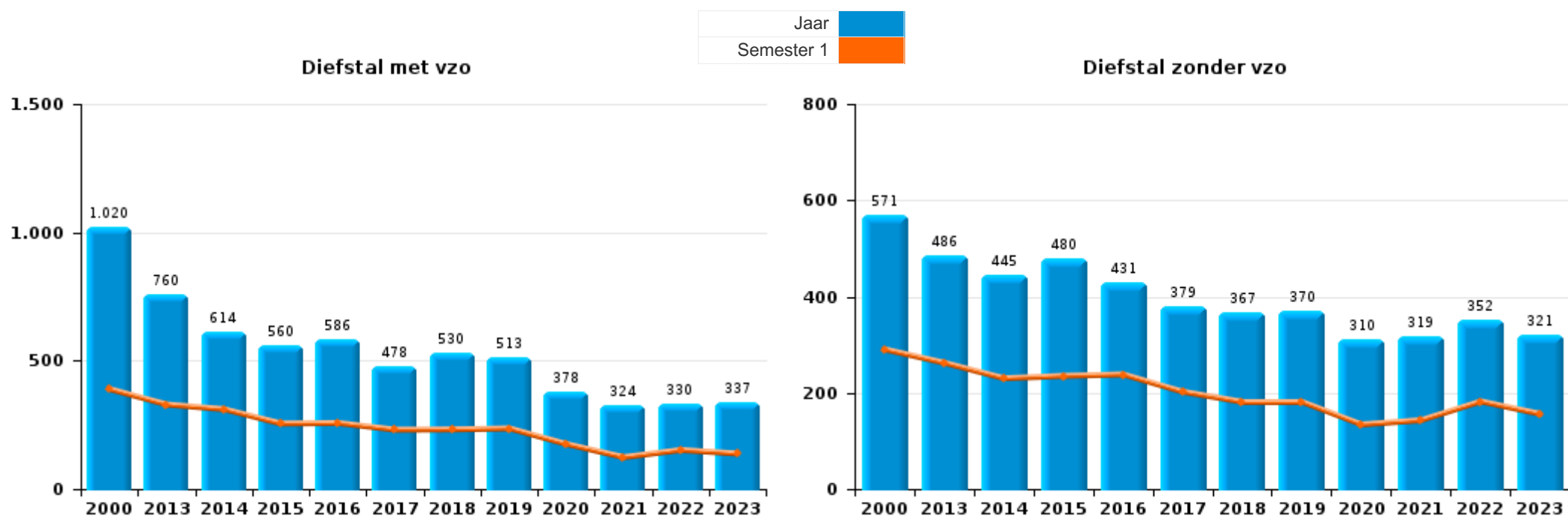
	2000	2013	2014	2015	2016	2017	2018	2019	2020	2021	2022	2023
Diefstal en afpersing	1.808	1.253	1.066	1.049	1.028	871	912	894	705	657	701	673
Misdr. tegen de lichamelijke integriteit	266	313	340	316	341	301	343	368	336	381	432	413
Beschadigen van eigendom	436	361	436	382	317	297	296	294	291	294	271	228
Misdr. tegen andere morele waarden en gevoelens	53	179	194	184	184	186	216	231	245	308	309	307
Bedrog	113	154	158	156	167	173	197	203	243	299	256	259
Volksgezondheid	1	2		1	1		2	1	1.768	493	3	3
Misdr. tegen de openbare veiligheid	159	187	163	150	161	120	152	166	176	214	234	166
Drugs	71	162	120	106	124	142	99	91	88	88	61	81
Milieu	83	124	177	147	133	60	70	80	105	66	59	62
Informaticacriminaliteit		31	26	40	49	44	49	57	92	103	235	244
Wapens en springstoffen	20	72	69	64	49	97	132	85	93	57	49	40
Zedenmisdriven	33	49	41	52	57	50	67	68	95	93	48	69
Misdr. tegen de openbare trouw	59	59	55	79	58	60	48	58	46	59	47	51
Misdr. tegen de familie	69	60	69	59	51	30	28	68	57	49	62	52
Misdr. tegen het juridisch statuut van het kind	17	58	92	68	39	38	62	55	53	46	33	73
Misdr. tegen gezag van de overheid	15	76	75	77	76	21	54	46	47	55	50	32
Vreemdelingenwetgeving	15	51	66	57	31	32	41	49	75	41	49	45
Jeugdbescherming	28	31	40	32	35	35	31	27	44	55	65	58
Dronkenschap en alcohol	6	38	40	29	30	20	42	32	24	35	24	35
Bevolkingsregister	10	35	56	28	26	18	14	15	35	39	19	18
Sociaal strafwetboek	1	29	32	21	16	22	11	19	52	19	17	27
Bescherming personen	24	10	18	15	22	12	10	11	17	30	19	21
Andere bijzondere wetten	15	5	7	8	4	7	2	10	4	14	18	5
Misdr. tegen de persoonlijke vrijheid	2	3	1	14	6	5	10	12	9	7	5	2
Overtreding Strafwetboek	54						1	1	1			
Arbeid	2	4	6	4	2	3	7	5	9		9	1
Identiteitskaart	4	6	3	6	1	1	4	2	6	4	5	1
Bescherming van de openbare inkomsten	2	1		1	2	3	2	4	2	4	2	2
Onwettige uitoefening van het openbaar gezag		1		3	1	2	2	3	1	3	4	3
Handelspraktijken	5	2			4	1		3	2			3
Mensenhandel			2	6	1		1	1		3		2
Economische wetgeving	2	2	5		1	1					1	2
Private veiligheid	10		1								1	1
Hormonen en doping		3		1	1	1	5					
Misdr. tegen de veiligheid van de staat			4				1			1		1
Andere inbreuken Strafwetboek		1				1		1		1		2
Aanzetten misdaden of wanbedrijven											1	
Huisjesmelkerij								1				
Kieswetgeving							1					
Militair strafrecht en militie			1									
Subtotaal	3.383	3.362	3.363	3.155	3.018	2.654	2.912	2.961	4.721	3.518	3.089	2.982
Overtreding lokaal politiereglement		3	8	67	64	16	14	17	56	100	254	258
Subtotaal		3	8	67	64	16	14	17	56	100	254	258
Totaal	3.383	3.365	3.371	3.222	3.082	2.670	2.926	2.978	4.777	3.618	3.343	3.240



I.1. Inbreukcategorie : Diefstal en afpersing (top 5 inbreuken op nationaal niveau 2023)

PAYS DE HERVE

	2000	2013	2014	2015	2016	2017	2018	2019	2020	2021	2022	2023
Diefstal met vzo	1.020	760	614	560	586	478	530	513	378	324	330	337
Diefstal zonder vzo	571	486	445	480	431	379	367	370	310	319	352	321
Diefstal niet nader bepaald	215	1	1		3	3	1	2	2		4	1
Afpersing	2	6	6	9	8	11	14	9	15	14	15	14
Totaal	1.808	1.253	1.066	1.049	1.028	871	912	894	705	657	701	673





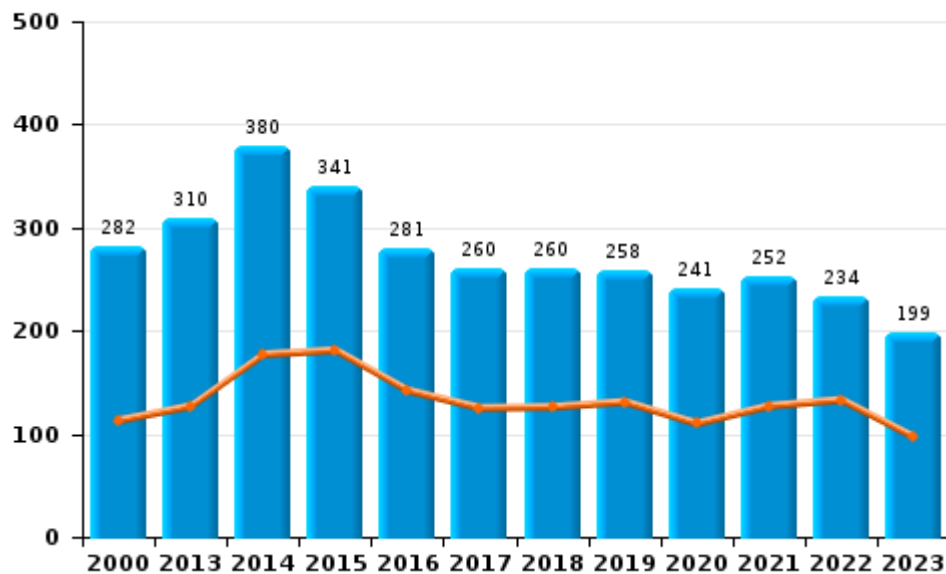
I.2. Inbreukcategorie : Beschadigen van eigendom (top 5 inbreuken op nationaal niveau 2023)

PAYS DE HERVE

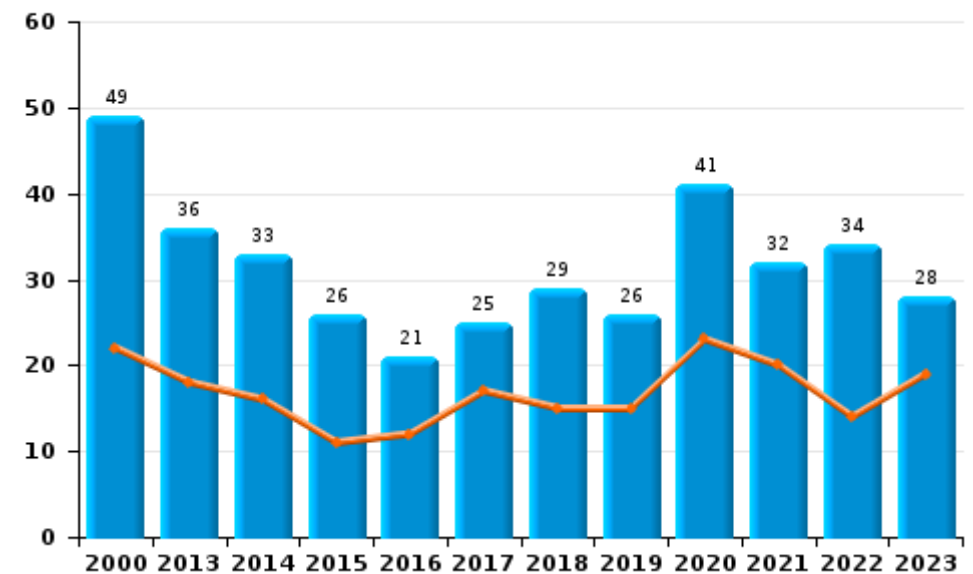
	2000	2013	2014	2015	2016	2017	2018	2019	2020	2021	2022	2023
Vandalisme	282	310	380	341	281	260	260	258	241	252	234	199
Vernieling, onbruikbaarmaking, beschadiging	105	15	22	14	15	12	7	10	9	10	3	1
Onopzettelijke brandstichting	28	25	18	9	9	9	14	7	23	19	25	19
Opzettelijke brandstichting	21	11	15	17	12	16	15	19	18	13	9	9
Opzettelijke vernieling door ontploffing			1	1								
Totaal	436	361	436	382	317	297	296	294	291	294	271	228

Jaar	
Semester 1	

Vandalisme



Brandstichting

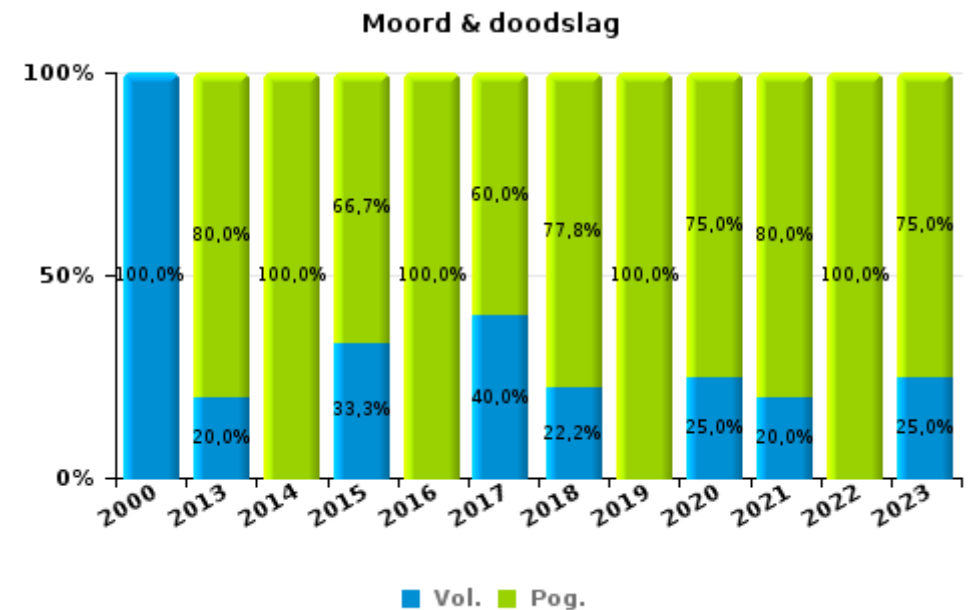
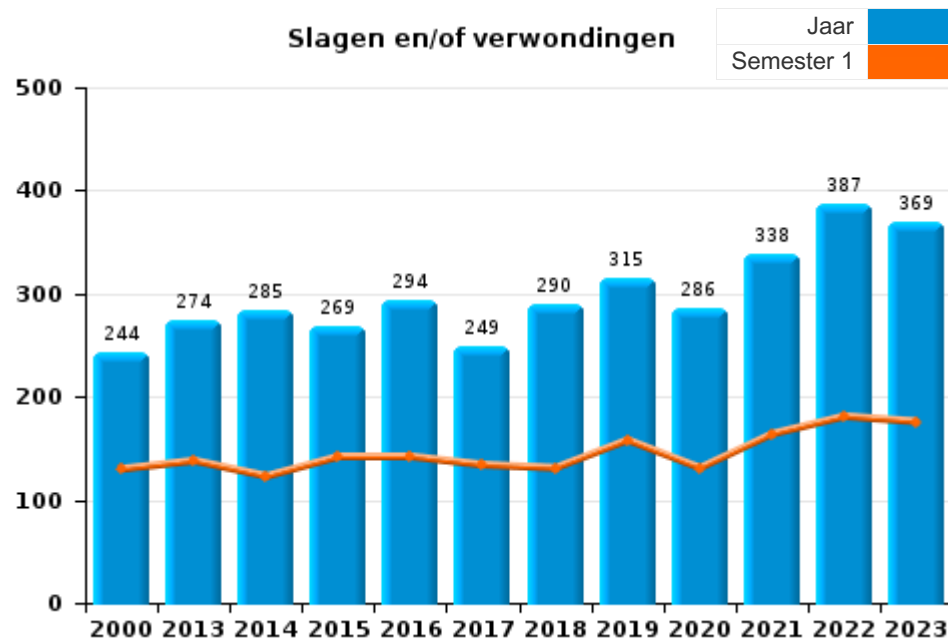




I.3. Inbreukcategorie : Misdrijven tegen de lichamelijke integriteit (top 5 inbreuken op nationaal niveau 2023)

PAYS DE HERVE

	2000	2013	2014	2015	2016	2017	2018	2019	2020	2021	2022	2023
Slagen en/of verwondingen	244	274	285	269	294	249	290	315	286	338	387	369
Andere	21	34	54	41	42	47	44	48	46	33	42	40
Moord & doodslag	1	5	1	6	5	5	9	5	4	10	3	4
Totaal	266	313	340	316	341	301	343	368	336	381	432	413

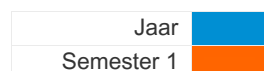




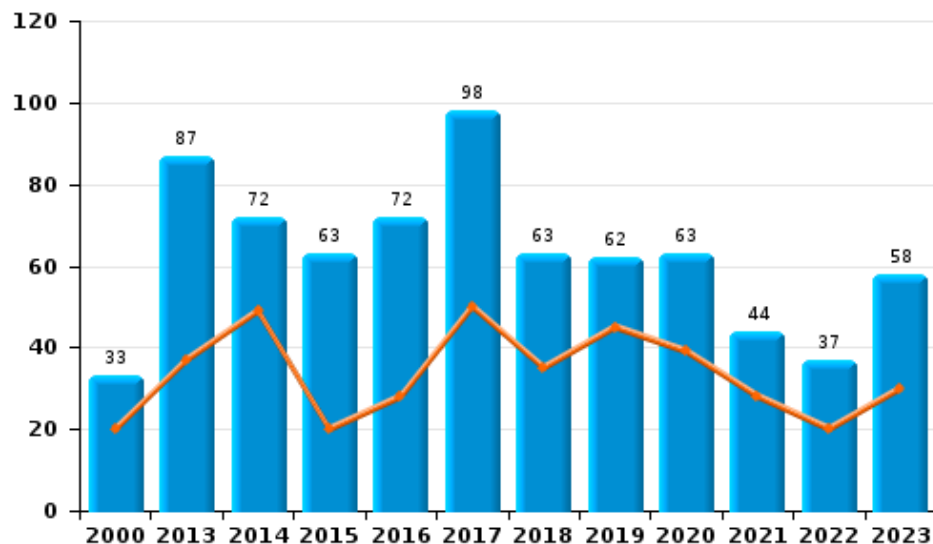
I.4. Inbreukcategorie : Drugs (top 5 inbreuken op nationaal niveau 2023)

PAYS DE HERVE

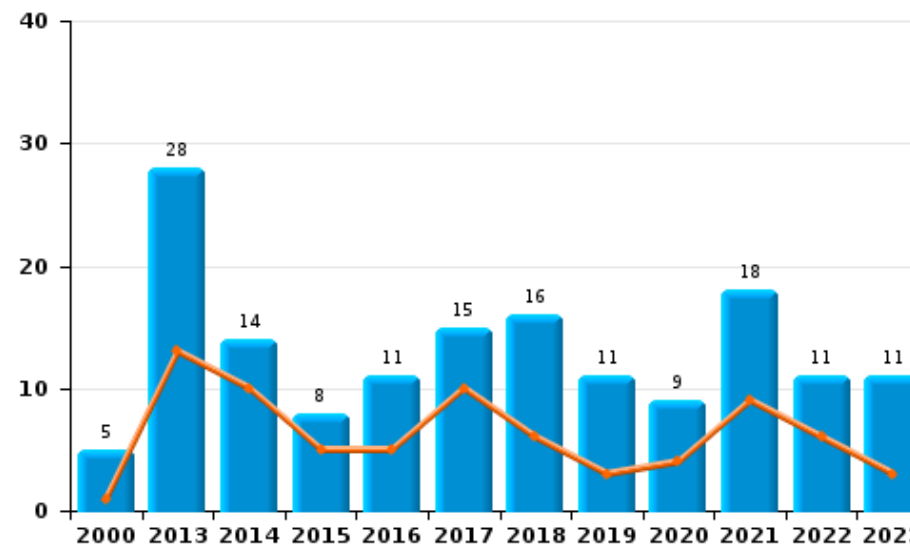
	2000	2013	2014	2015	2016	2017	2018	2019	2020	2021	2022	2023
Bezit	33	87	72	63	72	98	63	62	63	44	37	58
Handel	5	28	14	8	11	15	16	11	9	18	11	11
Fabricatie	3	7	15	19	14	6	10	7	10	13	7	5
In- en uitvoer	14	17	11	9	15	16	5	4	2	3		
Gebruik	11	14	7	3	9	4	1	5	2	4	5	2
Andere	5	9	1	4	3	3	4	2	2	6	1	5
Totaal	71	162	120	106	124	142	99	91	88	88	61	81



Bezit



Handel





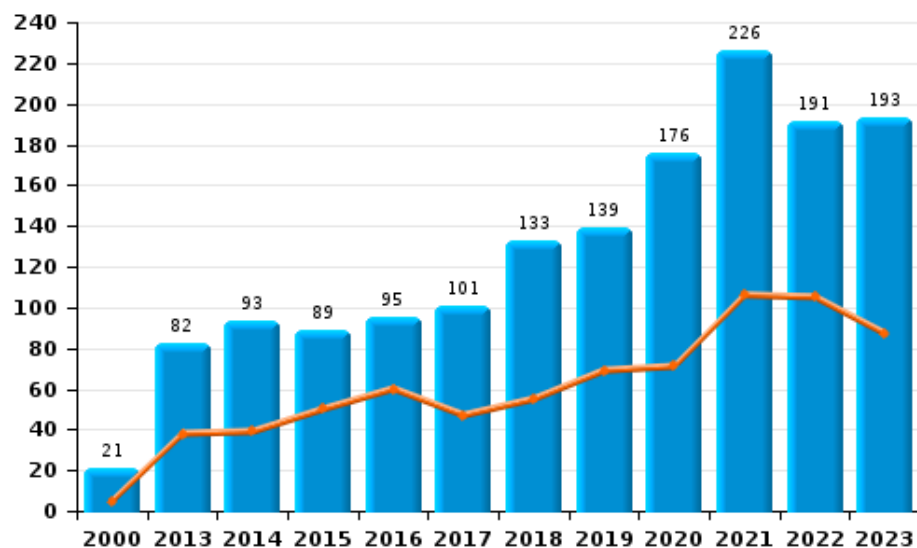
I.5. Inbreukcategorie : Bedrog (top 5 inbreuken op nationaal niveau 2023)

PAYS DE HERVE

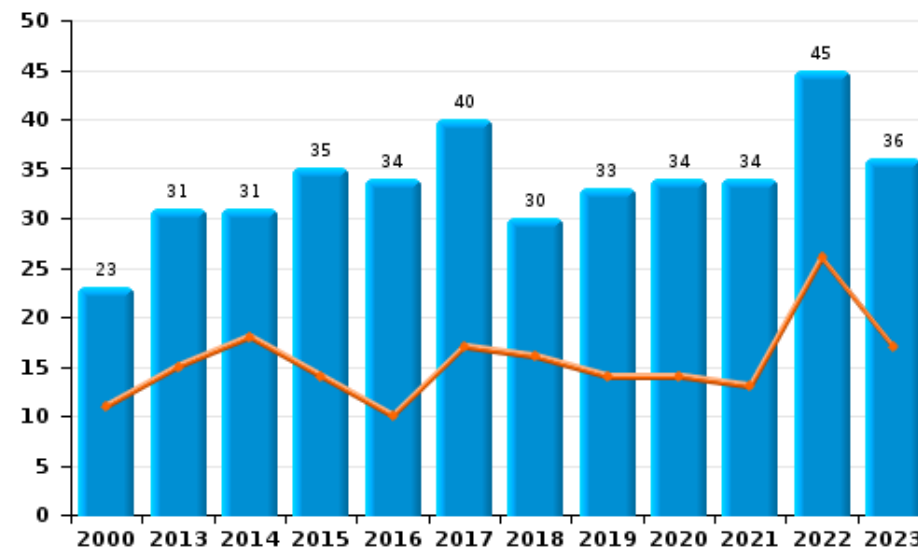
	2000	2013	2014	2015	2016	2017	2018	2019	2020	2021	2022	2023
Oplichting	21	82	93	89	95	101	133	139	176	226	191	193
Misbruik van vertrouwen en verwante misdr.	23	31	31	35	34	40	30	33	34	34	45	36
Verduistering en bedrieglijke vernietiging	42	12	10	8	8	10	12	13	13	12	7	11
Bedrog: Andere	9	5	8	12	8	10	8	4	8	16	4	7
Heling	7	7	11	5	18	6	4	9	10	7	4	10
Flessentrekkerij	11	9	3	7	2	4	8	5	1	4	4	2
Misdr. ivm insolventie		8	2		2	2	2		1		1	
Totaal	113	154	158	156	167	173	197	203	243	299	256	259

Jaar	Semester 1
Jaar	Semester 1

Oplichting



Misbruik van vertrouwen en verwante misdr.



POLITIËLE CRIMINALITEITSSTATISTIEKEN

PLEEGPLAATS: POLITIEZONE

PAYS DE HERVE

DEEL II : CRIMINELE FIGUREN / FENOMENEN



PAYS DE HERVE

CF Diefstal vervoermiddel

	2000	2013	2014	2015	2016	2017	2018	2019	2020	2021	2022	2023
Autodiefstal	184	54	45	46	42	38	26	38	20	29	28	26
Motodiefstal	11	16	6	5	12	6	3	7	2	2	3	4
Carjacking	1		1	1	2	3			3			
Homejacking	1		2		2		1				1	
Garagediefstal	1	13	5	4	8	1	2	2		2	3	1
Bromfietsdiefstal	53	6	7	6	8	13	5	11	3	2	13	6
Fietsdiefstal	38	26	25	23	34	22	26	18	39	18	36	15

CF Inbraak

	2000	2013	2014	2015	2016	2017	2018	2019	2020	2021	2022	2023
Woninginbraak	457	423	298	305	277	210	280	249	182	158	152	155
Inbraak in bedrijf of handelszaak	117	93	77	60	74	52	50	48	24	18	51	39
Inbraak in openbare of overheidsinstelling	65	17	25	32	24	32	24	15	15	14	17	18
Ramkraak	2	2	3	2							1	
Inbraak in gebouw (totaal)	633	531	400	395	374	294	354	312	221	190	220	211

CF Diefstal andere

	2000	2013	2014	2015	2016	2017	2018	2019	2020	2021	2022	2023
Diefstal gewapenderhand	19	12	17	7	8	16	6	9	8	2	2	2
Diefstal met geweld zonder wapen	30	22	19	26	28	23	29	12	22	31	20	22
Diefstal uit of aan voertuig	375	130	133	108	161	120	99	140	115	102	88	108
Diefstal van wapens en explosieven	6	8	5	12	11	7	5	6	5	5	4	2
Handtasroof	2		2		1							1
Grijpdiefstal	4	2	4	3	2	8	6	1	2	6	3	4
Zakkenrollerij	19	27	25	35	27	22	16	17	9	5	16	10
Winkeldiefstal	24	26	35	28	30	25	46	24	28	32	24	44
Diefstal met list	12	15	9	10	6	5	4	8	6	4	9	2
Metaaldiefstal	11	26	31	9	12	16	18	18	11	6	9	6
Werfdiefstal	38	17	17	10	10	13	12	10	10	10	8	7
Home-invasie			1	1	2		1	1				1
Dierendiefstal	15	7	7	8	5	5	3	6	13	4	6	2
Ladingdiefstal		5	2	1	1	40	19	5	11	6		1



ICT-criminaliteit

	2000	2013	2014	2015	2016	2017	2018	2019	2020	2021	2022	2023
Betaalkaartfraude		13	9	9	9	8	13	6	14	11	13	22
Phishing				1	2		2	3	4	5	73	95
Ransomware						2		3		1	1	
Shouldersurfing				2		1			2		2	2
Skimming		9				1	1					1

CF Andere

	2000	2013	2014	2015	2016	2017	2018	2019	2020	2021	2022	2023
Geweld tegen beroepen van algemeen belang	3	7	11	8	11	5	7	5	11	8	5	6
Groepsverkrachting		1							1		1	
Graffiti	5	14	51	21	7	12	8	8	7	6	4	7
Beschadiging van auto	63	151	185	163	151	128	131	126	117	113	111	92
Steekpartij	1	4	5	4	1	1	3	4	4	3	1	1

FE Intrafamiliaal geweld (IFG)

	2000	2013	2014	2015	2016	2017	2018	2019	2020	2021	2022	2023
IFG: fysiek, binnen het koppel	20	69	63	67	74	72	80	93	93	130	127	122
IFG: fysiek, tegen afstammelingen	6	8	15	14	14	15	12	10	19	12	29	18
IFG: fysiek, tegen andere leden	58	19	15	20	19	18	10	17	22	17	20	27
IFG: seksueel, binnen het koppel						2	1			1		
IFG: seksueel, tegen afstammelingen	2	7	6	4	4	5	2	6	10	4	4	
IFG: seksueel, tegen andere leden	1									1		
IFG: psychisch, binnen het koppel	63	109	155	123	91	63	92	118	114	102	105	130
IFG: psychisch, tegen afstammelingen	1	1			2				4	2	1	
IFG: psychisch, tegen andere leden	5			2		1	1	4	5	2	3	
IFG: economisch, binnen het koppel		1	1	5	1	4	5	3	2	5	5	3
IFG: economisch, tegen afstammelingen	3				1							
IFG: economisch, tegen andere leden	69	15	7	7	2	9	3	7	8	4	6	3

FE Hormonen en doping

	2000	2013	2014	2015	2016	2017	2018	2019	2020	2021	2022	2023
Humane doping		3		1	1	1	5					1



FE Drugs

	2000	2013	2014	2015	2016	2017	2018	2019	2020	2021	2022	2023
Verkoop van cocaïne		1	3		4		2	4		3	3	1
Import-export van cocaïne		1	2	1	1							
Productie van synthetische drugs					2							
Import-export van synthetische drugs					2	1						
Verkoop van synthetische drugs			2		4		1	1		1	1	1
Productie van cannabis (teelt)	1	6	12	13	7	3	4	3	6	1	3	3
Verkoop van cannabis in grote hoeveelheid							1					
Import-export van heroïne		1	3	1								
Verkoop-handel van heroïne		2	2									

FE Wapenzwendel

	2000	2013	2014	2015	2016	2017	2018	2019	2020	2021	2022	2023
Handel en productie van vuurwapen		2		1	1	2	1	3	1	2	1	
Handel en productie van niet-vuurwapen								1				

FE Mensenhandel

	2000	2013	2014	2015	2016	2017	2018	2019	2020	2021	2022	2023
Mensenhandel - economische uitbuiting	1		1	4	1		1	1		2		2
Mensenhandel - seksuele uitbuiting		1	1	3		3			1	1	1	2



FE Geweld in de publieke ruimte

	2000	2013	2014	2015	2016	2017	2018	2019	2020	2021	2022	2023
Fysiek geweld (openbaar vervoer)	2	4	6	2	5	2	4	6	2	7	8	2
Fysiek geweld (openbare weg)	60	88	124	115	116	69	121	121	72	82	111	99
Fysiek geweld (andere openbare plaats)	5	7	4	6	6	2	2	4	7	4	3	3
Fysiek geweld (publiek toegankelijke plaats)	66	40	30	35	27	31	29	39	26	29	44	33
Seksueel geweld (openbaar vervoer)		2			1	1		3		3		
Seksueel geweld (openbare weg)	4	7	4	7	8	7	4	7	11	7	6	11
Seksueel geweld (andere openbare plaats)	3	3	1	1	1			3	3	2		
Seksueel geweld (publiek toegankelijke plaats)	2	1	3	5	4	3	1	2	1	4	4	12
Psychisch geweld (openbaar vervoer)	2	2	7	3	3	3	1	2	1	2	5	3
Psychisch geweld (openbare weg)	37	114	101	99	79	68	91	114	100	118	148	111
Psychisch geweld (andere openbare plaats)	3	12	11	4	10	4	3	11	6	5	12	8
Psychisch geweld (publiek toegankelijke plaats)	23	16	24	23	33	18	24	21	15	21	24	23
Diefstal gewapenderhand (openbaar vervoer)		1										
Diefstal gewapenderhand (openbare weg)	4	3	3	1	1	4	2	1	1			
Diefstal gewapenderhand (andere openbare plaats)	2											
Diefstal gewapenderhand (publiek toegank. plaats)	6	1	6	3	4	6		3	2		1	
Diefstal geweld zonder wapen (openbaar vervoer)	2		2				1			1		1
Diefstal geweld zonder wapen (openbare weg)	8	8	6	11	10	8	6	5	5	11	6	7
Diefstal geweld zonder wapen (and. openb. plaats)						1	1		2			
Diefstal geweld zonder wapen (pub. toegank. pl.)	10	2	7	7	7	5	6	3	3	2	3	4

FE Andere

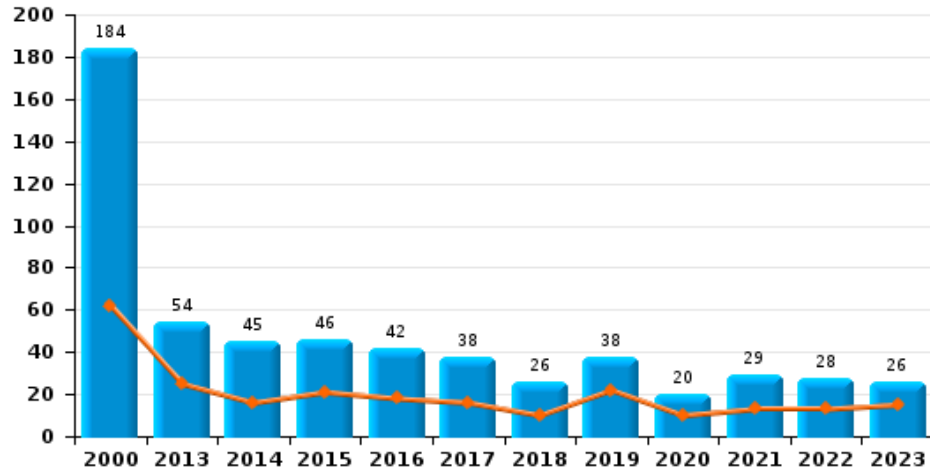
	2000	2013	2014	2015	2016	2017	2018	2019	2020	2021	2022	2023
Nepagenten		1			1		1	5	4		1	1
Terrorisme, extremisme en radicalisme			3				1		1	1		4
Cyberbelaging	2	8	19	19	16	14	21	21	40	25	25	21
Identiteitsfraude	4	29	26	26	27	21	18	20	30	27	30	33



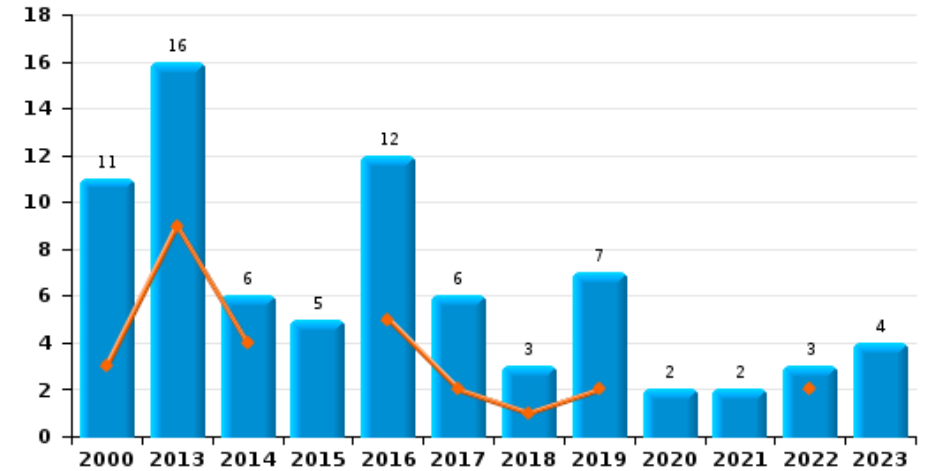
PAYS DE HERVE

Jaar ■
Semester 1 ■

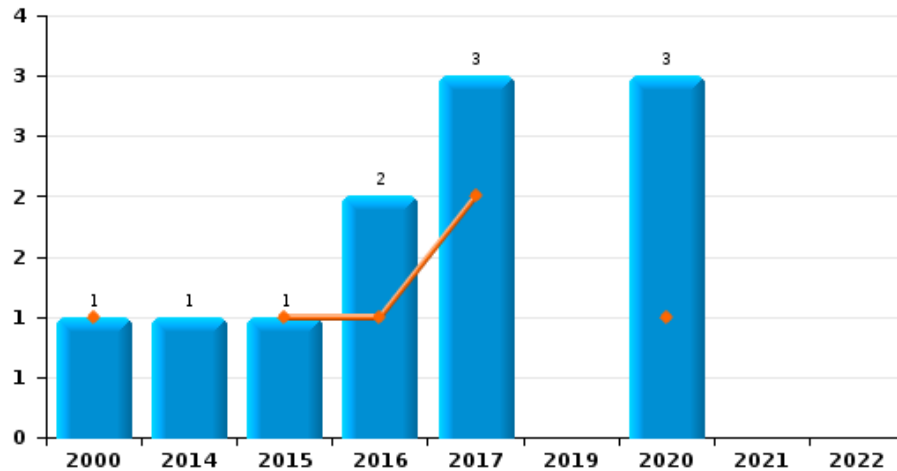
Autodiefstal



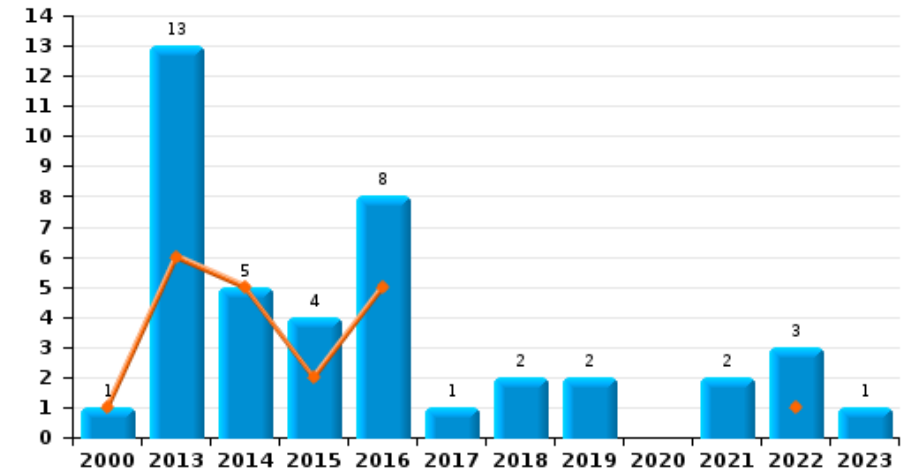
Motodiefstal



Carjacking



Garagediefstal

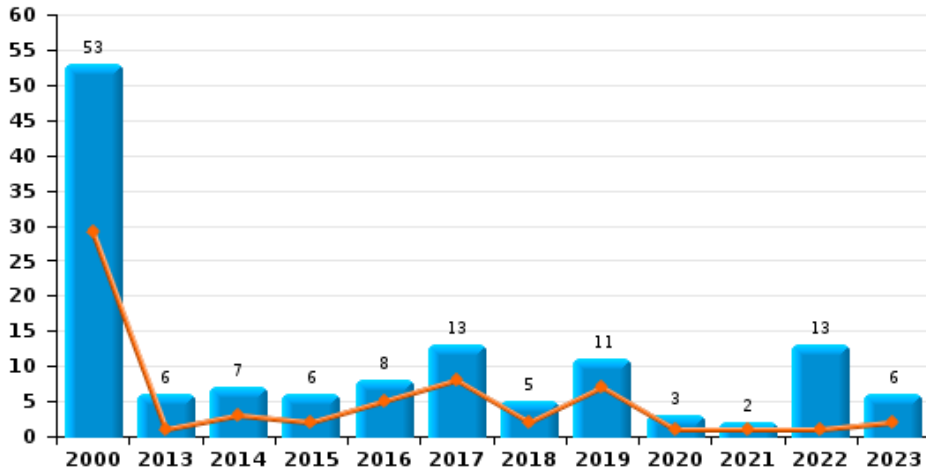




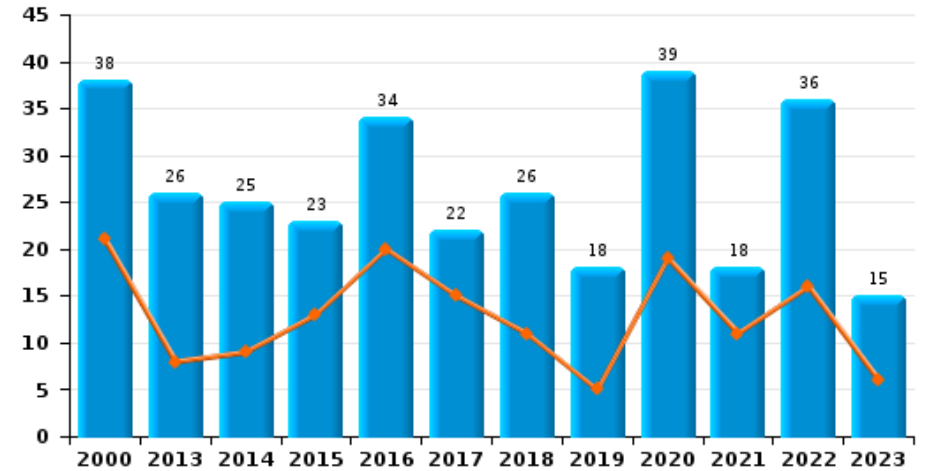
PAYS DE HERVE

Jaar	■
Semester 1	■

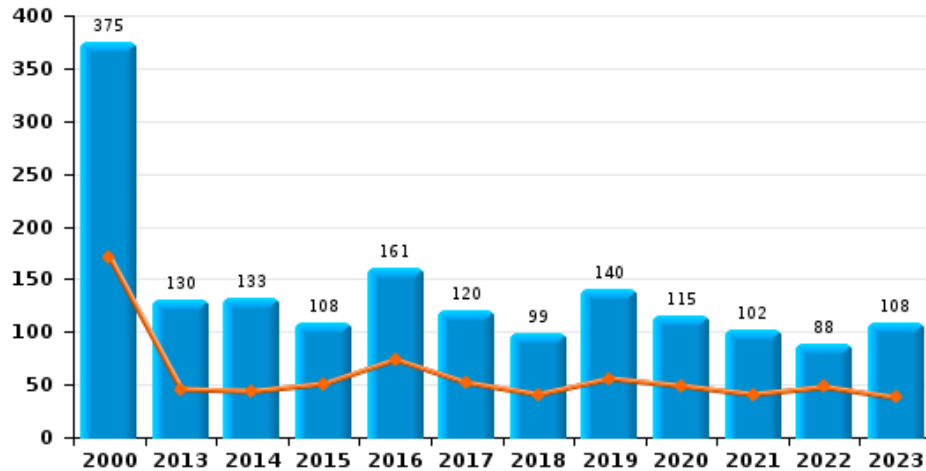
Bromfietsdiefstal



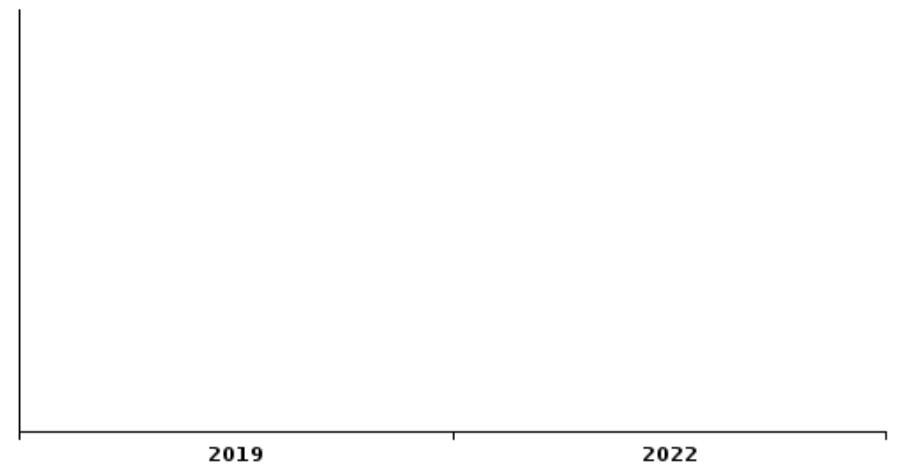
Fietsdiefstal



Diefstal uit of aan voertuig





Sacjacking uit auto

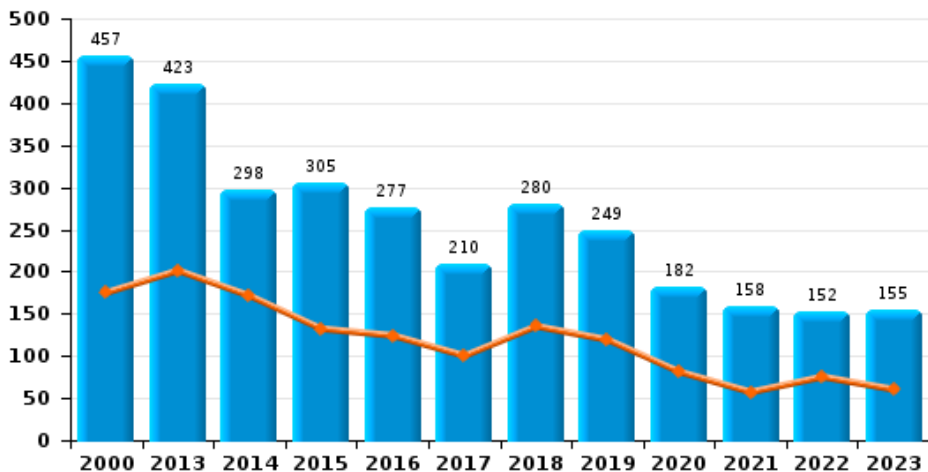




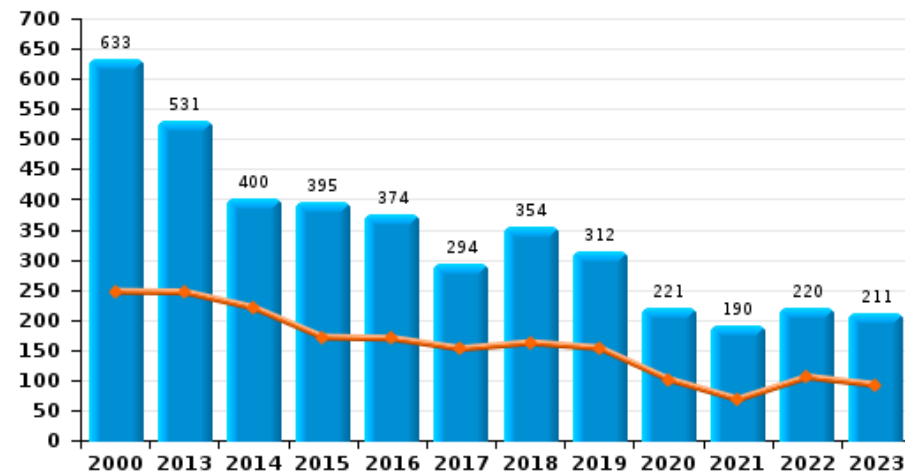
PAYS DE HERVE

Jaar 
Semester 1 

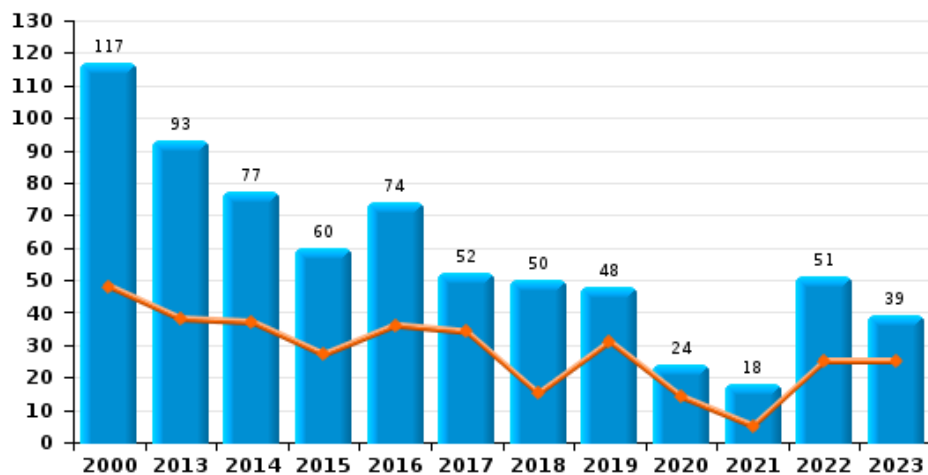
Woninginbraak



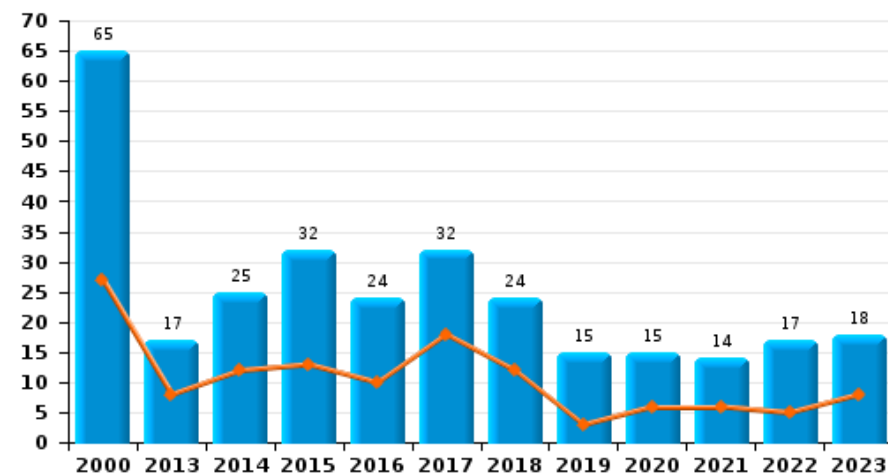
Inbraak in gebouw (totaal)



Inbraak in bedrijf of handelszaak





Inbraak in openbare of overheidsinstelling

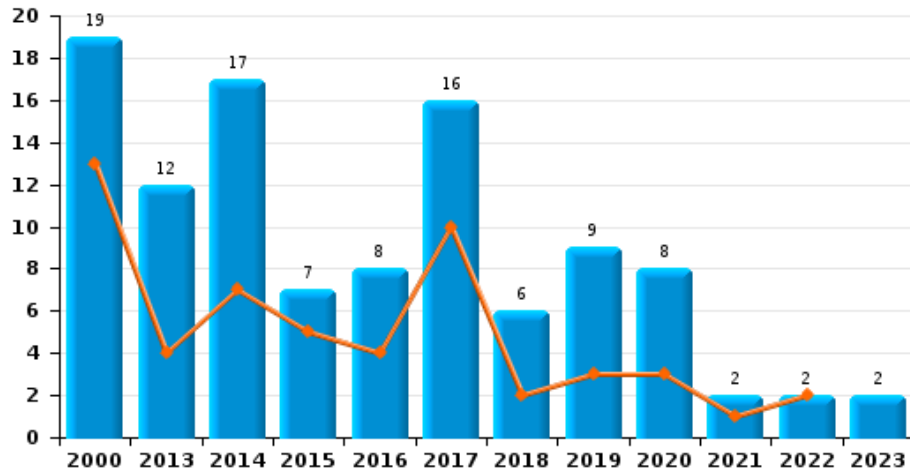




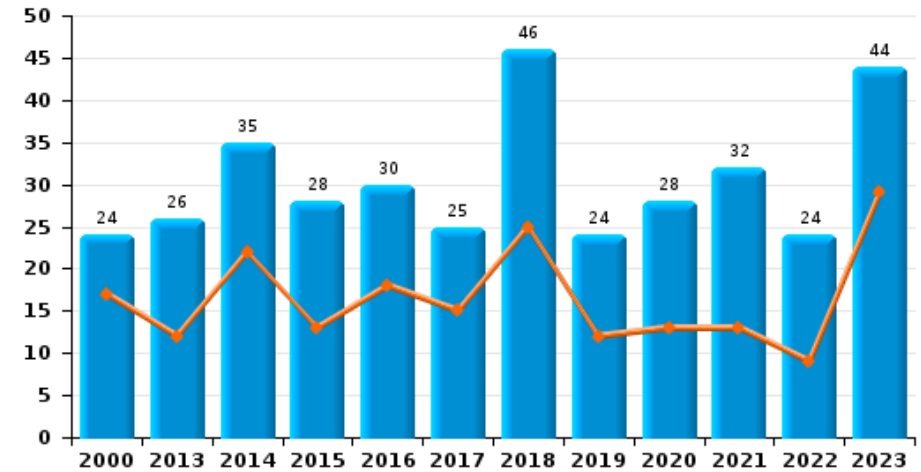
PAYS DE HERVE

Jaar 
Semester 1 

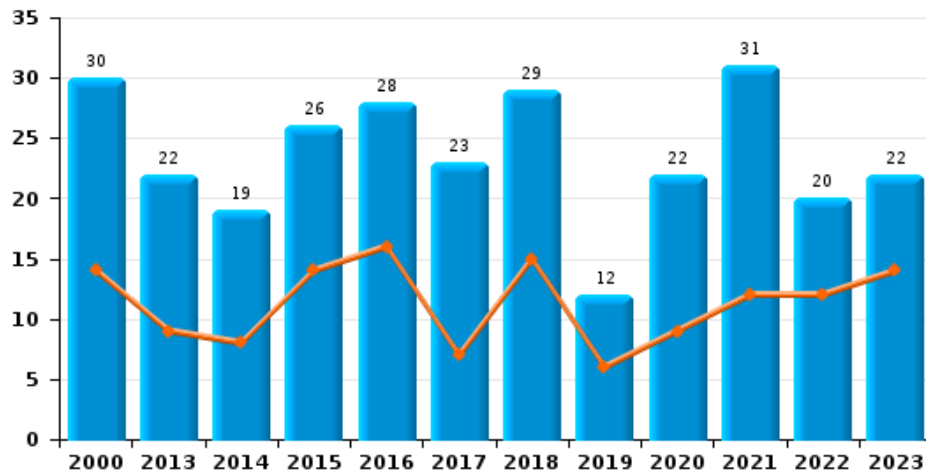
Diefstal gewapenderhand



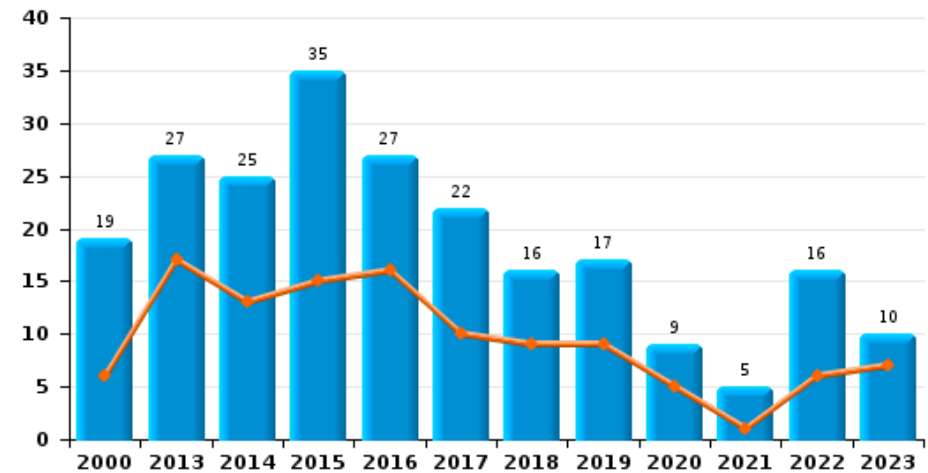
Winkeldiefstal



Diefstal met geweld zonder wapen





Zakkenrollerij

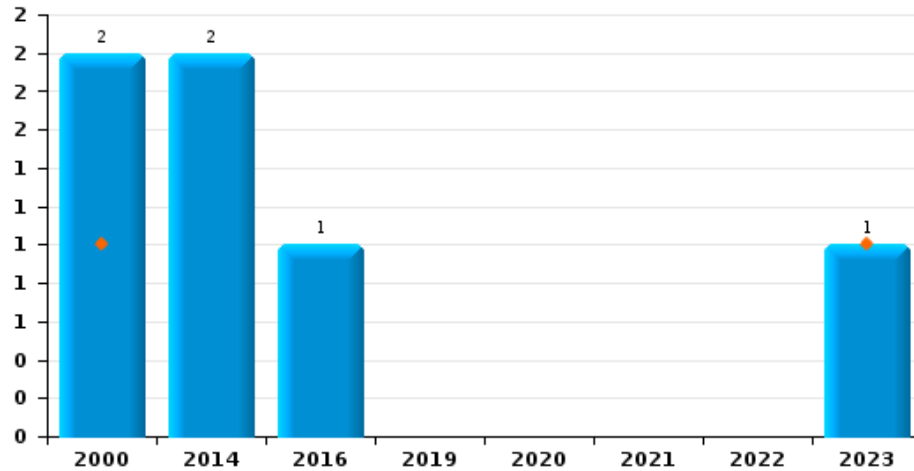




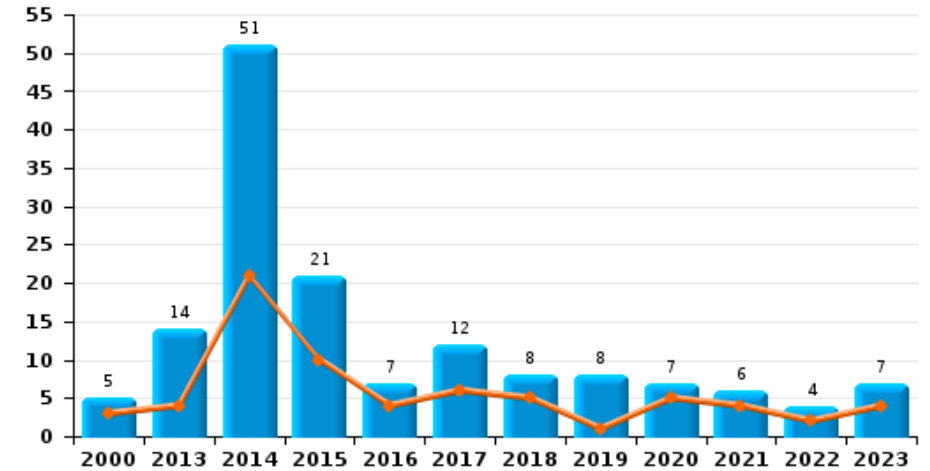
PAYS DE HERVE

Jaar 
Semester 1 

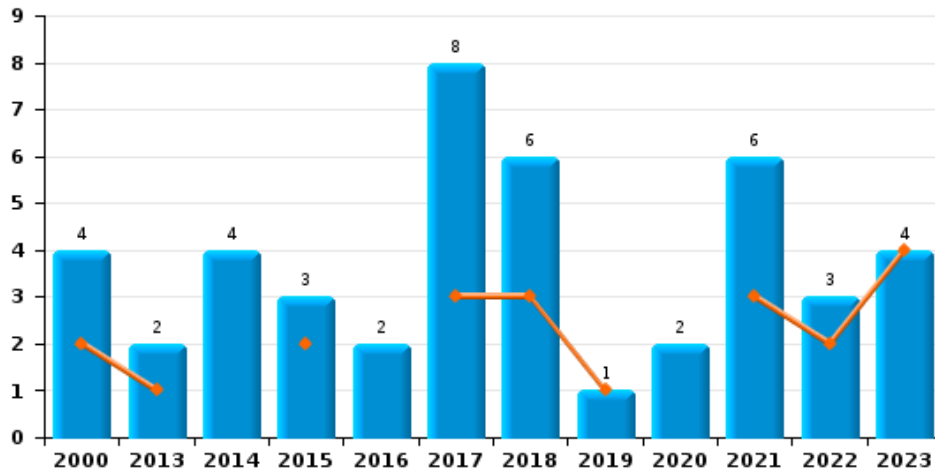
Handtasroof



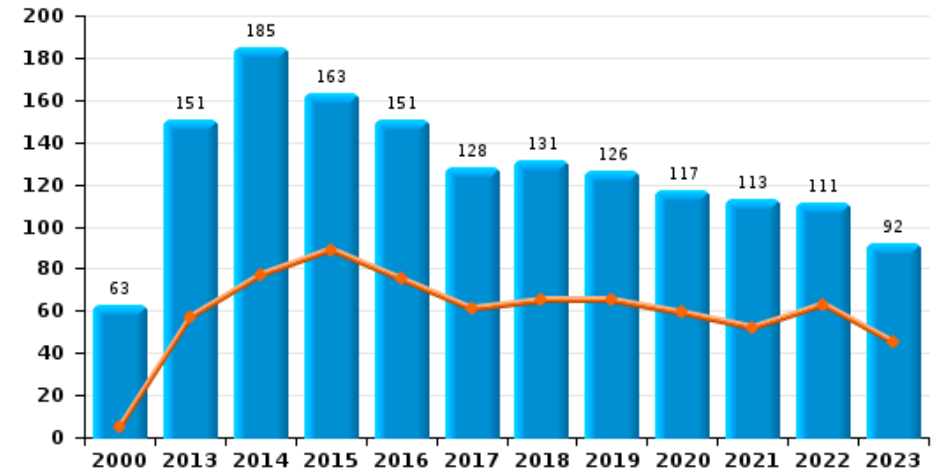
Graffiti



Grijpdiefstal



Beschadiging van auto





PAYS DE HERVE

CF Diefstal vervoermiddel

		2000	2013	2014	2015	2016	2017	2018	2019	2020	2021	2022	2023
Autodiefstal	Sem 1	62	25	16	21	18	16	10	22	10	13	13	15
	Sem 2	122	29	29	25	24	22	16	16	10	16	15	11
	Totaal	184	54	45	46	42	38	26	38	20	29	28	26
Motodiefstal	Sem 1	3	9	4		5	2	1	2			2	
	Sem 2	8	7	2	5	7	4	2	5	2	2	1	4
	Totaal	11	16	6	5	12	6	3	7	2	2	3	4
Carjacking	Sem 1	1			1	1	2			1			
	Sem 2			1		1	1			2			
	Totaal	1		1	1	2	3			3			
Homejacking	Sem 1	1				2		1				1	
	Sem 2			2									
	Totaal	1		2		2		1				1	
Garagediefstal	Sem 1	1	6	5	2	5						1	
	Sem 2		7		2	3	1	2	2		2	2	1
	Totaal	1	13	5	4	8	1	2	2		2	3	1
Bromfietsdiefstal	Sem 1	29	1	3	2	5	8	2	7	1	1	1	2
	Sem 2	24	5	4	4	3	5	3	4	2	1	12	4
	Totaal	53	6	7	6	8	13	5	11	3	2	13	6
Fietsdiefstal	Sem 1	21	8	9	13	20	15	11	5	19	11	16	6
	Sem 2	17	18	16	10	14	7	15	13	20	7	20	9
	Totaal	38	26	25	23	34	22	26	18	39	18	36	15



CF Inbraak

		2000	2013	2014	2015	2016	2017	2018	2019	2020	2021	2022	2023
Woninginbraak	Sem 1	175	201	171	132	124	100	135	119	81	57	75	60
	Sem 2	282	222	127	173	153	110	145	130	101	101	77	95
	Totaal	457	423	298	305	277	210	280	249	182	158	152	155
Inbraak in bedrijf of handelszaak	Sem 1	48	38	37	27	36	34	15	31	14	5	25	25
	Sem 2	69	55	40	33	38	18	35	17	10	13	26	14
	Totaal	117	93	77	60	74	52	50	48	24	18	51	39
Inbraak in openbare of overheidsinstelling	Sem 1	27	8	12	13	10	18	12	3	6	6	5	8
	Sem 2	38	9	13	19	14	14	12	12	9	8	12	10
	Totaal	65	17	25	32	24	32	24	15	15	14	17	18
Ramkraak	Sem 1	1	1		2								
	Sem 2	1	1	3								1	
	Totaal	2	2	3	2							1	
Inbraak in gebouw (totaal)	Sem 1	247	246	220	171	169	152	162	153	101	68	105	92
	Sem 2	386	285	180	224	205	142	192	159	120	122	115	119
	Totaal	633	531	400	395	374	294	354	312	221	190	220	211



CF Diefstal andere

		2000	2013	2014	2015	2016	2017	2018	2019	2020	2021	2022	2023
Diefstal gewapenderhand	Sem 1	13	4	7	5	4	10	2	3	3	1	2	
	Sem 2	6	8	10	2	4	6	4	6	5	1		2
Totaal		19	12	17	7	8	16	6	9	8	2	2	2
Diefstal met geweld zonder wapen	Sem 1	14	9	8	14	16	7	15	6	9	12	12	14
	Sem 2	16	13	11	12	12	16	14	6	13	19	8	8
Totaal		30	22	19	26	28	23	29	12	22	31	20	22
Diefstal uit of aan voertuig	Sem 1	171	46	44	51	74	52	41	56	49	41	48	38
	Sem 2	204	84	89	57	87	68	58	84	66	61	40	70
Totaal		375	130	133	108	161	120	99	140	115	102	88	108
Diefstal van wapens en explosieven	Sem 1	4	3	2	4	6	4	2	1	1	2	1	
	Sem 2	2	5	3	8	5	3	3	5	4	3	3	2
Totaal		6	8	5	12	11	7	5	6	5	5	4	2
Handtasroof	Sem 1	1											1
	Sem 2	1		2		1							
Totaal		2		2		1							1
Grijpdiefstal	Sem 1	2	1		2		3	3	1		3	2	4
	Sem 2	2	1	4	1	2	5	3		2	3	1	
Totaal		4	2	4	3	2	8	6	1	2	6	3	4
Zakkenrollerij	Sem 1	6	17	13	15	16	10	9	9	5	1	6	7
	Sem 2	13	10	12	20	11	12	7	8	4	4	10	3
Totaal		19	27	25	35	27	22	16	17	9	5	16	10
Winkeldiefstal	Sem 1	17	12	22	13	18	15	25	12	13	13	9	29
	Sem 2	7	14	13	15	12	10	21	12	15	19	15	15
Totaal		24	26	35	28	30	25	46	24	28	32	24	44



Diefstal met list	Sem 1	4	8	5	3	3	2	3	4	2	6	1	
	Sem 2	8	7	4	7	3	3	4	5	2	2	3	1
Totaal		12	15	9	10	6	5	4	8	6	4	9	2
Metaaldiefstal	Sem 1	5	12	20	2	5	8	5	6	8	2	5	5
	Sem 2	6	14	11	7	7	8	13	12	3	4	4	1
Totaal		11	26	31	9	12	16	18	18	11	6	9	6
Werfdiefstal	Sem 1	14	9	12	4	3	5	6	4	1	5	4	5
	Sem 2	24	8	5	6	7	8	6	6	9	5	4	2
Totaal		38	17	17	10	10	13	12	10	10	10	8	7
Home-invasie	Sem 1				1	1			1				
	Sem 2			1		1		1					1
Totaal				1	1	2		1	1				1
Dierendiefstal	Sem 1	13	4	6	4	3	3	3	1	7	2		
	Sem 2	2	3	1	4	2	2		5	6	2	6	2
Totaal		15	7	7	8	5	5	3	6	13	4	6	2
Ladingdiefstal	Sem 1		1	2	1		15	9	2	6	6		
	Sem 2		4			1	25	10	3	5			1
Totaal			5	2	1	1	40	19	5	11	6		1



ICT-criminaliteit

		2000	2013	2014	2015	2016	2017	2018	2019	2020	2021	2022	2023
Betaalkaartfraude	Sem 1		11	5	4	3	4	7	2	5	5	2	14
	Sem 2		2	4	5	6	4	6	4	9	6	11	8
Totaal			13	9	9	9	8	13	6	14	11	13	22
Phishing	Sem 1				1	1			2	1	2	29	35
	Sem 2					1		2	1	3	3	44	60
Totaal					1	2		2	3	4	5	73	95
Ransomware	Sem 1								2				
	Sem 2					2		1		1	1		
Totaal						2		3		1	1		
Shouldersurfing	Sem 2				2		1			2		2	2
	Totaal				2		1			2		2	2
Skimming	Sem 1		9				1						1
	Sem 2							1					
Totaal			9				1	1					1



CF Andere

		2000	2013	2014	2015	2016	2017	2018	2019	2020	2021	2022	2023
Geweld tegen beroepen van algemeen belang	Sem 1	2	1	8	4	7	3	5	4	4	4	2	2
	Sem 2	1	6	3	4	4	2	2	1	7	4	3	4
	Totaal	3	7	11	8	11	5	7	5	11	8	5	6
Groepsverkrachting	Sem 1									1		1	
	Sem 2		1										
	Totaal		1							1		1	
Graffiti	Sem 1	3	4	21	10	4	6	5	1	5	4	2	4
	Sem 2	2	10	30	11	3	6	3	7	2	2	2	3
	Totaal	5	14	51	21	7	12	8	8	7	6	4	7
Beschadiging van auto	Sem 1	5	57	77	89	75	61	65	65	59	52	63	45
	Sem 2	58	94	108	74	76	67	66	61	58	61	48	47
	Totaal	63	151	185	163	151	128	131	126	117	113	111	92
Steekpartij	Sem 1	1	2	3		1	1	1		3	1		
	Sem 2		2	2	4			2	4	1	2	1	1
	Totaal	1	4	5	4	1	1	3	4	4	3	1	1



FE Intrafamiliaal geweld (IFG)

		2000	2013	2014	2015	2016	2017	2018	2019	2020	2021	2022	2023
IFG: fysiek, binnen het koppel	Sem 1	14	39	24	37	37	37	34	49	37	74	61	54
	Sem 2	6	30	39	30	37	35	46	44	56	56	66	68
Totaal		20	69	63	67	74	72	80	93	93	130	127	122
IFG: fysiek, tegen afstammelingen	Sem 1	3	5	4	6	7	8	3	9	10	8	15	10
	Sem 2	3	3	11	8	7	7	9	1	9	4	14	8
Totaal		6	8	15	14	14	15	12	10	19	12	29	18
IFG: fysiek, tegen andere leden	Sem 1	33	10	5	11	11	7	8	8	7	11	11	14
	Sem 2	25	9	10	9	8	11	2	9	15	6	9	13
Totaal		58	19	15	20	19	18	10	17	22	17	20	27
IFG: seksueel, binnen het koppel	Sem 1							1					
	Sem 2						2				1		
Totaal							2	1			1		
IFG: seksueel, tegen afstammelingen	Sem 1		6	4	2	3	2	1	3	4	2	4	
	Sem 2	2	1	2	2	1	3	1	3	6	2		
Totaal		2	7	6	4	4	5	2	6	10	4	4	
IFG: seksueel, tegen andere leden	Sem 1	1											
	Sem 2										1		
Totaal		1									1		
IFG: psychisch, binnen het koppel	Sem 1	33	52	64	66	39	32	44	72	45	53	44	64
	Sem 2	30	57	91	57	52	31	48	46	69	49	61	66
Totaal		63	109	155	123	91	63	92	118	114	102	105	130
IFG: psychisch, tegen afstammelingen	Sem 1		1			1					1		
	Sem 2	1				1				4	1	1	
Totaal		1	1			2				4	2	1	



IFG: psychisch, tegen andere leden	Sem 1	2
	Sem 2	3
Totaal		5
IFG: economisch, binnen het koppel	Sem 1	
	Sem 2	
Totaal		
IFG: economisch, tegen afstammelingen	Sem 1	1
	Sem 2	2
Totaal		3
IFG: economisch, tegen andere leden	Sem 1	34
	Sem 2	35
Totaal		69

		2		1	1	1	2	1	2	
						3	3	1	1	
		2		1	1	4	5	2	3	
		2	1	3	2	3	1	1		2
1	1	3		1	3		1	4	5	1
1	1	5	1	4	5	3	2	5	5	3
			1							
			1							
6	5	4	2	8	1	3	6	4	4	1
9	2	3		1	2	4	2		2	2
15	7	7	2	9	3	7	8	4	6	3



FE Hormonen en doping

		2000	2013	2014	2015	2016	2017	2018	2019	2020	2021	2022	2023
Humane doping	Sem 1		3			1		2					1
	Sem 2				1		1	3					
Totaal			3		1	1	1	5					1



FE Drugs

		2000	2013	2014	2015	2016	2017	2018	2019	2020	2021	2022	2023
Verkoop van cocaïne	Sem 1			1				1	1			3	1
	Sem 2		1	2		4		1	3		3		
	Totaal		1	3		4		2	4		3	3	1
Import-export van cocaïne	Sem 1			1	1								
	Sem 2		1	1		1							
	Totaal		1	2	1	1							
Productie van synthetische drugs	Sem 1					2							
	Totaal					2							
Import-export van synthetische drugs	Sem 1						1						
	Sem 2					2							
	Totaal					2	1						
Verkoop van synthetische drugs	Sem 1			2		1		1				1	
	Sem 2					3			1		1		1
	Totaal			2		4		1	1		1	1	1
Productie van cannabis (teelt)	Sem 1	1	4	7	9	4	3	3		1	1	2	
	Sem 2		2	5	4	3		1	3	5		1	3
	Totaal	1	6	12	13	7	3	4	3	6	1	3	3
Verkoop van cannabis in grote hoeveelheid	Sem 1							1					
	Totaal							1					
Import-export van heroïne	Sem 1		1	1	1								
	Sem 2			2									
	Totaal		1	3	1								
Verkoop-handel van heroïne	Sem 1		2	1									
	Sem 2			1									
	Totaal		2	2									



FE Wapenzwendel

		2000	2013	2014	2015	2016	2017	2018	2019	2020	2021	2022	2023
Handel en productie van vuurwapen	Sem 1				1		1	2	1	1	1		
	Sem 2		2		1		2		1		1		
	Totaal		2		1	1	2	1	3	1	2	1	
Handel en productie van niet-vuurwapen	Sem 1								1				
	Totaal								1				



FE Mensenhandel

		2000	2013	2014	2015	2016	2017	2018	2019	2020	2021	2022	2023
Mensenhandel - economische uitbuiting	Sem 1	1			1			1			1		1
	Sem 2			1	3	1			1		1		1
Totaal		1		1	4	1		1	1		2		2
Mensenhandel - seksuele uitbuiting	Sem 1				2		1			1	1	1	1
	Sem 2		1	1	1		2						1
Totaal			1	1	3		3			1	1	1	2



FE Geweld in de publieke ruimte

		2000	2013	2014	2015	2016	2017	2018	2019	2020	2021	2022	2023
Fysiek geweld (openbaar vervoer)	Sem 1	1	3	2	1	2	1	1	2	2	3	4	1
	Sem 2	1	1	4	1	3	1	3	4		4	4	1
Totaal		2	4	6	2	5	2	4	6	2	7	8	2
Fysiek geweld (openbare weg)	Sem 1	32	55	59	55	61	42	48	64	37	30	59	49
	Sem 2	28	33	65	60	55	27	73	57	35	52	52	50
Totaal		60	88	124	115	116	69	121	121	72	82	111	99
Fysiek geweld (andere openbare plaats)	Sem 1	3	5	3	1	2	1	2	2	5			1
	Sem 2	2	2	1	5	4	1		2	2	4	3	2
Totaal		5	7	4	6	6	2	2	4	7	4	3	3
Fysiek geweld (publiek toegankelijke plaats)	Sem 1	32	18	10	19	10	18	16	15	10	9	15	15
	Sem 2	34	22	20	16	17	13	13	24	16	20	29	18
Totaal		66	40	30	35	27	31	29	39	26	29	44	33
Seksueel geweld (openbaar vervoer)	Sem 1		1			1					1		
	Sem 2		1				1		3		2		
Totaal			2			1	1		3		3		
Seksueel geweld (openbare weg)	Sem 1	2	5	1	5	6	5	2	2	5	3	3	5
	Sem 2	2	2	3	2	2	2	2	5	6	4	3	6
Totaal		4	7	4	7	8	7	4	7	11	7	6	11
Seksueel geweld (andere openbare plaats)	Sem 1	2	1		1	1			3	1	2		
	Sem 2	1	2	1						2			
Totaal		3	3	1	1	1			3	3	2		
Seksueel geweld (publiek toegankelijke plaats)	Sem 1			2	3	3	1				1		4
	Sem 2	2	1	1	2	1	2	1	2	1	3	4	8
Totaal		2	1	3	5	4	3	1	2	1	4	4	12



Psychisch geweld (openbaar vervoer)	Sem 1	1	1	3	1	3	1	1	1	1	2	1	
	Sem 2	1	1	4	2		2	1	1		1	3	2
	Totaal	2	2	7	3	3	3	1	2	1	2	5	3
Psychisch geweld (openbare weg)	Sem 1	11	66	51	53	37	43	42	63	42	60	71	49
	Sem 2	26	48	50	46	42	25	49	51	58	58	77	62
	Totaal	37	114	101	99	79	68	91	114	100	118	148	111
Psychisch geweld (andere openbare plaats)	Sem 1	2	4	7	2	6	4	2	9	4	3	3	3
	Sem 2	1	8	4	2	4		1	2	2	2	9	5
	Totaal	3	12	11	4	10	4	3	11	6	5	12	8
Psychisch geweld (publiek toegankelijke plaats)	Sem 1	8	8	8	12	20	11	13	10	8	7	14	12
	Sem 2	15	8	16	11	13	7	11	11	7	14	10	11
	Totaal	23	16	24	23	33	18	24	21	15	21	24	23
Diefstal gewapenderhand (openbaar vervoer)	Sem 1		1										
	Totaal		1										
Diefstal gewapenderhand (openbare weg)	Sem 1	3	2	2	1	1	3	1	1	1			
	Sem 2	1	1	1			1	1					
	Totaal	4	3	3	1	1	4	2	1	1			
Diefstal gewapenderhand (andere openbare plaats)	Sem 1	1											
	Sem 2	1											
	Totaal	2											
Diefstal gewapenderhand (publiek toegank. plaats)	Sem 1	4		2	3	2	3		1	1		1	
	Sem 2	2	1	4		2	3		2	1			
	Totaal	6	1	6	3	4	6		3	2		1	
Diefstal geweld zonder wapen (openbaar vervoer)	Sem 1	1		2				1			1		
	Sem 2	1											1
	Totaal	2		2				1			1		1



Diefstal geweld zonder wapen (openbare weg)	Sem 1	2
	Sem 2	6
Totaal		8

3	1	7	6	2	1	2	2	3	4	6
5	5	4	4	6	5	3	3	8	2	1
8	6	11	10	8	6	5	5	11	6	7

Diefstal geweld zonder wapen (and. openb. plaats)	Sem 1	
	Sem 2	
Totaal		

							1			
				1	1		1			
				1	1		2			

Diefstal geweld zonder wapen (pub. toegank. pl.)	Sem 1	7
	Sem 2	3
Totaal		10

1	2	5	3	2	4	2		1		2
1	5	2	4	3	2	1	3	1	3	2
2	7	7	7	5	6	3	3	2	3	4



FE Andere

		2000	2013	2014	2015	2016	2017	2018	2019	2020	2021	2022	2023
Nepagenten	Sem 1		1			1			3	2		1	
	Sem 2							1	2	2			1
Totaal			1			1		1	5	4		1	1
Terrorisme, extremisme en radicalisme	Sem 1			1				1		1	1		1
	Sem 2			2									3
Totaal				3				1		1	1		4
Cyberbelaging	Sem 1		5	5	7	7	3	6	12	8	15	11	9
	Sem 2	2	3	14	12	9	11	15	9	32	10	14	12
Totaal		2	8	19	19	16	14	21	21	40	25	25	21
Identiteitsfraude	Sem 1	4	15	12	9	10	9	10	15	8	14	16	14
	Sem 2		14	14	17	17	12	8	5	22	13	14	19
Totaal		4	29	26	26	27	21	18	20	30	27	30	33



PAYS DE HERVE

2022

CF Diefstal vervoermiddel

	Jan	Feb	Maa	Apr	Mei	Jun	Jul	Aug	Sep	Okt	Nov	Dec	Totaal
Autodiefstal	2	2	3	3	1	2	1	3	1	3	2	5	28
Motodiefstal				1		1	1						3
Homejacking	1												1
Garagediefstal			1				1	1					3
Bromfietsdiefstal						1	6	1	1	1	3		13
Fietsdiefstal		1	2	2	6	5	2	12		3	2	1	36

CF Inbraak

	Jan	Feb	Maa	Apr	Mei	Jun	Jul	Aug	Sep	Okt	Nov	Dec	Totaal
Woninginbraak	15	6	11	6	13	24	16	7	11	14	13	16	152
Inbraak in bedrijf of handelszaak	4	1	7	4	5	4	2	8	5	3	6	2	51
Inbraak in openbare of overheidsinstelling			2	1		2	3	2	2	4	1		17
Ramkraak												1	1
Inbraak in gebouw (totaal)	19	7	20	11	18	30	21	17	18	21	20	18	220



CF Diefstal andere

	Jan	Feb	Maa	Apr	Mei	Jun	Jul	Aug	Sep	Okt	Nov	Dec	Totaal
Diefstal gewapenderhand	1			1									2
Diefstal met geweld zonder wapen	2	1	2	3	2	2		5	2	1			20
Diefstal uit of aan voertuig	2	4	6	10	14	12	8	8	3	8	10	3	88
Diefstal van wapens en explosieven			1					1		2			4
Grijpdiefstal	1					1		1					3
Zakkenrollerij		1		3	2			2		6	1	1	16
Winkeldiefstal	3	3		1	2		4	3		2	1	5	24
Diefstal met list				2	2	2		2		1			9
Metaaldiefstal			1	2		2	2		1			1	9
Werfdiefstal		1	1	1	1		1		2		1		8
Dierendiefstal							3		1	1		1	6

ICT-criminaliteit

	Jan	Feb	Maa	Apr	Mei	Jun	Jul	Aug	Sep	Okt	Nov	Dec	Totaal
Betaalkaartfraude	1				1			1	1	3	5	1	13
Phishing	1	1	3	6	10	8	8	7	9	5	10	5	73
Ransomware								1					1
Shouldersurfing											2		2

CF Andere

	Jan	Feb	Maa	Apr	Mei	Jun	Jul	Aug	Sep	Okt	Nov	Dec	Totaal
Geweld tegen beroepen van algemeen belang			1	1			1			1		1	5
Groepsverkrachting	1												1
Graffiti	1					1			1			1	4
Beschadiging van auto	9	6	12	12	13	11	10	8	12	2	6	10	111
Steekpartij										1			1



FE Intrafamiliaal geweld (IFG)

	Jan	Feb	Maa	Apr	Mei	Jun	Jul	Aug	Sep	Okt	Nov	Dec	Totaal
IFG: fysiek, binnen het koppel	7	5	10	13	18	8	8	14	9	9	9	17	127
IFG: fysiek, tegen afstammelingen	3	2	2	6	2		1	4	1	3	1	4	29
IFG: fysiek, tegen andere leden	4	1	1	1	2	2	1	1	2	2	2	1	20
IFG: seksueel, tegen afstammelingen			2		2								4
IFG: psychisch, binnen het koppel	13	5	7	7	7	5	9	13	10	13	7	9	105
IFG: psychisch, tegen afstammelingen								1					1
IFG: psychisch, tegen andere leden	1			1			1						3
IFG: economisch, binnen het koppel								1	2			2	5
IFG: economisch, tegen andere leden	1				3				2				6

FE Drugs

	Jan	Maa	Mei	Aug	Totaal
Verkoop van cocaïne	1	1	1		3
Verkoop van synthetische drugs		1			1
Productie van cannabis (teelt)	1		1	1	3

FE Wapenzwandel

	Apr	Totaal
Handel en productie van vuurwapen	1	1

FE Mensenhandel

	Jan	Totaal
Mensenhandel - seksuele uitbuiting	1	1



FE Geweld in de publieke ruimte

	Jan	Feb	Maa	Apr	Mei	Jun	Jul	Aug	Sep	Okt	Nov	Dec	Totaal
Fysiek geweld (openbaar vervoer)	1	2		1			1			3			8
Fysiek geweld (openbare weg)	4	8	8	15	14	10	9	7	17	8	4	7	111
Fysiek geweld (andere openbare plaats)								1		2			3
Fysiek geweld (publiek toegankelijke plaats)	1	2	3	3	4	2	4	4	3	5	6	7	44
Seksueel geweld (openbare weg)					1	2	1		1	1			6
Seksueel geweld (publiek toegankelijke plaats)							1	1	1	1			4
Psychisch geweld (openbaar vervoer)		1		1					1		1	1	5
Psychisch geweld (openbare weg)	10	6	12	12	12	19	13	9	15	15	10	15	148
Psychisch geweld (andere openbare plaats)	1	1				1	1	3	2	2		1	12
Psychisch geweld (publiek toegankelijke plaats)	2	3	2	2	3	2	2	2	1	2	1	2	24
Diefstal gewapenderhand (publiek toegank. plaats)				1									1
Diefstal geweld zonder wapen (openbare weg)	1		1		1	1		1	1				6
Diefstal geweld zonder wapen (pub. toegank. pl.)								3					3

FE Andere

	Jan	Feb	Maa	Apr	Mei	Jun	Jul	Aug	Sep	Okt	Nov	Dec	Totaal
Nepagenten					1								1
Cyberbelaging		1	4	5		1	2	1	3	2	3	3	25
Identiteitsfraude	2	1	6	2		5	2	3	2	1	4	2	30



2023

CF Diefstal vervoermiddel

	Jan	Feb	Maa	Apr	Mei	Jun	Jul	Aug	Sep	Okt	Nov	Dec	Totaal
Autodiefstal	1	3	1	2	3	5	4	2	1	3	1		26
Motodiefstal								1	2		1		4
Garagediefstal										1			1
Bromfietsdiefstal					1	1	2	1	1				6
Fietsdiefstal	1		1		2	2	1		6	1		1	15

CF Inbraak

	Jan	Feb	Maa	Apr	Mei	Jun	Jul	Aug	Sep	Okt	Nov	Dec	Totaal
Woninginbraak	7	11	7	9	11	15	7	15	26	16	14	17	155
Inbraak in bedrijf of handelszaak	2	5	2	3	6	7	2		6	4	1	1	39
Inbraak in openbare of overheidsinstelling	1	1			4	2	1		2	1	1	5	18
Inbraak in gebouw (totaal)	9	17	9	12	21	24	10	15	34	21	16	23	211

CF Diefstal andere

	Jan	Feb	Maa	Apr	Mei	Jun	Jul	Aug	Sep	Okt	Nov	Dec	Totaal
Diefstal gewapenderhand									1			1	2
Diefstal met geweld zonder wapen	4	2	1	2	2	3			4	1	3		22
Diefstal uit of aan voertuig	5	4	2	4	11	12	12	9	11	16	14	8	108
Diefstal van wapens en explosieven								1	1				2
Handtasroof				1									1
Grijpdiefstal	2			1	1								4
Zakkenrollerij	1	2	1	2	1			1	1	1			10
Winkeldiefstal	6	5	2	5	6	5	2	1	3	2	5	2	44
Diefstal met list		1					1						2
Metaaldiefstal		1		1	2	1					1		6
Werfdiefstal	1	3		1				1	1				7
Home-invasie									1				1
Dierendiefstal									1	1			2
Ladingdiefstal										1			1



ICT-criminaliteit

	Jan	Feb	Maa	Apr	Mei	Jun	Jul	Aug	Sep	Okt	Nov	Dec	Totaal
Betaalkaartfraude	4			2	5	3	1	1	1		5		22
Phishing	10	4	6	7	2	6	18	12	8	8	9	5	95
Shouldersurfing											2		2
Skimming					1								1

CF Andere

	Jan	Feb	Maa	Apr	Mei	Jun	Jul	Aug	Sep	Okt	Nov	Dec	Totaal
Geweld tegen beroepen van algemeen belang		1	1				1		1	1		1	6
Graffiti		1		2		1		1		2			7
Beschadiging van auto	11	5	4	8	12	5	5	7	9	16	7	3	92
Steekpartij							1						1

FE Intrafamiliaal geweld (IFG)

	Jan	Feb	Maa	Apr	Mei	Jun	Jul	Aug	Sep	Okt	Nov	Dec	Totaal
IFG: fysiek, binnen het koppel	9	7	8	11	10	9	12	8	12	11	12	13	122
IFG: fysiek, tegen afstammelingen	1	1	3	1	2	2		2		4		2	18
IFG: fysiek, tegen andere leden	3	3	4	1		3		5	2		1	5	27
IFG: psychisch, binnen het koppel	10	11	12	11	8	12	10	9	11	12	7	17	130
IFG: economisch, binnen het koppel					1	1	1						3
IFG: economisch, tegen andere leden					1			1	1				3

FE Hormonen en doping

	Jan	Totaal
Humane doping	1	1

FE Drugs

	Maa	Aug	Okt	Dec	Totaal
Verkoop van cocaïne	1				1
Verkoop van synthetische drugs				1	1
Productie van cannabis (teelt)		1	1	1	3



FE Mensenhandel

	Feb	Jun	Sep	Okt	Totaal
Mensenhandel - economische uitbuiting		1		1	2
Mensenhandel - seksuele uitbuiting	1		1		2

FE Geweld in de publieke ruimte

	Jan	Feb	Maa	Apr	Mei	Jun	Jul	Aug	Sep	Okt	Nov	Dec	Totaal
Fysiek geweld (openbaar vervoer)	1							1					2
Fysiek geweld (openbare weg)	8	6	10	9	5	11	8	8	9	7	9	9	99
Fysiek geweld (andere openbare plaats)					1			1				1	3
Fysiek geweld (publiek toegankelijke plaats)	4	3	3	1		4	4	2	4	1	6	1	33
Seksueel geweld (openbare weg)		1		1	1	2		3	1	1		1	11
Seksueel geweld (publiek toegankelijke plaats)	1	1	1		1				1	3	1	3	12
Psychisch geweld (openbaar vervoer)				1			1	1					3
Psychisch geweld (openbare weg)	11	7	7	7	6	11	8	6	12	15	12	9	111
Psychisch geweld (andere openbare plaats)			1	1		1	2				1	2	8
Psychisch geweld (publiek toegankelijke plaats)	3	3	1	3	2		3		3	1		4	23
Diefstal geweld zonder wapen (openbaar vervoer)									1				1
Diefstal geweld zonder wapen (openbare weg)	1			2	1	2				1			7
Diefstal geweld zonder wapen (pub. toegank. pl.)	2								1		1		4

FE Andere

	Jan	Feb	Maa	Apr	Mei	Jun	Jul	Aug	Sep	Okt	Nov	Dec	Totaal
Nepagenten							1						1
Terrorisme, extremisme en radicalisme				1			1		1	1			4
Cyberbelaging	2	2	2	1		2	1	2	1	2	2	4	21
Identiteitsfraude	1	4	1	5	1	2	2	3	3	2	5	4	33

POLITIËLE CRIMINALITEITSSTATISTIEKEN

PLEEGPLAATS: POLITIEZONE

PAYS DE HERVE

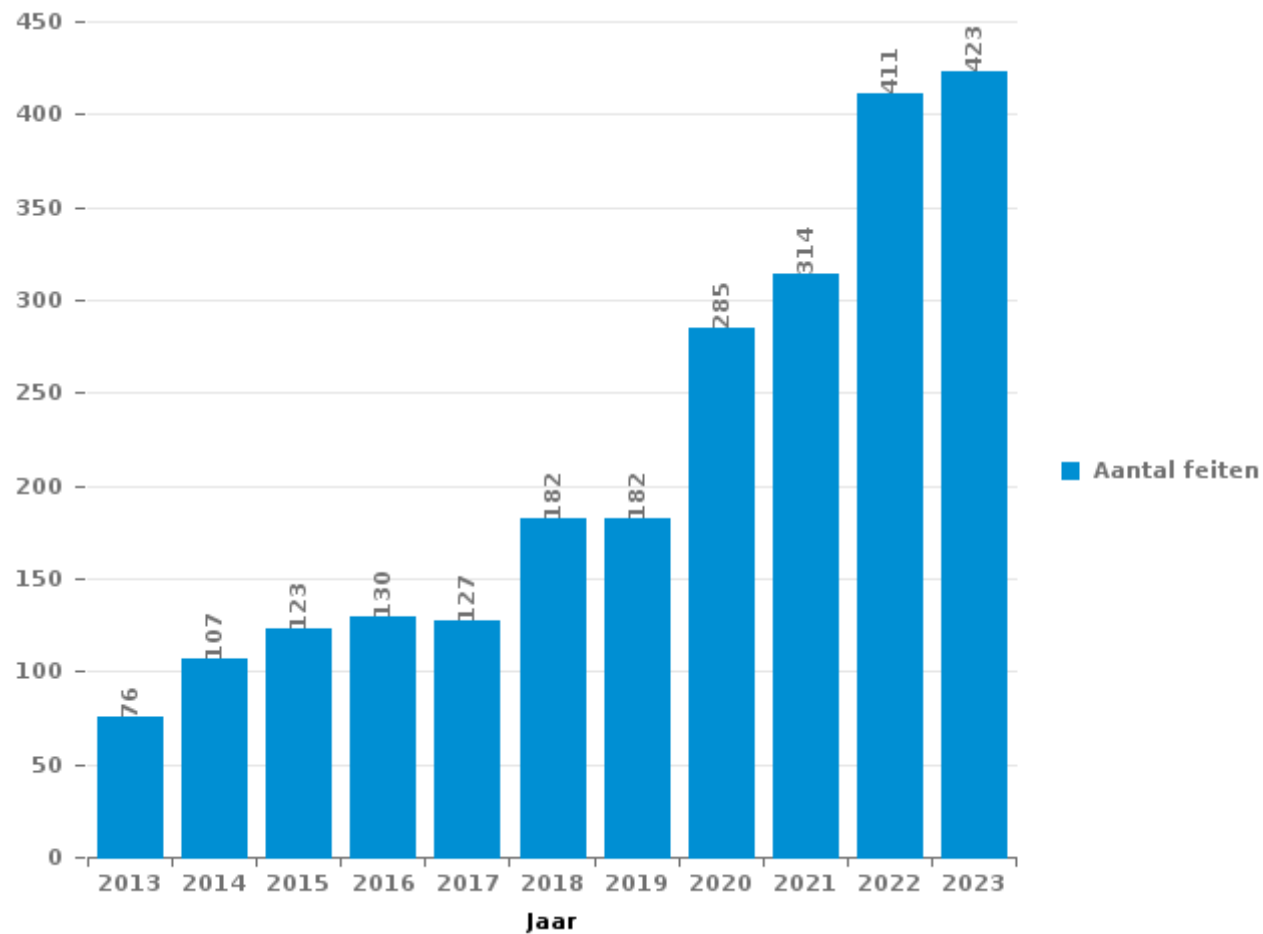
DEEL III : ICT



PAYS DE HERVE

Totaal aantal misdrijven met een ICT/online element sinds 2013

(deze cijfers kunnen een onderschatting zijn, dit afhankelijk van vattingspraktijken en technische beperkingen)





ICT/online-crime in strikte zin

Inbreuken (exhaustief)

	2013	2014	2015	2016	2017	2018	2019	2020	2021	2022	2023
Informaticacriminaliteit: Hacking:	4	1	6	4	4	8	7	10	9	10	17
Informaticacriminaliteit: Informaticabedrog:	24	21	23	40	30	33	42	70	80	212	215
Informaticacriminaliteit: Sabotage:	1	1	4		2	1	4	1	2	3	4
Informaticacriminaliteit: Valsheid in informatica:	2	3	7	5	8	7	4	11	12	10	8
Misdr. tegen andere morele waarden en gevoelens: Schenden van communicatie door particulier:		1									
Sociaal strafwetboek: Misdr. tegen openbare trouw in sociaal strafrecht: Valsheid in informatica					1				2	2	2
Totaal:	31	27	40	49	45	49	57	92	105	237	246

Criminele figuren (apart bekijken - niet optellen met iets anders - risico op dubbeltelling!)

	2013	2014	2015	2016	2017	2018	2019	2020	2021	2022	2023
Betaalkaartfraude	13	9	9	9	8	13	6	14	11	13	22
Phishing			1	2		2	3	4	5	73	95
Ransomware					2		3		1	1	
Shouldersurfing			2		1			2		2	2
Skimming	9				1	1					1



ICT/online-crime in ruime zin

Inbreuken (enkel als feitcode bestaat)

	2013	2014	2015	2016	2017	2018	2019	2020	2021	2022	2023
Bedrog: Oplichting: Internetfraude	32	61	62	60	61	96	97	134	173	143	156
Misd. tegen andere morele waarden en gevoelens: Cyberlokking (lokken van minderjarige via ICT):			1					1			
Wapens en springstoffen: Andere: Verkoop per postorder/ internet van ander wapen							1				
Wapens en springstoffen: Andere: Verkoop per postorder/ internet van vuurwapen	1										
Zedenmisdrijven: Grooming (contact via ICT met minderjarige < 16 j):									1	1	
Zedenmisdrijven: Kinderpornografie: Toegang kinderporno via technologie						2	1	1	2		
Zedenmisdrijven: Voyeurisme: Verspreiding opname naaktheid of intimiteit				4	1	5	2	3	5	1	
Totaal:	33	61	63	64	62	103	101	139	181	145	156

Criminele figuren (apart bekijken - niet optellen met iets anders - risico op dubbeltelling!)

	2013	2014	2015	2016	2017	2018	2019	2020	2021	2022	2023
Cyberbelaging	8	19	19	16	14	21	21	40	25	25	21

POLITIËLE CRIMINALITEITSSTATISTIEKEN

PLEEGPLAATS: POLITIEZONE

PAYS DE HERVE

DEEL IV : BESTEMMING PLAATS



PAYS DE HERVE

Diefstal en afpersing

	2000	2013	2014	2015	2016	2017	2018	2019	2020	2021	2022	2023
Woning: huis	453	420	294	318	271	230	269	238	192	159	182	169
Openbare weg	376	214	189	205	241	186	164	196	157	163	149	136
Winkel	87	85	83	66	76	55	77	46	45	51	55	66
Parking	67	65	71	73	49	44	41	61	44	31	37	48
Bedrijf	96	73	41	32	35	29	32	45	12	22	27	16
Woning: oprit	97	38	29	40	43	35	28	36	24	20	29	30
Woning: aanhorigheid	65	53	49	33	55	25	35	27	32	21	26	18
Woning: appartement	24	31	52	31	26	24	27	33	30	41	36	19
Onbekend	58	21	22	14	21	29	15	21	8	39	22	23
Terrein	29	21	21	24	20	13	21	26	32	15	15	16
Horeca	77	23	18	25	12	16	8	15	11	8	18	14
Woning: onbepaald	22	19	21	13	21	18	28	27	23	8	13	12
Onderwijsinstelling	49	17	16	20	11	27	18	12	11	4	10	12
Recreatie en cultuur	55	26	28	15	19	12	13	10	3	7	4	6
Woning: garage	41	25	11	12	16	6	21	5	11	16	9	8
Andere	10	20	19	16	13	22	19	11	7	3	7	12
Werf	34	16	16	10	10	13	12	10	10	10	8	7
Woning: andere	39	11	7	4	10	8	14	12	9	2	5	6
Openbare dienst	11	15	10	17	16	7	8	8	4	5	9	5
Sportinfrastructuur	17	13	11	13	6	10	7	5	8	1	7	8
Rusthuis	9	7	6	10	4	8	8	5	4	6	9	7
Stadion	16	8	8	8	6	7	6	6	2			2
Benzinestation	6	8	11	5	3	6	4	3	1	2	3	3
Spoorwegstation / busstation / metrostation	7	4	3	1	1	11	8	4	2	3	4	5
Ziekenhuis	7	7	3	7	7	3	2	1	5	1	1	2
Vervoermiddel: auto	11	1	4	3	3		4	5	4	4	2	3
Religieus gebouw	20	1	4		3	3		3	3	1	2	2
Dienst	4	4	4	5	2	4	3	1	2	2	4	5
Vervoermiddel: trein / tram / metrotrein	3	2	1	5	5	3	2	4	1	3	2	4
Bestuurlijk gebouw	7		1	9	3	3	4	1		2	1	1
Bank / financiële instelling	2	2	2	3	4	5	2	4	1	3	1	1
Dokter / tandarts / apotheker	5		2	2	2	2	4	3	1	1	2	2
Vervoermiddel: vrachtwagen		1		5	2	5	2	3	1		1	
Begraafplaats	1		1	1	5	2	2	1	3		1	
Vervoermiddel: autobus / autocar	2	2	4	1	2		2	1				1
Vervoermiddel: andere			2	2	1			3	1	1		3
Ontuchthuis	1		1	1	2			2	1			1
Luchthaven			1		2		1					
Waterlopen en zeeën										2		
Totaal	1.808	1.253	1.066	1.049	1.028	871	912	894	705	657	701	673



PAYS DE HERVE

Beschadigen van eigendom

	2000	2013	2014	2015	2016	2017	2018	2019	2020	2021	2022	2023
Openbare weg	144	114	180	152	128	127	122	107	98	89	91	70
Woning: hoofdverblijf	68	76	73	78	68	61	60	56	73	70	53	60
Parking	22	27	31	34	33	19	13	24	20	23	20	21
Woning: oprit	21	27	21	16	15	11	15	14	15	12	17	13
Terrein	20	8	13	12	9	11	15	11	14	13	22	10
Woning: onbepaald	4	9	15	5	6	14	15	13	13	10	12	5
Onderwijsinstelling	12	10	17	9	10	5	4	9	3	7	5	5
Woning: tuin	8	10	10	12	6	7	6	6	6	11	4	7
Woning: aanhorigheid	14	13	4	3	5	5	5	4	9	3	7	6
Bedrijf	19	11	12	5	3	4	2	4	4	2	4	3
Onbekend	8	5	5	6	3	3	3	6	1	14	3	5
Recreatie en cultuur	20	3	7	5	5	3	2	3	6	1	2	2
Openbare dienst	7	4	3	5	3	3	5	7	8	3	2	1
Woning: garage	9	2	4	2	2	2	5	4	1	8	6	4
Winkel	14	3	4	4	1	4	2	1	4	3		1
Horeca	9	4	4	6	1	1		3	3	1	1	
Woning: tweede verblijf	1	3	4	2	1		4	2	4	4	2	5
Andere	3	4	2	5	4	3		1	2	1	6	
Sportinfrastructuur	7	1	2	1	2		4	2	1	4	2	3
Vervoermiddel: auto	5	6	3		3		1	1	2	2	3	
Politiebureau	1	1	2	5	2	1		2	2	5	2	2
Bestuurlijk gebouw	3	4	4	5	2		1		1		2	
Stadion	1		3	2	4	1	2	4				
Begraafplaats	2	3	2	1			2	2			2	1
Werf	2	2	4	1		3	1	1		1		
Ziekenhuis	4		2		1	1		1	1	2		
Vervoermiddel: andere	2	1		1		2	1	1		2	1	
Religieus gebouw		4	1			2		2		1		
Spoorwegstation / busstation / metrostation	2	1	2	2				1				
Benzinestation	2						2			1		2
Rusthuis	1	2				1		1				1
Bank / financiële instelling										1	2	1
Bushalte / tramhalte		1	1	1				1				
Dienst		1				1	2					
Dokter / tandarts / apotheker	1		1				1					
Vervoermiddel: trein / tram / metrotrein				1		1	1					
Luchthaven		1		1								
Ontuchthuis						1						
Totaal	436	361	436	382	317	297	296	294	291	294	271	228



PAYS DE HERVE

Misdrijven tegen de lichamelijke integriteit

	2000	2013	2014	2015	2016	2017	2018	2019	2020	2021	2022	2023
Woning	105	130	130	124	144	145	140	144	178	202	190	206
Openbare weg	59	88	127	118	108	78	120	125	76	85	121	112
Recreatie en cultuur	38	18	13	12	4	15	4	12		6	12	12
Onderwijsinstelling	2	15	7	7	14	16	13	13	12	12	17	13
Woning: oprit	5	8	15	5	11	6	8	10	12	6	14	13
Horeca	23	9	10	9	3	7	6	10	7	6	11	8
Onbekend	6	5	6	7	5	4	10	4	7	20	9	8
Openbare dienst	4	11	4	3	11	2	7	7	12	4	4	2
Terrein	5	3	4	3	9	6	4	5	5	5	9	3
Parking	2	4	1	3	4		7	6	7	7	5	13
Bedrijf	4	5	5	5	3	3	6	7	1	4	4	3
Sportinfrastructuur	1	1	1	1	3	4	4	5	2	3	4	2
Woning: tuin	4	3	1	1	3		3	2	5	3	2	1
Ziekenhuis	1	3	1	2	3	5	2	1	2	5	2	1
Andere		1	1	5	2	1	1	3	1	2	3	4
Spoorwegstation / busstation / metrostation		1	1		5	1	3	3	1	3	5	1
Winkel	1		1	2	2	2	2	2	1	2	5	
Stadion	2	2	2	4	1	3		3	1			
Vervoermiddel: andere	1		4	1	2		1		2	2	2	1
Rusthuis		2	1	1					1		5	2
Vervoermiddel: autobus / autocar		2	3	1				1		2	1	1
Ontuchthuis	1				1			1	1		2	4
Benzinestation	1	1		1	1			2		2	1	
Vervoermiddel: trein / tram / metrotrein	1	1	1			1		2				
Dienst					2	1			1		1	
Bushalte / tramhalte			1				1				2	
Dokter / tandarts / apotheker									1			3
Politiebureau				1		1						
Bank / financiële instelling							1					
Religieus gebouw											1	
Totaal	266	313	340	316	341	301	343	368	336	381	432	413

POLITIËLE CRIMINALITEITSSTATISTIEKEN

PLEEGPLAATS: POLITIEZONE

PAYS DE HERVE

DEEL V : POLITIEZONE VS TYPOLOGIE



GEREGISTREERDE CRIMINALITEIT: POLITIEZONE vs TYPOLOGIE

Typologie van de zone: Categorie 5

Politiezone
ARDENNES BRABANCONNES
BELOEIL / LEUZE -HT
BOTTE DU HAINAUT
BRAKEL
FLOWAL
GERMINALT
GRENS
KASTZE
KEMPENLAND
ORNE - THYLE
PAJOTTENLAND
PAYS DE HERVE
POLICE ENTRE SAMBRE ET MEUSE
POLICE FAMENNE-ARDENNE
POLICE HOUILLE-SEMOIS
POLICE JEMEPPE S/SAMBRE
POLICE SEMOIS ET LESSE
POLITIE ZARA
POLITIEZONE HET HOUTSCHE
POLITIEZONE KEMPEN N-O
POLITIEZONE KOUTER
POLITIEZONE MIDDELKERKE
POLITIEZONE EIFEL
PZ AALTER/MALDEGEM
PZ ASSENEDE/EVERGEM
PZ BIERBEEK/BOUTERSEM/HOLSBEEK/LUBBEEK



GEREGISTREERDE CRIMINALITEIT: POLITIEZONE vs TYPOLOGIE

Politiezone
PZ KANTON BORGLOON
PZ VOEREN
REGIO PUYENBROECK
REGIO TIELT
SECOVA
WESTKUST
ZONE DE POLICE DE GAUME
ZONE DES COLLINES
ZONE DE SYLLE ET DENDRE
ZONE DU VAL DE L'ESCAUT
ZONE HAGELAND
ZONE MEUSE-HESBAYE
ZONE STAVELLOT-MALMEDY
ZP BRABANT WALLON EST
ZP COMINES-WARNETON
ZP DU CONDROZ
ZP FLEURUS/LES BONS VILLERS/PONT-A-CELLES
ZP LESSE ET LHOMME
ZP SUD-LUXEMBOURG
ZUIDERKEMPEN



GEREGISTREERDE CRIMINALITEIT: POLITIEZONE vs TYPOLOGIE

Typologie van de zone: Categorie 5

Criminele figuur / Fenomeen	Niveau	% 2019 - 2020	% 2020 - 2021	% 2021 - 2022
Autodiefstal	POLITIEZONE	-47,4%	45,0%	-3,4%
	TYOLOGIE	-36,2%	-6,1%	6,9%
Motodiefstal	POLITIEZONE	-71,4%	0,0%	50,0%
	TYOLOGIE	-13,7%	-20,8%	36,3%
Carjacking	POLITIEZONE	/	-100,0%	/
	TYOLOGIE	-50,0%	25,0%	70,0%
Homejacking	POLITIEZONE	/	/	/
	TYOLOGIE	-62,5%	133,3%	28,6%
Garagediefstal	POLITIEZONE	-100,0%	/	50,0%
	TYOLOGIE	-52,4%	-43,3%	94,1%
Bromfietsdiefstal	POLITIEZONE	-72,7%	-33,3%	550,0%
	TYOLOGIE	-8,6%	-21,1%	45,9%
Fietsdiefstal	POLITIEZONE	116,7%	-53,8%	100,0%
	TYOLOGIE	-15,0%	2,5%	9,3%
Woninginbraak	POLITIEZONE	-26,9%	-13,2%	-3,8%
	TYOLOGIE	-29,9%	-11,1%	23,9%
Inbraak in bedrijf of handelszaak	POLITIEZONE	-50,0%	-25,0%	183,3%
	TYOLOGIE	-38,5%	-24,4%	26,2%
Inbraak in openbare of overheidsinstelling	POLITIEZONE	0,0%	-6,7%	21,4%
	TYOLOGIE	-41,1%	-3,7%	7,4%
Ramkraak	POLITIEZONE	/	/	/
	TYOLOGIE	-52,9%	-62,5%	200,0%



GEREGISTREERDE CRIMINALITEIT: POLITIEZONE vs TYPOLOGIE

Criminele figuur / Fenomeen	Niveau	% 2019 - 2020	% 2020 - 2021	% 2021 - 2022
Inbraak in gebouw (totaal)	POLITIEZONE	-29,2%	-14,0%	15,8%
	TYPOLGIE	-31,8%	-12,5%	23,2%
Diefstal gewapenderhand	POLITIEZONE	-11,1%	-75,0%	0,0%
	TYPOLGIE	-33,0%	9,2%	8,5%
Diefstal met geweld zonder wapen	POLITIEZONE	83,3%	40,9%	-35,5%
	TYPOLGIE	-7,7%	0,9%	32,4%
Diefstal uit of aan voertuig	POLITIEZONE	-17,9%	-11,3%	-13,7%
	TYPOLGIE	-28,2%	-10,4%	2,9%
Sacjacking uit auto	POLITIEZONE	/	/	/
	TYPOLGIE	-100,0%	/	/
Diefstal van wapens en explosieven	POLITIEZONE	-16,7%	0,0%	-20,0%
	TYPOLGIE	-25,2%	-13,4%	26,2%
Steaming	POLITIEZONE	/	/	/
	TYPOLGIE	200,0%	-33,3%	0,0%
Handtasroof	POLITIEZONE	/	/	/
	TYPOLGIE	-44,4%	40,0%	0,0%
Grijpdiefstal	POLITIEZONE	100,0%	200,0%	-50,0%
	TYPOLGIE	-36,7%	-5,4%	15,9%
Zakkenrollerij	POLITIEZONE	-47,1%	-44,4%	220,0%
	TYPOLGIE	-48,5%	-10,9%	33,6%
Winkeldiefstal	POLITIEZONE	16,7%	14,3%	-25,0%
	TYPOLGIE	-13,5%	11,3%	9,7%
Diefstal met list	POLITIEZONE	-25,0%	-33,3%	125,0%
	TYPOLGIE	-40,2%	-15,2%	33,2%



GEREGISTREERDE CRIMINALITEIT: POLITIEZONE vs TYPOLOGIE

Criminele figuur / Fenomeen	Niveau	% 2019 - 2020	% 2020 - 2021	% 2021 - 2022
Metaaldiefstal	POLITIEZONE	-38,9%	-45,5%	50,0%
	TYPOLGIE	-33,7%	14,0%	37,2%
Werfdiefstal	POLITIEZONE	0,0%	0,0%	-20,0%
	TYPOLGIE	5,5%	-17,2%	30,0%
Home-invasion	POLITIEZONE	-100,0%	/	/
	TYPOLGIE	-14,3%	-66,7%	500,0%
Dierendiefstal	POLITIEZONE	116,7%	-69,2%	50,0%
	TYPOLGIE	11,3%	-23,4%	5,0%
Ladingdiefstal	POLITIEZONE	120,0%	-45,5%	-100,0%
	TYPOLGIE	3,2%	-48,9%	-29,1%
Betaalkaartfraude	POLITIEZONE	133,3%	-21,4%	18,2%
	TYPOLGIE	-11,6%	-6,5%	31,9%
Phishing	POLITIEZONE	33,3%	25,0%	1.360,0%
	TYPOLGIE	162,3%	33,1%	8,1%
Ransomware	POLITIEZONE	-100,0%	/	0,0%
	TYPOLGIE	-44,7%	9,5%	47,8%
Shouldersurfing	POLITIEZONE	/	-100,0%	/
	TYPOLGIE	-63,7%	-54,1%	52,9%
Skimming	POLITIEZONE	/	/	/
	TYPOLGIE	-26,7%	-22,7%	0,0%
Geweld tegen beroepen van algemeen belang	POLITIEZONE	120,0%	-27,3%	-37,5%
	TYPOLGIE	-2,8%	12,6%	21,7%
Groepsverkrachting	POLITIEZONE	/	-100,0%	/
	TYPOLGIE	21,4%	29,4%	-50,0%



GEREGISTREERDE CRIMINALITEIT: POLITIEZONE vs TYPOLOGIE

Criminele figuur / Fenomeen	Niveau	% 2019 - 2020	% 2020 - 2021	% 2021 - 2022
Graffiti	POLITIEZONE	-12,5%	-14,3%	-33,3%
	TYPOLOGIE	-20,1%	14,0%	14,3%
Beschadiging van auto	POLITIEZONE	-7,1%	-3,4%	-1,8%
	TYPOLOGIE	-17,4%	8,4%	-1,9%
Steekpartij	POLITIEZONE	0,0%	-25,0%	-66,7%
	TYPOLOGIE	31,4%	1,5%	29,4%
IFG: fysiek, binnen het koppel	POLITIEZONE	0,0%	39,8%	-2,3%
	TYPOLOGIE	-1,6%	5,1%	1,5%
IFG: fysiek, tegen afstammelingen	POLITIEZONE	90,0%	-36,8%	141,7%
	TYPOLOGIE	2,3%	5,8%	7,5%
IFG: fysiek, tegen andere leden	POLITIEZONE	29,4%	-22,7%	17,6%
	TYPOLOGIE	10,8%	-4,7%	9,6%
IFG: seksueel, binnen het koppel	POLITIEZONE	/	/	-100,0%
	TYPOLOGIE	18,9%	-6,8%	-34,1%
IFG: seksueel, tegen afstammelingen	POLITIEZONE	66,7%	-60,0%	0,0%
	TYPOLOGIE	14,6%	-7,8%	-49,2%
IFG: seksueel, tegen andere leden	POLITIEZONE	/	/	-100,0%
	TYPOLOGIE	-22,2%	35,7%	-68,4%
IFG: psychisch, binnen het koppel	POLITIEZONE	-3,4%	-10,5%	2,9%
	TYPOLOGIE	4,3%	-1,3%	-1,3%
IFG: psychisch, tegen afstammelingen	POLITIEZONE	/	-50,0%	-50,0%
	TYPOLOGIE	20,2%	15,3%	-4,9%
IFG: psychisch, tegen andere leden	POLITIEZONE	25,0%	-60,0%	50,0%
	TYPOLOGIE	13,5%	11,3%	-13,9%



GEREGISTREERDE CRIMINALITEIT: POLITIEZONE vs TYPOLOGIE

Criminele figuur / Fenomeen	Niveau	% 2019 - 2020	% 2020 - 2021	% 2021 - 2022
IFG: economisch, binnen het koppel	POLITIEZONE	-33,3%	150,0%	0,0%
	TYPOLGIE	8,6%	-2,3%	-8,5%
IFG: economisch, tegen afstammelingen	POLITIEZONE	/	/	/
	TYPOLGIE	35,0%	0,0%	22,2%
IFG: economisch, tegen andere leden	POLITIEZONE	14,3%	-50,0%	50,0%
	TYPOLGIE	-25,3%	10,8%	-12,3%
Humane doping	POLITIEZONE	/	/	/
	TYPOLGIE	-23,2%	-5,7%	-54,0%
Illegale vetmesting	POLITIEZONE	/	/	/
	TYPOLGIE	125,0%	33,3%	-33,3%
Verkoop van cocaïne	POLITIEZONE	-100,0%	/	0,0%
	TYPOLGIE	5,5%	-17,5%	9,1%
Import-export van cocaïne	POLITIEZONE	/	/	/
	TYPOLGIE	-24,0%	26,3%	12,5%
Productie van synthetische drugs	POLITIEZONE	/	/	/
	TYPOLGIE	26,3%	8,3%	-53,8%
Import-export van synthetische drugs	POLITIEZONE	/	/	/
	TYPOLGIE	-38,5%	12,5%	5,6%
Verkoop van synthetische drugs	POLITIEZONE	-100,0%	/	0,0%
	TYPOLGIE	-19,0%	-20,9%	-8,8%
Productie van cannabis (teelt)	POLITIEZONE	100,0%	-83,3%	200,0%
	TYPOLGIE	-12,3%	-16,0%	-34,1%
Import-export van cannabis in grote hoeve.	POLITIEZONE	/	/	/
	TYPOLGIE	100,0%	-12,5%	-42,9%



GEREGISTREERDE CRIMINALITEIT: POLITIEZONE vs TYPOLOGIE

Criminele figuur / Fenomeen	Niveau	% 2019 - 2020	% 2020 - 2021	% 2021 - 2022
Verkoop van cannabis in grote hoeveelheid	POLITIEZONE	/	/	/
	TYPOLGIE	21,4%	0,0%	-5,9%
Import-export van heroïne	POLITIEZONE	/	/	/
	TYPOLGIE	50,0%	-6,7%	-14,3%
Verkoop-handel van heroïne	POLITIEZONE	/	/	/
	TYPOLGIE	-17,5%	9,1%	8,3%
Handel en productie van vuurwapen	POLITIEZONE	-66,7%	100,0%	-50,0%
	TYPOLGIE	-25,0%	-8,3%	-9,1%
Handel en productie van niet-vuurwapen	POLITIEZONE	-100,0%	/	/
	TYPOLGIE	75,0%	-42,9%	100,0%
Mensenhandel - economische uitbuiting	POLITIEZONE	-100,0%	/	-100,0%
	TYPOLGIE	-36,8%	16,7%	42,9%
Mensenhandel - seksuele uitbuiting	POLITIEZONE	/	0,0%	0,0%
	TYPOLGIE	-16,7%	40,0%	-4,1%
Fysiek geweld (openbaar vervoer)	POLITIEZONE	-66,7%	250,0%	14,3%
	TYPOLGIE	-31,7%	29,6%	25,0%
Fysiek geweld (openbare weg)	POLITIEZONE	-40,5%	13,9%	35,4%
	TYPOLGIE	-14,9%	6,5%	19,1%
Fysiek geweld (andere openbare plaats)	POLITIEZONE	75,0%	-42,9%	-25,0%
	TYPOLGIE	-3,9%	8,2%	21,2%
Fysiek geweld (publiek toegankelijke plaats)	POLITIEZONE	-33,3%	11,5%	51,7%
	TYPOLGIE	-41,3%	16,6%	45,0%
Seksueel geweld (openbaar vervoer)	POLITIEZONE	-100,0%	/	-100,0%
	TYPOLGIE	-29,6%	52,6%	41,4%



GEREGISTREERDE CRIMINALITEIT: POLITIEZONE vs TYPOLOGIE

Criminele figuur / Fenomeen	Niveau	% 2019 - 2020	% 2020 - 2021	% 2021 - 2022
Seksueel geweld (openbare weg)	POLITIEZONE	57,1%	-36,4%	-14,3%
	TYPOLOGIE	13,4%	-6,5%	4,0%
Seksueel geweld (andere openbare plaats)	POLITIEZONE	0,0%	-33,3%	-100,0%
	TYPOLOGIE	44,4%	-9,6%	14,9%
Seksueel geweld (publiek toegankelijke plaats)	POLITIEZONE	-50,0%	300,0%	0,0%
	TYPOLOGIE	-26,4%	30,5%	7,6%
Psychisch geweld (openbaar vervoer)	POLITIEZONE	-50,0%	100,0%	150,0%
	TYPOLOGIE	-35,9%	12,0%	30,4%
Psychisch geweld (openbare weg)	POLITIEZONE	-12,3%	18,0%	25,4%
	TYPOLOGIE	1,4%	0,7%	1,9%
Psychisch geweld (andere openbare plaats)	POLITIEZONE	-45,5%	-16,7%	140,0%
	TYPOLOGIE	15,9%	-13,2%	6,2%
Psychisch geweld (publiek toegankelijke plaats)	POLITIEZONE	-28,6%	40,0%	14,3%
	TYPOLOGIE	-11,2%	-6,3%	12,3%
Diefstal gewapenderhand (openbaar vervoer)	POLITIEZONE	/	/	/
	TYPOLOGIE	/	100,0%	0,0%
Diefstal gewapenderhand (openbare weg)	POLITIEZONE	0,0%	-100,0%	/
	TYPOLOGIE	-23,1%	0,0%	16,7%
Diefstal gewapenderhand (andere openbare plaats)	POLITIEZONE	/	/	/
	TYPOLOGIE	0,0%	-50,0%	-50,0%
Diefstal gewapenderhand (publiek toegank. plaats)	POLITIEZONE	-33,3%	-100,0%	/
	TYPOLOGIE	-53,5%	25,0%	-12,0%
Diefstal geweld zonder wapen (openbaar vervoer)	POLITIEZONE	/	/	-100,0%
	TYPOLOGIE	-15,4%	-27,3%	37,5%



GEREGISTREERDE CRIMINALITEIT: POLITIEZONE vs TYPOLOGIE

Criminele figuur / Fenomeen	Niveau	% 2019 - 2020	% 2020 - 2021	% 2021 - 2022
Diefstal geweld zonder wapen (openbare weg)	POLITIEZONE	0,0%	120,0%	-45,5%
	TYPOLOGIE	-24,6%	12,5%	3,1%
Diefstal geweld zonder wapen (and. openb. plaats)	POLITIEZONE	/	-100,0%	/
	TYPOLOGIE	38,5%	-50,0%	77,8%
Diefstal geweld zonder wapen (pub. toegank. pl.)	POLITIEZONE	0,0%	-33,3%	50,0%
	TYPOLOGIE	-32,6%	12,9%	18,1%
Nepagenten	POLITIEZONE	-20,0%	-100,0%	/
	TYPOLOGIE	62,5%	-57,7%	218,2%
Terrorisme, extremisme en radicalisme	POLITIEZONE	/	0,0%	-100,0%
	TYPOLOGIE	-20,7%	-13,0%	-10,0%
Cyberbelaging	POLITIEZONE	90,5%	-37,5%	0,0%
	TYPOLOGIE	0,5%	6,3%	-1,9%
Identiteitsfraude	POLITIEZONE	50,0%	-10,0%	11,1%
	TYPOLOGIE	16,0%	9,5%	10,2%

POLITIËLE CRIMINALITEITSSTATISTIEKEN

PLEEGPLAATS: POLITIEZONE

PAYS DE HERVE

DEEL VI : VOORWERPEN EN VERVOERMIDDELEN



PAYS DE HERVE

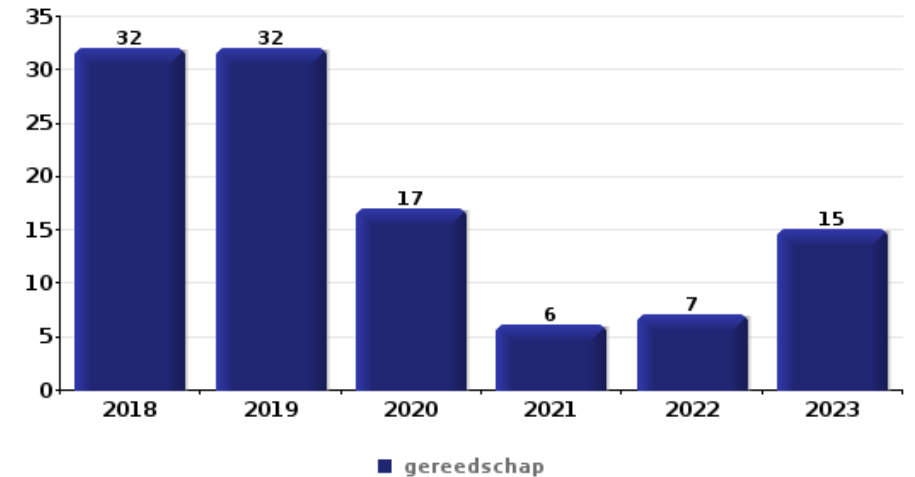
Diefstal gewapenderhand

Top 5 gestolen voorwerpen (obv aantal feiten)		2018	2019	2020	2021	2022	2023
1	geld	3	5	2			1
2	juweel / uurwerk	2		1	1	1	
3	bankkaart / kredietkaart	1	1	1			
3	document voertuig		1	2			
3	GSM en toebehoren	1	2				
3	identiteitskaart / paspoort		2	1			
3	nummerplaat			3			
3	portefeuille		2	1			
3	rijbewijs		2	1			
3	sleutel	1		1		1	



Diefstal uit of aan voertuig

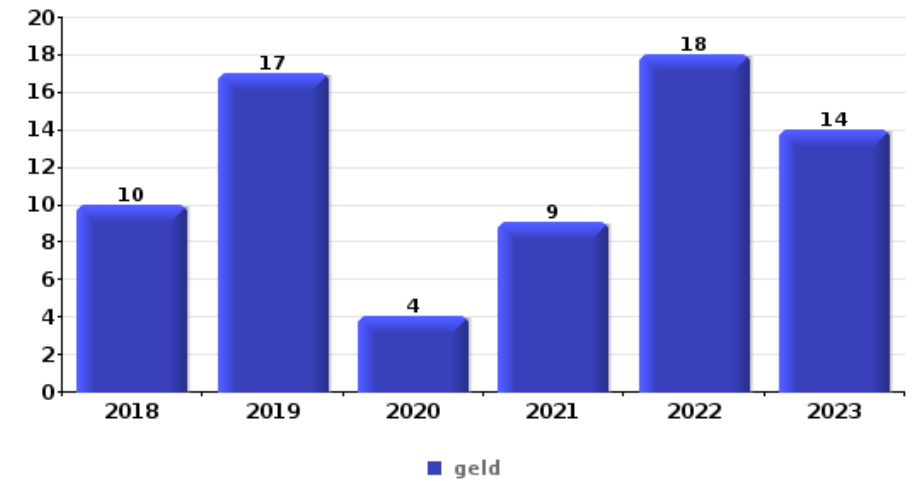
Top 5 gestolen voorwerpen (obv aantal feiten)		2018	2019	2020	2021	2022	2023
1	gereedschap	32	32	17	6	7	15
2	rijbewijs	11	25	26	18	9	19
3	identiteitskaart / paspoort	9	21	23	19	8	22
4	geld	15	15	17	15	11	17
5	bankkaart / kredietkaart	6	16	19	12	8	17





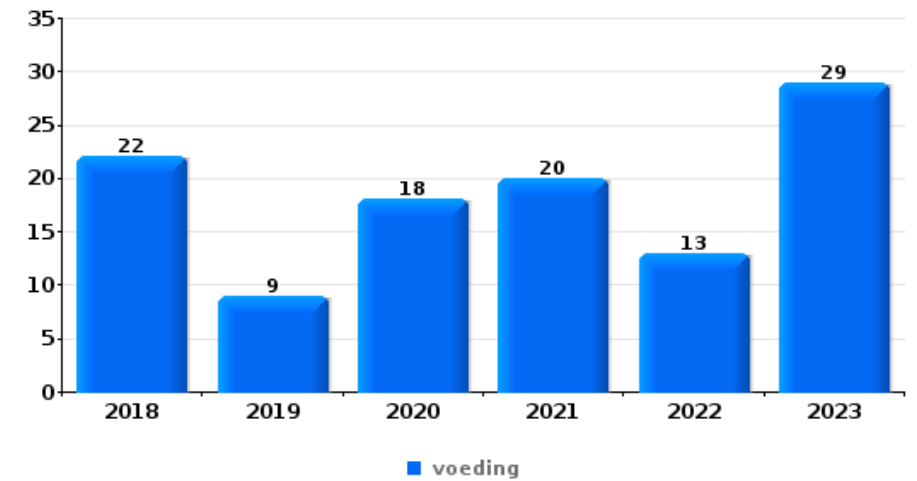
Inbraak in bedrijf of handelszaak

Top 5 gestolen voorwerpen (obv aantal feiten)		2018	2019	2020	2021	2022	2023
1	geld	10	17	4	9	18	14
2	gereedschap	8	5	1	3	6	2
3	computer en toebehoren	2	3	1	2	3	6
4	brandkast / geldkoffer / kassa		4	1	4	3	4
5	voeding	1	1	4		3	2



Winkeldiefstal

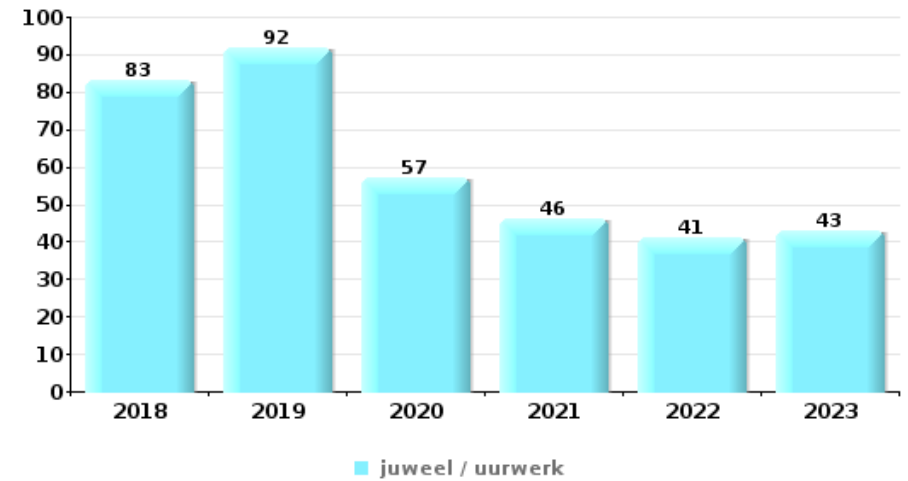
Top 5 gestolen voorwerpen (obv aantal feiten)		2018	2019	2020	2021	2022	2023
1	voeding	22	9	18	20	13	29
2	tabak	9	5	5	5	6	3
3	kleding	7	4		6	1	3
4	parfum / schoonheidsproduct	8	1	1	1	4	2
5	gereedschap						4



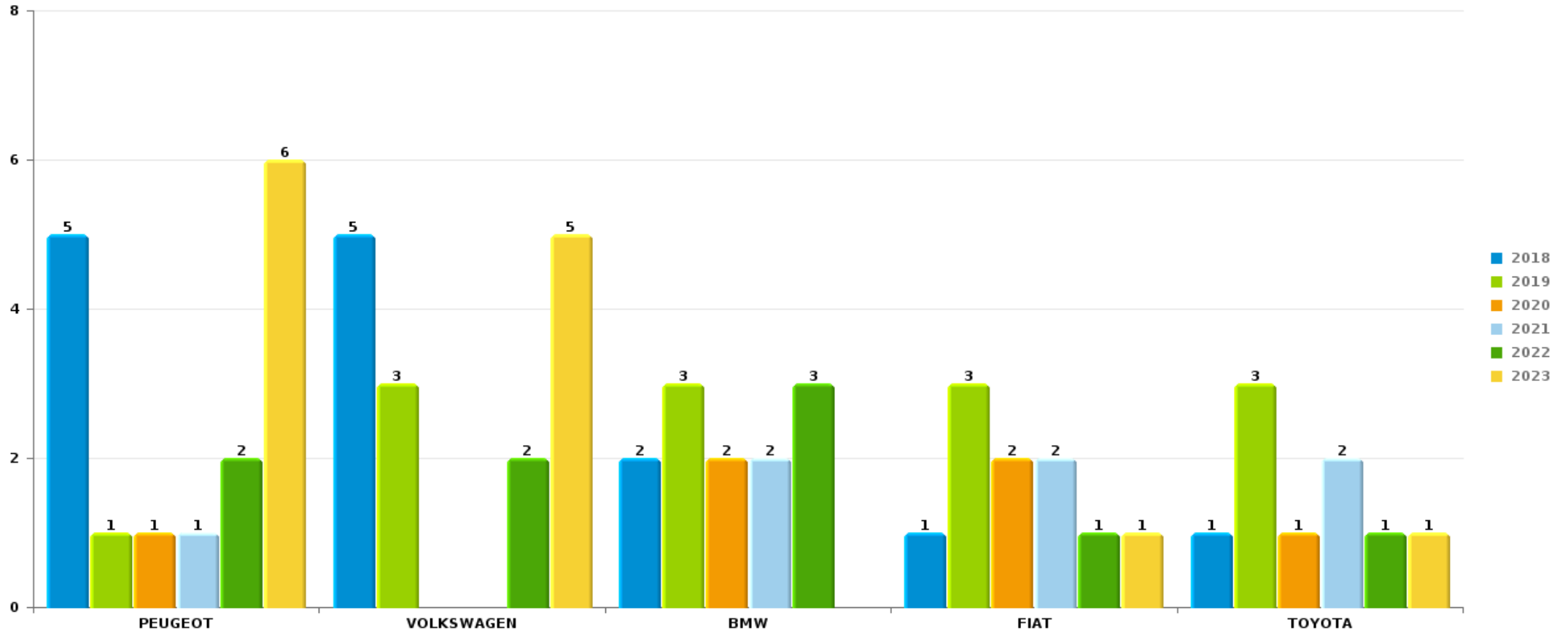


Woninginbraak

Top 5 gestolen voorwerpen (obv aantal feiten)		2018	2019	2020	2021	2022	2023
1	juweel / uurwerk	83	92	57	46	41	43
2	geld	71	59	38	36	34	44
3	multimedia	40	29	14	17	18	12
4	computer en toebehoren	34	23	12	17	16	13
5	kleding	20	20	10	19	13	8



Opmerking: wat betreft de voorwerpen worden er geen totalen gepresenteerd gezien bij eenzelfde feit meerdere voorwerpen kunnen gestolen zijn.

**PAYS DE HERVE****Autodiefstal****Aantal gestolen auto's per merk (Top 5)**

POLITIËLE CRIMINALITEITSSTATISTIEKEN

PLEEGPLAATS: POLITIEZONE

PAYS DE HERVE

DEEL VII : VERDACHTEN



Deel 1: Niveau FEITEN (telling van het aantal feiten waarbij een bepaald type verdachte betrokken is)

1.1. Aantal inbreuken volgens het geslacht van de gekende verdachten (per hoofdcategorie)

Doordat bij eenzelfde feit zowel een mannelijke als een vrouwelijke gekende verdachte betrokken kan zijn, is het mogelijk dat de som van de kolommen "Mannen" en "Vrouwen" hoger is dan de waarde in de kolom "Totaal..." (zie ook de methodologische nota)

PAYS DE HERVE

2023

Hoofdcategorie / Geslacht	Totaal aantal feiten minstens 1 gekende	Mannen	%	Vrouwen	%
Misdr. tegen de lichamelijke integriteit	91	74	81,3%	18	19,8%
Drugs	66	59	89,4%	7	10,6%
Diefstal en afpersing	46	36	78,3%	12	26,1%
Misdr. tegen de openbare veiligheid	40	35	87,5%	6	15,0%
Vreemdelingenwetgeving	39	38	97,4%	1	2,6%
Misdr. tegen andere morele waarden en gevoelens	34	28	82,4%	8	23,5%
Dronkenschap en alcohol	35	30	85,7%	5	14,3%
Wapens en springstoffen	33	32	97,0%	1	3,0%
Misdr. tegen gezag van de overheid	27	16	59,3%	11	40,7%
Bedrog	19	16	84,2%	5	26,3%
Beschadigen van eigendom	18	16	88,9%	2	11,1%
Milieu	16	14	87,5%	4	25,0%
Misdr. tegen de openbare trouw	16	11	68,8%	5	31,3%
Bevolkingsregister	13	9	69,2%	5	38,5%
Bescherming personen	10	8	80,0%	2	20,0%
Zedenmisdriven	8	7	87,5%	1	12,5%

GEREGISTREERDE CRIMINALITEIT: VERDACHTEN



Hoofdcategorie / Geslacht	Totaal aantal feiten minstens 1 gekende	Mannen	%	Vrouwen	%
Sociaal strafwetboek	5	5	100,0%		
Jeugdbescherming	3	1	33,3%	2	66,7%
Andere bijzondere wetten	2	1	50,0%	1	50,0%
Economische wetgeving	2	2	100,0%		
Handelspraktijken	2	2	100,0%		
Identiteitskaart	1	1	100,0%		
Informaticacriminaliteit	1	1	100,0%		
Mensenhandel	1	1	100,0%		
Volksgezondheid	1	1	100,0%		
Totaal	529	444	83,9%	96	18,1%



1.2. Aantal inbreuken volgens het geslacht van de gekende verdachten (per criminele figuur)

Doordat bij eenzelfde criminele figuur zowel een mannelijke als een vrouwelijke gekende verdachte betrokken kan zijn, is het mogelijk dat de som van de kolommen "Mannen" en "Vrouwen" hoger is dan de waarde in de kolom "Totaal..." (zie ook de methodologische nota)

PAYS DE HERVE

2023

CF Diefstal vervoermiddel

Criminele figuur / Geslacht	Totaal aantal feiten minstens 1 gekende verdachte	Mannen	%
Autodiefstal	4	4	100,0%
Bromfietsdiefstal	1	1	100,0%
Fietsdiefstal	1	1	100,0%
Totaal	NVT	NVT	NVT

CF Inbraak

Criminele figuur / Geslacht	Totaal aantal feiten minstens 1 gekende verdachte	Mannen	%	Vrouwen	%
Woninginbraak	5	5	100,0%	1	20,0%
Inbraak in gebouw (totaal)	5	5	100,0%	1	20,0%
Totaal	NVT	NVT	NVT	NVT	NVT

CF Diefstal andere

Criminele figuur / Geslacht	Totaal aantal feiten minstens 1 gekende verdachte	Mannen	%	Vrouwen	%
Diefstal met geweld zonder wapen	1	1	100,0%		
Diefstal uit of aan voertuig	3	3	100,0%		
Winkeldiefstal	17	12	70,6%	5	29,4%
Metaaldiefstal	2	2	100,0%		
Totaal	NVT	NVT	NVT	NVT	NVT

GEREGISTREERDE CRIMINALITEIT: VERDACHTEN



CF Andere

Criminele figuur / Geslacht	Totaal aantal feiten minstens 1 gekende verdachte	Mannen	%	Vrouwen	%
Geweld tegen beroepen van algemeen belang	2	1	50,0%	1	50,0%
Beschadiging van auto	6	4	66,7%	2	33,3%
Totaal	NVT	NVT	NVT	NVT	NVT

FE Intrafamiliaal geweld (IFG)

Criminele figuur / Geslacht	Totaal aantal feiten minstens 1 gekende verdachte	Mannen	%	Vrouwen	%
IFG: fysiek, binnen het koppel	36	27	75,0%	10	27,8%
IFG: fysiek, tegen afstammelingen	1	1	100,0%		
IFG: fysiek, tegen andere leden	5	5	100,0%		
IFG: psychisch, binnen het koppel	7	6	85,7%	1	14,3%
IFG: economisch, binnen het koppel	3	3	100,0%		
IFG: economisch, tegen andere leden	1	1	100,0%		
Totaal	NVT	NVT	NVT	NVT	NVT

FE Drugs

Criminele figuur / Geslacht	Totaal aantal feiten minstens 1 gekende verdachte	Mannen	%	Vrouwen	%
Productie van cannabis (teelt)	3	2	66,7%	1	33,3%
Totaal	NVT	NVT	NVT	NVT	NVT

FE Mensenhandel

Criminele figuur / Geslacht	Totaal aantal feiten minstens 1 gekende verdachte	Mannen	%
Mensenhandel - economische uitbuiting	1	1	100,0%
Totaal	NVT	NVT	NVT

GEREGISTREERDE CRIMINALITEIT: VERDACHTEN



FE Geweld in de publieke ruimte

Criminele figuur / Geslacht	Totaal aantal feiten minstens 1 gekende verdachte	Mannen	%	Vrouwen	%
Fysiek geweld (openbaar vervoer)	1	1	100,0%		
Fysiek geweld (openbare weg)	27	20	74,1%	7	25,9%
Fysiek geweld (andere openbare plaats)	1	1	100,0%		
Fysiek geweld (publiek toegankelijke plaats)	5	4	80,0%	1	20,0%
Seksueel geweld (openbare weg)	3	3	100,0%		
Seksueel geweld (publiek toegankelijke plaats)	2	2	100,0%		
Psychisch geweld (openbaar vervoer)	2	1	50,0%	1	50,0%
Psychisch geweld (openbare weg)	30	23	76,7%	9	30,0%
Psychisch geweld (publiek toegankelijke plaats)	10	8	80,0%	3	30,0%
Diefstal geweld zonder wapen (pub. toegank. pl.)	1	1	100,0%		
Totaal	NVT	NVT	NVT	NVT	NVT

FE Andere

Criminele figuur / Geslacht	Totaal aantal feiten minstens 1 gekende verdachte	Mannen	%	Vrouwen	%
Terrorisme, extremisme en radicalisme	1	1	100,0%		
Cyberbelaging	6	5	83,3%	1	16,7%
Identiteitsfraude	5	5	100,0%		
Totaal	NVT	NVT	NVT	NVT	NVT



1.3. Aantal inbreuken volgens de leeftijd van de gekende verdachten (per hoofdcategorie)

Doordat bij eenzelfde feit zowel een minderjarige als een meerderjarige gekende verdachte betrokken kan zijn, is het mogelijk dat de som van de kolommen "Minderjarig" en "Meerderjarig" hoger is dan de waarde in de kolom "Totaal..." (zie ook de methodologische nota)

PAYS DE HERVE

2023

Hoofdcategorie / Leeftijd	Totaal aantal feiten minstens 1 gekende verdachte	Minderjarig	%	Meerderjarig	%
Misdr. tegen de lichamelijke integriteit	91	5	5,5%	87	95,6%
Drugs	66	6	9,1%	60	90,9%
Diefstal en afpersing	46	8	17,4%	40	87,0%
Misdr. tegen de openbare veiligheid	40	1	2,5%	39	97,5%
Vreemdelingenwetgeving	39	6	15,4%	34	87,2%
Dronkenschap en alcohol	35			35	100,0%
Misdr. tegen andere morele waarden en gevoelens	34	2	5,9%	32	94,1%
Wapens en springstoffen	33	4	12,1%	29	87,9%
Misdr. tegen gezag van de overheid	27	1	3,7%	26	96,3%
Bedrog	19	1	5,3%	18	94,7%
Beschadigen van eigendom	18	1	5,6%	17	94,4%
Milieu	16			16	100,0%
Misdr. tegen de openbare trouw	16			16	100,0%
Bevolkingsregister	13			13	100,0%
Bescherming personen	10			10	100,0%
Zedenmisdrijven	8	1	12,5%	7	87,5%
Sociaal strafwetboek	5			5	100,0%
Jeugdbescherming	3	1	33,3%	2	66,7%
Andere bijzondere wetten	2			2	100,0%
Economische wetgeving	2			2	100,0%
Handelspraktijken	2			2	100,0%
Identiteitskaart	1			1	100,0%
Informatiecriminaliteit	1			1	100,0%
Mensenhandel	1			1	100,0%
Volksgesondheid	1			1	100,0%
Totaal	529	37	7,0%	496	93,8%





1.4. Aantal inbreuken volgens de leeftijd van de gekende verdachten (per criminele figuur)

Doordat bij eenzelfde criminele figuur zowel een minderjarige als een meerderjarige gekende verdachte betrokken kan zijn, is het mogelijk dat de som van de kolommen "Minderjarig" en "Meerderjarig" hoger is dan de waarde in de kolom "Totaal..." (zie ook de methodologische nota)

PAYS DE HERVE

2023

CF Diefstal vervoermiddel

Criminele figuur / Leeftijd	Totaal aantal feiten minstens 1 gekende verdachte	Minderjarig	%	Meerderjarig	%
Autodiefstal	4	1	25,0%	3	75,0%
Bromfietsdiefstal	1			1	100,0%
Fietsdiefstal	1			1	100,0%
Totaal	NVT	NVT	NVT	NVT	NVT

CF Inbraak

Criminele figuur / Leeftijd	Totaal aantal feiten minstens 1 gekende verdachte	Minderjarig	%	Meerderjarig	%
Woninginbraak	5	2	40,0%	4	80,0%
Inbraak in gebouw (totaal)	5	2	40,0%	4	80,0%
Totaal	NVT	NVT	NVT	NVT	NVT

CF Diefstal andere

Criminele figuur / Leeftijd	Totaal aantal feiten minstens 1 gekende verdachte	Minderjarig	%	Meerderjarig	%
Diefstal met geweld zonder wapen	1			1	100,0%
Diefstal uit of aan voertuig	3	1	33,3%	3	100,0%
Winkeldiefstal	17	1	5,9%	16	94,1%
Metaaldiefstal	2			2	100,0%
Totaal	NVT	NVT	NVT	NVT	NVT

GEREGISTREERDE CRIMINALITEIT: VERDACHTEN



CF Andere

Criminele figuur / Leeftijd	Totaal aantal feiten minstens 1 gekende verdachte	Minderjarig	%	Meerderjarig	%
Geweld tegen beroepen van algemeen belang	2			2	100,0%
Beschadiging van auto	6	1	16,7%	5	83,3%
Totaal	NVT	NVT	NVT	NVT	NVT

FE Intrafamiliaal geweld (IFG)

Criminele figuur / Leeftijd	Totaal aantal feiten minstens 1 gekende verdachte	Minderjarig	%	Meerderjarig	%
IFG: fysiek, binnen het koppel	36	1	2,8%	35	97,2%
IFG: fysiek, tegen afstammelingen	1			1	100,0%
IFG: fysiek, tegen andere leden	5	2	40,0%	3	60,0%
IFG: psychisch, binnen het koppel	7	1	14,3%	6	85,7%
IFG: economisch, binnen het koppel	3			3	100,0%
IFG: economisch, tegen andere leden	1			1	100,0%
Totaal	NVT	NVT	NVT	NVT	NVT

FE Drugs

Criminele figuur / Leeftijd	Totaal aantal feiten minstens 1 gekende verdachte	Meerderjarig	%
Productie van cannabis (teelt)	3	3	100,0%
Totaal	NVT	NVT	NVT

FE Mensenhandel

Criminele figuur / Leeftijd	Totaal aantal feiten minstens 1 gekende verdachte	Meerderjarig	%
Mensenhandel - economische uitbuiting	1	1	100,0%
Totaal	NVT	NVT	NVT

GEREGISTREERDE CRIMINALITEIT: VERDACHTEN



FE Geweld in de publieke ruimte

Criminele figuur / Leeftijd	Totaal aantal feiten minstens 1 gekende verdachte	Minderjarig	%	Meerderjarig	%
Fysiek geweld (openbaar vervoer)	1			1	100,0%
Fysiek geweld (openbare weg)	27	1	3,7%	26	96,3%
Fysiek geweld (andere openbare plaats)	1			1	100,0%
Fysiek geweld (publiek toegankelijke plaats)	5			5	100,0%
Seksueel geweld (openbare weg)	3			3	100,0%
Seksueel geweld (publiek toegankelijke plaats)	2			2	100,0%
Psychisch geweld (openbaar vervoer)	2			2	100,0%
Psychisch geweld (openbare weg)	30			30	100,0%
Psychisch geweld (publiek toegankelijke plaats)	10			10	100,0%
Diefstal geweld zonder wapen (pub. toegank. pl.)	1			1	100,0%
Totaal	NVT	NVT	NVT	NVT	NVT

FE Andere

Criminele figuur / Leeftijd	Totaal aantal feiten minstens 1 gekende verdachte	Meerderjarig	%
Terrorisme, extremisme en radicalisme	1	1	100,0%
Cyberbelaging	6	6	100,0%
Identiteitsfraude	5	5	100,0%
Totaal	NVT	NVT	NVT



Deel 2: Niveau FEITVERDACHTEN (telling van het aantal combinaties verdachte-feit)

2.1. Aantal feitverdachten volgens het geslacht van de gekende verdachten (Top 5 van hoofdcategorieën)

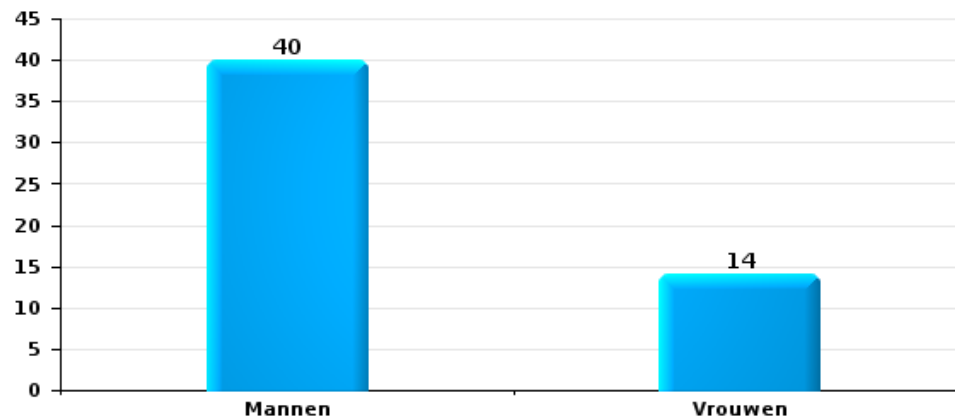
Indien eenzelfde verdachte meerdere feiten heeft gepleegd in de beschouwde periode, dan wordt hij ook meerdere keren geteld (zie ook de methodologische nota)

PAYS DE HERVE

2023

Diefstal en afpersing

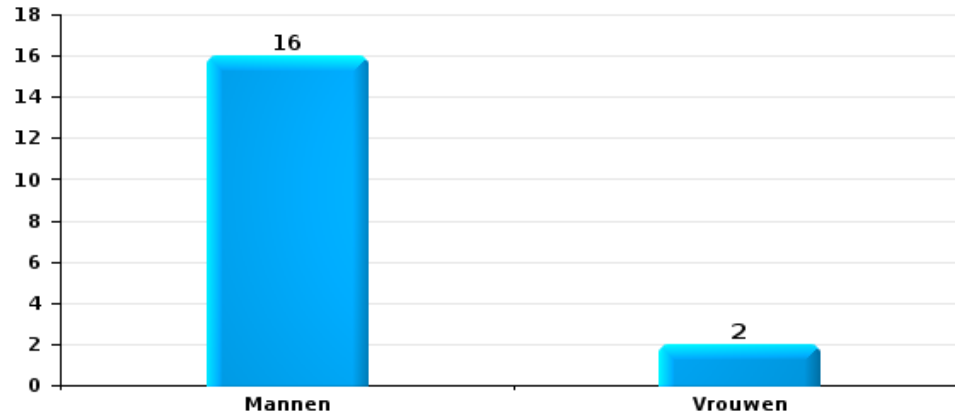
Aantal feitverdachten volgens geslacht





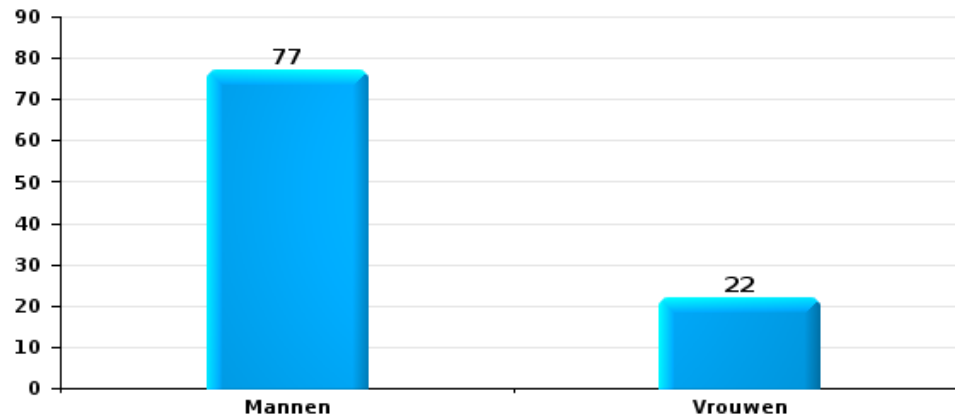
Beschadigen van eigendom

Aantal feitverdachten volgens geslacht



Misd. tegen de lichamelijke integriteit

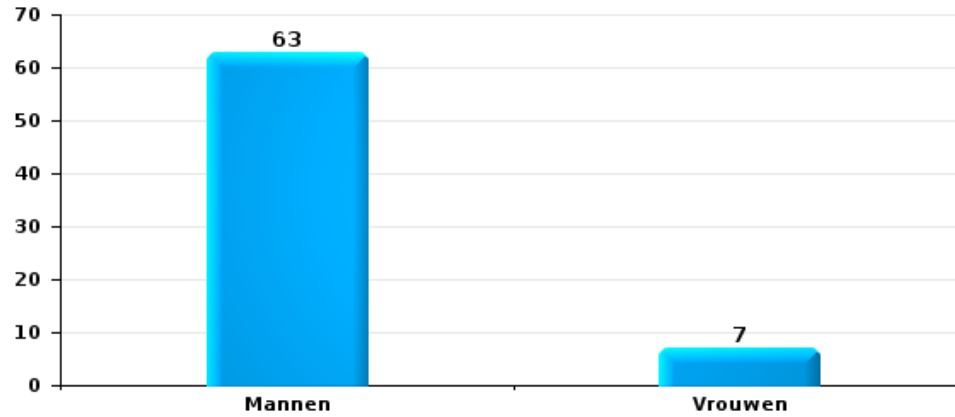
Aantal feitverdachten volgens geslacht





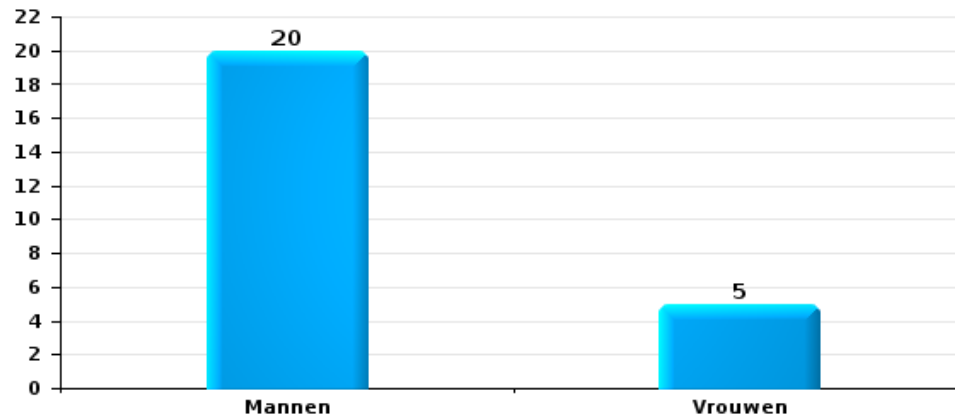
Drugs

Aantal feitverdachten volgens geslacht



Bedrog

Aantal feitverdachten volgens geslacht





2.2. Aantal feitverdachten volgens het geslacht van de gekende verdachten (Top 5 van criminele figuren)

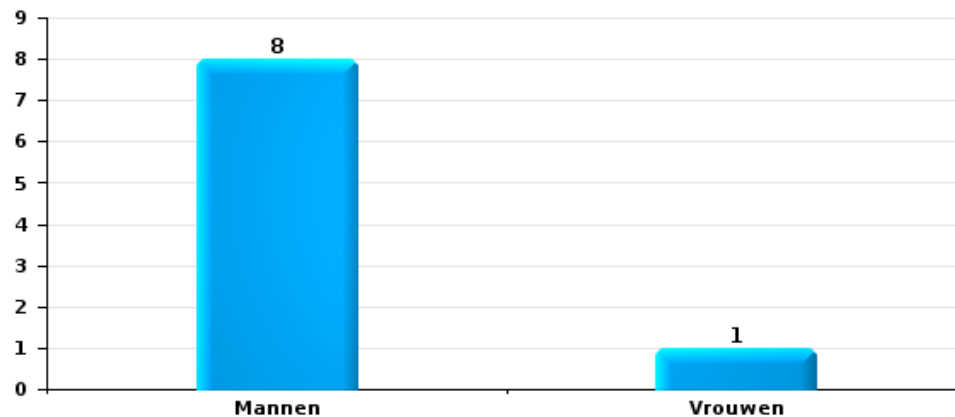
Indien eenzelfde verdachte meerdere feiten heeft gepleegd in de beschouwde periode, dan wordt hij ook meerdere keren geteld (zie ook de methodologische nota)

PAYS DE HERVE

2023

Inbraak in gebouw (totaal)

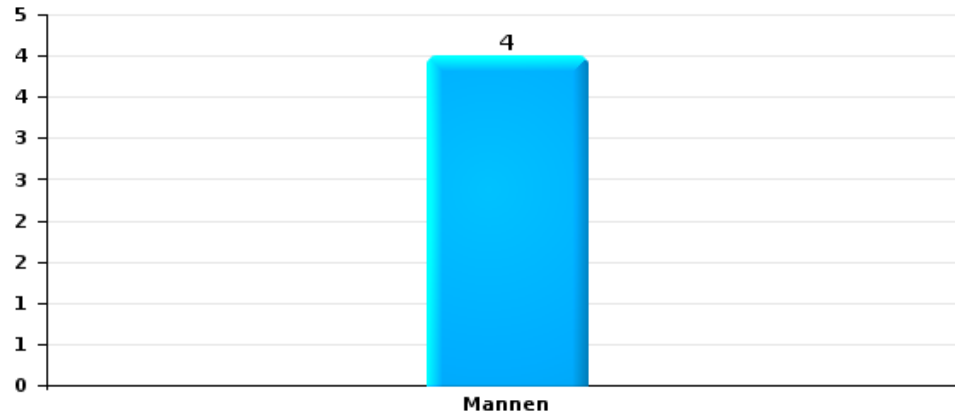
Aantal feitverdachten volgens geslacht





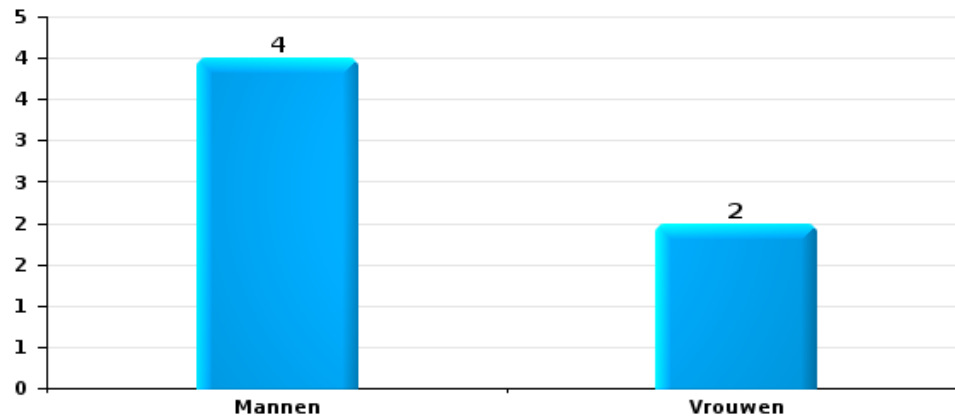
Diefstal uit of aan voertuig

Aantal feitverdachten volgens geslacht



Beschadiging van auto

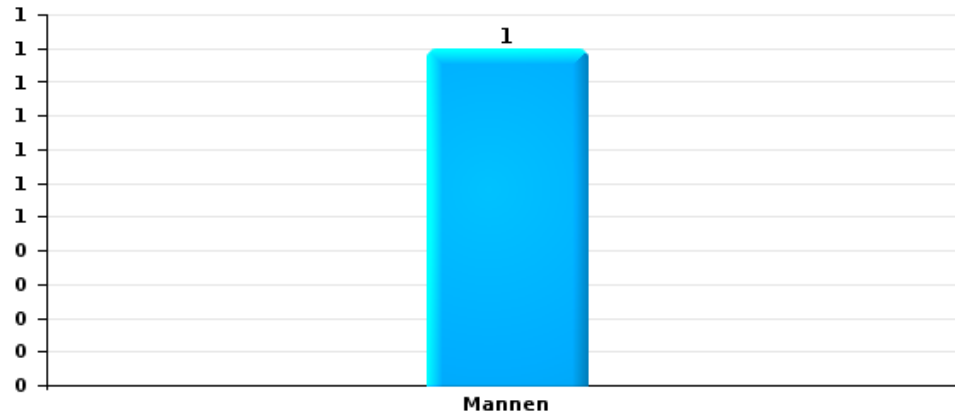
Aantal feitverdachten volgens geslacht





Fietsdiefstal

Aantal feitverdachten volgens geslacht





2.3. Aantal feitverdachten volgens de leeftijd van de gekende verdachten (Top 5 van hoofdcategorieën)

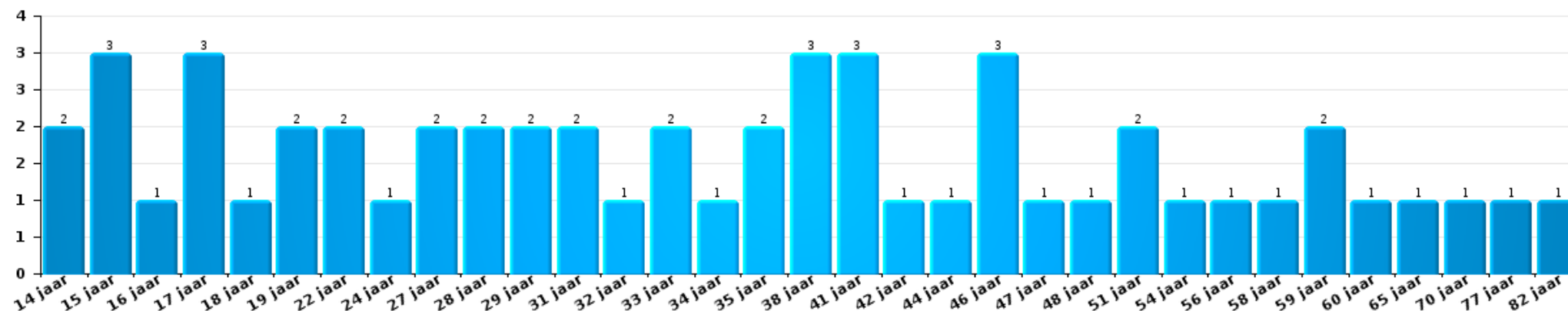
1) Indien eenzelfde verdachte meerdere feiten heeft gepleegd in de beschouwde periode, dan wordt hij ook meerdere keren geteld, al dan niet in dezelfde leeftijdscategorie; 2) Verdachten jonger dan 14 jaar en ouder dan 90 jaar zijn niet weergegeven in de tabel (zie ook de methodologische nota)

PAYS DE HERVE

2023

Diefstal en afpersing

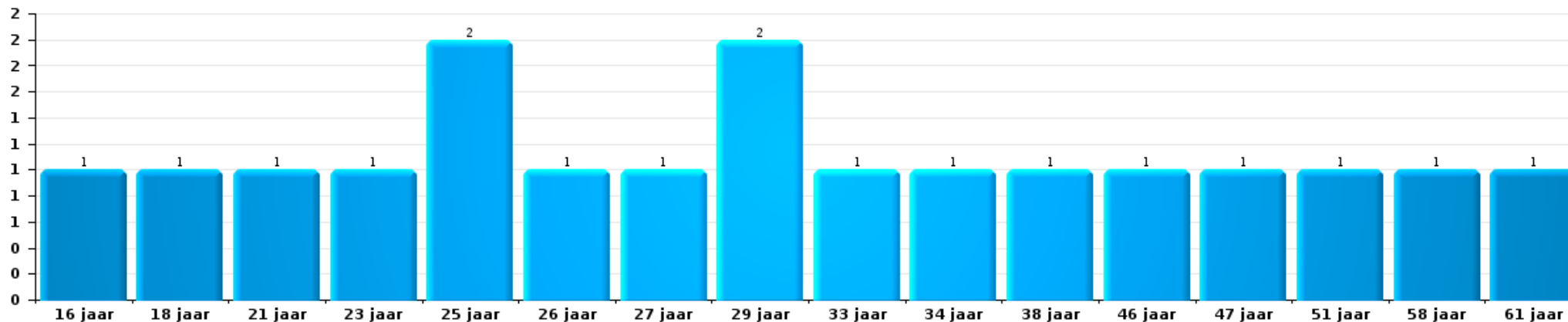
Aantal feitverdachten volgens leeftijd (chronologisch)





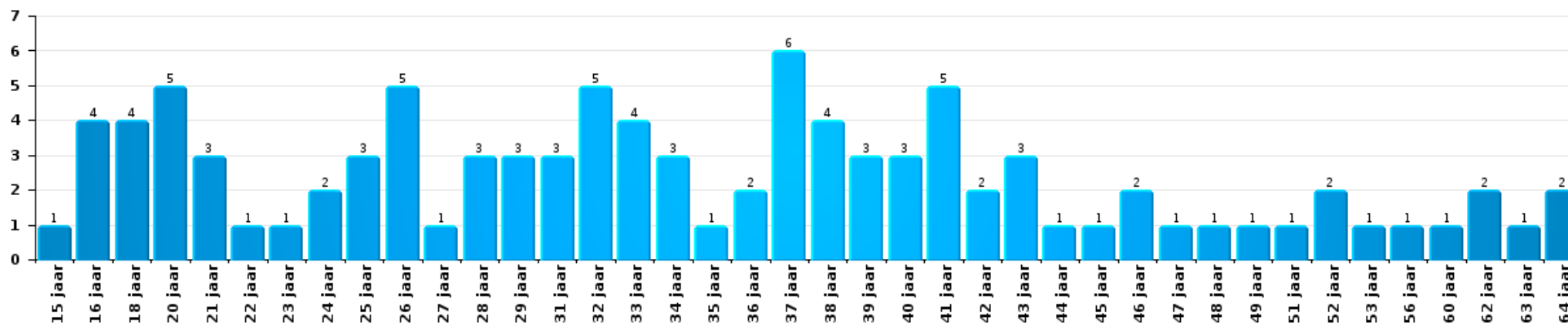
Beschadigen van eigendom

Aantal feitverdachten volgens leeftijd (chronologisch)



Misdr. tegen de lichamelijke integriteit

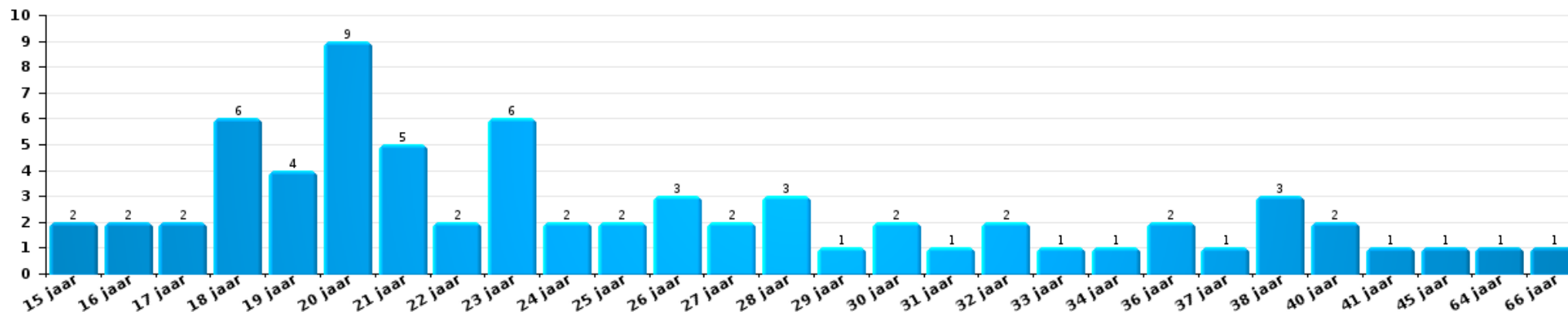
Aantal feitverdachten volgens leeftijd (chronologisch)





Drugs

Aantal feitverdachten volgens leeftijd (chronologisch)



Bedrog

Aantal feitverdachten volgens leeftijd (chronologisch)





2.4. Aantal feitverdachten volgens de leeftijd van de gekende verdachten (Top 5 van criminele figuren)

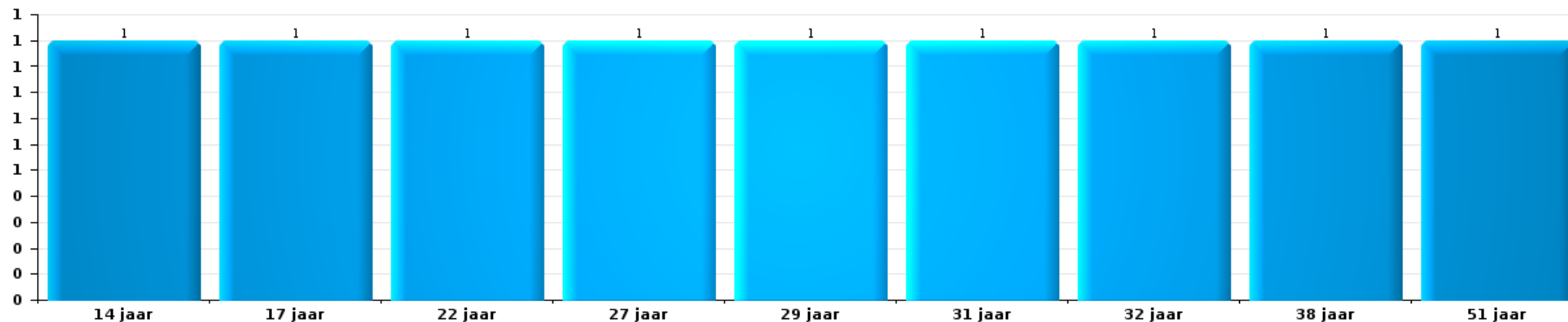
1) Indien eenzelfde verdachte meerdere feiten heeft gepleegd in de beschouwde periode, dan wordt hij ook meerdere keren geteld, al dan niet in dezelfde leeftijdscategorie - 2) Verdachten jonger dan 14 jaar en ouder dan 90 jaar zijn niet weergegeven in de tabel (zie ook de methodologische nota)

PAYS DE HERVE

2023

Inbraak in gebouw (totaal)

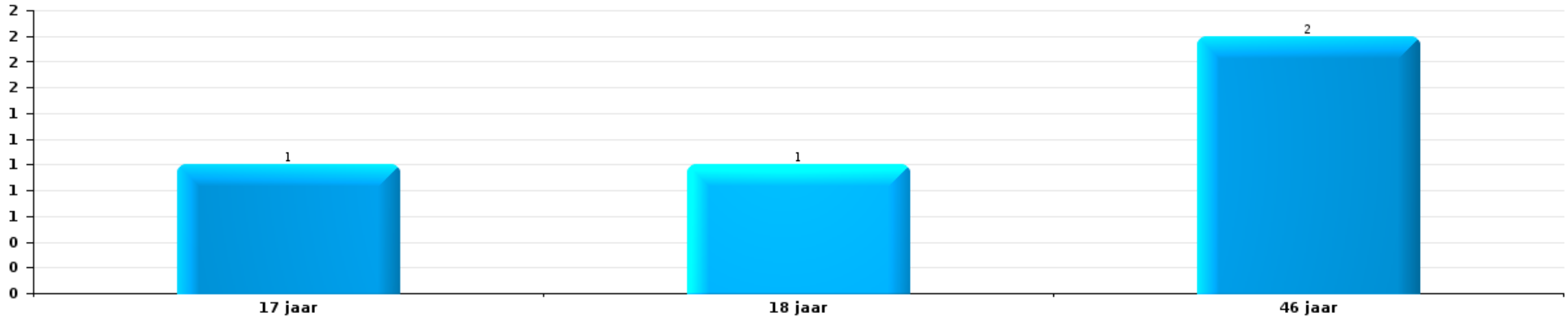
Aantal feitverdachten volgens leeftijd (chronologisch)





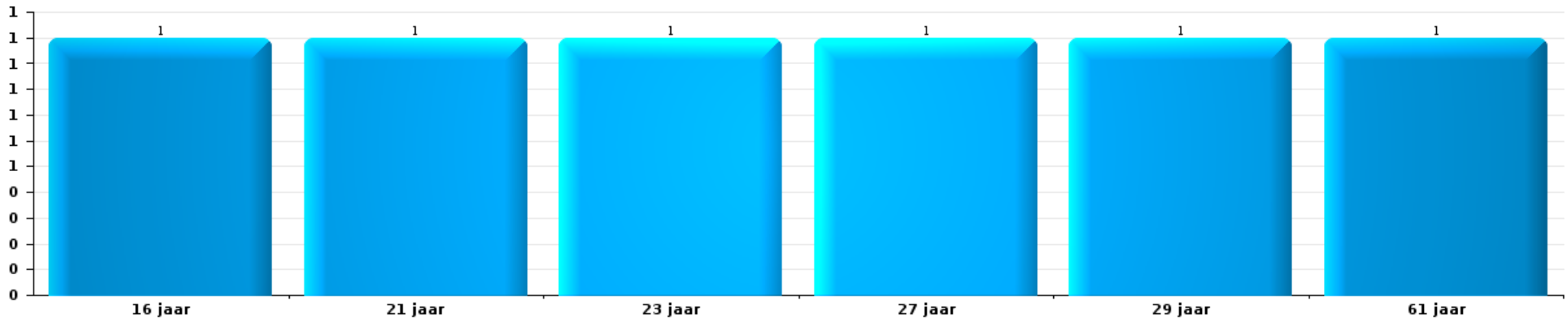
Diefstal uit of aan voertuig

Aantal feitverdachten volgens leeftijd (chronologisch)



Beschadiging van auto

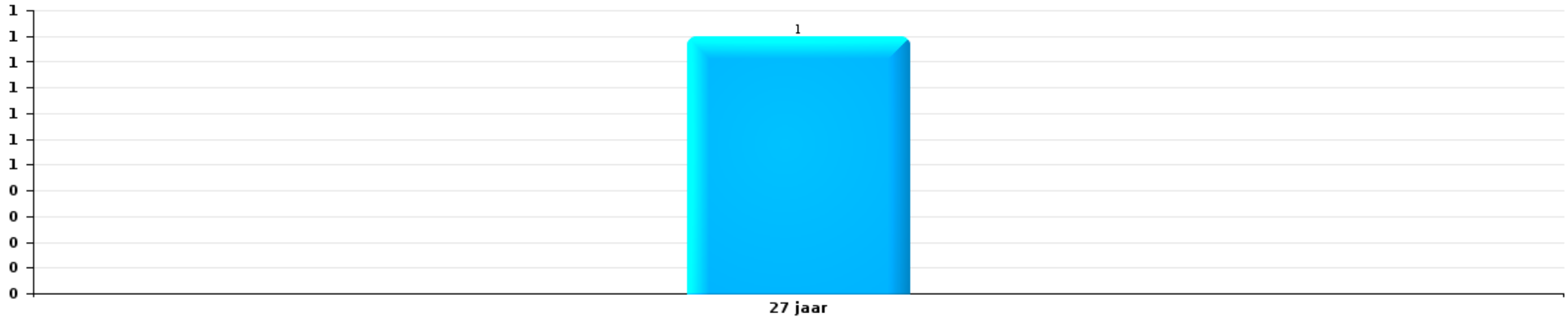
Aantal feitverdachten volgens leeftijd (chronologisch)





Fietsdiefstal

Aantal feitverdachten volgens leeftijd (chronologisch)



POLITIËLE CRIMINALITEITSSTATISTIEKEN

PLEEGPLAATS: POLITIEZONE

PAYS DE HERVE

***Bijlage I: Detailrapport per misdrijfcategorie
Strafwetboek***



PAYS DE HERVE

Inbreuk Strafwetboek

Misd. tegen de lichamelijke integriteit

			2000	2013	2014	2015	2016	2017	2018	2019	2020	2021	2022	2023
Moord	Vergiftiging (moord)	Pog.					1					1		
		Vol.	1				2							
	Andere	Pog.							1					
		Subtotaal	1				1	2	1				1	
Doodslag	Oudermoord (doodslag)	Vol.			1									
		Pog.			1	1								
	Vergiftiging (doodslag)	Pog.				1								
	Niet nader bepaald	Vol.		1										
	Andere	Vol.				1			2		1	2		1
		Pog.		4	1	3	2	3	6	5	3	7	3	3
Subtotaal		5	1	6	4	3	8	5	4	9	3	4		
Marteling en mishandeling	Foltering	Vol.				1			1					
		Vol.		1	1	1	2	2			1			
	Onmenselijke behandeling	Vol.			5		2	2	2	1	1			
	Onterende behandeling	Vol.												
Subtotaal		1	6	2	4	5	2	1	2					
Opz. slagen en/of verwondingen binnen familie	Tussen partners of ex-partners	Vol.	20	68	63	67	73	70	79	90	92	130	124	118
		Vol.	45											
	Bij algemene familiale moeilijkheden	Pog.	3											
		Vol.	3	6	13	12	11	14	12	7	15	8	24	16
	Door de ouders op een minderjarige	Vol.									1			
	Door de ouders op kwetsbaar persoon	Vol.												
	Tegen de ouders	Vol.	3	12	10	10	13	7	5	10	12	7	14	18
	Tegen andere bloedverwanten in opgaande of zijlijn	Vol.		6	5	5	3	9	4	5	8	4	4	7
Subtotaal	74	92	91	94	100	100	100	112	128	149	166	159		


Misdr. tegen de lichamelijke integriteit

			2000	2013	2014	2015	2016	2017	2018	2019	2020	2021	2022	2023	
Opz. slagen en/of verwondingen buiten familie	Vechtpartij (=wederzijdse slagen)	Vol.	17	21	27	23	24	23	30	37	31	38	50	33	
	Slagen aan politie-ambtenaar	Vol.	3	1	7	3	2	1			3	2	1	1	
	Op een minderjarige door gezaghebbend persoon	Vol.		7	3	4	3	5	8	4	2	8	5	6	
	Op een minderjarige hoedanigheid dader onbekend	Vol.	8	17	9	9	12	10	15	11	10	11	20	18	
		Pog.									1				
	Op kwetsbaar persoon door gezaghebbend persoon	Vol.		1				2				1			
	Op kwetsbaar persoon (hoedanigheid dader onbekend)	Vol.		3		1	1	1	1	1	1	2	2	3	4
	Op minderjarige dr samenwonende zonder gezagsrel.	Vol.											5	6	2
	Op een scheidsrechter van een sportwedstrijd	Vol.									1				
	Slagen aan personeel openbaar vervoer	Vol.		1		1						1	1	1	
	Slagen aan personeel andere openbare dienst	Vol.								1			1	1	
	Slagen aan medisch beroep	Vol.				2	2	2	2	1	1	1	1	1	2
	Slagen aan personeel onderwijsinstelling	Vol.		4	2		2	1	2	2	3	5	2	1	2
		Vol.	138	127	144	131	148	104	131	144	102	118	132	142	
	Pog.	4		2	1				1						
	Subtotaal		170	182	194	175	194	149	190	203	158	189	221	210	
Schuldig verzuim	Vol.			1				2	2						
	Subtotaal			1				2	2						
Andere opzet. misdr. tg. lichamelijke integriteit	Onthouding verzorging van kind/kwetsbaar persoon	Vol.	1		2		2	1	1		1	1		1	
	Verlaten kind of kwetsbaar persoon	Vol.		4	10	4	6	7	5	9	5	1	4	5	
		Pog.												1	
	Achterlaten van een kind in behoeftige toestand	Vol.			2	1		2	2	1	1		1	3	
	Toediening van schadelijke stoffen	Vol.		1		1			1		1	1	3		
	Vergiftiging voedingswaren	Vol.	1	1	1	1		2			1				
	Kwaadwillige belemmering van het verkeer	Vol.	2	2	11	8	9	5	6	10	12	6	15	9	
	Feitelijkeheden en lichte geweldsdaden	Vol.	4	10	6	13	9	7	10	12	13	13	12	8	12
	Subtotaal	8	18	32	28	26	24	25	32	34	21	31	31		
Onopzet. misdr. tg. lichamelijke integriteit	Onopzettelijke slagen en/of verwondingen	Vol.	6	9	7	4	4	4	6	4	5	3	3	3	
		Pog.	1												
	Verzuim van onderhoud kind of kwetsbaar persoon	Vol.		1		2	1	3						2	
	Hondenbeet	Vol.	3	4	9	7	9	10	6	10	6	7	8	4	
	Niet nader bepaald	Vol.	3												
	Subtotaal	13	14	16	13	14	17	12	14	11	10	11	9		
	Totaal	266	313	340	316	341	301	343	368	336	381	432	413		



Misd. tegen de persoonlijke vrijheid

		2000	2013	2014	2015	2016	2017	2018	2019	2020	2021	2022	2023
Gijzeling	Vol.		1				2						
	Subtotaal		1				2						
Ontvoering van minderjarige of kwetsbaar persoon	Ouderlijke ontvoering	Vol.			2	2			1	2	1	1	
		Pog.							2		1		
	Andere ontvoering	Vol.	1		2		1	1	1	1	1	1	
		Pog.		1	1	3		6	2	2	2	1	
	Subtotaal	1	1	5	5	1	7	6	5	5	3		
Vrijheidsberoving door particulier	Vol.		2		9	1	2	3	6	4	2	2	2
	Pog.	1											
	Subtotaal	1	2	9	1	2	3	6	4	2	2	2	
	Totaal	2	3	1	14	6	5	10	12	9	7	5	2

Zedenmisdrijven

		2000	2013	2014	2015	2016	2017	2018	2019	2020	2021	2022	2023
Verkrachting zonder de dood tot gevolg	Slachtoffer <10j	Vol.	3	5	5	2	4		6	9	5	1	
	Slachtoffer 10j - 14j	Vol.	4	3	1	2	1	5	5	4	8		
	Slachtoffer 14j - 16j	Vol.	3	1	1	2	1		2		2	1	
		Pog.			1	1							
	Slachtoffer 16j - 18j	Vol.	2	1	1	1	1	1					
	Slachtoffer meerderjarig	Vol.	2	6	3	5	9	8	7	15	3	13	3
	Pog.		1	1	1					1			
	Subtotaal	12	16	12	15	17	15	13	28	17	28	5	
Verkrachting met gevolg onbekend	Vol.						1						
	Subtotaal						1						
Verkrachting zonder de dood tot gevolg (nwSSW)	Slachtoffer <16j	Vol.										3	7
		Pog.										1	
	Slachtoffer 16j - 18j	Vol.											1
		Pog.										1	1
	Slachtoffer meerderjarig	Vol.							1		1	4	7
	Pog.											4	
	Subtotaal								1		1	9	20



Zedenmisdrijven

			2000	2013	2014	2015	2016	2017	2018	2019	2020	2021	2022	2023	
Aanranding eerbaarheid met geweld / bedreiging	Slachtoffer < 16j	Vol.	1	3	1	1	3		5	4	3	4			
	Slachtoffer 16j - 18j	Vol.	1		2	1		1		1			1		
	Slachtoffer meerderjarig	Vol.	2	4		4	5	2	2	2	2	4	4		
		Pog.								1					
	Subtotaal		4	7	3	6	8	3	8	7	7	8	1		
Aanranding eerbaarheid zonder geweld / bedreiging	Slachtoffer < 16j	Vol.	7	10	10	6	9	10	9	11	16	11	4		
		Pog.				1		1							
	Slachtoffer 16j - 18j	Vol.		3		2	3	2	1		3				
	Slachtoffer leeftijd onbekend	Vol.	2		1	1	3	1	2	1	2	3			
	Subtotaal		9	13	11	9	16	13	13	12	21	14	4		
Aanranding eerbaarheid niet nader bepaald	Vol.							1			2				
	Subtotaal							1			2				
Aantasting seksuele integrit. zonder dood (nwSSW)	Slachtoffer <16j	Vol.										2	1	12	
	Slachtoffer meerderjarig	Vol.										1	4	11	
	Subtotaal											3	5	23	
Kinderpornografie	Bezit	Vol.		3	2	3		1	2	1	5	5			
		Pog.		1											
	Verspreiding	Vol.		3	2	1	2	3	10	4	10	10			
	Toegang kinderporno via technologie	Vol.							2	1	1	2			
	Subtotaal		7	4	4	2	4	4	14	6	16	17			
Aanzetting tot ontucht	Slachtoffer minderjarig	Vol.			2	2	1		3	1	5	1	1		
		Pog.								1					
	Slachtoffer meerderjarig	Vol.										1			
	Leeftijd slachtoffer onbekend	Vol.									2				
	Reclame via ICT voor ontucht	Vol.	1												
	Andere reclame voor ontucht	Vol.				2									
	Niet nader bepaald	Vol.								1					
	Subtotaal		1	2	4	1	1	3	3	3	7	2	1		
Uitbuiting van iemands ontucht	Slachtoffer minderjarig	Vol.		1										1	
		Vol.				2		4			1				
	Slachtoffer meerderjarig	Pog.				1									
		Subtotaal		1		3		4			1			1	



Zedenmisdrijven

			2000	2013	2014	2015	2016	2017	2018	2019	2020	2021	2022	2023
Openbare zedenschennis	Handelingen (exhibitionisme, enz.)	Vol.	4	5	6	8	7	5	3	6	16	8	11	
	Geschriften, afbeeldingen, voorwerpen	Vol.	3		2	3	1	2	7	1	2	4		
		Pog.									1			
	Schunnigheden in het openbaar	Vol.										1		
	Exhibitionisme (nwSSW)	Vol.												5
	Extreem pornograf. of gewelddadige inhoud (nwSSW)	Vol.												
	Subtotaal		7	5	8	11	8	7	10	8	18	13	11	9
Voyeurisme	Observatie/opname van naaktheid of intimiteit	Vol.			1		1	1	1	1	3		1	
	Verspreiding opname naaktheid of intimiteit	Vol.					4	1	5	2	3	5	1	
	Subtotaal			1		5	2	6	3	6	5	2		
Voyeurisme rechtstreeks (nwSSW)	Slachtoffer <16j	Vol.											1	
	Slachtoffer meerderjarig	Vol.												1
	Subtotaal												1	1
Voyeurisme via technisch/ander hulpmiddel (nwSSW)	Slachtoffer meerderjarig	Vol.											3	1
	Subtotaal												3	1
Verspreiding van seksueel getinte inhoud (nwSSW)	Slachtoffer <16j	Vol.												1
	Slachtoffer 16j - 18j	Vol.												1
	Slachtoffer meerderjarig	Vol.												1
	Subtotaal													3
Versprei. seks. inhoud kwaad opzet/winst (nwSSW)	Slachtoffer <16j	Vol.												1
	Slachtoffer 16j - 18j	Vol.											1	
	Slachtoffer meerderjarig	Vol.												1
	Subtotaal												1	2
Grooming (contact via ICT met minderjarige < 16 j)		Vol.										1	1	
	Subtotaal											1	1	
Grooming offline - zonder ICT (nwSSW)	Slachtoffer 16j - 18j	Vol.												1
	Subtotaal													1
Grooming online - met ICT (nwSSW)	Slachtoffer <16j	Vol.												2
	Subtotaal													2
Seks. uitbuiting minderjarigen-prostitutie (nwSSW)	Aanzetten plegen van ontucht/prostit. (nwSSW)	Vol.												2
	Subtotaal													2



Zedenmisdrijven

			2000	2013	2014	2015	2016	2017	2018	2019	2020	2021	2022	2023
Beelden seksueel misbruik minderjarigen (nwSSW)	Productie/verspreid. beelden seks. misbr. (nwSSW)	Vol.											2	4
	Bezitten/verwerven beelden seks. misbruik (nwSSW)	Vol.											1	1
	Beelden seks. misbruik minderjarigen-ombep.(nwSSW)	Vol.										1		
		Subtotaal										1	3	5
		Totaal	33	49	41	52	57	50	67	68	95	93	48	69

Misdr. tegen andere morele waarden en gevoelens

			2000	2013	2014	2015	2016	2017	2018	2019	2020	2021	2022	2023
Belaging	Pesterij per telefoon (OLD)	Vol.	2											
		Vol.	11	106	127	115	100	113	137	158	145	181	212	225
	Subtotaal	13	106	127	115	100	113	137	158	145	181	212	225	
Grafschennis		Vol.										2	1	
	Subtotaal											2	1	
Schending van het beroepsgeheim		Vol.			1	1		1	4	1	4	1		
	Subtotaal			1	1		1	4	1	4	1			
Schending van de eer	Laster en eerroof	Vol.	9	21	25	29	33	33	34	30	47	46	43	35
	Lasterlijke aangifte	Vol.		3		1		3	2	2	1	3	2	1
	Lasterlijke aantijging	Vol.	3	1	3	1	2		2	1		2		1
	Kwaadwillige ruchtbaarmaking	Vol.		2	1	1	2	1		3	1	1		
	Beledigingen (Wanbedrijf)	Vol.		22	12	17	13	12	11	12	10	21	21	13
	Niet nader bepaald	Pog.	1	1		1								
		Subtotaal	13	50	41	50	50	49	49	48	59	73	66	50
Persoonlijke levenssfeer	Heimelijke nachtelijke binnendringing	Vol.	1				1							
	Woonstschennis door particulier	Vol.	12	15	9	13	18	13	15	15	20	21	16	21
		Pog.		1										2
	Schending van het briefgeheim	Vol.			1	1	2	1	3	3			3	
		Subtotaal	13	16	10	14	21	14	18	18	20	21	19	23
Nachtflawai		Vol.	14	7	10	1	11	7	7	5	11	26	5	7
	Subtotaal	14	14	7	10	1	11	7	7	5	11	26	5	7
Misbruik van gegevens uit strafdossier		Vol.											1	
	Subtotaal												1	



Misdr. tegen andere morele waarden en gevoelens

		2000	2013	2014	2015	2016	2017	2018	2019	2020	2021	2022	2023
Schenden van communicatie door particulier	Vol.			1									
	Subtotaal			1									
Misbruik zwakheden personen	Vol.			4	2	2	2		1	4	2	3	1
	Subtotaal			4	2	2	2		1	4	2	3	1
Privacy zeden: publicatie identiteit slachtoffer	Vol.										2	1	
	Subtotaal										2	1	
Cyberlokking (lokken van minderjarige via ICT)	Vol.				1					1			
	Subtotaal				1					1			
Bezetting andermans goed (kraken)	Binnendringen/bezetten/verblijven (niet bewoond)	Vol.						1		1		1	1
	Subtotaal							1		1		1	1
Totaal		53	179	194	184	184	186	216	231	245	308	309	307

Misdr. tegen het juridisch statuut van het kind

		2000	2013	2014	2015	2016	2017	2018	2019	2020	2021	2022	2023
Niet-afgeven van kinderen	Door de ouders	Vol.	58	87	64	37	36	61	53	52	44	30	73
	Door persoon ermee belast	Vol.		5	4	2	2	1	2	1	2	3	
Subtotaal		17	58	92	68	39	38	62	55	53	46	33	73
Totaal		17	58	92	68	39	38	62	55	53	46	33	73

Diefstal en afpersing

		2000	2013	2014	2015	2016	2017	2018	2019	2020	2021	2022	2023
Diefstal met vzo	Met geweld	Vol.	14	18	10	14	13	14	8	11	7	4	5
		Pog.	1		3	4	2	1	1	1	2		1
	Zonder geweld	Vol.	542	423	383	408	317	365	360	250	206	217	236
		Pog.	203	173	164	160	146	150	144	116	109	109	95
Subtotaal		1.020	760	614	560	586	478	530	513	378	324	330	337



Diefstal en afpersing

			2000	2013	2014	2015	2016	2017	2018	2019	2020	2021	2022	2023
Diefstal zonder vzo	Met geweld	Vol.	5	10	9	9	7	11	5	4	3	7	4	6
		Pog.	1				1	1	1	2	1	1		
	Zonder geweld, Zakkenrollerij	Vol.	11	25	24	34	25	20	15	17	9	5	15	9
		Pog.				1								
	Zonder geweld, Gebruiksdiefstal	Vol.	2	2	1		1	3	4	2	1	5		1
	Zonder geweld, Huisdiefstal	Vol.	17	23	10	12	8	8	8	7	5	4	7	10
		Pog.								1				
	Zonder geweld	Vol.	512	415	395	418	370	331	325	331	280	281	312	283
		Pog.	23	11	6	6	20	5	9	7	10	16	13	12
	Subtotaal			571	486	445	480	431	379	367	370	310	319	352
Diefstal niet nader bepaald	Vol.	161	1	1		3	3	1	2	2		4	1	
	Pog.	54												
	Subtotaal	215	1	1		3	3	1	2	2		4	1	
Afpersing	Vol.	2	5	3	7	2	5	3	2	6	4	8	6	
	Pog.		1	3	2	6	6	11	7	9	10	7	8	
	Subtotaal	2	6	6	9	8	11	14	9	15	14	15	14	
Totaal			1.808	1.253	1.066	1.049	1.028	871	912	894	705	657	701	673

Bedrog

			2000	2013	2014	2015	2016	2017	2018	2019	2020	2021	2022	2023
Witwassen	Vol.				3		2	1		2	5	11	4	5
	Pog.					1								
	Subtotaal				3	1	2	1		2	5	11	4	5
Heling	Gewone heling	Vol.	6	5	10	4	15	5	4	7	9	5	2	9
	Gekwalificeerde heling	Vol.		2	1	1	2	1		1	1	2	2	1
	Niet nader bepaald	Vol.	1				1			1				
	Subtotaal		7	7	11	5	18	6	4	9	10	7	4	10
Flessentrekkerij	Brandstof / smeerolie	Vol.	9	6	2	5	2	2	5	3	1	4	2	
	Dranken en spijzen	Vol.		1					1	1			1	2
	Huurrijtuig	Vol.	1	1	1	2		2	2					
	Logies	Vol.	1	1						1			1	
	Subtotaal		11	9	3	7	2	4	8	5	1	4	4	2

**Bedrog**

			2000	2013	2014	2015	2016	2017	2018	2019	2020	2021	2022	2023
Verduistering en bedrieglijke vernietiging	Bedrieglijke verberging	Vol.	37	7	6	2	5	8	8	8	9	6	5	8
	Van geld, papieren, enz.	Vol.		4	1	5		1	2		3	3	1	1
	Van gerechtelijke stukken	Vol.		1										
	Van in beslag genomen voorwerpen	Vol.				1	1	1			1	2	1	1
	Van roerende goederen van echtgenoten	Vol.			1									
	Van nalatenschap	Vol.			1		1		1	4		1		
	Niet nader bepaald	Vol.	5		1		1		1	1				1
	Subtotaal		42	12	10	8	8	10	12	13	13	12	7	11
Oplichting	Internetfraude	Vol.		27	53	47	45	46	76	75	113	143	133	140
		Pog.		5	8	15	15	15	20	22	21	30	10	16
	Oplichting zonder internet	Vol.		45	27	26	31	27	33	34	36	48	38	31
		Pog.		5	5	1	4	13	4	8	6	5	10	6
	Niet nader bepaald	Vol.	19											
	Pog.	2												
	Subtotaal		21	82	93	89	95	101	133	139	176	226	191	193
Bedriegerij	Verkochte waren / geleverd werk	Vol.	1	2	2	2	4	6	2	1	2	2		1
		Pog.											1	
	Munten	Vol.		1	1	4	1	1	3					
	Subtotaal		1	3	3	6	5	7	5	1	2	3		1
Misbruik van vertrouwen en verwante misdr.	Misbruik van vertrouwen	Vol.	22	30	29	33	33	34	27	27	31	30	41	33
		Pog.	1							1				
	Misbruik van zwakheden	Vol.		1	2	2	1	6	3	5	3	4	4	3
	Subtotaal		23	31	31	35	34	40	30	33	34	34	45	36
Misbruik van maatschappelijk vermogen	Door vennootschappen	Vol.				1		1		1	1			
	Door VZW	Vol.							1					
	Niet nader bepaald	Vol.			2									
	Andere	Vol.			2		2	1			1			
	Subtotaal				4	1	2	2	1	1	2			
Misdr. ivm insolventie	Door de curator	Vol.						1						
	Door de schuldenaar	Vol.		2	1		2							
	Niet nader bepaald	Vol.		6	1			2	1		1		1	
	Subtotaal		8	2		2	2	2	2	1	1	1		
Bedrieglijk onvermogen	Vol.		1	2	1			1					1	
	Subtotaal		1	2	1			1					1	

Bedrog

		2000	2013	2014	2015	2016	2017	2018	2019	2020	2021	2022	2023
Ongedekte cheques	Vol.	8	1										
	Subtotaal	8	1										
	Totaal	113	154	158	156	167	173	197	203	243	299	256	259

Beschadigen van eigendom

		2000	2013	2014	2015	2016	2017	2018	2019	2020	2021	2022	2023	
Opzettelijke brandstichting	In een bewoonde plaats (bij dag)	Vol.	2		2	3	1		2	1				
	In een bewoonde plaats (bij nacht)	Vol.	2		1		1	1		1	1	2		
		Pog.	2							1				1
	in een bewoonde plaats (onbepaald tijdstip)	Vol.					1					1		1
		Pog.				1								
	In een andere plaats (bij dag)	Vol.	3	3	1	6		3	3	5	4	5	3	1
	In een andere plaats (bij nacht)	Vol.	9	4	11	6	8	7	10	9	10	6	3	6
		Pog.					1	1	1					
	In een andere plaats (onbepaald tijdstip)	Vol.	1	4	2	2		2		2	2		1	
Pog.		1												
Niet nader bepaald	Vol.	1												
	Subtotaal	21	11	15	17	12	16	15	19	18	13	9	9	
Opzettelijke vernieling door ontploffing	In een andere plaats (bij nacht)	Vol.			1									
	Niet nader bepaald	Vol.			1									
		Pog.												
	Subtotaal			1	1									
Onopzettelijke brandstichting		Vol.	27	25	18	9	9	9	14	7	23	19	25	19
		Pog.	1											
		Subtotaal	28	25	18	9	9	9	14	7	23	19	25	19
Vernieling, onbruikbaarmaking, beschadiging	Met vzo	Vol.	75	13	17	11	11	9	5	8	8	8	3	
		Pog.	1											
	Vernieling van landbouwgoederen	Vol.		1	4	1	2	2	1	1		2		1
		Vol.	27	1	1	2	2	1	1	1	1			
	Niet nader bepaald	Pog.	2											
	Subtotaal	105	15	22	14	15	12	7	10	9	10	3	1	



Beschadigen van eigendom

			2000	2013	2014	2015	2016	2017	2018	2019	2020	2021	2022	2023
Vandalisme	Op voertuigen	Vol.	120	154	189	164	151	136	134	134	119	124	124	96
		Pog.	1											
	Op andere roerende goederen	Vol.	71	44	34	45	32	33	28	35	38	49	25	24
		Graffiti	Vol.	5	14	49	21	8	12	8	6	7	6	4
	Andere vernielingen op onroerende goederen	Vol.	81	88	96	104	82	66	81	78	66	63	70	70
		Pog.		1										
	Beschadiging van afsluiting	Vol.	4	9	12	7	8	13	9	5	11	10	11	4
Subtotaal			282	310	380	341	281	260	260	258	241	252	234	199
Totaal			436	361	436	382	317	297	296	294	291	294	271	228

Misdr. tegen de veiligheid van de staat

			2000	2013	2014	2015	2016	2017	2018	2019	2020	2021	2022	2023
Inwendige staatsveiligheid	Vol.				1									1
	Subtotaal				1									1
Terrorisme	Terroristische groep	Vol.			1				1			1		
		Subtotaal			1				1			1		
Niet nader bepaald	Vol.				1									
	Pog.				1									
	Subtotaal				2									
Totaal					4				1			1		1

Misdr. tegen de openbare veiligheid

			2000	2013	2014	2015	2016	2017	2018	2019	2020	2021	2022	2023
Criminele organisatie	Vol.			1		2								
	Subtotaal			1		2								
Vereniging van misdadigers	Vol.	2	2	2	6	6	1	2	1	2	2	2		
	Subtotaal	2	2	2	6	6	1	2	1	2	2	2		
Ontvluchting van gevangenen	Gewone ontvluchting	Vol.							1					1
		Pog.												
	Niet teruggekeerd uit verlof	Vol.				1								1
		Vol.												
	Niet naleving elektronisch toezicht	Vol.			1				3	1	1	2	1	1
Subtotaal					2			4	1	1	2	2	2	



Misdr. tegen de openbare veiligheid

			2000	2013	2014	2015	2016	2017	2018	2019	2020	2021	2022	2023
Bedreigingen	Bedreiging met een aanslag	Vol.				1	1	1		1	1	4		1
	Mondeling	Vol.	125	106	86	81	98	69	81	89	97	113	119	89
		Pog.							1					
	Schriftelijk	Vol.	6	31	33	29	29	24	32	31	40	33	34	24
	Door gebaren, zinnebeelden	Vol.	17	45	37	28	28	22	33	41	32	57	75	48
	Bommelding	Vol.	1		1		2	1			2	1	1	1
	Niet nader bepaald	Vol.	5	2		1	2	1		1	1	2	3	1
	Pog.	3												
	Subtotaal		157	184	157	140	160	118	147	163	173	210	232	164
	Totaal		159	187	163	150	161	120	152	166	176	214	234	166

Misdr. tegen gezag van de overheid

			2000	2013	2014	2015	2016	2017	2018	2019	2020	2021	2022	2023
Geweld tegen overheidspersonen		Vol.		1	3	3	5	1	4		1	1		1
		Subtotaal		1	3	3	5	1	4		1	1		1
Weerspannigheid	Gewapende weerspannigheid	Vol.		6	8	7	6	3	3	2	6	4	1	1
	Ongewapende weerspannigheid	Vol.	8	23	26	22	26	4	14	18	20	15	14	8
		Vol.	2	3	2	1	2	1				1	3	
	Niet nader bepaald	Pog.	1											
	Subtotaal		11	32	36	30	34	8	17	20	26	20	18	9
Smaad		Vol.	3	42	35	31	36	12	31	26	18	31	29	22
		Subtotaal	3	42	35	31	36	12	31	26	18	31	29	22
Andere misdrijven	Zegelverbreking	Vol.	1	1		1			2		1		2	
	Belemmering uitoefening rechtspraak	Vol.			1	1							1	
	Belemmering uitvoering openbare werken	Vol.				1					1	3		
	Drukwerk zonder verantwoordelijke uitgever	Vol.				10								
	Begraveniswetten	Vol.				1								
		Subtotaal		1	1	13	1		2		2	3	3	
	Totaal		15	76	75	77	76	21	54	46	47	55	50	32

Misdr. tegen de openbare trouw

2000	2013	2014	2015	2016	2017	2018	2019	2020	2021	2022	2023
------	------	------	------	------	------	------	------	------	------	------	------



Misdr. tegen de openbare trouw

			2000	2013	2014	2015	2016	2017	2018	2019	2020	2021	2022	2023
Valsheid in geschriften	Schriftvervalsing	Vol.	11	9	14	9	11	10	9	11	8	13	10	6
	Gebruik van valse en vervalste geschriften	Vol.	14	11	11	14	16	21	8	19	9	13	8	10
		Pog.	1											
		Subtotaal		26	20	25	23	27	31	17	30	17	26	18
Aanmatiging	Inmenging in openbare ambten	Vol.		1		3			3	2	3	1	1	1
	Van ambten	Vol.		2			2	1	2		1	1	1	1
		Pog.							1					
	Van kledij, eretekens, enz.	Vol.		1										
	Van naam	Vol.	1	26	18	15	20	16	13	15	20	23	21	22
		Pog.												1
Niet nader bepaald	Vol.			1		1		1						
	Pog.					1								
	Subtotaal		1	30	19	18	24	17	20	17	24	25	23	25
Namaking / Vervalsing	Namaking	Vol.	1	4	1	32		2	3	4	1	2		5
	Vervalsing	Vol.					1	2	2	1	1	4	1	3
	Subtotaal		1	4	1	32	1	4	5	5	2	6	1	8
Valse munt	Uitgifte	Vol.	15	3	2		1		2	2			2	1
	Niet nader bepaald	Vol.	6											
		Vol.	10		4	5	3	4	1	2	1	1	2	
	Andere	Pog.					1							
	Subtotaal		31	3	6	5	4	5	3	4	1	1	4	1
Valsheid voor het gerecht	Valse verklaringen	Vol.		1	4	1	2	3	3	2	1	1	1	1
	Valse eedaflegging	Vol.		1										
	Verleiding van getuigen	Vol.									1			
	Subtotaal			2	4	1	2	3	3	2	2	1	1	1
	Totaal		59	59	55	79	58	60	48	58	46	59	47	51



Misd. tegen de familie

		2000	2013	2014	2015	2016	2017	2018	2019	2020	2021	2022	2023
Familieverlating	Vol.	6	3	1				2	2	1			1
	Subtotaal	6	3	1				2	2	1			1
Weigering recht op persoonlijk contact	Vol.	46	46	63	55	49	23	25	62	51	46	60	50
	Subtotaal	46	46	63	55	49	23	25	62	51	46	60	50
Niet betaling onderhoudsgeld	Vol.	15	11	5	4	2	7	1	3	5	3	1	1
	Subtotaal	15	11	5	4	2	7	1	3	5	3	1	1
Gedwongen huwelijk	Vol.											1	
	Subtotaal											1	
Niet nader bepaald	Vol.								1				
	Pog.	2											
	Subtotaal	2							1				
Totaal		69	60	69	59	51	30	28	68	57	49	62	52

Informaticacriminaliteit

		2000	2013	2014	2015	2016	2017	2018	2019	2020	2021	2022	2023
Hacking	Vol.		4	1	6	4	4	7	7	7	9	10	17
	Pog.							1		3			
	Subtotaal		4	1	6	4	4	8	7	10	9	10	17
Valsheid in informatica	Vol.		2	2	7	5	8	7	4	10	11	10	8
	Pog.			1						1	1		
	Subtotaal		2	3	7	5	8	7	4	11	12	10	8
Informaticabedrog	Vol.		22	21	23	37	29	32	40	63	75	202	208
	Pog.		2			3	1	1	2	7	5	10	7
	Subtotaal		24	21	23	40	30	33	42	70	80	212	215
Sabotage	Vol.		1	1	4		1	1	4	1	2	3	4
	Pog.						1						
	Subtotaal		1	1	4		2	1	4	1	2	3	4
Totaal			31	26	40	49	44	49	57	92	103	235	244

Onwettige uitoefening van het openbaar gezag

2000	2013	2014	2015	2016	2017	2018	2019	2020	2021	2022	2023
------	------	------	------	------	------	------	------	------	------	------	------



Onwettige uitoefening van het openbaar gezag

		2000	2013	2014	2015	2016	2017	2018	2019	2020	2021	2022	2023
Knevelarij	Vol.				1								1
	Pog.								1				
	Subtotaal				1				1				1
Publieke omkoping	Vol.			1	1						1	2	
	Subtotaal			1	1						1	2	
Woonstschennis door ambtenaar	Vol.		1					1					
	Subtotaal		1					1					
Belangenneming	Vol.						1	1	1	2			
	Subtotaal						1	1	1	2			
Misbruik van gezag	Vol.			1		1		1				2	2
	Subtotaal			1		1		1				2	2
Niet nader bepaald	Vol.					1							
	Subtotaal					1							
	Totaal		1		3	1	2	2	3	1	3	4	3

Huisjesmelkerij

		2000	2013	2014	2015	2016	2017	2018	2019	2020	2021	2022	2023
Zonder vzo	Vol.								1				
	Subtotaal								1				
	Totaal								1				

Mensenhandel

		2000	2013	2014	2015	2016	2017	2018	2019	2020	2021	2022	2023
Seksuele uitbuiting	Vol.				1						1		
	Subtotaal				1						1		
Economische uitbuiting	Vol.			1	4	1		1	1		2		2
	Subtotaal			1	4	1		1	1		2		2
Productie of verspreiding kinderporno	Vol.			1	1								
	Subtotaal			1	1								
	Totaal			2	6	1		1	1		3		2

Aanzetten misdaden of wanbedrijven



Aanzetten misdaden of wanbedrijven

		2000	2013	2014	2015	2016	2017	2018	2019	2020	2021	2022	2023
Aanzetten wanbedrijven	Vol.											1	
	Subtotaal											1	
	Totaal											1	

Andere inbreuken Strafwetboek

		2000	2013	2014	2015	2016	2017	2018	2019	2020	2021	2022	2023
	Vol.		1				1		1		1		2
	Subtotaal		1				1		1		1		2
	Totaal		1				1		1		1		2

Overtreding Strafwetboek

		2000	2013	2014	2015	2016	2017	2018	2019	2020	2021	2022	2023
Beledigingen (Overtreding)	Vol.	31											
	Subtotaal	31											
Ombrenging van dieren (Overtreding)	Vol.	3											
	Subtotaal	3											
Rondzwervende dieren	Vol.	3											
	Subtotaal	3											
Andere overtredingen SWB	Vol.	17						1	1	1			
	Subtotaal	17						1	1	1			
	Totaal	54						1	1	1			

POLITIËLE CRIMINALITEITSSTATISTIEKEN

PLEEGPLAATS: POLITIEZONE

PAYS DE HERVE

***Bijlage II: Detailrapport per misdrijfcategorie
Bijzondere Wetten***



PAYS DE HERVE

Inbreuk bijzondere wetgeving

Drugs

			2000	2013	2014	2015	2016	2017	2018	2019	2020	2021	2022	2023	
Bezit		Vol.	32	87	72	63	72	98	63	62	63	44	37	58	
		Pog.	1												
		Subtotaal	33	87	72	63	72	98	63	62	63	44	37	58	
Gebruik	Gebruik in groep	Vol.	2												
	Individueel gebruik	Vol.	8												
	Gebruik vergemakkelijken	Vol.	1	8	3	3	7	3	1	4	1	2	4		
	Aanzetten tot gebruik	Vol.		6	4		2	1		1		1			
	Wanorde, schandaal of gevaar in openbare ruimte	Vol.									1	1	1	2	
	Subtotaal	11	14	7	3	9	4	1	5	2	4	5	2		
In- en uitvoer		Vol.	13	17	11	9	15	16	5	4	2	3			
		Pog.	1												
		Subtotaal	14	17	11	9	15	16	5	4	2	3			
Fabricatie		Vol.	3	7	15	19	14	6	10	7	10	13	7	5	
		Subtotaal	3	7	15	19	14	6	10	7	10	13	7	5	
Handel		Vol.	5	28	14	8	11	15	16	11	9	18	11	11	
		Subtotaal	5	28	14	8	11	15	16	11	9	18	11	11	
Andere		Vol.	4	9	1	4	3	3	4	2	2	6	1	5	
		Pog.	1												
		Subtotaal	5	9	1	4	3	3	4	2	2	6	1	5	
	Totaal	71	162	120	106	124	142	99	91	88	88	61	81		


Vreemdelingenwetgeving

			2000	2013	2014	2015	2016	2017	2018	2019	2020	2021	2022	2023
Illegale transmigratie	Schijnhuwelijk zonder beloning/dwang	Vol.		9	15	2	2	2	2	3			2	
		Pog.		2										
	Schijn-wettelijk samenwonen zonder beloning/dwang	Pog.										1		
	Toegang tot het grondgebied	Vol.	5	9	16	15	5	10	5	7	10	1	7	6
	Verblijf	Vol.	3	22	23	37	19	18	31	37	59	35	37	39
	Verwijdering	Vol.	1			1		1			1			
	Niet dragen van identiteits- of reisdocumenten	Vol.			1	1								
	Inschrijving in vreemdelingenregister	Vol.	5	7	4		5	1	1	1	1	2		
	Schijnerkenning zonder beloning/dwang	Vol.											1	
	Subtotaal		14	49	59	56	31	32	39	48	71	40	46	45
Mensensmokkel	Vol.		1	2					1		1	1	1	
	Subtotaal		1	2					1		1	1	1	
Hulp bij illegaal verblijf	Vol.		1	1					1	1	2		2	
	Subtotaal		1	1					1	1	2		2	
Niet nader bepaald	Vol.				1									
	Pog.	1												
	Subtotaal	1			1									
Andere	Vol.			4							1			
	Subtotaal			4							1			
	Totaal		15	51	66	57	31	32	41	49	75	41	49	45



Milieu

			2000	2013	2014	2015	2016	2017	2018	2019	2020	2021	2022	2023
Afstoffen	Afvaltransport	Vol.		31	11	2	1	1	1	1		1	1	1
	Afval door beroepspersoon	Vol.		1	4	1	5	4	7	7	13	9	11	8
	Afval door particulier	Vol.		23	37	35	24	16	31	34	55	31	27	35
	Afval door onbepaald persoon	Vol.	21											
	Afval: vergunning/erkenning	Vol.		1							2	3	1	1
	Subtotaal		21	56	52	38	30	21	39	42	70	44	40	45
Vuurwerk		Vol.				1								
	Subtotaal					1								
Andere dan afval	Stedenbouw	Onb.	1											
		Vol.	25	44	104	81	86	22	5	8	12	5	8	2
	Milieuvergunning	Vol.		1		2			1	1			1	
	Geluidshinder	Vol.	2	2	2	1			1	2	2			
	Waterverontreiniging	Vol.	3	1	1		2	1	2	1	1	2	1	
	Luchtverontreiniging	Vol.	2	2	2	4	2	1	5	4	4	2	2	1
	Bodemverontreiniging	Vol.		1	2			1	2				2	1
	Andere leefmilieuhinder	Vol.	3			4	1							1
	Subtotaal		36	51	111	92	91	25	16	16	19	11	13	4
Biodiversiteit / Fauna en flora	Handel en bezit: CITES-wetgeving	Vol.							1					
	Dierenwelzijn	Vol.	21	6	11	5	7	8	11	14	15	9	4	11
	Natuurbescherming	Vol.	1	1		4	2	1		3		1	1	2
	Vergunning / erkenning dieren	Vol.	1	1		2	1		2					
	Vernietiging van dieren	Vol.	1	8	3	5	2	5	1	5	1	1	1	
	Pog.		1											
	Subtotaal		24	17	14	16	12	14	15	22	16	11	6	13
Niet nader bepaald		Vol.	2											
	Subtotaal		2											
	Totaal		83	124	177	147	133	60	70	80	105	66	59	62



Wapens en springstoffen

			2000	2013	2014	2015	2016	2017	2018	2019	2020	2021	2022	2023
Illegaal bezit	Vuurwapen	Vol.		13	22	20	15	36	85	47	51	24	17	12
	Blank wapen of niet-vuurwapen	Vol.		19	14	10	8	24	12	8	24	10	9	14
		Pog.				1								
	Munitie	Vol.		1	2	2		4	2	2	4	3	4	1
	Onderdelen/toebehoren	Vol.						1				1		
	Niet nader bepaald	Vol.	9		1		4	2	5	1		1		
	Subtotaal	9	9	33	39	33	27	67	104	58	79	39	30	27
Illegale dracht / vervoer	Vuurwapen	Vol.		3	3	3		1	1	1	1	3	2	
	Blank wapen of niet-vuurwapen	Vol.		29	24	23	21	25	19	20	11	11	14	13
	Munitie	Vol.		1					1					
	Onderdelen/toebehoren	Vol.		1										
	Niet nader bepaald	Vol.	9	2										
	Subtotaal	9	9	36	27	26	21	26	21	21	12	14	16	13
Illegale handel	Vuurwapen	Vol.					1	2				2	1	
	Munitie	Vol.		1								1		
	Niet nader bepaald	Vol.						1			1			
Subtotaal		1	1			1	3			1	3	1		
Illegale vervaardiging / herstelling	Vuurwapen	Vol.				1			1	2				
	Subtotaal				1				1	2				
Springstoffen		Vol.	1			1						1	1	
	Subtotaal	1	1		1							1	1	
Andere	Documenten	Vol.							2					
	Verkoop per postorder/internet van vuurwapen	Vol.		1										
	Verkoop per postorder/internet van ander wapen	Vol.								1				
	Veiligheidsmaatregelen	Vol.			2	1								
	Opslag	Vol.		1									1	
	Nalaten aangifte diefstal of verlies	Vol.			1	2		1	4	2	1			
	Invoer / uitvoer / doorvoer voor militair gebruik	Vol.								1				
	Niet nader bepaald	Vol.	1											
Subtotaal	1	1	2	3	3		1	6	4	1		1		
	Totaal	20	20	72	69	64	49	97	132	85	93	57	49	40



Bescherming personen

			2000	2013	2014	2015	2016	2017	2018	2019	2020	2021	2022	2023
Discriminatie	Racisme en xenofobie	Vol.	3	4	5	3	6	5	5	4	6	13	11	8
	Op grond van seksuele geaardheid (homofobie)	Vol.				2	1	1				2	2	3
	Op grond van het geslacht (seksisme)	Vol.						1				1		1
	Op grond van handicap	Vol.											1	
	Niet nader bepaald	Vol.				1		1				1		
	Andere discriminatie	Vol.			2								1	
	Subtotaal		3	4	7	6	7	8	5	4	6	18	14	13
Bescherming privé-leven		Vol.	13	6	7	7	10	2	3	4	6	5	2	1
	Subtotaal		13	6	7	7	10	2	3	4	6	5	2	1
Bewakingscamera's		Vol.									1	3	1	2
	Subtotaal										1	3	1	2
Portretrecht		Vol.			4	2	2	1	2	3	4	3	1	4
	Subtotaal			4	2	2	2	1	2	3	4	3	1	4
Tijdelijk huisverbod		Vol.											1	
	Subtotaal												1	
Andere		Vol.	8				3	1				1		1
	Subtotaal		8				3	1				1		1
	Totaal		24	10	18	15	22	12	10	11	17	30	19	21



Hormonen en doping

		2000	2013	2014	2015	2016	2017	2018	2019	2020	2021	2022	2023
Bezit	Vol.		2		1	1	1	5					
	Subtotaal		2		1	1	1	5					
Gebruik	Vol.		1										
	Subtotaal		1										
	Totaal		3		1	1	1	5					

Private veiligheid

		2000	2013	2014	2015	2016	2017	2018	2019	2020	2021	2022	2023
Bewaking- / beveiligingsfirma's	Vol.	10		1								1	1
	Subtotaal	10		1								1	1
	Totaal	10		1								1	1

Jeugdbescherming

		2000	2013	2014	2015	2016	2017	2018	2019	2020	2021	2022	2023
Wet op de leerplicht	Vol.	1	9	6		2	3	2	1	4	2	6	2
	Subtotaal	1	9	6		2	3	2	1	4	2	6	2
Wet op de jeugdbescherming	Vol.	26	22	34	32	33	32	29	26	40	53	58	56
	Subtotaal	26	22	34	32	33	32	29	26	40	53	58	56
Niet nader bepaald	Vol.	1										1	
	Subtotaal	1										1	
	Totaal	28	31	40	32	35	35	31	27	44	55	65	58



Sociaal strafwetboek

		2000	2013	2014	2015	2016	2017	2018	2019	2020	2021	2022	2023
Belaging op het werk	Vol.		7	5	3	5	3	2	8	4	4	3	11
	Subtotaal		7	5	3	5	3	2	8	4	4	3	11
Geweld op het werk	Vol.									1	1	1	
	Subtotaal									1	1	1	
Werknemer in gevaar brengen	Vol.				1	1		1		27		1	
	Subtotaal				1	1		1		27		1	
Arbeidstijd	Vol.												1
	Subtotaal												1
Loon en andere vermogensrechtelijke voordelen	Vol.						1		1				
	Subtotaal						1		1				
Illegale arbeid	Vol.						2			1	1	2	2
	Subtotaal						2			1	1	2	2
Sociale fraude inzake bijdragen (zwartwerk)	Vol.		12	13	5	5	3	3	2	5	5	4	4
	Subtotaal		12	13	5	5	3	3	2	5	5	4	4
Sociale documenten	Vol.		1	1		1			1	8	1	1	1
	Subtotaal		1	1		1			1	8	1	1	1
Collectieve arbeidsbetrekkingen	Vol.	1											
	Subtotaal	1											
Sociale zekerheid	Vol.			1			1						
	Subtotaal			1			1						
Misdr. tegen openbare trouw in sociaal strafrecht	Vol.		5	7	10	4	7	2	4	2	3	5	2
	Subtotaal		5	7	10	4	7	2	4	2	3	5	2
Oplichting in sociaal strafrecht	Vol.		3	4	1		4	1	1	2	4		5
	Subtotaal		3	4	1		4	1	1	2	4		5
Andere	Vol.		1	1	1		1	2	2	2			1
	Subtotaal		1	1	1		1	2	2	2			1
	Totaal	1	29	32	21	16	22	11	19	52	19	17	27



Dronkenschap en alcohol

		2000	2013	2014	2015	2016	2017	2018	2019	2020	2021	2022	2023
Openbare dronkenschap	Vol.	6	38	40	29	30	20	42	32	24	35	24	35
	Subtotaal	6	38	40	29	30	20	42	32	24	35	24	35
	Totaal	6	38	40	29	30	20	42	32	24	35	24	35

Kieswetgeving

		2000	2013	2014	2015	2016	2017	2018	2019	2020	2021	2022	2023
	Vol.							1					
	Subtotaal							1					
	Totaal							1					

Bevolkingsregister

		2000	2013	2014	2015	2016	2017	2018	2019	2020	2021	2022	2023
	Vol.	10	35	56	28	26	18	14	15	35	39	19	18
	Subtotaal	10	35	56	28	26	18	14	15	35	39	19	18
	Totaal	10	35	56	28	26	18	14	15	35	39	19	18

Identiteitskaart

		2000	2013	2014	2015	2016	2017	2018	2019	2020	2021	2022	2023
Niet in bezit	Vol.	2	6		1	1		2	1	4	2	1	
	Subtotaal	2	6		1	1		2	1	4	2	1	
Weigeren te vertonen	Vol.	1			2			2	1	1	1		
	Subtotaal	1			2			2	1	1	1		
Niet nader bepaald	Vol.				3								
	Subtotaal				3								
Andere	Vol.	1		3			1			1	1	4	1
	Subtotaal	1		3			1			1	1	4	1
	Totaal	4	6	3	6	1	1	4	2	6	4	5	1



Volksgezondheid

		2000	2013	2014	2015	2016	2017	2018	2019	2020	2021	2022	2023
Beoefening geneeskunst, verpleegkunde, enz.	Vol.	1						1		1		1	
	Subtotaal	1						1		1		1	
Gezondheidsbeleid	Vol.									3	4		
	Pog.										1		
	Subtotaal									3	5		
Rookverbod	Vol.		2										1
	Subtotaal		2										1
Voorkoming van geslachtsziekten	Vol.							1					
	Subtotaal							1					
Wetgeving geneesmiddelen	Vol.				1								
	Subtotaal				1								
Voedingswaren	Vol.					1							2
	Subtotaal					1							2
Weigering of verzuim naleving maatregelen	Vol.									1.067	401	2	
	Subtotaal									1.067	401	2	
Andere	Vol.								1	697	87		
	Subtotaal								1	697	87		
	Totaal	1	2		1	1		2	1	1.768	493	3	3

Arbeid

		2000	2013	2014	2015	2016	2017	2018	2019	2020	2021	2022	2023
Algemeen reglement arbeidsbescherming	Vol.		1		2	1	1	2	3			1	
	Subtotaal		1		2	1	1	2	3			1	
Ambulante handel	Vol.			2						7			
	Subtotaal			2						7			
Sociale fraude inzake bijdragen (zwartwerk)	Vol.	1	2	1	2		1	1	2	1		2	1
	Subtotaal	1	2	1	2		1	1	2	1		2	1
Buitenlandse werknemers of zelfstandigen	Vol.						1	1					
	Subtotaal						1	1					
Andere	Vol.	1	1	3		1		3		1		6	
	Subtotaal	1	1	3		1		3		1		6	
	Totaal	2	4	6	4	2	3	7	5	9		9	1



Bescherming van de openbare inkomsten

		2000	2013	2014	2015	2016	2017	2018	2019	2020	2021	2022	2023
Douane en accijnzen	Vol.						2						
	Subtotaal						2						
Sociale fraude inzake uitkeringen	Vol.	1	1					2	3	1	4	1	2
	Subtotaal	1	1					2	3	1	4	1	2
BTW-fraude	Vol.	1			1								
	Subtotaal	1			1								
Fiscale fraude - inkomstenbelastingen	Vol.					1	1						
	Subtotaal					1	1						
Fraude inzake andere openbare inkomsten	Vol.									1			
	Subtotaal									1			
Niet nader bepaald	Vol.				1				1			1	
	Subtotaal				1				1			1	
	Totaal	2	1		1	2	3	2	4	2	4	2	2

Economische wetgeving

		2000	2013	2014	2015	2016	2017	2018	2019	2020	2021	2022	2023
Vennootschappen	Vol.	2	2	4		1						1	1
	Subtotaal	2	2	4		1						1	1
Financiële instrumenten	Vol.						1						
	Subtotaal						1						
Namaak van intellectuele eigendomsrechten	Vol.												1
	Subtotaal												1
Andere	Vol.			1									
	Subtotaal			1									
	Totaal	2	2	5		1	1					1	2



Handelspraktijken

		2000	2013	2014	2015	2016	2017	2018	2019	2020	2021	2022	2023
Marktpraktijken en consumentenbescherming	Vol.	2											
	Subtotaal	2											
Handelsregister	Vol.					2			1	2			
	Subtotaal					2			1	2			
Andere	Vol.	3	2			2	1		2				3
	Subtotaal	3	2			2	1		2				3
	Totaal	5	2			4	1		3	2			3

Militair strafrecht en militie

		2000	2013	2014	2015	2016	2017	2018	2019	2020	2021	2022	2023
Desertie	Vol.			1									
	Subtotaal			1									
	Totaal			1									


Andere bijzondere wetten

		2000	2013	2014	2015	2016	2017	2018	2019	2020	2021	2022	2023
Vervoer	Vol.	4	3	1	1				1	2	2	3	
	Subtotaal	4	3	1	1				1	2	2	3	
Preventie: brand, ontploffing, ongevallen	Vol.		1	1									
	Subtotaal		1	1									
Loterijen en kansspelen	Vol.	2					1		1				
	Subtotaal	2					1		1				
Misdr. in de audiovisuele sector	Vol.	2											
	Subtotaal	2											
Energie	Vol.			1		1			1			1	
	Subtotaal			1		1			1			1	
Onopzettelijke beschadiging kabels telecomnetwerk	Vol.		1	1	2	1							
	Subtotaal		1	1	2	1							
Inbreuken Wet politie spoorwegen	Vol.			1	3	1	5	1	4	2	5	2	2
	Subtotaal			1	3	1	5	1	4	2	5	2	2
Bescherming van (onderdeel) politie-uniform	Vol.							1	1			1	
	Subtotaal							1	1			1	
Elektronische communicatiemiddelen	Vol.										7	4	3
	Subtotaal										7	4	3
Andere	Vol.	7		2	2	1	1		2			7	
	Subtotaal	7		2	2	1	1		2			7	
	Totaal	15	5	7	8	4	7	2	10	4	14	18	5

POLITIËLE CRIMINALITEITSSTATISTIEKEN

PLEEGPLAATS: POLITIEZONE

PAYS DE HERVE

*Bijlage III: Detailrapport
Criminele Figuren / Fenomenen*



PAYS DE HERVE

CF Diefstal vervoermiddel

		2000	2013	2014	2015	2016	2017	2018	2019	2020	2021	2022	2023
Autodiefstal	Vol.	129	45	42	38	37	33	24	33	16	24	27	23
	Pog.	55	9	3	8	5	5	2	5	4	5	1	3
	Totaal	184	54	45	46	42	38	26	38	20	29	28	26
Motodiefstal	Vol.	11	15	6	5	12	6	3	7	2	2	2	4
	Pog.		1									1	
	Totaal	11	16	6	5	12	6	3	7	2	2	3	4
Carjacking	Vol.			1	1	1	1			3			
	Pog.	1				1	2						
	Totaal	1		1	1	2	3			3			
Homejacking	Vol.	1		2		2		1				1	
	Totaal	1		2		2		1				1	
Garagediefstal	Vol.	1	13	5	4	8	1	2	2		2	3	1
	Totaal	1	13	5	4	8	1	2	2		2	3	1
Bromfietsdiefstal	Vol.	52	6	7	6	7	13	5	11	3	2	13	6
	Pog.	1				1							
	Totaal	53	6	7	6	8	13	5	11	3	2	13	6
Fietsdiefstal	Vol.	38	26	25	22	32	22	26	18	39	17	36	15
	Pog.				1	2					1		
	Totaal	38	26	25	23	34	22	26	18	39	18	36	15



CF Inbraak

		2000	2013	2014	2015	2016	2017	2018	2019	2020	2021	2022	2023
Woninginbraak	Vol.	298	295	197	193	190	123	184	163	113	92	93	97
	Pog.	159	128	101	112	87	87	96	86	69	66	59	58
	Totaal	457	423	298	305	277	210	280	249	182	158	152	155
Inbraak in bedrijf of handelszaak	Vol.	82	71	54	45	49	39	35	36	13	15	32	28
	Pog.	35	22	23	15	25	13	15	12	11	3	19	11
	Totaal	117	93	77	60	74	52	50	48	24	18	51	39
Inbraak in openbare of overheidsinstelling	Vol.	46	12	18	19	17	24	17	12	12	10	12	13
	Pog.	19	5	7	13	7	8	7	3	3	4	5	5
	Totaal	65	17	25	32	24	32	24	15	15	14	17	18
Ramkraak	Vol.	2	2	2	2							1	
	Pog.			1									
	Totaal	2	2	3	2							1	
Inbraak in gebouw (totaal)	Vol.	421	376	269	255	255	186	236	211	138	117	137	137
	Pog.	212	155	131	140	119	108	118	101	83	73	83	74
	Totaal	633	531	400	395	374	294	354	312	221	190	220	211

CF Diefstal andere

		2000	2013	2014	2015	2016	2017	2018	2019	2020	2021	2022	2023
Diefstal gewapenderhand	Vol.	17	12	17	7	6	13	6	8	8	2	2	2
	Pog.	2				2	3		1				
	Totaal	19	12	17	7	8	16	6	9	8	2	2	2
Diefstal met geweld zonder wapen	Vol.	24	21	16	21	21	16	18	7	12	19	13	15
	Pog.	6	1	3	5	7	7	11	5	10	12	7	7
	Totaal	30	22	19	26	28	23	29	12	22	31	20	22
Diefstal uit of aan voertuig	Vol.	336	102	112	94	117	90	89	111	95	76	71	94
	Pog.	39	28	21	14	44	30	10	29	20	26	17	14
	Totaal	375	130	133	108	161	120	99	140	115	102	88	108



CF Diefstal andere

		2000	2013	2014	2015	2016	2017	2018	2019	2020	2021	2022	2023
Diefstal van wapens en explosieven	Vol.	6	8	5	12	10	7	5	6	5	5	4	2
	Pog.					1							
	Totaal	6	8	5	12	11	7	5	6	5	5	4	2
Handtasroof	Vol.	2		2		1							1
	Pog.												
	Totaal	2		2		1							1
Grijpdiefstal	Vol.	4	2	4	3	2	8	5	1	2	5	2	3
	Pog.							1			1	1	1
	Totaal	4	2	4	3	2	8	6	1	2	6	3	4
Zakkenrollerij	Vol.	19	27	25	34	27	22	16	17	9	5	16	10
	Pog.				1								
	Totaal	19	27	25	35	27	22	16	17	9	5	16	10
Winkeldiefstal	Vol.	23	25	33	27	29	24	46	24	27	31	24	43
	Pog.	1	1	2	1	1	1			1	1		1
	Totaal	24	26	35	28	30	25	46	24	28	32	24	44
Diefstal met list	Vol.	9	14	9	10	5	3	3	7	6	4	8	2
	Pog.	3	1			1	2	1	1			1	
	Totaal	12	15	9	10	6	5	4	8	6	4	9	2
Metaaldiefstal	Vol.	10	26	30	9	11	15	18	17	10	6	9	6
	Pog.	1		1		1	1		1	1			
	Totaal	11	26	31	9	12	16	18	18	11	6	9	6
Werfdiefstal	Vol.	35	16	15	10	9	10	10	8	8	9	7	6
	Pog.	3	1	2		1	3	2	2	2	1	1	1
	Totaal	38	17	17	10	10	13	12	10	10	10	8	7
Home-invasion	Vol.			1	1	1		1					1
	Pog.					1			1				



CF Diefstal andere

		2000	2013	2014	2015	2016	2017	2018	2019	2020	2021	2022	2023
	Totaal			1	1	2		1	1				1
Dierendiefstal	Vol.	15	7	7	8	5	5	3	5	13	4	6	2
	Pog.								1				
	Totaal	15	7	7	8	5	5	3	6	13	4	6	2
Ladingdiefstal	Vol.		2	2	1		28	15	5	9	5		1
	Pog.		3			1	12	4		2	1		
	Totaal		5	2	1	1	40	19	5	11	6		1

ICT-criminaliteit

		2000	2013	2014	2015	2016	2017	2018	2019	2020	2021	2022	2023
Betaalkaartfraude	Vol.		13	9	9	9	7	13	6	14	11	13	22
	Pog.						1						
	Totaal		13	9	9	9	8	13	6	14	11	13	22
Phishing	Vol.				1	2		1	3	4	4	70	90
	Pog.							1			1	3	5
	Totaal				1	2		2	3	4	5	73	95
Ransomware	Vol.						1		3		1	1	
	Pog.						1						
	Totaal						2		3		1	1	
Shouldersurfing	Vol.				2		1			2		2	2
	Totaal				2		1			2		2	2
Skimming	Vol.		9				1	1					1
	Totaal		9				1	1					1



CF Andere

		2000	2013	2014	2015	2016	2017	2018	2019	2020	2021	2022	2023
Geweld tegen beroepen van algemeen belang	Vol.	3	7	11	8	11	5	7	5	11	8	5	6
	Totaal	3	7	11	8	11	5	7	5	11	8	5	6
Groepsverkrachting	Vol.		1							1		1	
	Totaal		1							1		1	
Graffiti	Vol.	5	14	51	21	7	12	8	8	7	6	4	7
	Totaal	5	14	51	21	7	12	8	8	7	6	4	7
Beschadiging van auto	Vol.	63	151	185	163	151	127	130	126	117	113	111	92
	Pog.						1	1					
	Totaal	63	151	185	163	151	128	131	126	117	113	111	92
Steekpartij	Vol.	1	4	5	4	1	1	3	3	4	1		1
	Pog.								1		2	1	
	Totaal	1	4	5	4	1	1	3	4	4	3	1	1

FE Intrafamiliaal geweld (IFG)

		2000	2013	2014	2015	2016	2017	2018	2019	2020	2021	2022	2023
IFG: fysiek, binnen het koppel	Vol.	20	69	63	67	73	72	80	93	93	130	127	122
	Pog.					1							
	Totaal	20	69	63	67	74	72	80	93	93	130	127	122
IFG: fysiek, tegen afstammelingen	Vol.	6	8	15	14	14	15	12	8	19	11	29	18
	Pog.								2		1		
	Totaal	6	8	15	14	14	15	12	10	19	12	29	18
IFG: fysiek, tegen andere leden	Vol.	54	19	15	19	17	18	10	17	22	17	20	27
	Pog.	4			1	2							
	Totaal	58	19	15	20	19	18	10	17	22	17	20	27
IFG: seksueel, binnen het koppel	Vol.						2	1			1		
	Totaal						2	1			1		



FE Intrafamiliaal geweld (IFG)

		2000	2013	2014	2015	2016	2017	2018	2019	2020	2021	2022	2023
IFG: seksueel, tegen afstammelingen	Vol.	2	7	6	4	4	5	2	6	10	4	4	
	Totaal	2	7	6	4	4	5	2	6	10	4	4	
IFG: seksueel, tegen andere leden	Vol.	1									1		
	Totaal	1									1		
IFG: psychisch, binnen het koppel	Vol.	63	109	155	123	91	63	92	118	114	102	105	130
	Totaal	63	109	155	123	91	63	92	118	114	102	105	130
IFG: psychisch, tegen afstammelingen	Vol.	1	1			2				4	2	1	
	Totaal	1	1			2				4	2	1	
IFG: psychisch, tegen andere leden	Vol.	5			2		1	1	4	5	2	3	
	Totaal	5			2		1	1	4	5	2	3	
IFG: economisch, binnen het koppel	Vol.		1	1	5	1	4	5	3	2	5	5	3
	Totaal		1	1	5	1	4	5	3	2	5	5	3
IFG: economisch, tegen afstammelingen	Vol.	3				1							
	Totaal	3				1							
IFG: economisch, tegen andere leden	Vol.	60	15	7	7	2	9	3	7	8	4	6	3
	Pog.	9											
	Totaal	69	15	7	7	2	9	3	7	8	4	6	3

FE Hormonen en doping

		2000	2013	2014	2015	2016	2017	2018	2019	2020	2021	2022	2023
Humane doping	Vol.		3		1	1	1	5					1
	Totaal		3		1	1	1	5					1



FE Drugs

		2000	2013	2014	2015	2016	2017	2018	2019	2020	2021	2022	2023
Verkoop van cocaïne	Vol.		1	3		4		2	4		3	3	1
	Totaal		1	3		4		2	4		3	3	1
Import-export van cocaïne	Vol.		1	2	1	1							
	Totaal		1	2	1	1							
Productie van synthetische drugs	Vol.					2							
	Totaal					2							
Import-export van synthetische drugs	Vol.					2	1						
	Totaal					2	1						
Verkoop van synthetische drugs	Vol.			2		4		1	1		1	1	1
	Totaal			2		4		1	1		1	1	1
Productie van cannabis (teelt)	Vol.	1	6	12	13	7	3	4	3	6	1	3	3
	Totaal	1	6	12	13	7	3	4	3	6	1	3	3
Verkoop van cannabis in grote hoeveelheid	Vol.							1					
	Totaal							1					
Import-export van heroïne	Vol.		1	3	1								
	Totaal		1	3	1								
Verkoop-handel van heroïne	Vol.		2	2									
	Totaal		2	2									



FE Wapenzwendel

		2000	2013	2014	2015	2016	2017	2018	2019	2020	2021	2022	2023
Handel en productie van vuurwapen	Vol.		2		1	1	2	1	3	1	2	1	
	Totaal		2		1	1	2	1	3	1	2	1	
Handel en productie van niet-vuurwapen	Vol.								1				
	Totaal								1				

FE Mensenhandel

		2000	2013	2014	2015	2016	2017	2018	2019	2020	2021	2022	2023
Mensenhandel - economische uitbuiting	Vol.	1		1	4	1		1	1		2		2
	Totaal	1		1	4	1		1	1		2		2
Mensenhandel - seksuele uitbuiting	Vol.		1	1	2		3			1	1	1	2
	Pog.				1								
	Totaal		1	1	3		3			1	1	1	2

FE Geweld in de publieke ruimte

		2000	2013	2014	2015	2016	2017	2018	2019	2020	2021	2022	2023
Fysiek geweld (openbaar vervoer)	Vol.	2	4	6	2	5	2	4	6	2	7	8	2
	Totaal	2	4	6	2	5	2	4	6	2	7	8	2
Fysiek geweld (openbare weg)	Vol.	59	86	122	111	112	68	112	120	70	77	109	97
	Pog.	1	2	2	4	4	1	9	1	2	5	2	2
	Totaal	60	88	124	115	116	69	121	121	72	82	111	99
Fysiek geweld (andere openbare plaats)	Vol.	5	7	4	6	6	2	2	4	7	4	3	3
	Totaal	5	7	4	6	6	2	2	4	7	4	3	3
Fysiek geweld (publiek toegankelijke plaats)	Vol.	65	40	30	35	27	31	28	38	24	27	44	32
	Pog.	1						1	1	2	2		1
	Totaal	66	40	30	35	27	31	29	39	26	29	44	33
Seksueel geweld (openbaar vervoer)	Vol.		2			1	1		3		3		
	Totaal		2			1	1		3		3		



FE Geweld in de publieke ruimte

		2000	2013	2014	2015	2016	2017	2018	2019	2020	2021	2022	2023
Seksueel geweld (openbare weg)	Vol.	4	7	4	7	8	7	4	6	11	7	6	11
	Pog.								1				
	Totaal	4	7	4	7	8	7	4	7	11	7	6	11
Seksueel geweld (andere openbare plaats)	Vol.	3	3	1	1	1			3	3	2		
	Totaal	3	3	1	1	1			3	3	2		
Seksueel geweld (publiek toegankelijke plaats)	Vol.	2	1	3	4	4	3	1	2	1	4	4	12
	Pog.				1								
	Totaal	2	1	3	5	4	3	1	2	1	4	4	12
Psychisch geweld (openbaar vervoer)	Vol.	2	2	7	3	3	3	1	2	1	2	5	3
	Totaal	2	2	7	3	3	3	1	2	1	2	5	3
Psychisch geweld (openbare weg)	Vol.	37	114	101	99	79	68	91	114	100	118	148	110
	Pog.												1
	Totaal	37	114	101	99	79	68	91	114	100	118	148	111
Psychisch geweld (andere openbare plaats)	Vol.	3	12	11	4	10	4	3	11	6	5	12	8
	Totaal	3	12	11	4	10	4	3	11	6	5	12	8
Psychisch geweld (publiek toegankelijke plaats)	Vol.	22	16	24	23	33	18	23	21	15	21	24	23
	Pog.	1						1					
	Totaal	23	16	24	23	33	18	24	21	15	21	24	23
Diefstal gewapenderhand (openbaar vervoer)	Vol.		1										
	Totaal		1										
Diefstal gewapenderhand (openbare weg)	Vol.	4	3	3	1		3	2	1	1			
	Pog.					1	1						
	Totaal	4	3	3	1	1	4	2	1	1			
Diefstal gewapenderhand (andere openbare plaats)	Vol.	1											
	Pog.	1											



FE Geweld in de publieke ruimte

		2000	2013	2014	2015	2016	2017	2018	2019	2020	2021	2022	2023
	Totaal	2											
Diefstal gewapenderhand (publiek toegank. plaats)	Vol.	5	1	6	3	4	4		3	2		1	
	Pog.	1					2						
	Totaal	6	1	6	3	4	6		3	2		1	
Diefstal geweld zonder wapen (openbaar vervoer)	Vol.	2		2							1		1
	Pog.							1					
	Totaal	2		2				1			1		1
Diefstal geweld zonder wapen (openbare weg)	Vol.	5	7	5	9	9	6	5	4	3	8	5	6
	Pog.	3	1	1	2	1	2	1	1	2	3	1	1
	Totaal	8	8	6	11	10	8	6	5	5	11	6	7
Diefstal geweld zonder wapen (and. openb. plaats)	Vol.						1			1			
	Pog.							1		1			
	Totaal						1	1		2			
Diefstal geweld zonder wapen (pub. toegank. pl.)	Vol.	9	2	6	7	6	3	5	1	2	1	3	4
	Pog.	1		1		1	2	1	2	1	1		
	Totaal	10	2	7	7	7	5	6	3	3	2	3	4



FE Andere

		2000	2013	2014	2015	2016	2017	2018	2019	2020	2021	2022	2023
Nepagenten	Vol.							1	4	4		1	1
	Pog.		1			1			1				
	Totaal		1			1		1	5	4		1	1
Terrorisme, extremisme en radicalisme	Vol.			3				1		1	1		4
	Totaal			3				1		1	1		4
Cyberbelaging	Vol.	2	8	19	19	16	14	21	21	40	25	25	21
	Totaal	2	8	19	19	16	14	21	21	40	25	25	21
Identiteitsfraude	Vol.	3	29	25	25	27	20	17	19	27	26	29	30
	Pog.	1		1	1		1	1	1	3	1	1	3
	Totaal	4	29	26	26	27	21	18	20	30	27	30	33

POLITIËLE CRIMINALITEITSSTATISTIEKEN

PLEEGPLAATS: POLITIEZONE

PAYS DE HERVE

***Bijlage IV: Geregistreeerde feiten
Geen Misdrijf***



PAYS DE HERVE

Niet-crimineel feit

Ziekte / overlijden / vermist

	2000	2013	2014	2015	2016	2017	2018	2019	2020	2021	2022	2023
Zelfmoord	18	38	39	30	33	29	37	55	45	51	49	47
Ziek persoon	24	26	37	30	28	26	29	40	44	38	47	45
Verdacht overlijden	2	2	1	1	3	2	6	3	2	3	3	6
Natuurlijk overlijden	3	8	9	11	4	7	8	11	8	13	16	14
Vermist persoon (verdwijning)	19	31	20	27	33	32	29	20	19	33	27	27
Ongeval (exclusief verkeer)	2	7	9	9	6	6	9	8	15	17	8	8
Niet-geïdentificeerd lijk		1										
Veiligheid werknemers (arbeidsongeval)												8
Persoon met geheugenverlies		1	1									
Andere	3		1									
Totaal	71	114	117	108	107	102	118	137	133	155	150	155

Oproepen

	2000	2013	2014	2015	2016	2017	2018	2019	2020	2021	2022	2023
Alarm	2	2	1		2	1	1				1	
Oproepen	9	2	4	2	3	6	2	4	3		2	4
Totaal	11	4	5	2	5	7	3	4	3		3	4

Sociale problemen

	2000	2013	2014	2015	2016	2017	2018	2019	2020	2021	2022	2023
Familiale moeilijkheden	80	47	38	19	19	16	12	10	67	131	139	176
Twist, onenigheid (geen slagen)	31	42	39	10	19	11	6	9	9	10	12	6
Burgerlijke zaak	29	12	8	9	6	3	3			3	3	1
Jeugdbescherming	60	48	26	36	32	30	48	85	71	71	82	81
Andere	11	7	7	3	6	2	6	4	6	10	7	12
Totaal	211	156	118	77	82	62	75	108	153	225	243	276

Rampen



Rampen

	2000	2013	2014	2015	2016	2017	2018	2019	2020	2021	2022	2023
Gaslek				1						1		
Inzakking				1								
Stormschade	3			1						1	1	
Andere	1											
Totaal	4			3						2	1	

Openbare orde

	2000	2013	2014	2015	2016	2017	2018	2019	2020	2021	2022	2023
Verstoring	5	15	24	9	12	5	9	9	1	4	4	2
Niet nader bepaald				1								
Andere	1				1							
Totaal	6	15	24	10	13	5	9	9	1	4	4	2

Verdachte handelingen

	2000	2013	2014	2015	2016	2017	2018	2019	2020	2021	2022	2023
	28	56	54	33	12	9	17	9	7	12	14	9
Totaal	28	56	54	33	12	9	17	9	7	12	14	9

Gevonden voorwerpen

	2000	2013	2014	2015	2016	2017	2018	2019	2020	2021	2022	2023
	13	1	1	4	4	4	5	2	8	5	5	3
Totaal	13	1	1	4	4	4	5	2	8	5	5	3

Verloren voorwerpen

	2000	2013	2014	2015	2016	2017	2018	2019	2020	2021	2022	2023
	149	820	807	782	808	778	858	941	794	1.043	883	869
Totaal	149	820	807	782	808	778	858	941	794	1.043	883	869

Andere niet misdrijven

	2000	2013	2014	2015	2016	2017	2018	2019	2020	2021	2022	2023
Bevel tot gevangenneming							1	1			2	1


Andere niet misdrijven

	2000	2013	2014	2015	2016	2017	2018	2019	2020	2021	2022	2023
Niet-naleving van voorwaarden		1	3	2	1	1	3	6		3	5	6
Proces-verbaal van inlichtingen	39	112	77	21	14	23	16	11	12	9	17	18
Kennisgeving		31	47	45	30	19	28	36	23	60	50	52
Onopzettelijke beschadiging kabels (niet telecom)		2	1	1		1		2				
Vraag seining elektronisch toezicht						2			1	5	18	16
Toezichtstaak wapens		1			1		3	1	3	7	2	4
Niet nader bepaald									2			
Andere niet misdrijven	15											
Totaal	54	147	128	69	46	46	51	57	41	84	94	97