

POLITIËLE CRIMINALITEITSSTATISTIEKEN

PLEEGPLAATS: POLITIEZONE

FAGNES

2000 - 2023

Federale Politie - DGR/DRIIBIPOL

POLITIËLE CRIMINALITEITSSTATISTIEKEN

PLEEGPLAATS: POLITIEZONE

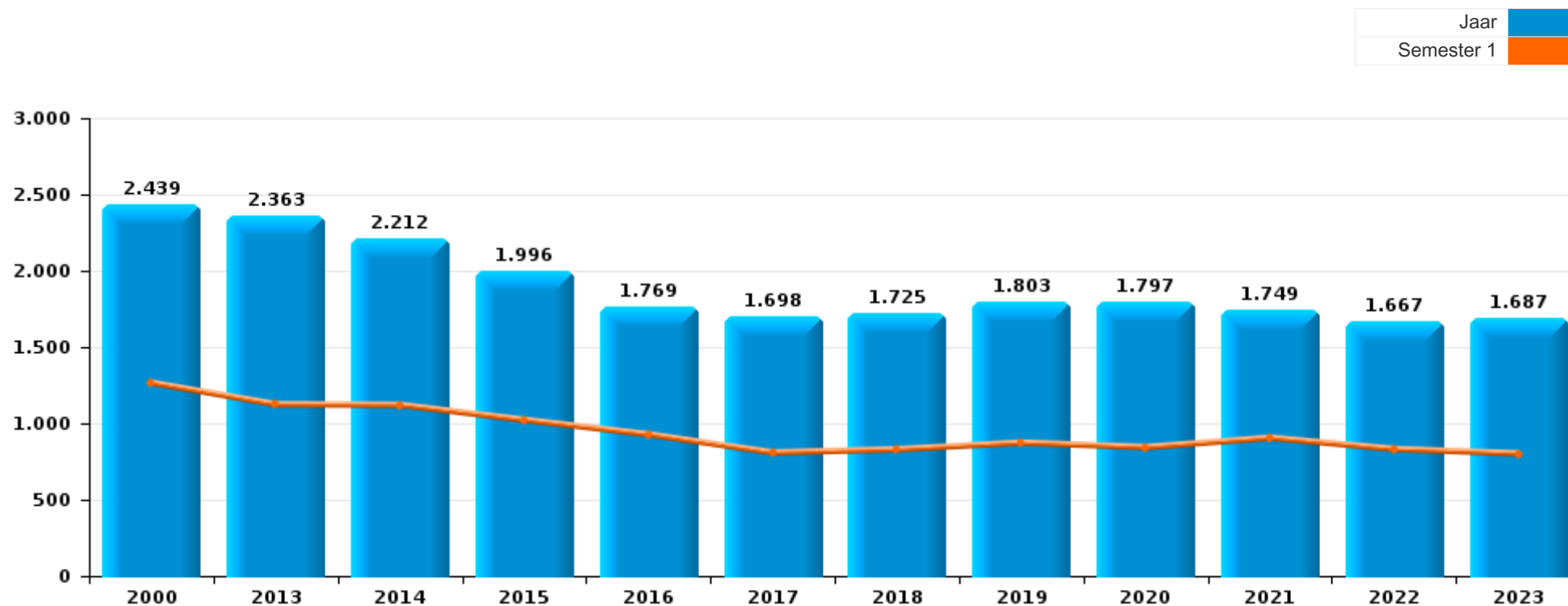
FAGNES

DEEL I : GERECHTELIJKE INBREUKEN



FAGNES

	2000	2013	2014	2015	2016	2017	2018	2019	2020	2021	2022	2023
Totaal aantal misdrijven	2.439	2.363	2.212	1.996	1.769	1.698	1.725	1.803	1.797	1.749	1.667	1.687





FAGNES

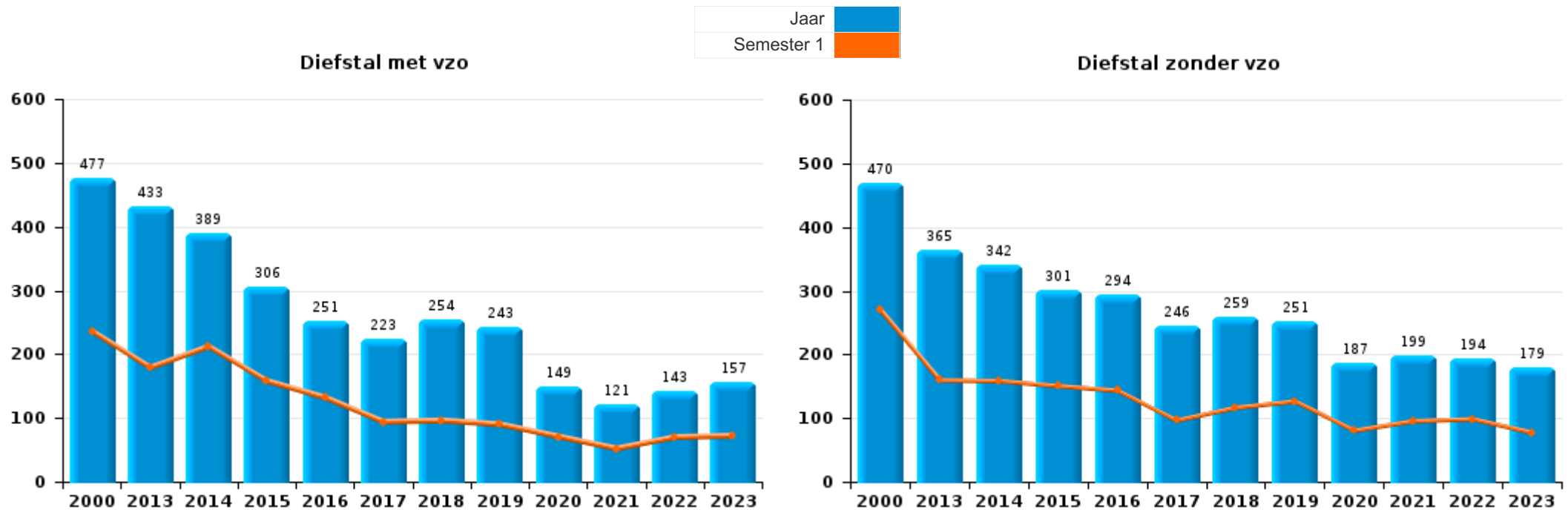
	2000	2013	2014	2015	2016	2017	2018	2019	2020	2021	2022	2023
Diefstal en afpersing	1.050	804	736	613	555	476	519	496	338	321	342	338
Beschadigen van eigendom	300	329	259	236	187	155	182	187	144	149	127	153
Misdr. tegen de lichamelijke integriteit	161	216	210	237	188	200	231	200	140	190	211	216
Bedrog	290	114	118	114	110	103	92	94	119	185	202	206
Misdr. tegen andere morele waarden en gevoelens	55	119	125	115	113	105	154	160	146	149	115	144
Misdr. tegen de openbare veiligheid	108	104	93	82	83	79	83	104	109	86	83	105
Bevolkingsregister	55	93	149	109	102	111	68	65	62	76	55	77
Milieu	69	93	69	81	77	28	35	42	41	43	25	30
Drugs	51	65	63	48	37	82	60	52	41	36	56	36
Vreemdelingenwetgeving	3	24	29	32	24	52	15	13	55	61	84	85
Informaticacriminaliteit		42	26	21	32	30	41	60	36	43	69	67
Zedenmisdriven	12	34	28	32	40	27	40	43	57	50	53	44
Wapens en springstoffen	29	79	44	40	25	42	29	39	32	28	33	33
Misdr. tegen de openbare trouw	58	52	42	47	36	33	36	39	23	23	33	26
Volksgesondheid	1	2	1				1		251	125	5	
Misdr. tegen gezag van de overheid	15	31	48	22	35	34	24	47	38	22	35	19
Sociaal strafwetboek		32	40	34	19	30	30	32	23	24	16	8
Misdr. tegen het juridisch statuut van het kind	16	27	16	24	5	12	12	31	46	42	28	18
Misdr. tegen de familie	47	20	32	29	17	20	15	21	25	20	15	13
Dronkenschap en alcohol	16	15	15	12	20	16	16	27	23	28	33	19
Jeugdbescherming	9	15	26	13	24	22	12	18	20	20	22	23
Bescherming personen	21	10	9	9	8	3	8	7	10	4	10	9
Arbeid	2	21	10	16	7	9	1	6	2	4	1	3
Identiteitskaart	3	8	3	10	7	9	7	5	6		1	
Overtreding Strafwetboek	53	1	1	1	1				2			
Militair strafrecht en militie	1	3	4	4	1	1	2	6	4	4		4
Andere bijzondere wetten	7	2	6		3	1	1	2		6	1	3
Bescherming van de openbare inkomsten		1		4	2	3	2			6	7	4
Misdr. tegen de persoonlijke vrijheid	2	1		4	1	4	2	2	3		1	1
Mensenhandel		1	5	1		2	1	2		2	1	2
Economische wetgeving		1	2	1	1	1		1			1	
Huisjesmelkerij		1	1		3	2				1		
Onwettige uitoefening van het openbaar gezag	2			2	2		1	1				
Handelspraktijken	3			2	1		1					
Hormonen en doping		1	1		2	3						
Andere inbreuken Strafwetboek							2	1	1		1	
Misdr. tegen de veiligheid van de staat				1		1	2			1		
Private veiligheid		2			1	2						
Aanzetten misdaden of wanbedrijven											1	1
Kieswetgeving			1									
Subtotaal	2.439	2.363	2.212	1.996	1.769	1.698	1.725	1.803	1.797	1.749	1.667	1.687
Overtreding lokaal politiereglement	24	93	93	93	76	100	95	121	100	98	72	42
Subtotaal	24	93	93	93	76	100	95	121	100	98	72	42
Totaal	2.463	2.456	2.305	2.089	1.845	1.798	1.820	1.924	1.897	1.847	1.739	1.729



I.1. Inbreukcategorie : Diefstal en afpersing (top 5 inbreuken op nationaal niveau 2023)

FAGNES

	2000	2013	2014	2015	2016	2017	2018	2019	2020	2021	2022	2023
Diefstal zonder vzo	470	365	342	301	294	246	259	251	187	199	194	179
Diefstal met vzo	477	433	389	306	251	223	254	243	149	121	143	157
Diefstal niet nader bepaald	100	4		2	2	2	3		1		1	1
Afpersing	2	2	5	4	7	5	3	2	1	1	4	1
Andere	1				1							
Totaal	1.050	804	736	613	555	476	519	496	338	321	342	338





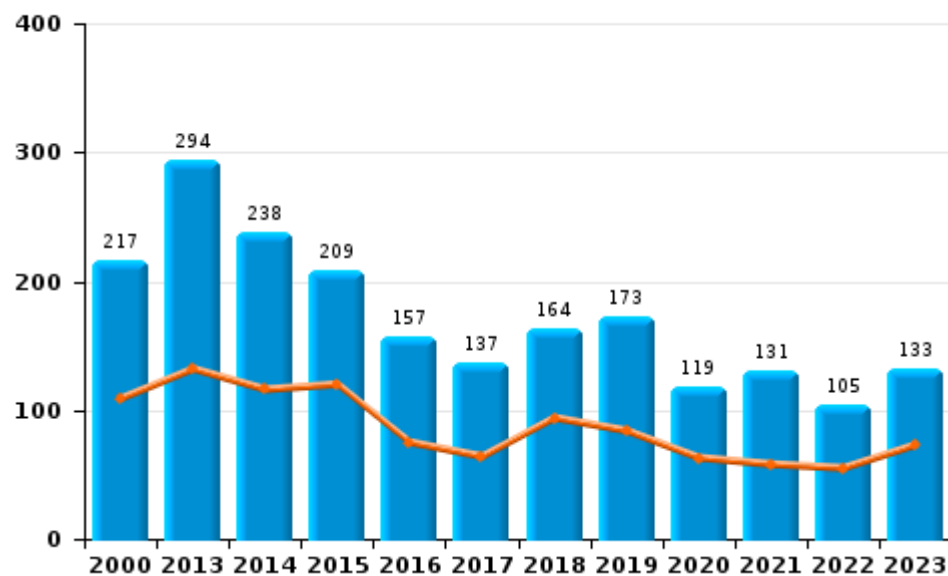
I.2. Inbreukcategorie : Beschadigen van eigendom (top 5 inbreuken op nationaal niveau 2023)

FAGNES

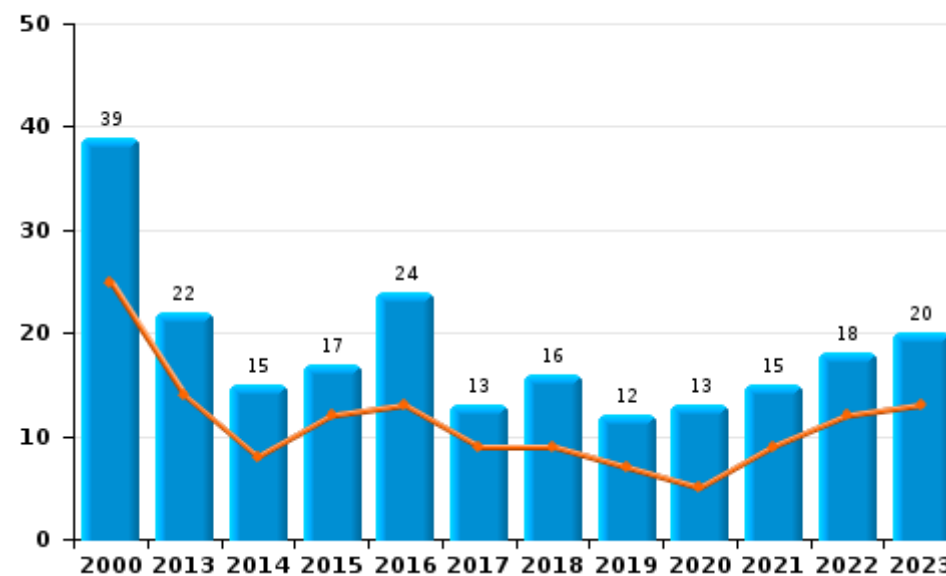
	2000	2013	2014	2015	2016	2017	2018	2019	2020	2021	2022	2023
Vandalisme	217	294	238	209	157	137	164	173	119	131	105	133
Onopzettelijke brandstichting	20	10	10	10	12	5	9	7	1	12	12	14
Vernieling, onbruikbaarmaking, beschadiging	44	13	6	10	6	5	2	1	12	3	4	
Opzettelijke brandstichting	19	12	5	7	12	8	7	5	12	3	6	6
Opzettelijke vernieling door ontploffing								1				
Totaal	300	329	259	236	187	155	182	187	144	149	127	153

Jaar	
Semester 1	

Vandalisme



Brandstichting

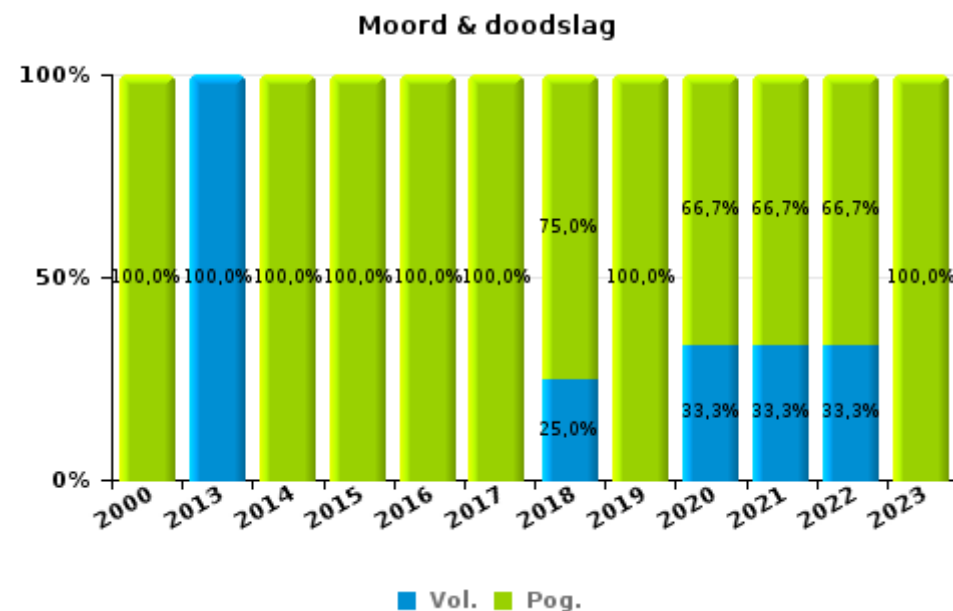
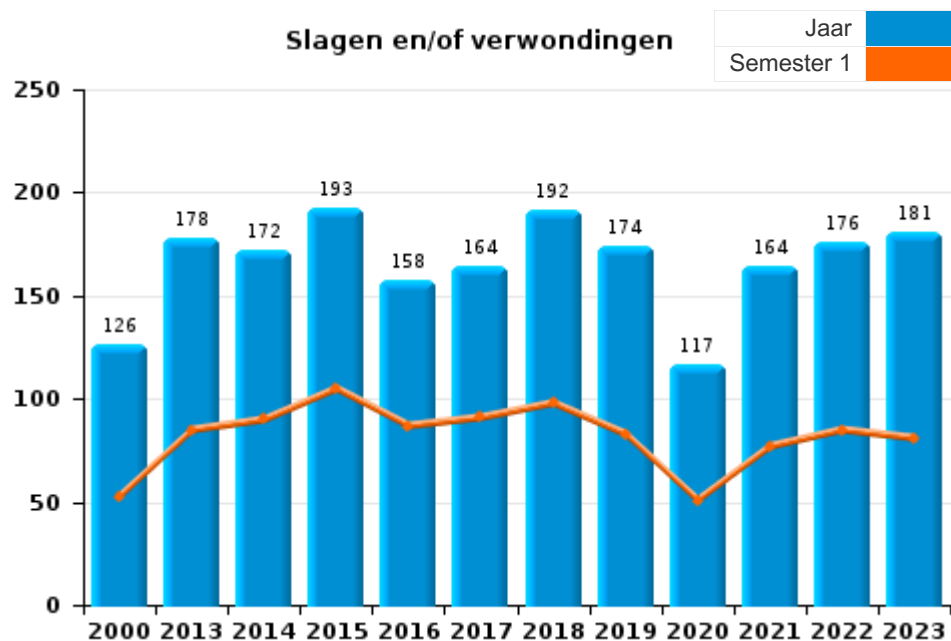




I.3. Inbreukcategorie : Misdrijven tegen de lichamelijke integriteit (top 5 inbreuken op nationaal niveau 2023)

FAGNES

	2000	2013	2014	2015	2016	2017	2018	2019	2020	2021	2022	2023
Slagen en/of verwondingen	126	178	172	193	158	164	192	174	117	164	176	181
Andere	33	37	36	42	28	34	35	25	17	23	32	33
Moord & doodslag	2	1	2	2	2	2	4	1	6	3	3	2
Totaal	161	216	210	237	188	200	231	200	140	190	211	216





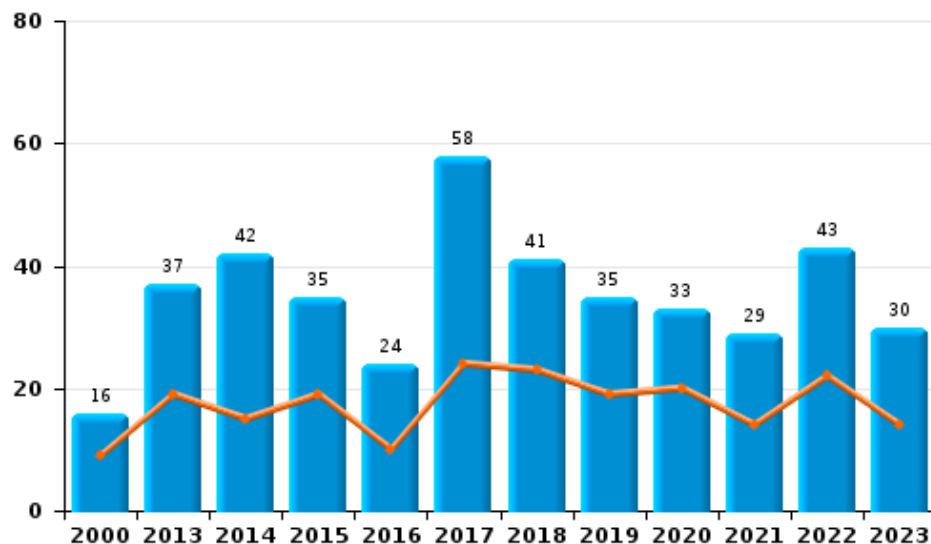
I.4. Inbreukcategorie : Drugs (top 5 inbreuken op nationaal niveau 2023)

FAGNES

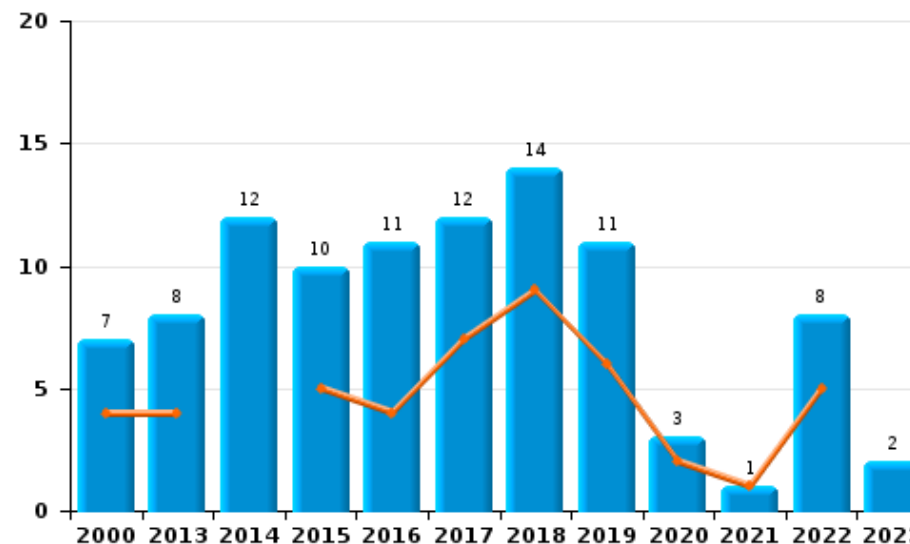
	2000	2013	2014	2015	2016	2017	2018	2019	2020	2021	2022	2023
Bezit	16	37	42	35	24	58	41	35	33	29	43	30
Handel	7	8	12	10	11	12	14	11	3	1	8	2
Gebruik	16	8	3			2	3		1	1		2
Fabricatie		9	1	2	1	7	1		3	5	3	1
In- en uitvoer	7	3	5	1	1	3	1	6	1		2	
Andere	5											1
Totaal	51	65	63	48	37	82	60	52	41	36	56	36

Jaar	
Semester 1	

Bezit



Handel





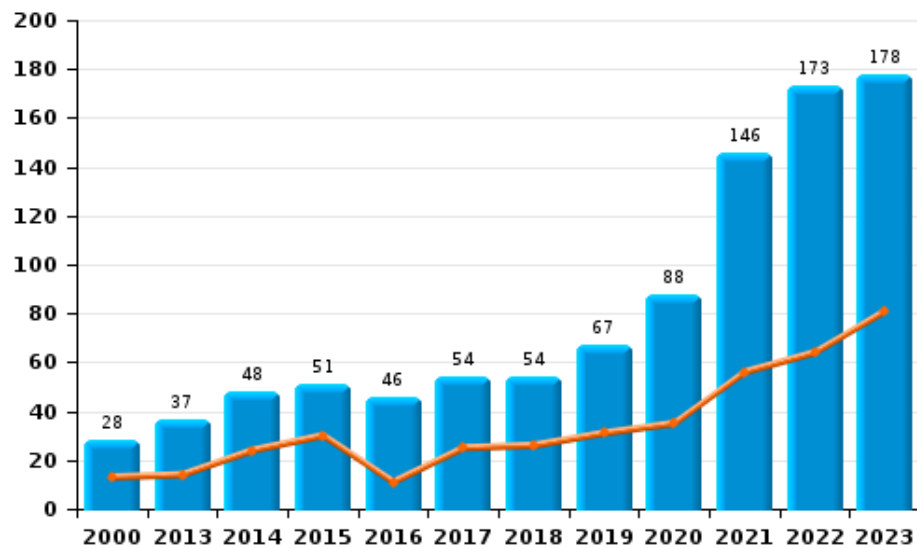
I.5. Inbreukcategorie : Bedrog (top 5 inbreuken op nationaal niveau 2023)

FAGNES

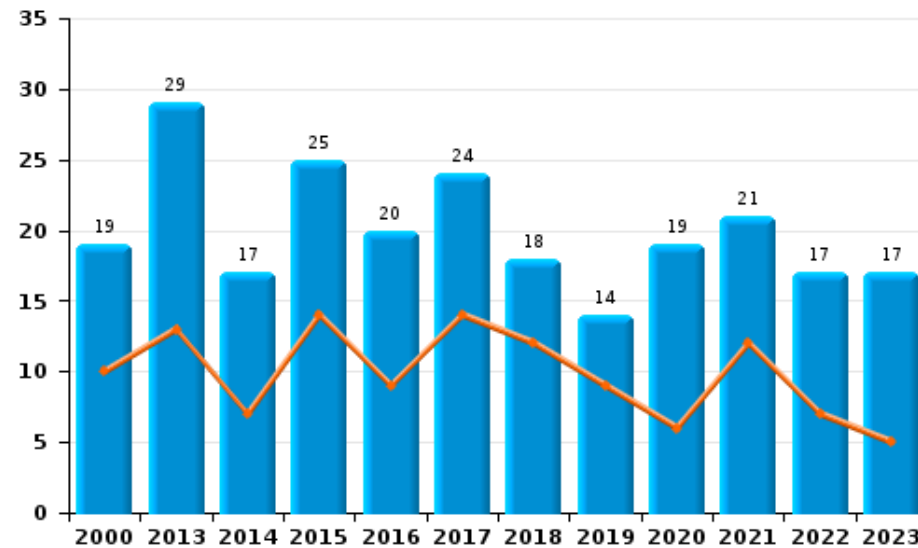
	2000	2013	2014	2015	2016	2017	2018	2019	2020	2021	2022	2023
Oplichting	28	37	48	51	46	54	54	67	88	146	173	178
Verduistering en bedrieglijke vernietiging	190	29	39	25	24	10	10	3	6	8	9	3
Misbruik van vertrouwen en verwante misdr.	19	29	17	25	20	24	18	14	19	21	17	17
Flessentrekkerij	12	9	8	6	8	7	10	5		1	2	4
Heling	31	4	2	3	5	2		1	3	2	1	2
Bedrog: Andere	10	4	3	4	5	5		4	3	7		2
Misdr. ivm insolventie		2	1		2	1						
Totaal	290	114	118	114	110	103	92	94	119	185	202	206

Jaar	Semester 1

Oplichting



Misbruik van vertrouwen en verwante misdr.



POLITIËLE CRIMINALITEITSSTATISTIEKEN

PLEEGPLAATS: POLITIEZONE

FAGNES

DEEL II : CRIMINELE FIGUREN / FENOMENEN



FAGNES

CF Diefstal vervoermiddel

	2000	2013	2014	2015	2016	2017	2018	2019	2020	2021	2022	2023
Autodiefstal	105	36	32	20	11	9	18	5	10	4	8	8
Motodiefstal	7	5	7	7	3	8	6	7	2	2	6	2
Carjacking	4	2	1	1				2				
Homejacking	1	1		1			1					
Garagediefstal	2	10	3	4	2		2					
Bromfietsdiefstal	38	7	7	9	3	2	4	3	5	4	1	
Fietsdiefstal	22	10	7	15	10	16	34	9	12	11	7	11

CF Inbraak

	2000	2013	2014	2015	2016	2017	2018	2019	2020	2021	2022	2023
Woninginbraak	242	207	191	140	119	104	140	117	54	58	77	81
Inbraak in bedrijf of handelszaak	49	52	48	41	32	24	21	13	12	9	11	8
Inbraak in openbare of overheidsinstelling	25	19	19	24	18	10	22	15	9	4	5	16
Ramkraak		2	4	1	1							
Inbraak in gebouw (totaal)	313	278	257	204	169	138	183	145	75	71	93	105

CF Diefstal andere

	2000	2013	2014	2015	2016	2017	2018	2019	2020	2021	2022	2023
Diefstal gewapenderhand	6	11	6	2	4	4	5	5	2		2	
Diefstal met geweld zonder wapen	23	23	16	13	23	15	8	11	4	4	4	11
Diefstal uit of aan voertuig	165	90	86	58	40	55	53	63	72	44	37	36
Diefstal van wapens en explosieven	13	10	6	10	5	3	6	9	5	3	5	9
Handtasroof	2	1	3									1
Grijpdiefstal	7	2	4	2	2	4	3	2	3		2	4
Zakkenrollerij	22	32	23	26	18	13	13	18	8	3	6	4
Winkeldiefstal	14	28	33	35	35	16	22	21	17	34	27	18
Diefstal met list	27	3	5	5	5	6	4	1			2	1
Metaaldiefstal	3	7	10	16	8	2	2	2	1	2	7	2
Werfdiefstal	3	1	3	5	7	1	2	10	2	10	3	3
Home-invasie		1		1	1		1					
Dierendiefstal	6	1	4	3	3	2		2		1		2
Ladingdiefstal		2				1		2				



ICT-criminaliteit

	2000	2013	2014	2015	2016	2017	2018	2019	2020	2021	2022	2023
Betaalkaartfraude	3	15	6	10	8	5	5	4	10	7	16	10
Phishing							1	7	1		5	1
Ransomware								1				
Shouldersurfing		2										
Skimming				1	1						4	

CF Andere

	2000	2013	2014	2015	2016	2017	2018	2019	2020	2021	2022	2023
Geweld tegen beroepen van algemeen belang		1	4	5	2	5	6	4	8	6	11	4
Groepsverkrachting			1				1				2	
Graffiti		11	17	13	1	2	4	4	1	2	2	5
Beschadiging van auto	55	141	119	87	76	64	91	90	52	51	53	70
Steekpartij	1	4	3	1	1	2	1		2	2	3	

FE Intrafamiliaal geweld (IFG)

	2000	2013	2014	2015	2016	2017	2018	2019	2020	2021	2022	2023
IFG: fysiek, binnen het koppel	9	48	39	41	44	41	53	47	38	46	48	54
IFG: fysiek, tegen afstammelingen	2	4	5	4	4	4	5	3	2	6	8	8
IFG: fysiek, tegen andere leden	26	9	5	7	2	9	13	11	6	11	11	4
IFG: seksueel, binnen het koppel			2								1	2
IFG: seksueel, tegen afstammelingen	1	3	2		1		3	1	4	3	1	1
IFG: seksueel, tegen andere leden	1			1								
IFG: psychisch, binnen het koppel	46	48	48	53	22	36	28	54	71	64	41	41
IFG: psychisch, tegen afstammelingen	2	1	1			1			1	1	2	1
IFG: psychisch, tegen andere leden	1		1	1			1				1	1
IFG: economisch, binnen het koppel	12	4	4	3	1	2		3	1	3	1	3
IFG: economisch, tegen afstammelingen	1								1			
IFG: economisch, tegen andere leden	34	7	10	6	1	3	2	2	2	1	2	2

FE Hormonen en doping

	2000	2013	2014	2015	2016	2017	2018	2019	2020	2021	2022	2023
Humane doping	1	1	2	1	2	3						
Illegale vetmesting			1		1		1					



FE Drugs

	2000	2013	2014	2015	2016	2017	2018	2019	2020	2021	2022	2023
Verkoop van cocaïne			1		3	4	2	1			1	1
Productie van synthetische drugs						1						
Import-export van synthetische drugs											1	
Verkoop van synthetische drugs			1			1		1			1	
Productie van cannabis (teelt)		4		1	1	5			2	2	2	
Verkoop van cannabis in grote hoeveelheid		1	1			2						
Verkoop-handel van heroïne	1				2					1		

FE Wapenzwendel

	2000	2013	2014	2015	2016	2017	2018	2019	2020	2021	2022	2023
Handel en productie van vuurwapen		1	1	2	2	3			2	1	1	

FE Mensenhandel

	2000	2013	2014	2015	2016	2017	2018	2019	2020	2021	2022	2023
Mensenhandel - economische uitbuiting		1	4	1		1	1	1		1		1
Mensenhandel - seksuele uitbuiting		1	2					2	1	2	1	2

FE Geweld in de publieke ruimte

	2000	2013	2014	2015	2016	2017	2018	2019	2020	2021	2022	2023
Fysiek geweld (openbaar vervoer)	4	2	1	3	1	2	2			4	1	6
Fysiek geweld (openbare weg)	39	68	74	67	70	61	68	69	47	59	61	64
Fysiek geweld (andere openbare plaats)	5	3	5	2	2	7	3	2	10	1	3	3
Fysiek geweld (publiek toegankelijke plaats)	17	23	28	42	18	24	27	18	9	9	19	20
Seksueel geweld (openbaar vervoer)		1			2	1	2		1	1		2
Seksueel geweld (openbare weg)	1	6	2	2	4	2	6	1	8	2	5	5
Seksueel geweld (andere openbare plaats)		1	1		2	1				3	1	
Seksueel geweld (publiek toegankelijke plaats)	1	3	2		6	2	3	9	6	4	6	5
Psychisch geweld (openbaar vervoer)	1	3	2	3	5	2	1			1	1	
Psychisch geweld (openbare weg)	40	59	53	43	37	51	50	71	66	54	46	80
Psychisch geweld (andere openbare plaats)	7	3	5	3	5	6	5	3	6	7	3	2
Psychisch geweld (publiek toegankelijke plaats)	29	23	24	15	16	19	15	24	20	15	20	14
Diefstal gewapenderhand (openbaar vervoer)	1	1										
Diefstal gewapenderhand (openbare weg)	1	7	2			3	1	3				
Diefstal gewapenderhand (publiek toegank. plaats)	1	1	3	1	1		1	2	1			
Diefstal geweld zonder wapen (openbaar vervoer)	1		1			1						
Diefstal geweld zonder wapen (openbare weg)	9	11	10	8	8	7	4	5	1	1	1	3
Diefstal geweld zonder wapen (and. openb. plaats)	1	2		1	1							
Diefstal geweld zonder wapen (pub. toegank. pl.)	7	2	2	3	4	3	3	1	2	1		3

FE Andere

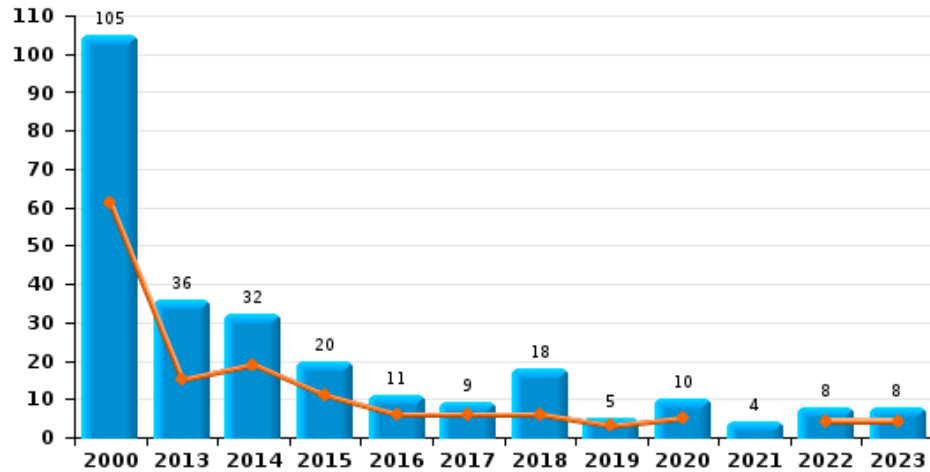
	2000	2013	2014	2015	2016	2017	2018	2019	2020	2021	2022	2023
Nepagenten		1	1	1	2		1					
Terrorisme, extremisme en radicalisme				1		1				1		
Cyberbelaging	1	10	23	18	20	25	30	36	8	14	9	7
Identiteitsfraude	7	19	10	17	12	17	13	16	8	10	19	15



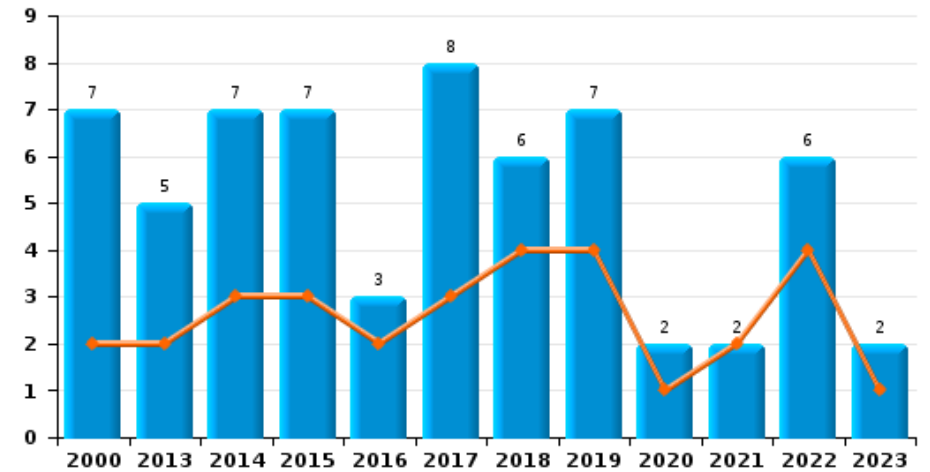
FAGNES

Jaar
Semester 1

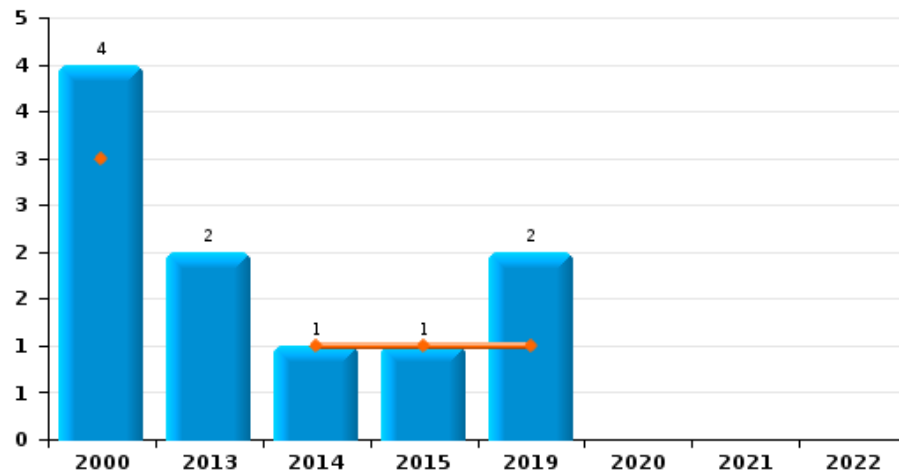
Autodiefstal



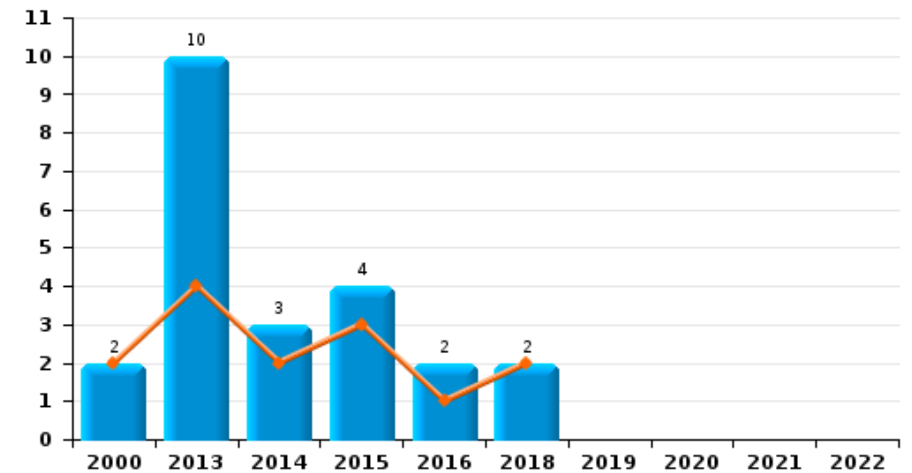
Motodiefstal



Carjacking



Garagediefstal

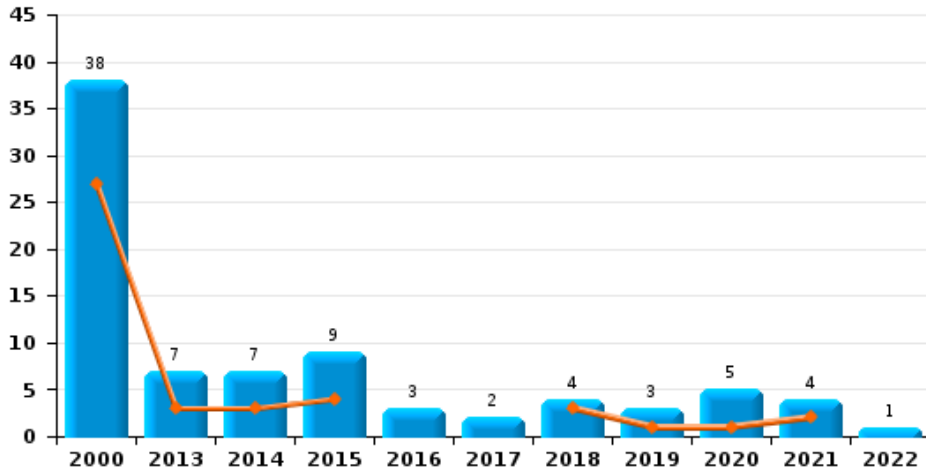




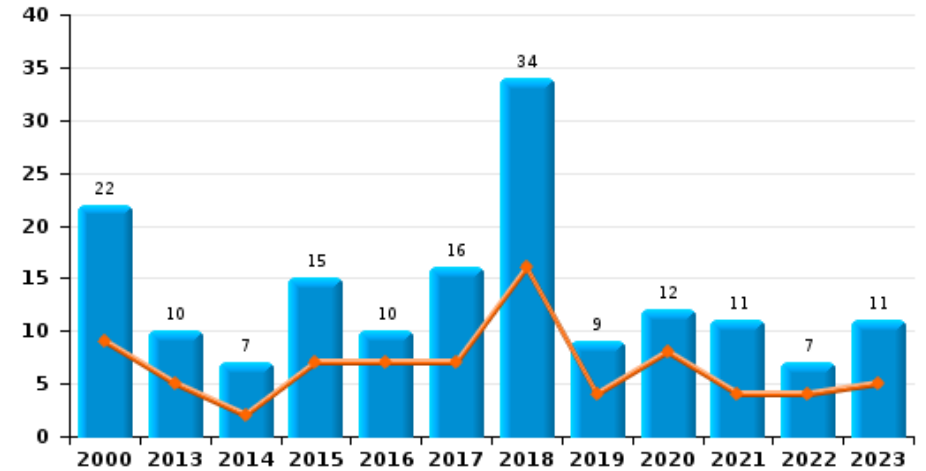
FAGNES

Jaar	■
Semester 1	■

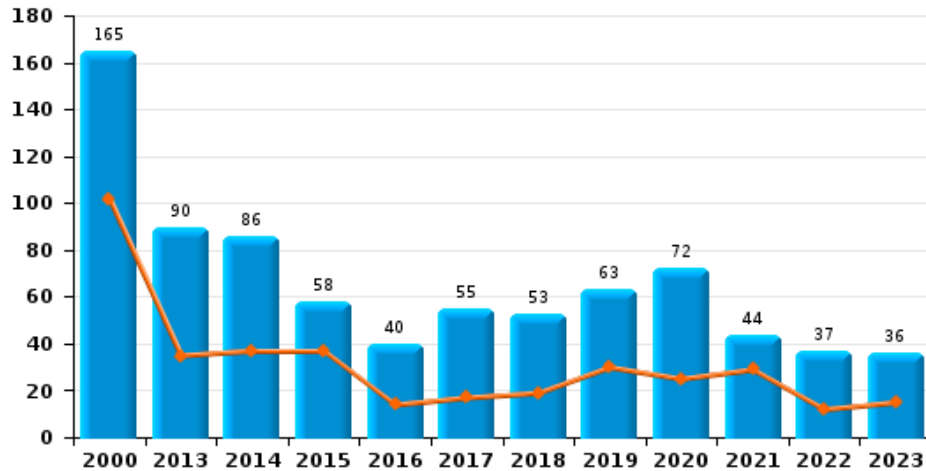
Bromfietsdiefstal



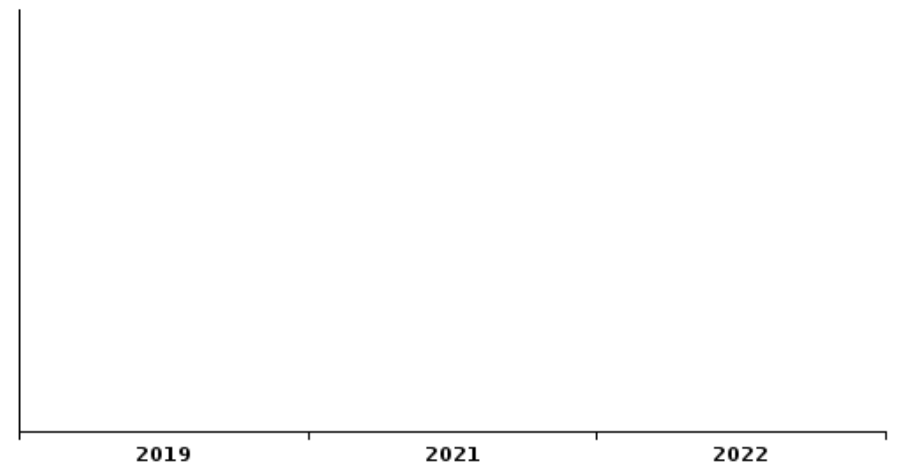
Fietsdiefstal



Diefstal uit of aan voertuig



Sacjacking uit auto

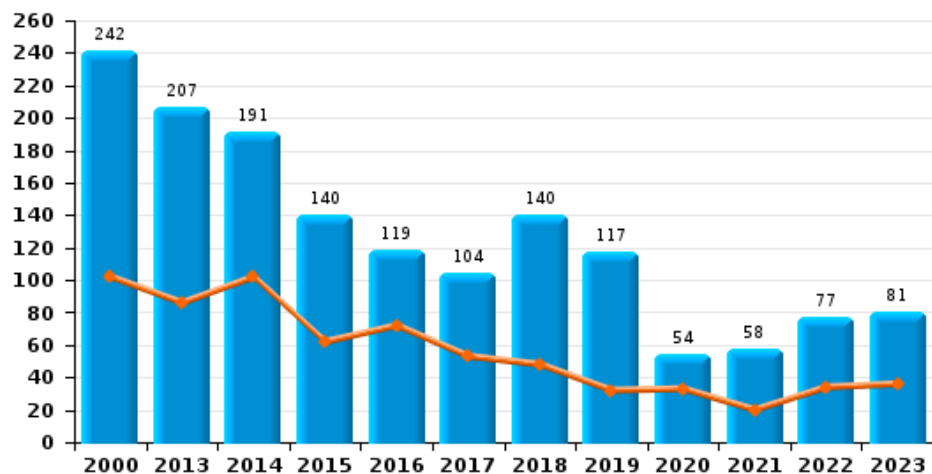




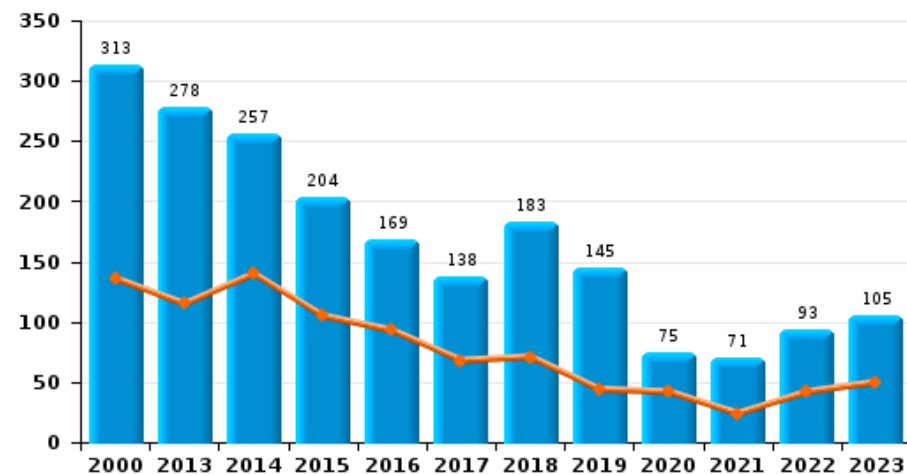
FAGNES



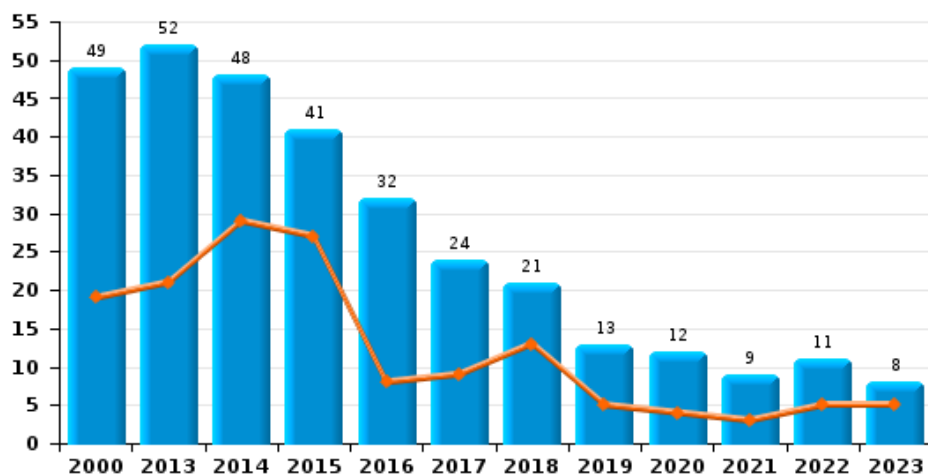
Woninginbraak



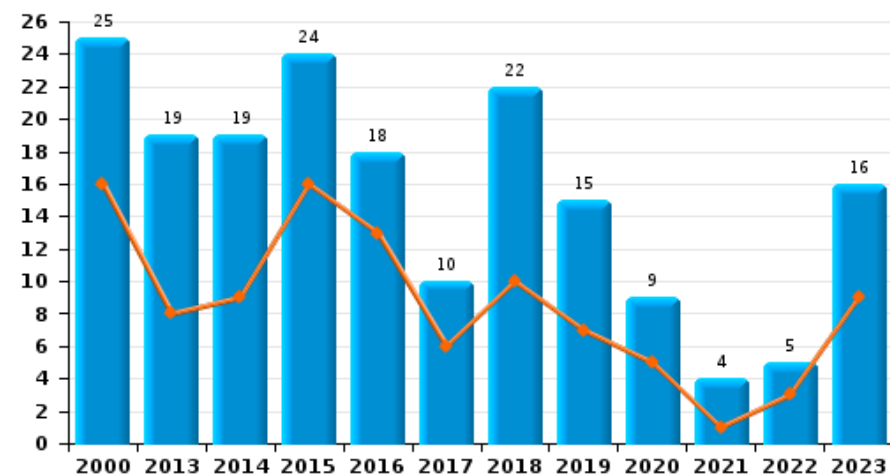
Inbraak in gebouw (totaal)



Inbraak in bedrijf of handelszaak



Inbraak in openbare of overheidsinstelling

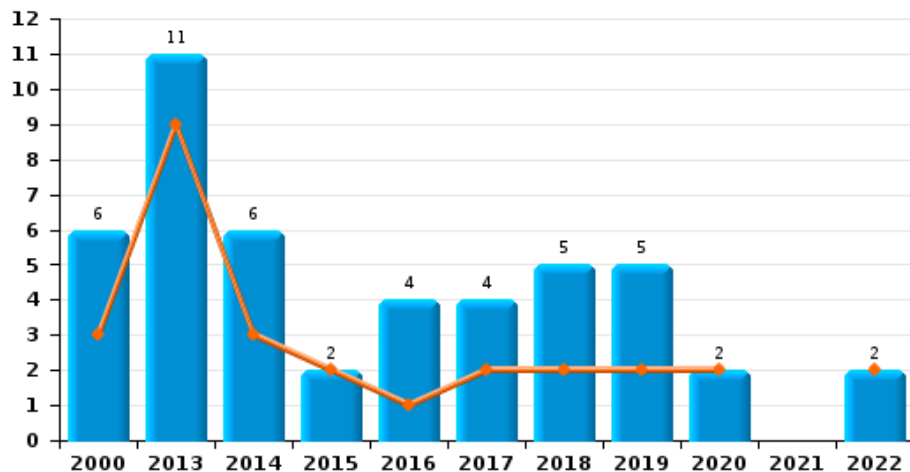




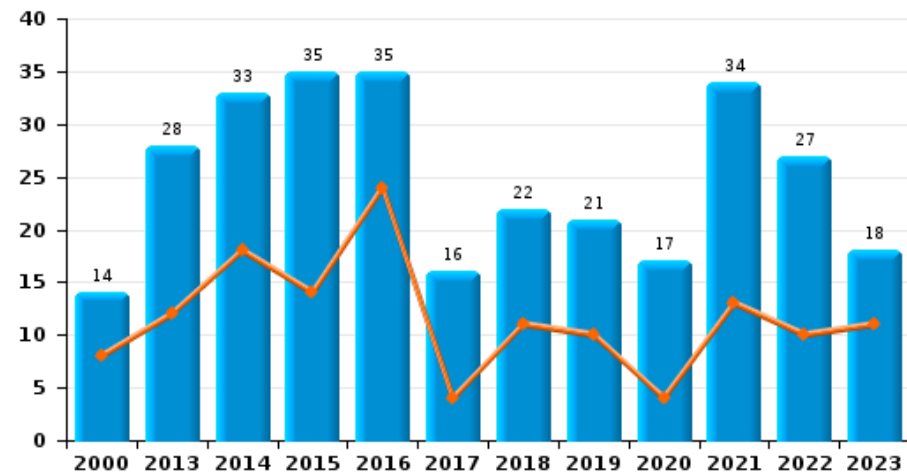
FAGNES

Jaar ■
Semester 1 ■

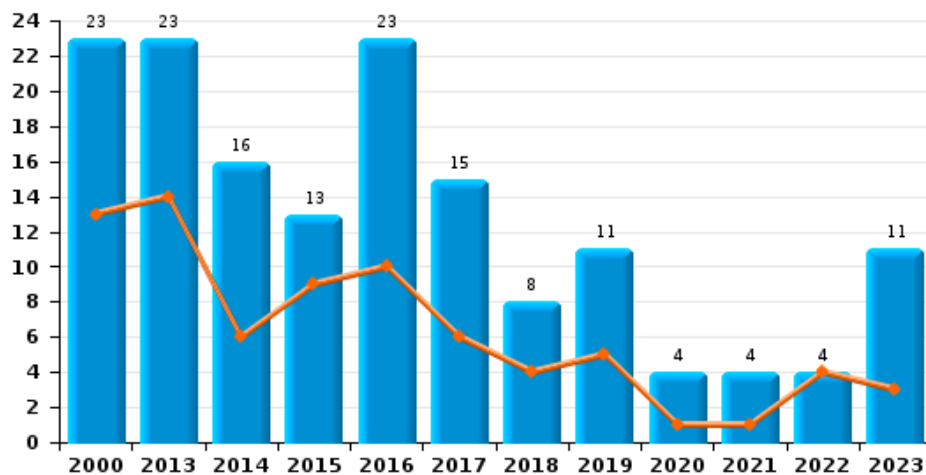
Diefstal gewapenderhand



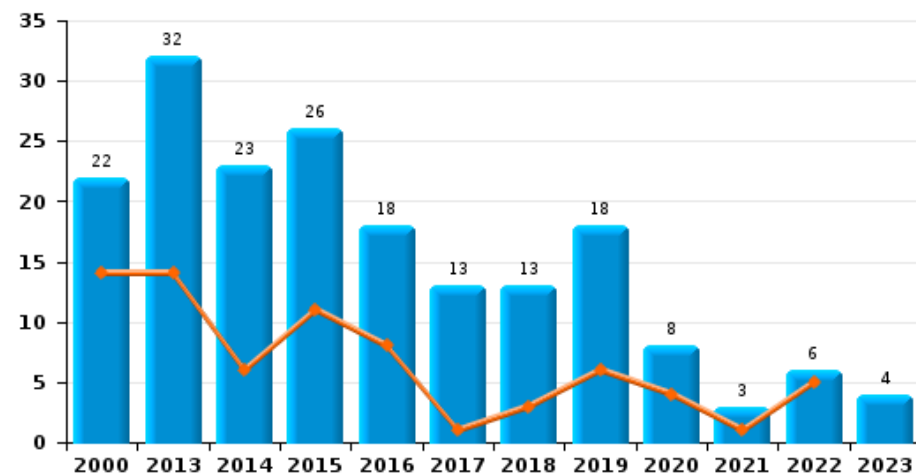
Winkeldiefstal



Diefstal met geweld zonder wapen



Zakkenrollerij

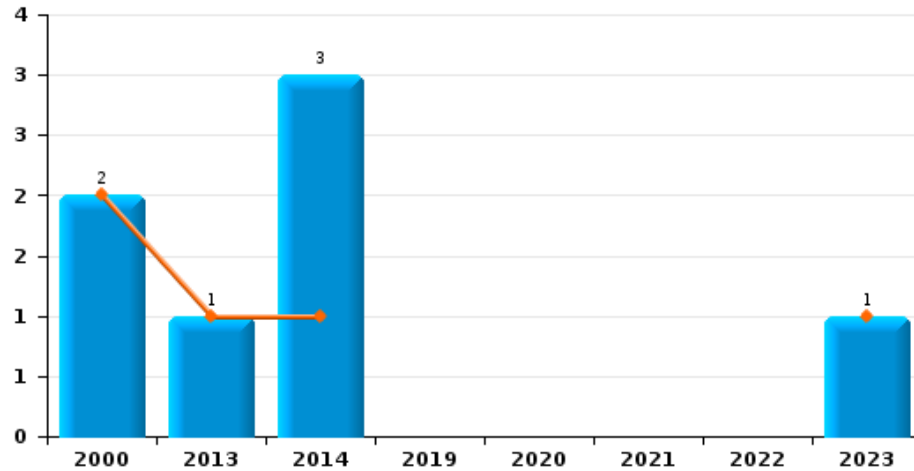




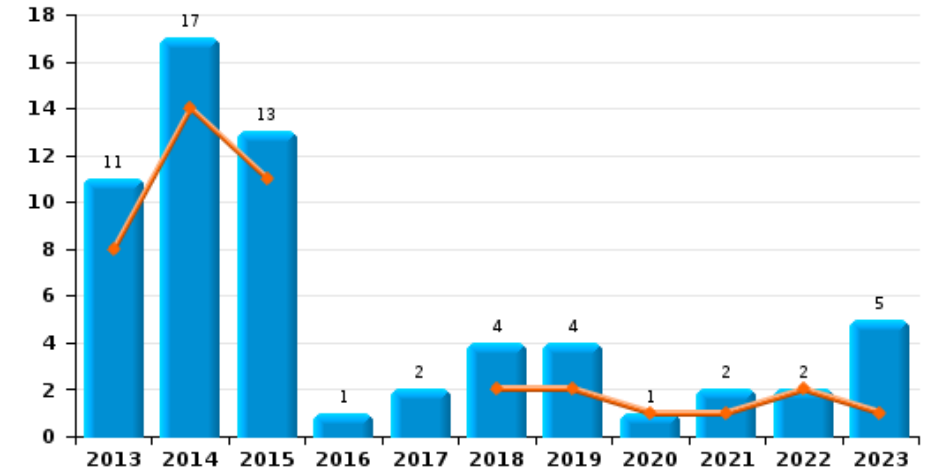
FAGNES

Jaar
Semester 1

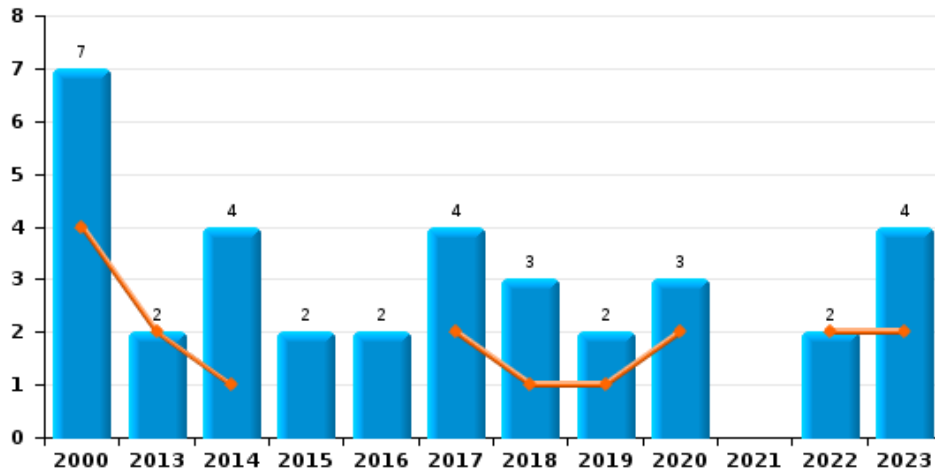
Handtasroof



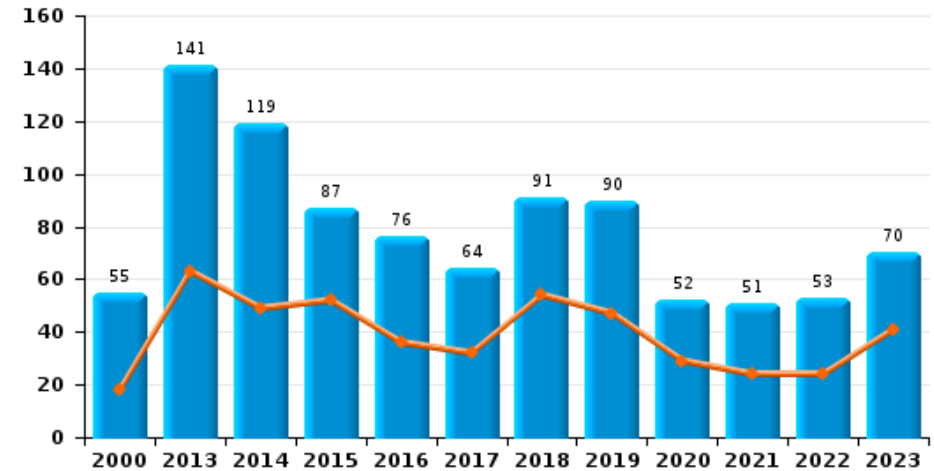
Graffiti



Grijpdiefstal



Beschadiging van auto





FAGNES

CF Diefstal vervoermiddel

		2000	2013	2014	2015	2016	2017	2018	2019	2020	2021	2022	2023
Autodiefstal	Sem 1	61	15	19	11	6	6	6	3	5		4	4
	Sem 2	44	21	13	9	5	3	12	2	5	4	4	4
	Totaal	105	36	32	20	11	9	18	5	10	4	8	8
Motodiefstal	Sem 1	2	2	3	3	2	3	4	4	1	2	4	1
	Sem 2	5	3	4	4	1	5	2	3	1		2	1
	Totaal	7	5	7	7	3	8	6	7	2	2	6	2
Carjacking	Sem 1	3		1	1				1				
	Sem 2	1	2						1				
	Totaal	4	2	1	1				2				
Homejacking	Sem 1		1		1			1					
	Sem 2	1											
	Totaal	1	1		1			1					
Garagediefstal	Sem 1	2	4	2	3	1		2					
	Sem 2		6	1	1	1							
	Totaal	2	10	3	4	2		2					
Bromfietsdiefstal	Sem 1	27	3	3	4			3	1	1	2		
	Sem 2	11	4	4	5	3	2	1	2	4	2	1	
	Totaal	38	7	7	9	3	2	4	3	5	4	1	
Fietsdiefstal	Sem 1	9	5	2	7	7	7	16	4	8	4	4	5
	Sem 2	13	5	5	8	3	9	18	5	4	7	3	6
	Totaal	22	10	7	15	10	16	34	9	12	11	7	11



CF Inbraak

		2000	2013	2014	2015	2016	2017	2018	2019	2020	2021	2022	2023
Woninginbraak	Sem 1	102	86	102	62	72	53	48	32	33	20	34	36
	Sem 2	140	121	89	78	47	51	92	85	21	38	43	45
	Totaal	242	207	191	140	119	104	140	117	54	58	77	81
Inbraak in bedrijf of handelszaak	Sem 1	19	21	29	27	8	9	13	5	4	3	5	5
	Sem 2	30	31	19	14	24	15	8	8	8	6	6	3
	Totaal	49	52	48	41	32	24	21	13	12	9	11	8
Inbraak in openbare of overheidsinstelling	Sem 1	16	8	9	16	13	6	10	7	5	1	3	9
	Sem 2	9	11	10	8	5	4	12	8	4	3	2	7
	Totaal	25	19	19	24	18	10	22	15	9	4	5	16
Ramkraak	Sem 1		2	2	1	1							
	Sem 2			2									
	Totaal		2	4	1	1							
Inbraak in gebouw (totaal)	Sem 1	136	115	140	105	93	68	71	44	42	24	42	50
	Sem 2	177	163	117	99	76	70	112	101	33	47	51	55
	Totaal	313	278	257	204	169	138	183	145	75	71	93	105



CF Diefstal andere

		2000	2013	2014	2015	2016	2017	2018	2019	2020	2021	2022	2023
Diefstal gewapenderhand	Sem 1	3	9	3	2	1	2	2	2	2		2	
	Sem 2	3	2	3		3	2	3	3				
Totaal		6	11	6	2	4	4	5	5	2		2	
Diefstal met geweld zonder wapen	Sem 1	13	14	6	9	10	6	4	5	1	1	4	3
	Sem 2	10	9	10	4	13	9	4	6	3	3		8
Totaal		23	23	16	13	23	15	8	11	4	4	4	11
Diefstal uit of aan voertuig	Sem 1	102	35	37	37	14	17	19	30	25	29	12	15
	Sem 2	63	55	49	21	26	38	34	33	47	15	25	21
Totaal		165	90	86	58	40	55	53	63	72	44	37	36
Diefstal van wapens en explosieven	Sem 1	8	4	2	5	4	1	2	3	5	2	4	3
	Sem 2	5	6	4	5	1	2	4	6		1	1	6
Totaal		13	10	6	10	5	3	6	9	5	3	5	9
Handtasroof	Sem 1	2	1	1									1
	Sem 2			2									
Totaal		2	1	3									1
Grijpdiefstal	Sem 1	4	2	1			2	1	1	2		2	2
	Sem 2	3		3	2	2	2	2	1	1			2
Totaal		7	2	4	2	2	4	3	2	3		2	4
Zakkenrollerij	Sem 1	14	14	6	11	8	1	3	6	4	1	5	
	Sem 2	8	18	17	15	10	12	10	12	4	2	1	4
Totaal		22	32	23	26	18	13	13	18	8	3	6	4
Winkeldiefstal	Sem 1	8	12	18	14	24	4	11	10	4	13	10	11
	Sem 2	6	16	15	21	11	12	11	11	13	21	17	7
Totaal		14	28	33	35	35	16	22	21	17	34	27	18



Diefstal met list	Sem 1	12
	Sem 2	15
Totaal		27

Metaaldiefstal	Sem 1	3
	Sem 2	
Totaal		3

Werfdiefstal	Sem 1	
	Sem 2	3
Totaal		3

Home-invasie	Sem 1	
	Sem 2	
Totaal		

Dierendiefstal	Sem 1	2
	Sem 2	4
Totaal		6

Ladingdiefstal	Sem 1	
	Sem 2	
Totaal		

1	1	3	4	2	2	1			1	
2	4	2	1	4	2				1	1
3	5	5	5	6	4	1			2	1

4	6	6	6	1	2	2			3	1
3	4	10	2	1			1	2	4	1
7	10	16	8	2	2	2	1	2	7	2

1	2	3	4			6	1	6	2	2
	1	2	3	1	2	4	1	4	1	1
1	3	5	7	1	2	10	2	10	3	3

1										
		1	1		1					
1		1	1		1					

1	2	3	1	2						1
	2		2			2		1		1
1	4	3	3	2		2		1		2

1						1				
1				1		1				
2				1		2				



ICT-criminaliteit

		2000	2013	2014	2015	2016	2017	2018	2019	2020	2021	2022	2023
Betaalkaartfraude	Sem 1	1	9	1	5	8	3	1	3	2	4	9	4
	Sem 2	2	6	5	5		2	4	1	8	3	7	6
	Totaal	3	15	6	10	8	5	5	4	10	7	16	10
Phishing	Sem 1							1		1		4	
	Sem 2								7			1	1
	Totaal							1	7	1		5	1
Ransomware	Sem 2								1				
	Totaal								1				
Shouldersurfing	Sem 1		2										
	Totaal		2										
Skimming	Sem 1				1	1						4	
	Totaal				1	1						4	



CF Andere

		2000	2013	2014	2015	2016	2017	2018	2019	2020	2021	2022	2023
Geweld tegen beroepen van algemeen belang	Sem 1			2	4	1	4	4	2	2	2	4	1
	Sem 2		1	2	1	1	1	2	2	6	4	7	3
Totaal			1	4	5	2	5	6	4	8	6	11	4
Groepsverkrachting	Sem 1							1					
	Sem 2			1								2	
Totaal				1				1				2	
Graffiti	Sem 1		8	14	11			2	2	1	1	2	1
	Sem 2		3	3	2	1	2	2	2		1		4
Totaal			11	17	13	1	2	4	4	1	2	2	5
Beschadiging van auto	Sem 1	18	63	49	52	36	32	54	47	29	24	24	41
	Sem 2	37	78	70	35	40	32	37	43	23	27	29	29
Totaal		55	141	119	87	76	64	91	90	52	51	53	70
Steekpartij	Sem 1	1		1	1	1				2	1	2	
	Sem 2		4	2			2	1			1	1	
Totaal		1	4	3	1	1	2	1		2	2	3	



FE Intrafamiliaal geweld (IFG)

		2000	2013	2014	2015	2016	2017	2018	2019	2020	2021	2022	2023
IFG: fysiek, binnen het koppel	Sem 1	4	21	23	25	29	23	22	26	15	21	24	24
	Sem 2	5	27	16	16	15	18	31	21	23	25	24	30
Totaal		9	48	39	41	44	41	53	47	38	46	48	54
IFG: fysiek, tegen afstammelingen	Sem 1	1	3	3	1	2	3	1	2	1	3	6	2
	Sem 2	1	1	2	3	2	1	4	1	1	3	2	6
Totaal		2	4	5	4	4	4	5	3	2	6	8	8
IFG: fysiek, tegen andere leden	Sem 1	10	6	4	3	2	3	6	8	2	5	6	1
	Sem 2	16	3	1	4		6	7	3	4	6	5	3
Totaal		26	9	5	7	2	9	13	11	6	11	11	4
IFG: seksueel, binnen het koppel	Sem 1			1								1	
	Sem 2			1									2
Totaal				2								1	2
IFG: seksueel, tegen afstammelingen	Sem 1	1	1	2				1	1	2	2	1	
	Sem 2		2			1		2		2	1		1
Totaal		1	3	2		1		3	1	4	3	1	1
IFG: seksueel, tegen andere leden	Sem 1				1								
	Sem 2	1											
Totaal		1			1								
IFG: psychisch, binnen het koppel	Sem 1	26	27	22	32	14	20	11	25	28	27	29	17
	Sem 2	20	21	26	21	8	16	17	29	43	37	12	24
Totaal		46	48	48	53	22	36	28	54	71	64	41	41
IFG: psychisch, tegen afstammelingen	Sem 1	1					1					2	1
	Sem 2	1	1	1						1	1		
Totaal		2	1	1			1			1	1	2	1



IFG: psychisch, tegen andere leden	Sem 1	
	Sem 2	1
Totaal		1

		1			1				1	1
	1									
	1	1			1				1	1

IFG: economisch, binnen het koppel	Sem 1	4
	Sem 2	8
Totaal		12

2	2	1	1	2		3	1	1		1
2	2	2						2	1	2
4	4	3	1	2		3	1	3	1	3

IFG: economisch, tegen afstammelingen	Sem 1	
	Sem 2	1
Totaal		1

							1			
							1			

IFG: economisch, tegen andere leden	Sem 1	18
	Sem 2	16
Totaal		34

2	5	3	1	2	2	1	1	1	1	1
5	5	3		1		1	1		1	1
7	10	6	1	3	2	2	2	1	2	2



FE Hormonen en doping

		2000	2013	2014	2015	2016	2017	2018	2019	2020	2021	2022	2023
Humane doping	Sem 1	1	1	1	1	2							
	Sem 2			1	1	1	1						
	Totaal	1	1	2	1	2	3						
Illegale vetmesting	Sem 1				1								
	Sem 2			1				1					
	Totaal			1	1		1						



FE Drugs

		2000	2013	2014	2015	2016	2017	2018	2019	2020	2021	2022	2023
Verkoop van cocaïne	Sem 1						4	1				1	
	Sem 2			1		3		1	1				1
	Totaal			1		3	4	2	1			1	1
Productie van synthetische drugs	Sem 2						1						
	Totaal						1						
Import-export van synthetische drugs	Sem 2											1	
	Totaal											1	
Verkoop van synthetische drugs	Sem 1								1				
	Sem 2			1			1					1	
	Totaal			1			1		1			1	
Productie van cannabis (teelt)	Sem 1		3		1		1			2	2	1	
	Sem 2		1			1	4					1	
	Totaal		4		1	1	5			2	2	2	
Verkoop van cannabis in grote hoeveelheid	Sem 1						2						
	Sem 2		1	1									
	Totaal		1	1			2						
Verkoop-handel van heroïne	Sem 1	1				1					1		
	Sem 2					1							
	Totaal	1				2					1		



FE Wapenzwendel

		2000	2013	2014	2015	2016	2017	2018	2019	2020	2021	2022	2023
Handel en productie van vuurwapen	Sem 1					1	2			1			
	Sem 2		1	1	2	1	1			1	1	1	
Totaal			1	1	2	2	3			2	1	1	



FE Mensenhandel

		2000	2013	2014	2015	2016	2017	2018	2019	2020	2021	2022	2023
Mensenhandel - economische uitbuiting	Sem 1			3	1			1					
	Sem 2		1	1			1		1		1		1
Totaal			1	4	1		1	1	1		1		1
Mensenhandel - seksuele uitbuiting	Sem 1			1					2	1	1	1	1
	Sem 2		1	1							1		1
Totaal			1	2					2	1	2	1	2



FE Geweld in de publieke ruimte

		2000	2013	2014	2015	2016	2017	2018	2019	2020	2021	2022	2023
Fysiek geweld (openbaar vervoer)	Sem 1	2	2	1	2	1		1			3		4
	Sem 2	2			1		2	1			1	1	2
Totaal		4	2	1	3	1	2	2			4	1	6
Fysiek geweld (openbare weg)	Sem 1	18	29	42	39	34	28	39	27	23	25	31	27
	Sem 2	21	39	32	28	36	33	29	42	24	34	30	37
Totaal		39	68	74	67	70	61	68	69	47	59	61	64
Fysiek geweld (andere openbare plaats)	Sem 1	2	1	2		1	5	2		6	1	3	2
	Sem 2	3	2	3	2	1	2	1	2	4			1
Totaal		5	3	5	2	2	7	3	2	10	1	3	3
Fysiek geweld (publiek toegankelijke plaats)	Sem 1	10	8	10	22	9	13	13	7	5	4	8	11
	Sem 2	7	15	18	20	9	11	14	11	4	5	11	9
Totaal		17	23	28	42	18	24	27	18	9	9	19	20
Seksueel geweld (openbaar vervoer)	Sem 1		1			1	1	1		1	1		2
	Sem 2					1		1					
Totaal			1			2	1	2		1	1		2
Seksueel geweld (openbare weg)	Sem 1	1	3	1		1	2	3		4	1	2	4
	Sem 2		3	1	2	3		3	1	4	1	3	1
Totaal		1	6	2	2	4	2	6	1	8	2	5	5
Seksueel geweld (andere openbare plaats)	Sem 1		1				1						
	Sem 2			1		2					3	1	
Totaal			1	1		2	1				3	1	
Seksueel geweld (publiek toegankelijke plaats)	Sem 1		2	1			1		5		2	3	3
	Sem 2	1	1	1		6	1	3	4	6	2	3	2
Totaal		1	3	2		6	2	3	9	6	4	6	5



Psychisch geweld (openbaar vervoer)	Sem 1	1	3	1	1	2				1	1		
	Sem 2			1	2	3	2	1					
	Totaal	1	3	2	3	5	2	1		1	1		
Psychisch geweld (openbare weg)	Sem 1	14	32	32	20	18	32	27	31	21	27	24	37
	Sem 2	26	27	21	23	19	19	23	40	45	27	22	43
	Totaal	40	59	53	43	37	51	50	71	66	54	46	80
Psychisch geweld (andere openbare plaats)	Sem 1	1	2	2	3	3	2	1	1	1	4	2	2
	Sem 2	6	1	3		2	4	4	2	5	3	1	
	Totaal	7	3	5	3	5	6	5	3	6	7	3	2
Psychisch geweld (publiek toegankelijke plaats)	Sem 1	21	11	14	8	7	12	11	14	10	5	9	8
	Sem 2	8	12	10	7	9	7	4	10	10	10	11	6
	Totaal	29	23	24	15	16	19	15	24	20	15	20	14
Diefstal gewapenderhand (openbaar vervoer)	Sem 1		1										
	Sem 2	1											
	Totaal	1	1										
Diefstal gewapenderhand (openbare weg)	Sem 1		5	1			1		1				
	Sem 2	1	2	1			2	1	2				
	Totaal	1	7	2			3	1	3				
Diefstal gewapenderhand (publiek toegank. plaats)	Sem 1	1	1	2	1			1	1	1			
	Sem 2			1		1			1				
	Totaal	1	1	3	1	1		1	2	1			
Diefstal geweld zonder wapen (openbaar vervoer)	Sem 1	1					1						
	Sem 2			1									
	Totaal	1		1			1						
Diefstal geweld zonder wapen (openbare weg)	Sem 1	7	7	3	6	5	2	1	3			1	1
	Sem 2	2	4	7	2	3	5	3	2	1	1		2
	Totaal	9	11	10	8	8	7	4	5	1	1	1	3



Diefstal geweld zonder wapen (and. openb. plaats)	Sem 1	1
	Sem 2	
Totaal		1

2		1								
			1							
2		1	1							

Diefstal geweld zonder wapen (pub. toegank. pl.)	Sem 1	3
	Sem 2	4
Totaal		7

1	2	2	2	2	3		1			1
1		1	2	1		1	1	1		2
2	2	3	4	3	3	1	2	1		3



FE Andere

		2000	2013	2014	2015	2016	2017	2018	2019	2020	2021	2022	2023
Nepagenten	Sem 1		1	1	1	2		1					
	Totaal		1	1	1	2		1					
Terrorisme, extremisme en radicalisme	Sem 1				1						1		
	Sem 2					1							
	Totaal				1	1					1		
Cyberbelaging	Sem 1		5	13	10	11	15	13	19	3	8	6	5
	Sem 2	1	5	10	8	9	10	17	17	5	6	3	2
	Totaal	1	10	23	18	20	25	30	36	8	14	9	7
Identiteitsfraude	Sem 1	6	8	4	7	6	13	7	9	4	4	9	8
	Sem 2	1	11	6	10	6	4	6	7	4	6	10	7
	Totaal	7	19	10	17	12	17	13	16	8	10	19	15



FAGNES

2022

CF Diefstal vervoermiddel

	Feb	Maa	Apr	Mei	Jun	Jul	Aug	Okt	Dec	Totaal
Autodiefstal	1	1	1		1		2	2		8
Motodiefstal			1	1	2	1			1	6
Bromfietsdiefstal								1		1
Fietsdiefstal	1	1			2	2	1			7

CF Inbraak

	Jan	Feb	Maa	Apr	Mei	Jun	Jul	Aug	Sep	Okt	Nov	Dec	Totaal
Woninginbraak	9	8	4	2	9	2	5	6	9	7	6	10	77
Inbraak in bedrijf of handelszaak		1	2	1	1			1	1	1		3	11
Inbraak in openbare of overheidsinstelling				1	1	1	1					1	5
Inbraak in gebouw (totaal)	9	9	6	4	11	3	6	7	10	8	6	14	93

CF Diefstal andere

	Jan	Feb	Maa	Apr	Mei	Jun	Jul	Aug	Sep	Okt	Nov	Dec	Totaal
Diefstal gewapenderhand					1	1							2
Diefstal met geweld zonder wapen	2				1	1							4
Diefstal uit of aan voertuig	2	1	2		5	2	4	6	4	5	4	2	37
Diefstal van wapens en explosieven	1			1	1	1			1				5
Grijpdiefstal					2								2
Zakkenrollerij		1		2		2	1						6
Winkeldiefstal	2	1	2		4	1	1	1	7	6		2	27
Diefstal met list				1								1	2
Metaaldiefstal			1	1	1				2	1		1	7
Werfdiefstal					1	1				1			3



ICT-criminaliteit

	Jan	Maa	Mei	Jul	Aug	Sep	Okt	Dec	Totaal
Betaalkaartfraude	2	2	5	1	2	1	1	2	16
Phishing			4	1					5
Skimming			4						4

CF Andere

	Jan	Feb	Maa	Apr	Mei	Jun	Jul	Aug	Sep	Okt	Nov	Dec	Totaal
Geweld tegen beroepen van algemeen belang				1	3		1		3	1	1	1	11
Groepsverkrachting									2				2
Graffiti			2										2
Beschadiging van auto	2	3	4	5	8	2	5	3	2	5	10	4	53
Steekpartij				1	1					1			3

FE Intrafamiliaal geweld (IFG)

	Jan	Feb	Maa	Apr	Mei	Jun	Jul	Aug	Sep	Okt	Nov	Dec	Totaal
IFG: fysiek, binnen het koppel		4	5	4	5	6	3	11	1	4	3	2	48
IFG: fysiek, tegen afstammelingen		1	1	2	1	1			1		1		8
IFG: fysiek, tegen andere leden		1	1	3		1	1	2	1			1	11
IFG: seksueel, binnen het koppel						1							1
IFG: seksueel, tegen afstammelingen				1									1
IFG: psychisch, binnen het koppel	7	6	2	4	3	7	4	2		2	4		41
IFG: psychisch, tegen afstammelingen	2												2
IFG: psychisch, tegen andere leden			1										1
IFG: economisch, binnen het koppel											1		1
IFG: economisch, tegen andere leden				1			1						2

FE Drugs

	Mei	Jun	Aug	Nov	Totaal
Verkoop van cocaïne	1				1
Import-export van synthetische drugs			1		1
Verkoop van synthetische drugs			1		1
Productie van cannabis (teelt)		1		1	2



FE Wapenzwandel

	Okt	Totaal
Handel en productie van vuurwapen	1	1

FE Mensenhandel

	Feb	Totaal
Mensenhandel - seksuele uitbuiting	1	1

FE Geweld in de publieke ruimte

	Jan	Feb	Maa	Apr	Mei	Jun	Jul	Aug	Sep	Okt	Nov	Dec	Totaal
Fysiek geweld (openbaar vervoer)									1				1
Fysiek geweld (openbare weg)	3	5	5	6	8	4	5	6	2	5	6	6	61
Fysiek geweld (andere openbare plaats)					3								3
Fysiek geweld (publiek toegankelijke plaats)			2	2	2	2		3	3		1	4	19
Seksueel geweld (openbare weg)			1	1						1	1	1	5
Seksueel geweld (andere openbare plaats)										1			1
Seksueel geweld (publiek toegankelijke plaats)				2	1		1	1	1				6
Psychisch geweld (openbaar vervoer)						1							1
Psychisch geweld (openbare weg)	5	2	1	4	9	3	2	3		11	5	1	46
Psychisch geweld (andere openbare plaats)				1		1			1				3
Psychisch geweld (publiek toegankelijke plaats)	1	3		2	1	2	2	3	1	3	1	1	20
Diefstal geweld zonder wapen (openbare weg)					1								1

FE Andere

	Jan	Feb	Maa	Mei	Jun	Jul	Aug	Sep	Okt	Dec	Totaal
Cyberbelaging	4			2				2	1		9
Identiteitsfraude	3	2	1	2	1	2	3	3	1	1	19



2023

CF Diefstal vervoermiddel

	Jan	Feb	Apr	Mei	Jul	Aug	Sep	Okt	Nov	Totaal
Autodiefstal	1	1		2		1	1	1	1	8
Motodiefstal				1		1				2
Fietsdiefstal	2	1	2		2		3		1	11

CF Inbraak

	Jan	Feb	Maa	Apr	Mei	Jun	Jul	Aug	Sep	Okt	Nov	Dec	Totaal
Woninginbraak	7	15	5	6	1	2	7	9	2	5	12	10	81
Inbraak in bedrijf of handelszaak			1	1	2	1	1			1		1	8
Inbraak in openbare of overheidsinstelling		1	5	1	2		2		1	1		3	16
Inbraak in gebouw (totaal)	7	16	11	8	5	3	10	9	3	7	12	14	105

CF Diefstal andere

	Jan	Feb	Maa	Apr	Mei	Jun	Jul	Aug	Sep	Okt	Nov	Dec	Totaal
Diefstal met geweld zonder wapen		2		1			1	2	2	1		2	11
Diefstal uit of aan voertuig	2		5	4	1	3	4	4	1	4	5	3	36
Diefstal van wapens en explosieven	1	1				1	1		1	2	1	1	9
Handtasroof				1									1
Grijpdiefstal		1		1				2					4
Zakkenrollerij								2	1		1		4
Winkeldiefstal		2	3		2	4		1	3	1		2	18
Diefstal met list												1	1
Metaaldiefstal			1					1					2
Werfdiefstal		1	1									1	3
Dierendiefstal					1		1						2

ICT-criminaliteit

	Maa	Apr	Mei	Sep	Nov	Dec	Totaal
Betaalkaartfraude	1	2	1	2	2	2	10
Phishing						1	1



CF Andere

	Jan	Feb	Maa	Apr	Mei	Jun	Jul	Aug	Sep	Okt	Nov	Dec	Totaal
Geweld tegen beroepen van algemeen belang	1								2			1	4
Graffiti				1			1		2		1		5
Beschadiging van auto	6	6	5	18	2	4	7	5	2	7	4	4	70

FE Intrafamiliaal geweld (IFG)

	Jan	Feb	Maa	Apr	Mei	Jun	Jul	Aug	Sep	Okt	Nov	Dec	Totaal
IFG: fysiek, binnen het koppel	4	3	3	4	4	6	5	7	5	4	4	5	54
IFG: fysiek, tegen afstammelingen	1	1					1	1	1			3	8
IFG: fysiek, tegen andere leden	1									1		2	4
IFG: seksueel, binnen het koppel										1		1	2
IFG: seksueel, tegen afstammelingen												1	1
IFG: psychisch, binnen het koppel	5	3	4	2	1	2	7	2	5	3	3	4	41
IFG: psychisch, tegen afstammelingen	1												1
IFG: psychisch, tegen andere leden		1											1
IFG: economisch, binnen het koppel					1			1	1				3
IFG: economisch, tegen andere leden						1					1		2

FE Drugs

	Aug	Totaal
Verkoop van cocaïne	1	1

FE Mensenhandel

	Jan	Sep	Okt	Totaal
Mensenhandel - economische uitbuiting		1		1
Mensenhandel - seksuele uitbuiting	1		1	2



FE Geweld in de publieke ruimte

	Jan	Feb	Maa	Apr	Mei	Jun	Jul	Aug	Sep	Okt	Nov	Dec	Totaal
Fysiek geweld (openbaar vervoer)		2			1	1			1		1		6
Fysiek geweld (openbare weg)	2	3	6	3	7	6	11	5	5	9	3	4	64
Fysiek geweld (andere openbare plaats)		1			1		1						3
Fysiek geweld (publiek toegankelijke plaats)	1	2	4		1	3	2	1	1	3	2		20
Seksueel geweld (openbaar vervoer)					2								2
Seksueel geweld (openbare weg)	1		1	1	1		1						5
Seksueel geweld (publiek toegankelijke plaats)	2					1			1			1	5
Psychisch geweld (openbare weg)	9	2	8	8	3	7	12	12	4	5	5	5	80
Psychisch geweld (andere openbare plaats)		1		1									2
Psychisch geweld (publiek toegankelijke plaats)	3	1	1	1	2				2	3	1		14
Diefstal geweld zonder wapen (openbare weg)				1					2				3
Diefstal geweld zonder wapen (pub. toegank. pl.)		1										2	3

FE Andere

	Jan	Feb	Maa	Apr	Mei	Jun	Jul	Aug	Sep	Okt	Nov	Dec	Totaal
Cyberbelaging		1	1		2	1		1		1			7
Identiteitsfraude	4		3	1			1	2	1	1	1	1	15

POLITIËLE CRIMINALITEITSSTATISTIEKEN

PLEEGPLAATS: POLITIEZONE

FAGNES

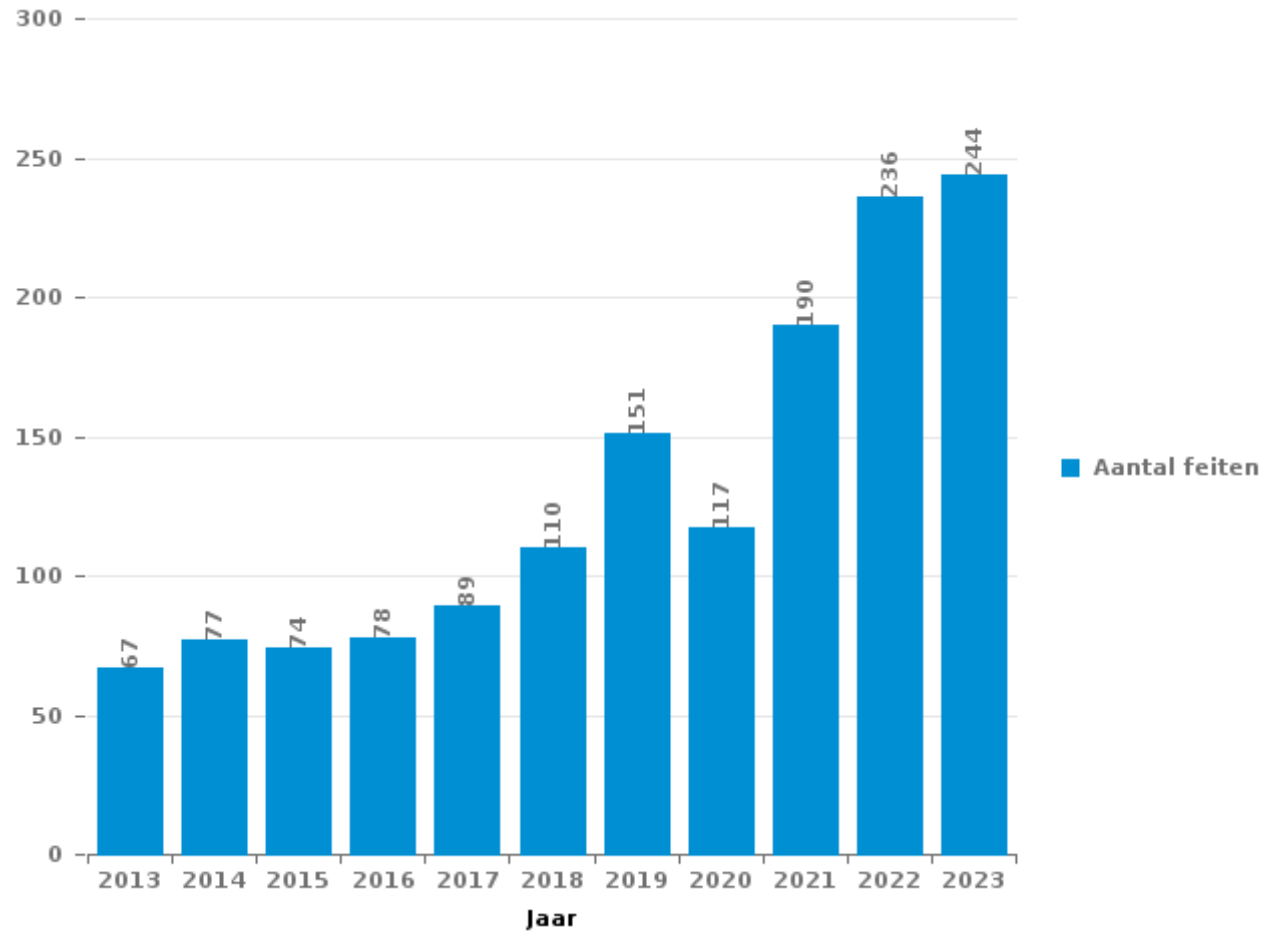
DEEL III : ICT



FAGNES

Totaal aantal misdrijven met een ICT/online element sinds 2013

(deze cijfers kunnen een onderschatting zijn, dit afhankelijk van vattingspraktijken en technische beperkingen)





ICT/online-crime in strikte zin

Inbreuken (exhaustief)

	2013	2014	2015	2016	2017	2018	2019	2020	2021	2022	2023
Informaticacriminaliteit: Hacking:	5	5	1	5		2	3	5	4	4	3
Informaticacriminaliteit: Informaticabedrog:	28	20	20	26	27	33	55	30	39	64	64
Informaticacriminaliteit: Sabotage:	4	1				2	1	1			
Informaticacriminaliteit: Valsheid in informatica:	5			1	3	4	1			1	
Misdr. tegen andere morele waarden en gevoelens: Schenden van communicatie door particulier:			1								
Sociaal strafwetboek: Misdr. tegen openbare trouw in sociaal strafrecht: Valsheid in informatica						1					
Totaal:	42	26	22	32	30	42	60	36	43	69	67

Criminele figuren (apart bekijken - niet optellen met iets anders - risico op dubbeltelling!)

	2013	2014	2015	2016	2017	2018	2019	2020	2021	2022	2023
Betaalkaartfraude	15	6	10	8	5	5	4	10	7	16	10
Phishing						1	7	1		5	1
Ransomware							1				
Shouldersurfing	2										
Skimming			1	1						4	



ICT/online-crime in ruime zin

Inbreuken (enkel als feitcode bestaat)

	2013	2014	2015	2016	2017	2018	2019	2020	2021	2022	2023
Bedrog: Oplichting: Internetfraude	15	28	30	25	25	35	45	71	130	156	167
Misd. tegen andere morele waarden en gevoelens: Cyberlokking (lokken van minderjarige via ICT):			1								
Wapens en springstoffen: Andere: Verkoop per postorder/ internet van vuurwapen					1						
Zedenmisdrijven: Grooming (contact via ICT met minderjarige < 16 j):							1				
Zedenmisdrijven: Voyeurisme: Verspreiding opname naaktheid of intimiteit			1		5	1	4	3	1	2	
Totaal:	15	28	32	25	31	36	50	74	131	158	167

Criminele figuren (apart bekijken - niet optellen met iets anders - risico op dubbeltelling!)

	2013	2014	2015	2016	2017	2018	2019	2020	2021	2022	2023
Cyberbelaging	10	23	18	20	25	30	36	8	14	9	7

POLITIËLE CRIMINALITEITSSTATISTIEKEN

PLEEGPLAATS: POLITIEZONE

FAGNES

DEEL IV : BESTEMMING PLAATS



FAGNES

Diefstal en afpersing

	2000	2013	2014	2015	2016	2017	2018	2019	2020	2021	2022	2023
Woning: huis	237	192	170	128	132	107	131	108	55	50	76	90
Openbare weg	249	167	162	119	91	86	94	110	91	71	68	72
Winkel	59	66	73	56	70	32	38	33	29	48	38	26
Woning: appartement	41	33	48	38	18	33	20	27	20	22	23	16
Parking	34	28	29	22	19	14	12	28	30	14	13	13
Horeca	47	36	23	23	28	26	13	13	6	4	15	12
Onbekend	45	21	14	17	12	11	17	16	10	20	14	8
Woning: oprit	41	18	24	19	13	21	26	9	5	5	6	11
Woning: aanhorigheid	36	19	21	10	23	15	26	11	3	16	7	5
Woning: onbepaald	8	27	19	17	12	19	17	20	8	6	9	5
Onderwijsinstelling	42	13	17	22	12	12	9	8	5	8	10	5
Recreatie en cultuur	42	22	19	13	12	12	13	7	4	2	5	7
Sportinfrastructuur	30	26	13	17	15	13	12	5	4	6	2	3
Terrein	24	31	14	12	15	4	6	11	6	4	4	9
Militaire installatie	10	5	9	20	11	6	13	16	10	6	2	14
Rusthuis	7	13	16	12	9	15	16	17	4	3	4	4
Andere	4	13	3	7	10	9	6	9	9	5	6	5
Openbare dienst	18	10	7	4	7	4	6	6	6	2	1	10
Bedrijf	12	8	10	9	4	4	8	1	3	2	6	2
Woning: andere	21	7	2	10	4	7	3	3	5		2	3
Woning: garage	6	6	6	5	5	3	12	5	1	3	6	3
Werf	2	1	3	5	7	1	2	10	2	10	3	3
Benzinestation	3	5	7	4	3	3	3	5	1	2	3	
Bank / financiële instelling	5	2	5	4	2	3	5	4	5		2	1
Vervoermiddel: auto	5	4	5	1	1	3	2	3	3	3		1
Dienst	1	1	1	9	3	1	1	1	1		3	1
Bestuurlijk gebouw		4	3		4			3	1	2	3	
Dokter / tandarts / apotheker	2	3	1	1	1	3		1	2	4		2
Religieus gebouw	5	2			1	2	2	4	2			1
Vervoermiddel: trein / tram / metrotrein	3	5		1	2						4	1
Stadion	1	1	4	3	2		1	1	2			
Luchthaven	2	5	4			1					2	
Vervoermiddel: autobus / autocar	1	2	1	2	2	2			1		2	1
Begraafplaats	3	3	1		1				2	2		1
Vervoermiddel: vrachtwagen		2	1			1	3			1	1	1
Spoorwegstation / busstation / metrostation	2	1	1		2				1			
Vervoermiddel: andere	1			1	1	1	1		1		1	
Ziekenhuis		1		1	1	2	1	1				
Bankautomaat	2											1
Ontuchthuis		1		1								
Bushalte / tramhalte											1	
Waterlopen en zeeën												1
Totaal	1.050	804	736	613	555	476	519	496	338	321	342	338



FAGNES

Beschadigen van eigendom

	2000	2013	2014	2015	2016	2017	2018	2019	2020	2021	2022	2023
Openbare weg	95	136	110	86	69	52	71	84	34	47	51	63
Woning: hoofdverblijf	65	64	45	48	39	32	40	31	30	25	22	32
Parking	14	15	22	14	11	5	13	12	10	6	7	12
Terrein	16	21	11	10	12	6	5	15	10	8	6	11
Woning: oprit	17	15	12	16	8	10	11	6	13	10	4	
Woning: onbepaald	2	14	10	10	3	8	5	3	4	7	5	5
Onderwijsinstelling	2	4	6	7	6	8	3	3	10	5	7	3
Woning: tuin	10	6	1	8	4	2	3	2	4	5	3	5
Horeca	6	10	7	5	3	2	5	5	1	2		1
Openbare dienst	5	5	6	1	2	2	4	1	6	4	3	3
Onbekend	12	4	2	2	3	2	2	1		9	3	1
Woning: aanhorigheid	5	4	2	3	1	2	5	6	5	3	4	1
Recreatie en cultuur	7	4	8	6	6	3	2		1	2		1
Winkel	9	3	5	4	2	4	2	3	1	2	1	2
Bedrijf	8	1	3	2		8	1	3		2		2
Woning: tweede verblijf	2	3	2	3	4	1	1	1	1	2	4	2
Woning: garage		3	1	3	3	1	2	2	4	2	1	1
Sportinfrastructuur	6	3		1	3	2	3		1	1		2
Andere	4	5						1		1	1	1
Bestuurlijk gebouw	1		1	2	1	1		3	1	2		1
Politiebureau			3		1		1		2	2	3	1
Militaire installatie	1	2			3	1		1	1			
Dienst		1		2					1		2	
Religieus gebouw	2					1	2	1				
Vervoermiddel: auto		2	1						1			2
Begraafplaats	1			1	1	1						1
Rusthuis					1	1	1	1				
Spoorwegstation / busstation / metrostation	1	1	1	1								
Stadion	1							1	1	1		
Werf	3				1							
Benzinestation	2								1			
Dokter / tandarts / apotheker		1		1					1			
Bank / financiële instelling	1	1										
Luchthaven	1	1										
Vervoermiddel: andere	1							1				
Bushalte / tramhalte										1		
Totaal	300	329	259	236	187	155	182	187	144	149	127	153



FAGNES

Misdrijven tegen de lichamelijke integriteit

	2000	2013	2014	2015	2016	2017	2018	2019	2020	2021	2022	2023
Woning	60	81	73	74	66	74	90	83	62	82	80	73
Openbare weg	53	78	72	80	73	64	81	70	44	60	72	73
Onderwijsinstelling	6	9	10	16	16	17	10	10	3	9	11	14
Horeca	4	15	12	11	5	9	9	6	3	5	2	8
Openbare dienst	5	3	9	8	6	2	9	4	7	10	9	13
Recreatie en cultuur	6	1	8	18	3	5	6	1	1	1	6	5
Woning: oprit	2	6	5	1	3	3	2	4	1	3	5	8
Terrein	5	4	4	5	2	3	1	3	6	2	3	1
Onbekend	4	2	2	6	2	3	2	2		6	5	2
Winkel	1	4	3	5	1		3	2		3	3	3
Woning: tuin	1	2	2		1	3	6	5	5	1	1	
Sportinfrastructuur	4	1		3	1	4	3	4			3	1
Parking	1	2	4	1	2	3	2		1	1	1	
Spoorwegstation / busstation / metrostation	1	2	1	1		2				3		5
Rusthuis			1	2	2	1	1	1		1	1	3
Andere					2			2	1	1	4	1
Vervoermiddel: autobus / autocar	1	1			1		1	1		1	1	2
Bedrijf	2	1		1		1	1		1		1	
Militaire installatie	1			1		1	1	1			1	2
Stadion	2	1	2		1	1	1					
Vervoermiddel: andere		1				2			1	1	1	
Benzinestation			1			2					1	1
Dokter / tandarts / apotheker			1					1	2			
Bushalte / tramhalte				1			1					
Dienst				1	1							
Luchthaven		1		1								
Politiebureau	1											1
Vervoermiddel: trein / tram / metrotrein	1	1										
Ziekenhuis							1		1			
Religieus gebouw				1								
Waterlopen en zeeën									1			
Totaal	161	216	210	237	188	200	231	200	140	190	211	216

POLITIËLE CRIMINALITEITSSTATISTIEKEN

PLEEGPLAATS: POLITIEZONE

FAGNES

DEEL V : POLITIEZONE VS TYPOLOGIE



GEREGISTREERDE CRIMINALITEIT: POLITIEZONE vs TYPOLOGIE

Typologie van de zone: Categorie 4

Politiezone
BERLAAR - NIJLEN
BODUKAP
BUGGENHOUT - LEBBEKE
CENTRE ARDENNE
CONDROZ-FAMENNE
FAGNES
GERAARDSBERGEN - LIERDE
GRENSLEIE
HERKO
HERMETON ET HEURE
HESBAYE
HESBAYE OUEST
LA MAZERINE
MIDOW
MIRA
ORNEAU-MEHAIGNE
OTTIGNIES - LOUVAIN-LA-NEUVE
POL AMOW
POLDER
POLICE DES HAUTS-PAYS
POLITIEZONE ARRO IEPER
POLITIEZONE BRT
POLITIEZONE HEIST
POLITIEZONE K-L-M
POLITIEZONE MAASLAND
POLITIEZONE NOORDERKEMPEN



GEREGISTREERDE CRIMINALITEIT: POLITIEZONE vs TYPOLOGIE

Politiezone
POLITIEZONE RUPEL
POLITIEZONE SCHELDE - LEIE
POLITIEZONE SPOORKIN
POLITIEZONE TARL
POLITIEZONE WESER-GÖHL
PZ BERINGEN/HAM/TESSENDERLO
PZ BERLARE/ZELE
PZ BILZEN/HOESLIT/RIEMST
PZ BLANKENBERGE/ZUIENKERKE
PZ BOORTMEERBEEK-HAACHT-KEERBERGEN
PZ DENDERLEEUV/HAALTERT
PZ DRUIVENSTREEK
PZ ERPE-MERE/LEDE
PZ GETEVALLEI
PZ HAMME/WAASMUNSTER
PZ HAMONT-ACHEL/PELT
PZ HEUSDEN-ZOLDER
PZ KRUIBEKE/TEMSE
PZ LANAKEN/MAASMECHELEN
PZ LOMMEL
PZ NINOVE
PZ VOER EN DIJLE
PZ WAASLAND-NOORD
PZ WETTEREN LAARNE WICHELEN
PZ ZWIJNDRECHT
SAMSOM
VOORKEMPEN
ZONE BASSE MEUSE



GEREGISTREERDE CRIMINALITEIT: POLITIEZONE vs TYPOLOGIE

Politiezone
ZONE DE POLICE DES 3 VALLEES
ZONE DES ARCHES
ZONE HAUTE-MEUSE
ZONE OUEST BRABANT WALLON
ZOTTEGEM HERZELE S1LHOUTEM
ZP BERNISSART/PERUWELZ
ZP BINCHE-ANDERLUES-LERMES
ZP HAUTE SENNE



GEREGISTREERDE CRIMINALITEIT: POLITIEZONE vs TYPOLOGIE

Typologie van de zone: Categorie 4

Criminele figuur / Fenomeen	Niveau	% 2019 - 2020	% 2020 - 2021	% 2021 - 2022
Autodiefstal	POLITIEZONE	100,0%	-60,0%	100,0%
	TYPOLOGIE	-30,9%	-9,6%	16,8%
Motodiefstal	POLITIEZONE	-71,4%	0,0%	200,0%
	TYPOLOGIE	-36,3%	-10,3%	28,8%
Carjacking	POLITIEZONE	-100,0%	/	/
	TYPOLOGIE	-36,7%	3,2%	-25,0%
Homejacking	POLITIEZONE	/	/	/
	TYPOLOGIE	-40,0%	22,2%	-18,2%
Garagediefstal	POLITIEZONE	/	/	/
	TYPOLOGIE	-61,7%	-1,8%	14,3%
Bromfietsdiefstal	POLITIEZONE	66,7%	-20,0%	-75,0%
	TYPOLOGIE	-30,8%	-5,1%	32,3%
Fietsdiefstal	POLITIEZONE	33,3%	-8,3%	-36,4%
	TYPOLOGIE	-27,2%	3,2%	15,7%
Woninginbraak	POLITIEZONE	-53,8%	7,4%	32,8%
	TYPOLOGIE	-30,5%	-9,4%	33,2%
Inbraak in bedrijf of handelszaak	POLITIEZONE	-7,7%	-25,0%	22,2%
	TYPOLOGIE	-35,0%	-10,7%	2,0%
Inbraak in openbare of overheidsinstelling	POLITIEZONE	-40,0%	-55,6%	25,0%
	TYPOLOGIE	-18,4%	-24,3%	-2,9%
Ramkraak	POLITIEZONE	/	/	/
	TYPOLOGIE	-64,0%	-44,4%	0,0%



GEREGISTREERDE CRIMINALITEIT: POLITIEZONE vs TYPOLOGIE

Criminele figuur / Fenomeen	Niveau	% 2019 - 2020	% 2020 - 2021	% 2021 - 2022
Inbraak in gebouw (totaal)	POLITIEZONE	-48,3%	-5,3%	31,0%
	TYPOLGIE	-30,4%	-10,7%	26,5%
Diefstal gewapenderhand	POLITIEZONE	-60,0%	-100,0%	/
	TYPOLGIE	-16,5%	-16,0%	3,0%
Diefstal met geweld zonder wapen	POLITIEZONE	-63,6%	0,0%	0,0%
	TYPOLGIE	-21,4%	2,9%	24,7%
Diefstal uit of aan voertuig	POLITIEZONE	14,3%	-38,9%	-15,9%
	TYPOLGIE	-29,7%	-2,4%	4,8%
Sacjacking uit auto	POLITIEZONE	/	/	/
	TYPOLGIE	-100,0%	/	0,0%
Diefstal van wapens en explosieven	POLITIEZONE	-44,4%	-40,0%	66,7%
	TYPOLGIE	-33,0%	1,1%	0,0%
Steaming	POLITIEZONE	/	/	/
	TYPOLGIE	30,0%	-46,2%	42,9%
Handtasroof	POLITIEZONE	/	/	/
	TYPOLGIE	-42,1%	-31,8%	106,7%
Grijpdiefstal	POLITIEZONE	50,0%	-100,0%	/
	TYPOLGIE	-39,1%	-20,9%	86,8%
Zakkenrollerij	POLITIEZONE	-55,6%	-62,5%	100,0%
	TYPOLGIE	-58,9%	-7,0%	64,3%
Winkeldiefstal	POLITIEZONE	-19,0%	100,0%	-20,6%
	TYPOLGIE	-15,1%	7,0%	22,2%
Diefstal met list	POLITIEZONE	-100,0%	/	/
	TYPOLGIE	-37,3%	-5,7%	14,6%



GEREGISTREERDE CRIMINALITEIT: POLITIEZONE vs TYPOLOGIE

Criminele figuur / Fenomeen	Niveau	% 2019 - 2020	% 2020 - 2021	% 2021 - 2022
Metaaldiefstal	POLITIEZONE	-50,0%	100,0%	250,0%
	TYOLOGIE	-31,0%	12,2%	60,2%
Werfdiefstal	POLITIEZONE	-80,0%	400,0%	-70,0%
	TYOLOGIE	-9,4%	-6,8%	27,6%
Home-invasie	POLITIEZONE	/	/	/
	TYOLOGIE	-38,1%	23,1%	-15,6%
Dierendiefstal	POLITIEZONE	-100,0%	/	-100,0%
	TYOLOGIE	-19,4%	-22,4%	-9,6%
Ladingdiefstal	POLITIEZONE	-100,0%	/	/
	TYOLOGIE	-17,0%	-41,5%	11,8%
Betaalkaartfraude	POLITIEZONE	150,0%	-30,0%	128,6%
	TYOLOGIE	-30,6%	-19,5%	46,5%
Phishing	POLITIEZONE	-85,7%	-100,0%	/
	TYOLOGIE	171,2%	14,6%	2,5%
Ransomware	POLITIEZONE	-100,0%	/	/
	TYOLOGIE	-36,0%	87,5%	-13,3%
Shouldersurfing	POLITIEZONE	/	/	/
	TYOLOGIE	-63,0%	-27,8%	1,5%
Skimming	POLITIEZONE	/	/	/
	TYOLOGIE	-21,8%	-54,4%	151,6%
Geweld tegen beroepen van algemeen belang	POLITIEZONE	100,0%	-25,0%	83,3%
	TYOLOGIE	-6,9%	6,0%	16,7%
Groepsverkrachting	POLITIEZONE	/	/	/
	TYOLOGIE	20,7%	-31,4%	12,5%



GEREGISTREERDE CRIMINALITEIT: POLITIEZONE vs TYPOLOGIE

Criminele figuur / Fenomeen	Niveau	% 2019 - 2020	% 2020 - 2021	% 2021 - 2022
Graffiti	POLITIEZONE	-75,0%	100,0%	0,0%
	TYPOLOGIE	3,0%	-27,3%	47,7%
Beschadiging van auto	POLITIEZONE	-42,2%	-1,9%	3,9%
	TYPOLOGIE	-20,5%	1,8%	2,2%
Steekpartij	POLITIEZONE	/	0,0%	50,0%
	TYPOLOGIE	5,9%	3,7%	9,8%
IFG: fysiek, binnen het koppel	POLITIEZONE	-19,1%	21,1%	4,3%
	TYPOLOGIE	-9,1%	2,8%	9,8%
IFG: fysiek, tegen afstammelingen	POLITIEZONE	-33,3%	200,0%	33,3%
	TYPOLOGIE	-4,6%	9,3%	4,3%
IFG: fysiek, tegen andere leden	POLITIEZONE	-45,5%	83,3%	0,0%
	TYPOLOGIE	-9,6%	7,6%	0,6%
IFG: seksueel, binnen het koppel	POLITIEZONE	/	/	/
	TYPOLOGIE	2,4%	11,6%	12,5%
IFG: seksueel, tegen afstammelingen	POLITIEZONE	300,0%	-25,0%	-66,7%
	TYPOLOGIE	26,7%	-10,8%	-58,8%
IFG: seksueel, tegen andere leden	POLITIEZONE	/	/	/
	TYPOLOGIE	-12,5%	-7,1%	-23,1%
IFG: psychisch, binnen het koppel	POLITIEZONE	31,5%	-9,9%	-35,9%
	TYPOLOGIE	-3,4%	7,5%	-1,2%
IFG: psychisch, tegen afstammelingen	POLITIEZONE	/	0,0%	100,0%
	TYPOLOGIE	24,4%	14,9%	7,9%
IFG: psychisch, tegen andere leden	POLITIEZONE	/	/	/
	TYPOLOGIE	2,6%	-7,3%	9,5%



GEREGISTREERDE CRIMINALITEIT: POLITIEZONE vs TYPOLOGIE

Criminele figuur / Fenomeen	Niveau	% 2019 - 2020	% 2020 - 2021	% 2021 - 2022
IFG: economisch, binnen het koppel	POLITIEZONE	-66,7%	200,0%	-66,7%
	TYPOLGIE	-3,9%	-1,2%	2,6%
IFG: economisch, tegen afstammelingen	POLITIEZONE	/	-100,0%	/
	TYPOLGIE	21,1%	8,7%	-30,0%
IFG: economisch, tegen andere leden	POLITIEZONE	0,0%	-50,0%	100,0%
	TYPOLGIE	-34,3%	2,4%	19,9%
Humane doping	POLITIEZONE	/	/	/
	TYPOLGIE	-20,5%	-12,4%	-18,8%
Illegale vetmesting	POLITIEZONE	/	/	/
	TYPOLGIE	162,5%	-14,3%	-11,1%
Verkoop van cocaïne	POLITIEZONE	-100,0%	/	/
	TYPOLGIE	-1,5%	2,7%	15,1%
Import-export van cocaïne	POLITIEZONE	/	/	/
	TYPOLGIE	-25,7%	-35,8%	28,8%
Productie van synthetische drugs	POLITIEZONE	/	/	/
	TYPOLGIE	4,2%	32,0%	-39,4%
Import-export van synthetische drugs	POLITIEZONE	/	/	/
	TYPOLGIE	-40,0%	-9,5%	47,4%
Verkoop van synthetische drugs	POLITIEZONE	-100,0%	/	/
	TYPOLGIE	-6,8%	-9,8%	14,3%
Productie van cannabis (teelt)	POLITIEZONE	/	0,0%	0,0%
	TYPOLGIE	-5,6%	-16,0%	-5,4%
Import-export van cannabis in grote hoeve.	POLITIEZONE	/	/	/
	TYPOLGIE	44,4%	-61,5%	40,0%



GEREGISTREERDE CRIMINALITEIT: POLITIEZONE vs TYPOLOGIE

Criminele figuur / Fenomeen	Niveau	% 2019 - 2020	% 2020 - 2021	% 2021 - 2022
Verkoop van cannabis in grote hoeveelheid	POLITIEZONE	/	/	/
	TYPOLGIE	14,3%	-4,2%	13,0%
Import-export van heroïne	POLITIEZONE	/	/	/
	TYPOLGIE	130,0%	-56,5%	110,0%
Verkoop-handel van heroïne	POLITIEZONE	/	/	-100,0%
	TYPOLGIE	30,2%	-3,7%	3,8%
Handel en productie van vuurwapen	POLITIEZONE	/	-50,0%	0,0%
	TYPOLGIE	7,4%	6,9%	-38,7%
Handel en productie van niet-vuurwapen	POLITIEZONE	/	/	/
	TYPOLGIE	-72,7%	66,7%	60,0%
Mensenhandel - economische uitbuiting	POLITIEZONE	-100,0%	/	-100,0%
	TYPOLGIE	-23,1%	40,0%	-7,1%
Mensenhandel - seksuele uitbuiting	POLITIEZONE	-50,0%	100,0%	-50,0%
	TYPOLGIE	2,3%	81,8%	-22,5%
Fysiek geweld (openbaar vervoer)	POLITIEZONE	/	/	-75,0%
	TYPOLGIE	-12,4%	12,1%	25,4%
Fysiek geweld (openbare weg)	POLITIEZONE	-31,9%	25,5%	3,4%
	TYPOLGIE	-13,4%	9,4%	7,2%
Fysiek geweld (andere openbare plaats)	POLITIEZONE	400,0%	-90,0%	200,0%
	TYPOLGIE	-4,6%	6,5%	6,5%
Fysiek geweld (publiek toegankelijke plaats)	POLITIEZONE	-50,0%	0,0%	111,1%
	TYPOLGIE	-43,0%	11,3%	42,0%
Seksueel geweld (openbaar vervoer)	POLITIEZONE	/	0,0%	-100,0%
	TYPOLGIE	9,8%	14,3%	-7,8%



GEREGISTREERDE CRIMINALITEIT: POLITIEZONE vs TYPOLOGIE

Criminele figuur / Fenomeen	Niveau	% 2019 - 2020	% 2020 - 2021	% 2021 - 2022
Seksueel geweld (openbare weg)	POLITIEZONE	700,0%	-75,0%	150,0%
	TYPOLGIE	-16,2%	5,8%	5,2%
Seksueel geweld (andere openbare plaats)	POLITIEZONE	/	/	-66,7%
	TYPOLGIE	-5,3%	3,4%	-13,0%
Seksueel geweld (publiek toegankelijke plaats)	POLITIEZONE	-33,3%	-33,3%	50,0%
	TYPOLGIE	-31,5%	23,4%	26,2%
Psychisch geweld (openbaar vervoer)	POLITIEZONE	/	/	0,0%
	TYPOLGIE	-22,9%	20,0%	0,0%
Psychisch geweld (openbare weg)	POLITIEZONE	-7,0%	-18,2%	-14,8%
	TYPOLGIE	1,9%	-4,0%	6,2%
Psychisch geweld (andere openbare plaats)	POLITIEZONE	100,0%	16,7%	-57,1%
	TYPOLGIE	11,5%	-16,2%	-1,5%
Psychisch geweld (publiek toegankelijke plaats)	POLITIEZONE	-16,7%	-25,0%	33,3%
	TYPOLGIE	-17,3%	-0,5%	11,2%
Diefstal gewapenderhand (openbaar vervoer)	POLITIEZONE	/	/	/
	TYPOLGIE	50,0%	-33,3%	75,0%
Diefstal gewapenderhand (openbare weg)	POLITIEZONE	-100,0%	/	/
	TYPOLGIE	-13,3%	-21,2%	14,9%
Diefstal gewapenderhand (andere openbare plaats)	POLITIEZONE	/	/	/
	TYPOLGIE	33,3%	-12,5%	-42,9%
Diefstal gewapenderhand (publiek toegank. plaats)	POLITIEZONE	-50,0%	-100,0%	/
	TYPOLGIE	-23,9%	-19,0%	-7,1%
Diefstal geweld zonder wapen (openbaar vervoer)	POLITIEZONE	/	/	/
	TYPOLGIE	-10,8%	-30,3%	26,1%



GEREGISTREERDE CRIMINALITEIT: POLITIEZONE vs TYPOLOGIE

Criminele figuur / Fenomeen	Niveau	% 2019 - 2020	% 2020 - 2021	% 2021 - 2022
Diefstal geweld zonder wapen (openbare weg)	POLITIEZONE	-80,0%	0,0%	0,0%
	TYPOLOGIE	-29,5%	-8,6%	13,5%
Diefstal geweld zonder wapen (and. openb. plaats)	POLITIEZONE	/	/	/
	TYPOLOGIE	-9,5%	-21,1%	6,7%
Diefstal geweld zonder wapen (pub. toegank. pl.)	POLITIEZONE	100,0%	-50,0%	-100,0%
	TYPOLOGIE	-29,4%	-11,4%	39,0%
Nepagenten	POLITIEZONE	/	/	/
	TYPOLOGIE	-38,3%	-24,3%	-21,4%
Terrorisme, extremisme en radicalisme	POLITIEZONE	/	/	-100,0%
	TYPOLOGIE	37,8%	-17,6%	-16,7%
Cyberbelaging	POLITIEZONE	-77,8%	75,0%	-35,7%
	TYPOLOGIE	-7,9%	7,1%	-0,1%
Identiteitsfraude	POLITIEZONE	-50,0%	25,0%	90,0%
	TYPOLOGIE	30,0%	-2,1%	2,7%

POLITIËLE CRIMINALITEITSSTATISTIEKEN

PLEEGPLAATS: POLITIEZONE

FAGNES

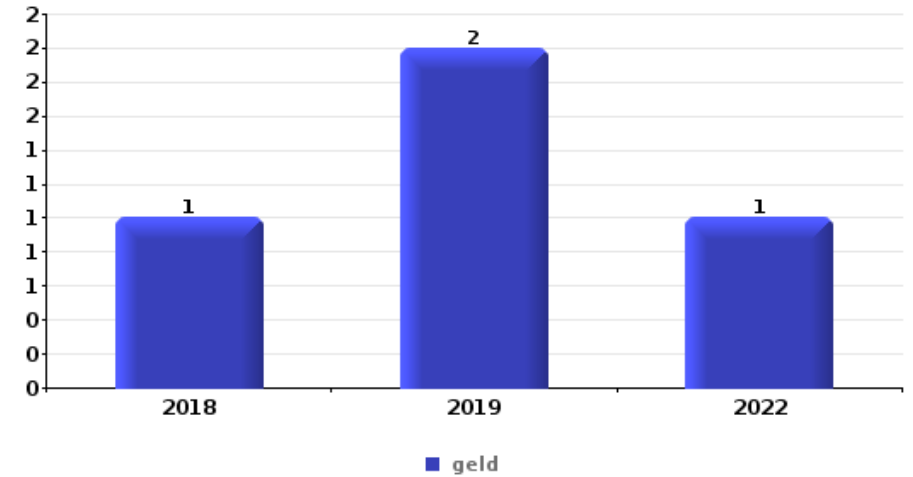
DEEL VI : VOORWERPEN EN VERVOERMIDDELEN



FAGNES

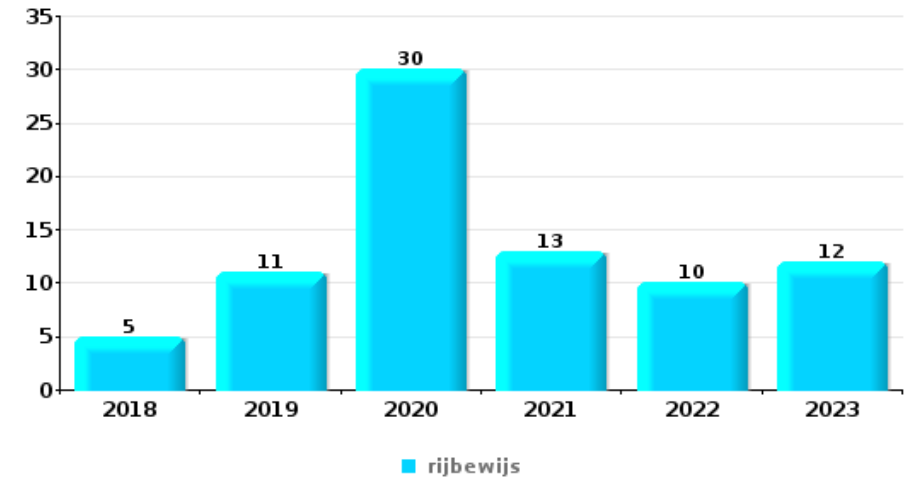
Diefstal gewapenderhand

Top 5 gestolen voorwerpen (obv aantal feiten)		2018	2019	2020	2021	2022	2023
1	geld	1	2			1	
2	juweel / uurwerk	1		1			
3	bankkaart / kredietkaart					1	
3	brandkast / geldkoffer / kassa	1					
3	document voertuig		1				
3	GSM en toebehoren	1					
3	metalen	1					
3	nummerplaat		1				
3	parfum / schoonheidsproduct		1				
3	portefeuille					1	



Diefstal uit of aan voertuig

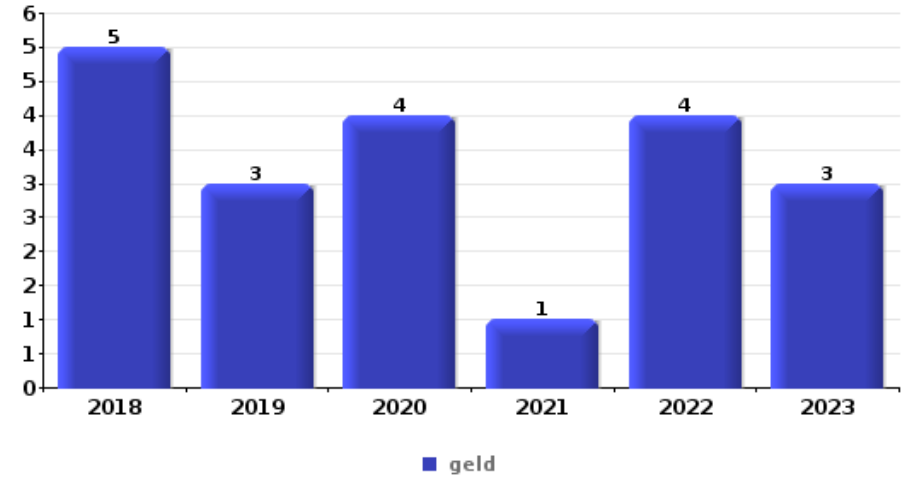
Top 5 gestolen voorwerpen (obv aantal feiten)		2018	2019	2020	2021	2022	2023
1	rijbewijs	5	11	30	13	10	12
2	identiteitskaart / paspoort	3	12	32	14	7	12
3	geld	5	14	21	13	6	6
4	bankkaart / kredietkaart	4	7	24	10	7	8
5	gereedschap	13	23	3	4	6	3
5	portefeuille	3	8	21	11	4	5





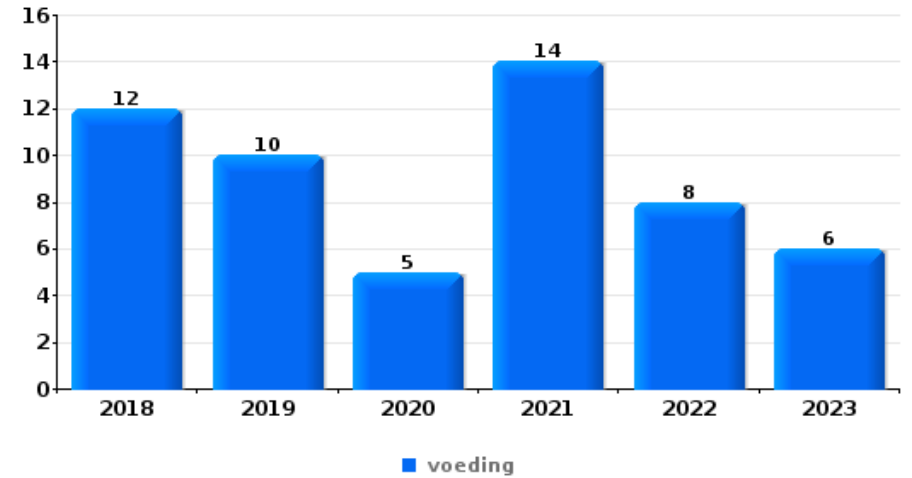
Inbraak in bedrijf of handelszaak

Top 5 gestolen voorwerpen (obv aantal feiten)		2018	2019	2020	2021	2022	2023
1	geld	5	3	4	1	4	3
2	voeding	2		1	1		2
3	gereedschap	2	1	2			
4	bankkaart / kredietkaart	2	1	1			
4	GSM en toebehoren	3		1			
4	kleding	3		1			



Winkeldiefstal

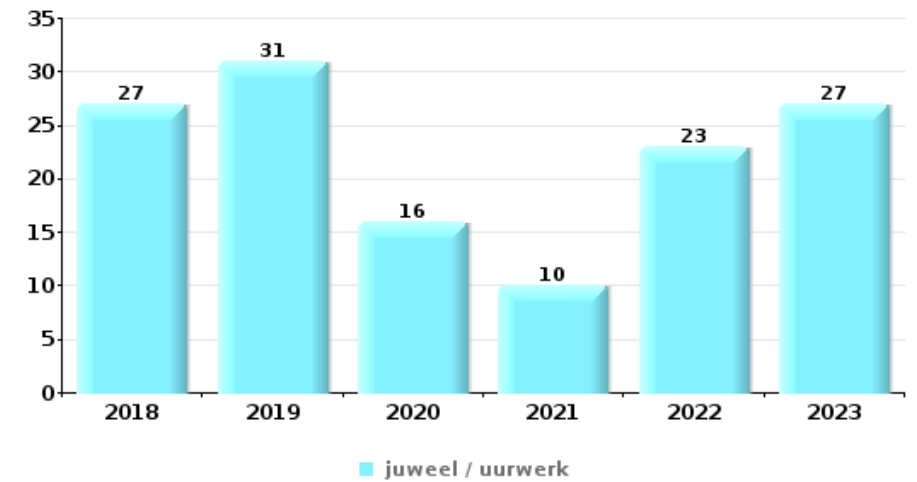
Top 5 gestolen voorwerpen (obv aantal feiten)		2018	2019	2020	2021	2022	2023
1	voeding	12	10	5	14	8	6
2	tabak	6		7	16	14	
3	kleding		5				3
4	parfum / schoonheidsproduct	1	2				1
5	bril / lenzen		3				
5	juweel / uurwerk	1			1		1



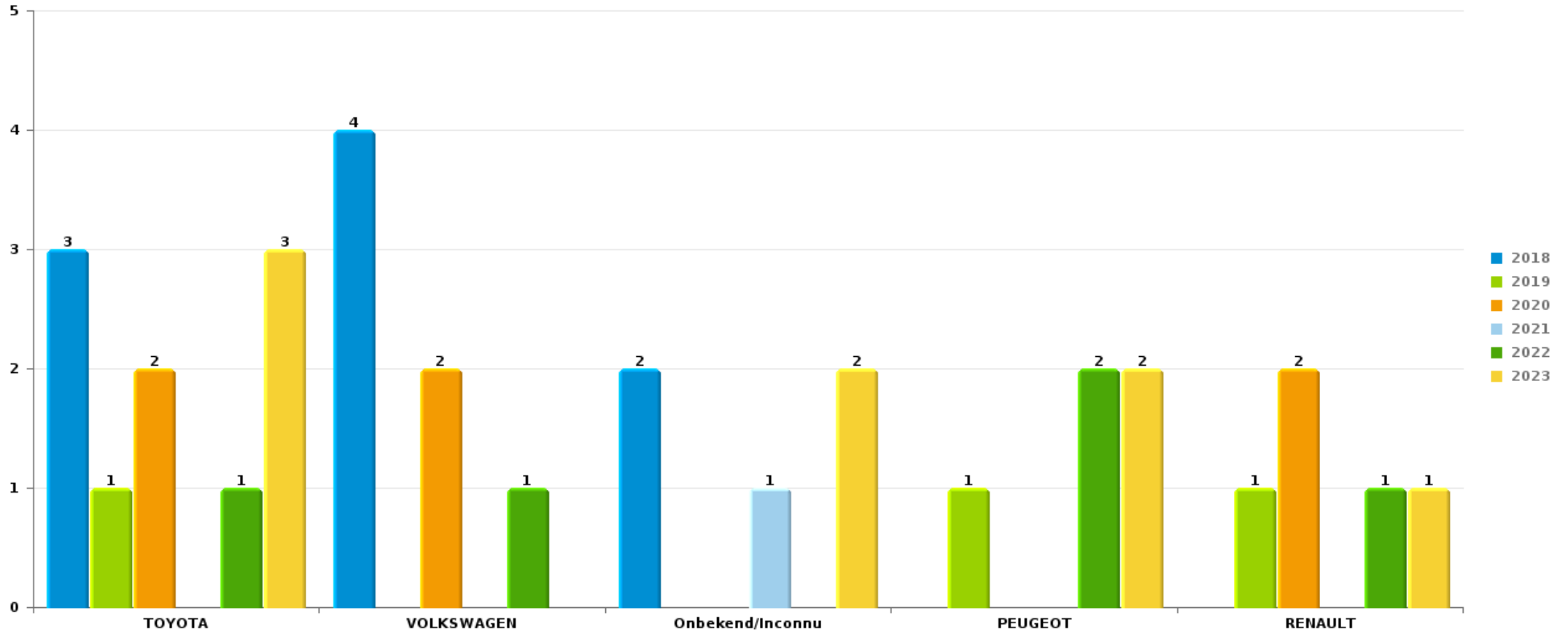


Woninginbraak

Top 5 gestolen voorwerpen (obv aantal feiten)		2018	2019	2020	2021	2022	2023
1	juweel / uurwerk	27	31	16	10	23	27
2	geld	29	31	5	7	13	19
3	computer en toebehoren	8	10	4	2	11	7
4	gereedschap	11	11	4	7	3	4
5	multimedia	10	8	5	2	6	7



Opmerking: wat betreft de voorwerpen worden er geen totalen gepresenteerd gezien bij eenzelfde feit meerdere voorwerpen kunnen gestolen zijn.

**FAGNES****Autodiefstal****Aantal gestolen auto's per merk (Top 5)**

POLITIËLE CRIMINALITEITSSTATISTIEKEN

PLEEGPLAATS: POLITIEZONE

FAGNES

DEEL VII : VERDACHTEN



Deel 1: Niveau FEITEN (telling van het aantal feiten waarbij een bepaald type verdachte betrokken is)

1.1. Aantal inbreuken volgens het geslacht van de gekende verdachten (per hoofdcategory)

Doordat bij eenzelfde feit zowel een mannelijke als een vrouwelijke gekende verdachte betrokken kan zijn, is het mogelijk dat de som van de kolommen "Mannen" en "Vrouwen" hoger is dan de waarde in de kolom "Totaal..." (zie ook de methodologische nota)

FAGNES

2023

Hoofdcategory / Geslacht	Totaal aantal feiten minstens 1 gekende	Mannen	%	Vrouwen	%
Mensenhandel	1				
Vreemdelingenwetgeving	74	56	75,7%	17	23,0%
Bevolkingsregister	46	28	60,9%	19	41,3%
Misdr. tegen de lichamelijke integriteit	45	38	84,4%	8	17,8%
Diefstal en afpersing	41	36	87,8%	7	17,1%
Drugs	28	27	96,4%	1	3,6%
Misdr. tegen de openbare veiligheid	24	23	95,8%	1	4,2%
Wapens en springstoffen	22	21	95,5%	2	9,1%
Dronkenschap en alcohol	17	15	88,2%	2	11,8%
Misdr. tegen gezag van de overheid	17	13	76,5%	4	23,5%
Beschadigen van eigendom	12	12	100,0%		
Misdr. tegen andere morele waarden en gevoelens	12	10	83,3%	2	16,7%
Milieu	9	7	77,8%	3	33,3%
Misdr. tegen de openbare trouw	7	7	100,0%		
Bedrog	5	4	80,0%	2	40,0%
Jeugdbescherming	5	2	40,0%	3	60,0%

GEREGISTREERDE CRIMINALITEIT: VERDACHTEN



Hoofdcategorie / Geslacht	Totaal aantal feiten minstens 1 gekende	Mannen	%	Vrouwen	%
Informaticacriminaliteit	3	2	66,7%	1	33,3%
Sociaal strafwetboek	3	3	100,0%		
Militair strafrecht en militie	2	2	100,0%		
Arbeid	1	1	100,0%		
Bescherming van de openbare inkomsten	1	1	100,0%		
Misdr. tegen de persoonlijke vrijheid	1	1	100,0%		
Misdr. tegen het juridisch statuut van het kind	1			1	100,0%
Zedenmisdrijven	1	1	100,0%		
Totaal	378	310	82,0%	73	19,3%



1.2. Aantal inbreuken volgens het geslacht van de gekende verdachten (per criminele figuur)

Doordat bij eenzelfde criminele figuur zowel een mannelijke als een vrouwelijke gekende verdachte betrokken kan zijn, is het mogelijk dat de som van de kolommen "Mannen" en "Vrouwen" hoger is dan de waarde in de kolom "Totaal..." (zie ook de methodologische nota)

FAGNES

2023

CF Inbraak

Criminele figuur / Geslacht	Totaal aantal feiten minstens 1 gekende verdachte	Mannen	%	Vrouwen	%
Woninginbraak	2	1	50,0%	1	50,0%
Inbraak in bedrijf of handelszaak	2	2	100,0%	1	50,0%
Inbraak in openbare of overheidsinstelling	2	2	100,0%		
Inbraak in gebouw (totaal)	6	5	83,3%	2	33,3%
Totaal	NVT	NVT	NVT	NVT	NVT

CF Diefstal andere

Criminele figuur / Geslacht	Totaal aantal feiten minstens 1 gekende verdachte	Mannen	%	Vrouwen	%
Diefstal met geweld zonder wapen	2	2	100,0%		
Diefstal uit of aan voertuig	2	2	100,0%		
Diefstal van wapens en explosieven	2	1	50,0%	1	50,0%
Zakkenrollerij	1	1	100,0%		
Winkeldiefstal	13	13	100,0%	3	23,1%
Diefstal met list	1	1	100,0%		
Metaaldiefstal	1	1	100,0%		
Werfdiefstal	1	1	100,0%		
Totaal	NVT	NVT	NVT	NVT	NVT

GEREGISTREERDE CRIMINALITEIT: VERDACHTEN



CF Andere

Criminele figuur / Geslacht	Totaal aantal feiten minstens 1 gekende verdachte	Mannen	%
Geweld tegen beroepen van algemeen belang	2	2	100,0%
Beschadiging van auto	5	5	100,0%
Totaal	NVT	NVT	NVT

FE Intrafamiliaal geweld (IFG)

Criminele figuur / Geslacht	Totaal aantal feiten minstens 1 gekende verdachte	Mannen	%	Vrouwen	%
IFG: fysiek, binnen het koppel	12	11	91,7%	2	16,7%
IFG: fysiek, tegen afstammelingen	1			1	100,0%
IFG: fysiek, tegen andere leden	3	2	66,7%	1	33,3%
IFG: psychisch, binnen het koppel	8	7	87,5%	1	12,5%
IFG: psychisch, tegen afstammelingen	1			1	100,0%
IFG: psychisch, tegen andere leden	1			1	100,0%
IFG: economisch, binnen het koppel	1	1	100,0%		
IFG: economisch, tegen andere leden	1	1	100,0%		
Totaal	NVT	NVT	NVT	NVT	NVT

FE Mensenhandel

Criminele figuur / Geslacht	Totaal aantal feiten minstens 1 gekende verdachte		%
Mensenhandel - economische uitbuiting	1		
Totaal	NVT	NVT	NVT

GEREGISTREERDE CRIMINALITEIT: VERDACHTEN



FE Geweld in de publieke ruimte

Criminele figuur / Geslacht	Totaal aantal feiten minstens 1 gekende verdachte	Mannen	%	Vrouwen	%
Fysiek geweld (openbaar vervoer)	2	1	50,0%	1	50,0%
Fysiek geweld (openbare weg)	19	16	84,2%	3	15,8%
Fysiek geweld (andere openbare plaats)	1	1	100,0%		
Fysiek geweld (publiek toegankelijke plaats)	5	4	80,0%	1	20,0%
Seksueel geweld (publiek toegankelijke plaats)	1	1	100,0%		
Psychisch geweld (openbare weg)	15	14	93,3%	1	6,7%
Psychisch geweld (publiek toegankelijke plaats)	2	2	100,0%		
Diefstal geweld zonder wapen (openbare weg)	1	1	100,0%		
Diefstal geweld zonder wapen (pub. toegank. pl.)	1	1	100,0%		
Totaal	NVT	NVT	NVT	NVT	NVT

FE Andere

Criminele figuur / Geslacht	Totaal aantal feiten minstens 1 gekende verdachte	Mannen	%
Identiteitsfraude	2	2	100,0%
Totaal	NVT	NVT	NVT



1.3. Aantal inbreuken volgens de leeftijd van de gekende verdachten (per hoofdcategorie)

Doordat bij eenzelfde feit zowel een minderjarige als een meerderjarige gekende verdachte betrokken kan zijn, is het mogelijk dat de som van de kolommen "Minderjarig" en "Meerderjarig" hoger is dan de waarde in de kolom "Totaal..." (zie ook de methodologische nota)

FAGNES

2023

Hoofdcategorie / Leeftijd	Totaal aantal feiten minstens 1 gekende verdachte	Minderjarig	%	Meerderjarig	%
Vreemdelingenwetgeving	74	1	1,4%	74	100,0%
Bevolkingsregister	46	2	4,3%	44	95,7%
Misdr. tegen de lichamelijke integriteit	45	1	2,2%	44	97,8%
Diefstal en afpersing	41	4	9,8%	37	90,2%
Drugs	28	2	7,1%	26	92,9%
Misdr. tegen de openbare veiligheid	24			24	100,0%
Wapens en springstoffen	22	1	4,5%	21	95,5%
Dronkenschap en alcohol	17			17	100,0%
Misdr. tegen gezag van de overheid	17			17	100,0%
Beschadigen van eigendom	12			12	100,0%
Misdr. tegen andere morele waarden en gevoelens	12			12	100,0%
Milieu	9			9	100,0%
Misdr. tegen de openbare trouw	7			7	100,0%
Bedrog	5	1	20,0%	5	100,0%
Jeugdbescherming	5	1	20,0%	4	80,0%
Informaticacriminaliteit	3			3	100,0%
Sociaal strafwetboek	3			3	100,0%
Militair strafrecht en militie	2			2	100,0%
Arbeid	1			1	100,0%
Bescherming van de openbare inkomsten	1			1	100,0%
Mensenhandel	1			1	100,0%
Misdr. tegen de persoonlijke vrijheid	1			1	100,0%
Misdr. tegen het juridisch statuut van het kind	1			1	100,0%
Zedenmisdrijven	1			1	100,0%
Totaal	378	13	3,4%	367	97,1%





1.4. Aantal inbreuken volgens de leeftijd van de gekende verdachten (per criminele figuur)

Doordat bij eenzelfde criminele figuur zowel een minderjarige als een meerderjarige gekende verdachte betrokken kan zijn, is het mogelijk dat de som van de kolommen "Minderjarig" en "Meerderjarig" hoger is dan de waarde in de kolom "Totaal..." (zie ook de methodologische nota)

FAGNES

2023

CF Inbraak

Criminele figuur / Leeftijd	Totaal aantal feiten minstens 1 gekende verdachte	Minderjarig	%	Meerderjarig	%
Woninginbraak	2			2	100,0%
Inbraak in bedrijf of handelszaak	2			2	100,0%
Inbraak in openbare of overheidsinstelling	2	1	50,0%	1	50,0%
Inbraak in gebouw (totaal)	6	1	16,7%	5	83,3%
Totaal	NVT	NVT	NVT	NVT	NVT

CF Diefstal andere

Criminele figuur / Leeftijd	Totaal aantal feiten minstens 1 gekende verdachte	Minderjarig	%	Meerderjarig	%
Diefstal met geweld zonder wapen	2	1	50,0%	1	50,0%
Diefstal uit of aan voertuig	2			2	100,0%
Diefstal van wapens en explosieven	2			2	100,0%
Zakkenrollerij	1			1	100,0%
Winkeldiefstal	13			13	100,0%
Diefstal met list	1			1	100,0%
Metaaldiefstal	1			1	100,0%
Werfdiefstal	1	1	100,0%		
Totaal	NVT	NVT	NVT	NVT	NVT

GEREGISTREERDE CRIMINALITEIT: VERDACHTEN



CF Andere

Criminele figuur / Leeftijd	Totaal aantal feiten minstens 1 gekende verdachte	Meerderjarig	%
Geweld tegen beroepen van algemeen belang	2	2	100,0%
Beschadiging van auto	5	5	100,0%
Totaal	NVT	NVT	NVT

FE Intrafamiliaal geweld (IFG)

Criminele figuur / Leeftijd	Totaal aantal feiten minstens 1 gekende verdachte	Meerderjarig	%
IFG: fysiek, binnen het koppel	12	12	100,0%
IFG: fysiek, tegen afstammelingen	1	1	100,0%
IFG: fysiek, tegen andere leden	3	3	100,0%
IFG: psychisch, binnen het koppel	8	8	100,0%
IFG: psychisch, tegen afstammelingen	1	1	100,0%
IFG: psychisch, tegen andere leden	1	1	100,0%
IFG: economisch, binnen het koppel	1	1	100,0%
IFG: economisch, tegen andere leden	1	1	100,0%
Totaal	NVT	NVT	NVT

FE Mensenhandel

Criminele figuur / Leeftijd	Totaal aantal feiten minstens 1 gekende verdachte	Meerderjarig	%
Mensenhandel - economische uitbuiting	1	1	100,0%
Totaal	NVT	NVT	NVT

GEREGISTREERDE CRIMINALITEIT: VERDACHTEN



FE Geweld in de publieke ruimte

Criminele figuur / Leeftijd	Totaal aantal feiten minstens 1 gekende verdachte	Minderjarig	%	Meerderjarig	%
Fysiek geweld (openbaar vervoer)	2			2	100,0%
Fysiek geweld (openbare weg)	19			19	100,0%
Fysiek geweld (andere openbare plaats)	1			1	100,0%
Fysiek geweld (publiek toegankelijke plaats)	5			5	100,0%
Seksueel geweld (publiek toegankelijke plaats)	1			1	100,0%
Psychisch geweld (openbare weg)	15			15	100,0%
Psychisch geweld (publiek toegankelijke plaats)	2			2	100,0%
Diefstal geweld zonder wapen (openbare weg)	1	1	100,0%		
Diefstal geweld zonder wapen (pub. toegank. pl.)	1			1	100,0%
Totaal	NVT	NVT	NVT	NVT	NVT

FE Andere

Criminele figuur / Leeftijd	Totaal aantal feiten minstens 1 gekende verdachte	Meerderjarig	%
Identiteitsfraude	2	2	100,0%
Totaal	NVT	NVT	NVT



Deel 2: Niveau FEITVERDACHTEN (telling van het aantal combinaties verdachte-feit)

2.1. Aantal feitverdachten volgens het geslacht van de gekende verdachten (Top 5 van hoofdcategorieën)

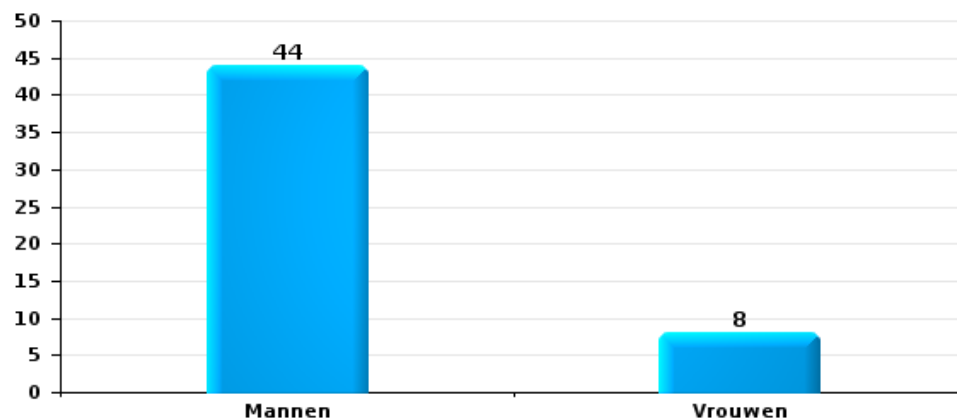
Indien eenzelfde verdachte meerdere feiten heeft gepleegd in de beschouwde periode, dan wordt hij ook meerdere keren geteld (zie ook de methodologische nota)

FAGNES

2023

Diefstal en afpersing

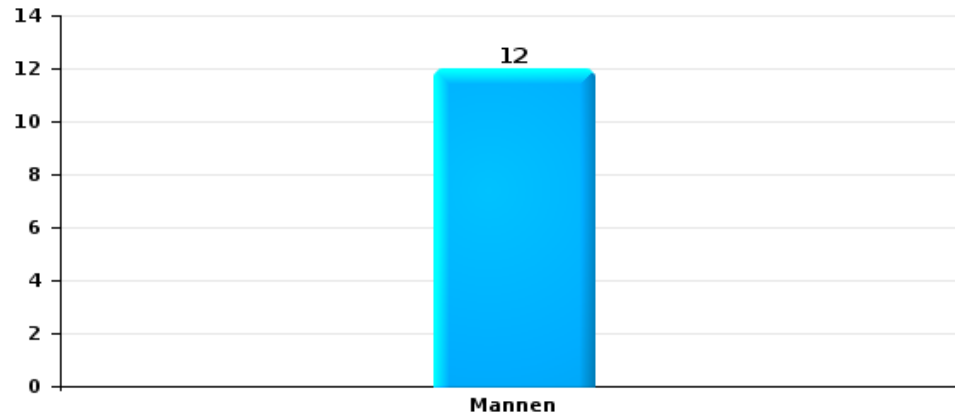
Aantal feitverdachten volgens geslacht





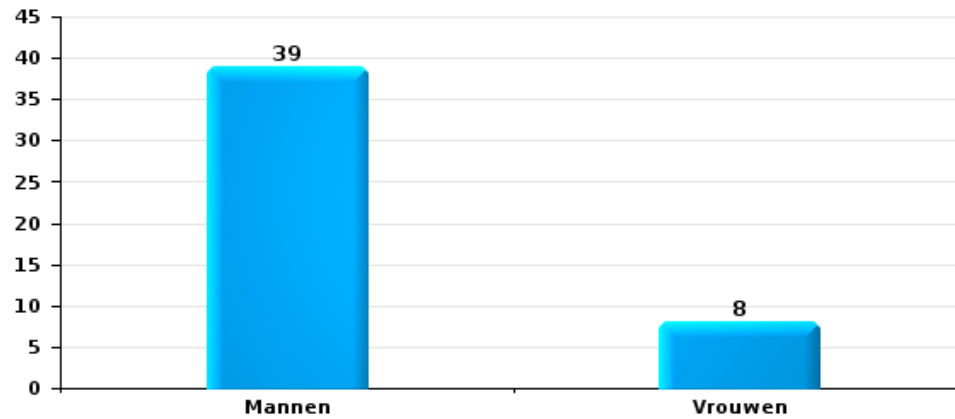
Beschadigen van eigendom

Aantal feitverdachten volgens geslacht



Misdr. tegen de lichamelijke integriteit

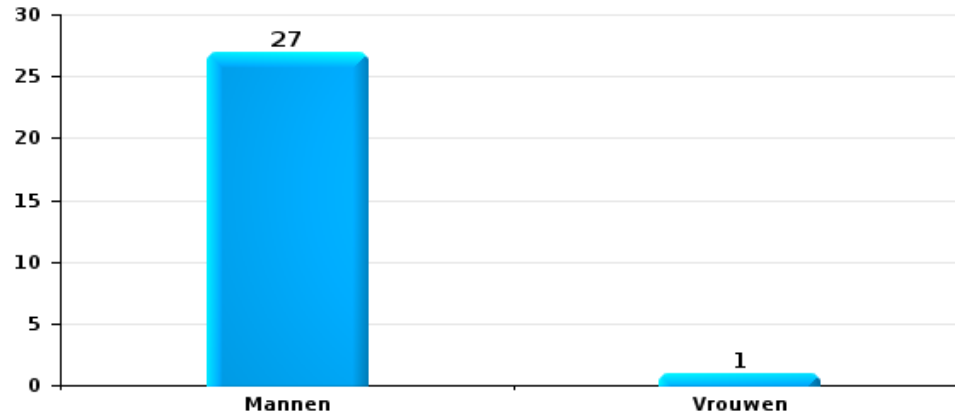
Aantal feitverdachten volgens geslacht





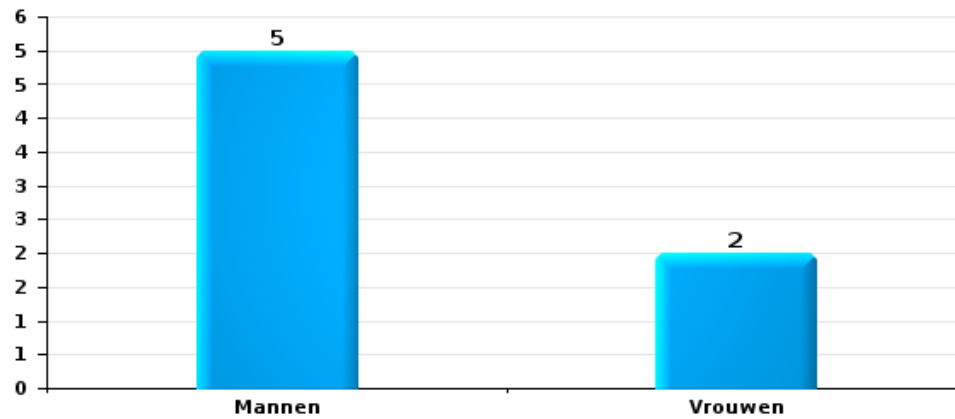
Drugs

Aantal feitverdachten volgens geslacht



Bedrog

Aantal feitverdachten volgens geslacht





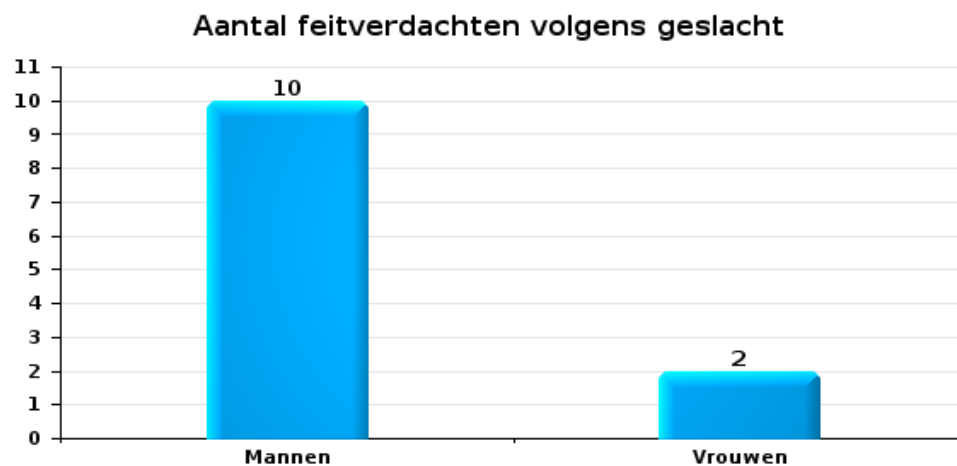
2.2. Aantal feitverdachten volgens het geslacht van de gekende verdachten (Top 5 van criminele figuren)

Indien eenzelfde verdachte meerdere feiten heeft gepleegd in de beschouwde periode, dan wordt hij ook meerdere keren geteld (zie ook de methodologische nota)

FAGNES

2023

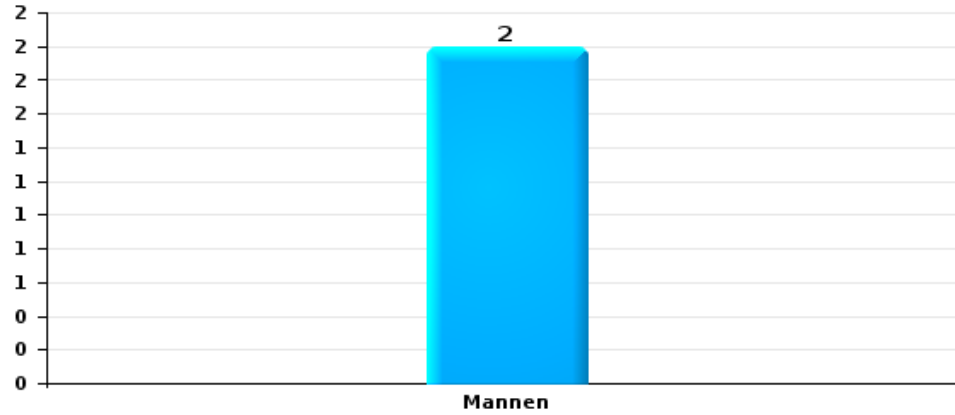
Inbraak in gebouw (totaal)





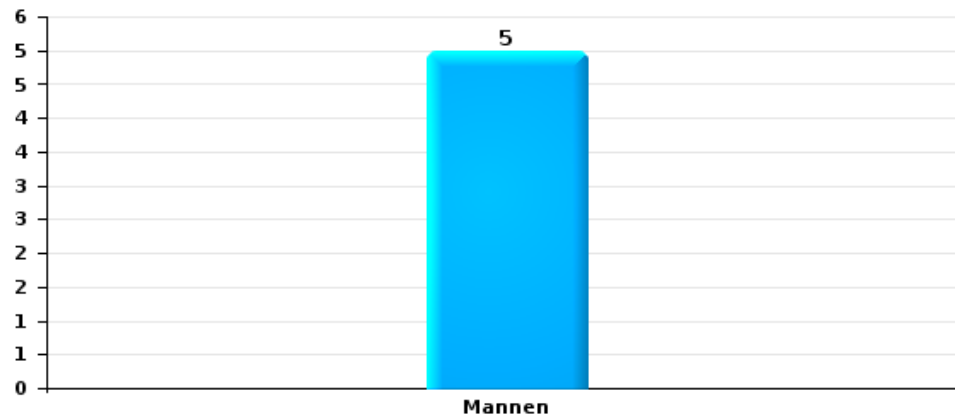
Diefstal uit of aan voertuig

Aantal feitverdachten volgens geslacht



Beschadiging van auto

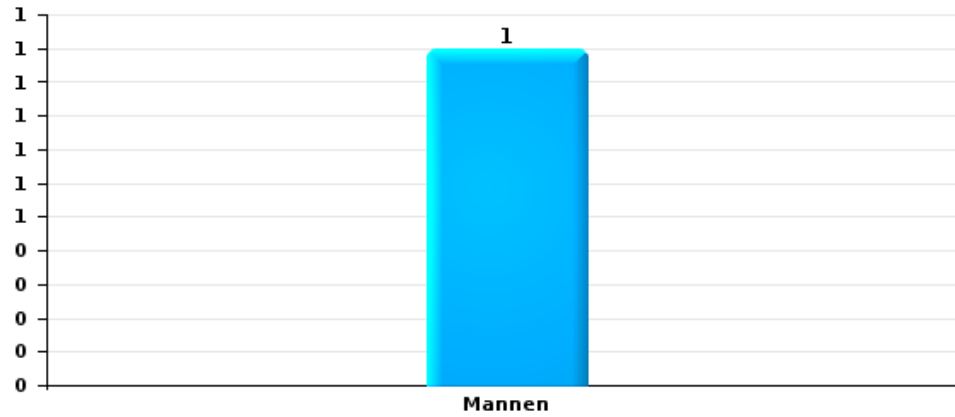
Aantal feitverdachten volgens geslacht





Zakkenrollerij

Aantal feitverdachten volgens geslacht





2.3. Aantal feitverdachten volgens de leeftijd van de gekende verdachten (Top 5 van hoofdcategorieën)

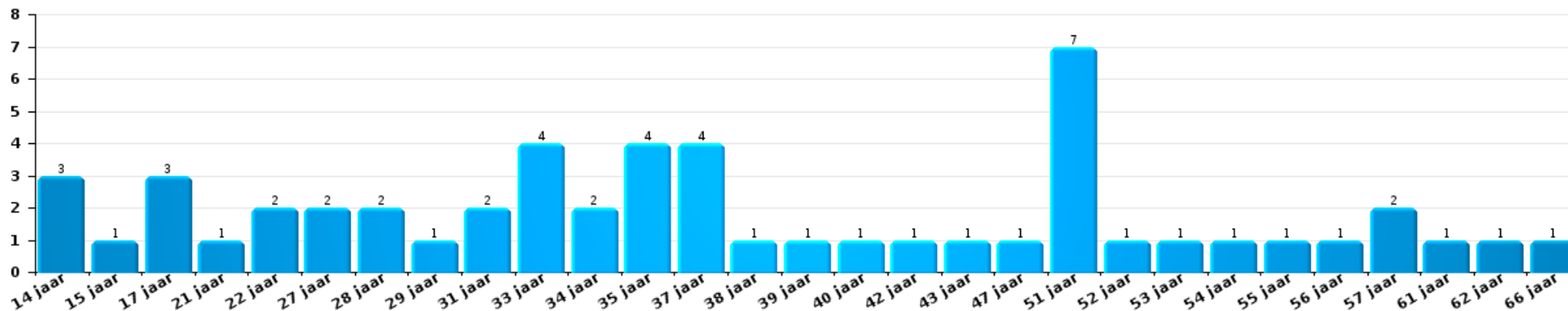
1) Indien eenzelfde verdachte meerdere feiten heeft gepleegd in de beschouwde periode, dan wordt hij ook meerdere keren geteld, al dan niet in dezelfde leeftijdscategorie; 2) Verdachten jonger dan 14 jaar en ouder dan 90 jaar zijn niet weergegeven in de tabel (zie ook de methodologische nota)

FAGNES

2023

Diefstal en afpersing

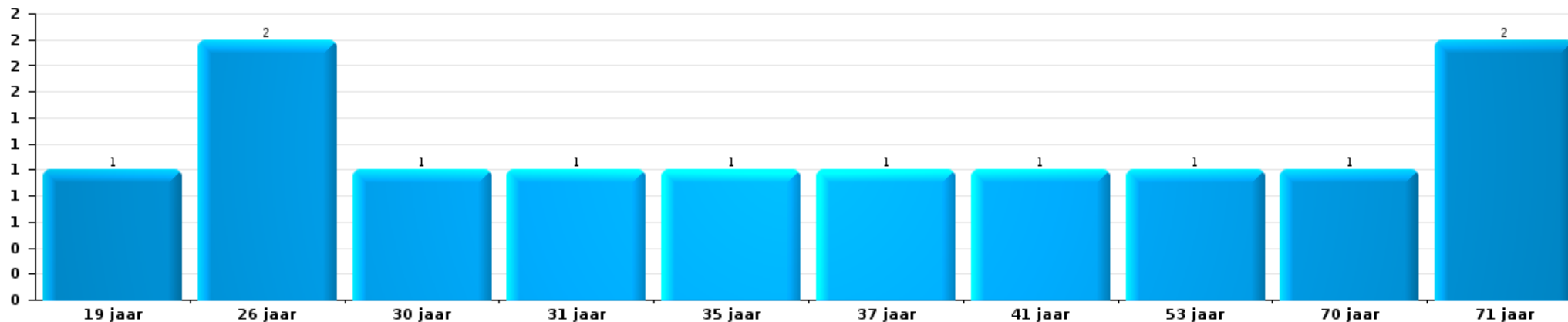
Aantal feitverdachten volgens leeftijd (chronologisch)





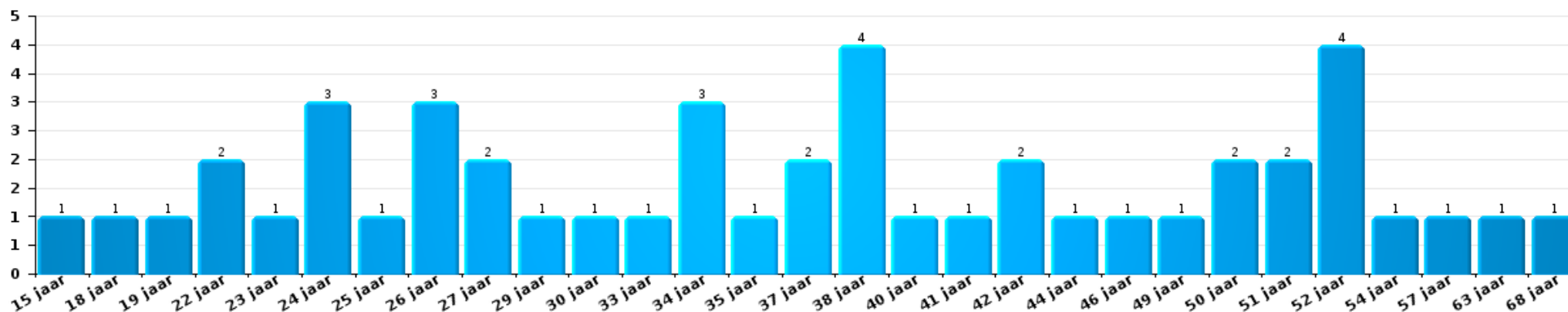
Beschadigen van eigendom

Aantal feitverdachten volgens leeftijd (chronologisch)



Misdr. tegen de lichamelijke integriteit

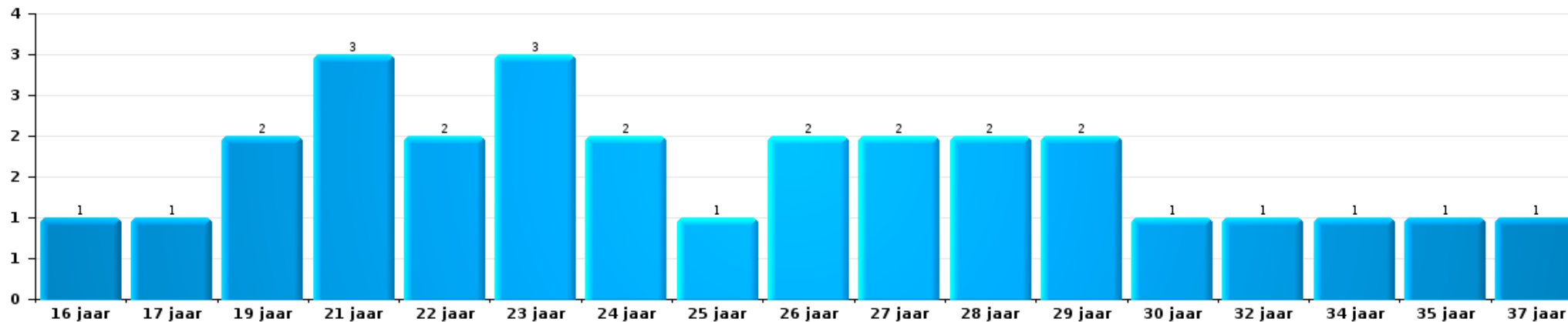
Aantal feitverdachten volgens leeftijd (chronologisch)





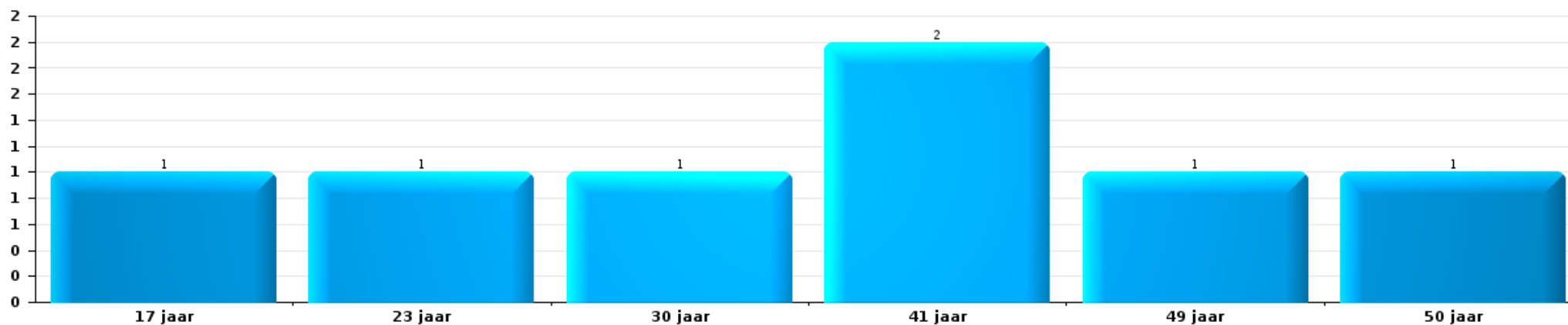
Drugs

Aantal feitverdachten volgens leeftijd (chronologisch)



Bedrog

Aantal feitverdachten volgens leeftijd (chronologisch)





2.4. Aantal feitverdachten volgens de leeftijd van de gekende verdachten (Top 5 van criminele figuren)

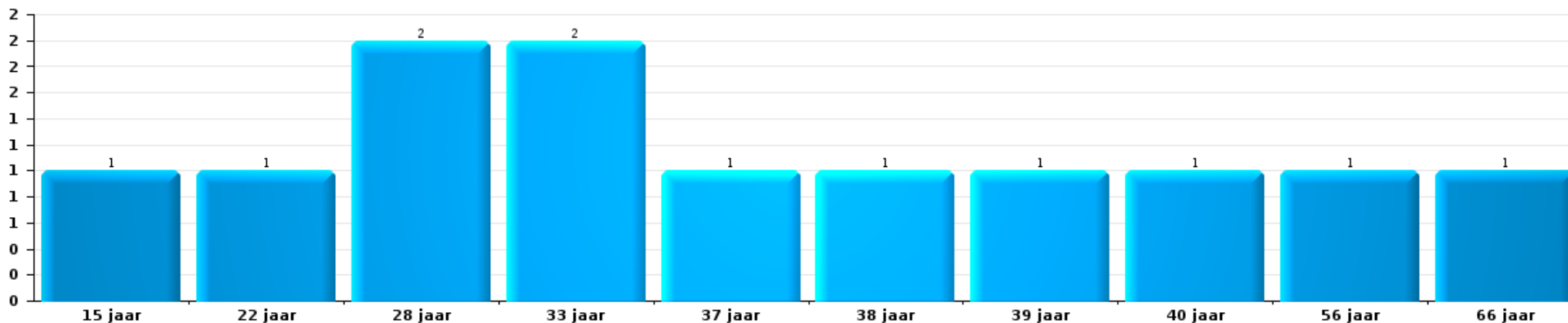
1) Indien eenzelfde verdachte meerdere feiten heeft gepleegd in de beschouwde periode, dan wordt hij ook meerdere keren geteld, al dan niet in dezelfde leeftijdscategorie - 2) Verdachten jonger dan 14 jaar en ouder dan 90 jaar zijn niet weergegeven in de tabel (zie ook de methodologische nota)

FAGNES

2023

Inbraak in gebouw (totaal)

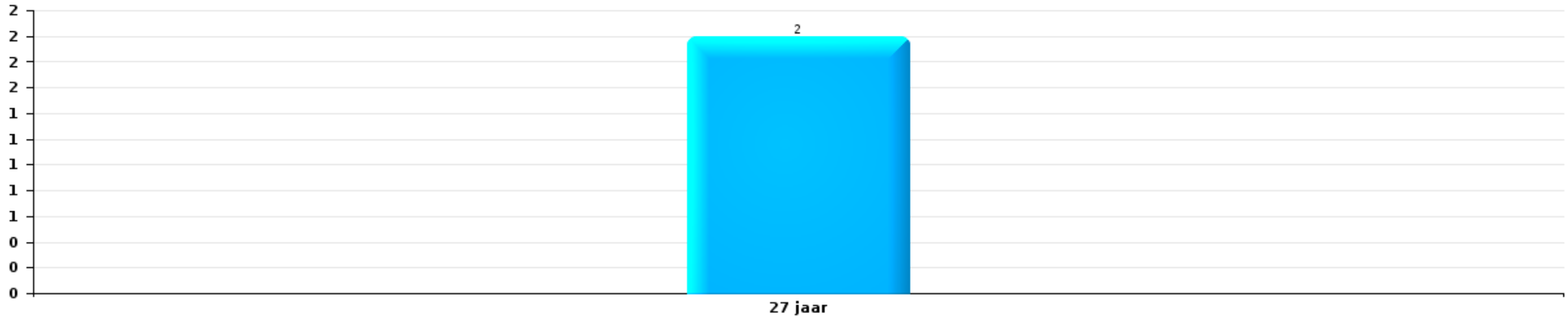
Aantal feitverdachten volgens leeftijd (chronologisch)





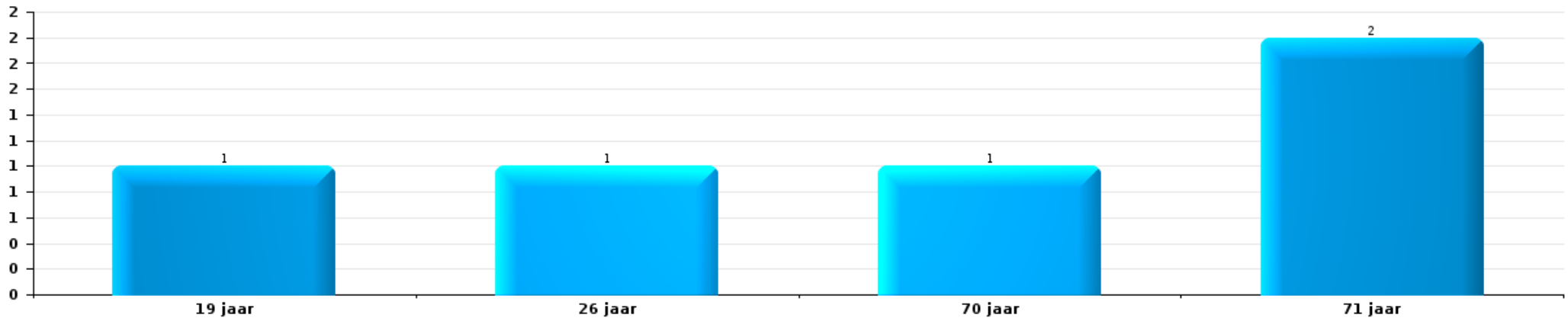
Diefstal uit of aan voertuig

Aantal feitverdachten volgens leeftijd (chronologisch)



Beschadiging van auto

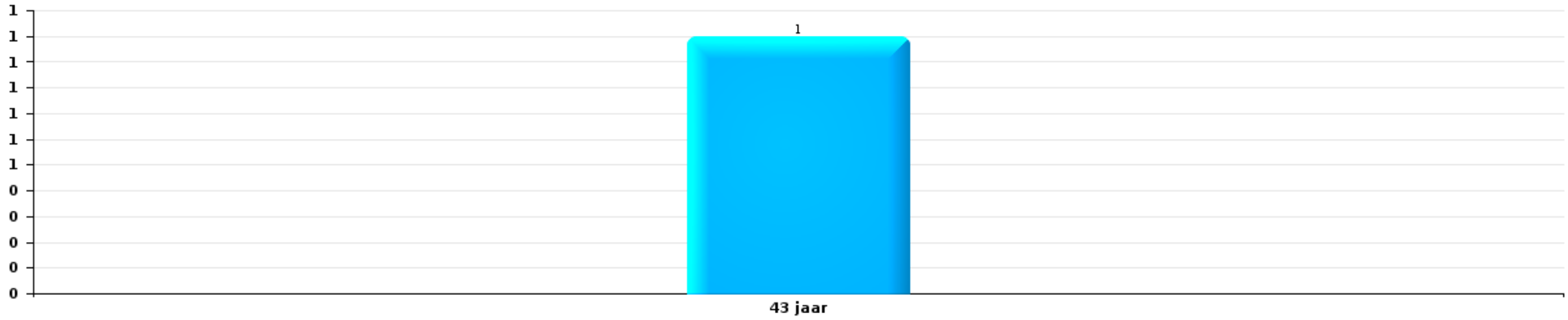
Aantal feitverdachten volgens leeftijd (chronologisch)





Zakkenrollerij

Aantal feitverdachten volgens leeftijd (chronologisch)



POLITIËLE CRIMINALITEITSSTATISTIEKEN

PLEEGPLAATS: POLITIEZONE

FAGNES

***Bijlage I: Detailrapport per misdrijfcategorie
Strafwetboek***



FAGNES

Inbreuk Strafwetboek

Misdr. tegen de lichamelijke integriteit

			2000	2013	2014	2015	2016	2017	2018	2019	2020	2021	2022	2023
Moord	Vergiftiging (moord)	Pog.									1			
	Andere	Pog.	1									1		
		Subtotaal	1								1	1		
Doodslag	Oudermoord (doodslag)	Pog.							1					
	Vergiftiging (doodslag)	Pog.						1						
	Andere	Vol.		1					1		2	1	1	
		Pog.	1		2	2	2	1	2	1	3	1	2	2
		Subtotaal	1	1	2	2	2	2	4	1	5	2	3	2
Marteling en mishandeling	Foltering	Vol.						1						
	Onmenselijke behandeling	Vol.					1						1	
	Onterende behandeling	Vol.			1			1		1				
		Subtotaal				1	1	2		1			1	
Opz. slagen en/of verwondingen binnen familie	Tussen partners of ex-partners	Vol.	9	47	37	39	43	40	53	47	37	46	47	53
		Vol.	20											
	Bij algemene familiale moeilijkheden	Pog.	1											
	Door de ouders op een minderjarige	Vol.	1	2	5	2	3	4	2	2	2	4	7	6
	Door de ouders op kwetsbaar persoon	Vol.					1							
	Tegen de ouders	Vol.	1	6	2	6		7	11	6	4	8	7	
	Tegen andere bloedverwanten in opgaande of zijlijn	Vol.		2	2	1	1	2	1	4	2	3	1	2
	Subtotaal	32	57	46	48	48	53	67	59	45	61	62	61	



Misd. tegen de lichamelijke integriteit

			2000	2013	2014	2015	2016	2017	2018	2019	2020	2021	2022	2023	
Opz. slagen en/of verwondingen buiten familie	Vechtpartij (=wederzijdse slagen)	Vol.	13	21	26	22	19	23	17	15	8	23	27	20	
	Slagen aan politie-ambtenaar	Vol.		1	1			2			1	1	4	1	
	Op een minderjarige door gezaghebbend persoon	Vol.	3	3	3	3	1	3	3	4	3	2	2	4	
	Op een minderjarige hoedanigheid dader onbekend	Vol.	5	7	8	5	12	6	14	8	10	2	8	14	
	Op kwetsbaar persoon door gezaghebbend persoon	Vol.					1		1						
	Op kwetsbaar persoon (hoedanigheid dader onbekend)	Vol.		1	2						2	1			
	Op minderjarige dr samenwonende zonder gezagsrel.	Vol.											2	1	2
	Slagen aan personeel openbaar vervoer	Vol.								1					
	Slagen aan personeel andere openbare dienst	Vol.									1				
	Slagen aan medisch beroep	Vol.					1	1			1	1	3		
	Slagen aan personeel onderwijsinstelling	Vol.			2	4	1	1	5	2	5	2	7	2	
	Niet nader bepaald	Vol.	72	88	84	111	75	75	84	82	43	68	65	77	
	Pog.	1													
	Subtotaal		94	121	126	145	110	111	125	115	72	103	114	120	
Schuldig verzuim	Vol.	1						1			2	1	1		
	Subtotaal		1					1			2	1	1		
Andere opzet. misd. tg. lichamelijke integriteit	Onthouding verzorging van kind/kwetsbaar persoon	Vol.	1	1									1		
	Verlaten kind of kwetsbaar persoon	Vol.	1	3	3	6	4	3	4	4		4	4	6	
	Achterlaten van een kind in behoeftige toestand	Vol.				2			2	2				2	
	Toediening van schadelijke stoffen	Vol.						1						1	
	Vergiftiging voedingswaren	Vol.												1	
		Pog.			1										
	Kwaadwillige belemmering van het verkeer	Vol.	1	2	4	6	6	5	4	2	1	7	8	7	
Feitelijkeheden en lichte geweldsdelicten	Vol.	11	19	18	18	13	7	12	3	6	4	6	13		
	Subtotaal		14	25	26	32	23	16	22	11	7	15	21	28	
Onopzet. misd. tg. lichamelijke integriteit	Onopzettelijke slagen en/of verwondingen	Vol.	13	4	5	2	1	5	3	4	1	4	4	2	
	Verzuim van onderhoud kind of kwetsbaar persoon	Vol.		1					1	2			1		
	Hondenbeet	Vol.	3	7	5	7	3	10	9	7	7	3	4	3	
	Niet nader bepaald	Vol.	2												
	Subtotaal		18	12	10	9	4	15	13	13	8	7	9	5	
	Totaal		161	216	210	237	188	200	231	200	140	190	211	216	

Misd. tegen de persoonlijke vrijheid

2000	2013	2014	2015	2016	2017	2018	2019	2020	2021	2022	2023
------	------	------	------	------	------	------	------	------	------	------	------



Misd. tegen de persoonlijke vrijheid

		2000	2013	2014	2015	2016	2017	2018	2019	2020	2021	2022	2023
Gijzeling	Vol.				2								
	Subtotaal				2								
Ontvoering van minderjarige of kwetsbaar persoon	Vol.							1	1				
Ouderlijke ontvoering	Pog.				1								
	Vol.								1				
Andere ontvoering	Pog.					1				1			
	Subtotaal				1	1	1	2	1				
Vrijheidsberoving door particulier	Vol.	2	1		1	1	3	1		2		1	1
	Subtotaal	2	1		1	1	3	1		2		1	1
	Totaal	2	1		4	1	4	2	2	3		1	1

Zedenmisdrijven

		2000	2013	2014	2015	2016	2017	2018	2019	2020	2021	2022	2023
Verkrachting zonder de dood tot gevolg	Vol.	2		2	1	1		2	2		2	2	
Slachtoffer <10j	Vol.	1	5	3	1	1	3	1	3	1			
Slachtoffer 10j - 14j	Pog.	1											
Slachtoffer 14j - 16j	Vol.	1		1	1	1			1	3	1	1	
Slachtoffer 16j - 18j	Vol.		2		3			4	2	2	2	1	
Slachtoffer meerderjarig	Vol.		3	2	2	4	3	5	4	3	2		
Slachtoffer leeftijd onbekend	Pog.				1	1	2		1				
	Vol.										1		
	Subtotaal	5	10	8	9	8	8	12	13	9	8	4	
Verkrachting met gevolg onbekend	Vol.		1	1									
	Subtotaal		1	1									
Verkrachting zonder de dood tot gevolg (nwSSW)	Vol.										1	14	4
Slachtoffer <16j	Vol.								1		2	3	3
Slachtoffer 16j - 18j	Pog.												1
Slachtoffer meerderjarig	Vol.											1	3
	Subtotaal								1	3	18	11	



Zedenmisdrijven

			2000	2013	2014	2015	2016	2017	2018	2019	2020	2021	2022	2023
Aanranding eerbaarheid met geweld / bedreiging	Slachtoffer < 16j	Vol.	1	1	2	2	1	3	3	1	4	5	2	
	Slachtoffer 16j - 18j	Vol.				2	1				2		1	
	Slachtoffer meerderjarig	Vol.	1	2	2	1	2	4	2	4	4	4	3	
		Pog.												1
		Subtotaal	2	3	4	4	4	6	7	3	10	9	7	
Aanranding eerbaarheid zonder geweld / bedreiging	Slachtoffer < 16j	Vol.	2	9	6	3	7	4	7	7	9	6	2	
	Slachtoffer 16j - 18j	Vol.		2	2		4		2	1	4	1		
	Slachtoffer leeftijd onbekend	Vol.		1		1	1	1	1	2	2	2	3	
		Subtotaal	2	12	8	4	12	5	10	10	15	9	5	
Aantasting seksuele integrit. zonder dood (nwSSW)	Slachtoffer <16j	Vol.									1		5	18
		Pog.											1	
	Slachtoffer 16j - 18j	Vol.											1	2
	Slachtoffer meerderjarig	Vol.												2
	Subtotaal									1		7	22	
Kinderpornografie	Bezit	Vol.			1	1						2		
	Verspreiding	Vol.		2	3	4	1	1	2	2	8	1		
		Pog.				1								
	Niet nader bepaald	Vol.		1	1									
	Subtotaal		4	5	5	1	1	2	2	10	1			
Pornografie	Vol.									1				
	Subtotaal									1				
Aanzetting tot ontucht	Slachtoffer minderjarig	Vol.		1	2	3		1	2	5		1		
	Slachtoffer meerderjarig	Vol.								1				
	Andere reclame voor ontucht	Vol.								1				
		Subtotaal		1	2	3		1	2	7		1		
Uitbuiting van iemands ontucht	Slachtoffer minderjarig	Vol.									1			
	Slachtoffer meerderjarig	Vol.		1	1					1	1			
		Subtotaal		1	1					1	1	1		
Openbare zedenschennis	Handelingen (exhibitionisme, enz.)	Vol.	1	6	1	4	3	1	6	3	5	7	2	
	Geschriften, afbeeldingen, voorwerpen	Vol.	2			1	4	1		2			1	
	Schunnigheden in het openbaar	Vol.							1					
	Exhibitionisme (nwSSW)	Vol.											2	
		Subtotaal	3	6	1	5	7	2	7	5	5	7	3	2



Zedenmisdrijven

			2000	2013	2014	2015	2016	2017	2018	2019	2020	2021	2022	2023
Voyeurisme	Observatie/opname van naaktheid of intimiteit	Vol.		1		2	1		1	1	3	2		
	Verspreiding opname naaktheid of intimiteit	Vol.				1		5	1	4	3	1	2	
		Subtotaal		1		3	1	5	2	5	6	3	2	
Voyeurisme via technisch/ander hulpmiddel (nwSSW)	Slachtoffer meerderjarig	Vol.											1	2
		Subtotaal											1	2
Verspreiding van seksueel getinte inhoud (nwSSW)	Slachtoffer meerderjarig	Vol.												1
		Subtotaal												1
Versprei. seks. inhoud kwaad opzet/winst (nwSSW)	Slachtoffer <16j	Vol.												2
	Slachtoffer meerderjarig	Vol.											2	2
		Subtotaal											2	4
Grooming (contact via ICT met minderjarige < 16 j)		Vol.								1				
		Subtotaal								1				
Seks. uitbuiting minderjarigen-prostitutie (nwSSW)	Aanzetten plegen van ontucht/prostit. (nwSSW)	Vol.												1
		Subtotaal												1
Beelden seksueel misbruik minderjarigen (nwSSW)	Productie/verspreid. beelden seks. misbr. (nwSSW)	Vol.											1	1
	Bezitten/verwerven beelden seks. misbruik (nwSSW)	Vol.											1	
		Subtotaal											2	1
		Totaal	12	34	28	32	40	27	40	43	57	50	53	44

Misd. tegen andere morele waarden en gevoelens

			2000	2013	2014	2015	2016	2017	2018	2019	2020	2021	2022	2023
Belaging	Pesterij per telefoon (OLD)	Vol.	1											
		Vol.	12	64	75	59	68	59	87	100	85	100	66	96
		Subtotaal	13	64	75	59	68	59	87	100	85	100	66	96
Grafschennis		Vol.									1			
		Subtotaal									1			
Schending van het beroepsgeheim		Vol.			2	1		1					1	
		Subtotaal			2	1		1					1	



Misd. tegen andere morele waarden en gevoelens

			2000	2013	2014	2015	2016	2017	2018	2019	2020	2021	2022	2023	
Schending van de eer	Laster en eerroof	Vol.	16	15	19	20	15	18	27	26	25	14	16	19	
	Lasterlijke aangifte	Vol.		1	4				1		2	2	3	1	
	Lasterlijke aantijging	Vol.								1		1			
	Kwaadwillige ruchtbaarmaking	Vol.	1	2			1			1		1	2		
	Beledigingen (Wanbedrijf)	Vol.	2	13	15	20	11	13	21	17	8	14	10	13	
		Pog.						1							
	Niet nader bepaald	Vol.		1		2									
	Subtotaal		19	32	38	42	27	32	49	45	35	32	31	33	
Persoonlijke levenssfeer	Woonstschennis door particulier	Vol.	18	9	3	3	9	4	5	6	5	7	7	2	
		Pog.		1							1			1	
	Schending van het briefgeheim	Vol.					1	1	1						
	Subtotaal		18	10	3	3	9	5	6	7	6	7	7	3	
Nachtflawaai	Vol.	5	13	4	7	7	7	9	5	15	9	9	9	7	
	Subtotaal		5	13	4	7	7	7	9	5	15	9	9	7	
Schenden van communicatie door particulier	Vol.				1										
	Subtotaal				1										
Misbruik zwakheden personen	Vol.				3	1	2	1	2	3	3	1		3	
	Subtotaal				3	1	2	1	2	3	3	1		3	
Privacy zeden: publicatie identiteit slachtoffer	Vol.								1				1	1	
	Subtotaal								1				1	1	
Cyberlokking (lokken van minderjarige via ICT)	Vol.				1										
	Subtotaal				1										
Aantrekken/gebruiken van kind of kwetsbaar persoon	Pog.										1				
	Subtotaal										1				
Bezetting andermans goed (kraken)	Binnendringen/bezetten/verblijven (bewoond)	Vol.												1	
	Subtotaal													1	
	Totaal		55	119	125	115	113	105	154	160	146	149	115	144	

Misd. tegen het juridisch statuut van het kind

			2000	2013	2014	2015	2016	2017	2018	2019	2020	2021	2022	2023
Niet-afgeven van kinderen	Door de ouders	Vol.	16	27	15	24	5	12	12	31	46	40	25	17
	Door persoon ermee belast	Vol.			1							2	3	1

**Misdr. tegen het juridisch statuut van het kind**

		2000	2013	2014	2015	2016	2017	2018	2019	2020	2021	2022	2023
	Subtotaal	16	27	16	24	5	12	12	31	46	42	28	18
	Totaal	16	27	16	24	5	12	12	31	46	42	28	18

Diefstal en afpersing

		2000	2013	2014	2015	2016	2017	2018	2019	2020	2021	2022	2023	
Diefstal met vzo	Met geweld	Vol.	15	17	11	5	14	8	8	6	4		1	2
		Pog.		5		1		3		2		1	1	
	Zonder geweld	Vol.	325	328	295	230	171	148	183	176	114	82	110	119
		Pog.	137	83	83	70	66	64	63	59	31	38	31	36
	Subtotaal	477	433	389	306	251	223	254	243	149	121	143	157	
Diefstal zonder vzo	Met geweld	Vol.	9	8	4	2	4	2	2	6	2	2	1	4
		Pog.			1	2		1		1				
	Zonder geweld, Zakkenrollerij	Vol.	17	32	22	24	16	11	12	18	7	3	4	4
		Pog.					2				1		1	
	Zonder geweld, Gebruiksdiefstal	Vol.	2	2	1	2	2	1		2	1	2	1	
	Zonder geweld, Huisdiefstal	Vol.	2	7	6	6	9	8	1	11	11	10	9	6
	Zonder geweld	Vol.	433	310	299	259	257	218	239	211	161	177	173	158
Pog.		7	6	9	6	4	5	5	2	4	5	5	7	
	Subtotaal	470	365	342	301	294	246	259	251	187	199	194	179	
Diefstal niet nader bepaald	Vol.	76	4		2	2	2	3		1		1	1	
	Pog.	24												
	Subtotaal	100	4		2	2	2	3		1		1	1	
Afpersing	Vol.	1	2	4	3	3	4	2				2		
	Pog.	1		1	1	4	1	1	2	1	1	2	1	
	Subtotaal	2	2	5	4	7	5	3	2	1	1	4	1	
Vervaardiging valse sleutels	Vol.	1				1								
	Subtotaal	1				1								
	Totaal	1.050	804	736	613	555	476	519	496	338	321	342	338	

Bedrog

		2000	2013	2014	2015	2016	2017	2018	2019	2020	2021	2022	2023
Witwassen	Vol.		3		1				1	1	6		2



Bedrog

		2000	2013	2014	2015	2016	2017	2018	2019	2020	2021	2022	2023
	Pog.	1											
	Subtotaal	1	3		1				1	1	6		2
Heling	Gewone heling	Vol. 8	4	2	2	5	2		1	3	2	1	2
	Niet nader bepaald	Vol. 23			1								
	Subtotaal	31	4	2	3	5	2		1	3	2	1	2
Flessentrekkerij	Brandstof / smeerolie	Vol. 8	9	4	5	3	3	5	1		1		1
	Dranken en spijzen	Vol. 2		2		2	2	3	1			1	2
	Huurrijtuig	Vol. 1				1	1		1				
	Logies	Vol. 1		2	1	2	1	2	2			1	1
	Niet nader bepaald	Vol. 1											
Subtotaal	12	9	8	6	8	7	10	5		1	2	4	
Private omkoping	Vol.							1					
	Subtotaal							1					
Verduistering en bedrieglijke vernietiging	Bedrieglijke verberging	Vol. 170	26	36	21	22	8	9	1	6	7	8	3
	Van geld, papieren, enz.	Vol. 1	1	1	2	2	2	1	1				
	Van in beslag genomen voorwerpen	Vol. 1		1					1				
	Van roerende goederen van echtgenoten	Pog.										1	
	Niet nader bepaald	Vol. 18	1	1							1		
Subtotaal	190	29	39	25	24	10	10	3	6	8	9	3	
Oplichting	Internetfraude	Vol.	10	23	25	21	22	30	38	64	113	150	162
		Pog.	5	5	5	4	3	5	7	7	17	6	5
	Oplichting zonder internet	Vol.	15	16	17	17	23	18	17	12	12	14	10
		Pog.	7	4	4	4	6	1	5	5	4	3	1
	Niet nader bepaald	Vol. 25											
	Pog. 3												
Subtotaal	28	37	48	51	46	54	54	67	88	146	173	178	
Bedriegerij	Verkochte waren / geleverd werk	Vol.		2	2	3	4				1		
		Pog.	1										
	Munten	Vol. 1											
	Niet nader bepaald	Vol.					1						
Subtotaal	1	1	2	2	3	5					1		

Bedrog

			2000	2013	2014	2015	2016	2017	2018	2019	2020	2021	2022	2023
Misbruik van vertrouwen en verwante misd.	Misbruik van vertrouwen	Vol.	18	23	14	22	18	20	17	13	16	17	17	15
		Pog.										1		
	Misbruik van zwakheden	Vol.	1	6	3	3	2	4	1	1	3	3		2
		Subtotaal	19	29	17	25	20	24	18	14	19	21	17	17
Misbruik van maatschappelijk vermogen	Door vennootschappen	Vol.			1						1			
	Door VZW	Vol.				1								
	Andere	Vol.								2	1			
		Subtotaal			1	1				2	2			
Misd. ivm insolventie	Door de schuldenaar	Vol.					1	1						
	Niet nader bepaald	Vol.		2	1		1							
		Subtotaal		2	1		2	1						
Bedrieglijk onvermogen	Vol.	1				2								
	Subtotaal	1				2								
Ongedekte cheques	Vol.	7												
	Subtotaal	7												
		Totaal	290	114	118	114	110	103	92	94	119	185	202	206

Beschadigen van eigendom

			2000	2013	2014	2015	2016	2017	2018	2019	2020	2021	2022	2023
Opzettelijke brandstichting	In een bewoonde plaats (bij dag)	Vol.					1		2					
	In een bewoonde plaats (bij nacht)	Vol.	1			1	2	1	1	2	3			2
		Vol.	1	1										
	in een bewoonde plaats (onbepaald tijdstip)	Pog.						1						
	In een andere plaats (bij dag)	Vol.	4	2		2	3	3	1	1	1	1	1	1
	In een andere plaats (bij nacht)	Vol.	6	7	2	3	6	3	3	2	7	2	4	3
		Pog.									1			
	In een andere plaats (onbepaald tijdstip)	Vol.	1	2	2	1								1
	Vol.	5		1										
	Pog.	1												
	Subtotaal	19	12	5	7	12	8	7	7	5	12	3	6	6
Opzettelijke vernieling door ontploffing	In een bewoonde plaats (bij nacht)	Vol.								1				
	Subtotaal									1				



Beschadigen van eigendom

		2000	2013	2014	2015	2016	2017	2018	2019	2020	2021	2022	2023
Onopzettelijke brandstichting	Vol.	20	10	10	10	12	5	9	7	1	12	12	14
	Subtotaal	20	10	10	10	12	5	9	7	1	12	12	14
Vernieling, onbruikbaarmaking, beschadiging	Met vzo	32	11	5	10	6	2	1	1	10	2	4	
	Vernieling van landbouwgoederen	Vol.	1	1			3	1		2	1		
	Niet nader bepaald	Vol.	1										
	Pog.	1											
	Subtotaal	44	13	6	10	6	5	2	1	12	3	4	
Vandalisme	Op voertuigen	Vol.	152	131	102	84	71	95	98	51	59	54	73
	Pog.				1								
	Op andere roerende goederen	Vol.	50	22	18	19	22	14	22	24	18	14	17
	Pog.	1											
	Graffiti	Vol.	11	17	13	1	2	4	4	1	2	2	5
	Andere vernielingen op onroerende goederen	Vol.	70	59	69	43	38	47	40	40	44	33	33
	Pog.									1			
	Beschadiging van afsluiting	Vol.	11	9	6	10	4	4	9	2	8	2	5
	Subtotaal	217	294	238	209	157	137	164	173	119	131	105	133
	Totaal	300	329	259	236	187	155	182	187	144	149	127	153

Misdr. tegen de veiligheid van de staat

		2000	2013	2014	2015	2016	2017	2018	2019	2020	2021	2022	2023
Inwendige staatsveiligheid	Vol.							2			1		
	Subtotaal							2			1		
Terrorisme	Terroristische groep	Vol.			1		1						
	Subtotaal				1		1						
	Totaal				1		1	2			1		

Misdr. tegen de openbare veiligheid

		2000	2013	2014	2015	2016	2017	2018	2019	2020	2021	2022	2023
Criminele organisatie	Vol.			1	1								
	Subtotaal			1	1								
Vereniging van misdadigers	Vol.	1		1		1	1	1				2	1
	Subtotaal	1		1		1	1	1				2	1



Misd. tegen de openbare veiligheid

			2000	2013	2014	2015	2016	2017	2018	2019	2020	2021	2022	2023
Ontvluchting van gevangenen	Niet teruggekeerd uit verlof	Vol.									1			
	Niet naleving elektronisch toezicht	Vol.								2		2	2	1
		Subtotaal									2	1	2	2
Verberging	Verberging van een misdadiger	Vol.											1	
	Verberging van een lijk	Vol.				1								
		Subtotaal				1							1	
Bedreigingen	Bedreiging met een aanslag	Vol.										1		
	Mondeling	Vol.	69	66	49	46	50	46	49	63	63	48	40	60
		Pog.	1											
	Schriftelijk	Vol.	5	11	19	16	15	15	14	17	17	19	19	15
	Door gebaren, zinnebeelden	Vol.	23	25	23	17	16	16	19	22	28	16	19	26
	Bommelding	Vol.	1			2		1						
	Niet nader bepaald	Vol.	6	2										
	Pog.	2												
	Subtotaal	107	104	91	81	81	78	82	102	108	84	78	103	
	Totaal	108	104	93	82	83	79	83	104	109	86	83	105	

Misd. tegen gezag van de overheid

			2000	2013	2014	2015	2016	2017	2018	2019	2020	2021	2022	2023
Geweld tegen overheidspersonen		Vol.			1	1		1			1			1
		Subtotaal			1	1		1			1			1
Weerspannigheid	Gewapende weerspannigheid	Vol.	2	3	4	1	1	4			1	4		1
	Ongewapende weerspannigheid	Vol.	4	8	18	7	16	13	5	14	13	7	13	9
	Niet nader bepaald	Vol.		1	1						2	1		1
	Subtotaal	6	12	23	8	17	17	5	14	16	12	13	11	
Smaad		Vol.	8	18	24	12	18	15	19	33	21	9	21	7
		Subtotaal	8	18	24	12	18	15	19	33	21	9	21	7
Andere misdrijven	Zegelverbreking	Vol.	1	1				1						
	Begrafeniswetten	Vol.										1	1	
		Subtotaal	1	1		1		1				1	1	
	Totaal	15	31	48	22	35	34	24	47	38	22	35	19	


Misd. tegen de openbare trouw

			2000	2013	2014	2015	2016	2017	2018	2019	2020	2021	2022	2023
Valsheid in geschriften	Schriftvervalsing	Vol.	12	9	7	15	7	4	5	6	5	5	4	8
	Gebruik van valse en vervalste geschriften	Vol.	12	16	13	11	11	8	12	9	7	9	11	9
Subtotaal			24	25	20	26	18	12	17	15	12	14	15	17
Aanmatiging	Inmenging in openbare ambten	Vol.	1	1		1		2	2					
	Van ambten	Vol.		3	2		2	1						
	Van titels	Vol.	1	1										
	Van naam	Vol.	1	14	9	8	11	15	13	16	7	8	15	9
	Niet nader bepaald	Vol.				2								
Subtotaal			3	19	11	11	13	18	15	16	7	8	15	9
Namaking / Vervalsing	Namaking	Vol.	2	3	7	7		1	2	2	1			
	Vervalsing	Vol.		1			2			1				
Subtotaal			2	4	7	7	2	1	2	3	1			
Valse munt	Uitgifte	Vol.	11	3	1	1		2	1			1	1	
		Pog.	2											
	Niet nader bepaald	Vol.	8											
	Andere	Vol.	8	1	3	1	1			1	3			
Subtotaal			29	4	4	2	1	2	1	1	3	1	1	
Valsheid voor het gerecht	Valse getuigenis	Vol.							1	1				
	Valse verklaringen	Vol.				1	2			3			2	
Subtotaal						1	2		1	4			2	
Totaal			58	52	42	47	36	33	36	39	23	23	33	26



Misd. tegen de familie

		2000	2013	2014	2015	2016	2017	2018	2019	2020	2021	2022	2023
Familieverlating	Vol.	5		1									
	Subtotaal	5		1									
Weigering recht op persoonlijk contact	Vol.	26	13	27	25	16	19	14	19	23	19	13	13
	Subtotaal	26	13	27	25	16	19	14	19	23	19	13	13
Niet betaling onderhoudsgeld	Vol.	15	6	4	4	1	1	1	2	2	1	2	
	Subtotaal	15	6	4	4	1	1	1	2	2	1	2	
Niet nader bepaald	Vol.	1	1										
	Subtotaal	1	1										
	Totaal	47	20	32	29	17	20	15	21	25	20	15	13

Informaticacriminaliteit

		2000	2013	2014	2015	2016	2017	2018	2019	2020	2021	2022	2023
Hacking	Vol.		5	5	1	4		2	3	5	4	4	3
	Pog.					1							
	Subtotaal		5	5	1	5		2	3	5	4	4	3
Valsheid in informatica	Vol.		5			1	3	4	1			1	
	Subtotaal		5			1	3	4	1			1	
Informaticabedrog	Vol.		19	19	19	26	25	30	55	27	39	64	63
	Pog.		9	1	1		2	3		3			1
	Subtotaal		28	20	20	26	27	33	55	30	39	64	64
Sabotage	Vol.		4	1				2	1	1			
	Subtotaal		4	1				2	1	1			
	Totaal		42	26	21	32	30	41	60	36	43	69	67

Onwettige uitoefening van het openbaar gezag

		2000	2013	2014	2015	2016	2017	2018	2019	2020	2021	2022	2023
Aanmatiging van macht	Vol.	1											
	Subtotaal	1											
Knevelarij	Vol.							1					
	Subtotaal							1					
Publieke omkoping	Vol.								1				



Onwettige uitoefening van het openbaar gezag

		2000	2013	2014	2015	2016	2017	2018	2019	2020	2021	2022	2023
	Pog.				1								
	Subtotaal				1				1				
Vrijheidsberoving door ambtenaar	Vol.					1							
	Subtotaal					1							
Woonstschennis door ambtenaar	Vol.				1								
	Subtotaal				1								
Misbruik van gezag	Vol.					1							
	Subtotaal					1							
Akten burgerlijke stand	Vol.	1											
	Subtotaal	1											
	Totaal	2			2	2		1	1				

Huisjesmelkerij

		2000	2013	2014	2015	2016	2017	2018	2019	2020	2021	2022	2023
Zonder vzo	Vol.		1			3	2				1		
	Subtotaal		1			3	2				1		
Met vzo	Vol.			1									
	Subtotaal			1									
	Totaal		1	1		3	2				1		

Mensenhandel

		2000	2013	2014	2015	2016	2017	2018	2019	2020	2021	2022	2023
Seksuele uitbuiting	Vol.			1					1		1	1	1
	Subtotaal			1					1		1	1	1
Economische uitbuiting	Vol.		1	4	1		1	1	1		1		1
	Subtotaal		1	4	1		1	1	1		1		1
Gedwongen misdaden of wanbedrijven	Vol.						1						
	Subtotaal						1						
	Totaal		1	5	1		2	1	2		2	1	2

Aanzetten misdaden of wanbedrijven

2000	2013	2014	2015	2016	2017	2018	2019	2020	2021	2022	2023
------	------	------	------	------	------	------	------	------	------	------	------



Aanzetten misdaden of wanbedrijven

		2000	2013	2014	2015	2016	2017	2018	2019	2020	2021	2022	2023
Aanzetten wanbedrijven	Vol.											1	1
	Subtotaal											1	1
	Totaal											1	1

Andere inbreuken Strafwetboek

		2000	2013	2014	2015	2016	2017	2018	2019	2020	2021	2022	2023
	Vol.							2	1	1		1	
	Subtotaal							2	1	1		1	
	Totaal							2	1	1		1	

Overtreding Strafwetboek

		2000	2013	2014	2015	2016	2017	2018	2019	2020	2021	2022	2023
Beledigingen (Overtreding)	Vol.	16											
	Subtotaal	16											
Ombrenging van dieren (Overtreding)	Vol.	1											
	Subtotaal	1											
Rondzwervende dieren	Vol.	2											
	Subtotaal	2											
Andere overtredingen SWB	Vol.	34	1	1	1	1				2			
	Subtotaal	34	1	1	1	1				2			
	Totaal	53	1	1	1	1				2			

POLITIËLE CRIMINALITEITSSTATISTIEKEN

PLEEGPLAATS: POLITIEZONE

FAGNES

***Bijlage II: Detailrapport per misdrijfcategorie
Bijzondere Wetten***



FAGNES

Inbreuk bijzondere wetgeving

Drugs

			2000	2013	2014	2015	2016	2017	2018	2019	2020	2021	2022	2023
Bezit		Vol.	16	37	42	35	24	58	41	35	33	29	43	30
		Subtotaal	16	37	42	35	24	58	41	35	33	29	43	30
Gebruik	Gebruik in groep	Vol.	7											
	Individueel gebruik	Vol.	8											
	Gebruik vergemakkelijken	Vol.	1	7	3			1	3		1	1		
	Aanzetten tot gebruik	Vol.		1				1						1
	Wanorde, schandaal of gevaar in openbare ruimte	Vol.												1
		Subtotaal	16	8	3			2	3		1	1		2
In- en uitvoer		Vol.	7	3	5	1	1	3	1	6	1			2
		Subtotaal	7	3	5	1	1	3	1	6	1			2
Fabricatie		Vol.		9	1	2	1	7	1		3	5	2	1
		Pog.											1	
		Subtotaal		9	1	2	1	7	1		3	5	3	1
Handel		Vol.	7	8	12	10	11	12	14	11	3	1	8	2
		Subtotaal	7	8	12	10	11	12	14	11	3	1	8	2
Andere		Vol.	5											1
		Subtotaal	5											1
		Totaal	51	65	63	48	37	82	60	52	41	36	56	36


Vreemdelingenwetgeving

			2000	2013	2014	2015	2016	2017	2018	2019	2020	2021	2022	2023
Illegale transmigratie	Schijnhuwelijk zonder beloning/dwang	Vol.		3	5	3								
	Schijn-wettelijk samenwonen zonder beloning/dwang	Vol.										1		
	Toegang tot het grondgebied	Vol.		7	6	7	1	6	3	2	6	4	4	2
	Verblijf	Vol.	2	5	12	15	11	15	7	4	2	11	15	22
	Niet dragen van identiteits- of reisdocumenten	Vol.											1	
	Inschrijving in vreemdelingenregister	Vol.		6	3	2	11	31	5	5	47	45	64	61
	Subtotaal		2	21	26	27	23	52	15	11	55	61	84	85
Mensensmokkel	Vol.				2					1				
	Subtotaal				2					1				
Hulp bij illegaal verblijf	Vol.			3	3		1			1				
	Subtotaal			3	3		1			1				
Niet nader bepaald	Vol.					3								
	Subtotaal					3								
Andere	Vol.		1											
	Subtotaal		1											
	Totaal		3	24	29	32	24	52	15	13	55	61	84	85



Milieu

			2000	2013	2014	2015	2016	2017	2018	2019	2020	2021	2022	2023
Afvstoffen	Afvaltransport	Vol.		12	6	7	6	1	5	6	4	3	3	3
	Afval door beroepspersoon	Vol.		2	1	3	3		1	7	1			1
	Afval door particulier	Vol.		11	14	30	24	1	4	8	22	24	12	12
	Afval door onbepaald persoon	Vol.	26											
	Afval: vergunning/erkenning	Vol.									1			
	Afval: fiscale inbreuken	Vol.												1
		Subtotaal		26	25	21	40	33	2	10	21	28	27	15
Andere dan afval	Stedenbouw	Vol.	7	49	43	33	34	18	17	16	8	9	6	5
	Milieuvergunning	Vol.							1					
	Geluidshinder	Vol.	3	4		1	1	2				1		1
	Waterverontreiniging	Vol.	3	6	1						1			1
	Luchtverontreiniging	Vol.	2	1										
	Bodemverontreiniging	Vol.				1	1							
	Andere leefmilieuhinder	Vol.	4	1			1							
	Subtotaal		19	61	44	35	37	20	18	16	9	10	6	7
Biodiversiteit / Fauna en flora	Dierenwelzijn	Vol.	17	6	2	3	4	2	7	2	4	2	4	3
		Pog.	1											
	Natuurbescherming	Vol.	1			2				1		1		
	Vergunning / erkenning dieren	Vol.	1							1				
	Vernietiging van dieren	Vol.		1	2	1	3	3				3		2
		Pog.						1		1				1
	Subtotaal		20	7	4	6	7	6	7	5	4	6	4	6
Niet nader bepaald	Vol.	4												
	Subtotaal		4											
	Totaal		69	93	69	81	77	28	35	42	41	43	25	30



Wapens en springstoffen

			2000	2013	2014	2015	2016	2017	2018	2019	2020	2021	2022	2023
Illegaal bezit	Vuurwapen	Vol.		40	12	15	7	15	9	19	11	11	10	10
	Blank wapen of niet-vuurwapen	Vol.		11	6	5	5	6	6	7	7	4	7	6
	Munitie	Vol.		1	1		1	1		2	2	1	1	4
	Onderdelen/toebehoren	Vol.		1					1	1				1
	Niet nader bepaald	Vol.	6	1			1							
		Pog.	1											
	Subtotaal		7	54	19	20	14	22	16	29	20	16	18	21
Illegale dracht / vervoer	Vuurwapen	Vol.		3	1	2	2		3	1	1	1	2	2
	Blank wapen of niet-vuurwapen	Vol.		18	22	15	7	15	9	8	8	10	12	9
	Munitie	Vol.							1					
	Niet nader bepaald	Vol.	14	3										
	Subtotaal		14	24	23	17	9	15	13	9	9	11	14	11
Illegale handel	Vuurwapen	Vol.			1	2	2	1			1		1	
	Niet nader bepaald	Vol.						1						
	Subtotaal			1	2	2	2	2			1		1	
Illegale vervaardiging / herstelling	Vuurwapen	Vol.						1				1		
		Subtotaal						1				1		
Andere	Documenten	Vol.			1					1	1			
	Serienummer	Vol.		1							1			
	Verkoop per postorder/internet van vuurwapen	Vol.						1						
	Opslag	Vol.						1						1
	Nalaten aangifte diefstal of verlies	Vol.				1								
	Niet nader bepaald	Vol.	8											
	Subtotaal		8	1	1	1		2		1	2			1
	Totaal		29	79	44	40	25	42	29	39	32	28	33	33



Bescherming personen

			2000	2013	2014	2015	2016	2017	2018	2019	2020	2021	2022	2023
Discriminatie	Racisme en xenofobie	Vol.	1	3	6	5	2	1	3	2	6	4	5	4
	Op grond van seksuele geaardheid (homofobie)	Vol.							1					1
	Op grond van het geslacht (seksisme)	Vol.				1								
	Op grond van handicap	Vol.											1	
	Op grond van geloof of levensbeschouwing	Vol.									1			
	Andere discriminatie	Vol.		2							2	1		
	Subtotaal		1	5	6	5	3	1	4	4	8	4	6	5
Negationisme en revisionisme	Niet nader bepaald	Vol.		1										
	Subtotaal			1										
Bescherming privé-leven		Vol.	20	3	2		3	2	3				2	
	Subtotaal		20	3	2		3	2	3				2	
Bewakingscamera's		Vol.				1			1					1
	Subtotaal					1			1					1
Portretrecht		Vol.		1		4	1			3	1		2	3
	Subtotaal			1		4	1			3	1		2	3
Tijdelijk huisverbod		Vol.			1									
	Subtotaal				1									
Andere		Vol.									1			
	Subtotaal										1			
	Totaal		21	10	9	9	8	3	8	7	10	4	10	9



Hormonen en doping

		2000	2013	2014	2015	2016	2017	2018	2019	2020	2021	2022	2023
Bezit	Vol.		1	1		2	3						
	Subtotaal		1	1		2	3						
	Totaal		1	1		2	3						

Private veiligheid

		2000	2013	2014	2015	2016	2017	2018	2019	2020	2021	2022	2023
Bewaking- / beveiligingsfirma's	Vol.		2			1	2						
	Subtotaal		2			1	2						
	Totaal		2			1	2						

Jeugdbescherming

		2000	2013	2014	2015	2016	2017	2018	2019	2020	2021	2022	2023
Wet op de leerplicht	Vol.	2		3			1		1			3	
	Subtotaal	2		3			1		1			3	
Wet op de jeugdbescherming	Vol.	6	15	23	13	24	21	12	17	20	20	19	23
	Subtotaal	6	15	23	13	24	21	12	17	20	20	19	23
Niet nader bepaald	Vol.	1											
	Subtotaal	1											
	Totaal	9	15	26	13	24	22	12	18	20	20	22	23



Sociaal strafwetboek

		2000	2013	2014	2015	2016	2017	2018	2019	2020	2021	2022	2023
Belaging op het werk	Vol.		3	1	2	2	2	2	3	9	5	3	
	Subtotaal		3	1	2	2	2	2	3	9	5	3	
Werknemer in gevaar brengen	Vol.						1				1		1
	Subtotaal						1				1		1
Voor de arbeid vereiste leeftijd	Vol.										1	1	
	Subtotaal										1	1	
Arbeidstijd	Vol.				1	1		6					
	Subtotaal				1	1		6					
Loon en andere vermogensrechtelijke voordelen	Vol.		1		1						1		
	Subtotaal		1		1						1		
Illegale arbeid	Vol.		1	2		1	1			1	1	2	1
	Subtotaal		1	2		1	1			1	1	2	1
Sociale fraude inzake bijdragen (zwartwerk)	Vol.		14	9	13	4	7	4	7	6	3	6	5
	Subtotaal		14	9	13	4	7	4	7	6	3	6	5
Sociale documenten	Vol.				2	1	1	2	2			2	
	Subtotaal				2	1	1	2	2			2	
Misdr. tegen openbare trouw in sociaal strafrecht	Vol.		2	3				1	2		1		
	Subtotaal		2	3				1	2		1		
Oplichting in sociaal strafrecht	Vol.		9	24	14	9	18	13	18	7	11	2	1
	Subtotaal		9	24	14	9	18	13	18	7	11	2	1
Andere	Vol.		2	1	1	1		2					
	Subtotaal		2	1	1	1		2					
	Totaal		32	40	34	19	30	30	32	23	24	16	8

Dronkenschap en alcohol

		2000	2013	2014	2015	2016	2017	2018	2019	2020	2021	2022	2023
Openbare dronkenschap	Vol.	16	15	15	12	19	16	16	27	22	28	33	19
	Subtotaal	16	15	15	12	19	16	16	27	22	28	33	19
Alcohol schenken aan dronken persoon	Vol.					1				1			
	Subtotaal					1				1			
	Totaal	16	15	15	12	20	16	16	27	23	28	33	19



Kieswetgeving

		2000	2013	2014	2015	2016	2017	2018	2019	2020	2021	2022	2023
	Vol.			1									
	Subtotaal			1									
	Totaal			1									

Bevolkingsregister

		2000	2013	2014	2015	2016	2017	2018	2019	2020	2021	2022	2023
	Vol.	55	93	149	109	102	111	68	65	62	76	55	77
	Subtotaal	55	93	149	109	102	111	68	65	62	76	55	77
	Totaal	55	93	149	109	102	111	68	65	62	76	55	77

Identiteitskaart

		2000	2013	2014	2015	2016	2017	2018	2019	2020	2021	2022	2023
Niet in bezit	Vol.	2	4	1		2	2		1	1			
	Subtotaal	2	4	1		2	2		1	1			
Weigeren te vertonen	Vol.		2		3					1			
	Subtotaal		2		3					1			
Niet nader bepaald	Vol.		1	1	6	5	7	7	4	3			
	Pog.		1										
	Subtotaal		2	1	6	5	7	7	4	3			
Andere	Vol.	1		1	1					1		1	
	Subtotaal	1		1	1					1		1	
	Totaal	3	8	3	10	7	9	7	5	6		1	



Volksgezondheid

		2000	2013	2014	2015	2016	2017	2018	2019	2020	2021	2022	2023
Beoefening geneeskunst, verpleegkunde, enz.	Vol.		1					1					
	Subtotaal		1					1					
Gezondheidsbeleid	Vol.									31			
	Subtotaal									31			
Rookverbod	Vol.			1									
	Subtotaal			1									
Voedingswaren	Vol.		1										
	Subtotaal		1										
Weigering of verzuim naleving maatregelen	Vol.									192	121	4	
	Subtotaal									192	121	4	
Andere	Vol.	1								28	4	1	
	Subtotaal	1								28	4	1	
	Totaal	1	2	1				1		251	125	5	

Arbeid

		2000	2013	2014	2015	2016	2017	2018	2019	2020	2021	2022	2023
Algemeen reglement arbeidsbescherming	Vol.	2		2									
	Subtotaal	2		2									
Ambulante handel	Vol.		1		2	4	2					1	
	Pog.						1						
	Subtotaal		1		2	4	3					1	
Sociale fraude inzake bijdragen (zwartwerk)	Vol.		10	1	10	1	5	1	4	2	3		3
	Subtotaal		10	1	10	1	5	1	4	2	3		3
Toegang uitoefenen beroep	Vol.		4	3	2	1							
	Subtotaal		4	3	2	1							
Buitenlandse werknemers of zelfstandigen	Vol.		5	2	1						1		
	Subtotaal		5	2	1						1		
Verplichte wekelijkse rustdag	Vol.				1								
	Subtotaal				1								
Andere	Vol.		1	2		1	1		2				
	Subtotaal		1	2		1	1		2				
	Totaal	2	21	10	16	7	9	1	6	2	4	1	3



Bescherming van de openbare inkomsten

		2000	2013	2014	2015	2016	2017	2018	2019	2020	2021	2022	2023
Douane en accijnzen	Vol.						1						
	Subtotaal						1						
Verkeersbelasting / BIV	Vol.										4	7	2
	Subtotaal										4	7	2
Sociale fraude inzake uitkeringen	Vol.						1						
	Subtotaal						1						
BTW-fraude	Vol.							1			1		
	Subtotaal							1			1		
Fiscale fraude - inkomstenbelastingen	Vol.		1					1					
	Subtotaal		1					1					
Fraude inzake andere openbare inkomsten	Vol.				1						1		2
	Subtotaal				1						1		2
Niet nader bepaald	Vol.				3	2	1						
	Subtotaal				3	2	1						
	Totaal		1		4	2	3	2			6	7	4

Economische wetgeving

		2000	2013	2014	2015	2016	2017	2018	2019	2020	2021	2022	2023
Vennootschappen	Vol.			2								1	
	Subtotaal			2								1	
Andere	Vol.		1		1	1	1		1				
	Subtotaal		1		1	1	1		1				
	Totaal		1	2	1	1	1		1			1	



Handelspraktijken

		2000	2013	2014	2015	2016	2017	2018	2019	2020	2021	2022	2023
Marktpraktijken en consumentenbescherming	Vol.	3											
	Subtotaal	3											
Handelsregister	Vol.				1	1							
	Subtotaal				1	1							
Andere	Vol.				1			1					
	Subtotaal				1			1					
	Totaal	3			2	1		1					

Militair strafrecht en militie

		2000	2013	2014	2015	2016	2017	2018	2019	2020	2021	2022	2023
Desertie	Vol.		3	4	4	1		2	6	3	3		3
	Subtotaal		3	4	4	1		2	6	3	3		3
Militair strafrecht	Vol.	1					1			1	1		1
	Subtotaal	1					1			1	1		1
	Totaal	1	3	4	4	1	1	2	6	4	4		4


Andere bijzondere wetten

		2000	2013	2014	2015	2016	2017	2018	2019	2020	2021	2022	2023
Vervoer	Vol.			2		1			1		3	1	2
	Subtotaal			2		1			1		3	1	2
Preventie: brand, ontploffing, ongevallen	Vol.	1	1	1	1								
	Subtotaal	1	1	1	1								
Loterijen en kansspelen	Vol.	1											
	Subtotaal	1											
Energie	Vol.		1										
	Subtotaal		1										
Onopzettelijke beschadiging kabels telecomnetwerk	Vol.			1				1					
	Subtotaal			1				1					
Inbreuken Wet politie spoorwegen	Vol.				1	1			1				
	Subtotaal				1	1			1				
Elektronische communicatiemiddelen	Vol.										1		
	Subtotaal										1		
Andere	Vol.	5		2							2		1
	Subtotaal	5		2							2		1
	Totaal	7	2	6		3	1	1	2		6	1	3

POLITIËLE CRIMINALITEITSSTATISTIEKEN

PLEEGPLAATS: POLITIEZONE

FAGNES

***Bijlage III: Detailrapport
Criminele Figuren / Fenomenen***



FAGNES

CF Diefstal vervoermiddel

		2000	2013	2014	2015	2016	2017	2018	2019	2020	2021	2022	2023
Autodiefstal	Vol.	72	34	30	17	11	8	17	5	10	4	8	8
	Pog.	33	2	2	3		1	1					
	Totaal	105	36	32	20	11	9	18	5	10	4	8	8
Motodiefstal	Vol.	6	5	7	7	3	8	5	7	2	2	6	2
	Pog.	1						1					
	Totaal	7	5	7	7	3	8	6	7	2	2	6	2
Carjacking	Vol.	4	2	1					2				
	Pog.				1								
	Totaal	4	2	1	1				2				
Homejacking	Vol.	1	1		1			1					
	Totaal	1	1		1			1					
Garagediefstal	Vol.	2	10	3	4	2		2					
	Totaal	2	10	3	4	2		2					
Bromfietsdiefstal	Vol.	38	7	7	9	3	2	4	3	5	4	1	
	Totaal	38	7	7	9	3	2	4	3	5	4	1	
Fietsdiefstal	Vol.	22	10	6	15	10	16	34	9	12	11	7	11
	Pog.			1									
	Totaal	22	10	7	15	10	16	34	9	12	11	7	11



CF Inbraak

		2000	2013	2014	2015	2016	2017	2018	2019	2020	2021	2022	2023
Woninginbraak	Vol.	153	153	144	99	87	74	99	75	35	37	57	57
	Pog.	89	54	47	41	32	30	41	42	19	21	20	24
	Totaal	242	207	191	140	119	104	140	117	54	58	77	81
Inbraak in bedrijf of handelszaak	Vol.	40	44	36	28	18	16	16	10	10	4	6	5
	Pog.	9	8	12	13	14	8	5	3	2	5	5	3
	Totaal	49	52	48	41	32	24	21	13	12	9	11	8
Inbraak in openbare of overheidsinstelling	Vol.	19	14	17	22	14	4	17	15	7	1	4	12
	Pog.	6	5	2	2	4	6	5		2	3	1	4
	Totaal	25	19	19	24	18	10	22	15	9	4	5	16
Ramkraak	Vol.		2	4	1								
	Pog.					1							
	Totaal		2	4	1	1							
Inbraak in gebouw (totaal)	Vol.	211	211	196	148	119	94	132	100	52	42	67	74
	Pog.	102	67	61	56	50	44	51	45	23	29	26	31
	Totaal	313	278	257	204	169	138	183	145	75	71	93	105

CF Diefstal andere

		2000	2013	2014	2015	2016	2017	2018	2019	2020	2021	2022	2023
Diefstal gewapenderhand	Vol.	6	7	5	2	4	3	5	4	2		1	
	Pog.		4	1			1		1			1	
	Totaal	6	11	6	2	4	4	5	5	2		2	
Diefstal met geweld zonder wapen	Vol.	21	22	16	9	19	11	7	8	4	2	2	9
	Pog.	2	1		4	4	4	1	3		2	2	2
	Totaal	23	23	16	13	23	15	8	11	4	4	4	11
Diefstal uit of aan voertuig	Vol.	150	81	70	53	30	46	45	55	67	39	36	32
	Pog.	15	9	16	5	10	9	8	8	5	5	1	4
	Totaal	165	90	86	58	40	55	53	63	72	44	37	36



CF Diefstal andere

		2000	2013	2014	2015	2016	2017	2018	2019	2020	2021	2022	2023
Diefstal van wapens en explosieven	Vol.	12	10	6	10	5	3	6	9	5	3	5	9
	Pog.	1											
	Totaal	13	10	6	10	5	3	6	9	5	3	5	9
Handtasroof	Vol.	2	1	3									1
	Totaal	2	1	3									1
Grijpdiefstal	Vol.	7	2	4	2	2	4	3	1	3		2	4
	Pog.								1				
	Totaal	7	2	4	2	2	4	3	2	3		2	4
Zakkenrollerij	Vol.	22	32	23	26	16	13	13	18	7	3	5	4
	Pog.					2				1		1	
	Totaal	22	32	23	26	18	13	13	18	8	3	6	4
Winkeldiefstal	Vol.	13	28	32	34	35	15	21	21	17	34	26	17
	Pog.	1		1	1		1	1				1	1
	Totaal	14	28	33	35	35	16	22	21	17	34	27	18
Diefstal met list	Vol.	23	3	5	4	5	6	3	1			2	1
	Pog.	4			1			1					
	Totaal	27	3	5	5	5	6	4	1			2	1
Metaaldiefstal	Vol.	3	7	10	16	8	2	2	2	1	2	7	2
	Totaal	3	7	10	16	8	2	2	2	1	2	7	2
Werfdiefstal	Vol.	3	1	3	4	6	1	2	9	2	9	3	3
	Pog.				1	1			1		1		
	Totaal	3	1	3	5	7	1	2	10	2	10	3	3
Home-invasion	Vol.		1		1	1		1					
	Totaal		1		1	1		1					
Dierendiefstal	Vol.	6	1	4	3	3	2		2		1		2



CF Diefstal andere

		2000	2013	2014	2015	2016	2017	2018	2019	2020	2021	2022	2023
	Totaal	6	1	4	3	3	2		2		1		2
Ladingdiefstal	Vol.		2				1		2				
	Totaal		2				1		2				

ICT-criminaliteit

		2000	2013	2014	2015	2016	2017	2018	2019	2020	2021	2022	2023
Betaalkaartfraude	Vol.	3	10	6	10	8	5	5	4	8	7	16	10
	Pog.		5							2			
	Totaal	3	15	6	10	8	5	5	4	10	7	16	10
Phishing	Vol.							1	7			5	1
	Pog.									1			
	Totaal							1	7	1		5	1
Ransomware	Vol.								1				
	Totaal								1				
Shouldersurfing	Vol.		2										
	Totaal		2										
Skimming	Vol.				1	1						4	
	Totaal				1	1						4	



CF Andere

		2000	2013	2014	2015	2016	2017	2018	2019	2020	2021	2022	2023
Geweld tegen beroepen van algemeen belang	Vol.		1	4	5	2	5	6	4	8	6	11	4
	Totaal		1	4	5	2	5	6	4	8	6	11	4
Groepsverkrachting	Vol.			1				1				2	
	Totaal			1				1				2	
Graffiti	Vol.		11	17	13	1	2	4	4	1	2	2	5
	Totaal		11	17	13	1	2	4	4	1	2	2	5
Beschadiging van auto	Vol.	54	141	119	87	76	64	91	90	51	51	53	70
	Pog.	1								1			
	Totaal	55	141	119	87	76	64	91	90	52	51	53	70
Steekpartij	Vol.	1	4	3	1	1	1			1	1	3	
	Pog.						1	1		1	1		
	Totaal	1	4	3	1	1	2	1		2	2	3	

FE Intrafamiliaal geweld (IFG)

		2000	2013	2014	2015	2016	2017	2018	2019	2020	2021	2022	2023
IFG: fysiek, binnen het koppel	Vol.	9	48	39	41	44	41	53	47	38	46	48	53
	Pog.												1
	Totaal	9	48	39	41	44	41	53	47	38	46	48	54
IFG: fysiek, tegen afstammelingen	Vol.	2	4	5	3	4	4	4	3	2	6	8	8
	Pog.				1			1					
	Totaal	2	4	5	4	4	4	5	3	2	6	8	8
IFG: fysiek, tegen andere leden	Vol.	25	9	5	7	2	9	12	11	6	11	11	3
	Pog.	1						1					1
	Totaal	26	9	5	7	2	9	13	11	6	11	11	4
IFG: seksueel, binnen het koppel	Vol.			2								1	2
	Totaal			2								1	2



FE Intrafamiliaal geweld (IFG)

		2000	2013	2014	2015	2016	2017	2018	2019	2020	2021	2022	2023
IFG: seksueel, tegen afstammelingen	Vol.	1	3	2		1		3	1	4	3	1	1
	Totaal	1	3	2		1		3	1	4	3	1	1
IFG: seksueel, tegen andere leden	Vol.	1			1								
	Totaal	1			1								
IFG: psychisch, binnen het koppel	Vol.	45	48	48	53	22	36	28	54	71	64	41	41
	Pog.	1											
	Totaal	46	48	48	53	22	36	28	54	71	64	41	41
IFG: psychisch, tegen afstammelingen	Vol.	2	1	1			1			1	1	2	1
	Totaal	2	1	1			1			1	1	2	1
IFG: psychisch, tegen andere leden	Vol.	1		1	1			1				1	1
	Totaal	1		1	1			1				1	1
IFG: economisch, binnen het koppel	Vol.	12	4	4	3	1	2		3	1	3	1	3
	Totaal	12	4	4	3	1	2		3	1	3	1	3
IFG: economisch, tegen afstammelingen	Vol.	1								1			
	Totaal	1								1			
IFG: economisch, tegen andere leden	Vol.	33	7	10	5	1	3	2	2	2	1	2	2
	Pog.	1			1								
	Totaal	34	7	10	6	1	3	2	2	2	1	2	2

FE Hormonen en doping

		2000	2013	2014	2015	2016	2017	2018	2019	2020	2021	2022	2023
Humane doping	Vol.	1	1	2	1	2	3						
	Totaal	1	1	2	1	2	3						
Illegale vetmesting	Vol.			1		1		1					
	Totaal			1		1		1					



FE Drugs

		2000	2013	2014	2015	2016	2017	2018	2019	2020	2021	2022	2023
Verkoop van cocaïne	Vol.			1		3	4	2	1			1	1
	Totaal			1		3	4	2	1			1	1
Productie van synthetische drugs	Vol.						1						
	Totaal						1						
Import-export van synthetische drugs	Vol.											1	
	Totaal											1	
Verkoop van synthetische drugs	Vol.			1			1		1			1	
	Totaal			1			1		1			1	
Productie van cannabis (teelt)	Vol.		4		1	1	5			2	2	2	
	Totaal		4		1	1	5			2	2	2	
Verkoop van cannabis in grote hoeveelheid	Vol.		1	1			2						
	Totaal		1	1			2						
Verkoop-handel van heroïne	Vol.	1				2					1		
	Totaal	1				2					1		

FE Wapenzwandel

		2000	2013	2014	2015	2016	2017	2018	2019	2020	2021	2022	2023
Handel en productie van vuurwapen	Vol.		1	1	2	2	3			2	1	1	
	Totaal		1	1	2	2	3			2	1	1	



FE Mensenhandel

		2000	2013	2014	2015	2016	2017	2018	2019	2020	2021	2022	2023
Mensenhandel - economische uitbuiting	Vol.		1	4	1		1	1	1		1		1
	Totaal		1	4	1		1	1	1		1		1

Mensenhandel - seksuele uitbuiting	Vol.		1	2					2	1	2	1	2
	Totaal		1	2					2	1	2	1	2

FE Geweld in de publieke ruimte

		2000	2013	2014	2015	2016	2017	2018	2019	2020	2021	2022	2023
Fysiek geweld (openbaar vervoer)	Vol.	4	2	1	3	1	2	2			4	1	6
	Totaal	4	2	1	3	1	2	2			4	1	6

Fysiek geweld (openbare weg)	Vol.	39	68	73	65	69	60	67	69	44	59	61	64
	Pog.			1	2	1	1	1		3			
	Totaal	39	68	74	67	70	61	68	69	47	59	61	64

Fysiek geweld (andere openbare plaats)	Vol.	3	3	5	2	2	7	3	2	10	1	3	3
	Pog.	2											
	Totaal	5	3	5	2	2	7	3	2	10	1	3	3

Fysiek geweld (publiek toegankelijke plaats)	Vol.	17	23	28	42	18	24	27	17	9	9	18	20
	Pog.								1			1	
	Totaal	17	23	28	42	18	24	27	18	9	9	19	20

Seksueel geweld (openbaar vervoer)	Vol.		1			2	1	2		1	1		2
	Totaal		1			2	1	2		1	1		2

Seksueel geweld (openbare weg)	Vol.	1	6	2	1	4	2	6	1	8	2	5	4
	Pog.				1								1
	Totaal	1	6	2	2	4	2	6	1	8	2	5	5

Seksueel geweld (andere openbare plaats)	Vol.		1	1		2	1				3	1	
	Totaal		1	1		2	1				3	1	

Seksueel geweld (publiek toegankelijke plaats)	Vol.	1	3	2		6	2	3	9	6	4	5	5
--	------	---	---	---	--	---	---	---	---	---	---	---	---



FE Geweld in de publieke ruimte

		2000	2013	2014	2015	2016	2017	2018	2019	2020	2021	2022	2023
	Pog.											1	
	Totaal	1	3	2		6	2	3	9	6	4	6	5
Psychisch geweld (openbaar vervoer)	Vol.	1	3	2	3	5	2	1			1	1	
	Totaal	1	3	2	3	5	2	1			1	1	
Psychisch geweld (openbare weg)	Vol.	39	59	53	43	37	51	50	71	66	54	46	80
	Pog.	1											
	Totaal	40	59	53	43	37	51	50	71	66	54	46	80
Psychisch geweld (andere openbare plaats)	Vol.	7	3	5	3	5	6	5	3	6	7	3	2
	Totaal	7	3	5	3	5	6	5	3	6	7	3	2
Psychisch geweld (publiek toegankelijke plaats)	Vol.	28	23	24	15	16	19	15	24	20	15	20	14
	Pog.	1											
	Totaal	29	23	24	15	16	19	15	24	20	15	20	14
Diefstal gewapenderhand (openbaar vervoer)	Vol.	1											
	Pog.		1										
	Totaal	1	1										
Diefstal gewapenderhand (openbare weg)	Vol.	1	5	2			2	1	2				
	Pog.		2				1		1				
	Totaal	1	7	2			3	1	3				
Diefstal gewapenderhand (publiek toegank. plaats)	Vol.	1	1	2	1	1		1	2	1			
	Pog.			1									
	Totaal	1	1	3	1	1		1	2	1			
Diefstal geweld zonder wapen (openbaar vervoer)	Vol.	1		1			1						
	Totaal	1		1			1						
Diefstal geweld zonder wapen (openbare weg)	Vol.	9	10	10	5	7	5	3	4	1	1	1	2
	Pog.		1		3	1	2	1	1				1



FE Geweld in de publieke ruimte

		2000	2013	2014	2015	2016	2017	2018	2019	2020	2021	2022	2023
	Totaal	9	11	10	8	8	7	4	5	1	1	1	3
Diefstal geweld zonder wapen (and. openb. plaats)	Vol.	1	2		1	1							
	Totaal	1	2		1	1							
Diefstal geweld zonder wapen (pub. toegank. pl.)	Vol.	5	2	2	2	4	2	3	1	2	1		3
	Pog.	2			1		1						
	Totaal	7	2	2	3	4	3	3	1	2	1		3

FE Andere

		2000	2013	2014	2015	2016	2017	2018	2019	2020	2021	2022	2023
Nepagenten	Vol.		1	1	1	2		1					
	Totaal		1	1	1	2		1					
Terrorisme, extremisme en radicalisme	Vol.				1		1				1		
	Totaal				1		1				1		
Cyberbelaging	Vol.	1	10	23	18	20	25	30	36	8	14	9	7
	Totaal	1	10	23	18	20	25	30	36	8	14	9	7
Identiteitsfraude	Vol.	7	19	10	17	12	17	13	16	8	10	19	15
	Totaal	7	19	10	17	12	17	13	16	8	10	19	15

POLITIËLE CRIMINALITEITSSTATISTIEKEN

PLEEGPLAATS: POLITIEZONE

FAGNES

***Bijlage IV: Geregistreeerde feiten
Geen Misdrijf***



FAGNES

Niet-crimineel feit

Ziekte / overlijden / vermist

	2000	2013	2014	2015	2016	2017	2018	2019	2020	2021	2022	2023
Zelfmoord	25	26	34	18	16	22	25	21	31	25	19	28
Ziek persoon	9	21	17	20	21	18	16	21	21	19	18	22
Verdacht overlijden	1		1	1	4	3	4	1	2	3	2	6
Natuurlijk overlijden	6	6	4	4	9	6	10	7	6	8	16	13
Vermist persoon (verdwijning)	23	10	13	8	14	14	12	13	10	8	14	15
Ongeval (exclusief verkeer)		5	6	2	2		1	2	1	5	1	3
Andere	2					1	1					
Totaal	66	68	75	53	66	64	69	65	71	68	70	87

Oproepen

	2000	2013	2014	2015	2016	2017	2018	2019	2020	2021	2022	2023
Alarm	5			2			4		1	1		
Oproepen	12	7		2		4	1	1	4		3	1
Totaal	17	7		4		4	5	1	5	1	3	1

Sociale problemen

	2000	2013	2014	2015	2016	2017	2018	2019	2020	2021	2022	2023
Familiale moeilijkheden	66	37	29	17	9	12	6	3	9	9	9	42
Twist, onenigheid (geen slagen)	26	16	16	9	9	5	3	1		6	4	3
Burgerlijke zaak	10	14	18	6	7	3	5	3	1	1	1	2
Jeugdbescherming	75	52	76	30	65	49	66	55	42	50	16	20
Andere	8	9	7	3	2	4	3	1	3	3	1	4
Totaal	185	128	146	65	92	73	83	63	55	69	31	71

Rampen

	2000	2013	2014	2015	2016	2017	2018	2019	2020	2021	2022	2023
Gaslek									1			
Overstroming			1									



Rampen

	2000	2013	2014	2015	2016	2017	2018	2019	2020	2021	2022	2023
Stormschade			1					1				
Waterschade		1										
Andere											1	
Totaal		1	2					1	1		1	

Openbare orde

	2000	2013	2014	2015	2016	2017	2018	2019	2020	2021	2022	2023
Verstoring	2	4	5	4	3	4	2	2	1	4	7	9
Andere			1									
Totaal	2	4	6	4	3	4	2	2	1	4	7	9

Verdachte handelingen

	2000	2013	2014	2015	2016	2017	2018	2019	2020	2021	2022	2023
	16	21	20	15	7	6	3	5	9	4	2	2
Totaal	16	21	20	15	7	6	3	5	9	4	2	2

Gevonden voorwerpen

	2000	2013	2014	2015	2016	2017	2018	2019	2020	2021	2022	2023
	6		1			1	1		1	1	1	
Totaal	6		1			1	1		1	1	1	

Verloren voorwerpen

	2000	2013	2014	2015	2016	2017	2018	2019	2020	2021	2022	2023
	93	695	614	544	537	497	587	524	520	668	584	569
Totaal	93	695	614	544	537	497	587	524	520	668	584	569

Andere niet misdrijven

	2000	2013	2014	2015	2016	2017	2018	2019	2020	2021	2022	2023
Bevel tot gevangenneming	1										1	
Niet-naleving van voorwaarden					1	4	4	5	3	3	5	16
Proces-verbaal van inlichtingen	39	30	31	12	4	2	1	3	3	3	3	1



Andere niet misdrijven

	2000	2013	2014	2015	2016	2017	2018	2019	2020	2021	2022	2023
Kennisgeving		12	18	21	19	19	7	4	9	21	16	18
Onopzettelijke beschadiging kabels (niet telecom)		1	2	1	1		1	2		1		
Vraag seining elektronisch toezicht										3	15	10
Toezichtstaak wapens		1	3	4	2	6		3	4	3	5	7
Andere niet misdrijven	19											
Totaal	59	44	54	38	27	31	13	17	19	34	45	52