

POLITIËLE CRIMINALITEITSSTATISTIEKEN

PLEEGPLAATS: POLITIEZONE

HESBAYE

2000 - 2023

Federale Politie - DGR/DRIIBIPOL

POLITIËLE CRIMINALITEITSSTATISTIEKEN

PLEEGPLAATS: POLITIEZONE

HESBAYE

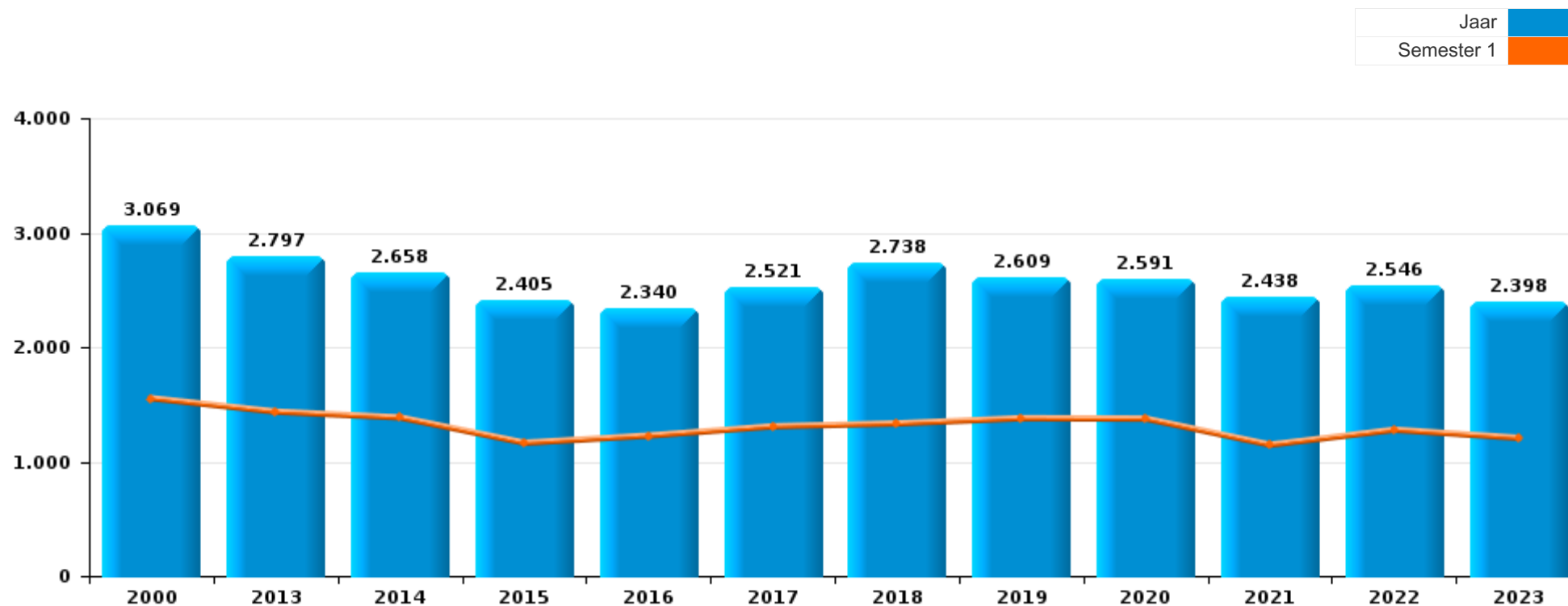
DEEL I : GERECHTELIJKE INBREUKEN

GEREGISTREERDE CRIMINALITEIT OP HET NIVEAU VAN DE POLITIEZONE



HESBAYE

	2000	2013	2014	2015	2016	2017	2018	2019	2020	2021	2022	2023
Totaal aantal misdrijven	3.069	2.797	2.658	2.405	2.340	2.521	2.738	2.609	2.591	2.438	2.546	2.398





HESBAYE

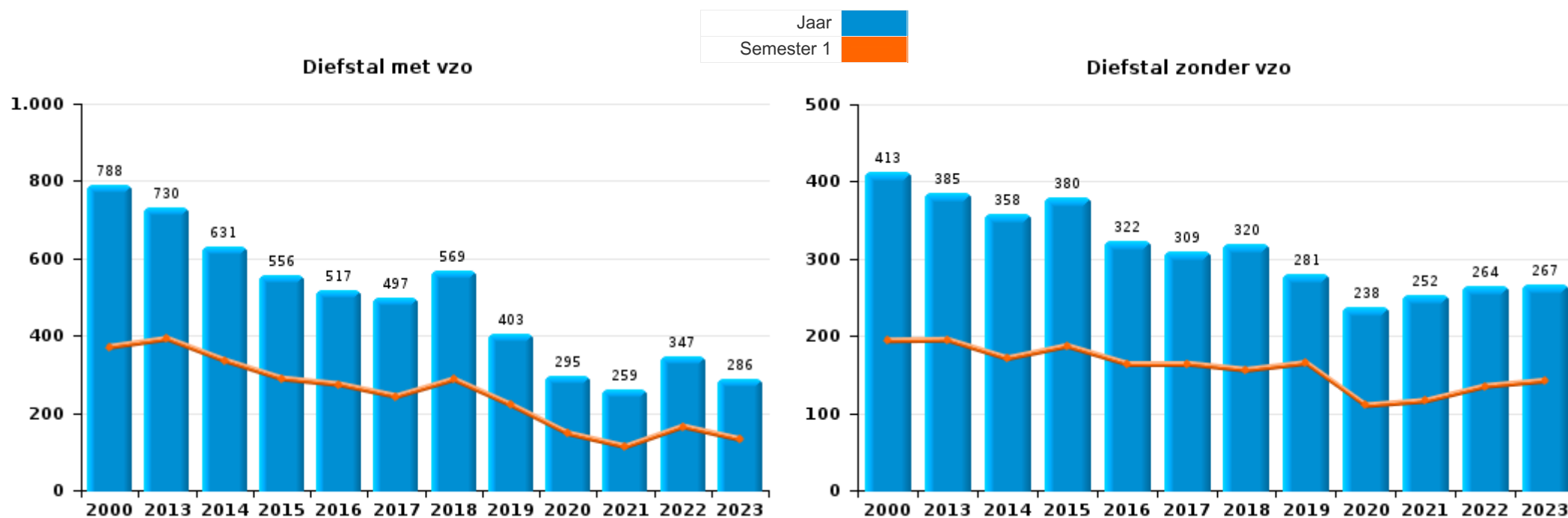
	2000	2013	2014	2015	2016	2017	2018	2019	2020	2021	2022	2023
Diefstal en afpersing	1.290	1.123	1.001	945	846	816	895	696	537	518	619	559
Misdr. tegen de lichamelijke integriteit	245	260	291	252	234	252	304	312	266	279	323	292
Beschadigen van eigendom	346	318	234	251	221	213	259	291	213	201	198	179
Misdr. tegen andere morele waarden en gevoelens	57	187	210	192	214	182	168	232	206	237	217	220
Bedrog	123	117	120	108	91	152	118	143	184	213	245	233
Misdr. tegen de openbare veiligheid	162	157	167	146	141	150	130	173	152	153	143	149
Bevolkingsregister	36	95	57	78	83	91	103	97	120	92	129	79
Informatiecriminaliteit		42	48	56	56	69	75	89	122	111	181	209
Drugs	127	33	40	33	38	71	61	86	101	110	65	58
Vreemdelingenwetgeving	7	44	49	25	23	147	174	73	41	35	31	26
Wapens en springstoffen	18	30	24	33	43	33	84	86	93	88	65	58
Misdr. tegen de openbare trouw	85	52	59	50	42	56	48	53	42	44	49	52
Zedenmisdrijven	136	35	35	36	33	55	50	58	52	47	50	42
Misdr. tegen de familie	126	87	72	27	54	29	57	23	28	41	25	39
Misdr. tegen het juridisch statuut van het kind	80	54	74	52	44	28	37	33	45	45	37	33
Milieu	70	63	48	33	40	53	28	33	45	39	35	41
Jeugdbescherming	17	30	16	25	42	33	48	40	31	54	50	53
Misdr. tegen gezag van de overheid	14	19	20	20	28	35	37	23	29	40	20	17
Volksgesondheid	2				1				213	52	2	1
Dronkenschap en alcohol	19	13	7	8	22	23	20	20	12	13	22	20
Bescherming personen	19	14	15	10	5	17	12	25	15	14	18	8
Sociaal strafwetboek		10	23	6	17	4	10	5	10	2	7	9
Andere bijzondere wetten	11	1	3		6	2	10	8	23	3	4	8
Overtreding Strafwetboek	46			1								
Arbeid	11	3	4	5	4	1	1	1			1	
Misdr. tegen de persoonlijke vrijheid	3	1	5	1	3	1	1	2	6	1		6
Identiteitskaart	10	3	1	2	2	1	3	1	2	1	3	
Kieswetgeving			20									
Bescherming van de openbare inkomsten	3	1	2	1	1	2		2	1	2		2
Onwettige uitoefening van het openbaar gezag	2		3		1	1	1	2	1		2	1
Handelspraktijken	1	3	1	5	2							1
Mensenhandel		1	3	3	2	1				2	1	
Hormonen en doping	1	1				1	3	1	1	1		
Huisjesmelkerij			2			1	1					1
Economische wetgeving	1		1								2	
Misdr. tegen de veiligheid van de staat			3		1							
Andere inbreuken Strafwetboek				1		1						1
Aanzetten misdaden of wanbedrijven											1	1
Voetbalwet								1			1	
Private veiligheid	1											
Subtotaal	3.069	2.797	2.658	2.405	2.340	2.521	2.738	2.609	2.591	2.438	2.546	2.398
Overtreding lokaal politiereglement		96	63	74	60	93	100	84	82	103	95	72
Subtotaal		96	63	74	60	93	100	84	82	103	95	72
Totaal	3.069	2.893	2.721	2.479	2.400	2.614	2.838	2.693	2.673	2.541	2.641	2.470



I.1. Inbreukcategorie : Diefstal en afpersing (top 5 inbreuken op nationaal niveau 2023)

HESBAYE

	2000	2013	2014	2015	2016	2017	2018	2019	2020	2021	2022	2023
Diefstal met vzo	788	730	631	556	517	497	569	403	295	259	347	286
Diefstal zonder vzo	413	385	358	380	322	309	320	281	238	252	264	267
Diefstal niet nader bepaald	86	5	3	3	1	1		2			5	3
Afpersing	3	3	7	6	6	9	6	10	4	7	3	3
Andere			2									
Totaal	1.290	1.123	1.001	945	846	816	895	696	537	518	619	559





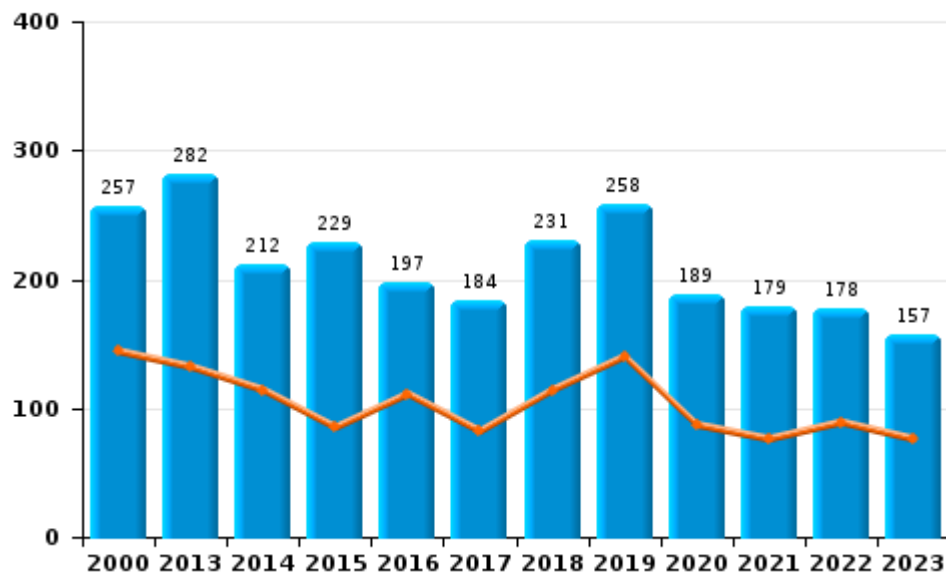
I.2. Inbreukcategorie : Beschadigen van eigendom (top 5 inbreuken op nationaal niveau 2023)

HESBAYE

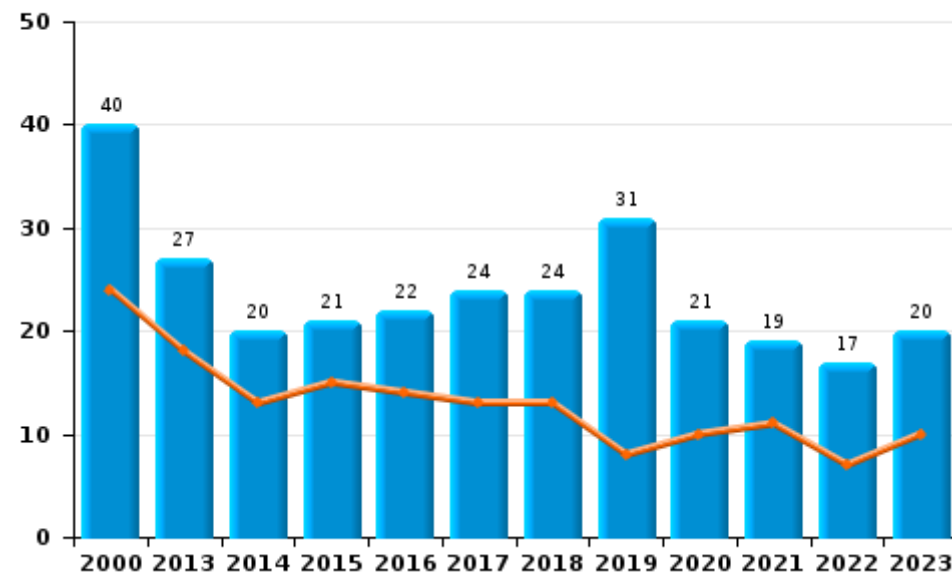
	2000	2013	2014	2015	2016	2017	2018	2019	2020	2021	2022	2023
Vandalisme	257	282	212	229	197	184	231	258	189	179	178	157
Onopzettelijke brandstichting	24	16	12	11	11	12	10	13	10	10	11	10
Opzettelijke brandstichting	16	11	8	10	11	12	14	18	11	9	6	10
Vernieling, onbruikbaarmaking, beschadiging	49	9	2	1	2	5	4	2	3	3	3	2
Totaal	346	318	234	251	221	213	259	291	213	201	198	179

Jaar	■
Semester 1	■

Vandalisme



Brandstichting

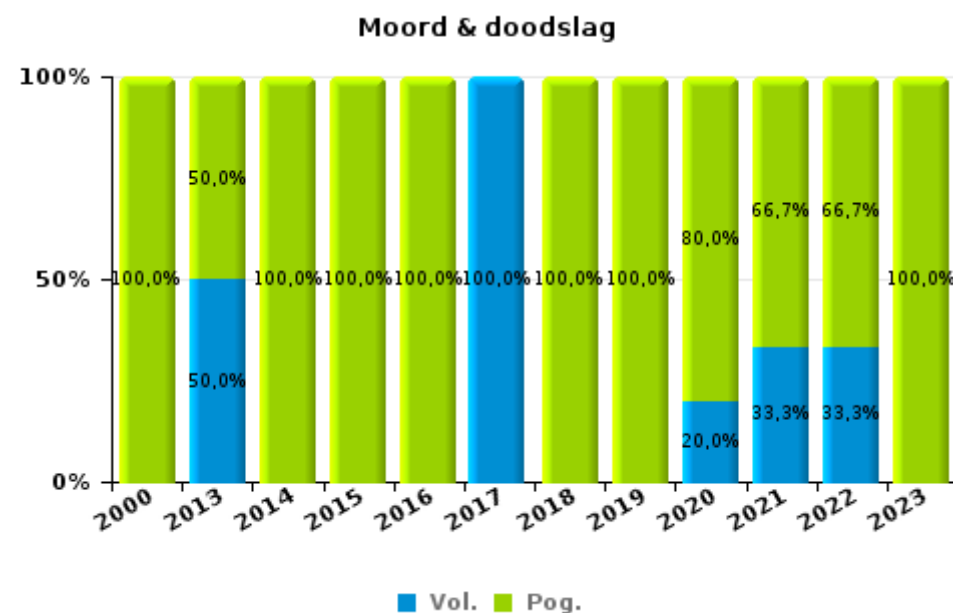
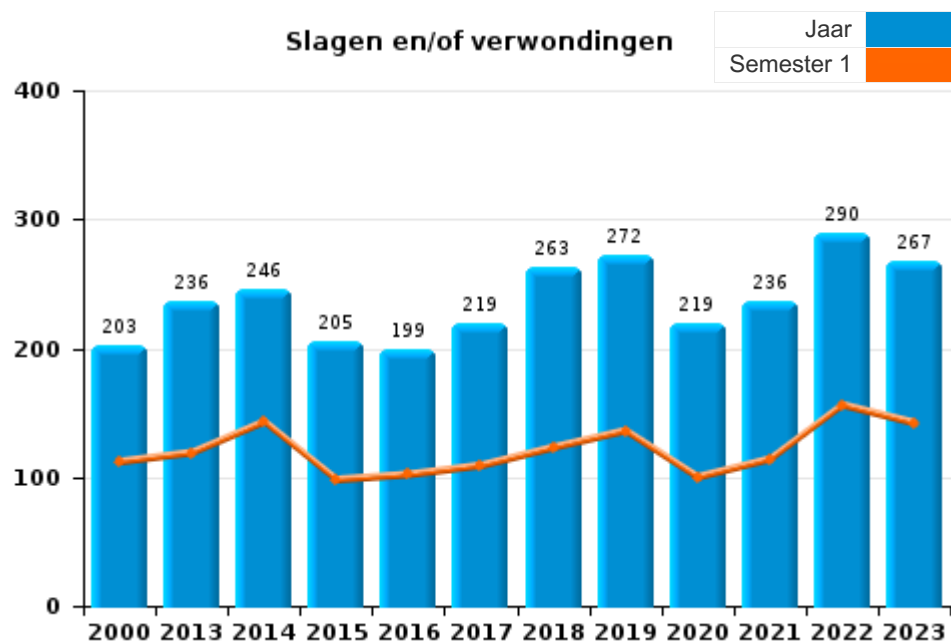




I.3. Inbreukcategorie : Misdrijven tegen de lichamelijke integriteit (top 5 inbreuken op nationaal niveau 2023)

HESBAYE

	2000	2013	2014	2015	2016	2017	2018	2019	2020	2021	2022	2023
Slagen en/of verwondingen	203	236	246	205	199	219	263	272	219	236	290	267
Andere	41	20	43	43	32	32	40	37	42	40	30	21
Moord & doodslag	1	4	2	4	3	1	1	3	5	3	3	4
Totaal	245	260	291	252	234	252	304	312	266	279	323	292

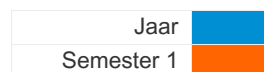




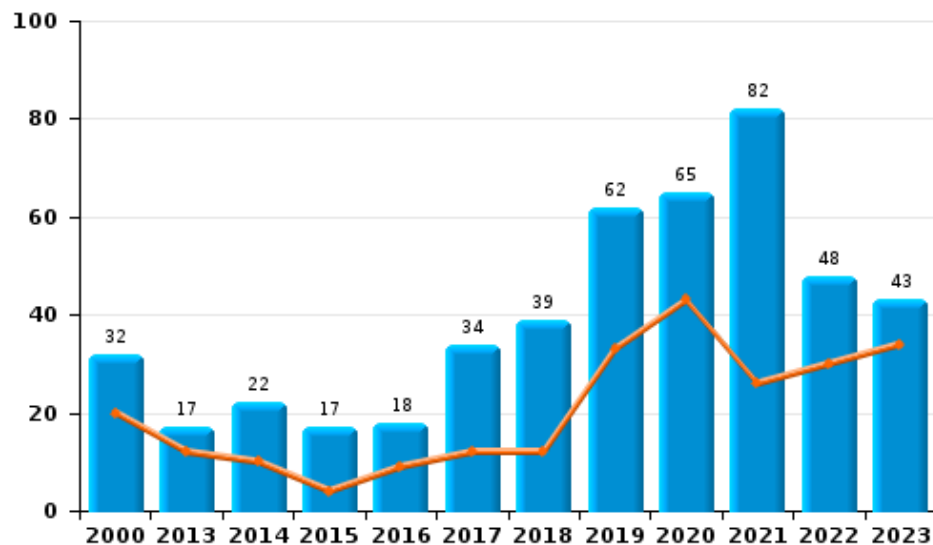
I.4. Inbreukcategorie : Drugs (top 5 inbreuken op nationaal niveau 2023)

HESBAYE

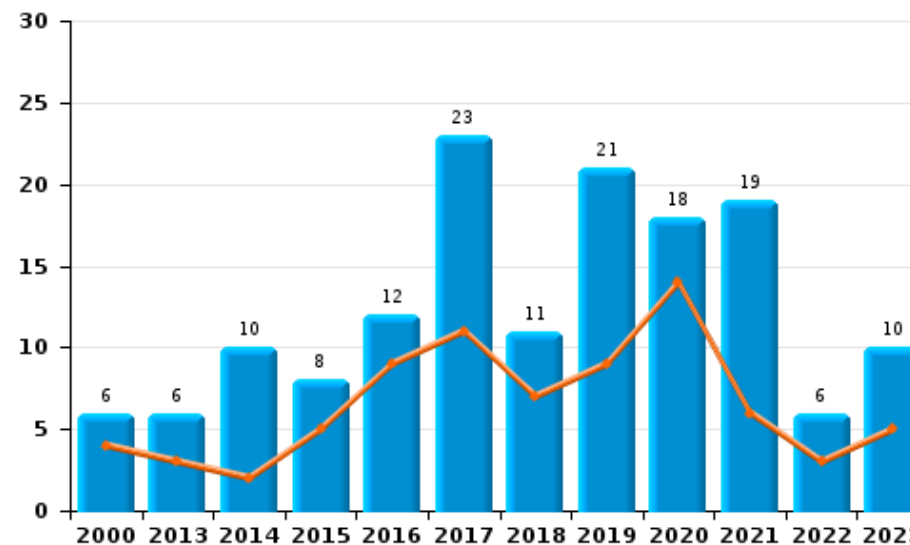
	2000	2013	2014	2015	2016	2017	2018	2019	2020	2021	2022	2023
Bezit	32	17	22	17	18	34	39	62	65	82	48	43
Handel	6	6	10	8	12	23	11	21	18	19	6	10
Gebruik	65	4	3	2	3	9	4	1	1	2		1
Fabricatie		2	1	3	1	2	5	2	8	5	10	4
In- en uitvoer	23	2	1	2	1	1			3	1	1	
Andere	1	2	3	1	3	2	2		6	1		
Totaal	127	33	40	33	38	71	61	86	101	110	65	58



Bezit



Handel





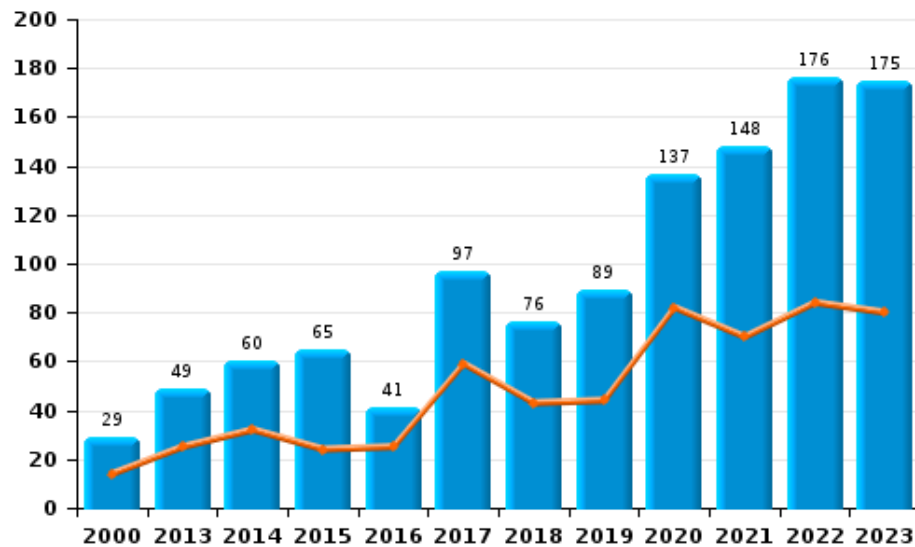
I.5. Inbreukcategorie : Bedrog (top 5 inbreuken op nationaal niveau 2023)

HESBAYE

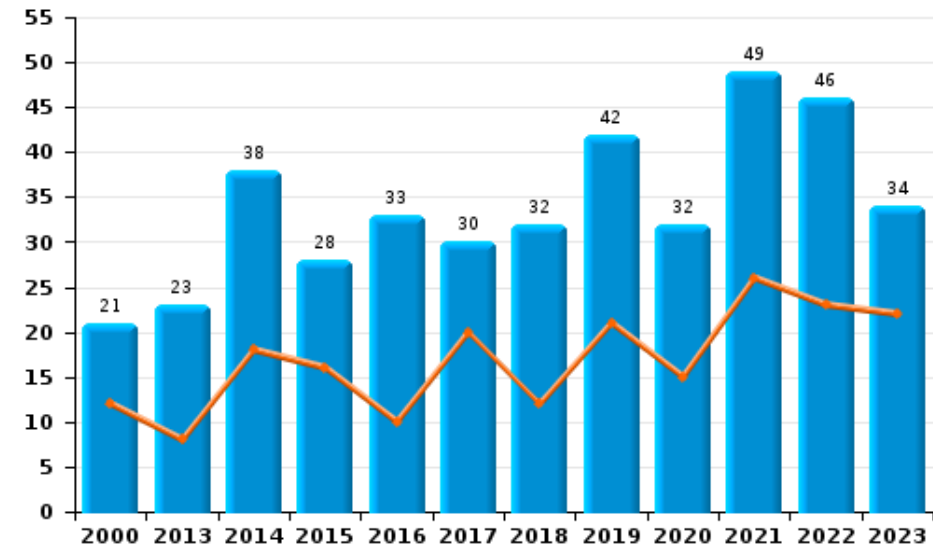
	2000	2013	2014	2015	2016	2017	2018	2019	2020	2021	2022	2023
Oplichting	29	49	60	65	41	97	76	89	137	148	176	175
Misbruik van vertrouwen en verwante misdr.	21	23	38	28	33	30	32	42	32	49	46	34
Verduistering en bedrieglijke vernietiging	22	11	8	7	7	5	5	6	5	6	9	5
Flessentrekkerij	33	24	8	1	3	2		1	1	3		2
Bedrog: Andere	12	4	4	4	2	9	1	2	5	5	5	10
Heling	6	6	2	3	5	8	4	3	4	2	9	7
Misdr. ivm insolventie						1						
Totaal	123	117	120	108	91	152	118	143	184	213	245	233

Jaar	
Semester 1	

Oplichting



Misbruik van vertrouwen en verwante misdr.



POLITIËLE CRIMINALITEITSSTATISTIEKEN

PLEEGPLAATS: POLITIEZONE

HESBAYE

DEEL II : CRIMINELE FIGUREN / FENOMENEN



HESBAYE

CF Diefstal vervoermiddel

	2000	2013	2014	2015	2016	2017	2018	2019	2020	2021	2022	2023
Autodiefstal	151	65	28	32	30	33	33	24	22	25	44	33
Motodiefstal	3	2	5	3	1		3		2	1	1	2
Carjacking	2	2		1		3	1	4	1	1	1	
Homejacking				1	1					1		2
Garagediefstal	8	34	14	10	15	6	16	5	3	6	6	14
Bromfietsdiefstal	32	10	10	8	4	4	5	5	2	4	3	2
Fietsdiefstal	35	8	15	10	13	19	20	11	17	10	14	17

CF Inbraak

	2000	2013	2014	2015	2016	2017	2018	2019	2020	2021	2022	2023
Woninginbraak	408	466	355	303	310	272	369	242	156	145	186	169
Inbraak in bedrijf of handelszaak	86	72	82	71	51	43	40	35	28	36	34	29
Inbraak in openbare of overheidsinstelling	29	21	38	28	14	22	17	17	13	2	5	3
Ramkraak					2		1		2			
Inbraak in gebouw (totaal)	515	558	475	402	375	337	425	294	197	182	224	201

CF Diefstal andere

	2000	2013	2014	2015	2016	2017	2018	2019	2020	2021	2022	2023
Diefstal gewapenderhand	19	8	12	7	13	9	4	12	3	2	4	8
Diefstal met geweld zonder wapen	22	18	22	17	21	32	26	28	13	23	29	15
Diefstal uit of aan voertuig	134	67	79	108	87	105	70	59	59	38	70	55
Diefstal van wapens en explosieven	4	16	9	8	6	6	13	10	3	2	2	2
Handtasroof	2	1	1			4	1	1	1	1	1	
Grijpdiefstal	6	5	5	2	2	8	10	7	4	2	4	
Zakkenrollerij	23	38	52	44	29	21	37	34	8	17	17	16
Winkeldiefstal	30	23	20	27	27	15	47	24	25	31	23	45
Diefstal met list	27	19	16	19	18	20	19	29	20	21	19	11
Metaaldiefstal	5	23	19	6	9	10	11	10	3	8	20	10
Werfdiefstal	46	18	9	17	10	20	7	13	5	17	15	14
Home-invasie				1	2	3	1	1		1	1	3
Dierendiefstal	2	3	7	5	1	3	3		1	3	1	1
Ladingdiefstal		4	3	22	3	3	4	4	13	4		



ICT-criminaliteit

	2000	2013	2014	2015	2016	2017	2018	2019	2020	2021	2022	2023
Betaalkaartfraude	1	18	20	15	28	24	36	44	21	21	25	15
Phishing		1	1		1		7	11	27	21	31	43
Ransomware								1	1	2	1	1
Shouldersurfing		7		6	2	3	4	5	1	3	3	1
Skimming			1		2		1	1	1		1	

CF Andere

	2000	2013	2014	2015	2016	2017	2018	2019	2020	2021	2022	2023
Geweld tegen beroepen van algemeen belang		3	4	4	2	8	8	11	4	2	6	4
Groepsverkrachting				1		1	1		1			1
Graffiti	1	10	9	10	5	7	11	17	8	4	3	1
Beschadiging van auto	19	140	126	115	108	91	127	131	79	93	92	89
Steekpartij	1		1	2	2			1	1		2	

FE Intrafamiliaal geweld (IFG)

	2000	2013	2014	2015	2016	2017	2018	2019	2020	2021	2022	2023
IFG: fysiek, binnen het koppel	16	68	66	57	68	63	79	67	82	83	102	106
IFG: fysiek, tegen afstammelingen	2	8	14	9	9	14	14	13	11	17	15	17
IFG: fysiek, tegen andere leden	65	18	12	20	20	13	20	20	18	15	19	23
IFG: seksueel, binnen het koppel		1	1				1					
IFG: seksueel, tegen afstammelingen		5	3	1	3	5	4	3	9	2		
IFG: seksueel, tegen andere leden								1	1			
IFG: psychisch, binnen het koppel	118	111	109	57	60	49	92	72	79	96	72	85
IFG: psychisch, tegen afstammelingen			4	2	1	2	3	3	2	1	2	7
IFG: psychisch, tegen andere leden		1	2	3	5	3	4	6	4	2	7	4
IFG: economisch, binnen het koppel	1	2	2	1	2	4	7	6	2	5	7	9
IFG: economisch, tegen afstammelingen	3						2	2		1		1
IFG: economisch, tegen andere leden	100	31	41	23	37	16	17	7	3	5	6	5

FE Hormonen en doping

	2000	2013	2014	2015	2016	2017	2018	2019	2020	2021	2022	2023
Humane doping		1			1	1	3	1	2	1		
Illegale vetmesting	1											



FE Drugs

	2000	2013	2014	2015	2016	2017	2018	2019	2020	2021	2022	2023
Verkoop van cocaïne		3	2	1	2	2	1	4	4	7	3	2
Import-export van cocaïne		1									1	
Productie van synthetische drugs								1				
Verkoop van synthetische drugs		1	2	3	1	1		1	1			1
Productie van cannabis (teelt)		1	1		1		5	1	4	2	3	
Verkoop van cannabis in grote hoeveelheid						2						
Verkoop-handel van heroïne		1						3	1	1		

FE Wapenzwendel

	2000	2013	2014	2015	2016	2017	2018	2019	2020	2021	2022	2023
Handel en productie van vuurwapen		1	1			2		2			1	
Handel en productie van niet-vuurwapen							1					

FE Mensenhandel

	2000	2013	2014	2015	2016	2017	2018	2019	2020	2021	2022	2023
Mensenhandel - economische uitbuiting			2	2						1		
Mensenhandel - seksuele uitbuiting	1	8	5	1	3	3	2		1	3	3	



FE Geweld in de publieke ruimte

	2000	2013	2014	2015	2016	2017	2018	2019	2020	2021	2022	2023
Fysiek geweld (openbaar vervoer)	13	4	4	4	3	5	4	2	2	5	3	2
Fysiek geweld (openbare weg)	50	67	68	57	59	57	86	91	65	62	56	58
Fysiek geweld (andere openbare plaats)	1	1	1	2	5	5	1	2	1	4	5	2
Fysiek geweld (publiek toegankelijke plaats)	35	39	27	23	15	31	30	40	11	28	37	25
Seksueel geweld (openbaar vervoer)	1			1	1		1			3	5	1
Seksueel geweld (openbare weg)	39	3	8	6	4	6		2	4	5	4	4
Seksueel geweld (andere openbare plaats)	2						2	1		1		1
Seksueel geweld (publiek toegankelijke plaats)	5	3	1	3	2	2	3	2	3	3	3	4
Psychisch geweld (openbaar vervoer)	1	1	4	3	3	5	3	1	5	1	2	3
Psychisch geweld (openbare weg)	55	70	79	63	65	69	76	69	85	73	62	73
Psychisch geweld (andere openbare plaats)	3	5	3	4	12	3	8	7	3	7	6	3
Psychisch geweld (publiek toegankelijke plaats)	33	36	24	23	24	29	34	38	18	16	22	22
Diefstal gewapenderhand (openbare weg)	5	2	2	3	3	1	1	3	2			
Diefstal gewapenderhand (andere openbare plaats)								1				
Diefstal gewapenderhand (publiek toegank. plaats)	8	2	3	2	7	5	1	4	1	1	3	2
Diefstal geweld zonder wapen (openbaar vervoer)		1	1	2	2		1	2	1			
Diefstal geweld zonder wapen (openbare weg)	11	8	7	4	6	21	11	14	2	6	7	1
Diefstal geweld zonder wapen (and. openb. plaats)			1	2							2	
Diefstal geweld zonder wapen (pub. toegank. pl.)	7	3	5	5	6	4	3	4	2	4	6	6

FE Andere

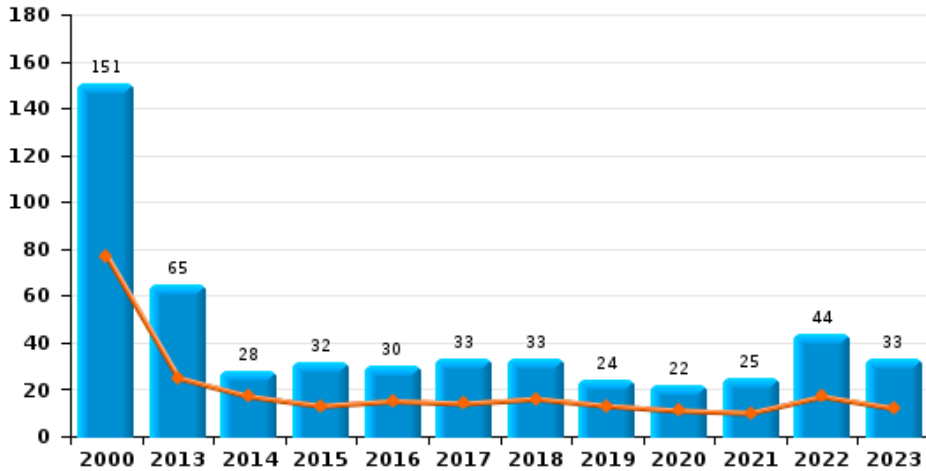
	2000	2013	2014	2015	2016	2017	2018	2019	2020	2021	2022	2023
Nepagenten			1	1				1	2	1		
Terrorisme, extremisme en radicalisme			2	2	2				1			
Cyberbelaging	9	14	32	32	67	75	69	94	77	90	75	55
Identiteitsfraude	18	20	28	16	13	31	25	29	40	31	42	60



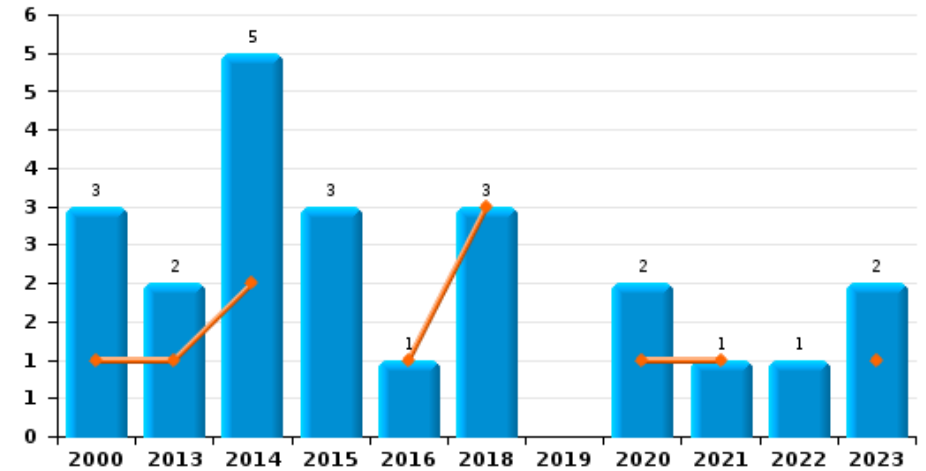
HESBAYE

Jaar	■
Semester 1	■

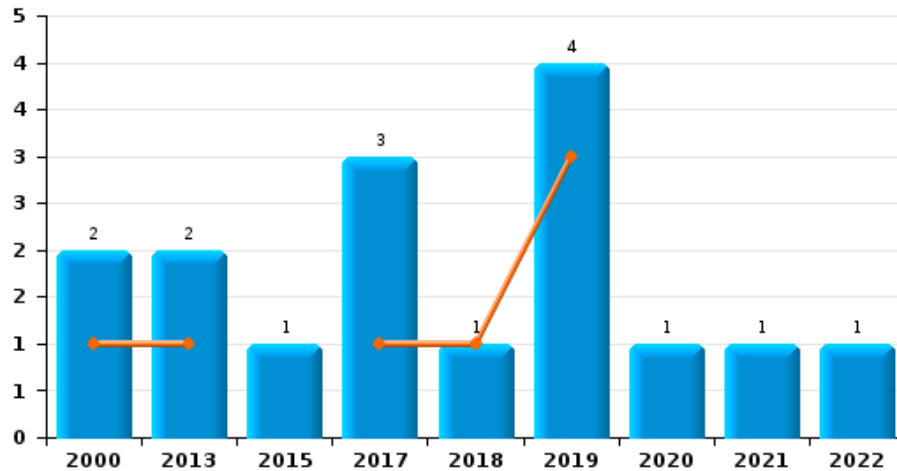
Autodiefstal



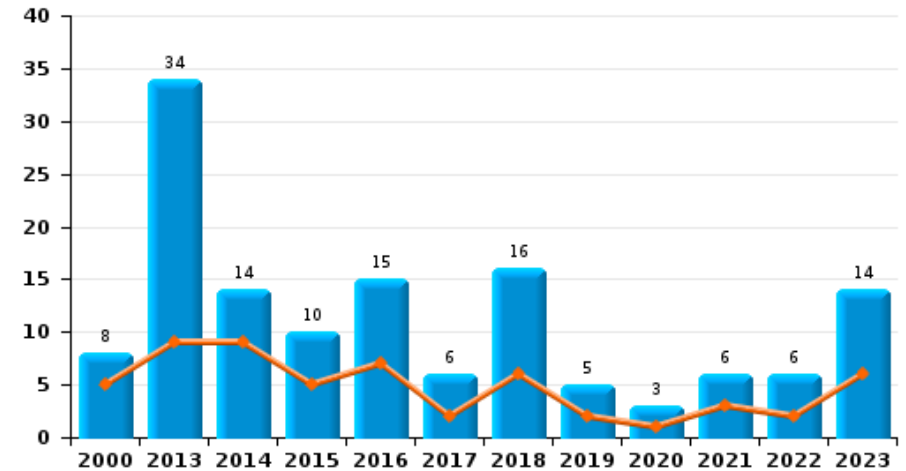
Motodiefstal



Carjacking



Garagediefstal

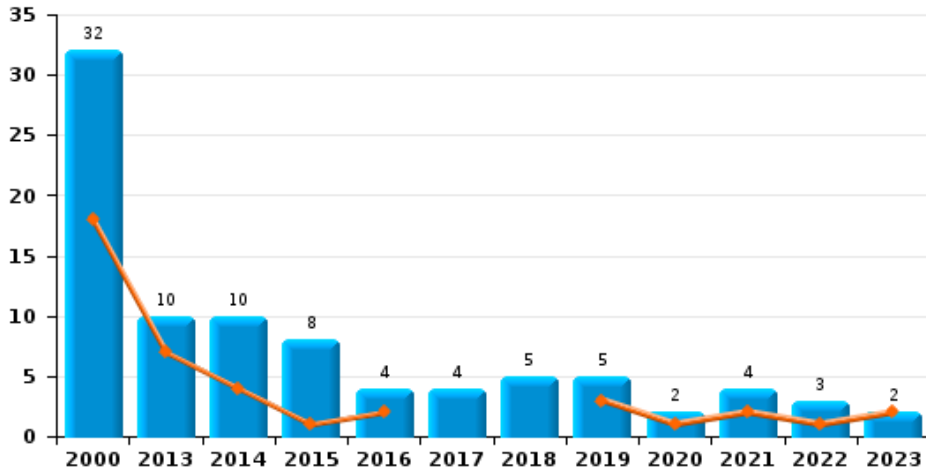




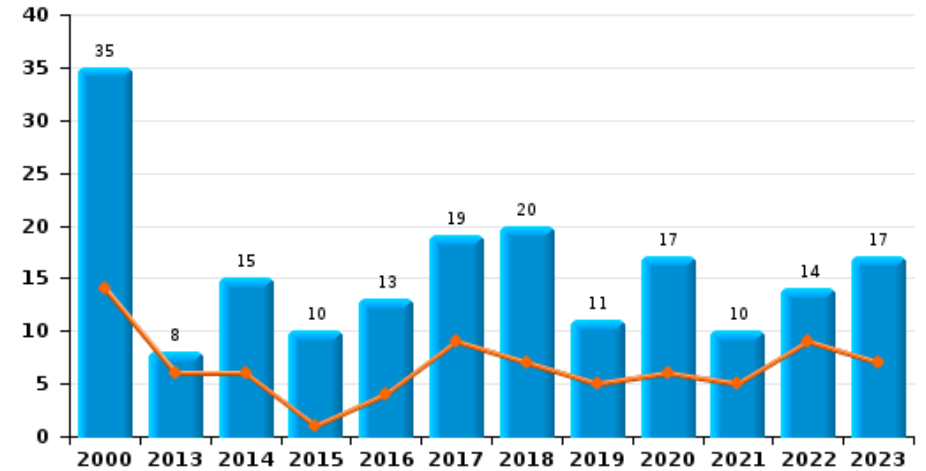
HESBAYE

Jaar	■
Semester 1	■

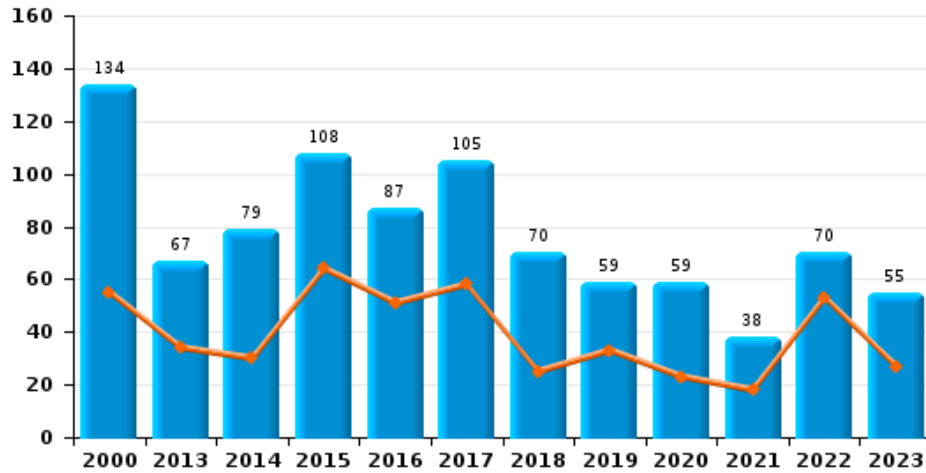
Bromfietsdiefstal



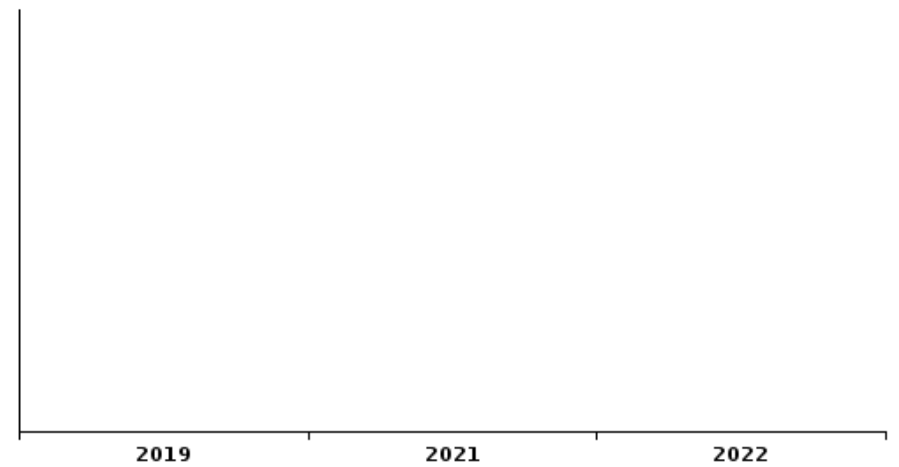
Fietsdiefstal



Diefstal uit of aan voertuig





Sacjacking uit auto

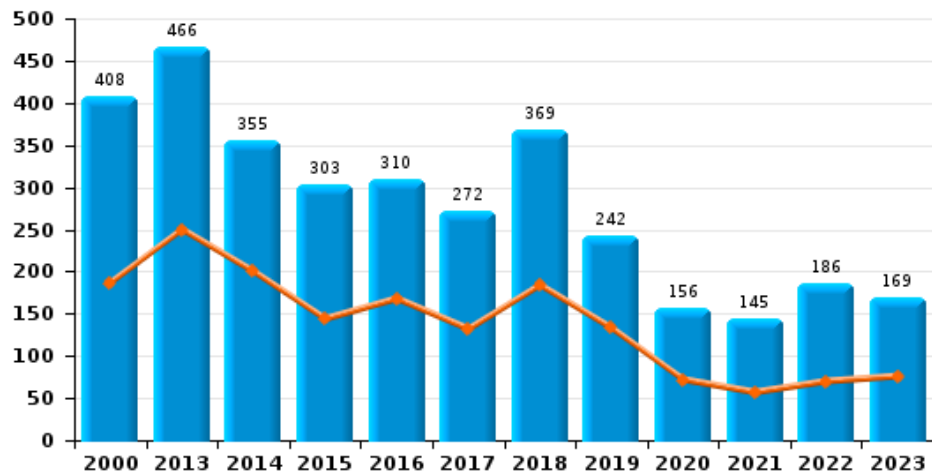




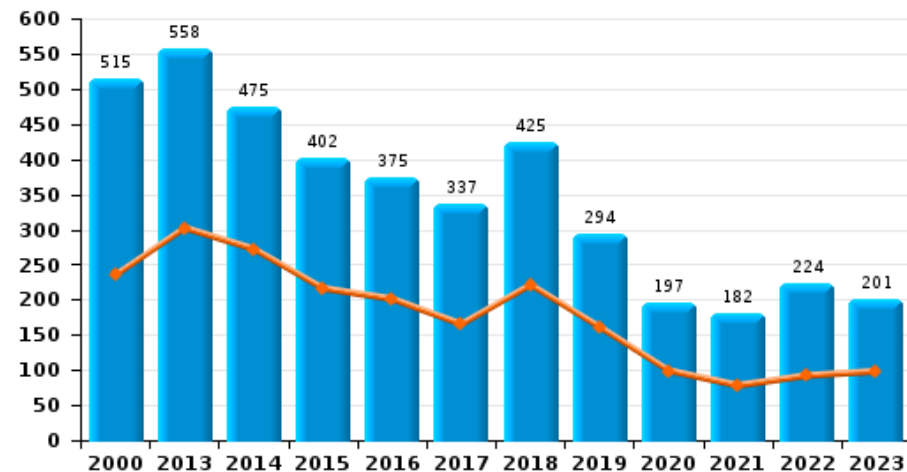
HESBAYE

Jaar 
Semester 1 

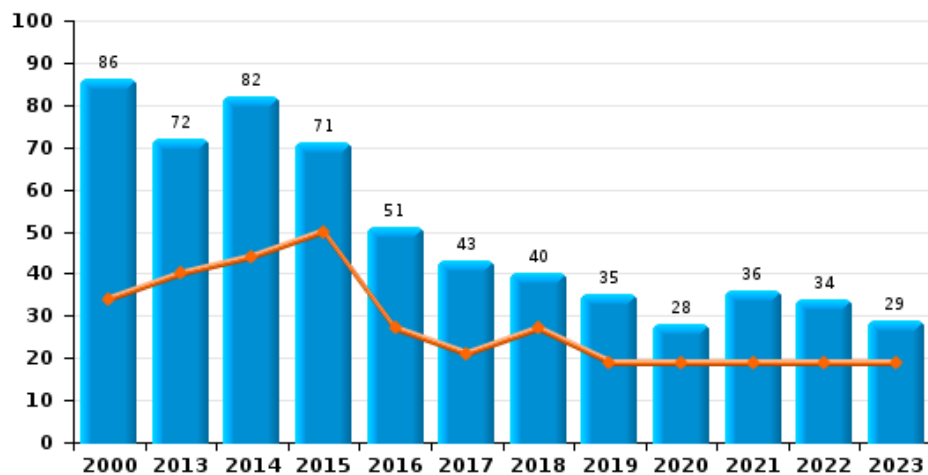
Woninginbraak



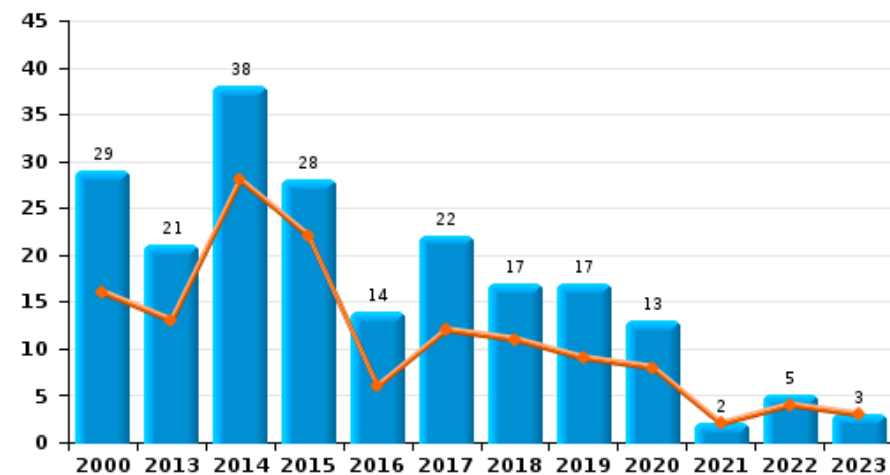
Inbraak in gebouw (totaal)



Inbraak in bedrijf of handelszaak





Inbraak in openbare of overheidsinstelling

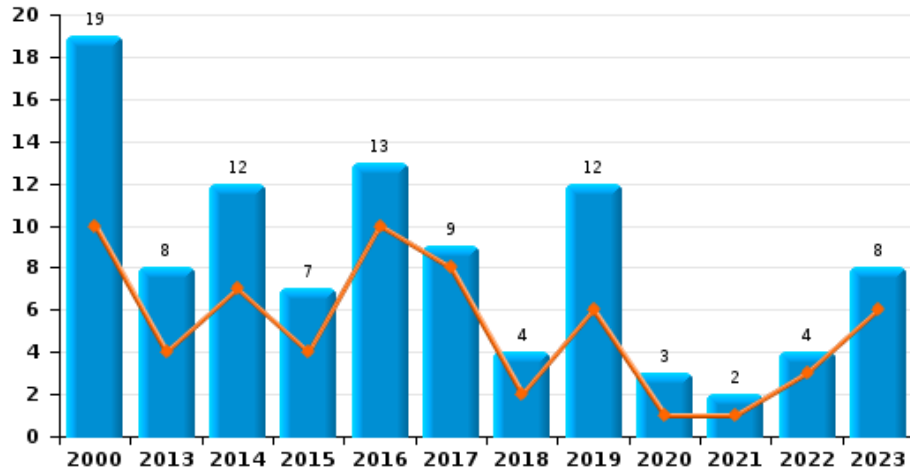




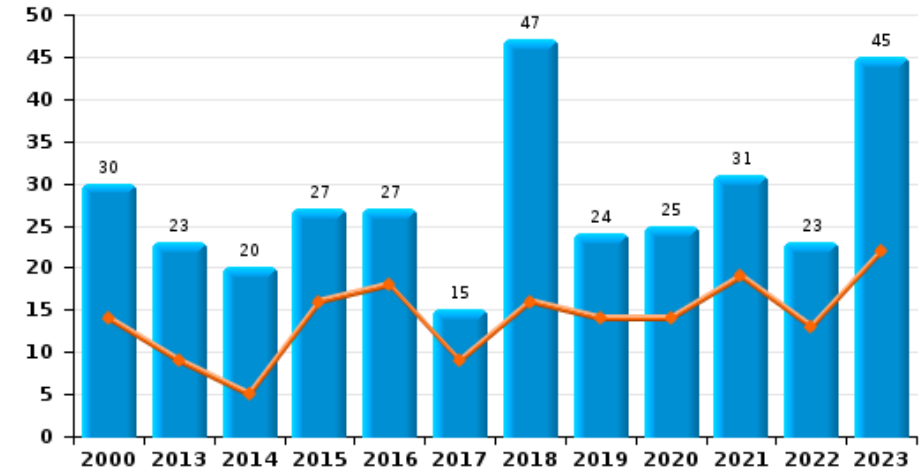
HESBAYE

Jaar 
Semester 1 

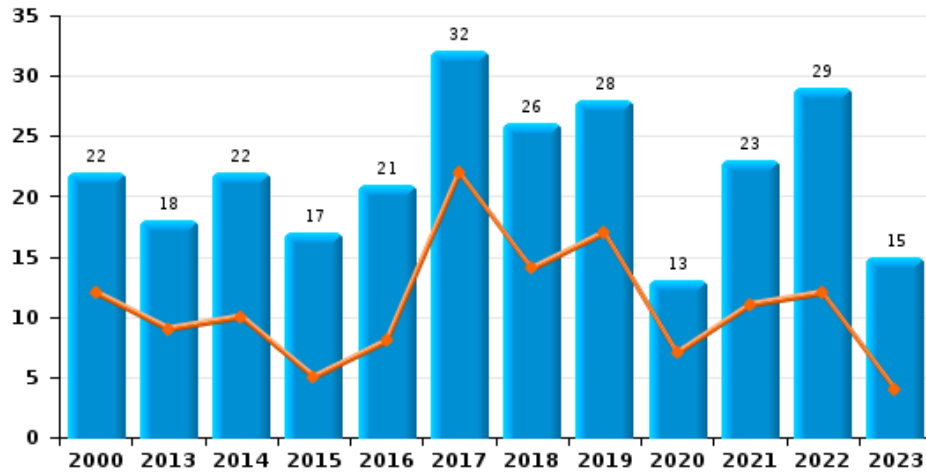
Diefstal gewapenderhand



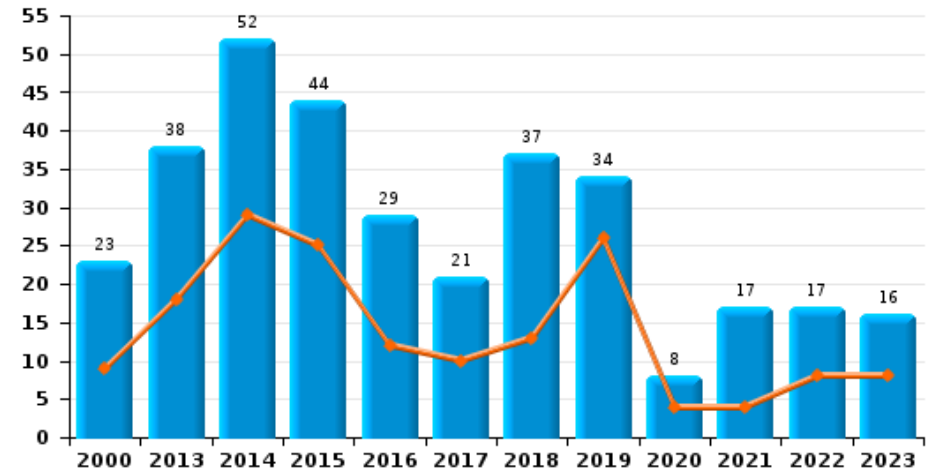
Winkeldiefstal



Diefstal met geweld zonder wapen

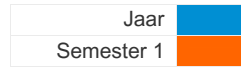


Zakkenrollerij

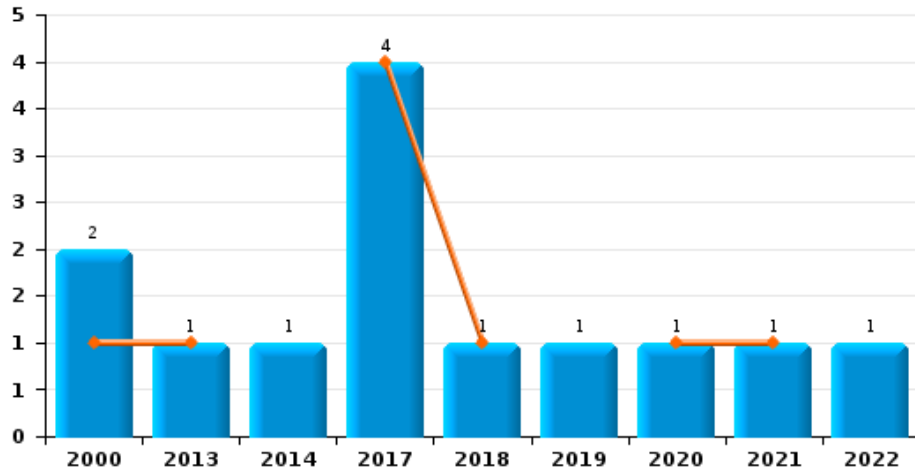




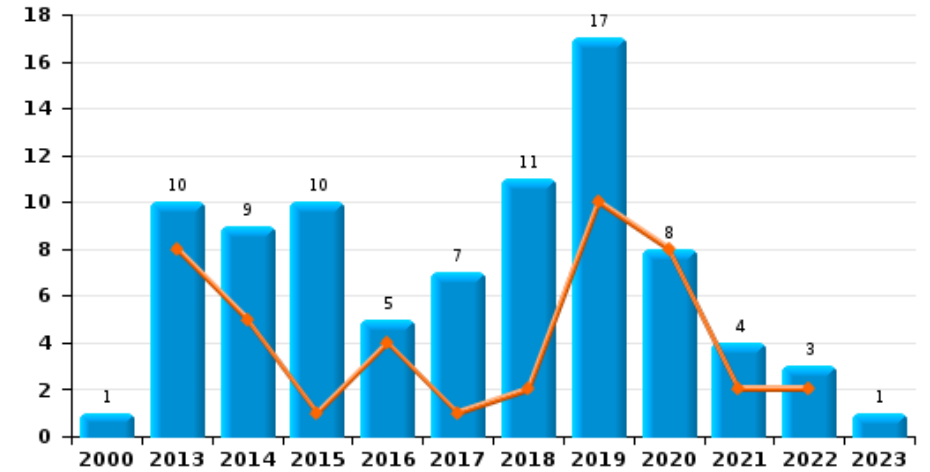
HESBAYE



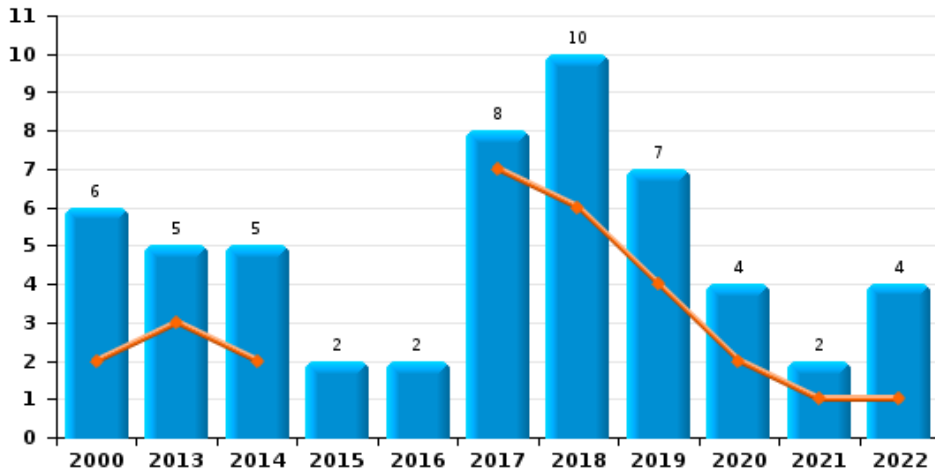
Handtasroof



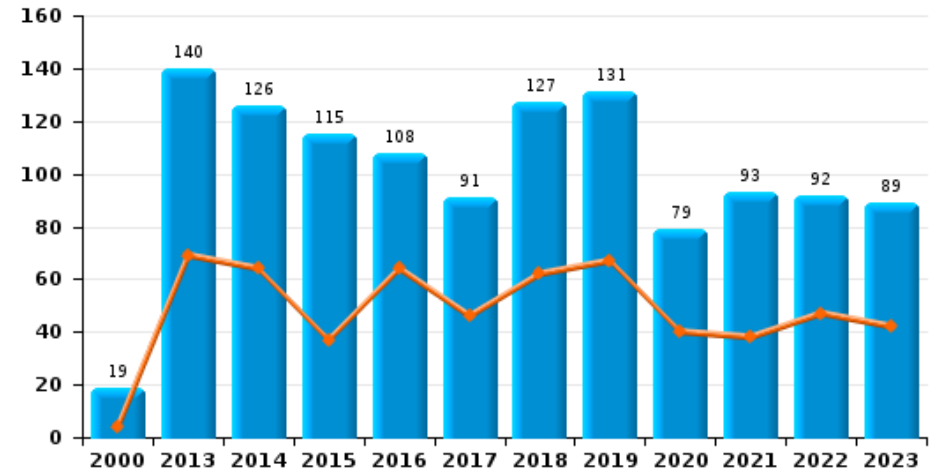
Graffiti



Grijpdiefstal



Beschadiging van auto





HESBAYE

CF Diefstal vervoermiddel

		2000	2013	2014	2015	2016	2017	2018	2019	2020	2021	2022	2023
Autodiefstal	Sem 1	77	25	17	13	15	14	16	13	11	10	17	12
	Sem 2	74	40	11	19	15	19	17	11	11	15	27	21
	Totaal	151	65	28	32	30	33	33	24	22	25	44	33
Motodiefstal	Sem 1	1	1	2		1		3		1	1		1
	Sem 2	2	1	3	3					1		1	1
	Totaal	3	2	5	3	1		3		2	1	1	2
Carjacking	Sem 1	1	1				1	1	3				
	Sem 2	1	1		1		2		1	1	1	1	
	Totaal	2	2		1		3	1	4	1	1	1	
Homejacking	Sem 2				1	1					1		2
	Totaal				1	1					1		2
Garagediefstal	Sem 1	5	9	9	5	7	2	6	2	1	3	2	6
	Sem 2	3	25	5	5	8	4	10	3	2	3	4	8
	Totaal	8	34	14	10	15	6	16	5	3	6	6	14
Bromfietsdiefstal	Sem 1	18	7	4	1	2			3	1	2	1	2
	Sem 2	14	3	6	7	2	4	5	2	1	2	2	
	Totaal	32	10	10	8	4	4	5	5	2	4	3	2
Fietsdiefstal	Sem 1	14	6	6	1	4	9	7	5	6	5	9	7
	Sem 2	21	2	9	9	9	10	13	6	11	5	5	10
	Totaal	35	8	15	10	13	19	20	11	17	10	14	17



CF Inbraak

		2000	2013	2014	2015	2016	2017	2018	2019	2020	2021	2022	2023
Woninginbraak	Sem 1	187	250	200	144	168	132	184	133	72	57	70	76
	Sem 2	221	216	155	159	142	140	185	109	84	88	116	93
	Totaal	408	466	355	303	310	272	369	242	156	145	186	169
Inbraak in bedrijf of handelszaak	Sem 1	34	40	44	50	27	21	27	19	19	19	19	19
	Sem 2	52	32	38	21	24	22	13	16	9	17	15	10
	Totaal	86	72	82	71	51	43	40	35	28	36	34	29
Inbraak in openbare of overheidsinstelling	Sem 1	16	13	28	22	6	12	11	9	8	2	4	3
	Sem 2	13	8	10	6	8	10	6	8	5		1	
	Totaal	29	21	38	28	14	22	17	17	13	2	5	3
Ramkraak	Sem 1									2			
	Sem 2				2		1						
	Totaal				2		1			2			
Inbraak in gebouw (totaal)	Sem 1	235	302	272	216	201	165	221	161	99	78	92	98
	Sem 2	280	256	203	186	174	172	204	133	98	104	132	103
	Totaal	515	558	475	402	375	337	425	294	197	182	224	201



CF Diefstal andere

		2000	2013	2014	2015	2016	2017	2018	2019	2020	2021	2022	2023
Diefstal gewapenderhand	Sem 1	10	4	7	4	10	8	2	6	1	1	3	6
	Sem 2	9	4	5	3	3	1	2	6	2	1	1	2
Totaal		19	8	12	7	13	9	4	12	3	2	4	8
Diefstal met geweld zonder wapen	Sem 1	12	9	10	5	8	22	14	17	7	11	12	4
	Sem 2	10	9	12	12	13	10	12	11	6	12	17	11
Totaal		22	18	22	17	21	32	26	28	13	23	29	15
Diefstal uit of aan voertuig	Sem 1	55	34	30	64	51	58	25	33	23	18	53	27
	Sem 2	79	33	49	44	36	47	45	26	36	20	17	28
Totaal		134	67	79	108	87	105	70	59	59	38	70	55
Diefstal van wapens en explosieven	Sem 1		6	2	2	1	4	7	8				
	Sem 2	4	10	7	6	5	2	6	2	3	2	2	2
Totaal		4	16	9	8	6	6	13	10	3	2	2	2
Handtasroof	Sem 1	1	1				4	1		1	1		
	Sem 2	1		1					1			1	
Totaal		2	1	1			4	1	1	1	1	1	
Grijpdiefstal	Sem 1	2	3	2			7	6	4	2	1	1	
	Sem 2	4	2	3	2	2	1	4	3	2	1	3	
Totaal		6	5	5	2	2	8	10	7	4	2	4	
Zakkenrollerij	Sem 1	9	18	29	25	12	10	13	26	4	4	8	8
	Sem 2	14	20	23	19	17	11	24	8	4	13	9	8
Totaal		23	38	52	44	29	21	37	34	8	17	17	16
Winkeldiefstal	Sem 1	14	9	5	16	18	9	16	14	14	19	13	22
	Sem 2	16	14	15	11	9	6	31	10	11	12	10	23
Totaal		30	23	20	27	27	15	47	24	25	31	23	45



Diefstal met list	Sem 1	11	14	5	9	4	7	6	21	10	11	4	5
	Sem 2	16	5	11	10	14	13	13	8	10	10	15	6
	Totaal	27	19	16	19	18	20	19	29	20	21	19	11
Metaaldiefstal	Sem 1	3	16	11	2	4	3	4	5	1	3	10	7
	Sem 2	2	7	8	4	5	7	7	5	2	5	10	3
	Totaal	5	23	19	6	9	10	11	10	3	8	20	10
Werfdiefstal	Sem 1	21	12	4	7	1	12	4	6	2	4	10	7
	Sem 2	25	6	5	10	9	8	3	7	3	13	5	7
	Totaal	46	18	9	17	10	20	7	13	5	17	15	14
Home-invasie	Sem 1				1	1	2		1		1		1
	Sem 2					1	1	1				1	2
	Totaal				1	2	3	1	1		1	1	3
Dierendiefstal	Sem 1			4	2		2	2			1		1
	Sem 2	2	3	3	3	1	1	1		1	2	1	
	Totaal	2	3	7	5	1	3	3		1	3	1	1
Ladingdiefstal	Sem 1		4	1	15		2	1	2	6	2		
	Sem 2			2	7	3	1	3	2	7	2		
	Totaal		4	3	22	3	3	4	4	13	4		



ICT-criminaliteit

		2000	2013	2014	2015	2016	2017	2018	2019	2020	2021	2022	2023
Betaalkaartfraude	Sem 1		13	11	7	16	10	13	29	8	13	16	9
	Sem 2	1	5	9	8	12	14	23	15	13	8	9	6
Totaal		1	18	20	15	28	24	36	44	21	21	25	15
Phishing	Sem 1		1					2	6	9	10	13	17
	Sem 2			1		1		5	5	18	11	18	26
Totaal			1	1		1		7	11	27	21	31	43
Ransomware	Sem 1									1	1		1
	Sem 2								1		1	1	
Totaal									1	1	2	1	1
Shouldersurfing	Sem 1		3		1	1	3		4		1	2	
	Sem 2		4		5	1		4	1	1	2	1	1
Totaal			7		6	2	3	4	5	1	3	3	1
Skimming	Sem 1					2						1	
	Sem 2			1				1	1	1			
Totaal				1		2		1	1	1		1	



CF Andere

		2000	2013	2014	2015	2016	2017	2018	2019	2020	2021	2022	2023
Geweld tegen beroepen van algemeen belang	Sem 1		2	3	1	1	5	3	4	1	1	2	1
	Sem 2		1	1	3	1	3	5	7	3	1	4	3
	Totaal		3	4	4	2	8	8	11	4	2	6	4
Groepsverkrachting	Sem 1					1							1
	Sem 2			1			1			1			
	Totaal			1		1	1			1			1
Graffiti	Sem 1		8	5	1	4	1	2	10	8	2	2	
	Sem 2	1	2	4	9	1	6	9	7		2	1	1
	Totaal	1	10	9	10	5	7	11	17	8	4	3	1
Beschadiging van auto	Sem 1	4	69	64	37	64	46	62	67	40	38	47	42
	Sem 2	15	71	62	78	44	45	65	64	39	55	45	47
	Totaal	19	140	126	115	108	91	127	131	79	93	92	89
Steekpartij	Sem 1	1		1	1	1				1		1	
	Sem 2				1	1			1			1	
	Totaal	1		1	2	2			1	1		2	



FE Intrafamiliaal geweld (IFG)

		2000	2013	2014	2015	2016	2017	2018	2019	2020	2021	2022	2023
IFG: fysiek, binnen het koppel	Sem 1	9	29	41	32	31	30	37	32	44	43	65	49
	Sem 2	7	39	25	25	37	33	42	35	38	40	37	57
Totaal		16	68	66	57	68	63	79	67	82	83	102	106
IFG: fysiek, tegen afstammelingen	Sem 1	1	3	6	5	3	12	8	5	4	8	5	10
	Sem 2	1	5	8	4	6	2	6	8	7	9	10	7
Totaal		2	8	14	9	9	14	14	13	11	17	15	17
IFG: fysiek, tegen andere leden	Sem 1	34	6	5	8	13	6	11	10	6	7	7	11
	Sem 2	31	12	7	12	7	7	9	10	12	8	12	12
Totaal		65	18	12	20	20	13	20	20	18	15	19	23
IFG: seksueel, binnen het koppel	Sem 1		1	1									
	Sem 2							1					
Totaal			1	1				1					
IFG: seksueel, tegen afstammelingen	Sem 1		1		1	1	4	2	2	6	2		
	Sem 2		4	3		2	1	2	1	3			
Totaal			5	3	1	3	5	4	3	9	2		
IFG: seksueel, tegen andere leden	Sem 1									1			
	Sem 2								1				
Totaal									1	1			
IFG: psychisch, binnen het koppel	Sem 1	63	54	53	35	31	12	46	31	39	33	36	34
	Sem 2	55	57	56	22	29	37	46	41	40	63	36	51
Totaal		118	111	109	57	60	49	92	72	79	96	72	85
IFG: psychisch, tegen afstammelingen	Sem 1							1	3	1			3
	Sem 2			4	2	1	2	2		1	1	2	4
Totaal				4	2	1	2	3	3	2	1	2	7



IFG: psychisch, tegen andere leden	Sem 1	
	Sem 2	
Totaal		
IFG: economisch, binnen het koppel	Sem 1	1
	Sem 2	
Totaal		1
IFG: economisch, tegen afstammelingen	Sem 1	1
	Sem 2	2
Totaal		3
IFG: economisch, tegen andere leden	Sem 1	50
	Sem 2	50
Totaal		100

		3	2	2	1	3	2	2	2	3
1	2		3	1	3	3	2		5	1
1	2	3	5	3	4	6	4	2	7	4
	1			2		4	1	2	5	3
2	1	1	2	2	7	2	1	3	2	6
2	2	1	2	4	7	6	2	5	7	9
					1	1				1
					1	1		1		
					2	2		1		1
15	26	11	23	10	10	3	2	1	4	2
16	15	12	14	6	7	4	1	4	2	3
31	41	23	37	16	17	7	3	5	6	5



FE Hormonen en doping

		2000	2013	2014	2015	2016	2017	2018	2019	2020	2021	2022	2023
Humane doping	Sem 1					1	1	1	1	2	1		
	Sem 2		1					2					
	Totaal		1			1	1	3	1	2	1		
Illegale vetmesting	Sem 1	1											
	Totaal	1											



FE Drugs

		2000	2013	2014	2015	2016	2017	2018	2019	2020	2021	2022	2023
Verkoop van cocaïne	Sem 1		2	1		1	1	1	2	3	3	1	1
	Sem 2		1	1	1	1	1		2	1	4	2	1
	Totaal		3	2	1	2	2	1	4	4	7	3	2
Import-export van cocaïne	Sem 1		1										
	Sem 2											1	
	Totaal		1									1	
Productie van synthetische drugs	Sem 1								1				
	Totaal								1				
Verkoop van synthetische drugs	Sem 1				2	1	1			1			
	Sem 2		1	2	1				1				1
	Totaal		1	2	3	1	1		1	1			1
Productie van cannabis (teelt)	Sem 1			1		1		4	1	2	1	3	
	Sem 2		1					1		2	1		
	Totaal		1	1		1		5	1	4	2	3	
Verkoop van cannabis in grote hoeveelheid	Sem 1					1							
	Sem 2					1							
	Totaal					2							
Verkoop-handel van heroïne	Sem 1								1	1	1		
	Sem 2		1						2				
	Totaal		1						3	1	1		



FE Wapenzwendel

		2000	2013	2014	2015	2016	2017	2018	2019	2020	2021	2022	2023
Handel en productie van vuurwapen	Sem 1			1			1		2				
	Sem 2		1				1					1	
	Totaal		1	1			2		2			1	
Handel en productie van niet-vuurwapen	Sem 1							1					
	Totaal							1					



FE Mensenhandel

		2000	2013	2014	2015	2016	2017	2018	2019	2020	2021	2022	2023
Mensenhandel - economische uitbuiting	Sem 1			1	1								
	Sem 2			1	1						1		
	Totaal			2	2						1		
Mensenhandel - seksuele uitbuiting	Sem 1	1	3	3	1	2	2	1		1	1	2	
	Sem 2		5	2		1	1	1			2	1	
	Totaal	1	8	5	1	3	3	2		1	3	3	



FE Geweld in de publieke ruimte

		2000	2013	2014	2015	2016	2017	2018	2019	2020	2021	2022	2023
Fysiek geweld (openbaar vervoer)	Sem 1	10	1	3	3	2	3	1			2	1	1
	Sem 2	3	3	1	1	1	2	3	2	2	3	2	1
Totaal		13	4	4	4	3	5	4	2	2	5	3	2
Fysiek geweld (openbare weg)	Sem 1	23	29	41	25	28	28	41	47	27	24	25	25
	Sem 2	27	38	27	32	31	29	45	44	38	38	31	33
Totaal		50	67	68	57	59	57	86	91	65	62	56	58
Fysiek geweld (andere openbare plaats)	Sem 1		1	1		3			1		3	3	1
	Sem 2	1			2	2	5	1	1	1	1	2	1
Totaal		1	1	1	2	5	5	1	2	1	4	5	2
Fysiek geweld (publiek toegankelijke plaats)	Sem 1	17	20	11	13	7	13	13	22	7	11	16	12
	Sem 2	18	19	16	10	8	18	17	18	4	17	21	13
Totaal		35	39	27	23	15	31	30	40	11	28	37	25
Seksueel geweld (openbaar vervoer)	Sem 1	1				1					1	3	1
	Sem 2				1			1			2	2	
Totaal		1			1	1		1			3	5	1
Seksueel geweld (openbare weg)	Sem 1	21	1	4	3	2	3		1	3	3	1	
	Sem 2	18	2	4	3	2	3		1	1	2	3	4
Totaal		39	3	8	6	4	6		2	4	5	4	4
Seksueel geweld (andere openbare plaats)	Sem 1										1		
	Sem 2	2						2	1				1
Totaal		2						2	1		1		1
Seksueel geweld (publiek toegankelijke plaats)	Sem 1		2	1	2		1	2		1	2		1
	Sem 2	5	1		1	2	1	1	2	2	1	3	3
Totaal		5	3	1	3	2	2	3	2	3	3	3	4



Diefstal geweld zonder wapen (and. openb. plaats)	Sem 1	
	Sem 2	
Totaal		

	1								2	
		2								
	1	2							2	

Diefstal geweld zonder wapen (pub. toegank. pl.)	Sem 1	4
	Sem 2	3
Totaal		7

1	3	2	3	2	1	3	1	3	4	1
2	2	3	3	2	2	1	1	1	2	5
3	5	5	6	4	3	4	2	4	6	6



FE Andere

		2000	2013	2014	2015	2016	2017	2018	2019	2020	2021	2022	2023
Nepagenten	Sem 1			1					1				
	Sem 2				1					2	1		
Totaal				1	1				1	2	1		
Terrorisme, extremisme en radicalisme	Sem 1			2	2	1				1			
	Sem 2					1							
Totaal				2	2	2				1			
Cyberbelaging	Sem 1	3	10	13	21	32	41	28	52	38	46	45	19
	Sem 2	6	4	19	11	35	34	41	42	39	44	30	36
Totaal		9	14	32	32	67	75	69	94	77	90	75	55
Identiteitsfraude	Sem 1	6	12	10	2	8	17	13	13	23	14	21	26
	Sem 2	12	8	18	14	5	14	12	16	17	17	21	34
Totaal		18	20	28	16	13	31	25	29	40	31	42	60



HESBAYE

2022

CF Diefstal vervoermiddel

	Jan	Feb	Maa	Apr	Mei	Jun	Jul	Aug	Sep	Okt	Nov	Dec	Totaal
Autodiefstal	2	2	6	4	2	1	2	2	2	12	5	4	44
Motodiefstal							1						1
Carjacking										1			1
Garagediefstal	1	1					1		1	1	1		6
Bromfietsdiefstal					1		1				1		3
Fietsdiefstal	1		2	1	2	3	1	1		1	1	1	14

CF Inbraak

	Jan	Feb	Maa	Apr	Mei	Jun	Jul	Aug	Sep	Okt	Nov	Dec	Totaal
Woninginbraak	16	10	9	16	8	11	10	14	15	15	42	20	186
Inbraak in bedrijf of handelszaak	4	4	4	4	2	1	2	3	3	4	2	1	34
Inbraak in openbare of overheidsinstelling	1				3							1	5
Inbraak in gebouw (totaal)	21	13	13	20	13	12	12	17	18	19	44	22	224



CF Diefstal andere

	Jan	Feb	Maa	Apr	Mei	Jun	Jul	Aug	Sep	Okt	Nov	Dec	Totaal
Diefstal gewapenderhand		1	1	1							1		4
Diefstal met geweld zonder wapen	2	4		2	2	2	3	7	2	4	1		29
Diefstal uit of aan voertuig	17	12	4	8	4	8	2	2	2	4	6	1	70
Diefstal van wapens en explosieven											2		2
Handtasroof								1					1
Grijpdiefstal					1			1	1	1			4
Zakkenrollerij	1	1	2	1		3	1	2	1	3	1	1	17
Winkeldiefstal		2	2	5	3	1	2	1	2	1	1	3	23
Diefstal met list			1		3		5	3	1	1	3	2	19
Metaaldiefstal	1	2	3	1	1	2	1	1	3	1	4		20
Werfdiefstal	1		2	4	2	1		1	1	1	1	1	15
Home-invasie											1		1
Dierendiefstal										1			1

ICT-criminaliteit

	Jan	Feb	Maa	Apr	Mei	Jun	Jul	Aug	Sep	Okt	Nov	Dec	Totaal
Betaalkaartfraude	2	3	4	4	1	2	3	3		1	1	1	25
Phishing	1	3	4	3	1	1	1	2	5	5	3	2	31
Ransomware										1			1
Shouldersurfing			1	1				1					3
Skimming			1										1

CF Andere

	Jan	Feb	Maa	Apr	Mei	Jun	Jul	Aug	Sep	Okt	Nov	Dec	Totaal
Geweld tegen beroepen van algemeen belang				1		1		1		1	1	1	6
Graffiti			1			1	1						3
Beschadiging van auto	5	5	9	10	8	10	6	13	7	6	5	8	92
Steekpartij				1				1					2



FE Intrafamiliaal geweld (IFG)

	Jan	Feb	Maa	Apr	Mei	Jun	Jul	Aug	Sep	Okt	Nov	Dec	Totaal
IFG: fysiek, binnen het koppel	11	12	9	12	11	10	3	6	6	8	4	10	102
IFG: fysiek, tegen afstammelingen	1	1		2		1	1	3	2	4			15
IFG: fysiek, tegen andere leden		1			2	4	2	3	1	1	1	4	19
IFG: psychisch, binnen het koppel	11	6	10	5	3	1	6	8	4	7	2	9	72
IFG: psychisch, tegen afstammelingen								1		1			2
IFG: psychisch, tegen andere leden		1				1			1	1	2	1	7
IFG: economisch, binnen het koppel				1	4		1				1		7
IFG: economisch, tegen andere leden	1		1	1	1				1	1			6

FE Drugs

	Feb	Maa	Mei	Aug	Nov	Totaal
Verkoop van cocaïne	1			1	1	3
Import-export van cocaïne					1	1
Productie van cannabis (teelt)	1	1	1			3

FE Wapenzwandel

	Dec	Totaal
Handel en productie van vuurwapen	1	1

FE Mensenhandel

	Jun	Okt	Totaal
Mensenhandel - seksuele uitbuiting	2	1	3



FE Geweld in de publieke ruimte

	Jan	Feb	Maa	Apr	Mei	Jun	Jul	Aug	Sep	Okt	Nov	Dec	Totaal
Fysiek geweld (openbaar vervoer)	1										2		3
Fysiek geweld (openbare weg)	2	2	5	6	3	7	4	4	8	6	3	6	56
Fysiek geweld (andere openbare plaats)		1		1		1			1			1	5
Fysiek geweld (publiek toegankelijke plaats)	1	1	5	3	4	2	1	3	3	4	4	6	37
Seksueel geweld (openbaar vervoer)	3						1			1			5
Seksueel geweld (openbare weg)			1							2	1		4
Seksueel geweld (publiek toegankelijke plaats)											3		3
Psychisch geweld (openbaar vervoer)					1		1						2
Psychisch geweld (openbare weg)	6	5	8	3	6	11	6	2	5	5	2	3	62
Psychisch geweld (andere openbare plaats)						1	1		1			3	6
Psychisch geweld (publiek toegankelijke plaats)	1	2	2	1	1	1	1	6	1		5	1	22
Diefstal gewapenderhand (publiek toegank. plaats)		1	1	1									3
Diefstal geweld zonder wapen (openbare weg)	1	1			1			2		1	1		7
Diefstal geweld zonder wapen (and. openb. plaats)		1				1							2
Diefstal geweld zonder wapen (pub. toegank. pl.)	1	1		1	1		2						6

FE Andere

	Jan	Feb	Maa	Apr	Mei	Jun	Jul	Aug	Sep	Okt	Nov	Dec	Totaal
Cyberbelaging	5	6	12	9	5	8	7	2	2	5	9	5	75
Identiteitsfraude	3	3	3	5	5	2	3	6	2	2	7	1	42



2023

CF Diefstal vervoermiddel

	Feb	Maa	Apr	Mei	Jun	Jul	Aug	Sep	Okt	Nov	Dec	Totaal
Autodiefstal	2	5	1	2	2	6	3	2	5	2	3	33
Motodiefstal		1					1					2
Homejacking						1				1		2
Garagediefstal		4		1	1	1	3	1	2		1	14
Bromfietsdiefstal	2											2
Fietsdiefstal	1	1	1	1	3	3	2	1		1	3	17

CF Inbraak

	Jan	Feb	Maa	Apr	Mei	Jun	Jul	Aug	Sep	Okt	Nov	Dec	Totaal
Woninginbraak	23	6	12	9	11	15	11	16	10	8	19	29	169
Inbraak in bedrijf of handelszaak	6	1	2	5	2	3	2	1		1	2	4	29
Inbraak in openbare of overheidsinstelling	1		1		1								3
Inbraak in gebouw (totaal)	30	7	15	14	14	18	13	17	10	9	21	33	201

CF Diefstal andere

	Jan	Feb	Maa	Apr	Mei	Jun	Jul	Aug	Sep	Okt	Nov	Dec	Totaal
Diefstal gewapenderhand	5	1					1				1		8
Diefstal met geweld zonder wapen	1					3	1	3	1	2	3	1	15
Diefstal uit of aan voertuig	7	2	6	4	4	4	8	7	3	4	3	3	55
Diefstal van wapens en explosieven							1			1			2
Zakkenrollerij	1		4	3			2	2	1	2		1	16
Winkeldiefstal		4	4	3	1	10	7	3		7		6	45
Diefstal met list		3		1	1			3		3			11
Metaaldiefstal	4		1		1	1		1		1	1		10
Werfdiefstal		1	2	3		1		1	2	2	1	1	14
Home-invasie	1							1			1		3
Dierendiefstal					1								1



ICT-criminaliteit

	Jan	Feb	Maa	Apr	Mei	Jun	Jul	Aug	Sep	Okt	Nov	Dec	Totaal
Betaalkaartfraude	3	2	1	2		1	1	2		3			15
Phishing	3	5	2	1	1	5	6	7	2	3	3	5	43
Ransomware						1							1
Shouldersurfing								1					1

CF Andere

	Jan	Feb	Maa	Apr	Mei	Jun	Jul	Aug	Sep	Okt	Nov	Dec	Totaal
Geweld tegen beroepen van algemeen belang			1							1		2	4
Groepsverkrachting		1											1
Graffiti										1			1
Beschadiging van auto	1	7	7	8	10	9	15	6	11	6	3	6	89

FE Intrafamiliaal geweld (IFG)

	Jan	Feb	Maa	Apr	Mei	Jun	Jul	Aug	Sep	Okt	Nov	Dec	Totaal
IFG: fysiek, binnen het koppel	6	15	5	10	8	5	8	10	9	9	11	10	106
IFG: fysiek, tegen afstammelingen	1	1	1	3	2	2	2	2			2	1	17
IFG: fysiek, tegen andere leden	1	2	2	3		3	1	1	2	1	2	5	23
IFG: psychisch, binnen het koppel	10	5	6	6	5	2	7	10	4	9	13	8	85
IFG: psychisch, tegen afstammelingen		2				1	2	1		1			7
IFG: psychisch, tegen andere leden		1			1	1						1	4
IFG: economisch, binnen het koppel		1			1	1	1	1	2		1	1	9
IFG: economisch, tegen afstammelingen				1									1
IFG: economisch, tegen andere leden					1	1	1	1				1	5

FE Drugs

	Apr	Okt	Totaal
Verkoop van cocaïne	1	1	2
Verkoop van synthetische drugs		1	1



FE Geweld in de publieke ruimte

	Jan	Feb	Maa	Apr	Mei	Jun	Jul	Aug	Sep	Okt	Nov	Dec	Totaal
Fysiek geweld (openbaar vervoer)				1					1				2
Fysiek geweld (openbare weg)	2	4	5	1	9	4	6	1	2	9	7	8	58
Fysiek geweld (andere openbare plaats)		1							1				2
Fysiek geweld (publiek toegankelijke plaats)		4	1	1	4	2	2	1	2	4	3	1	25
Seksueel geweld (openbaar vervoer)					1								1
Seksueel geweld (openbare weg)							1	3					4
Seksueel geweld (andere openbare plaats)								1					1
Seksueel geweld (publiek toegankelijke plaats)			1				1		1			1	4
Psychisch geweld (openbaar vervoer)					1	1						1	3
Psychisch geweld (openbare weg)	4	8	4	2	5	11	5	5	9	5	8	7	73
Psychisch geweld (andere openbare plaats)	1						1				1		3
Psychisch geweld (publiek toegankelijke plaats)	2	3		1	3	3	2	1	4	2	1		22
Diefstal gewapenderhand (publiek toegank. plaats)	1						1						2
Diefstal geweld zonder wapen (openbare weg)						1							1
Diefstal geweld zonder wapen (pub. toegank. pl.)	1									2	2	1	6

FE Andere

	Jan	Feb	Maa	Apr	Mei	Jun	Jul	Aug	Sep	Okt	Nov	Dec	Totaal
Cyberbelaging	3	3	2	4	4	3	3	7	10	3	9	4	55
Identiteitsfraude	6	4	2	3	6	5	2	3	5	5	6	13	60

POLITIËLE CRIMINALITEITSSTATISTIEKEN

PLEEGPLAATS: POLITIEZONE

HESBAYE

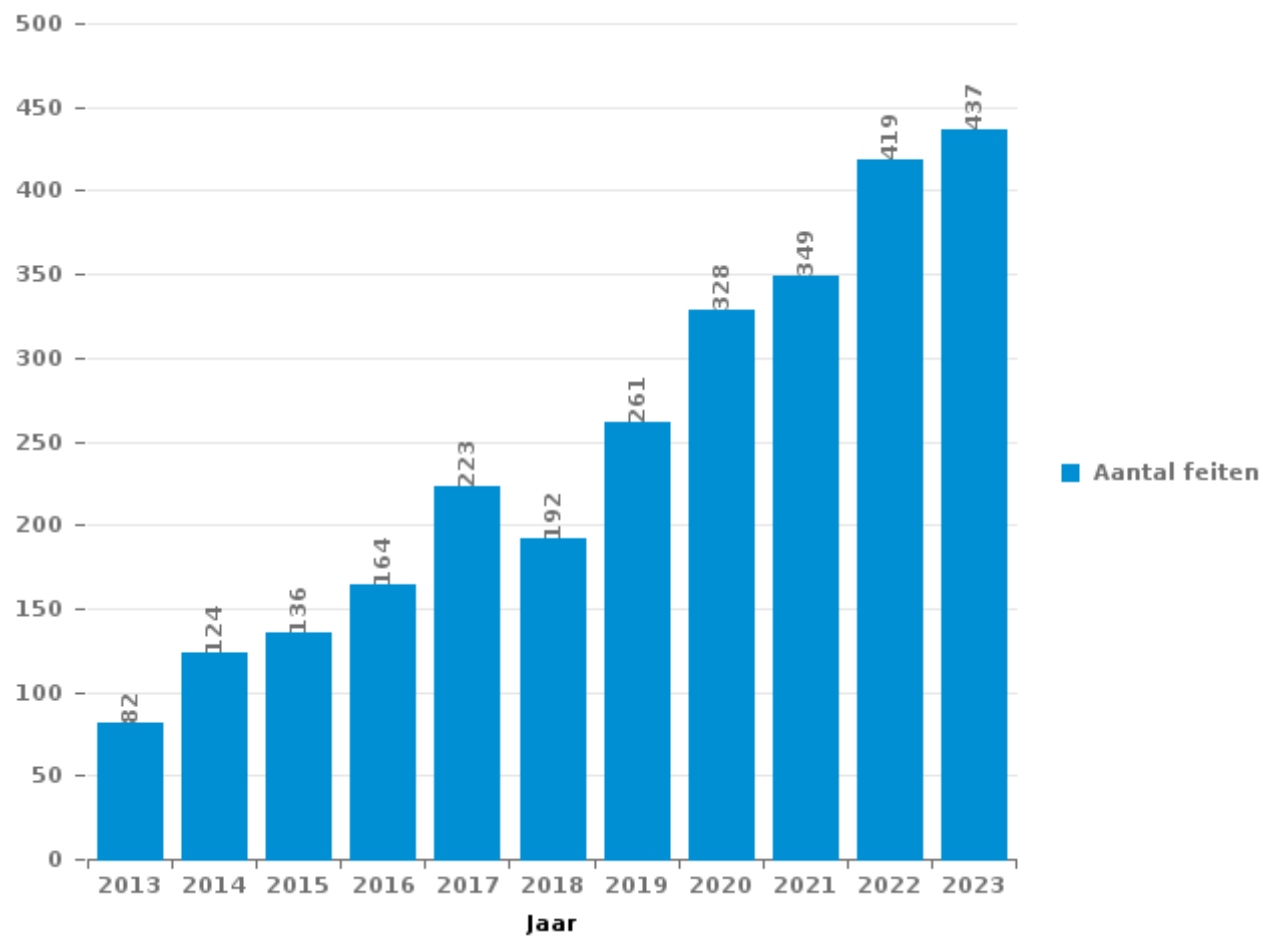
DEEL III : ICT



HESBAYE

Totaal aantal misdrijven met een ICT/online element sinds 2013

(deze cijfers kunnen een onderschatting zijn, dit afhankelijk van vattingspraktijken en technische beperkingen)





ICT/online-crime in strikte zin

Inbreuken (exhaustief)

	2013	2014	2015	2016	2017	2018	2019	2020	2021	2022	2023
Informaticacriminaliteit: Hacking:	8	6	9	5	13	8	10	7	11	10	4
Informaticacriminaliteit: Informaticabedrog:	33	39	45	51	53	57	75	106	95	168	199
Informaticacriminaliteit: Sabotage:	1	1			3	3	2	3	2		2
Informaticacriminaliteit: Valsheid in informatica:		2	2			7	2	6	3	3	4
Misd. tegen andere morele waarden en gevoelens: Schenden van communicatie door particulier:		1							1		1
Totaal:	42	49	56	56	69	75	89	122	112	181	210

Criminele figuren (apart bekijken - niet optellen met iets anders - risico op dubbeltelling!)

	2013	2014	2015	2016	2017	2018	2019	2020	2021	2022	2023
Betaalkaartfraude	18	20	15	28	24	36	44	21	21	25	15
Phishing	1	1		1		7	11	27	21	31	43
Ransomware							1	1	2	1	1
Shouldersurfing	7		6	2	3	4	5	1	3	3	1
Skimming		1		2		1	1	1		1	



ICT/online-crime in ruime zin

Inbreuken (enkel als feitcode bestaat)

	2013	2014	2015	2016	2017	2018	2019	2020	2021	2022	2023
Bedrog: Oplichting: Internetfraude	26	39	44	30	56	48	68	111	128	149	160
Misd. tegen andere morele waarden en gevoelens: Cyberlokking (lokken van minderjarige via ICT):							1		1		
Wapens en springstoffen: Andere: Verkoop per postorder/ internet van ander wapen						1					
Zedenmisdrijven: Aanzetting tot ontucht: Reclame via ICT voor ontucht			1								
Zedenmisdrijven: Grooming (contact via ICT met minderjarige < 16 j):								1		1	
Zedenmisdrijven: Kinderpornografie: Toegang kinderporno via technologie					2		1				
Zedenmisdrijven: Voyeurisme: Verspreiding opname naaktheid of intimiteit					9	3	1	4	2	2	
Totaal:	26	39	45	30	67	52	71	116	131	152	160

Criminele figuren (apart bekijken - niet optellen met iets anders - risico op dubbeltelling!)

	2013	2014	2015	2016	2017	2018	2019	2020	2021	2022	2023
Cyberbelaging	14	32	32	67	75	69	94	77	90	75	55

POLITIËLE CRIMINALITEITSSTATISTIEKEN

PLEEGPLAATS: POLITIEZONE

HESBAYE

DEEL IV : BESTEMMING PLAATS



HESBAYE

Diefstal en afpersing

	2000	2013	2014	2015	2016	2017	2018	2019	2020	2021	2022	2023
Woning: huis	411	471	358	302	321	287	358	243	158	145	194	178
Openbare weg	195	157	137	165	112	152	150	101	100	80	114	89
Winkel	108	74	98	97	66	48	82	62	50	60	50	66
Woning: appartement	53	28	45	49	48	25	43	40	43	37	29	32
Woning: oprit	54	46	39	44	44	29	19	21	16	20	32	20
Parking	72	34	37	41	28	31	24	30	27	19	21	16
Woning: aanhorigheid	24	26	29	17	37	26	28	18	12	8	19	12
Horeca	45	30	28	28	17	10	10	16	10	15	20	19
Onderwijsinstelling	48	26	31	35	22	15	13	9	8	4	9	7
Bedrijf	32	23	23	20	17	24	17	10	4	12	18	5
Werf	32	18	11	17	10	20	7	13	5	16	13	14
Onbekend	46	11	15	10	14	7	4	8	7	15	16	13
Terrein	11	26	13	8	13	10	16	8	8	13	15	14
Woning: onbepaald	20	14	9	12	3	18	12	22	6	4	10	7
Andere	7	12	11	13	7	12	17	13	11	14	8	5
Woning: garage	14	17	12	7	7	8	13	5	8	13	9	12
Sportinfrastructuur	29	14	11	5	11	11	4	7	8	2	6	7
Recreatie en cultuur	14	10	12	8	6	7	7	10	6	4	3	4
Openbare dienst	10	10	10	5	6	13	11	8	5	1	1	6
Benzinestation	11	13	10	3	8	4	6	6	7	3	6	5
Bank / financiële instelling	1	3	7	4	4	15	9	10	4	6	4	4
Stadion	14	11	5	7	8	3	6	4	4			
Woning: andere	11	7	7	7	8	6	3	2	1	2	2	4
Spoorwegstation / busstation / metrostation	10	4	2	7	6	4	4	2	6	5	3	2
Ziekenhuis	4	4	7	4	6	5	10	1	3		4	2
Vervoermiddel: trein / tram / metrotrein	1	1	3	6	3	5	2	6	3	2	3	2
Dienst		5	5	5	3	3	1	4	3	5		
Dokter / tandarts / apotheker	1	7	5	1	1	1	5	3	2	2	1	3
Bestuurlijk gebouw	2	2	5	7	1	1	4	4	2			2
Vervoermiddel: auto	4		3	2	3	6	2	3	2	3	2	
Rusthuis			5	1	2	2	3	3	1	2	2	1
Vervoermiddel: vrachtwagen	2	2		1	2	3		1	2	1	1	2
Begraafplaats	2	3	1	2	1	3	2			1		1
Religieus gebouw	1	4	4			1		1	2	1	1	1
Ontuchthuis		8	2	1		1	1					1
Vervoermiddel: andere	1	1	1	1			1		2			1
Fietsenstandplaats							1	2		2	1	1
Luchthaven				2	1						1	
Vervoermiddel: autobus / autocar									1		1	1
Bushalte / tramhalte		1		1								
Bankautomaat										1		
Totaal	1.290	1.123	1.001	945	846	816	895	696	537	518	619	559



HESBAYE

Beschadigen van eigendom

	2000	2013	2014	2015	2016	2017	2018	2019	2020	2021	2022	2023
Openbare weg	91	112	99	103	69	61	97	89	61	53	70	67
Woning: hoofdverblijf	79	79	47	59	47	67	63	72	52	60	60	48
Parking	18	20	20	14	24	23	25	44	25	22	21	27
Woning: oprit	20	25	13	21	14	8	15	16	11	15	4	10
Terrein	12	16	9	7	8	2	9	5	8	5	6	4
Woning: tuin	5	10	4	2	3	2	12	10	5	5	4	7
Onderwijsinstelling	8	11	5	8	7	4	2	7	6	1		1
Woning: garage	5	8	5	2	6	5	3	4	8		2	1
Woning: onbepaald	4	3	2	5	8	6	2	4	2	2	2	1
Woning: aanhorigheid	6	4	3	2	4		2	3	2	7	2	1
Bedrijf	10	3	2	2	2	1	2	5	1	1	5	1
Winkel	4	2	4	3	2	4	2	6	2	2	4	
Horeca	5	1	1	6		5	4	5	1	1	3	1
Werf	19	2	1	2		1	1	1	3			1
Recreatie en cultuur	4	2	2		2	4		4	7	3		1
Sportinfrastructuur	8	1			3	4	4	2	2	3	1	
Onbekend	6	1	1	3	1		2	1	3	6	2	
Andere	3	3	1			2	3	1	3	4	1	4
Spoorwegstation / busstation / metrostation	4	3	3		5		2	3	2	2	1	
Vervoermiddel: auto	12		2	2	1	2	2	1			1	
Begraafplaats	7		1	1	4		1		1	3	1	
Bestuurlijk gebouw	1	2		2		2		1	3			
Religieus gebouw			1	2	2	2	2	1				1
Stadion	2	1	1		4		1	1		1		
Woning: tweede verblijf		2		1	2			1	3	1	1	
Openbare dienst	5		1					1			3	
Ontuchthuis		2		1		5						1
Dienst	1		1	1			1	1		1	1	
Bank / financiële instelling	1		2		2						1	
Benzinestation		2	1						1		2	
Politiebureau	2				1			1	1			1
Vervoermiddel: andere	2			1		1		1		1		
Ziekenhuis	1	1	1	1		1	1					
Dokter / tandarts / apotheker	1					1						
Luchthaven		1	1									
Rusthuis		1					1					
Bushalte / tramhalte										1		
Fietsenstandplaats										1		
Vervoermiddel: trein / tram / metrotrein												1
Totaal	346	318	234	251	221	213	259	291	213	201	198	179



HESBAYE

Misdrijven tegen de lichamelijke integriteit

	2000	2013	2014	2015	2016	2017	2018	2019	2020	2021	2022	2023
Woning	97	116	142	118	126	118	147	137	143	137	179	164
Openbare weg	64	78	77	71	66	66	94	97	80	68	75	61
Onderwijsinstelling	7	9	19	14	8	16	12	13	6	13	11	17
Horeca	19	12	5	6	1	9	7	13	4	7	11	8
Parking	4	8	5	7	1	10	2	11	5	6	11	9
Woning: oprit	6	7	5	4	6	4	8	4	6	4	3	4
Onbekend	15	1	4	1	4	1		2		11	2	3
Sportinfrastructuur	3	2	5	3		1	7	4	2	3	3	2
Woning: tuin	6		1	1	1	2	3	5	9	2	2	3
Openbare dienst	2	2	4	6	3	4	1	4		2	3	2
Terrein	1	3	3	3	1	3	4		1	3	5	5
Spoorwegstation / busstation / metrostation	8	4	4	2	1	2	2	1	1	4		
Recreatie en cultuur	6	6		1	3		2	1		1	3	3
Stadion		2	4	3	1	4	2	5		3		
Ziekenhuis	1	3	1	1	4	1	4	3	1		2	1
Winkel	1	2	1	1		3	2	4		2	2	2
Bedrijf	2	1	1	1	1	3	2		2	1	2	1
Andere		2	3	1	1			2	3	2	1	1
Benzinestation		1	3		1		2	1		1	3	4
Vervoermiddel: trein / tram / metrotrein					1	1	1	1	2	3	3	
Rusthuis	1		1	2	1		1			1	1	
Vervoermiddel: autobus / autocar	1		1			2	1			1		1
Ontuchthuis		1		1		1		1		2		
Vervoermiddel: andere			1	3	1							
Bestuurlijk gebouw	1				1			1	1			
Bushalte / tramhalte						1		1			1	1
Bank / financiële instelling			1							2		
Luchthaven				2								
Politiebureau					1			1				
Totaal	245	260	291	252	234	252	304	312	266	279	323	292

POLITIËLE CRIMINALITEITSSTATISTIEKEN

PLEEGPLAATS: POLITIEZONE

HESBAYE

DEEL V : POLITIEZONE VS TYPOLOGIE



GEREGISTREERDE CRIMINALITEIT: POLITIEZONE vs TYPOLOGIE

Typologie van de zone: Categorie 4

Politiezone
BERLAAR - NIJLEN
BODUKAP
BUGGENHOUT - LEBBEKE
CENTRE ARDENNE
CONDROZ-FAMENNE
FAGNES
GERAARDSBERGEN - LIERDE
GRENSLEIE
HERKO
HERMETON ET HEURE
HESBAYE
HESBAYE OUEST
LA MAZERINE
MIDOW
MIRA
ORNEAU-MEHAIGNE
OTTIGNIES - LOUVAIN-LA-NEUVE
POL AMOW
POLDER
POLICE DES HAUTS-PAYS
POLITIEZONE ARRO IEPER
POLITIEZONE BRT
POLITIEZONE HEIST
POLITIEZONE K-L-M
POLITIEZONE MAASLAND
POLITIEZONE NOORDERKEMPEN



GEREGISTREERDE CRIMINALITEIT: POLITIEZONE vs TYPOLOGIE

Politiezone
POLITIEZONE RUPEL
POLITIEZONE SCHELDE - LEIE
POLITIEZONE SPOORKIN
POLITIEZONE TARL
POLITIEZONE WESER-GÖHL
PZ BERINGEN/HAM/TESSENDERLO
PZ BERLARE/ZELE
PZ BILZEN/HOESLIT/RIEMST
PZ BLANKENBERGE/ZUIENKERKE
PZ BOORTMEERBEEK-HAACHT-KEERBERGEN
PZ DENDERLEEUV/HAALTERT
PZ DRUIVENSTREEK
PZ ERPE-MERE/LEDE
PZ GETEVALLEI
PZ HAMME/WAASMUNSTER
PZ HAMONT-ACHEL/PELT
PZ HEUSDEN-ZOLDER
PZ KRUIBEKE/TEMSE
PZ LANAKEN/MAASMECHELEN
PZ LOMMEL
PZ NINOVE
PZ VOER EN DIJLE
PZ WAASLAND-NOORD
PZ WETTEREN LAARNE WICHELEN
PZ ZWIJNDRECHT
SAMSOM
VOORKEMPEN
ZONE BASSE MEUSE



GEREGISTREERDE CRIMINALITEIT: POLITIEZONE vs TYPOLOGIE

Politiezone
ZONE DE POLICE DES 3 VALLEES
ZONE DES ARCHES
ZONE HAUTE-MEUSE
ZONE OUEST BRABANT WALLON
ZOTTEGEM HERZELE S1LHOUTEM
ZP BERNISSART/PERUWELZ
ZP BINCHE-ANDERLUES-LERMES
ZP HAUTE SENNE



GEREGISTREERDE CRIMINALITEIT: POLITIEZONE vs TYPOLOGIE

Typologie van de zone: Categorie 4

Criminele figuur / Fenomeen	Niveau	% 2019 - 2020	% 2020 - 2021	% 2021 - 2022
Autodiefstal	POLITIEZONE	-8,3%	13,6%	76,0%
	TYPOLOGIE	-30,9%	-9,6%	16,8%
Motodiefstal	POLITIEZONE	/	-50,0%	0,0%
	TYPOLOGIE	-36,3%	-10,3%	28,8%
Carjacking	POLITIEZONE	-75,0%	0,0%	0,0%
	TYPOLOGIE	-36,7%	3,2%	-25,0%
Homejacking	POLITIEZONE	/	/	-100,0%
	TYPOLOGIE	-40,0%	22,2%	-18,2%
Garagediefstal	POLITIEZONE	-40,0%	100,0%	0,0%
	TYPOLOGIE	-61,7%	-1,8%	14,3%
Bromfietsdiefstal	POLITIEZONE	-60,0%	100,0%	-25,0%
	TYPOLOGIE	-30,8%	-5,1%	32,3%
Fietsdiefstal	POLITIEZONE	54,5%	-41,2%	40,0%
	TYPOLOGIE	-27,2%	3,2%	15,7%
Woninginbraak	POLITIEZONE	-35,5%	-7,1%	28,3%
	TYPOLOGIE	-30,5%	-9,4%	33,2%
Inbraak in bedrijf of handelszaak	POLITIEZONE	-20,0%	28,6%	-5,6%
	TYPOLOGIE	-35,0%	-10,7%	2,0%
Inbraak in openbare of overheidsinstelling	POLITIEZONE	-23,5%	-84,6%	150,0%
	TYPOLOGIE	-18,4%	-24,3%	-2,9%
Ramkraak	POLITIEZONE	/	-100,0%	/
	TYPOLOGIE	-64,0%	-44,4%	0,0%



GEREGISTREERDE CRIMINALITEIT: POLITIEZONE vs TYPOLOGIE

Criminele figuur / Fenomeen	Niveau	% 2019 - 2020	% 2020 - 2021	% 2021 - 2022
Inbraak in gebouw (totaal)	POLITIEZONE	-33,0%	-7,6%	23,1%
	TYPOLGIE	-30,4%	-10,7%	26,5%
Diefstal gewapenderhand	POLITIEZONE	-75,0%	-33,3%	100,0%
	TYPOLGIE	-16,5%	-16,0%	3,0%
Diefstal met geweld zonder wapen	POLITIEZONE	-53,6%	76,9%	26,1%
	TYPOLGIE	-21,4%	2,9%	24,7%
Diefstal uit of aan voertuig	POLITIEZONE	0,0%	-35,6%	84,2%
	TYPOLGIE	-29,7%	-2,4%	4,8%
Sacjacking uit auto	POLITIEZONE	/	/	/
	TYPOLGIE	-100,0%	/	0,0%
Diefstal van wapens en explosieven	POLITIEZONE	-70,0%	-33,3%	0,0%
	TYPOLGIE	-33,0%	1,1%	0,0%
Steaming	POLITIEZONE	/	/	/
	TYPOLGIE	30,0%	-46,2%	42,9%
Handtasroof	POLITIEZONE	0,0%	0,0%	0,0%
	TYPOLGIE	-42,1%	-31,8%	106,7%
Grijpdiefstal	POLITIEZONE	-42,9%	-50,0%	100,0%
	TYPOLGIE	-39,1%	-20,9%	86,8%
Zakkenrollerij	POLITIEZONE	-76,5%	112,5%	0,0%
	TYPOLGIE	-58,9%	-7,0%	64,3%
Winkeldiefstal	POLITIEZONE	4,2%	24,0%	-25,8%
	TYPOLGIE	-15,1%	7,0%	22,2%
Diefstal met list	POLITIEZONE	-31,0%	5,0%	-9,5%
	TYPOLGIE	-37,3%	-5,7%	14,6%



GEREGISTREERDE CRIMINALITEIT: POLITIEZONE vs TYPOLOGIE

Criminele figuur / Fenomeen	Niveau	% 2019 - 2020	% 2020 - 2021	% 2021 - 2022
Metaaldiefstal	POLITIEZONE	-70,0%	166,7%	150,0%
	TYOLOGIE	-31,0%	12,2%	60,2%
Werfdiefstal	POLITIEZONE	-61,5%	240,0%	-11,8%
	TYOLOGIE	-9,4%	-6,8%	27,6%
Home-invasion	POLITIEZONE	-100,0%	/	0,0%
	TYOLOGIE	-38,1%	23,1%	-15,6%
Dierendiefstal	POLITIEZONE	/	200,0%	-66,7%
	TYOLOGIE	-19,4%	-22,4%	-9,6%
Ladingdiefstal	POLITIEZONE	225,0%	-69,2%	-100,0%
	TYOLOGIE	-17,0%	-41,5%	11,8%
Betaalkaartfraude	POLITIEZONE	-52,3%	0,0%	19,0%
	TYOLOGIE	-30,6%	-19,5%	46,5%
Phishing	POLITIEZONE	145,5%	-22,2%	47,6%
	TYOLOGIE	171,2%	14,6%	2,5%
Ransomware	POLITIEZONE	0,0%	100,0%	-50,0%
	TYOLOGIE	-36,0%	87,5%	-13,3%
Shouldersurfing	POLITIEZONE	-80,0%	200,0%	0,0%
	TYOLOGIE	-63,0%	-27,8%	1,5%
Skimming	POLITIEZONE	0,0%	-100,0%	/
	TYOLOGIE	-21,8%	-54,4%	151,6%
Geweld tegen beroepen van algemeen belang	POLITIEZONE	-63,6%	-50,0%	200,0%
	TYOLOGIE	-6,9%	6,0%	16,7%
Groepsverkrachting	POLITIEZONE	/	-100,0%	/
	TYOLOGIE	20,7%	-31,4%	12,5%



GEREGISTREERDE CRIMINALITEIT: POLITIEZONE vs TYPOLOGIE

Criminele figuur / Fenomeen	Niveau	% 2019 - 2020	% 2020 - 2021	% 2021 - 2022
Graffiti	POLITIEZONE	-52,9%	-50,0%	-25,0%
	TYPOLOGIE	3,0%	-27,3%	47,7%
Beschadiging van auto	POLITIEZONE	-39,7%	17,7%	-1,1%
	TYPOLOGIE	-20,5%	1,8%	2,2%
Steekpartij	POLITIEZONE	0,0%	-100,0%	/
	TYPOLOGIE	5,9%	3,7%	9,8%
IFG: fysiek, binnen het koppel	POLITIEZONE	22,4%	1,2%	22,9%
	TYPOLOGIE	-9,1%	2,8%	9,8%
IFG: fysiek, tegen afstammelingen	POLITIEZONE	-15,4%	54,5%	-11,8%
	TYPOLOGIE	-4,6%	9,3%	4,3%
IFG: fysiek, tegen andere leden	POLITIEZONE	-10,0%	-16,7%	26,7%
	TYPOLOGIE	-9,6%	7,6%	0,6%
IFG: seksueel, binnen het koppel	POLITIEZONE	/	/	/
	TYPOLOGIE	2,4%	11,6%	12,5%
IFG: seksueel, tegen afstammelingen	POLITIEZONE	200,0%	-77,8%	-100,0%
	TYPOLOGIE	26,7%	-10,8%	-58,8%
IFG: seksueel, tegen andere leden	POLITIEZONE	0,0%	-100,0%	/
	TYPOLOGIE	-12,5%	-7,1%	-23,1%
IFG: psychisch, binnen het koppel	POLITIEZONE	9,7%	21,5%	-25,0%
	TYPOLOGIE	-3,4%	7,5%	-1,2%
IFG: psychisch, tegen afstammelingen	POLITIEZONE	-33,3%	-50,0%	100,0%
	TYPOLOGIE	24,4%	14,9%	7,9%
IFG: psychisch, tegen andere leden	POLITIEZONE	-33,3%	-50,0%	250,0%
	TYPOLOGIE	2,6%	-7,3%	9,5%



GEREGISTREERDE CRIMINALITEIT: POLITIEZONE vs TYPOLOGIE

Criminele figuur / Fenomeen	Niveau	% 2019 - 2020	% 2020 - 2021	% 2021 - 2022
IFG: economisch, binnen het koppel	POLITIEZONE	-66,7%	150,0%	40,0%
	TYPOLGIE	-3,9%	-1,2%	2,6%
IFG: economisch, tegen afstammelingen	POLITIEZONE	-100,0%	/	-100,0%
	TYPOLGIE	21,1%	8,7%	-30,0%
IFG: economisch, tegen andere leden	POLITIEZONE	-57,1%	66,7%	20,0%
	TYPOLGIE	-34,3%	2,4%	19,9%
Humane doping	POLITIEZONE	100,0%	-50,0%	-100,0%
	TYPOLGIE	-20,5%	-12,4%	-18,8%
Illegale vetmesting	POLITIEZONE	/	/	/
	TYPOLGIE	162,5%	-14,3%	-11,1%
Verkoop van cocaïne	POLITIEZONE	0,0%	75,0%	-57,1%
	TYPOLGIE	-1,5%	2,7%	15,1%
Import-export van cocaïne	POLITIEZONE	/	/	/
	TYPOLGIE	-25,7%	-35,8%	28,8%
Productie van synthetische drugs	POLITIEZONE	-100,0%	/	/
	TYPOLGIE	4,2%	32,0%	-39,4%
Import-export van synthetische drugs	POLITIEZONE	/	/	/
	TYPOLGIE	-40,0%	-9,5%	47,4%
Verkoop van synthetische drugs	POLITIEZONE	0,0%	-100,0%	/
	TYPOLGIE	-6,8%	-9,8%	14,3%
Productie van cannabis (teelt)	POLITIEZONE	300,0%	-50,0%	50,0%
	TYPOLGIE	-5,6%	-16,0%	-5,4%
Import-export van cannabis in grote hoeve.	POLITIEZONE	/	/	/
	TYPOLGIE	44,4%	-61,5%	40,0%



GEREGISTREERDE CRIMINALITEIT: POLITIEZONE vs TYPOLOGIE

Criminele figuur / Fenomeen	Niveau	% 2019 - 2020	% 2020 - 2021	% 2021 - 2022
Verkoop van cannabis in grote hoeveelheid	POLITIEZONE	/	/	/
	TYPOLGIE	14,3%	-4,2%	13,0%
Import-export van heroïne	POLITIEZONE	/	/	/
	TYPOLGIE	130,0%	-56,5%	110,0%
Verkoop-handel van heroïne	POLITIEZONE	-66,7%	0,0%	-100,0%
	TYPOLGIE	30,2%	-3,7%	3,8%
Handel en productie van vuurwapen	POLITIEZONE	-100,0%	/	/
	TYPOLGIE	7,4%	6,9%	-38,7%
Handel en productie van niet-vuurwapen	POLITIEZONE	/	/	/
	TYPOLGIE	-72,7%	66,7%	60,0%
Mensenhandel - economische uitbuiting	POLITIEZONE	/	/	-100,0%
	TYPOLGIE	-23,1%	40,0%	-7,1%
Mensenhandel - seksuele uitbuiting	POLITIEZONE	/	200,0%	0,0%
	TYPOLGIE	2,3%	81,8%	-22,5%
Fysiek geweld (openbaar vervoer)	POLITIEZONE	0,0%	150,0%	-40,0%
	TYPOLGIE	-12,4%	12,1%	25,4%
Fysiek geweld (openbare weg)	POLITIEZONE	-28,6%	-4,6%	-9,7%
	TYPOLGIE	-13,4%	9,4%	7,2%
Fysiek geweld (andere openbare plaats)	POLITIEZONE	-50,0%	300,0%	25,0%
	TYPOLGIE	-4,6%	6,5%	6,5%
Fysiek geweld (publiek toegankelijke plaats)	POLITIEZONE	-72,5%	154,5%	32,1%
	TYPOLGIE	-43,0%	11,3%	42,0%
Seksueel geweld (openbaar vervoer)	POLITIEZONE	/	/	66,7%
	TYPOLGIE	9,8%	14,3%	-7,8%



GEREGISTREERDE CRIMINALITEIT: POLITIEZONE vs TYPOLOGIE

Criminele figuur / Fenomeen	Niveau	% 2019 - 2020	% 2020 - 2021	% 2021 - 2022
Seksueel geweld (openbare weg)	POLITIEZONE	100,0%	25,0%	-20,0%
	TYPOLOGIE	-16,2%	5,8%	5,2%
Seksueel geweld (andere openbare plaats)	POLITIEZONE	-100,0%	/	-100,0%
	TYPOLOGIE	-5,3%	3,4%	-13,0%
Seksueel geweld (publiek toegankelijke plaats)	POLITIEZONE	50,0%	0,0%	0,0%
	TYPOLOGIE	-31,5%	23,4%	26,2%
Psychisch geweld (openbaar vervoer)	POLITIEZONE	400,0%	-80,0%	100,0%
	TYPOLOGIE	-22,9%	20,0%	0,0%
Psychisch geweld (openbare weg)	POLITIEZONE	23,2%	-14,1%	-15,1%
	TYPOLOGIE	1,9%	-4,0%	6,2%
Psychisch geweld (andere openbare plaats)	POLITIEZONE	-57,1%	133,3%	-14,3%
	TYPOLOGIE	11,5%	-16,2%	-1,5%
Psychisch geweld (publiek toegankelijke plaats)	POLITIEZONE	-52,6%	-11,1%	37,5%
	TYPOLOGIE	-17,3%	-0,5%	11,2%
Diefstal gewapenderhand (openbaar vervoer)	POLITIEZONE	/	/	/
	TYPOLOGIE	50,0%	-33,3%	75,0%
Diefstal gewapenderhand (openbare weg)	POLITIEZONE	-33,3%	-100,0%	/
	TYPOLOGIE	-13,3%	-21,2%	14,9%
Diefstal gewapenderhand (andere openbare plaats)	POLITIEZONE	-100,0%	/	/
	TYPOLOGIE	33,3%	-12,5%	-42,9%
Diefstal gewapenderhand (publiek toegank. plaats)	POLITIEZONE	-75,0%	0,0%	200,0%
	TYPOLOGIE	-23,9%	-19,0%	-7,1%
Diefstal geweld zonder wapen (openbaar vervoer)	POLITIEZONE	-50,0%	-100,0%	/
	TYPOLOGIE	-10,8%	-30,3%	26,1%



GEREGISTREERDE CRIMINALITEIT: POLITIEZONE vs TYPOLOGIE

Criminele figuur / Fenomeen	Niveau	% 2019 - 2020	% 2020 - 2021	% 2021 - 2022
Diefstal geweld zonder wapen (openbare weg)	POLITIEZONE	-85,7%	200,0%	16,7%
	TYPOLOGIE	-29,5%	-8,6%	13,5%
Diefstal geweld zonder wapen (and. openb. plaats)	POLITIEZONE	/	/	/
	TYPOLOGIE	-9,5%	-21,1%	6,7%
Diefstal geweld zonder wapen (pub. toegank. pl.)	POLITIEZONE	-50,0%	100,0%	50,0%
	TYPOLOGIE	-29,4%	-11,4%	39,0%
Nepagenten	POLITIEZONE	100,0%	-50,0%	-100,0%
	TYPOLOGIE	-38,3%	-24,3%	-21,4%
Terrorisme, extremisme en radicalisme	POLITIEZONE	/	-100,0%	/
	TYPOLOGIE	37,8%	-17,6%	-16,7%
Cyberbelaging	POLITIEZONE	-18,1%	16,9%	-16,7%
	TYPOLOGIE	-7,9%	7,1%	-0,1%
Identiteitsfraude	POLITIEZONE	37,9%	-22,5%	35,5%
	TYPOLOGIE	30,0%	-2,1%	2,7%

POLITIËLE CRIMINALITEITSSTATISTIEKEN

PLEEGPLAATS: POLITIEZONE

HESBAYE

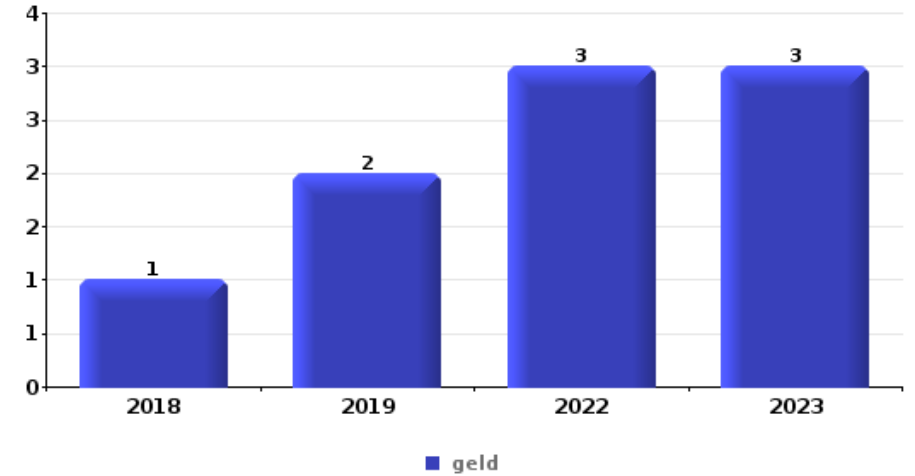
DEEL VI : VOORWERPEN EN VERVOERMIDDELEN



HESBAYE

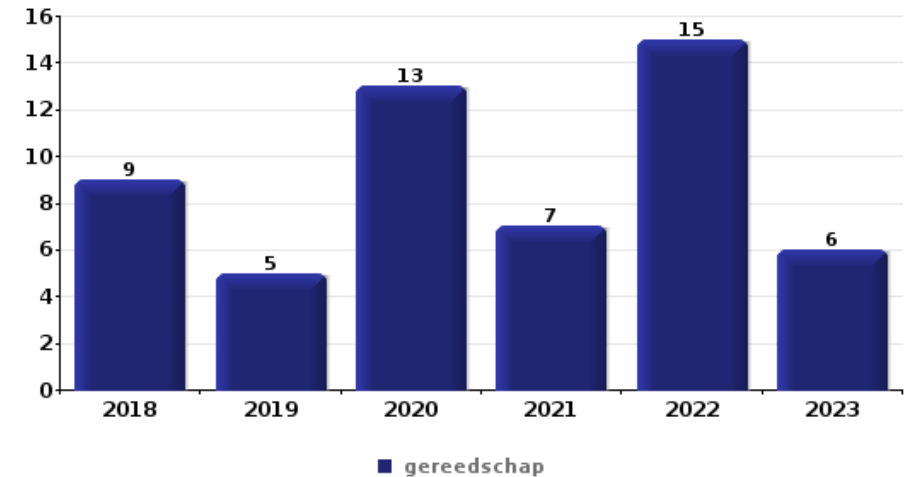
Diefstal gewapenderhand

Top 5 gestolen voorwerpen (obv aantal feiten)		2018	2019	2020	2021	2022	2023
1	geld	1	2			3	3
2	juweel / uurwerk		1		1	1	2
3	nummerplaat	1	2	1			
4	brandkast / geldkoffer / kassa	1		1		1	
4	document voertuig	1	1	1			
4	GSM en toebehoren	1	1			1	
4	handtas		1			1	1
4	sleutel	1	2				



Diefstal uit of aan voertuig

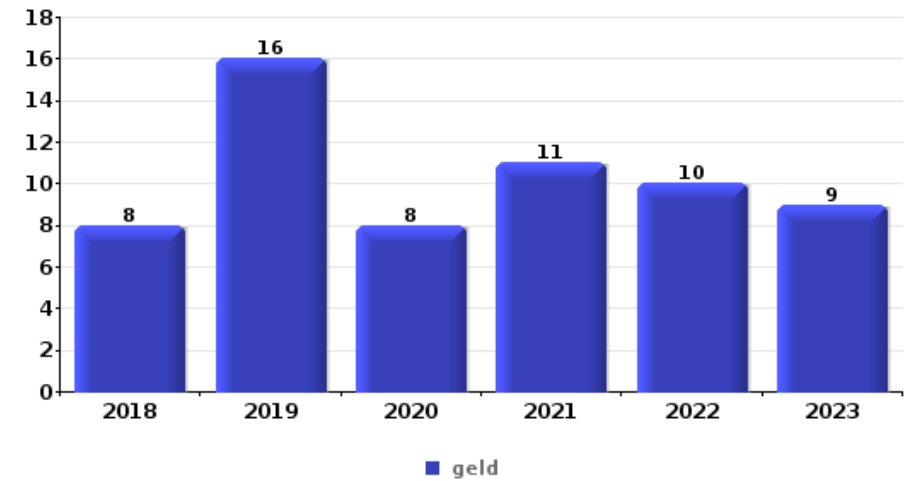
Top 5 gestolen voorwerpen (obv aantal feiten)		2018	2019	2020	2021	2022	2023
1	gereedschap	9	5	13	7	15	6
2	geld	8	4	6	6	7	8
3	identiteitskaart / paspoort	4	3	9	5	8	5
4	bankkaart / kredietkaart	5	5	5	7	5	6
5	rijbewijs	3	5	7	7	3	5





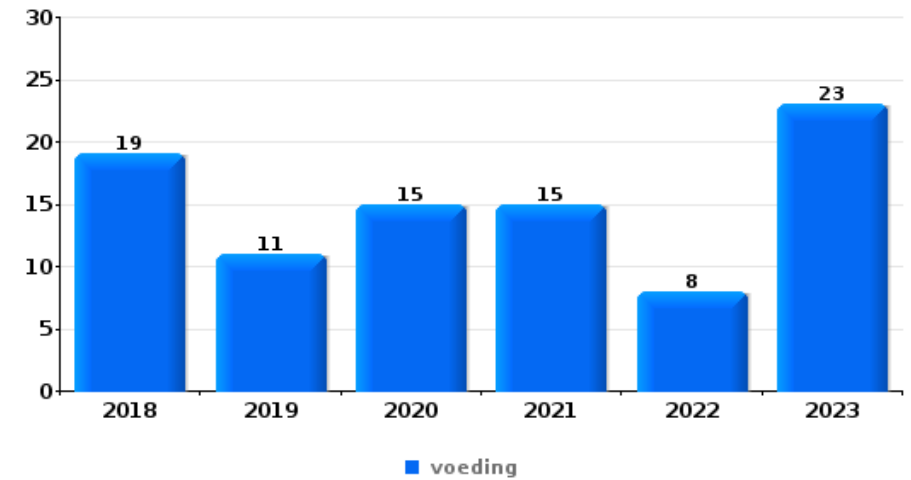
Inbraak in bedrijf of handelszaak

Top 5 gestolen voorwerpen (obv aantal feiten)		2018	2019	2020	2021	2022	2023
1	geld	8	16	8	11	10	9
2	gereedschap	4	3	3	1	5	1
3	computer en toebehoren	1	2	3	6	2	1
3	voeding	1	3	2	3	4	2
5	GSM en toebehoren	2	2	1	3	3	1



Winkeldiefstal

Top 5 gestolen voorwerpen (obv aantal feiten)		2018	2019	2020	2021	2022	2023
1	voeding	19	11	15	15	8	23
2	tabak	12	8	5	6	6	5
3	kleding	3	3	2	3	1	
4	gereedschap	1		2		5	1
5	bril / lenzen		3		1	1	2
5	parfum / schoonheidsproduct	3	1	1	2		

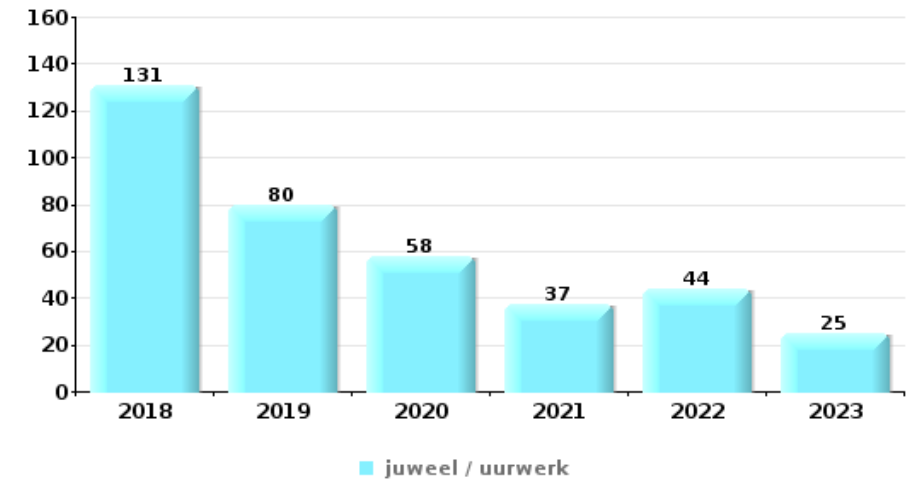




Woninginbraak

Top 5 gestolen voorwerpen (obv aantal feiten)

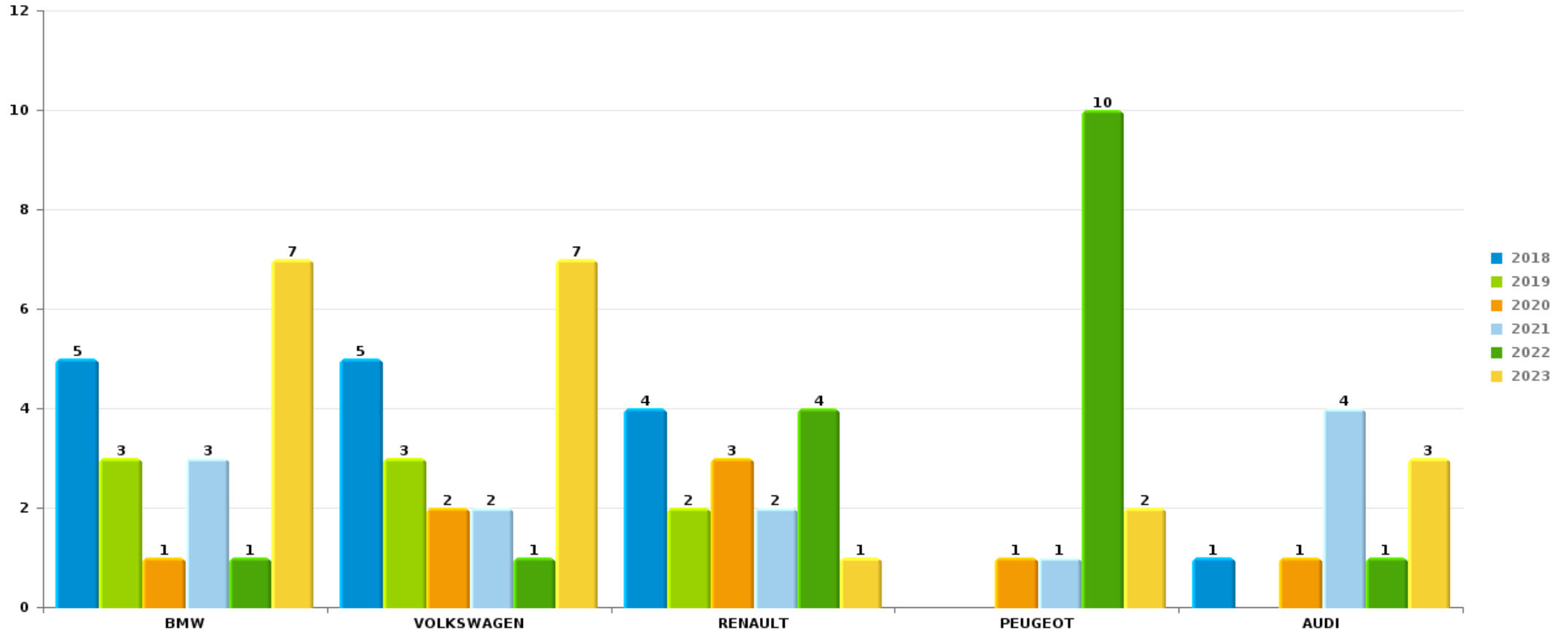
		2018	2019	2020	2021	2022	2023
1	juweel / uurwerk	131	80	58	37	44	25
2	geld	99	59	35	30	49	24
3	multimedia	38	21	11	10	10	11
4	computer en toebehoren	30	17	12	11	13	8
5	kleding	30	18	10	14	10	8



Opmerking: wat betreft de voorwerpen worden er geen totalen gepresenteerd gezien bij eenzelfde feit meerdere voorwerpen kunnen gestolen zijn.

HESBAYEAutodiefstal

Aantal gestolen auto's per merk (Top 5)



POLITIËLE CRIMINALITEITSSTATISTIEKEN

PLEEGPLAATS: POLITIEZONE

HESBAYE

DEEL VII : VERDACHTEN



Deel 1: Niveau FEITEN (telling van het aantal feiten waarbij een bepaald type verdachte betrokken is)

1.1. Aantal inbreuken volgens het geslacht van de gekende verdachten (per hoofdcategorie)

Doordat bij eenzelfde feit zowel een mannelijke als een vrouwelijke gekende verdachte betrokken kan zijn, is het mogelijk dat de som van de kolommen "Mannen" en "Vrouwen" hoger is dan de waarde in de kolom "Totaal..." (zie ook de methodologische nota)

HESBAYE

2023

Hoofdcategorie / Geslacht	Totaal aantal feiten minstens 1 gekende	Mannen	%	Vrouwen	%
Misdr. tegen de lichamelijke integriteit	84	73	86,9%	21	25,0%
Bevolkingsregister	66	54	81,8%	18	27,3%
Diefstal en afpersing	60	57	95,0%	6	10,0%
Drugs	49	49	100,0%	2	4,1%
Misdr. tegen de openbare veiligheid	41	38	92,7%	3	7,3%
Misdr. tegen andere morele waarden en gevoelens	34	29	85,3%	5	14,7%
Vreemdelingenwetgeving	26	23	88,5%	4	15,4%
Wapens en springstoffen	27	27	100,0%		
Beschadigen van eigendom	19	18	94,7%	1	5,3%
Dronkenschap en alcohol	18	16	88,9%	2	11,1%
Bedrog	16	13	81,3%	3	18,8%
Misdr. tegen gezag van de overheid	16	16	100,0%		
Milieu	11	8	72,7%	4	36,4%
Misdr. tegen de openbare trouw	12	11	91,7%	1	8,3%
Jeugdbescherming	8	7	87,5%	4	50,0%
Zedenmisdrijven	10	10	100,0%		

GEREGISTREERDE CRIMINALITEIT: VERDACHTEN



Hoofdcategorie / Geslacht	Totaal aantal feiten minstens 1 gekende	Mannen	%	Vrouwen	%
Andere bijzondere wetten	8	8	100,0%	1	12,5%
Informaticacriminaliteit	3	3	100,0%		
Misdr. tegen de persoonlijke vrijheid	2	2	100,0%		
Sociaal strafwetboek	2	2	100,0%		
Bescherming personen	1	1	100,0%		
Misdr. tegen het juridisch statuut van het kind	1			1	100,0%
Volksgezondheid	1	1	100,0%		
Totaal	515	466	90,5%	76	14,8%



1.2. Aantal inbreuken volgens het geslacht van de gekende verdachten (per criminele figuur)

Doordat bij eenzelfde criminele figuur zowel een mannelijke als een vrouwelijke gekende verdachte betrokken kan zijn, is het mogelijk dat de som van de kolommen "Mannen" en "Vrouwen" hoger is dan de waarde in de kolom "Totaal..." (zie ook de methodologische nota)

HESBAYE2023CF Diefstal vervoermiddel

Criminele figuur / Geslacht	Totaal aantal feiten minstens 1 gekende verdachte	Mannen	%
Autodiefstal	5	5	100,0%
Homejacking	1	1	100,0%
Garagediefstal	1	1	100,0%
Totaal	NVT	NVT	NVT

CF Inbraak

Criminele figuur / Geslacht	Totaal aantal feiten minstens 1 gekende verdachte	Mannen	%	Vrouwen	%
Woninginbraak	11	11	100,0%		
Inbraak in bedrijf of handelszaak	6	6	100,0%	1	16,7%
Inbraak in gebouw (totaal)	17	17	100,0%	1	5,9%
Totaal	NVT	NVT	NVT	NVT	NVT

GEREGISTREERDE CRIMINALITEIT: VERDACHTEN



CF Diefstal andere

Criminele figuur / Geslacht	Totaal aantal feiten minstens 1 gekende verdachte	Mannen	%	Vrouwen	%
Diefstal gewapenderhand	6	6	100,0%		
Diefstal met geweld zonder wapen	5	5	100,0%		
Diefstal uit of aan voertuig	1	1	100,0%		
Zakkenrollerij	1	1	100,0%		
Winkeldiefstal	20	19	95,0%	2	10,0%
Diefstal met list	1	1	100,0%		
Werfdiefstal	2	2	100,0%		
Totaal	NVT	NVT	NVT	NVT	NVT

ICT-criminaliteit

Criminele figuur / Geslacht	Totaal aantal feiten minstens 1 gekende verdachte	Mannen	%
Betaalkaartfraude	2	2	100,0%
Totaal	NVT	NVT	NVT

CF Andere

Criminele figuur / Geslacht	Totaal aantal feiten minstens 1 gekende verdachte	Mannen	%
Geweld tegen beroepen van algemeen belang	1	1	100,0%
Groepsverkrachting	1	1	100,0%
Beschadiging van auto	8	8	100,0%
Totaal	NVT	NVT	NVT

GEREGISTREERDE CRIMINALITEIT: VERDACHTEN



FE Intrafamiliaal geweld (IFG)

Criminele figuur / Geslacht	Totaal aantal feiten minstens 1 gekende verdachte	Mannen	%	Vrouwen	%
IFG: fysiek, binnen het koppel	42	38	90,5%	13	31,0%
IFG: fysiek, tegen afstammelingen	5	4	80,0%	2	40,0%
IFG: fysiek, tegen andere leden	8	7	87,5%	1	12,5%
IFG: psychisch, binnen het koppel	17	13	76,5%	4	23,5%
IFG: psychisch, tegen afstammelingen	7	7	100,0%	3	42,9%
IFG: psychisch, tegen andere leden	4	3	75,0%	1	25,0%
IFG: economisch, binnen het koppel	4	4	100,0%		
IFG: economisch, tegen afstammelingen	1	1	100,0%		
IFG: economisch, tegen andere leden	2	1	50,0%	1	50,0%
Totaal	NVT	NVT	NVT	NVT	NVT

FE Drugs

Criminele figuur / Geslacht	Totaal aantal feiten minstens 1 gekende verdachte	Mannen	%	Vrouwen	%
Verkoop van cocaïne	2	2	100,0%	1	50,0%
Verkoop van synthetische drugs	1	1	100,0%	1	100,0%
Totaal	NVT	NVT	NVT	NVT	NVT

GEREGISTREERDE CRIMINALITEIT: VERDACHTEN



FE Geweld in de publieke ruimte

Criminele figuur / Geslacht	Totaal aantal feiten minstens 1 gekende verdachte	Mannen	%	Vrouwen	%
Fysiek geweld (openbare weg)	25	23	92,0%	5	20,0%
Fysiek geweld (andere openbare plaats)	1	1	100,0%		
Fysiek geweld (publiek toegankelijke plaats)	6	6	100,0%	1	16,7%
Seksueel geweld (openbare weg)	2	2	100,0%		
Seksueel geweld (publiek toegankelijke plaats)	2	2	100,0%		
Psychisch geweld (openbaar vervoer)	1	1	100,0%		
Psychisch geweld (openbare weg)	18	16	88,9%	2	11,1%
Psychisch geweld (andere openbare plaats)	3	3	100,0%		
Psychisch geweld (publiek toegankelijke plaats)	6	6	100,0%		
Diefstal gewapenderhand (publiek toegank. plaats)	2	2	100,0%		
Diefstal geweld zonder wapen (pub. toegank. pl.)	2	2	100,0%		
Totaal	NVT	NVT	NVT	NVT	NVT

FE Andere

Criminele figuur / Geslacht	Totaal aantal feiten minstens 1 gekende verdachte	Mannen	%	Vrouwen	%
Cyberbelaging	10	8	80,0%	2	20,0%
Identiteitsfraude	6	5	83,3%	1	16,7%
Totaal	NVT	NVT	NVT	NVT	NVT



1.3. Aantal inbreuken volgens de leeftijd van de gekende verdachten (per hoofdcategorie)

Doordat bij eenzelfde feit zowel een minderjarige als een meerderjarige gekende verdachte betrokken kan zijn, is het mogelijk dat de som van de kolommen "Minderjarig" en "Meerderjarig" hoger is dan de waarde in de kolom "Totaal..." (zie ook de methodologische nota)

HESBAYE

2023

Hoofdcategorie / Leeftijd	Totaal aantal feiten minstens 1 gekende verdachte	Minderjarig	%	Meerderjarig	%
Misdr. tegen de lichamelijke integriteit	84	6	7,1%	79	94,0%
Bevolkingsregister	66			66	100,0%
Diefstal en afpersing	60	8	13,3%	53	88,3%
Drugs	49	4	8,2%	45	91,8%
Misdr. tegen de openbare veiligheid	41	2	4,9%	39	95,1%
Misdr. tegen andere morele waarden en gevoelens	34			34	100,0%
Wapens en springstoffen	27	1	3,7%	26	96,3%
Vreemdelingenwetgeving	26	5	19,2%	21	80,8%
Beschadigen van eigendom	19	2	10,5%	17	89,5%
Dronkenschap en alcohol	18			18	100,0%
Bedrog	16	1	6,3%	15	93,8%
Misdr. tegen gezag van de overheid	16			16	100,0%
Misdr. tegen de openbare trouw	12	1	8,3%	11	91,7%
Milieu	11			11	100,0%
Zedenmisdrijven	10	2	20,0%	8	80,0%
Jeugdbescherming	8	2	25,0%	7	87,5%
Andere bijzondere wetten	8	1	12,5%	7	87,5%
Informaticacriminaliteit	3			3	100,0%
Misdr. tegen de persoonlijke vrijheid	2			2	100,0%
Sociaal strafwetboek	2			2	100,0%
Bescherming personen	1			1	100,0%
Misdr. tegen het juridisch statuut van het kind	1			1	100,0%
Volksgesondheid	1			1	100,0%
Totaal	515	35	6,8%	483	93,8%





1.4. Aantal inbreuken volgens de leeftijd van de gekende verdachten (per criminele figuur)

Doordat bij eenzelfde criminele figuur zowel een minderjarige als een meerderjarige gekende verdachte betrokken kan zijn, is het mogelijk dat de som van de kolommen "Minderjarig" en "Meerderjarig" hoger is dan de waarde in de kolom "Totaal..." (zie ook de methodologische nota)

HESBAYE

2023

CF Diefstal vervoermiddel

Criminele figuur / Leeftijd	Totaal aantal feiten minstens 1 gekende verdachte	Minderjarig	%	Meerderjarig	%
Autodiefstal	5	1	20,0%	4	80,0%
Homejacking	1			1	100,0%
Garagediefstal	1			1	100,0%
Totaal	NVT	NVT	NVT	NVT	NVT

CF Inbraak

Criminele figuur / Leeftijd	Totaal aantal feiten minstens 1 gekende verdachte	Minderjarig	%	Meerderjarig	%
Woninginbraak	11	2	18,2%	10	90,9%
Inbraak in bedrijf of handelszaak	6	3	50,0%	3	50,0%
Inbraak in gebouw (totaal)	17	5	29,4%	13	76,5%
Totaal	NVT	NVT	NVT	NVT	NVT

GEREGISTREERDE CRIMINALITEIT: VERDACHTEN



CF Diefstal andere

Criminele figuur / Leeftijd	Totaal aantal feiten minstens 1 gekende verdachte	Minderjarig	%	Meerderjarig	%
Diefstal gewapenderhand	6			6	100,0%
Diefstal met geweld zonder wapen	5	1	20,0%	4	80,0%
Diefstal uit of aan voertuig	1			1	100,0%
Zakkenrollerij	1			1	100,0%
Winkeldiefstal	20			20	100,0%
Diefstal met list	1			1	100,0%
Werfdiefstal	2			2	100,0%
Totaal	NVT	NVT	NVT	NVT	NVT

ICT-criminaliteit

Criminele figuur / Leeftijd	Totaal aantal feiten minstens 1 gekende verdachte	Meerderjarig	%
Betaalkaartfraude	2	2	100,0%
Totaal	NVT	NVT	NVT

CF Andere

Criminele figuur / Leeftijd	Totaal aantal feiten minstens 1 gekende verdachte	Minderjarig	%	Meerderjarig	%
Geweld tegen beroepen van algemeen belang	1	1	100,0%		
Groepsverkrachting	1			1	100,0%
Beschadiging van auto	8	1	12,5%	7	87,5%
Totaal	NVT	NVT	NVT	NVT	NVT

GEREGISTREERDE CRIMINALITEIT: VERDACHTEN



FE Intrafamiliaal geweld (IFG)

Criminele figuur / Leeftijd	Totaal aantal feiten minstens 1 gekende verdachte	Minderjarig	%	Meerderjarig	%
IFG: fysiek, binnen het koppel	42	1	2,4%	41	97,6%
IFG: fysiek, tegen afstammelingen	5			5	100,0%
IFG: fysiek, tegen andere leden	8			8	100,0%
IFG: psychisch, binnen het koppel	17			17	100,0%
IFG: psychisch, tegen afstammelingen	7	1	14,3%	7	100,0%
IFG: psychisch, tegen andere leden	4			4	100,0%
IFG: economisch, binnen het koppel	4			4	100,0%
IFG: economisch, tegen afstammelingen	1			1	100,0%
IFG: economisch, tegen andere leden	2			2	100,0%
Totaal	NVT	NVT	NVT	NVT	NVT

FE Drugs

Criminele figuur / Leeftijd	Totaal aantal feiten minstens 1 gekende verdachte	Meerderjarig	%
Verkoop van cocaïne	2	2	100,0%
Verkoop van synthetische drugs	1	1	100,0%
Totaal	NVT	NVT	NVT

GEREGISTREERDE CRIMINALITEIT: VERDACHTEN



FE Geweld in de publieke ruimte

Criminele figuur / Leeftijd	Totaal aantal feiten minstens 1 gekende verdachte	Minderjarig	%	Meerderjarig	%
Fysiek geweld (openbare weg)	25	3	12,0%	23	92,0%
Fysiek geweld (andere openbare plaats)	1			1	100,0%
Fysiek geweld (publiek toegankelijke plaats)	6			6	100,0%
Seksueel geweld (openbare weg)	2			2	100,0%
Seksueel geweld (publiek toegankelijke plaats)	2			2	100,0%
Psychisch geweld (openbaar vervoer)	1			1	100,0%
Psychisch geweld (openbare weg)	18			18	100,0%
Psychisch geweld (andere openbare plaats)	3			3	100,0%
Psychisch geweld (publiek toegankelijke plaats)	6			6	100,0%
Diefstal gewapenderhand (publiek toegank. plaats)	2			2	100,0%
Diefstal geweld zonder wapen (pub. toegank. pl.)	2	1	50,0%	1	50,0%
Totaal	NVT	NVT	NVT	NVT	NVT

FE Andere

Criminele figuur / Leeftijd	Totaal aantal feiten minstens 1 gekende verdachte	Meerderjarig	%
Cyberbelaging	10	10	100,0%
Identiteitsfraude	6	6	100,0%
Totaal	NVT	NVT	NVT



Deel 2: Niveau FEITVERDACHTEN (telling van het aantal combinaties verdachte-feit)

2.1. Aantal feitverdachten volgens het geslacht van de gekende verdachten (Top 5 van hoofdcategorieën)

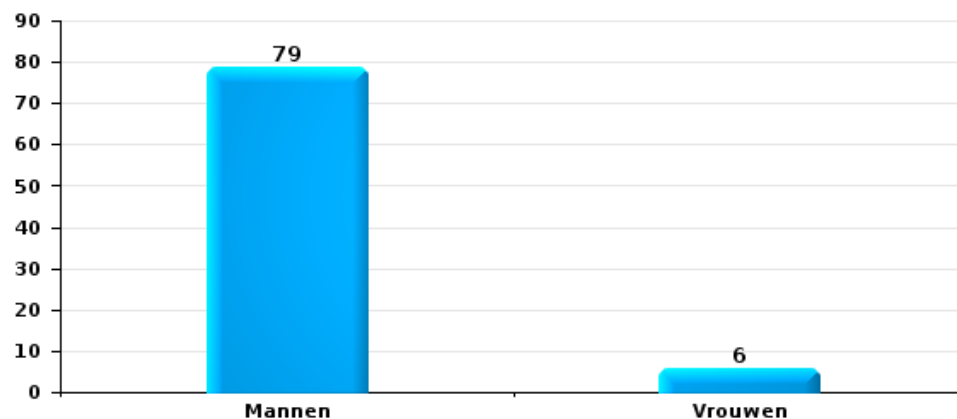
Indien eenzelfde verdachte meerdere feiten heeft gepleegd in de beschouwde periode, dan wordt hij ook meerdere keren geteld (zie ook de methodologische nota)

HESBAYE

2023

Diefstal en afpersing

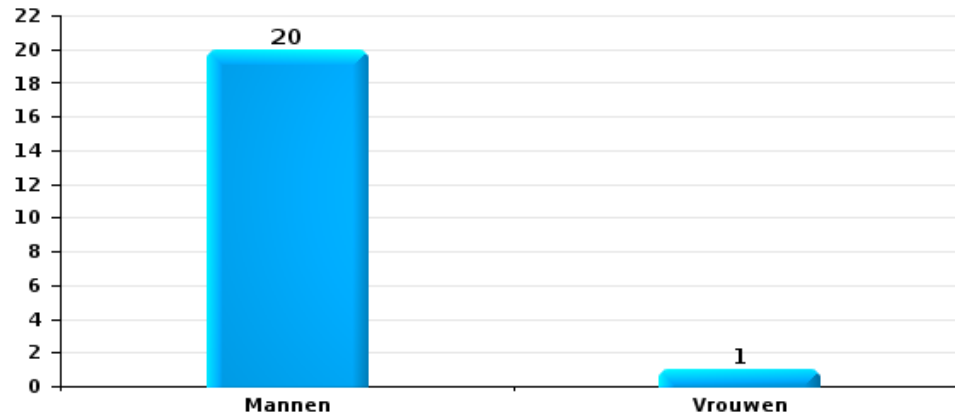
Aantal feitverdachten volgens geslacht





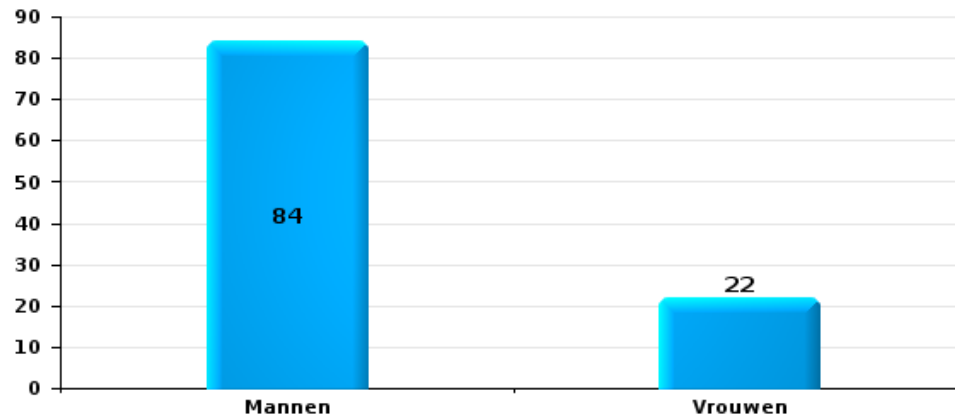
Beschadigen van eigendom

Aantal feitverdachten volgens geslacht



Misd. tegen de lichamelijke integriteit

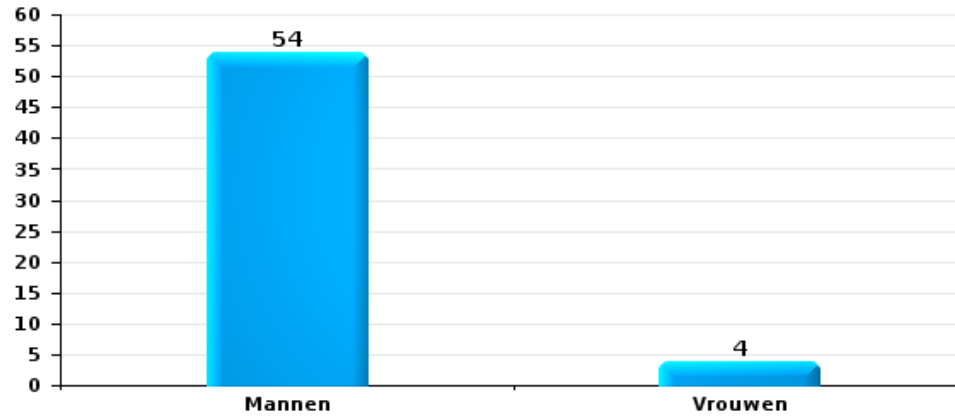
Aantal feitverdachten volgens geslacht





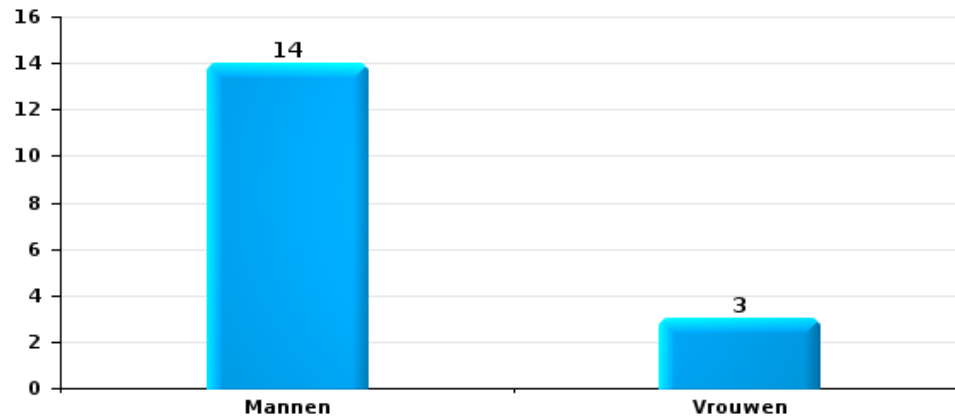
Drugs

Aantal feitverdachten volgens geslacht



Bedrog

Aantal feitverdachten volgens geslacht





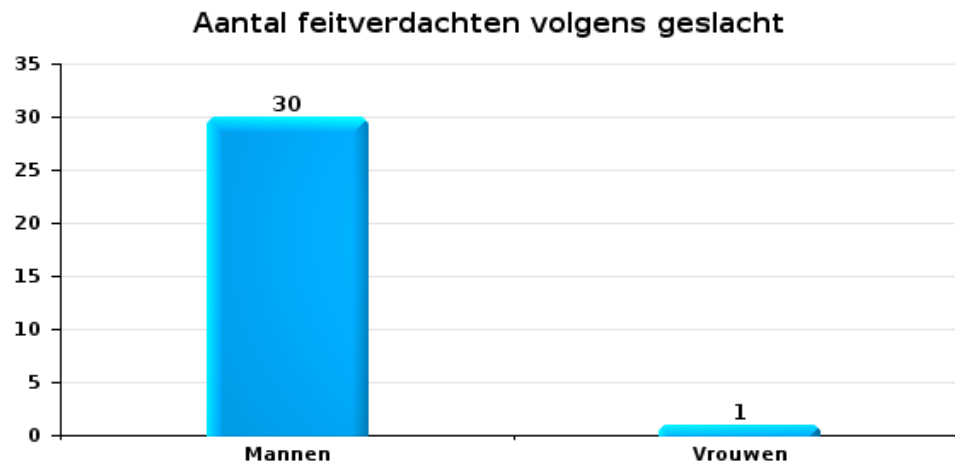
2.2. Aantal feitverdachten volgens het geslacht van de gekende verdachten (Top 5 van criminele figuren)

Indien eenzelfde verdachte meerdere feiten heeft gepleegd in de beschouwde periode, dan wordt hij ook meerdere keren geteld (zie ook de methodologische nota)

HESBAYE

2023

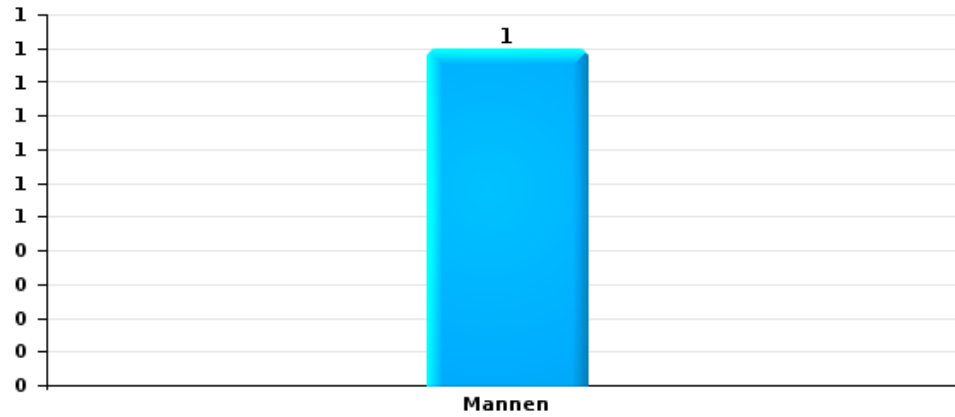
Inbraak in gebouw (totaal)





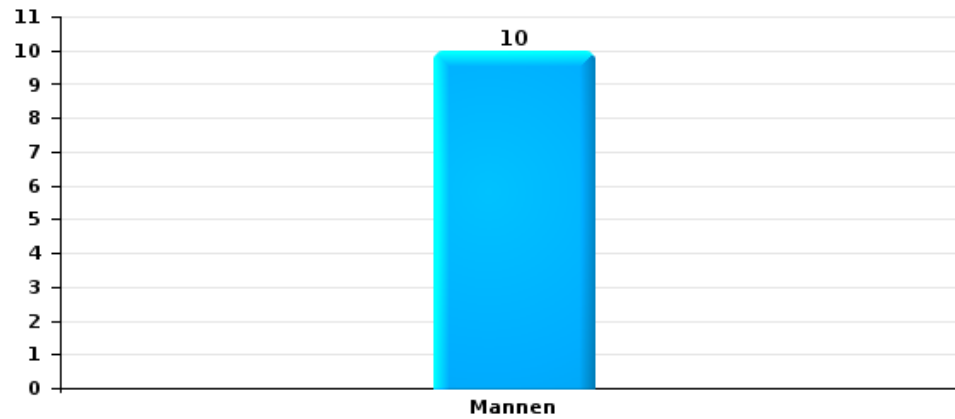
Diefstal uit of aan voertuig

Aantal feitverdachten volgens geslacht



Beschadiging van auto

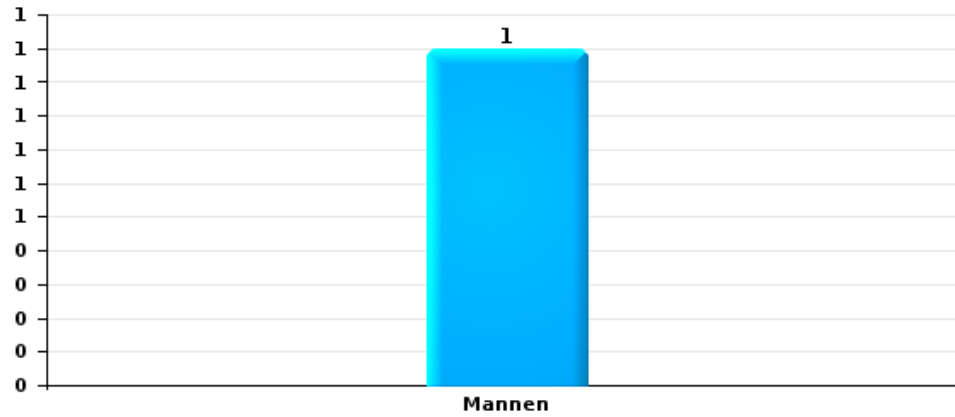
Aantal feitverdachten volgens geslacht





Zakkenrollerij

Aantal feitverdachten volgens geslacht





2.3. Aantal feitverdachten volgens de leeftijd van de gekende verdachten (Top 5 van hoofdcategorieën)

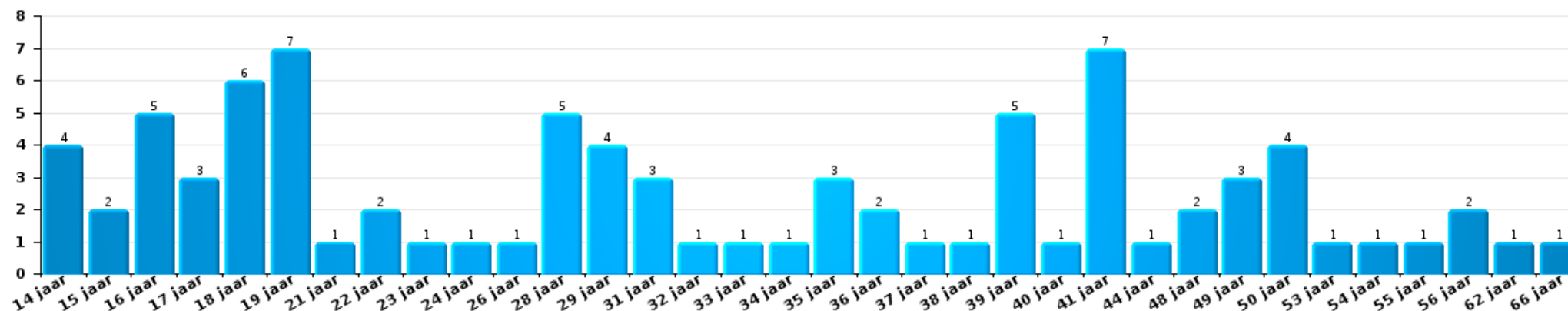
1) Indien eenzelfde verdachte meerdere feiten heeft gepleegd in de beschouwde periode, dan wordt hij ook meerdere keren geteld, al dan niet in dezelfde leeftijdscategorie; 2) Verdachten jonger dan 14 jaar en ouder dan 90 jaar zijn niet weergegeven in de tabel (zie ook de methodologische nota)

HESBAYE

2023

Diefstal en afpersing

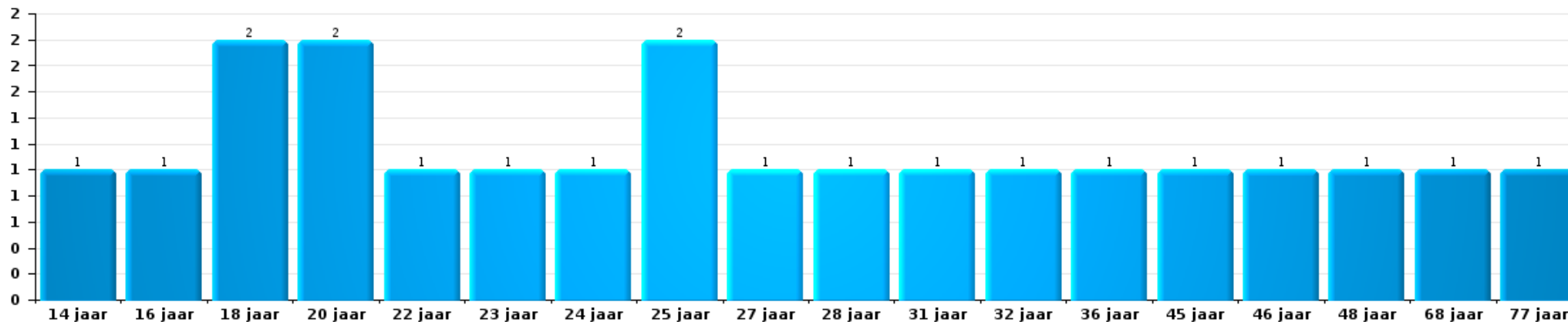
Aantal feitverdachten volgens leeftijd (chronologisch)





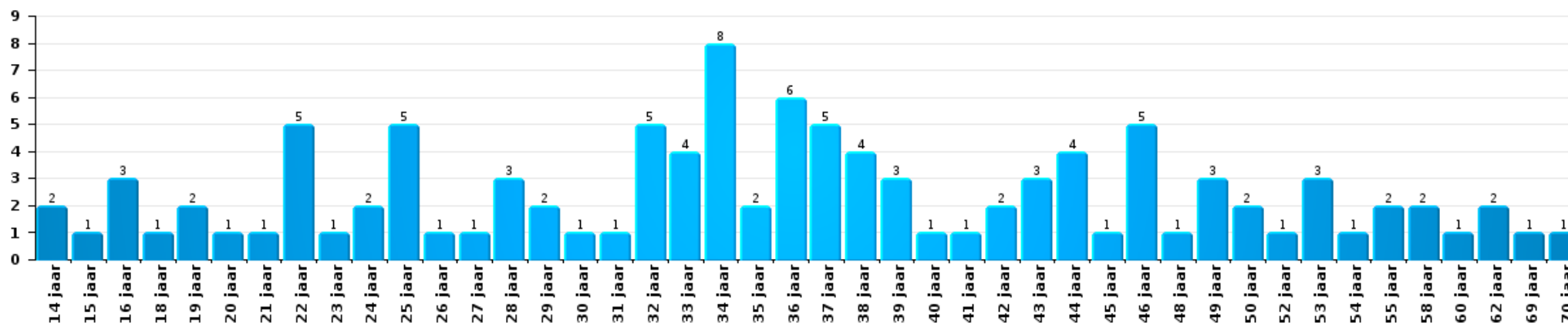
Beschadigen van eigendom

Aantal feitverdachten volgens leeftijd (chronologisch)



Misd. tegen de lichamelijke integriteit

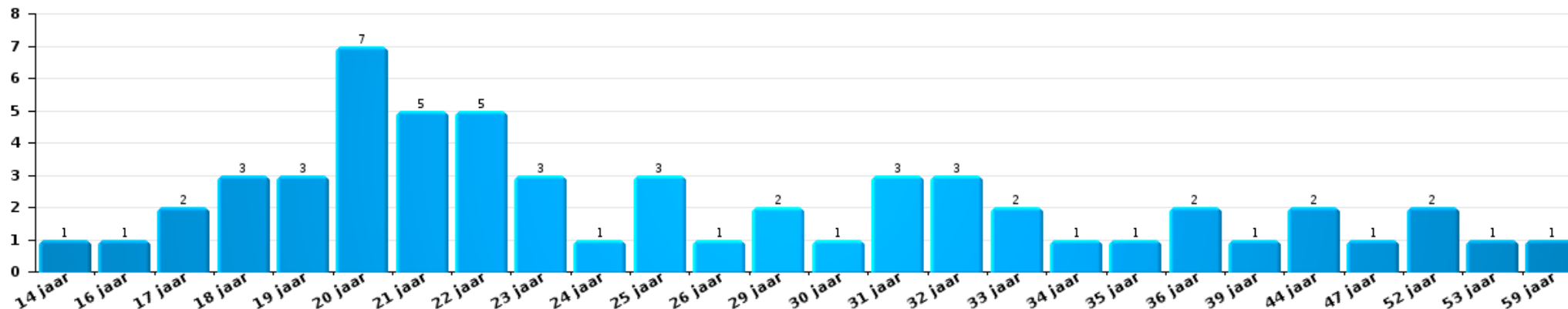
Aantal feitverdachten volgens leeftijd (chronologisch)





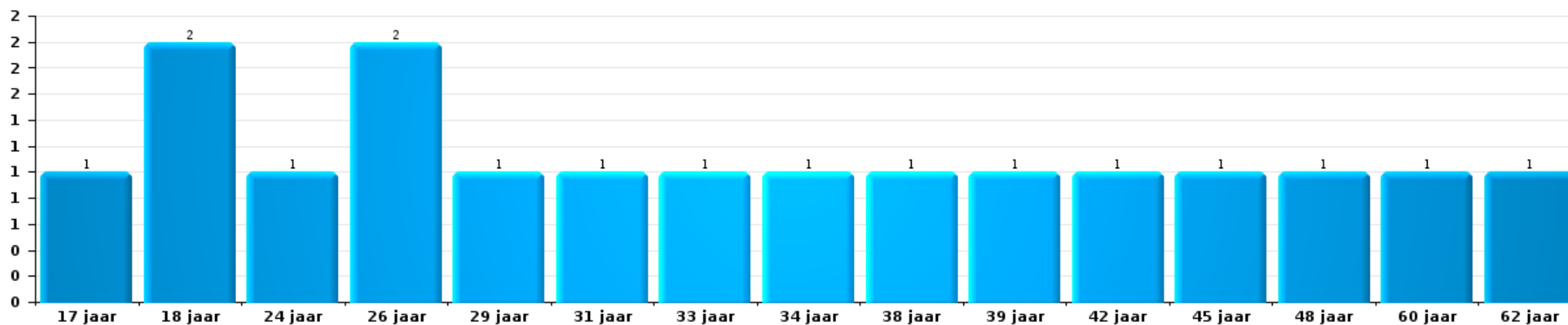
Drugs

Aantal feitverdachten volgens leeftijd (chronologisch)



Bedrog

Aantal feitverdachten volgens leeftijd (chronologisch)





2.4. Aantal feitverdachten volgens de leeftijd van de gekende verdachten (Top 5 van criminele figuren)

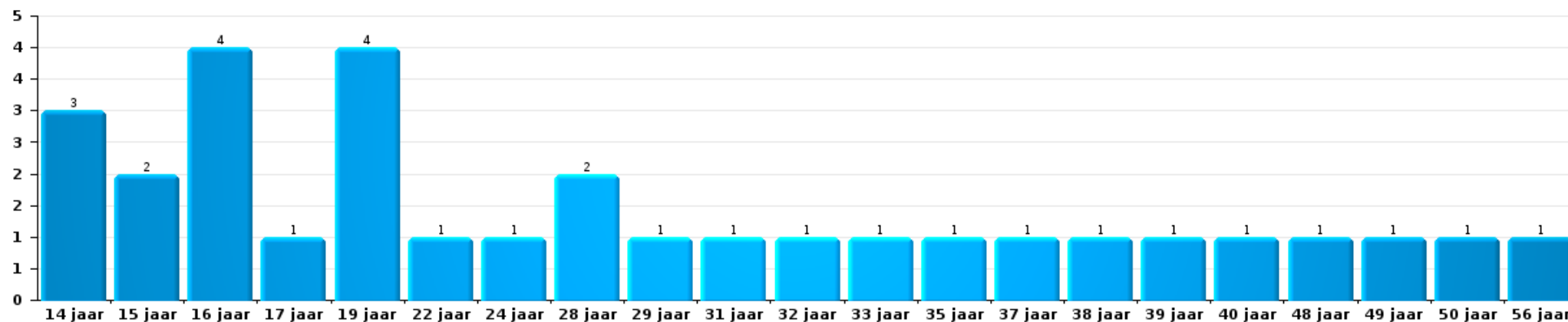
1) Indien eenzelfde verdachte meerdere feiten heeft gepleegd in de beschouwde periode, dan wordt hij ook meerdere keren geteld, al dan niet in dezelfde leeftijdscategorie - 2) Verdachten jonger dan 14 jaar en ouder dan 90 jaar zijn niet weergegeven in de tabel (zie ook de methodologische nota)

HESBAYE

2023

Inbraak in gebouw (totaal)

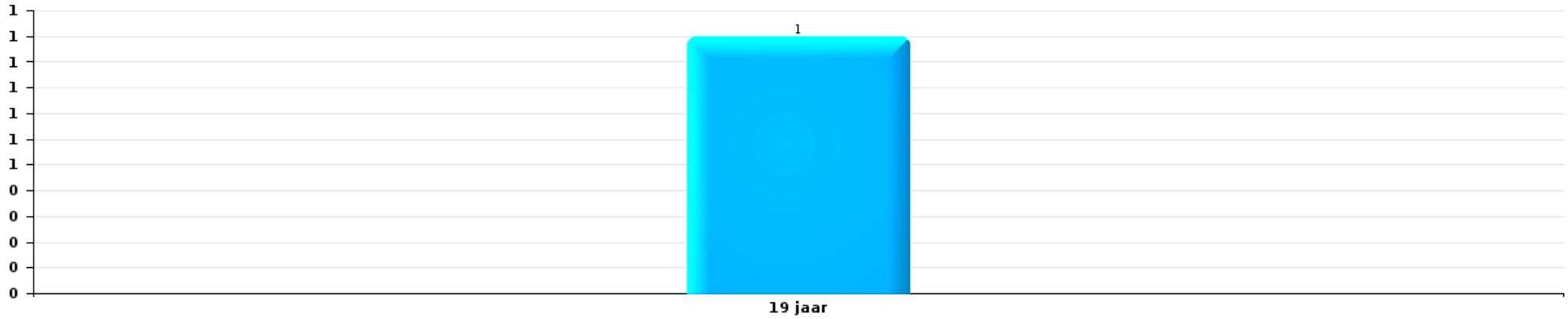
Aantal feitverdachten volgens leeftijd (chronologisch)





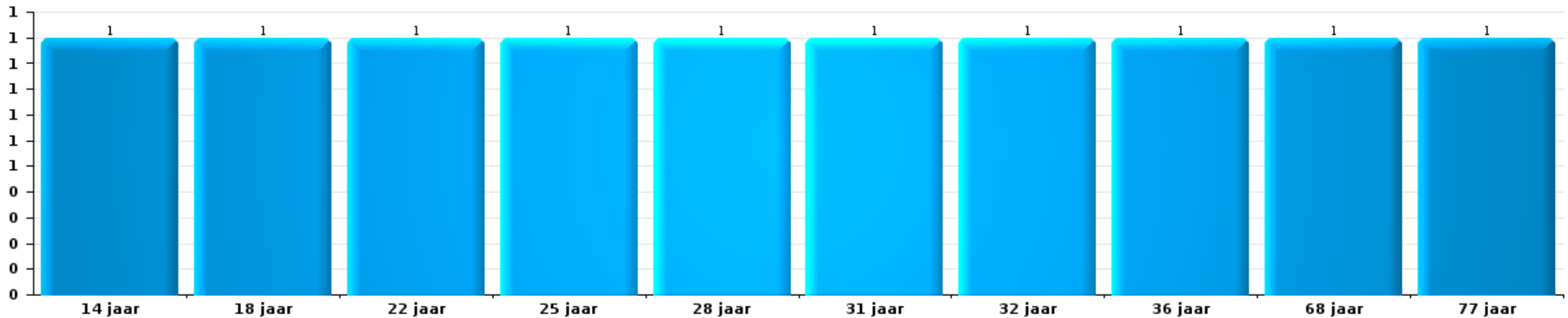
Diefstal uit of aan voertuig

Aantal feitverdachten volgens leeftijd (chronologisch)



Beschadiging van auto

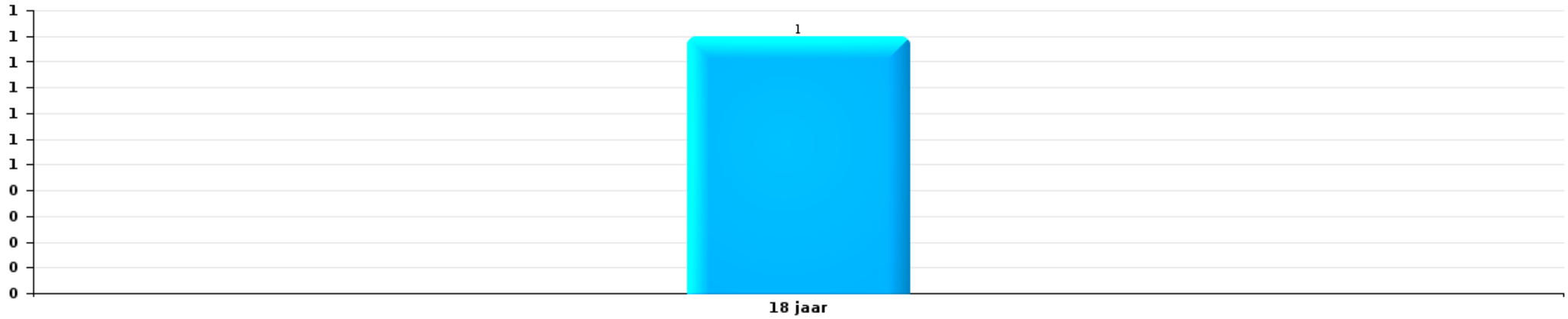
Aantal feitverdachten volgens leeftijd (chronologisch)





Zakkenrollerij

Aantal feitverdachten volgens leeftijd (chronologisch)



POLITIËLE CRIMINALITEITSSTATISTIEKEN

PLEEGPLAATS: POLITIEZONE

HESBAYE

***Bijlage I: Detailrapport per misdrijfcategorie
Strafwetboek***

**HESBAYE****Inbreuk Strafwetboek****Misdr. tegen de lichamelijke integriteit**

			2000	2013	2014	2015	2016	2017	2018	2019	2020	2021	2022	2023
Moord	Andere	Pog.	1	2	1		1							
		Subtotaal	1	2	1		1							
Doodslag	Oudermoord (doodslag)	Pog.								1				
	Kindermoord (doodslag)	Vol.						1						
	Roofmoord	Vol.											1	
	Andere	Vol.		2							1	1		
		Pog.			1	4	2		1	2	4	2	2	2
		Subtotaal		2	1	4	2	1	1	3	5	3	3	4
Marteling en mishandeling	Foltering	Vol.						1	1					
	Onmenselijke behandeling	Vol.		1		1		2						1
	Onterende behandeling	Vol.							2	5				2
		Subtotaal		1		1		3	3	5				3
Opz. slagen en/of verwondingen binnen familie	Tussen partners of ex-partners	Vol.	16	68	66	56	67	59	78	66	80	82	97	98
	Bij algemene familiale moeilijkheden	Vol.	58											
	Door de ouders op een minderjarige	Vol.	1	8	11	7	7	13	11	13	10	12	12	11
	Door de ouders op kwetsbaar persoon	Vol.							1			2		
	Tegen de ouders	Vol.	4	15	8	11	8	7	13	14	13	10	8	15
	Tegen andere bloedverwanten in opgaande of zijlijn	Vol.	2	2	4	5	7	4	4	4	2	4	2	3
		Subtotaal	81	93	89	79	89	83	107	95	107	108	120	128



Misdr. tegen de lichamelijke integriteit

			2000	2013	2014	2015	2016	2017	2018	2019	2020	2021	2022	2023
Opz. slagen en/of verwondingen buiten familie	Vechtpartij (=wederzijdse slagen)	Vol.	16	25	22	20	19	21	29	40	17	28	45	48
	Slagen aan politie-ambtenaar	Vol.			1	1		1	4	3				
	Op een minderjarige door gezaghebbend persoon	Vol.	8	8	14	2	8	7	7	10	4	4	9	4
	Op een minderjarige hoedanigheid dader onbekend	Vol.	10	8	12	6	11	9	13	17	4	13	13	7
	Op kwetsbaar persoon door gezaghebbend persoon	Vol.			1	2								
	Op kwetsbaar persoon (hoedanigheid dader onbekend)	Vol.			2	3		2	2	2		2	2	
	Op minderjarige dr samenwonende zonder gezagsrel.	Vol.										5	2	1
	Op een scheidsrechter van een sportwedstrijd	Vol.			1			1	2					
	Slagen aan personeel openbaar vervoer	Vol.					1		1		1		1	
	Slagen aan personeel andere openbare dienst	Vol.		2		1		1		1	1	1	3	
	Slagen aan medisch beroep	Vol.			2	1	1	1						
	Slagen aan personeel onderwijsinstelling	Vol.		1	1	1		2	3	2		1		3
	Niet nader bepaald	Vol.	86	99	101	89	69	90	95	102	85	74	95	76
		Pog.	2				1	1						
	Subtotaal		122	143	157	126	110	136	156	177	112	128	170	139
Schuldig verzuim	Vol.	2		3	2	1		2	1		1	1		
	Subtotaal	2		3	2	1		2	1		1	1		
Andere opzet. misdr. tg. lichamelijke integriteit	Onthouding verzorging van kind/kwetsbaar persoon	Vol.	1		5	1	1					1	1	
	Verlaten kind of kwetsbaar persoon	Vol.			3	2	1	2	4	8	5	7	3	2
	Achterlaten van een kind in behoeftige toestand	Vol.	2			1	1		1					
	Toediening van schadelijke stoffen	Vol.				1	1	1	1					
	Vergiftiging voedingswaren	Vol.				1								
	Kwaadwillige belemmering van het verkeer	Vol.	9	3	4	10	5	6	12	7	12	10	12	7
	Feitelijke en lichte geweldsdelicten	Vol.	10	10	21	19	11	13	10	11	14	15	6	7
	Subtotaal	22	13	33	35	20	22	28	26	31	33	21	17	
Onopzet. misdr. tg. lichamelijke integriteit	Onopzettelijk doden	Vol.								1				
	Onopzettelijke slagen en/of verwondingen	Vol.	15	3	3	2	6	2	2		4	2		2
	Onopzettelijke toediening van schadelijke stoffen	Vol.	1											
	Verzuim van onderhoud kind of kwetsbaar persoon	Vol.								1				
	Hondenbeet	Vol.	1	3	4	3	5	5	5	4	6	4	5	2
	Subtotaal	17	6	7	5	11	7	7	7	5	11	6	5	4
	Totaal	245	260	291	252	234	252	304	312	266	279	323	292	

Misdr. tegen de persoonlijke vrijheid



Misd. tegen de persoonlijke vrijheid

			2000	2013	2014	2015	2016	2017	2018	2019	2020	2021	2022	2023
Ontvoering van minderjarige of kwetsbaar persoon	Ouderlijke ontvoering	Vol.									1			1
		Vol.	2			1								
	Andere ontvoering	Pog.	1	1	1	1	1				3			
		Subtotaal	3	1	1	1	2	1			4			1
Vrijheidsberoving door particulier	Vol.			4		1			1	2	2	1		5
	Subtotaal			4		1			1	2	2	1		5
		Totaal	3	1	5	1	3	1	1	2	6	1		6

Zedenmisdrijven

			2000	2013	2014	2015	2016	2017	2018	2019	2020	2021	2022	2023
Verkrachting zonder de dood tot gevolg	Slachtoffer <10j	Vol.	4	1	1	3	3	6	7	6	2	2		
	Slachtoffer 10j - 14j	Vol.		3	1	1	2	2	4		4			
		Pog.		1										
	Slachtoffer 14j - 16j	Vol.		1	2	2		2	3	2	2	2		
	Slachtoffer 16j - 18j	Vol.		1			1				1	1		
	Slachtoffer meerderjarig	Vol.	2	3	3	5	1	2	8	7	6	5	4	
		Pog.	2	1				2	1				2	
	Slachtoffer leeftijd onbekend	Pog.								1				
	Subtotaal		8	11	7	11	7	14	23	17	15	11	4	
Verkrachting zonder de dood tot gevolg (nwSSW)	Slachtoffer <16j	Vol.											3	1
		Pog.												1
	Slachtoffer 16j - 18j	Vol.											2	1
	Slachtoffer meerderjarig	Vol.											1	5
	Subtotaal												6	8
Aanranding eerbaarheid met geweld / bedreiging	Slachtoffer < 16j	Vol.		1	1		2	1		4	6	7	2	
	Slachtoffer 16j - 18j	Vol.	1		1			3	2	2		1		
	Slachtoffer meerderjarig	Vol.	1	1	1	3	2	1		1		3	1	
	Subtotaal		2	3	3	4	5	5	2	7	6	11	3	
Aanranding eerbaarheid zonder geweld / bedreiging	Slachtoffer < 16j	Vol.	5	7	8	5	7	7	6	5	6	6	3	
		Pog.		1			1							
	Slachtoffer 16j - 18j	Vol.					1	1			1		1	
	Slachtoffer leeftijd onbekend	Vol.	2	1	3	1		1			3	2		
	Subtotaal		7	9	11	6	9	9	6	8	9	6	4	



Zedenmisdrijven

		2000	2013	2014	2015	2016	2017	2018	2019	2020	2021	2022	2023
Aanranding eerbaarheid niet nader bepaald	Vol.	1					1	1		1			
	Subtotaal	1					1	1		1			
Aantasting seksuele integrit. zonder dood (nwSSW)	Slachtoffer <16j	Vol.								1	1	6	8
	Slachtoffer 16j - 18j	Vol.										3	1
	Slachtoffer meerderjarig	Vol.										1	5
	Subtotaal									1	1	10	14
Kinderpornografie	Bezit	Vol.					1		2	2	1	1	
	Verspreiding	Vol.		1	2	3	1	5	14	2	5	3	
	Toegang kinderporno via technologie	Vol.					2		1				
	Niet nader bepaald	Vol.				2	1					1	
	Subtotaal			1	2	5	5	5	17	4	6	5	
Aanzetting tot ontucht	Slachtoffer minderjarig	Vol.	1	1	3	1		1	2	2			
	Reclame via ICT voor ontucht	Vol.			1								
	Niet nader bepaald	Vol.	1				1						
	Subtotaal	52	2	1	4	1	1	1	2	2			
Uitbuiting van iemands ontucht	Slachtoffer minderjarig	Vol.					1	1					2
	Slachtoffer meerderjarig	Vol.	5	3			1			1	2	1	
	Leeftijd slachtoffer niet nader bepaald	Vol.				2		1					
	Leeftijd slachtoffer onbekend	Vol.	3	1	1								
	Subtotaal	1	8	4	1	2	2	2		1	2	3	
Openbare zedenschennis	Handelingen (exhibitionisme, enz.)	Vol.	32	1	7	3	5	6	2	5	4	7	2
	Geschriften, afbeeldingen, voorwerpen	Vol.	31	1	1	5		2	3	1			
		Pog.				1							
	Schunnigheden in het openbaar	Vol.									1		
	Exhibitionisme (nwSSW)	Vol.										1	5
	Extreem pornograf. of gewelddadige inhoud (nwSSW)	Vol.										1	1
	Niet nader bepaald	Vol.	1					1					
	Subtotaal	64	2	8	9	5	8	6	6	4	8	4	6
Voyeurisme	Observatie/opname van naaktheid of intimiteit	Vol.	1	1			1	1		2			
	Verspreiding opname naaktheid of intimiteit	Vol.					9	3	1	4	2	2	
	Subtotaal	1	1				10	4	1	6	2	2	
Voyeurisme rechtstreeks (nwSSW)	Slachtoffer <16j	Vol.											1
	Slachtoffer meerderjarig	Vol.											2
	Subtotaal												3



Zedenmisdrijven

			2000	2013	2014	2015	2016	2017	2018	2019	2020	2021	2022	2023
Voyeurisme via technisch/ander hulpmiddel (nwSSW)	Slachtoffer meerderjarig	Vol.											1	
		Subtotaal											1	
Verspreiding van seksueel getinte inhoud (nwSSW)	Slachtoffer <16j	Vol.											2	1
		Subtotaal											2	1
Versprei. seks. inhoud kwaad opzet/winst (nwSSW)	Slachtoffer <16j	Vol.											1	3
	Slachtoffer 16j - 18j	Vol.												2
	Slachtoffer meerderjarig	Vol.												2
		Subtotaal											1	7
Grooming (contact via ICT met minderjarige < 16 j)		Vol.											1	
		Pog.									1			
		Subtotaal									1		1	
Grooming offline - zonder ICT (nwSSW)	Slachtoffer <16j	Vol.										1		
		Subtotaal										1		
Grooming online - met ICT (nwSSW)	Slachtoffer <16j	Vol.										1		
		Subtotaal										1		
Beelden seksueel misbruik minderjarigen (nwSSW)	Productie/verspreid. beelden seks. misbr. (nwSSW)	Vol.									1		2	3
	Bezitten/verwerven beelden seks. misbruik (nwSSW)	Vol.									1			
		Subtotaal									2		2	3
		Totaal	136	35	35	36	33	55	50	58	52	47	50	42

Misdr. tegen andere morele waarden en gevoelens

			2000	2013	2014	2015	2016	2017	2018	2019	2020	2021	2022	2023
Belaging	Pesterij per telefoon (OLD)	Vol.	9											
		Vol.	4	109	133	112	141	133	110	151	154	159	145	158
		Subtotaal	13	109	133	112	141	133	110	151	154	159	145	158
Grafschennis		Vol.	1			1								
		Subtotaal	1			1								
Schending van het beroepsgeheim		Vol.	2	1	1	1	4	2	1	1			1	
		Subtotaal	2	1	1	1	4	2	1	1			1	



Misdr. tegen andere morele waarden en gevoelens

			2000	2013	2014	2015	2016	2017	2018	2019	2020	2021	2022	2023
Schending van de eer	Laster en eerroof	Vol.	18	29	26	31	23	27	21	37	29	28	29	23
	Lasterlijke aangifte	Vol.	3		5	1	4		2	2		4	1	1
	Lasterlijke aantijging	Vol.	1	2	2	2		1		1	1	1		1
	Kwaadwillige ruchtbaarmaking	Vol.	1		1		2	1		2	1	1		1
	Beledigingen (Wanbedrijf)	Vol.	1	25	27	33	21	6	16	10	11	15	12	6
	Niet nader bepaald	Vol.	1	1				1	1					
	Subtotaal		25	57	61	67	50	36	40	52	42	49	42	32
Persoonlijke levenssfeer	Woonstschennis door particulier	Vol.	2	10	5	7	8	3	9	14	6	15	18	20
	Schending van het briefgeheim	Pog.		1										
		Vol.				1	1		1	1		2	1	1
Subtotaal		2	11	5	8	9	3	10	15	6	17	19	21	
Nachtlawaai	Vol.	14	9	7	1	9	5	3	10	2	4	7	3	
Subtotaal		14	9	7	1	9	5	3	10	2	4	7	3	
Schenden van communicatie door particulier	Vol.			1							1		1	
Subtotaal				1							1		1	
Misbruik zwakheden personen	Vol.			2	3			3	3	2	1	2	3	3
Subtotaal				2	3			3	3	2	1	2	3	3
Privacy zeden: publicatie identiteit slachtoffer	Vol.							1		1	3		1	
Subtotaal								1		1	3		1	
Cyberlokking (lokken van minderjarige via ICT)	Vol.								1		1			
Subtotaal									1		1			
Bezetting andermans goed (kraken)	Binnendringen/bezetten/verblijven (niet bewoond)	Vol.										1		
	Binnendringen/bezetten/verblijven (bewoond)	Vol.											1	
Subtotaal												1	1	
Totaal		57	187	210	192	214	182	168	232	206	237	217	220	

Misdr. tegen het juridisch statuut van het kind

			2000	2013	2014	2015	2016	2017	2018	2019	2020	2021	2022	2023
Niet-afgeven van kinderen	Door de ouders	Vol.	80	51	71	50	40	23	36	32	44	44	36	29
	Door persoon ermee belast	Vol.		3	3	2	4	5	1		1	1	1	4
Subtotaal		80	54	74	52	44	28	37	32	45	45	37	33	



Misd. tegen het juridisch statuut van het kind

		2000	2013	2014	2015	2016	2017	2018	2019	2020	2021	2022	2023
Niet nader bepaald	Vol.								1				
	Subtotaal								1				
	Totaal	80	54	74	52	44	28	37	33	45	45	37	33

Diefstal en afpersing

		2000	2013	2014	2015	2016	2017	2018	2019	2020	2021	2022	2023	
Diefstal met vzo	Met geweld	Vol.	26	10	13	7	18	17	10	16	4	9	11	11
		Pog.	2	3	2	3	2	1	1	3	2	2	1	3
	Zonder geweld	Vol.	535	488	398	372	346	315	360	245	197	151	187	161
		Pog.	225	229	218	174	151	164	198	139	92	97	148	111
	Subtotaal	788	730	631	556	517	497	569	403	295	259	347	286	
Diefstal zonder vzo	Met geweld	Vol.	2	9	6	6	4	10	10	7	4	6	7	4
		Pog.	3				1			2	1	2		1
	Zonder geweld, Zakkenrollerij	Vol.	18	31	44	33	22	18	22	30	6	15	15	12
		Pog.		1	1			1		1				
	Zonder geweld, Gebruiksdiefstal	Vol.	2	4	3	4	2	1	2		1	1	5	2
	Zonder geweld, Huisdiefstal	Vol.	10	12	14	8	9	6	4	11	6	5	7	5
		Pog.			1									
	Zonder geweld	Vol.	358	321	283	322	278	268	271	226	215	220	222	232
Pog.		20	7	6	7	6	5	11	4	5	3	8	11	
	Subtotaal	413	385	358	380	322	309	320	281	238	252	264	267	
Diefstal niet nader bepaald	Vol.	65	5	3	3	1	1		2			5	3	
	Pog.	21												
	Subtotaal	86	5	3	3	1	1		2			5	3	
Afpersing	Vol.	2	2	4	4	5	4	5	6	1	6	1	1	
	Pog.	1	1	3	2	1	5	1	4	3	1	2	2	
	Subtotaal	3	3	7	6	6	9	6	10	4	7	3	3	
Vervaardiging valse sleutels	Vol.			2										
	Subtotaal			2										
	Totaal	1.290	1.123	1.001	945	846	816	895	696	537	518	619	559	

Bedrog



Bedrog

		2000	2013	2014	2015	2016	2017	2018	2019	2020	2021	2022	2023
Witwassen	Vol.		1	1	2		3	1	1	3	4	1	9
	Subtotaal		1	1	2		3	1	1	3	4	1	9
Heling	Gewone heling	Vol.	3	2	3	4	6	2	3	4	2	6	3
	Gekwalificeerde heling	Vol.	3			1	2					3	4
	Niet nader bepaald	Vol.						2					
		Pog.											
	Subtotaal	6	6	2	3	5	8	4	3	4	2	9	7
Flessentrekkerij	Brandstof / smeeroilie	Vol.	20	8	1	1	1						1
	Dranken en spijzen	Vol.	3			2			1		1		
	Huurrijtuig	Vol.	1				1			1	2		1
	Subtotaal	33	24	8	1	3	2		1	1	3		2
Verduistering en bedrieglijke vernietiging	Bedrieglijke verberging	Vol.	8	6	5	1	3	5	6	3	5	9	4
	Van geld, papieren, enz.	Vol.	2	1	2	5							
	Van in beslag genomen voorwerpen	Vol.				1				1			
	Van roerende goederen van echtgenoten	Vol.	1										
	Van nalatenschap	Vol.					2			1	1		1
	Niet nader bepaald	Vol.		1									
	Subtotaal	22	11	8	7	7	5	5	6	5	6	9	5
Oplichting	Internetfraude	Vol.	16	34	35	28	43	42	55	90	112	139	154
		Pog.	10	5	9	2	13	6	13	21	16	10	6
	Oplichting zonder internet	Vol.	19	16	18	10	35	27	19	23	16	24	13
		Pog.	4	5	3	1	6	1	2	3	4	3	2
	Niet nader bepaald	Vol.											
		Pog.											
	Subtotaal	29	49	60	65	41	97	76	89	137	148	176	175
Bedriegerij	Verkochte waren / geleverd werk	Vol.		1	1		2		1		1	1	
	Munten	Vol.		1			1			1			
	Frauduleuze overdracht van facturen	Vol.					1						
	Subtotaal			2	1		4		1	1	1	1	
Misbruik van vertrouwen en verwante misd.	Misbruik van vertrouwen	Vol.	19	36	27	31	23	28	36	28	41	38	32
		Pog.				1		1					1
	Misbruik van zwakheden	Vol.	4	2	1	1	7	3	6	4	8	8	1
	Subtotaal	21	23	38	28	33	30	32	42	32	49	46	34

Bedrog

			2000	2013	2014	2015	2016	2017	2018	2019	2020	2021	2022	2023
Misbruik van maatschappelijk vermogen	Niet nader bepaald	Vol.		1			1						1	
	Andere	Vol.											1	1
Subtotaal				1			1						2	1
Misd. ivm insolventie	Niet nader bepaald	Vol.						1						
		Subtotaal						1						
Bedrieglijk onvermogen		Vol.		1	1		1	2			1		1	
		Subtotaal		1	1		1	2			1		1	
Ongedekte cheques		Vol.	12	1		1								
		Subtotaal	12	1		1								
Totaal			123	117	120	108	91	152	118	143	184	213	245	233

Beschadigen van eigendom

			2000	2013	2014	2015	2016	2017	2018	2019	2020	2021	2022	2023	
Opzettelijke brandstichting	In een bewoonde plaats (bij dag)	Vol.	1	1	1	1	2								
		Pog.									1				
	In een bewoonde plaats (bij nacht)	Vol.	2	2	2		1	1		2	1	1	1	1	
		Pog.									1				
	in een bewoonde plaats (onbepaald tijdstip)	Vol.										1			
		Pog.										1			
	In een andere plaats (bij dag)	Vol.	8	3	1		1	3	1	3	1	2	4	2	3
		Pog.					1								
	In een andere plaats (bij nacht)	Vol.	2	5	3	8	8	8	9	9	12	3	4	3	5
Pog.				1					1	3					
In een andere plaats (onbepaald tijdstip)	Vol.	2			1	1					3				
	Pog.													1	
	Niet nader bepaald	Vol.	1												
Subtotaal			16	11	8	10	11	12	14	18	11	9	6	10	
Onopzettelijke brandstichting		Vol.	24	16	12	11	11	12	10	13	10	10	11	10	
		Subtotaal	24	16	12	11	11	12	10	13	10	10	11	10	
Vernieling, onbruikbaarmaking, beschadiging	Met vzo	Vol.	30	6	1	1	2	5	3	2	3	2	1	2	
	Vernieling van landbouwgoederen	Vol.	2	3	1				1				1	1	
		Pog.													
		Niet nader bepaald	Vol.	14									1		
		Pog.	3												
Subtotaal			49	9	2	1	2	5	4	2	3	3	3	2	



Beschadigen van eigendom

				2000	2013	2014	2015	2016	2017	2018	2019	2020	2021	2022	2023
Vandalisme	Op voertuigen	Vol.	112	151	134	130	111	94	129	141	85	99	97	96	
	Op andere roerende goederen	Vol.	66	30	15	19	30	25	37	35	31	20	19	14	
	Graffiti	Vol.	1	8	8	9	4	7	11	12	8	4	3	1	
	Andere vernielingen op onroerende goederen	Vol.	74	60	49	60	43	51	44	63	56	46	52	38	
	Beschadiging van afsluiting	Vol.	4	33	6	11	9	7	10	7	9	10	7	8	
Subtotaal			257	282	212	229	197	184	231	258	189	179	178	157	
Totaal			346	318	234	251	221	213	259	291	213	201	198	179	

Misd. tegen de veiligheid van de staat

				2000	2013	2014	2015	2016	2017	2018	2019	2020	2021	2022	2023
Terrorisme	Terroristische groep	Vol.				3		1							
Subtotaal					3		1								
Totaal					3		1								

Misd. tegen de openbare veiligheid

				2000	2013	2014	2015	2016	2017	2018	2019	2020	2021	2022	2023
Criminele organisatie		Vol.										2		1	
Subtotaal												2		1	
Vereniging van misdadigers		Vol.			2		3	2	3	2					4
Subtotaal					2		3	2	3	2					4
Ontvluchting van gevangenen	Gewone ontvluchting	Vol.													2
	Niet naleving elektronisch toezicht	Vol.				1		1				1	2	1	5
Subtotaal						1		1			1	2	3	5	
Bedreigingen	Bedreiging met een aanslag	Vol.	1									1	1		
	Mondeling	Vol.	120	97	107	72	77	88	72	92	85	81	64	71	
	Schriftelijk	Vol.	15	22	27	38	33	29	34	37	26	31	33	28	
	Door gebaren, zinnebeelden	Vol.	21	35	32	30	27	29	21	41	37	38	37	44	
	Bommelding	Vol.	1	1	1	1	2			1					
	Niet nader bepaald	Vol.	4			1			1	1		1	1	1	
Subtotaal			162	155	167	142	139	146	128	173	149	151	135	144	
Totaal			162	157	167	146	141	150	130	173	152	153	143	149	



Misd. tegen gezag van de overheid

		2000	2013	2014	2015	2016	2017	2018	2019	2020	2021	2022	2023
Geweld tegen overheidspersonen	Vol.						2		3	1			
	Subtotaal						2		3	1			
Weerspannigheid	Gewapende weerspannigheid	Vol.			2	1		1	1	1	2	1	3
	Ongewapende weerspannigheid	Vol.	4	5	9	11	8	9	7	7	15	5	8
	Niet nader bepaald	Vol.	4	2	3	2	4	5	1	1			
	Subtotaal	6	8	7	14	14	12	15	9	9	17	6	11
Smaad	Vol.	6	9	9	6	13	20	22	11	15	20	11	6
	Pog.									1			
	Subtotaal	6	9	9	6	13	20	22	11	16	20	11	6
Andere misdrijven	Zegelverbreking	Vol.	2			1	1			3	3		
	Belemmering uitoefening rechtspraak	Vol.										2	
	Drukwerk zonder verantwoordelijke uitgever	Vol.										1	
	Subtotaal	2	2	4		1	1			3	3	3	
	Totaal	14	19	20	20	28	35	37	23	29	40	20	17

Misd. tegen de openbare trouw

		2000	2013	2014	2015	2016	2017	2018	2019	2020	2021	2022	2023	
Valsheid in geschriften	Schriftvervalsing	Vol.	25	15	13	14	14	15	11	6	11	8	11	6
		Pog.	1											
	Gebruik van valse en vervalste geschriften	Vol.	20	17	14	18	10	11	16	18	10	9	12	8
		Pog.										1		
	Subtotaal	46	32	27	32	24	26	27	24	21	18	23	14	
Aanmatiging	Inmenging in openbare ambten	Vol.	4		1		3	1	2	3	2	1		
	Van ambten	Vol.		1	4	1	2					1		
	Van titels	Vol.								1			1	
	Van kledij, eretekens, enz.	Vol.							1					
	Van naam	Vol.		13	21	10	11	18	17	17	13	19	23	31
	Subtotaal	4	14	26	11	11	23	18	20	17	21	25	32	
Namaking / Vervalsing	Namaking	Vol.		2	2	1	1	4	1	7	2	2	1	2
	Vervalsing	Vol.				2	1							1
	Niet nader bepaald	Vol.				1								
	Subtotaal		2	2	3	3	4	1	7	2	2	1	3	


Misd. tegen de openbare trouw

			2000	2013	2014	2015	2016	2017	2018	2019	2020	2021	2022	2023
Valse munt	Uitgifte	Vol.	21	1		1	1	1	1					
	Niet nader bepaald	Vol.	1											
	Andere	Vol.	13	1			1	2		1	2	1		2
		Subtotaal	35	2		1	2	3	1	1	2	1		2
Valsheid voor het gerecht	Valse getuigenis	Vol.					1							
	Valse verklaringen	Vol.		2	4	3	1		1	1		2		1
		Subtotaal		2	4	3	2		1	1		2		1
		Totaal	85	52	59	50	42	56	48	53	42	44	49	52



Misd. tegen de familie

		2000	2013	2014	2015	2016	2017	2018	2019	2020	2021	2022	2023
Familieverlating	Vol.	16	1	8	1	1		3			2	1	
	Subtotaal	16	1	8	1	1		3			2	1	
Weigering recht op persoonlijk contact	Vol.	37	56	30	4	18	13	46	18	27	36	21	38
	Pog.		1										
	Subtotaal	37	57	30	4	18	13	46	18	27	36	21	38
Niet betaling onderhoudsgeld	Vol.	67	29	34	22	35	15	8	5	1	3	3	1
	Pog.	1											
	Subtotaal	68	29	34	22	35	15	8	5	1	3	3	1
Niet nader bepaald	Vol.	5				1							
	Subtotaal	5				1							
Totaal		126	87	72	27	54	29	57	23	28	41	25	39

Informatiecriminaliteit

		2000	2013	2014	2015	2016	2017	2018	2019	2020	2021	2022	2023
Hacking	Vol.		8	6	9	5	13	8	10	5	11	9	4
	Pog.									2		1	
	Subtotaal		8	6	9	5	13	8	10	7	11	10	4
Valsheid in informatica	Vol.			2	2			7	2	6	3	3	3
	Pog.												1
	Subtotaal			2	2			7	2	6	3	3	4
Informatiebedrog	Vol.		32	37	45	49	48	55	74	101	91	162	193
	Pog.		1	2		2	5	2	1	5	4	6	6
	Subtotaal		33	39	45	51	53	57	75	106	95	168	199
Sabotage	Vol.		1	1			3	3	2	3	2		2
	Subtotaal		1	1			3	3	2	3	2		2
Totaal			42	48	56	56	69	75	89	122	111	181	209

Onwettige uitoefening van het openbaar gezag

		2000	2013	2014	2015	2016	2017	2018	2019	2020	2021	2022	2023
Knevelarij	Vol.			1			1						
	Subtotaal			1			1						



Onwettige uitoefening van het openbaar gezag

		2000	2013	2014	2015	2016	2017	2018	2019	2020	2021	2022	2023
Publieke omkoping	Vol.	1				1							
	Pog.											1	
	Subtotaal	1				1						1	
Woonstschennis door ambtenaar	Vol.								1				
	Subtotaal								1				
Belangennemering	Vol.											1	
	Subtotaal											1	
Misbruik van gezag	Vol.	1		2				1	1	1			1
	Subtotaal	1		2				1	1	1			1
	Totaal	2		3		1	1	1	2	1		2	1

Huisjesmelkerij

		2000	2013	2014	2015	2016	2017	2018	2019	2020	2021	2022	2023
Zonder vzo	Vol.			2			1	1					1
	Subtotaal			2			1	1					1
	Totaal			2			1	1					1

Mensenhandel

		2000	2013	2014	2015	2016	2017	2018	2019	2020	2021	2022	2023
Seksuele uitbuiting	Vol.		1			2	1				1		
	Subtotaal		1			2	1				1		
Economische uitbuiting	Vol.			2	2						1		
	Subtotaal			2	2						1		
Gedwongen misdaden of wanbedrijven	Vol.				1							1	
	Subtotaal				1							1	
Productie of verspreiding kinderporno	Vol.			1									
	Subtotaal			1									
	Totaal		1	3	3	2	1				2	1	

Aanzetten misdaden of wanbedrijven

		2000	2013	2014	2015	2016	2017	2018	2019	2020	2021	2022	2023
Aanzetten wanbedrijven	Vol.											1	1
	Subtotaal											1	1

Aanzetten misdaden of wanbedrijven

		2000	2013	2014	2015	2016	2017	2018	2019	2020	2021	2022	2023
	Totaal											1	1

Andere inbreuken Strafwetboek

		2000	2013	2014	2015	2016	2017	2018	2019	2020	2021	2022	2023
	Vol.				1		1						1
	Subtotaal				1		1						1
	Totaal				1		1						1

Overtreding Strafwetboek

		2000	2013	2014	2015	2016	2017	2018	2019	2020	2021	2022	2023
Beledigingen (Overtreding)	Vol.	29											
	Subtotaal	29											
Ombrenging van dieren (Overtreding)	Vol.	1											
	Subtotaal	1											
Rondzwervende dieren	Vol.	2											
	Subtotaal	2											
Andere overtredingen SWB	Vol.	14			1								
	Subtotaal	14			1								
	Totaal	46			1								

POLITIËLE CRIMINALITEITSSTATISTIEKEN

PLEEGPLAATS: POLITIEZONE

HESBAYE

***Bijlage II: Detailrapport per misdrijfcategorie
Bijzondere Wetten***

**HESBAYE****Inbreuk bijzondere wetgeving****Drugs**

			2000	2013	2014	2015	2016	2017	2018	2019	2020	2021	2022	2023
Bezit		Vol.	32	17	22	17	18	34	39	62	65	82	48	43
		Subtotaal	32	17	22	17	18	34	39	62	65	82	48	43
Gebruik	Gebruik in groep	Vol.	35											
		Pog.	2											
	Individueel gebruik	Vol.	24											
		Pog.	1											
	Gebruik vergemakkelijken	Vol.	3	4	3	2	2	4	3	1	1	2		
	Aanzetten tot gebruik	Vol.					5							1
	Wanorde, schandaal of gevaar in openbare ruimte	Vol.				1		1						
		Subtotaal	65	4	3	2	3	9	4	1	1	2		1
In- en uitvoer		Vol.	22	2	1	2	1	1			3	1	1	
		Pog.	1											
		Subtotaal	23	2	1	2	1	1			3	1	1	
Fabricatie		Vol.		2	1	3	1	2	5	2	8	5	10	4
		Subtotaal		2	1	3	1	2	5	2	8	5	10	4
Handel		Vol.	5	6	9	8	11	22	11	21	18	19	6	10
		Pog.	1		1		1	1						
		Subtotaal	6	6	10	8	12	23	11	21	18	19	6	10
Andere		Vol.	1	2	3	1	3	2	2		6	1		
		Subtotaal	1	2	3	1	3	2	2		6	1		
		Totaal	127	33	40	33	38	71	61	86	101	110	65	58


Vreemdelingenwetgeving

			2000	2013	2014	2015	2016	2017	2018	2019	2020	2021	2022	2023	
Illegale transmigratie	Schijnhuwelijk zonder beloning/dwang	Vol.					1	1			5	2	1		
	Schijn-wettelijk samenwonen zonder beloning/dwang	Vol.									1				
	Toegang tot het grondgebied	Vol.	2	3	7	4	3	7	6	1	1	7	2	8	
	Verblijf	Vol.	2	12	23	14	8	124	154	51	19	22	17	12	
	Verwijdering	Vol.	1												
	Niet dragen van identiteits- of reisdocumenten	Vol.													1
	Inschrijving in vreemdelingenregister	Vol.		27	15	7	11	14	12	18	13	3	11	5	
	Subtotaal		5	42	45	25	23	146	172	70	39	34	31	26	
Mensensmokkel	Vol.			1					1	1	1	1			
	Subtotaal			1					1	1	1	1			
Hulp bij illegaal verblijf	Vol.			1				1		2					
	Subtotaal			1				1		2					
Niet nader bepaald	Vol.				3				1						
	Pog.		1												
	Subtotaal		1		3				1						
Andere	Vol.		1		1						1				
	Subtotaal		1		1						1				
	Totaal		7	44	49	25	23	147	174	73	41	35	31	26	



Milieu

			2000	2013	2014	2015	2016	2017	2018	2019	2020	2021	2022	2023
Afvastoffen	Afvaltransport	Vol.		2										
	Afval door beroepspersoon	Vol.		5	1	2	1	2				3	1	1
	Afval door particulier	Vol.		21	16	14	15	29	9	7	18	17	14	8
	Afval door onbepaald persoon	Vol.	32											
	Niet nader bepaald	Vol.	2											
	Subtotaal		34	28	17	16	16	31	9	7	18	20	15	9
Vuurwerk		Vol.											1	
	Subtotaal												1	
Andere dan afval	Stedenbouw	Vol.	10	14	15	10	13	17	8	15	9	4	3	10
	Milieuvergunning	Vol.								1	2			
	Geluidshinder	Vol.	5								1			
	Waterverontreiniging	Vol.	1		1				1	1				
	Luchtverontreiniging	Vol.		2			1				1			1
	Bodemverontreiniging	Vol.		1			1	1			2	2		1
	Andere leefmilieuhinder	Vol.	1	2	1		2		2	2	1			
	Subtotaal		17	19	17	10	17	18	11	19	16	6	3	12
Biodiversiteit / Fauna en flora	Handel en bezit: CITES-wetgeving	Vol.												1
	Dierenwelzijn	Vol.	11	9	7	3	6	2	7	4	9	11	13	19
	Natuurbescherming	Vol.	2	3	3	1		1		1	1	1	1	
	Vergunning / erkenning dieren	Vol.				1		1					2	
	Vernietiging van dieren	Vol. Pog.	1	4	3	2				1	2	1		
	Subtotaal		14	16	14	7	7	4	8	7	11	13	16	20
Niet nader bepaald		Vol.	5											
	Subtotaal		5											
	Totaal		70	63	48	33	40	53	28	33	45	39	35	41



Wapens en springstoffen

			2000	2013	2014	2015	2016	2017	2018	2019	2020	2021	2022	2023
Illegaal bezit	Vuurwapen	Vol.		14	11	12	21	15	57	52	63	45	39	31
	Blank wapen of niet-vuurwapen	Vol.		4	2	10	7	8	13	10	16	14	8	10
	Munitie	Vol.		1	2	1			2	1	3	3		
	Onderdelen/toebehoren	Vol.			1							1	1	
	Niet nader bepaald	Vol.	8	1			1		1					
	Subtotaal		8	20	16	23	29	23	73	63	82	63	48	41
Illegale dracht / vervoer	Vuurwapen	Vol.		1	2	4	2			2	2	1	1	2
	Blank wapen of niet-vuurwapen	Vol.		4	4	5	10	6	9	16	7	21	14	12
	Munitie	Vol.							2					
	Niet nader bepaald	Vol.	6									1		
	Subtotaal		6	5	6	9	12	6	9	20	9	23	15	14
Illegale handel	Vuurwapen	Vol.		1	1			2		2				
	Subtotaal			1	1			2		2				
Illegale vervaardiging / herstelling	Vuurwapen	Vol.											1	
	Subtotaal												1	
Springstoffen		Vol.			1		1					2		1
	Subtotaal				1		1					2		1
Andere	Documenten	Vol.							1					
	Verkoop per postorder/internet van ander wapen	Vol.							1					
	Veiligheidsmaatregelen	Vol.				1					2			2
	Opslag	Vol.		1			1	1						1
	Nalaten aangifte diefstal of verlies	Vol.		3							1			
	Invoer / uitvoer / doorvoer voor militair gebruik	Vol.						1						
	Niet nader bepaald	Vol.	4											
	Subtotaal		4	4		1	1	2	2	1	2		1	2
	Totaal		18	30	24	33	43	33	84	86	93	88	65	58



Bescherming personen

			2000	2013	2014	2015	2016	2017	2018	2019	2020	2021	2022	2023
Discriminatie	Racisme en xenofobie	Vol.	1	4	6	3	3	9	2	13	5	3	6	2
	Op grond van seksuele geaardheid (homofobie)	Vol.		1	1	3	1		1	1	2	1	4	1
	Op grond van het geslacht (seksisme)	Vol.							1		2	2		
	Op grond van handicap	Vol.										1		
	Niet nader bepaald	Vol.									1			
	Andere discriminatie	Vol.		2	1					1				1
	Subtotaal		1	7	8	6	4	9	5	14	10	7	11	3
Bescherming privé-leven		Vol.	16	5	4	1		4	6	6	1	5	2	1
	Subtotaal		16	5	4	1		4	6	6	1	5	2	1
Bewakingscamera's		Vol.						1		2	2		1	
	Subtotaal							1		2	2		1	
Portretrecht		Vol.		2	3	3	1	2		3	1	2	3	2
	Subtotaal			2	3	3	1	2		3	1	2	3	2
Tijdelijk huisverbod		Vol.												1
	Subtotaal													1
Bescherming persoonsgegevens		Vol.												1
	Subtotaal													1
Andere		Vol.	2					1	1		1		1	
	Subtotaal		2					1	1		1		1	
	Totaal		19	14	15	10	5	17	12	25	15	14	18	8



Hormonen en doping

		2000	2013	2014	2015	2016	2017	2018	2019	2020	2021	2022	2023
Bezit	Vol.		1				1	3	1	1	1		
	Subtotaal		1				1	3	1	1	1		
Gebruik	Vol.	1											
	Subtotaal	1											
	Totaal	1	1				1	3	1	1	1		

Voetbalwet

		2000	2013	2014	2015	2016	2017	2018	2019	2020	2021	2022	2023
Aanzet tot haat of woede	Vol.								1				
	Subtotaal								1				
Pyrotechnische voorwerpen in stadion of perimeter	Vol.											1	
	Subtotaal											1	
	Totaal								1			1	

Private veiligheid

		2000	2013	2014	2015	2016	2017	2018	2019	2020	2021	2022	2023
Bewaking- / beveiligingsfirma's	Vol.	1											
	Subtotaal	1											
	Totaal	1											

Jeugdbescherming

		2000	2013	2014	2015	2016	2017	2018	2019	2020	2021	2022	2023
Wet op de leerplicht	Vol.	1	3		1	2	1	1		1			1
	Subtotaal	1	3		1	2	1	1		1			1
Wet op de jeugdbescherming	Vol.	16	27	16	24	40	32	47	40	30	54	50	52
	Subtotaal	16	27	16	24	40	32	47	40	30	54	50	52
	Totaal	17	30	16	25	42	33	48	40	31	54	50	53



Sociaal strafwetboek

		2000	2013	2014	2015	2016	2017	2018	2019	2020	2021	2022	2023
Belaging op het werk	Vol.		3	2	1	4	1	1	5	5	2	2	4
	Subtotaal		3	2	1	4	1	1	5	5	2	2	4
Geweld op het werk	Vol.									1			
	Subtotaal									1			
Werknemer in gevaar brengen	Vol.			1									
	Subtotaal			1									
Arbeidstijd	Vol.		1	2	1	1							
	Subtotaal		1	2	1	1							
Loon en andere vermogensrechtelijke voordelen	Vol.		1										
	Subtotaal		1										
Sociale fraude inzake bijdragen (zwartwerk)	Vol.		2	12	3	3	2	5		2		1	2
	Subtotaal		2	12	3	3	2	5		2		1	2
Sociale documenten	Vol.					1		1					
	Subtotaal					1		1					
Toezicht	Vol.					1							
	Subtotaal					1							
Sociale zekerheid	Vol.			1			1						
	Subtotaal			1			1						
Misdr. tegen openbare trouw in sociaal strafrecht	Vol.			2				1		2		1	3
	Subtotaal			2				1		2		1	3
Oplichting in sociaal strafrecht	Vol.		2	2		6		2				3	
	Subtotaal		2	2		6		2				3	
Andere	Vol.		1	1	1	1							
	Subtotaal		1	1	1	1							
	Totaal		10	23	6	17	4	10	5	10	2	7	9



Dronkenschap en alcohol

		2000	2013	2014	2015	2016	2017	2018	2019	2020	2021	2022	2023
Openbare dronkenschap	Vol.	17	13	7	8	22	23	20	20	12	13	22	20
	Subtotaal	17	13	7	8	22	23	20	20	12	13	22	20
Andere	Vol.	2											
	Subtotaal	2											
	Totaal	19	13	7	8	22	23	20	20	12	13	22	20

Kieswetgeving

		2000	2013	2014	2015	2016	2017	2018	2019	2020	2021	2022	2023
	Vol.			20									
	Subtotaal			20									
	Totaal			20									

Bevolkingsregister

		2000	2013	2014	2015	2016	2017	2018	2019	2020	2021	2022	2023
	Vol.	36	95	57	78	83	91	103	97	120	92	129	79
	Subtotaal	36	95	57	78	83	91	103	97	120	92	129	79
	Totaal	36	95	57	78	83	91	103	97	120	92	129	79

Identiteitskaart

		2000	2013	2014	2015	2016	2017	2018	2019	2020	2021	2022	2023
Niet in bezit	Vol.	3	2		2	2		2		1	1	2	
	Subtotaal	3	2		2	2		2		1	1	2	
Weigeren te vertonen	Vol.	2					1			1			
	Subtotaal	2					1			1			
Niet nader bepaald	Vol.		1	1									
	Subtotaal		1	1									
Andere	Vol.	5						1	1			1	
	Subtotaal	5						1	1			1	
	Totaal	10	3	1	2	2	1	3	1	2	1	3	



Volksgezondheid

		2000	2013	2014	2015	2016	2017	2018	2019	2020	2021	2022	2023
Beoefening geneeskunst, verpleegkunde, enz.	Vol.	1											
	Subtotaal	1											
Wetgeving geneesmiddelen	Vol.	1				1							1
	Subtotaal	1				1							1
Weigering of verzuim naleving maatregelen	Vol.									160	38	2	
	Subtotaal									160	38	2	
Andere	Vol.									53	14		
	Subtotaal									53	14		
	Totaal	2				1				213	52	2	1

Arbeid

		2000	2013	2014	2015	2016	2017	2018	2019	2020	2021	2022	2023
Algemeen reglement arbeidsbescherming	Vol.	1											
	Subtotaal	1											
Ambulante handel	Vol.	5	2	1		1							
	Subtotaal	5	2	1		1							
Bescherming vrije en intellectuele beroepen	Vol.					1							
	Subtotaal					1							
Sociale fraude inzake bijdragen (zwartwerk)	Vol.	1		2	4				1				
	Subtotaal	1		2	4				1				
Buitenlandse werknemers of zelfstandigen	Vol.			1									
	Subtotaal			1									
Andere	Vol.	4	1		1	2	1	1				1	
	Subtotaal	4	1		1	2	1	1				1	
	Totaal	11	3	4	5	4	1	1	1			1	

Bescherming van de openbare inkomsten

		2000	2013	2014	2015	2016	2017	2018	2019	2020	2021	2022	2023
Douane en accijnzen	Vol.	1											
	Subtotaal	1											
Sociale fraude inzake uitkeringen	Vol.	1			1		2		1	1	2		1
	Subtotaal	1			1		2		1	1	2		1
BTW-fraude	Vol.	1		2									
	Subtotaal	1		2									
Fiscale fraude - inkomstenbelastingen	Vol.												1
	Subtotaal												1
Fraude inzake andere openbare inkomsten	Vol.					1							
	Subtotaal					1							
Niet nader bepaald	Vol.		1						1				
	Subtotaal		1						1				
	Totaal	3	1	2	1	1	2		2	1	2		2

Economische wetgeving

		2000	2013	2014	2015	2016	2017	2018	2019	2020	2021	2022	2023
Vennootschappen	Vol.	1											
	Subtotaal	1											
Toegang / organisatie economie	Vol.			1									
	Subtotaal			1									
Namaak van intellectuele eigendomsrechten	Vol.											2	
	Subtotaal											2	
	Totaal	1		1								2	



Handelspraktijken

		2000	2013	2014	2015	2016	2017	2018	2019	2020	2021	2022	2023
Marktpraktijken en consumentenbescherming	Vol.	1											
	Subtotaal	1											
Handelsregister	Vol.				1								
	Subtotaal				1								
Andere	Vol.		3	1	4	2							1
	Subtotaal		3	1	4	2							1
	Totaal	1	3	1	5	2							1

Andere bijzondere wetten

		2000	2013	2014	2015	2016	2017	2018	2019	2020	2021	2022	2023
Vervoer	Vol.	2	1	1				1			1	1	
	Subtotaal	2	1	1				1			1	1	
Preventie: brand, ontploffing, ongevallen	Vol.	1											
	Subtotaal	1											
Loterijen en kansspelen	Vol.	2											1
	Subtotaal	2											1
Misdr. in de audiovisuele sector	Vol.	1											
	Subtotaal	1											
Energie	Vol.			1					3	2		1	
	Subtotaal			1					3	2		1	
Onopzettelijke beschadiging kabels telecomnetwerk	Vol.					1							
	Subtotaal					1							
Inbreuken Wet politie spoorwegen	Vol.			1		5	1	9	5	21	2	2	6
	Subtotaal			1		5	1	9	5	21	2	2	6
Gerecht. reorganisatie/continuïteit ondernemingen	Vol.												1
	Subtotaal												1
Andere	Vol.	5					1						
	Subtotaal	5					1						
	Totaal	11	1	3		6	2	10	8	23	3	4	8

POLITIËLE CRIMINALITEITSSTATISTIEKEN

PLEEGPLAATS: POLITIEZONE

HESBAYE

*Bijlage III: Detailrapport
Criminele Figuren / Fenomenen*



HESBAYE

CF Diefstal vervoermiddel

		2000	2013	2014	2015	2016	2017	2018	2019	2020	2021	2022	2023
Autodiefstal	Vol.	100	59	24	30	26	31	29	22	18	24	33	30
	Pog.	51	6	4	2	4	2	4	2	4	1	11	3
	Totaal	151	65	28	32	30	33	33	24	22	25	44	33
Motodiefstal	Vol.	3	2	5	3	1		2		2	1	1	2
	Pog.							1					
	Totaal	3	2	5	3	1		3		2	1	1	2
Carjacking	Vol.	2	2		1		3	1	4	1	1	1	
	Pog.												
	Totaal	2	2		1		3	1	4	1	1	1	
Homejacking	Vol.				1	1					1		2
	Pog.												
	Totaal				1	1					1		2
Garagediefstal	Vol.	8	33	14	10	15	6	15	5	3	6	6	14
	Pog.		1					1					
	Totaal	8	34	14	10	15	6	16	5	3	6	6	14
Bromfietsdiefstal	Vol.	31	9	9	7	4	4	3	5	2	4	3	1
	Pog.	1	1	1	1			2					1
	Totaal	32	10	10	8	4	4	5	5	2	4	3	2
Fietsdiefstal	Vol.	33	8	15	10	13	19	19	10	17	10	13	17
	Pog.	2						1	1			1	
	Totaal	35	8	15	10	13	19	20	11	17	10	14	17



CF Inbraak

		2000	2013	2014	2015	2016	2017	2018	2019	2020	2021	2022	2023
Woninginbraak	Vol.	263	282	198	196	197	159	220	137	93	73	93	83
	Pog.	145	184	157	107	113	113	149	105	63	72	93	86
	Totaal	408	466	355	303	310	272	369	242	156	145	186	169
Inbraak in bedrijf of handelszaak	Vol.	68	54	54	38	35	30	27	29	20	22	20	21
	Pog.	18	18	28	33	16	13	13	6	8	14	14	8
	Totaal	86	72	82	71	51	43	40	35	28	36	34	29
Inbraak in openbare of overheidsinstelling	Vol.	23	17	24	16	8	17	9	9	5	1	3	1
	Pog.	6	4	14	12	6	5	8	8	8	1	2	2
	Totaal	29	21	38	28	14	22	17	17	13	2	5	3
Ramkraak	Vol.					2		1		1			
	Pog.									1			
	Totaal					2		1		2			
Inbraak in gebouw (totaal)	Vol.	349	352	276	250	240	206	255	175	118	95	115	105
	Pog.	166	206	199	152	135	131	170	119	79	87	109	96
	Totaal	515	558	475	402	375	337	425	294	197	182	224	201

CF Diefstal andere

		2000	2013	2014	2015	2016	2017	2018	2019	2020	2021	2022	2023
Diefstal gewapenderhand	Vol.	18	5	8	4	12	9	3	9	3	1	3	5
	Pog.	1	3	4	3	1		1	3		1	1	3
	Totaal	19	8	12	7	13	9	4	12	3	2	4	8
Diefstal met geweld zonder wapen	Vol.	17	17	19	16	18	26	25	22	8	19	23	12
	Pog.	5	1	3	1	3	6	1	6	5	4	6	3
	Totaal	22	18	22	17	21	32	26	28	13	23	29	15
Diefstal uit of aan voertuig	Vol.	120	56	69	94	75	90	59	54	53	32	43	41
	Pog.	14	11	10	14	12	15	11	5	6	6	27	14
	Totaal	134	67	79	108	87	105	70	59	59	38	70	55



CF Diefstal andere

		2000	2013	2014	2015	2016	2017	2018	2019	2020	2021	2022	2023
Diefstal van wapens en explosieven	Vol.	4	16	9	8	6	6	13	10	3	2	2	2
	Totaal	4	16	9	8	6	6	13	10	3	2	2	2
Handtasroof	Vol.	2	1	1			4	1	1	1	1	1	
	Totaal	2	1	1			4	1	1	1	1	1	
Grijpdiefstal	Vol.	6	5	5	2	2	8	10	7	3	2	4	
	Pog.									1			
	Totaal	6	5	5	2	2	8	10	7	4	2	4	
Zakkenrollerij	Vol.	23	37	51	44	29	20	37	33	8	17	17	16
	Pog.		1	1			1		1				
	Totaal	23	38	52	44	29	21	37	34	8	17	17	16
Winkeldiefstal	Vol.	29	23	19	26	25	14	45	24	25	30	23	42
	Pog.	1		1	1	2	1	2			1		3
	Totaal	30	23	20	27	27	15	47	24	25	31	23	45
Diefstal met list	Vol.	25	18	15	19	17	19	18	27	18	20	19	10
	Pog.	2	1	1		1	1	1	2	2	1		1
	Totaal	27	19	16	19	18	20	19	29	20	21	19	11
Metaaldiefstal	Vol.	5	23	19	6	9	10	10	9	3	8	19	8
	Pog.							1	1			1	2
	Totaal	5	23	19	6	9	10	11	10	3	8	20	10
Werfdiefstal	Vol.	38	17	9	16	9	19	5	11	5	16	13	13
	Pog.	8	1		1	1	1	2	2		1	2	1
	Totaal	46	18	9	17	10	20	7	13	5	17	15	14
Home-invasion	Vol.				1	2	2	1	1		1	1	3
	Pog.						1						
	Totaal				1	2	3	1	1		1	1	3



CF Diefstal andere

		2000	2013	2014	2015	2016	2017	2018	2019	2020	2021	2022	2023
Dierendiefstal	Vol.	2	3	7	5	1	3	3		1	3	1	1
	Totaal	2	3	7	5	1	3	3		1	3	1	1
Ladingdiefstal	Vol.		3	3	14	3	3	3	4	12	3		
	Pog.		1		8			1		1	1		
	Totaal		4	3	22	3	3	4	4	13	4		

ICT-criminaliteit

		2000	2013	2014	2015	2016	2017	2018	2019	2020	2021	2022	2023
Betaalkaartfraude	Vol.	1	17	19	15	27	24	35	44	20	21	25	15
	Pog.		1	1		1		1		1			
	Totaal	1	18	20	15	28	24	36	44	21	21	25	15
Phishing	Vol.		1	1		1		7	11	26	19	30	41
	Pog.									1	2	1	2
	Totaal		1	1		1		7	11	27	21	31	43
Ransomware	Vol.								1	1	2	1	1
	Totaal								1	1	2	1	1
Shouldersurfing	Vol.		7		6	2	3	4	5	1	3	3	1
	Totaal		7		6	2	3	4	5	1	3	3	1
Skimming	Vol.			1		2		1	1	1		1	
	Totaal			1		2		1	1	1		1	



CF Andere

		2000	2013	2014	2015	2016	2017	2018	2019	2020	2021	2022	2023
Geweld tegen beroepen van algemeen belang	Vol.		3	4	4	2	8	8	11	4	2	6	4
	Totaal		3	4	4	2	8	8	11	4	2	6	4
Groepsverkrachting	Vol.				1		1	1		1			1
	Totaal				1		1	1		1			1
Graffiti	Vol.	1	10	9	10	5	7	11	17	8	4	3	1
	Totaal	1	10	9	10	5	7	11	17	8	4	3	1
Beschadiging van auto	Vol.	18	140	125	115	108	91	126	131	79	93	92	89
	Pog.	1		1				1					
	Totaal	19	140	126	115	108	91	127	131	79	93	92	89
Steekpartij	Vol.				1	2			1			2	
	Pog.	1		1	1					1			
	Totaal	1		1	2	2			1	1		2	

FE Intrafamiliaal geweld (IFG)

		2000	2013	2014	2015	2016	2017	2018	2019	2020	2021	2022	2023
IFG: fysiek, binnen het koppel	Vol.	16	68	66	56	68	63	79	67	82	83	102	106
	Pog.				1								
	Totaal	16	68	66	57	68	63	79	67	82	83	102	106
IFG: fysiek, tegen afstammelingen	Vol.	2	8	14	9	9	14	14	13	11	17	15	17
	Totaal	2	8	14	9	9	14	14	13	11	17	15	17
IFG: fysiek, tegen andere leden	Vol.	65	18	12	20	20	13	20	20	17	15	19	23
	Pog.									1			
	Totaal	65	18	12	20	20	13	20	20	18	15	19	23
IFG: seksueel, binnen het koppel	Vol.		1	1				1					
	Totaal		1	1				1					
IFG: seksueel, tegen afstammelingen	Vol.		5	3	1	3	5	4	3	9	2		



FE Intrafamiliaal geweld (IFG)

		2000	2013	2014	2015	2016	2017	2018	2019	2020	2021	2022	2023
	Totaal		5	3	1	3	5	4	3	9	2		
IFG: seksueel, tegen andere leden	Vol.								1	1			
	Totaal								1	1			
IFG: psychisch, binnen het koppel	Vol.	118	110	109	57	60	49	92	72	79	96	72	85
	Pog.		1										
	Totaal	118	111	109	57	60	49	92	72	79	96	72	85
IFG: psychisch, tegen afstammelingen	Vol.			4	2	1	2	3	3	2	1	2	7
	Totaal			4	2	1	2	3	3	2	1	2	7
IFG: psychisch, tegen andere leden	Vol.		1	2	3	5	3	4	6	4	2	7	4
	Totaal		1	2	3	5	3	4	6	4	2	7	4
IFG: economisch, binnen het koppel	Vol.	1	2	2	1	1	4	7	6	2	5	7	9
	Pog.					1							
	Totaal	1	2	2	1	2	4	7	6	2	5	7	9
IFG: economisch, tegen afstammelingen	Vol.	3						2	2		1		1
	Totaal	3						2	2		1		1
IFG: economisch, tegen andere leden	Vol.	96	31	41	23	37	16	17	7	3	5	6	5
	Pog.	4											
	Totaal	100	31	41	23	37	16	17	7	3	5	6	5

FE Hormonen en doping

		2000	2013	2014	2015	2016	2017	2018	2019	2020	2021	2022	2023
Humane doping	Vol.		1			1	1	3	1	2	1		
	Totaal		1			1	1	3	1	2	1		
Illegale vetmesting	Vol.	1											
	Totaal	1											



FE Drugs

		2000	2013	2014	2015	2016	2017	2018	2019	2020	2021	2022	2023
Verkoop van cocaïne	Vol.		3	2	1	1	2	1	4	4	7	3	2
	Pog.					1							
	Totaal		3	2	1	2	2	1	4	4	7	3	2
Import-export van cocaïne	Vol.		1									1	
	Totaal		1									1	
Productie van synthetische drugs	Vol.								1				
	Totaal								1				
Verkoop van synthetische drugs	Vol.		1	2	3	1	1		1	1			1
	Totaal		1	2	3	1	1		1	1			1
Productie van cannabis (teelt)	Vol.		1	1		1		5	1	4	2	3	
	Totaal		1	1		1		5	1	4	2	3	
Verkoop van cannabis in grote hoeveelheid	Vol.						2						
	Totaal						2						
Verkoop-handel van heroïne	Vol.		1						3	1	1		
	Totaal		1						3	1	1		

FE Wapenzwandel

		2000	2013	2014	2015	2016	2017	2018	2019	2020	2021	2022	2023
Handel en productie van vuurwapen	Vol.		1	1			2		2			1	
	Totaal		1	1			2		2			1	
Handel en productie van niet-vuurwapen	Vol.							1					
	Totaal							1					



FE Mensenhandel

		2000	2013	2014	2015	2016	2017	2018	2019	2020	2021	2022	2023
Mensenhandel - economische uitbuiting	Vol.			2	2						1		
	Totaal			2	2						1		
Mensenhandel - seksuele uitbuiting	Vol.	1	8	5	1	3	3	2		1	3	3	
	Totaal	1	8	5	1	3	3	2		1	3	3	

FE Geweld in de publieke ruimte

		2000	2013	2014	2015	2016	2017	2018	2019	2020	2021	2022	2023
Fysiek geweld (openbaar vervoer)	Vol.	13	4	4	4	3	5	4	2	1	5	3	2
	Pog.									1			
	Totaal	13	4	4	4	3	5	4	2	2	5	3	2
Fysiek geweld (openbare weg)	Vol.	48	65	65	54	57	55	85	90	62	61	56	57
	Pog.	2	2	3	3	2	2	1	1	3	1		1
	Totaal	50	67	68	57	59	57	86	91	65	62	56	58
Fysiek geweld (andere openbare plaats)	Vol.	1	1	1	2	5	5	1	2	1	4	5	2
	Totaal	1	1	1	2	5	5	1	2	1	4	5	2
Fysiek geweld (publiek toegankelijke plaats)	Vol.	35	39	27	23	14	31	30	40	11	28	35	24
	Pog.					1						2	1
	Totaal	35	39	27	23	15	31	30	40	11	28	37	25
Seksueel geweld (openbaar vervoer)	Vol.	1			1	1		1			3	5	1
	Totaal	1			1	1		1			3	5	1
Seksueel geweld (openbare weg)	Vol.	38	2	8	6	4	5		2	4	5	4	4
	Pog.	1	1				1						
	Totaal	39	3	8	6	4	6		2	4	5	4	4
Seksueel geweld (andere openbare plaats)	Vol.	2						2	1		1		1
	Totaal	2						2	1		1		1
Seksueel geweld (publiek toegankelijke plaats)	Vol.	5	2	1	3	2	2	3	2	3	3	3	4



FE Geweld in de publieke ruimte

		2000	2013	2014	2015	2016	2017	2018	2019	2020	2021	2022	2023
	Pog.		1										
	Totaal	5	3	1	3	2	2	3	2	3	3	3	4
Psychisch geweld (openbaar vervoer)	Vol.	1	1	4	3	3	5	3	1	5	1	2	3
	Totaal	1	1	4	3	3	5	3	1	5	1	2	3
Psychisch geweld (openbare weg)	Vol.	55	70	79	63	65	69	76	69	84	73	62	73
	Pog.									1			
	Totaal	55	70	79	63	65	69	76	69	85	73	62	73
Psychisch geweld (andere openbare plaats)	Vol.	3	5	3	4	12	3	8	7	3	7	6	3
	Totaal	3	5	3	4	12	3	8	7	3	7	6	3
Psychisch geweld (publiek toegankelijke plaats)	Vol.	33	36	24	23	24	29	34	38	18	16	22	22
	Totaal	33	36	24	23	24	29	34	38	18	16	22	22
Diefstal gewapenderhand (openbare weg)	Vol.	4	1	2	2	3	1	1	2	2			
	Pog.	1	1		1				1				
	Totaal	5	2	2	3	3	1	1	3	2			
Diefstal gewapenderhand (andere openbare plaats)	Vol.								1				
	Totaal								1				
Diefstal gewapenderhand (publiek toegank. plaats)	Vol.	8	1	2	1	6	5		3	1		2	2
	Pog.		1	1	1	1		1	1		1	1	
	Totaal	8	2	3	2	7	5	1	4	1	1	3	2
Diefstal geweld zonder wapen (openbaar vervoer)	Vol.		1	1	2	2		1	1				
	Pog.								1	1			
	Totaal		1	1	2	2		1	2	1			
Diefstal geweld zonder wapen (openbare weg)	Vol.	9	8	7	4	5	20	11	13	1	5	7	1
	Pog.	2				1	1		1	1	1		
	Totaal	11	8	7	4	6	21	11	14	2	6	7	1



FE Geweld in de publieke ruimte

		2000	2013	2014	2015	2016	2017	2018	2019	2020	2021	2022	2023
Diefstal geweld zonder wapen (and. openb. plaats)	Vol.			1	2							2	
	Totaal			1	2							2	
Diefstal geweld zonder wapen (pub. toegank. pl.)	Vol.	5	3	5	5	6	4	2	4	2	3	6	4
	Pog.	2						1			1		2
	Totaal	7	3	5	5	6	4	3	4	2	4	6	6

FE Andere

		2000	2013	2014	2015	2016	2017	2018	2019	2020	2021	2022	2023
Nepagenten	Vol.			1	1				1	2	1		
	Totaal			1	1				1	2	1		
Terrorisme, extremisme en radicalisme	Vol.			2	2	2				1			
	Totaal			2	2	2				1			
Cyberbelaging	Vol.	9	14	32	32	67	75	69	94	77	90	75	55
	Totaal	9	14	32	32	67	75	69	94	77	90	75	55
Identiteitsfraude	Vol.	18	19	26	16	13	30	25	26	36	30	40	58
	Pog.		1	2			1		3	4	1	2	2
	Totaal	18	20	28	16	13	31	25	29	40	31	42	60

POLITIËLE CRIMINALITEITSSTATISTIEKEN

PLEEGPLAATS: POLITIEZONE

HESBAYE

***Bijlage IV: Geregistreeerde feiten
Geen Misdrijf***



HESBAYE

Niet-crimineel feit

Ziekte / overlijden / vermist

	2000	2013	2014	2015	2016	2017	2018	2019	2020	2021	2022	2023
Zelfmoord	23	36	29	28	27	20	17	32	24	33	32	35
Ziek persoon	14	27	16	30	19	16	17	21	22	42	18	28
Verdacht overlijden				3	1	2	3	1	2	4	5	2
Natuurlijk overlijden	7	2	3	5	3	7	8	2	6	6	12	9
Vermist persoon (verdwijning)	14	12	7	9	14	8	14	18	9	12	19	19
Ongeval (exclusief verkeer)	3	11	7	6	7	4	4	2	4	3	4	2
Niet-geïdentificeerd lijk						1					1	
Veiligheid werknemers (arbeidsongeval)												4
Niet nader bepaald					1							
Andere		2										
Totaal	61	90	62	81	72	58	63	76	67	100	91	99

Oproepen

	2000	2013	2014	2015	2016	2017	2018	2019	2020	2021	2022	2023
Alarm	6	2				1				1		
Oproepen	14	8	4	4	3	1	1	2	2	1		2
Totaal	20	10	4	4	3	2	1	2	2	2		2

Sociale problemen

	2000	2013	2014	2015	2016	2017	2018	2019	2020	2021	2022	2023
Familiale moeilijkheden	90	43	74	32	31	4	17	7	19	39	45	76
Twist, onenigheid (geen slagen)	37	30	32	17	14	4	6	5	9	21	19	23
Burgerlijke zaak	15	12	7	4	1			2		1	2	5
Jeugdbescherming	44	5	20	10	12	11	13	7	8	18	7	8
Andere	13		1	1	4	1	1	2	1	2	2	3
Totaal	199	90	134	64	62	20	37	23	37	81	75	115

Rampen



Rampen

	2000	2013	2014	2015	2016	2017	2018	2019	2020	2021	2022	2023
Gaslek		1										
Inzakking			1		1							
Stormschade	1		1									
Wateroverlast			1									
Waterschade								1				
Totaal	1	1	3		1			1				

Openbare orde

	2000	2013	2014	2015	2016	2017	2018	2019	2020	2021	2022	2023
Verstoring	2	8	2	7	9	13	7	4	3	1	6	5
Andere	1	1		1	1						1	
Totaal	3	9	2	8	10	13	7	4	3	1	7	5

Verdachte handelingen

	2000	2013	2014	2015	2016	2017	2018	2019	2020	2021	2022	2023
	32	46	34	27	39	6	8	5	10	8	3	5
Totaal	32	46	34	27	39	6	8	5	10	8	3	5

Gevonden voorwerpen

	2000	2013	2014	2015	2016	2017	2018	2019	2020	2021	2022	2023
	5		3	3	5	1	3	2	2			1
Totaal	5		3	3	5	1	3	2	2			1

Verloren voorwerpen

	2000	2013	2014	2015	2016	2017	2018	2019	2020	2021	2022	2023
	101	410	423	363	397	470	575	661	598	661	703	668
Totaal	101	410	423	363	397	470	575	661	598	661	703	668

Andere niet misdrijven

	2000	2013	2014	2015	2016	2017	2018	2019	2020	2021	2022	2023
Bevel tot gevangenneming	1											


Andere niet misdrijven

	2000	2013	2014	2015	2016	2017	2018	2019	2020	2021	2022	2023
Eerherstel					1							
Niet-naleving van voorwaarden	2	2			1			3		2	2	4
Proces-verbaal van inlichtingen	48	73	58	18	4	3	9	7	6	12	13	8
Kennisgeving		19	27	14	23	17	31	39	23	41	50	35
Onopzettelijke beschadiging kabels (niet telecom)			1					1				
Vraag seining elektronisch toezicht											8	14
Toezichtstaak wapens		1	1		2	3	1	5	2	4	2	2
Andere niet misdrijven	13											
Totaal	64	95	87	32	31	23	41	55	31	59	75	63