

# ***POLITIËLE CRIMINALITEITSSTATISTIEKEN***

---

*PLEEGPLAATS: POLITIEZONE*

**ZP AWANS/GRACE-HOLLOGNE**

**2000 - 2023**

*Federale Politie - DGR/DRIIBIPOL*

# ***POLITIËLE CRIMINALITEITSSTATISTIEKEN***

---

***PLEEGPLAATS: POLITIEZONE***

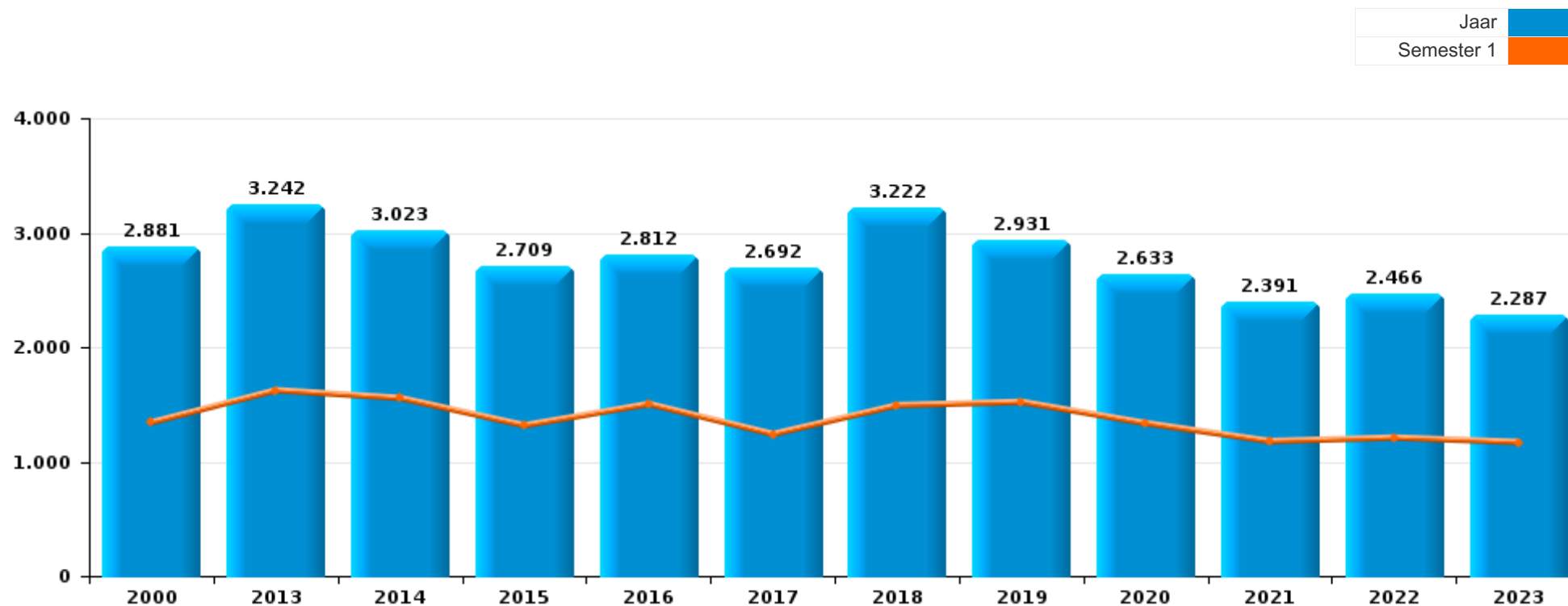
**ZP AWANS/GRACE-HOLLOGNE**

***DEEL I : GERECHTELIJKE INBREUKEN***



ZP AWANS/GRACE-HOLLOGNE

	2000	2013	2014	2015	2016	2017	2018	2019	2020	2021	2022	2023
Totaal aantal misdrijven	2.881	3.242	3.023	2.709	2.812	2.692	3.222	2.931	2.633	2.391	2.466	2.287





## ZP AWANS/GRACE-HOLLOGNE

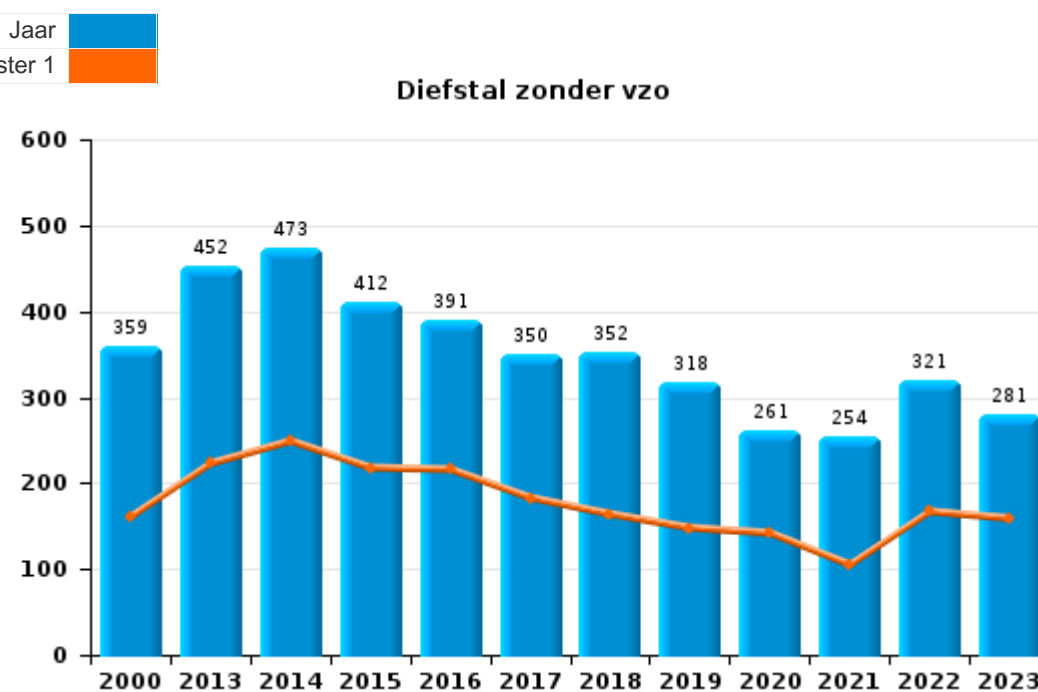
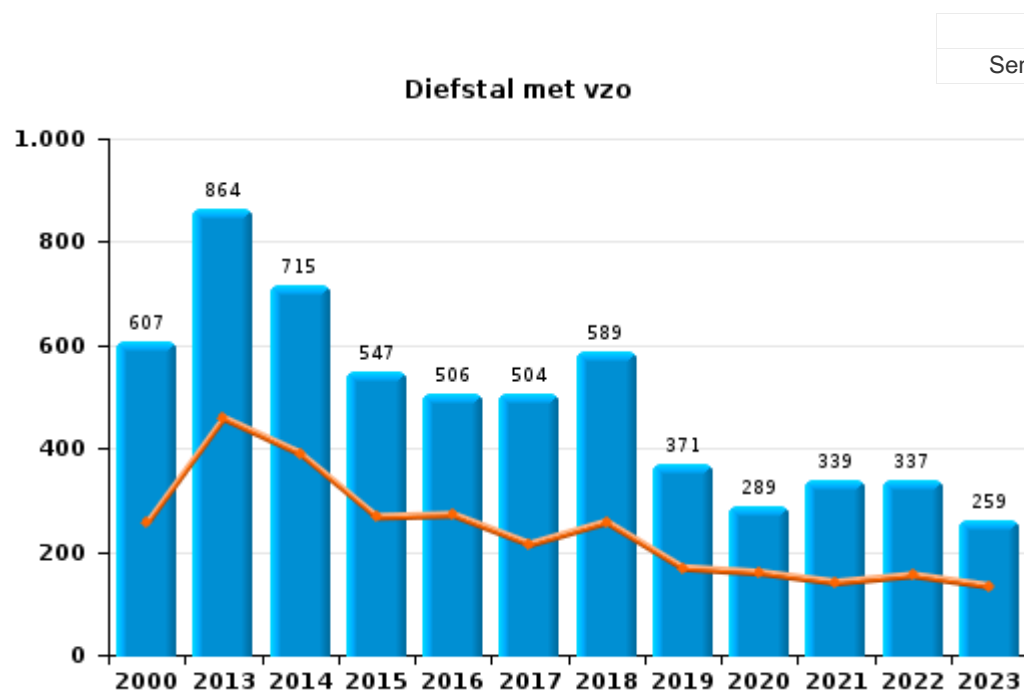
	2000	2013	2014	2015	2016	2017	2018	2019	2020	2021	2022	2023
Diefstal en afpersing	1.188	1.340	1.203	970	907	871	950	696	561	598	664	554
Beschadigen van eigendom	355	357	316	325	273	237	237	192	278	209	222	195
Misd. tegen de lichamelijke integriteit	220	244	229	219	202	219	231	180	204	216	261	261
Drugs	88	128	91	84	276	297	489	556	289	102	40	40
Bevolkingsregister	61	159	199	156	221	228	233	238	192	189	147	169
Misd. tegen andere morele waarden en gevoelens	64	258	223	202	156	132	198	158	130	133	179	201
Bedrog	159	151	125	96	123	103	139	153	96	141	186	180
Misd. tegen de openbare veiligheid	236	143	136	136	117	108	117	110	88	122	114	138
Vreemdelingenwetgeving	6	45	62	73	54	62	156	212	170	211	163	120
Misd. tegen de openbare trouw	106	77	83	117	59	68	82	58	114	83	51	48
Informatiecriminaliteit		32	35	43	46	49	47	73	93	76	149	127
Wapens en springstoffen	24	49	39	47	63	63	86	66	44	68	45	43
Misd. tegen de familie	86	71	75	56	64	37	41	37	16	48	24	32
Zedenmisdrijven	83	40	32	32	34	26	34	29	40	37	35	37
Jeugdbescherming	20	33	28	32	29	27	39	37	32	36	45	42
Milieu	55	19	18	15	21	33	35	24	11	24	13	4
Misd. tegen gezag van de overheid	24	20	18	11	12	20	19	21	14	10	15	22
Volksgesondheid	2	1		1					171	27	3	
Sociaal strafwetboek	4	14	26	13	18	11	12	15	28	11	19	18
Dronkenschap en alcohol	4	15	17	13	18	21	15	20	12	12	21	10
Misd. tegen het juridisch statuut van het kind	13	11	8	8	9	7	31	15	11	16	28	15
Hormonen en doping	1	1		21	82	48	2	1		1		
Bescherming personen	17	15	7	7	9	9	6	9	3	4	15	21
Arbeid	7	2	3	10	1	5	10	13	24	8	8	4
Overtreding Strafwetboek	39	9	10	3	3	1						
Misd. tegen de persoonlijke vrijheid	5	2	1	4	2	2	4	6	3	4	2	
Andere bijzondere wetten	4	3	3	3	2	4	3	3	4	1	3	1
Kieswetgeving			26									
Identiteitskaart	4		3	4	8	1	1	1	1			
Bescherming van de openbare inkomsten					1	1	1	2		3	5	3
Economische wetgeving	2	1	2						3		4	1
Mensenhandel		1	3	4		1	2	2				
Onwettige uitoefening van het openbaar gezag	1		2	1	1		2	1		1	2	
Handelspraktijken	3	1		1	1						2	
Huisjesmelkerij						1		1				1
Misd. tegen de veiligheid van de staat				2					1			
Andere inbreuken Strafwetboek								2				
Aanzetten misdaden of wanbedrijven											1	
<b>Subtotaal</b>	<b>2.881</b>	<b>3.242</b>	<b>3.023</b>	<b>2.709</b>	<b>2.812</b>	<b>2.692</b>	<b>3.222</b>	<b>2.931</b>	<b>2.633</b>	<b>2.391</b>	<b>2.466</b>	<b>2.287</b>
<b>Overtreding lokaal politiereglement</b>	<b>1</b>	<b>44</b>	<b>26</b>	<b>40</b>	<b>40</b>	<b>79</b>	<b>914</b>	<b>1.032</b>	<b>309</b>	<b>913</b>	<b>660</b>	<b>132</b>
<b>Subtotaal</b>	<b>1</b>	<b>44</b>	<b>26</b>	<b>40</b>	<b>40</b>	<b>79</b>	<b>914</b>	<b>1.032</b>	<b>309</b>	<b>913</b>	<b>660</b>	<b>132</b>
<b>Totaal</b>	<b>2.882</b>	<b>3.286</b>	<b>3.049</b>	<b>2.749</b>	<b>2.852</b>	<b>2.771</b>	<b>4.136</b>	<b>3.963</b>	<b>2.942</b>	<b>3.304</b>	<b>3.126</b>	<b>2.419</b>



## I.1. Inbreukcategorie : Diefstal en afpersing (top 5 inbreuken op nationaal niveau 2023)

## ZP AWANS/GRACE-HOLLOGNE

	2000	2013	2014	2015	2016	2017	2018	2019	2020	2021	2022	2023
<b>Diefstal met vzo</b>	607	864	715	547	506	504	589	371	289	339	337	259
<b>Diefstal zonder vzo</b>	359	452	473	412	391	350	352	318	261	254	321	281
<b>Diefstal niet nader bepaald</b>	220	11	5	3	5	4	1	1		2	1	2
<b>Afpersing</b>	2	13	10	8	4	13	8	6	11	3	5	12
<b>Andere</b>					1							
<b>Totaal</b>	<b>1.188</b>	<b>1.340</b>	<b>1.203</b>	<b>970</b>	<b>907</b>	<b>871</b>	<b>950</b>	<b>696</b>	<b>561</b>	<b>598</b>	<b>664</b>	<b>554</b>

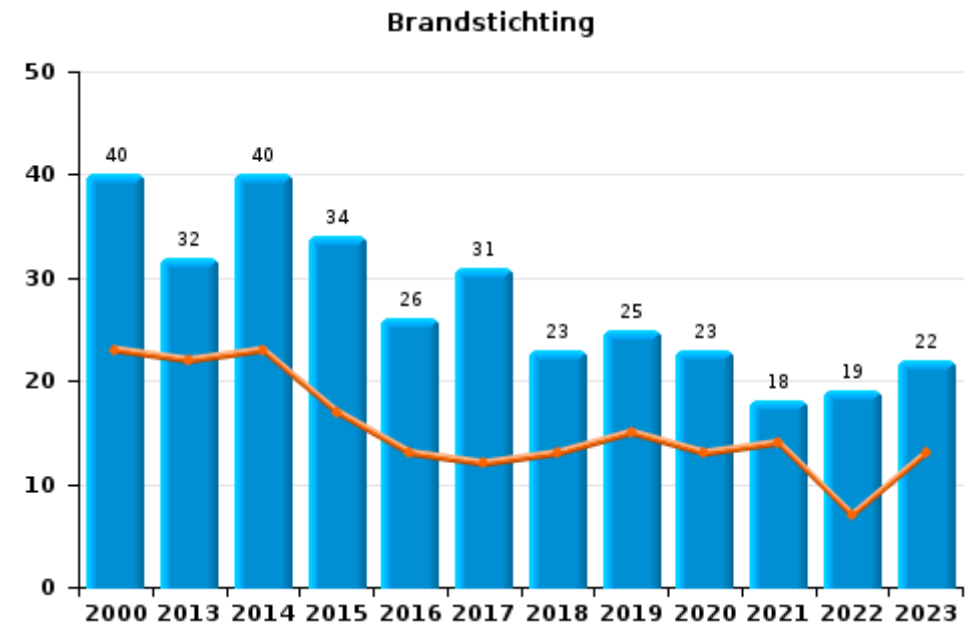
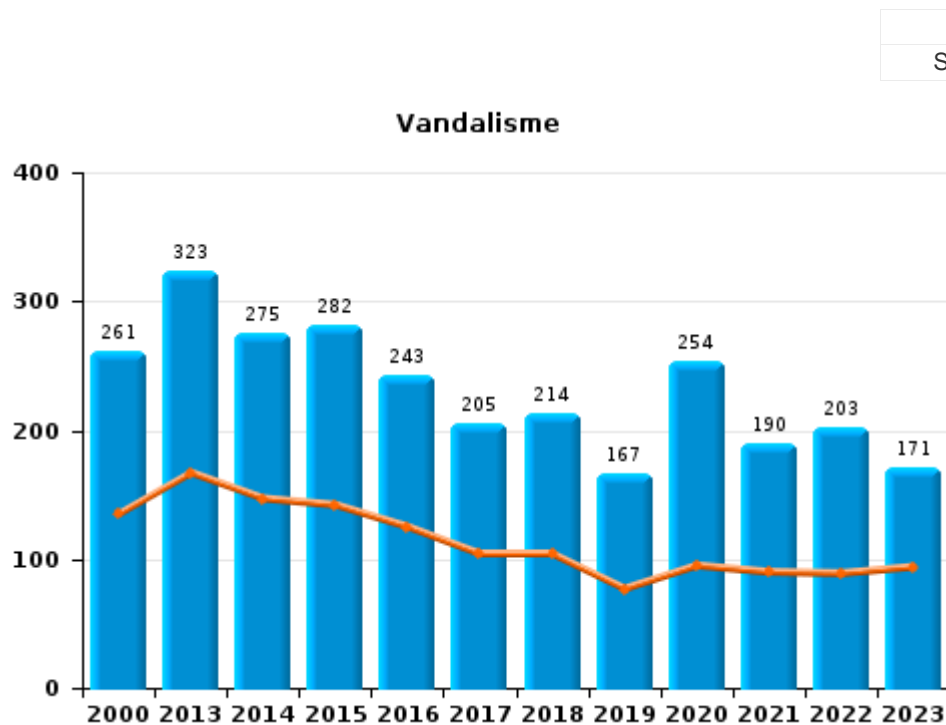




## I.2. Inbreukcategorie : Beschadigen van eigendom (top 5 inbreuken op nationaal niveau 2023)

## ZP AWANS/GRACE-HOLLOGNE

	2000	2013	2014	2015	2016	2017	2018	2019	2020	2021	2022	2023
<b>Vandalisme</b>	261	323	275	282	243	205	214	167	254	190	203	171
<b>Onopzettelijke brandstichting</b>	26	23	19	14	13	20	12	13	11	10	13	7
<b>Opzettelijke brandstichting</b>	14	9	21	20	13	11	11	12	12	8	6	15
<b>Vernieling, onbruikbaarmaking, beschadiging</b>	54	2	1	9	4	1			1	1		2
<b>Totaal</b>	<b>355</b>	<b>357</b>	<b>316</b>	<b>325</b>	<b>273</b>	<b>237</b>	<b>237</b>	<b>192</b>	<b>278</b>	<b>209</b>	<b>222</b>	<b>195</b>

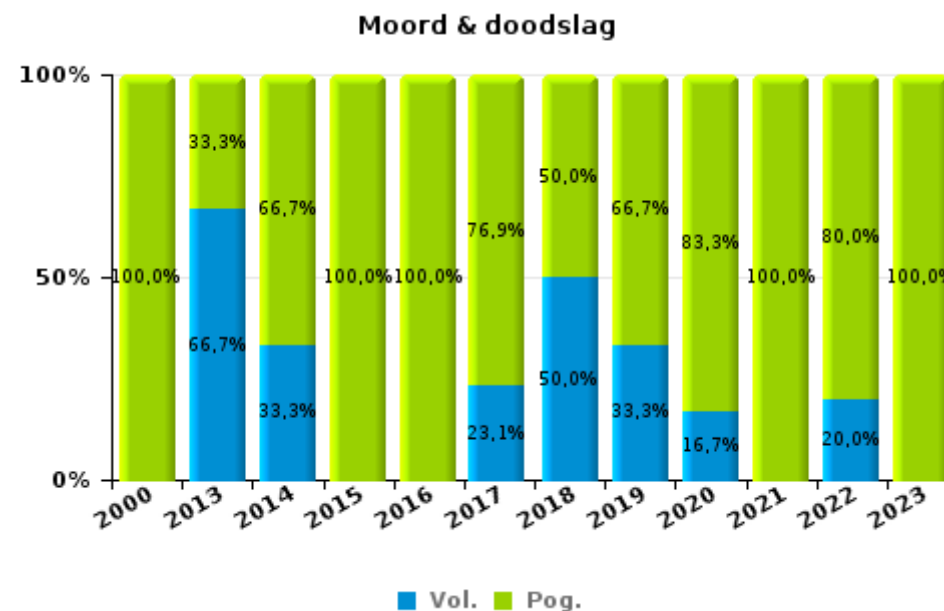
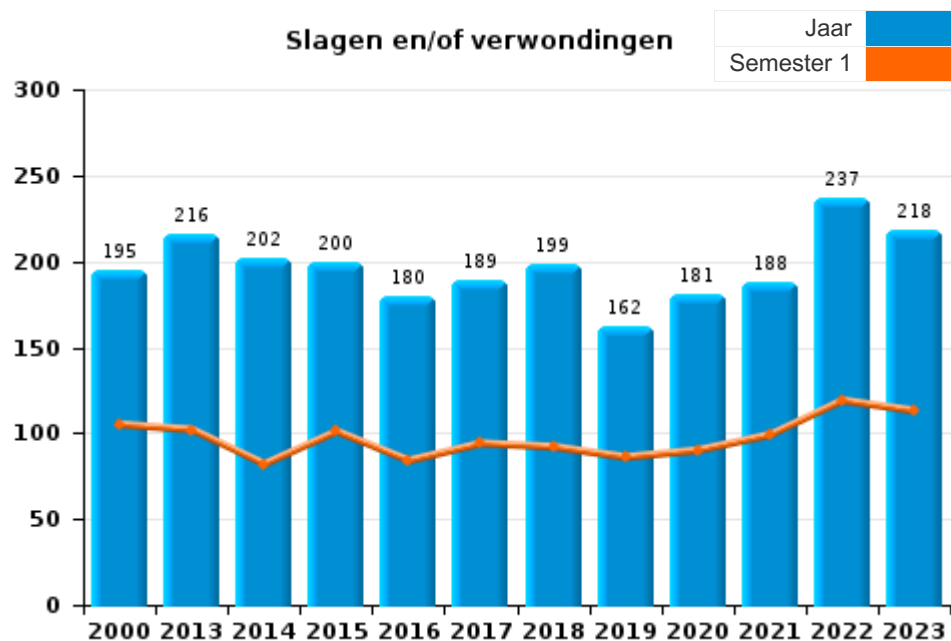




I.3. Inbreukcategorie : Misdrijven tegen de lichamelijke integriteit (top 5 inbreuken op nationaal niveau 2023)

ZP AWANS/GRACE-HOLLOGNE

	2000	2013	2014	2015	2016	2017	2018	2019	2020	2021	2022	2023
<b>Slagen en/of verwondingen</b>	195	216	202	200	180	189	199	162	181	188	237	218
<b>Andere</b>	24	25	24	18	20	17	24	15	17	25	19	38
<b>Moord &amp; doodslag</b>	1	3	3	1	2	13	8	3	6	3	5	5
<b>Totaal</b>	<b>220</b>	<b>244</b>	<b>229</b>	<b>219</b>	<b>202</b>	<b>219</b>	<b>231</b>	<b>180</b>	<b>204</b>	<b>216</b>	<b>261</b>	<b>261</b>





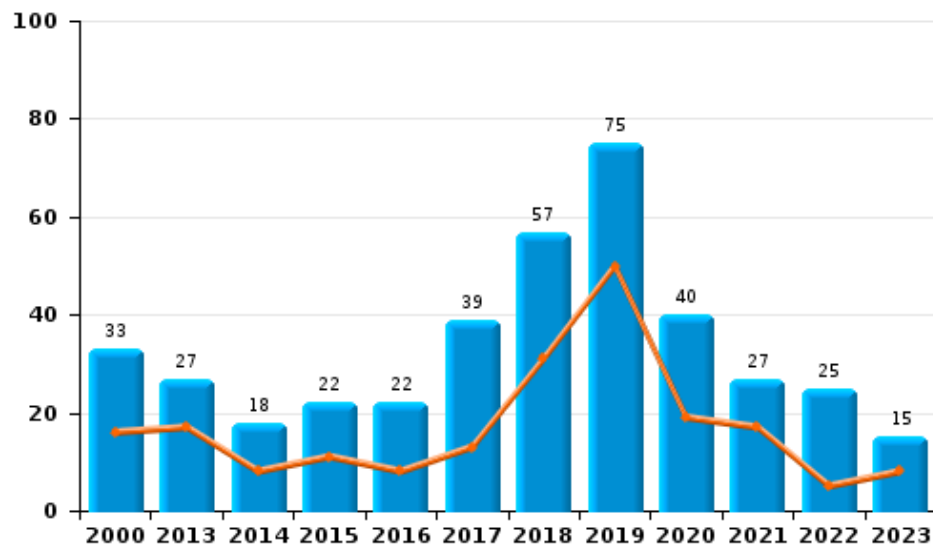
I.4. Inbreukcategorie : Drugs (top 5 inbreuken op nationaal niveau 2023)

ZP AWANS/GRACE-HOLLOGNE

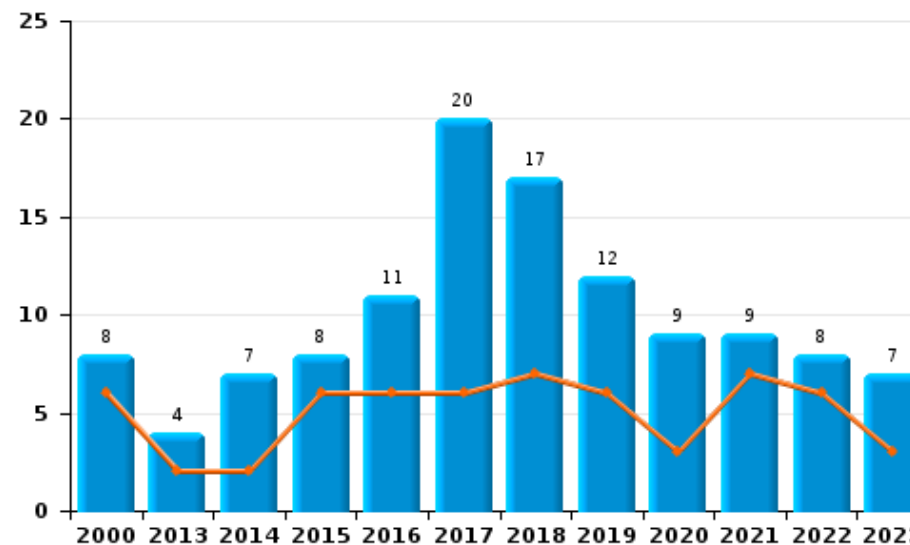
	2000	2013	2014	2015	2016	2017	2018	2019	2020	2021	2022	2023
In- en uitvoer	10	94	55	46	231	224	405	462	232	59	1	15
Bezit	33	27	18	22	22	39	57	75	40	27	25	15
Handel	8	4	7	8	11	20	17	12	9	9	8	7
Fabricatie		2	7	7	8	10	8	6	6	4	5	3
Gebruik	36	1	1		2	1	2			1		
Andere	1		3	1	2	3		1	2	2	1	
<b>Totaal</b>	<b>88</b>	<b>128</b>	<b>91</b>	<b>84</b>	<b>276</b>	<b>297</b>	<b>489</b>	<b>556</b>	<b>289</b>	<b>102</b>	<b>40</b>	<b>40</b>

Jaar	<span style="color: blue;">■</span>
Semester 1	<span style="color: orange;">■</span>

Bezit



Handel







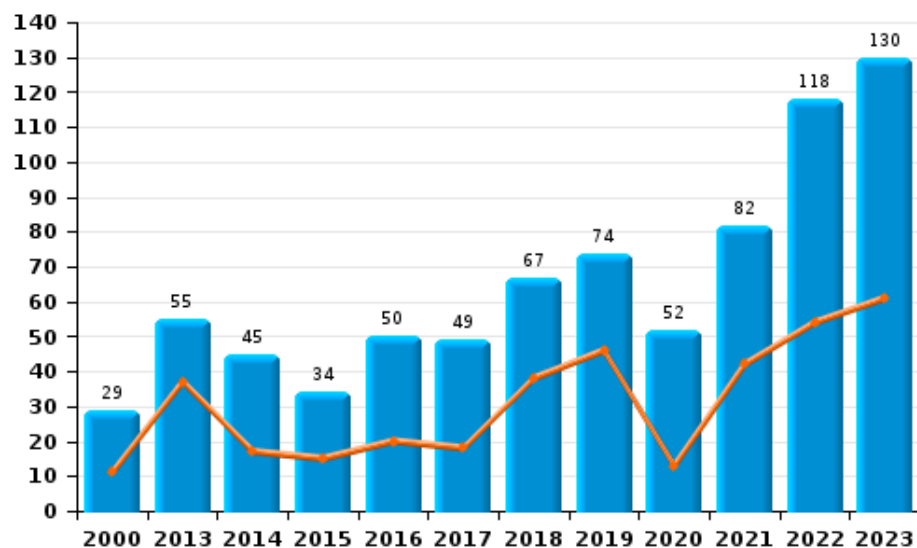
## I.5. Inbreukcategorie : Bedrog (top 5 inbreuken op nationaal niveau 2023)

## ZP AWANS/GRACE-HOLLOGNE

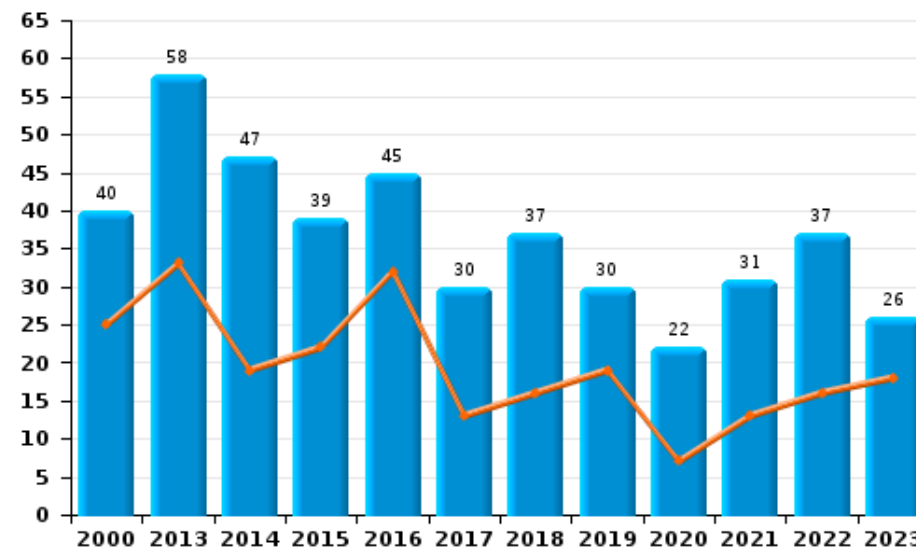
	2000	2013	2014	2015	2016	2017	2018	2019	2020	2021	2022	2023
<b>Oplichting</b>	29	55	45	34	50	49	67	74	52	82	118	130
<b>Misbruik van vertrouwen en verwante misdr.</b>	40	58	47	39	45	30	37	30	22	31	37	26
<b>Verduistering en bedrieglijke vernietiging</b>	25	9	12	11	11	11	22	13	9	4	16	7
<b>Heling</b>	10	14	7	5	7	10	9	4	4	13	7	6
<b>Bedrog: Andere</b>	8	11	6	4	5	1	1	26	5	9	5	11
<b>Flessentrekkerij</b>	47	3	5	2	1	2	1	3	3	2	3	
<b>Misdr. ivm insolventie</b>		1	3	1	4		2	3	1			
<b>Totaal</b>	<b>159</b>	<b>151</b>	<b>125</b>	<b>96</b>	<b>123</b>	<b>103</b>	<b>139</b>	<b>153</b>	<b>96</b>	<b>141</b>	<b>186</b>	<b>180</b>

Jaar	Semester 1

Oplichting



Misbruik van vertrouwen en verwante misdr.





# ***POLITIËLE CRIMINALITEITSSTATISTIEKEN***

---

*PLEEGPLAATS: POLITIEZONE*

**ZP AWANS/GRACE-HOLLOGNE**

***DEEL II : CRIMINELE FIGUREN / FENOMENEN***



## ZP AWANS/GRACE-HOLLOGNE

### CF Diefstal vervoermiddel

	2000	2013	2014	2015	2016	2017	2018	2019	2020	2021	2022	2023
Autodiefstal	165	88	69	42	52	46	43	19	14	27	25	30
Motodiefstal	6	14	8	5	6	6	3	2	1	2		4
Carjacking	10	3	1	1	1	1	3				1	
Homejacking		1		1	2					2	1	
Garagediefstal	2	29	16	8	17	16	19	7	2	8	3	6
Bromfietsdiefstal	25	10	8	9	16	5	4	3	3	2	8	18
Fietsdiefstal	17	10	10	10	6	13	3	5	14	10	10	7

### CF Inbraak

	2000	2013	2014	2015	2016	2017	2018	2019	2020	2021	2022	2023
Woninginbraak	317	525	393	297	253	283	357	232	142	184	158	119
Inbraak in bedrijf of handelszaak	51	84	73	79	94	57	53	21	26	22	27	30
Inbraak in openbare of overheidsinstelling	35	21	30	18	12	8	14	7	8	10	5	6
Ramkraak	1	2	2	4	5		2	2				
Inbraak in gebouw (totaal)	397	629	496	393	359	348	424	260	176	216	190	154

### CF Diefstal andere

	2000	2013	2014	2015	2016	2017	2018	2019	2020	2021	2022	2023
Diefstal gewapenderhand	26	19	20	17	21	11	11	8	12	11	6	6
Diefstal met geweld zonder wapen	25	36	36	30	22	28	21	23	15	16	18	19
Diefstal uit of aan voertuig	203	125	131	106	95	104	131	90	69	103	122	75
Diefstal van wapens en explosieven	9	10	6	8	8	4	8	6		2	5	6
Handtasroof	3	2	4	7	4	3	2		2	1	3	
Grijpdiefstal	12	11	17	12	9	9	10	7	5	7	9	4
Zakkenrollerij	33	36	39	39	24	30	42	32	13	15	24	18
Winkeldiefstal	5	32	42	27	33	19	22	24	14	23	25	30
Diefstal met list	21	40	21	11	9	16	13	3	7	6	9	6
Metaaldiefstal	4	15	6	15	3	8	10	9	8	6	3	10
Werfdiefstal	17	16	8	16	30	16	9	13	11	14	12	10
Home-invasie		2		2	6	2		3	2	3		
Dierendiefstal	5	7	2	4	4	3	8	2		1	5	
Ladingdiefstal		3		4	3	3	2	3	21	9	9	8



### ICT-criminaliteit

	2000	2013	2014	2015	2016	2017	2018	2019	2020	2021	2022	2023
Betaalkaartfraude	3	19	20	22	24	27	24	28	30	24	46	41
Phishing					2	8	5	9	7	10	30	11
Ransomware						2	1					
Shouldersurfing		1				6	4	2	2		1	
Skimming		1		2						1		

### CF Andere

	2000	2013	2014	2015	2016	2017	2018	2019	2020	2021	2022	2023
Geweld tegen beroepen van algemeen belang			1	2	2	4	2				4	2
Groepsverkrachting	1	1	3					2			2	
Graffiti	4	9	11	7	5	5	6	2	2	7	7	7
Beschadiging van auto	23	127	110	121	135	103	121	103	119	96	94	94
Steekpartij		3	3	1	2	1		2			4	

### FE Intrafamiliaal geweld (IFG)

	2000	2013	2014	2015	2016	2017	2018	2019	2020	2021	2022	2023
IFG: fysiek, binnen het koppel	8	76	63	80	60	60	81	52	57	76	93	80
IFG: fysiek, tegen afstammelingen	6	18	10	8	7	13	12	10	16	15	10	14
IFG: fysiek, tegen andere leden	80	14	20	14	15	19	11	7	9	18	16	16
IFG: seksueel, binnen het koppel			1						1		2	
IFG: seksueel, tegen afstammelingen	5	3	1	2	3	1	1		4	1	1	1
IFG: seksueel, tegen andere leden						1			1			
IFG: psychisch, binnen het koppel	83	71	77	69	80	57	90	68	35	73	76	73
IFG: psychisch, tegen afstammelingen			1	2	1	2	4	2	2	1	1	2
IFG: psychisch, tegen andere leden	3	3	4	3		4	1	3	4	3	3	3
IFG: economisch, binnen het koppel		7	6	7	2	7	3	2	1	5	12	6
IFG: economisch, tegen afstammelingen	5		1			1	1	1	2	1		
IFG: economisch, tegen andere leden	17	19	17	5	8	9	6	8	3	9	3	7

### FE Hormonen en doping

	2000	2013	2014	2015	2016	2017	2018	2019	2020	2021	2022	2023
Humane doping	1	1		22	82	89	60	60	28	21		
Illegale vetmesting	1											



### FE Drugs

	2000	2013	2014	2015	2016	2017	2018	2019	2020	2021	2022	2023
Verkoop van cocaïne			3	3	2	4	3	2	3	4	1	4
Import-export van cocaïne		28	18	6	16	25	19	10	5	2		2
Productie van synthetische drugs				1								
Import-export van synthetische drugs		11	7	5	42	96	269	314	78	17		2
Verkoop van synthetische drugs		1	1		1	2	1			1		
Productie van cannabis (teelt)		2	5	4	1	9	5	2	3	1	2	
Import-export van cannabis in grote hoeve.		6		4	14	7	2	11	14	5		
Verkoop van cannabis in grote hoeveelheid												1
Import-export van heroïne		6	4	7	9	17	5	1				1
Verkoop-handel van heroïne		1	1	3	1	2	1	2	1	1		

### FE Wapenzwendel

	2000	2013	2014	2015	2016	2017	2018	2019	2020	2021	2022	2023
Handel en productie van vuurwapen	1	2		1	1		1		1		1	
Handel en productie van niet-vuurwapen				3	3	1	4	2				1

### FE Mensenhandel

	2000	2013	2014	2015	2016	2017	2018	2019	2020	2021	2022	2023
Mensenhandel - economische uitbuiting				2		1	2	2				
Mensenhandel - seksuele uitbuiting	3	4	3	2				1	1	1		1



### FE Geweld in de publieke ruimte



	2000	2013	2014	2015	2016	2017	2018	2019	2020	2021	2022	2023
Fysiek geweld (openbaar vervoer)		1	1	1	1	3						3
Fysiek geweld (openbare weg)	43	58	74	57	62	70	75	60	60	48	72	65
Fysiek geweld (andere openbare plaats)		3	2		1	2				1		1
Fysiek geweld (publiek toegankelijke plaats)	28	17	18	25	14	22	19	24	20	11	24	17
Seksueel geweld (openbaar vervoer)			1		1	1		1	2		1	1
Seksueel geweld (openbare weg)	9	4	4	4	8	1	4	4	4	4	4	4
Seksueel geweld (andere openbare plaats)	1		1					1	1			
Seksueel geweld (publiek toegankelijke plaats)		3	5	2	1	3	6	5		1	6	3
Psychisch geweld (openbaar vervoer)		1	2			1	2	1		1		
Psychisch geweld (openbare weg)	55	84	95	74	57	45	84	79	61	45	81	83
Psychisch geweld (andere openbare plaats)	9	5	9	3	11	5	3	3	2	1	4	1
Psychisch geweld (publiek toegankelijke plaats)	38	33	18	23	21	20	22	18	20	20	23	26
Diefstal gewapenderhand (openbaar vervoer)	1											
Diefstal gewapenderhand (openbare weg)	11	4	7	1	4	2		2	3		2	4
Diefstal gewapenderhand (publiek toegank. plaats)	8	9	5	11	6	7	11	3	6	6	2	1
Diefstal geweld zonder wapen (openbaar vervoer)		1	1					1				
Diefstal geweld zonder wapen (openbare weg)	14	17	24	17	12	14	8	13	6	7	11	8
Diefstal geweld zonder wapen (and. openb. plaats)		2			1		1		1			
Diefstal geweld zonder wapen (pub. toegank. pl.)	3	4	7	6	4	5	4	1	1	5	2	2

### FE Andere

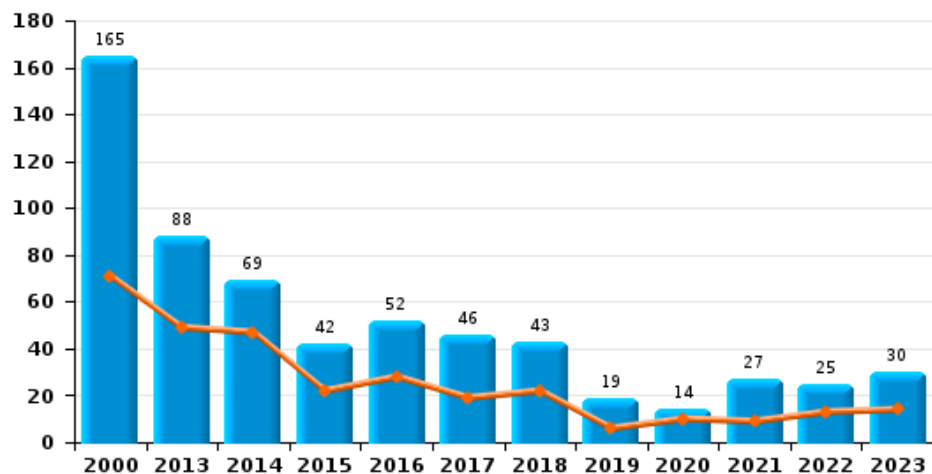
	2000	2013	2014	2015	2016	2017	2018	2019	2020	2021	2022	2023
Nepagenten	3	11	6						1			1
Terrorisme, extremisme en radicalisme		2			3	1		1	1			3
Cyberbelaging	9	90	70	55	55	39	37	40	26	31	37	37
Identiteitsfraude	14	30	33	56	34	26	26	26	36	34	14	15



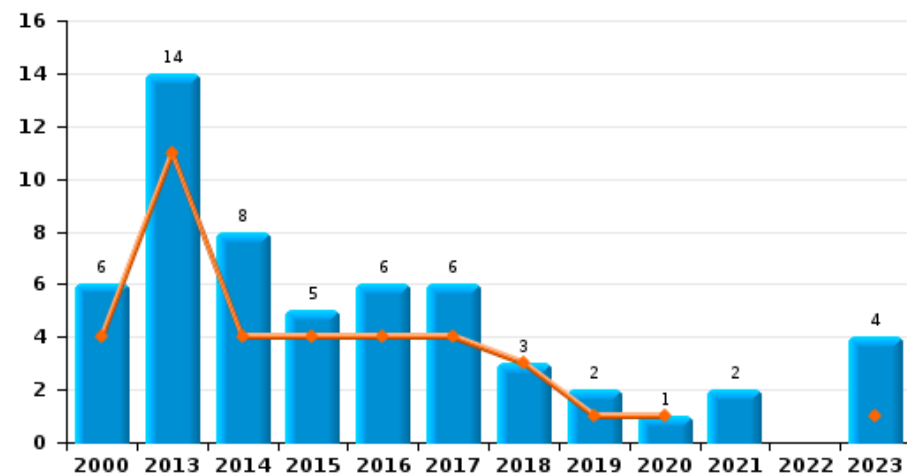
## ZP AWANS/GRACE-HOLLOGNE

Jaar   
Semester 1 

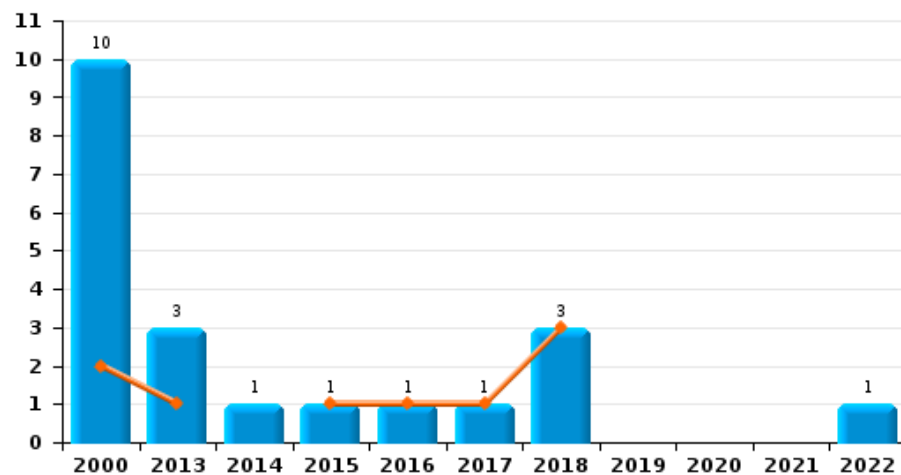
### Autodiefstal



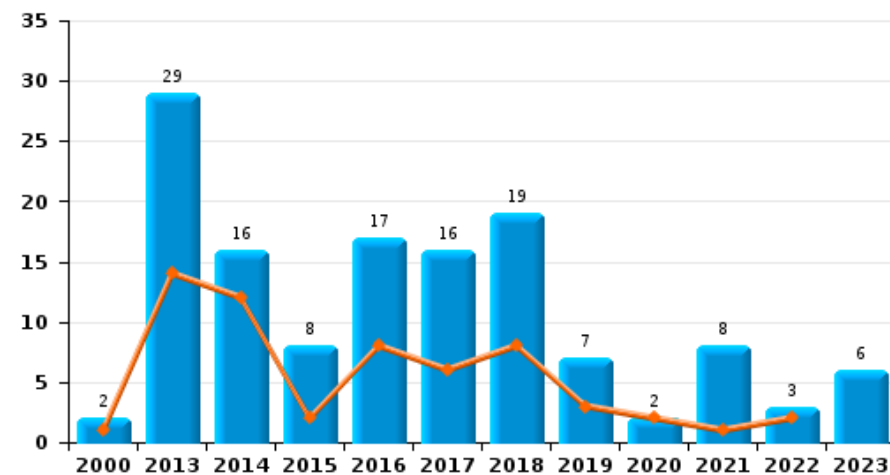
### Motodiefstal



### Carjacking



### Garagediefstal



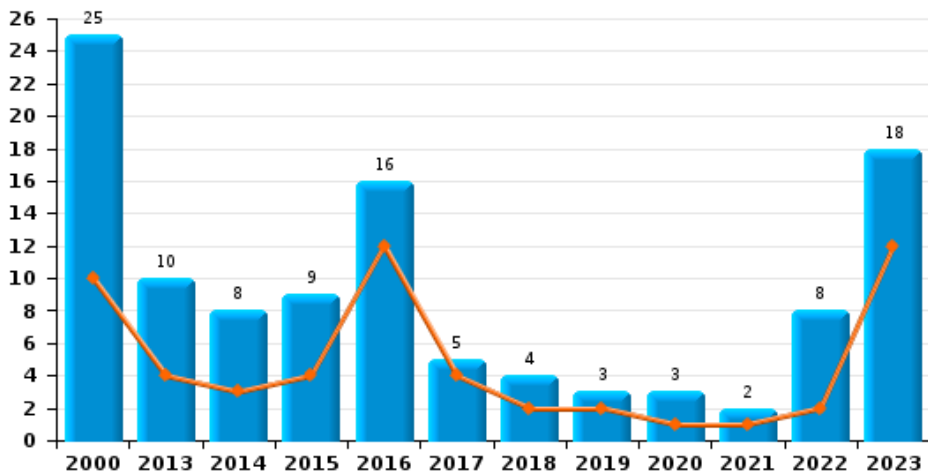




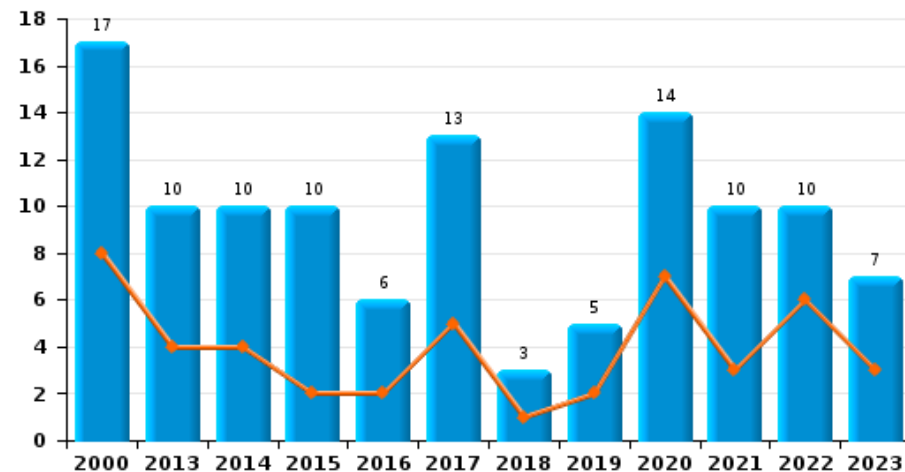
ZP AWANS/GRACE-HOLLOGNE

Jaar ■  
Semester 1 ■

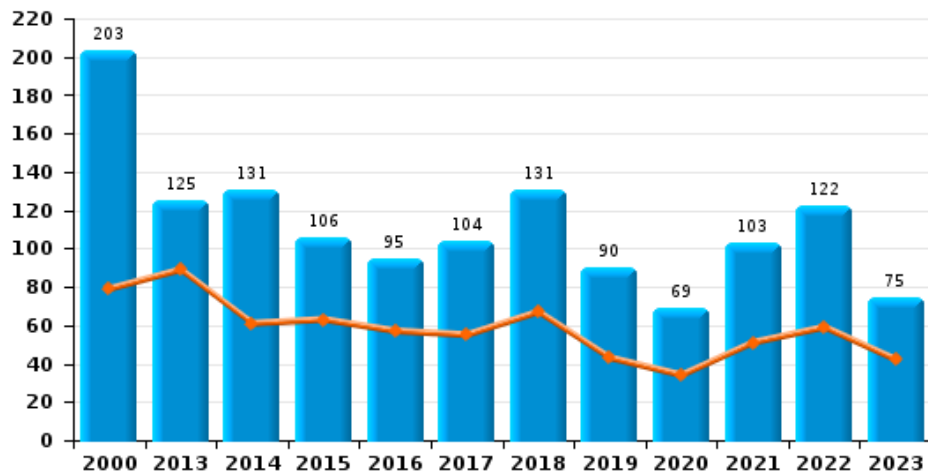
Bromfietsdiefstal



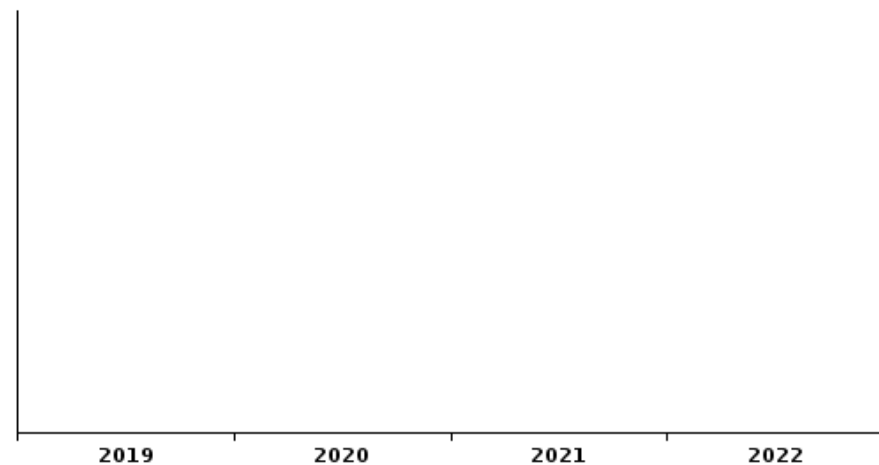
Fietsdiefstal



Diefstal uit of aan voertuig



Sacjacking uit auto

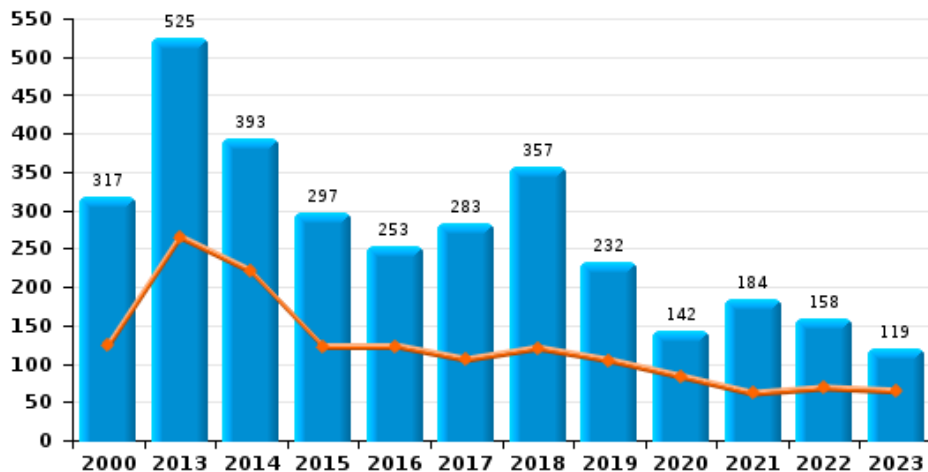




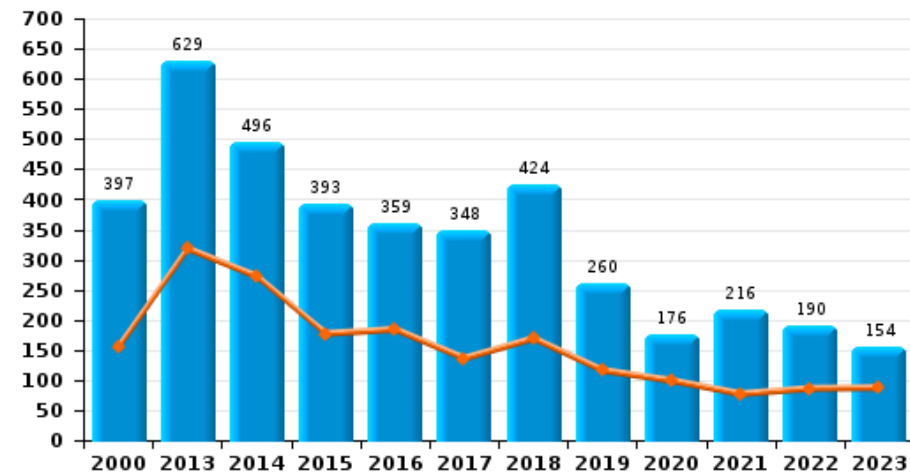
## ZP AWANS/GRACE-HOLLOGNE

Jaar ■  
Semester 1 ■

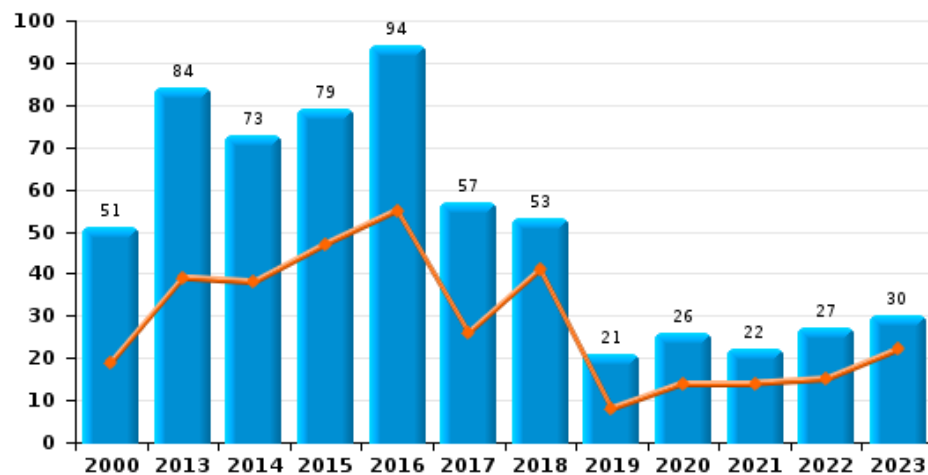
### Woninginbraak



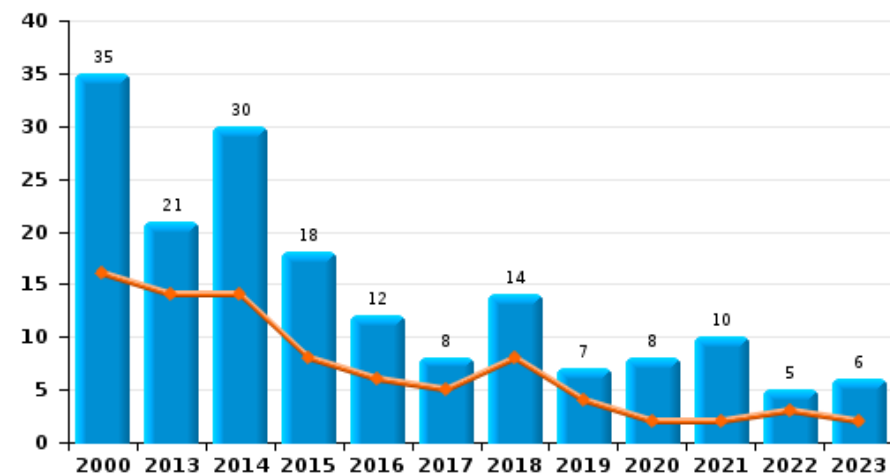
### Inbraak in gebouw (totaal)



### Inbraak in bedrijf of handelszaak



### Inbraak in openbare of overheidsinstelling

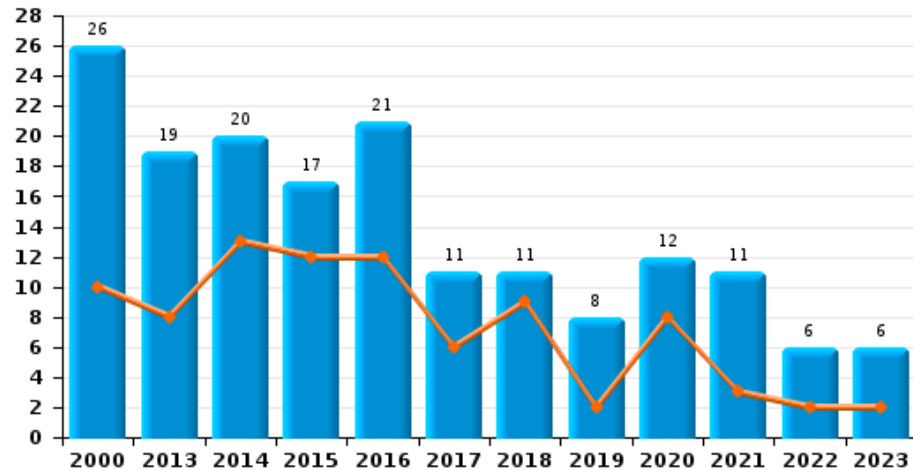




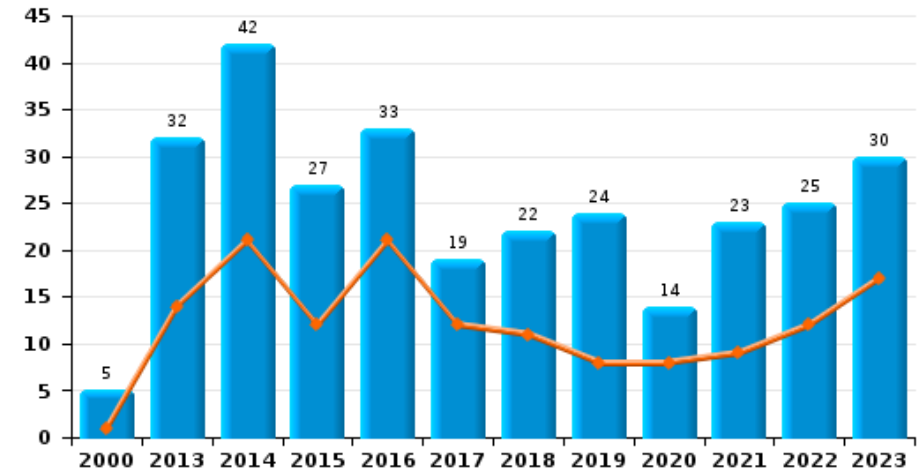
## ZP AWANS/GRACE-HOLLOGNE

Jaar ■  
Semester 1 ■

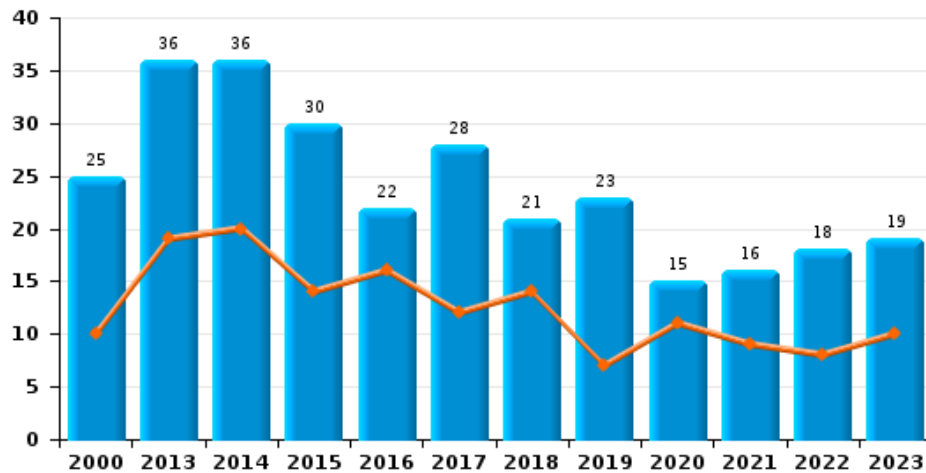
### Diefstal gewapenderhand



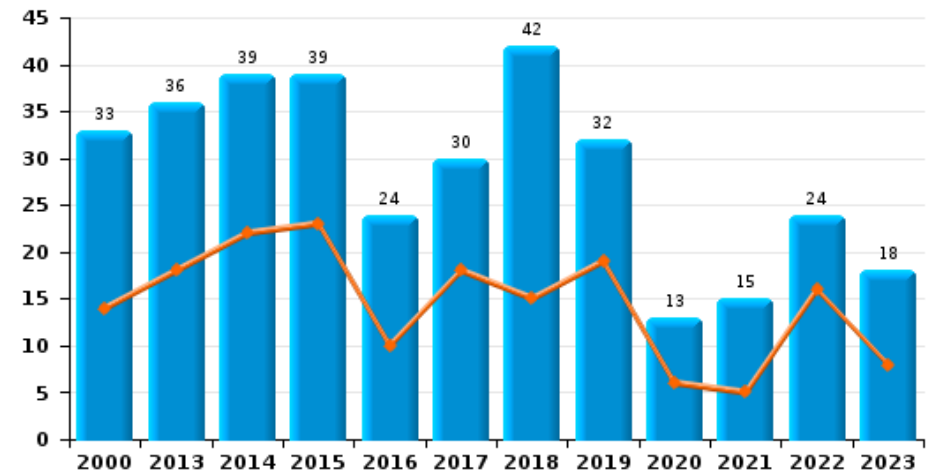
### Winkeldiefstal



### Diefstal met geweld zonder wapen



### Zakkenrollerij

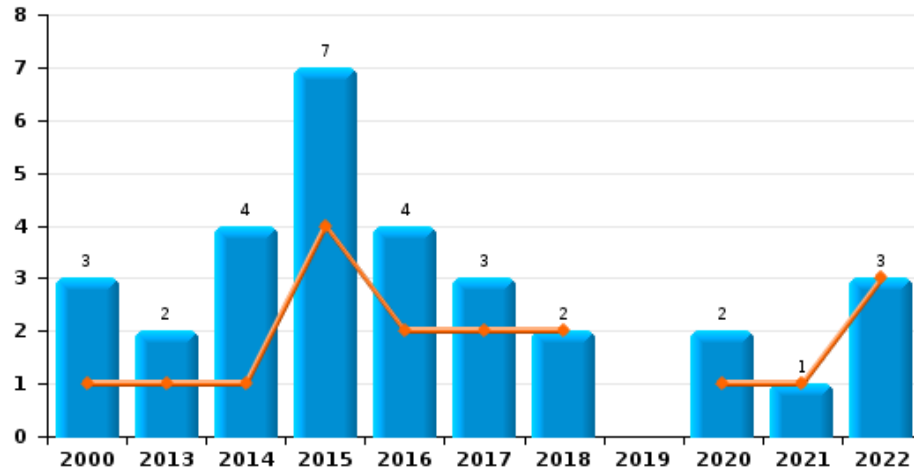




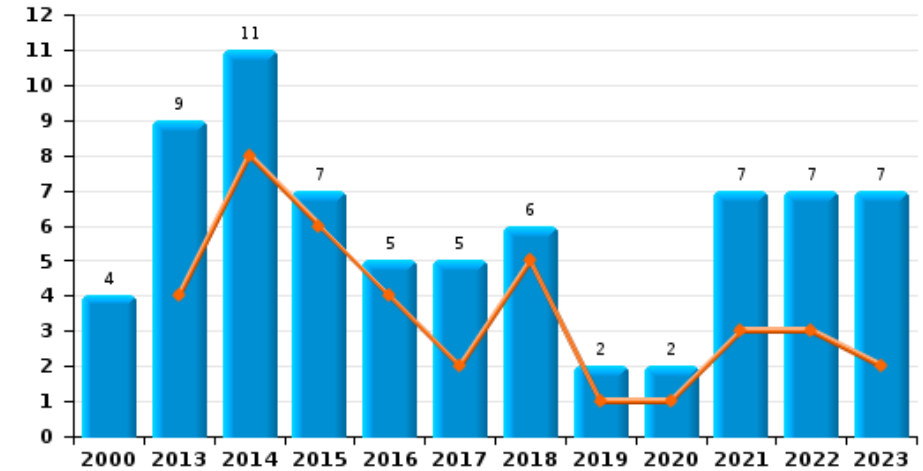
## ZP AWANS/GRACE-HOLLOGNE

Jaar ■  
Semester 1 ■

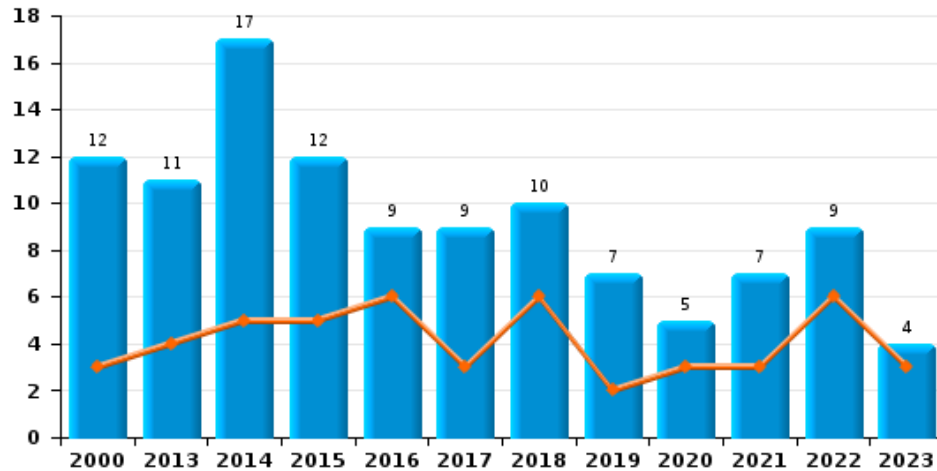
### Handtasroof



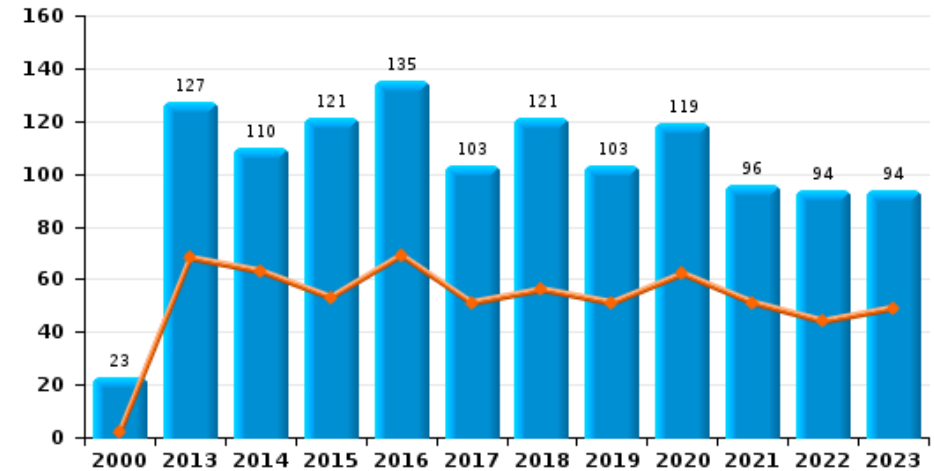
### Graffiti



### Grijpdiefstal



### Beschadiging van auto





## ZP AWANS/GRACE-HOLLOGNE

### CF Diefstal vervoermiddel

		2000	2013	2014	2015	2016	2017	2018	2019	2020	2021	2022	2023
Autodiefstal	Sem 1	71	49	47	22	28	19	22	6	10	9	13	14
	Sem 2	94	39	22	20	24	27	21	13	4	18	12	16
Totaal		165	88	69	42	52	46	43	19	14	27	25	30
Motodiefstal	Sem 1	4	11	4	4	4	4	3	1	1			1
	Sem 2	2	3	4	1	2	2		1		2		3
Totaal		6	14	8	5	6	6	3	2	1	2		4
Carjacking	Sem 1	2	1		1	1	1	3					
	Sem 2	8	2	1								1	
Totaal		10	3	1	1	1	1	3				1	
Homejacking	Sem 1				1	1					1	1	
	Sem 2		1			1					1		
Totaal			1		1	2					2	1	
Garagediefstal	Sem 1	1	14	12	2	8	6	8	3	2	1	2	
	Sem 2	1	15	4	6	9	10	11	4		7	1	6
Totaal		2	29	16	8	17	16	19	7	2	8	3	6
Bromfietsdiefstal	Sem 1	10	4	3	4	12	4	2	2	1	1	2	12
	Sem 2	15	6	5	5	4	1	2	1	2	1	6	6
Totaal		25	10	8	9	16	5	4	3	3	2	8	18
Fietsdiefstal	Sem 1	8	4	4	2	2	5	1	2	7	3	6	3
	Sem 2	9	6	6	8	4	8	2	3	7	7	4	4
Totaal		17	10	10	10	6	13	3	5	14	10	10	7



## CF Inbraak

		2000	2013	2014	2015	2016	2017	2018	2019	2020	2021	2022	2023
Woninginbraak	Sem 1	124	265	220	123	123	105	120	104	83	61	68	64
	Sem 2	193	260	173	174	130	178	237	128	59	123	90	55
	Totaal	317	525	393	297	253	283	357	232	142	184	158	119
Inbraak in bedrijf of handelszaak	Sem 1	19	39	38	47	55	26	41	8	14	14	15	22
	Sem 2	32	45	35	32	39	31	12	13	12	8	12	8
	Totaal	51	84	73	79	94	57	53	21	26	22	27	30
Inbraak in openbare of overheidsinstelling	Sem 1	16	14	14	8	6	5	8	4	2	2	3	2
	Sem 2	19	7	16	10	6	3	6	3	6	8	2	4
	Totaal	35	21	30	18	12	8	14	7	8	10	5	6
Ramkraak	Sem 1		1	1	3	3		2	1				
	Sem 2	1	1	1	1	2			1				
	Totaal	1	2	2	4	5		2	2				
Inbraak in gebouw (totaal)	Sem 1	155	318	272	177	184	136	169	116	99	77	86	87
	Sem 2	242	311	224	216	175	212	255	144	77	139	104	67
	Totaal	397	629	496	393	359	348	424	260	176	216	190	154



## CF Diefstal andere

		2000	2013	2014	2015	2016	2017	2018	2019	2020	2021	2022	2023
Diefstal gewapenderhand	Sem 1	10	8	13	12	12	6	9	2	8	3	2	2
	Sem 2	16	11	7	5	9	5	2	6	4	8	4	4
Totaal		26	19	20	17	21	11	11	8	12	11	6	6
Diefstal met geweld zonder wapen	Sem 1	10	19	20	14	16	12	14	7	11	9	8	10
	Sem 2	15	17	16	16	6	16	7	16	4	7	10	9
Totaal		25	36	36	30	22	28	21	23	15	16	18	19
Diefstal uit of aan voertuig	Sem 1	79	89	61	63	57	55	67	43	34	51	59	42
	Sem 2	124	36	70	43	38	49	64	47	35	52	63	33
Totaal		203	125	131	106	95	104	131	90	69	103	122	75
Diefstal van wapens en explosieven	Sem 1	7	8	3	1	5	1	1	4			4	4
	Sem 2	2	2	3	7	3	3	7	2		2	1	2
Totaal		9	10	6	8	8	4	8	6		2	5	6
Handtasroof	Sem 1	1	1	1	4	2	2	2		1	1	3	
	Sem 2	2	1	3	3	2	1			1			
Totaal		3	2	4	7	4	3	2		2	1	3	
Grijpdiefstal	Sem 1	3	4	5	5	6	3	6	2	3	3	6	3
	Sem 2	9	7	12	7	3	6	4	5	2	4	3	1
Totaal		12	11	17	12	9	9	10	7	5	7	9	4
Zakkenrollerij	Sem 1	14	18	22	23	10	18	15	19	6	5	16	8
	Sem 2	19	18	17	16	14	12	27	13	7	10	8	10
Totaal		33	36	39	39	24	30	42	32	13	15	24	18
Winkeldiefstal	Sem 1	1	14	21	12	21	12	11	8	8	9	12	17
	Sem 2	4	18	21	15	12	7	11	16	6	14	13	13
Totaal		5	32	42	27	33	19	22	24	14	23	25	30



Diefstal met list	Sem 1	7	22	13	6	6	2	7	2	4	4	5	2
	Sem 2	14	18	8	5	3	14	6	1	3	2	4	4
Totaal		21	40	21	11	9	16	13	3	7	6	9	6
Metaaldiefstal	Sem 1	3	8	4	5	3	3	3	5	3	4	2	7
	Sem 2	1	7	2	10		5	7	4	5	2	1	3
Totaal		4	15	6	15	3	8	10	9	8	6	3	10
Werfdiefstal	Sem 1	11	10	1	7	21	11	2	7	7	10	8	7
	Sem 2	6	6	7	9	9	5	7	6	4	4	4	3
Totaal		17	16	8	16	30	16	9	13	11	14	12	10
Home-invasie	Sem 1		2		2	5	1		2	2			
	Sem 2					1	1		1		3		
Totaal			2		2	6	2		3	2	3		
Dierendiefstal	Sem 1	1	4	1	1	3	2	6				3	
	Sem 2	4	3	1	3	1	1	2	2		1	2	
Totaal		5	7	2	4	4	3	8	2		1	5	
Ladingdiefstal	Sem 1		3		2		3	1	2	9	5	3	4
	Sem 2				2	3		1	1	12	4	6	4
Totaal			3		4	3	3	2	3	21	9	9	8





## ICT-criminaliteit

		2000	2013	2014	2015	2016	2017	2018	2019	2020	2021	2022	2023
Betaalkaartfraude	Sem 1	2	6	10	5	14	15	9	10	12	4	20	30
	Sem 2	1	13	10	17	10	12	15	18	18	20	26	11
Totaal		3	19	20	22	24	27	24	28	30	24	46	41
Phishing	Sem 1					1	4	1	1	4	3	15	9
	Sem 2					1	4	4	8	3	7	15	2
Totaal						2	8	5	9	7	10	30	11
Ransomware	Sem 1						1						
	Sem 2						1	1					
Totaal							2	1					
Shouldersurfing	Sem 1						3	3	1				1
	Sem 2		1				3	1	1	2			
Totaal			1				6	4	2	2			1
Skimming	Sem 1										1		
	Sem 2		1		2								
Totaal			1		2						1		



## CF Andere

		2000	2013	2014	2015	2016	2017	2018	2019	2020	2021	2022	2023
Geweld tegen beroepen van algemeen belang	Sem 1			1	1	1	2					4	1
	Sem 2				1	1	2	2					1
	Totaal			1	2	2	4	2				4	2
Groepsverkrachting	Sem 1		1	1					1			1	
	Sem 2	1		2					1			1	
	Totaal	1	1	3					2			2	
Graffiti	Sem 1		4	8	6	4	2	5	1	1	3	3	2
	Sem 2	4	5	3	1	1	3	1	1	1	4	4	5
	Totaal	4	9	11	7	5	5	6	2	2	7	7	7
Beschadiging van auto	Sem 1	2	68	63	53	69	51	56	51	62	51	44	49
	Sem 2	21	59	47	68	66	52	65	52	57	45	50	45
	Totaal	23	127	110	121	135	103	121	103	119	96	94	94
Steekpartij	Sem 1			1	1				1			3	
	Sem 2		3	2		2	1		1			1	
	Totaal		3	3	1	2	1		2			4	



## FE Intrafamiliaal geweld (IFG)

		2000	2013	2014	2015	2016	2017	2018	2019	2020	2021	2022	2023
IFG: fysiek, binnen het koppel	Sem 1	3	40	24	38	26	31	39	28	30	37	50	42
	Sem 2	5	36	39	42	34	29	42	24	27	39	43	38
Totaal		8	76	63	80	60	60	81	52	57	76	93	80
IFG: fysiek, tegen afstammelingen	Sem 1	1	12	4	6	3	7	5	6	5	10	6	9
	Sem 2	5	6	6	2	4	6	7	4	11	5	4	5
Totaal		6	18	10	8	7	13	12	10	16	15	10	14
IFG: fysiek, tegen andere leden	Sem 1	44	7	7	6	10	7	4	4		9	3	10
	Sem 2	36	7	13	8	5	12	7	3	9	9	13	6
Totaal		80	14	20	14	15	19	11	7	9	18	16	16
IFG: seksueel, binnen het koppel	Sem 1											1	
	Sem 2			1						1		1	
Totaal				1						1		2	
IFG: seksueel, tegen afstammelingen	Sem 1	3	1		1	2		1		1		1	1
	Sem 2	2	2	1	1	1	1			3	1		
Totaal		5	3	1	2	3	1	1		4	1	1	1
IFG: seksueel, tegen andere leden	Sem 2					1				1			
Totaal						1				1			
IFG: psychisch, binnen het koppel	Sem 1	27	33	35	26	44	23	36	28	18	34	34	40
	Sem 2	56	38	42	43	36	34	54	40	17	39	42	33
Totaal		83	71	77	69	80	57	90	68	35	73	76	73
IFG: psychisch, tegen afstammelingen	Sem 1				1		1	1	2	1	1	1	2
	Sem 2			1	1	1	1	3		1			
Totaal				1	2	1	2	4	2	2	1	1	2
IFG: psychisch, tegen andere leden	Sem 1	3	1		2		2		2	1	3	1	1
	Sem 2		2	4	1		2	1	1	3		2	2
Totaal		3	3	4	3		4	1	3	4	3	3	3



IFG: economisch, binnen het koppel	Sem 1		5	5	2	2	2	3		1	2	4	3
	Sem 2		2	1	5		5		2		3	8	3
Totaal			7	6	7	2	7	3	2	1	5	12	6
IFG: economisch, tegen afstammelingen	Sem 1	3		1						1	1		
	Sem 2	2				1	1	1	1				
Totaal		5		1		1	1	1	2	1			
IFG: economisch, tegen andere leden	Sem 1	7	6	12	3	6	1	3	5	1	5	1	4
	Sem 2	10	13	5	2	2	8	3	3	2	4	2	3
Totaal		17	19	17	5	8	9	6	8	3	9	3	7



## FE Hormonen en doping

		2000	2013	2014	2015	2016	2017	2018	2019	2020	2021	2022	2023
Humane doping	Sem 1				8	52	44	42	23	25	7		
	Sem 2	1	1		14	30	45	18	37	3	14		
	Totaal	1	1		22	82	89	60	60	28	21		
Illegale vetmesting	Sem 2	1											
	Totaal	1											



## FE Drugs

		2000	2013	2014	2015	2016	2017	2018	2019	2020	2021	2022	2023
Verkoop van cocaïne	Sem 1			1	1	2	2		2		3	1	1
	Sem 2			2	2		2	3		3	1		3
	Totaal			3	3	2	4	3	2	3	4	1	4
Import-export van cocaïne	Sem 1		7	16		10	16	6	7	2	1		1
	Sem 2		21	2	6	6	9	13	3	3	1		1
	Totaal		28	18	6	16	25	19	10	5	2		2
Productie van synthetische drugs	Sem 2				1								
	Totaal				1								
Import-export van synthetische drugs	Sem 1		8	6		15	33	107	212	66	16		2
	Sem 2		3	1	5	27	63	162	102	12	1		
	Totaal		11	7	5	42	96	269	314	78	17		2
Verkoop van synthetische drugs	Sem 1		1			1	1				1		
	Sem 2			1			1	1					
	Totaal		1	1		1	2	1			1		
Productie van cannabis (teelt)	Sem 1			2	3	1	5	1		2	1	1	
	Sem 2		2	3	1		4	4	2	1		1	
	Totaal		2	5	4	1	9	5	2	3	1	2	
Import-export van cannabis in grote hoeve.	Sem 1		5			5	5	1	7	10	5		
	Sem 2		1		4	9	2	1	4	4			
	Totaal		6		4	14	7	2	11	14	5		
Verkoop van cannabis in grote hoeveelheid	Sem 1												1
	Totaal												1
Import-export van heroïne	Sem 1		3	4		2	7	3	1				1
	Sem 2		3		7	7	10	2					
	Totaal		6	4	7	9	17	5	1				1



Verkoop-handel van heroïne	Sem 1										
	Sem 2										
Totaal											
		1	1	1	1	1		1			
		1	1	2		1		1			
		<b>1</b>	<b>1</b>	<b>3</b>	<b>1</b>	<b>2</b>	<b>1</b>	<b>2</b>	<b>1</b>	<b>1</b>	



## FE Wapenzwendel

		2000	2013	2014	2015	2016	2017	2018	2019	2020	2021	2022	2023
Handel en productie van vuurwapen	Sem 1	1						1		1			
	Sem 2		2		1	1						1	
Totaal		1	2		1	1		1		1		1	
Handel en productie van niet-vuurwapen	Sem 1					2	1		2				
	Sem 2				3	1		4					1
Totaal					3	3	1	4	2				1





## FE Mensenhandel

		2000	2013	2014	2015	2016	2017	2018	2019	2020	2021	2022	2023
Mensenhandel - economische uitbuiting	Sem 1							1	2				
	Sem 2				2		1	1					
Totaal					2		1	2	2				
Mensenhandel - seksuele uitbuiting	Sem 1	3	2	2							1		1
	Sem 2		2	1	2				1	1			
Totaal		3	4	3	2				1	1	1		1



## FE Geweld in de publieke ruimte

		2000	2013	2014	2015	2016	2017	2018	2019	2020	2021	2022	2023
Fysiek geweld (openbaar vervoer)	Sem 1		1		1		2						1
	Sem 2			1		1	1						2
Totaal			1	1	1	1	3						3
Fysiek geweld (openbare weg)	Sem 1	23	21	29	27	30	33	33	32	31	24	33	32
	Sem 2	20	37	45	30	32	37	42	28	29	24	39	33
Totaal		43	58	74	57	62	70	75	60	60	48	72	65
Fysiek geweld (andere openbare plaats)	Sem 1		2			1	1						
	Sem 2		1	2			1				1		1
Totaal			3	2		1	2				1		1
Fysiek geweld (publiek toegankelijke plaats)	Sem 1	16	8	11	11	6	7	6	12	13	5	15	6
	Sem 2	12	9	7	14	8	15	13	12	7	6	9	11
Totaal		28	17	18	25	14	22	19	24	20	11	24	17
Seksueel geweld (openbaar vervoer)	Sem 1			1		1	1		1	1		1	1
	Sem 2									1			
Totaal				1		1	1		1	2		1	1
Seksueel geweld (openbare weg)	Sem 1	2	1	1	1	5		2	3		3	1	3
	Sem 2	7	3	3	3	3	1	2	1	4	1	3	1
Totaal		9	4	4	4	8	1	4	4	4	4	4	4
Seksueel geweld (andere openbare plaats)	Sem 1								1				
	Sem 2	1		1						1			
Totaal		1		1					1	1			
Seksueel geweld (publiek toegankelijke plaats)	Sem 1		3	3	1		3	3	4			4	1
	Sem 2			2	1	1		3	1		1	2	2
Totaal			3	5	2	1	3	6	5		1	6	3



Psychisch geweld (openbaar vervoer)	Sem 1					1	1	1		1			
	Sem 2												
	Totaal					1	2	1		1			
Psychisch geweld (openbare weg)	Sem 1	26	40	44	34	29	21	42	43	26	29	41	45
	Sem 2	29	44	51	40	28	24	42	36	35	16	40	38
	Totaal	55	84	95	74	57	45	84	79	61	45	81	83
Psychisch geweld (andere openbare plaats)	Sem 1	5	3	6	2	6	3	3	1	1		2	
	Sem 2	4	2	3	1	5	2		2	1	1	2	1
	Totaal	9	5	9	3	11	5	3	3	2	1	4	1
Psychisch geweld (publiek toegankelijke plaats)	Sem 1	20	21	11	13	12	10	10	12	13	11	13	12
	Sem 2	18	12	7	10	9	10	12	6	7	9	10	14
	Totaal	38	33	18	23	21	20	22	18	20	20	23	26
Diefstal gewapenderhand (openbaar vervoer)	Sem 2	1											
	Totaal	1											
Diefstal gewapenderhand (openbare weg)	Sem 1	4	3	5	1	3	1						2
	Sem 2	7	1	2		1	1		2	3		2	2
	Totaal	11	4	7	1	4	2		2	3		2	4
Diefstal gewapenderhand (publiek toegank. plaats)	Sem 1	2	3	4	8	2	5	9	1	6	2		
	Sem 2	6	6	1	3	4	2	2	2		4	2	1
	Totaal	8	9	5	11	6	7	11	3	6	6	2	1
Diefstal geweld zonder wapen (openbaar vervoer)	Sem 2		1	1					1				
	Totaal		1	1					1				
Diefstal geweld zonder wapen (openbare weg)	Sem 1	4	9	12	7	8	7	6	2	4	6	5	3
	Sem 2	10	8	12	10	4	7	2	11	2	1	6	5
	Totaal	14	17	24	17	12	14	8	13	6	7	11	8
Diefstal geweld zonder wapen (and. openb. plaats)	Sem 1		2			1		1		1			
	Totaal		2			1		1		1			



Diefstal geweld zonder wapen (pub. toegank. pl.)	Sem 1	1	2	6	4	3	1	4	1	1	1	1	2
	Sem 2	2	2	1	2	1	4				4	1	
	Totaal	3	4	7	6	4	5	4	1	1	5	2	2



## FE Andere

		2000	2013	2014	2015	2016	2017	2018	2019	2020	2021	2022	2023
Nepagenten	Sem 1	1	7	5									1
	Sem 2	2	4	1						1			
Totaal		3	11	6						1			1
Terrorisme, extremisme en radicalisme	Sem 1				3	1				1			
	Sem 2		2						1				3
Totaal			2		3	1		1	1	1			3
Cyberbelaging	Sem 1	8	31	39	28	24	24	19	17	10	17	20	18
	Sem 2	1	59	31	27	31	15	18	23	16	14	17	19
Totaal		9	90	70	55	55	39	37	40	26	31	37	37
Identiteitsfraude	Sem 1	6	22	21	19	23	13	15	16	25	25	10	9
	Sem 2	8	8	12	37	11	13	11	10	11	9	4	6
Totaal		14	30	33	56	34	26	26	26	36	34	14	15



## ZP AWANS/GRACE-HOLLOGNE

### 2022

#### CF Diefstal vervoermiddel

	Jan	Feb	Maa	Apr	Mei	Jun	Jul	Aug	Sep	Okt	Nov	Dec	Totaal
Autodiefstal	5	2	2	1	2	1	1	1	2	1	5	2	25
Carjacking								1					1
Homejacking	1												1
Garagediefstal	1				1					1			3
Bromfietsdiefstal			2				2	1		1	1	1	8
Fietsdiefstal		1	1	1	1	2			1		3		10

#### CF Inbraak

	Jan	Feb	Maa	Apr	Mei	Jun	Jul	Aug	Sep	Okt	Nov	Dec	Totaal
Woninginbraak	14	14	13	8	13	6	14	10	18	9	22	17	158
Inbraak in bedrijf of handelszaak	1	5	3		3	3	2	3	3		2	2	27
Inbraak in openbare of overheidsinstelling		1		1	1					1		1	5
Inbraak in gebouw (totaal)	15	20	16	9	17	9	16	13	21	10	24	20	190



### CF Diefstal andere

	Jan	Feb	Maa	Apr	Mei	Jun	Jul	Aug	Sep	Okt	Nov	Dec	Totaal
Diefstal gewapenderhand	1		1					1	1	1	1		6
Diefstal met geweld zonder wapen	3			2	3		1	1	2	3	2	1	18
Diefstal uit of aan voertuig	5	7	10	20	8	9	7	12	11	13	14	6	122
Diefstal van wapens en explosieven	1	1		1	1		1						5
Handtasroof	1			1	1								3
Grijpdiefstal	2			1	3					3			9
Zakkenrollerij		2	4	5	1	4	2	1	1	2	2		24
Winkeldiefstal	5		3	2	2		3	1		5	1	3	25
Diefstal met list		2		3			1		1		1	1	9
Metaaldiefstal			1		1				1				3
Werfdiefstal	1		4	1	2		1	1		1		1	12
Dierendiefstal			2		1			1	1				5
Ladingdiefstal	1	1	1						1	2		3	9

### ICT-criminaliteit

	Jan	Feb	Maa	Apr	Jun	Jul	Aug	Sep	Okt	Nov	Dec	Totaal
Betaalkaartfraude	5	7	5	1	2	4	9	2		3	8	46
Phishing	6	5	1	1	2	1	1	8	1		4	30
Shouldersurfing				1								1

### CF Andere

	Jan	Feb	Maa	Apr	Mei	Jun	Jul	Aug	Sep	Okt	Nov	Dec	Totaal
Geweld tegen beroepen van algemeen belang	2		1		1								4
Groepsverkrachting			1							1			2
Graffiti	1			2			1	1	1	1			7
Beschadiging van auto	11	3	6	7	10	7	5	3	6	15	14	7	94
Steekpartij		1	1	1				1					4



### FE Intrafamiliaal geweld (IFG)

	Jan	Feb	Maa	Apr	Mei	Jun	Jul	Aug	Sep	Okt	Nov	Dec	Totaal
IFG: fysiek, binnen het koppel	5	5	21	8	8	3	4	9	9	8	3	10	93
IFG: fysiek, tegen afstammelingen	1	1	1	1	2			2	1	1			10
IFG: fysiek, tegen andere leden				1	1	1	1	2		4	3	3	16
IFG: seksueel, binnen het koppel			1						1				2
IFG: seksueel, tegen afstammelingen					1								1
IFG: psychisch, binnen het koppel	9	3	4	9	6	3	6	12	7	6	2	9	76
IFG: psychisch, tegen afstammelingen						1							1
IFG: psychisch, tegen andere leden						1			1		1		3
IFG: economisch, binnen het koppel	2			1	1			1	2	3	1	1	12
IFG: economisch, tegen andere leden		1						1	1				3

### FE Drugs

	Mei	Jun	Dec	Totaal
Verkoop van cocaïne		1		1
Productie van cannabis (teelt)	1		1	2

### FE Wapenzwendel

	Nov	Totaal
Handel en productie van vuurwapen	1	1





## FE Geweld in de publieke ruimte

	Jan	Feb	Maa	Apr	Mei	Jun	Jul	Aug	Sep	Okt	Nov	Dec	Totaal
Fysiek geweld (openbare weg)	7	3	6	5	5	7	5	11	4	9	3	7	72
Fysiek geweld (publiek toegankelijke plaats)	2	2	5	2	2	2	3	1		3		2	24
Seksueel geweld (openbaar vervoer)					1								1
Seksueel geweld (openbare weg)					1		2				1		4
Seksueel geweld (publiek toegankelijke plaats)			1	1		2		2					6
Psychisch geweld (openbare weg)	3	6	7	3	14	8	3	7	8	12	4	6	81
Psychisch geweld (andere openbare plaats)						2		1			1		4
Psychisch geweld (publiek toegankelijke plaats)	2	3	1	1	1	5	2	1		3	2	2	23
Diefstal gewapenderhand (openbare weg)								1	1				2
Diefstal gewapenderhand (publiek toegank. plaats)										1	1		2
Diefstal geweld zonder wapen (openbare weg)	2			1	2			1	1	2	1	1	11
Diefstal geweld zonder wapen (pub. toegank. pl.)				1						1			2

## FE Andere

	Jan	Feb	Maa	Mei	Jun	Jul	Aug	Sep	Okt	Nov	Totaal
Cyberbelaging	8	2	3	4	3	1	2	3	6	5	37
Identiteitsfraude	3	1	1	4	1	2	1		1		14



2023

## CF Diefstal vervoermiddel

	Jan	Feb	Maa	Apr	Mei	Jun	Jul	Aug	Sep	Okt	Nov	Dec	Totaal
Autodiefstal	2	2	1	1	5	3	4	2	4	3	1	2	30
Motodiefstal						1	1	1	1				4
Garagediefstal							1	2	2			1	6
Bromfietsdiefstal		2	2	2	2	4	1	1	3			1	18
Fietsdiefstal		1			2		1	1		1	1		7

## CF Inbraak

	Jan	Feb	Maa	Apr	Mei	Jun	Jul	Aug	Sep	Okt	Nov	Dec	Totaal
Woninginbraak	6	6	13	17	13	9	12	9	3	10	10	11	119
Inbraak in bedrijf of handelszaak	3	3	3	2	6	5	5		1		1	1	30
Inbraak in openbare of overheidsinstelling		1		1			1		1			2	6
Inbraak in gebouw (totaal)	9	10	16	19	19	14	18	9	5	10	11	14	154

## CF Diefstal andere

	Jan	Feb	Maa	Apr	Mei	Jun	Jul	Aug	Sep	Okt	Nov	Dec	Totaal
Diefstal gewapenderhand		1			1				2	1	1		6
Diefstal met geweld zonder wapen	1	2	1	1	2	3		2		3	2	2	19
Diefstal uit of aan voertuig	3	10	10	2	10	7	8	4	6	7	3	5	75
Diefstal van wapens en explosieven	1			1	1	1	1				1		6
Grijpdiefstal	1				1	1						1	4
Zakkenrollerij	2		3	1	1	1	2		2	2	1	3	18
Winkeldiefstal	4	2	3	4	1	3	1	3	3	5	1		30
Diefstal met list		1	1				2	1		1			6
Metaaldiefstal	1		4	1	1				1	2			10
Werfdiefstal		2	2	1	1	1		1		2			10
Ladingdiefstal		1			2	1	1		1	1	1		8



## ICT-criminaliteit

	Jan	Feb	Maa	Apr	Mei	Jun	Jul	Aug	Sep	Okt	Nov	Totaal
Betaalkaartfraude	4	8	10	3	4	1	3	3	1	2	2	41
Phishing	2	3	4				2					11

## CF Andere

	Jan	Feb	Maa	Apr	Mei	Jun	Jul	Aug	Sep	Okt	Nov	Dec	Totaal
Geweld tegen beroepen van algemeen belang						1			1				2
Graffiti		2							1	2		2	7
Beschadiging van auto	6	11	3	8	15	6	5	6	12	6	8	8	94

## FE Intrafamiliaal geweld (IFG)

	Jan	Feb	Maa	Apr	Mei	Jun	Jul	Aug	Sep	Okt	Nov	Dec	Totaal
IFG: fysiek, binnen het koppel	11	5	6	8	5	7	7	7	4	7	7	6	80
IFG: fysiek, tegen afstammelingen	2		2	1	3	1		2		2		1	14
IFG: fysiek, tegen andere leden			5		5		1		1		2	2	16
IFG: seksueel, tegen afstammelingen	1												1
IFG: psychisch, binnen het koppel	12	3	8	3	5	9	6	8	4	6	4	5	73
IFG: psychisch, tegen afstammelingen					1	1							2
IFG: psychisch, tegen andere leden				1			1			1			3
IFG: economisch, binnen het koppel	1			2					1		1	1	6
IFG: economisch, tegen andere leden	1		2		1				1	1	1		7

## FE Drugs

	Jan	Feb	Maa	Jun	Sep	Okt	Totaal
Verkoop van cocaïne	1				1	2	4
Import-export van cocaïne		1			1		2
Import-export van synthetische drugs			1	1			2
Verkoop van cannabis in grote hoeveelheid	1						1
Import-export van heroïne		1					1

## FE Wapenzwendel

	Jul	Totaal
Handel en productie van niet-vuurwapen	1	1



## FE Mensenhandel

	Apr	Totaal
Mensenhandel - seksuele uitbuiting	1	1

## FE Geweld in de publieke ruimte

	Jan	Feb	Maa	Apr	Mei	Jun	Jul	Aug	Sep	Okt	Nov	Dec	Totaal
Fysiek geweld (openbaar vervoer)						1		1	1				3
Fysiek geweld (openbare weg)	5	3	6	3	11	4	5	6	8	4	6	4	65
Fysiek geweld (andere openbare plaats)								1					1
Fysiek geweld (publiek toegankelijke plaats)			1	5			2		2		4	3	17
Seksueel geweld (openbaar vervoer)		1											1
Seksueel geweld (openbare weg)	1					2	1						4
Seksueel geweld (publiek toegankelijke plaats)		1							1	1			3
Psychisch geweld (openbare weg)	7	5	8	6	8	11	3	8	6	6	8	7	83
Psychisch geweld (andere openbare plaats)							1						1
Psychisch geweld (publiek toegankelijke plaats)	3	1	1	3	4			1	3	3	5	2	26
Diefstal gewapenderhand (openbare weg)		1			1				2				4
Diefstal gewapenderhand (publiek toegank. plaats)										1			1
Diefstal geweld zonder wapen (openbare weg)	1	1				1		1		2	1	1	8
Diefstal geweld zonder wapen (pub. toegank. pl.)		1		1									2

## FE Andere

	Jan	Maa	Apr	Mei	Jun	Jul	Aug	Sep	Okt	Nov	Dec	Totaal
Nepagenten				1								1
Terrorisme, extremisme en radicalisme								1	2			3
Cyberbelaging	3	2	2	6	5	1	6	3	5	1	3	37
Identiteitsfraude	2	2		4	1	1	1	1	1	1	1	15

# ***POLITIËLE CRIMINALITEITSSTATISTIEKEN***

---

***PLEEGPLAATS: POLITIEZONE***

**ZP AWANS/GRACE-HOLLOGNE**

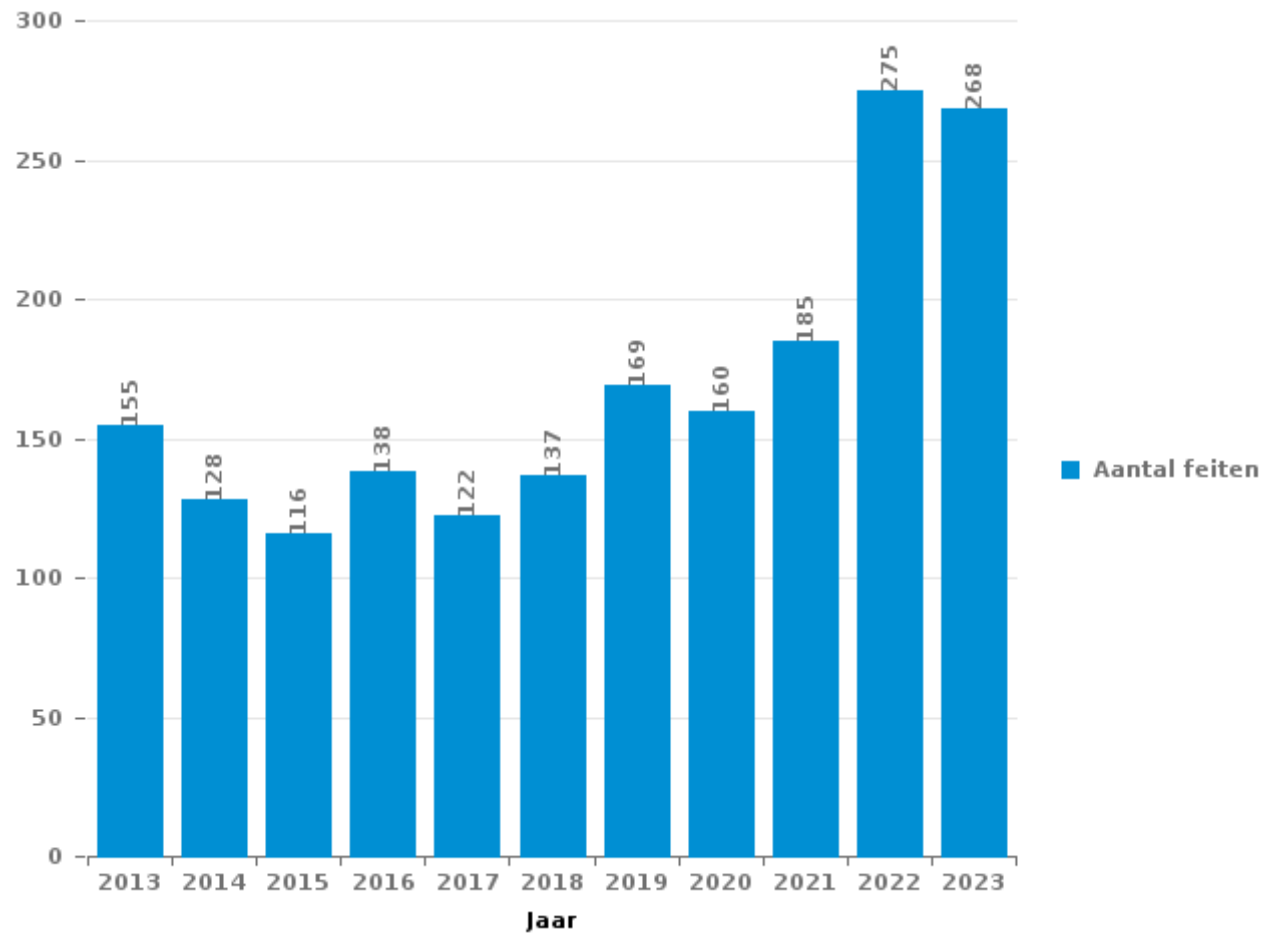
***DEEL III : ICT***



## ZP AWANS/GRACE-HOLLOGNE

### Totaal aantal misdrijven met een ICT/online element sinds 2013

(deze cijfers kunnen een onderschatting zijn, dit afhankelijk van vattingspraktijken en technische beperkingen)





## ICT/online-crime in strikte zin

### Inbreuken (exhaustief)

	2013	2014	2015	2016	2017	2018	2019	2020	2021	2022	2023
Informaticacriminaliteit: Hacking:	2	4	4	3	6	3	7	11	10	5	9
Informaticacriminaliteit: Informaticabedrog:	28	24	35	38	41	43	64	78	65	139	110
Informaticacriminaliteit: Sabotage:	1			2	1			2	1	1	1
Informaticacriminaliteit: Valsheid in informatica:	1	7	4	3	1	1	2	2		4	7
Sociaal strafwetboek: Misd. tegen openbare trouw in sociaal strafrecht: Valsheid in informatica	2										
<b>Totaal:</b>	<b>34</b>	<b>35</b>	<b>43</b>	<b>46</b>	<b>49</b>	<b>47</b>	<b>73</b>	<b>93</b>	<b>76</b>	<b>149</b>	<b>127</b>

### Criminele figuren (apart bekijken - niet optellen met iets anders - risico op dubbeltelling!)

	2013	2014	2015	2016	2017	2018	2019	2020	2021	2022	2023
Betaalkaartfraude	19	20	22	24	27	24	28	30	24	46	41
Phishing				2	8	5	9	7	10	30	11
Ransomware					2	1					
Shouldersurfing	1				6	4	2	2		1	
Skimming	1		2						1		



## ICT/online-crime in ruime zin

Inbreuken (enkel als feitcode bestaat)

	2013	2014	2015	2016	2017	2018	2019	2020	2021	2022	2023
Bedrog: Oplichting: Internetfraude	29	23	16	28	25	39	56	43	66	93	107
Wapens en springstoffen: Andere: Verkoop per postorder/ internet van vuurwapen								1			
Zedenmisdrijven: Aanzetting tot ontucht: Reclame via ICT voor ontucht									1		
Zedenmisdrijven: Grooming (contact via ICT met minderjarige < 16 j):						4					
Zedenmisdrijven: Kinderpornografie: Toegang kinderporno via technologie				1	2	1					
Zedenmisdrijven: Voyeurisme: Verspreiding opname naaktheid of intimiteit					1		1	6	5	1	
<b>Totaal:</b>	<b>29</b>	<b>23</b>	<b>16</b>	<b>29</b>	<b>28</b>	<b>44</b>	<b>57</b>	<b>50</b>	<b>72</b>	<b>94</b>	<b>107</b>

Criminele figuren (apart bekijken - niet optellen met iets anders - risico op dubbeltelling!)

	2013	2014	2015	2016	2017	2018	2019	2020	2021	2022	2023
Cyberbelaging	90	70	55	55	39	37	40	26	31	37	37



# ***POLITIËLE CRIMINALITEITSSTATISTIEKEN***

---

***PLEEGPLAATS: POLITIEZONE***

**ZP AWANS/GRACE-HOLLOGNE**

***DEEL IV : BESTEMMING PLAATS***



## ZP AWANS/GRACE-HOLLOGNE

## Diefstal en afpersing

	2000	2013	2014	2015	2016	2017	2018	2019	2020	2021	2022	2023
Woning: huis	316	524	376	294	267	292	363	230	153	195	172	115
Openbare weg	309	253	282	196	202	198	216	147	132	148	219	151
Winkel	68	102	142	115	120	78	84	73	44	49	53	56
Parking	46	56	64	40	40	41	42	44	54	49	51	44
Bedrijf	31	51	46	37	33	43	29	27	31	20	31	22
Woning: appartement	25	35	38	35	28	36	29	30	16	16	22	26
Onbekend	80	19	17	21	19	20	17	14	15	23	13	13
Woning: oprit	37	41	20	20	14	8	16	14	10	18	10	16
Woning: aanhorigheid	19	31	18	16	15	20	14	15	20	5	8	5
Horeca	21	22	17	29	19	11	17	8	4	4	10	13
Woning: garage	13	25	30	20	6	16	7	17	12	4	7	13
Werf	12	16	8	17	30	15	9	13	11	14	13	10
Woning: onbepaald	14	24	25	14	13	12	18	5	4	5	7	3
Andere	4	17	15	20	11	8	16	8	10	11	11	12
Openbare dienst	7	17	9	9	11	8	7	5	12	6	5	6
Luchthaven	29	14	8	10	5	5	3	5	2	7	3	7
Onderwijsinstelling	18	10	19	8	6	6	9	7	3	3	2	3
Dienst	3	8	8	6	8	8	8	4	4	3	5	3
Sportinfrastructuur	18	5	7	6	11	6		2	2	1	1	3
Terrein	7	9	4	7	5	4	11	3	4	2	1	5
Benzinestation	6	11	9	8	5	3	4	2	1	1	3	5
Vervoermiddel: auto	20	4	4	4	5	1	3		1	2	2	3
Recreatie en cultuur	17	3	6	3	2	3	6	2	2			4
Bestuurlijk gebouw	9	7	8	9	2	2	2	3	1	1	2	1
Dokter / tandarts / apotheker		7	2	4	6	7	5	3	4		1	3
Rusthuis	15	3	5	4	1	1	1	2		2		2
Bank / financiële instelling	1	7	1	4	5	9	1	3		1	1	
Stadion	8	4	2	2	9	3	1	1			1	
Vervoermiddel: autobus / autocar	4	4	2	1	2	3	3	2		1	2	2
Woning: andere	7	2	1	4	1	1	1		3		4	1
Militaire installatie	15	2	1				1				1	
Vervoermiddel: andere		2	2	4	1	1		2	3	3		1
Vervoermiddel: vrachtwagen		1		3	2	1	2	3	1	1		3
Begraafplaats	3	1			2	1		1		2	3	2
Religieus gebouw	3	1	2		1		4		1			1
Ontuchthuis	2	1	1				1		1			
Bushalte / tramhalte		1	3					1				
Spoorwegstation / busstation / metrostation			1							1		
Bankautomaat	1											
<b>Totaal</b>	<b>1.188</b>	<b>1.340</b>	<b>1.203</b>	<b>970</b>	<b>907</b>	<b>871</b>	<b>950</b>	<b>696</b>	<b>561</b>	<b>598</b>	<b>664</b>	<b>554</b>



## ZP AWANS/GRACE-HOLLOGNE

## Beschadigen van eigendom

	2000	2013	2014	2015	2016	2017	2018	2019	2020	2021	2022	2023
Openbare weg	111	124	120	131	135	100	99	98	154	75	82	98
Woning: hoofdverblijf	89	103	91	87	60	65	61	43	42	59	72	49
Parking	12	28	22	24	24	16	22	18	20	19	14	12
Woning: oprit	14	9	8	7	7	4	9	3	10	7	3	8
Woning: tuin	9	10	5	8	3	6	3	5	12	2	11	2
Bedrijf	10	5	8	8	4	1	6	2	5	6	2	6
Onderwijsinstelling	17	3	7	8	6	6	2	1	3		4	
Woning: garage	8	3	9	4	5	2	5	3	2	5	2	2
Onbekend	13	4	1	3	2		4		2	10	3	1
Woning: onbepaald	4	1	1	3	6	5	5	1		1	8	5
Horeca	10	11	1	3	1	2	1	2	5	1	1	1
Terrein	5	11	4	1	4	6		1	4	2	1	
Werf	7	6	2	2	3	2		2	3	4	4	1
Luchthaven	2	6	6	8	1	1			1	1	2	2
Andere	5	4	5	3	1	4	2	3	2			
Winkel	6	2	2		3	1	2	2	2	2	2	2
Woning: aanhorigheid	6	2	2	4		1	1	2	3	2	2	1
Bestuurlijk gebouw	2	1	2	6	1	1	3	1		4	1	
Openbare dienst	4	8		1	1	1	2		1		1	1
Begraafplaats	2	4		1		1			2	3		1
Vervoermiddel: auto	1		2		3	5			1	1	1	
Recreatie en cultuur			3	2		1	2			1	1	3
Religieus gebouw	2	1	3	1			1	1		2	1	
Sportinfrastructuur	5	3	2	1								
Stadion	2		3	3					2			
Vervoermiddel: andere	2	1	2			1	2			1	1	
Woning: tweede verblijf		1	2	1		3		2				
Dienst	1	1	2	1		1				1	1	
Benzinestation	1	1		1			1		1		1	
Bushalte / tramhalte	1	2		1			2					
Politiebureau	1	1			1	1	1	1				
Ontuchthuis	1			1	1			1	1			
Rusthuis	1	1		1								
Bank / financiële instelling							1				1	
Militaire installatie	1				1							
Dokter / tandarts / apotheker			1									
<b>Totaal</b>	<b>355</b>	<b>357</b>	<b>316</b>	<b>325</b>	<b>273</b>	<b>237</b>	<b>237</b>	<b>192</b>	<b>278</b>	<b>209</b>	<b>222</b>	<b>195</b>



## ZP AWANS/GRACE-HOLLOGNE

### Misdrijven tegen de lichamelijke integriteit

	2000	2013	2014	2015	2016	2017	2018	2019	2020	2021	2022	2023
Woning	108	136	112	112	96	113	115	76	106	109	131	145
Openbare weg	45	66	78	60	68	71	74	61	65	65	77	71
Horeca	13	9	6	7	4	3	4	4	3	1	2	3
Onbekend	21		2	4	3		4	3	4	13	1	3
Parking	2	3	3	5	5	2	7	5	5	3	7	6
Bedrijf	1	3	3	5	2	10	1	4		3	5	4
Openbare dienst	1	4	5		3	4	2	2	3	6	9	1
Winkel	1	3	5	3		2	2	2	8	2	7	4
Woning: oprit	5	6	2	2	4	3	4	3	1	2	2	4
Onderwijsinstelling	2	2		2	2		1	2	2	4	9	2
Terrein		2	3	1	3		1	2	1		2	5
Sportinfrastructuur	4	4		3	1		1	2	1	1		2
Recreatie en cultuur	3		2	1		3	2	4				
Woning: tuin	3	1		2	1	1	3		1		2	1
Luchthaven			1	1	1		3	1		5	2	
Andere		2	1		1		1	2	2			2
Rusthuis	2		3	2	1	2		1				
Vervoermiddel: andere	1			2		2	1	2		1	1	1
Stadion	2	1	1	2			2		1			1
Ontuchthuis	3			3	1		1					
Bestuurlijk gebouw							1	2			2	2
Benzinestation					2			1		1	1	1
Dienst		1	1	2	1						1	
Vervoermiddel: autobus / autocar			1			1	1					3
Dokter / tandarts / apotheker	2				1				1			
Spoorwegstation / busstation / metrostation	1					1						
Vervoermiddel: trein / tram / metrotrein		1				1						
Bank / financiële instelling								1				
Bushalte / tramhalte					1							
Religieus gebouw					1							
<b>Totaal</b>	<b>220</b>	<b>244</b>	<b>229</b>	<b>219</b>	<b>202</b>	<b>219</b>	<b>231</b>	<b>180</b>	<b>204</b>	<b>216</b>	<b>261</b>	<b>261</b>

# ***POLITIËLE CRIMINALITEITSSTATISTIEKEN***

---

***PLEEGPLAATS: POLITIEZONE***

**ZP AWANS/GRACE-HOLLOGNE**

***DEEL V : POLITIEZONE VS TYPOLOGIE***



## GEREGISTREERDE CRIMINALITEIT: POLITIEZONE vs TYPOLOGIE

### Typologie van de zone: Categorie 3

Politiezone
BALEN - DESSEL - MOL
DEMERDAL - DSZ
GAVERS
HEKLA
LOKEREN
MEETJESLAND CENTRUM
MINOS
POLICE ANS - ST-NICOLAS
POLICE BORAINÉ
POLICE DE SERAING - NEUPRE
POLICE LOCALE DE WATERLOO
POLICE LOCALE MARIEMONT
POLICE LOCALE VILLE ATH
POLICE LOCALE WAVRE
POLITIE REGIO TURNHOUT
POLITIEZONE AARSCHOT
POLITIEZONE NOORD
PZ BRASSCHAAT
PZ BREDENE/DE HAAN
PZ CARMA
PZ DAMME/KNOKKE-HEIST
PZ DEINZE/ZULTE/LIEVEGEM
PZ DENDERMONDE
PZ DILBEEK
PZ GEEL/LAAKDAL/MEERHOUT
PZ GINGELOM/NIEUWERKERKEN/SINT-TRUIDEN



## GEREGISTREERDE CRIMINALITEIT: POLITIEZONE vs TYPOLOGIE

Politiezone
PZ GRIMBERGEN
PZ LIER
PZ RONSE
PZ SCHOTEN
PZ ZAVENTEM
PZ ZENNEVALLEI
REGIO RHODE & SCHELDE
TONGEREN - HERSTAPPE
VILVOORDE - MACHELEN
VLAAMSE ARDENNEN
WOKRA
ZONE DE BRAINE-L'ALLEUD
ZONE DE POLICE DE MOUSCRON
ZONE DES TRIEUX
ZONE NETELAND
ZONE NIVELLES - GENAPPE
ZONE RODE
ZP AISEAU-PRESLES/CHATELET/FARCIENNES
ZP AWANS/GRACE-HOLLOGNE
ZP BEYNE-FLERON-SOUMAGNE
ZP FLEMALLE
ZP HERSTAL
ZP HUY



## GEREGISTREERDE CRIMINALITEIT: POLITIEZONE vs TYPOLOGIE

### Typologie van de zone: Categorie 3

Criminele figuur / Fenomeen	Niveau	% 2019 - 2020	% 2020 - 2021	% 2021 - 2022
Autodiefstal	POLITIEZONE	-26,3%	92,9%	-7,4%
	TYPOLGIE	-22,6%	-8,1%	8,3%
Motodiefstal	POLITIEZONE	-50,0%	100,0%	-100,0%
	TYPOLGIE	-34,2%	5,0%	-2,4%
Carjacking	POLITIEZONE	/	/	/
	TYPOLGIE	-18,6%	-12,5%	35,7%
Homejacking	POLITIEZONE	/	/	-50,0%
	TYPOLGIE	-50,0%	112,5%	-11,8%
Garagediefstal	POLITIEZONE	-71,4%	300,0%	-62,5%
	TYPOLGIE	-54,1%	26,2%	-15,6%
Bromfietsdiefstal	POLITIEZONE	0,0%	-33,3%	300,0%
	TYPOLGIE	-25,7%	13,0%	19,5%
Fietsdiefstal	POLITIEZONE	180,0%	-28,6%	0,0%
	TYPOLGIE	-26,4%	7,7%	12,6%
Woninginbraak	POLITIEZONE	-38,8%	29,6%	-14,1%
	TYPOLGIE	-28,5%	2,6%	12,5%
Inbraak in bedrijf of handelszaak	POLITIEZONE	23,8%	-15,4%	22,7%
	TYPOLGIE	-30,4%	-8,6%	-1,8%
Inbraak in openbare of overheidsinstelling	POLITIEZONE	14,3%	25,0%	-50,0%
	TYPOLGIE	-21,6%	-19,4%	-4,6%
Ramkraak	POLITIEZONE	-100,0%	/	/
	TYPOLGIE	-64,0%	-55,6%	25,0%





## GEREGISTREERDE CRIMINALITEIT: POLITIEZONE vs TYPOLOGIE

Criminele figuur / Fenomeen	Niveau	% 2019 - 2020	% 2020 - 2021	% 2021 - 2022
Inbraak in gebouw (totaal)	POLITIEZONE	-32,3%	22,7%	-12,0%
	TYPOLOGIE	-28,4%	-0,5%	9,6%
Diefstal gewapenderhand	POLITIEZONE	50,0%	-8,3%	-45,5%
	TYPOLOGIE	-26,6%	-4,3%	-4,0%
Diefstal met geweld zonder wapen	POLITIEZONE	-34,8%	6,7%	12,5%
	TYPOLOGIE	-20,1%	-3,9%	26,1%
Diefstal uit of aan voertuig	POLITIEZONE	-23,3%	49,3%	18,4%
	TYPOLOGIE	-29,0%	5,6%	11,4%
Sacjacking uit auto	POLITIEZONE	/	/	/
	TYPOLOGIE	-66,7%	100,0%	300,0%
Diefstal van wapens en explosieven	POLITIEZONE	-100,0%	/	150,0%
	TYPOLOGIE	-29,8%	14,5%	7,4%
Steaming	POLITIEZONE	/	/	/
	TYPOLOGIE	-6,3%	-46,7%	125,0%
Handtasroof	POLITIEZONE	/	-50,0%	200,0%
	TYPOLOGIE	-3,7%	-25,0%	25,6%
Grijpdiefstal	POLITIEZONE	-28,6%	40,0%	28,6%
	TYPOLOGIE	-32,6%	-2,4%	12,2%
Zakkenrollerij	POLITIEZONE	-59,4%	15,4%	60,0%
	TYPOLOGIE	-48,5%	-2,1%	25,6%
Winkeldiefstal	POLITIEZONE	-41,7%	64,3%	8,7%
	TYPOLOGIE	-20,5%	15,7%	13,7%
Diefstal met list	POLITIEZONE	133,3%	-14,3%	50,0%
	TYPOLOGIE	-32,5%	21,9%	7,8%



## GEREGISTREERDE CRIMINALITEIT: POLITIEZONE vs TYPOLOGIE

Criminele figuur / Fenomeen	Niveau	% 2019 - 2020	% 2020 - 2021	% 2021 - 2022
Metaaldiefstal	POLITIEZONE	-11,1%	-25,0%	-50,0%
	TYPOLOGIE	-25,4%	36,5%	35,3%
Werfdiefstal	POLITIEZONE	-15,4%	27,3%	-14,3%
	TYPOLOGIE	-11,9%	-1,6%	22,4%
Home-invasie	POLITIEZONE	-33,3%	50,0%	-100,0%
	TYPOLOGIE	-53,8%	41,7%	-26,5%
Dierendiefstal	POLITIEZONE	-100,0%	/	400,0%
	TYPOLOGIE	-27,7%	26,5%	-7,8%
Ladingdiefstal	POLITIEZONE	600,0%	-57,1%	0,0%
	TYPOLOGIE	24,7%	-47,4%	-6,8%
Betaalkaartfraude	POLITIEZONE	7,1%	-20,0%	91,7%
	TYPOLOGIE	-24,1%	6,1%	33,5%
Phishing	POLITIEZONE	-22,2%	42,9%	200,0%
	TYPOLOGIE	306,5%	-0,9%	-9,7%
Ransomware	POLITIEZONE	/	/	/
	TYPOLOGIE	-18,8%	-38,5%	33,3%
Shouldersurfing	POLITIEZONE	0,0%	-100,0%	/
	TYPOLOGIE	-56,7%	-45,0%	28,3%
Skimming	POLITIEZONE	/	/	-100,0%
	TYPOLOGIE	-31,3%	-16,4%	89,1%
Geweld tegen beroepen van algemeen belang	POLITIEZONE	/	/	/
	TYPOLOGIE	-8,5%	5,3%	18,8%
Groepsverkrachting	POLITIEZONE	-100,0%	/	/
	TYPOLOGIE	-28,1%	82,6%	-14,3%



## GEREGISTREERDE CRIMINALITEIT: POLITIEZONE vs TYPOLOGIE

Criminele figuur / Fenomeen	Niveau	% 2019 - 2020	% 2020 - 2021	% 2021 - 2022
Graffiti	POLITIEZONE	0,0%	250,0%	0,0%
	TYPOLOGIE	-0,6%	4,3%	45,5%
Beschadiging van auto	POLITIEZONE	15,5%	-19,3%	-2,1%
	TYPOLOGIE	-17,4%	2,0%	2,5%
Steekpartij	POLITIEZONE	-100,0%	/	/
	TYPOLOGIE	9,8%	13,8%	-15,0%
IFG: fysiek, binnen het koppel	POLITIEZONE	9,6%	33,3%	22,4%
	TYPOLOGIE	0,6%	1,6%	9,6%
IFG: fysiek, tegen afstammelingen	POLITIEZONE	60,0%	-6,3%	-33,3%
	TYPOLOGIE	-4,2%	12,1%	6,0%
IFG: fysiek, tegen andere leden	POLITIEZONE	28,6%	100,0%	-11,1%
	TYPOLOGIE	7,0%	2,3%	1,4%
IFG: seksueel, binnen het koppel	POLITIEZONE	/	-100,0%	/
	TYPOLOGIE	25,0%	-8,0%	-15,2%
IFG: seksueel, tegen afstammelingen	POLITIEZONE	/	-75,0%	0,0%
	TYPOLOGIE	14,0%	-11,7%	-59,0%
IFG: seksueel, tegen andere leden	POLITIEZONE	/	-100,0%	/
	TYPOLOGIE	-21,7%	-11,1%	0,0%
IFG: psychisch, binnen het koppel	POLITIEZONE	-48,5%	108,6%	4,1%
	TYPOLOGIE	-11,8%	5,4%	6,6%
IFG: psychisch, tegen afstammelingen	POLITIEZONE	0,0%	-50,0%	0,0%
	TYPOLOGIE	8,6%	3,3%	18,5%
IFG: psychisch, tegen andere leden	POLITIEZONE	33,3%	-25,0%	0,0%
	TYPOLOGIE	0,8%	4,4%	-11,9%



## GEREGISTREERDE CRIMINALITEIT: POLITIEZONE vs TYPOLOGIE

Criminele figuur / Fenomeen	Niveau	% 2019 - 2020	% 2020 - 2021	% 2021 - 2022
IFG: economisch, binnen het koppel	POLITIEZONE	-50,0%	400,0%	140,0%
	TYPOLGIE	-7,0%	10,2%	2,7%
IFG: economisch, tegen afstammelingen	POLITIEZONE	100,0%	-50,0%	-100,0%
	TYPOLGIE	23,3%	-5,4%	8,6%
IFG: economisch, tegen andere leden	POLITIEZONE	-62,5%	200,0%	-66,7%
	TYPOLGIE	-15,0%	-12,1%	24,4%
Humane doping	POLITIEZONE	-53,3%	-25,0%	-100,0%
	TYPOLGIE	-16,9%	-23,0%	-6,1%
Illegale vetmesting	POLITIEZONE	/	/	/
	TYPOLGIE	-10,0%	-11,1%	-43,8%
Verkoop van cocaïne	POLITIEZONE	50,0%	33,3%	-75,0%
	TYPOLGIE	26,8%	-7,3%	-0,3%
Import-export van cocaïne	POLITIEZONE	-50,0%	-60,0%	-100,0%
	TYPOLGIE	19,2%	-25,8%	-8,7%
Productie van synthetische drugs	POLITIEZONE	/	/	/
	TYPOLGIE	-23,3%	-17,4%	26,3%
Import-export van synthetische drugs	POLITIEZONE	-75,2%	-78,2%	-100,0%
	TYPOLGIE	-71,5%	-57,4%	-67,5%
Verkoop van synthetische drugs	POLITIEZONE	/	/	-100,0%
	TYPOLGIE	1,9%	-14,9%	-19,3%
Productie van cannabis (teelt)	POLITIEZONE	50,0%	-66,7%	100,0%
	TYPOLGIE	25,4%	-28,9%	-12,1%
Import-export van cannabis in grote hoeve.	POLITIEZONE	27,3%	-64,3%	-100,0%
	TYPOLGIE	5,9%	-5,6%	-70,6%



## GEREGISTREERDE CRIMINALITEIT: POLITIEZONE vs TYPOLOGIE

Criminele figuur / Fenomeen	Niveau	% 2019 - 2020	% 2020 - 2021	% 2021 - 2022
Verkoop van cannabis in grote hoeveelheid	POLITIEZONE	/	/	/
	TYPOLGIE	111,1%	47,4%	10,7%
Import-export van heroïne	POLITIEZONE	-100,0%	/	/
	TYPOLGIE	-18,2%	77,8%	-68,8%
Verkoop-handel van heroïne	POLITIEZONE	-50,0%	0,0%	-100,0%
	TYPOLGIE	31,9%	3,2%	-25,0%
Handel en productie van vuurwapen	POLITIEZONE	/	-100,0%	/
	TYPOLGIE	-2,2%	-29,5%	9,7%
Handel en productie van niet-vuurwapen	POLITIEZONE	-100,0%	/	/
	TYPOLGIE	-35,7%	-55,6%	100,0%
Mensenhandel - economische uitbuiting	POLITIEZONE	-100,0%	/	/
	TYPOLGIE	-12,1%	27,6%	-32,4%
Mensenhandel - seksuele uitbuiting	POLITIEZONE	0,0%	0,0%	-100,0%
	TYPOLGIE	9,5%	6,2%	-1,2%
Fysiek geweld (openbaar vervoer)	POLITIEZONE	/	/	/
	TYPOLGIE	-28,9%	21,6%	28,6%
Fysiek geweld (openbare weg)	POLITIEZONE	0,0%	-20,0%	50,0%
	TYPOLGIE	-15,5%	12,2%	12,5%
Fysiek geweld (andere openbare plaats)	POLITIEZONE	/	/	-100,0%
	TYPOLGIE	8,9%	12,1%	0,0%
Fysiek geweld (publiek toegankelijke plaats)	POLITIEZONE	-16,7%	-45,0%	118,2%
	TYPOLGIE	-30,3%	1,4%	49,7%
Seksueel geweld (openbaar vervoer)	POLITIEZONE	100,0%	-100,0%	/
	TYPOLGIE	-19,2%	57,1%	4,5%



## GEREGISTREERDE CRIMINALITEIT: POLITIEZONE vs TYPOLOGIE

Criminele figuur / Fenomeen	Niveau	% 2019 - 2020	% 2020 - 2021	% 2021 - 2022
Seksueel geweld (openbare weg)	POLITIEZONE	0,0%	0,0%	0,0%
	TYPOLGIE	-15,7%	-5,0%	17,0%
Seksueel geweld (andere openbare plaats)	POLITIEZONE	0,0%	-100,0%	/
	TYPOLGIE	22,7%	15,8%	-11,8%
Seksueel geweld (publiek toegankelijke plaats)	POLITIEZONE	-100,0%	/	500,0%
	TYPOLGIE	-42,0%	58,8%	29,6%
Psychisch geweld (openbaar vervoer)	POLITIEZONE	-100,0%	/	-100,0%
	TYPOLGIE	-20,5%	31,0%	16,4%
Psychisch geweld (openbare weg)	POLITIEZONE	-22,8%	-26,2%	80,0%
	TYPOLGIE	-1,3%	2,1%	6,9%
Psychisch geweld (andere openbare plaats)	POLITIEZONE	-33,3%	-50,0%	300,0%
	TYPOLGIE	7,8%	-17,5%	21,5%
Psychisch geweld (publiek toegankelijke plaats)	POLITIEZONE	11,1%	0,0%	15,0%
	TYPOLGIE	-15,5%	-0,3%	16,2%
Diefstal gewapenderhand (openbaar vervoer)	POLITIEZONE	/	/	/
	TYPOLGIE	133,3%	-42,9%	50,0%
Diefstal gewapenderhand (openbare weg)	POLITIEZONE	50,0%	-100,0%	/
	TYPOLGIE	-21,3%	1,8%	-1,8%
Diefstal gewapenderhand (andere openbare plaats)	POLITIEZONE	/	/	/
	TYPOLGIE	-29,4%	-58,3%	120,0%
Diefstal gewapenderhand (publiek toegank. plaats)	POLITIEZONE	100,0%	0,0%	-66,7%
	TYPOLGIE	-33,2%	-12,1%	-4,3%
Diefstal geweld zonder wapen (openbaar vervoer)	POLITIEZONE	-100,0%	/	/
	TYPOLGIE	-27,7%	23,5%	28,6%



## GEREGISTREERDE CRIMINALITEIT: POLITIEZONE vs TYPOLOGIE

Criminele figuur / Fenomeen	Niveau	% 2019 - 2020	% 2020 - 2021	% 2021 - 2022
Diefstal geweld zonder wapen (openbare weg)	POLITIEZONE	-53,8%	16,7%	57,1%
	TYPOLGIE	-29,2%	-0,6%	6,7%
Diefstal geweld zonder wapen (and. openb. plaats)	POLITIEZONE	/	-100,0%	/
	TYPOLGIE	-19,2%	-23,7%	24,4%
Diefstal geweld zonder wapen (pub. toegank. pl.)	POLITIEZONE	0,0%	400,0%	-60,0%
	TYPOLGIE	-22,8%	-2,0%	23,7%
Nepagenten	POLITIEZONE	/	-100,0%	/
	TYPOLGIE	5,3%	-20,0%	18,8%
Terrorisme, extremisme en radicalisme	POLITIEZONE	0,0%	-100,0%	/
	TYPOLGIE	7,9%	0,0%	-14,6%
Cyberbelaging	POLITIEZONE	-35,0%	19,2%	19,4%
	TYPOLGIE	7,5%	3,2%	-1,2%
Identiteitsfraude	POLITIEZONE	38,5%	-5,6%	-58,8%
	TYPOLGIE	26,3%	3,5%	-6,0%

# ***POLITIËLE CRIMINALITEITSSTATISTIEKEN***

---

***PLEEGPLAATS: POLITIEZONE***

**ZP AWANS/GRACE-HOLLOGNE**

***DEEL VI : VOORWERPEN EN VERVOERMIDDELEN***

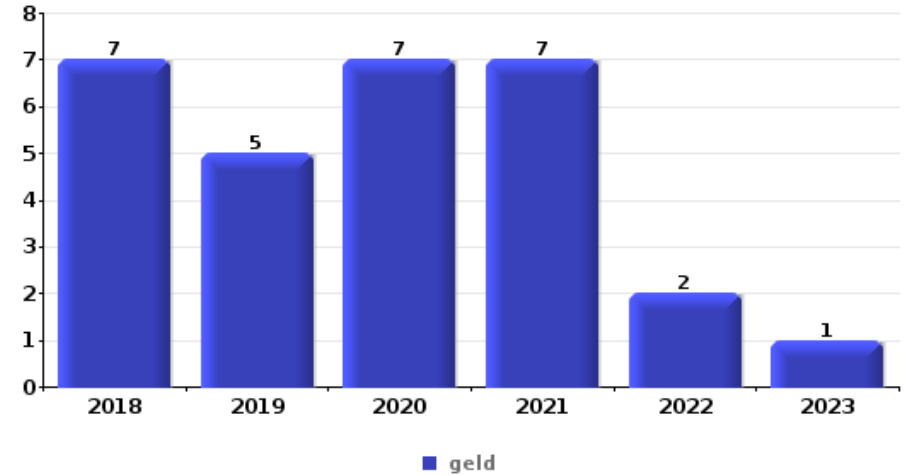




**ZP AWANS/GRACE-HOLLOGNE**

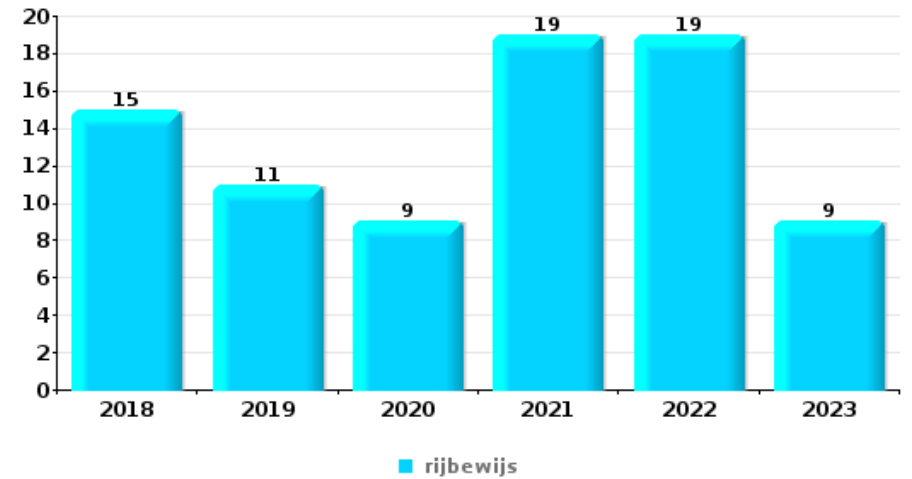
**Diefstal gewapenderhand**

Top 5 gestolen voorwerpen (obv aantal feiten)		2018	2019	2020	2021	2022	2023
1	geld	7	5	7	7	2	1
2	bankkaart / kredietkaart	1	2	1	1	2	1
3	GSM en toebehoren	2	1	1		1	2
4	rijbewijs		1	2	1	2	
5	sleutel	3			1	1	



**Diefstal uit of aan voertuig**

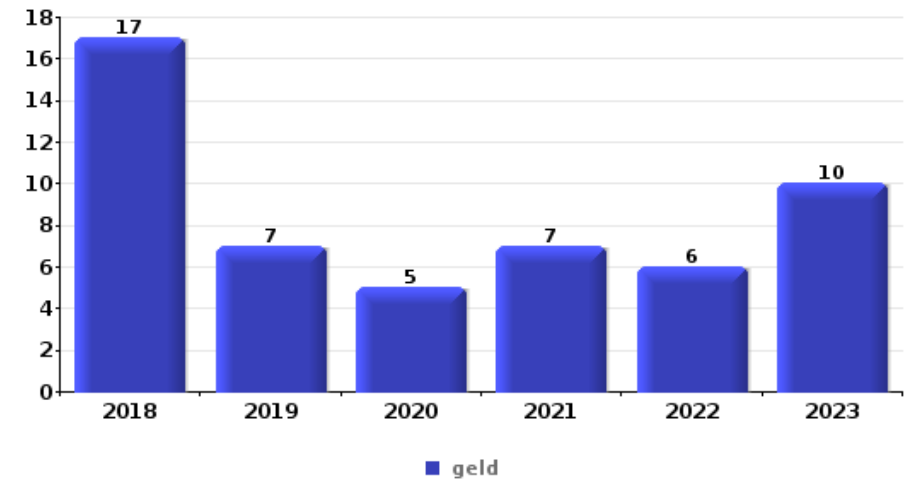
Top 5 gestolen voorwerpen (obv aantal feiten)		2018	2019	2020	2021	2022	2023
1	rijbewijs	15	11	9	19	19	9
2	identiteitskaart / paspoort	17	11	6	18	18	9
3	bankkaart / kredietkaart	12	8	8	17	24	7
3	gereedschap	25	12	2	11	13	13
5	geld	12	6	9	15	20	10





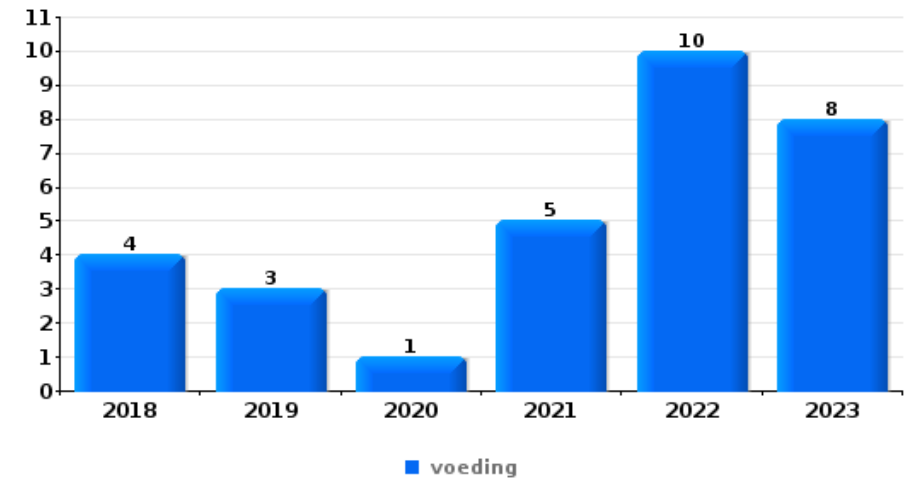
**Inbraak in bedrijf of handelszaak**

Top 5 gestolen voorwerpen (obv aantal feiten)		2018	2019	2020	2021	2022	2023
1	geld	17	7	5	7	6	10
2	gereedschap	7	3	3	1	4	3
3	brandkast / geldkoffer / kassa	7	2	1	1	1	5
4	computer en toebehoren	4	2	1		3	3
5	voeding	1		3	1	2	4



**Winkeldiefstal**

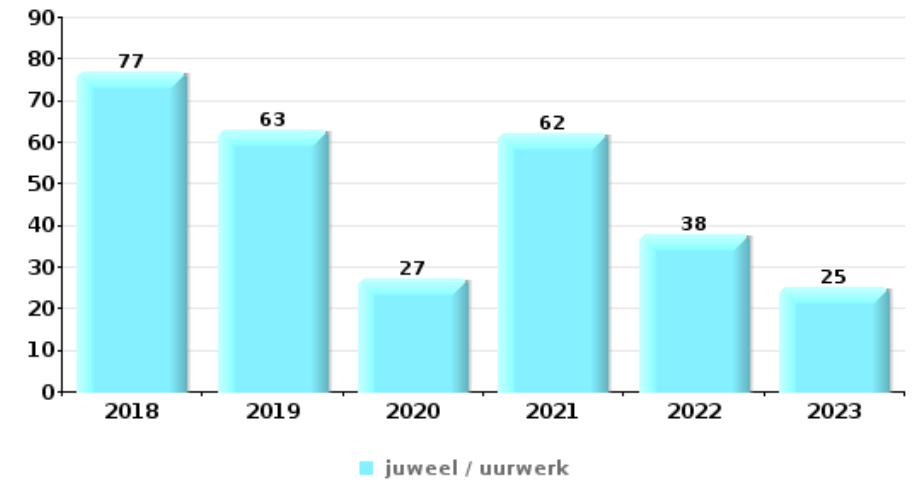
Top 5 gestolen voorwerpen (obv aantal feiten)		2018	2019	2020	2021	2022	2023
1	voeding	4	3	1	5	10	8
2	meubel	2		1	7	1	3
3	kleding	4		2	2	2	3
4	computer en toebehoren	1	3	1		2	2
4	multimedia	1	1	2	3	1	1





## Woninginbraak

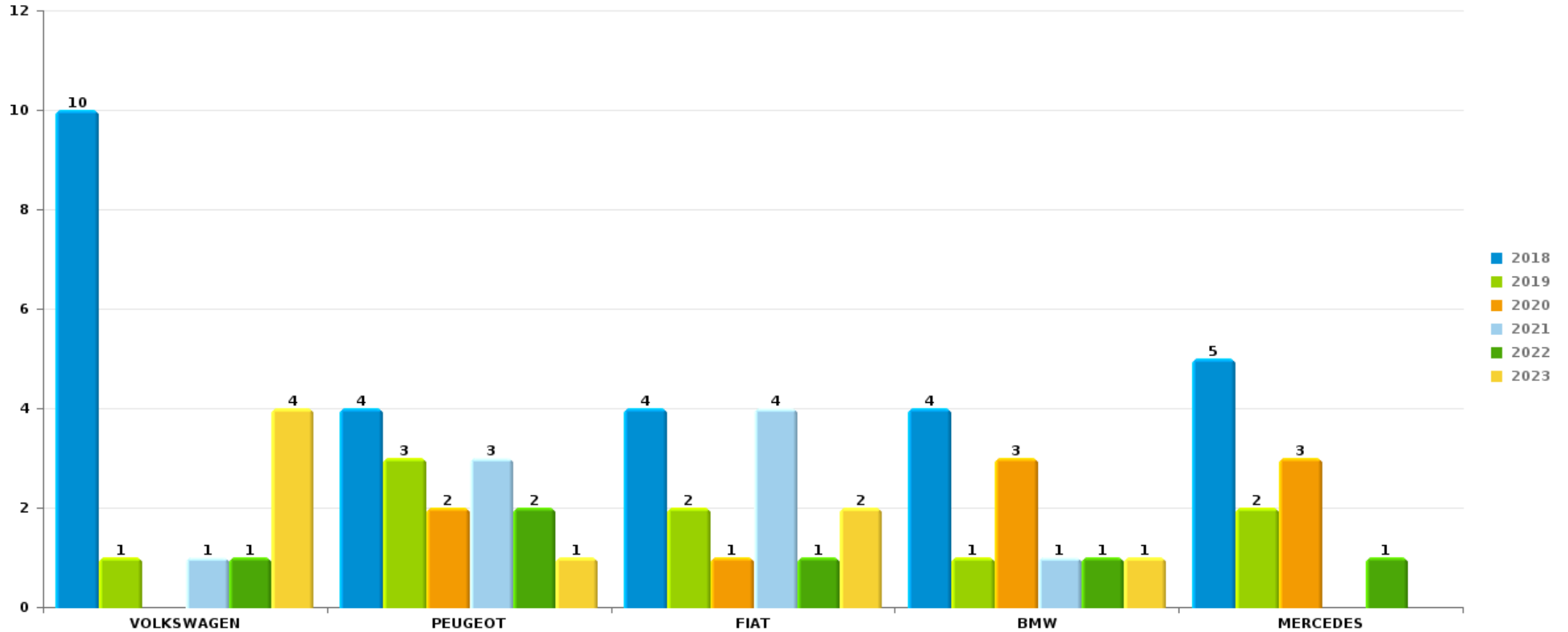
Top 5 gestolen voorwerpen (obv aantal feiten)		2018	2019	2020	2021	2022	2023
1	juweel / uurwerk	77	63	27	62	38	25
2	geld	76	55	17	41	38	21
3	multimedia	32	28	15	16	22	14
4	computer en toebehoren	38	31	9	13	13	13
5	kleding	25	23	6	15	12	13



*Opmerking: wat betreft de voorwerpen worden er geen totalen gepresenteerd gezien bij eenzelfde feit meerdere voorwerpen kunnen gestolen zijn.*

ZP AWANS/GRACE-HOLLOGNEAutodiefstal

Aantal gestolen auto's per merk (Top 5)



# ***POLITIËLE CRIMINALITEITSSTATISTIEKEN***

---

***PLEEGPLAATS: POLITIEZONE***

**ZP AWANS/GRACE-HOLLOGNE**

***DEEL VII : VERDACHTEN***



## Deel 1: Niveau FEITEN (telling van het aantal feiten waarbij een bepaald type verdachte betrokken is)

### 1.1. Aantal inbreuken volgens het geslacht van de gekende verdachten (per hoofdcategorie)

Doordat bij eenzelfde feit zowel een mannelijke als een vrouwelijke gekende verdachte betrokken kan zijn, is het mogelijk dat de som van de kolommen "Mannen" en "Vrouwen" hoger is dan de waarde in de kolom "Totaal..." (zie ook de methodologische nota)

#### ZP AWANS/GRACE-HOLLOGNE

**2023**

Hoofdcategorie / Geslacht	Totaal aantal feiten minstens 1 gekende	Mannen	%	Vrouwen	%
Misdr. tegen de lichamelijke integriteit	48	42	87,5%	9	18,8%
Vreemdelingenwetgeving	42	35	83,3%	7	16,7%
Wapens en springstoffen	36	33	91,7%	3	8,3%
Diefstal en afpersing	31	27	87,1%	7	22,6%
Misdr. tegen andere morele waarden en gevoelens	32	20	62,5%	12	37,5%
Misdr. tegen de openbare trouw	26	21	80,8%	6	23,1%
Misdr. tegen de openbare veiligheid	26	23	88,5%	3	11,5%
Beschadigen van eigendom	20	17	85,0%	5	25,0%
Drugs	20	18	90,0%	3	15,0%
Bedrog	17	14	82,4%	4	23,5%
Misdr. tegen gezag van de overheid	16	11	68,8%	5	31,3%
Bevolkingsregister	9	9	100,0%		
Dronkenschap en alcohol	8	7	87,5%	1	12,5%
Sociaal strafwetboek	6	6	100,0%	1	16,7%
Bescherming personen	5	4	80,0%	2	40,0%
Andere bijzondere wetten	1	1	100,0%		

## GEREGISTREERDE CRIMINALITEIT: VERDACHTEN



Hoofdcategorie / Geslacht	Totaal aantal feiten minstens 1 gekende	Mannen	%	Vrouwen	%
Jeugdbescherming	1			1	100,0%
Milieu	1	1	100,0%		
<b>Totaal</b>	<b>345</b>	<b>289</b>	<b>83,8%</b>	<b>69</b>	<b>20,0%</b>



## 1.2. Aantal inbreuken volgens het geslacht van de gekende verdachten (per criminele figuur)

Doordat bij eenzelfde criminele figuur zowel een mannelijke als een vrouwelijke gekende verdachte betrokken kan zijn, is het mogelijk dat de som van de kolommen "Mannen" en "Vrouwen" hoger is dan de waarde in de kolom "Totaal..."  
(zie ook de methodologische nota)

### ZP AWANS/GRACE-HOLLOGNE

2023

#### CF Inbraak

Criminele figuur / Geslacht	Totaal aantal feiten minstens 1 gekende verdachte	Mannen	%	Vrouwen	%
Woninginbraak	2	2	100,0%		
Inbraak in bedrijf of handelszaak	5	5	100,0%	1	20,0%
Inbraak in gebouw (totaal)	7	7	100,0%	1	14,3%
Totaal	NVT	NVT	NVT	NVT	NVT

#### CF Diefstal andere

Criminele figuur / Geslacht	Totaal aantal feiten minstens 1 gekende verdachte	Mannen	%	Vrouwen	%
Diefstal met geweld zonder wapen	1	1	100,0%		
Winkeldiefstal	17	14	82,4%	4	23,5%
Totaal	NVT	NVT	NVT	NVT	NVT

#### CF Andere

Criminele figuur / Geslacht	Totaal aantal feiten minstens 1 gekende verdachte	Mannen	%	Vrouwen	%
Graffiti	1	1	100,0%	1	100,0%
Beschadiging van auto	7	6	85,7%	1	14,3%
Totaal	NVT	NVT	NVT	NVT	NVT



## GEREGISTREERDE CRIMINALITEIT: VERDACHTEN



### FE Intrafamiliaal geweld (IFG)

Criminele figuur / Geslacht	Totaal aantal feiten minstens 1 gekende verdachte	Mannen	%	Vrouwen	%
IFG: fysiek, binnen het koppel	18	15	83,3%	5	27,8%
IFG: fysiek, tegen afstammelingen	3	3	100,0%		
IFG: fysiek, tegen andere leden	4	4	100,0%		
IFG: psychisch, binnen het koppel	23	18	78,3%	5	21,7%
IFG: psychisch, tegen afstammelingen	2	2	100,0%		
IFG: economisch, binnen het koppel	5	3	60,0%	2	40,0%
IFG: economisch, tegen andere leden	2	2	100,0%		
<b>Totaal</b>	<b>NVT</b>	<b>NVT</b>	<b>NVT</b>	<b>NVT</b>	<b>NVT</b>

### FE Drugs

Criminele figuur / Geslacht	Totaal aantal feiten minstens 1 gekende verdachte	Mannen	%	Vrouwen	%
Import-export van cocaïne	2	2	100,0%	1	50,0%
Import-export van heroïne	1	1	100,0%		
<b>Totaal</b>	<b>NVT</b>	<b>NVT</b>	<b>NVT</b>	<b>NVT</b>	<b>NVT</b>

### FE Geweld in de publieke ruimte

Criminele figuur / Geslacht	Totaal aantal feiten minstens 1 gekende verdachte	Mannen	%	Vrouwen	%
Fysiek geweld (openbare weg)	18	16	88,9%	2	11,1%
Fysiek geweld (publiek toegankelijke plaats)	5	3	60,0%	2	40,0%
Psychisch geweld (openbare weg)	15	10	66,7%	5	33,3%
Psychisch geweld (publiek toegankelijke plaats)	6	6	100,0%		
Diefstal geweld zonder wapen (pub. toegank. pl.)	1	1	100,0%		
<b>Totaal</b>	<b>NVT</b>	<b>NVT</b>	<b>NVT</b>	<b>NVT</b>	<b>NVT</b>

## GEREGISTREERDE CRIMINALITEIT: VERDACHTEN



### FE Andere

Criminele figuur / Geslacht	Totaal aantal feiten minstens 1 gekende verdachte	Mannen	%	Vrouwen	%
Nepagenten	1	1	100,0%		
Cyberbelaging	8	6	75,0%	2	25,0%
Identiteitsfraude	8	7	87,5%	1	12,5%
Totaal	NVT	NVT	NVT	NVT	NVT



### 1.3. Aantal inbreuken volgens de leeftijd van de gekende verdachten (per hoofdcategorie)

Doordat bij eenzelfde feit zowel een minderjarige als een meerderjarige gekende verdachte betrokken kan zijn, is het mogelijk dat de som van de kolommen "Minderjarig" en "Meerderjarig" hoger is dan de waarde in de kolom "Totaal..." (zie ook de methodologische nota)

#### ZP AWANS/GRACE-HOLLOGNE

2023

Hoofdcategorie / Leeftijd	Totaal aantal feiten minstens 1 gekende verdachte	Minderjarig	%	Meerderjarig	%
Misdr. tegen de lichamelijke integriteit	48	3	6,3%	45	93,8%
Vreemdelingenwetgeving	42	2	4,8%	40	95,2%
Wapens en springstoffen	36	1	2,8%	35	97,2%
Misdr. tegen andere morele waarden en gevoelens	32			32	100,0%
Diefstal en afpersing	31	2	6,5%	29	93,5%
Misdr. tegen de openbare trouw	26			26	100,0%
Misdr. tegen de openbare veiligheid	26	2	7,7%	24	92,3%
Beschadigen van eigendom	20	2	10,0%	18	90,0%
Drugs	20	1	5,0%	19	95,0%
Bedrog	17	1	5,9%	17	100,0%
Misdr. tegen gezag van de overheid	16			16	100,0%
Bevolkingsregister	9			9	100,0%
Dronkenschap en alcohol	8			8	100,0%
Sociaal strafwetboek	6			6	100,0%
Bescherming personen	5			5	100,0%
Andere bijzondere wetten	1			1	100,0%
Jeugdbescherming	1			1	100,0%
Milieu	1			1	100,0%
<b>Totaal</b>	<b>345</b>	<b>14</b>	<b>4,1%</b>	<b>332</b>	<b>96,2%</b>



#### 1.4. Aantal inbreuken volgens de leeftijd van de gekende verdachten (per criminele figuur)

Doordat bij eenzelfde criminele figuur zowel een minderjarige als een meerderjarige gekende verdachte betrokken kan zijn, is het mogelijk dat de som van de kolommen "Minderjarig" en "Meerderjarig" hoger is dan de waarde in de kolom "Totaal..." (zie ook de methodologische nota)

#### ZP AWANS/GRACE-HOLLOGNE

2023

#### CF Inbraak

Criminele figuur / Leeftijd	Totaal aantal feiten minstens 1 gekende verdachte	Minderjarig	%	Meerderjarig	%
Woninginbraak	2			2	100,0%
Inbraak in bedrijf of handelszaak	5	1	20,0%	4	80,0%
Inbraak in gebouw (totaal)	7	1	14,3%	6	85,7%
<b>Totaal</b>	<b>NVT</b>	<b>NVT</b>	<b>NVT</b>	<b>NVT</b>	<b>NVT</b>

#### CF Diefstal andere

Criminele figuur / Leeftijd	Totaal aantal feiten minstens 1 gekende verdachte	Minderjarig	%	Meerderjarig	%
Diefstal met geweld zonder wapen	1			1	100,0%
Winkeldiefstal	17	1	5,9%	16	94,1%
<b>Totaal</b>	<b>NVT</b>	<b>NVT</b>	<b>NVT</b>	<b>NVT</b>	<b>NVT</b>

#### CF Andere

Criminele figuur / Leeftijd	Totaal aantal feiten minstens 1 gekende verdachte	Meerderjarig	%
Graffiti	1	1	100,0%
Beschadiging van auto	7	7	100,0%
<b>Totaal</b>	<b>NVT</b>	<b>NVT</b>	<b>NVT</b>

## GEREGISTREERDE CRIMINALITEIT: VERDACHTEN



### FE Intrafamiliaal geweld (IFG)

Criminele figuur / Leeftijd	Totaal aantal feiten minstens 1 gekende verdachte	Minderjarig	%	Meerderjarig	%
IFG: fysiek, binnen het koppel	18			18	100,0%
IFG: fysiek, tegen afstammelingen	3	1	33,3%	2	66,7%
IFG: fysiek, tegen andere leden	4	3	75,0%	1	25,0%
IFG: psychisch, binnen het koppel	23	1	4,3%	22	95,7%
IFG: psychisch, tegen afstammelingen	2			2	100,0%
IFG: economisch, binnen het koppel	5			5	100,0%
IFG: economisch, tegen andere leden	2	1	50,0%	1	50,0%
<b>Totaal</b>	<b>NVT</b>	<b>NVT</b>	<b>NVT</b>	<b>NVT</b>	<b>NVT</b>

### FE Drugs

Criminele figuur / Leeftijd	Totaal aantal feiten minstens 1 gekende verdachte	Meerderjarig	%
Import-export van cocaïne	2	2	100,0%
Import-export van heroïne	1	1	100,0%
<b>Totaal</b>	<b>NVT</b>	<b>NVT</b>	<b>NVT</b>

### FE Geweld in de publieke ruimte

Criminele figuur / Leeftijd	Totaal aantal feiten minstens 1 gekende verdachte	Minderjarig	%	Meerderjarig	%
Fysiek geweld (openbare weg)	18			18	100,0%
Fysiek geweld (publiek toegankelijke plaats)	5			5	100,0%
Psychisch geweld (openbare weg)	15	1	6,7%	14	93,3%
Psychisch geweld (publiek toegankelijke plaats)	6	1	16,7%	5	83,3%
Diefstal geweld zonder wapen (pub. toegank. pl.)	1			1	100,0%
<b>Totaal</b>	<b>NVT</b>	<b>NVT</b>	<b>NVT</b>	<b>NVT</b>	<b>NVT</b>

## GEREGISTREERDE CRIMINALITEIT: VERDACHTEN



### FE Andere

Criminele figuur / Leeftijd	Totaal aantal feiten minstens 1 gekende verdachte	Meerderjarig	%
Nepagenten	1	1	100,0%
Cyberbelaging	8	8	100,0%
Identiteitsfraude	8	8	100,0%
Totaal	NVT	NVT	NVT



## Deel 2: Niveau FEITVERDACHTEN (telling van het aantal combinaties verdachte-feit)

### 2.1. Aantal feitverdachten volgens het geslacht van de gekende verdachten (Top 5 van hoofdcategorieën)

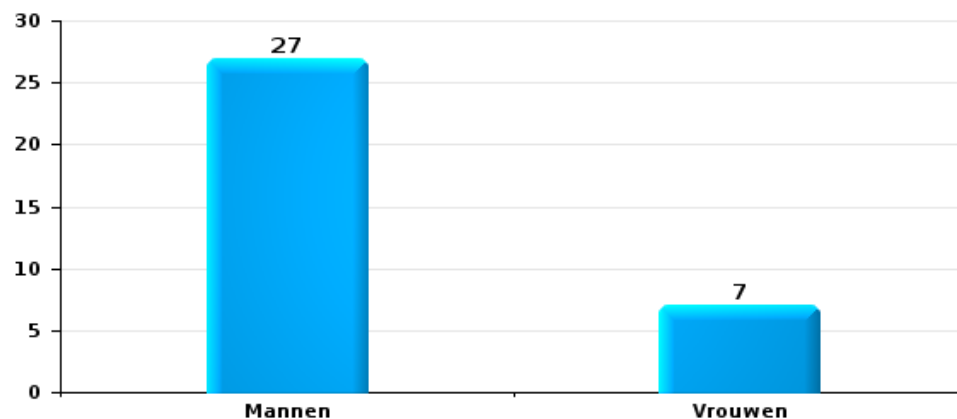
Indien eenzelfde verdachte meerdere feiten heeft gepleegd in de beschouwde periode, dan wordt hij ook meerdere keren geteld (zie ook de methodologische nota)

#### ZP AWANS/GRACE-HOLLOGNE

2023

#### Diefstal en afpersing

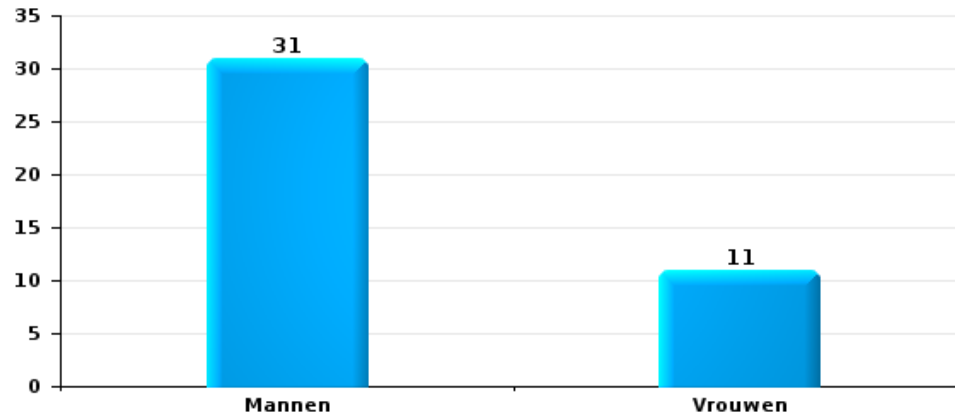
Aantal feitverdachten volgens geslacht





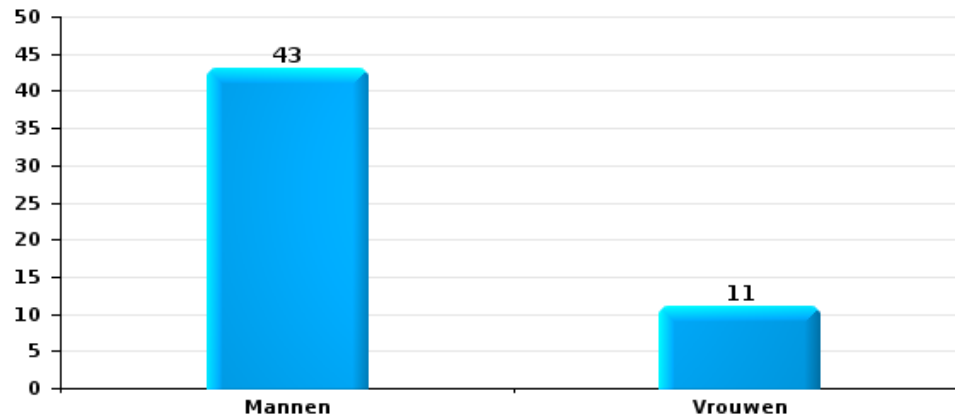
Beschadigen van eigendom

Aantal feitverdachten volgens geslacht



Misd. tegen de lichamelijke integriteit

Aantal feitverdachten volgens geslacht

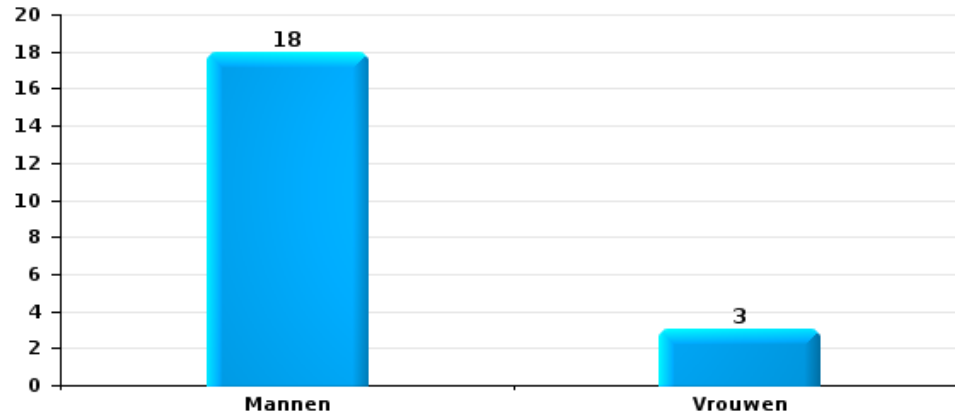






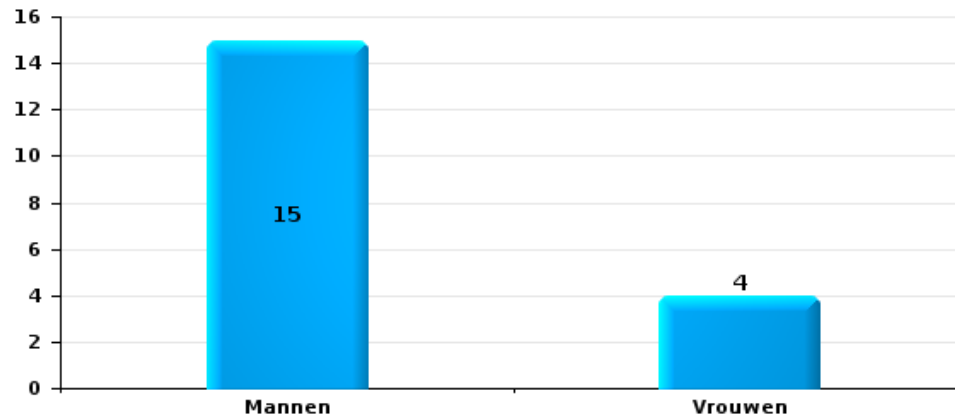
Drugs

Aantal feitverdachten volgens geslacht



Bedrog

Aantal feitverdachten volgens geslacht





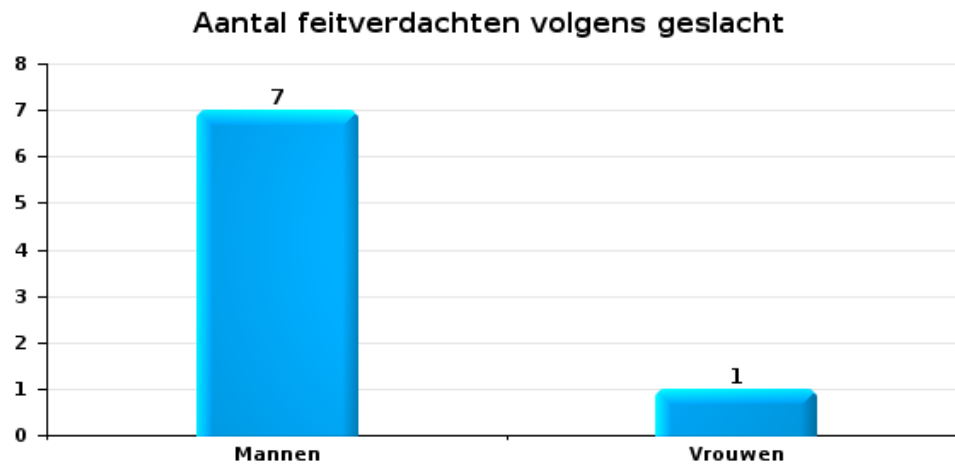
## 2.2. Aantal feitverdachten volgens het geslacht van de gekende verdachten (Top 5 van criminele figuren)

Indien eenzelfde verdachte meerdere feiten heeft gepleegd in de beschouwde periode, dan wordt hij ook meerdere keren geteld (zie ook de methodologische nota)

### ZP AWANS/GRACE-HOLLOGNE

2023

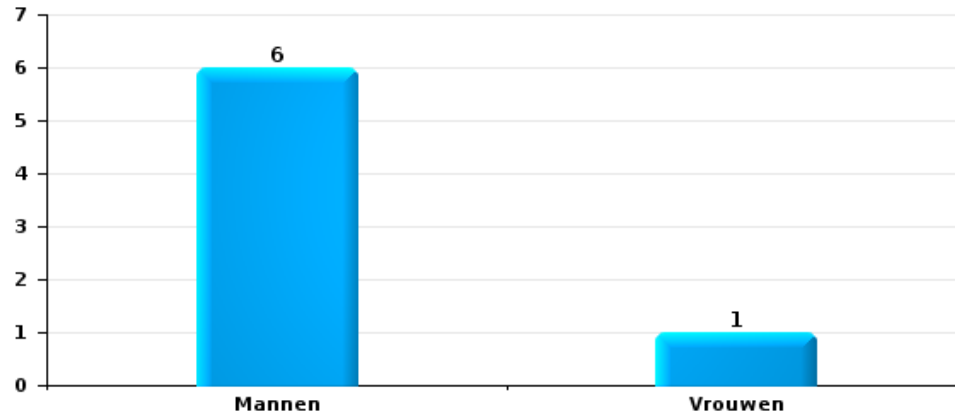
#### Inbraak in gebouw (totaal)





Beschadiging van auto

Aantal feitverdachten volgens geslacht





### 2.3. Aantal feitverdachten volgens de leeftijd van de gekende verdachten (Top 5 van hoofdcategorieën)

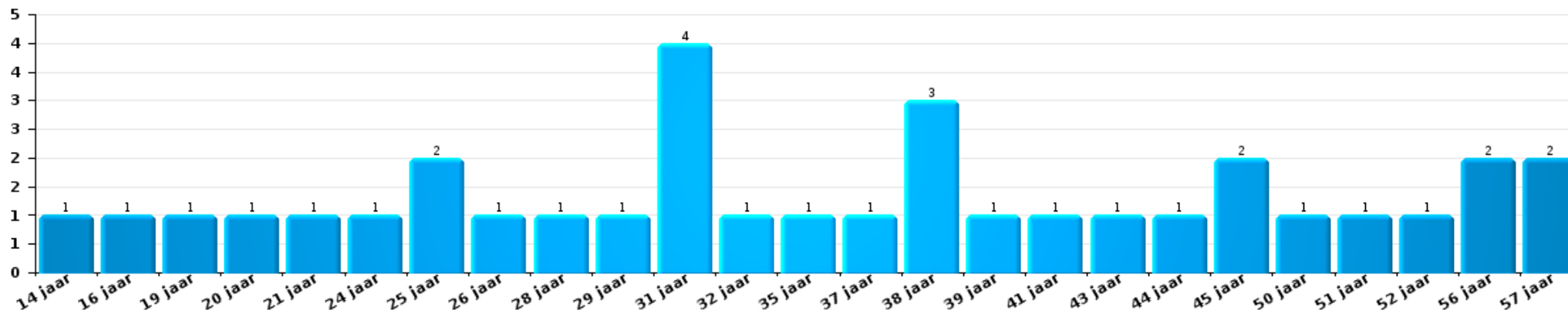
1) Indien eenzelfde verdachte meerdere feiten heeft gepleegd in de beschouwde periode, dan wordt hij ook meerdere keren geteld, al dan niet in dezelfde leeftijdscategorie; 2) Verdachten jonger dan 14 jaar en ouder dan 90 jaar zijn niet weergegeven in de tabel (zie ook de methodologische nota)

#### ZP AWANS/GRACE-HOLLOGNE

2023

#### Diefstal en afpersing

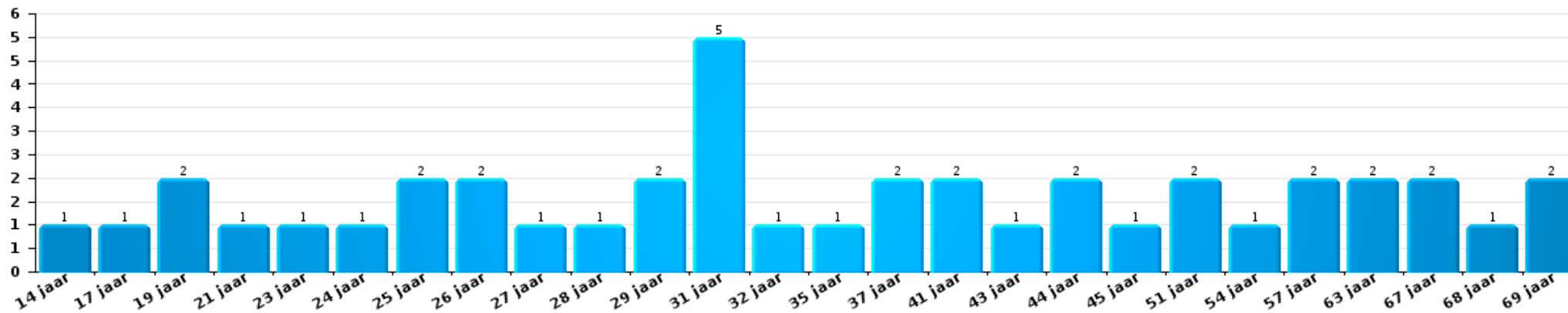
Aantal feitverdachten volgens leeftijd (chronologisch)





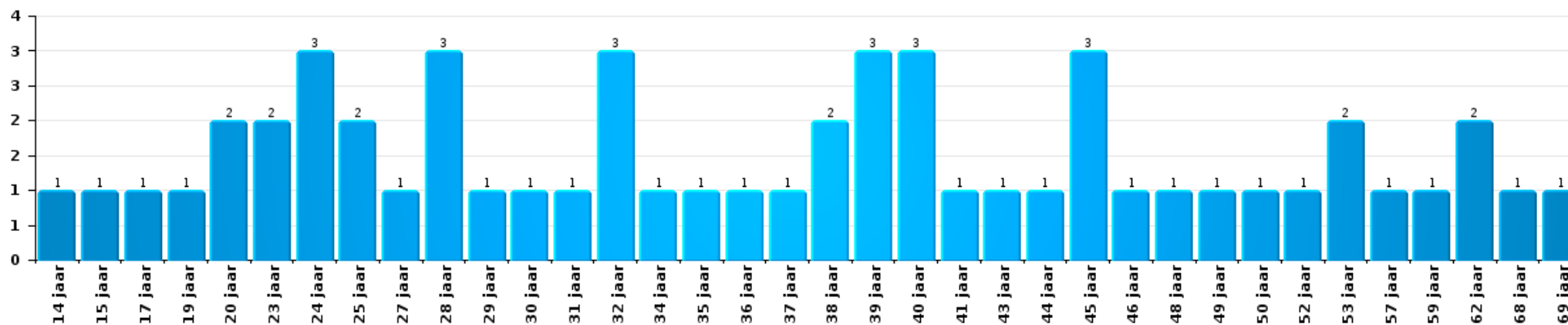
Beschadigen van eigendom

Aantal feitverdachten volgens leeftijd (chronologisch)



Misd. tegen de lichamelijke integriteit

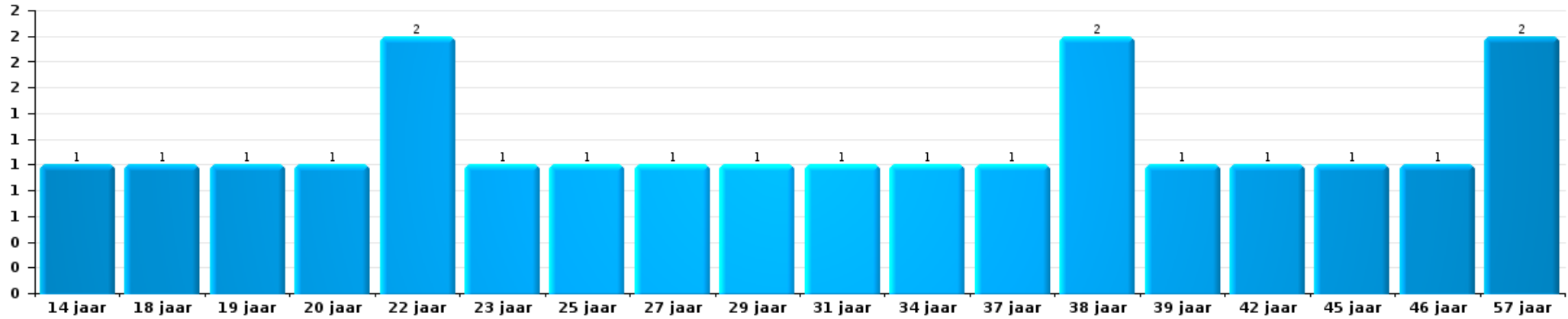
Aantal feitverdachten volgens leeftijd (chronologisch)





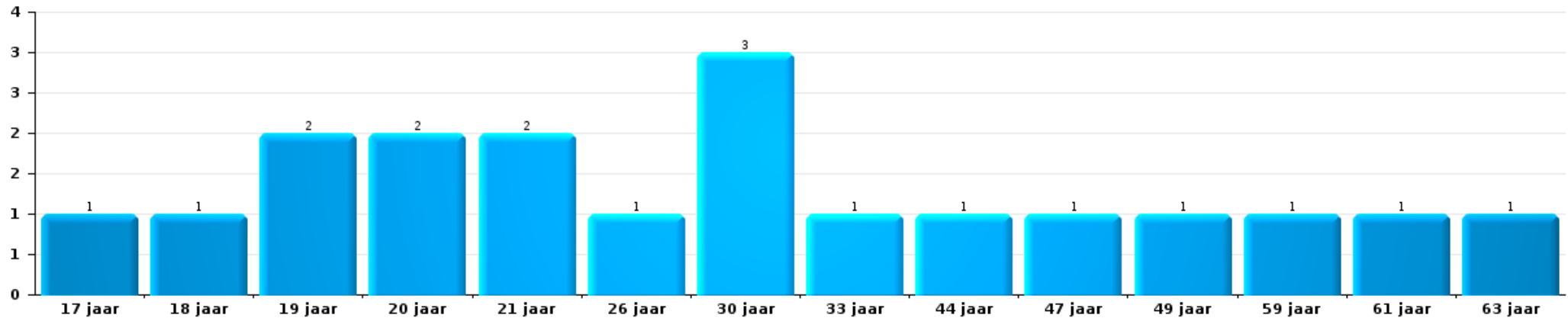
Drugs

Aantal feitverdachten volgens leeftijd (chronologisch)



Bedrog

Aantal feitverdachten volgens leeftijd (chronologisch)





## 2.4. Aantal feitverdachten volgens de leeftijd van de gekende verdachten (Top 5 van criminele figuren)

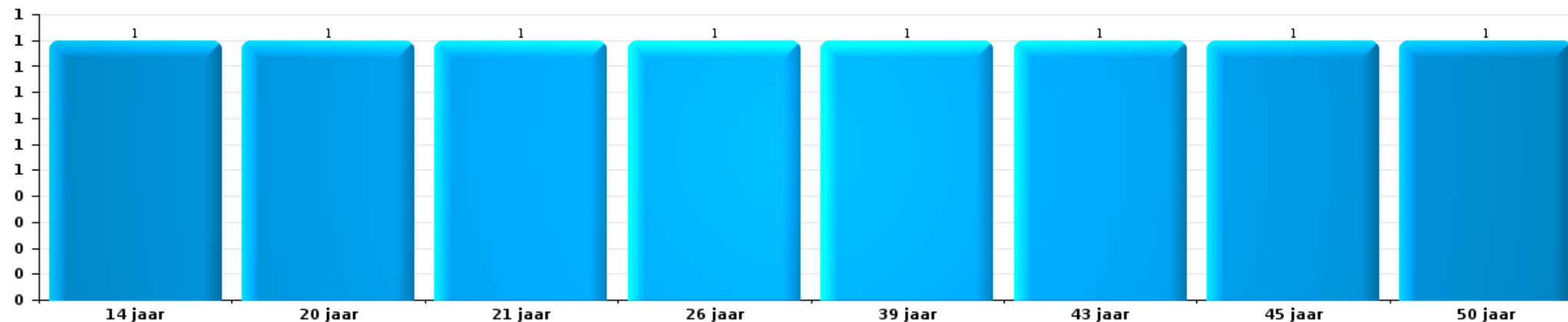
1) Indien eenzelfde verdachte meerdere feiten heeft gepleegd in de beschouwde periode, dan wordt hij ook meerdere keren geteld, al dan niet in dezelfde leeftijdscategorie - 2) Verdachten jonger dan 14 jaar en ouder dan 90 jaar zijn niet weergegeven in de tabel (zie ook de methodologische nota)

### ZP AWANS/GRACE-HOLLOGNE

2023

#### Inbraak in gebouw (totaal)

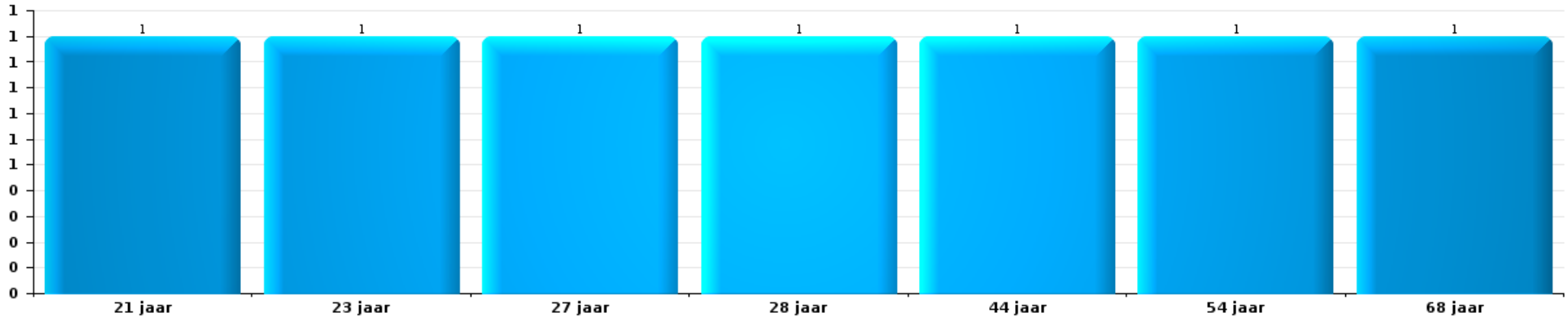
Aantal feitverdachten volgens leeftijd (chronologisch)





Beschadiging van auto

Aantal feitverdachten volgens leeftijd (chronologisch)





# ***POLITIËLE CRIMINALITEITSSTATISTIEKEN***

---

*PLEEGPLAATS: POLITIEZONE*

**ZP AWANS/GRACE-HOLLOGNE**

***Bijlage I: Detailrapport per misdrijfcategorie  
Strafwetboek***



## ZP AWANS/GRACE-HOLLOGNE

### Inbreuk Strafwetboek

#### Misd. tegen de lichamelijke integriteit

			2000	2013	2014	2015	2016	2017	2018	2019	2020	2021	2022	2023
<b>Moord</b>	Andere	Vol.		1					2				1	
		Pog.	1	1			2		1		1	1		
		Subtotaal	1	2				2	2	1		1	2	
<b>Doodslag</b>	Oudermoord (doodslag)	Pog.						2	1					
	Vergiftiging (doodslag)	Pog.							1					1
	Niet nader bepaald	Vol.		1							1			
	Andere	Vol.		1				3	2	1				
		Pog.			2	1	2	6	2	1	5	2	3	4
	Subtotaal		1	3	1	2	11	6	2	6	2	3	5	
<b>Marteling en mishandeling</b>	Onterende behandeling	Vol.							1			1	1	
	Niet nader bepaald	Vol.			1									
		Subtotaal			1				1			1	1	
<b>Opz. slagen en/of verwondingen binnen familie</b>	Tussen partners of ex-partners	Vol.	8	75	62	80	60	60	78	52	56	73	90	74
	Bij algemene familiale moeilijkheden	Vol.	75											
	Door de ouders op een minderjarige	Vol.	3	9	7	4	4	9	9	8	10	11	6	9
	Tegen de ouders	Vol.	5	11	12	9	12	11	8	2	6	7	10	10
	Tegen andere bloedverwanten in opgaande of zijlijn	Vol.		1	4	3	3	2	1	3	1	9	1	2
		Subtotaal	91	96	85	96	79	82	96	65	73	100	107	95


**Misd. tegen de lichamelijke integriteit**

			2000	2013	2014	2015	2016	2017	2018	2019	2020	2021	2022	2023	
Opz. slagen en/of verwondingen buiten familie	Vechtpartij (=wederzijdse slagen)	Vol.	24	29	31	25	20	13	20	21	32	15	29	44	
	Slagen aan politie-ambtenaar	Vol.							1				1		
	Op een minderjarige door gezaghebbend persoon	Vol.	1	3	4	11	5	4	2	2	5	3	4	5	
	Op een minderjarige hoedanigheid dader onbekend	Vol.	3	3	3	3	4	4	6	3	6	5	9	4	
	Op kwetsbaar persoon door gezaghebbend persoon	Vol.											1		
	Op kwetsbaar persoon (hoedanigheid dader onbekend)	Vol.					1	3					1	1	
	Op minderjarige dr samenwonende zonder gezagsrel.	Vol.											1	2	1
	Op een scheidsrechter van een sportwedstrijd	Vol.				1					1				
	Slagen aan personeel openbaar vervoer	Vol.				1	1	1							2
	Slagen aan personeel andere openbare dienst	Vol.							1					2	
	Slagen aan medisch beroep	Vol.			1		1	1							
	Slagen aan personeel onderwijsinstelling	Vol.							1					1	
	Niet nader bepaald	Vol.	74	84	78	63	69	79	74	70	65	62	82	66	
	Pog.	2	1												
	<b>Subtotaal</b>	<b>104</b>	<b>120</b>	<b>117</b>	<b>104</b>	<b>101</b>	<b>107</b>	<b>103</b>	<b>97</b>	<b>108</b>	<b>88</b>	<b>130</b>	<b>123</b>		
Schuldig verzuim	Vol.								2		1			1	
	<b>Subtotaal</b>								<b>2</b>		<b>1</b>			<b>1</b>	
Andere opzet. misd. tg. lichamelijke integriteit	Onthouding verzorging van kind/kwetsbaar persoon	Vol.	1	1			2	2	1		1	1	2	2	
	Verlaten kind of kwetsbaar persoon	Vol.	1	1	1			4	7	2	2			2	
	Achterlaten van een kind in behoeftige toestand	Vol.		2								1	1	1	
	Toediening van schadelijke stoffen	Vol.				1		1						1	
	Vergiftiging voedingswaren	Vol.											1		
	Kwaadwillige belemmering van het verkeer	Vol.	2	5	3	3	3	5	4	5	6	9	5	16	
		Pog.			1									1	
	Feitelikheden en lichte gewelddaden	Vol.	5	5	6	1	5	1	2	2			3	2	5
	Pog.	1													
	<b>Subtotaal</b>	<b>10</b>	<b>14</b>	<b>11</b>	<b>6</b>	<b>10</b>	<b>13</b>	<b>14</b>	<b>9</b>	<b>10</b>	<b>15</b>	<b>10</b>	<b>27</b>		
Onopzet. misd. tg. lichamelijke integriteit	Onopzettelijk doden	Vol.												1	
	Onopzettelijke slagen en/of verwondingen	Vol.	11	5	8	4	4	1	1	1	3	1	1	4	
	Verzuim van onderhoud kind of kwetsbaar persoon	Vol.	3	2	2	1	2	1						1	
	Hondenbeet	Vol.		4	3	5	4	2	6	5	3	8	6	5	
	Niet nader bepaald	Vol.				1									
	<b>Subtotaal</b>	<b>14</b>	<b>11</b>	<b>13</b>	<b>11</b>	<b>10</b>	<b>4</b>	<b>7</b>	<b>6</b>	<b>6</b>	<b>9</b>	<b>8</b>	<b>10</b>		
	<b>Totaal</b>	<b>220</b>	<b>244</b>	<b>229</b>	<b>219</b>	<b>202</b>	<b>219</b>	<b>231</b>	<b>180</b>	<b>204</b>	<b>216</b>	<b>261</b>	<b>261</b>		



### Misd. tegen de persoonlijke vrijheid

		2000	2013	2014	2015	2016	2017	2018	2019	2020	2021	2022	2023
Gijzeling	Vol.	1											
	Subtotaal	1											
Ontvoering van minderjarige of kwetsbaar persoon	Vol.	1				1		1	1	1		1	
	Pog.			1						1			
	Vol.	1			1				1				
	Pog.								1	1		1	
	Subtotaal	2		1	1	1		1	3	3		2	
Vrijheidsberoving door particulier	Vol.	1	2		3	1	2	3	3		4		
	Pog.	1											
	Subtotaal	2	2		3	1	2	3	3		4		
	Totaal	5	2	1	4	2	2	4	6	3	4	2	

### Zedenmisdrijven

		2000	2013	2014	2015	2016	2017	2018	2019	2020	2021	2022	2023	
Verkrachting zonder de dood tot gevolg	Slachtoffer <10j	Vol.	2	3	1	2	1		2		1		1	
	Slachtoffer 10j - 14j	Vol.	2	3	2	2	4			2	1	1		
	Slachtoffer 14j - 16j	Vol.	2			2		1	1	1		1		
	Slachtoffer 16j - 18j	Vol.		1	1	1		2			2	2		
	Slachtoffer meerderjarig	Vol.	1	2	7	4	2	5	6	5		3	4	1
	Pog.				1				1	2				
Slachtoffer leeftijd onbekend	Vol.	1	1											
	Subtotaal	8	10	11	12	7	8	9	9	6	7	5	1	
Verkrachting met gevolg onbekend	Vol.							1						
	Subtotaal							1						
Verkrachting zonder de dood tot gevolg (nwSSW)	Slachtoffer <16j	Vol.											4	
	Pog.											1		
	Slachtoffer 16j - 18j	Vol.										1	1	
	Slachtoffer meerderjarig	Vol.									1	6	10	
	Pog.												1	
	Subtotaal										1	8	16	



## Zedenmisdrijven

			2000	2013	2014	2015	2016	2017	2018	2019	2020	2021	2022	2023
Aanranding eerbaarheid met geweld / bedreiging	Slachtoffer < 16j	Vol.	1	4	3	3	1	3	2		5	1	1	
	Slachtoffer 16j - 18j	Vol.							2					
	Slachtoffer meerderjarig	Vol.		4		2	5	1	2	2	4	1	1	
	<b>Subtotaal</b>		<b>1</b>	<b>8</b>	<b>3</b>	<b>5</b>	<b>6</b>	<b>4</b>	<b>6</b>	<b>2</b>	<b>9</b>	<b>2</b>	<b>2</b>	
Aanranding eerbaarheid zonder geweld / bedreiging	Slachtoffer < 16j	Vol.	5	7	5	7	11	7	7	3	3	3		
		Pog.								1				
	Slachtoffer 16j - 18j	Vol.	2	1		1					1	2	1	
	Slachtoffer leeftijd onbekend	Vol.	1	3	1				1	1	1			
<b>Subtotaal</b>		<b>8</b>	<b>11</b>	<b>6</b>	<b>8</b>	<b>11</b>	<b>7</b>	<b>8</b>	<b>5</b>	<b>5</b>	<b>5</b>	<b>1</b>		
Aanranding eerbaarheid niet nader bepaald	Vol.	1												
<b>Subtotaal</b>		<b>1</b>												
Aantasting seksuele integrit. zonder dood (nwSSW)	Slachtoffer <16j	Vol.											2	7
	Slachtoffer 16j - 18j	Vol.											2	1
	Slachtoffer meerderjarig	Vol.											2	5
	<b>Subtotaal</b>												<b>6</b>	<b>13</b>
Kinderpornografie	Bezit	Vol.			1		2			1	1	2		
	Verspreiding	Vol.		2	1		2		1	4	6	3		
	Toegang kinderporno via technologie	Vol.				1	2	1						
	Niet nader bepaald	Vol.		2	1									
<b>Subtotaal</b>			<b>4</b>	<b>3</b>		<b>5</b>	<b>2</b>	<b>2</b>	<b>5</b>	<b>7</b>	<b>5</b>			
Aanzetting tot ontucht	Slachtoffer minderjarig	Vol.	1	1		4	1	1	1	1	3	2		
	Reclame via ICT voor ontucht	Vol.										1		
	Niet nader bepaald	Vol.	53											
		Pog.	2											
<b>Subtotaal</b>		<b>56</b>	<b>1</b>		<b>4</b>	<b>1</b>	<b>1</b>	<b>1</b>	<b>1</b>	<b>3</b>	<b>3</b>			
Uitbuiting van iemands ontucht	Slachtoffer minderjarig	Vol.								1	1	1		
	Slachtoffer meerderjarig	Vol.		2										
	Leeftijd slachtoffer niet nader bepaald	Vol.		1										
	Leeftijd slachtoffer onbekend	Vol.	4			1								
<b>Subtotaal</b>		<b>4</b>	<b>3</b>		<b>1</b>				<b>1</b>	<b>1</b>	<b>1</b>			
Openbare zedenschennis	Handelingen (exhibitionisme, enz.)	Vol.	4	1	4	2	4	3	3	3	2	6	8	
	Geschriften, afbeeldingen, voorwerpen	Vol.	1	1	4					2		2		
	Exhibitionisme (nwSSW)	Vol.												3
	<b>Subtotaal</b>		<b>5</b>	<b>2</b>	<b>8</b>	<b>2</b>	<b>4</b>	<b>3</b>	<b>3</b>	<b>5</b>	<b>2</b>	<b>8</b>	<b>8</b>	<b>3</b>



### Zedenmisdrijven

			2000	2013	2014	2015	2016	2017	2018	2019	2020	2021	2022	2023
Voyeurisme	Observatie/opname van naaktheid of intimiteit	Vol.		1	1						1		1	
	Verspreiding opname naaktheid of intimiteit	Vol.						1		1	6	5	1	
	<b>Subtotaal</b>			<b>1</b>	<b>1</b>			<b>1</b>		<b>1</b>	<b>7</b>	<b>5</b>	<b>2</b>	
Verspreiding van seksueel getinte inhoud (nwSSW)	Slachtoffer <16j	Vol.												1
	<b>Subtotaal</b>													<b>1</b>
Versprei. seks. inhoud kwaad opzet/winst (nwSSW)	Slachtoffer <16j	Vol.											1	
	<b>Subtotaal</b>												<b>1</b>	
Grooming (contact via ICT met minderjarige < 16 j)		Vol.							4					
	<b>Subtotaal</b>								<b>4</b>					
Grooming online - met ICT (nwSSW)	Slachtoffer <16j	Vol.											1	1
	<b>Subtotaal</b>												<b>1</b>	<b>1</b>
Seks. uitbuiting minderjarigen-prostitutie (nwSSW)	Aanzetten plegen van ontucht/prostit. (nwSSW)	Vol.												1
	<b>Subtotaal</b>													<b>1</b>
Beelden seksueel misbruik minderjarigen (nwSSW)	Productie/verspreid. beelden seks. misbr. (nwSSW)	Vol.											1	1
	<b>Subtotaal</b>												<b>1</b>	<b>1</b>
<b>Totaal</b>			<b>83</b>	<b>40</b>	<b>32</b>	<b>32</b>	<b>34</b>	<b>26</b>	<b>34</b>	<b>29</b>	<b>40</b>	<b>37</b>	<b>35</b>	<b>37</b>

### Misdr. tegen andere morele waarden en gevoelens

			2000	2013	2014	2015	2016	2017	2018	2019	2020	2021	2022	2023
Belaging	Pesterij per telefoon (OLD)	Vol.	9											
		Vol.	4	192	167	124	112	93	138	130	106	110	134	161
		Pog.							1					
	<b>Subtotaal</b>		<b>13</b>	<b>192</b>	<b>167</b>	<b>124</b>	<b>112</b>	<b>93</b>	<b>139</b>	<b>130</b>	<b>106</b>	<b>110</b>	<b>134</b>	<b>161</b>
Schending van het beroepsgeheim		Vol.	1			1	1			1		1	2	
	<b>Subtotaal</b>		<b>1</b>			<b>1</b>	<b>1</b>			<b>1</b>		<b>1</b>	<b>2</b>	
Schending van de eer	Laster en eerroof	Vol.	22	22	14	29	16	14	35	13	10	13	25	21
	Lasterlijke aangifte	Vol.	1	4	2			4	2		1		2	1
	Lasterlijke aantijging	Vol.	1	1	3	1	2		3		1			1
	Kwaadwillige ruchtbaarmaking	Vol.				1	2	1	2				1	
	Beledigingen (Wanbedrijf)	Vol.	1	31	31	37	17	7	9	6	4	2	2	5
	Niet nader bepaald	Vol.				1		1						
	<b>Subtotaal</b>		<b>25</b>	<b>58</b>	<b>50</b>	<b>69</b>	<b>37</b>	<b>27</b>	<b>51</b>	<b>19</b>	<b>16</b>	<b>15</b>	<b>30</b>	<b>28</b>



### Misdr. tegen andere morele waarden en gevoelens

				2000	2013	2014	2015	2016	2017	2018	2019	2020	2021	2022	2023
Persoonlijke levenssfeer	Woonstschennis door particulier	Vol.		8	5	4	8	5	9	4	4	7	4	6	8
	Schending van het briefgeheim	Vol.		2	1				1			1		2	1
		Subtotaal		10	6	4	8	5	10	4	4	8	4	8	9
Nachtlawaai		Vol.		15	1	2			1	1			1	4	1
		Subtotaal		15	1	2			1	1			1	4	1
Misbruik zwakheden personen		Vol.			1				1	1	3		1	1	2
		Subtotaal			1				1	1	3		1	1	2
Privacy zeden: publicatie identiteit slachtoffer		Vol.					1				1				
		Subtotaal					1				1				
Bezetting andermans goed (kraken)	Binnendringen/bezetten/verblijven (niet bewoond)	Vol.								2			1		
		Subtotaal								2			1		
		Totaal		64	258	223	202	156	132	198	158	130	133	179	201

### Misdr. tegen het juridisch statuut van het kind

				2000	2013	2014	2015	2016	2017	2018	2019	2020	2021	2022	2023
Niet-afgeven van kinderen	Door de ouders	Vol.		13	10	7	8	9	7	31	15	11	16	26	15
	Door persoon ermee belast	Vol.			1	1								2	
		Subtotaal		13	11	8	8	9	7	31	15	11	16	28	15
		Totaal		13	11	8	8	9	7	31	15	11	16	28	15

### Diefstal en afpersing

				2000	2013	2014	2015	2016	2017	2018	2019	2020	2021	2022	2023
Diefstal met vzo	Met geweld	Vol.		19	22	24	17	19	10	10	12	8	11	13	11
		Pog.		5	3	2	3	5	1	4	2	2	1		
	Zonder geweld	Vol.		418	551	429	354	320	305	331	206	165	215	219	157
		Pog.		165	288	260	173	162	188	244	151	114	112	105	91
		Subtotaal		607	864	715	547	506	504	589	371	289	339	337	259



### Diefstal en afpersing

			2000	2013	2014	2015	2016	2017	2018	2019	2020	2021	2022	2023
Diefstal zonder vzo	Met geweld	Vol.	3	15	17	15	11	15	8	8	7	10	6	2
		Pog.	1	2	2	1	3			3		1		
	Zonder geweld, Zakkenrollerij	Vol.	18	30	33	34	19	26	40	30	12	14	24	18
		Pog.				1								
	Zonder geweld, Gebruiksdiefstal	Vol.	1	4		1	1		1		5	2	1	2
	Zonder geweld, Huisdiefstal	Vol.	24	13	10	10	10	10	3	10	7	14	19	8
	Zonder geweld	Vol.	305	379	403	343	340	297	296	261	223	206	265	246
	Pog.	7	9	8	8	6	2	4	6	7	7	6	5	
	Subtotaal		359	452	473	412	391	350	352	318	261	254	321	281
Diefstal niet nader bepaald	Vol.	177	11	5	3	5	4	1	1		2	1	2	
	Pog.	43												
	Subtotaal	220	11	5	3	5	4	1	1		2	1	2	
Afpersing	Vol.	1	10	6	5	2	10	5	4	5		4	7	
	Pog.	1	3	4	3	2	3	3	2	6	3	1	5	
	Subtotaal	2	13	10	8	4	13	8	6	11	3	5	12	
Vervaardiging valse sleutels	Vol.				1									
	Subtotaal				1									
	Totaal	1.188	1.340	1.203	970	907	871	950	696	561	598	664	554	

### Bedrog

			2000	2013	2014	2015	2016	2017	2018	2019	2020	2021	2022	2023
Witwassen	Vol.	3	7	3	1	2				8	2	7	5	9
	Pog.													2
	Subtotaal	3	7	3	1	2				8	2	7	5	11
Heling	Gewone heling	Vol.	6	13	5	5	6	8	8	4	4	12	4	5
	Gekwalificeerde heling	Vol.	3	1	2		1	1	1			1	3	1
	Niet nader bepaald	Vol.	1					1						
	Subtotaal	10	14	7	5	7	10	9	4	4	13	7	6	





### Bedrog

			2000	2013	2014	2015	2016	2017	2018	2019	2020	2021	2022	2023
Flessentrekkerij	Brandstof / smeerolie	Vol.	42		4	1	1	1		1				
	Dranken en spijzen	Vol.		1							1		2	
	Huurrijtuig	Vol.	2	2	1	1		1	1	2	2	2	1	
	Logies	Vol.	1											
	Niet nader bepaald	Vol.	2											
	Subtotaal		47	3	5	2	1	2	1	3	3	2	3	
Private omkoping		Vol.		1						1				
	Subtotaal			1						1				
Verduistering en bedrieglijke vernietiging	Bedrieglijke verberging	Vol.	18	8	8	11	11	10	19	11	9	3	15	7
	Van geld, papieren, enz.	Vol.			1				2	1			1	
	Van in beslag genomen voorwerpen	Vol.			1									
	Van nalatenschap	Vol.		1	1							1		
	Niet nader bepaald	Vol.	7		1			1	1	1				
	Subtotaal		25	9	12	11	11	11	22	13	9	4	16	7
Oplichting	Internetfraude	Vol.		23	13	10	25	21	36	42	39	55	83	97
		Pog.		6	10	6	3	4	3	14	4	11	10	10
	Oplichting zonder internet	Vol.	1	23	15	15	17	17	26	16	8	11	21	20
		Pog.		3	7	3	5	7	2	2	1	5	4	3
	Niet nader bepaald	Vol.	22											
	Pog.	6												
	Subtotaal		29	55	45	34	50	49	67	74	52	82	118	130
Bedriegerij	Verkochte waren / geleverd werk	Vol.		1	2	2	2	1		1				
	Subtotaal			1	2	2	2	1		1				
Misbruik van vertrouwen en verwante misd.	Misbruik van vertrouwen	Vol.	40	57	42	33	42	24	28	25	18	28	35	25
		Vol.		1	5	6	2	6	9	5	4	3	2	1
	Misbruik van zwakheden	Pog.					1							
	Subtotaal		40	58	47	39	45	30	37	30	22	31	37	26
Misbruik van maatschappelijk vermogen	Door vennootschappen	Vol.			1		1			1		1		
	Niet nader bepaald	Vol.		1					1	1	1			
	Andere	Vol.				1				13	2	1		
	Subtotaal			1	1	1	1		1	15	3	2		
Misd. ivm insolventie	Niet nader bepaald	Vol.		1	3	1	4		2	3	1			
	Subtotaal			1	3	1	4		2	3	1			



### Bedrog

		2000	2013	2014	2015	2016	2017	2018	2019	2020	2021	2022	2023
<b>Bedrieglijk onvermogen</b>	Vol.								1				
	Subtotaal								1				
<b>Ongedekte cheques</b>	Vol.	5	1										
	Subtotaal	5	1										
	<b>Totaal</b>	<b>159</b>	<b>151</b>	<b>125</b>	<b>96</b>	<b>123</b>	<b>103</b>	<b>139</b>	<b>153</b>	<b>96</b>	<b>141</b>	<b>186</b>	<b>180</b>

### Beschadigen van eigendom

		2000	2013	2014	2015	2016	2017	2018	2019	2020	2021	2022	2023	
<b>Opzettelijke brandstichting</b>	In een bewoonde plaats (bij dag)	Vol.	1		2				1				1	
		Pog.						1						
	In een bewoonde plaats (bij nacht)	Vol.	1	1	2	1		1	1	1	1		1	
		Pog.		1	1									
	In een andere plaats (bij dag)	Vol.	2		2	4	4	4	3	2		2	3	
		Pog.												
	In een andere plaats (bij nacht)	Vol.	7	4	14	10	8	6	5	4	10	7	4	6
		Pog.				1	1		1	2	1			
In een andere plaats (onbepaald tijdstip)	Vol.	2	2	2	2			1	2				4	
Niet nader bepaald	Vol.	1												
	Subtotaal	14	9	21	20	13	11	11	12	12	8	6	15	
<b>Onopzettelijke brandstichting</b>	Vol.	26	23	19	14	13	20	12	13	11	10	13	7	
	Subtotaal	26	23	19	14	13	20	12	13	11	10	13	7	
<b>Vernieling, onbruikbaarmaking, beschadiging</b>	Met vzo	Vol.	16	2	1		2	1				1	2	
	Vernieling van landbouwgoederen	Vol.				1								
	Niet nader bepaald	Vol.	35			8	2			1				
		Pog.	3											
	Subtotaal	54	2	1	9	4	1			1	1		2	
<b>Vandalisme</b>	Op voertuigen	Vol.	69	153	137	139	152	114	130	109	174	102	98	101
	Op andere roerende goederen	Vol.	90	17	16	21	13	7	13	10	23	14	15	14
	Graffiti	Vol.	4	9	11	7	5	5	6	2	2	7	7	7
	Andere vernielingen op onroerende goederen	Vol.	75	132	105	108	70	66	62	43	44	64	70	46
	Beschadiging van afsluiting	Vol.	23	12	6	7	3	13	3	3	11	3	13	3
		Subtotaal	261	323	275	282	243	205	214	167	254	190	203	171
	<b>Totaal</b>	<b>355</b>	<b>357</b>	<b>316</b>	<b>325</b>	<b>273</b>	<b>237</b>	<b>237</b>	<b>192</b>	<b>278</b>	<b>209</b>	<b>222</b>	<b>195</b>	



### Misd. tegen de veiligheid van de staat

			2000	2013	2014	2015	2016	2017	2018	2019	2020	2021	2022	2023
<b>Terrorisme</b>	<b>Terroristische groep</b>	<b>Vol.</b>									1			
		<b>Subtotaal</b>									1			
<b>Niet nader bepaald</b>		<b>Vol.</b>				2								
		<b>Subtotaal</b>				2								
		<b>Totaal</b>				2					1			

### Misd. tegen de openbare veiligheid

			2000	2013	2014	2015	2016	2017	2018	2019	2020	2021	2022	2023
<b>Criminele organisatie</b>		<b>Vol.</b>							1			2		
		<b>Subtotaal</b>							1			2		
<b>Vereniging van misdadigers</b>		<b>Vol.</b>	3	2		1		1	4	1	4	1	2	2
		<b>Subtotaal</b>	3	2		1		1	4	1	4	1	2	2
<b>Ontvluchting van gevangenen</b>	<b>Niet teruggekeerd uit verlof</b>	<b>Vol.</b>										1		
	<b>Niet naleving elektronisch toezicht</b>	<b>Vol.</b>					3						1	
	<b>Niet nader bepaald</b>	<b>Vol.</b>												1
		<b>Subtotaal</b>					3					1	1	1
<b>Verberging</b>	<b>Verberging van een misdadiger</b>	<b>Vol.</b>	2											
		<b>Subtotaal</b>	2											
<b>Bedreigingen</b>	<b>Bedreiging met een aanslag</b>	<b>Vol.</b>		1			1				2		1	
	<b>Mondeling</b>	<b>Vol.</b>	176	81	72	73	66	56	50	53	36	64	53	76
	<b>Schriftelijk</b>	<b>Vol.</b>	8	33	28	30	22	20	22	28	17	22	24	20
	<b>Door gebaren, zinnebeelden</b>	<b>Vol.</b>	33	23	35	28	24	31	40	28	29	32	31	38
	<b>Bommelding</b>	<b>Vol.</b>	2	2		4							1	1
	<b>Niet nader bepaald</b>	<b>Vol.</b>	8	1	1		1						1	
		<b>Pog.</b>	4											
		<b>Subtotaal</b>	231	141	136	135	114	107	112	109	84	118	111	135
		<b>Totaal</b>	236	143	136	136	117	108	117	110	88	122	114	138

### Misd. tegen gezag van de overheid

			2000	2013	2014	2015	2016	2017	2018	2019	2020	2021	2022	2023
<b>Geweld tegen overheidspersonen</b>		<b>Vol.</b>				1								



### Misd. tegen gezag van de overheid

			2000	2013	2014	2015	2016	2017	2018	2019	2020	2021	2022	2023	
		Subtotaal				1									
Weerspannigheid	Gewapende weerspannigheid	Vol.	1	1	1			2	4	2	2		1	4	
	Ongewapende weerspannigheid	Vol.	5	11	7	5	5	14	7	7	2	3	5	8	
		Vol.			2	1	1					3			1
	Niet nader bepaald	Pog.	1												
		Subtotaal	7	12	10	7	6	16	11	9	7	3	6	13	
Smaad		Vol.	13	8	8	3	6	4	8	11	7	6	7	6	
		Pog.	2												
		Subtotaal	15	8	8	3	6	4	8	11	7	6	7	6	
Andere misdrijven	Zegelverbreking	Vol.	2							1		1		3	
	Belemmering uitoefening rechtspraak	Vol.											1		
	Nijverheid, koophandel en openbare veilingen	Vol.											1		
		Subtotaal	2							1		1	2	3	
		Totaal	24	20	18	11	12	20	19	21	14	10	15	22	

### Misd. tegen de openbare trouw

			2000	2013	2014	2015	2016	2017	2018	2019	2020	2021	2022	2023
Valsheid in geschriften	Schriftvervalsing	Vol.	48	27	32	51	26	16	22	14	61	41	14	16
		Pog.				1	1							
	Gebruik van valse en vervalste geschriften	Vol.	34	15	16	22	10	12	19	13	17	23	18	15
		Pog.							1		1			
		Subtotaal	82	42	48	74	37	28	42	27	79	64	32	31
Aanmatiging	Inmenging in openbare ambten	Vol.	6			3			1		1	1	1	2
	Van ambten	Vol.		1					1		1	1	2	1
	Van titels	Vol.		4	1									
	Van kledij, eretekens, enz.	Vol.		3	2									
	Van naam	Vol.	3	15	14	19	10	15	14	17	8	3	10	7
	Niet nader bepaald	Vol.			1		2							
		Subtotaal	9	23	18	22	12	15	16	17	10	5	13	10
Namaking / Vervalsing	Namaking	Vol.	3	2	4	4	2	3	2	2	2	3	2	1
	Vervalsing	Vol.	1				1	1				3		1
	Niet nader bepaald	Vol.			3	3	1	1	1	1	3	4		1
		Subtotaal	4	2	7	7	4	5	3	3	3	5	10	2


Misd. tegen de openbare trouw

			2000	2013	2014	2015	2016	2017	2018	2019	2020	2021	2022	2023
Valse munt	Uitgifte	Vol.	4	4	3	8	4	7	2	2	1		3	2
	Niet nader bepaald	Vol.		1			1	11	16	8	14	1		
	Andere	Vol.	6	2	1	3		2	2		1	2	1	1
Subtotaal			10	7	4	11	5	20	20	10	16	3	4	3
Valsheid voor het gerecht	Valse getuigenis	Pog.									1			
	Valse verklaringen	Vol.	1	3	6	3	1		1	1	3	1		1
	Subtotaal		1	3	6	3	1		1	1	4	1		1
Totaal			106	77	83	117	59	68	82	58	114	83	51	48



### Misdr. tegen de familie

		2000	2013	2014	2015	2016	2017	2018	2019	2020	2021	2022	2023
<b>Bigamie</b>	Vol.			1									
	Subtotaal			1									
<b>Familieverlating</b>	Vol.	6	1	1	2	1	1	1	1		5		1
	Subtotaal	6	1	1	2	1	1	1	1		5		1
<b>Weigering recht op persoonlijk contact</b>	Vol.	70	53	59	51	57	32	37	32	14	41	23	28
	Subtotaal	70	53	59	51	57	32	37	32	14	41	23	28
<b>Niet betaling onderhoudsgeld</b>	Vol.	10	17	14	3	5	4	3	4	2	2	1	3
	Subtotaal	10	17	14	3	5	4	3	4	2	2	1	3
<b>Niet nader bepaald</b>	Vol.					1							
	Subtotaal					1							
	Totaal	86	71	75	56	64	37	41	37	16	48	24	32

### Informaticacriminaliteit

		2000	2013	2014	2015	2016	2017	2018	2019	2020	2021	2022	2023
<b>Hacking</b>	Vol.		2	4	4	3	6	3	7	11	10	5	9
	Subtotaal		2	4	4	3	6	3	7	11	10	5	9
<b>Valsheid in informatica</b>	Vol.		1	7	4	3	1	1	2	2		4	7
	Subtotaal		1	7	4	3	1	1	2	2		4	7
<b>Informaticabedrog</b>	Vol.		28	24	32	32	41	41	63	71	64	139	108
	Pog.				3	6		2	1	7	1		2
	Subtotaal		28	24	35	38	41	43	64	78	65	139	110
<b>Sabotage</b>	Vol.		1			2				2		1	1
	Pog.						1				1		
	Subtotaal		1			2	1			2	1	1	1
	Totaal		32	35	43	46	49	47	73	93	76	149	127

### Onwettige uitoefening van het openbaar gezag

		2000	2013	2014	2015	2016	2017	2018	2019	2020	2021	2022	2023
<b>Knevelarij</b>	Vol.										1		
	Subtotaal										1		
<b>Publieke omkoping</b>	Vol.			1									



### Onwettige uitoefening van het openbaar gezag

		2000	2013	2014	2015	2016	2017	2018	2019	2020	2021	2022	2023
	Pog.					1							
	Subtotaal			1		1							
Woonstschennis door ambtenaar	Vol.			1									
	Subtotaal			1									
Belangenneming	Vol.								1			2	
	Subtotaal								1			2	
Misbruik van gezag	Vol.	1						1					
	Subtotaal	1						1					
Akten burgerlijke stand	Vol.			1									
	Subtotaal			1									
Bedienaren der erediensten	Vol.							1					
	Subtotaal							1					
	Totaal	1		2	1	1		2	1		1	2	

### Huisjesmelkerij

		2000	2013	2014	2015	2016	2017	2018	2019	2020	2021	2022	2023
Zonder vzo	Vol.						1						1
	Subtotaal						1						1
Met vzo	Vol.								1				
	Subtotaal								1				
	Totaal						1		1				1

### Mensenhandel

		2000	2013	2014	2015	2016	2017	2018	2019	2020	2021	2022	2023
Seksuele uitbuiting	Vol.		1	3	1								
	Subtotaal		1	3	1								
Economische uitbuiting	Vol.				2		1	2	2				
	Subtotaal				2		1	2	2				
Gedwongen misdaden of wanbedrijven	Vol.				1								
	Subtotaal				1								
	Totaal		1	3	4		1	2	2				



### Aanzetten misdaden of wanbedrijven

		2000	2013	2014	2015	2016	2017	2018	2019	2020	2021	2022	2023
<b>Aanzetten wanbedrijven</b>	<b>Vol.</b>											1	
	<b>Subtotaal</b>											1	
	<b>Totaal</b>											1	

### Andere inbreuken Strafwetboek

		2000	2013	2014	2015	2016	2017	2018	2019	2020	2021	2022	2023
	<b>Vol.</b>								2				
	<b>Subtotaal</b>								2				
	<b>Totaal</b>								2				

### Overtreding Strafwetboek

		2000	2013	2014	2015	2016	2017	2018	2019	2020	2021	2022	2023
<b>Beledigingen (Overtreding)</b>	<b>Vol.</b>	24	6	7	2	2							
	<b>Subtotaal</b>	24	6	7	2	2							
<b>Ombrenging van dieren (Overtreding)</b>	<b>Vol.</b>	1											
	<b>Subtotaal</b>	1											
<b>Rondzwervende dieren</b>	<b>Vol.</b>	2											
	<b>Subtotaal</b>	2											
<b>Andere overtredingen SWB</b>	<b>Vol.</b>	12	3	3	1	1	1						
	<b>Subtotaal</b>	12	3	3	1	1	1						
	<b>Totaal</b>	39	9	10	3	3	1						



# ***POLITIËLE CRIMINALITEITSSTATISTIEKEN***

---

*PLEEGPLAATS: POLITIEZONE*

**ZP AWANS/GRACE-HOLLOGNE**

*Bijlage II: Detailrapport per misdrijfcategorie  
Bijzondere Wetten*



## ZP AWANS/GRACE-HOLLOGNE

### Inbreuk bijzondere wetgeving

#### Drugs

			2000	2013	2014	2015	2016	2017	2018	2019	2020	2021	2022	2023
<b>Bezit</b>	<b>Vol.</b>		33	27	18	22	22	39	57	75	40	27	25	15
	<b>Subtotaal</b>		<b>33</b>	<b>27</b>	<b>18</b>	<b>22</b>	<b>22</b>	<b>39</b>	<b>57</b>	<b>75</b>	<b>40</b>	<b>27</b>	<b>25</b>	<b>15</b>
<b>Gebruik</b>	<b>Gebruik in groep</b>	<b>Vol.</b>	16											
	<b>Individueel gebruik</b>	<b>Vol.</b>	17											
		<b>Pog.</b>	3											
	<b>Gebruik vergemakkelijken</b>	<b>Vol.</b>		1	1		2	1	2			1		
	<b>Subtotaal</b>		<b>36</b>	<b>1</b>	<b>1</b>	<b>2</b>	<b>2</b>	<b>1</b>	<b>2</b>			<b>1</b>		
<b>In- en uitvoer</b>	<b>Vol.</b>		10	94	55	46	231	224	405	462	232	59	1	15
	<b>Subtotaal</b>		<b>10</b>	<b>94</b>	<b>55</b>	<b>46</b>	<b>231</b>	<b>224</b>	<b>405</b>	<b>462</b>	<b>232</b>	<b>59</b>	<b>1</b>	<b>15</b>
<b>Fabricatie</b>	<b>Vol.</b>			2	7	7	7	10	8	6	6	4	5	3
	<b>Pog.</b>						1							
	<b>Subtotaal</b>			<b>2</b>	<b>7</b>	<b>7</b>	<b>8</b>	<b>10</b>	<b>8</b>	<b>6</b>	<b>6</b>	<b>4</b>	<b>5</b>	<b>3</b>
<b>Handel</b>	<b>Vol.</b>		8	4	7	8	11	20	17	12	9	9	8	7
	<b>Subtotaal</b>		<b>8</b>	<b>4</b>	<b>7</b>	<b>8</b>	<b>11</b>	<b>20</b>	<b>17</b>	<b>12</b>	<b>9</b>	<b>9</b>	<b>8</b>	<b>7</b>
<b>Andere</b>	<b>Vol.</b>		1		3	1	2	3		1	2	2	1	
	<b>Subtotaal</b>		<b>1</b>		<b>3</b>	<b>1</b>	<b>2</b>	<b>3</b>		<b>1</b>	<b>2</b>	<b>2</b>	<b>1</b>	
	<b>Totaal</b>		<b>88</b>	<b>128</b>	<b>91</b>	<b>84</b>	<b>276</b>	<b>297</b>	<b>489</b>	<b>556</b>	<b>289</b>	<b>102</b>	<b>40</b>	<b>40</b>


Vreemdelingenwetgeving

			2000	2013	2014	2015	2016	2017	2018	2019	2020	2021	2022	2023
Illegale transmigratie	Schijnhuwelijk zonder beloning/dwang	Vol.				3	2		1	1		1		2
	Toegang tot het grondgebied	Vol.	4	4	5	5	9	6	5	4	3	10	2	7
	Verblijf	Vol.		20	31	18	9	44	29	33	20	29	25	31
	Verwijdering	Vol.		1			2							
	Niet dragen van identiteits- of reisdocumenten	Vol.		2	1									
	Inschrijving in vreemdelingenregister	Vol.		14	16	17	9	5	119	172	144	171	136	78
	<b>Subtotaal</b>		<b>4</b>	<b>41</b>	<b>53</b>	<b>43</b>	<b>31</b>	<b>55</b>	<b>154</b>	<b>210</b>	<b>167</b>	<b>211</b>	<b>163</b>	<b>118</b>
Mensensmokkel	Vol.			1										1
	<b>Subtotaal</b>			<b>1</b>										<b>1</b>
Hulp bij illegaal verblijf	Vol.			2	7	15	5	3		1	1			1
	Pog.				1	7	10	4	2	1	2			
	<b>Subtotaal</b>			<b>2</b>	<b>8</b>	<b>22</b>	<b>15</b>	<b>7</b>	<b>2</b>	<b>2</b>	<b>3</b>			<b>1</b>
Niet nader bepaald	Vol.			1		6	7							
	Pog.		2			2								
	<b>Subtotaal</b>		<b>2</b>	<b>1</b>		<b>8</b>	<b>7</b>							
Andere	Vol.			1			1							
	<b>Subtotaal</b>			<b>1</b>			<b>1</b>							
	<b>Totaal</b>		<b>6</b>	<b>45</b>	<b>62</b>	<b>73</b>	<b>54</b>	<b>62</b>	<b>156</b>	<b>212</b>	<b>170</b>	<b>211</b>	<b>163</b>	<b>120</b>



## Milieu

			2000	2013	2014	2015	2016	2017	2018	2019	2020	2021	2022	2023
Afstoffen	Afvaltransport	Vol.							1				1	
	Afval door beroepspersoon	Vol.			1	2	2	1					1	
	Afval door particulier	Vol.		5	3	4	4	17	15	9	3	6	5	1
	Afval door onbepaald persoon	Vol.	10											
	Afval: vergunning/erkenning	Vol.			1									
	Niet nader bepaald	Vol.	1											
	<b>Subtotaal</b>		<b>11</b>	<b>5</b>	<b>4</b>	<b>5</b>	<b>6</b>	<b>19</b>	<b>17</b>	<b>9</b>	<b>3</b>	<b>6</b>	<b>7</b>	<b>1</b>
Vuurwerk		Vol.			1									
	<b>Subtotaal</b>				<b>1</b>									
Andere dan afval	Stedenbouw	Vol.	18	3	5	3	5	2				3		
	Milieuvergunning	Vol.				1				1	1			
	Geluidshinder	Vol.	2											
	Waterverontreiniging	Vol.		1							1			
	Luchtverontreiniging	Vol.		1						1	1			
	Bodemverontreiniging	Vol.		2		1	1	1						
	Andere leefmilieuhinder	Vol.	2						1	1				
	<b>Subtotaal</b>		<b>22</b>	<b>7</b>	<b>5</b>	<b>4</b>	<b>7</b>	<b>3</b>	<b>1</b>	<b>3</b>	<b>3</b>	<b>3</b>		
Biodiversiteit / Fauna en flora	Handel en bezit: CITES-wetgeving	Vol.		1	1		1	1		1				
	Dierenwelzijn	Vol.	21	2	6	3	6	7	15	9	5	13	5	2
	Vergunning / erkenning dieren	Vol.					2	2	2	1		2		1
	Vernietiging van dieren	Vol.		3		2	1			1			1	
	Pog.		1	2			1							
	<b>Subtotaal</b>		<b>21</b>	<b>7</b>	<b>9</b>	<b>5</b>	<b>8</b>	<b>11</b>	<b>17</b>	<b>12</b>	<b>5</b>	<b>15</b>	<b>6</b>	<b>3</b>
Niet nader bepaald		Vol.	1											
	<b>Subtotaal</b>		<b>1</b>											
	<b>Totaal</b>		<b>55</b>	<b>19</b>	<b>18</b>	<b>15</b>	<b>21</b>	<b>33</b>	<b>35</b>	<b>24</b>	<b>11</b>	<b>24</b>	<b>13</b>	<b>4</b>



### Wapens en springstoffen

			2000	2013	2014	2015	2016	2017	2018	2019	2020	2021	2022	2023
Illegaal bezit	Vuurwapen	Vol.		22	15	16	38	38	47	36	9	35	13	8
	Blank wapen of niet-vuurwapen	Vol.		7	8	7		4	12	5	11	11	9	6
	Munitie	Vol.			3	1					4	2	4	1
	Onderdelen/toebehoren	Vol.		1		1		1	2				1	1
	Niet nader bepaald	Vol.	7			6	4	1					1	
	Subtotaal		7	30	26	31	42	44	61	41	24	48	28	16
Illegale dracht / vervoer	Vuurwapen	Vol.		1	3		1		4		2	1	3	4
	Blank wapen of niet-vuurwapen	Vol.		13	10	7	7	12	15	21	16	17	13	21
	Munitie	Vol.							1	2	1	1		
	Onderdelen/toebehoren	Vol.		2		1		1						
	Niet nader bepaald	Vol.	9			2	6	1						
	Subtotaal		9	16	13	10	14	14	20	23	19	19	16	25
Illegale handel	Vuurwapen	Vol.		1			1						1	
	Blank wapen of niet-vuurwapen	Vol.					1							
	Niet nader bepaald	Vol.	1	1		3	2	1	5	2				1
	Subtotaal		1	2		3	4	1	5	2			1	1
Illegale vervaardiging / herstelling	Vuurwapen	Vol.				1								
	Niet nader bepaald	Vol.				1								
	Subtotaal					2								
Springstoffen		Vol.	1			1						1		
	Subtotaal		1			1						1		
Andere	Documenten	Vol.		1										
	Verkoop per postorder/internet van vuurwapen	Vol.									1			
	Veiligheidsmaatregelen	Vol.					1							
	Invoer / uitvoer / doorvoer voor militair gebruik	Vol.												1
	Niet nader bepaald	Vol.	6				3	3						
	Subtotaal		6	1			3	4			1			1
	Totaal		24	49	39	47	63	63	86	66	44	68	45	43



### Bescherming personen

			2000	2013	2014	2015	2016	2017	2018	2019	2020	2021	2022	2023
Discriminatie	Racisme en xenofobie	Vol.	3	3	1	5	7	3	2	4	2	1	9	14
	Op grond van seksuele geaardheid (homofobie)	Vol.		2			1			2			2	1
	Op grond van het geslacht (seksisme)	Vol.												1
	Op grond van handicap	Vol.											1	
	Op grond van geloof of levensbeschouwing	Vol.								2				1
	Niet nader bepaald	Vol.					1							
	Andere discriminatie	Vol.			1	1								
	Subtotaal		3	5	2	6	9	3	2	8	2	1	12	17
Negationisme en revisionisme	Negationisme	Vol.												1
	Subtotaal													1
Auteursrechten		Vol.			1									
	Subtotaal				1									
Bescherming privé-leven		Vol.	9	8	4	1		3	1	1	1		1	
	Subtotaal		9	8	4	1		3	1	1	1		1	
Bewakingscamera's		Vol.		1										
	Subtotaal			1										
Portretrecht		Vol.		1				3	3			3	2	3
	Subtotaal			1				3	3			3	2	3
Andere		Vol.	5											
	Subtotaal		5											
	Totaal		17	15	7	7	9	9	6	9	3	4	15	21



### Hormonen en doping

		2000	2013	2014	2015	2016	2017	2018	2019	2020	2021	2022	2023
<b>Bezit</b>	<b>Vol.</b>		1				4	2	1				
	<b>Subtotaal</b>		1				4	2	1				
<b>Gebruik</b>	<b>Vol.</b>	1											
	<b>Subtotaal</b>	1											
<b>Niet nader bepaald</b>	<b>Vol.</b>				21	82	44				1		
	<b>Subtotaal</b>				21	82	44				1		
	<b>Totaal</b>	1	1		21	82	48	2	1		1		

### Jeugdbescherming

		2000	2013	2014	2015	2016	2017	2018	2019	2020	2021	2022	2023
<b>Wet op de leerplicht</b>	<b>Vol.</b>		1	7		3	2	4	2	1	1	1	1
	<b>Subtotaal</b>		1	7		3	2	4	2	1	1	1	1
<b>Wet op de jeugdbescherming</b>	<b>Vol.</b>	20	32	21	30	26	24	35	35	31	35	44	40
	<b>Subtotaal</b>	20	32	21	30	26	24	35	35	31	35	44	40
<b>Niet nader bepaald</b>	<b>Vol.</b>				2		1						1
	<b>Subtotaal</b>				2		1						1
	<b>Totaal</b>	20	33	28	32	29	27	39	37	32	36	45	42



### Sociaal strafwetboek

		2000	2013	2014	2015	2016	2017	2018	2019	2020	2021	2022	2023
<b>Belaging op het werk</b>	Vol.		6	5	4	11	3	5	7	10	6	8	5
	Subtotaal		6	5	4	11	3	5	7	10	6	8	5
<b>Geweld op het werk</b>	Vol.								1	1		1	2
	Subtotaal								1	1		1	2
<b>Werknemer in gevaar brengen</b>	Vol.				1	1				3			
	Subtotaal				1	1				3			
<b>Voor de arbeid vereiste leeftijd</b>	Vol.					1							
	Subtotaal					1							
<b>Loon en andere vermogensrechtelijke voordelen</b>	Vol.			1									
	Subtotaal			1									
<b>Illegale arbeid</b>	Vol.	1		3					2	1			
	Subtotaal	1		3					2	1			
<b>Sociale fraude inzake bijdragen (zwartwerk)</b>	Vol.		3	15	3	1	2	1	1	2	1	3	7
	Subtotaal		3	15	3	1	2	1	1	2	1	3	7
<b>Collectieve arbeidsbetrekkingen</b>	Vol.	1											
	Subtotaal	1											
<b>Sociale zekerheid</b>	Vol.	2											
	Subtotaal	2											
<b>Misdr. tegen openbare trouw in sociaal strafrecht</b>	Vol.		3		3	1							2
	Subtotaal		3		3	1							2
<b>Oplichting in sociaal strafrecht</b>	Vol.			1	1	1	3	2		5	2	5	
	Subtotaal			1	1	1	3	2		5	2	5	
<b>Andere</b>	Vol.		2	1	1	1	3	4	4	6	2	2	2
	Pog.					1							
	Subtotaal		2	1	1	2	3	4	4	6	2	2	2
	Totaal	4	14	26	13	18	11	12	15	28	11	19	18





### Dronkenschap en alcohol

		2000	2013	2014	2015	2016	2017	2018	2019	2020	2021	2022	2023
Openbare dronkenschap	Vol.	4	15	17	12	18	21	15	20	12	12	21	10
	Subtotaal	4	15	17	12	18	21	15	20	12	12	21	10
Niet nader bepaald	Vol.				1								
	Subtotaal				1								
	Totaal	4	15	17	13	18	21	15	20	12	12	21	10

### Kieswetgeving

		2000	2013	2014	2015	2016	2017	2018	2019	2020	2021	2022	2023
	Vol.			26									
	Subtotaal			26									
	Totaal			26									

### Bevolkingsregister

		2000	2013	2014	2015	2016	2017	2018	2019	2020	2021	2022	2023
	Vol.	61	159	199	156	221	228	233	238	192	189	147	169
	Subtotaal	61	159	199	156	221	228	233	238	192	189	147	169
	Totaal	61	159	199	156	221	228	233	238	192	189	147	169

### Identiteitskaart

		2000	2013	2014	2015	2016	2017	2018	2019	2020	2021	2022	2023
Niet in bezit	Vol.	2		1	3	7			1	1			
	Subtotaal	2		1	3	7			1	1			
Weigeren te vertonen	Vol.	2				1							
	Subtotaal	2				1							
Beschadigd	Vol.						1						
	Subtotaal						1						
Niet nader bepaald	Vol.				1								
	Subtotaal				1								
Andere	Vol.			2				1					
	Subtotaal			2				1					
	Totaal	4		3	4	8	1	1	1	1			



### Volksgezondheid

		2000	2013	2014	2015	2016	2017	2018	2019	2020	2021	2022	2023
Beoefening geneeskunst, verpleegkunde, enz.	Vol.	1	1										
	Subtotaal	1	1										
Gezondheidsbeleid	Vol.									17	2		
	Subtotaal									17	2		
Tabaksverkoop	Vol.				1								
	Subtotaal				1								
Weigering of verzuim naleving maatregelen	Vol.									105	11		
	Subtotaal									105	11		
Andere	Vol.	1								49	14	3	
	Subtotaal	1								49	14	3	
	Totaal	2	1		1					171	27	3	

### Arbeid

		2000	2013	2014	2015	2016	2017	2018	2019	2020	2021	2022	2023
Algemeen reglement arbeidsbescherming	Vol.	1	1										
	Subtotaal	1	1										
Ambulante handel	Vol.	2	1								1	1	
	Subtotaal	2	1								1	1	
Bezoldiging gereguleerd beroep	Vol.												1
	Subtotaal												1
Sociale fraude inzake bijdragen (zwartwerk)	Vol.	2			3	1	1	1		2			1
	Subtotaal	2			3	1	1	1		2			1
Buitenlandse werknemers of zelfstandigen	Vol.				1			1	1				
	Subtotaal				1			1	1				
Andere	Vol.	2		3	6		4	8	12	22	7	7	2
	Subtotaal	2		3	6		4	8	12	22	7	7	2
	Totaal	7	2	3	10	1	5	10	13	24	8	8	4



### Bescherming van de openbare inkomsten

		2000	2013	2014	2015	2016	2017	2018	2019	2020	2021	2022	2023
<b>Douane en accijnzen</b>	<b>Vol.</b>								1		1	1	
	<b>Subtotaal</b>								1		1	1	
<b>Sociale fraude inzake uitkeringen</b>	<b>Vol.</b>						1	1			1	3	1
	<b>Subtotaal</b>						1	1			1	3	1
<b>BTW-fraude</b>	<b>Vol.</b>				1						1		2
	<b>Subtotaal</b>				1						1		2
<b>Niet nader bepaald</b>	<b>Vol.</b>								1			1	
	<b>Subtotaal</b>								1			1	
	<b>Totaal</b>				1	1	1	2			3	5	3

### Economische wetgeving

		2000	2013	2014	2015	2016	2017	2018	2019	2020	2021	2022	2023
<b>Vennootschappen</b>	<b>Vol.</b>	2		2						2		3	1
	<b>Subtotaal</b>	2		2						2		3	1
<b>Toegang / organisatie economie</b>	<b>Pog.</b>									1			
	<b>Subtotaal</b>									1			
<b>Namaak van intellectuele eigendomsrechten</b>	<b>Vol.</b>											1	
	<b>Subtotaal</b>											1	
<b>Andere</b>	<b>Vol.</b>		1										
	<b>Subtotaal</b>		1										
	<b>Totaal</b>	2	1	2						3		4	1



### Handelspraktijken

		2000	2013	2014	2015	2016	2017	2018	2019	2020	2021	2022	2023
<b>Marktpraktijken en consumentenbescherming</b>	<b>Vol.</b>	1			1								
	<b>Subtotaal</b>	1			1								
<b>Prijsreglementering</b>	<b>Vol.</b>											1	
	<b>Subtotaal</b>											1	
<b>Brandstoffen</b>	<b>Vol.</b>	1											
	<b>Subtotaal</b>	1											
<b>Handelsregister</b>	<b>Vol.</b>	1											
	<b>Subtotaal</b>	1											
<b>Andere</b>	<b>Vol.</b>		1			1						1	
	<b>Subtotaal</b>		1			1						1	
	<b>Totaal</b>	3	1		1	1						2	

### Andere bijzondere wetten

		2000	2013	2014	2015	2016	2017	2018	2019	2020	2021	2022	2023
<b>Vervoer</b>	<b>Vol.</b>		3	1	1	1	1	1	2			2	
	<b>Subtotaal</b>		3	1	1	1	1	1	2			2	
<b>Preventie: brand, ontploffing, ongevallen</b>	<b>Vol.</b>	2											
	<b>Subtotaal</b>	2											
<b>Loterijen en kansspelen</b>	<b>Vol.</b>	1							1			1	
	<b>Subtotaal</b>	1							1			1	
<b>Energie</b>	<b>Vol.</b>			1		1		1					
	<b>Subtotaal</b>			1		1		1					
<b>Onopzettelijke beschadiging kabels telecomnetwerk</b>	<b>Vol.</b>			1									
	<b>Subtotaal</b>			1									
<b>Inbreuken Wet politie spoorwegen</b>	<b>Vol.</b>				2		1	1					
	<b>Subtotaal</b>				2		1	1					
<b>Bescherming van (onderdeel) politie-uniform</b>	<b>Vol.</b>												1
	<b>Subtotaal</b>												1
<b>Andere</b>	<b>Vol.</b>	1					2			4	1		
	<b>Subtotaal</b>	1					2			4	1		
	<b>Totaal</b>	4	3	3	3	2	4	3	3	4	1	3	1



# ***POLITIËLE CRIMINALITEITSSTATISTIEKEN***

---

*PLEEGPLAATS: POLITIEZONE*

**ZP AWANS/GRACE-HOLLOGNE**

*Bijlage III: Detailrapport  
Criminele Figuren / Fenomenen*



## ZP AWANS/GRACE-HOLLOGNE

## CF Diefstal vervoermiddel

		2000	2013	2014	2015	2016	2017	2018	2019	2020	2021	2022	2023
Autodiefstal	Vol.	113	82	52	33	47	39	40	19	14	26	21	28
	Pog.	52	6	17	9	5	7	3			1	4	2
	Totaal	165	88	69	42	52	46	43	19	14	27	25	30
Motodiefstal	Vol.	5	14	8	5	6	6	3	2	1	2		4
	Pog.	1											
	Totaal	6	14	8	5	6	6	3	2	1	2		4
Carjacking	Vol.	8	3	1	1	1	1	3				1	
	Pog.	2											
	Totaal	10	3	1	1	1	1	3				1	
Homejacking	Vol.		1		1	2					2	1	
	Totaal		1		1	2					2	1	
Garagediefstal	Vol.	2	29	16	8	17	16	19	7	2	8	3	6
	Totaal	2	29	16	8	17	16	19	7	2	8	3	6
Bromfietsdiefstal	Vol.	25	10	8	9	15	5	3	3	3	2	8	17
	Pog.					1		1					1
	Totaal	25	10	8	9	16	5	4	3	3	2	8	18
Fietsdiefstal	Vol.	17	10	10	10	6	13	3	5	14	10	9	7
	Pog.											1	
	Totaal	17	10	10	10	6	13	3	5	14	10	10	7



## CF Inbraak

		2000	2013	2014	2015	2016	2017	2018	2019	2020	2021	2022	2023
Woninginbraak	Vol.	209	315	228	184	154	157	169	116	64	103	85	60
	Pog.	108	210	165	113	99	126	188	116	78	81	73	59
	<b>Totaal</b>	<b>317</b>	<b>525</b>	<b>393</b>	<b>297</b>	<b>253</b>	<b>283</b>	<b>357</b>	<b>232</b>	<b>142</b>	<b>184</b>	<b>158</b>	<b>119</b>
Inbraak in bedrijf of handelszaak	Vol.	42	57	45	48	53	34	37	13	15	18	21	23
	Pog.	9	27	28	31	41	23	16	8	11	4	6	7
	<b>Totaal</b>	<b>51</b>	<b>84</b>	<b>73</b>	<b>79</b>	<b>94</b>	<b>57</b>	<b>53</b>	<b>21</b>	<b>26</b>	<b>22</b>	<b>27</b>	<b>30</b>
Inbraak in openbare of overheidsinstelling	Vol.	29	10	23	11	8	4	6	5	5	6	4	2
	Pog.	6	11	7	7	4	4	8	2	3	4	1	4
	<b>Totaal</b>	<b>35</b>	<b>21</b>	<b>30</b>	<b>18</b>	<b>12</b>	<b>8</b>	<b>14</b>	<b>7</b>	<b>8</b>	<b>10</b>	<b>5</b>	<b>6</b>
Ramkraak	Vol.	1	2	2	2	2		2	1				
	Pog.				2	3			1				
	<b>Totaal</b>	<b>1</b>	<b>2</b>	<b>2</b>	<b>4</b>	<b>5</b>		<b>2</b>	<b>2</b>				
Inbraak in gebouw (totaal)	Vol.	274	381	296	243	215	195	212	134	84	127	110	84
	Pog.	123	248	200	150	144	153	212	126	92	89	80	70
	<b>Totaal</b>	<b>397</b>	<b>629</b>	<b>496</b>	<b>393</b>	<b>359</b>	<b>348</b>	<b>424</b>	<b>260</b>	<b>176</b>	<b>216</b>	<b>190</b>	<b>154</b>

## CF Diefstal andere

		2000	2013	2014	2015	2016	2017	2018	2019	2020	2021	2022	2023
Diefstal gewapenderhand	Vol.	20	18	17	13	17	8	8	5	7	8	5	6
	Pog.	6	1	3	4	4	3	3	3	5	3	1	
	<b>Totaal</b>	<b>26</b>	<b>19</b>	<b>20</b>	<b>17</b>	<b>21</b>	<b>11</b>	<b>11</b>	<b>8</b>	<b>12</b>	<b>11</b>	<b>6</b>	<b>6</b>
Diefstal met geweld zonder wapen	Vol.	19	29	31	27	16	28	17	19	12	14	18	14
	Pog.	6	7	5	3	6		4	4	3	2		5
	<b>Totaal</b>	<b>25</b>	<b>36</b>	<b>36</b>	<b>30</b>	<b>22</b>	<b>28</b>	<b>21</b>	<b>23</b>	<b>15</b>	<b>16</b>	<b>18</b>	<b>19</b>
Diefstal uit of aan voertuig	Vol.	177	105	97	90	82	89	109	68	52	81	103	66
	Pog.	26	20	34	16	13	15	22	22	17	22	19	9
	<b>Totaal</b>	<b>203</b>	<b>125</b>	<b>131</b>	<b>106</b>	<b>95</b>	<b>104</b>	<b>131</b>	<b>90</b>	<b>69</b>	<b>103</b>	<b>122</b>	<b>75</b>





## CF Diefstal andere

		2000	2013	2014	2015	2016	2017	2018	2019	2020	2021	2022	2023
Diefstal van wapens en explosieven	Vol.	8	10	5	7	8	4	8	6		1	5	6
	Pog.	1		1	1						1		
	<b>Totaal</b>	<b>9</b>	<b>10</b>	<b>6</b>	<b>8</b>	<b>8</b>	<b>4</b>	<b>8</b>	<b>6</b>		<b>2</b>	<b>5</b>	<b>6</b>
Handtasroof	Vol.	3	2	3	7	4	3	2		2	1	3	
	Pog.			1									
	<b>Totaal</b>	<b>3</b>	<b>2</b>	<b>4</b>	<b>7</b>	<b>4</b>	<b>3</b>	<b>2</b>		<b>2</b>	<b>1</b>	<b>3</b>	
Grijpdiefstal	Vol.	11	10	16	11	8	9	10	7	5	6	9	4
	Pog.	1	1	1	1	1					1		
	<b>Totaal</b>	<b>12</b>	<b>11</b>	<b>17</b>	<b>12</b>	<b>9</b>	<b>9</b>	<b>10</b>	<b>7</b>	<b>5</b>	<b>7</b>	<b>9</b>	<b>4</b>
Zakkenrollerij	Vol.	33	36	39	39	23	30	42	32	13	15	24	18
	Pog.					1							
	<b>Totaal</b>	<b>33</b>	<b>36</b>	<b>39</b>	<b>39</b>	<b>24</b>	<b>30</b>	<b>42</b>	<b>32</b>	<b>13</b>	<b>15</b>	<b>24</b>	<b>18</b>
Winkeldiefstal	Vol.	3	31	41	25	32	19	22	21	14	23	25	30
	Pog.	2	1	1	2	1			3				
	<b>Totaal</b>	<b>5</b>	<b>32</b>	<b>42</b>	<b>27</b>	<b>33</b>	<b>19</b>	<b>22</b>	<b>24</b>	<b>14</b>	<b>23</b>	<b>25</b>	<b>30</b>
Diefstal met list	Vol.	15	30	16	9	8	16	12	3	6	6	9	6
	Pog.	6	10	5	2	1		1		1			
	<b>Totaal</b>	<b>21</b>	<b>40</b>	<b>21</b>	<b>11</b>	<b>9</b>	<b>16</b>	<b>13</b>	<b>3</b>	<b>7</b>	<b>6</b>	<b>9</b>	<b>6</b>
Metaaldiefstal	Vol.	3	14	6	15	3	8	10	9	8	6	3	7
	Pog.	1	1										3
	<b>Totaal</b>	<b>4</b>	<b>15</b>	<b>6</b>	<b>15</b>	<b>3</b>	<b>8</b>	<b>10</b>	<b>9</b>	<b>8</b>	<b>6</b>	<b>3</b>	<b>10</b>
Werfdiefstal	Vol.	17	15	8	14	29	13	9	11	10	12	12	10
	Pog.		1		2	1	3		2	1	2		
	<b>Totaal</b>	<b>17</b>	<b>16</b>	<b>8</b>	<b>16</b>	<b>30</b>	<b>16</b>	<b>9</b>	<b>13</b>	<b>11</b>	<b>14</b>	<b>12</b>	<b>10</b>
Home-invasie	Vol.		2		1	4	2		2	2	3		



## CF Diefstal andere

		2000	2013	2014	2015	2016	2017	2018	2019	2020	2021	2022	2023
	<b>Pog.</b>				1	2			1				
	<b>Totaal</b>		2		2	6	2		3	2	3		
<b>Dierendiefstal</b>	<b>Vol.</b>	5	7	2	4	4	3	8	2		1	5	
	<b>Totaal</b>	5	7	2	4	4	3	8	2		1	5	
<b>Ladingdiefstal</b>	<b>Vol.</b>		2		4	3	2	2	1	9	7	6	7
	<b>Pog.</b>		1				1		2	12	2	3	1
	<b>Totaal</b>		3		4	3	3	2	3	21	9	9	8

## ICT-criminaliteit

		2000	2013	2014	2015	2016	2017	2018	2019	2020	2021	2022	2023
<b>Betaalkaartfraude</b>	<b>Vol.</b>	3	19	20	21	21	27	23	28	30	24	46	41
	<b>Pog.</b>				1	3		1					
	<b>Totaal</b>	3	19	20	22	24	27	24	28	30	24	46	41
<b>Phishing</b>	<b>Vol.</b>				1	8	5	9	7	10	30	11	
	<b>Pog.</b>				1								
	<b>Totaal</b>				2	8	5	9	7	10	30	11	
<b>Ransomware</b>	<b>Vol.</b>					1	1						
	<b>Pog.</b>					1							
	<b>Totaal</b>					2	1						
<b>Shouldersurfing</b>	<b>Vol.</b>		1				6	4	2	2		1	
	<b>Totaal</b>		1				6	4	2	2		1	
<b>Skimming</b>	<b>Vol.</b>		1		2						1		
	<b>Totaal</b>		1		2						1		



## CF Andere

		2000	2013	2014	2015	2016	2017	2018	2019	2020	2021	2022	2023
Geweld tegen beroepen van algemeen belang	Vol.			1	2	2	4	2				4	2
	Totaal			1	2	2	4	2				4	2
Groepsverkrachting	Vol.	1	1	3					2			1	
	Pog.											1	
	Totaal	1	1	3					2			2	
Graffiti	Vol.	4	9	11	7	5	5	6	2	2	7	7	7
	Totaal	4	9	11	7	5	5	6	2	2	7	7	7
Beschadiging van auto	Vol.	23	127	110	120	135	103	121	103	118	96	94	94
	Pog.				1					1			
	Totaal	23	127	110	121	135	103	121	103	119	96	94	94
Steekpartij	Vol.		3	3	1	2	1		2			4	
	Totaal		3	3	1	2	1		2			4	

## FE Intrafamiliaal geweld (IFG)

		2000	2013	2014	2015	2016	2017	2018	2019	2020	2021	2022	2023
IFG: fysiek, binnen het koppel	Vol.	8	76	63	80	59	60	81	52	57	75	90	78
	Pog.					1					1	3	2
	Totaal	8	76	63	80	60	60	81	52	57	76	93	80
IFG: fysiek, tegen afstammelingen	Vol.	6	18	9	8	7	13	12	10	15	15	10	14
	Pog.			1						1			
	Totaal	6	18	10	8	7	13	12	10	16	15	10	14
IFG: fysiek, tegen andere leden	Vol.	80	14	20	14	15	17	10	7	9	18	16	16
	Pog.						2	1					
	Totaal	80	14	20	14	15	19	11	7	9	18	16	16
IFG: seksueel, binnen het koppel	Vol.			1								2	
	Pog.									1			



## FE Intrafamiliaal geweld (IFG)

		2000	2013	2014	2015	2016	2017	2018	2019	2020	2021	2022	2023
	<b>Totaal</b>			1						1		2	
<b>IFG: seksueel, tegen afstammelingen</b>	<b>Vol.</b>	5	3	1	2	3	1	1		3	1	1	1
	<b>Pog.</b>									1			
	<b>Totaal</b>	5	3	1	2	3	1	1		4	1	1	1
<b>IFG: seksueel, tegen andere leden</b>	<b>Vol.</b>						1			1			
	<b>Totaal</b>						1			1			
<b>IFG: psychisch, binnen het koppel</b>	<b>Vol.</b>	83	71	77	69	80	57	90	68	35	73	76	73
	<b>Totaal</b>	83	71	77	69	80	57	90	68	35	73	76	73
<b>IFG: psychisch, tegen afstammelingen</b>	<b>Vol.</b>			1	2	1	2	4	2	2	1	1	2
	<b>Totaal</b>			1	2	1	2	4	2	2	1	1	2
<b>IFG: psychisch, tegen andere leden</b>	<b>Vol.</b>	3	3	4	3		4	1	3	4	3	3	3
	<b>Totaal</b>	3	3	4	3		4	1	3	4	3	3	3
<b>IFG: economisch, binnen het koppel</b>	<b>Vol.</b>		7	6	7	2	7	3	2	1	5	12	6
	<b>Totaal</b>		7	6	7	2	7	3	2	1	5	12	6
<b>IFG: economisch, tegen afstammelingen</b>	<b>Vol.</b>	4		1			1	1	1	2	1		
	<b>Pog.</b>	1											
	<b>Totaal</b>	5		1			1	1	1	2	1		
<b>IFG: economisch, tegen andere leden</b>	<b>Vol.</b>	17	19	17	5	8	9	6	8	3	9	3	7
	<b>Totaal</b>	17	19	17	5	8	9	6	8	3	9	3	7



## FE Hormonen en doping

		2000	2013	2014	2015	2016	2017	2018	2019	2020	2021	2022	2023
Humane doping	Vol.	1	1		21	82	89	59	60	28	21		
	Pog.				1			1					
	Totaal	1	1		22	82	89	60	60	28	21		
Illegale vetmesting	Vol.	1											
	Pog.												
	Totaal	1											



## FE Drugs

		2000	2013	2014	2015	2016	2017	2018	2019	2020	2021	2022	2023
<b>Verkoop van cocaïne</b>	<b>Vol.</b>			3	3	2	4	3	2	3	4	1	4
	<b>Totaal</b>			3	3	2	4	3	2	3	4	1	4
<b>Import-export van cocaïne</b>	<b>Vol.</b>		28	18	6	16	25	19	10	5	2		2
	<b>Totaal</b>		28	18	6	16	25	19	10	5	2		2
<b>Productie van synthetische drugs</b>	<b>Vol.</b>				1								
	<b>Totaal</b>				1								
<b>Import-export van synthetische drugs</b>	<b>Vol.</b>		11	7	5	42	96	269	314	78	17		2
	<b>Totaal</b>		11	7	5	42	96	269	314	78	17		2
<b>Verkoop van synthetische drugs</b>	<b>Vol.</b>		1	1		1	2	1			1		
	<b>Totaal</b>		1	1		1	2	1			1		
<b>Productie van cannabis (teelt)</b>	<b>Vol.</b>		2	5	4	1	9	5	2	3	1	2	
	<b>Totaal</b>		2	5	4	1	9	5	2	3	1	2	
<b>Import-export van cannabis in grote hoeve.</b>	<b>Vol.</b>		6		4	14	7	2	11	14	5		
	<b>Totaal</b>		6		4	14	7	2	11	14	5		
<b>Verkoop van cannabis in grote hoeveelheid</b>	<b>Vol.</b>												1
	<b>Totaal</b>												1
<b>Import-export van heroïne</b>	<b>Vol.</b>		6	4	7	9	17	5	1				1
	<b>Totaal</b>		6	4	7	9	17	5	1				1
<b>Verkoop-handel van heroïne</b>	<b>Vol.</b>		1	1	3	1	2	1	2	1	1		
	<b>Totaal</b>		1	1	3	1	2	1	2	1	1		



## FE Wapenzwandel

		2000	2013	2014	2015	2016	2017	2018	2019	2020	2021	2022	2023
Handel en productie van vuurwapen	Vol.	1	2		1	1		1		1		1	
	Totaal	1	2		1	1		1		1		1	
Handel en productie van niet-vuurwapen	Vol.				3	3	1	4	2				1
	Totaal				3	3	1	4	2				1

## FE Mensenhandel

		2000	2013	2014	2015	2016	2017	2018	2019	2020	2021	2022	2023
Mensenhandel - economische uitbuiting	Vol.				2		1	2	2				
	Totaal				2		1	2	2				
Mensenhandel - seksuele uitbuiting	Vol.	3	4	3	2				1	1	1		1
	Totaal	3	4	3	2				1	1	1		1

## FE Geweld in de publieke ruimte

		2000	2013	2014	2015	2016	2017	2018	2019	2020	2021	2022	2023
Fysiek geweld (openbaar vervoer)	Vol.		1	1	1	1	3						3
	Totaal		1	1	1	1	3						3
Fysiek geweld (openbare weg)	Vol.	42	57	72	56	61	65	74	58	56	48	68	64
	Pog.	1	1	2	1	1	5	1	2	4		4	1
	Totaal	43	58	74	57	62	70	75	60	60	48	72	65
Fysiek geweld (andere openbare plaats)	Vol.		3	2		1	2				1		1
	Totaal		3	2		1	2				1		1
Fysiek geweld (publiek toegankelijke plaats)	Vol.	28	17	18	25	14	22	19	24	20	11	24	17
	Totaal	28	17	18	25	14	22	19	24	20	11	24	17
Seksueel geweld (openbaar vervoer)	Vol.			1		1	1		1	2		1	1
	Totaal			1		1	1		1	2		1	1
Seksueel geweld (openbare weg)	Vol.	7	4	4	4	8	1	4	3	3	4	4	3



## FE Geweld in de publieke ruimte

		2000	2013	2014	2015	2016	2017	2018	2019	2020	2021	2022	2023
	<b>Pog.</b>	2							1	1			1
	<b>Totaal</b>	9	4	4	4	8	1	4	4	4	4	4	4
<b>Seksueel geweld (andere openbare plaats)</b>	<b>Vol.</b>	1		1					1	1			
	<b>Totaal</b>	1		1					1	1			
<b>Seksueel geweld (publiek toegankelijke plaats)</b>	<b>Vol.</b>		3	5	2	1	3	6	5		1	6	3
	<b>Totaal</b>		3	5	2	1	3	6	5		1	6	3
<b>Psychisch geweld (openbaar vervoer)</b>	<b>Vol.</b>		1	2			1	2	1		1		
	<b>Totaal</b>		1	2			1	2	1		1		
<b>Psychisch geweld (openbare weg)</b>	<b>Vol.</b>	55	84	95	74	57	45	84	79	61	45	81	83
	<b>Totaal</b>	55	84	95	74	57	45	84	79	61	45	81	83
<b>Psychisch geweld (andere openbare plaats)</b>	<b>Vol.</b>	8	5	9	3	11	5	3	3	2	1	4	1
	<b>Pog.</b>	1											
	<b>Totaal</b>	9	5	9	3	11	5	3	3	2	1	4	1
<b>Psychisch geweld (publiek toegankelijke plaats)</b>	<b>Vol.</b>	38	33	18	23	21	20	22	18	20	20	23	26
	<b>Totaal</b>	38	33	18	23	21	20	22	18	20	20	23	26
<b>Diefstal gewapenderhand (openbaar vervoer)</b>	<b>Vol.</b>	1											
	<b>Totaal</b>	1											
<b>Diefstal gewapenderhand (openbare weg)</b>	<b>Vol.</b>	9	4	6	1	4	1		1	1		1	4
	<b>Pog.</b>	2		1			1		1	2		1	
	<b>Totaal</b>	11	4	7	1	4	2		2	3		2	4
<b>Diefstal gewapenderhand (publiek toegank. plaats)</b>	<b>Vol.</b>	6	8	3	8	4	5	8	2	4	5	2	1
	<b>Pog.</b>	2	1	2	3	2	2	3	1	2	1		
	<b>Totaal</b>	8	9	5	11	6	7	11	3	6	6	2	1
<b>Diefstal geweld zonder wapen (openbaar vervoer)</b>	<b>Vol.</b>		1	1									
	<b>Pog.</b>								1				





### FE Geweld in de publieke ruimte

		2000	2013	2014	2015	2016	2017	2018	2019	2020	2021	2022	2023
	<b>Totaal</b>		1	1					1				
<b>Diefstal geweld zonder wapen (openbare weg)</b>	<b>Vol.</b>	11	13	21	16	9	14	8	12	5	5	11	8
	<b>Pog.</b>	3	4	3	1	3			1	1	2		
	<b>Totaal</b>	14	17	24	17	12	14	8	13	6	7	11	8
<b>Diefstal geweld zonder wapen (and. openb. plaats)</b>	<b>Vol.</b>		2			1		1					
	<b>Pog.</b>									1			
	<b>Totaal</b>		2			1		1		1			
<b>Diefstal geweld zonder wapen (pub. toegank. pl.)</b>	<b>Vol.</b>	3	4	6	6	2	5	3	1	1	5	2	1
	<b>Pog.</b>			1		2		1					1
	<b>Totaal</b>	3	4	7	6	4	5	4	1	1	5	2	2

### FE Andere

		2000	2013	2014	2015	2016	2017	2018	2019	2020	2021	2022	2023
<b>Nepagenten</b>	<b>Vol.</b>	3	6	4						1			1
	<b>Pog.</b>		5	2									
	<b>Totaal</b>	3	11	6						1			1
<b>Terrorisme, extremisme en radicalisme</b>	<b>Vol.</b>		2			3	1		1	1			3
	<b>Totaal</b>		2			3	1		1	1			3
<b>Cyberbelaging</b>	<b>Vol.</b>	9	90	70	55	55	39	37	40	26	31	37	37
	<b>Totaal</b>	9	90	70	55	55	39	37	40	26	31	37	37
<b>Identiteitsfraude</b>	<b>Vol.</b>	14	29	33	54	31	26	26	26	35	34	14	15
	<b>Pog.</b>		1		2	3				1			
	<b>Totaal</b>	14	30	33	56	34	26	26	26	36	34	14	15

# ***POLITIËLE CRIMINALITEITSSTATISTIEKEN***

---

***PLEEGPLAATS: POLITIEZONE***

**ZP AWANS/GRACE-HOLLOGNE**

***Bijlage IV: Geregistreeerde feiten  
Geen Misdrijf***



## ZP AWANS/GRACE-HOLLOGNE

### Niet-crimineel feit

#### Ziekte / overlijden / vermist

	2000	2013	2014	2015	2016	2017	2018	2019	2020	2021	2022	2023
Zelfmoord	24	26	35	40	28	23	32	25	21	20	19	29
Ziek persoon	27	18	21	16	16	15	13	12	21	27	22	21
Verdacht overlijden	1	2	3	3	1	5	1		3	2	1	4
Natuurlijk overlijden	8	4	8	4	5	6	4	6	6	4	6	2
Vermist persoon (verdwijning)	26	12	13	18	10	10	17	13	7	17	15	14
Ongeval (exclusief verkeer)	1	5	17	13	10	8	10	7	6	2	1	2
Veiligheid werknemers (arbeidsongeval)												6
Niet nader bepaald				1	1							
Andere	3	1										
<b>Totaal</b>	<b>90</b>	<b>68</b>	<b>97</b>	<b>95</b>	<b>71</b>	<b>67</b>	<b>77</b>	<b>63</b>	<b>64</b>	<b>72</b>	<b>64</b>	<b>78</b>

#### Oproepen

	2000	2013	2014	2015	2016	2017	2018	2019	2020	2021	2022	2023
Alarm	1			3		1	1					
Oproepen	9	3	4	4	4	2		1	1	2	1	2
<b>Totaal</b>	<b>10</b>	<b>3</b>	<b>4</b>	<b>7</b>	<b>4</b>	<b>3</b>	<b>1</b>	<b>1</b>	<b>1</b>	<b>2</b>	<b>1</b>	<b>2</b>

#### Sociale problemen

	2000	2013	2014	2015	2016	2017	2018	2019	2020	2021	2022	2023
Familiale moeilijkheden	131	91	72	50	16	19	11	10	17	16	18	35
Twist, onenigheid (geen slagen)	40	72	87	21	10	2	3	2		6	3	5
Burgerlijke zaak	24	11	7	5		8	8	6	2	4	2	
Jeugdbescherming	22	16	27	47	27	17	16	12	11	14	14	8
Andere	13	2	1		3	3		1	1	2	1	3
<b>Totaal</b>	<b>230</b>	<b>192</b>	<b>194</b>	<b>123</b>	<b>56</b>	<b>49</b>	<b>38</b>	<b>31</b>	<b>31</b>	<b>42</b>	<b>38</b>	<b>51</b>

#### Rampen

2000	2013	2014	2015	2016	2017	2018	2019	2020	2021	2022	2023
------	------	------	------	------	------	------	------	------	------	------	------



### Rampen

	2000	2013	2014	2015	2016	2017	2018	2019	2020	2021	2022	2023
Gaslek		1		1	2				1			1
Overstroming	1	1										
Stormschade	1		1						1			
Waterschade									1			
Andere	1											
<b>Totaal</b>	<b>3</b>	<b>2</b>	<b>1</b>	<b>1</b>	<b>2</b>				<b>3</b>			<b>1</b>

### Openbare orde

	2000	2013	2014	2015	2016	2017	2018	2019	2020	2021	2022	2023
Verstoring			1	2	1	3	5	4	3	3	1	
Andere	1		1									
<b>Totaal</b>	<b>1</b>		<b>2</b>	<b>2</b>	<b>1</b>	<b>3</b>	<b>5</b>	<b>4</b>	<b>3</b>	<b>3</b>	<b>1</b>	

### Verdachte handelingen

	2000	2013	2014	2015	2016	2017	2018	2019	2020	2021	2022	2023
	31	43	31	21	12	8	6	6	4	6	5	3
<b>Totaal</b>	<b>31</b>	<b>43</b>	<b>31</b>	<b>21</b>	<b>12</b>	<b>8</b>	<b>6</b>	<b>6</b>	<b>4</b>	<b>6</b>	<b>5</b>	<b>3</b>

### Gevonden voorwerpen

	2000	2013	2014	2015	2016	2017	2018	2019	2020	2021	2022	2023
	2	1	1	1	1					1		2
<b>Totaal</b>	<b>2</b>	<b>1</b>	<b>1</b>	<b>1</b>	<b>1</b>					<b>1</b>		<b>2</b>

### Verloren voorwerpen

	2000	2013	2014	2015	2016	2017	2018	2019	2020	2021	2022	2023
	145	1.173	1.157	1.213	1.262	1.309	1.111	821	728	753	718	844
<b>Totaal</b>	<b>145</b>	<b>1.173</b>	<b>1.157</b>	<b>1.213</b>	<b>1.262</b>	<b>1.309</b>	<b>1.111</b>	<b>821</b>	<b>728</b>	<b>753</b>	<b>718</b>	<b>844</b>

### Andere niet misdrijven

	2000	2013	2014	2015	2016	2017	2018	2019	2020	2021	2022	2023
Eerherstel												1


**Andere niet misdrijven**

	2000	2013	2014	2015	2016	2017	2018	2019	2020	2021	2022	2023
Niet-naleving van voorwaarden					1				2			
Proces-verbaal van inlichtingen	19	35	32	10	5	5	10	3	11	3	8	8
Kennisgeving		23	53	50	23	32	42	43	59	53	53	51
Onopzettelijke beschadiging kabels (niet telecom)		1	1	1	2							
Gedrag in relatie tot geweldadige radicalisering						1						
Vraag seining elektronisch toezicht											11	24
Toezichtstaak wapens	1	1		2		2	2	2	1	1	3	
Andere niet misdrijven	6											
<b>Totaal</b>	<b>26</b>	<b>60</b>	<b>86</b>	<b>63</b>	<b>31</b>	<b>40</b>	<b>54</b>	<b>48</b>	<b>73</b>	<b>57</b>	<b>75</b>	<b>84</b>