

POLITIËLE CRIMINALITEITSSTATISTIEKEN

PLEEGPLAATS: POLITIEZONE

POLICE ANS - ST-NICOLAS

2000 - 2023

Federale Politie - DGR/DRIIBIPOL

POLITIËLE CRIMINALITEITSSTATISTIEKEN

PLEEGPLAATS: POLITIEZONE

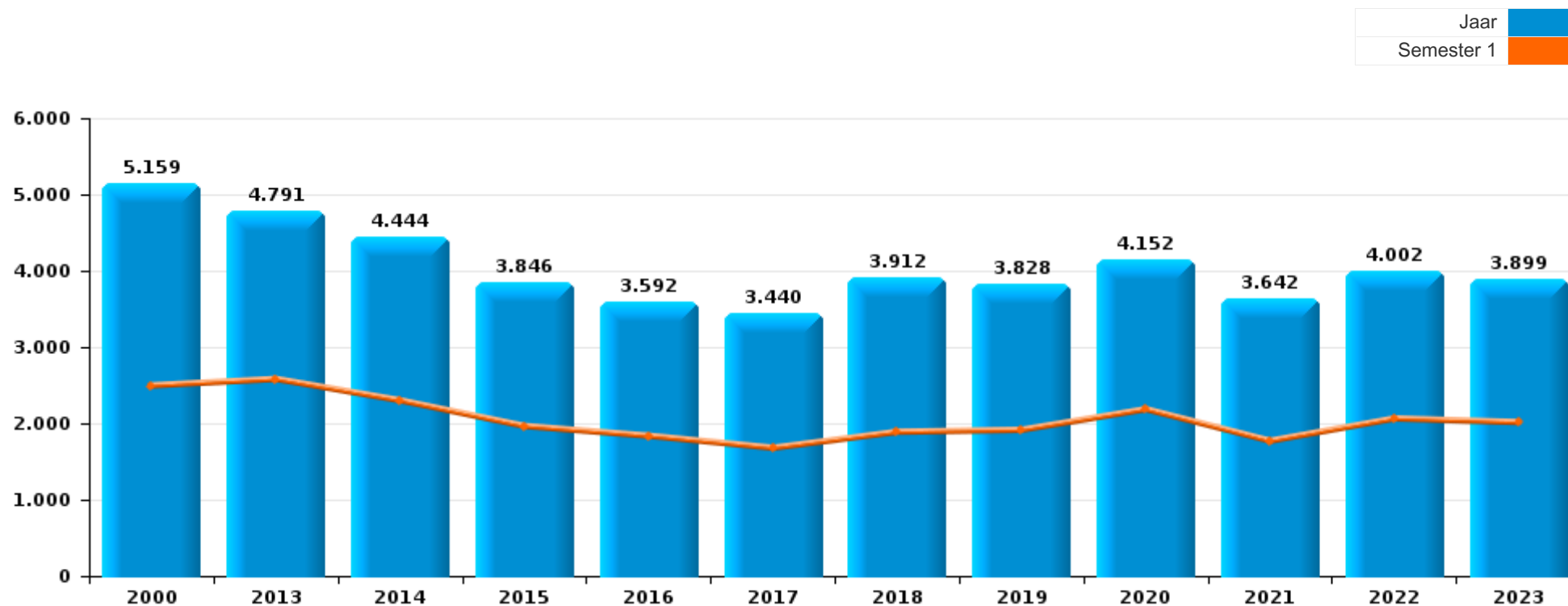
POLICE ANS - ST-NICOLAS

DEEL I : GERECHTELIJKE INBREUKEN



POLICE ANS - ST-NICOLAS

	2000	2013	2014	2015	2016	2017	2018	2019	2020	2021	2022	2023
Totaal aantal misdrijven	5.159	4.791	4.444	3.846	3.592	3.440	3.912	3.828	4.152	3.642	4.002	3.899





POLICE ANS - ST-NICOLAS

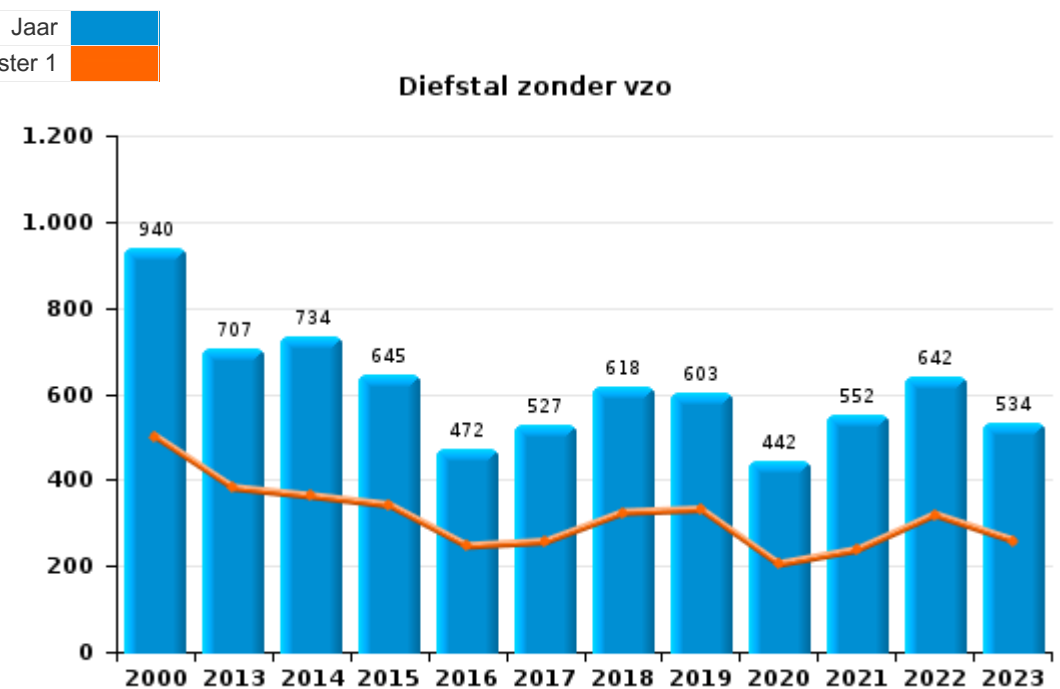
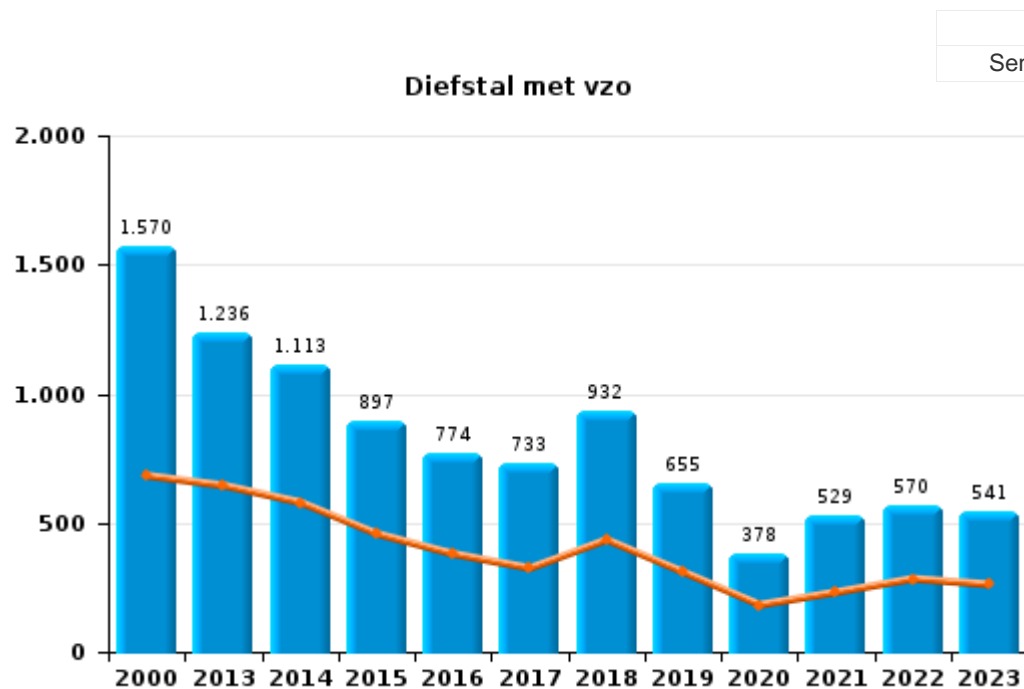
	2000	2013	2014	2015	2016	2017	2018	2019	2020	2021	2022	2023
Diefstal en afpersing	2.608	1.967	1.860	1.556	1.259	1.282	1.565	1.279	833	1.094	1.225	1.098
Misdr. tegen de lichamelijke integriteit	359	337	368	339	384	346	367	385	395	388	464	456
Beschadigen van eigendom	508	385	426	317	353	316	331	367	363	339	350	332
Bevolkingsregister	126	421	400	321	341	288	305	321	246	266	222	199
Bedrog	367	148	149	164	114	151	190	183	180	191	255	216
Misdr. tegen de openbare veiligheid	371	159	152	126	153	113	146	163	160	164	172	227
Misdr. tegen andere morele waarden en gevoelens	78	182	167	133	161	131	156	198	188	206	229	252
Vreemdelingenwetgeving	13	182	161	187	160	144	189	188	170	174	253	204
Drugs	50	228	209	171	161	104	157	187	230	94	88	100
Informaticacriminaliteit		91	77	67	75	112	90	126	127	169	273	283
Wapens en springstoffen	30	258	83	98	54	61	53	62	93	65	86	88
Volksgesondheid	5	2							766	90	8	1
Misdr. tegen de familie	194	78	48	47	81	77	61	30	39	55	60	56
Zedenmisdriften	22	39	52	37	56	45	59	78	77	89	60	59
Misdr. tegen de openbare trouw	114	70	39	42	53	63	30	39	52	42	38	52
Dronkenschap en alcohol	11	52	64	49	49	52	55	63	49	46	41	53
Misdr. tegen gezag van de overheid	33	77	60	48	39	42	51	46	42	35	26	36
Jeugdbescherming	28	15	13	21	23	37	34	34	36	40	48	57
Misdr. tegen het juridisch statuut van het kind	18	31	40	54	29	33	20	18	44	36	28	20
Milieu	71	27	15	14	6	5	12	11	8	11	20	30
Bescherming personen	34	12	20	12	9	6	13	13	16	12	14	15
Sociaal strafwetboek	3	11	17	21	13	12	12	11	11	12	17	27
Overtreding Strafwetboek	78	1	1	1			1			1		
Misdr. tegen de persoonlijke vrijheid	7	3	5	5	6	6	4	6	4	9	10	15
Arbeid	9	4	9	8	4	1	2	2	1	2	1	3
Andere bijzondere wetten	5	2	1		2	3	2	4	8	3	3	11
Bescherming van de openbare inkomsten		2	3	2	2	1	4	3	6	2	2	4
Identiteitskaart	13	5	2	1	1	2			3	1	1	
Handelspraktijken	3				1			2	1		6	
Mensenhandel					1	2	1	1	2	1	2	1
Hormonen en doping				2	1	2		3	1	1		
Misdr. tegen de veiligheid van de staat				1		2	1	2				
Onwettige uitoefening van het openbaar gezag	1		1	1		1			1			1
Economische wetgeving		1	2	1			1					
Voetbalwet								1				3
Huisjesmelkerij		1						1		1		
Aanzetten misdaden of wanbedrijven										2		
Andere inbreuken Strafwetboek					1					1		
Private veiligheid								1				
Subtotaal	5.159	4.791	4.444	3.846	3.592	3.440	3.912	3.828	4.152	3.642	4.002	3.899
Overtreding lokaal politiereglement	24	1	2	6	8	7	9	9	5	37	85	160
Subtotaal	24	1	2	6	8	7	9	9	5	37	85	160
Totaal	5.183	4.792	4.446	3.852	3.600	3.447	3.921	3.837	4.157	3.679	4.087	4.059



I.1. Inbreukcategorie : Diefstal en afpersing (top 5 inbreuken op nationaal niveau 2023)

POLICE ANS - ST-NICOLAS

	2000	2013	2014	2015	2016	2017	2018	2019	2020	2021	2022	2023
Diefstal met vzo	1.570	1.236	1.113	897	774	733	932	655	378	529	570	541
Diefstal zonder vzo	940	707	734	645	472	527	618	603	442	552	642	534
Afpersing	15	17	11	9	9	18	9	15	11	10	11	17
Diefstal niet nader bepaald	83	7	2	5	4	4	6	6	2	3	2	6
Totaal	2.608	1.967	1.860	1.556	1.259	1.282	1.565	1.279	833	1.094	1.225	1.098





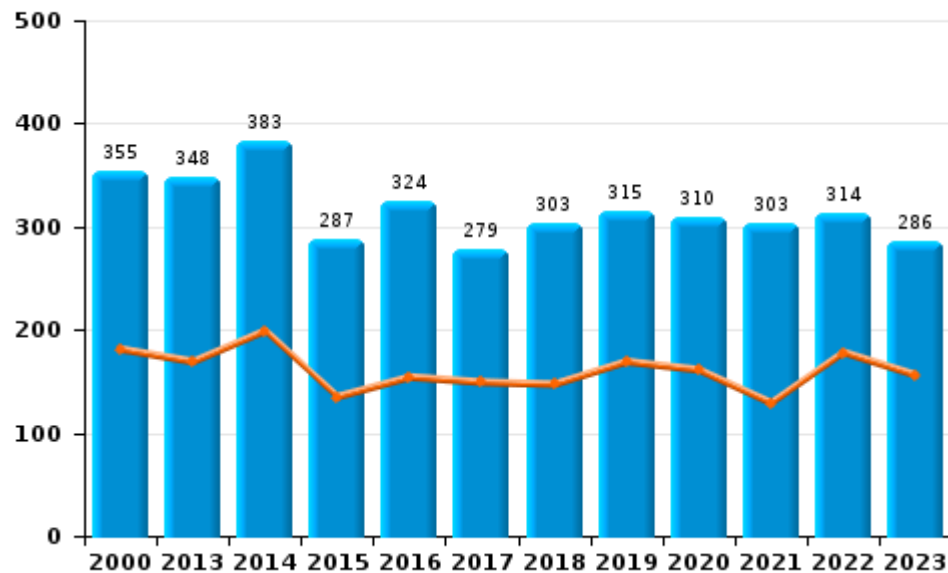
I.2. Inbreukcategorie : Beschadigen van eigendom (top 5 inbreuken op nationaal niveau 2023)

POLICE ANS - ST-NICOLAS

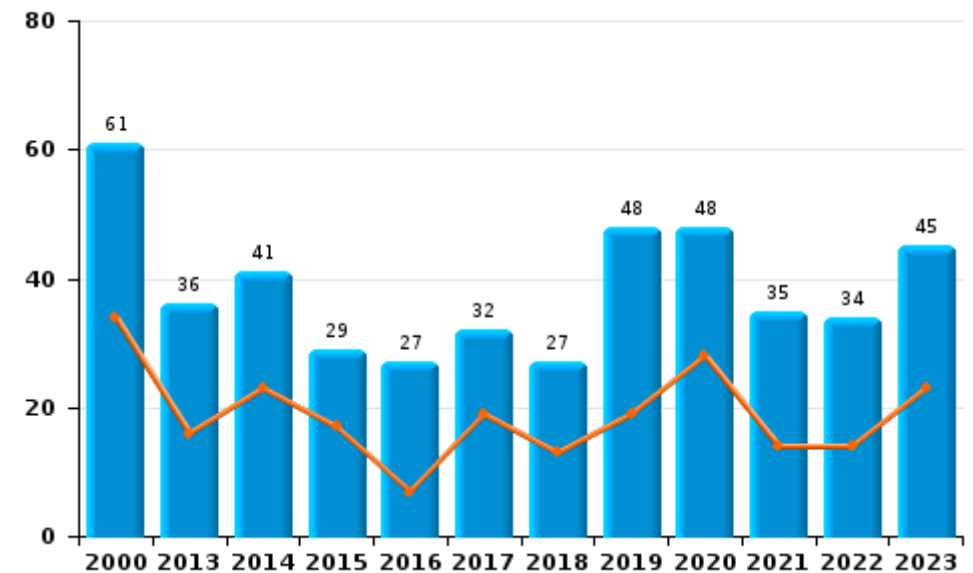
	2000	2013	2014	2015	2016	2017	2018	2019	2020	2021	2022	2023
Vandalisme	355	348	383	287	324	279	303	315	310	303	314	286
Opzettelijke brandstichting	25	22	26	16	17	19	18	35	37	19	18	32
Onopzettelijke brandstichting	36	14	15	13	10	13	9	13	11	16	16	13
Vernieling, onbruikbaarmaking, beschadiging	92	1	2	1	2	5	1	4	5	1	2	1
Totaal	508	385	426	317	353	316	331	367	363	339	350	332

Jaar	■
Semester 1	■

Vandalisme



Brandstichting

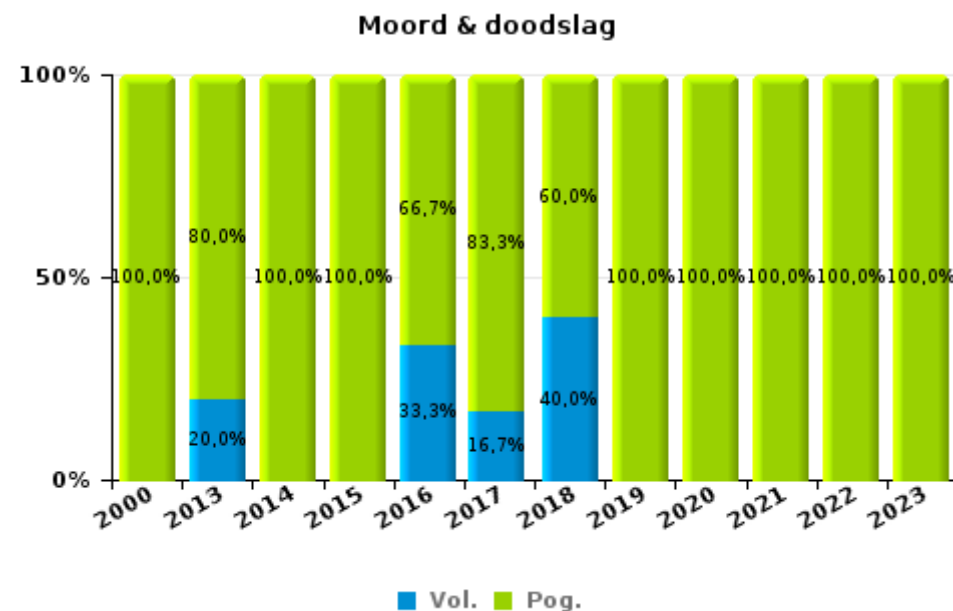
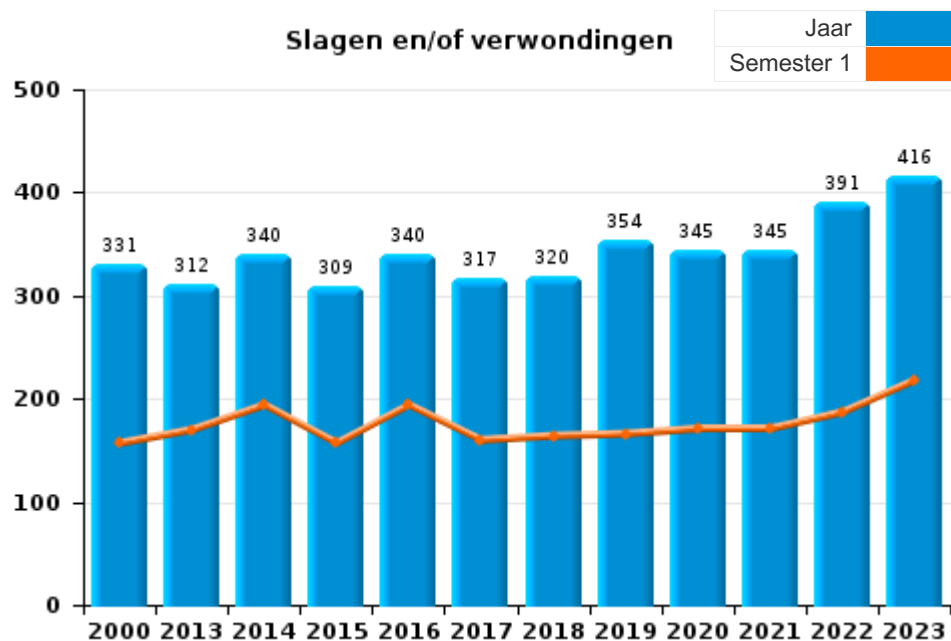




I.3. Inbreukcategorie : Misdrijven tegen de lichamelijke integriteit (top 5 inbreuken op nationaal niveau 2023)

POLICE ANS - ST-NICOLAS

	2000	2013	2014	2015	2016	2017	2018	2019	2020	2021	2022	2023
Slagen en/of verwondingen	331	312	340	309	340	317	320	354	345	345	391	416
Andere	24	20	26	28	38	23	42	30	43	39	52	30
Moord & doodslag	4	5	2	2	6	6	5	1	7	4	21	10
Totaal	359	337	368	339	384	346	367	385	395	388	464	456





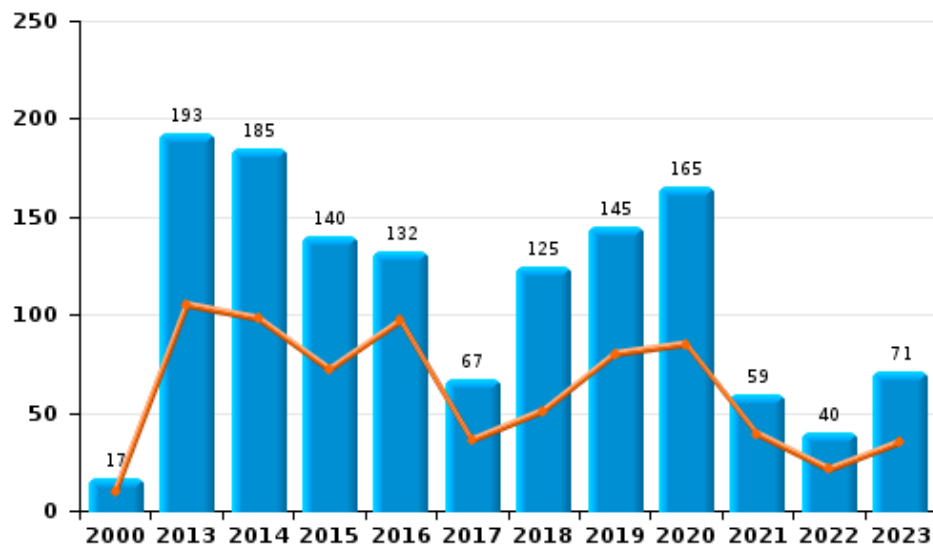
I.4. Inbreukcategorie : Drugs (top 5 inbreuken op nationaal niveau 2023)

POLICE ANS - ST-NICOLAS

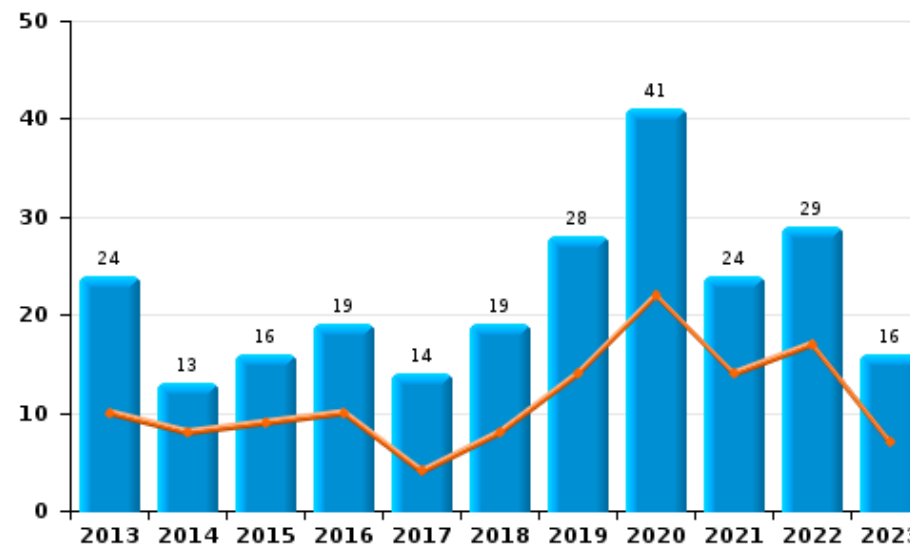
	2000	2013	2014	2015	2016	2017	2018	2019	2020	2021	2022	2023
Bezit	17	193	185	140	132	67	125	145	165	59	40	71
Handel		24	13	16	19	14	19	28	41	24	29	16
Fabricatie		5	7	10	7	15	9	13	17	8	16	8
Gebruik	25	2	1	2	2	2	1		1			3
In- en uitvoer	6	1	2	3		5	2	1	4	1	2	1
Andere	2	3	1		1	1	1		2	2	1	1
Totaal	50	228	209	171	161	104	157	187	230	94	88	100

Jaar	Semester 1
Blue bar	Orange bar

Bezit



Handel







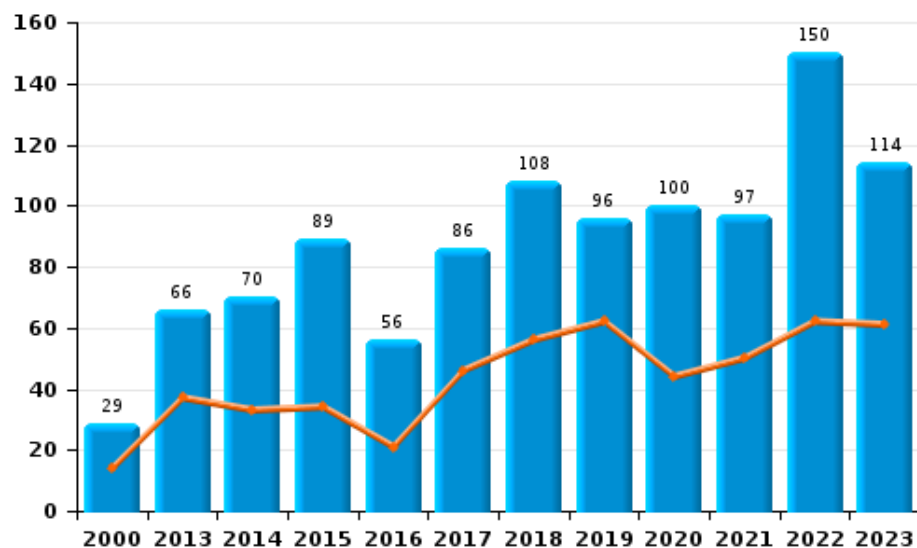
I.5. Inbreukcategorie : Bedrog (top 5 inbreuken op nationaal niveau 2023)

POLICE ANS - ST-NICOLAS

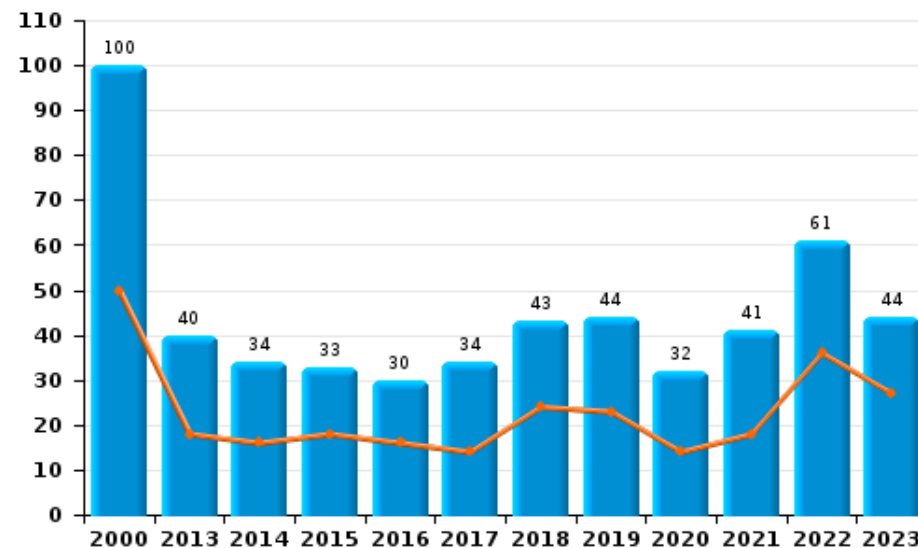
	2000	2013	2014	2015	2016	2017	2018	2019	2020	2021	2022	2023
Oplichting	29	66	70	89	56	86	108	96	100	97	150	114
Misbruik van vertrouwen en verwante misdr.	100	40	34	33	30	34	43	44	32	41	61	44
Verduistering en bedrieglijke vernietiging	51	13	15	17	11	9	15	17	17	19	20	22
Flessentrekkerij	155	4	2	1	3	2	3	3		4	1	4
Heling	23	20	17	14	9	14	8	7	13	13	10	15
Bedrog: Andere	8	3	7	7	4	4	10	9	16	16	12	13
Misdr. ivm insolventie	1	2	4	3	1	2	3	7	2	1	1	4
Totaal	367	148	149	164	114	151	190	183	180	191	255	216

Jaar 
Semester 1 

Oplichting



Misbruik van vertrouwen en verwante misdr.



POLITIËLE CRIMINALITEITSSTATISTIEKEN

PLEEGPLAATS: POLITIEZONE

POLICE ANS - ST-NICOLAS

DEEL II : CRIMINELE FIGUREN / FENOMENEN



POLICE ANS - ST-NICOLAS

CF Diefstal vervoermiddel

	2000	2013	2014	2015	2016	2017	2018	2019	2020	2021	2022	2023
Autodiefstal	441	112	93	67	70	58	79	42	38	41	45	37
Motodiefstal	8	9	9	14	4	4	3	3	4	1	1	9
Carjacking	15	6	5		5	7	1	2	1	4	2	
Homejacking	1	2	1	1	1	1			1	1	1	1
Garagediefstal	4	30	20	20	25	23	34	14	9	12	5	13
Bromfietsdiefstal	60	16	19	10	12	12	13	6	5	13	17	25
Fietsdiefstal	20	14	23	17	13	20	19	10	26	28	24	21

CF Inbraak

	2000	2013	2014	2015	2016	2017	2018	2019	2020	2021	2022	2023
Woninginbraak	627	800	608	543	403	370	513	335	174	277	278	279
Inbraak in bedrijf of handelszaak	152	127	141	89	94	78	77	59	44	47	43	71
Inbraak in openbare of overheidsinstelling	53	14	44	26	49	35	37	15	10	14	13	13
Ramkraak	2	2	1	2	1		1	3				1
Inbraak in gebouw (totaal)	831	940	793	658	545	483	626	409	225	337	333	363

CF Diefstal andere

	2000	2013	2014	2015	2016	2017	2018	2019	2020	2021	2022	2023
Diefstal gewapenderhand	57	31	25	23	35	29	26	27	12	30	17	19
Diefstal met geweld zonder wapen	96	94	110	95	55	54	59	53	49	32	43	43
Diefstal uit of aan voertuig	398	191	272	168	193	227	289	237	127	211	224	162
Sacjacking uit auto								1		1		
Diefstal van wapens en explosieven	12	12	12	17	4	5	8	9	2	11	7	5
Steaming			1									
Handtasroof	35	13	15	3	5	3	4	9	2	2	2	3
Grijpdiefstal	44	47	49	47	24	21	23	26	15	8	19	16
Zakkenrollerij	112	70	60	60	51	51	49	56	39	42	54	39
Winkeldiefstal	239	82	71	74	46	45	100	118	84	87	119	111
Diefstal met list	46	123	102	92	91	71	68	67	54	51	43	42
Metaaldiefstal	5	17	11	20	5	13	4	7	2	5	7	3
Werfdiefstal	18	20	14	6	2	10	6	9	7	5	18	6
Home-invasie				2	1	1	3	2		1	1	5
Dierendiefstal	5	4	1	3	2	3	1	1	1	3	5	1
Ladingdiefstal					1				1			



ICT-criminaliteit

	2000	2013	2014	2015	2016	2017	2018	2019	2020	2021	2022	2023
Betaalkaartfraude	6	40	43	39	48	53	50	65	53	56	124	131
Phishing								1	8	25	43	72
Ransomware						2		2	1	1		1
Shouldersurfing		1			1	3	3	6	1	1	3	3
Skimming					1	1	3					

CF Andere

	2000	2013	2014	2015	2016	2017	2018	2019	2020	2021	2022	2023
Geweld tegen beroepen van algemeen belang	1	7	10	7	11	6	6	5	3	3	9	7
Groepsverkrachting			3	3	1	1	2	1		2		
Graffiti	2	14	12	23	19	11	12	8	5	6	8	12
Beschadiging van auto	88	218	249	157	202	174	186	208	199	180	193	157
Steekpartij		2	3	3	1	4	3	1	4	3	3	4

FE Intrafamiliaal geweld (IFG)

	2000	2013	2014	2015	2016	2017	2018	2019	2020	2021	2022	2023
IFG: fysiek, binnen het koppel	43	113	103	102	97	99	109	111	138	114	136	153
IFG: fysiek, tegen afstammelingen	7	16	19	13	23	20	28	19	27	24	17	32
IFG: fysiek, tegen andere leden	86	16	29	17	21	13	13	25	17	24	23	27
IFG: seksueel, binnen het koppel									4			
IFG: seksueel, tegen afstammelingen	2	4	2		6	1	2	2	7	5		
IFG: psychisch, binnen het koppel	180	103	84	88	99	107	82	58	97	98	109	94
IFG: psychisch, tegen afstammelingen	1	1		1	2		1		2	2	3	2
IFG: psychisch, tegen andere leden			3	2	1	3	4	3	3	6	4	5
IFG: economisch, binnen het koppel	3	2	6	3	6	2	3	8	8	5	14	3
IFG: economisch, tegen afstammelingen	7									1		
IFG: economisch, tegen andere leden	49	14	10	18	24	12	11	6	8	5	17	3

FE Hormonen en doping

	2000	2013	2014	2015	2016	2017	2018	2019	2020	2021	2022	2023
Humane doping	1			2	1	2	1	3	1	1		
Illegale vetmesting								1				



FE Drugs

	2000	2013	2014	2015	2016	2017	2018	2019	2020	2021	2022	2023
Verkoop van cocaïne		5	3	3	5	3	7	6	10	7	11	4
Import-export van cocaïne		1				2						
Import-export van synthetische drugs				2								
Verkoop van synthetische drugs			1	3	1	2	1	2			1	
Productie van cannabis (teelt)		3	6	8	6	10	5	7	8	5	8	4
Import-export van cannabis in grote hoev.				1								
Verkoop van cannabis in grote hoeveelheid				2					1	1	1	1
Verkoop-handel van heroïne		1		1	2	1	1	1	3	1		1

FE Wapenzwendel

	2000	2013	2014	2015	2016	2017	2018	2019	2020	2021	2022	2023
Handel en productie van vuurwapen		4	1	10		3	1	1		2	1	3
Handel en productie van niet-vuurwapen					1	1	1					

FE Mensenhandel

	2000	2013	2014	2015	2016	2017	2018	2019	2020	2021	2022	2023
Mensenhandel - economische uitbuiting					1			1	1	1		
Mensenhandel - seksuele uitbuiting		1	1		1	2	3	1	2	1	5	2



FE Geweld in de publieke ruimte

	2000	2013	2014	2015	2016	2017	2018	2019	2020	2021	2022	2023
Fysiek geweld (openbaar vervoer)	5	5	5	3	7	1	5	4	3	3	2	1
Fysiek geweld (openbare weg)	112	111	140	115	131	123	119	143	94	110	141	133
Fysiek geweld (andere openbare plaats)	1	8	8	4	5	4	5	3	4	2	7	6
Fysiek geweld (publiek toegankelijke plaats)	37	44	36	35	36	36	33	35	22	26	38	25
Seksueel geweld (openbaar vervoer)					3	2		1	2	3		3
Seksueel geweld (openbare weg)	3	4	7	3	6	3	1	6	10	5	9	10
Seksueel geweld (andere openbare plaats)		1	3	3			1	1		1	2	
Seksueel geweld (publiek toegankelijke plaats)	3	4	2	5	5	5	10	3	3	3	3	2
Psychisch geweld (openbaar vervoer)	3	3	3	3		2	2	1	1	1	1	
Psychisch geweld (openbare weg)	133	90	104	64	76	64	54	96	105	98	94	118
Psychisch geweld (andere openbare plaats)	7	6	5	4	3	4	4	10	8	6	8	5
Psychisch geweld (publiek toegankelijke plaats)	49	34	28	32	15	24	23	26	17	24	19	27
Diefstal gewapenderhand (openbaar vervoer)	2	1					1					
Diefstal gewapenderhand (openbare weg)	16	12	5	3	7	3	1	3	3	8	7	8
Diefstal gewapenderhand (andere openbare plaats)	1					1						
Diefstal gewapenderhand (publiek toegank. plaats)	30	13	12	16	19	15	15	10	7	14	5	5
Diefstal geweld zonder wapen (openbaar vervoer)	3	4	3	5	1	4	5	3	1	2	2	
Diefstal geweld zonder wapen (openbare weg)	63	51	75	54	29	31	27	27	18	9	15	22
Diefstal geweld zonder wapen (and. openb. plaats)		2	1					3	2	1	1	
Diefstal geweld zonder wapen (pub. toegank. pl.)	15	12	14	12	12	8	10	9	8	6	12	7

FE Andere

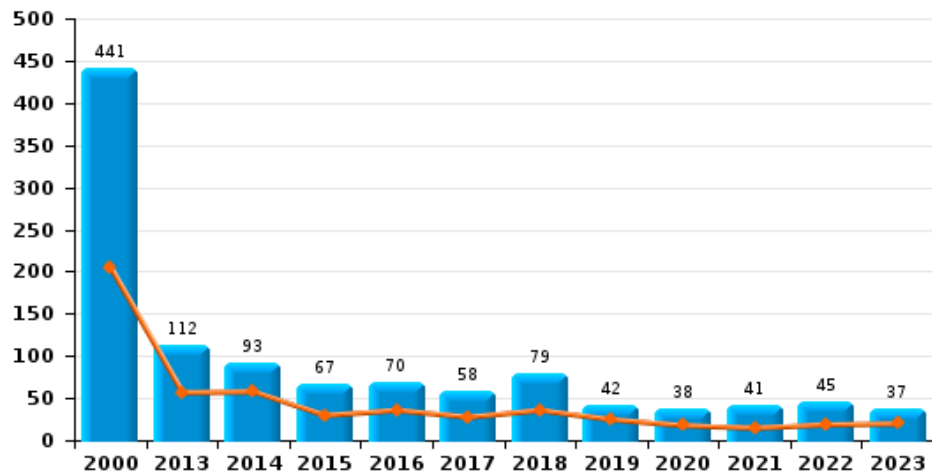
	2000	2013	2014	2015	2016	2017	2018	2019	2020	2021	2022	2023
Nepagenten		24	14	1	3	2	1	1		1	1	1
Terrorisme, extremisme en radicalisme			1	1	3	1		2			1	
Cyberbelaging	15	18	40	28	33	32	51	44	64	41	70	75
Identiteitsfraude	20	27	14	12	28	29	17	14	26	29	20	33



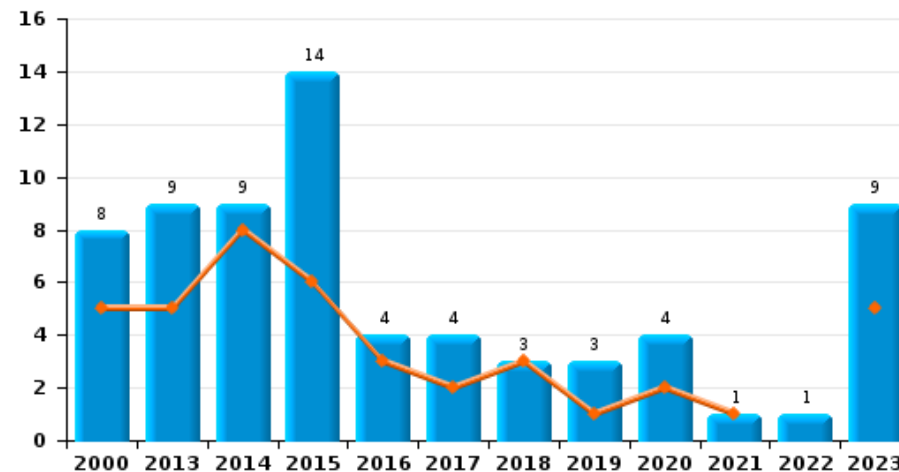
POLICE ANS - ST-NICOLAS

Jaar	■
Semester 1	■

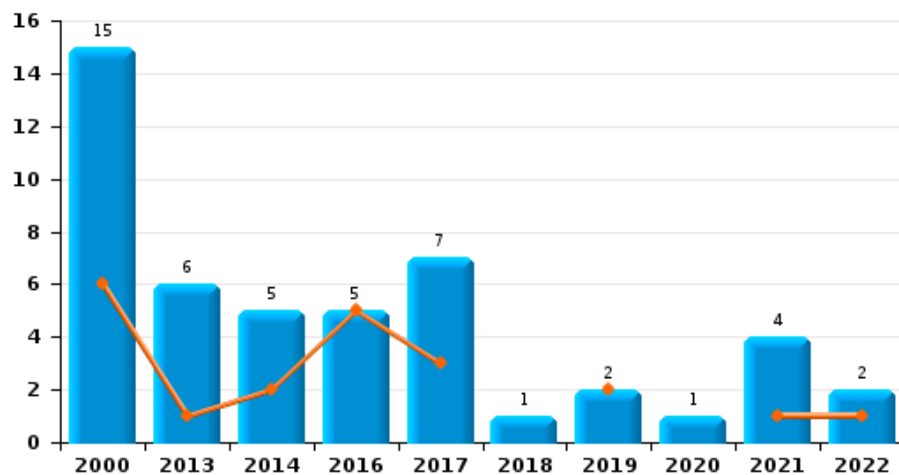
Autodiefstal



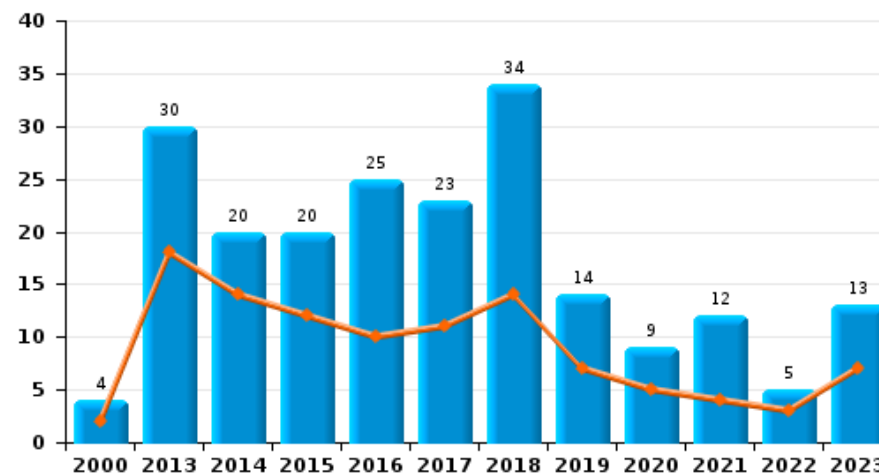
Motodiefstal



Carjacking



Garagediefstal

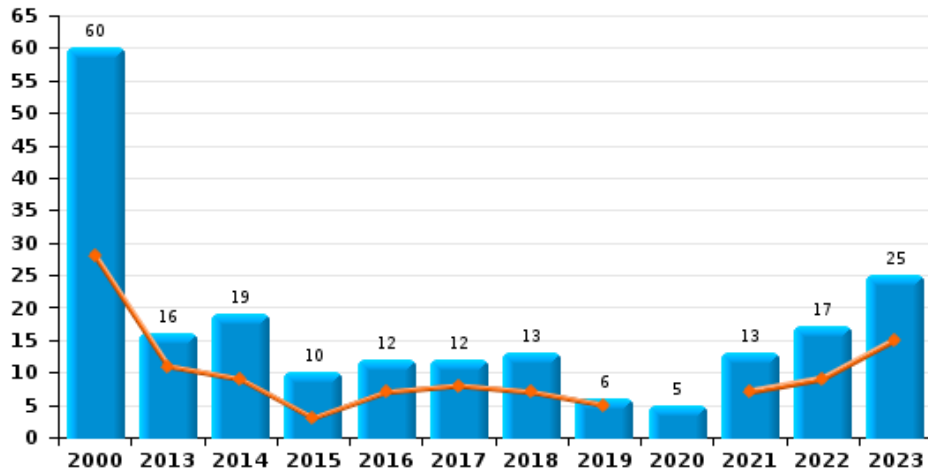




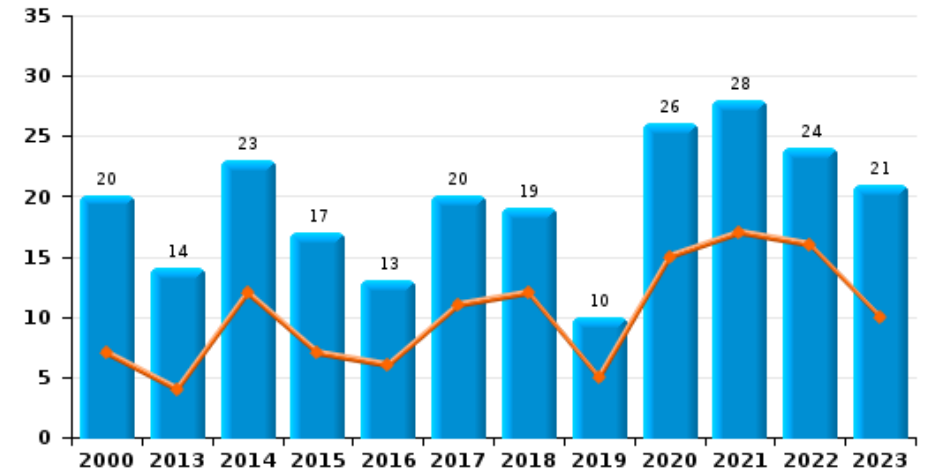
POLICE ANS - ST-NICOLAS

Jaar ■
Semester 1 ■

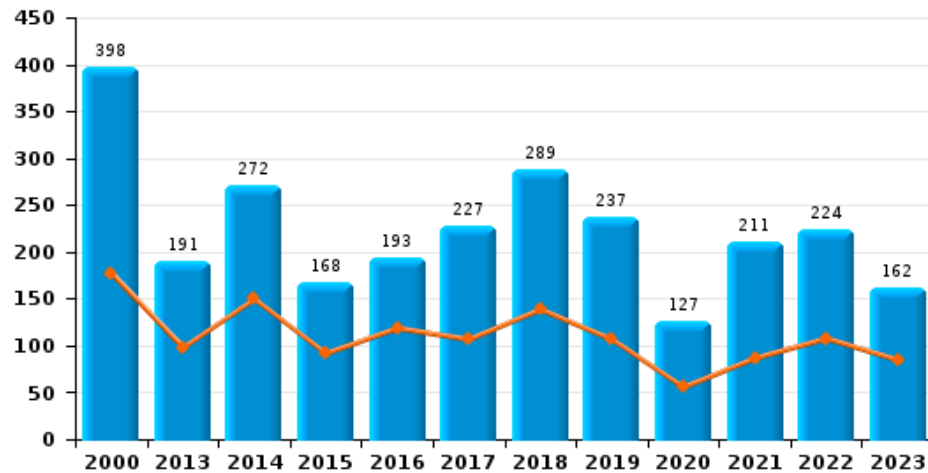
Bromfietsdiefstal



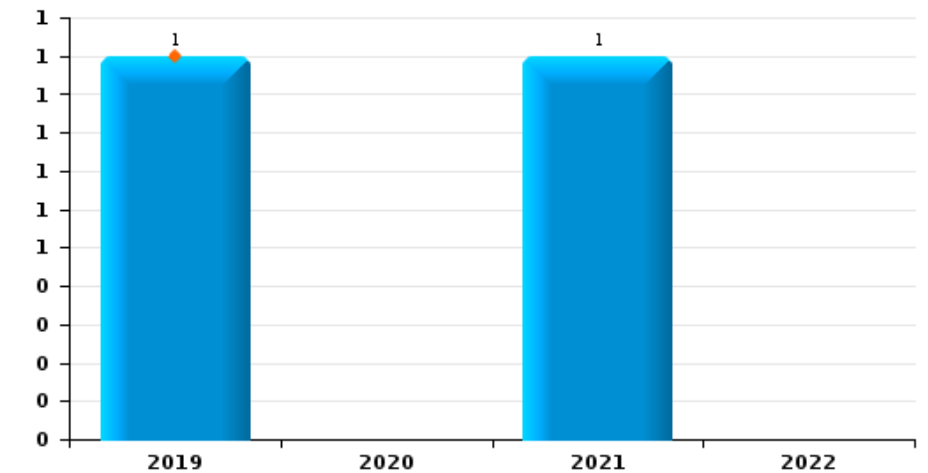
Fietsdiefstal



Diefstal uit of aan voertuig





Sacjacking uit auto

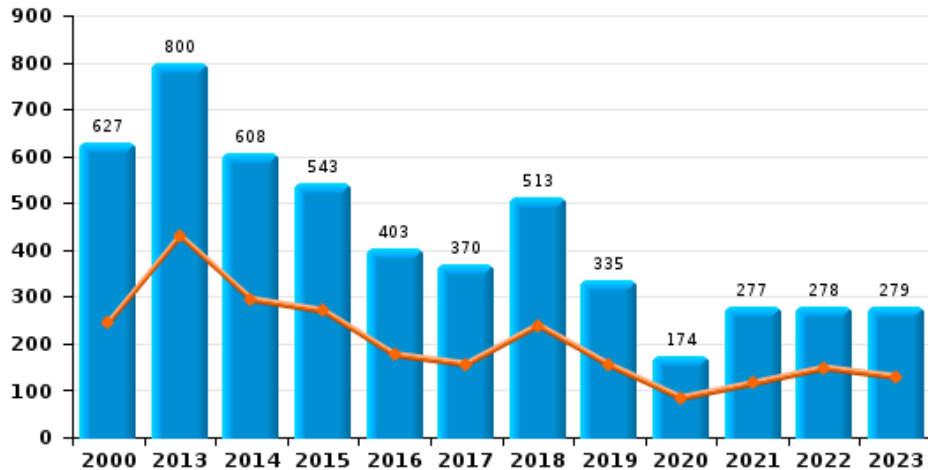




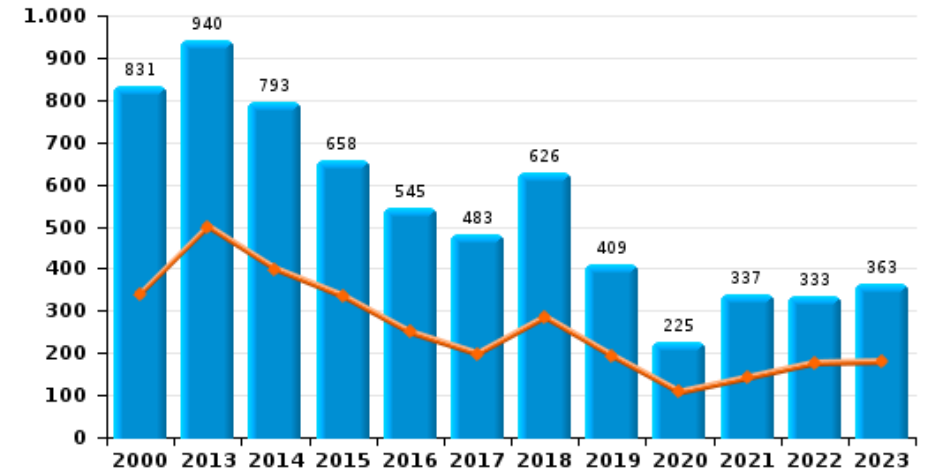
POLICE ANS - ST-NICOLAS

Jaar 
Semester 1 

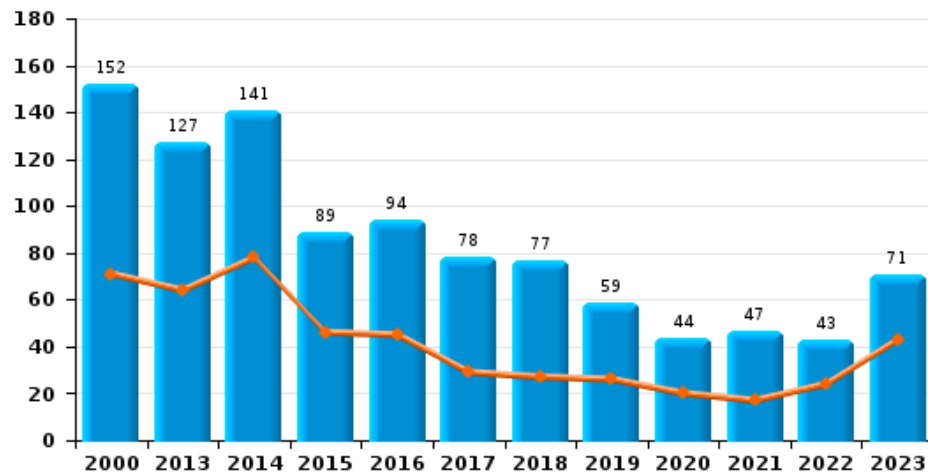
Woninginbraak



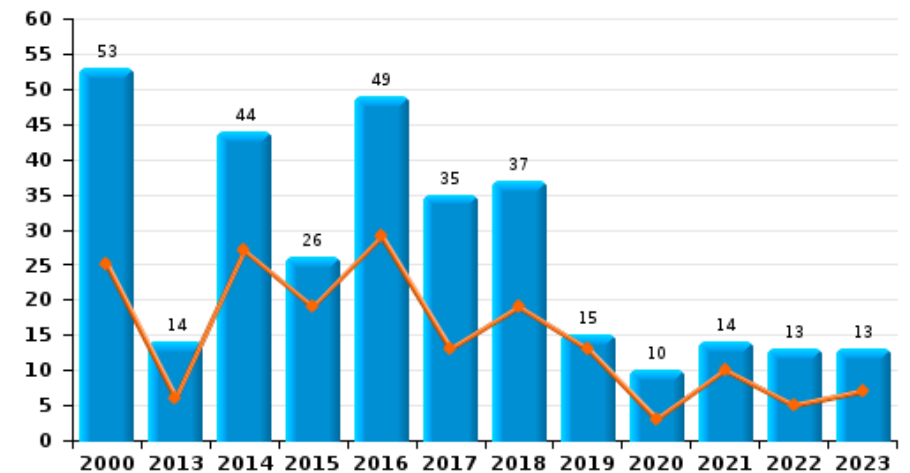
Inbraak in gebouw (totaal)



Inbraak in bedrijf of handelszaak

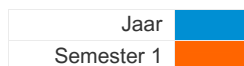


Inbraak in openbare of overheidsinstelling

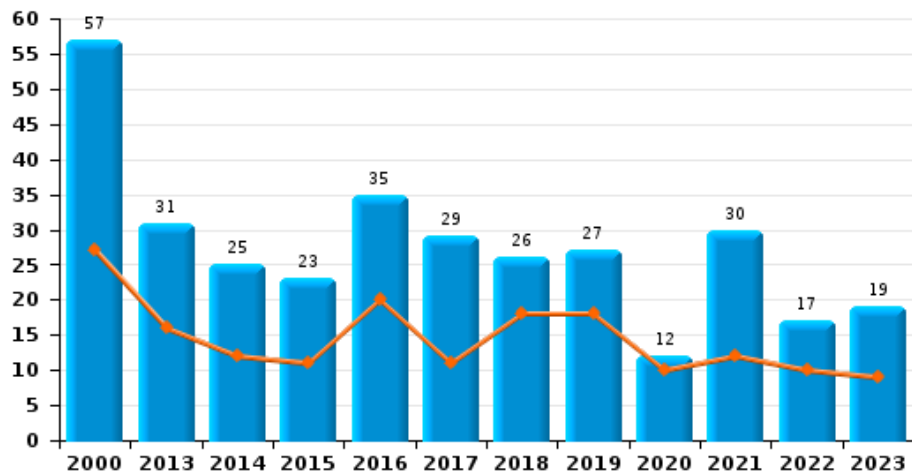




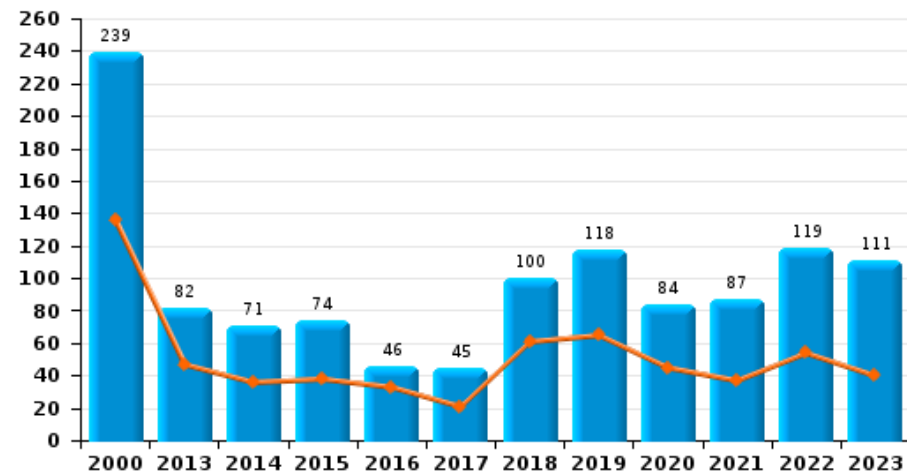
POLICE ANS - ST-NICOLAS



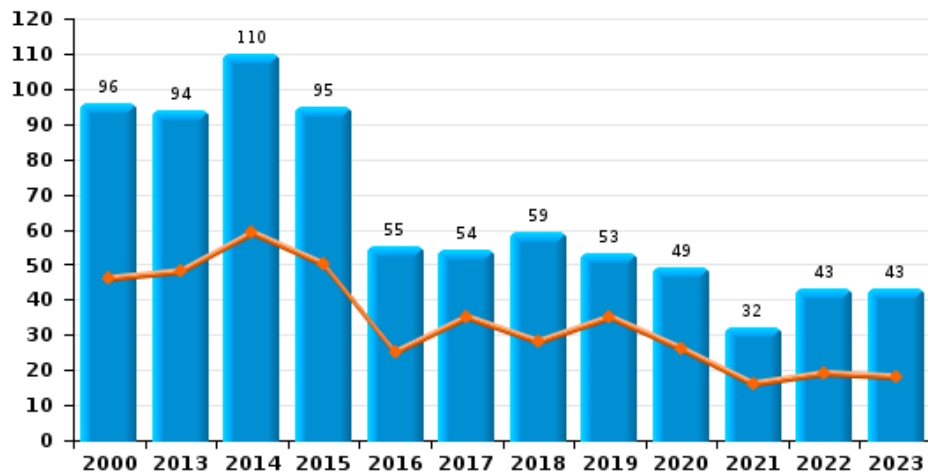
Diefstal gewapenderhand



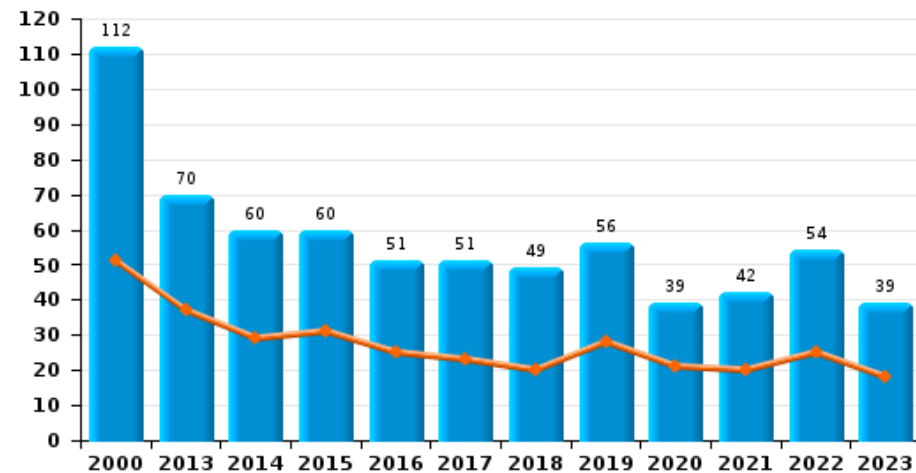
Winkeldiefstal



Diefstal met geweld zonder wapen



Zakkenrollerij

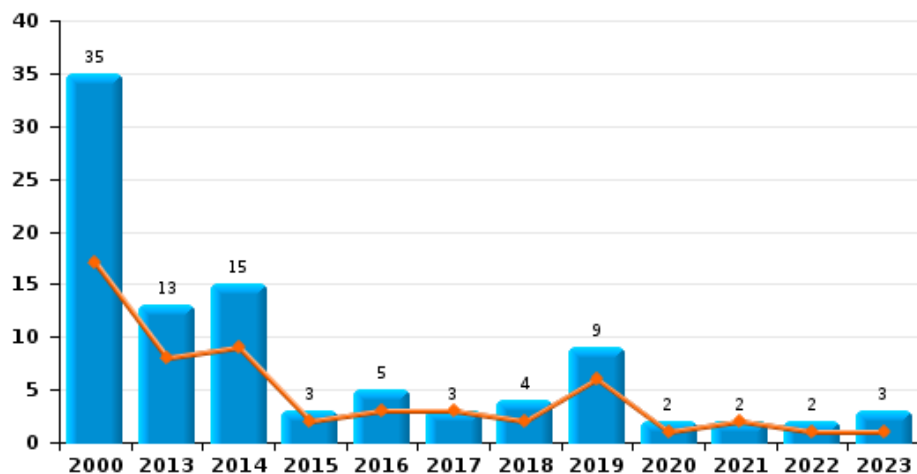




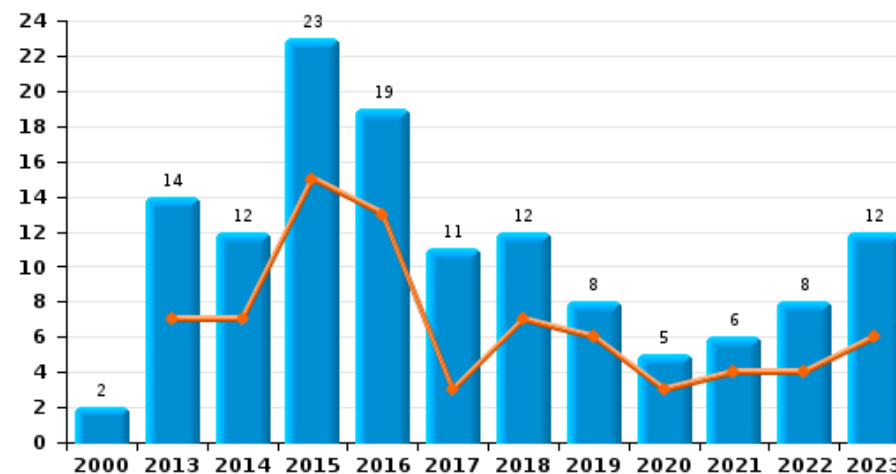
POLICE ANS - ST-NICOLAS

Jaar ■
Semester 1 ■

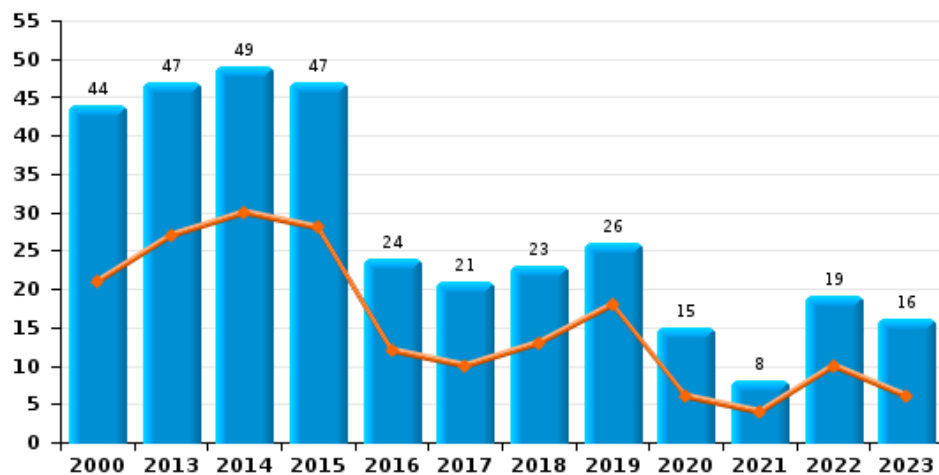
Handtasroof



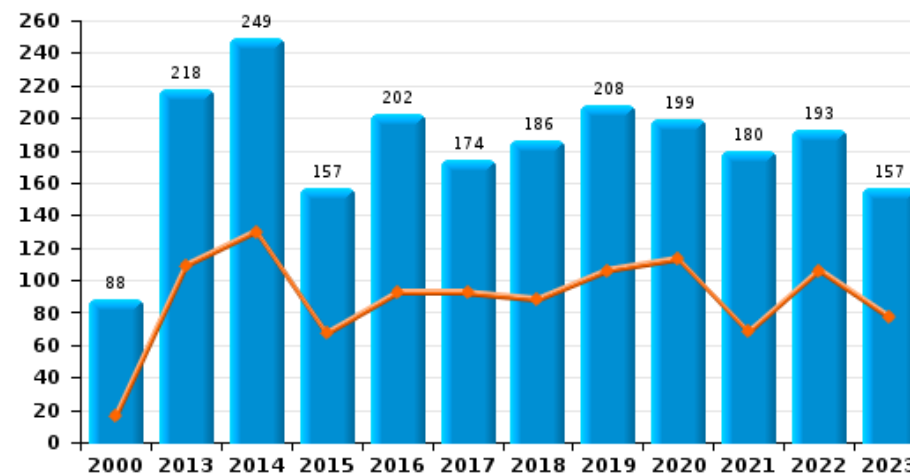
Graffiti



Grijpdiefstal



Beschadiging van auto





POLICE ANS - ST-NICOLAS

CF Diefstal vervoermiddel

		2000	2013	2014	2015	2016	2017	2018	2019	2020	2021	2022	2023
Autodiefstal	Sem 1	205	57	58	30	36	28	36	25	18	15	19	20
	Sem 2	236	55	35	37	34	30	43	17	20	26	26	17
Totaal		441	112	93	67	70	58	79	42	38	41	45	37
Motodiefstal	Sem 1	5	5	8	6	3	2	3	1	2	1		5
	Sem 2	3	4	1	8	1	2		2	2		1	4
Totaal		8	9	9	14	4	4	3	3	4	1	1	9
Carjacking	Sem 1	6	1	2		5	3		2		1	1	
	Sem 2	9	5	3			4	1		1	3	1	
Totaal		15	6	5		5	7	1	2	1	4	2	
Homejacking	Sem 1		2	1		1							1
	Sem 2	1			1		1			1	1	1	
Totaal		1	2	1	1	1	1			1	1	1	1
Garagediefstal	Sem 1	2	18	14	12	10	11	14	7	5	4	3	7
	Sem 2	2	12	6	8	15	12	20	7	4	8	2	6
Totaal		4	30	20	20	25	23	34	14	9	12	5	13
Bromfietsdiefstal	Sem 1	28	11	9	3	7	8	7	5		7	9	15
	Sem 2	32	5	10	7	5	4	6	1	5	6	8	10
Totaal		60	16	19	10	12	12	13	6	5	13	17	25
Fietsdiefstal	Sem 1	7	4	12	7	6	11	12	5	15	17	16	10
	Sem 2	13	10	11	10	7	9	7	5	11	11	8	11
Totaal		20	14	23	17	13	20	19	10	26	28	24	21



CF Inbraak

		2000	2013	2014	2015	2016	2017	2018	2019	2020	2021	2022	2023
Woninginbraak	Sem 1	245	430	294	270	176	156	239	154	84	115	148	129
	Sem 2	382	370	314	273	227	214	274	181	90	162	130	150
	Totaal	627	800	608	543	403	370	513	335	174	277	278	279
Inbraak in bedrijf of handelszaak	Sem 1	71	64	78	46	45	29	27	26	20	17	24	43
	Sem 2	81	63	63	43	49	49	50	33	24	30	19	28
	Totaal	152	127	141	89	94	78	77	59	44	47	43	71
Inbraak in openbare of overheidsinstelling	Sem 1	25	6	27	19	29	13	19	13	3	10	5	7
	Sem 2	28	8	17	7	20	22	18	2	7	4	8	6
	Totaal	53	14	44	26	49	35	37	15	10	14	13	13
Ramkraak	Sem 1	1	2	1	1			1	3				1
	Sem 2	1			1	1							
	Totaal	2	2	1	2	1		1	3				1
Inbraak in gebouw (totaal)	Sem 1	341	500	399	335	249	198	285	193	107	141	176	179
	Sem 2	490	440	394	323	296	285	341	216	118	196	157	184
	Totaal	831	940	793	658	545	483	626	409	225	337	333	363



CF Diefstal andere

		2000	2013	2014	2015	2016	2017	2018	2019	2020	2021	2022	2023
Diefstal gewapenderhand	Sem 1	27	16	12	11	20	11	18	18	10	12	10	9
	Sem 2	30	15	13	12	15	18	8	9	2	18	7	10
	Totaal	57	31	25	23	35	29	26	27	12	30	17	19
Diefstal met geweld zonder wapen	Sem 1	46	48	59	50	25	35	28	35	26	16	19	18
	Sem 2	50	46	51	45	30	19	31	18	23	16	24	25
	Totaal	96	94	110	95	55	54	59	53	49	32	43	43
Diefstal uit of aan voertuig	Sem 1	177	98	150	92	119	107	139	107	56	87	108	85
	Sem 2	221	93	122	76	74	120	150	130	71	124	116	77
	Totaal	398	191	272	168	193	227	289	237	127	211	224	162
Sacjacking uit auto	Sem 1								1				
	Sem 2										1		
	Totaal								1		1		
Diefstal van wapens en explosieven	Sem 1	6	3	5	10	3	1	5	5	1	4	6	3
	Sem 2	6	9	7	7	1	4	3	4	1	7	1	2
	Totaal	12	12	12	17	4	5	8	9	2	11	7	5
Steaming	Sem 2			1									
	Totaal			1									
Handtasroof	Sem 1	17	8	9	2	3	3	2	6	1	2	1	1
	Sem 2	18	5	6	1	2		2	3	1		1	2
	Totaal	35	13	15	3	5	3	4	9	2	2	2	3
Grijpdiefstal	Sem 1	21	27	30	28	12	10	13	18	6	4	10	6
	Sem 2	23	20	19	19	12	11	10	8	9	4	9	10
	Totaal	44	47	49	47	24	21	23	26	15	8	19	16
Zakkenrollerij	Sem 1	51	37	29	31	25	23	20	28	21	20	25	18
	Sem 2	61	33	31	29	26	28	29	28	18	22	29	21
	Totaal	112	70	60	60	51	51	49	56	39	42	54	39



Winkeldiefstal	Sem 1	136	47	36	38	33	21	61	65	45	37	54	40
	Sem 2	103	35	35	36	13	24	39	53	39	50	65	71
	Totaal	239	82	71	74	46	45	100	118	84	87	119	111
Diefstal met list	Sem 1	22	68	63	54	44	31	34	43	29	25	16	18
	Sem 2	24	55	39	38	47	40	34	24	25	26	27	24
	Totaal	46	123	102	92	91	71	68	67	54	51	43	42
Metaaldiefstal	Sem 1	2	9	9	9	3	1	2	2	1	2	4	2
	Sem 2	3	8	2	11	2	12	2	5	1	3	3	1
	Totaal	5	17	11	20	5	13	4	7	2	5	7	3
Werfdiefstal	Sem 1	7	9	7	3	1	3	2	1	4	2	6	4
	Sem 2	11	11	7	3	1	7	4	8	3	3	12	2
	Totaal	18	20	14	6	2	10	6	9	7	5	18	6
Home-invasie	Sem 1				1	1	1	1	1		1		
	Sem 2				1			2	1			1	5
	Totaal				2	1	1	3	2		1	1	5
Dierendiefstal	Sem 1	3	2		2		2	1			1	3	1
	Sem 2	2	2	1	1	2	1		1	1	2	2	
	Totaal	5	4	1	3	2	3	1	1	1	3	5	1
Ladingdiefstal	Sem 1					1							
	Sem 2									1			
	Totaal					1				1			



ICT-criminaliteit

		2000	2013	2014	2015	2016	2017	2018	2019	2020	2021	2022	2023
Betaalkaartfraude	Sem 1	4	28	34	19	23	24	23	36	15	26	56	67
	Sem 2	2	12	9	20	25	29	27	29	38	30	68	64
Totaal		6	40	43	39	48	53	50	65	53	56	124	131
Phishing	Sem 1									1	11	23	26
	Sem 2								1	7	14	20	46
Totaal									1	8	25	43	72
Ransomware	Sem 1					1			1				1
	Sem 2					1			1	1	1		
Totaal						2			2	1	1		1
Shouldersurfing	Sem 1		1			1	1	2	4	1	1		2
	Sem 2						2	1	2			3	1
Totaal			1			1	3	3	6	1	1	3	3
Skimming	Sem 1				1	1	2						
	Sem 2						1						
Totaal					1	1	3						



CF Andere

		2000	2013	2014	2015	2016	2017	2018	2019	2020	2021	2022	2023
Geweld tegen beroepen van algemeen belang	Sem 1	1	4	7	3	7	3	5	5	1	1	3	1
	Sem 2		3	3	4	4	3	1		2	2	6	6
	Totaal	1	7	10	7	11	6	6	5	3	3	9	7
Groepsverkrachting	Sem 1			2	3	1	1	2			1		
	Sem 2			1					1		1		
	Totaal			3	3	1	1	2	1		2		
Graffiti	Sem 1		7	7	15	13	3	7	6	3	4	4	6
	Sem 2	2	7	5	8	6	8	5	2	2	2	4	6
	Totaal	2	14	12	23	19	11	12	8	5	6	8	12
Beschadiging van auto	Sem 1	16	109	130	67	92	92	88	106	113	68	106	77
	Sem 2	72	109	119	90	110	82	98	102	86	112	87	80
	Totaal	88	218	249	157	202	174	186	208	199	180	193	157
Steekpartij	Sem 1		1	1	1			3	1	2	3	2	2
	Sem 2		1	2	2	1	4			2		1	2
	Totaal		2	3	3	1	4	3	1	4	3	3	4



FE Intrafamiliaal geweld (IFG)

		2000	2013	2014	2015	2016	2017	2018	2019	2020	2021	2022	2023
IFG: fysiek, binnen het koppel	Sem 1	20	67	50	49	52	51	53	49	64	50	65	74
	Sem 2	23	46	53	53	45	48	56	62	74	64	71	79
Totaal		43	113	103	102	97	99	109	111	138	114	136	153
IFG: fysiek, tegen afstammelingen	Sem 1	3	8	10	5	11	9	11	10	9	13	11	21
	Sem 2	4	8	9	8	12	11	17	9	18	11	6	11
Totaal		7	16	19	13	23	20	28	19	27	24	17	32
IFG: fysiek, tegen andere leden	Sem 1	35	11	12	7	15	8	7	11	8	13	13	15
	Sem 2	51	5	17	10	6	5	6	14	9	11	10	12
Totaal		86	16	29	17	21	13	13	25	17	24	23	27
IFG: seksueel, binnen het koppel	Sem 2									4			
Totaal										4			
IFG: seksueel, tegen afstammelingen	Sem 1	1	2			3	1	2		4	4		
	Sem 2	1	2	2		3			2	3	1		
Totaal		2	4	2		6	1	2	2	7	5		
IFG: psychisch, binnen het koppel	Sem 1	93	61	36	42	50	48	45	33	44	45	65	41
	Sem 2	87	42	48	46	49	59	37	25	53	53	44	53
Totaal		180	103	84	88	99	107	82	58	97	98	109	94
IFG: psychisch, tegen afstammelingen	Sem 1				1	1		1			2	1	
	Sem 2	1	1			1				2		2	2
Totaal		1	1		1	2		1		2	2	3	2
IFG: psychisch, tegen andere leden	Sem 1			1			2	3	2		2	2	4
	Sem 2			2	2	1	1	1	1	3	4	2	1
Totaal				3	2	1	3	4	3	3	6	4	5
IFG: economisch, binnen het koppel	Sem 1	2	1	1	2		2		3	5	4	10	1
	Sem 2	1	1	5	1	6		3	5	3	1	4	2
Totaal		3	2	6	3	6	2	3	8	8	5	14	3



IFG: economisch, tegen afstammelingen	Sem 1	5
	Sem 2	2
Totaal		7

IFG: economisch, tegen andere leden	Sem 1	24
	Sem 2	25
Totaal		49

								1			
								1			
12	5	9	16	9	5	3	4	3	11	1	
2	5	9	8	3	6	3	4	2	6	2	
14	10	18	24	12	11	6	8	5	17	3	



FE Hormonen en doping

		2000	2013	2014	2015	2016	2017	2018	2019	2020	2021	2022	2023
Humane doping	Sem 1	1				1	2	1	1		1		
	Sem 2				2				2	1			
	Totaal	1			2	1	2	1	3	1	1		
Illegale vetmesting	Sem 1								1				
	Totaal								1				



FE Drugs

		2000	2013	2014	2015	2016	2017	2018	2019	2020	2021	2022	2023
Verkoop van cocaïne	Sem 1		2	2	1	2		3	5	6	5	6	3
	Sem 2		3	1	2	3	3	4	1	4	2	5	1
	Totaal		5	3	3	5	3	7	6	10	7	11	4
Import-export van cocaïne	Sem 1		1										
	Sem 2					2							
	Totaal		1			2							
Import-export van synthetische drugs	Sem 1				2								
	Totaal				2								
Verkoop van synthetische drugs	Sem 1			1	1		2	1	2			1	
	Sem 2				2	1							
	Totaal			1	3	1	2	1	2			1	
Productie van cannabis (teelt)	Sem 1		2	3	5	1	5	4	4	3	5	7	
	Sem 2		1	3	3	5	5	1	3	5		1	4
	Totaal		3	6	8	6	10	5	7	8	5	8	4
Import-export van cannabis in grote hoeve.	Sem 1				1								
	Totaal				1								
Verkoop van cannabis in grote hoeveelheid	Sem 1				1					1	1	1	1
	Sem 2				1								
	Totaal				2					1	1	1	1
Verkoop-handel van heroïne	Sem 1				1	2		1		1			
	Sem 2		1				1		1	2	1		1
	Totaal		1		1	2	1	1	1	3	1		1



FE Wapenzwendel

		2000	2013	2014	2015	2016	2017	2018	2019	2020	2021	2022	2023
Handel en productie van vuurwapen	Sem 1		3	1	3		2		1		1	1	1
	Sem 2		1		7		1	1			1		2
	Totaal		4	1	10		3	1	1		2	1	3
Handel en productie van niet-vuurwapen	Sem 1						1	1					
	Sem 2				1								
	Totaal				1	1	1						



FE Mensenhandel

		2000	2013	2014	2015	2016	2017	2018	2019	2020	2021	2022	2023
Mensenhandel - economische uitbuiting	Sem 1									1			
	Sem 2				1				1		1		
Totaal					1				1	1	1		
Mensenhandel - seksuele uitbuiting	Sem 1		1				1	1	1	1		3	2
	Sem 2			1		1	1	2		1	1	2	
Totaal			1	1		1	2	3	1	2	1	5	2



FE Geweld in de publieke ruimte

		2000	2013	2014	2015	2016	2017	2018	2019	2020	2021	2022	2023
Fysiek geweld (openbaar vervoer)	Sem 1	3	1	2	2	4		5	3		2	1	1
	Sem 2	2	4	3	1	3	1		1	3	1	1	
Totaal		5	5	5	3	7	1	5	4	3	3	2	1
Fysiek geweld (openbare weg)	Sem 1	54	60	73	59	73	57	61	65	52	53	66	63
	Sem 2	58	51	67	56	58	66	58	78	42	57	75	70
Totaal		112	111	140	115	131	123	119	143	94	110	141	133
Fysiek geweld (andere openbare plaats)	Sem 1	1	4	6	3	2	1	2	2	1	1	2	5
	Sem 2		4	2	1	3	3	3	1	3	1	5	1
Totaal		1	8	8	4	5	4	5	3	4	2	7	6
Fysiek geweld (publiek toegankelijke plaats)	Sem 1	19	27	26	21	21	22	10	13	12	12	19	16
	Sem 2	18	17	10	14	15	14	23	22	10	14	19	9
Totaal		37	44	36	35	36	36	33	35	22	26	38	25
Seksueel geweld (openbaar vervoer)	Sem 1					2	2		1	2	1		2
	Sem 2					1					2		1
Totaal						3	2		1	2	3		3
Seksueel geweld (openbare weg)	Sem 1	1	1	6	1	4	1	1	4	2	1	5	6
	Sem 2	2	3	1	2	2	2		2	8	4	4	4
Totaal		3	4	7	3	6	3	1	6	10	5	9	10
Seksueel geweld (andere openbare plaats)	Sem 1			1	2				1			1	
	Sem 2		1	2	1			1			1	1	
Totaal			1	3	3			1	1		1	2	
Seksueel geweld (publiek toegankelijke plaats)	Sem 1	2	3	1	4	4	2	3	1	2		2	1
	Sem 2	1	1	1	1	1	3	7	2	1	3	1	1
Totaal		3	4	2	5	5	5	10	3	3	3	3	2



Psychisch geweld (openbaar vervoer)	Sem 1	2	2	3	1		2		1				
	Sem 2	1						2		1	1	1	
	Totaal	3	3	3	2	2	1	1	1	1	1	1	
Psychisch geweld (openbare weg)	Sem 1	64	48	46	27	32	26	22	48	47	53	52	62
	Sem 2	69	42	58	37	44	38	32	48	58	45	42	56
	Totaal	133	90	104	64	76	64	54	96	105	98	94	118
Psychisch geweld (andere openbare plaats)	Sem 1	4	2	3	1	2	2	3	5	5	5	2	2
	Sem 2	3	4	2	3	1	2	1	5	3	1	6	3
	Totaal	7	6	5	4	3	4	4	10	8	6	8	5
Psychisch geweld (publiek toegankelijke plaats)	Sem 1	31	22	17	17	9	15	16	10	6	15	10	13
	Sem 2	18	12	11	15	6	9	7	16	11	9	9	14
	Totaal	49	34	28	32	15	24	23	26	17	24	19	27
Diefstal gewapenderhand (openbaar vervoer)	Sem 1							1					
	Sem 2	2	1										
	Totaal	2	1					1					
Diefstal gewapenderhand (openbare weg)	Sem 1	7	7	2		6	1		2	2	1	5	4
	Sem 2	9	5	3	3	1	2	1	1	1	7	2	4
	Totaal	16	12	5	3	7	3	1	3	3	8	7	8
Diefstal gewapenderhand (andere openbare plaats)	Sem 1	1											
	Sem 2						1						
	Totaal	1					1						
Diefstal gewapenderhand (publiek toegank. plaats)	Sem 1	15	6	6	8	7	7	10	7	6	8	3	2
	Sem 2	15	7	6	8	12	8	5	3	1	6	2	3
	Totaal	30	13	12	16	19	15	15	10	7	14	5	5
Diefstal geweld zonder wapen (openbaar vervoer)	Sem 1	2	4	1	3	1	3	4	2		2	1	
	Sem 2	1		2	2		1	1	1	1		1	
	Totaal	3	4	3	5	1	4	5	3	1	2	2	



Diefstal geweld zonder wapen (openbare weg)	Sem 1	29
	Sem 2	34
Totaal		63

Diefstal geweld zonder wapen (and. openb. plaats)	Sem 1	
	Sem 2	
Totaal		

Diefstal geweld zonder wapen (pub. toegank. pl.)	Sem 1	8
	Sem 2	7
Totaal		15

27	37	30	11	17	9	21	9	4	8	8
24	38	24	18	14	18	6	9	5	7	14
51	75	54	29	31	27	27	18	9	15	22

1	1					2	1			
1						1	1	1	1	
2	1					3	2	1	1	

6	8	5	8	7	5	5	5	1	5	4
6	6	7	4	1	5	4	3	5	7	3
12	14	12	12	8	10	9	8	6	12	7



FE Andere

		2000	2013	2014	2015	2016	2017	2018	2019	2020	2021	2022	2023
Nepagenten	Sem 1		11	10	1	3	1	1				1	1
	Sem 2		13	4			1		1		1		
Totaal			24	14	1	3	2	1	1		1	1	1
Terrorisme, extremisme en radicalisme	Sem 1					2	1						
	Sem 2			1	1	1			2			1	
Totaal				1	1	3	1		2			1	
Cyberbelaging	Sem 1	9	8	21	18	12	15	22	22	25	21	35	45
	Sem 2	6	10	19	10	21	17	29	22	39	20	35	30
Totaal		15	18	40	28	33	32	51	44	64	41	70	75
Identiteitsfraude	Sem 1	6	14	7	4	15	19	11	8	12	13	10	17
	Sem 2	14	13	7	8	13	10	6	6	14	16	10	16
Totaal		20	27	14	12	28	29	17	14	26	29	20	33



POLICE ANS - ST-NICOLAS

2022

CF Diefstal vervoermiddel

	Jan	Feb	Maa	Apr	Mei	Jun	Jul	Aug	Sep	Okt	Nov	Dec	Totaal
Autodiefstal	4	2	2	3	4	4	6	6	2	6	1	5	45
Motodiefstal								1					1
Carjacking				1			1						2
Homejacking								1					1
Garagediefstal				1	1	1	1	1					5
Bromfietsdiefstal	2		1	2	4		2	1	3		2		17
Fietsdiefstal	4	2	2	6	2		2	1	3	1		1	24

CF Inbraak

	Jan	Feb	Maa	Apr	Mei	Jun	Jul	Aug	Sep	Okt	Nov	Dec	Totaal
Woninginbraak	31	22	19	36	23	17	20	18	30	17	22	23	278
Inbraak in bedrijf of handelszaak	3	6	6	1	3	5	1	4	6	3	3	2	43
Inbraak in openbare of overheidsinstelling		1	3			1		1	3	3	1		13
Inbraak in gebouw (totaal)	34	29	27	37	26	23	21	23	39	23	26	25	333



CF Diefstal andere

	Jan	Feb	Maa	Apr	Mei	Jun	Jul	Aug	Sep	Okt	Nov	Dec	Totaal
Diefstal gewapenderhand	3	1	1	2	1	2		2	2	1	1	1	17
Diefstal met geweld zonder wapen	4	3	3	5	3	1	5	6	2	4	4	3	43
Diefstal uit of aan voertuig	19	21	21	9	19	19	13	21	10	34	17	21	224
Diefstal van wapens en explosieven	1	2	2			1					1		7
Handtasroof			1						1				2
Grijpdiefstal	1		3	2	2	2	1	5	1			2	19
Zakkenrollerij	2	2	7	3	6	5	2	9	5	3	7	3	54
Winkeldiefstal	16	8	10	10	6	4	6	13	13	10	11	12	119
Diefstal met list	4	1	4	1	3	3	2	10	2	8	1	4	43
Metaaldiefstal	1	1	1		1			1			1	1	7
Werfdiefstal			2	1	1	2	1	1	1	4	3	2	18
Home-invasie							1						1
Dierendiefstal	1	1	1					1				1	5

ICT-criminaliteit

	Jan	Feb	Maa	Apr	Mei	Jun	Jul	Aug	Sep	Okt	Nov	Dec	Totaal
Betaalkaartfraude	9	11	12	6	7	11	7	14	9	13	11	14	124
Phishing	3	6	6	2	1	5	1	2	2	5	4	6	43
Shouldersurfing										1	1	1	3

CF Andere

	Jan	Feb	Maa	Apr	Mei	Jun	Jul	Aug	Sep	Okt	Nov	Dec	Totaal
Geweld tegen beroepen van algemeen belang	1	1		1			2		1	1	1	1	9
Graffiti	2			1		1	1			3			8
Beschadiging van auto	18	24	21	22	13	8	10	20	11	19	9	18	193
Steekpartij						2				1			3



FE Intrafamiliaal geweld (IFG)

	Jan	Feb	Maa	Apr	Mei	Jun	Jul	Aug	Sep	Okt	Nov	Dec	Totaal
IFG: fysiek, binnen het koppel	9	8	13	9	16	10	8	14	15	16	10	8	136
IFG: fysiek, tegen afstammelingen	3	2	1	1	2	2	2	2			2		17
IFG: fysiek, tegen andere leden	2		4	3	2	2	1	2	1	1	4	1	23
IFG: psychisch, binnen het koppel	15	13	7	12	11	7	6	10	6	8	2	12	109
IFG: psychisch, tegen afstammelingen		1						1	1				3
IFG: psychisch, tegen andere leden			1			1		1	1				4
IFG: economisch, binnen het koppel	2	3	3	1		1	1	1		2			14
IFG: economisch, tegen andere leden	4		4			3	1	2	2		1		17

FE Drugs

	Jan	Feb	Maa	Mei	Jun	Aug	Sep	Okt	Nov	Dec	Totaal
Verkoop van cocaïne	1	1		2	2	1		2	1	1	11
Verkoop van synthetische drugs		1									1
Productie van cannabis (teelt)	2	1	1	2	1		1				8
Verkoop van cannabis in grote hoeveelheid				1							1

FE Wapenzwendel

	Mei	Totaal
Handel en productie van vuurwapen	1	1

FE Mensenhandel

	Feb	Jun	Sep	Okt	Totaal
Mensenhandel - seksuele uitbuiting	1	2	1	1	5



FE Geweld in de publieke ruimte

	Jan	Feb	Maa	Apr	Mei	Jun	Jul	Aug	Sep	Okt	Nov	Dec	Totaal
Fysiek geweld (openbaar vervoer)			1								1		2
Fysiek geweld (openbare weg)	7	7	10	7	25	10	11	12	17	12	9	14	141
Fysiek geweld (andere openbare plaats)					2		2	2				1	7
Fysiek geweld (publiek toegankelijke plaats)	6	2	2	2	6	1	2	2	4	2	2	7	38
Seksueel geweld (openbare weg)		2		2		1			2	2			9
Seksueel geweld (andere openbare plaats)		1						1					2
Seksueel geweld (publiek toegankelijke plaats)			2						1				3
Psychisch geweld (openbaar vervoer)									1				1
Psychisch geweld (openbare weg)	4	9	11	5	11	12	6	8	8	12	4	4	94
Psychisch geweld (andere openbare plaats)		1	1					2			1	3	8
Psychisch geweld (publiek toegankelijke plaats)	1	1	2	1	2	3	2		1	2	2	2	19
Diefstal gewapenderhand (openbare weg)	1			2		2			1			1	7
Diefstal gewapenderhand (publiek toegank. plaats)	2		1					1	1				5
Diefstal geweld zonder wapen (openbaar vervoer)	1								1				2
Diefstal geweld zonder wapen (openbare weg)	1	1	1	2	2	1	2	3				2	15
Diefstal geweld zonder wapen (and. openb. plaats)									1				1
Diefstal geweld zonder wapen (pub. toegank. pl.)	2	1		2				2		3	2		12

FE Andere

	Jan	Feb	Maa	Apr	Mei	Jun	Jul	Aug	Sep	Okt	Nov	Dec	Totaal
Nepagenten					1								1
Terrorisme, extremisme en radicalisme												1	1
Cyberbelaging	6	6	8	5	4	6	4	4	6	10	3	8	70
Identiteitsfraude	3		1	3	2	1	2	2	1	2		3	20



2023

CF Diefstal vervoermiddel

	Jan	Feb	Maa	Apr	Mei	Jun	Jul	Aug	Sep	Okt	Nov	Dec	Totaal
Autodiefstal	4		2	1	8	5	5	4	2	2	2	2	37
Motodiefstal		2			1	2		3	1				9
Homejacking					1								1
Garagediefstal	2		1		3	1	3	1		1		1	13
Bromfietsdiefstal	1	2	2	2	2	6	2	1	3	2		2	25
Fietsdiefstal	1		2	3	3	1	1	4	4	2			21

CF Inbraak

	Jan	Feb	Maa	Apr	Mei	Jun	Jul	Aug	Sep	Okt	Nov	Dec	Totaal
Woninginbraak	24	17	18	28	22	20	21	22	29	19	22	37	279
Inbraak in bedrijf of handelszaak	19	2	5	13	2	2	3		5	11	4	5	71
Inbraak in openbare of overheidsinstelling	1	1	1		1	3	1				2	3	13
Ramkraak				1									1
Inbraak in gebouw (totaal)	44	20	24	41	25	25	25	22	34	30	28	45	363



CF Diefstal andere

	Jan	Feb	Maa	Apr	Mei	Jun	Jul	Aug	Sep	Okt	Nov	Dec	Totaal
Diefstal gewapenderhand	2	1	2	1	2	1			4	1	2	3	19
Diefstal met geweld zonder wapen	4	4	1	2	2	5	6	4	6	4	2	3	43
Diefstal uit of aan voertuig	21	7	21	9	14	13	8	13	25	11	10	10	162
Diefstal van wapens en explosieven	1			1		1	1					1	5
Handtasroof	1						1		1				3
Grijpdiefstal	1				2	3	3	2	1	2	2		16
Zakkenrollerij	2	2	2		8	4	3	5	4	1	5	3	39
Winkeldiefstal	4	11	4	9	7	5	12	24	9	12	11	3	111
Diefstal met list	3	1	6	2	4	2	4	4	5	2	4	5	42
Metaaldiefstal			1	1							1		3
Werfdiefstal	1			2	1			1			1		6
Home-invasie								1			1	3	5
Dierendiefstal	1												1

ICT-criminaliteit

	Jan	Feb	Maa	Apr	Mei	Jun	Jul	Aug	Sep	Okt	Nov	Dec	Totaal
Betaalkaartfraude	12	13	9	6	15	12	14	10	18	11	4	7	131
Phishing	5	6	4	3	5	3	9	7	7	11	6	6	72
Ransomware	1												1
Shouldersurfing					2		1						3

CF Andere

	Jan	Feb	Maa	Apr	Mei	Jun	Jul	Aug	Sep	Okt	Nov	Dec	Totaal
Geweld tegen beroepen van algemeen belang			1				1			2		3	7
Graffiti	2			2	2		2	2			1	1	12
Beschadiging van auto	14	14	20	8	13	8	12	9	17	22	10	10	157
Steekpartij					1	1		1		1			4



FE Intrafamiliaal geweld (IFG)

	Jan	Feb	Maa	Apr	Mei	Jun	Jul	Aug	Sep	Okt	Nov	Dec	Totaal
IFG: fysiek, binnen het koppel	12	15	15	12	11	9	12	20	11	9	8	19	153
IFG: fysiek, tegen afstammelingen	7	1	5	2	3	3	3	2	1	3	2		32
IFG: fysiek, tegen andere leden	5	3	3		4		3	3	1		1	4	27
IFG: psychisch, binnen het koppel	7	7	5	8	9	5	9	12	8	7	10	7	94
IFG: psychisch, tegen afstammelingen											1	1	2
IFG: psychisch, tegen andere leden		1			1	2				1			5
IFG: economisch, binnen het koppel				1			1					1	3
IFG: economisch, tegen andere leden	1									2			3

FE Drugs

	Jan	Apr	Jul	Sep	Okt	Dec	Totaal
Verkoop van cocaïne	2	1			1		4
Productie van cannabis (teelt)			2		1	1	4
Verkoop van cannabis in grote hoeveelheid		1					1
Verkoop-handel van heroïne				1			1

FE Wapenzwendel

	Maa	Jul	Dec	Totaal
Handel en productie van vuurwapen	1	1	1	3

FE Mensenhandel

	Jan	Jun	Totaal
Mensenhandel - seksuele uitbuiting	1	1	2



FE Geweld in de publieke ruimte

	Jan	Feb	Maa	Apr	Mei	Jun	Jul	Aug	Sep	Okt	Nov	Dec	Totaal
Fysiek geweld (openbaar vervoer)					1								1
Fysiek geweld (openbare weg)	9	8	10	11	9	16	12	13	7	16	12	10	133
Fysiek geweld (andere openbare plaats)	1		1	2		1				1			6
Fysiek geweld (publiek toegankelijke plaats)	1	3	3	3	3	3			2	2	3	2	25
Seksueel geweld (openbaar vervoer)				2						1			3
Seksueel geweld (openbare weg)		2		1	2	1		1	2	1			10
Seksueel geweld (publiek toegankelijke plaats)		1						1					2
Psychisch geweld (openbare weg)	7	11	5	17	11	11	13	9	7	8	11	8	118
Psychisch geweld (andere openbare plaats)		1		1			1			1	1		5
Psychisch geweld (publiek toegankelijke plaats)	2	1		6	3	1	2	4	2	3		3	27
Diefstal gewapenderhand (openbare weg)		1	1	1		1			3	1			8
Diefstal gewapenderhand (publiek toegank. plaats)	1				1				1		1	1	5
Diefstal geweld zonder wapen (openbare weg)	2	2		2		2	5	2	2	3	1	1	22
Diefstal geweld zonder wapen (pub. toegank. pl.)	2	1				1			2	1			7

FE Andere

	Jan	Feb	Maa	Apr	Mei	Jun	Jul	Aug	Sep	Okt	Nov	Dec	Totaal
Nepagenten			1										1
Cyberbelaging	6	9	3	10	8	9	4	9	5	5	4	3	75
Identiteitsfraude	4	2	1	1	3	6	5	7	1	1	1	1	33

POLITIËLE CRIMINALITEITSSTATISTIEKEN

PLEEGPLAATS: POLITIEZONE

POLICE ANS - ST-NICOLAS

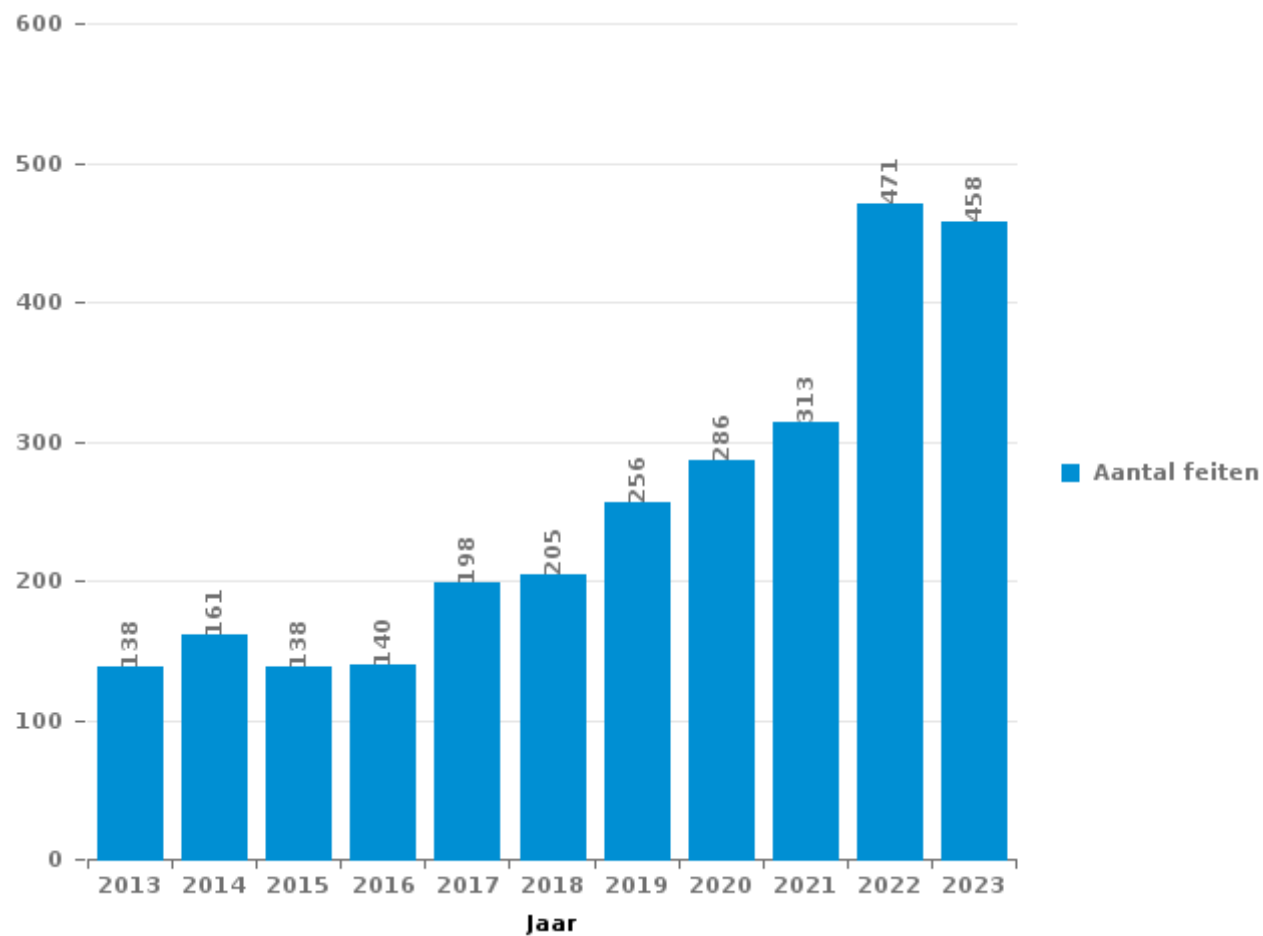
DEEL III : ICT



POLICE ANS - ST-NICOLAS

Totaal aantal misdrijven met een ICT/online element sinds 2013

(deze cijfers kunnen een onderschatting zijn, dit afhankelijk van vattingspraktijken en technische beperkingen)





ICT/online-crime in strikte zin

Inbreuken (exhaustief)

	2013	2014	2015	2016	2017	2018	2019	2020	2021	2022	2023
Informaticacriminaliteit: Hacking:	19	5	12	2	12	4	6	2	4	7	7
Informaticacriminaliteit: Informaticabedrog:	66	69	54	67	94	78	117	122	160	258	273
Informaticacriminaliteit: Sabotage:	3			2	2	3	2	1		1	3
Informaticacriminaliteit: Valsheid in informatica:	3	3	1	4	4	5	1	2	5	7	
Sociaal strafwetboek: Misd. tegen openbare trouw in sociaal strafrecht: Valsheid in informatica										1	
Totaal:	91	77	67	75	112	90	126	127	169	274	283

Criminele figuren (apart bekijken - niet optellen met iets anders - risico op dubbeltelling!)

	2013	2014	2015	2016	2017	2018	2019	2020	2021	2022	2023
Betaalkaartfraude	40	43	39	48	53	50	65	53	56	124	131
Phishing							1	8	25	43	72
Ransomware					2		2	1	1		1
Shouldersurfing	1			1	3	3	6	1	1	3	3
Skimming				1	1	3					



ICT/online-crime in ruime zin

Inbreuken (enkel als feitcode bestaat)

	2013	2014	2015	2016	2017	2018	2019	2020	2021	2022	2023
Bedrog: Oplichting: Internetfraude	23	40	40	26	45	53	69	74	78	108	85
Wapens en springstoffen: Andere: Verkoop per postorder/ internet van vuurwapen					1	1			1		
Zedenmisdrijven: Grooming (contact via ICT met minderjarige < 16 j):								1			
Zedenmisdrijven: Kinderpornografie: Toegang kinderporno via technologie					1				1		
Zedenmisdrijven: Voyeurisme: Verspreiding opname naaktheid of intimiteit						1	5	7	4	1	
Totaal:	23	40	40	26	47	55	74	82	84	109	85

Criminele figuren (apart bekijken - niet optellen met iets anders - risico op dubbeltelling!)

	2013	2014	2015	2016	2017	2018	2019	2020	2021	2022	2023
Cyberbelaging	18	40	28	33	32	51	44	64	41	70	75

POLITIËLE CRIMINALITEITSSTATISTIEKEN

PLEEGPLAATS: POLITIEZONE

POLICE ANS - ST-NICOLAS

DEEL IV : BESTEMMING PLAATS



POLICE ANS - ST-NICOLAS

Diefstal en afpersing

	2000	2013	2014	2015	2016	2017	2018	2019	2020	2021	2022	2023
Woning: huis	598	823	558	504	385	355	494	313	188	253	261	249
Openbare weg	738	374	459	326	285	303	317	316	212	309	378	273
Winkel	404	186	179	156	119	113	170	191	117	132	154	151
Parking	140	83	93	65	47	54	58	48	34	57	43	33
Woning: appartement	74	83	99	98	52	36	53	46	34	42	48	65
Vervoermiddel: auto	3	38	35	25	59	61	95	58	25	44	50	32
Onbekend	114	17	14	21	24	23	32	34	29	41	33	26
Horeca	74	49	36	48	43	26	14	25	14	13	16	31
Bedrijf	50	43	40	37	17	28	29	18	14	14	22	26
Woning: garage	64	22	48	27	13	40	25	16	14	13	18	20
Onderwijsinstelling	46	22	37	17	40	32	40	20	7	18	10	13
Woning: onbepaald	24	7	28	14	12	18	28	30	12	30	33	30
Andere	29	18	27	19	12	23	20	16	15	8	16	11
Woning: aanhorigheid	26	14	11	18	14	13	15	12	15	15	18	16
Woning: oprit	36	14	17	13	8	11	16	14	5	12	17	13
Vervoermiddel: vrachtwagen	1	7	6	15	13	19	24	9	14	9	17	17
Sportinfrastructuur	28	19	27	17	12	10	6	4	4	1	6	5
Bank / financiële instelling	10	16	8	7	4	17	19	14	11	6	12	12
Ziekenhuis	20	17	16	20	11	12	18	14	5	1		
Dienst	4	21	15	12	10	10	11	8	9	8	3	14
Dokter / tandarts / apotheker	8	3	17	7	18	14	14	12	9	11	1	6
Werf	16	19	13	6	2	9	6	8	7	5	16	6
Recreatie en cultuur	23	7	18	16	12	11	8	2	3	4	2	5
Vervoermiddel: andere		7	8	10	14	9	18	9	5	11	11	8
Openbare dienst	9	6	10	11	7	4	5	4	4	10	9	5
Vervoermiddel: autobus / autocar	8	10	4	3	6	4	8	10	8	10	6	4
Terrein	6	12	4	9		5		4	3	5	6	6
Benzinestation	18	6	4	2	2		2	2	4	3	2	3
Rusthuis	4	3	6	7	3	4	3	3	3	2	4	
Stadion	6	6	3	9	2	3	1	2	2			1
Vervoermiddel: trein / tram / metrotrein	1	5	1		1	1	2	6	2	3	4	8
Bushalte / tramhalte	1	5	3	5	4	5	2	2	1	1	1	2
Bestuurlijk gebouw	7	1	5	4	1	3	3	1			3	3
Spoorwegstation / busstation / metrostation	4	3	2	3		2	4	5	3		3	1
Begraafplaats	9			3	4	1	1			3	1	
Woning: andere			2		2	1	2	2	1		1	2
Religieus gebouw	2	1	1	1	1	2						1
Bankautomaat	3		1									
Luchthaven			3	1								
Fietsenstandplaats							2					
Ontuchthuis			1					1				
Waterlopen en zeeën			1									
Totaal	2.608	1.967	1.860	1.556	1.259	1.282	1.565	1.279	833	1.094	1.225	1.098



POLICE ANS - ST-NICOLAS

Beschadigen van eigendom

	2000	2013	2014	2015	2016	2017	2018	2019	2020	2021	2022	2023
Openbare weg	179	180	239	138	181	134	152	180	168	165	169	150
Woning: hoofdverblijf	100	85	64	87	71	77	84	81	86	82	95	87
Parking	47	40	30	21	26	40	31	28	26	13	24	21
Woning: onbepaald	9	5	8	4	2	5	11	13	7	14	10	14
Onderwijsinstelling	15	7	18	3	10	3	3	9	8	7	2	1
Woning: oprit	12	10	5	9	6	5	5	5	5	4	10	9
Woning: garage	15	7	10	4	4	6	6	10	8	3	7	4
Winkel	22	8	6	4	7	6	5	1	1	1	4	5
Woning: tuin	10	5	5	4	4	3	4	2	5	2	4	7
Horeca	14	2	5	6	1	8	1	6	5	2	1	3
Andere	2	5	4	7	3	7	4	4	5	4	1	4
Onbekend	14	3	2	2	1	3	2	2	1	13	1	
Bedrijf	6	3	6	6	5	4	1	5	2	2	1	1
Vervoermiddel: auto		2	2		6	1	8	2	6	3	4	5
Openbare dienst	8	3	3	1	3	2	2		5	4	1	3
Recreatie en cultuur	13	2			3	2	1	2	2	2		1
Terrein	1		1	7	1		1	2	2	3	5	5
Woning: aanhorigheid	11	1	2		2	2	1	2	1	3	2	
Religieus gebouw	6	4		3	2	2	2		2		1	
Sportinfrastructuur	1	3	1	2	3	1		2	1	2	1	1
Woning: tweede verblijf	2		5			1		1	4		2	3
Vervoermiddel: andere	1	2	1		1	1	1	2	4	1		1
Politiebureau			1	1		1		2		3	1	3
Ziekenhuis	2	1		1	5	1		1		1		
Stadion	5				1			2	3			
Werf	1	1		2	1		1		2	2		1
Begraafplaats	3		1				3	1		1		
Bestuurlijk gebouw	1	2	2	1						1	2	
Dienst		1	2	3	1	1			1			
Dokter / tandarts / apotheker	2							1	1	1		2
Spoorwegstation / busstation / metrostation	3	2	1									
Benzinestation	2						1		1		1	
Bushalte / tramhalte	1		1		1			1				1
Bank / financiële instelling		1		1	1							
Luchthaven			1						1			
Rusthuis					1						1	
Vervoermiddel: trein / tram / metrotrein							1					
Totaal	508	385	426	317	353	316	331	367	363	339	350	332



POLICE ANS - ST-NICOLAS

Misdrijven tegen de lichamelijke integriteit

	2000	2013	2014	2015	2016	2017	2018	2019	2020	2021	2022	2023
Woning	162	171	179	150	178	155	186	175	229	212	224	248
Openbare weg	116	97	125	109	136	122	120	138	113	117	168	138
Onderwijsinstelling	8	13	11	15	11	12	12	14	7	11	9	18
Horeca	14	11	9	9	8	5	11	10	5	5	15	8
Parking	3	7	7	5	12	9	10	8	8	4	9	5
Onbekend	20	3	4	1	4	5	5	5	11	11	3	7
Winkel	5	1	2	4	5	8	1	2	2	5	3	4
Openbare dienst	4	1	3	6	3	2		2	2	1	4	9
Andere		2	1	3	8	2	3	3	1	5	4	2
Woning: oprit	4		1	4	1	3	2	5	3	1	4	3
Ziekenhuis	4	3	9	5	2	3	2	3				
Sportinfrastructuur	5	3	2	4	2	3		1	2	1	2	1
Recreatie en cultuur	1	4	2	1	4	3	2	3		1		4
Bedrijf	1	5	1	3	2	3		3			1	3
Woning: tuin	2	2	1	6		3	1	2	2	1	2	
Vervoermiddel: autobus / autocar	2	2	2	2	3		2	4	1	2	1	
Rusthuis	2	2		2		1		1	3	4	2	1
Vervoermiddel: andere		1	1	2	2	1	3	1	1		5	
Terrein	2	2			1	2	2	2	1	1		2
Stadion		3	2	4			1	1		1	1	1
Dienst		1	1	1		2				1	1	1
Benzinestation							2		1	1	3	
Bushalte / tramhalte		2	1			1	2			1		
Vervoermiddel: trein / tram / metrotrein	1		2	1							2	1
Bestuurlijk gebouw	1	1				1			1			
Politiebureau			1					1			1	
Religieus gebouw				1	1					1		
Spoorwegstation / busstation / metrostation	1				1				1			
Bank / financiële instelling									1	1		
Luchthaven				1				1				
Dokter / tandarts / apotheker	1											
Ontuchthuis			1									
Totaal	359	337	368	339	384	346	367	385	395	388	464	456

POLITIËLE CRIMINALITEITSSTATISTIEKEN

PLEEGPLAATS: POLITIEZONE

POLICE ANS - ST-NICOLAS

DEEL V : POLITIEZONE VS TYPOLOGIE



GEREGISTREERDE CRIMINALITEIT: POLITIEZONE vs TYPOLOGIE

Typologie van de zone: Categorie 3

Politiezone
BALEN - DESSEL - MOL
DEMERDAL - DSZ
GAVERS
HEKLA
LOKEREN
MEETJESLAND CENTRUM
MINOS
POLICE ANS - ST-NICOLAS
POLICE BORAINÉ
POLICE DE SERAING - NEUPRE
POLICE LOCALE DE WATERLOO
POLICE LOCALE MARIEMONT
POLICE LOCALE VILLE ATH
POLICE LOCALE WAVRE
POLITIE REGIO TURNHOUT
POLITIEZONE AARSCHOT
POLITIEZONE NOORD
PZ BRASSCHAAT
PZ BREDENE/DE HAAN
PZ CARMA
PZ DAMME/KNOKKE-HEIST
PZ DEINZE/ZULTE/LIEVEGEM
PZ DENDERMONDE
PZ DILBEEK
PZ GEEL/LAAKDAL/MEERHOUT
PZ GINGELOM/NIEUWERKERKEN/SINT-TRUIDEN



GEREGISTREERDE CRIMINALITEIT: POLITIEZONE vs TYPOLOGIE

Politiezone
PZ GRIMBERGEN
PZ LIER
PZ RONSE
PZ SCHOTEN
PZ ZAVENTEM
PZ ZENNEVALLEI
REGIO RHODE & SCHELDE
TONGEREN - HERSTAPPE
VILVOORDE - MACHELEN
VLAAMSE ARDENNEN
WOKRA
ZONE DE BRAINE-L'ALLEUD
ZONE DE POLICE DE MOUSCRON
ZONE DES TRIEUX
ZONE NETELAND
ZONE NIVELLES - GENAPPE
ZONE RODE
ZP AISEAU-PRESLES/CHATELET/FARCIENNES
ZP AWANS/GRACE-HOLLOGNE
ZP BEYNE-FLERON-SOUMAGNE
ZP FLEMALLE
ZP HERSTAL
ZP HUY



GEREGISTREERDE CRIMINALITEIT: POLITIEZONE vs TYPOLOGIE

Typologie van de zone: Categorie 3

Criminele figuur / Fenomeen	Niveau	% 2019 - 2020	% 2020 - 2021	% 2021 - 2022
Autodiefstal	POLITIEZONE	-9,5%	7,9%	9,8%
	TYPOLGIE	-22,6%	-8,1%	8,3%
Motodiefstal	POLITIEZONE	33,3%	-75,0%	0,0%
	TYPOLGIE	-34,2%	5,0%	-2,4%
Carjacking	POLITIEZONE	-50,0%	300,0%	-50,0%
	TYPOLGIE	-18,6%	-12,5%	35,7%
Homejacking	POLITIEZONE	/	0,0%	0,0%
	TYPOLGIE	-50,0%	112,5%	-11,8%
Garagediefstal	POLITIEZONE	-35,7%	33,3%	-58,3%
	TYPOLGIE	-54,1%	26,2%	-15,6%
Bromfietsdiefstal	POLITIEZONE	-16,7%	160,0%	30,8%
	TYPOLGIE	-25,7%	13,0%	19,5%
Fietsdiefstal	POLITIEZONE	160,0%	7,7%	-14,3%
	TYPOLGIE	-26,4%	7,7%	12,6%
Woninginbraak	POLITIEZONE	-48,1%	59,2%	0,4%
	TYPOLGIE	-28,5%	2,6%	12,5%
Inbraak in bedrijf of handelszaak	POLITIEZONE	-25,4%	6,8%	-8,5%
	TYPOLGIE	-30,4%	-8,6%	-1,8%
Inbraak in openbare of overheidsinstelling	POLITIEZONE	-33,3%	40,0%	-7,1%
	TYPOLGIE	-21,6%	-19,4%	-4,6%
Ramkraak	POLITIEZONE	-100,0%	/	/
	TYPOLGIE	-64,0%	-55,6%	25,0%



GEREGISTREERDE CRIMINALITEIT: POLITIEZONE vs TYPOLOGIE

Criminele figuur / Fenomeen	Niveau	% 2019 - 2020	% 2020 - 2021	% 2021 - 2022
Inbraak in gebouw (totaal)	POLITIEZONE	-45,0%	49,8%	-1,2%
	TYPOLGIE	-28,4%	-0,5%	9,6%
Diefstal gewapenderhand	POLITIEZONE	-55,6%	150,0%	-43,3%
	TYPOLGIE	-26,6%	-4,3%	-4,0%
Diefstal met geweld zonder wapen	POLITIEZONE	-7,5%	-34,7%	34,4%
	TYPOLGIE	-20,1%	-3,9%	26,1%
Diefstal uit of aan voertuig	POLITIEZONE	-46,4%	66,1%	6,2%
	TYPOLGIE	-29,0%	5,6%	11,4%
Sacjacking uit auto	POLITIEZONE	-100,0%	/	-100,0%
	TYPOLGIE	-66,7%	100,0%	300,0%
Diefstal van wapens en explosieven	POLITIEZONE	-77,8%	450,0%	-36,4%
	TYPOLGIE	-29,8%	14,5%	7,4%
Steaming	POLITIEZONE	/	/	/
	TYPOLGIE	-6,3%	-46,7%	125,0%
Handtasroof	POLITIEZONE	-77,8%	0,0%	0,0%
	TYPOLGIE	-3,7%	-25,0%	25,6%
Grijpdiefstal	POLITIEZONE	-42,3%	-46,7%	137,5%
	TYPOLGIE	-32,6%	-2,4%	12,2%
Zakkenrollerij	POLITIEZONE	-30,4%	7,7%	28,6%
	TYPOLGIE	-48,5%	-2,1%	25,6%
Winkeldiefstal	POLITIEZONE	-28,8%	3,6%	36,8%
	TYPOLGIE	-20,5%	15,7%	13,7%
Diefstal met list	POLITIEZONE	-19,4%	-5,6%	-15,7%
	TYPOLGIE	-32,5%	21,9%	7,8%



GEREGISTREERDE CRIMINALITEIT: POLITIEZONE vs TYPOLOGIE

Criminele figuur / Fenomeen	Niveau	% 2019 - 2020	% 2020 - 2021	% 2021 - 2022
Metaaldiefstal	POLITIEZONE	-71,4%	150,0%	40,0%
	TYPOLGIE	-25,4%	36,5%	35,3%
Werfdiefstal	POLITIEZONE	-22,2%	-28,6%	260,0%
	TYPOLGIE	-11,9%	-1,6%	22,4%
Home-invasion	POLITIEZONE	-100,0%	/	0,0%
	TYPOLGIE	-53,8%	41,7%	-26,5%
Dierendiefstal	POLITIEZONE	0,0%	200,0%	66,7%
	TYPOLGIE	-27,7%	26,5%	-7,8%
Ladingdiefstal	POLITIEZONE	/	-100,0%	/
	TYPOLGIE	24,7%	-47,4%	-6,8%
Betaalkaartfraude	POLITIEZONE	-18,5%	5,7%	121,4%
	TYPOLGIE	-24,1%	6,1%	33,5%
Phishing	POLITIEZONE	700,0%	212,5%	72,0%
	TYPOLGIE	306,5%	-0,9%	-9,7%
Ransomware	POLITIEZONE	-50,0%	0,0%	-100,0%
	TYPOLGIE	-18,8%	-38,5%	33,3%
Shouldersurfing	POLITIEZONE	-83,3%	0,0%	200,0%
	TYPOLGIE	-56,7%	-45,0%	28,3%
Skimming	POLITIEZONE	/	/	/
	TYPOLGIE	-31,3%	-16,4%	89,1%
Geweld tegen beroepen van algemeen belang	POLITIEZONE	-40,0%	0,0%	200,0%
	TYPOLGIE	-8,5%	5,3%	18,8%
Groepsverkrachting	POLITIEZONE	-100,0%	/	-100,0%
	TYPOLGIE	-28,1%	82,6%	-14,3%



GEREGISTREERDE CRIMINALITEIT: POLITIEZONE vs TYPOLOGIE

Criminele figuur / Fenomeen	Niveau	% 2019 - 2020	% 2020 - 2021	% 2021 - 2022
Graffiti	POLITIEZONE	-37,5%	20,0%	33,3%
	TYPOLOGIE	-0,6%	4,3%	45,5%
Beschadiging van auto	POLITIEZONE	-4,3%	-9,5%	7,2%
	TYPOLOGIE	-17,4%	2,0%	2,5%
Steekpartij	POLITIEZONE	300,0%	-25,0%	0,0%
	TYPOLOGIE	9,8%	13,8%	-15,0%
IFG: fysiek, binnen het koppel	POLITIEZONE	24,3%	-17,4%	19,3%
	TYPOLOGIE	0,6%	1,6%	9,6%
IFG: fysiek, tegen afstammelingen	POLITIEZONE	42,1%	-11,1%	-29,2%
	TYPOLOGIE	-4,2%	12,1%	6,0%
IFG: fysiek, tegen andere leden	POLITIEZONE	-32,0%	41,2%	-4,2%
	TYPOLOGIE	7,0%	2,3%	1,4%
IFG: seksueel, binnen het koppel	POLITIEZONE	/	-100,0%	/
	TYPOLOGIE	25,0%	-8,0%	-15,2%
IFG: seksueel, tegen afstammelingen	POLITIEZONE	250,0%	-28,6%	-100,0%
	TYPOLOGIE	14,0%	-11,7%	-59,0%
IFG: seksueel, tegen andere leden	POLITIEZONE	/	/	/
	TYPOLOGIE	-21,7%	-11,1%	0,0%
IFG: psychisch, binnen het koppel	POLITIEZONE	67,2%	1,0%	11,2%
	TYPOLOGIE	-11,8%	5,4%	6,6%
IFG: psychisch, tegen afstammelingen	POLITIEZONE	/	0,0%	50,0%
	TYPOLOGIE	8,6%	3,3%	18,5%
IFG: psychisch, tegen andere leden	POLITIEZONE	0,0%	100,0%	-33,3%
	TYPOLOGIE	0,8%	4,4%	-11,9%



GEREGISTREERDE CRIMINALITEIT: POLITIEZONE vs TYPOLOGIE

Criminele figuur / Fenomeen	Niveau	% 2019 - 2020	% 2020 - 2021	% 2021 - 2022
IFG: economisch, binnen het koppel	POLITIEZONE	0,0%	-37,5%	180,0%
	TYPOLGIE	-7,0%	10,2%	2,7%
IFG: economisch, tegen afstammelingen	POLITIEZONE	/	/	-100,0%
	TYPOLGIE	23,3%	-5,4%	8,6%
IFG: economisch, tegen andere leden	POLITIEZONE	33,3%	-37,5%	240,0%
	TYPOLGIE	-15,0%	-12,1%	24,4%
Humane doping	POLITIEZONE	-66,7%	0,0%	-100,0%
	TYPOLGIE	-16,9%	-23,0%	-6,1%
Illegale vetmesting	POLITIEZONE	-100,0%	/	/
	TYPOLGIE	-10,0%	-11,1%	-43,8%
Verkoop van cocaïne	POLITIEZONE	66,7%	-30,0%	57,1%
	TYPOLGIE	26,8%	-7,3%	-0,3%
Import-export van cocaïne	POLITIEZONE	/	/	/
	TYPOLGIE	19,2%	-25,8%	-8,7%
Productie van synthetische drugs	POLITIEZONE	/	/	/
	TYPOLGIE	-23,3%	-17,4%	26,3%
Import-export van synthetische drugs	POLITIEZONE	/	/	/
	TYPOLGIE	-71,5%	-57,4%	-67,5%
Verkoop van synthetische drugs	POLITIEZONE	-100,0%	/	/
	TYPOLGIE	1,9%	-14,9%	-19,3%
Productie van cannabis (teelt)	POLITIEZONE	14,3%	-37,5%	60,0%
	TYPOLGIE	25,4%	-28,9%	-12,1%
Import-export van cannabis in grote hoeve.	POLITIEZONE	/	/	/
	TYPOLGIE	5,9%	-5,6%	-70,6%



GEREGISTREERDE CRIMINALITEIT: POLITIEZONE vs TYPOLOGIE

Criminele figuur / Fenomeen	Niveau	% 2019 - 2020	% 2020 - 2021	% 2021 - 2022
Verkoop van cannabis in grote hoeveelheid	POLITIEZONE	/	0,0%	0,0%
	TYPOLGIE	111,1%	47,4%	10,7%
Import-export van heroïne	POLITIEZONE	/	/	/
	TYPOLGIE	-18,2%	77,8%	-68,8%
Verkoop-handel van heroïne	POLITIEZONE	200,0%	-66,7%	-100,0%
	TYPOLGIE	31,9%	3,2%	-25,0%
Handel en productie van vuurwapen	POLITIEZONE	-100,0%	/	-50,0%
	TYPOLGIE	-2,2%	-29,5%	9,7%
Handel en productie van niet-vuurwapen	POLITIEZONE	/	/	/
	TYPOLGIE	-35,7%	-55,6%	100,0%
Mensenhandel - economische uitbuiting	POLITIEZONE	0,0%	0,0%	-100,0%
	TYPOLGIE	-12,1%	27,6%	-32,4%
Mensenhandel - seksuele uitbuiting	POLITIEZONE	100,0%	-50,0%	400,0%
	TYPOLGIE	9,5%	6,2%	-1,2%
Fysiek geweld (openbaar vervoer)	POLITIEZONE	-25,0%	0,0%	-33,3%
	TYPOLGIE	-28,9%	21,6%	28,6%
Fysiek geweld (openbare weg)	POLITIEZONE	-34,3%	17,0%	28,2%
	TYPOLGIE	-15,5%	12,2%	12,5%
Fysiek geweld (andere openbare plaats)	POLITIEZONE	33,3%	-50,0%	250,0%
	TYPOLGIE	8,9%	12,1%	0,0%
Fysiek geweld (publiek toegankelijke plaats)	POLITIEZONE	-37,1%	18,2%	46,2%
	TYPOLGIE	-30,3%	1,4%	49,7%
Seksueel geweld (openbaar vervoer)	POLITIEZONE	100,0%	50,0%	-100,0%
	TYPOLGIE	-19,2%	57,1%	4,5%



GEREGISTREERDE CRIMINALITEIT: POLITIEZONE vs TYPOLOGIE

Criminele figuur / Fenomeen	Niveau	% 2019 - 2020	% 2020 - 2021	% 2021 - 2022
Seksueel geweld (openbare weg)	POLITIEZONE	66,7%	-50,0%	80,0%
	TYPOLGIE	-15,7%	-5,0%	17,0%
Seksueel geweld (andere openbare plaats)	POLITIEZONE	-100,0%	/	100,0%
	TYPOLGIE	22,7%	15,8%	-11,8%
Seksueel geweld (publiek toegankelijke plaats)	POLITIEZONE	0,0%	0,0%	0,0%
	TYPOLGIE	-42,0%	58,8%	29,6%
Psychisch geweld (openbaar vervoer)	POLITIEZONE	0,0%	0,0%	0,0%
	TYPOLGIE	-20,5%	31,0%	16,4%
Psychisch geweld (openbare weg)	POLITIEZONE	9,4%	-6,7%	-4,1%
	TYPOLGIE	-1,3%	2,1%	6,9%
Psychisch geweld (andere openbare plaats)	POLITIEZONE	-20,0%	-25,0%	33,3%
	TYPOLGIE	7,8%	-17,5%	21,5%
Psychisch geweld (publiek toegankelijke plaats)	POLITIEZONE	-34,6%	41,2%	-20,8%
	TYPOLGIE	-15,5%	-0,3%	16,2%
Diefstal gewapenderhand (openbaar vervoer)	POLITIEZONE	/	/	/
	TYPOLGIE	133,3%	-42,9%	50,0%
Diefstal gewapenderhand (openbare weg)	POLITIEZONE	0,0%	166,7%	-12,5%
	TYPOLGIE	-21,3%	1,8%	-1,8%
Diefstal gewapenderhand (andere openbare plaats)	POLITIEZONE	/	/	/
	TYPOLGIE	-29,4%	-58,3%	120,0%
Diefstal gewapenderhand (publiek toegank. plaats)	POLITIEZONE	-30,0%	100,0%	-64,3%
	TYPOLGIE	-33,2%	-12,1%	-4,3%
Diefstal geweld zonder wapen (openbaar vervoer)	POLITIEZONE	-66,7%	100,0%	0,0%
	TYPOLGIE	-27,7%	23,5%	28,6%



GEREGISTREERDE CRIMINALITEIT: POLITIEZONE vs TYPOLOGIE

Criminele figuur / Fenomeen	Niveau	% 2019 - 2020	% 2020 - 2021	% 2021 - 2022
Diefstal geweld zonder wapen (openbare weg)	POLITIEZONE	-33,3%	-50,0%	66,7%
	TYPOLOGIE	-29,2%	-0,6%	6,7%
Diefstal geweld zonder wapen (and. openb. plaats)	POLITIEZONE	-33,3%	-50,0%	0,0%
	TYPOLOGIE	-19,2%	-23,7%	24,4%
Diefstal geweld zonder wapen (pub. toegank. pl.)	POLITIEZONE	-11,1%	-25,0%	100,0%
	TYPOLOGIE	-22,8%	-2,0%	23,7%
Nepagenten	POLITIEZONE	-100,0%	/	0,0%
	TYPOLOGIE	5,3%	-20,0%	18,8%
Terrorisme, extremisme en radicalisme	POLITIEZONE	-100,0%	/	/
	TYPOLOGIE	7,9%	0,0%	-14,6%
Cyberbelaging	POLITIEZONE	45,5%	-35,9%	70,7%
	TYPOLOGIE	7,5%	3,2%	-1,2%
Identiteitsfraude	POLITIEZONE	85,7%	11,5%	-31,0%
	TYPOLOGIE	26,3%	3,5%	-6,0%

POLITIËLE CRIMINALITEITSSTATISTIEKEN

PLEEGPLAATS: POLITIEZONE

POLICE ANS - ST-NICOLAS

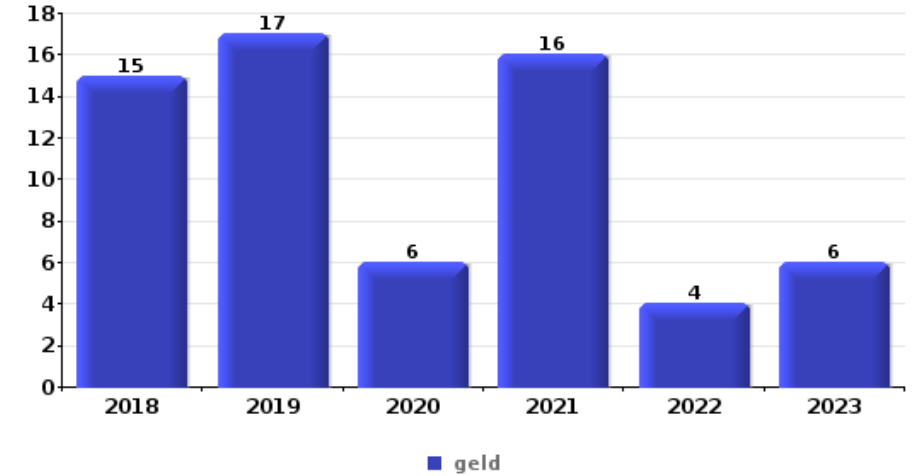
DEEL VI : VOORWERPEN EN VERVOERMIDDELEN



POLICE ANS - ST-NICOLAS

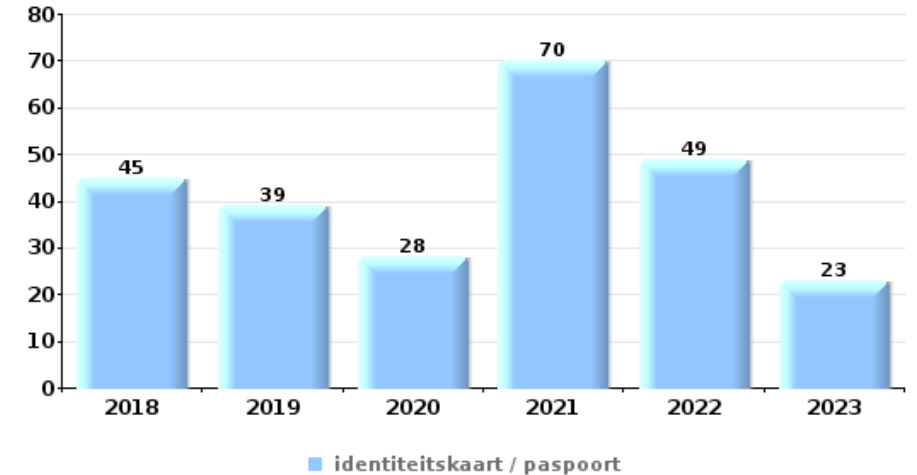
Diefstal gewapenderhand

Top 5 gestolen voorwerpen (obv aantal feiten)		2018	2019	2020	2021	2022	2023
1	geld	15	17	6	16	4	6
2	GSM en toebehoren	3	8	3	6	6	6
3	juweel / uurwerk	6	4		4	4	2
4	bankkaart / kredietkaart	2	3		3	3	3
5	identiteitskaart / paspoort	2	1	2	4	2	2



Diefstal uit of aan voertuig

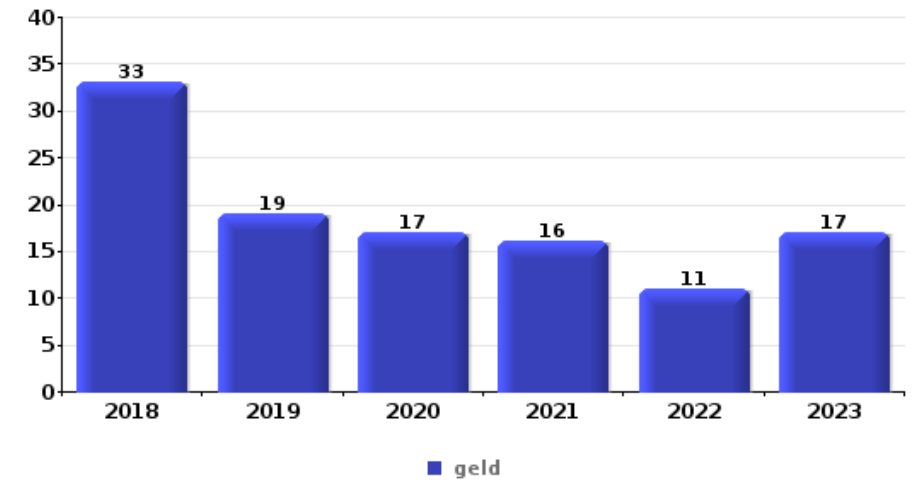
Top 5 gestolen voorwerpen (obv aantal feiten)		2018	2019	2020	2021	2022	2023
1	identiteitskaart / paspoort	45	39	28	70	49	23
2	rijbewijs	52	33	28	65	42	24
3	bankkaart / kredietkaart	37	31	18	61	49	27
4	portefeuille	44	33	16	40	33	22
5	geld	41	31	16	39	33	27





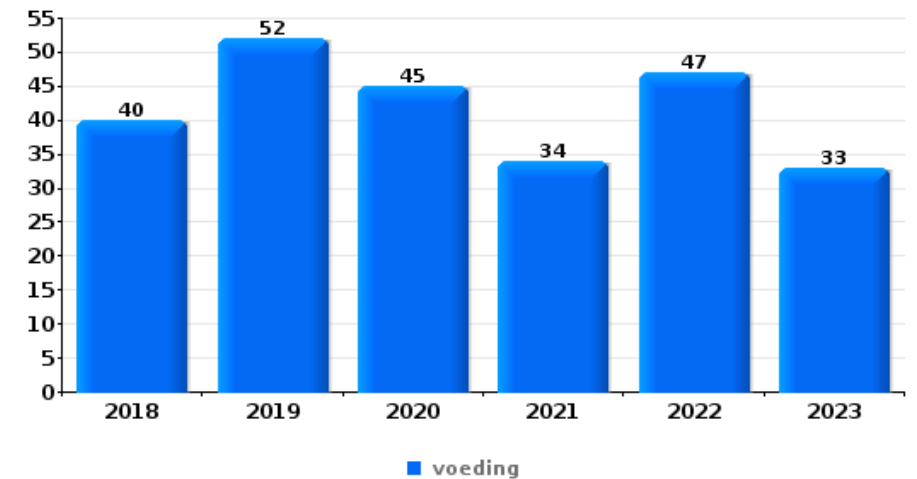
Inbraak in bedrijf of handelszaak

Top 5 gestolen voorwerpen (obv aantal feiten)		2018	2019	2020	2021	2022	2023
1	geld	33	19	17	16	11	17
2	voeding	2	8		6	5	4
3	computer en toebehoren	6	2	3	4		5
4	brandkast / geldkoffer / kassa	3	5	4	4	1	2
5	GSM en toebehoren	5	2	5	1	1	3



Winkeldiefstal

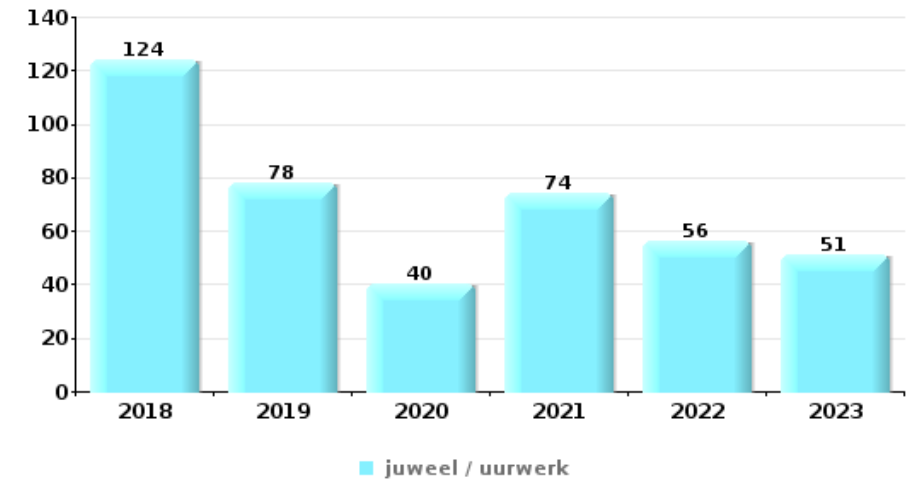
Top 5 gestolen voorwerpen (obv aantal feiten)		2018	2019	2020	2021	2022	2023
1	voeding	40	52	45	34	47	33
2	tabak	30	36	31	24	39	53
3	kleding	11	10	7	3	13	5
4	multimedia	10	4	5	10	10	7
5	parfum / schoonheidsproduct	7	9	11	6	3	5





Woninginbraak

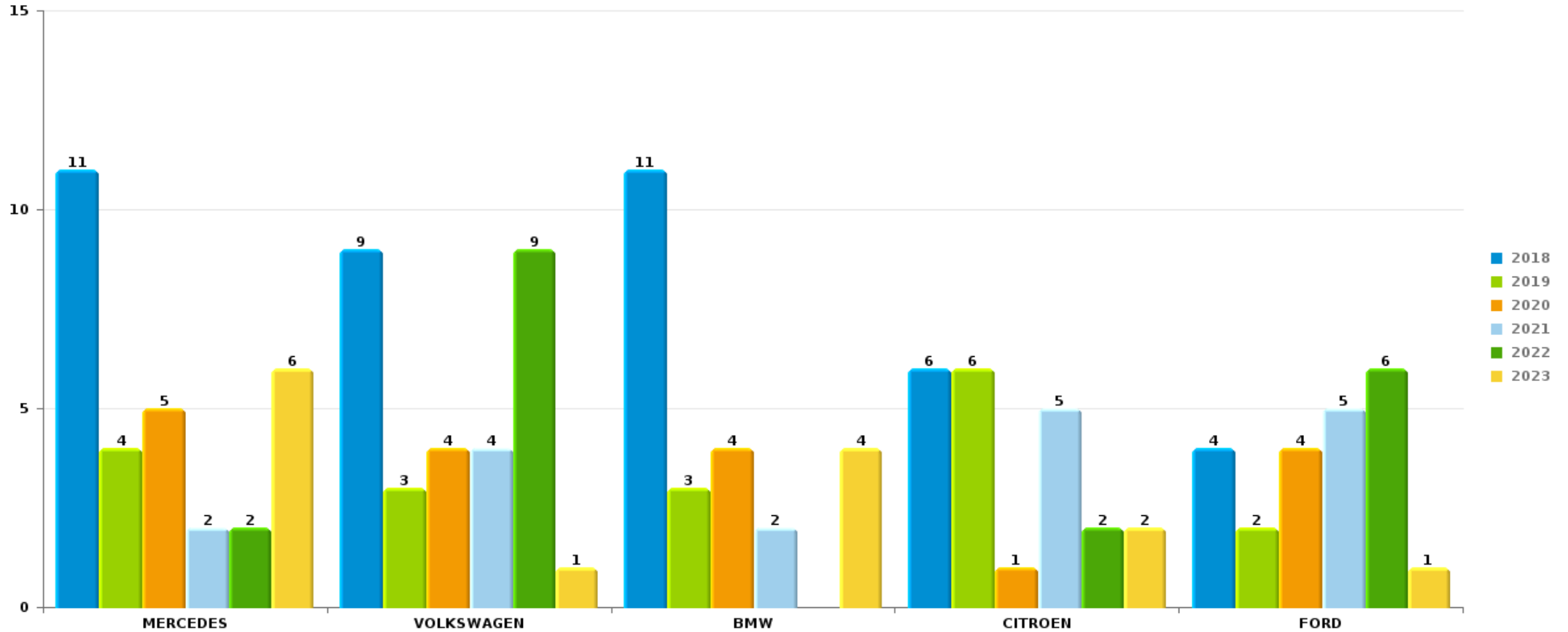
Top 5 gestolen voorwerpen (obv aantal feiten)		2018	2019	2020	2021	2022	2023
1	juweel / uurwerk	124	78	40	74	56	51
2	geld	113	66	33	65	44	54
3	multimedia	62	30	24	38	17	26
4	computer en toebehoren	55	30	21	26	20	22
5	kleding	33	24	18	27	12	29



Opmerking: wat betreft de voorwerpen worden er geen totalen gepresenteerd gezien bij eenzelfde feit meerdere voorwerpen kunnen gestolen zijn.

POLICE ANS - ST-NICOLASAutodiefstal

Aantal gestolen auto's per merk (Top 5)



POLITIËLE CRIMINALITEITSSTATISTIEKEN

PLEEGPLAATS: POLITIEZONE

POLICE ANS - ST-NICOLAS

DEEL VII : VERDACHTEN



Deel 1: Niveau FEITEN (telling van het aantal feiten waarbij een bepaald type verdachte betrokken is)

1.1. Aantal inbreuken volgens het geslacht van de gekende verdachten (per hoofdcatgorie)

Doordat bij eenzelfde feit zowel een mannelijke als een vrouwelijke gekende verdachte betrokken kan zijn, is het mogelijk dat de som van de kolommen "Mannen" en "Vrouwen" hoger is dan de waarde in de kolom "Totaal..." (zie ook de methodologische nota)

POLICE ANS - ST-NICOLAS

2023

Hoofdcatgorie / Geslacht	Totaal aantal feiten minstens 1 gekende	Mannen	%	Vrouwen	%
Vreemdelingenwetgeving	201	158	78,6%	42	20,9%
Bevolkingsregister	197	123	62,4%	74	37,6%
Diefstal en afpersing	111	97	87,4%	17	15,3%
Misdr. tegen de lichamelijke integriteit	93	73	78,5%	29	31,2%
Drugs	82	80	97,6%	3	3,7%
Wapens en springstoffen	69	67	97,1%	1	1,4%
Misdr. tegen de openbare veiligheid	59	52	88,1%	7	11,9%
Dronkenschap en alcohol	52	45	86,5%	7	13,5%
Misdr. tegen andere morele waarden en gevoelens	36	25	69,4%	11	30,6%
Bedrog	33	28	84,8%	5	15,2%
Misdr. tegen gezag van de overheid	33	23	69,7%	10	30,3%
Milieu	17	12	70,6%	11	64,7%
Beschadigen van eigendom	22	20	90,9%	2	9,1%
Misdr. tegen de openbare trouw	15	13	86,7%	2	13,3%
Zedenmisdrrijven	5	4	80,0%	2	40,0%
Bescherming van de openbare inkomsten	3	3	100,0%	2	66,7%

GEREGISTREERDE CRIMINALITEIT: VERDACHTEN



Hoofdcategorie / Geslacht	Totaal aantal feiten minstens 1 gekende	Mannen	%	Vrouwen	%
Informaticacriminaliteit	5	5	100,0%		
Sociaal strafwetboek	3	3	100,0%	2	66,7%
Andere bijzondere wetten	3	2	66,7%	1	33,3%
Bescherming personen	3	2	66,7%	1	33,3%
Misdr. tegen de persoonlijke vrijheid	2			2	100,0%
Voetbalwet	2	2	100,0%		
Arbeid	1	1	100,0%		
Jeugdbescherming	1			1	100,0%
Totaal	1.048	838	80,0%	232	22,1%



1.2. Aantal inbreuken volgens het geslacht van de gekende verdachten (per criminele figuur)

Doordat bij eenzelfde criminele figuur zowel een mannelijke als een vrouwelijke gekende verdachte betrokken kan zijn, is het mogelijk dat de som van de kolommen "Mannen" en "Vrouwen" hoger is dan de waarde in de kolom "Totaal..."
(zie ook de methodologische nota)

POLICE ANS - ST-NICOLAS

2023

CF Diefstal vervoermiddel

Criminele figuur / Geslacht	Totaal aantal feiten minstens 1 gekende verdachte	Mannen	%	Vrouwen	%
Autodiefstal	1			1	100,0%
Motodiefstal	4	4	100,0%		
Fietsdiefstal	2	1	50,0%	1	50,0%
Totaal	NVT	NVT	NVT	NVT	NVT

CF Inbraak

Criminele figuur / Geslacht	Totaal aantal feiten minstens 1 gekende verdachte	Mannen	%	Vrouwen	%
Woninginbraak	9	6	66,7%	5	55,6%
Inbraak in bedrijf of handelszaak	9	9	100,0%		
Inbraak in gebouw (totaal)	18	15	83,3%	5	27,8%
Totaal	NVT	NVT	NVT	NVT	NVT



CF Diefstal andere

Criminele figuur / Geslacht	Totaal aantal feiten minstens 1 gekende verdachte	Mannen	%	Vrouwen	%
Diefstal gewapenderhand	4	4	100,0%		
Diefstal met geweld zonder wapen	5	5	100,0%		
Diefstal uit of aan voertuig	12	12	100,0%		
Diefstal van wapens en explosieven	1	1	100,0%		
Winkeldiefstal	59	51	86,4%	9	15,3%
Diefstal met list	4	4	100,0%		
Metaaldiefstal	1	1	100,0%		
Werfdiefstal	1	1	100,0%		
Totaal	NVT	NVT	NVT	NVT	NVT

ICT-criminaliteit

Criminele figuur / Geslacht	Totaal aantal feiten minstens 1 gekende verdachte	Mannen	%
Betaalkaartfraude	2	2	100,0%
Totaal	NVT	NVT	NVT

CF Andere

Criminele figuur / Geslacht	Totaal aantal feiten minstens 1 gekende verdachte	Mannen	%	Vrouwen	%
Geweld tegen beroepen van algemeen belang	3	3	100,0%		
Graffiti	2	2	100,0%		
Beschadiging van auto	8	7	87,5%	1	12,5%
Steekpartij	1			1	100,0%
Totaal	NVT	NVT	NVT	NVT	NVT

GEREGISTREERDE CRIMINALITEIT: VERDACHTEN



FE Intrafamiliaal geweld (IFG)

Criminele figuur / Geslacht	Totaal aantal feiten minstens 1 gekende verdachte	Mannen	%	Vrouwen	%
IFG: fysiek, binnen het koppel	40	35	87,5%	12	30,0%
IFG: fysiek, tegen afstammelingen	12	10	83,3%	5	41,7%
IFG: fysiek, tegen andere leden	10	5	50,0%	5	50,0%
IFG: psychisch, binnen het koppel	20	15	75,0%	5	25,0%
IFG: psychisch, tegen afstammelingen	2	1	50,0%	1	50,0%
IFG: psychisch, tegen andere leden	5	5	100,0%		
IFG: economisch, binnen het koppel	2	1	50,0%	1	50,0%
IFG: economisch, tegen andere leden	1	1	100,0%		
Totaal	NVT	NVT	NVT	NVT	NVT

FE Drugs

Criminele figuur / Geslacht	Totaal aantal feiten minstens 1 gekende verdachte	Mannen	%
Productie van cannabis (teelt)	4	4	100,0%
Verkoop van cannabis in grote hoeveelheid	1	1	100,0%
Verkoop-handel van heroïne	1	1	100,0%
Totaal	NVT	NVT	NVT

FE Wapenzwandel

Criminele figuur / Geslacht	Totaal aantal feiten minstens 1 gekende verdachte	Mannen	%
Handel en productie van vuurwapen	1	1	100,0%
Totaal	NVT	NVT	NVT

GEREGISTREERDE CRIMINALITEIT: VERDACHTEN



FE Geweld in de publieke ruimte

Criminele figuur / Geslacht	Totaal aantal feiten minstens 1 gekende verdachte	Mannen	%	Vrouwen	%
Fysiek geweld (openbare weg)	34	28	82,4%	7	20,6%
Fysiek geweld (andere openbare plaats)	4	3	75,0%	1	25,0%
Fysiek geweld (publiek toegankelijke plaats)	6	5	83,3%	1	16,7%
Seksueel geweld (openbaar vervoer)	1	1	100,0%		
Seksueel geweld (openbare weg)	2	2	100,0%	1	50,0%
Psychisch geweld (openbare weg)	24	18	75,0%	6	25,0%
Psychisch geweld (andere openbare plaats)	5	5	100,0%		
Psychisch geweld (publiek toegankelijke plaats)	6	3	50,0%	3	50,0%
Diefstal gewapenderhand (openbare weg)	1	1	100,0%		
Diefstal gewapenderhand (publiek toegank. plaats)	2	2	100,0%		
Diefstal geweld zonder wapen (pub. toegank. pl.)	4	4	100,0%		
Totaal	NVT	NVT	NVT	NVT	NVT

FE Andere

Criminele figuur / Geslacht	Totaal aantal feiten minstens 1 gekende verdachte	Mannen	%	Vrouwen	%
Cyberbelaging	20	12	60,0%	8	40,0%
Identiteitsfraude	8	7	87,5%	1	12,5%
Totaal	NVT	NVT	NVT	NVT	NVT



1.3. Aantal inbreuken volgens de leeftijd van de gekende verdachten (per hoofdcategorie)

Doordat bij eenzelfde feit zowel een minderjarige als een meerderjarige gekende verdachte betrokken kan zijn, is het mogelijk dat de som van de kolommen "Minderjarig" en "Meerderjarig" hoger is dan de waarde in de kolom "Totaal..." (zie ook de methodologische nota)

POLICE ANS - ST-NICOLAS

2023

Hoofdcategorie / Leeftijd	Totaal aantal feiten minstens 1 gekende verdachte	Minderjarig	%	Meerderjarig	%
Vreemdelingenwetgeving	201	13	6,5%	189	94,0%
Bevolkingsregister	197			197	100,0%
Diefstal en afpersing	111	21	18,9%	91	82,0%
Misdr. tegen de lichamelijke integriteit	93	5	5,4%	88	94,6%
Drugs	82	9	11,0%	75	91,5%
Wapens en springstoffen	69	8	11,6%	61	88,4%
Misdr. tegen de openbare veiligheid	59	10	16,9%	49	83,1%
Dronkenschap en alcohol	52			52	100,0%
Misdr. tegen andere morele waarden en gevoelens	36	2	5,6%	34	94,4%
Bedrog	33	3	9,1%	30	90,9%
Misdr. tegen gezag van de overheid	33	3	9,1%	30	90,9%
Beschadigen van eigendom	22	1	4,5%	21	95,5%
Milieu	17			17	100,0%
Misdr. tegen de openbare trouw	15			15	100,0%
Zedenmisdrijven	5	2	40,0%	4	80,0%
Informaticacriminaliteit	5			5	100,0%
Andere bijzondere wetten	3			3	100,0%
Bescherming personen	3			3	100,0%
Bescherming van de openbare inkomsten	3			3	100,0%
Sociaal strafwetboek	3			3	100,0%
Misdr. tegen de persoonlijke vrijheid	2			2	100,0%
Voetbalwet	2			2	100,0%
Arbeid	1			1	100,0%
Jeugdbescherming	1	1	100,0%		
Totaal	1.048	78	7,4%	975	93,0%





1.4. Aantal inbreuken volgens de leeftijd van de gekende verdachten (per criminele figuur)

Doordat bij eenzelfde criminele figuur zowel een minderjarige als een meerderjarige gekende verdachte betrokken kan zijn, is het mogelijk dat de som van de kolommen "Minderjarig" en "Meerderjarig" hoger is dan de waarde in de kolom "Totaal..." (zie ook de methodologische nota)

POLICE ANS - ST-NICOLAS

2023

CF Diefstal vervoermiddel

Criminele figuur / Leeftijd	Totaal aantal feiten minstens 1 gekende verdachte	Minderjarig	%	Meerderjarig	%
Autodiefstal	1			1	100,0%
Motodiefstal	4	1	25,0%	3	75,0%
Fietsdiefstal	2			2	100,0%
Totaal	NVT	NVT	NVT	NVT	NVT

CF Inbraak

Criminele figuur / Leeftijd	Totaal aantal feiten minstens 1 gekende verdachte	Minderjarig	%	Meerderjarig	%
Woninginbraak	9	4	44,4%	6	66,7%
Inbraak in bedrijf of handelszaak	9	7	77,8%	2	22,2%
Inbraak in gebouw (totaal)	18	11	61,1%	8	44,4%
Totaal	NVT	NVT	NVT	NVT	NVT

GEREGISTREERDE CRIMINALITEIT: VERDACHTEN



CF Diefstal andere

Criminele figuur / Leeftijd	Totaal aantal feiten minstens 1 gekende verdachte	Minderjarig	%	Meerderjarig	%
Diefstal gewapenderhand	4			4	100,0%
Diefstal met geweld zonder wapen	5	3	60,0%	2	40,0%
Diefstal uit of aan voertuig	12			12	100,0%
Diefstal van wapens en explosieven	1	1	100,0%		
Winkeldiefstal	59	7	11,9%	52	88,1%
Diefstal met list	4			4	100,0%
Metaaldiefstal	1			1	100,0%
Werfdiefstal	1			1	100,0%
Totaal	NVT	NVT	NVT	NVT	NVT

ICT-criminaliteit

Criminele figuur / Leeftijd	Totaal aantal feiten minstens 1 gekende verdachte	Meerderjarig	%
Betaalkaartfraude	2	2	100,0%
Totaal	NVT	NVT	NVT

CF Andere

Criminele figuur / Leeftijd	Totaal aantal feiten minstens 1 gekende verdachte	Minderjarig	%	Meerderjarig	%
Geweld tegen beroepen van algemeen belang	3			3	100,0%
Graffiti	2			2	100,0%
Beschadiging van auto	8	1	12,5%	7	87,5%
Steekpartij	1			1	100,0%
Totaal	NVT	NVT	NVT	NVT	NVT

GEREGISTREERDE CRIMINALITEIT: VERDACHTEN



FE Intrafamiliaal geweld (IFG)

Criminele figuur / Leeftijd	Totaal aantal feiten minstens 1 gekende verdachte	Minderjarig	%	Meerderjarig	%
IFG: fysiek, binnen het koppel	40	1	2,5%	39	97,5%
IFG: fysiek, tegen afstammelingen	12			12	100,0%
IFG: fysiek, tegen andere leden	10	2	20,0%	8	80,0%
IFG: psychisch, binnen het koppel	20			20	100,0%
IFG: psychisch, tegen afstammelingen	2	1	50,0%	1	50,0%
IFG: psychisch, tegen andere leden	5	3	60,0%	2	40,0%
IFG: economisch, binnen het koppel	2			2	100,0%
IFG: economisch, tegen andere leden	1			1	100,0%
Totaal	NVT	NVT	NVT	NVT	NVT

FE Drugs

Criminele figuur / Leeftijd	Totaal aantal feiten minstens 1 gekende verdachte	Meerderjarig	%
Productie van cannabis (teelt)	4	4	100,0%
Verkoop van cannabis in grote hoeveelheid	1	1	100,0%
Verkoop-handel van heroïne	1	1	100,0%
Totaal	NVT	NVT	NVT

FE Wapenzwandel

Criminele figuur / Leeftijd	Totaal aantal feiten minstens 1 gekende verdachte	Meerderjarig	%
Handel en productie van vuurwapen	1	1	100,0%
Totaal	NVT	NVT	NVT

GEREGISTREERDE CRIMINALITEIT: VERDACHTEN



FE Geweld in de publieke ruimte

Criminele figuur / Leeftijd	Totaal aantal feiten minstens 1 gekende verdachte	Minderjarig	%	Meerderjarig	%
Fysiek geweld (openbare weg)	34	2	5,9%	32	94,1%
Fysiek geweld (andere openbare plaats)	4			4	100,0%
Fysiek geweld (publiek toegankelijke plaats)	6			6	100,0%
Seksueel geweld (openbaar vervoer)	1			1	100,0%
Seksueel geweld (openbare weg)	2	1	50,0%	2	100,0%
Psychisch geweld (openbare weg)	24	1	4,2%	23	95,8%
Psychisch geweld (andere openbare plaats)	5	1	20,0%	4	80,0%
Psychisch geweld (publiek toegankelijke plaats)	6			6	100,0%
Diefstal gewapenderhand (openbare weg)	1			1	100,0%
Diefstal gewapenderhand (publiek toegank. plaats)	2			2	100,0%
Diefstal geweld zonder wapen (pub. toegank. pl.)	4	3	75,0%	1	25,0%
Totaal	NVT	NVT	NVT	NVT	NVT

FE Andere

Criminele figuur / Leeftijd	Totaal aantal feiten minstens 1 gekende verdachte	Minderjarig	%	Meerderjarig	%
Cyberbelaging	20	3	15,0%	17	85,0%
Identiteitsfraude	8			8	100,0%
Totaal	NVT	NVT	NVT	NVT	NVT



Deel 2: Niveau FEITVERDACHTEN (telling van het aantal combinaties verdachte-feit)

2.1. Aantal feitverdachten volgens het geslacht van de gekende verdachten (Top 5 van hoofdcategorieën)

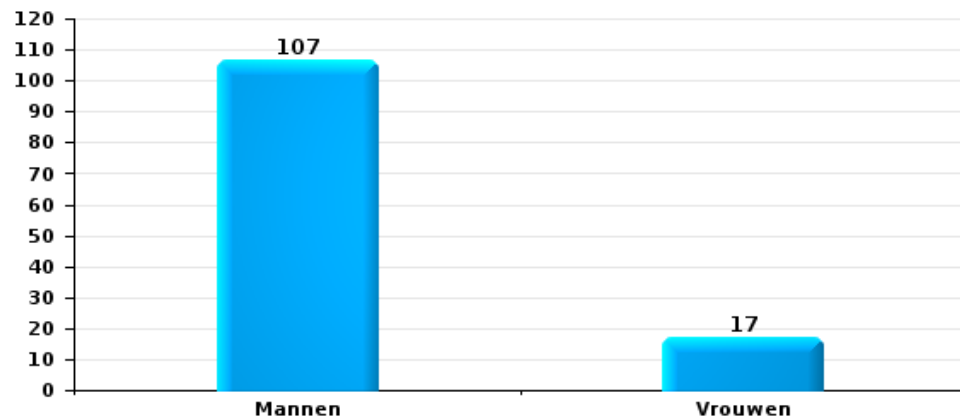
Indien eenzelfde verdachte meerdere feiten heeft gepleegd in de beschouwde periode, dan wordt hij ook meerdere keren geteld (zie ook de methodologische nota)

POLICE ANS - ST-NICOLAS

2023

Diefstal en afpersing

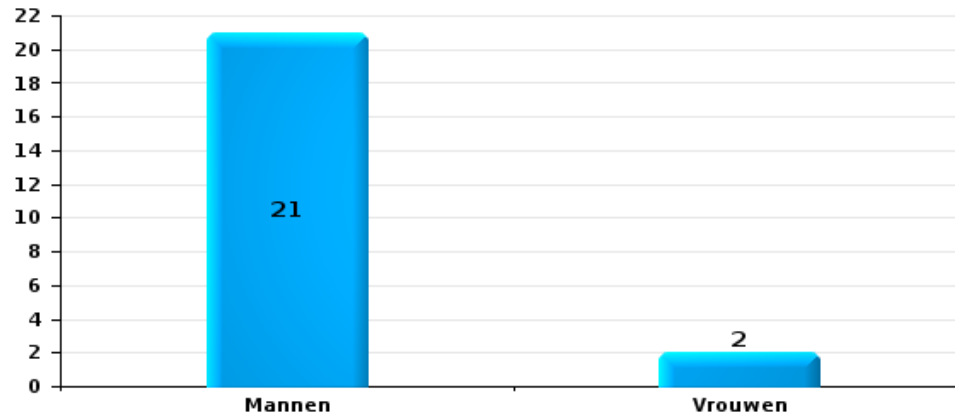
Aantal feitverdachten volgens geslacht





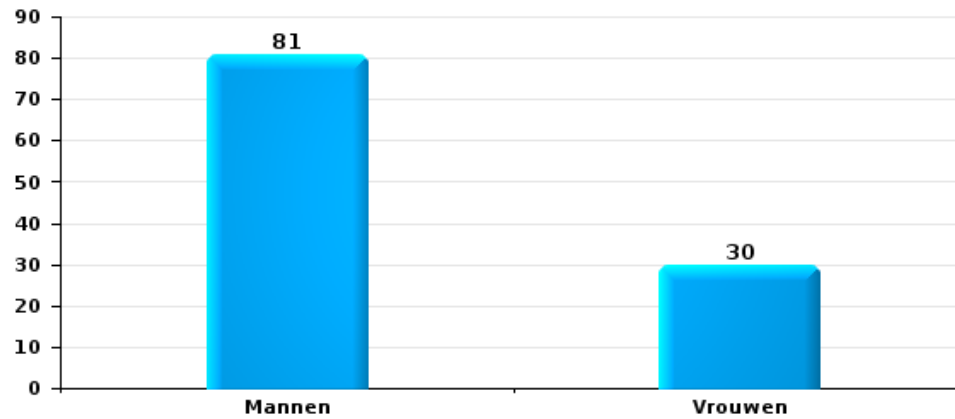
Beschadigen van eigendom

Aantal feitverdachten volgens geslacht



Misd. tegen de lichamelijke integriteit

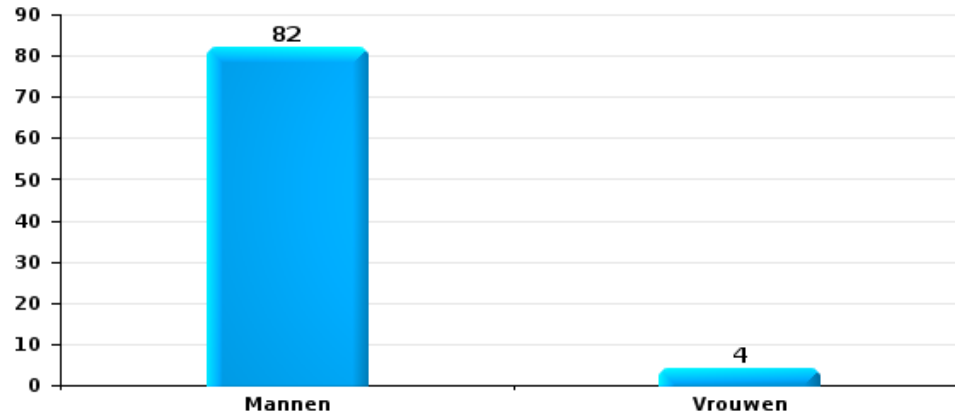
Aantal feitverdachten volgens geslacht





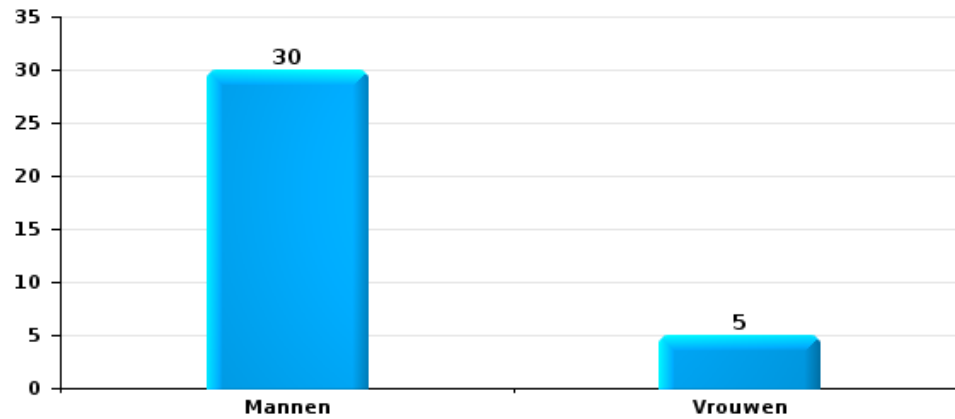
Drugs

Aantal feitverdachten volgens geslacht



Bedrog

Aantal feitverdachten volgens geslacht





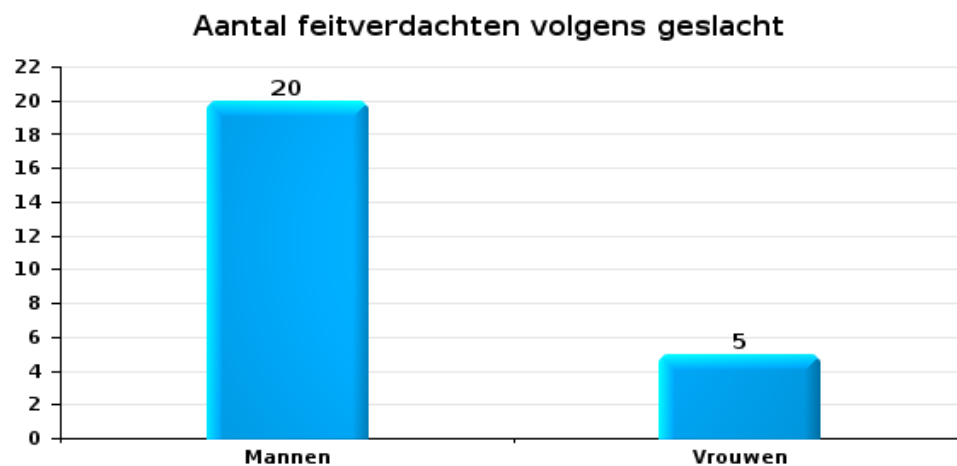
2.2. Aantal feitverdachten volgens het geslacht van de gekende verdachten (Top 5 van criminele figuren)

Indien eenzelfde verdachte meerdere feiten heeft gepleegd in de beschouwde periode, dan wordt hij ook meerdere keren geteld (zie ook de methodologische nota)

POLICE ANS - ST-NICOLAS

2023

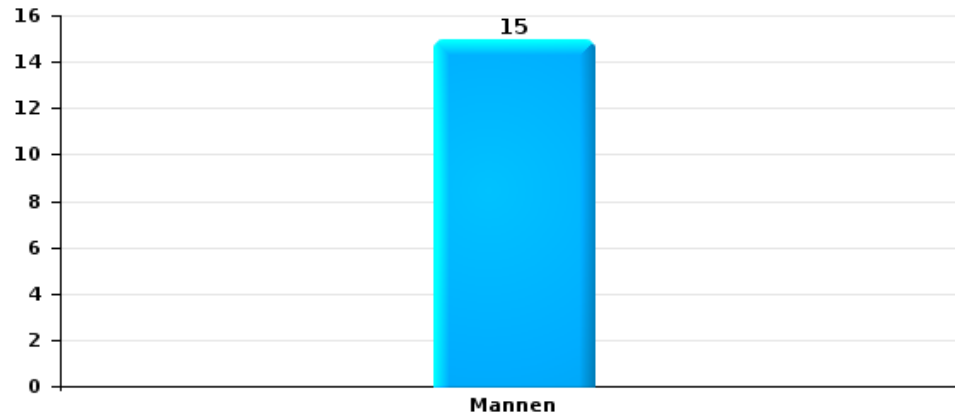
Inbraak in gebouw (totaal)





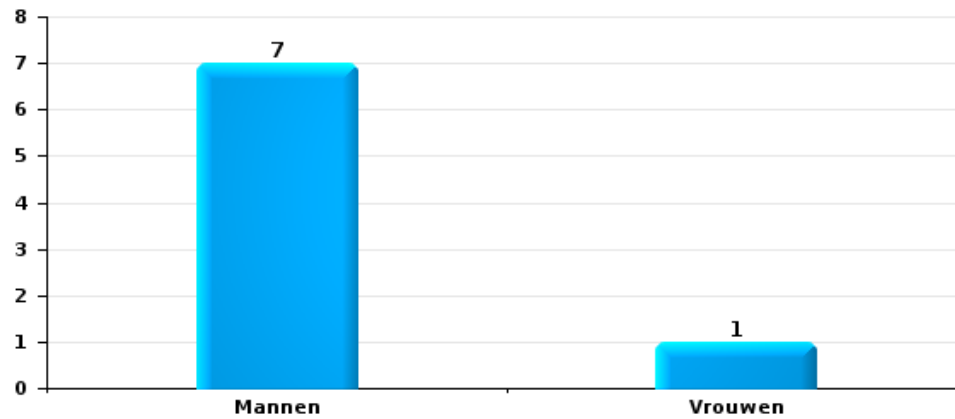
Diefstal uit of aan voertuig

Aantal feitverdachten volgens geslacht



Beschadiging van auto

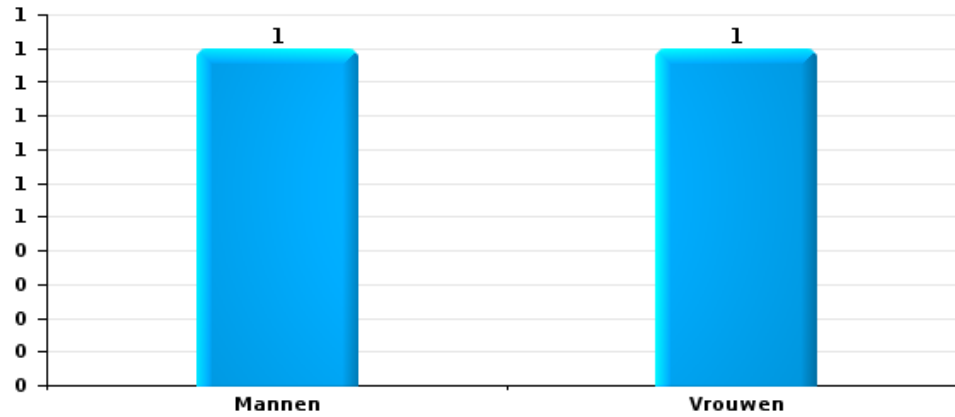
Aantal feitverdachten volgens geslacht





Fietsdiefstal

Aantal feitverdachten volgens geslacht





2.3. Aantal feitverdachten volgens de leeftijd van de gekende verdachten (Top 5 van hoofdcategorieën)

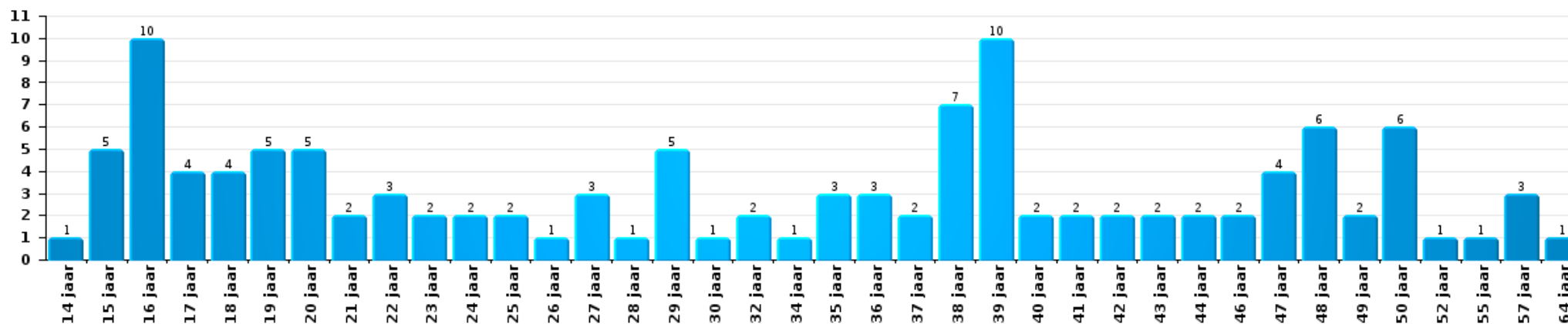
1) Indien eenzelfde verdachte meerdere feiten heeft gepleegd in de beschouwde periode, dan wordt hij ook meerdere keren geteld, al dan niet in dezelfde leeftijdscategorie; 2) Verdachten jonger dan 14 jaar en ouder dan 90 jaar zijn niet weergegeven in de tabel (zie ook de methodologische nota)

POLICE ANS - ST-NICOLAS

2023

Diefstal en afpersing

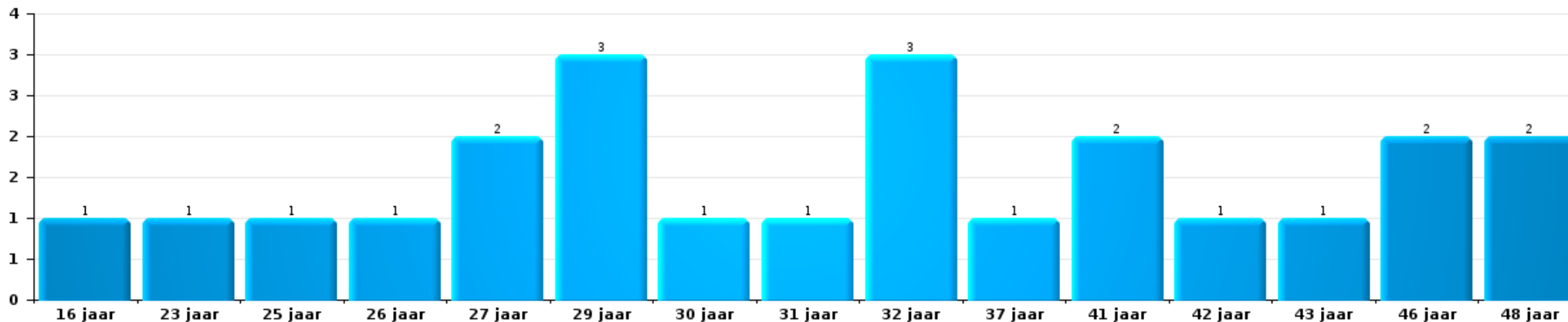
Aantal feitverdachten volgens leeftijd (chronologisch)





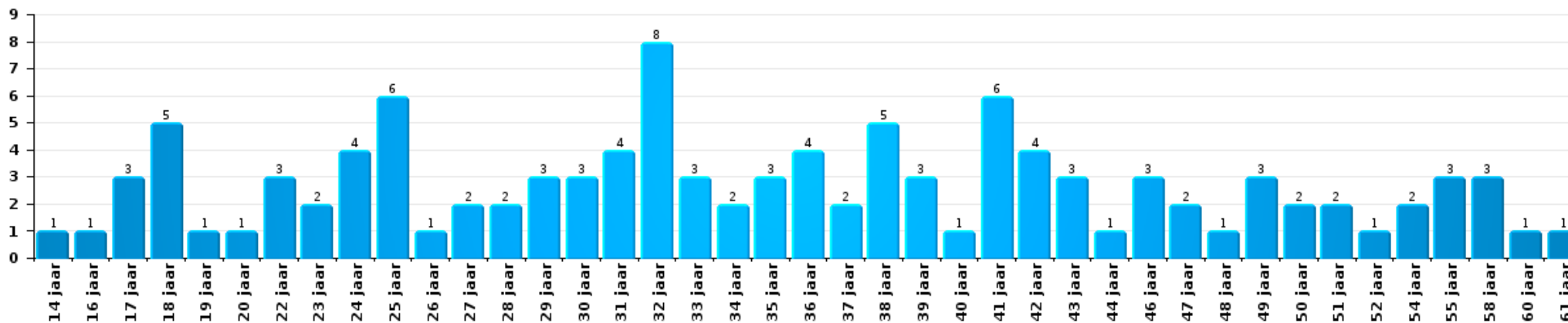
Beschadigen van eigendom

Aantal feitverdachten volgens leeftijd (chronologisch)



Misdr. tegen de lichamelijke integriteit

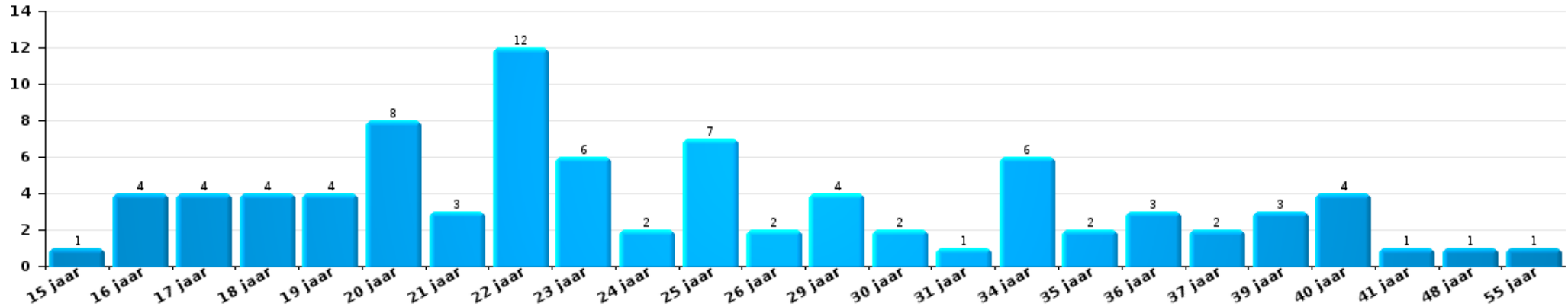
Aantal feitverdachten volgens leeftijd (chronologisch)





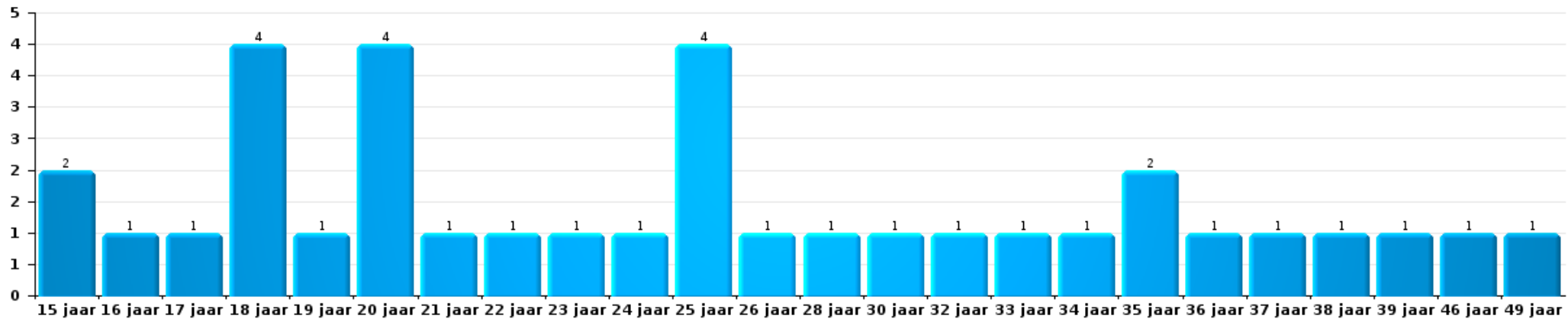
Drugs

Aantal feitverdachten volgens leeftijd (chronologisch)



Bedrog

Aantal feitverdachten volgens leeftijd (chronologisch)





2.4. Aantal feitverdachten volgens de leeftijd van de gekende verdachten (Top 5 van criminele figuren)

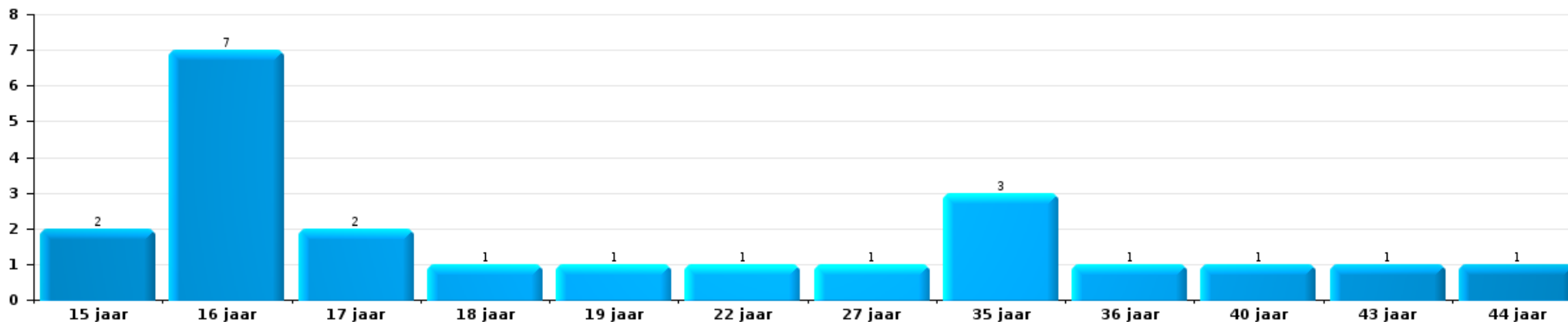
1) Indien eenzelfde verdachte meerdere feiten heeft gepleegd in de beschouwde periode, dan wordt hij ook meerdere keren geteld, al dan niet in dezelfde leeftijdscategorie - 2) Verdachten jonger dan 14 jaar en ouder dan 90 jaar zijn niet weergegeven in de tabel (zie ook de methodologische nota)

POLICE ANS - ST-NICOLAS

2023

Inbraak in gebouw (totaal)

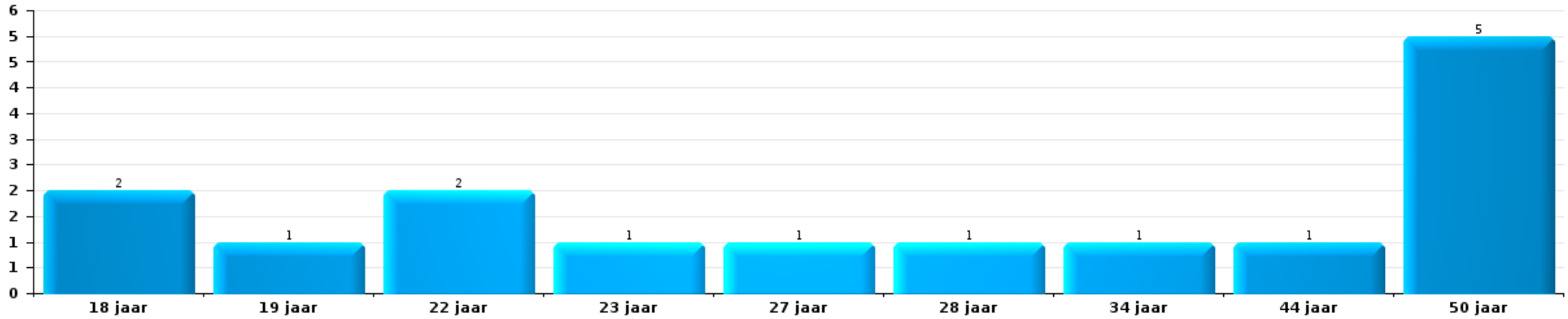
Aantal feitverdachten volgens leeftijd (chronologisch)





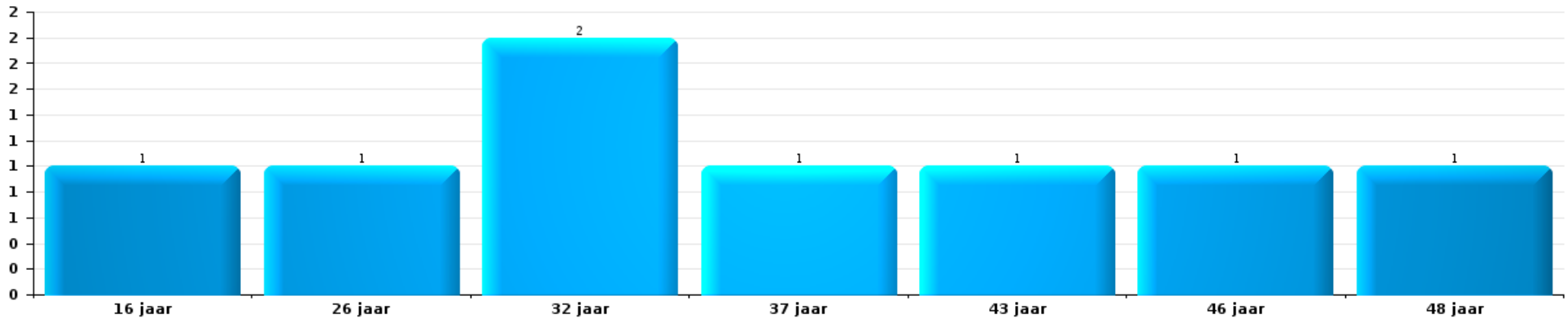
Diefstal uit of aan voertuig

Aantal feitverdachten volgens leeftijd (chronologisch)



Beschadiging van auto


Aantal feitverdachten volgens leeftijd (chronologisch)





Fietsdiefstal

Aantal feitverdachten volgens leeftijd (chronologisch)



POLITIËLE CRIMINALITEITSSTATISTIEKEN

PLEEGPLAATS: POLITIEZONE

POLICE ANS - ST-NICOLAS

***Bijlage I: Detailrapport per misdrijfcategorie
Strafwetboek***



POLICE ANS - ST-NICOLAS

Inbreuk Strafwetboek

Misdr. tegen de lichamelijke integriteit

			2000	2013	2014	2015	2016	2017	2018	2019	2020	2021	2022	2023	
Moord	Vergiftiging (moord)	Pog.						1							
		Vol.							1						
	Andere	Pog.	1	1			1	1			1		6	1	
		Subtotaal	1	1			2	2			1		6	1	
Doodslag	Oudermoord (doodslag)	Pog.												1	
	Kindermoord (doodslag)	Pog.											1		
	Roofmoord	Vol.				1									
	Niet nader bepaald	Vol.				1									
		Pog.	1												
	Andere	Vol.		1				1	1						
	Pog.	2	3	2	2	4	3	2	2	1	6	4	14	8	
	Subtotaal	3	4	2	2	6	4	3	3	1	6	4	15	9	
Marteling en mishandeling	Foltering	Vol.		1											
		Onmenselijke behandeling	Vol.			2	2	1			2		2		1
		Onterende behandeling	Vol.			1	1	2				2	2	3	
		Subtotaal		1	3	3	3	3			2	2	4	3	1
Opz. slagen en/of verwondingen binnen familie	Tussen partners of ex-partners	Vol.	42	107	98	98	96	99	105	107	133	112	135	147	
	Bij algemene familiale moeilijkheden	Vol.	81												
	Door de ouders op een minderjarige	Vol.	6	14	18	12	14	18	24	17	21	19	10	19	
	Door de ouders op kwetsbaar persoon	Vol.					1		1				2	1	
	Tegen de ouders	Vol.	4	9	15	10	11	7	6	15	12	14	12	16	
	Tegen andere bloedverwanten in opgaande of zijlijn	Vol.	1	2	4	3	3	2	3	5	3	5	3	6	
		Subtotaal	134	132	135	123	125	126	139	144	169	150	162	189	


Misdr. tegen de lichamelijke integriteit

			2000	2013	2014	2015	2016	2017	2018	2019	2020	2021	2022	2023	
Opz. slagen en/of verwondingen buiten familie	Vechtpartij (=wederzijdse slagen)	Vol.	45	43	57	46	41	56	46	64	53	63	88	77	
	Slagen aan politie-ambtenaar	Vol.	1	2	2	3	6		3	1	2	1	4	2	
	Op een minderjarige door gezaghebbend persoon	Vol.	6	7	10	4	3	5	7	5	5	4	4	6	
	Op een minderjarige hoedanigheid dader onbekend	Vol.	8	7	6	7	10	8	8	11	11	5	8	10	
	Op kwetsbaar persoon door gezaghebbend persoon	Vol.		1		1		1	1				2		
	Op kwetsbaar persoon (hoedanigheid dader onbekend)	Vol.			1		1	1	2	2	5	3	1	5	
	Op minderjarige dr samenwonende zonder gezagsrel.	Vol.											2	4	
	Op een scheidsrechter van een sportwedstrijd	Vol.										1			
	Slagen aan personeel openbaar vervoer	Vol.			1		2			1				1	
	Slagen aan personeel andere openbare dienst	Vol.		1	1				1		1		1	1	
	Slagen aan medisch beroep	Vol.				2	1		1					1	1
	Slagen aan personeel onderwijsinstelling	Vol.		3	4		1	2	1	2	1		2	1	
	Slagen aan cipers/veiligheidskorps	Vol.							1						
	Niet nader bepaald	Vol.	137	116	123	123	150	116	112	123	99	117	116	120	
		Subtotaal		197	180	205	186	215	191	181	210	176	195	229	227
Schuldig verzuim	Vol.	2		3	1	1	2	2	2	1			4		
	Subtotaal	2		3	1	1	2	2	2	1			4		
Andere opzet. misdr. tg. lichamelijke integriteit	Onthouding verzorging van kind/kwetsbaar persoon	Vol.				1	3	1			3	2	1		
	Verlaten kind of kwetsbaar persoon	Vol.	1	1		1	7	4	8	9	3	5	1	4	
	Achterlaten van een kind in behoeftige toestand	Vol.	1		1	1			1	1	1		1	1	
	Toediening van schadelijke stoffen	Vol.							1		1		1		
	Vergiftiging voedingswaren	Pog.	1										1		
	Kwaadwillige belemmering van het verkeer	Vol.	1	4	1	7	5	9	14	1	19	15	19	8	
	Feitelijkeheden en lichte geweldsdaden	Vol.	4	8	12	7	6	4	3	8	9	10	13	10	
		Subtotaal	9	13	14	17	22	18	27	19	36	32	37	23	
Onopzet. misdr. tg. lichamelijke integriteit	Onopzettelijk doden	Pog.		1											
	Onopzettelijke slagen en/of verwondingen	Vol.	13	2	3	3	3	1	5	1	2	2	1		
	Verzuim van onderhoud kind of kwetsbaar persoon	Vol.			1	2	1			1				2	
	Hondenbeet	Vol.		2	2	2	8	2	7	6	3	1	7	4	
	Niet nader bepaald	Vol.		1					1						
	Subtotaal	13	6	6	7	12	3	13	8	5	3	8	6		
	Totaal	359	337	368	339	384	346	367	385	395	388	464	456		



Misd. tegen de persoonlijke vrijheid

			2000	2013	2014	2015	2016	2017	2018	2019	2020	2021	2022	2023	
Ontvoering van minderjarige of kwetsbaar persoon	Ouderlijke ontvoering	Vol.			1	1	2	1	1	1			2		
		Pog.													2
	Andere ontvoering	Vol.	3		1	1									
		Pog.		1	1	1		1			2	1	3		
		Subtotaal	3	3	3	3	2	2	1	3	3	1	3	2	2
Vrijheidsberoving door particulier	Vol.	4	2	2	2	3	4	3	3	1	6	7	13		
	Pog.				1					2		1			
	Subtotaal	4	2	2	2	4	4	3	3	3	6	8	13		
	Totaal	7	3	5	5	6	6	4	6	4	9	10	15		

Zedenmisdrijven

			2000	2013	2014	2015	2016	2017	2018	2019	2020	2021	2022	2023
Verkrachting zonder de dood tot gevolg	Slachtoffer <10j	Vol.	2	3	1	2	1	3	3	3	2			
	Slachtoffer 10j - 14j	Vol.	1	2	5	2	4	2	2	4	2	2		
		Pog.									1		1	
	Slachtoffer 14j - 16j	Vol.		2		3	3	4	2	2	3	1	1	
		Pog.										1	1	
	Slachtoffer 16j - 18j	Vol.	1			2	2	3	3	1	2	5		
		Pog.										1	1	
	Slachtoffer meerderjarig	Vol.	2	6	11	5	3	6	15	11	13	17	5	1
	Pog.		1		1	1	2	3	1		2			
Slachtoffer leeftijd onbekend	Vol.												1	
	Subtotaal	6	14	17	15	14	20	28	23	22	30	9	1	
Verkrachting met gevolg onbekend	Vol.		1										1	
	Subtotaal		1										1	
Verkrachting zonder de dood tot gevolg (nwSSW)	Slachtoffer <16j	Vol.											2	9
	Slachtoffer 16j - 18j	Vol.												2
		Pog.												1
	Slachtoffer meerderjarig	Vol.										1	9	8
		Pog.											1	3
	Subtotaal											1	12	23



Zedenmisdrijven

			2000	2013	2014	2015	2016	2017	2018	2019	2020	2021	2022	2023
Aanranding eerbaarheid met geweld / bedreiging	Slachtoffer < 16j	Vol.	1	3	1	4	1	2	2	4	4	2	1	
	Slachtoffer 16j - 18j	Vol.			1	1			1	1			1	
	Slachtoffer meerderjarig	Vol.		1	2	1	2	1	1	2	3	9	2	
	Subtotaal		1	4	4	6	3	3	4	7	7	11	4	
Aanranding eerbaarheid zonder geweld / bedreiging	Slachtoffer < 16j	Vol.	5	6	10	7	9	2	7	5	14	15	3	
		Pog.						1						
	Slachtoffer 16j - 18j	Vol.		2	1	1	2	1			3			
	Slachtoffer leeftijd onbekend	Vol.	1		1		5		1			2		
Subtotaal		6	8	12	8	16	4	8	5	17	17	3		
Aanranding eerbaarheid niet nader bepaald	Vol.					1	1							
Subtotaal						1	1							
Aantasting seksuele integrit. zonder dood (nwSSW)	Slachtoffer <16j	Vol.								3	1		6	9
	Slachtoffer 16j - 18j	Vol.											1	
	Slachtoffer meerderjarig	Vol.											2	6
	Subtotaal									3	1		9	15
Kinderpornografie	Bezit	Vol.		1	2	2	2	2	1	5	2	1	1	
	Verspreiding	Vol.	1	2	5	4	7	3	5	12	5	9	2	
	Toegang kinderporno via technologie	Vol.						1				1		
	Niet nader bepaald	Vol.		1	1			1						
Subtotaal		1	4	8	6	9	7	6	17	7	11	3		
Pornografie	Vol.			1						1				
Subtotaal				1						1				
Aanzetting tot ontucht	Slachtoffer minderjarig	Vol.	2		2		3	1	1	3	3	2		
	Slachtoffer meerderjarig	Vol.					1							
	Leeftijd slachtoffer onbekend	Vol.						1						
	Andere reclame voor ontucht	Vol.					1					1		
Subtotaal		2	2	2	5	2	1	3	3	3	3			
Uitbuiting van iemands ontucht	Slachtoffer minderjarig	Vol.								1		1		
	Slachtoffer meerderjarig	Vol.		1	1		1		2				2	
	Leeftijd slachtoffer onbekend	Vol.							1		1			
Subtotaal			1	1		1		3	1	1	1	2		



Zedenmisdrijven

			2000	2013	2014	2015	2016	2017	2018	2019	2020	2021	2022	2023
Openbare zedenschennis	Handelingen (exhibitionisme, enz.)	Vol.	1	5	3	1	1	4	2	7	5	10	6	
	Geschriften, afbeeldingen, voorwerpen	Vol.	3		1	1	6	1	2		2		1	
	Schunnigheden in het openbaar	Vol.								1				
	Exhibitionisme (nwSSW)	Vol.												11
	Extreem pornograf. of gewelddadige inhoud (nwSSW)	Vol.												1
	Niet nader bepaald	Vol.	2		2									
	Subtotaal		6	5	6	2	7	5	4	8	7	10	7	12
Voyeurisme	Observatie/opname van naaktheid of intimiteit	Vol.		2	1			3	4	5	4	1	3	
	Verspreiding opname naaktheid of intimiteit	Vol.							1	5	7	4	1	
	Subtotaal			2	1			3	5	10	11	5	4	
Voyeurisme via technisch/ander hulpmiddel (nwSSW)	Slachtoffer meerderjarig	Vol.											1	
	Subtotaal												1	
Verspreiding van seksueel getinte inhoud (nwSSW)	Slachtoffer 16j - 18j	Vol.											2	1
	Slachtoffer meerderjarig	Vol.												1
	Subtotaal												2	2
Versprei. seks. inhoud kwaad opzet/winst (nwSSW)	Slachtoffer <16j	Vol.											1	2
	Slachtoffer meerderjarig	Vol.												1
	Subtotaal												1	3
Grooming (contact via ICT met minderjarige < 16 j)		Vol.									1			
	Subtotaal										1			
Grooming online - met ICT (nwSSW)	Slachtoffer <16j	Vol.												1
	Subtotaal													1
Seks. uitbuiting minderjarigen-prostitutie (nwSSW)	Aanzetten plegen van ontucht/prostit. (nwSSW)	Vol.											2	1
	Subtotaal												2	1
Beelden seksueel misbruik minderjarigen (nwSSW)	Productie/verspreid. beelden seks. misbr. (nwSSW)	Vol.												1
	Subtotaal													1
	Totaal		22	39	52	37	56	45	59	78	77	89	60	59

Misdr. tegen andere morele waarden en gevoelens

			2000	2013	2014	2015	2016	2017	2018	2019	2020	2021	2022	2023
Belaging	Pesterij per telefoon (OLD)	Vol.	15											
		Vol.	4	133	134	96	117	89	120	148	150	160	177	190



Misdr. tegen andere morele waarden en gevoelens

		2000	2013	2014	2015	2016	2017	2018	2019	2020	2021	2022	2023
	Subtotaal	19	133	134	96	117	89	120	148	150	160	177	190
Grafschennis	Vol.						1						
	Subtotaal						1						
Schending van het beroepsgeheim	Vol.			1	1	1	1	1		1			3
	Subtotaal			1	1	1	1	1		1			3
Schending van de eer	Laster en eerroof	Vol.	19	13	15	15	12	17	27	15	24	21	22
	Lasterlijke aangifte	Vol.	1	1	2			2	1			1	1
	Lasterlijke aantijging	Vol.		1			3		1				
	Kwaadwillige ruchtbaarmaking	Vol.	1			2							3
	Beledigingen (Wanbedrijf)	Vol.	14	12	10	14	13	10	6	7	10	4	3
	Subtotaal	33	35	27	27	31	28	29	35	22	34	26	29
Persoonlijke levenssfeer	Heimelijke nachtelijke binnendringing	Vol.											
	Woonstschennis door particulier	Vol.	10	2	6	8	7	4	9	9	6	10	15
	Schending van het briefgeheim	Vol.	1		2		2		1	1	1	4	2
	Subtotaal	20	11	2	8	8	9	4	10	10	7	14	17
Nachtlawaaï	Vol.	6	3	3	1	4	2	1	2	5	3	7	10
	Subtotaal	6	3	3	1	4	2	1	2	5	3	7	10
Misbruik zwakheden personen	Vol.							1	3		1	4	
	Pog.						1						
	Subtotaal						1	1	3		1	4	
Privacy zeden: publicatie identiteit slachtoffer	Vol.												2
	Subtotaal												2
Bezetting andermans goed (kraken)	Binnendringen/bezetten/verblijven (niet bewoond)	Vol.										1	1
	Binnendringen/bezetten/verblijven (bewoond)	Vol.									1		
	Subtotaal										1	1	1
	Totaal	78	182	167	133	161	131	156	198	188	206	229	252

Misdr. tegen het juridisch statuut van het kind

		2000	2013	2014	2015	2016	2017	2018	2019	2020	2021	2022	2023
Niet-afgeven van kinderen	Door de ouders	Vol.	29	40	50	29	33	20	17	42	36	28	19
	Door persoon ermee belast	Vol.	1		4				1	2			1
	Subtotaal	16	30	40	54	29	33	20	18	44	36	28	20

**Misdr. tegen het juridisch statuut van het kind**

		2000	2013	2014	2015	2016	2017	2018	2019	2020	2021	2022	2023
Niet nader bepaald	Vol.	2	1										
	Subtotaal	2	1										
Totaal		18	31	40	54	29	33	20	18	44	36	28	20

Diefstal en afpersing

		2000	2013	2014	2015	2016	2017	2018	2019	2020	2021	2022	2023	
Diefstal met vzo	Met geweld	Vol.	81	53	51	50	50	40	42	39	33	35	33	31
		Pog.	20	8	10	5	8	6	8	7	5	1	2	4
	Zonder geweld	Vol.	986	731	645	500	425	425	527	367	216	315	324	308
		Pog.	483	444	407	342	291	262	355	242	124	178	211	198
Subtotaal		1.570	1.236	1.113	897	774	733	932	655	378	529	570	541	
Diefstal zonder vzo	Met geweld	Vol.	22	36	48	47	20	18	21	17	9	10	11	11
		Pog.	4	4	3	1	1	2	1	1		1		
	Zonder geweld, Zakkenrollerij	Vol.	62	59	50	55	47	48	47	51	35	36	53	38
		Pog.		1	1				2			1		
	Zonder geweld, Gebruiksdiefstal	Vol.	1	1	3	1	2	5	2		3	3	2	5
	Zonder geweld, Huisdiefstal	Vol.	13	13	8	13	6	3	10	5	11	5	3	8
	Zonder geweld	Vol.	822	588	615	520	393	443	528	522	377	493	567	459
Pog.		16	5	6	8	3	8	7	7	7	3	6	13	
Subtotaal		940	707	734	645	472	527	618	603	442	552	642	534	
Diefstal niet nader bepaald	Vol.	76	7	2	5	4	4	6	6	2	3	2	5	
	Pog.	7											1	
	Subtotaal	83	7	2	5	4	4	6	6	2	3	2	6	
Afpersing	Vol.	9	13	7	5	5	10	5	11	7	4	5	6	
	Pog.	6	4	4	4	4	8	4	4	4	6	6	11	
	Subtotaal	15	17	11	9	9	18	9	15	11	10	11	17	
Totaal		2.608	1.967	1.860	1.556	1.259	1.282	1.565	1.279	833	1.094	1.225	1.098	

Bedrog

		2000	2013	2014	2015	2016	2017	2018	2019	2020	2021	2022	2023
Witwassen	Vol.		3	6	4	3	3	7	4	16	14	12	12
	Pog.								1		1		

**Bedrog**

			2000	2013	2014	2015	2016	2017	2018	2019	2020	2021	2022	2023
			Subtotaal	3	6	4	3	3	7	5	16	15	12	12
Heling	Gewone heling	Vol.	19	16	13	11	6	12	7	6	13	12	9	13
	Gekwalificeerde heling	Vol.	3	4	4	3	3	2	1			1	1	2
	Niet nader bepaald	Vol.	1							1				
	Subtotaal		23	20	17	14	9	14	8	7	13	13	10	15
Flessentrekkerij	Brandstof / smeerolie	Vol.	154		1			1	1					
	Dranken en spijzen	Vol.	1	1	1	1	2			1		1	1	2
	Huurrijtuig	Pog.						1						
	Subtotaal	Vol.	155	3	2	1	3	2	3	2	3	3	4	1
Verduistering en bedrieglijke vernietiging	Bedrieglijke verberging	Vol.	45	12	13	16	10	7	12	15	17	16	18	22
		Pog.	1											
	Van geld, papieren, enz.	Vol.	2		1				1	1		1		
	Van in beslag genomen voorwerpen	Vol.	1					1	1	1		1	1	
	Van roerende goederen van echtgenoten	Vol.		1									1	
	Van nalatenschap	Vol.												
	Niet nader bepaald	Vol.	2			1	1	1	1				1	
Subtotaal		51	13	15	17	11	9	15	17	17	19	20	22	
Oplichting	Internetfraude	Vol.		17	35	29	20	36	48	59	66	71	97	84
		Pog.		6	5	11	6	9	5	10	8	7	11	1
	Oplichting zonder internet	Vol.	1	37	24	43	29	33	50	24	23	19	40	25
		Pog.		6	6	6	1	8	5	3	3		2	4
	Niet nader bepaald	Vol.	21											
		Pog.	7											
Subtotaal		29	66	70	89	56	86	108	96	100	97	150	114	
Bedriegerij	Verkochte waren / geleverd werk	Vol.	1			1	1		2	1				
Subtotaal		1			1	1		2	1					
Misbruik van vertrouwen en verwante misd.	Misbruik van vertrouwen	Vol.	96	40	31	32	27	30	42	42	27	35	51	39
		Pog.	2											
	Misbruik van zwakheden	Vol.	2		3	1	3	4	1	2	5	6	10	5
Subtotaal		100	40	34	33	30	34	43	44	32	41	61	44	



Bedrog

			2000	2013	2014	2015	2016	2017	2018	2019	2020	2021	2022	2023
Misbruik van maatschappelijk vermogen	Door vennootschappen	Vol.						1		1				1
	Niet nader bepaald	Vol.			1				1	1				
	Andere	Vol.								1		1		
		Subtotaal				1		1	1	3		1		1
Misd. ivm insolventie	Door de schuldenaar	Vol.								1				
	Niet nader bepaald	Vol.	1	2	4	3	1	2	3	6	2	1	1	4
		Subtotaal	1	2	4	3	1	2	3	7	2	1	1	4
Bedrieglijk onvermogen		Vol.			1	1								
		Subtotaal			1	1								
Ongedekte cheques		Vol.	7											
		Subtotaal	7											
		Totaal	367	148	149	164	114	151	190	183	180	191	255	216

Beschadigen van eigendom

			2000	2013	2014	2015	2016	2017	2018	2019	2020	2021	2022	2023
Opzettelijke brandstichting	In een bewoonde plaats (bij dag)	Vol.	1		1	1	1	1		1	2		3	2
	In een bewoonde plaats (bij nacht)	Vol.	3		6	4	1		4	1	2	1	2	2
		Pog.							1					
	in een bewoonde plaats (onbepaald tijdstip)	Vol.									1			
	In een andere plaats (bij dag)	Vol.	3	3	2	2	1	3	3	7	5	4	3	6
	In een andere plaats (bij nacht)	Vol.	12	15	17	7	12	10	10	23	25	14	10	18
		Pog.									1			
In een andere plaats (onbepaald tijdstip)	Vol.	6	4		2	2	4	1	2	2				1
	Subtotaal	25	22	26	16	17	19	18	35	37	19	18	32	
Onopzettelijke brandstichting		Vol.	36	14	15	13	10	13	9	13	11	16	16	13
		Subtotaal	36	14	15	13	10	13	9	13	11	16	16	13
Vernieling, onbruikbaarmaking, beschadiging	Met vzo	Vol.	84		2	1	1	4	1	4	5			
	Vernieling van landbouwgoederen	Vol.										1	2	1
		Pog.												
	Niet nader bepaald	Vol.	4	1			1	1						
	Pog.	4												
	Subtotaal	92	1	2	1	2	5	1	4	5	1	2	1	



Beschadigen van eigendom

		2000	2013	2014	2015	2016	2017	2018	2019	2020	2021	2022	2023
Vandalisme	Op voertuigen	Vol. 172	213	253	158	200	168	183	193	181	176	190	152
		Pog.						1					
	Op andere roerende goederen	Vol. 25	13	21	11	12	8	7	16	10	10	17	20
	Graffiti	Vol. 2	12	12	16	17	11	10	8	4	6	6	12
	Andere vernielingen op onroerende goederen	Vol. 103	105	95	100	95	91	99	95	110	107	100	97
	Beschadiging van afsluiting	Vol. 53	5	2	2		1	3	3	5	4	1	5
	Subtotaal	355	348	383	287	324	279	303	315	310	303	314	286
	Totaal	508	385	426	317	353	316	331	367	363	339	350	332

Misdr. tegen de veiligheid van de staat

		2000	2013	2014	2015	2016	2017	2018	2019	2020	2021	2022	2023
Inwendige staatsveiligheid	Vol.						1	1					
	Subtotaal						1	1					
Terrorisme	Terroristische groep	Vol.			1		1		2				
	Subtotaal				1		1		2				
	Totaal				1		2	1	2				

Misdr. tegen de openbare veiligheid

		2000	2013	2014	2015	2016	2017	2018	2019	2020	2021	2022	2023
Criminele organisatie	Vol.				1		1			1	1		
	Subtotaal				1		1			1	1		
Vereniging van misdadigers	Vol.		4	1	4	3	1	3	3		3	1	1
	Subtotaal		4	1	4	3	1	3	3		3	1	1
Ontvluchting van gevangenen	Gewone ontvluchting	Vol. 3											
	Niet teruggekeerd uit verlof	Vol.			1		1						
	Niet naleving elektronisch toezicht	Vol.							2				
	Subtotaal	3			1		1		2				
Verberging	Verberging van een misdadiger	Vol.							1		1		
	Subtotaal								1		1		



Misd. tegen de openbare veiligheid

			2000	2013	2014	2015	2016	2017	2018	2019	2020	2021	2022	2023
Bedreigingen	Bedreiging met een aanslag	Vol.	3								2			
	Mondeling	Vol.	312	88	89	69	70	53	67	76	77	77	86	102
	Schriftelijk	Vol.	11	32	26	15	44	29	41	33	29	31	23	41
	Door gebaren, zinnebeelden	Vol.	40	34	35	31	35	28	35	47	51	50	59	81
	Bommelding	Pog.											1	
	Niet nader bepaald	Vol.	2			2				1				1
		Vol.	2	1	1	3	1						1	2
	Subtotaal		368	155	151	120	150	110	143	157	159	159	171	226
	Totaal		371	159	152	126	153	113	146	163	160	164	172	227

Misd. tegen gezag van de overheid

			2000	2013	2014	2015	2016	2017	2018	2019	2020	2021	2022	2023
Geweld tegen overheidspersonen		Vol.		1	2	2	1	2	1			1		1
		Subtotaal		1	2	2	1	2	1			1		1
Weerspannigheid	Gewapende weerspannigheid	Vol.	1	3	3	7	1	1	6	3		2	1	2
	Ongewapende weerspannigheid	Vol.	9	42	32	17	26	16	27	17	16	11	8	15
	Niet nader bepaald	Vol.		1	1	3	1	1	2			1		1
	Subtotaal		10	46	36	27	28	18	35	20	16	14	9	18
Smaad		Vol.	23	30	22	18	10	17	12	26	26	19	16	16
		Subtotaal	23	30	22	18	10	17	12	26	26	19	16	16
Andere misdrijven	Zegelverbreking	Vol.						5	3			1	1	1
	Nijverheid, koophandel en openbare veilingen	Vol.				1								
		Subtotaal				1		5	3			1	1	1
	Totaal		33	77	60	48	39	42	51	46	42	35	26	36

Misd. tegen de openbare trouw

			2000	2013	2014	2015	2016	2017	2018	2019	2020	2021	2022	2023
Valsheid in geschriften	Schriftvervalsing	Vol.	25	18	9	8	9	18	7	10	16	4	9	8
	Gebruik van valse en vervalste geschriften	Vol.	35	27	16	10	11	18	7	13	11	14	15	15
		Pog.												1
	Subtotaal		60	45	25	18	20	36	14	23	27	18	24	24


Misd. tegen de openbare trouw

			2000	2013	2014	2015	2016	2017	2018	2019	2020	2021	2022	2023	
Aanmatiging	Inmenging in openbare ambten	Vol.	12	2	1						2	1			
	Van ambten	Vol.	8				1				1				
	Van naam	Vol.	10	15	4	10	19	18	12	6	16	12	8	20	
		Pog.													1
	Niet nader bepaald	Vol.		1			1								
	Subtotaal		30	18	5	10	21	18	12	6	19	13	8	21	
Namaking / Vervalsing	Namaking	Vol.	1	3	1	5	3	4		4	2	4		2	
	Vervalsing	Vol.	1	1	4	5	2	2	1	2		1	4	1	
	Niet nader bepaald	Vol.		1			2								
	Subtotaal		2	5	5	10	7	6	1	6	2	5	4	3	
Valse munt	Uitgifte	Vol.	10	1	1	1									
	Niet nader bepaald	Vol.					1								
	Andere	Vol.	11	1		3	3	1	1	1	2	2	1	1	
	Subtotaal		21	2	1	4	4	1	1	1	2	2	1	1	
Valsheid voor het gerecht	Valse getuigenis	Vol.							1			1	1		
	Valse verklaringen	Vol.	1		3		1	2	1	3	2	3		2	
	Valse eedaflegging	Vol.												1	
	Subtotaal		1		3		1	2	2	3	2	4	1	3	
	Totaal		114	70	39	42	53	63	30	39	52	42	38	52	



Misd. tegen de familie

		2000	2013	2014	2015	2016	2017	2018	2019	2020	2021	2022	2023
Familieverlating	Vol.	9	8	5	12	18	11	3	2		2	2	2
	Subtotaal	9	8	5	12	18	11	3	2		2	2	2
Weigering recht op persoonlijk contact	Vol.	164	68	39	31	59	65	50	28	35	51	50	54
	Subtotaal	164	68	39	31	59	65	50	28	35	51	50	54
Niet betaling onderhoudsgeld	Vol.	21	2	4	4	3	1	8		3	2	7	
	Subtotaal	21	2	4	4	3	1	8		3	2	7	
Gedwongen huwelijk	Vol.									1		1	
	Subtotaal									1		1	
Niet nader bepaald	Vol.				1								
	Subtotaal				1								
	Totaal	194	78	48	47	81	77	61	30	39	55	60	56

Informaticacriminaliteit

		2000	2013	2014	2015	2016	2017	2018	2019	2020	2021	2022	2023
Hacking	Vol.		18	5	12	2	12	4	6	2	4	7	7
	Pog.		1										
	Subtotaal		19	5	12	2	12	4	6	2	4	7	7
Valsheid in informatica	Vol.		3	3	1	4	4	5	1	2	5	7	
	Subtotaal		3	3	1	4	4	5	1	2	5	7	
Informaticabedrog	Vol.		60	68	49	62	90	74	110	120	155	251	264
	Pog.		6	1	5	5	4	4	7	2	5	7	9
	Subtotaal		66	69	54	67	94	78	117	122	160	258	273
Sabotage	Vol.		3			2	2	3	2	1		1	3
	Subtotaal		3			2	2	3	2	1		1	3
	Totaal		91	77	67	75	112	90	126	127	169	273	283

Onwettige uitoefening van het openbaar gezag

		2000	2013	2014	2015	2016	2017	2018	2019	2020	2021	2022	2023
Publieke omkoping	Vol.									1			
	Subtotaal									1			
Daden van willekeur	Vol.												1



Onwettige uitoefening van het openbaar gezag

		2000	2013	2014	2015	2016	2017	2018	2019	2020	2021	2022	2023
	Subtotaal												1
Misbruik van gezag	Vol.	1		1	1								
	Subtotaal	1		1	1								
Nalatigheid van de bewaarder	Vol.						1						
	Subtotaal						1						
	Totaal	1		1	1		1			1			1

Huisjesmelkerij

		2000	2013	2014	2015	2016	2017	2018	2019	2020	2021	2022	2023
Zonder vzo	Vol.		1						1				
	Subtotaal		1						1				
Met vzo	Vol.										1		
	Subtotaal										1		
	Totaal		1						1		1		

Mensenhandel

		2000	2013	2014	2015	2016	2017	2018	2019	2020	2021	2022	2023
Seksuele uitbuiting	Vol.						2			1		2	1
	Subtotaal						2			1		2	1
Economische uitbuiting	Vol.					1			1	1	1		
	Subtotaal					1			1	1	1		
Organenhandel	Vol.							1					
	Subtotaal							1					
	Totaal					1	2	1	1	2	1	2	1

Aanzetten misdaden of wanbedrijven

		2000	2013	2014	2015	2016	2017	2018	2019	2020	2021	2022	2023
Aanzetten wanbedrijven	Vol.										2		
	Subtotaal										2		
	Totaal										2		

Andere inbreuken Strafwetboek

2000	2013	2014	2015	2016	2017	2018	2019	2020	2021	2022	2023
------	------	------	------	------	------	------	------	------	------	------	------



Andere inbreuken Strafwetboek

		2000	2013	2014	2015	2016	2017	2018	2019	2020	2021	2022	2023
	Vol.					1					1		
	Subtotaal					1					1		
	Totaal					1					1		

Overtreding Strafwetboek

		2000	2013	2014	2015	2016	2017	2018	2019	2020	2021	2022	2023
Beledigingen (Overtreding)	Vol.	45	1	1									
	Subtotaal	45	1	1									
Ombrenging van dieren (Overtreding)	Vol.	1											
	Subtotaal	1											
Rondzwervende dieren	Vol.	1											
	Subtotaal	1											
Andere overtredingen SWB	Vol.	31			1			1			1		
	Subtotaal	31			1			1			1		
	Totaal	78	1	1	1			1			1		

POLITIËLE CRIMINALITEITSSTATISTIEKEN

PLEEGPLAATS: POLITIEZONE

POLICE ANS - ST-NICOLAS

***Bijlage II: Detailrapport per misdrijfcategorie
Bijzondere Wetten***



POLICE ANS - ST-NICOLAS

Inbreuk bijzondere wetgeving

Drugs

			2000	2013	2014	2015	2016	2017	2018	2019	2020	2021	2022	2023
Bezit		Vol.	15	193	185	140	132	67	125	145	165	59	40	71
		Pog.	2											
		Subtotaal	17	193	185	140	132	67	125	145	165	59	40	71
Gebruik	Gebruik in groep	Vol.	11											
	Individueel gebruik	Vol.	10											
	Gebruik vergemakkelijken	Vol.	4	2	1	1	2	1	1		1			
	Aanzetten tot gebruik	Vol.						1						
	Wanorde, schandaal of gevaar in openbare ruimte	Vol.												3
	Niet nader bepaald	Vol.				1								
	Subtotaal	25	2	1	2	2	2	2	1		1			3
In- en uitvoer		Vol.	6	1	2	3		5	2	1	4	1	2	1
		Subtotaal	6	1	2	3		5	2	1	4	1	2	1
Fabricatie		Vol.		5	7	10	7	15	9	13	17	8	16	8
		Subtotaal		5	7	10	7	15	9	13	17	8	16	8
Handel		Vol.		24	13	16	19	14	19	28	41	24	29	16
		Subtotaal		24	13	16	19	14	19	28	41	24	29	16
Andere		Vol.	2	3	1		1	1	1		2	2	1	1
		Subtotaal	2	3	1		1	1	1		2	2	1	1
	Totaal	50	228	209	171	161	104	157	187	230	94	88	100	


Vreemdelingenwetgeving

			2000	2013	2014	2015	2016	2017	2018	2019	2020	2021	2022	2023
Illegale transmigratie	Schijnhuwelijk zonder beloning/dwang	Vol.	1	4	2	1		3	1	1	2	1		
		Pog.												1
	Schijn-wettelijk samenwonen zonder beloning/dwang	Vol.										1		
	Toegang tot het grondgebied	Vol.	1	11	5	11	6	1	11	5		5	8	8
	Verblijf	Vol.	9	90	58	67	52	53	66	61	59	60	72	85
	Verwijdering	Vol.				2								
	Inschrijving in vreemdelingenregister	Vol.	1	74	93	105	96	86	109	118	108	105	172	109
	Schijnerkenning zonder beloning/dwang	Vol.											1	
	Subtotaal		12	179	158	186	154	143	187	185	169	173	252	203
Schijnhuwelijk met beloning/dwang	Zich laten belonen	Vol.		1	2									
	Subtotaal			1	2									
Mensensmokkel		Vol.						1		3				
	Subtotaal							1		3				
Hulp bij illegaal verblijf		Vol.		1		1	1		2		1		1	1
	Subtotaal			1		1	1		2		1		1	1
Niet nader bepaald		Vol.		1	1		5							
	Pog.		1											
	Subtotaal		1	1		5								
Andere		Vol.										1		
	Subtotaal											1		
	Totaal		13	182	161	187	160	144	189	188	170	174	253	204



Milieu

			2000	2013	2014	2015	2016	2017	2018	2019	2020	2021	2022	2023
Afvstoffen	Afvaltransport	Vol.		18	2	2	1			1				
	Afval door beroepspersoon	Vol.			1								1	1
	Afval door particulier	Vol.		4	2	4		2	1	1		1	6	22
	Afval door onbepaald persoon	Vol.	46											
	Afval: vergunning/erkenning	Vol.								1				
	Niet nader bepaald	Vol.	1											
	Subtotaal		47	22	5	6	1	2	1	3		1	7	23
Andere dan afval	Stedenbouw	Vol.	4		1									
	Milieuvergunning	Vol.											1	
	Geluidshinder	Vol.	4											
	Luchtverontreiniging	Vol.			1									
	Bodemverontreiniging	Vol.		1	1		1		1	1				
	Andere leefmilieuhinder	Vol.	4						1					
	Subtotaal		12	1	3		1		2	1			1	
Biodiversiteit / Fauna en flora	Handel en bezit: CITES-wetgeving	Vol.												1
	Dierenwelzijn	Vol.	10	4	7	7	4	3	9	6	7	9	10	6
	Vergunning / erkenning dieren	Vol.										1		
	Vernietiging van dieren	Vol. Pog.	1			1				1				
	Subtotaal		11	4	7	8	4	3	9	7	8	10	12	7
Niet nader bepaald	Vol.	1												
	Subtotaal		1											
	Totaal		71	27	15	14	6	5	12	11	8	11	20	30



Wapens en springstoffen

			2000	2013	2014	2015	2016	2017	2018	2019	2020	2021	2022	2023
Illegaal bezit	Vuurwapen	Vol.		196	26	41	17	25	11	23	22	19	26	19
	Blank wapen of niet-vuurwapen	Vol.		16	24	17	10	15	15	20	22	19	15	25
	Munitie	Vol.		4	1	2	2	6	2	2	6	5	6	10
	Onderdelen/toebehoren	Vol.		1					1					1
	Niet nader bepaald	Vol.	10	1		1	2	3	2					
	Subtotaal		10	218	51	61	31	49	31	45	50	43	47	55
Illegale dracht / vervoer	Vuurwapen	Vol.		4	5	2	6		4		3	2	3	1
	Blank wapen of niet-vuurwapen	Vol.		28	24	22	15	7	16	15	40	17	34	29
	Munitie	Vol.		1		1								
	Onderdelen/toebehoren	Vol.							1					
	Niet nader bepaald	Vol.	17		1									
	Subtotaal		17	33	30	25	21	7	20	16	43	19	37	30
Illegale handel	Vuurwapen	Vol.		4	1	7		2		1		1	1	2
	Blank wapen of niet-vuurwapen	Vol.					1	1	1					
	Niet nader bepaald	Vol.	1			1	1						1	
	Subtotaal		1	4	1	8	2	3	1	1		1	2	2
Illegale vervaardiging / herstelling	Onderdelen/toebehoren	Vol.				1								1
	Subtotaal					1								1
Springstoffen		Vol.	1	1	1	1		1				1		
	Subtotaal		1	1	1	1		1				1		
Andere	Documenten	Vol.		2										
	Verkoop per postorder/internet van vuurwapen	Vol.						1	1			1		
	Veiligheidsmaatregelen	Vol.				1								
	Invoer / uitvoer / doorvoer voor militair gebruik	Vol.				1								
	Niet nader bepaald	Vol.	1											
	Subtotaal		1	2		2		1	1			1		
	Totaal		30	258	83	98	54	61	53	62	93	65	86	88



Bescherming personen

			2000	2013	2014	2015	2016	2017	2018	2019	2020	2021	2022	2023
Discriminatie	Racisme en xenofobie	Vol.	3	4	6	3	5	3	3	5	10	6	7	9
	Op grond van seksuele geaardheid (homofobie)	Vol.		2	2	1		1	1	1	1	2	1	3
	Op grond van het geslacht (seksisme)	Vol.								1	1	1		
	Op grond van geloof of levensbeschouwing	Vol.							2	2	1			
	Niet nader bepaald	Vol.							1					
	Andere discriminatie	Vol.			2	1			1					
	Subtotaal		3	6	10	5	5	4	8	9	13	9	8	12
Bescherming privé-leven		Vol.	26	3	4	2	2	2	3	1		2	2	1
	Subtotaal		26	3	4	2	2	2	3	1		2	2	1
Bewakingscamera's		Vol.			1							1	1	
	Subtotaal			1								1	1	
Portretrecht		Vol.		3	5	5	2		2	2	3		3	2
	Subtotaal			3	5	5	2		2	2	3		3	2
Andere		Vol.	5							1				
	Subtotaal		5							1				
	Totaal		34	12	20	12	9	6	13	13	16	12	14	15



Hormonen en doping

		2000	2013	2014	2015	2016	2017	2018	2019	2020	2021	2022	2023
Bezit	Vol.				2	1	2		3	1	1		
	Subtotaal				2	1	2		3	1	1		
	Totaal				2	1	2		3	1	1		

Voetbalwet

		2000	2013	2014	2015	2016	2017	2018	2019	2020	2021	2022	2023
Gooien voorwerpen	Vol.												1
	Subtotaal												1
Aanzet tot haat of woede	Vol.								1				2
	Subtotaal								1				2
	Totaal								1				3

Private veiligheid

		2000	2013	2014	2015	2016	2017	2018	2019	2020	2021	2022	2023
Bewaking- / beveiligingsfirma's	Vol.								1				
	Subtotaal								1				
	Totaal								1				

Jeugdbescherming

		2000	2013	2014	2015	2016	2017	2018	2019	2020	2021	2022	2023
Wet op de leerplicht	Vol.	2	1		3	1	2	2	3			4	1
	Subtotaal	2	1		3	1	2	2	3			4	1
Wet op de jeugdbescherming	Vol.	26	13	12	17	21	34	32	31	36	40	44	56
	Subtotaal	26	13	12	17	21	34	32	31	36	40	44	56
Niet nader bepaald	Vol.		1	1	1	1	1						
	Subtotaal		1	1	1	1	1						
	Totaal	28	15	13	21	23	37	34	34	36	40	48	57



Sociaal strafwetboek

		2000	2013	2014	2015	2016	2017	2018	2019	2020	2021	2022	2023
Belaging op het werk	Vol.		4	2	2	2	2	1	1		2	5	9
	Subtotaal		4	2	2	2	2	1	1		2	5	9
Geweld op het werk	Vol.												1
	Subtotaal												1
Werknemer in gevaar brengen	Vol.						1	1					1
	Subtotaal						1	1					1
Arbeidstijd	Vol.											1	
	Subtotaal											1	
Loon en andere vermogensrechtelijke voordelen	Vol.				1	1							
	Subtotaal				1	1							
Illegale arbeid	Vol.				2			1					
	Subtotaal				2			1					
Sociale fraude inzake bijdragen (zwartwerk)	Vol.		1	8	2	4	1		2	5	5	5	3
	Pog.					1							
	Subtotaal		1	8	2	5	1		2	5	5	5	3
Sociale documenten	Vol.		1										
	Subtotaal		1										
Collectieve arbeidsbetrekkingen	Vol.	2											
	Subtotaal	2											
Toezicht	Vol.		1									1	1
	Subtotaal		1									1	1
Sociale zekerheid	Vol.	1		1									
	Subtotaal	1		1									
Misdr. tegen openbare trouw in sociaal strafrecht	Vol.		3	2	4		2	1		3	2	1	1
	Subtotaal		3	2	4		2	1		3	2	1	1
Oplichting in sociaal strafrecht	Vol.		1	2	9	5	6	7	7	3	3	3	7
	Subtotaal		1	2	9	5	6	7	7	3	3	3	7
Andere	Vol.			2	1			1	1			1	4
	Subtotaal			2	1			1	1			1	4
	Totaal	3	11	17	21	13	12	12	11	11	12	17	27



Dronkenschap en alcohol

		2000	2013	2014	2015	2016	2017	2018	2019	2020	2021	2022	2023
Openbare dronkenschap	Vol.	11	52	64	49	48	52	55	63	49	46	41	53
	Subtotaal	11	52	64	49	48	52	55	63	49	46	41	53
Alcohol schenken aan dronken persoon	Vol.					1							
	Subtotaal					1							
	Totaal	11	52	64	49	49	52	55	63	49	46	41	53

Bevolkingsregister

		2000	2013	2014	2015	2016	2017	2018	2019	2020	2021	2022	2023
	Vol.	126	421	400	321	341	288	305	321	246	266	222	199
	Subtotaal	126	421	400	321	341	288	305	321	246	266	222	199
	Totaal	126	421	400	321	341	288	305	321	246	266	222	199

Identiteitskaart

		2000	2013	2014	2015	2016	2017	2018	2019	2020	2021	2022	2023
Niet in bezit	Vol.	11	4	1		1	1			2		1	
	Subtotaal	11	4	1		1	1			2		1	
Weigeren te vertonen	Vol.	2									1		
	Subtotaal	2									1		
Beschadigd	Vol.						1						
	Subtotaal						1						
Niet nader bepaald	Vol.		1	1						1			
	Subtotaal		1	1						1			
Andere	Vol.				1								
	Subtotaal				1								
	Totaal	13	5	2	1	1	2			3	1	1	



Volksgezondheid

		2000	2013	2014	2015	2016	2017	2018	2019	2020	2021	2022	2023
Beoefening geneeskunst, verpleegkunde, enz.	Vol.										1	1	
	Subtotaal										1	1	
Gezondheidsbeleid	Vol.									1			
	Subtotaal									1			
Rookverbod	Vol.		2									1	
	Subtotaal		2									1	
Tabaksverkoop	Vol.												1
	Subtotaal												1
Voedingswaren	Vol.											2	
	Subtotaal											2	
Weigering of verzuim naleving maatregelen	Vol.									752	89	3	
	Subtotaal									752	89	3	
Andere	Vol.	5								13		1	
	Subtotaal	5								13		1	
	Totaal	5	2							766	90	8	1

Arbeid

		2000	2013	2014	2015	2016	2017	2018	2019	2020	2021	2022	2023
Algemeen reglement arbeidsbescherming	Vol.	2											1
	Subtotaal	2											1
Ambulante handel	Vol.	2		1									
	Subtotaal	2		1									
Bezoldiging gereguleerd beroep	Vol.	1											
	Subtotaal	1											
Bureau arbeidsbemiddeling tegen betaling	Vol.			1									
	Subtotaal			1									
Sociale fraude inzake bijdragen (zwartwerk)	Vol.	3	2	5	3	3				1	1	1	1
	Subtotaal	3	2	5	3	3				1	1	1	1
Andere	Vol.	1	2	2	5	1	1	2	2		1		1
	Subtotaal	1	2	2	5	1	1	2	2		1		1
	Totaal	9	4	9	8	4	1	2	2	1	2	1	3



Bescherming van de openbare inkomsten

		2000	2013	2014	2015	2016	2017	2018	2019	2020	2021	2022	2023
Douane en accijnzen	Vol.									1			
	Subtotaal									1			
Sociale fraude inzake uitkeringen	Vol.			2			1	2	2	3	2	2	4
	Subtotaal			2			1	2	2	3	2	2	4
BTW-fraude	Vol.		1		1			1					
	Subtotaal		1		1			1					
Fiscale fraude - inkomstenbelastingen	Vol.		1			2		1		2			
	Subtotaal		1			2		1		2			
Fraude inzake andere openbare inkomsten	Vol.			1					1				
	Subtotaal			1					1				
Niet nader bepaald	Vol.				1								
	Subtotaal				1								
	Totaal		2	3	2	2	1	4	3	6	2	2	4

Economische wetgeving

		2000	2013	2014	2015	2016	2017	2018	2019	2020	2021	2022	2023
Namaak van intellectuele eigendomsrechten	Vol.			1	1								
	Subtotaal			1	1								
Andere	Vol.		1	1				1					
	Subtotaal		1	1				1					
	Totaal		1	2	1			1					

Handelspraktijken

		2000	2013	2014	2015	2016	2017	2018	2019	2020	2021	2022	2023
Marktpraktijken en consumentenbescherming	Vol.	3											
	Subtotaal	3											
Niet nader bepaald	Vol.					1							
	Subtotaal					1							
Andere	Vol.								2	1		6	
	Subtotaal								2	1		6	
	Totaal	3				1			2	1		6	


Andere bijzondere wetten

		2000	2013	2014	2015	2016	2017	2018	2019	2020	2021	2022	2023
Vervoer	Vol.		1							1		1	1
	Subtotaal		1							1		1	1
Loterijen en kansspelen	Vol.	1	1	1				1	3	1			3
	Subtotaal	1	1	1				1	3	1			3
Misdr. in de audiovisuele sector	Vol.	2											
	Subtotaal	2											
Energie	Vol.									1			3
	Subtotaal									1			3
Vordering dienstverlenende persoon	Vol.							1					
	Subtotaal							1					
Onopzettelijke beschadiging kabels telecomnetwerk	Vol.						1				1		
	Subtotaal						1				1		
Inbreuken Wet politie spoorwegen	Vol.				2	2				5	1	1	3
	Subtotaal				2	2				5	1	1	3
Gerecht. reorganisatie/continuïteit ondernemingen	Vol.								1				
	Subtotaal								1				
Elektronische communicatiemiddelen	Vol.										1	1	
	Subtotaal										1	1	
Andere	Vol.	2											1
	Subtotaal	2											1
	Totaal	5	2	1		2	3	2	4	8	3	3	11

POLITIËLE CRIMINALITEITSSTATISTIEKEN

PLEEGPLAATS: POLITIEZONE

POLICE ANS - ST-NICOLAS

*Bijlage III: Detailrapport
Criminele Figuren / Fenomenen*



POLICE ANS - ST-NICOLAS

CF Diefstal vervoermiddel

		2000	2013	2014	2015	2016	2017	2018	2019	2020	2021	2022	2023
Autodiefstal	Vol.	255	88	72	58	63	52	74	42	34	39	40	34
	Pog.	186	24	21	9	7	6	5		4	2	5	3
	Totaal	441	112	93	67	70	58	79	42	38	41	45	37
Motodiefstal	Vol.	8	9	8	14	4	3	3	3	4	1	1	8
	Pog.			1			1						1
	Totaal	8	9	9	14	4	4	3	3	4	1	1	9
Carjacking	Vol.	9	4	4		5	5	1	2		4	2	
	Pog.	6	2	1			2			1			
	Totaal	15	6	5		5	7	1	2	1	4	2	
Homejacking	Vol.	1	2	1	1	1	1			1	1	1	1
	Totaal	1	2	1	1	1	1			1	1	1	1
Garagediefstal	Vol.	4	30	20	20	25	23	34	14	9	12	5	13
	Totaal	4	30	20	20	25	23	34	14	9	12	5	13
Bromfietsdiefstal	Vol.	56	15	19	9	12	11	13	6	5	12	15	22
	Pog.	4	1		1		1				1	2	3
	Totaal	60	16	19	10	12	12	13	6	5	13	17	25
Fietsdiefstal	Vol.	19	14	22	17	13	20	19	9	26	27	24	21
	Pog.	1		1					1		1		
	Totaal	20	14	23	17	13	20	19	10	26	28	24	21



CF Inbraak

		2000	2013	2014	2015	2016	2017	2018	2019	2020	2021	2022	2023
Woninginbraak	Vol.	396	464	340	298	236	196	254	166	90	153	129	145
	Pog.	231	336	268	245	167	174	259	169	84	124	149	134
	Totaal	627	800	608	543	403	370	513	335	174	277	278	279
Inbraak in bedrijf of handelszaak	Vol.	111	79	84	51	51	44	52	35	27	31	26	32
	Pog.	41	48	57	38	43	34	25	24	17	16	17	39
	Totaal	152	127	141	89	94	78	77	59	44	47	43	71
Inbraak in openbare of overheidsinstelling	Vol.	39	8	26	11	26	23	22	13	6	11	8	7
	Pog.	14	6	18	15	23	12	15	2	4	3	5	6
	Totaal	53	14	44	26	49	35	37	15	10	14	13	13
Ramkraak	Vol.	1	1	1				1	1				1
	Pog.	1	1		2	1			2				
	Totaal	2	2	1	2	1		1	3				1
Inbraak in gebouw (totaal)	Vol.	545	551	450	360	313	263	327	214	121	194	162	184
	Pog.	286	389	343	298	232	220	299	195	104	143	171	179
	Totaal	831	940	793	658	545	483	626	409	225	337	333	363

CF Diefstal andere

		2000	2013	2014	2015	2016	2017	2018	2019	2020	2021	2022	2023
Diefstal gewapenderhand	Vol.	41	24	16	18	27	25	22	23	10	27	16	13
	Pog.	16	7	9	5	8	4	4	4	2	3	1	6
	Totaal	57	31	25	23	35	29	26	27	12	30	17	19
Diefstal met geweld zonder wapen	Vol.	81	85	100	89	50	43	48	46	42	27	36	37
	Pog.	15	9	10	6	5	11	11	7	7	5	7	6
	Totaal	96	94	110	95	55	54	59	53	49	32	43	43
Diefstal uit of aan voertuig	Vol.	360	164	231	138	142	189	241	192	117	192	201	145
	Pog.	38	27	41	30	51	38	48	45	10	19	23	17
	Totaal	398	191	272	168	193	227	289	237	127	211	224	162



CF Diefstal andere

		2000	2013	2014	2015	2016	2017	2018	2019	2020	2021	2022	2023
Sacjacking uit auto	Vol.								1		1		
	Totaal								1		1		
Diefstal van wapens en explosieven	Vol.	12	12	12	17	4	5	8	9	2	11	7	5
	Totaal	12	12	12	17	4	5	8	9	2	11	7	5
Steaming	Vol.			1									
	Totaal			1									
Handtasroof	Vol.	31	12	13	2	5	3	4	8	2	2	2	3
	Pog.	4	1	2	1				1				
	Totaal	35	13	15	3	5	3	4	9	2	2	2	3
Grijpdiefstal	Vol.	40	44	46	46	24	20	21	24	14	8	19	16
	Pog.	4	3	3	1		1	2	2	1			
	Totaal	44	47	49	47	24	21	23	26	15	8	19	16
Zakkenrollerij	Vol.	112	69	59	60	51	51	47	56	39	41	54	39
	Pog.		1	1				2			1		
	Totaal	112	70	60	60	51	51	49	56	39	42	54	39
Winkeldiefstal	Vol.	235	82	71	74	46	44	100	117	83	84	117	109
	Pog.	4					1		1	1	3	2	2
	Totaal	239	82	71	74	46	45	100	118	84	87	119	111
Diefstal met list	Vol.	36	99	79	78	69	64	58	61	43	45	42	36
	Pog.	10	24	23	14	22	7	10	6	11	6	1	6
	Totaal	46	123	102	92	91	71	68	67	54	51	43	42
Metaaldiefstal	Vol.	4	17	11	20	5	13	4	7	2	5	7	3
	Pog.	1											
	Totaal	5	17	11	20	5	13	4	7	2	5	7	3
Werfdiefstal	Vol.	17	20	12	4	2	10	6	9	6	4	18	6



CF Diefstal andere

		2000	2013	2014	2015	2016	2017	2018	2019	2020	2021	2022	2023
	Pog.	1		2	2					1	1		
	Totaal	18	20	14	6	2	10	6	9	7	5	18	6
Home-invasie	Vol.				2	1	1	2	1		1	1	3
	Pog.							1	1				2
	Totaal				2	1	1	3	2		1	1	5
Dierendiefstal	Vol.	4	4	1	3	2	3	1	1	1	3	5	1
	Pog.	1											
	Totaal	5	4	1	3	2	3	1	1	1	3	5	1
Ladingdiefstal	Vol.					1				1			
	Totaal					1				1			



ICT-criminaliteit

		2000	2013	2014	2015	2016	2017	2018	2019	2020	2021	2022	2023
Betaalkaartfraude	Vol.	6	36	42	37	44	51	48	60	52	56	121	129
	Pog.		4	1	2	4	2	2	5	1		3	2
	Totaal	6	40	43	39	48	53	50	65	53	56	124	131
Phishing	Vol.								1	8	24	42	70
	Pog.										1	1	2
	Totaal								1	8	25	43	72
Ransomware	Vol.						2		2	1	1		1
	Totaal						2		2	1	1		1
Shouldersurfing	Vol.		1			1	3	3	4	1	1	3	3
	Pog.								2				
	Totaal		1			1	3	3	6	1	1	3	3
Skimming	Vol.					1	1	3					
	Totaal					1	1	3					



CF Andere

		2000	2013	2014	2015	2016	2017	2018	2019	2020	2021	2022	2023
Geweld tegen beroepen van algemeen belang	Vol.	1	7	10	7	11	6	6	5	3	3	9	7
	Totaal	1	7	10	7	11	6	6	5	3	3	9	7
Groepsverkrachting	Vol.			3	3	1		2	1		2		
	Pog.						1						
	Totaal			3	3	1	1	2	1		2		
Graffiti	Vol.	2	14	12	23	19	11	12	8	5	6	8	12
	Totaal	2	14	12	23	19	11	12	8	5	6	8	12
Beschadiging van auto	Vol.	86	218	249	157	202	174	185	207	199	180	193	156
	Pog.	2						1	1				1
	Totaal	88	218	249	157	202	174	186	208	199	180	193	157
Steekpartij	Vol.		1	2	2	1	3	2	1	2	2	1	3
	Pog.		1	1	1		1	1		2	1	2	1
	Totaal		2	3	3	1	4	3	1	4	3	3	4

FE Intrafamiliaal geweld (IFG)

		2000	2013	2014	2015	2016	2017	2018	2019	2020	2021	2022	2023
IFG: fysiek, binnen het koppel	Vol.	43	112	103	102	96	99	108	111	137	113	135	152
	Pog.		1			1		1		1	1	1	1
	Totaal	43	113	103	102	97	99	109	111	138	114	136	153
IFG: fysiek, tegen afstammelingen	Vol.	7	16	19	13	23	20	28	19	27	23	17	30
	Pog.										1		2
	Totaal	7	16	19	13	23	20	28	19	27	24	17	32
IFG: fysiek, tegen andere leden	Vol.	86	16	29	17	21	12	12	25	16	24	23	26
	Pog.						1	1		1			1
	Totaal	86	16	29	17	21	13	13	25	17	24	23	27
IFG: seksueel, binnen het koppel	Vol.								4				



FE Intrafamiliaal geweld (IFG)

		2000	2013	2014	2015	2016	2017	2018	2019	2020	2021	2022	2023
	Totaal									4			
IFG: seksueel, tegen afstammelingen	Vol.	2	4	2		6	1	2	2	7	5		
	Totaal	2	4	2		6	1	2	2	7	5		
IFG: psychisch, binnen het koppel	Vol.	180	103	84	88	99	107	82	58	97	98	109	94
	Totaal	180	103	84	88	99	107	82	58	97	98	109	94
IFG: psychisch, tegen afstammelingen	Vol.	1	1		1	2		1		2	2	3	2
	Totaal	1	1		1	2		1		2	2	3	2
IFG: psychisch, tegen andere leden	Vol.			3	2	1	3	4	3	3	6	4	5
	Totaal			3	2	1	3	4	3	3	6	4	5
IFG: economisch, binnen het koppel	Vol.	3	2	6	3	6	2	3	8	8	5	14	2
	Pog.												1
	Totaal	3	2	6	3	6	2	3	8	8	5	14	3
IFG: economisch, tegen afstammelingen	Vol.	7									1		
	Totaal	7									1		
IFG: economisch, tegen andere leden	Vol.	46	14	10	18	24	12	11	6	8	5	17	3
	Pog.	3											
	Totaal	49	14	10	18	24	12	11	6	8	5	17	3

FE Hormonen en doping

		2000	2013	2014	2015	2016	2017	2018	2019	2020	2021	2022	2023
Humane doping	Vol.	1			2	1	2	1	3	1	1		
	Totaal	1			2	1	2	1	3	1	1		
Illegale vetmesting	Vol.								1				
	Totaal								1				



FE Drugs

		2000	2013	2014	2015	2016	2017	2018	2019	2020	2021	2022	2023
Verkoop van cocaïne	Vol.		5	3	3	5	3	7	6	10	7	11	4
	Totaal		5	3	3	5	3	7	6	10	7	11	4
Import-export van cocaïne	Vol.		1				2						
	Totaal		1				2						
Import-export van synthetische drugs	Vol.				2								
	Totaal				2								
Verkoop van synthetische drugs	Vol.			1	3	1	2	1	2			1	
	Totaal			1	3	1	2	1	2			1	
Productie van cannabis (teelt)	Vol.		3	6	8	6	10	5	7	8	5	8	4
	Totaal		3	6	8	6	10	5	7	8	5	8	4
Import-export van cannabis in grote hoeve.	Vol.				1								
	Totaal				1								
Verkoop van cannabis in grote hoeveelheid	Vol.				2					1	1	1	1
	Totaal				2					1	1	1	1
Verkoop-handel van heroïne	Vol.		1		1	2	1	1	1	3	1		1
	Totaal		1		1	2	1	1	1	3	1		1

FE Wapenzwandel

		2000	2013	2014	2015	2016	2017	2018	2019	2020	2021	2022	2023
Handel en productie van vuurwapen	Vol.		4	1	10		3	1	1		2	1	3
	Totaal		4	1	10		3	1	1		2	1	3
Handel en productie van niet-vuurwapen	Vol.					1	1	1					
	Totaal					1	1	1					



FE Mensenhandel

		2000	2013	2014	2015	2016	2017	2018	2019	2020	2021	2022	2023
Mensenhandel - economische uitbuiting	Vol.					1			1	1	1		
	Totaal					1			1	1	1		
Mensenhandel - seksuele uitbuiting	Vol.		1	1		1	2	3	1	2	1	5	2
	Totaal		1	1		1	2	3	1	2	1	5	2

FE Geweld in de publieke ruimte

		2000	2013	2014	2015	2016	2017	2018	2019	2020	2021	2022	2023
Fysiek geweld (openbaar vervoer)	Vol.	4	5	5	3	6	1	5	4	2	3	2	1
	Pog.	1				1				1			
	Totaal	5	5	5	3	7	1	5	4	3	3	2	1
Fysiek geweld (openbare weg)	Vol.	111	109	137	113	127	121	118	140	88	105	129	128
	Pog.	1	2	3	2	4	2	1	3	6	5	12	5
	Totaal	112	111	140	115	131	123	119	143	94	110	141	133
Fysiek geweld (andere openbare plaats)	Vol.	1	8	8	4	5	4	5	3	4	2	7	6
	Totaal	1	8	8	4	5	4	5	3	4	2	7	6
Fysiek geweld (publiek toegankelijke plaats)	Vol.	37	44	36	35	36	35	33	35	22	26	36	24
	Pog.						1					2	1
	Totaal	37	44	36	35	36	36	33	35	22	26	38	25
Seksueel geweld (openbaar vervoer)	Vol.					3	2		1	2	3		3
	Totaal					3	2		1	2	3		3
Seksueel geweld (openbare weg)	Vol.	3	4	7	3	6	3	1	6	10	4	8	9
	Pog.										1	1	1
	Totaal	3	4	7	3	6	3	1	6	10	5	9	10
Seksueel geweld (andere openbare plaats)	Vol.		1	3	3			1	1		1	2	
	Totaal		1	3	3			1	1		1	2	
Seksueel geweld (publiek toegankelijke plaats)	Vol.	3	4	2	4	5	4	7	3	3	3	3	2



FE Geweld in de publieke ruimte

		2000	2013	2014	2015	2016	2017	2018	2019	2020	2021	2022	2023
	Pog.				1		1	3					
	Totaal	3	4	2	5	5	5	10	3	3	3	3	2
Psychisch geweld (openbaar vervoer)	Vol.	3	3	3			2	2	1	1	1	1	
	Totaal	3	3	3			2	2	1	1	1	1	
Psychisch geweld (openbare weg)	Vol.	133	90	104	64	76	64	54	96	105	98	94	118
	Totaal	133	90	104	64	76	64	54	96	105	98	94	118
Psychisch geweld (andere openbare plaats)	Vol.	7	6	5	4	3	4	4	10	8	6	8	5
	Totaal	7	6	5	4	3	4	4	10	8	6	8	5
Psychisch geweld (publiek toegankelijke plaats)	Vol.	49	34	28	32	15	24	23	26	17	24	19	27
	Totaal	49	34	28	32	15	24	23	26	17	24	19	27
Diefstal gewapenderhand (openbaar vervoer)	Vol.	1	1					1					
	Pog.	1											
	Totaal	2	1					1					
Diefstal gewapenderhand (openbare weg)	Vol.	11	8	5	3	5	3	1	3	2	7	7	6
	Pog.	5	4			2				1	1		2
	Totaal	16	12	5	3	7	3	1	3	3	8	7	8
Diefstal gewapenderhand (andere openbare plaats)	Vol.	1					1						
	Totaal	1					1						
Diefstal gewapenderhand (publiek toegank. plaats)	Vol.	21	11	7	12	13	12	13	8	6	12	4	5
	Pog.	9	2	5	4	6	3	2	2	1	2	1	
	Totaal	30	13	12	16	19	15	15	10	7	14	5	5
Diefstal geweld zonder wapen (openbaar vervoer)	Vol.	3	4	2	5	1	3	5	3	1	2	2	
	Pog.			1			1						
	Totaal	3	4	3	5	1	4	5	3	1	2	2	
Diefstal geweld zonder wapen (openbare weg)	Vol.	54	47	69	51	27	27	23	25	18	9	15	20



FE Geweld in de publieke ruimte

		2000	2013	2014	2015	2016	2017	2018	2019	2020	2021	2022	2023
	Pog.	9	4	6	3	2	4	4	2				2
	Totaal	63	51	75	54	29	31	27	27	18	9	15	22
Diefstal geweld zonder wapen (and. openb. plaats)	Vol.		2	1					3	2		1	
	Pog.										1		
	Totaal		2	1					3	2	1	1	
Diefstal geweld zonder wapen (pub. toegank. pl.)	Vol.	13	10	14	11	11	5	9	8	7	5	10	7
	Pog.	2	2		1	1	3	1	1	1	1	2	
	Totaal	15	12	14	12	12	8	10	9	8	6	12	7

FE Andere

		2000	2013	2014	2015	2016	2017	2018	2019	2020	2021	2022	2023
Nepagenten	Vol.		20	10		3	2	1			1	1	1
	Pog.		4	4	1				1				
	Totaal		24	14	1	3	2	1	1		1	1	1
Terrorisme, extremisme en radicalisme	Vol.			1	1	3	1		2			1	
	Totaal			1	1	3	1		2			1	
Cyberbelaging	Vol.	15	18	40	28	33	32	51	44	64	41	70	75
	Totaal	15	18	40	28	33	32	51	44	64	41	70	75
Identiteitsfraude	Vol.	20	27	13	12	28	29	17	13	26	28	18	31
	Pog.			1					1		1	2	2
	Totaal	20	27	14	12	28	29	17	14	26	29	20	33

POLITIËLE CRIMINALITEITSSTATISTIEKEN

PLEEGPLAATS: POLITIEZONE

POLICE ANS - ST-NICOLAS

***Bijlage IV: Geregistreeerde feiten
Geen Misdrijf***



POLICE ANS - ST-NICOLAS

Niet-crimineel feit

Ziekte / overlijden / vermist

	2000	2013	2014	2015	2016	2017	2018	2019	2020	2021	2022	2023
Zelfmoord	22	33	24	30	26	21	27	23	36	41	33	43
Ziek persoon	29	27	28	28	16	19	17	28	35	28	39	31
Verdacht overlijden	6	6	4	2	2		5	5	7	4	1	1
Natuurlijk overlijden	10	14	11	9	9	14	18	9	15	12	16	13
Vermist persoon (verdwijning)	85	13	24	25	14	26	22	24	19	32	39	26
Ongeval (exclusief verkeer)	3	12	13	3	1	2	2	2	3	5	8	2
Niet-geïdentificeerd lijk					1							
Veiligheid werknemers (arbeidsongeval)												2
Niet nader bepaald										1		
Andere	12											
Totaal	167	105	104	97	69	82	91	91	115	123	136	118

Oproepen

	2000	2013	2014	2015	2016	2017	2018	2019	2020	2021	2022	2023
Alarm	3		1				1					
Oproepen	6	3	1		1		1	3	3	3	2	2
Totaal	9	3	2		1		2	3	3	3	2	2

Sociale problemen

	2000	2013	2014	2015	2016	2017	2018	2019	2020	2021	2022	2023
Familiale moeilijkheden	87	40	45	26	17	4	6	5	15	36	50	100
Twist, onenigheid (geen slagen)	30	51	39	5	9	2	3	3	1	4	13	8
Burgerlijke zaak	14	26	6	2	3	2	3			2		2
Jeugdbescherming	100	50	61	127	154	83	131	139	92	76	69	88
Andere	19	3		3	7	3		1	3	2	1	3
Totaal	250	170	151	163	190	94	143	148	111	120	133	201

Rampen



Rampen

	2000	2013	2014	2015	2016	2017	2018	2019	2020	2021	2022	2023
Gaslek	1											1
Stormschade	2											
Waterschade				1								
Andere		1										
Totaal	3	1		1								1

Openbare orde

	2000	2013	2014	2015	2016	2017	2018	2019	2020	2021	2022	2023
Verstoring	1	5	2									
Totaal	1	5	2									

Verdachte handelingen

	2000	2013	2014	2015	2016	2017	2018	2019	2020	2021	2022	2023
	38	30	44	23	22	17	5	7	5	6	11	17
Totaal	38	30	44	23	22	17	5	7	5	6	11	17

Gevonden voorwerpen

	2000	2013	2014	2015	2016	2017	2018	2019	2020	2021	2022	2023
	5		2		1		1		1	3	3	2
Totaal	5		2		1		1		1	3	3	2

Verloren voorwerpen

	2000	2013	2014	2015	2016	2017	2018	2019	2020	2021	2022	2023
	175	920	884	805	795	883	909	1.000	801	877	973	1.026
Totaal	175	920	884	805	795	883	909	1.000	801	877	973	1.026

Andere niet misdrijven

	2000	2013	2014	2015	2016	2017	2018	2019	2020	2021	2022	2023
Bevel tot gevangenneming						1			1			
Niet-naleving van voorwaarden	1		1	1		1		2	1	1	4	
Proces-verbaal van inlichtingen	76	103	106	28	17	20	15	7	13	15	12	17


Andere niet misdrijven

	2000	2013	2014	2015	2016	2017	2018	2019	2020	2021	2022	2023
Kennisgeving		42	72	59	39	44	54	78	73	87	77	75
Onopzettelijke beschadiging kabels (niet telecom)			1									
Gedrag in relatie tot gewelddadige radicalisering					2						1	
Vraag seining elektronisch toezicht										4	28	44
Toezichtstaak wapens		1	3	4	3	4		2	4	10	2	3
Niet nader bepaald							1					1
Andere niet misdrijven	18											
Totaal	95	146	183	92	61	70	70	89	92	117	124	140