

POLITIËLE CRIMINALITEITSSTATISTIEKEN

PLEEGPLAATS: POLITIEZONE

SECOVA

2000 - 2023

Federale Politie - DGR/DRIIBIPOL

POLITIËLE CRIMINALITEITSSTATISTIEKEN

PLEEGPLAATS: POLITIEZONE

SECOVA

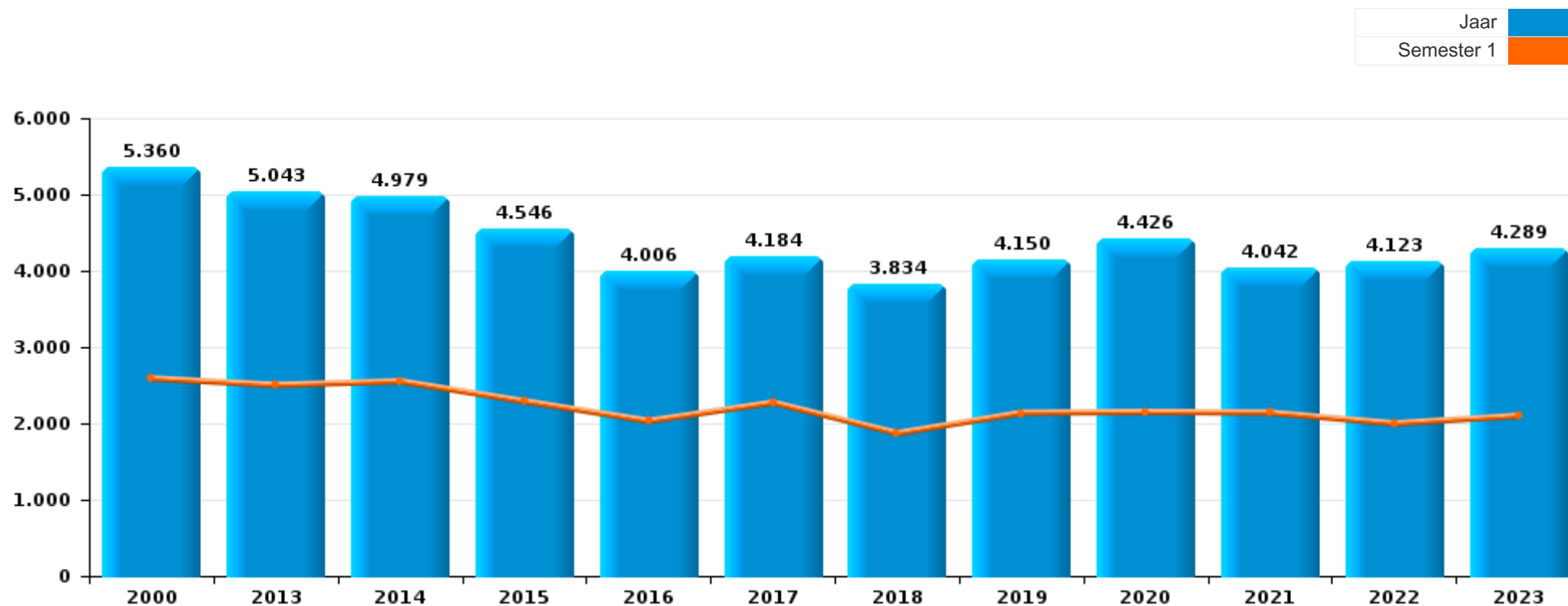
DEEL I : GERECHTELIJKE INBREUKEN

GEREGISTREERDE CRIMINALITEIT OP HET NIVEAU VAN DE POLITIEZONE



SECOVA

	2000	2013	2014	2015	2016	2017	2018	2019	2020	2021	2022	2023
Totaal aantal misdrijven	5.360	5.043	4.979	4.546	4.006	4.184	3.834	4.150	4.426	4.042	4.123	4.289





SECOVA

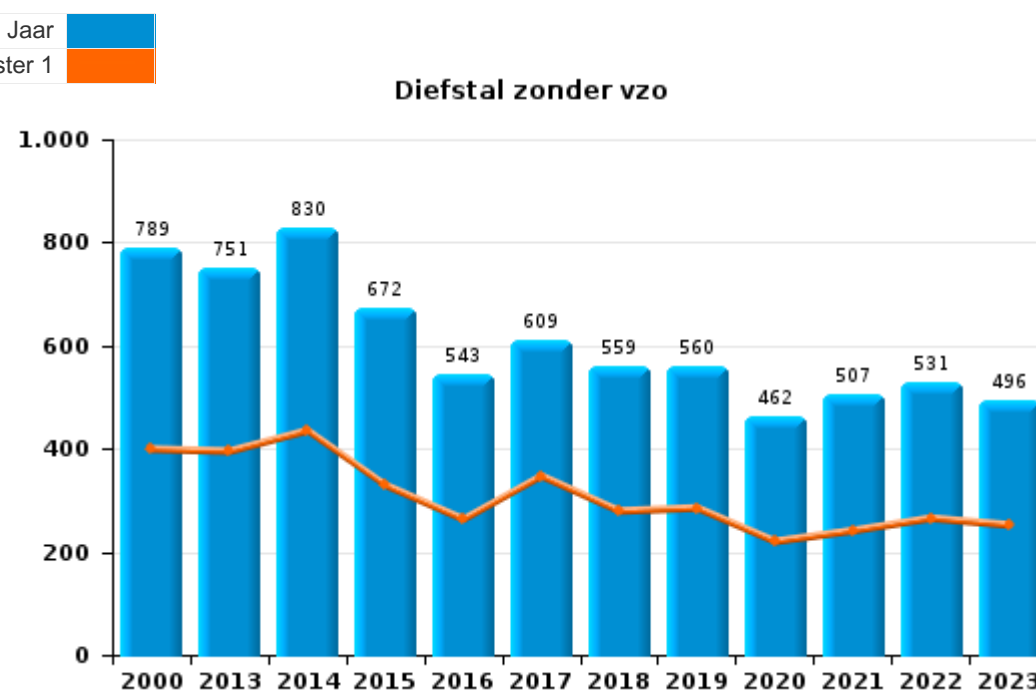
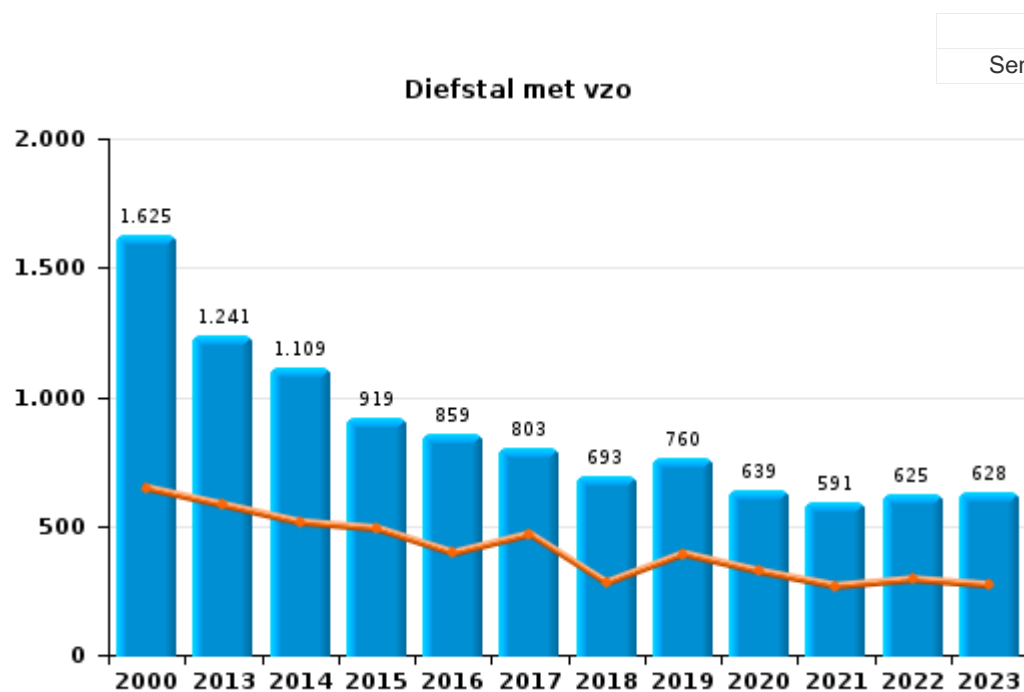
	2000	2013	2014	2015	2016	2017	2018	2019	2020	2021	2022	2023
Diefstal en afpersing	2.544	2.016	1.963	1.615	1.413	1.432	1.275	1.342	1.110	1.103	1.167	1.138
Beschadigen van eigendom	652	584	658	593	431	381	386	362	325	327	333	380
Misdr. tegen de lichamelijke integriteit	378	441	446	453	398	395	384	396	432	423	428	472
Bedrog	298	244	211	221	187	213	201	283	274	353	461	495
Misdr. tegen andere morele waarden en gevoelens	120	301	260	282	221	263	238	242	275	299	316	363
Misdr. tegen de openbare veiligheid	308	254	244	220	177	201	202	192	221	231	203	235
Bevolkingsregister	107	187	222	170	224	204	186	148	141	118	155	124
Drugs	208	86	88	161	149	190	171	146	202	170	177	152
Wapens en springstoffen	44	149	159	174	148	310	145	353	111	75	89	80
Informatiecriminaliteit		88	108	99	79	87	119	122	125	152	228	252
Misdr. tegen de familie	108	136	132	105	80	88	98	109	122	75	84	67
Misdr. tegen de openbare trouw	123	66	61	75	77	89	74	58	61	70	95	92
Volksgesondheid	1	4			2				685	227	2	
Zedenmisdriven	46	65	56	62	60	74	60	68	64	75	73	78
Milieu	167	82	70	47	56	46	28	62	26	44	46	48
Misdr. tegen gezag van de overheid	30	60	60	58	59	54	60	51	52	48	39	39
Jeugdbescherming	36	28	9	21	44	37	59	63	47	67	60	65
Vreemdelingenwetgeving	9	99	40	28	49	27	36	31	48	43	37	55
Dronkenschap en alcohol	8	28	24	37	45	32	31	39	23	36	35	38
Misdr. tegen het juridisch statuut van het kind	27	28	35	32	26	11	18	17	10	19	26	26
Sociaal strafwetboek	1	18	18	17	9	8	16	19	18	35	34	25
Bescherming personen	22	17	16	27	11	11	15	11	15	18	15	31
Bescherming van de openbare inkomsten	2	20	21	17	23	6	11	14	13	11	5	17
Arbeid	7	11	14	9	11	8	6	7	7	11	6	2
Overtreding Strafwetboek	82	1				1						
Misdr. tegen de persoonlijke vrijheid	4	9	4	2	6	8	6	6	11	3	2	4
Andere bijzondere wetten	13	3	1	7	9		3	1	5	5	2	5
Kieswetgeving	1		45									
Identiteitskaart	7	10	5	1	1	1	3	2	2	1	2	3
Onwettige uitoefening van het openbaar gezag	3	2	3	2		2	1	2				1
Economische wetgeving	1	1	2	1	2	1					3	1
Mensenhandel		1	2	1	2	1	2	1		1		1
Handelspraktijken	3	1		2	2					1		
Hormonen en doping			1	1	2	2		2		1		
Huisjesmelkerij		2	1		1	1		1				
Voetbalwet				5	1							
Andere inbreuken Strafwetboek		1							1			
Misdr. tegen de veiligheid van de staat				1								
Private veiligheid					1							
Subtotaal	5.360	5.043	4.979	4.546	4.006	4.184	3.834	4.150	4.426	4.042	4.123	4.289
Overtreding lokaal politiereglement	16	87	92	131	358	590	540	602	349	90	57	58
Subtotaal	16	87	92	131	358	590	540	602	349	90	57	58
Totaal	5.376	5.130	5.071	4.677	4.364	4.774	4.374	4.752	4.775	4.132	4.180	4.347



I.1. Inbreukcategorie : Diefstal en afpersing (top 5 inbreuken op nationaal niveau 2023)

SECOVA

	2000	2013	2014	2015	2016	2017	2018	2019	2020	2021	2022	2023
Diefstal met vzo	1.625	1.241	1.109	919	859	803	693	760	639	591	625	628
Diefstal zonder vzo	789	751	830	672	543	609	559	560	462	507	531	496
Afpersing	5	19	21	21	9	15	18	18	8	4	9	13
Diefstal niet nader bepaald	124	5	3	3	2	5	5	4	1	1	2	1
Andere	1											
Totaal	2.544	2.016	1.963	1.615	1.413	1.432	1.275	1.342	1.110	1.103	1.167	1.138





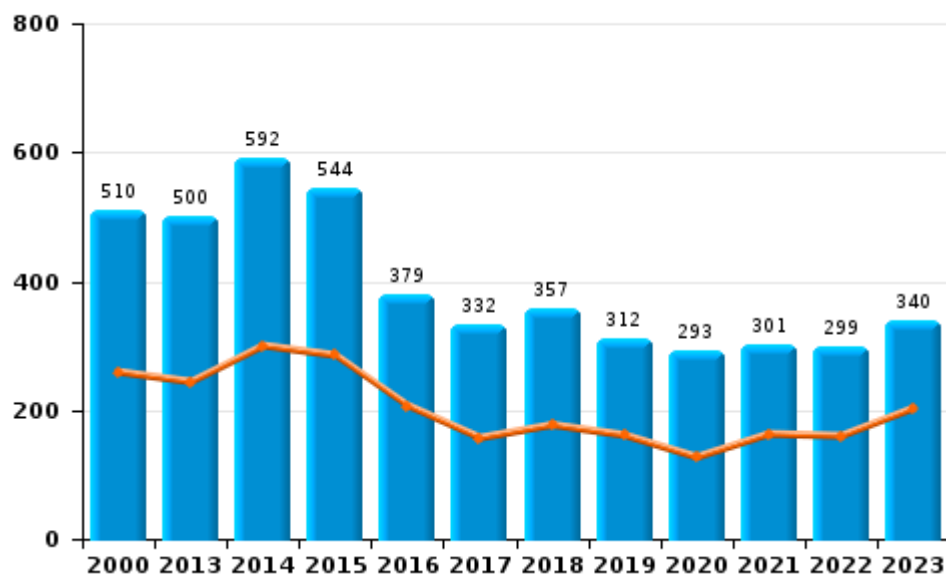
I.2. Inbreukcategorie : Beschadigen van eigendom (top 5 inbreuken op nationaal niveau 2023)

SECOVA

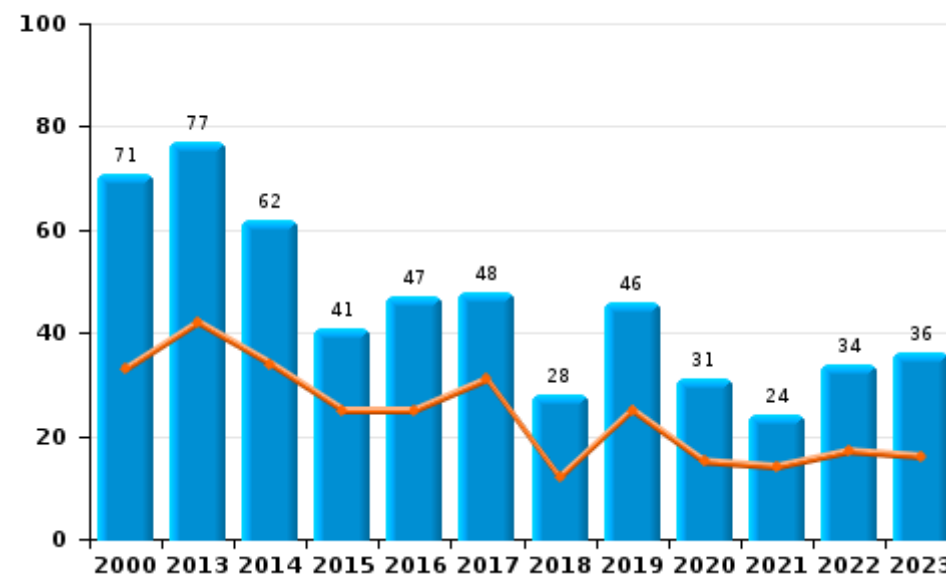
	2000	2013	2014	2015	2016	2017	2018	2019	2020	2021	2022	2023
Vandalisme	510	500	592	544	379	332	357	312	293	301	299	340
Onopzettelijke brandstichting	50	51	36	23	28	23	15	35	16	11	23	21
Opzettelijke brandstichting	21	26	26	18	19	25	13	11	15	13	11	15
Vernieling, onbruikbaarmaking, beschadiging	69	7	4	8	5	1	1	4	1	2		4
Opzettelijke vernieling door ontploffing	2											
Totaal	652	584	658	593	431	381	386	362	325	327	333	380

Jaar	
Semester 1	

Vandalisme



Brandstichting

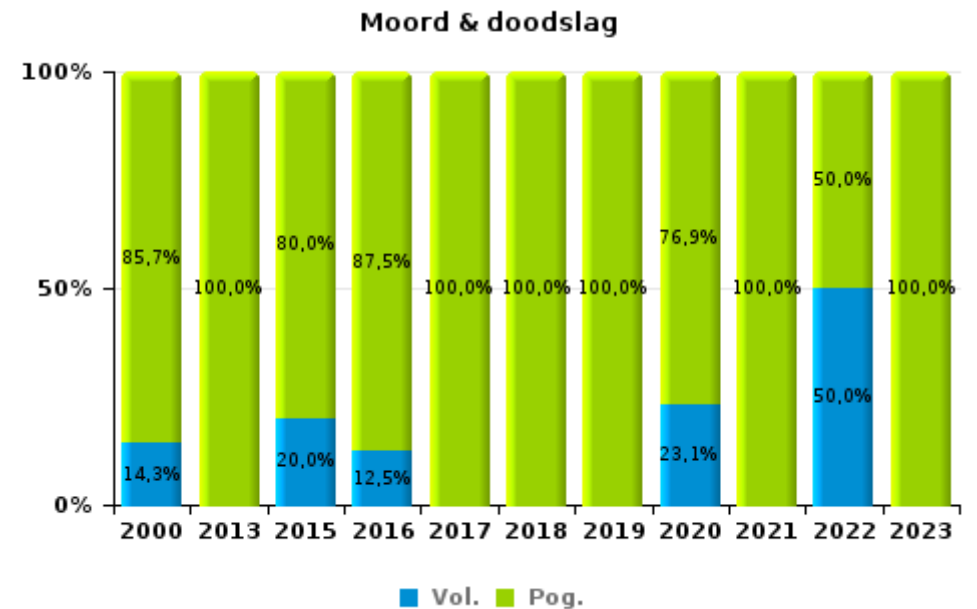
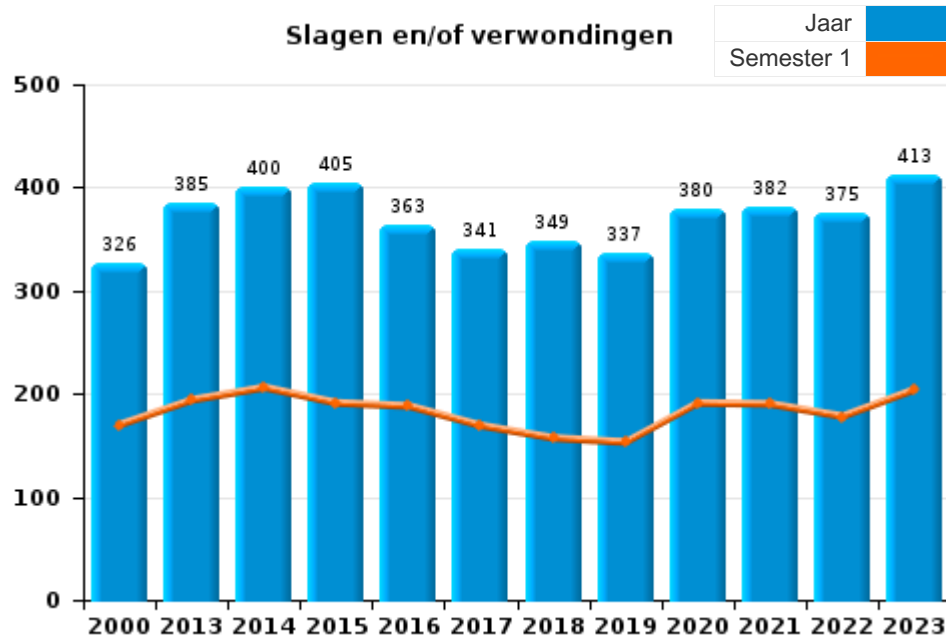




I.3. Inbreukcategorie : Misdrijven tegen de lichamelijke integriteit (top 5 inbreuken op nationaal niveau 2023)

SECOVA

	2000	2013	2014	2015	2016	2017	2018	2019	2020	2021	2022	2023
Slagen en/of verwondingen	326	385	400	405	363	341	349	337	380	382	375	413
Andere	45	53	46	43	27	49	32	56	39	38	45	53
Moord & doodslag	7	3		5	8	5	3	3	13	3	8	6
Totaal	378	441	446	453	398	395	384	396	432	423	428	472

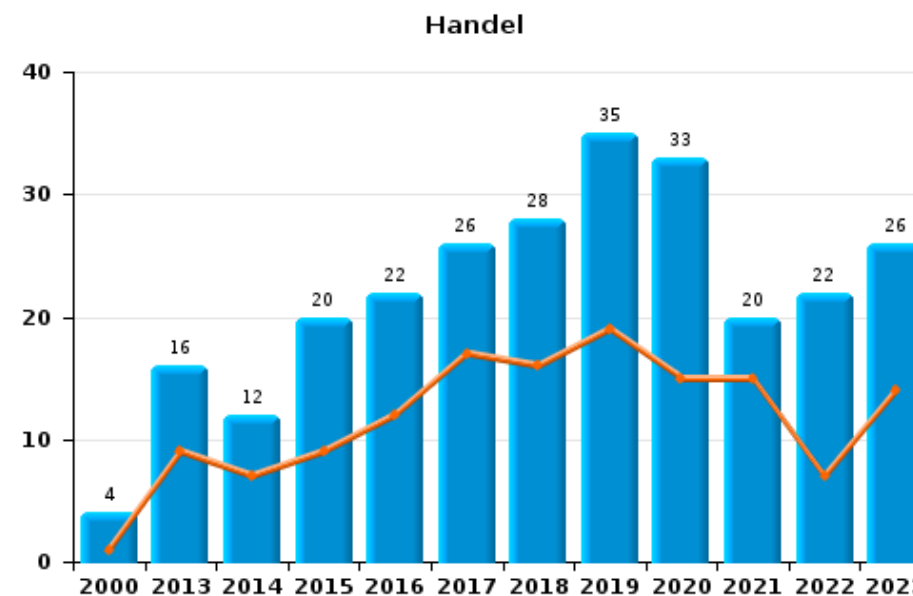
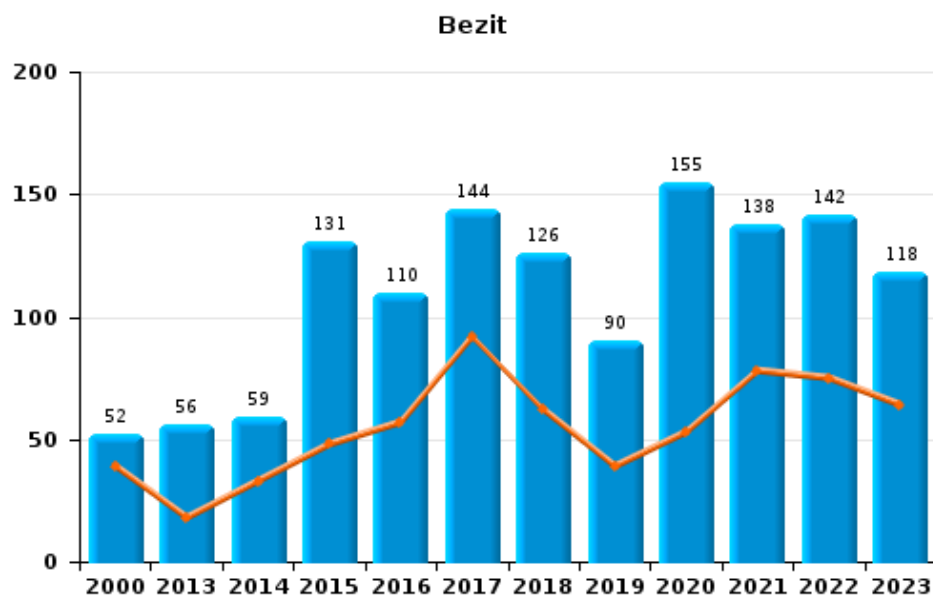
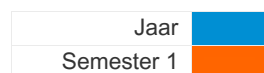




I.4. Inbreukcategorie : Drugs (top 5 inbreuken op nationaal niveau 2023)

SECOVA

	2000	2013	2014	2015	2016	2017	2018	2019	2020	2021	2022	2023
Bezit	52	56	59	131	110	144	126	90	155	138	142	118
Handel	4	16	12	20	22	26	28	35	33	20	22	26
Fabricatie		6	8	5	15	14	11	14	9	11	12	8
In- en uitvoer	77	2	4	2	1	2		2	1			
Gebruik	44	4	2	1		1	5	2	1	1	1	
Andere	31	2	3	2	1	3	1	3	3			
Totaal	208	86	88	161	149	190	171	146	202	170	177	152





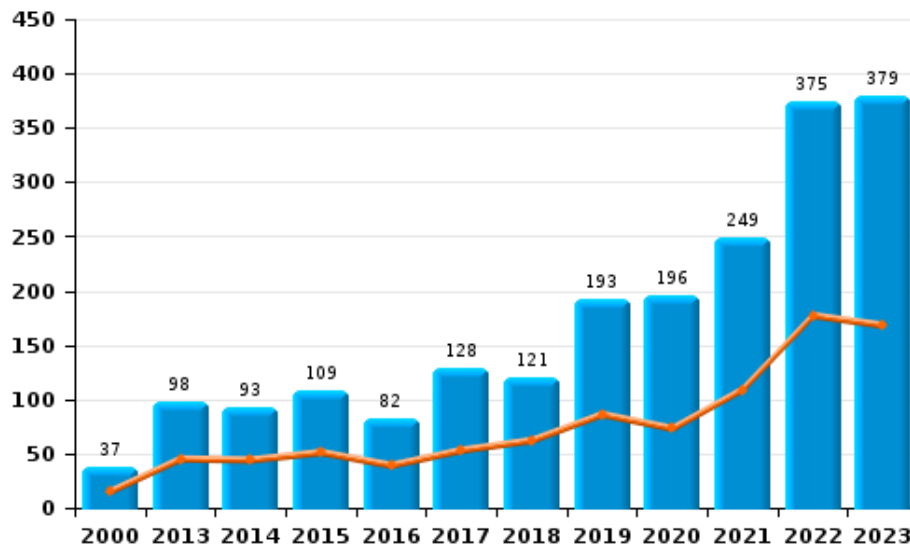
I.5. Inbreukcategorie : Bedrog (top 5 inbreuken op nationaal niveau 2023)

SECOVA

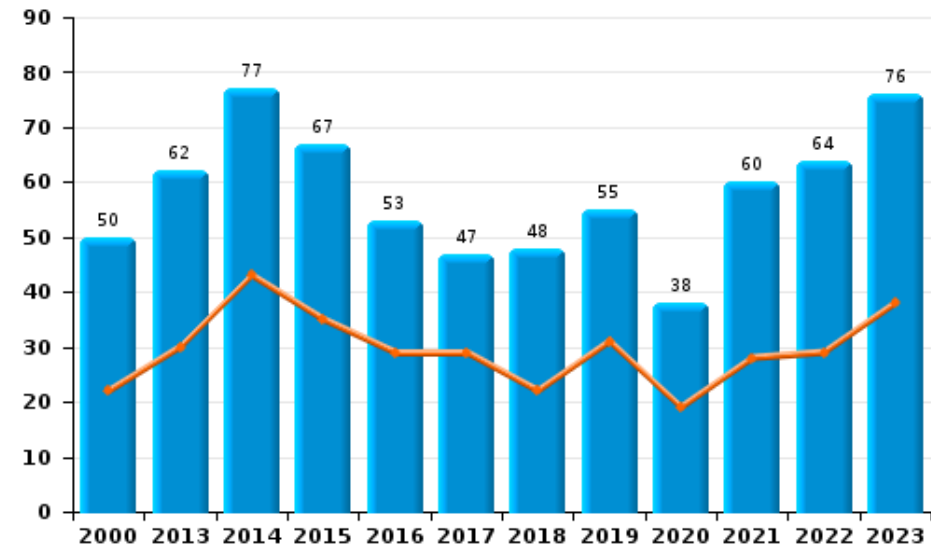
	2000	2013	2014	2015	2016	2017	2018	2019	2020	2021	2022	2023
Oplichting	37	98	93	109	82	128	121	193	196	249	375	379
Misbruik van vertrouwen en verwante misdr.	50	62	77	67	53	47	48	55	38	60	64	76
Verduistering en bedrieglijke vernietiging	119	15	12	14	15	11	11	17	12	19	13	14
Flessentrekkerij	50	50	11	10	9	14	6	4	5	8	2	6
Heling	15	12	7	15	21	8	4	7	15	8	1	9
Bedrog: Andere	27	6	7	2	6	3	9	5	8	8	5	11
Misdr. ivm insolventie		1	4	4	1	2	2	2		1	1	
Totaal	298	244	211	221	187	213	201	283	274	353	461	495

Jaar	
Semester 1	

Oplichting



Misbruik van vertrouwen en verwante misdr.



POLITIËLE CRIMINALITEITSSTATISTIEKEN

PLEEGPLAATS: POLITIEZONE

SECOVA

DEEL II : CRIMINELE FIGUREN / FENOMENEN



SECOVA

CF Diefstal vervoermiddel

	2000	2013	2014	2015	2016	2017	2018	2019	2020	2021	2022	2023
Autodiefstal	284	97	64	77	58	80	59	50	35	60	34	43
Motodiefstal	19	16	9	9	10	8	2	3	3	4	1	7
Carjacking	7	7	1	5	3	4	5	3	1	3		
Homejacking		2			1	3	1					
Garagediefstal	7	15	6	6	7	14	4	3	5	3	7	3
Bromfietsdiefstal	48	19	14	14	13	11	13	10	6	5	10	8
Fietsdiefstal	41	20	25	24	18	20	18	26	33	39	42	40

CF Inbraak

	2000	2013	2014	2015	2016	2017	2018	2019	2020	2021	2022	2023
Woninginbraak	776	740	635	499	497	450	384	419	332	329	392	388
Inbraak in bedrijf of handelszaak	106	103	101	122	77	75	57	53	47	43	29	25
Inbraak in openbare of overheidsinstelling	64	49	42	21	10	31	38	25	22	18	20	22
Ramkraak	4			2	1			2				1
Inbraak in gebouw (totaal)	941	892	775	642	584	556	478	497	401	389	441	435

CF Diefstal andere

	2000	2013	2014	2015	2016	2017	2018	2019	2020	2021	2022	2023
Diefstal gewapenderhand	22	17	21	20	14	16	15	17	10	5	3	5
Diefstal met geweld zonder wapen	35	58	71	59	54	37	48	41	33	22	29	28
Diefstal uit of aan voertuig	401	195	242	188	169	148	131	201	168	137	143	143
Sacjacking uit auto				1								
Diefstal van wapens en explosieven	20	32	20	14	19	22	11	20	13	7	8	14
Handtasroof	6	8	2	2	1	1	1		1			
Grijpdiefstal	17	12	7	9	9	2	10	7	5	2	2	5
Zakkenrollerij	34	39	43	45	26	27	34	32	33	17	26	20
Winkeldiefstal	43	70	70	60	48	64	39	32	24	36	48	36
Diefstal met list	31	26	24	22	16	19	23	16	15	4	15	5
Metaaldiefstal	6	45	41	11	8	11	26	13	14	20	17	14
Werfdiefstal	28	28	16	8	14	20	30	10	20	13	33	19
Home-invasie			2	4	6		4	1	2		3	
Dierendiefstal	7	8	6	4	4	6	4	6	3	6	2	3
Ladingdiefstal			2	2		1		2	2	1	2	1



ICT-criminaliteit

	2000	2013	2014	2015	2016	2017	2018	2019	2020	2021	2022	2023
Betaalkaartfraude	2	24	34	23	27	19	34	46	33	39	37	43
Phishing		2					1	1	4	1	3	8
Ransomware						1						
Shouldersurfing						1	7	4	3			1
Skimming						1						

CF Andere

	2000	2013	2014	2015	2016	2017	2018	2019	2020	2021	2022	2023
Geweld tegen beroepen van algemeen belang	2	8	8	10	3	10	6	8	10	5	9	11
Groepsverkrachting	1	1		1	1	2				1		
Graffiti	2	35	46	71	34	22	9	13	7	16	13	7
Beschadiging van auto	64	193	305	234	162	162	171	172	151	164	143	212
Steekpartij		3	3	3		2	1		2	1	5	1

FE Intrafamiliaal geweld (IFG)

	2000	2013	2014	2015	2016	2017	2018	2019	2020	2021	2022	2023
IFG: fysiek, binnen het koppel	33	113	116	144	106	99	93	109	155	151	124	151
IFG: fysiek, tegen afstammelingen	8	19	15	15	16	18	16	25	24	29	21	26
IFG: fysiek, tegen andere leden	70	25	34	19	18	20	26	19	30	25	21	27
IFG: seksueel, binnen het koppel					1			1		2		3
IFG: seksueel, tegen afstammelingen	3	6	3	4	2	6	4	2	3	5	2	
IFG: seksueel, tegen andere leden									1	1		1
IFG: psychisch, binnen het koppel	105	167	152	140	114	110	115	127	145	116	133	126
IFG: psychisch, tegen afstammelingen						1	1	3	2	6	3	6
IFG: psychisch, tegen andere leden		5	3	3	3	6	2	2	6	7	3	9
IFG: economisch, binnen het koppel	1	7	4	8	6	8	3	6	9	11	7	7
IFG: economisch, tegen afstammelingen	10			1		3	1		1	1	1	3
IFG: economisch, tegen andere leden	50	22	21	18	9	16	12	16	8	8	4	11

FE Hormonen en doping

	2000	2013	2014	2015	2016	2017	2018	2019	2020	2021	2022	2023
Humane doping	1		2	1	2	3		2	1	2		



FE Drugs

	2000	2013	2014	2015	2016	2017	2018	2019	2020	2021	2022	2023
Verkoop van cocaïne		3	1	1	1	3	2	3	3	2	4	6
Import-export van cocaïne			1									
Productie van synthetische drugs												1
Import-export van synthetische drugs						1						
Verkoop van synthetische drugs		1	1	2		3	2	3		1	2	2
Productie van cannabis (teelt)		4	5	1	5	7	2	7	3	4	8	4
Verkoop van cannabis in grote hoeveelheid										1		
Import-export van heroïne	1		1						1			
Verkoop-handel van heroïne		2	1	2	2		1	2	1			2

FE Wapenzwendel

	2000	2013	2014	2015	2016	2017	2018	2019	2020	2021	2022	2023
Handel en productie van vuurwapen		1		1		1	1	3		1		
Handel en productie van niet-vuurwapen		1							1			

FE Mensenhandel

	2000	2013	2014	2015	2016	2017	2018	2019	2020	2021	2022	2023
Mensenhandel - economische uitbuiting		1	1	1						1		
Mensenhandel - seksuele uitbuiting	1		3		2	1	2	2		1		1



FE Geweld in de publieke ruimte

	2000	2013	2014	2015	2016	2017	2018	2019	2020	2021	2022	2023
Fysiek geweld (openbaar vervoer)	1	7	3	5	4		5	2	3	4	6	3
Fysiek geweld (openbare weg)	84	118	111	138	125	114	136	109	113	106	103	130
Fysiek geweld (andere openbare plaats)	4	3	7	5	7	3	2	3		5	3	4
Fysiek geweld (publiek toegankelijke plaats)	55	54	52	36	24	42	35	28	21	30	34	43
Seksueel geweld (openbaar vervoer)		3			1			1		1	3	1
Seksueel geweld (openbare weg)	2	14	11	7	9	7	8	7	8	7	6	5
Seksueel geweld (andere openbare plaats)	2	1	1	1	1	1	1	1				
Seksueel geweld (publiek toegankelijke plaats)	1	3	7	3	4	6	4	2	7	5	4	1
Psychisch geweld (openbaar vervoer)	1	2	6	2	6	4	3	2	2	2	4	4
Psychisch geweld (openbare weg)	83	151	149	149	105	129	135	113	110	122	111	148
Psychisch geweld (andere openbare plaats)	7	8	9	6	10	9	7	5	8	7	10	5
Psychisch geweld (publiek toegankelijke plaats)	44	31	34	32	27	26	28	26	31	29	33	45
Diefstal gewapenderhand (openbare weg)	7	5	4	6	1	7	3	4	5	1		3
Diefstal gewapenderhand (andere openbare plaats)			2	1				1				
Diefstal gewapenderhand (publiek toegank. plaats)	8	5	5	7	7	4	6	11	1	3	1	
Diefstal geweld zonder wapen (openbaar vervoer)	1	1	3	2	3		1			1	2	
Diefstal geweld zonder wapen (openbare weg)	16	21	28	24	30	15	21	16	11	14	8	13
Diefstal geweld zonder wapen (and. openb. plaats)				2		1	2	1	1			
Diefstal geweld zonder wapen (pub. toegank. pl.)	5	14	11	13	6	9	2	6	1	1	3	3

FE Andere

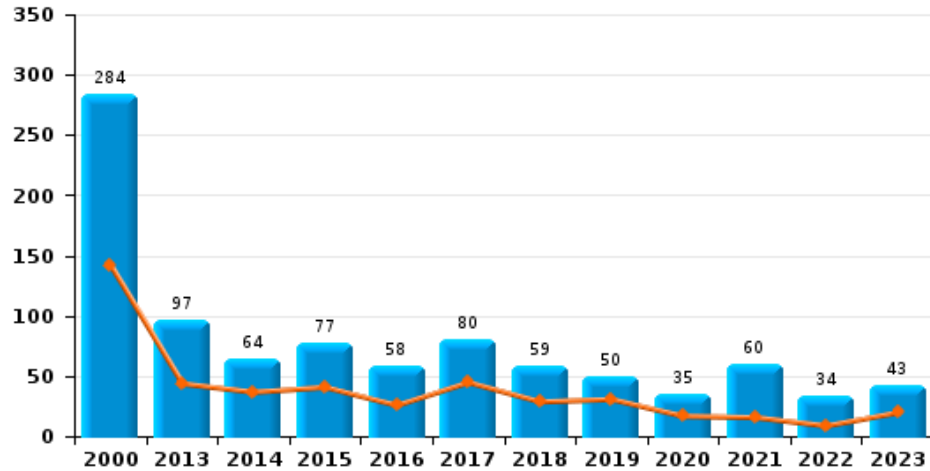
	2000	2013	2014	2015	2016	2017	2018	2019	2020	2021	2022	2023
Nepagenten		8	2		1	2	1		1	1	2	
Terrorisme, extremisme en radicalisme				1				2	2	1	2	1
Cyberbelaging	9	16	25	34	25	23	22	26	24	28	35	30
Identiteitsfraude	13	21	25	19	28	26	31	27	26	43	49	39



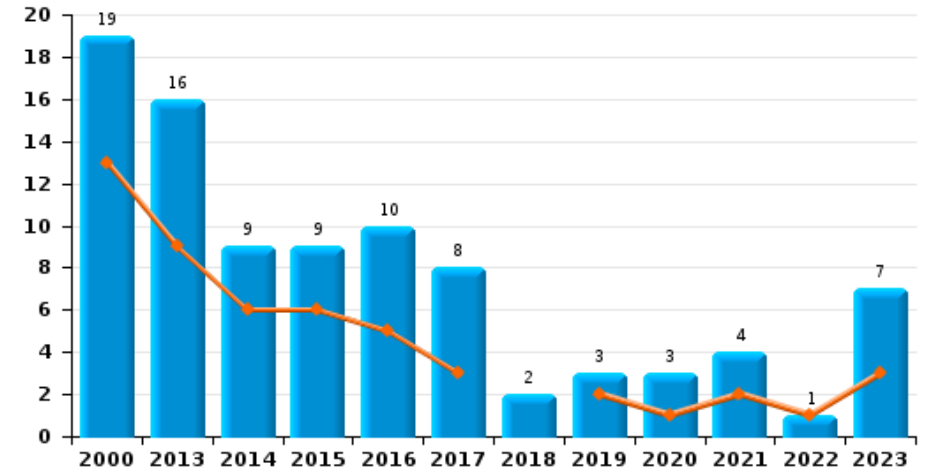
SECOVA

Jaar ■
Semester 1 ■

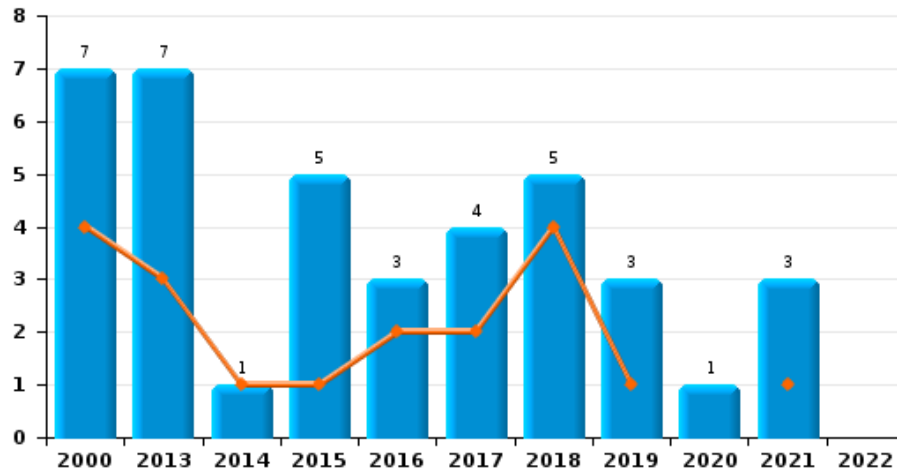
Autodiefstal



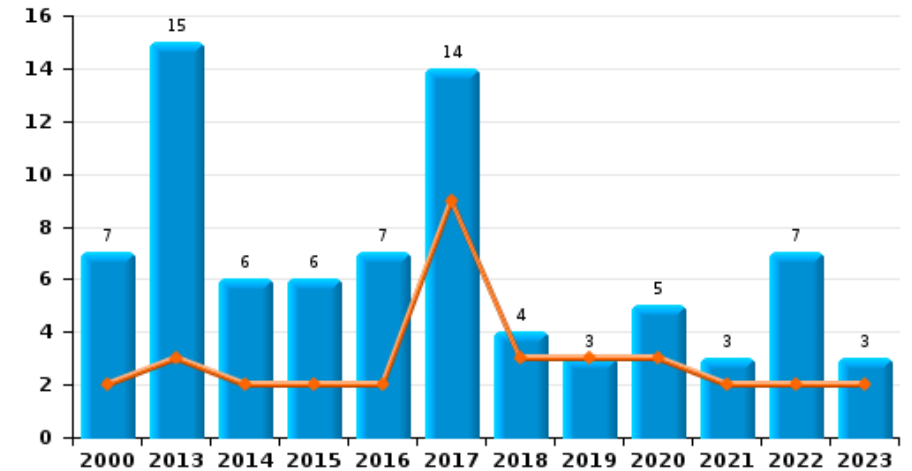
Motodiefstal



Carjacking



Garagediefstal

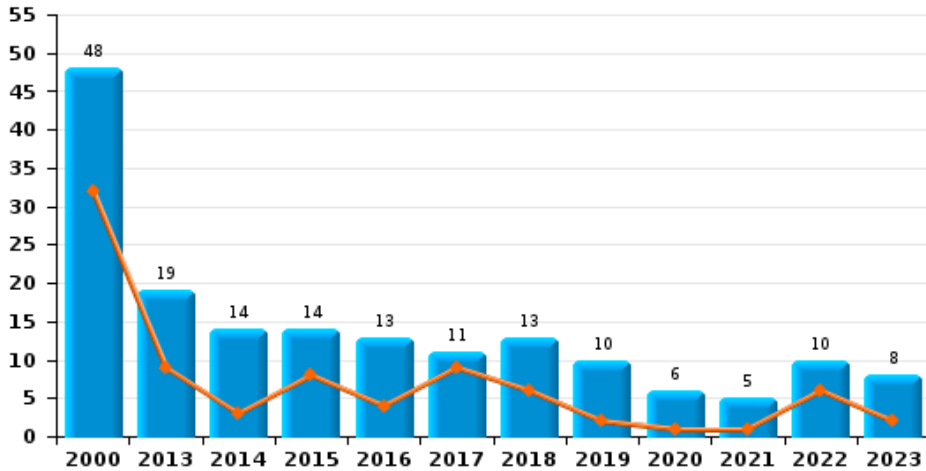




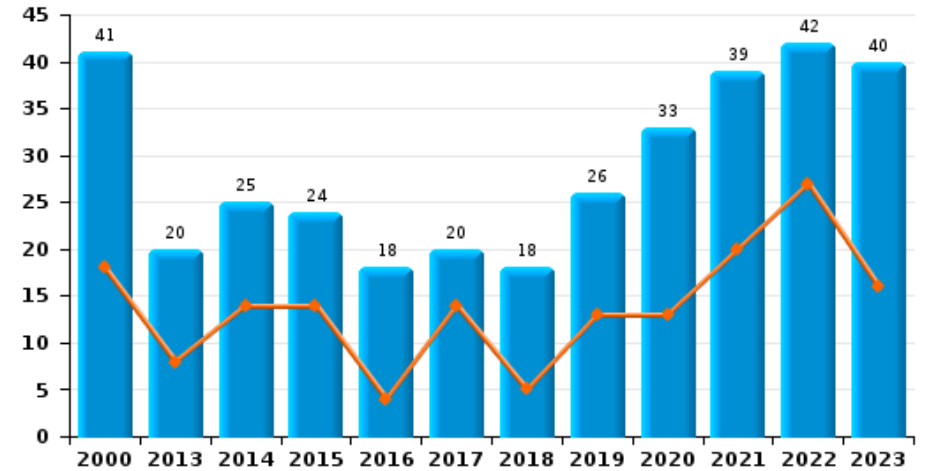
SECOVA

Jaar	■
Semester 1	■

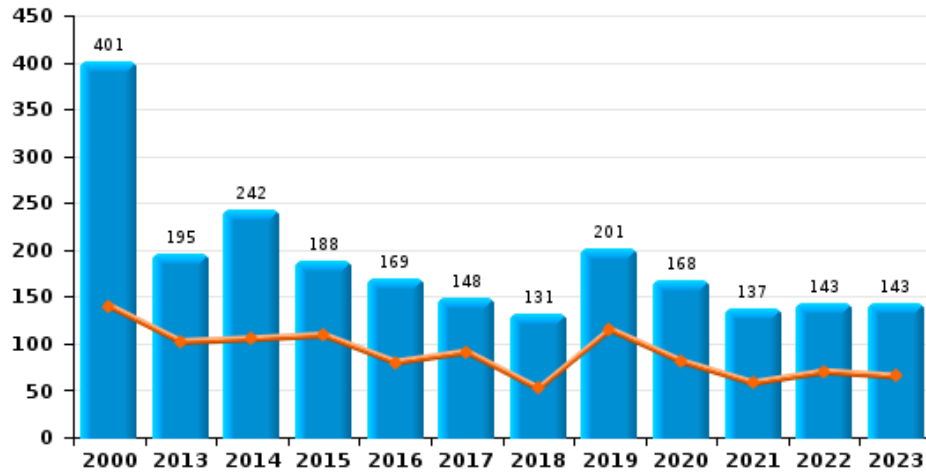
Bromfietsdiefstal



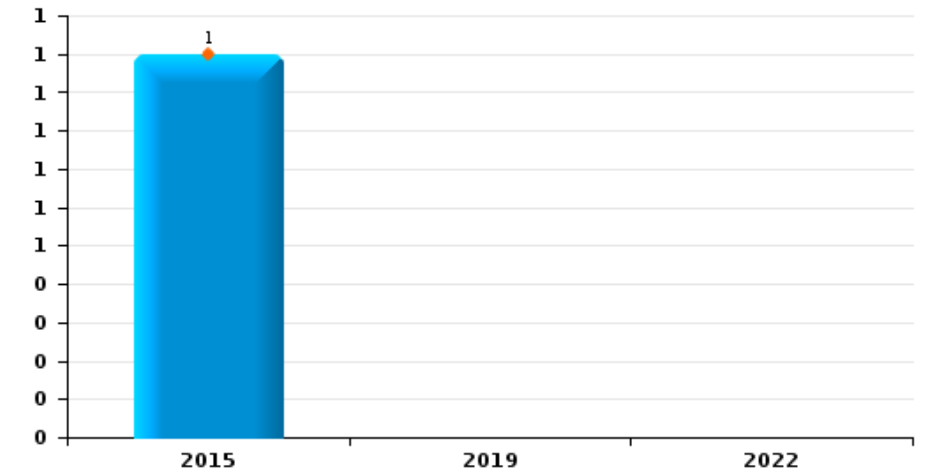
Fietsdiefstal



Diefstal uit of aan voertuig



Sacjacking uit auto

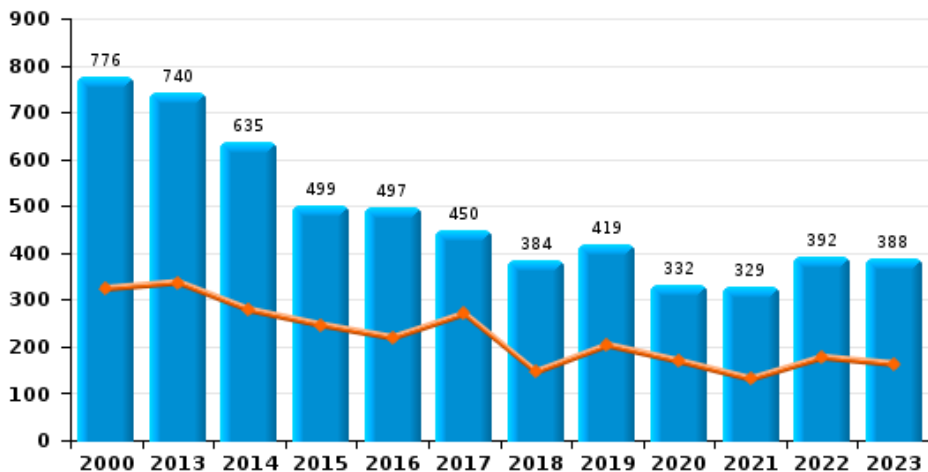




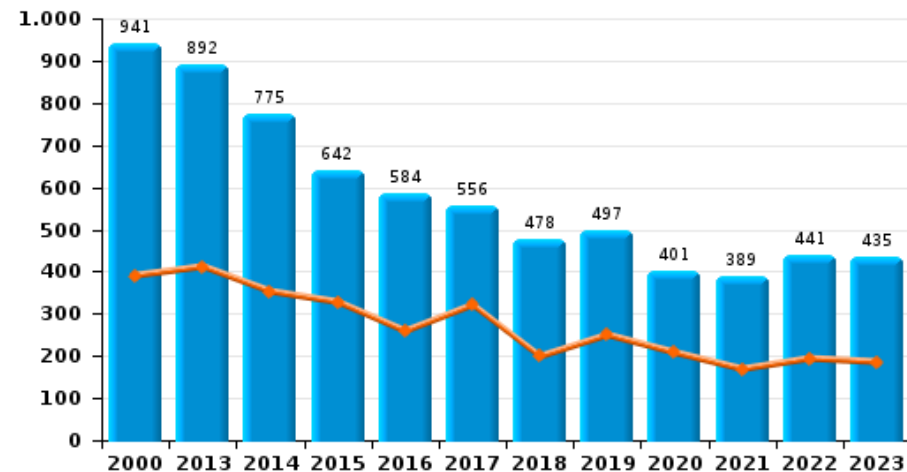
SECOVA



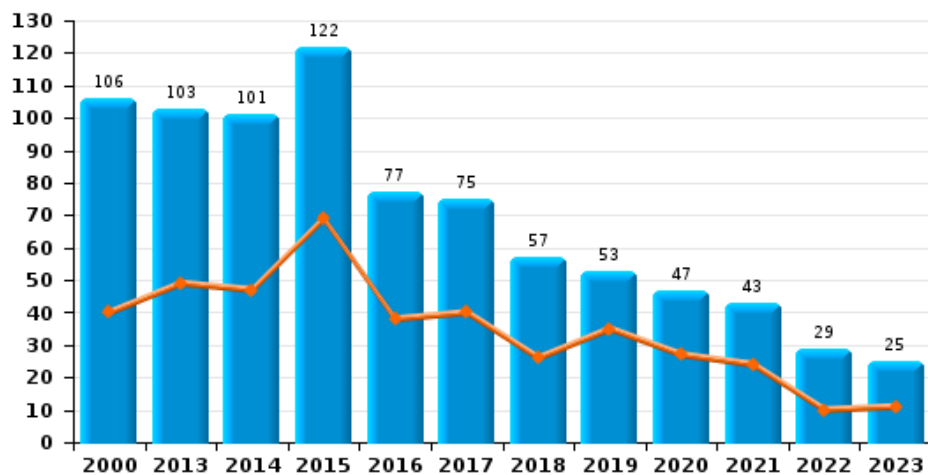
Woninginbraak



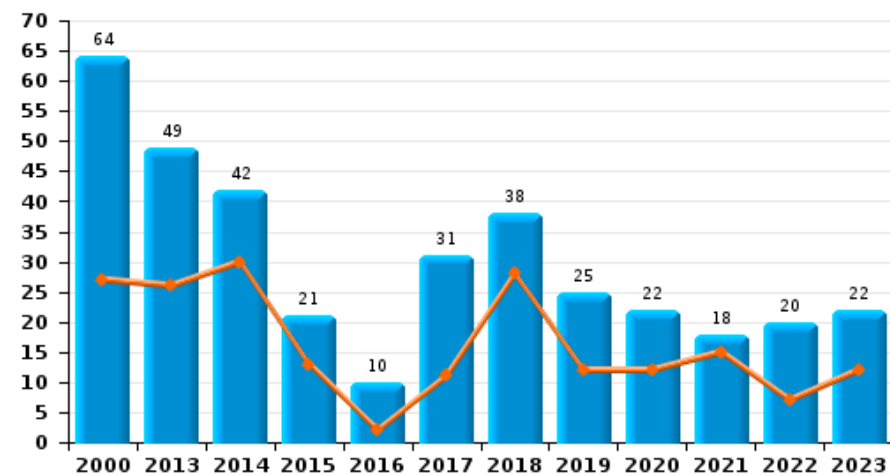
Inbraak in gebouw (totaal)



Inbraak in bedrijf of handelszaak





Inbraak in openbare of overheidsinstelling

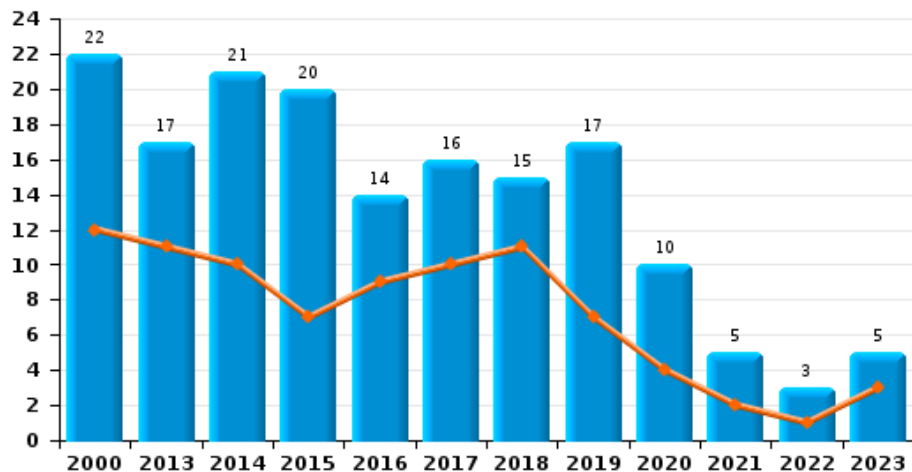




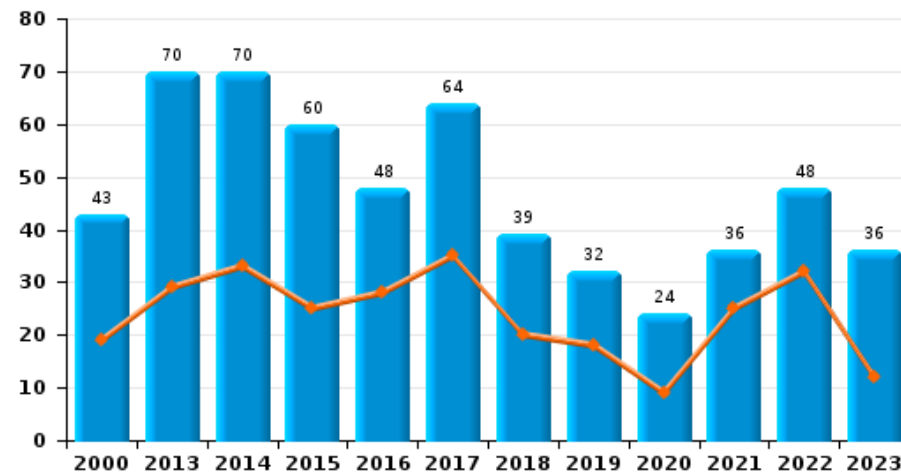
SECOVA

Jaar 
Semester 1 

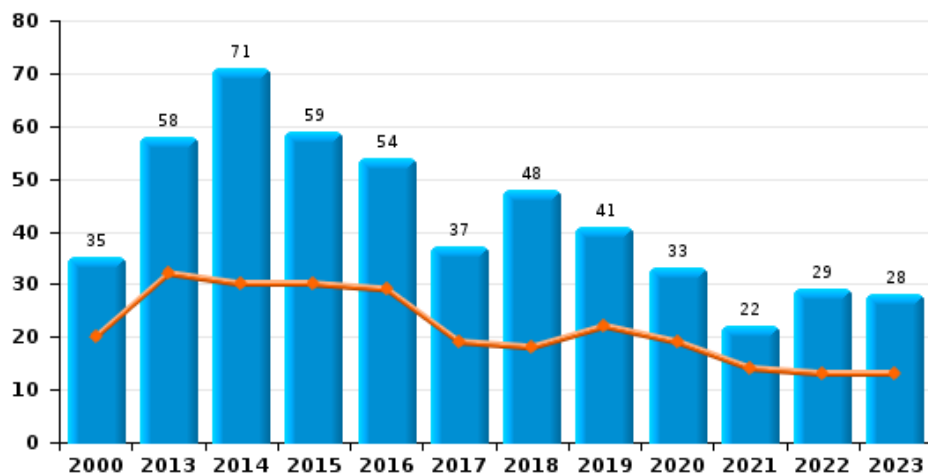
Diefstal gewapenderhand



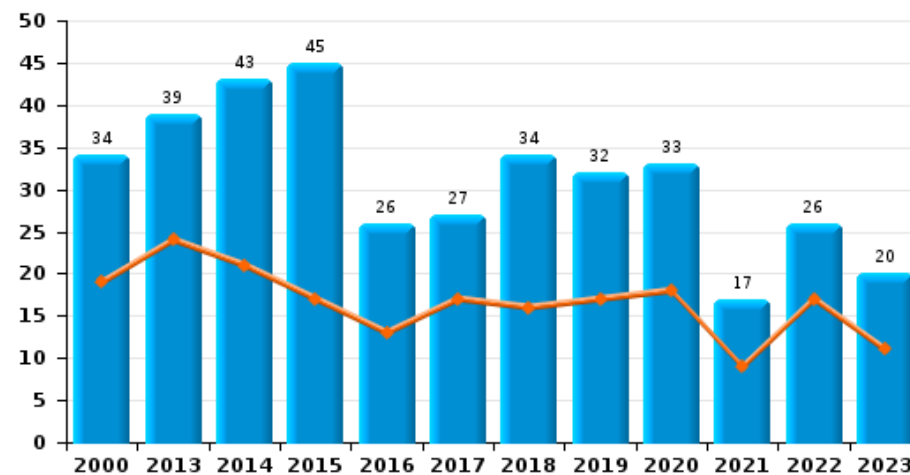
Winkeldiefstal



Diefstal met geweld zonder wapen

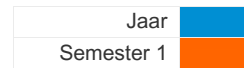


Zakkenrollerij

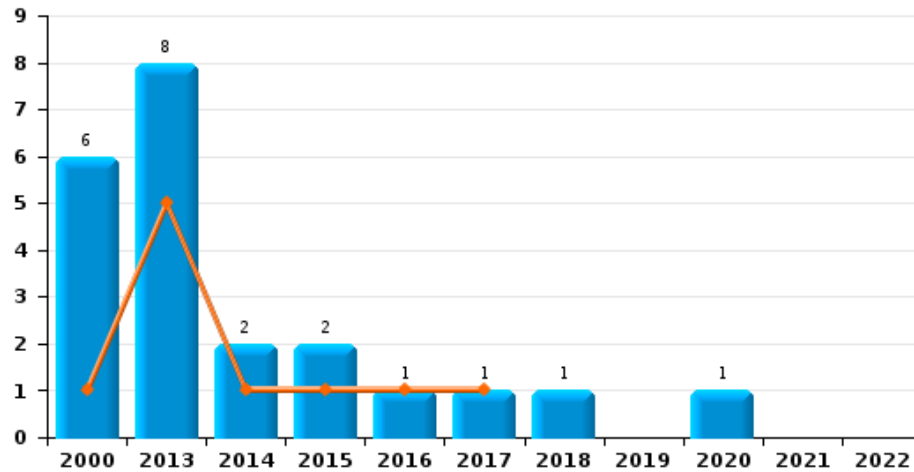




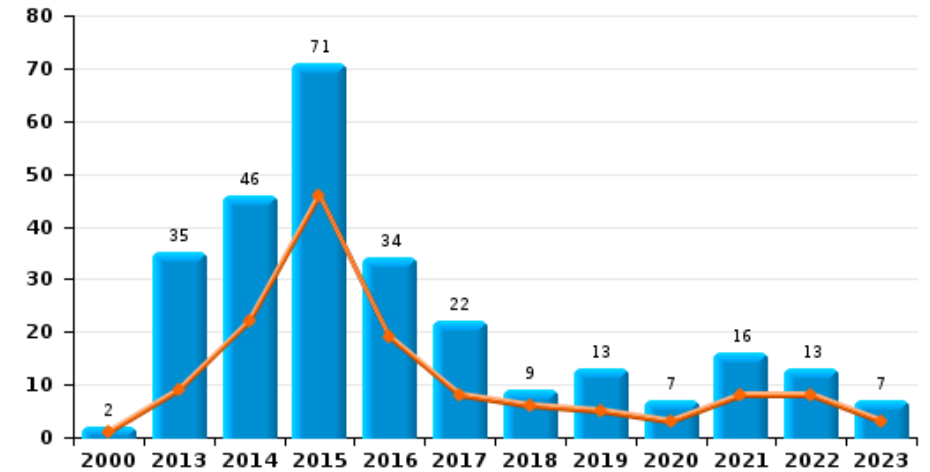
SECOVA



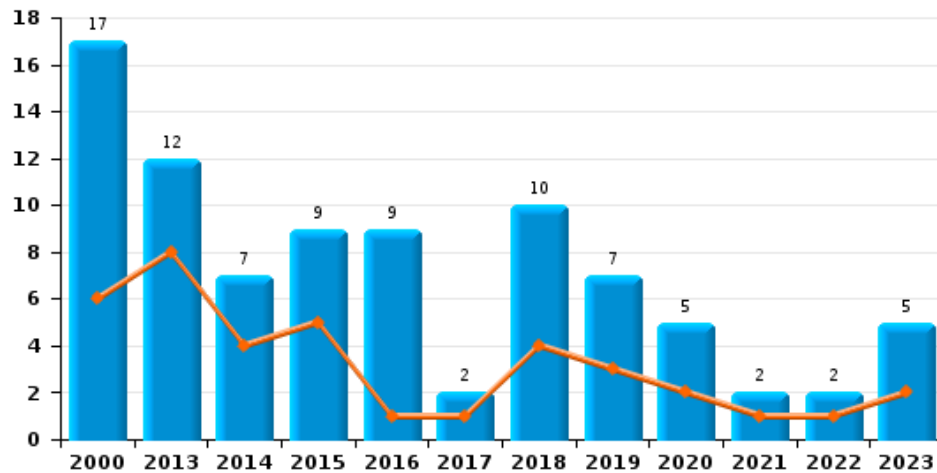
Handtasroof



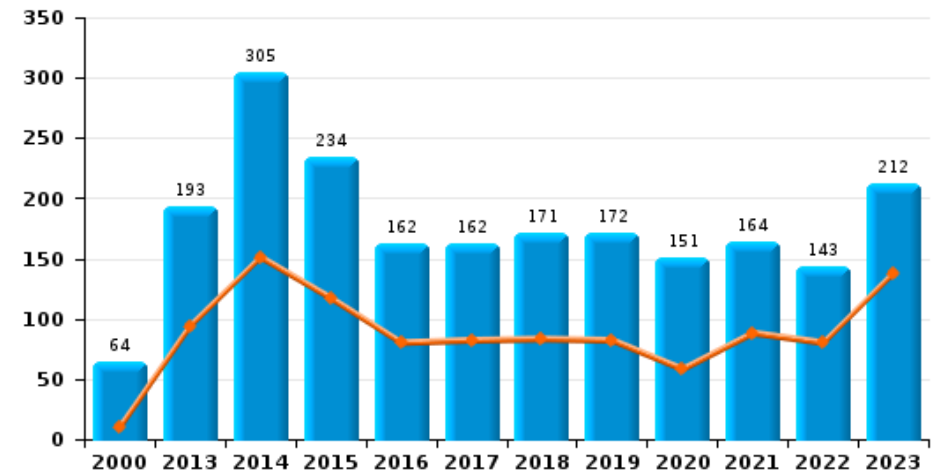
Graffiti



Grijpdiefstal



Beschadiging van auto





SECOVA

CF Diefstal vervoermiddel

		2000	2013	2014	2015	2016	2017	2018	2019	2020	2021	2022	2023
Autodiefstal	Sem 1	142	44	37	41	26	45	29	31	17	16	9	20
	Sem 2	142	53	27	36	32	35	30	19	18	44	25	23
	Totaal	284	97	64	77	58	80	59	50	35	60	34	43
Motodiefstal	Sem 1	13	9	6	6	5	3		2	1	2	1	3
	Sem 2	6	7	3	3	5	5	2	1	2	2		4
	Totaal	19	16	9	9	10	8	2	3	3	4	1	7
Carjacking	Sem 1	4	3	1	1	2	2	4	1			1	
	Sem 2	3	4		4	1	2	1	2	1	2		
	Totaal	7	7	1	5	3	4	5	3	1	3		
Homejacking	Sem 1		1				2	1					
	Sem 2		1			1	1						
	Totaal		2			1	3	1					
Garagediefstal	Sem 1	2	3	2	2	2	9	3	3	3	2	2	2
	Sem 2	5	12	4	4	5	5	1		2	1	5	1
	Totaal	7	15	6	6	7	14	4	3	5	3	7	3
Bromfietsdiefstal	Sem 1	32	9	3	8	4	9	6	2	1	1	6	2
	Sem 2	16	10	11	6	9	2	7	8	5	4	4	6
	Totaal	48	19	14	14	13	11	13	10	6	5	10	8
Fietsdiefstal	Sem 1	18	8	14	14	4	14	5	13	13	20	27	16
	Sem 2	23	12	11	10	14	6	13	13	20	19	15	24
	Totaal	41	20	25	24	18	20	18	26	33	39	42	40



CF Inbraak

		2000	2013	2014	2015	2016	2017	2018	2019	2020	2021	2022	2023
Woninginbraak	Sem 1	324	337	278	246	219	270	146	203	169	131	177	163
	Sem 2	452	403	357	253	278	180	238	216	163	198	215	225
	Totaal	776	740	635	499	497	450	384	419	332	329	392	388
Inbraak in bedrijf of handelszaak	Sem 1	40	49	47	69	38	40	26	35	27	24	10	11
	Sem 2	66	54	54	53	39	35	31	18	20	19	19	14
	Totaal	106	103	101	122	77	75	57	53	47	43	29	25
Inbraak in openbare of overheidsinstelling	Sem 1	27	26	30	13	2	11	28	12	12	15	7	12
	Sem 2	37	23	12	8	8	20	10	13	10	3	13	10
	Totaal	64	49	42	21	10	31	38	25	22	18	20	22
Ramkraak	Sem 1	2			2				2				1
	Sem 2	2				1							
	Totaal	4			2	1			2				1
Inbraak in gebouw (totaal)	Sem 1	391	412	353	328	259	321	199	250	208	169	194	186
	Sem 2	550	480	422	314	325	235	279	247	193	220	247	249
	Totaal	941	892	775	642	584	556	478	497	401	389	441	435



CF Diefstal andere

		2000	2013	2014	2015	2016	2017	2018	2019	2020	2021	2022	2023
Diefstal gewapenderhand	Sem 1	12	11	10	7	9	10	11	7	4	2	1	3
	Sem 2	10	6	11	13	5	6	4	10	6	3	2	2
Totaal		22	17	21	20	14	16	15	17	10	5	3	5
Diefstal met geweld zonder wapen	Sem 1	20	32	30	30	29	19	18	22	19	14	13	13
	Sem 2	15	26	41	29	25	18	30	19	14	8	16	15
Totaal		35	58	71	59	54	37	48	41	33	22	29	28
Diefstal uit of aan voertuig	Sem 1	140	102	105	109	80	91	52	115	81	58	70	65
	Sem 2	261	93	137	79	89	57	79	86	87	79	73	78
Totaal		401	195	242	188	169	148	131	201	168	137	143	143
Sacjacking uit auto	Sem 1				1								
	Totaal				1								
Diefstal van wapens en explosieven	Sem 1	4	19	5	2	7	13	6	13	8	2	6	4
	Sem 2	16	13	15	12	12	9	5	7	5	5	2	10
Totaal		20	32	20	14	19	22	11	20	13	7	8	14
Handtasroof	Sem 1	1	5	1	1	1	1						
	Sem 2	5	3	1	1			1		1			
Totaal		6	8	2	2	1	1	1		1			
Grijpdiefstal	Sem 1	6	8	4	5	1	1	4	3	2	1	1	2
	Sem 2	11	4	3	4	8	1	6	4	3	1	1	3
Totaal		17	12	7	9	9	2	10	7	5	2	2	5
Zakkenrollerij	Sem 1	19	24	21	17	13	17	16	17	18	9	17	11
	Sem 2	15	15	22	28	13	10	18	15	15	8	9	9
Totaal		34	39	43	45	26	27	34	32	33	17	26	20
Winkeldiefstal	Sem 1	19	29	33	25	28	35	20	18	9	25	32	12
	Sem 2	24	41	37	35	20	29	19	14	15	11	16	24
Totaal		43	70	70	60	48	64	39	32	24	36	48	36



Diefstal met list	Sem 1	15	12	13	10	7	13	13	8	6		8	2
	Sem 2	16	14	11	12	9	6	10	8	9	4	7	3
	Totaal	31	26	24	22	16	19	23	16	15	4	15	5
Metaaldiefstal	Sem 1	5	26	22	7	5	4	20	6	7	6	11	6
	Sem 2	1	19	19	4	3	7	6	7	7	14	6	8
	Totaal	6	45	41	11	8	11	26	13	14	20	17	14
Werfdiefstal	Sem 1	8	15	11	4	8	11	16	4	8	7	22	11
	Sem 2	20	13	5	4	6	9	14	6	12	6	11	8
	Totaal	28	28	16	8	14	20	30	10	20	13	33	19
Home-invasie	Sem 1			1	1	2		4	1	1		2	
	Sem 2			1	3	4				1		1	
	Totaal			2	4	6		4	1	2		3	
Dierendiefstal	Sem 1	2	3	2	3	3	3	1	4	2	2		
	Sem 2	5	5	4	1	1	3	3	2	1	4	2	3
	Totaal	7	8	6	4	4	6	4	6	3	6	2	3
Ladingdiefstal	Sem 1			2	1		1		1	1	1	2	
	Sem 2				1				1	1			1
	Totaal			2	2		1		2	2	1	2	1



ICT-criminaliteit

		2000	2013	2014	2015	2016	2017	2018	2019	2020	2021	2022	2023
Betaalkaartfraude	Sem 1		12	13	8	10	8	13	20	15	22	14	23
	Sem 2	2	12	21	15	17	11	21	26	18	17	23	20
	Totaal	2	24	34	23	27	19	34	46	33	39	37	43
Phishing	Sem 1		1								1	2	1
	Sem 2		1					1	1	4		1	7
	Totaal		2					1	1	4	1	3	8
Ransomware	Sem 1					1							
	Totaal					1							
Shouldersurfing	Sem 1							1	4	3			1
	Sem 2						1	6					
	Totaal						1	7	4	3			1
Skimming	Sem 2					1							
	Totaal					1							



CF Andere

		2000	2013	2014	2015	2016	2017	2018	2019	2020	2021	2022	2023
Geweld tegen beroepen van algemeen belang	Sem 1	2	4	5	5	2	2	3	3	3	4	4	4
	Sem 2		4	3	5	1	8	3	5	7	1	5	7
	Totaal	2	8	8	10	3	10	6	8	10	5	9	11
Groepsverkrachting	Sem 1	1	1		1		1						
	Sem 2				1	1				1			
	Totaal	1	1		1	2				1			
Graffiti	Sem 1	1	9	22	46	19	8	6	5	3	8	8	3
	Sem 2	1	26	24	25	15	14	3	8	4	8	5	4
	Totaal	2	35	46	71	34	22	9	13	7	16	13	7
Beschadiging van auto	Sem 1	10	94	151	117	80	82	83	82	58	88	80	138
	Sem 2	54	99	154	117	82	80	88	90	93	76	63	74
	Totaal	64	193	305	234	162	162	171	172	151	164	143	212
Steekpartij	Sem 1		1	1	1		2					2	1
	Sem 2		2	2	2			1		2	1	3	
	Totaal		3	3	3		2	1		2	1	5	1



FE Intrafamiliaal geweld (IFG)

		2000	2013	2014	2015	2016	2017	2018	2019	2020	2021	2022	2023
IFG: fysiek, binnen het koppel	Sem 1	19	51	52	68	53	47	41	44	78	76	55	80
	Sem 2	14	62	64	76	53	52	52	65	77	75	69	71
Totaal		33	113	116	144	106	99	93	109	155	151	124	151
IFG: fysiek, tegen afstammelingen	Sem 1	5	6	9	8	10	6	5	14	11	15	5	21
	Sem 2	3	13	6	7	6	12	11	11	13	14	16	5
Totaal		8	19	15	15	16	18	16	25	24	29	21	26
IFG: fysiek, tegen andere leden	Sem 1	31	20	20	10	9	10	15	8	18	13	10	16
	Sem 2	39	5	14	9	9	10	11	11	12	12	11	11
Totaal		70	25	34	19	18	20	26	19	30	25	21	27
IFG: seksueel, binnen het koppel	Sem 1					1					1		2
	Sem 2								1		1		1
Totaal						1			1		2		3
IFG: seksueel, tegen afstammelingen	Sem 1		2		2	1	4	2		2	3	2	
	Sem 2	3	4	3	2	1	2	2	2	1	2		
Totaal		3	6	3	4	2	6	4	2	3	5	2	
IFG: seksueel, tegen andere leden	Sem 1									1	1		
	Sem 2												1
Totaal										1	1		1
IFG: psychisch, binnen het koppel	Sem 1	57	86	82	70	74	39	62	67	77	64	68	63
	Sem 2	48	81	70	70	40	71	53	60	68	52	65	63
Totaal		105	167	152	140	114	110	115	127	145	116	133	126
IFG: psychisch, tegen afstammelingen	Sem 1							1	1	1	3	2	3
	Sem 2						1		2	1	3	1	3
Totaal							1	1	3	2	6	3	6



IFG: psychisch, tegen andere leden	Sem 1	
	Sem 2	
Totaal		

2	2	1	1	2	1	1	2	4	1	5
3	1	2	2	4	1	1	4	3	2	4
5	3	3	3	6	2	2	6	7	3	9

IFG: economisch, binnen het koppel	Sem 1	
	Sem 2	1
Totaal		1

2	2	3	5	5	2	3	6	7	3	1
5	2	5	1	3	1	3	3	4	4	6
7	4	8	6	8	3	6	9	11	7	7

IFG: economisch, tegen afstammelingen	Sem 1	2
	Sem 2	8
Totaal		10

		1						1	1	1
				3	1		1			2
		1		3	1		1	1	1	3

IFG: economisch, tegen andere leden	Sem 1	24
	Sem 2	26
Totaal		50

11	10	9	5	8	7	10	4	5	1	7
11	11	9	4	8	5	6	4	3	3	4
22	21	18	9	16	12	16	8	8	4	11



FE Hormonen en doping

		2000	2013	2014	2015	2016	2017	2018	2019	2020	2021	2022	2023
Humane doping	Sem 1			1			2		2	1	1		
	Sem 2	1		1	1	2	1				1		
Totaal		1		2	1	2	3		2	1	2		



FE Drugs

		2000	2013	2014	2015	2016	2017	2018	2019	2020	2021	2022	2023
Verkoop van cocaïne	Sem 1			1		1	2	1	1	1	1	2	1
	Sem 2		3		1		1	1	2	2	1	2	5
	Totaal		3	1	1	1	3	2	3	3	2	4	6
Import-export van cocaïne	Sem 2			1									
	Totaal			1									
Productie van synthetische drugs	Sem 1												1
	Totaal												1
Import-export van synthetische drugs	Sem 1					1							
	Totaal					1							
Verkoop van synthetische drugs	Sem 1			1		3	1	1				1	1
	Sem 2		1		2		1	2		1	1	1	1
	Totaal		1	1	2	3	2	3		1	2	2	2
Productie van cannabis (teelt)	Sem 1			1		4	5	2	1	3	3	3	2
	Sem 2		4	4	1	1	2		6		1	5	2
	Totaal		4	5	1	5	7	2	7	3	4	8	4
Verkoop van cannabis in grote hoeveelheid	Sem 1										1		
	Totaal										1		
Import-export van heroïne	Sem 1	1											
	Sem 2			1						1			
	Totaal	1		1						1			
Verkoop-handel van heroïne	Sem 1		2			2		1		1			
	Sem 2			1	2				2				2
	Totaal		2	1	2	2		1	2	1			2



FE Wapenzwendel

		2000	2013	2014	2015	2016	2017	2018	2019	2020	2021	2022	2023
Handel en productie van vuurwapen	Sem 1		1		1				2				
	Sem 2					1	1	1		1			
	Totaal		1		1	1	1	3		1			
Handel en productie van niet-vuurwapen	Sem 1		1							1			
	Totaal		1							1			



FE Mensenhandel

		2000	2013	2014	2015	2016	2017	2018	2019	2020	2021	2022	2023
Mensenhandel - economische uitbuiting	Sem 1										1		
	Sem 2		1	1	1								
Totaal			1	1	1						1		
Mensenhandel - seksuele uitbuiting	Sem 1			1			1	1	1				1
	Sem 2	1		2		2		1	1		1		
Totaal		1		3		2	1	2	2		1		1



FE Geweld in de publieke ruimte

		2000	2013	2014	2015	2016	2017	2018	2019	2020	2021	2022	2023
Fysiek geweld (openbaar vervoer)	Sem 1	1	2	2	2			1	1	2	2	3	2
	Sem 2		5	1	3	2		4	1	1	2	3	1
Totaal		1	7	3	5	4		5	2	3	4	6	3
Fysiek geweld (openbare weg)	Sem 1	44	59	63	62	61	51	62	49	54	53	56	59
	Sem 2	40	59	48	76	64	63	74	60	59	53	47	71
Totaal		84	118	111	138	125	114	136	109	113	106	103	130
Fysiek geweld (andere openbare plaats)	Sem 1	3	3	5	2	1	3		3		4	1	3
	Sem 2	1		2	3	6		2			1	2	1
Totaal		4	3	7	5	7	3	2	3		5	3	4
Fysiek geweld (publiek toegankelijke plaats)	Sem 1	27	28	27	17	15	20	21	16	10	8	18	21
	Sem 2	28	26	25	19	9	22	14	12	11	22	16	22
Totaal		55	54	52	36	24	42	35	28	21	30	34	43
Seksueel geweld (openbaar vervoer)	Sem 1		1			1					1	3	
	Sem 2		2						1				1
Totaal			3			1			1		1	3	1
Seksueel geweld (openbare weg)	Sem 1	1	8	9	2	5	4	4	3	6	6	3	3
	Sem 2	1	6	2	5	4	3	4	4	2	1	3	2
Totaal		2	14	11	7	9	7	8	7	8	7	6	5
Seksueel geweld (andere openbare plaats)	Sem 1	2	1	1			1						
	Sem 2				1	1		1	1				
Totaal		2	1	1	1	1	1	1	1				
Seksueel geweld (publiek toegankelijke plaats)	Sem 1	1	3	1	1	2	2	3	1	5	3	2	
	Sem 2			6	2	2	4	1	1	2	2	2	1
Totaal		1	3	7	3	4	6	4	2	7	5	4	1



Psychisch geweld (openbaar vervoer)	Sem 1	1	1	3	1	2	3	1	1			3	2
	Sem 2											2	2
	Totaal	1	2	6	2	6	4	3	2	2	2	4	4
Psychisch geweld (openbare weg)	Sem 1	35	78	71	74	69	71	73	50	46	63	51	63
	Sem 2	48	73	78	75	36	58	62	63	64	59	60	85
	Totaal	83	151	149	149	105	129	135	113	110	122	111	148
Psychisch geweld (andere openbare plaats)	Sem 1	4	6	6	5	5	4	3	1	3	5	2	2
	Sem 2	3	2	3	1	5	5	4	4	5	2	8	3
	Totaal	7	8	9	6	10	9	7	5	8	7	10	5
Psychisch geweld (publiek toegankelijke plaats)	Sem 1	21	18	15	18	11	10	14	16	15	15	16	24
	Sem 2	23	13	19	14	16	16	14	10	16	14	17	21
	Totaal	44	31	34	32	27	26	28	26	31	29	33	45
Diefstal gewapenderhand (openbare weg)	Sem 1	3	1	4	2	1	6		2	1			1
	Sem 2	4	4		4		1	3	2	4	1		2
	Totaal	7	5	4	6	1	7	3	4	5	1		3
Diefstal gewapenderhand (andere openbare plaats)	Sem 1			1					1				
	Sem 2			1	1								
	Totaal			2	1				1				
Diefstal gewapenderhand (publiek toegank. plaats)	Sem 1	6	5	2	4	6	1	6	4	1	2		
	Sem 2	2		3	3	1	3		7		1	1	
	Totaal	8	5	5	7	7	4	6	11	1	3	1	
Diefstal geweld zonder wapen (openbaar vervoer)	Sem 1		1	1	1	1		1					
	Sem 2	1		2	1	2					1	2	
	Totaal	1	1	3	2	3		1			1	2	
Diefstal geweld zonder wapen (openbare weg)	Sem 1	9	14	12	13	14	8	7	9	5	10	3	5
	Sem 2	7	7	16	11	16	7	14	7	6	4	5	8
	Totaal	16	21	28	24	30	15	21	16	11	14	8	13



Diefstal geweld zonder wapen (and. openb. plaats)	Sem 1	
	Sem 2	
Totaal		
Diefstal geweld zonder wapen (pub. toegank. pl.)	Sem 1	3
	Sem 2	2
Totaal		5

		2			1		1			
				1	1	1				
		2		1	2	1	1			
7	7	7	5	5	2	5		1	2	3
7	4	6	1	4		1	1		1	
14	11	13	6	9	2	6	1	1	3	3



FE Andere

		2000	2013	2014	2015	2016	2017	2018	2019	2020	2021	2022	2023
Nepagenten	Sem 1		3	2			2					1	
	Sem 2		5			1		1		1	1	1	
Totaal			8	2		1	2	1		1	1	2	
Terrorisme, extremisme en radicalisme	Sem 1				1							1	
	Sem 2								2	2	1	1	1
Totaal					1				2	2	1	2	1
Cyberbelaging	Sem 1	5	6	13	20	13	13	9	10	10	15	19	12
	Sem 2	4	10	12	14	12	10	13	16	14	13	16	18
Totaal		9	16	25	34	25	23	22	26	24	28	35	30
Identiteitsfraude	Sem 1	6	11	11	10	14	11	12	15	8	18	23	23
	Sem 2	7	10	14	9	14	15	19	12	18	25	26	16
Totaal		13	21	25	19	28	26	31	27	26	43	49	39



SECOVA

2022

CF Diefstal vervoermiddel

	Jan	Feb	Maa	Apr	Mei	Jun	Jul	Aug	Sep	Okt	Nov	Dec	Totaal
Autodiefstal		2	3	1	1	2	5	2		6	8	4	34
Motodiefstal						1							1
Garagediefstal		1				1	2				2	1	7
Bromfietsdiefstal	1		1	2	1	1		2	2				10
Fietsdiefstal	3	1	6	3	12	2	4	3	4	1	2	1	42

CF Inbraak

	Jan	Feb	Maa	Apr	Mei	Jun	Jul	Aug	Sep	Okt	Nov	Dec	Totaal
Woninginbraak	32	22	42	22	30	29	28	12	26	43	64	42	392
Inbraak in bedrijf of handelszaak	1	2	3		3	1	2	4	4	2	5	2	29
Inbraak in openbare of overheidsinstelling	3	3	1				4	6	2		1		20
Inbraak in gebouw (totaal)	36	27	46	22	33	30	34	22	32	45	70	44	441



CF Diefstal andere

	Jan	Feb	Maa	Apr	Mei	Jun	Jul	Aug	Sep	Okt	Nov	Dec	Totaal
Diefstal gewapenderhand	1									1	1		3
Diefstal met geweld zonder wapen	1	2	4	1	4	1	1	2	4	1	5	3	29
Diefstal uit of aan voertuig	8	19	17	1	14	11	7	14	11	14	15	12	143
Diefstal van wapens en explosieven		3	3							1		1	8
Grijpdiefstal				1				1					2
Zakkenrollerij	4	2	2	4	1	4	3	1		1	2	2	26
Winkeldiefstal	1	4	3	11	7	6	8	2		2	3	1	48
Diefstal met list		1	3	2	1	1	1	1	2	3			15
Metaaldiefstal	1		1	5	4		2	1	2			1	17
Werfdiefstal	2	8	1	2	5	4	2	3		1	3	2	33
Home-invasie	1	1										1	3
Dierendiefstal								2					2
Ladingdiefstal		1	1										2

ICT-criminaliteit

	Jan	Feb	Maa	Apr	Mei	Jun	Jul	Aug	Sep	Okt	Nov	Dec	Totaal
Betaalkaartfraude	3	2	1	3	2	3	2	5	3	6	3	4	37
Phishing		1		1								1	3

CF Andere

	Jan	Feb	Maa	Apr	Mei	Jun	Jul	Aug	Sep	Okt	Nov	Dec	Totaal
Geweld tegen beroepen van algemeen belang			1	1	2		1		2	1	1		9
Graffiti	2	2		1	2	1	1	1		2	1		13
Beschadiging van auto	10	16	10	14	23	7	8	12	16	10	10	7	143
Steekpartij	1				1			3					5



FE Intrafamiliaal geweld (IFG)

	Jan	Feb	Maa	Apr	Mei	Jun	Jul	Aug	Sep	Okt	Nov	Dec	Totaal
IFG: fysiek, binnen het koppel	8	12	4	7	13	11	11	10	12	12	11	13	124
IFG: fysiek, tegen afstammelingen	1	1		1		2	3	3	1	3	4	2	21
IFG: fysiek, tegen andere leden	4	2	2		1	1	3	3	1	2	1	1	21
IFG: seksueel, tegen afstammelingen					2								2
IFG: psychisch, binnen het koppel	10	10	10	13	13	12	17	15	14	6	6	7	133
IFG: psychisch, tegen afstammelingen		1				1					1		3
IFG: psychisch, tegen andere leden					1			1	1				3
IFG: economisch, binnen het koppel				1	1	1		1	1		1	1	7
IFG: economisch, tegen afstammelingen					1								1
IFG: economisch, tegen andere leden					1		1		1	1			4

FE Drugs

	Jan	Feb	Apr	Mei	Jun	Jul	Aug	Sep	Okt	Dec	Totaal
Verkoop van cocaïne		1			1	1			1		4
Verkoop van synthetische drugs				1						1	2
Productie van cannabis (teelt)	1	1	1			1	2	1		1	8



FE Geweld in de publieke ruimte

	Jan	Feb	Maa	Apr	Mei	Jun	Jul	Aug	Sep	Okt	Nov	Dec	Totaal
Fysiek geweld (openbaar vervoer)	1		1	1					2	1			6
Fysiek geweld (openbare weg)	6	5	5	13	9	18	12	4	7	11	7	6	103
Fysiek geweld (andere openbare plaats)	1							1		1			3
Fysiek geweld (publiek toegankelijke plaats)		3	4	5	4	2	1	4	3	2	3	3	34
Seksueel geweld (openbaar vervoer)						3							3
Seksueel geweld (openbare weg)				1	1	1		2		1			6
Seksueel geweld (publiek toegankelijke plaats)					1	1	1	1					4
Psychisch geweld (openbaar vervoer)	1					2		1					4
Psychisch geweld (openbare weg)	9	5	16	7	5	9	14	11	6	10	13	6	111
Psychisch geweld (andere openbare plaats)		2					1	2		1	4		10
Psychisch geweld (publiek toegankelijke plaats)	4	1	2	1	3	5		5	2	2	3	5	33
Diefstal gewapenderhand (publiek toegank. plaats)										1			1
Diefstal geweld zonder wapen (openbaar vervoer)							1				1		2
Diefstal geweld zonder wapen (openbare weg)		1	1		1			1	1	1	2		8
Diefstal geweld zonder wapen (pub. toegank. pl.)			1		1							1	3

FE Andere

	Jan	Feb	Maa	Apr	Mei	Jun	Jul	Aug	Sep	Okt	Nov	Dec	Totaal
Nepagenten						1			1				2
Terrorisme, extremisme en radicalisme					1					1			2
Cyberbelaging	6	4	4	1		4	3	2	5	2	4		35
Identiteitsfraude	7	5	2	2	5	2	2	3	5	6	3	7	49



2023

CF Diefstal vervoermiddel

	Jan	Feb	Maa	Apr	Mei	Jun	Jul	Aug	Sep	Okt	Nov	Dec	Totaal
Autodiefstal	1		5	3	3	8	1	2	4	7	3	6	43
Motodiefstal	1	2					1		1	2			7
Garagediefstal				1		1		1					3
Bromfietsdiefstal	1		1				1	2	1	1	1		8
Fietsdiefstal		2	1	4	4	5	4	10	5	2	1	2	40

CF Inbraak

	Jan	Feb	Maa	Apr	Mei	Jun	Jul	Aug	Sep	Okt	Nov	Dec	Totaal
Woninginbraak	20	23	31	23	26	40	41	34	28	38	41	43	388
Inbraak in bedrijf of handelszaak		1	3	1	3	3	4	3	1	2	4		25
Inbraak in openbare of overheidsinstelling		2	2	2	2	4	2		5	1		2	22
Ramkraak					1								1
Inbraak in gebouw (totaal)	20	26	36	26	31	47	47	37	34	41	45	45	435

CF Diefstal andere

	Jan	Feb	Maa	Apr	Mei	Jun	Jul	Aug	Sep	Okt	Nov	Dec	Totaal
Diefstal gewapenderhand		1	1			1			2				5
Diefstal met geweld zonder wapen		3	3		3	4	3	2	5	2	3		28
Diefstal uit of aan voertuig	13	11	7	5	17	12	12	14	21	8	12	11	143
Diefstal van wapens en explosieven		3	1						1	4	3	2	14
Grijpdiefstal					1	1	1		2				5
Zakkenrollerij	1	1	3		1	5	2	3	1	1	1	1	20
Winkeldiefstal	1	1	3	2	3	2	1	4	3	7	1	8	36
Diefstal met list			1		1			1			1	1	5
Metaaldiefstal		1	2		1	2	3	2	1	1		1	14
Werfdiefstal	1	2	2		3	3	1	1	1	1	1	3	19
Dierendiefstal							1				1	1	3
Ladingdiefstal										1			1



ICT-criminaliteit

	Jan	Maa	Apr	Mei	Jun	Jul	Aug	Sep	Okt	Nov	Dec	Totaal
Betaalkaartfraude	5	3	4	3	8		3	3	6	3	5	43
Phishing					1	1	2	1			3	8
Shouldersurfing					1							1

CF Andere

	Jan	Feb	Maa	Apr	Mei	Jun	Jul	Aug	Sep	Okt	Nov	Dec	Totaal
Geweld tegen beroepen van algemeen belang			2			2	2	1		2	2		11
Graffiti	1		2					1	3				7
Beschadiging van auto	17	19	12	60	15	15	15	11	19	12	10	7	212
Steekpartij		1											1

FE Intrafamiliaal geweld (IFG)

	Jan	Feb	Maa	Apr	Mei	Jun	Jul	Aug	Sep	Okt	Nov	Dec	Totaal
IFG: fysiek, binnen het koppel	15	10	18	10	16	11	14	12	11	12	7	15	151
IFG: fysiek, tegen afstammelingen	5		3	1	5	7	1	1	2		1		26
IFG: fysiek, tegen andere leden	2	1	1	1	8	3	2	1	1	1	4	2	27
IFG: seksueel, binnen het koppel					1	1					1		3
IFG: seksueel, tegen andere leden											1		1
IFG: psychisch, binnen het koppel	6	12	7	13	15	10	19	7	12	13	7	5	126
IFG: psychisch, tegen afstammelingen				1	1	1	1		1	1			6
IFG: psychisch, tegen andere leden	1			2	2			1	1	1	1		9
IFG: economisch, binnen het koppel			1				2	1	1		1	1	7
IFG: economisch, tegen afstammelingen			1					1		1			3
IFG: economisch, tegen andere leden		2	4			1		2		2			11



FE Drugs

	Jan	Maa	Apr	Mei	Aug	Sep	Okt	Nov	Totaal
Verkoop van cocaïne			1		2		1	2	6
Productie van synthetische drugs	1								1
Verkoop van synthetische drugs				1	1				2
Productie van cannabis (teelt)		1	1			1		1	4
Verkoop-handel van heroïne							1	1	2

FE Mensenhandel

	Jan	Totaal
Mensenhandel - seksuele uitbuiting	1	1

FE Geweld in de publieke ruimte

	Jan	Feb	Maa	Apr	Mei	Jun	Jul	Aug	Sep	Okt	Nov	Dec	Totaal
Fysiek geweld (openbaar vervoer)	1		1									1	3
Fysiek geweld (openbare weg)	5	13	8	3	16	14	16	13	13	12	8	9	130
Fysiek geweld (andere openbare plaats)			1	1	1			1					4
Fysiek geweld (publiek toegankelijke plaats)	3	1	2	3	8	4	5	4	6		4	3	43
Seksueel geweld (openbaar vervoer)												1	1
Seksueel geweld (openbare weg)			1	1	1					2			5
Seksueel geweld (publiek toegankelijke plaats)											1		1
Psychisch geweld (openbaar vervoer)			1		1		1		1				4
Psychisch geweld (openbare weg)	9	7	9	10	10	18	16	17	12	20	11	9	148
Psychisch geweld (andere openbare plaats)		1				1			1	2			5
Psychisch geweld (publiek toegankelijke plaats)	2	6	3	6	3	4	7	1	2	4	3	4	45
Diefstal gewapenderhand (openbare weg)		1							2				3
Diefstal geweld zonder wapen (openbare weg)		1	1		1	2	2		4	2			13
Diefstal geweld zonder wapen (pub. toegank. pl.)		1	2										3

**FE Andere**

	Jan	Feb	Maa	Apr	Mei	Jun	Jul	Aug	Sep	Okt	Nov	Dec	Totaal
Terrorisme, extremisme en radicalisme								1					1
Cyberbelaging	1	3	3	1	2	2	1	2	5	4	5	1	30
Identiteitsfraude	4	5	6	1	2	5	2	5	1	2	5	1	39

POLITIËLE CRIMINALITEITSSTATISTIEKEN

PLEEGPLAATS: POLITIEZONE

SECOVA

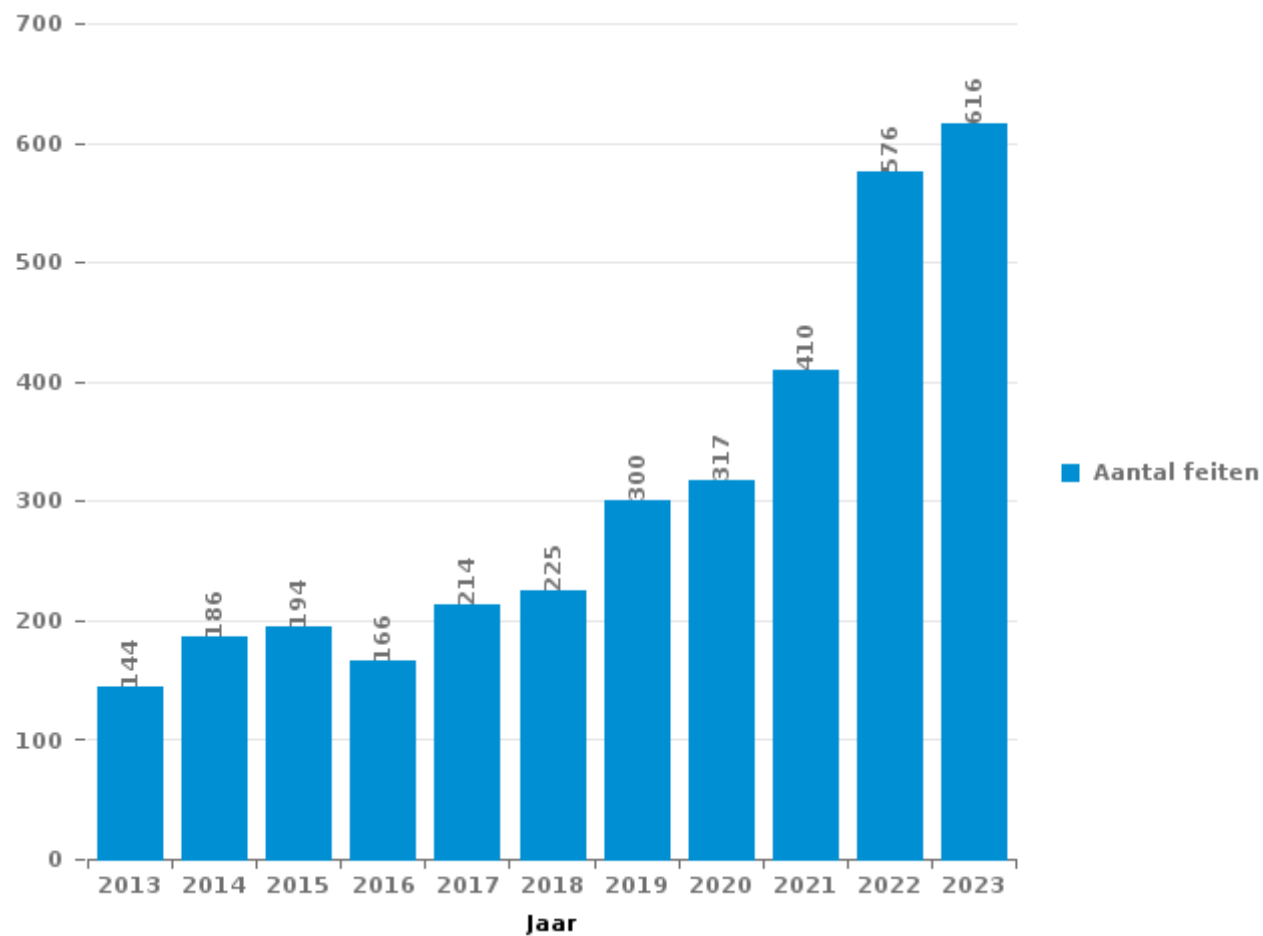
DEEL III : ICT



SECOVA

Totaal aantal misdrijven met een ICT/online element sinds 2013

(deze cijfers kunnen een onderschatting zijn, dit afhankelijk van vattingspraktijken en technische beperkingen)





ICT/online-crime in strikte zin

Inbreuken (exhaustief)

	2013	2014	2015	2016	2017	2018	2019	2020	2021	2022	2023
Informaticacriminaliteit: Hacking:	16	14	23	11	11	15	14	10	20	38	26
Informaticacriminaliteit: Informaticabedrog:	55	75	61	62	65	92	103	108	120	183	219
Informaticacriminaliteit: Sabotage:	6	6	5	2	5	4	2	1	2	2	2
Informaticacriminaliteit: Valsheid in informatica:	11	13	10	4	6	8	3	6	10	5	5
Misd. tegen andere morele waarden en gevoelens: Schenden van communicatie door particulier:						2			1		
Totaal:	88	108	99	79	87	121	122	125	153	228	252

Criminele figuren (apart bekijken - niet optellen met iets anders - risico op dubbeltelling!)

	2013	2014	2015	2016	2017	2018	2019	2020	2021	2022	2023
Betaalkaartfraude	24	34	23	27	19	34	46	33	39	37	43
Phishing	2					1	1	4	1	3	8
Ransomware					1						
Shouldersurfing					1	7	4	3			1
Skimming					1						



ICT/online-crime in ruime zin

Inbreuken (enkel als feitcode bestaat)

	2013	2014	2015	2016	2017	2018	2019	2020	2021	2022	2023
Bedrog: Oplichting: Internetfraude	50	61	74	53	93	78	149	164	222	327	337
Misd. tegen andere morele waarden en gevoelens: Cyberlokking (lokken van minderjarige via ICT):			1	1						1	
Wapens en springstoffen: Andere: Verkoop per postorder/ internet van ander wapen	1										
Zedenmisdrijven: Grooming (contact via ICT met minderjarige < 16 j):					1	1		1			
Zedenmisdrijven: Kinderpornografie: Toegang kinderporno via technologie					3						
Zedenmisdrijven: Voyeurisme: Verspreiding opname naaktheid of intimiteit					11	6	3	5	4	2	
Totaal:	51	61	75	54	108	85	152	170	226	330	337

Criminele figuren (apart bekijken - niet optellen met iets anders - risico op dubbeltelling!)

	2013	2014	2015	2016	2017	2018	2019	2020	2021	2022	2023
Cyberbelaging	16	25	34	25	23	22	26	24	28	35	30

POLITIËLE CRIMINALITEITSSTATISTIEKEN

PLEEGPLAATS: POLITIEZONE

SECOVA

DEEL IV : BESTEMMING PLAATS



SECOVA

Diefstal en afpersing

	2000	2013	2014	2015	2016	2017	2018	2019	2020	2021	2022	2023
Woning: huis	806	749	661	510	479	450	391	393	303	325	408	411
Openbare weg	502	327	366	356	290	259	262	320	271	247	239	260
Winkel	144	137	168	154	97	121	100	84	73	70	84	67
Parking	100	96	120	56	70	76	46	63	47	51	60	48
Woning: oprit	145	84	66	57	67	50	37	53	41	33	28	37
Woning: appartement	46	55	86	59	41	53	45	49	60	53	50	39
Woning: aanhorigheid	76	56	64	39	37	25	40	45	59	30	20	34
Woning: onbepaald	23	38	25	30	44	36	47	60	41	39	26	46
Onbekend	130	13	26	21	19	15	31	26	12	29	22	13
Horeca	60	43	41	43	36	41	18	25	13	10	17	5
Bedrijf	51	32	42	34	17	35	26	21	24	17	14	16
Woning: andere	85	34	35	22	30	37	17	20	8	20	4	1
Recreatie en cultuur	66	42	21	17	25	28	11	19	11	11	15	13
Werf	24	28	16	8	14	19	29	10	20	13	32	18
Onderwijsinstelling	47	22	34	19	12	19	12	23	12	14	5	8
Woning: garage	34	25	11	17	20	18	13	11	17	27	14	16
Openbare dienst	27	28	27	9	7	16	36	14	11	22	10	10
Terrein	22	35	17	25	17	5	14	19	15	11	22	14
Andere	11	23	20	17	11	23	15	14	16	21	24	14
Sportinfrastructuur	29	24	17	20	12	15	9	5	3	4	10	14
Vervoermiddel: auto	29	21	12	6	6	14	14	9	5	15	9	4
Rusthuis	7	11	11	19	4	7	4	4	8	2	10	16
Bank / financiële instelling	4	4	9	6	4	16	8	18	8	5	2	2
Benzinestation	12	15	12	8	4	4	2	3	4	5	3	3
Bestuurlijk gebouw	17	12	5	4	4	4	8	5	3	3	3	4
Dienst	2	9	6	14	9	5	3	2	6	7	1	2
Dokter / tandarts / apotheker	3	6	9	4	10	10	6	7	1	6	1	2
Religieus gebouw	11	12	4	5	3	4	2	1	5	6	2	5
Stadion	12	4	5	8	5	2	9	1	3			
Begraafplaats	2	8	3	3	4	9	1	2	2	1	5	5
Vervoermiddel: vrachtwagen	3	3	3	5	1	7	2	2	4		8	1
Spoorwegstation / busstation / metrostation		4	8	2	3	1	2	2	1	1	7	3
Vervoermiddel: andere	1	3	4	4	3	2	3	3	2	3	2	1
Vervoermiddel: autobus / autocar		3	2	5	3	1	7	3		1	2	3
Ziekenhuis	9	2	2	3	2	3		4			3	2
Vervoermiddel: trein / tram / metrotrein	2	4		3	1	2	3	1		1	2	1
Ontuchthuis		3	2	2							1	
Luchthaven		1	3	1			1	1				
Fietsenstandplaats							1				2	
Bushalte / tramhalte					2							
Waterlopen en zeeën	2											
Bankautomaat									1			
Totaal	2.544	2.016	1.963	1.615	1.413	1.432	1.275	1.342	1.110	1.103	1.167	1.138



SECOVA

Beschadigen van eigendom

	2000	2013	2014	2015	2016	2017	2018	2019	2020	2021	2022	2023
Openbare weg	203	190	272	234	161	146	156	154	128	134	121	185
Woning: hoofdverblijf	123	140	127	137	105	90	70	80	95	76	84	83
Parking	37	46	76	33	29	26	39	28	20	28	27	32
Woning: oprit	34	35	32	20	15	20	13	7	18	16	17	19
Onderwijsinstelling	15	17	16	23	14	13	9	9	8	12	8	7
Terrein	24	21	13	20	15	4	11	5	6	11	13	5
Woning: onbepaald	9	9	11	9	14	10	12	18	12	6	6	5
Woning: tuin	23	16	13	8	6	1	8	6	4	7	9	8
Openbare dienst	17	10	6	8	6	5	8	4	8	4	5	8
Recreatie en cultuur	21	9	7	11	3	12	4	4	2	5	1	3
Woning: aanhorigheid	16	10	13	8	3	5	2	4	5	4	5	2
Winkel	13	11	6	9	12	4	4	5	2	1	4	3
Onbekend	28	4	5	4	7	1	6	4	2	8	2	2
Woning: tweede verblijf	12	4	6	11	4	11	5	6	4		5	1
Horeca	14	6	10	5	3	6	9	2	2	2	4	2
Bedrijf	12	7	2	8	4	7		3	1	4	2	1
Andere	4	6	3	6	4	2	2	5	1		4	1
Sportinfrastructuur	7	2	8	7	1	2	2			1	4	4
Woning: garage	4	2	7	5	3	1	1	5	2	2	2	
Werf	7	3		7		1	10	1			1	
Vervoermiddel: auto	6	7	3	1	1	2	1	3				1
Bestuurlijk gebouw	2	4	3	4	4		1	2		2	2	
Politiebureau	3	3	2	1	2	1	1	3	2	1	1	2
Religieus gebouw	5	5	4	2				1	1		1	2
Spoorwegstation / busstation / metrostation	1	3	8	2	2					1		
Begraafplaats	3	2	1	1	2	2	3				1	1
Vervoermiddel: andere		1	2	3	4	1		1	1	1	1	1
Stadion	4	4		1		2	3					
Dienst	1	1		1	4	3				1		
Benzinestation	1	3			1	1					1	
Rusthuis	1		1	1		1	1				2	
Bank / financiële instelling			1		1	1	3					
Bushalte / tramhalte		1			2			1	1			
Dokter / tandarts / apotheker		1			1		2					1
Ziekenhuis	2				1			1				
Luchthaven		1										
Ontuchthuis												1
Totaal	652	584	658	593	431	381	386	362	325	327	333	380



SECOVA

Misdrijven tegen de lichamelijke integriteit

	2000	2013	2014	2015	2016	2017	2018	2019	2020	2021	2022	2023
Woning	142	189	205	213	194	171	163	199	227	216	214	222
Openbare weg	90	123	128	143	125	126	140	120	121	120	119	147
Openbare dienst	6	18	17	15	13	13	8	17	28	9	21	14
Horeca	19	20	20	10	4	10	8	8	4	7	13	6
Onbekend	56	5	7	8	4	9	9	2	7	18	2	2
Onderwijsinstelling	9	11	14	10	10	10	10	11	5	3	10	12
Woning: oprit	10	14	11	13	11	8	5	5	5	10	6	11
Recreatie en cultuur	10	12	10	9	5	6	8	4	5		6	10
Parking	3	13	8	2	9	8	3	1	1	7	6	9
Terrein	5	4	3	3	2	2	2	6	4	6	6	7
Woning: tuin	2	2	1	4	4	7	5	4	9	5	4	1
Sportinfrastructuur	6	7	2	5	2	1	2	1	2	4	4	4
Winkel	5	2	6	1	2	3	5	6	2	2		3
Rusthuis	2	2	1	4	3	3		3	3	4	1	4
Bedrijf	4	2	1	2	2	5	3	2	1	1	1	3
Andere	1	1	1		1	5	1			1	5	2
Vervoermiddel: andere		2	1		1		4		3	2	1	2
Spoorwegstation / busstation / metrostation		1	1	2	3		3	1		2		1
Stadion	2	1	2	1		5	1	1				1
Vervoermiddel: trein / tram / metrotrein		2	1			1	2	1	3	1	1	
Vervoermiddel: autobus / autocar		4	1	1	1					1	2	1
Benzinestation	1	2	1			1	1			1	1	2
Ziekenhuis			1	1	1			1			2	2
Bushalte / tramhalte	1			2							3	1
Dienst		1	1					2	1			
Politiebureau	1	1		2								1
Bestuurlijk gebouw	2		1						1			
Ontuchthuis		1		2								1
Bank / financiële instelling	1						1			1		
Dokter / tandarts / apotheker			1									2
Religieus gebouw		1			1					1		
Waterlopen en zeeën								1		1		1
Luchthaven						1						
Totaal	378	441	446	453	398	395	384	396	432	423	428	472

POLITIËLE CRIMINALITEITSSTATISTIEKEN

PLEEGPLAATS: POLITIEZONE

SECOVA

DEEL V : POLITIEZONE VS TYPOLOGIE



GEREGISTREERDE CRIMINALITEIT: POLITIEZONE vs TYPOLOGIE

Typologie van de zone: Categorie 5

Politiezone
ARDENNES BRABANCONNES
BELOEIL / LEUZE -HT
BOTTE DU HAINAUT
BRAKEL
FLOWAL
GERMINALT
GRENS
KASTZE
KEMPENLAND
ORNE - THYLE
PAJOTTENLAND
PAYS DE HERVE
POLICE ENTRE SAMBRE ET MEUSE
POLICE FAMENNE-ARDENNE
POLICE HOUILLE-SEMOIS
POLICE JEMEPPE S/SAMBRE
POLICE SEMOIS ET LESSE
POLITIE ZARA
POLITIEZONE HET HOUTSCHE
POLITIEZONE KEMPEN N-O
POLITIEZONE KOUTER
POLITIEZONE MIDDELKERKE
POLITIEZONE EIFEL
PZ AALTER/MALDEGEM
PZ ASSENEDE/EVERGEM
PZ BIERBEEK/BOUTERSEM/HOLSBEEK/LUBBEEK



GEREGISTREERDE CRIMINALITEIT: POLITIEZONE vs TYPOLOGIE

Politiezone
PZ KANTON BORGLOON
PZ VOEREN
REGIO PUYENBROECK
REGIO TIELT
SECOVA
WESTKUST
ZONE DE POLICE DE GAUME
ZONE DES COLLINES
ZONE DE SYLLE ET DENDRE
ZONE DU VAL DE L'ESCAUT
ZONE HAGELAND
ZONE MEUSE-HESBAYE
ZONE STAVELOT-MALMEDY
ZP BRABANT WALLON EST
ZP COMINES-WARNETON
ZP DU CONDROZ
ZP FLEURUS/LES BONS VILLERS/PONT-A-CELLES
ZP LESSE ET LHOMME
ZP SUD-LUXEMBOURG
ZUIDERKEMPEN



GEREGISTREERDE CRIMINALITEIT: POLITIEZONE vs TYPOLOGIE

Typologie van de zone: Categorie 5

Criminele figuur / Fenomeen	Niveau	% 2019 - 2020	% 2020 - 2021	% 2021 - 2022
Autodiefstal	POLITIEZONE	-30,0%	71,4%	-43,3%
	TYOLOGIE	-36,2%	-6,1%	6,9%
Motodiefstal	POLITIEZONE	0,0%	33,3%	-75,0%
	TYOLOGIE	-13,7%	-20,8%	36,3%
Carjacking	POLITIEZONE	-66,7%	200,0%	-100,0%
	TYOLOGIE	-50,0%	25,0%	70,0%
Homejacking	POLITIEZONE	/	/	/
	TYOLOGIE	-62,5%	133,3%	28,6%
Garagediefstal	POLITIEZONE	66,7%	-40,0%	133,3%
	TYOLOGIE	-52,4%	-43,3%	94,1%
Bromfietsdiefstal	POLITIEZONE	-40,0%	-16,7%	100,0%
	TYOLOGIE	-8,6%	-21,1%	45,9%
Fietsdiefstal	POLITIEZONE	26,9%	18,2%	7,7%
	TYOLOGIE	-15,0%	2,5%	9,3%
Woninginbraak	POLITIEZONE	-20,8%	-0,9%	19,1%
	TYOLOGIE	-29,9%	-11,1%	23,9%
Inbraak in bedrijf of handelszaak	POLITIEZONE	-11,3%	-8,5%	-32,6%
	TYOLOGIE	-38,5%	-24,4%	26,2%
Inbraak in openbare of overheidsinstelling	POLITIEZONE	-12,0%	-18,2%	11,1%
	TYOLOGIE	-41,1%	-3,7%	7,4%
Ramkraak	POLITIEZONE	-100,0%	/	/
	TYOLOGIE	-52,9%	-62,5%	200,0%



GEREGISTREERDE CRIMINALITEIT: POLITIEZONE vs TYPOLOGIE

Criminele figuur / Fenomeen	Niveau	% 2019 - 2020	% 2020 - 2021	% 2021 - 2022
Inbraak in gebouw (totaal)	POLITIEZONE	-19,3%	-3,0%	13,4%
	TYPOLOGIE	-31,8%	-12,5%	23,2%
Diefstal gewapenderhand	POLITIEZONE	-41,2%	-50,0%	-40,0%
	TYPOLOGIE	-33,0%	9,2%	8,5%
Diefstal met geweld zonder wapen	POLITIEZONE	-19,5%	-33,3%	31,8%
	TYPOLOGIE	-7,7%	0,9%	32,4%
Diefstal uit of aan voertuig	POLITIEZONE	-16,4%	-18,5%	4,4%
	TYPOLOGIE	-28,2%	-10,4%	2,9%
Sacjacking uit auto	POLITIEZONE	/	/	/
	TYPOLOGIE	-100,0%	/	/
Diefstal van wapens en explosieven	POLITIEZONE	-35,0%	-46,2%	14,3%
	TYPOLOGIE	-25,2%	-13,4%	26,2%
Steaming	POLITIEZONE	/	/	/
	TYPOLOGIE	200,0%	-33,3%	0,0%
Handtasroof	POLITIEZONE	/	-100,0%	/
	TYPOLOGIE	-44,4%	40,0%	0,0%
Grijpdiefstal	POLITIEZONE	-28,6%	-60,0%	0,0%
	TYPOLOGIE	-36,7%	-5,4%	15,9%
Zakkenrollerij	POLITIEZONE	3,1%	-48,5%	52,9%
	TYPOLOGIE	-48,5%	-10,9%	33,6%
Winkeldiefstal	POLITIEZONE	-25,0%	50,0%	33,3%
	TYPOLOGIE	-13,5%	11,3%	9,7%
Diefstal met list	POLITIEZONE	-6,3%	-73,3%	275,0%
	TYPOLOGIE	-40,2%	-15,2%	33,2%



GEREGISTREERDE CRIMINALITEIT: POLITIEZONE vs TYPOLOGIE

Criminele figuur / Fenomeen	Niveau	% 2019 - 2020	% 2020 - 2021	% 2021 - 2022
Metaaldiefstal	POLITIEZONE	7,7%	42,9%	-15,0%
	TYPOLGIE	-33,7%	14,0%	37,2%
Werfdiefstal	POLITIEZONE	100,0%	-35,0%	153,8%
	TYPOLGIE	5,5%	-17,2%	30,0%
Home-invasion	POLITIEZONE	100,0%	-100,0%	/
	TYPOLGIE	-14,3%	-66,7%	500,0%
Dierendiefstal	POLITIEZONE	-50,0%	100,0%	-66,7%
	TYPOLGIE	11,3%	-23,4%	5,0%
Ladingdiefstal	POLITIEZONE	0,0%	-50,0%	100,0%
	TYPOLGIE	3,2%	-48,9%	-29,1%
Betaalkaartfraude	POLITIEZONE	-28,3%	18,2%	-5,1%
	TYPOLGIE	-11,6%	-6,5%	31,9%
Phishing	POLITIEZONE	300,0%	-75,0%	200,0%
	TYPOLGIE	162,3%	33,1%	8,1%
Ransomware	POLITIEZONE	/	/	/
	TYPOLGIE	-44,7%	9,5%	47,8%
Shouldersurfing	POLITIEZONE	-25,0%	-100,0%	/
	TYPOLGIE	-63,7%	-54,1%	52,9%
Skimming	POLITIEZONE	/	/	/
	TYPOLGIE	-26,7%	-22,7%	0,0%
Geweld tegen beroepen van algemeen belang	POLITIEZONE	25,0%	-50,0%	80,0%
	TYPOLGIE	-2,8%	12,6%	21,7%
Groepsverkrachting	POLITIEZONE	/	/	-100,0%
	TYPOLGIE	21,4%	29,4%	-50,0%



GEREGISTREERDE CRIMINALITEIT: POLITIEZONE vs TYPOLOGIE

Criminele figuur / Fenomeen	Niveau	% 2019 - 2020	% 2020 - 2021	% 2021 - 2022
Graffiti	POLITIEZONE	-46,2%	128,6%	-18,8%
	TYPOLGIE	-20,1%	14,0%	14,3%
Beschadiging van auto	POLITIEZONE	-12,2%	8,6%	-12,8%
	TYPOLGIE	-17,4%	8,4%	-1,9%
Steekpartij	POLITIEZONE	/	-50,0%	400,0%
	TYPOLGIE	31,4%	1,5%	29,4%
IFG: fysiek, binnen het koppel	POLITIEZONE	42,2%	-2,6%	-17,9%
	TYPOLGIE	-1,6%	5,1%	1,5%
IFG: fysiek, tegen afstammelingen	POLITIEZONE	-4,0%	20,8%	-27,6%
	TYPOLGIE	2,3%	5,8%	7,5%
IFG: fysiek, tegen andere leden	POLITIEZONE	57,9%	-16,7%	-16,0%
	TYPOLGIE	10,8%	-4,7%	9,6%
IFG: seksueel, binnen het koppel	POLITIEZONE	-100,0%	/	-100,0%
	TYPOLGIE	18,9%	-6,8%	-34,1%
IFG: seksueel, tegen afstammelingen	POLITIEZONE	50,0%	66,7%	-60,0%
	TYPOLGIE	14,6%	-7,8%	-49,2%
IFG: seksueel, tegen andere leden	POLITIEZONE	/	0,0%	-100,0%
	TYPOLGIE	-22,2%	35,7%	-68,4%
IFG: psychisch, binnen het koppel	POLITIEZONE	14,2%	-20,0%	14,7%
	TYPOLGIE	4,3%	-1,3%	-1,3%
IFG: psychisch, tegen afstammelingen	POLITIEZONE	-33,3%	200,0%	-50,0%
	TYPOLGIE	20,2%	15,3%	-4,9%
IFG: psychisch, tegen andere leden	POLITIEZONE	200,0%	16,7%	-57,1%
	TYPOLGIE	13,5%	11,3%	-13,9%



GEREGISTREERDE CRIMINALITEIT: POLITIEZONE vs TYPOLOGIE

Criminele figuur / Fenomeen	Niveau	% 2019 - 2020	% 2020 - 2021	% 2021 - 2022
IFG: economisch, binnen het koppel	POLITIEZONE	50,0%	22,2%	-36,4%
	TYPOLGIE	8,6%	-2,3%	-8,5%
IFG: economisch, tegen afstammelingen	POLITIEZONE	/	0,0%	0,0%
	TYPOLGIE	35,0%	0,0%	22,2%
IFG: economisch, tegen andere leden	POLITIEZONE	-50,0%	0,0%	-50,0%
	TYPOLGIE	-25,3%	10,8%	-12,3%
Humane doping	POLITIEZONE	-50,0%	100,0%	-100,0%
	TYPOLGIE	-23,2%	-5,7%	-54,0%
Illegale vetmesting	POLITIEZONE	/	/	/
	TYPOLGIE	125,0%	33,3%	-33,3%
Verkoop van cocaïne	POLITIEZONE	0,0%	-33,3%	100,0%
	TYPOLGIE	5,5%	-17,5%	9,1%
Import-export van cocaïne	POLITIEZONE	/	/	/
	TYPOLGIE	-24,0%	26,3%	12,5%
Productie van synthetische drugs	POLITIEZONE	/	/	/
	TYPOLGIE	26,3%	8,3%	-53,8%
Import-export van synthetische drugs	POLITIEZONE	/	/	/
	TYPOLGIE	-38,5%	12,5%	5,6%
Verkoop van synthetische drugs	POLITIEZONE	-100,0%	/	100,0%
	TYPOLGIE	-19,0%	-20,9%	-8,8%
Productie van cannabis (teelt)	POLITIEZONE	-57,1%	33,3%	100,0%
	TYPOLGIE	-12,3%	-16,0%	-34,1%
Import-export van cannabis in grote hoeve.	POLITIEZONE	/	/	/
	TYPOLGIE	100,0%	-12,5%	-42,9%



GEREGISTREERDE CRIMINALITEIT: POLITIEZONE vs TYPOLOGIE

Criminele figuur / Fenomeen	Niveau	% 2019 - 2020	% 2020 - 2021	% 2021 - 2022
Verkoop van cannabis in grote hoeveelheid	POLITIEZONE	/	/	-100,0%
	TYPOLGIE	21,4%	0,0%	-5,9%
Import-export van heroïne	POLITIEZONE	/	-100,0%	/
	TYPOLGIE	50,0%	-6,7%	-14,3%
Verkoop-handel van heroïne	POLITIEZONE	-50,0%	-100,0%	/
	TYPOLGIE	-17,5%	9,1%	8,3%
Handel en productie van vuurwapen	POLITIEZONE	-100,0%	/	-100,0%
	TYPOLGIE	-25,0%	-8,3%	-9,1%
Handel en productie van niet-vuurwapen	POLITIEZONE	/	-100,0%	/
	TYPOLGIE	75,0%	-42,9%	100,0%
Mensenhandel - economische uitbuiting	POLITIEZONE	/	/	-100,0%
	TYPOLGIE	-36,8%	16,7%	42,9%
Mensenhandel - seksuele uitbuiting	POLITIEZONE	-100,0%	/	-100,0%
	TYPOLGIE	-16,7%	40,0%	-4,1%
Fysiek geweld (openbaar vervoer)	POLITIEZONE	50,0%	33,3%	50,0%
	TYPOLGIE	-31,7%	29,6%	25,0%
Fysiek geweld (openbare weg)	POLITIEZONE	3,7%	-6,2%	-2,8%
	TYPOLGIE	-14,9%	6,5%	19,1%
Fysiek geweld (andere openbare plaats)	POLITIEZONE	-100,0%	/	-40,0%
	TYPOLGIE	-3,9%	8,2%	21,2%
Fysiek geweld (publiek toegankelijke plaats)	POLITIEZONE	-25,0%	42,9%	13,3%
	TYPOLGIE	-41,3%	16,6%	45,0%
Seksueel geweld (openbaar vervoer)	POLITIEZONE	-100,0%	/	200,0%
	TYPOLGIE	-29,6%	52,6%	41,4%



GEREGISTREERDE CRIMINALITEIT: POLITIEZONE vs TYPOLOGIE

Criminele figuur / Fenomeen	Niveau	% 2019 - 2020	% 2020 - 2021	% 2021 - 2022
Seksueel geweld (openbare weg)	POLITIEZONE	14,3%	-12,5%	-14,3%
	TYPOLGIE	13,4%	-6,5%	4,0%
Seksueel geweld (andere openbare plaats)	POLITIEZONE	-100,0%	/	/
	TYPOLGIE	44,4%	-9,6%	14,9%
Seksueel geweld (publiek toegankelijke plaats)	POLITIEZONE	250,0%	-28,6%	-20,0%
	TYPOLGIE	-26,4%	30,5%	7,6%
Psychisch geweld (openbaar vervoer)	POLITIEZONE	0,0%	0,0%	100,0%
	TYPOLGIE	-35,9%	12,0%	30,4%
Psychisch geweld (openbare weg)	POLITIEZONE	-2,7%	10,9%	-9,0%
	TYPOLGIE	1,4%	0,7%	1,9%
Psychisch geweld (andere openbare plaats)	POLITIEZONE	60,0%	-12,5%	42,9%
	TYPOLGIE	15,9%	-13,2%	6,2%
Psychisch geweld (publiek toegankelijke plaats)	POLITIEZONE	19,2%	-6,5%	13,8%
	TYPOLGIE	-11,2%	-6,3%	12,3%
Diefstal gewapenderhand (openbaar vervoer)	POLITIEZONE	/	/	/
	TYPOLGIE	/	100,0%	0,0%
Diefstal gewapenderhand (openbare weg)	POLITIEZONE	25,0%	-80,0%	-100,0%
	TYPOLGIE	-23,1%	0,0%	16,7%
Diefstal gewapenderhand (andere openbare plaats)	POLITIEZONE	-100,0%	/	/
	TYPOLGIE	0,0%	-50,0%	-50,0%
Diefstal gewapenderhand (publiek toegank. plaats)	POLITIEZONE	-90,9%	200,0%	-66,7%
	TYPOLGIE	-53,5%	25,0%	-12,0%
Diefstal geweld zonder wapen (openbaar vervoer)	POLITIEZONE	/	/	100,0%
	TYPOLGIE	-15,4%	-27,3%	37,5%



GEREGISTREERDE CRIMINALITEIT: POLITIEZONE vs TYPOLOGIE

Criminele figuur / Fenomeen	Niveau	% 2019 - 2020	% 2020 - 2021	% 2021 - 2022
Diefstal geweld zonder wapen (openbare weg)	POLITIEZONE	-31,3%	27,3%	-42,9%
	TYPOLGIE	-24,6%	12,5%	3,1%
Diefstal geweld zonder wapen (and. openb. plaats)	POLITIEZONE	0,0%	-100,0%	/
	TYPOLGIE	38,5%	-50,0%	77,8%
Diefstal geweld zonder wapen (pub. toegank. pl.)	POLITIEZONE	-83,3%	0,0%	200,0%
	TYPOLGIE	-32,6%	12,9%	18,1%
Nepagenten	POLITIEZONE	/	0,0%	100,0%
	TYPOLGIE	62,5%	-57,7%	218,2%
Terrorisme, extremisme en radicalisme	POLITIEZONE	0,0%	-50,0%	100,0%
	TYPOLGIE	-20,7%	-13,0%	-10,0%
Cyberbelaging	POLITIEZONE	-7,7%	16,7%	25,0%
	TYPOLGIE	0,5%	6,3%	-1,9%
Identiteitsfraude	POLITIEZONE	-3,7%	65,4%	14,0%
	TYPOLGIE	16,0%	9,5%	10,2%

POLITIËLE CRIMINALITEITSSTATISTIEKEN

PLEEGPLAATS: POLITIEZONE

SECOVA

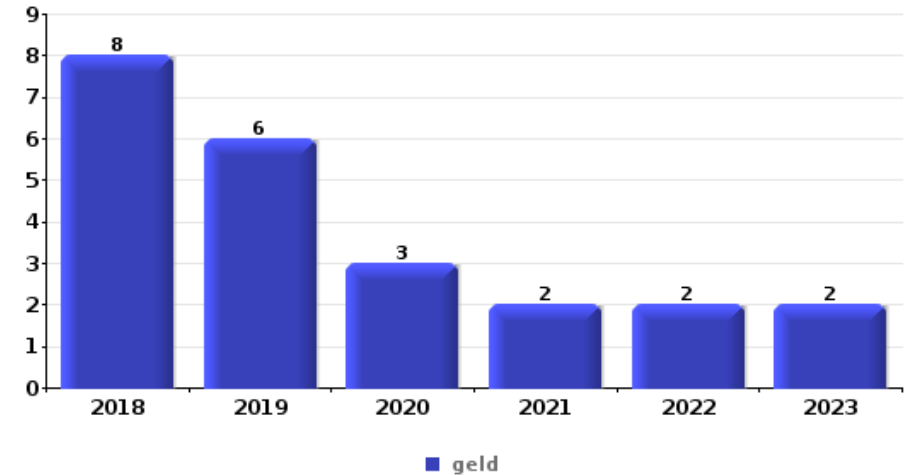
DEEL VI : VOORWERPEN EN VERVOERMIDDELEN



SECOVA

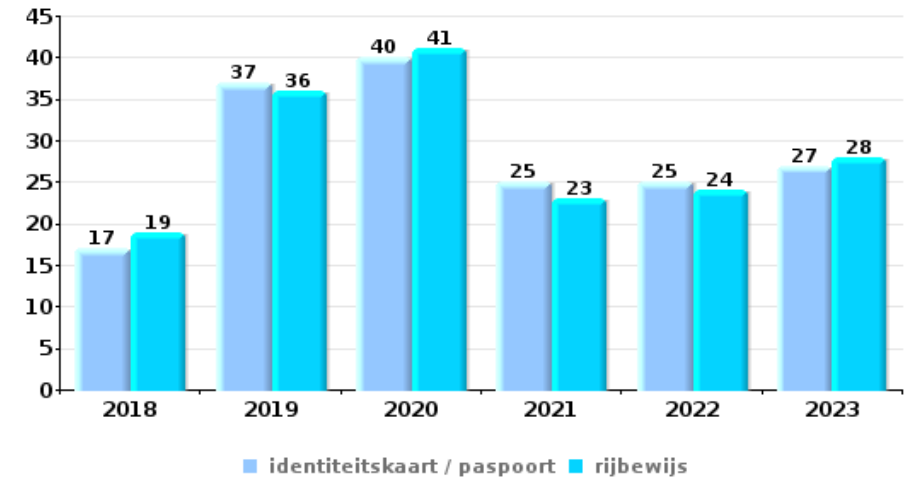
Diefstal gewapenderhand

Top 5 gestolen voorwerpen (obv aantal feiten)		2018	2019	2020	2021	2022	2023
1	geld	8	6	3	2	2	2
2	GSM en toebehoren	3	5	1	4		1
3	identiteitskaart / paspoort	4	1	1	2	1	
3	sleutel	5		1	2		1
5	rijbewijs	2	1	2	1	1	



Diefstal uit of aan voertuig

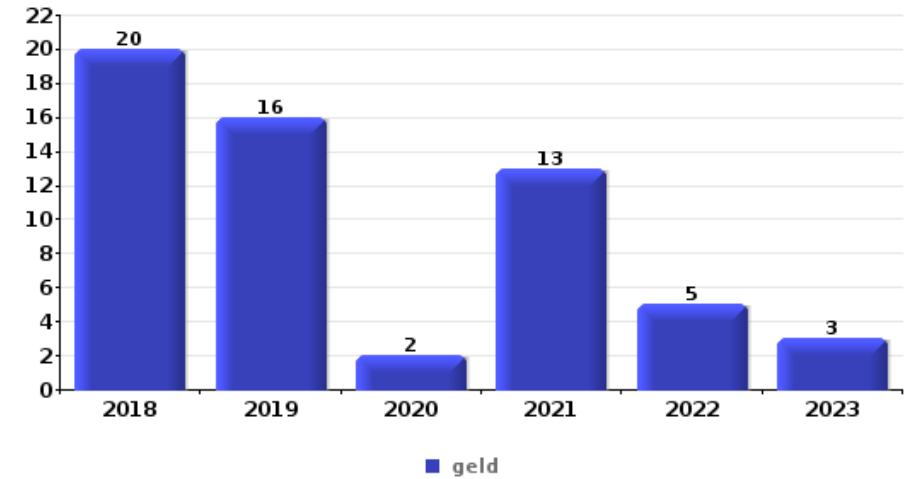
Top 5 gestolen voorwerpen (obv aantal feiten)		2018	2019	2020	2021	2022	2023
1	identiteitskaart / paspoort	17	37	40	25	25	27
1	rijbewijs	19	36	41	23	24	28
3	bankkaart / kredietkaart	21	31	34	23	23	25
4	gereedschap	32	34	20	8	33	18
5	geld	19	31	24	18	21	15





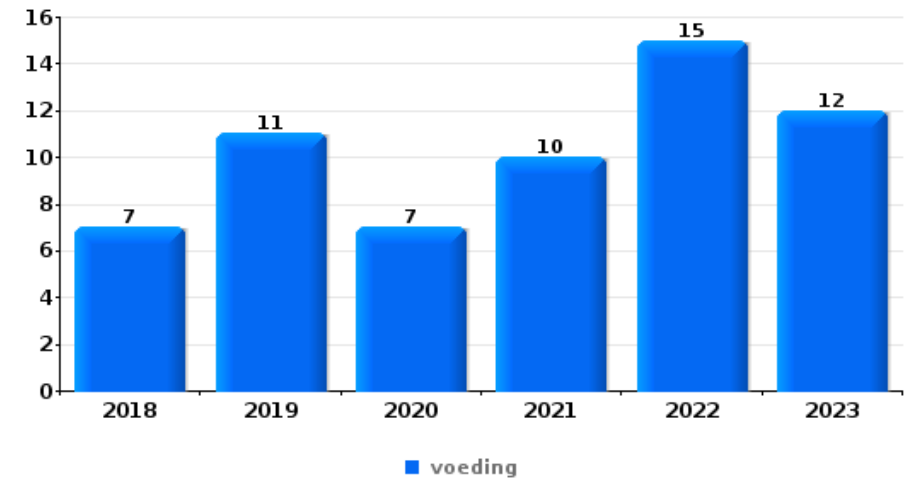
Inbraak in bedrijf of handelszaak

Top 5 gestolen voorwerpen (obv aantal feiten)		2018	2019	2020	2021	2022	2023
1	geld	20	16	2	13	5	3
2	voeding	5	4	8	4		1
3	gereedschap	7		5	3		1
4	tabak	3	3	1	4	1	
5	brandkast / geldkoffer / kassa	4	2		2		1



Winkeldiefstal

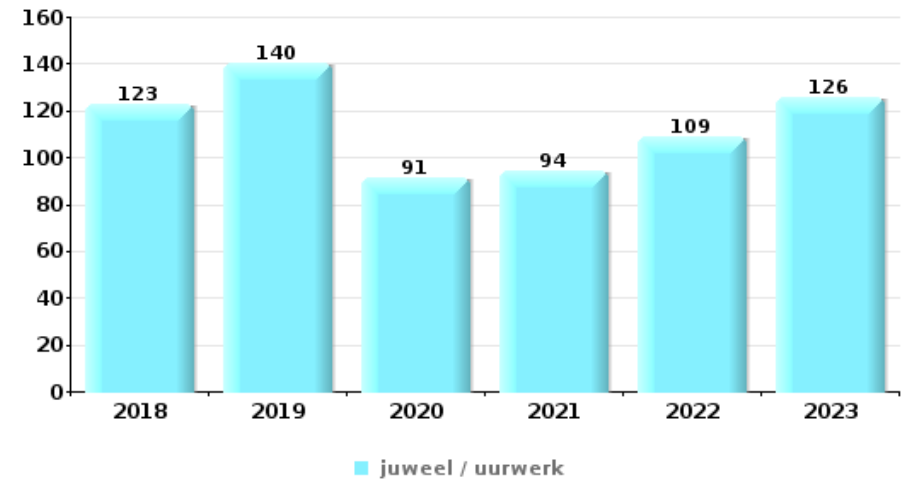
Top 5 gestolen voorwerpen (obv aantal feiten)		2018	2019	2020	2021	2022	2023
1	voeding	7	11	7	10	15	12
2	tabak	6	3	2	6	22	3
3	gereedschap	3	5	4	5	2	2
4	kleding	4	2	2	2	1	5
5	parfum / schoonheidsproduct	2	4	3	1	2	2





Woninginbraak

Top 5 gestolen voorwerpen (obv aantal feiten)		2018	2019	2020	2021	2022	2023
1	juweel / uurwerk	123	140	91	94	109	126
2	geld	93	84	56	63	81	92
3	computer en toebehoren	37	39	19	24	29	37
4	kleding	37	42	25	25	23	28
5	multimedia	38	49	17	20	32	21



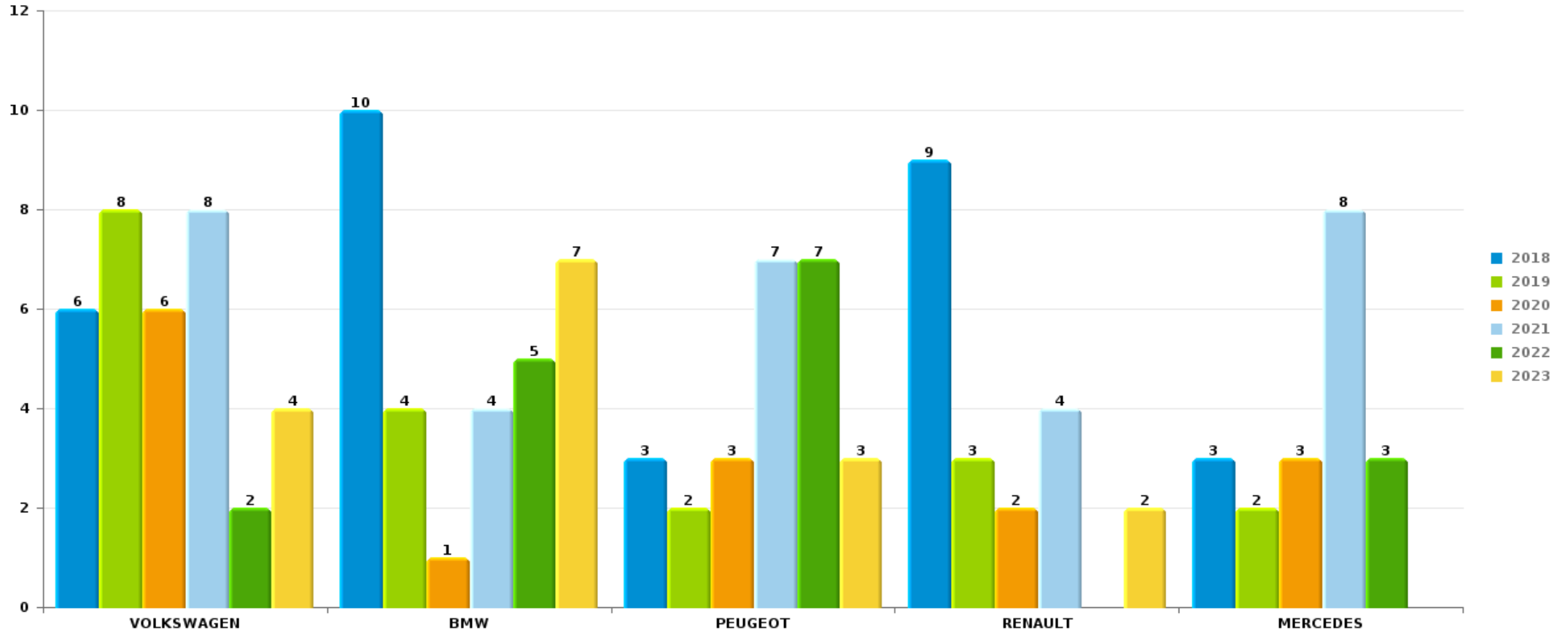
Opmerking: wat betreft de voorwerpen worden er geen totalen gepresenteerd gezien bij eenzelfde feit meerdere voorwerpen kunnen gestolen zijn.



SECOVA

Autodiefstal

Aantal gestolen auto's per merk (Top 5)



POLITIËLE CRIMINALITEITSSTATISTIEKEN

PLEEGPLAATS: POLITIEZONE

SECOVA

DEEL VII : VERDACHTEN



Deel 1: Niveau FEITEN (telling van het aantal feiten waarbij een bepaald type verdachte betrokken is)

1.1. Aantal inbreuken volgens het geslacht van de gekende verdachten (per hoofdcategory)

Doordat bij eenzelfde feit zowel een mannelijke als een vrouwelijke gekende verdachte betrokken kan zijn, is het mogelijk dat de som van de kolommen "Mannen" en "Vrouwen" hoger is dan de waarde in de kolom "Totaal..." (zie ook de methodologische nota)

SECOVA

2023

Hoofdcategory / Geslacht	Totaal aantal feiten minstens 1 gekende	Mannen	%	Vrouwen	%
Drugs	136	128	94,1%	11	8,1%
Misdr. tegen de lichamelijke integriteit	103	89	86,4%	24	23,3%
Diefstal en afpersing	81	62	76,5%	23	28,4%
Beschadigen van eigendom	77	72	93,5%	7	9,1%
Wapens en springstoffen	53	45	84,9%	8	15,1%
Misdr. tegen de openbare veiligheid	49	40	81,6%	11	22,4%
Misdr. tegen andere morele waarden en gevoelens	47	37	78,7%	10	21,3%
Vreemdelingenwetgeving	41	36	87,8%	5	12,2%
Dronkenschap en alcohol	32	27	84,4%	6	18,8%
Misdr. tegen gezag van de overheid	32	29	90,6%	3	9,4%
Bedrog	29	24	82,8%	7	24,1%
Misdr. tegen de openbare trouw	29	26	89,7%	4	13,8%
Bevolkingsregister	23	18	78,3%	7	30,4%
Milieu	19	16	84,2%	5	26,3%
Bescherming van de openbare inkomsten	10	10	100,0%		
Jeugdbescherming	7	4	57,1%	3	42,9%

GEREGISTREERDE CRIMINALITEIT: VERDACHTEN



Hoofdcategorie / Geslacht	Totaal aantal feiten minstens 1 gekende	Mannen	%	Vrouwen	%
Zedenmisdrijven	7	7	100,0%		
Sociaal strafwetboek	6	6	100,0%		
Bescherming personen	5	3	60,0%	2	40,0%
Andere bijzondere wetten	4	2	50,0%	2	50,0%
Informaticacriminaliteit	4	1	25,0%	3	75,0%
Identiteitskaart	3	3	100,0%		
Arbeid	1	1	100,0%		
Misdr. tegen de familie	1			1	100,0%
Misdr. tegen de persoonlijke vrijheid	1	1	100,0%		
Totaal	800	687	85,9%	142	17,8%



1.2. Aantal inbreuken volgens het geslacht van de gekende verdachten (per criminele figuur)

Doordat bij eenzelfde criminele figuur zowel een mannelijke als een vrouwelijke gekende verdachte betrokken kan zijn, is het mogelijk dat de som van de kolommen "Mannen" en "Vrouwen" hoger is dan de waarde in de kolom "Totaal..." (zie ook de methodologische nota)

SECOVA

2023

CF Diefstal vervoermiddel

Criminele figuur / Geslacht	Totaal aantal feiten minstens 1 gekende verdachte	Mannen	%
Autodiefstal	5	5	100,0%
Garagediefstal	1	1	100,0%
Bromfietsdiefstal	1	1	100,0%
Fietsdiefstal	2	2	100,0%
Totaal	NVT	NVT	NVT

CF Inbraak

Criminele figuur / Geslacht	Totaal aantal feiten minstens 1 gekende verdachte	Mannen	%
Woninginbraak	8	8	100,0%
Inbraak in openbare of overheidsinstelling	1	1	100,0%
Inbraak in gebouw (totaal)	9	9	100,0%
Totaal	NVT	NVT	NVT

GEREGISTREERDE CRIMINALITEIT: VERDACHTEN



CF Diefstal andere

Criminele figuur / Geslacht	Totaal aantal feiten minstens 1 gekende verdachte	Mannen	%	Vrouwen	%
Diefstal gewapenderhand	1			1	100,0%
Diefstal met geweld zonder wapen	8	7	87,5%	2	25,0%
Diefstal uit of aan voertuig	9	9	100,0%		
Grijpdiefstal	1	1	100,0%		
Winkeldiefstal	24	13	54,2%	11	45,8%
Metaaldiefstal	3	3	100,0%	1	33,3%
Werfdiefstal	2	2	100,0%		
Totaal	NVT	NVT	NVT	NVT	NVT

ICT-criminaliteit

Criminele figuur / Geslacht	Totaal aantal feiten minstens 1 gekende verdachte	Vrouwen	%
Betaalkaartfraude	2	2	100,0%
Totaal	NVT	NVT	NVT

CF Andere

Criminele figuur / Geslacht	Totaal aantal feiten minstens 1 gekende verdachte	Mannen	%	Vrouwen	%
Geweld tegen beroepen van algemeen belang	5	3	60,0%	2	40,0%
Graffiti	3	3	100,0%		
Beschadiging van auto	56	52	92,9%	5	8,9%
Totaal	NVT	NVT	NVT	NVT	NVT

GEREGISTREERDE CRIMINALITEIT: VERDACHTEN



FE Intrafamiliaal geweld (IFG)

Criminele figuur / Geslacht	Totaal aantal feiten minstens 1 gekende verdachte	Mannen	%	Vrouwen	%
IFG: fysiek, binnen het koppel	37	33	89,2%	10	27,0%
IFG: fysiek, tegen afstammelingen	9	6	66,7%	4	44,4%
IFG: fysiek, tegen andere leden	19	14	73,7%	7	36,8%
IFG: seksueel, binnen het koppel	3	3	100,0%		
IFG: seksueel, tegen andere leden	1	1	100,0%		
IFG: psychisch, binnen het koppel	28	22	78,6%	7	25,0%
IFG: psychisch, tegen afstammelingen	5	3	60,0%	2	40,0%
IFG: psychisch, tegen andere leden	8	5	62,5%	3	37,5%
IFG: economisch, binnen het koppel	3	2	66,7%	1	33,3%
IFG: economisch, tegen afstammelingen	2	2	100,0%		
IFG: economisch, tegen andere leden	4	3	75,0%	1	25,0%
Totaal	NVT	NVT	NVT	NVT	NVT

FE Drugs

Criminele figuur / Geslacht	Totaal aantal feiten minstens 1 gekende verdachte	Mannen	%	Vrouwen	%
Verkoop van cocaïne	2	2	100,0%	1	50,0%
Productie van synthetische drugs	1	1	100,0%		
Verkoop van synthetische drugs	1	1	100,0%		
Productie van cannabis (teelt)	4	4	100,0%		
Verkoop-handel van heroïne	2	2	100,0%		
Totaal	NVT	NVT	NVT	NVT	NVT

GEREGISTREERDE CRIMINALITEIT: VERDACHTEN



FE Geweld in de publieke ruimte

Criminele figuur / Geslacht	Totaal aantal feiten minstens 1 gekende verdachte	Mannen	%	Vrouwen	%
Fysiek geweld (openbaar vervoer)	1	1	100,0%		
Fysiek geweld (openbare weg)	42	38	90,5%	9	21,4%
Fysiek geweld (andere openbare plaats)	2	2	100,0%		
Fysiek geweld (publiek toegankelijke plaats)	9	7	77,8%	2	22,2%
Seksueel geweld (openbare weg)	2	2	100,0%		
Psychisch geweld (openbare weg)	40	35	87,5%	6	15,0%
Psychisch geweld (andere openbare plaats)	3	3	100,0%		
Psychisch geweld (publiek toegankelijke plaats)	8	8	100,0%		
Diefstal gewapenderhand (openbare weg)	1			1	100,0%
Diefstal geweld zonder wapen (openbare weg)	2	2	100,0%		
Diefstal geweld zonder wapen (pub. toegank. pl.)	1	1	100,0%		
Totaal	NVT	NVT	NVT	NVT	NVT

FE Andere

Criminele figuur / Geslacht	Totaal aantal feiten minstens 1 gekende verdachte	Mannen	%	Vrouwen	%
Cyberbelaging	4	2	50,0%	2	50,0%
Identiteitsfraude	9	8	88,9%	1	11,1%
Totaal	NVT	NVT	NVT	NVT	NVT



1.3. Aantal inbreuken volgens de leeftijd van de gekende verdachten (per hoofdcategorie)

Doordat bij eenzelfde feit zowel een minderjarige als een meerderjarige gekende verdachte betrokken kan zijn, is het mogelijk dat de som van de kolommen "Minderjarig" en "Meerderjarig" hoger is dan de waarde in de kolom "Totaal..." (zie ook de methodologische nota)

SECOVA

2023

Hoofdcategorie / Leeftijd	Totaal aantal feiten minstens 1 gekende verdachte	Minderjarig	%	Meerderjarig	%
Drugs	136	4	2,9%	132	97,1%
Misdr. tegen de lichamelijke integriteit	103	9	8,7%	95	92,2%
Diefstal en afpersing	81	13	16,0%	70	86,4%
Beschadigen van eigendom	77	6	7,8%	72	93,5%
Wapens en springstoffen	53	2	3,8%	52	98,1%
Misdr. tegen de openbare veiligheid	49	2	4,1%	47	95,9%
Misdr. tegen andere morele waarden en gevoelens	47	1	2,1%	46	97,9%
Vreemdelingenwetgeving	41	7	17,1%	36	87,8%
Dronkenschap en alcohol	32			32	100,0%
Misdr. tegen gezag van de overheid	32			32	100,0%
Bedrog	29			29	100,0%
Misdr. tegen de openbare trouw	29			29	100,0%
Bevolkingsregister	23			23	100,0%
Milieu	19			19	100,0%
Bescherming van de openbare inkomsten	10			10	100,0%
Jeugdbescherming	7			7	100,0%
Zedenmisdriven	7			7	100,0%
Sociaal strafwetboek	6			6	100,0%
Bescherming personen	5			5	100,0%
Andere bijzondere wetten	4			4	100,0%
Informaticacriminaliteit	4			4	100,0%
Identiteitskaart	3			3	100,0%
Arbeid	1			1	100,0%
Misdr. tegen de familie	1			1	100,0%
Misdr. tegen de persoonlijke vrijheid	1			1	100,0%
Totaal	800	44	5,5%	763	95,4%





1.4. Aantal inbreuken volgens de leeftijd van de gekende verdachten (per criminele figuur)

Doordat bij eenzelfde criminele figuur zowel een minderjarige als een meerderjarige gekende verdachte betrokken kan zijn, is het mogelijk dat de som van de kolommen "Minderjarig" en "Meerderjarig" hoger is dan de waarde in de kolom "Totaal..." (zie ook de methodologische nota)

SECOVA

2023

CF Diefstal vervoermiddel

Criminele figuur / Leeftijd	Totaal aantal feiten minstens 1 gekende verdachte	Minderjarig	%	Meerderjarig	%
Autodiefstal	5	1	20,0%	4	80,0%
Garagediefstal	1			1	100,0%
Bromfietsdiefstal	1	1	100,0%		
Fietsdiefstal	2	2	100,0%		
Totaal	NVT	NVT	NVT	NVT	NVT

CF Inbraak

Criminele figuur / Leeftijd	Totaal aantal feiten minstens 1 gekende verdachte	Minderjarig	%	Meerderjarig	%
Woninginbraak	8	1	12,5%	7	87,5%
Inbraak in openbare of overheidsinstelling	1			1	100,0%
Inbraak in gebouw (totaal)	9	1	11,1%	8	88,9%
Totaal	NVT	NVT	NVT	NVT	NVT

GEREGISTREERDE CRIMINALITEIT: VERDACHTEN



CF Diefstal andere

Criminele figuur / Leeftijd	Totaal aantal feiten minstens 1 gekende verdachte	Minderjarig	%	Meerderjarig	%
Diefstal gewapenderhand	1			1	100,0%
Diefstal met geweld zonder wapen	8	2	25,0%	6	75,0%
Diefstal uit of aan voertuig	9			9	100,0%
Grijpdiefstal	1	1	100,0%		
Winkeldiefstal	24	3	12,5%	22	91,7%
Metaaldiefstal	3	1	33,3%	3	100,0%
Werfdiefstal	2	1	50,0%	1	50,0%
Totaal	NVT	NVT	NVT	NVT	NVT

ICT-criminaliteit

Criminele figuur / Leeftijd	Totaal aantal feiten minstens 1 gekende verdachte	Meerderjarig	%
Betaalkaartfraude	2	2	100,0%
Totaal	NVT	NVT	NVT

CF Andere

Criminele figuur / Leeftijd	Totaal aantal feiten minstens 1 gekende verdachte	Minderjarig	%	Meerderjarig	%
Geweld tegen beroepen van algemeen belang	5	2	40,0%	3	60,0%
Graffiti	3	3	100,0%		
Beschadiging van auto	56			56	100,0%
Totaal	NVT	NVT	NVT	NVT	NVT

GEREGISTREERDE CRIMINALITEIT: VERDACHTEN



FE Intrafamiliaal geweld (IFG)

Criminele figuur / Leeftijd	Totaal aantal feiten minstens 1 gekende verdachte	Minderjarig	%	Meerderjarig	%
IFG: fysiek, binnen het koppel	37			37	100,0%
IFG: fysiek, tegen afstammelingen	9	1	11,1%	9	100,0%
IFG: fysiek, tegen andere leden	19	1	5,3%	19	100,0%
IFG: seksueel, binnen het koppel	3			3	100,0%
IFG: seksueel, tegen andere leden	1			1	100,0%
IFG: psychisch, binnen het koppel	28			28	100,0%
IFG: psychisch, tegen afstammelingen	5			5	100,0%
IFG: psychisch, tegen andere leden	8			8	100,0%
IFG: economisch, binnen het koppel	3			3	100,0%
IFG: economisch, tegen afstammelingen	2			2	100,0%
IFG: economisch, tegen andere leden	4			4	100,0%
Totaal	NVT	NVT	NVT	NVT	NVT

FE Drugs

Criminele figuur / Leeftijd	Totaal aantal feiten minstens 1 gekende verdachte	Meerderjarig	%
Verkoop van cocaïne	2	2	100,0%
Productie van synthetische drugs	1	1	100,0%
Verkoop van synthetische drugs	1	1	100,0%
Productie van cannabis (teelt)	4	4	100,0%
Verkoop-handel van heroïne	2	2	100,0%
Totaal	NVT	NVT	NVT

GEREGISTREERDE CRIMINALITEIT: VERDACHTEN



FE Geweld in de publieke ruimte

Criminele figuur / Leeftijd	Totaal aantal feiten minstens 1 gekende verdachte	Minderjarig	%	Meerderjarig	%
Fysiek geweld (openbaar vervoer)	1	1	100,0%		
Fysiek geweld (openbare weg)	42	1	2,4%	41	97,6%
Fysiek geweld (andere openbare plaats)	2			2	100,0%
Fysiek geweld (publiek toegankelijke plaats)	9	1	11,1%	8	88,9%
Seksueel geweld (openbare weg)	2			2	100,0%
Psychisch geweld (openbare weg)	40			40	100,0%
Psychisch geweld (andere openbare plaats)	3			3	100,0%
Psychisch geweld (publiek toegankelijke plaats)	8			8	100,0%
Diefstal gewapenderhand (openbare weg)	1			1	100,0%
Diefstal geweld zonder wapen (openbare weg)	2	1	50,0%	1	50,0%
Diefstal geweld zonder wapen (pub. toegank. pl.)	1			1	100,0%
Totaal	NVT	NVT	NVT	NVT	NVT

FE Andere

Criminele figuur / Leeftijd	Totaal aantal feiten minstens 1 gekende verdachte	Meerderjarig	%
Cyberbelaging	4	4	100,0%
Identiteitsfraude	9	9	100,0%
Totaal	NVT	NVT	NVT



Deel 2: Niveau FEITVERDACHTEN (telling van het aantal combinaties verdachte-feit)

2.1. Aantal feitverdachten volgens het geslacht van de gekende verdachten (Top 5 van hoofdcategorieën)

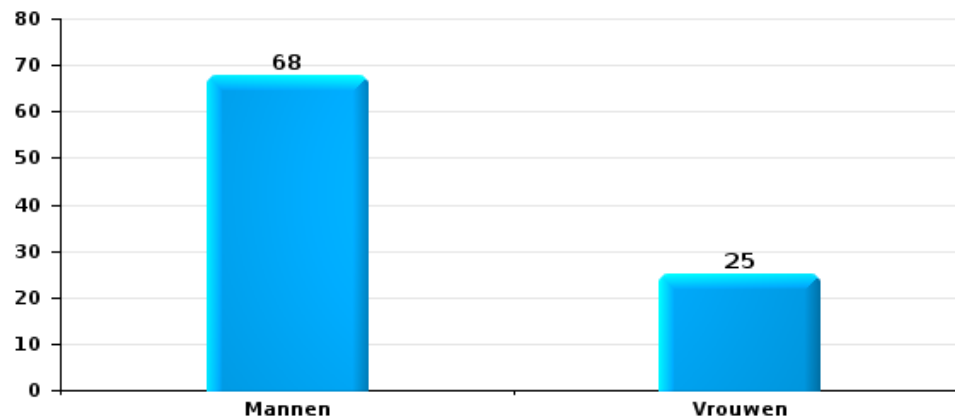
Indien eenzelfde verdachte meerdere feiten heeft gepleegd in de beschouwde periode, dan wordt hij ook meerdere keren geteld (zie ook de methodologische nota)

SECOVA

2023

Diefstal en afpersing

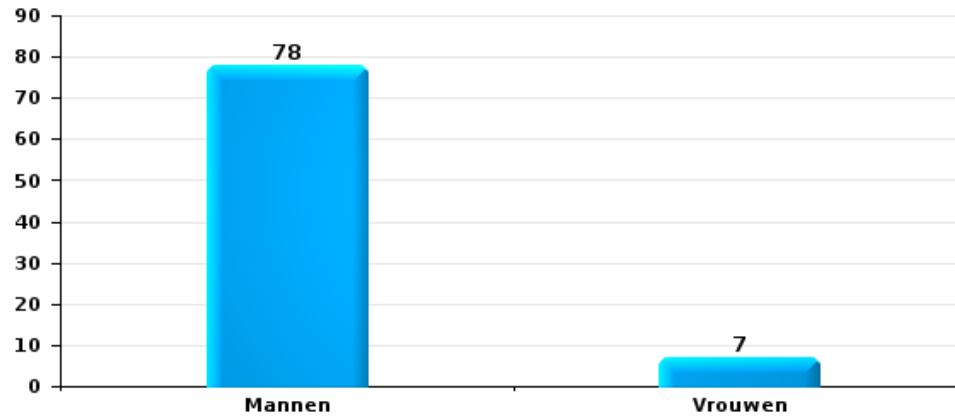
Aantal feitverdachten volgens geslacht





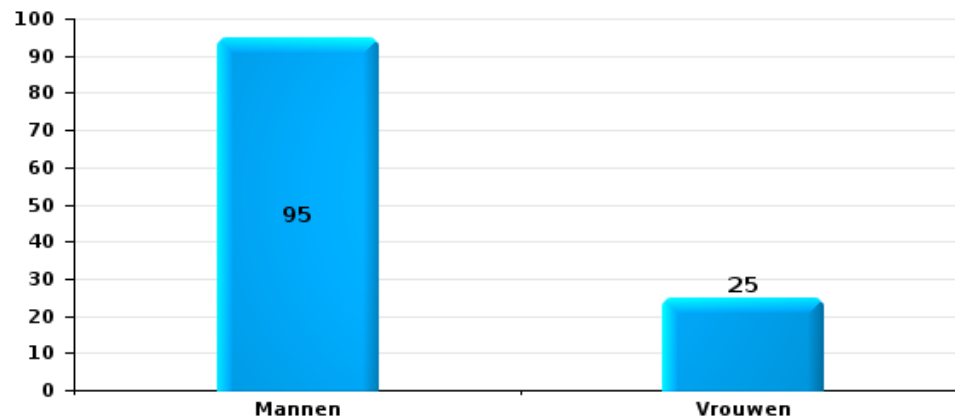
Beschadigen van eigendom

Aantal feitverdachten volgens geslacht



Misdr. tegen de lichamelijke integriteit

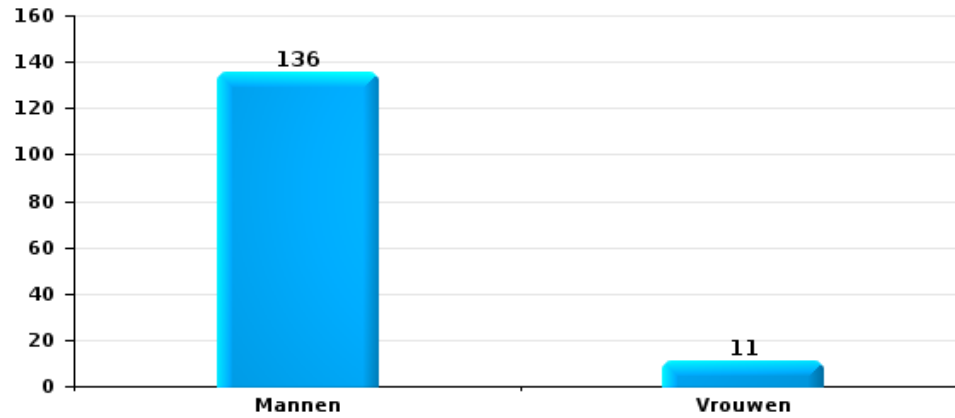
Aantal feitverdachten volgens geslacht





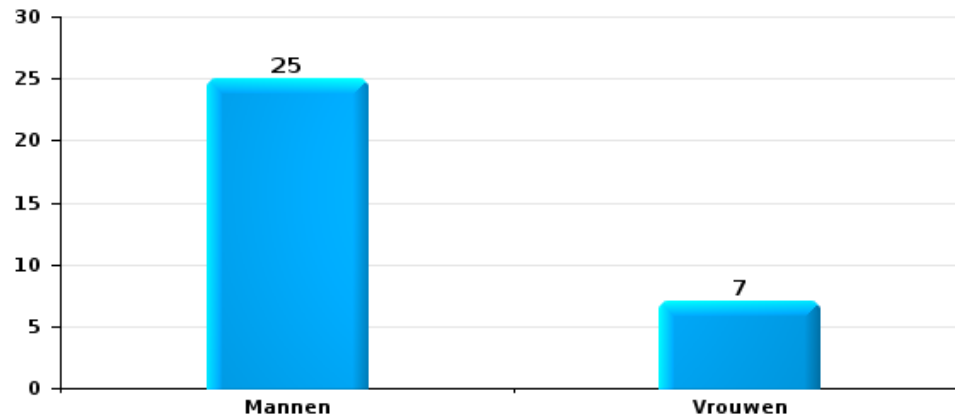
Drugs

Aantal feitverdachten volgens geslacht



Bedrog

Aantal feitverdachten volgens geslacht





2.2. Aantal feitverdachten volgens het geslacht van de gekende verdachten (Top 5 van criminele figuren)

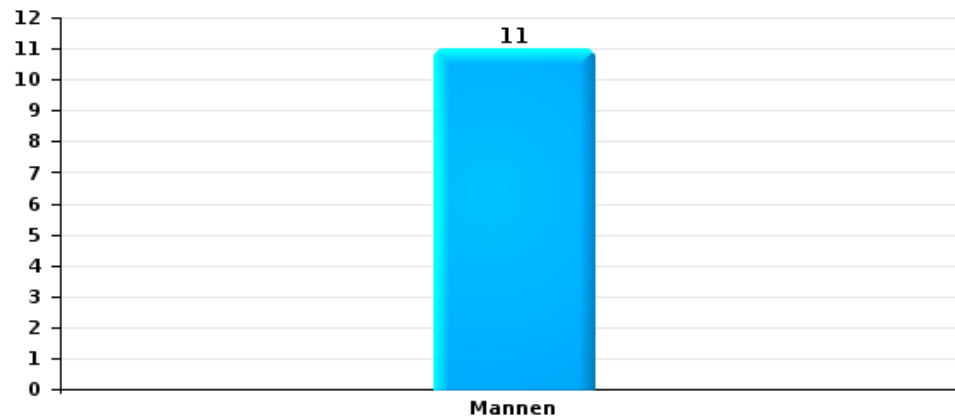
Indien eenzelfde verdachte meerdere feiten heeft gepleegd in de beschouwde periode, dan wordt hij ook meerdere keren geteld (zie ook de methodologische nota)

SECOVA

2023

Inbraak in gebouw (totaal)

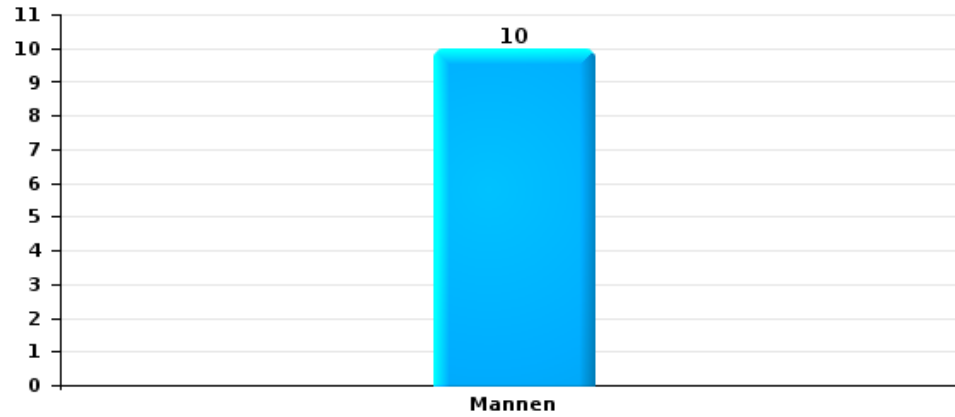
Aantal feitverdachten volgens geslacht





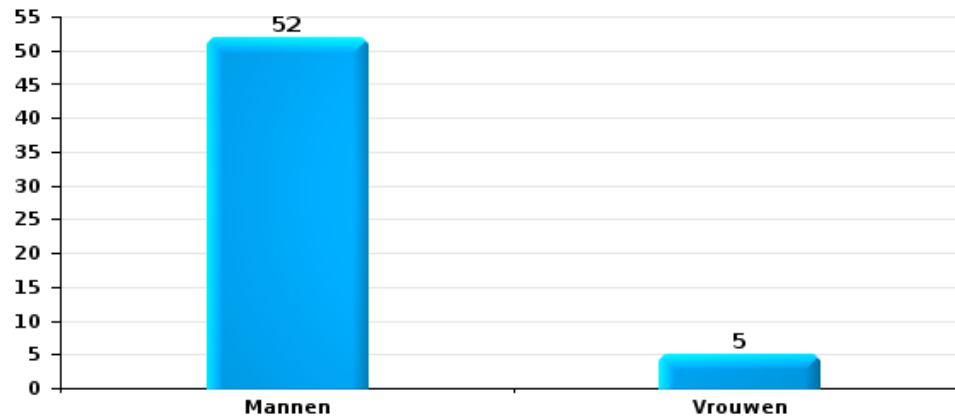
Diefstal uit of aan voertuig

Aantal feitverdachten volgens geslacht



Beschadiging van auto

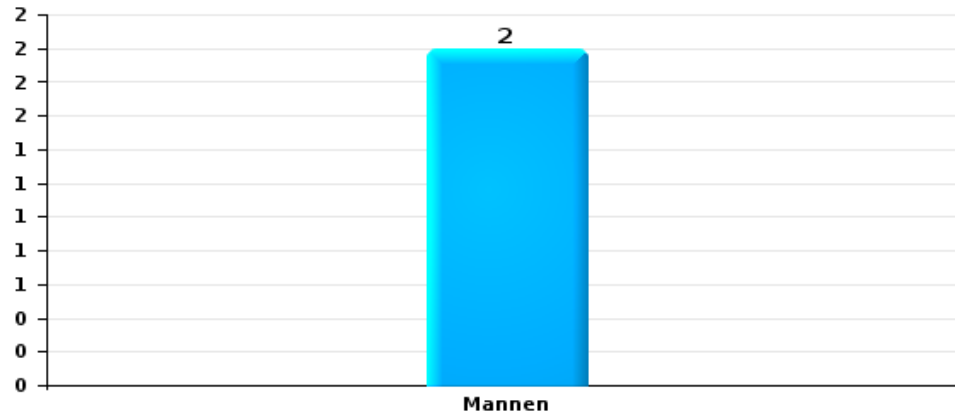
Aantal feitverdachten volgens geslacht





Fietsdiefstal

Aantal feitverdachten volgens geslacht





2.3. Aantal feitverdachten volgens de leeftijd van de gekende verdachten (Top 5 van hoofdcategorieën)

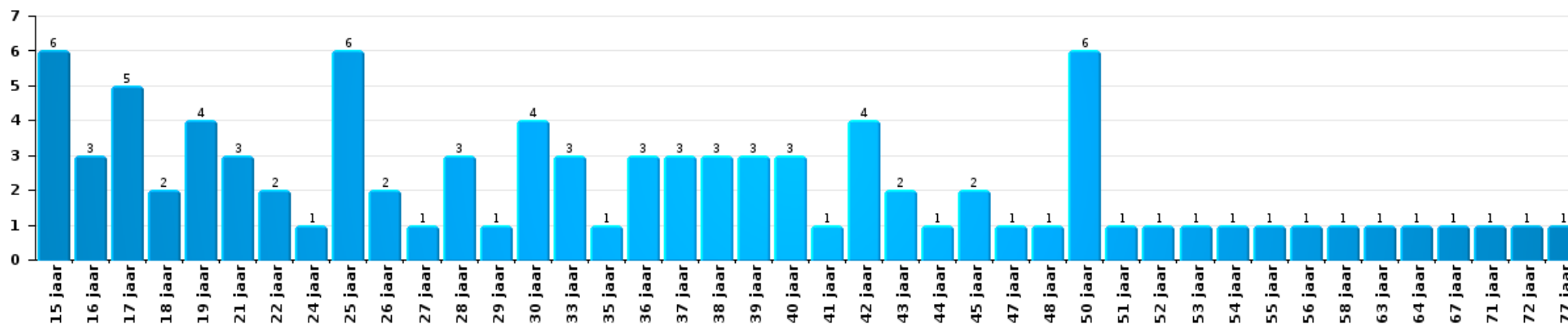
1) Indien eenzelfde verdachte meerdere feiten heeft gepleegd in de beschouwde periode, dan wordt hij ook meerdere keren geteld, al dan niet in dezelfde leeftijdscategorie; 2) Verdachten jonger dan 14 jaar en ouder dan 90 jaar zijn niet weergegeven in de tabel (zie ook de methodologische nota)

SECOVA

2023

Diefstal en afpersing

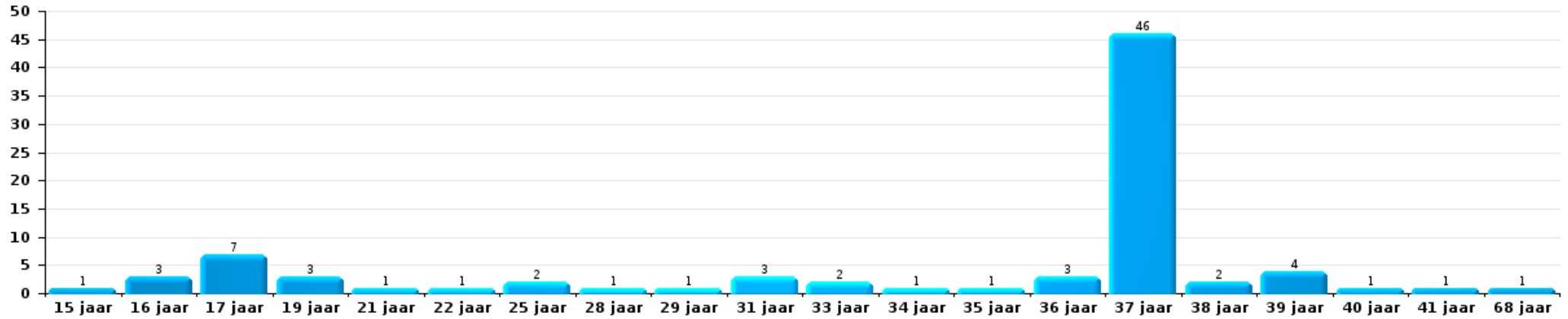
Aantal feitverdachten volgens leeftijd (chronologisch)





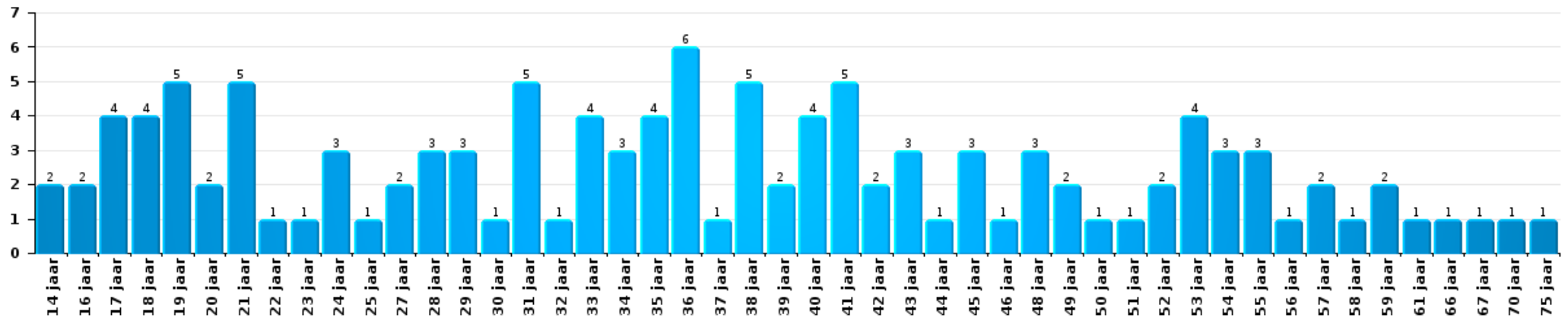
Beschadigen van eigendom

Aantal feitverdachten volgens leeftijd (chronologisch)



Misdr. tegen de lichamelijke integriteit

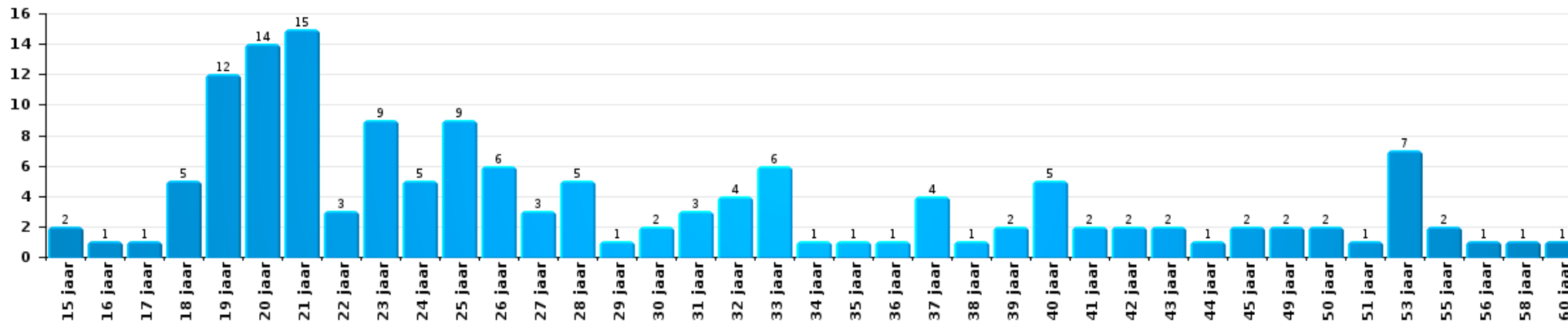
Aantal feitverdachten volgens leeftijd (chronologisch)





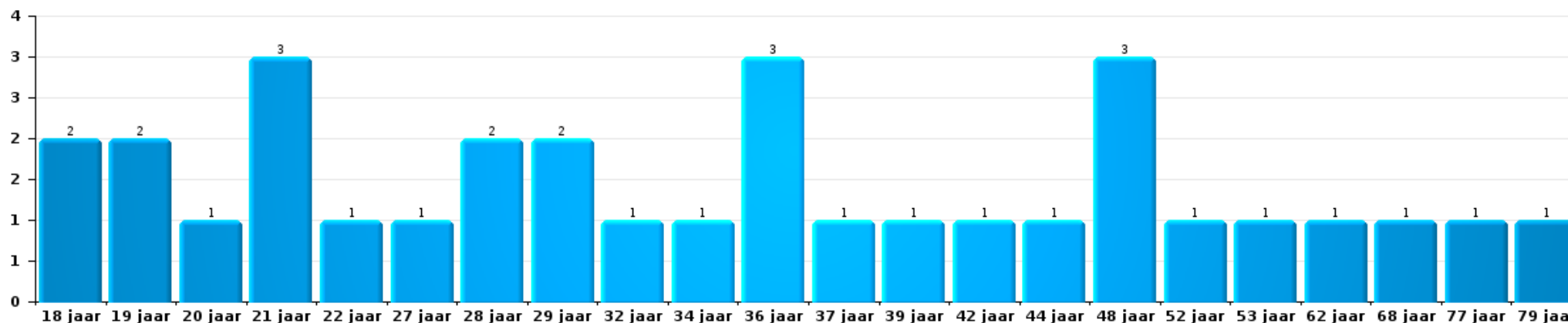
Drugs

Aantal feitverdachten volgens leeftijd (chronologisch)



Bedrog

Aantal feitverdachten volgens leeftijd (chronologisch)





2.4. Aantal feitverdachten volgens de leeftijd van de gekende verdachten (Top 5 van criminele figuren)

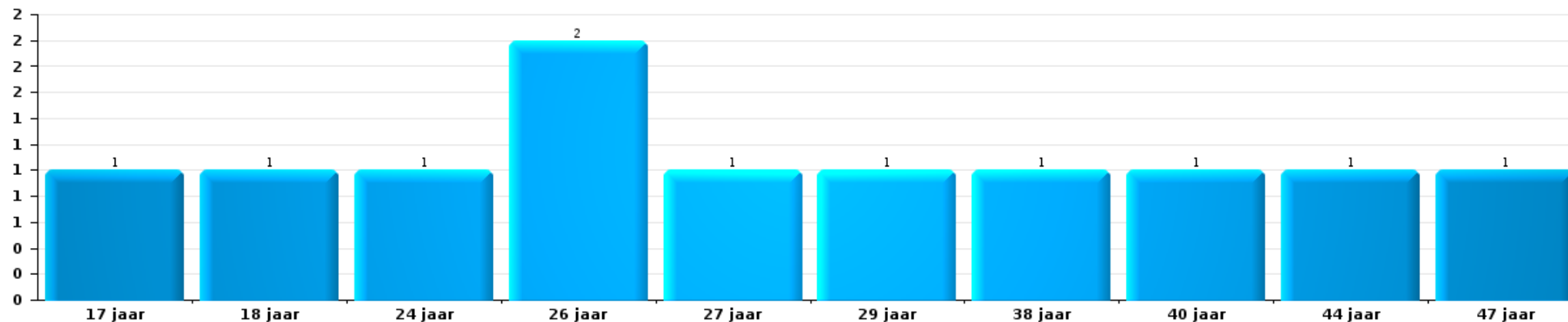
1) Indien eenzelfde verdachte meerdere feiten heeft gepleegd in de beschouwde periode, dan wordt hij ook meerdere keren geteld, al dan niet in dezelfde leeftijdscategorie - 2) Verdachten jonger dan 14 jaar en ouder dan 90 jaar zijn niet weergegeven in de tabel (zie ook de methodologische nota)

SECOVA

2023

Inbraak in gebouw (totaal)

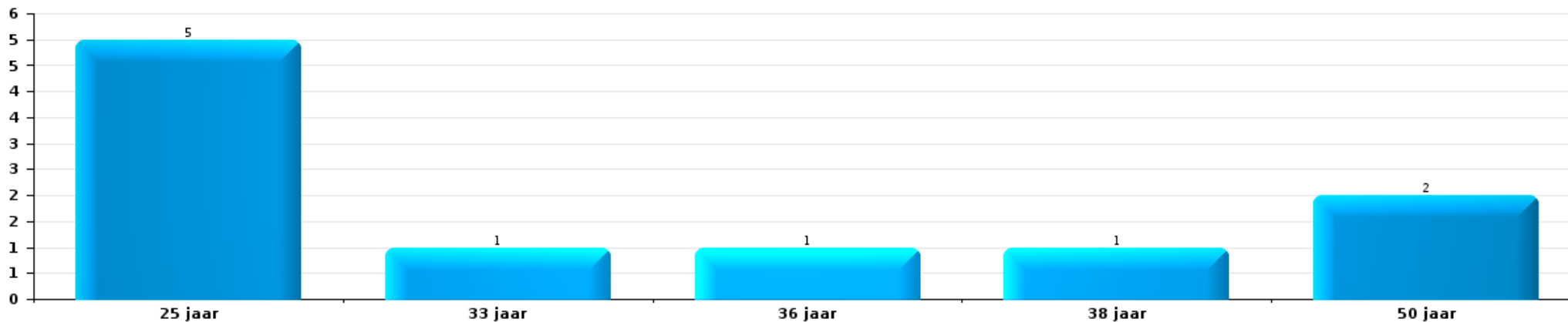
Aantal feitverdachten volgens leeftijd (chronologisch)





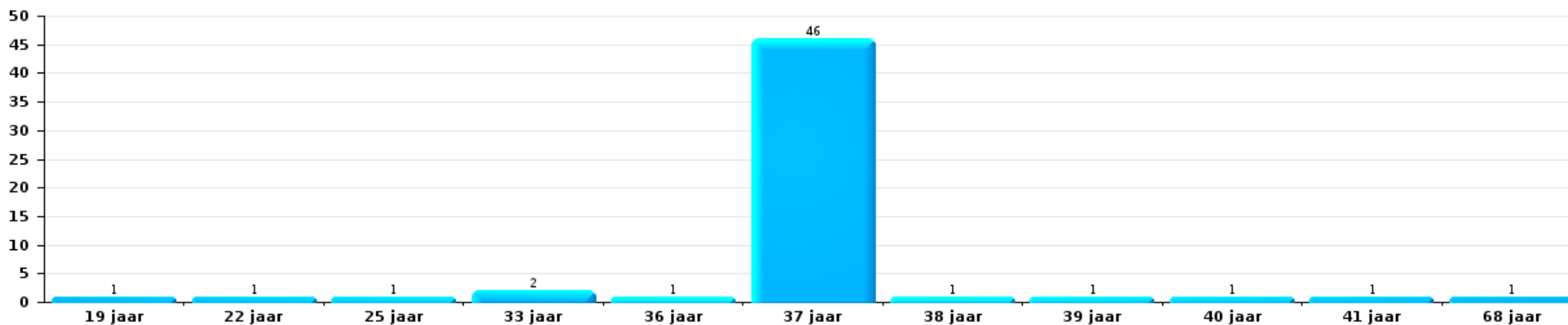
Diefstal uit of aan voertuig

Aantal feitverdachten volgens leeftijd (chronologisch)



Beschadiging van auto


Aantal feitverdachten volgens leeftijd (chronologisch)





Fietsdiefstal

Aantal feitverdachten volgens leeftijd (chronologisch)



POLITIËLE CRIMINALITEITSSTATISTIEKEN

PLEEGPLAATS: POLITIEZONE

SECOVA

***Bijlage I: Detailrapport per misdrijfcategorie
Strafwetboek***



SECOVA

Inbreuk Strafwetboek

Misdr. tegen de lichamelijke integriteit

			2000	2013	2014	2015	2016	2017	2018	2019	2020	2021	2022	2023	
Moord	Vergiftiging (moord)	Pog.										1			
		Vol.	1			1									
	Andere	Pog.		1		1				1	1	1	1		
		Vol.													
Subtotaal			1	1		2				1	1	2	1		
Doodslag	Oudermoord (doodslag)	Pog.	2										1		
		Vol.			1										
	Kindermoord (doodslag)	Pog.		1											
		Vol.										1			
	Niet nader bepaald	Pog.	1												
		Vol.										2		4	
Andere	Pog.	3	1		4	6	5	3	2	9	1	2	6		
	Vol.														
Subtotaal			6	2		5	6	5	3	2	12	1	7	6	
Marteling en mishandeling	Onmenselijke behandeling	Vol.			1	1							1		
		Vol.		3		1		1	2		3	2		3	
	Onterende behandeling	Vol.				1									
		Vol.													
Subtotaal				3	1	3		1	2		3	2	1	3	
Opz. slagen en/of verwondingen binnen familie	Tussen partners of ex-partners	Vol.	32	110	114	141	102	97	89	106	147	141	119	142	
	Bij algemene familiale moeilijkheden	Vol.	65												
	Door de ouders op een minderjarige	Vol.	3	15	13	13	11	14	14	24	17	26	19	18	
	Door de ouders op kwetsbaar persoon	Vol.						1							
	Tegen de ouders	Vol.	2	14	17	10	14	11	17	13	18	13	13	12	
	Tegen andere bloedverwanten in opgaande of zijlijn	Vol.	2	7	11	5	2	4	5	4	4	4	4	2	3
	Subtotaal			104	146	155	169	129	127	125	147	186	184	153	175


Misd. tegen de lichamelijke integriteit

			2000	2013	2014	2015	2016	2017	2018	2019	2020	2021	2022	2023	
Opz. slagen en/of verwondingen buiten familie	Vechtpartij (=wederzijdse slagen)	Vol.	30	37	29	36	21	24	27	23	36	28	46	37	
		Pog.	1												
	Slagen aan politie-ambtenaar	Vol.	2	2		5	2	2			3	1	1	3	
	Op een minderjarige door gezaghebbend persoon	Vol.	5	4	10	7	9	6	9	4	10	6	10	4	
	Op een minderjarige hoedanigheid dader onbekend	Vol.	8	5	12	6	8	9	9	3	5	8	14	10	
	Op kwetsbaar persoon door gezaghebbend persoon	Vol.					2	1					1	1	
	Op kwetsbaar persoon (hoedanigheid dader onbekend)	Vol.									1	1		2	2
	Op minderjarige dr samenwonende zonder gezagsrel.	Vol.											3	2	1
	Op een scheidsrechter van een sportwedstrijd	Vol.									1				
	Slagen aan personeel openbaar vervoer	Vol.		2	1	1					1		1	1	
	Slagen aan personeel andere openbare dienst	Vol.			1	1			1	1	1	1		1	
	Slagen aan medisch beroep	Vol.								1				2	2
	Slagen aan personeel onderwijsinstelling	Vol.		3	4	1			5	2	5	3	3	4	4
		Pog.					1					1			
Niet nader bepaald	Vol.	173	186	188	179	191	166	175	151	134	147	139	174		
	Pog.	3													
	Subtotaal	222	239	245	236	234	214	224	190	194	198	222	238		
Schuldig verzuim	Vol.	2	1		2		5			2		4	3		
	Subtotaal	2	1		2		5			2		4	3		
Andere opzet. misd. tg. lichamelijke integriteit	Onthouding verzorging van kind/kwetsbaar persoon	Vol.	1	3	2	2	1	2	1	2			2	1	
	Verlaten kind of kwetsbaar persoon	Vol.	2	3	1	3	8	9	1	4	2	7	3	3	
	Achterlaten van een kind in behoeftige toestand	Vol.	3			2	2						1		
	Toediening van schadelijke stoffen	Vol.	1						1	2	1		3		
		Pog.									1				
	Vergiftiging voedingswaren	Vol.												1	
	Kwaadwillige belemmering van het verkeer	Vol.	1	7	7	7	4	12	10	21	15	11	16	15	
	Feitelikheden en lichte gewelddaden	Vol.	6	17	13	7	3	5	3	7	5	4	5	13	
	Subtotaal	14	30	23	21	18	28	16	36	24	22	31	32		
Onopzet. misd. tg. lichamelijke integriteit	Onopzettelijk doden	Vol.								1					
	Onopzettelijke slagen en/of verwondingen	Vol.	20	10	9	5	2	2	5	6		4	3	1	
	Verzuim van onderhoud kind of kwetsbaar persoon	Vol.	1		1	2	2	3		6	1			1	
	Veroorzaken van een treinongeval	Vol.	1												
	Hondenbeet	Vol.	6	9	12	10	5	10	9	7	9	10	6	13	
	Niet nader bepaald	Vol.	1												
		Subtotaal	29	19	22	17	9	15	14	20	10	14	9	15	

Misd. tegen de lichamelijke integriteit

		2000	2013	2014	2015	2016	2017	2018	2019	2020	2021	2022	2023
Totaal		378	441	446	453	398	395	384	396	432	423	428	472

Misd. tegen de persoonlijke vrijheid

		2000	2013	2014	2015	2016	2017	2018	2019	2020	2021	2022	2023
Gijzeling	Vol.	2	2	1	1						1		
Subtotaal		2	2	1	1						1		
Ontvoering van minderjarige of kwetsbaar persoon	Ouderlijke ontvoering	Vol.	1			1				1			
	Andere ontvoering	Vol.			1	1	2			2	1		
		Pog.	1	1			2	1	2				1
Subtotaal		2	2	1	1	2	4	1	2	3	1		1
Vrijheidsberoving door particulier	Vol.		5	2		4	4	5	4	8	1	2	3
Subtotaal			5	2		4	4	5	4	8	1	2	3
Totaal		4	9	4	2	6	8	6	6	11	3	2	4

Zedenmisdrijven

		2000	2013	2014	2015	2016	2017	2018	2019	2020	2021	2022	2023
Verkrachting zonder de dood tot gevolg	Slachtoffer <10j	Vol.	6	3	6	9	4	5	2	4	3	2	
		Pog.					1						
	Slachtoffer 10j - 14j	Vol.	2	5	1	3	2	2	3	3	1	1	1
		Pog.	1		1	1	1	1					
	Slachtoffer 14j - 16j	Vol.	2		1	3	4	1	3	4	1	2	2
	Slachtoffer 16j - 18j	Vol.	1			1	1		2	4		2	
	Slachtoffer meerderjarig	Vol.	4	9	8	8	9	12	9	12	14	12	6
	Pog.	2					1		1		2		1
Subtotaal		18	20	14	22	25	22	23	26	20	22	11	2
Verkrachting met gevolg onbekend	Vol.	2		1	1			1					
Subtotaal		2		1	1			1					
Verkrachting zonder de dood tot gevolg (nwSSW)	Slachtoffer <16j	Vol.							1			4	4
	Slachtoffer 16j - 18j	Vol.										1	1
	Slachtoffer meerderjarig	Vol.										4	13
Subtotaal									1			9	18



Zedenmisdrijven

			2000	2013	2014	2015	2016	2017	2018	2019	2020	2021	2022	2023
Aanranding eerbaarheid met geweld / bedreiging	Slachtoffer < 16j	Vol.	1	3	2		2	3	3	5	2	7	2	
		Pog.						1						
	Slachtoffer 16j - 18j	Vol.				1	1							
	Slachtoffer meerderjarig	Vol.	2	3		2	4	5	3	2	6	3	4	
	Subtotaal		3	6	2	2	7	10	6	7	8	10	6	
Aanranding eerbaarheid zonder geweld / bedreiging	Slachtoffer < 16j	Vol.	5	10	12	12	9	6	7	9	7	7	4	1
	Slachtoffer 16j - 18j	Vol.	1	1	1	2		2		1				
	Slachtoffer leeftijd onbekend	Vol.				4	2	1	1	1	2	1		
	Subtotaal		6	11	13	18	11	9	8	11	9	8	4	1
Aanranding eerbaarheid niet nader bepaald	Vol.	4												
	Subtotaal		4											
Aantasting seksuele integrit. zonder dood (nwSSW)	Slachtoffer <16j	Vol.											9	13
	Slachtoffer 16j - 18j	Vol.											1	
	Slachtoffer meerderjarig	Vol.											2	3
		Pog.												1
	Subtotaal												12	17
Kinderpornografie	Bezit	Vol.	3			4	1		1	3	1		2	
	Verspreiding	Vol.		6	3	4	3	2	1	5	4	14	3	
	Toegang kinderporno via technologie	Vol.						3						
	Niet nader bepaald	Vol.		1	2			1						
	Subtotaal		3	7	5	8	4	6	2	8	5	14	5	
Pornografie	Vol.		2								1			
	Subtotaal		2								1			
Aanzetting tot ontucht	Slachtoffer minderjarig	Vol.	1	1	1	5	1	5	2	1	5	6	3	
	Andere reclame voor ontucht	Vol.											1	
	Niet nader bepaald	Vol.	1											
	Subtotaal		2	1	1	5	1	5	2	1	5	6	4	
Uitbuiting van iemands ontucht	Slachtoffer minderjarig	Vol.								1		1		
	Slachtoffer meerderjarig	Vol.			2									
	Leeftijd slachtoffer niet nader bepaald	Vol.	1											
	Leeftijd slachtoffer onbekend	Vol.							1					
	Subtotaal		1		2				1	1		1		



Zedenmisdrijven

			2000	2013	2014	2015	2016	2017	2018	2019	2020	2021	2022	2023
Openbare zedenschennis	Handelingen (exhibitionisme, enz.)	Vol.		16	14	4	8	6	7	5	6	3	3	
	Geschriften, afbeeldingen, voorwerpen	Vol.	7	1	3	2	2	1	2	2	2	1		
	Schunnigheden in het openbaar	Vol.		1										
	Publiciteit voor vruchtafdrijving	Vol.			1									
	Exhibitionisme (nwSSW)	Vol.												5
	Extreem pornograf. of gewelddadige inhoud (nwSSW)	Vol.												
	Subtotaal		7	18	18	6	10	7	9	7	8	4	3	6
Voyeurisme	Observatie/opname van naaktheid of intimiteit	Vol.					2	3	1	3	2	6	2	
	Verspreiding opname naaktheid of intimiteit	Vol.						11	6	3	5	4	2	
	Subtotaal					2	14	7	6	7	10	4	4	
Voyeurisme rechtstreeks (nwSSW)	Slachtoffer 16j - 18j	Vol.											1	
	Slachtoffer meerderjarig	Vol.											1	2
	Subtotaal												2	2
Voyeurisme via technisch/ander hulpmiddel (nwSSW)	Slachtoffer meerderjarig	Vol.												1
	Subtotaal													1
Verspreiding van seksueel getinte inhoud (nwSSW)	Slachtoffer <16j	Vol.												1
	Slachtoffer meerderjarig	Vol.												1
	Subtotaal													2
Versprei. seks. inhoud kwaad opzet/winst (nwSSW)	Slachtoffer <16j	Vol.											2	2
	Slachtoffer 16j - 18j	Vol.											2	1
	Slachtoffer meerderjarig	Vol.												4
		Pog.											1	
	Subtotaal												5	7
Verspreiding seks. inhoud-onbepaald (nwSSW)	Vol.												1	
	Subtotaal												1	
Grooming (contact via ICT met minderjarige < 16 j)	Vol.							1			1			
	Pog.								1					
	Subtotaal							1	1		1			
Grooming online - met ICT (nwSSW)	Slachtoffer <16j	Vol.												1
	Subtotaal													1
Beelden seksueel misbruik minderjarigen (nwSSW)	Productie/verspreid. beelden seks. misbr. (nwSSW)	Vol.											6	21
	Bezitten/verwerven beelden seks. misbruik (nwSSW)	Vol.											1	
	Subtotaal												7	21



Zedenmisdrijven

		2000	2013	2014	2015	2016	2017	2018	2019	2020	2021	2022	2023
	Totaal	46	65	56	62	60	74	60	68	64	75	73	78

Misdr. tegen andere morele waarden en gevoelens

		2000	2013	2014	2015	2016	2017	2018	2019	2020	2021	2022	2023
Belaging	Pesterij per telefoon (OLD)	Vol.											
		Vol.	213	184	184	144	186	175	155	182	210	224	253
	Subtotaal		213	184	184	144	186	175	155	182	210	224	253
Grafschennis		Vol.				1							
	Subtotaal					1							
Schending van het beroepsgeheim		Vol.	1			1	2	1	2	1		1	
	Subtotaal		1			1	2	1	2	1		1	
Schending van de eer	Laster en eerroof	Vol.	39	30	45	32	35	32	43	47	38	52	59
		Pog.											
	Lasterlijke aangifte	Vol.	1	1	1	2	1	1	2	1		1	
	Lasterlijke aantijging	Vol.	2		3			4	1	1	1	1	2
	Kwaadwillige ruchtbaarmaking	Vol.		1	1		1		1	2	2		3
	Beledigingen (Wanbedrijf)	Vol.	23	24	19	15	15	10	14	13	16	16	22
	Niet nader bepaald	Pog.											
Subtotaal		65	56	69	49	52	47	61	64	57	70	86	
Persoonlijke levenssfeer	Heimelijke nachtelijke binnendringing	Vol.											
	Woonstschennis door particulier	Vol.	18	13	16	17	17	8	9	6	12	8	8
		Pog.											
	Schending van het briefgeheim	Vol.	1		2		1	1		1	3	2	1
Subtotaal		19	13	18	17	18	9	9	7	15	10	9	
Nachtflawaai		Vol.	3	6	7	7	3	2	13	16	13	6	9
	Subtotaal		3	6	7	7	3	2	13	16	13	6	9
Schenden van communicatie door particulier		Vol.						2			1		
	Subtotaal							2			1		
Misbruik zwakheden personen		Vol.		1	3	1	2	2	2	5	3	1	4
	Subtotaal			1	3	1	2	2	2	5	3	1	4
Privacy zeden: publicatie identiteit slachtoffer		Vol.										1	1
	Subtotaal											1	1



Misd. tegen andere morele waarden en gevoelens

		2000	2013	2014	2015	2016	2017	2018	2019	2020	2021	2022	2023
Cyberlokking (lokken van minderjarige via ICT)	Vol.				1	1						1	
	Subtotaal				1	1						1	
Aantrekken/gebruiken van kind of kwetsbaar persoon	Vol.											1	
	Subtotaal											1	
Bezetting andermans goed (kraken)	Binnendringen/bezetten/verblijven (niet bewoond)	Vol.											1
	Binnendringen/bezetten/verblijven (bewoond)	Vol.										1	
	Subtotaal											1	1
Totaal		120	301	260	282	221	263	238	242	275	299	316	363

Misd. tegen het juridisch statuut van het kind

		2000	2013	2014	2015	2016	2017	2018	2019	2020	2021	2022	2023
Niet-afgeven van kinderen	Door de ouders	Vol.	27	28	32	24	10	18	16	8	17	25	23
	Door persoon ermee belast	Vol.		1	7		2	1		1	2	2	1
	Subtotaal	27	28	35	32	26	11	18	17	10	19	26	26
Totaal		27	28	35	32	26	11	18	17	10	19	26	26

Diefstal en afpersing

		2000	2013	2014	2015	2016	2017	2018	2019	2020	2021	2022	2023
Diefstal met vzo	Met geweld	Vol.	25	32	36	29	36	24	28	25	19	16	16
		Pog.	4	6	5	4	5	6	6	6	5	2	2
	Zonder geweld	Vol.	1.177	849	760	633	592	554	465	498	410	370	413
		Pog.	419	354	308	253	226	219	194	231	205	203	194
	Subtotaal	1.625	1.241	1.109	919	859	803	693	760	639	591	625	



Diefstal en afpersing

			2000	2013	2014	2015	2016	2017	2018	2019	2020	2021	2022	2023
Diefstal zonder vzo	Met geweld	Vol.	16	10	26	20	16	10	8	4	6	5	5	7
		Pog.	2			2	1		2		1		1	
	Zonder geweld, Zakkenrollerij	Vol.	22	36	41	44	24	27	33	31	32	16	25	20
		Pog.		1						1	1	1		
	Zonder geweld, Gebruiksdiefstal	Vol.	6		2	3	2	5	1	1		1	2	2
	Zonder geweld, Huisdiefstal	Vol.	12	18	19	21	9	20	14	13	17	18	15	17
		Pog.		1		1								
	Zonder geweld	Vol.	703	674	719	559	487	539	482	501	396	450	475	434
		Pog.	28	11	23	22	4	8	19	9	9	16	8	16
			Subtotaal	789	751	830	672	543	609	559	560	462	507	531
Diefstal niet nader bepaald	Vol.	114	5	3	3	2	5	5	4	1	1	1	2	1
	Pog.	10												
	Subtotaal	124	5	3	3	2	5	5	4	1	1	1	2	1
Afpersing	Vol.	1	7	12	11	7	11	10	9	5	2	2	2	3
	Pog.	4	12	9	10	2	4	8	9	3	2	7	10	
	Subtotaal	5	19	21	21	9	15	18	18	8	4	9	13	
Vervaardiging valse sleutels	Vol.	1												
	Subtotaal	1												
		Totaal	2.544	2.016	1.963	1.615	1.413	1.432	1.275	1.342	1.110	1.103	1.167	1.138

Bedrog

			2000	2013	2014	2015	2016	2017	2018	2019	2020	2021	2022	2023
Witwassen	Vol.	2	3	4	1	3	1	4	2	5	7	1	8	
	Subtotaal	2	3	4	1	3	1	4	2	5	7	1	8	
Heling	Gewone heling	Vol.	8	12	4	12	13	7	4	5	15	7	1	5
		Pog.				1								
	Gekwalificeerde heling	Vol.	2		3	1	5	1		2		1		4
	Niet nader bepaald	Vol.	5			1	3							
		Subtotaal	15	12	7	15	21	8	4	7	15	8	1	9

**Bedrog**

				2000	2013	2014	2015	2016	2017	2018	2019	2020	2021	2022	2023
Flessentrekkerij	Brandstof / smeerolie	Vol.	44	40	6	2	2	7				2	2		1
	Dranken en spijzen	Vol.	4	3			3	3			1	2	1		5
	Huurrijtuig	Vol.	2	3	5	5	3	2	3	2	2	1	3	1	
	Logies	Vol.		2		3	1	2	3	1			2	1	
	Niet nader bepaald	Vol.		2											
		Subtotaal	50	50	11	10	9	14	6	4	5	8	2	6	
Private omkoping		Vol.												1	
		Subtotaal												1	
Verduistering en bedrieglijke vernietiging	Bedrieglijke verberging	Vol.	100	12	10	10	15	7	10	14	10	12	12	12	12
	Van geld, papieren, enz.	Vol.	3	2	1	1		1		1		2			1
	Van in beslag genomen voorwerpen	Vol.	1	1	1	1		3	1	2	1	2			
	Van roerende goederen van echtgenoten	Vol.	2												
	Van nalatenschap	Vol.	1			1						1	1	1	1
	Niet nader bepaald	Vol.	12			1							2		
		Subtotaal	119	15	12	14	15	11	11	17	12	19	13	14	
Oplichting	Internetfraude	Vol.		34	45	60	37	69	57	124	131	202	305	324	
		Pog.		16	16	14	16	24	21	25	33	20	22	13	
	Oplichting zonder internet	Vol.		35	28	30	24	27	37	37	26	26	41	37	
		Pog.		13	4	5	5	8	6	7	6	1	7	5	
	Niet nader bepaald	Vol.	28												
		Pog.	9												
		Subtotaal	37	98	93	109	82	128	121	193	196	249	375	379	
Bedriegerij	Verkochte waren / geleverd werk	Vol.	1				2	2	4	2	1		2	1	
	Valse gewichten, maten en weegtoestellen	Vol.	1												
		Subtotaal	2				2	2	4	2	1		2	1	
Misbruik van vertrouwen en verwante misd.	Misbruik van vertrouwen	Vol.	48	53	72	64	46	43	44	49	29	50	58	64	
		Pog.		5						1	2	1			
	Misbruik van zwakheden	Vol.	2	4	5	3	7	4	4	5	7	8	6	12	
		Pog.										1			
		Subtotaal	50	62	77	67	53	47	48	55	38	60	64	76	
Misbruik van maatschappelijk vermogen	Door vennootschappen	Vol.												1	
	Door VZW	Vol.			2										1
	Andere	Vol.		2					1	1	1				
		Subtotaal		2	2				1	1	1		1	1	

Bedrog

			2000	2013	2014	2015	2016	2017	2018	2019	2020	2021	2022	2023
Misd. ivm insolventie	Door de schuldenaar	Vol.				1								
	Niet nader bepaald	Vol.		1	4	3	1	2	2	2			1	
		Pog.											1	
Subtotaal				1	4	4	1	2	2	2		1	1	
Bedrieglijk onvermogen		Vol.		1	1	1	1				1	1		1
		Subtotaal		1	1	1	1				1	1		1
Ongedekte cheques		Vol.	21											
		Pog.	2											
		Subtotaal	23											
Totaal			298	244	211	221	187	213	201	283	274	353	461	495

Beschadigen van eigendom

			2000	2013	2014	2015	2016	2017	2018	2019	2020	2021	2022	2023	
Opzettelijke brandstichting	In een bewoonde plaats (bij dag)	Vol.	2	2	2		1	1		1	1		1		
	In een bewoonde plaats (bij nacht)	Vol.				3		1	1	3		3		2	
		Pog.	1			1					1	1			
	in een bewoonde plaats (onbepaald tijdstip)	Vol.								1				1	
	In een andere plaats (bij dag)	Vol.	9	9	5	2	4	6	3	1	2	2	2	2	
		Pog.		1	1	1	1								
	In een andere plaats (bij nacht)	Vol.	6	11	14	9	11	14	7	3	11	8	7	12	
		Pog.					1	2						1	
	In een andere plaats (onbepaald tijdstip)	Vol.	2	2	4	2	1	1	2	1					
Pog.		1	1												
Subtotaal			21	26	26	18	19	25	13	11	15	13	11	15	
Opzettelijke vernieling door ontploffing	In een bewoonde plaats (bij nacht)	Vol.	1												
	In een andere plaats (bij nacht)	Vol.	1												
		Subtotaal	2												
Onopzettelijke brandstichting		Vol.	50	51	36	23	28	23	15	35	16	11	23	21	
		Subtotaal	50	51	36	23	28	23	15	35	16	11	23	21	



Beschadigen van eigendom

			2000	2013	2014	2015	2016	2017	2018	2019	2020	2021	2022	2023	
Vernieling, onbruikbaarmaking, beschadiging	Met vzo	Vol.	53	7	4	6	4		1	4	1	2		4	
		Pog.	1												
	Vernieling van landbouwgoederen	Vol.	4			2	1								
		Pog.	7					1							
	Niet nader bepaald	Vol.	4												
		Pog.	4												
Subtotaal			69	7	4	8	5	1	1	4	1	2		4	
Vandalisme	Op voertuigen	Vol.	172	229	328	251	175	168	197	187	156	164	153	217	
		Pog.											1		1
	Op andere roerende goederen	Vol.	158	36	35	27	27	24	30	18	25	34	22	24	
		Pog.	2	36	46	71	33	21	9	13	7	16	14	7	
	Andere vernielingen op onroerende goederen	Vol.	165	187	173	179	135	115	113	89	100	74	101	84	
		Pog.	13	12	10	16	9	4	8	5	5	12	9	7	
Subtotaal			510	500	592	544	379	332	357	312	293	301	299	340	
Totaal			652	584	658	593	431	381	386	362	325	327	333	380	

Misd. tegen de veiligheid van de staat

			2000	2013	2014	2015	2016	2017	2018	2019	2020	2021	2022	2023
Terrorisme	Terroristische groep	Vol.				1								
		Pog.												
Subtotaal						1								
Totaal						1								

Misd. tegen de openbare veiligheid

			2000	2013	2014	2015	2016	2017	2018	2019	2020	2021	2022	2023
Criminele organisatie		Vol.	2		1					1		1		
		Pog.												
Subtotaal			2		1					1		1		
Vereniging van misdadigers		Vol.	1	2	3		1	4	1			4	3	2
		Pog.												
Subtotaal			1	2	3		1	4	1			4	3	2
Ontvluchting van gevangenen	Gekwalificeerde ontvluchting	Pog.							1					
		Vol.			2	1			2	3	1	2		3
		Pog.	1					1						
Subtotaal			1		2	1		1	3	3	1	2		3



Misdr. tegen de openbare veiligheid

			2000	2013	2014	2015	2016	2017	2018	2019	2020	2021	2022	2023
Verberging	Verberging van een misdadiger	Vol.	1											
	Verberging van een lijk	Vol.							1					
	Subtotaal		1						1					
Bedreigingen	Bedreiging met een aanslag	Vol.	1		1					1	3	2	1	
	Mondeling	Vol.	232	167	161	138	94	111	114	89	106	129	119	113
		Pog.							1					
	Schriftelijk	Vol.	12	19	23	33	33	43	37	40	50	37	42	46
	Door gebaren, zinnebeelden	Vol.	45	65	53	48	48	40	45	56	60	55	35	69
	Bommelding	Vol.		1			1	1		2	1	1	2	2
	Niet nader bepaald	Vol.	7					1						1
	Pog.	6												
	Subtotaal		303	252	238	219	176	196	197	188	220	224	200	230
	Totaal		308	254	244	220	177	201	202	192	221	231	203	235

Misdr. tegen gezag van de overheid

			2000	2013	2014	2015	2016	2017	2018	2019	2020	2021	2022	2023
Geweld tegen overheidspersonen		Vol.		1	2	2		2	2	1	1			
	Subtotaal			1	2	2		2	2	1	1			
Weerspannigheid	Gewapende weerspannigheid	Vol.		4	4	1	6	5	2	5	5	4	1	6
	Ongewapende weerspannigheid	Vol.	11	16	14	18	14	13	20	17	14	12	10	11
	Niet nader bepaald	Vol.	2	1	1	4		1	2		3	3	3	
	Subtotaal		13	21	19	23	20	19	24	22	22	19	14	17
Smaad		Vol.	16	38	39	33	38	33	34	28	29	29	24	22
		Pog.	1											
	Subtotaal		17	38	39	33	38	33	34	28	29	29	24	22
Andere misdrijven	Zegelverbreking	Vol.					1						1	
	Subtotaal						1						1	
	Totaal		30	60	60	58	59	54	60	51	52	48	39	39

Misdr. tegen de openbare trouw

			2000	2013	2014	2015	2016	2017	2018	2019	2020	2021	2022	2023
Valsheid in geschriften	Schriftvervalsing	Vol.	38	9	13	18	19	20	17	9	8	10	9	14


Misd. tegen de openbare trouw

			2000	2013	2014	2015	2016	2017	2018	2019	2020	2021	2022	2023
	Schriftvervalsing	Pog.	1											
	Gebruik van valse en vervalste geschriften	Vol.	30	23	18	20	21	34	27	21	22	24	38	38
	Subtotaal		69	32	31	38	40	54	44	30	30	34	47	52
Aanmatiging	Inmenging in openbare ambten	Vol.	3	3				1			1	1	1	1
	Van ambten	Vol.	1	1		1	2				1	1	1	2
	Van titels	Vol.				1								
	Van kledij, eretekens, enz.	Vol.		6			1						1	
	Van naam	Vol.	9	14	17	16	26	20	19	20	15	28	35	30
		Pog.		1										
	Niet nader bepaald	Vol.		1										1
Subtotaal		13	26	17	17	28	24	19	20	17	30	39	33	
Namaking / Vervalsing	Namaking	Vol.		4	2	14	4	5	4	4	4	1	2	3
	Vervalsing	Vol.	2	1			2	1	3	1	2	1	2	2
	Niet nader bepaald	Vol.				1	1							
Subtotaal		2	5	2	14	7	7	7	7	5	6	2	4	5
Valse munt	Uitgifte	Vol.	13	2	2	1			1		1	1		
		Pog.	1	1										
		Vol.	1											
	Niet nader bepaald	Pog.	1											
	Andere	Vol.	19		5		1	1			2			1
Subtotaal		36	3	7	1	1	1	1	1	3	1		1	
Valsheid voor het gerecht	Valse getuigenis	Vol.			1	1		1						1
	Valse verklaringen	Vol.	3		2	4	1	2	3	3	5	3	4	1
	Verleiding van getuigen	Pog.			1									
Subtotaal		3	4	5	5	1	3	3	3	3	5	3	5	1
Totaal		123	66	61	75	77	89	74	58	61	70	95	92	





Misdr. tegen de familie

		2000	2013	2014	2015	2016	2017	2018	2019	2020	2021	2022	2023
Familieverlating	Vol.	7	3	1	2			3	2		1	1	1
	Subtotaal	7	3	1	2			3	2		1	1	1
Weigering recht op persoonlijk contact	Vol.	75	115	112	92	71	77	87	97	119	71	82	62
	Pog.	1											
	Subtotaal	76	115	112	92	71	77	87	97	119	71	82	62
Niet betaling onderhoudsgeld	Vol.	25	18	18	11	8	11	8	10	3	3	1	4
	Subtotaal	25	18	18	11	8	11	8	10	3	3	1	4
Gedwongen huwelijk	Vol.					1							
	Subtotaal					1							
Niet nader bepaald	Vol.			1									
	Subtotaal			1									
Totaal		108	136	132	105	80	88	98	109	122	75	84	67

Informaticacriminaliteit

		2000	2013	2014	2015	2016	2017	2018	2019	2020	2021	2022	2023
Hacking	Vol.		15	13	22	10	11	15	14	10	20	38	24
	Pog.		1	1	1	1							2
	Subtotaal		16	14	23	11	11	15	14	10	20	38	26
Valsheid in informatica	Vol.		11	13	10	4	6	8	3	6	10	5	5
	Subtotaal		11	13	10	4	6	8	3	6	10	5	5
Informaticabedrog	Vol.		52	71	57	57	62	89	100	103	119	181	217
	Pog.		3	4	4	5	3	3	3	5	1	2	2
	Subtotaal		55	75	61	62	65	92	103	108	120	183	219
Sabotage	Vol.		6	6	5	2	4	4	2	1	2	2	2
	Pog.						1						
	Subtotaal		6	6	5	2	5	4	2	1	2	2	2
Totaal			88	108	99	79	87	119	122	125	152	228	252

Onwettige uitoefening van het openbaar gezag

		2000	2013	2014	2015	2016	2017	2018	2019	2020	2021	2022	2023
Publieke omkoping	Vol.		1	1					1				



Onwettige uitoefening van het openbaar gezag

		2000	2013	2014	2015	2016	2017	2018	2019	2020	2021	2022	2023
	Pog.			1									
	Subtotaal		1	2					1				
Vrijheidsberoving door ambtenaar	Vol.		1										
	Subtotaal		1										
Woonstschennis door ambtenaar	Vol.	1			1								1
	Subtotaal	1			1								1
Daden van willekeur	Vol.	2					1						
	Subtotaal	2					1						
Belangenneming	Vol.				1				1				
	Subtotaal				1				1				
Misbruik van gezag	Vol.			1				1					
	Subtotaal			1				1					
Akten burgerlijke stand	Vol.						1						
	Subtotaal						1						
	Totaal	3	2	3	2		2	1	2				1

Huisjesmelkerij

		2000	2013	2014	2015	2016	2017	2018	2019	2020	2021	2022	2023
Zonder vzo	Vol.		2			1	1		1				
	Subtotaal		2			1	1		1				
Met vzo	Vol.			1									
	Subtotaal			1									
	Totaal		2	1		1	1		1				

Mensenhandel

		2000	2013	2014	2015	2016	2017	2018	2019	2020	2021	2022	2023
Seksuele uitbuiting	Vol.			1		2		1	1				1
	Subtotaal			1		2		1	1				1
Economische uitbuiting	Vol.		1	1	1						1		
	Subtotaal		1	1	1						1		
Gedwongen misdaden of wanbedrijven	Vol.							1					
	Subtotaal							1					



Mensenhandel

		2000	2013	2014	2015	2016	2017	2018	2019	2020	2021	2022	2023
Productie of verspreiding kinderporno	Vol.						1						
	Subtotaal						1						
	Totaal		1	2	1	2	1	2	1		1		1

Andere inbreuken Strafwetboek

		2000	2013	2014	2015	2016	2017	2018	2019	2020	2021	2022	2023
	Vol.		1							1			
	Subtotaal		1							1			
	Totaal		1							1			

Overtreding Strafwetboek

		2000	2013	2014	2015	2016	2017	2018	2019	2020	2021	2022	2023
Beledigingen (Overtreding)	Vol.	38											
	Subtotaal	38											
Ombrenging van dieren (Overtreding)	Vol.	2											
	Subtotaal	2											
Rondzwervende dieren	Vol.		1										
	Subtotaal		1										
Andere overtredingen SWB	Vol.	42					1						
	Subtotaal	42					1						
	Totaal	82	1				1						

POLITIËLE CRIMINALITEITSSTATISTIEKEN

PLEEGPLAATS: POLITIEZONE

SECOVA

***Bijlage II: Detailrapport per misdrijfcategorie
Bijzondere Wetten***



SECOVA

Inbreuk bijzondere wetgeving

Drugs

			2000	2013	2014	2015	2016	2017	2018	2019	2020	2021	2022	2023
Bezit		Vol.	52	56	59	131	110	144	126	90	155	138	142	118
		Subtotaal	52	56	59	131	110	144	126	90	155	138	142	118
Gebruik	Gebruik in groep	Vol.	31											
		Pog.	1											
	Individueel gebruik	Vol.	12											
	Gebruik vergemakkelijken	Vol.		3	2	1		1	5	2	1			
	Aanzetten tot gebruik	Vol.		1										
	Wanorde, schandaal of gevaar in openbare ruimte	Vol.											1	1
		Subtotaal	44	4	2	1		1	5	2	1	1	1	
In- en uitvoer		Vol.	76	2	2	1	1	2		2	1			
		Pog.	1		2	1								
		Subtotaal	77	2	4	2	1	2		2	1			
Fabricatie		Vol.		6	8	5	15	14	11	14	9	11	12	8
		Subtotaal		6	8	5	15	14	11	14	9	11	12	8
Handel		Vol.	4	16	12	20	22	26	28	35	33	20	22	26
		Subtotaal	4	16	12	20	22	26	28	35	33	20	22	26
Andere		Vol.	31	2	3	2	1	3	1	3	3			
		Subtotaal	31	2	3	2	1	3	1	3	3			
		Totaal	208	86	88	161	149	190	171	146	202	170	177	152


Vreemdelingenwetgeving

			2000	2013	2014	2015	2016	2017	2018	2019	2020	2021	2022	2023
Illegale transmigratie	Schijnhuwelijk zonder beloning/dwang	Vol.					2			1				1
	Toegang tot het grondgebied	Vol.		1	4	1	12	7	5	1	8	2	5	4
	Verblijf	Vol.	3	9	18	11	12	14	20	18	25	31	25	36
	Verwijdering	Vol.		1							1			
	Niet dragen van identiteits- of reisdocumenten	Vol.					2	1			2			
	Inschrijving in vreemdelingenregister	Vol.	5	88	15	14	21	4	11	11	8	9	7	14
	Subtotaal		8	99	37	26	49	26	36	31	44	42	37	55
Schijnhuwelijk met beloning/dwang	Gebruik van dwang	Vol.			1									
	Subtotaal			1										
Hulp bij illegaal verblijf		Vol.			2			1			1			
	Subtotaal			2				1			1			
Niet nader bepaald		Vol.				2								
	Subtotaal				2									
Andere		Vol.	1								3	1		
	Subtotaal		1								3	1		
	Totaal		9	99	40	28	49	27	36	31	48	43	37	55



Milieu

			2000	2013	2014	2015	2016	2017	2018	2019	2020	2021	2022	2023
Afvstoffen	Afvaltransport	Vol.		2	1							10	6	7
	Afval door beroepspersoon	Vol.		1	1	1		2	1	5		4		1
	Afval door particulier	Vol.		27	25	10	8	3	3	9	6	7	13	15
	Afval door onbepaald persoon	Vol.	59											
	Afval: vergunning/erkenning	Vol.												1
	Niet nader bepaald	Vol.	6											
	Subtotaal		65	30	27	11	8	5	4	14	6	21	19	24
Andere dan afval	Stedenbouw	Vol.	47	25	23	26	24	21	13	32	11	7	8	7
		Pog.	1											
	Milieuvergunning	Vol.			1				1	1				
	Geluidshinder	Vol.	1											
	Waterverontreiniging	Vol.	6			1			1			1		1
	Luchtverontreiniging	Vol.	2					3	1			1		
	Bodemverontreiniging	Vol.		1			1	1	1			2	1	
	Andere leefmilieuhinder	Vol.	4				2							
	Subtotaal		61	26	24	27	27	25	17	33	11	11	9	8
Biodiversiteit / Fauna en flora	Dierenwelzijn	Vol.	31	20	12	6	17	9	5	12	5	10	14	12
		Pog.							1					
	Natuurbescherming	Vol.	4	1	2	2	3	1				2	2	2
	Vergunning / erkenning dieren	Vol.			1									1
	Vernietiging van dieren	Vol.	4	4	3	1	1	6	1	2	3		1	1
		Pog.		1	1					1	1			
	Dierengezondheid	Vol.											1	
	Subtotaal		39	26	19	9	21	16	7	15	9	12	18	16
Niet nader bepaald	Vol.	2												
	Subtotaal		2											
	Totaal		167	82	70	47	56	46	28	62	26	44	46	48



Wapens en springstoffen

			2000	2013	2014	2015	2016	2017	2018	2019	2020	2021	2022	2023
Illegaal bezit	Vuurwapen	Vol.		88	111	117	101	244	107	299	51	33	22	23
	Blank wapen of niet-vuurwapen	Vol.		11	21	19	12	25	16	21	27	20	23	19
	Munitie	Vol.		8	6	5	10	3	3	6	3	6	3	12
	Onderdelen/toebehoren	Vol.		3				1			1			1
	Niet nader bepaald	Vol.	17			2	3	2	2	2				
	Subtotaal		17	110	138	143	126	275	128	328	82	59	48	55
Illegale dracht / vervoer	Vuurwapen	Vol.		3	2	2	3	4	3	1	1		3	2
	Blank wapen of niet-vuurwapen	Vol.		22	9	26	14	27	12	20	26	15	37	22
	Munitie	Vol.		1	1		2	1		1				
	Onderdelen/toebehoren	Vol.			1			1						
	Niet nader bepaald	Vol.	23											
	Subtotaal		23	26	13	28	19	33	15	22	27	15	40	24
Illegale handel	Vuurwapen	Vol.		1		1		1	1	2		1		
	Blank wapen of niet-vuurwapen	Vol.									1			
	Subtotaal			1		1		1	1	2	1	1		
Springstoffen		Vol.	1	5	3	1								
	Subtotaal		1	5	3	1								
Andere	Documenten	Vol.		3			2							
	Serienummer	Vol.								1				
	Verkoop per postorder/internet van ander wapen	Vol.		1										
	Veiligheidsmaatregelen	Vol.		2	4								1	
	Opslag	Vol.		1	1						1			
	Nalaten aangifte diefstal of verlies	Vol.				1		1	1					
	Niet naleven voorwaarden uitleen vuurwapen	Vol.												1
	Niet nader bepaald	Vol.	3				1							
	Subtotaal		3	7	5	1	3	1	1	1	1		1	1
	Totaal		44	149	159	174	148	310	145	353	111	75	89	80



Bescherming personen

			2000	2013	2014	2015	2016	2017	2018	2019	2020	2021	2022	2023
Discriminatie	Racisme en xenofobie	Vol.	2	6	9	11	4	6	5	6	7	6	3	11
	Op grond van seksuele geaardheid (homofobie)	Vol.		1	2	3	3	2					3	5
	Op grond van het geslacht (seksisme)	Vol.											2	2
	Op grond van handicap	Vol.									1			
	Andere discriminatie	Vol.		1		1			1		2	1		2
		Subtotaal	2	8	11	15	7	8	6	6	10	7	8	20
Permisdrijf		Vol.												1
		Subtotaal												1
Bescherming privé-leven		Vol.	16	5	5	8	3	3	4	3	1	2	1	
		Pog.	1											
		Subtotaal	17	5	5	8	3	3	4	3	1	2	1	
Bewakingscamera's		Vol.		3		2			2				2	1
		Subtotaal		3		2			2				2	1
Portretrecht		Vol.		1		2	1		3	2	3	9	4	7
		Subtotaal		1		2	1		3	2	3	9	4	7
Andere		Vol.	3								1			2
		Subtotaal	3								1			2
		Totaal	22	17	16	27	11	11	15	11	15	18	15	31



Hormonen en doping

		2000	2013	2014	2015	2016	2017	2018	2019	2020	2021	2022	2023
Bezit	Vol.			1	1	2	2		2		1		
	Subtotaal			1	1	2	2		2		1		
	Totaal			1	1	2	2		2		1		

Voetbalwet

		2000	2013	2014	2015	2016	2017	2018	2019	2020	2021	2022	2023
Onrechtmatige verkoop van tickets	Vol.				5	1							
	Subtotaal				5	1							
	Totaal				5	1							

Private veiligheid

		2000	2013	2014	2015	2016	2017	2018	2019	2020	2021	2022	2023
Private milities	Vol.					1							
	Subtotaal					1							
	Totaal					1							

Jeugdbescherming

		2000	2013	2014	2015	2016	2017	2018	2019	2020	2021	2022	2023
Wet op de leerplicht	Vol.	4	7	1	3	9	4		4		2		1
	Subtotaal	4	7	1	3	9	4		4		2		1
Wet op de jeugdbescherming	Vol.	30	17	8	16	33	33	58	59	47	65	60	64
	Pog.							1					
	Subtotaal	30	17	8	16	33	33	59	59	47	65	60	64
Niet nader bepaald	Vol.	2	4		2	2							
	Subtotaal	2	4		2	2							
	Totaal	36	28	9	21	44	37	59	63	47	67	60	65



Sociaal strafwetboek

		2000	2013	2014	2015	2016	2017	2018	2019	2020	2021	2022	2023
Belaging op het werk	Vol.		7	5	6		1	4	6	5	3	4	8
	Pog.										1		
	Subtotaal		7	5	6		1	4	6	5	4	4	8
Geweld op het werk	Vol.								1			1	
	Subtotaal								1			1	
Werknemer in gevaar brengen	Vol.						1	1			1		
	Subtotaal						1	1			1		
Arbeidstijd	Vol.								1				
	Subtotaal								1				
Loon en andere vermogensrechtelijke voordelen	Vol.								1				
	Subtotaal								1				
Illegale arbeid	Vol.											1	1
	Subtotaal											1	1
Sociale fraude inzake bijdragen (zwartwerk)	Vol.		5	8	6	7	1	8	6	12	25	25	15
	Subtotaal		5	8	6	7	1	8	6	12	25	25	15
Sociale documenten	Vol.							1					1
	Subtotaal							1					1
Sociale zekerheid	Vol.	1	2	1	2								
	Subtotaal	1	2	1	2								
Misd. tegen openbare trouw in sociaal strafrecht	Vol.		1	3	3		2	1	2		1	2	
	Subtotaal		1	3	3		2	1	2		1	2	
Oplichting in sociaal strafrecht	Vol.		2	1		1	2	1	2	1	4	1	
	Subtotaal		2	1		1	2	1	2	1	4	1	
Andere	Vol.		1			1	1						
	Subtotaal		1			1	1						
	Totaal	1	18	18	17	9	8	16	19	18	35	34	25

Dronkenschap en alcohol

		2000	2013	2014	2015	2016	2017	2018	2019	2020	2021	2022	2023
Openbare dronkenschap	Vol.	8	28	24	37	45	32	31	39	23	36	35	38
	Subtotaal	8	28	24	37	45	32	31	39	23	36	35	38
	Totaal	8	28	24	37	45	32	31	39	23	36	35	38



Kieswetgeving

		2000	2013	2014	2015	2016	2017	2018	2019	2020	2021	2022	2023
	Vol.	1		45									
	Subtotaal	1		45									
	Totaal	1		45									

Bevolkingsregister

		2000	2013	2014	2015	2016	2017	2018	2019	2020	2021	2022	2023
	Vol.	106	187	222	170	224	204	186	148	141	118	155	124
	Pog.	1											
	Subtotaal	107	187	222	170	224	204	186	148	141	118	155	124
	Totaal	107	187	222	170	224	204	186	148	141	118	155	124

Identiteitskaart

		2000	2013	2014	2015	2016	2017	2018	2019	2020	2021	2022	2023
Niet in bezit	Vol.	3	3	2	1	1	1	2	1	1	1	2	3
	Subtotaal	3	3	2	1	1	1	2	1	1	1	2	3
Weigeren te vertonen	Vol.	1	1	2				1	1				
	Subtotaal	1	1	2				1	1				
Niet nader bepaald	Vol.		3										
	Subtotaal		3										
Andere	Vol.	3	3	1						1			
	Subtotaal	3	3	1						1			
	Totaal	7	10	5	1	1	1	3	2	2	1	2	3



Volksgezondheid

		2000	2013	2014	2015	2016	2017	2018	2019	2020	2021	2022	2023
Gezondheidsbeleid	Vol.									1			
	Subtotaal									1			
Rookverbod	Vol.		3			2					1		
	Subtotaal		3			2					1		
Voedingswaren	Vol.		1										
	Subtotaal		1										
Weigering of verzuim naleving maatregelen	Vol.									617	222	2	
	Subtotaal									617	222	2	
Andere	Vol.	1								67	4		
	Subtotaal	1								67	4		
	Totaal	1	4			2				685	227	2	

Arbeid

		2000	2013	2014	2015	2016	2017	2018	2019	2020	2021	2022	2023
Algemeen reglement arbeidsbescherming	Vol.	3	1	2	2	3	1						
	Subtotaal	3	1	2	2	3	1						
Ambulante handel	Vol.			1									1
	Subtotaal			1									1
Sociale fraude inzake bijdragen (zwartwerk)	Vol.	2	3	1	2					1		2	
	Subtotaal	2	3	1	2					1		2	
Buitenlandse werknemers of zelfstandigen	Vol.	1	5	2					1		2		
	Subtotaal	1	5	2					1		2		
Andere	Vol.	1	2	8	5	8	7	6	6	6	9	4	1
	Subtotaal	1	2	8	5	8	7	6	6	6	9	4	1
	Totaal	7	11	14	9	11	8	6	7	7	11	6	2



Bescherming van de openbare inkomsten

		2000	2013	2014	2015	2016	2017	2018	2019	2020	2021	2022	2023
Douane en accijnzen	Vol.					1		1				1	1
	Subtotaal					1		1				1	1
Sociale fraude inzake uitkeringen	Vol.		19	17	13	19	3	10	13	9	11	3	8
	Pog.				1								
	Subtotaal		19	17	14	19	3	10	13	9	11	3	8
BTW-fraude	Vol.	1					1		1				4
	Subtotaal	1					1		1				4
Fiscale fraude - inkomstenbelastingen	Vol.		1	3	3	1	1			3		1	4
	Subtotaal		1	3	3	1	1			3		1	4
Fraude inzake andere openbare inkomsten	Vol.			1						1			
	Subtotaal			1						1			
Niet nader bepaald	Vol.	1				2	1						
	Subtotaal	1				2	1						
	Totaal	2	20	21	17	23	6	11	14	13	11	5	17

Economische wetgeving

		2000	2013	2014	2015	2016	2017	2018	2019	2020	2021	2022	2023
Vennootschappen	Vol.	1	1			1	1					2	1
	Subtotaal	1	1			1	1					2	1
Namaak van intellectuele eigendomsrechten	Vol.			1									
	Subtotaal			1									
Andere	Vol.			1	1	1						1	
	Subtotaal			1	1	1						1	
	Totaal	1	1	2	1	2	1					3	1



Handelspraktijken

		2000	2013	2014	2015	2016	2017	2018	2019	2020	2021	2022	2023
Marktpraktijken en consumentenbescherming	Vol.	1											
	Subtotaal	1											
Handelsregister	Vol.	1			1								
	Subtotaal	1			1								
Niet nader bepaald	Vol.				1								
	Subtotaal				1								
Andere	Vol.	1	1			2					1		
	Subtotaal	1	1			2					1		
	Totaal	3	1		2	2					1		

Andere bijzondere wetten

		2000	2013	2014	2015	2016	2017	2018	2019	2020	2021	2022	2023
Vervoer	Vol.	1	2			1					3	1	
	Subtotaal	1	2			1					3	1	
Preventie: brand, ontploffing, ongevallen	Vol.	1											
	Subtotaal	1											
Loterijen en kansspelen	Vol.	1											
	Subtotaal	1											
Misdr. in de audiovisuele sector	Vol.	2											
	Subtotaal	2											
Onopzettelijke beschadiging kabels telecomnetwerk	Vol.			1	3	1							
	Subtotaal			1	3	1							
Inbreuken Wet politie spoorwegen	Vol.				2	6		2	1	2			5
	Subtotaal				2	6		2	1	2			5
Bescherming van (onderdeel) politie-uniform	Vol.							1		2	1		
	Subtotaal							1		2	1		
Elektronische communicatiemiddelen	Vol.										1	1	
	Subtotaal										1	1	
Andere	Vol.	8	1		2	1				1			
	Subtotaal	8	1		2	1				1			
	Totaal	13	3	1	7	9		3	1	5	5	2	5



POLITIËLE CRIMINALITEITSSTATISTIEKEN

PLEEGPLAATS: POLITIEZONE

SECOVA

***Bijlage III: Detailrapport
Criminele Figuren / Fenomenen***



SECOVA

CF Diefstal vervoermiddel

		2000	2013	2014	2015	2016	2017	2018	2019	2020	2021	2022	2023
Autodiefstal	Vol.	208	88	54	67	50	68	54	41	32	55	34	35
	Pog.	76	9	10	10	8	12	5	9	3	5		8
	Totaal	284	97	64	77	58	80	59	50	35	60	34	43
Motodiefstal	Vol.	19	16	9	9	10	8	2	3	3	4	1	7
	Totaal	19	16	9	9	10	8	2	3	3	4	1	7
Carjacking	Vol.	7	5	1	5	3	3	3	2	1	3		
	Pog.		2				1	2	1				
	Totaal	7	7	1	5	3	4	5	3	1	3		
Homejacking	Vol.		2			1	3	1					
	Totaal		2			1	3	1					
Garagediefstal	Vol.	7	15	6	6	7	14	4	3	5	3	7	3
	Totaal	7	15	6	6	7	14	4	3	5	3	7	3
Bromfietsdiefstal	Vol.	44	18	13	14	12	11	12	10	6	5	10	8
	Pog.	4	1	1		1		1					
	Totaal	48	19	14	14	13	11	13	10	6	5	10	8
Fietsdiefstal	Vol.	40	20	25	24	18	20	18	26	32	39	42	40
	Pog.	1								1			
	Totaal	41	20	25	24	18	20	18	26	33	39	42	40



CF Inbraak

		2000	2013	2014	2015	2016	2017	2018	2019	2020	2021	2022	2023
Woninginbraak	Vol.	529	481	428	330	328	304	247	255	193	191	248	249
	Pog.	247	259	207	169	169	146	137	164	139	138	144	139
	Totaal	776	740	635	499	497	450	384	419	332	329	392	388
Inbraak in bedrijf of handelszaak	Vol.	80	68	74	88	55	51	37	31	29	25	16	16
	Pog.	26	35	27	34	22	24	20	22	18	18	13	9
	Totaal	106	103	101	122	77	75	57	53	47	43	29	25
Inbraak in openbare of overheidsinstelling	Vol.	51	38	31	17	10	20	32	20	16	15	14	17
	Pog.	13	11	11	4		11	6	5	6	3	6	5
	Totaal	64	49	42	21	10	31	38	25	22	18	20	22
Ramkraak	Vol.	4			2	1			1				1
	Pog.								1				
	Totaal	4			2	1			2				1
Inbraak in gebouw (totaal)	Vol.	656	587	531	435	393	375	315	306	238	230	278	282
	Pog.	285	305	244	207	191	181	163	191	163	159	163	153
	Totaal	941	892	775	642	584	556	478	497	401	389	441	435

CF Diefstal andere

		2000	2013	2014	2015	2016	2017	2018	2019	2020	2021	2022	2023
Diefstal gewapenderhand	Vol.	16	12	19	18	12	12	13	12	6	5	3	5
	Pog.	6	5	2	2	2	4	2	5	4			
	Totaal	22	17	21	20	14	16	15	17	10	5	3	5
Diefstal met geweld zonder wapen	Vol.	31	42	60	44	48	30	34	30	25	18	22	17
	Pog.	4	16	11	15	6	7	14	11	8	4	7	11
	Totaal	35	58	71	59	54	37	48	41	33	22	29	28
Diefstal uit of aan voertuig	Vol.	355	166	197	155	153	125	110	177	144	105	128	121
	Pog.	46	29	45	33	16	23	21	24	24	32	15	22
	Totaal	401	195	242	188	169	148	131	201	168	137	143	143



CF Diefstal andere

			2000	2013	2014	2015	2016	2017	2018	2019	2020	2021	2022	2023
Sacjacking uit auto	Vol.					1								
	Totaal				1									
Diefstal van wapens en explosieven	Vol.	20	32	20	14	19	22	11	20	13	7	8	13	
	Pog.												1	
	Totaal	20	32	20	14	19	22	11	20	13	7	8	14	
Handtasroof	Vol.	6	8	2	2	1	1	1		1				
	Totaal	6	8	2	2	1	1	1		1				
Grijpdiefstal	Vol.	17	12	7	8	9	2	8	7	4	2	2	5	
	Pog.				1			2		1				
	Totaal	17	12	7	9	9	2	10	7	5	2	2	5	
Zakkenrollerij	Vol.	34	38	43	45	26	27	34	31	32	16	26	20	
	Pog.		1						1	1	1			
	Totaal	34	39	43	45	26	27	34	32	33	17	26	20	
Winkeldiefstal	Vol.	41	69	67	58	48	64	36	32	24	35	48	34	
	Pog.	2	1	3	2			3			1		2	
	Totaal	43	70	70	60	48	64	39	32	24	36	48	36	
Diefstal met list	Vol.	20	21	19	17	16	18	22	16	14	4	14	4	
	Pog.	11	5	5	5		1	1		1		1	1	
	Totaal	31	26	24	22	16	19	23	16	15	4	15	5	
Metaaldiefstal	Vol.	6	45	41	11	8	11	26	13	14	20	17	13	
	Pog.												1	
	Totaal	6	45	41	11	8	11	26	13	14	20	17	14	
Werfdiefstal	Vol.	25	26	16	7	12	20	27	8	18	11	32	14	
	Pog.	3	2		1	2		3	2	2	2	1	5	
	Totaal	28	28	16	8	14	20	30	10	20	13	33	19	



CF Diefstal andere

		2000	2013	2014	2015	2016	2017	2018	2019	2020	2021	2022	2023
Home-invasie	Vol.			1	4	6		4		2		3	
	Pog.			1					1				
	Totaal			2	4	6		4	1	2		3	
Dierendiefstal	Vol.	7	8	6	4	4	6	4	6	3	6	2	3
	Totaal	7	8	6	4	4	6	4	6	3	6	2	3
Ladingdiefstal	Vol.				1		1		1	2	1	1	
	Pog.			2	1				1			1	1
	Totaal			2	2		1		2	2	1	2	1

ICT-criminaliteit

		2000	2013	2014	2015	2016	2017	2018	2019	2020	2021	2022	2023
Betaalkaartfraude	Vol.	2	23	34	22	26	19	33	46	31	38	37	43
	Pog.		1		1	1		1		2	1		
	Totaal	2	24	34	23	27	19	34	46	33	39	37	43
Phishing	Vol.		2					1	1	4	1	3	8
	Totaal		2					1	1	4	1	3	8
Ransomware	Vol.						1						
	Totaal						1						
Shouldersurfing	Vol.						1	7	4	3			1
	Totaal						1	7	4	3			1
Skimming	Vol.						1						
	Totaal						1						



CF Andere

		2000	2013	2014	2015	2016	2017	2018	2019	2020	2021	2022	2023
Geweld tegen beroepen van algemeen belang	Vol.	2	8	8	10	2	10	6	8	9	5	9	11
	Pog.					1				1			
	Totaal	2	8	8	10	3	10	6	8	10	5	9	11
Groepsverkrachting	Vol.	1	1		1	1	1				1		
	Pog.						1						
	Totaal	1	1		1	1	2				1		
Graffiti	Vol.	2	35	46	71	34	22	9	13	7	16	13	7
	Pog.												
	Totaal	2	35	46	71	34	22	9	13	7	16	13	7
Beschadiging van auto	Vol.	63	193	304	234	161	161	171	172	151	164	143	211
	Pog.	1		1		1	1						1
	Totaal	64	193	305	234	162	162	171	172	151	164	143	212
Steekpartij	Vol.		3	3	1		1			1	1	5	1
	Pog.				2		1	1		1			
	Totaal		3	3	3		2	1		2	1	5	1

FE Intrafamiliaal geweld (IFG)

		2000	2013	2014	2015	2016	2017	2018	2019	2020	2021	2022	2023
IFG: fysiek, binnen het koppel	Vol.	32	113	116	144	106	99	93	109	153	151	124	151
	Pog.	1								2			
	Totaal	33	113	116	144	106	99	93	109	155	151	124	151
IFG: fysiek, tegen afstammelingen	Vol.	8	19	15	15	16	18	16	25	24	29	21	25
	Pog.												1
	Totaal	8	19	15	15	16	18	16	25	24	29	21	26
IFG: fysiek, tegen andere leden	Vol.	69	25	34	19	18	20	26	19	30	24	21	27
	Pog.	1									1		
	Totaal	70	25	34	19	18	20	26	19	30	25	21	27



FE Intrafamiliaal geweld (IFG)

		2000	2013	2014	2015	2016	2017	2018	2019	2020	2021	2022	2023
IFG: seksueel, binnen het koppel	Vol.					1			1		2		3
	Totaal					1			1		2		3
IFG: seksueel, tegen afstammelingen	Vol.	2	6	3	4	2	5	4	2	3	5	2	
	Pog.	1					1						
	Totaal	3	6	3	4	2	6	4	2	3	5	2	
IFG: seksueel, tegen andere leden	Vol.									1	1		1
	Totaal									1	1		1
IFG: psychisch, binnen het koppel	Vol.	103	167	152	140	114	110	115	127	145	116	133	126
	Pog.	2											
	Totaal	105	167	152	140	114	110	115	127	145	116	133	126
IFG: psychisch, tegen afstammelingen	Vol.						1	1	3	2	6	3	6
	Totaal						1	1	3	2	6	3	6
IFG: psychisch, tegen andere leden	Vol.		5	3	3	3	6	2	2	6	7	3	9
	Totaal		5	3	3	3	6	2	2	6	7	3	9
IFG: economisch, binnen het koppel	Vol.	1	7	4	8	6	8	3	6	9	11	7	7
	Totaal	1	7	4	8	6	8	3	6	9	11	7	7
IFG: economisch, tegen afstammelingen	Vol.	9			1		3	1		1	1	1	3
	Pog.	1											
	Totaal	10			1		3	1		1	1	1	3
IFG: economisch, tegen andere leden	Vol.	47	22	21	18	9	16	12	16	8	7	4	10
	Pog.	3									1		1
	Totaal	50	22	21	18	9	16	12	16	8	8	4	11



FE Hormonen en doping

		2000	2013	2014	2015	2016	2017	2018	2019	2020	2021	2022	2023
Humane doping	Vol.	1		2	1	2	2		2	1	2		
	Pog.						1						
	Totaal	1		2	1	2	3		2	1	2		

FE Drugs

		2000	2013	2014	2015	2016	2017	2018	2019	2020	2021	2022	2023
Verkoop van cocaïne	Vol.		3	1	1	1	3	2	3	3	2	4	6
	Totaal		3	1	1	1	3	2	3	3	2	4	6

Import-export van cocaïne	Vol.			1									
	Totaal			1									

Productie van synthetische drugs	Vol.												1
	Totaal												1

Import-export van synthetische drugs	Vol.						1						
	Totaal						1						

Verkoop van synthetische drugs	Vol.		1	1	2		3	2	3		1	2	2
	Totaal		1	1	2		3	2	3		1	2	2

Productie van cannabis (teelt)	Vol.		4	5	1	5	7	2	7	3	4	8	4
	Totaal		4	5	1	5	7	2	7	3	4	8	4

Verkoop van cannabis in grote hoeveelheid	Vol.										1		
	Totaal										1		

Import-export van heroïne	Vol.	1		1						1			
	Totaal	1		1						1			

Verkoop-handel van heroïne	Vol.		2	1	2	2		1	2	1			2
	Totaal		2	1	2	2		1	2	1			2



FE Wapenzwandel

		2000	2013	2014	2015	2016	2017	2018	2019	2020	2021	2022	2023
Handel en productie van vuurwapen	Vol.		1		1		1	1	3		1		
	Totaal		1		1		1	1	3		1		
Handel en productie van niet-vuurwapen	Vol.		1							1			
	Totaal		1							1			

FE Mensenhandel

		2000	2013	2014	2015	2016	2017	2018	2019	2020	2021	2022	2023
Mensenhandel - economische uitbuiting	Vol.		1	1	1						1		
	Totaal		1	1	1						1		
Mensenhandel - seksuele uitbuiting	Vol.	1		3		2	1	2	2		1		1
	Totaal	1		3		2	1	2	2		1		1

FE Geweld in de publieke ruimte

		2000	2013	2014	2015	2016	2017	2018	2019	2020	2021	2022	2023
Fysiek geweld (openbaar vervoer)	Vol.	1	7	3	5	4		5	2	3	4	6	2
	Pog.												1
	Totaal	1	7	3	5	4		5	2	3	4	6	3
Fysiek geweld (openbare weg)	Vol.	82	117	110	136	120	108	134	105	108	106	101	127
	Pog.	2	1	1	2	5	6	2	4	5		2	3
	Totaal	84	118	111	138	125	114	136	109	113	106	103	130
Fysiek geweld (andere openbare plaats)	Vol.	4	3	7	5	7	3	2	3		5	3	4
	Totaal	4	3	7	5	7	3	2	3		5	3	4
Fysiek geweld (publiek toegankelijke plaats)	Vol.	53	54	52	36	24	41	35	28	21	30	33	43
	Pog.	2					1					1	
	Totaal	55	54	52	36	24	42	35	28	21	30	34	43
Seksueel geweld (openbaar vervoer)	Vol.		3			1			1		1	3	1
	Totaal		3			1			1		1	3	1



FE Geweld in de publieke ruimte

		2000	2013	2014	2015	2016	2017	2018	2019	2020	2021	2022	2023
Seksueel geweld (openbare weg)	Vol.	2	14	11	7	9	6	8	7	8	7	6	5
	Pog.						1						
	Totaal	2	14	11	7	9	7	8	7	8	7	6	5
Seksueel geweld (andere openbare plaats)	Vol.	2	1	1	1	1	1	1	1				
	Totaal	2	1	1	1	1	1	1	1				
Seksueel geweld (publiek toegankelijke plaats)	Vol.	1	3	7	3	4	6	4	1	7	5	4	1
	Pog.								1				
	Totaal	1	3	7	3	4	6	4	2	7	5	4	1
Psychisch geweld (openbaar vervoer)	Vol.	1	2	6	2	6	4	3	2	2	2	4	4
	Totaal	1	2	6	2	6	4	3	2	2	2	4	4
Psychisch geweld (openbare weg)	Vol.	82	151	149	149	105	129	135	113	110	122	111	148
	Pog.	1											
	Totaal	83	151	149	149	105	129	135	113	110	122	111	148
Psychisch geweld (andere openbare plaats)	Vol.	6	8	9	6	10	9	7	5	8	7	10	5
	Pog.	1											
	Totaal	7	8	9	6	10	9	7	5	8	7	10	5
Psychisch geweld (publiek toegankelijke plaats)	Vol.	44	31	34	32	27	26	28	26	31	29	33	45
	Totaal	44	31	34	32	27	26	28	26	31	29	33	45
Diefstal gewapenderhand (openbare weg)	Vol.	6	4	3	5	1	5	2	3	2	1		3
	Pog.	1	1	1	1		2	1	1	3			
	Totaal	7	5	4	6	1	7	3	4	5	1		3
Diefstal gewapenderhand (andere openbare plaats)	Vol.			2	1				1				
	Totaal			2	1				1				
Diefstal gewapenderhand (publiek toegank. plaats)	Vol.	4	1	5	6	6	4	5	7	1	3	1	
	Pog.	4	4		1	1		1	4				



FE Geweld in de publieke ruimte

		2000	2013	2014	2015	2016	2017	2018	2019	2020	2021	2022	2023
	Totaal	8	5	5	7	7	4	6	11	1	3	1	
Diefstal geweld zonder wapen (openbaar vervoer)	Vol.	1	1	2	2	3						1	
	Pog.			1				1			1	1	
	Totaal	1	1	3	2	3		1			1	2	
Diefstal geweld zonder wapen (openbare weg)	Vol.	15	18	25	19	27	11	17	13	10	13	7	11
	Pog.	1	3	3	5	3	4	4	3	1	1	1	2
	Totaal	16	21	28	24	30	15	21	16	11	14	8	13
Diefstal geweld zonder wapen (and. openb. plaats)	Vol.				2			1	1	1			
	Pog.						1	1					
	Totaal				2		1	2	1	1			
Diefstal geweld zonder wapen (pub. toegank. pl.)	Vol.	5	11	10	12	6	8	1	5	1	1	3	2
	Pog.		3	1	1		1	1	1				1
	Totaal	5	14	11	13	6	9	2	6	1	1	3	3



FE Andere

		2000	2013	2014	2015	2016	2017	2018	2019	2020	2021	2022	2023
Nepagenten	Vol.		7	1		1	2	1		1	1	2	
	Pog.		1	1									
	Totaal		8	2		1	2	1		1	1	2	
Terrorisme, extremisme en radicalisme	Vol.				1				1	2	1	1	
	Pog.								1			1	1
	Totaal				1				2	2	1	2	1
Cyberbelaging	Vol.	9	16	25	34	25	23	22	26	24	28	35	30
	Totaal	9	16	25	34	25	23	22	26	24	28	35	30
Identiteitsfraude	Vol.	12	20	25	19	27	26	30	27	26	43	46	39
	Pog.	1	1			1		1				3	
	Totaal	13	21	25	19	28	26	31	27	26	43	49	39

POLITIËLE CRIMINALITEITSSTATISTIEKEN

PLEEGPLAATS: POLITIEZONE

SECOVA

***Bijlage IV: Geregistreeerde feiten
Geen Misdrijf***



SECOVA

Niet-crimineel feit

Ziekte / overlijden / vermist

	2000	2013	2014	2015	2016	2017	2018	2019	2020	2021	2022	2023
Zelfmoord	44	59	51	46	70	51	50	60	50	58	50	61
Ziek persoon	38	26	20	28	25	16	21	20	31	26	38	35
Verdacht overlijden	3	4	4	2	6	4	7	6	4	7	3	8
Natuurlijk overlijden	15	24	10	11	7	11	7	5	9	18	9	22
Vermist persoon (verdwijning)	267	40	22	38	25	35	25	20	26	24	19	31
Ongeval (exclusief verkeer)	11	21	11	8	4	3	4	4	1	4	3	4
Niet-geïdentificeerd lijk							1					
Veiligheid werknemers (arbeidsongeval)												3
Andere	5											
Totaal	383	174	118	133	137	120	115	115	121	137	122	164

Oproepen

	2000	2013	2014	2015	2016	2017	2018	2019	2020	2021	2022	2023
Alarm	6	1	1									
Oproepen	15	4	15	1	3	4	1	2	1	5	2	6
Totaal	21	5	16	1	3	4	1	2	1	5	2	6

Sociale problemen

	2000	2013	2014	2015	2016	2017	2018	2019	2020	2021	2022	2023
Familiale moeilijkheden	132	84	51	62	29	13	11	8	64	81	66	71
Twist, onenigheid (geen slagen)	85	50	44	14	6	6	6	5	5	13	4	6
Burgerlijke zaak	29	13	6	10	4	2			1		3	1
Jeugdbescherming	179	227	278	250	250	336	282	251	234	199	231	245
Andere	50	6	2	10	17	6	12	7	12	9	4	3
Totaal	475	380	381	346	306	363	311	271	316	302	308	326

Rampen

2000	2013	2014	2015	2016	2017	2018	2019	2020	2021	2022	2023
------	------	------	------	------	------	------	------	------	------	------	------



Rampen

	2000	2013	2014	2015	2016	2017	2018	2019	2020	2021	2022	2023
Gaslek	1						1					
Instorting									1			
Natuurramp										10		
Overstroming										5		
Stormschade	2											
Waterschade										1		
Andere	2											
Totaal	5						1		1	16		

Openbare orde

	2000	2013	2014	2015	2016	2017	2018	2019	2020	2021	2022	2023
Betoging					1							
Verstoring	2	3	10	7	10	10	7	8	6	4	1	1
Andere	1				1							
Totaal	3	3	10	7	12	10	7	8	6	4	1	1

Verdachte handelingen

	2000	2013	2014	2015	2016	2017	2018	2019	2020	2021	2022	2023
	47	62	61	33	34	13	8	12	7	15	5	18
Totaal	47	62	61	33	34	13	8	12	7	15	5	18

Gevonden voorwerpen

	2000	2013	2014	2015	2016	2017	2018	2019	2020	2021	2022	2023
	1	3	1		2	4	1	1	6	3	2	4
Totaal	1	3	1		2	4	1	1	6	3	2	4

Verloren voorwerpen

	2000	2013	2014	2015	2016	2017	2018	2019	2020	2021	2022	2023
	263	1.512	1.429	1.245	1.122	1.082	1.086	1.178	1.031	1.655	1.122	1.137
Totaal	263	1.512	1.429	1.245	1.122	1.082	1.086	1.178	1.031	1.655	1.122	1.137


Andere niet misdrijven

	2000	2013	2014	2015	2016	2017	2018	2019	2020	2021	2022	2023
Bevel tot gevangenneming					1				2	1		
Niet-naleving van voorwaarden	2	4	5		5	3	3	2	16	9	9	23
Proces-verbaal van inlichtingen	33	96	112	27	16	9	16	8	2	3	7	3
Kennisgeving		44	50	45	36	38	39	48	53	68	63	53
Onopzettelijke beschadiging kabels (niet telecom)			3	2								
Gedrag in relatie tot gewelddadige radicalisering									1			
Vraag seining elektronisch toezicht										1	21	14
Toezichtstaak wapens	1	1	1	3				2	2	3	5	5
Niet nader bepaald					1							
Andere niet misdrijven	35											
Totaal	71	145	171	77	59	50	58	60	76	85	105	98