

POLITIËLE CRIMINALITEITSSTATISTIEKEN

PLEEGPLAATS: POLITIEZONE

ZP BEYNE-FLERON-SOUMAGNE

2000 - 2023

Federale Politie - DGR/DRIIBIPOL

POLITIËLE CRIMINALITEITSSTATISTIEKEN

PLEEGPLAATS: POLITIEZONE

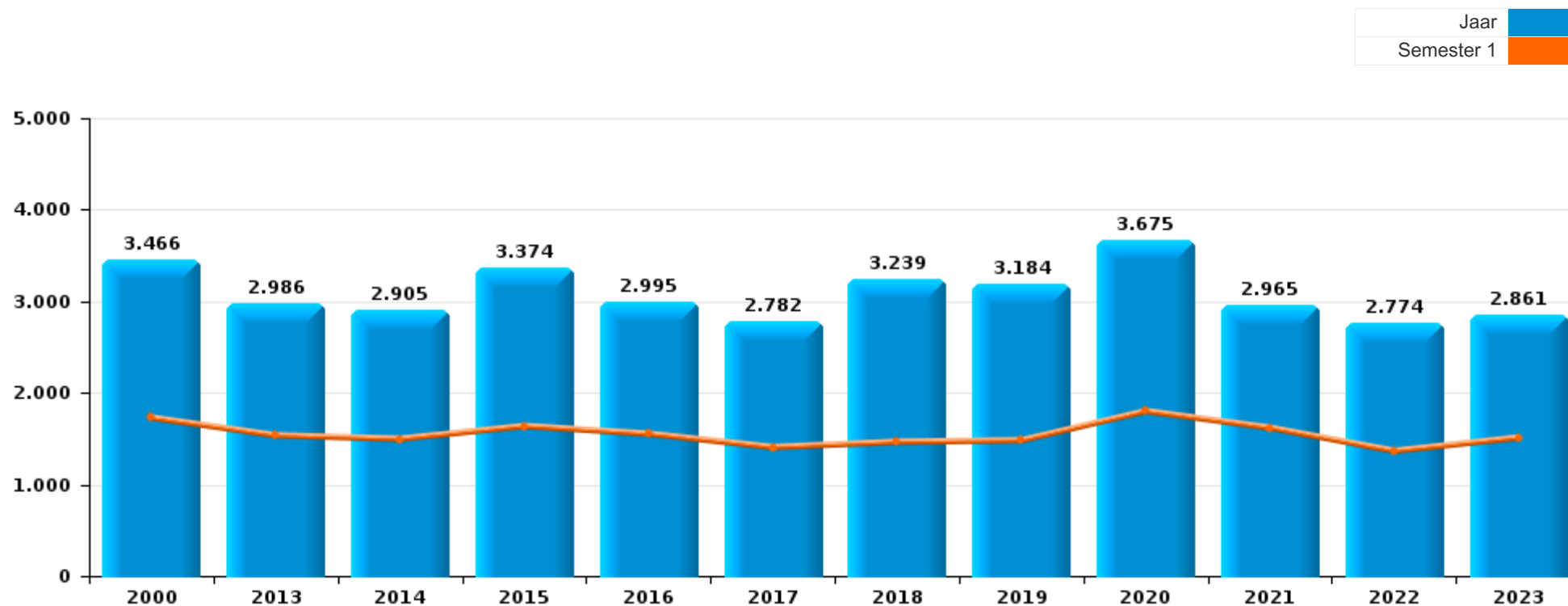
ZP BEYNE-FLERON-SOUMAGNE

DEEL I : GERECHTELIJKE INBREUKEN



ZP BEYNE-FLERON-SOUMAGNE

	2000	2013	2014	2015	2016	2017	2018	2019	2020	2021	2022	2023
Totaal aantal misdrijven	3.466	2.986	2.905	3.374	2.995	2.782	3.239	3.184	3.675	2.965	2.774	2.861





ZP BEYNE-FLERON-SOUMAGNE

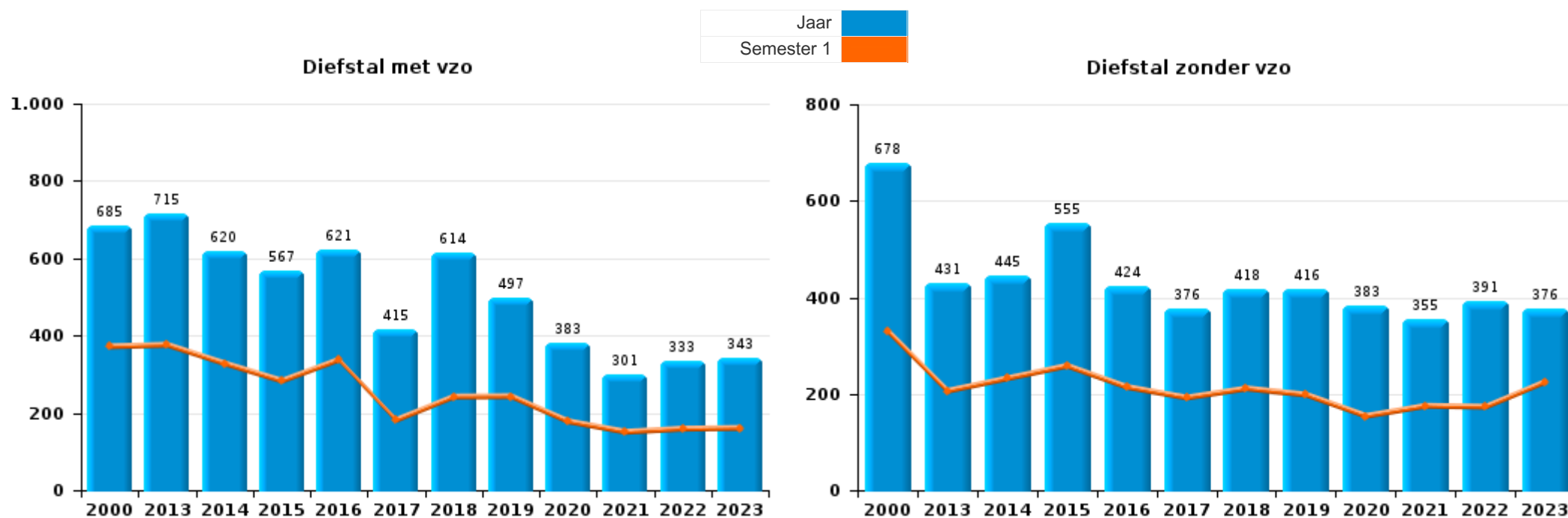
	2000	2013	2014	2015	2016	2017	2018	2019	2020	2021	2022	2023
Diefstal en afpersing	2.020	1.163	1.081	1.140	1.054	804	1.046	921	774	668	741	734
Misdr. tegen de lichamelijke integriteit	266	292	306	397	361	362	440	410	343	377	359	363
Beschadigen van eigendom	305	411	408	471	349	356	357	368	306	278	301	325
Misdr. tegen andere morele waarden en gevoelens	46	197	222	281	199	210	274	308	282	278	262	257
Bedrog	166	143	136	150	157	159	176	184	183	209	225	234
Misdr. tegen de openbare veiligheid	181	148	141	195	128	139	154	211	142	148	157	177
Bevolkingsregister	22	114	95	122	110	122	119	133	98	103	103	94
Volksgesondheid		2	1	3	11	6		3	889	168		3
Drugs	29	61	53	51	84	97	102	87	124	100	58	62
Informatiacriminaliteit		45	48	48	54	51	82	87	92	70	134	179
Milieu	44	46	38	29	34	69	65	37	40	134	50	42
Misdr. tegen het juridisch statuut van het kind	36	56	67	76	58	47	45	31	49	65	41	49
Wapens en springstoffen	20	46	28	79	52	51	44	53	55	50	43	47
Zedenmisdriven	30	30	38	60	74	51	51	56	46	54	35	41
Misdr. tegen de familie	85	42	37	37	27	26	38	41	38	39	59	48
Misdr. tegen de openbare trouw	83	28	35	57	36	36	25	41	31	37	30	39
Misdr. tegen gezag van de overheid	24	35	27	40	38	38	34	51	49	50	51	41
Vreemdelingenwetgeving	20	18	20	19	26	55	69	57	31	22	14	28
Dronkenschap en alcohol	2	22	25	41	35	19	27	28	26	25	24	20
Jeugdbescherming	20	25	13	24	21	22	25	21	22	31	32	22
Sociaal strafwetboek		15	15	13	19	22	25	29	29	31	27	26
Bescherming personen	10	6	13	12	14	4	13	8	6	6	17	18
Andere bijzondere wetten	10	1	2	5	23	15	13	3	7	5	1	2
Identiteitskaart	5	27	5	9	5	5	3		1		1	
Misdr. tegen de persoonlijke vrijheid	2	4	2	2	6	4	2	7	3	3	1	3
Kieswetgeving	3		34				1					
Overtreding Strafwetboek	25		1	1						1		
Bescherming van de openbare inkomsten	1	2	1		3	1	4	1	3	4	2	4
Arbeid	1		4	2	3	3			2	5	1	1
Hormonen en doping	1	5		2	3	4	1	1	2		1	
Handelspraktijken	7	1	2	1	1			4	1			
Mensenhandel			4	4	4	1	1	1		1	1	
Onwettige uitoefening van het openbaar gezag	2	1			3	1	1		1	1		2
Misdr. tegen de veiligheid van de staat			2	1	2	1	1			1		
Economische wetgeving			1	1				1				2
Private veiligheid					1		1	1			1	
Aanzetten misdaden of wanbedrijven										1		
Andere inbreuken Strafwetboek				1								
Huisjesmelkerij						1						
Subtotaal	3.466	2.986	2.905	3.374	2.995	2.782	3.239	3.184	3.675	2.965	2.774	2.861
Overtreding lokaal politiereglement	1	153	156	210	194	229	212	175	183	212	136	117
Subtotaal	1	153	156	210	194	229	212	175	183	212	136	117
Totaal	3.467	3.139	3.061	3.584	3.189	3.011	3.451	3.359	3.858	3.177	2.910	2.978



I.1. Inbreukcategorie : Diefstal en afpersing (top 5 inbreuken op nationaal niveau 2023)

ZP BEYNE-FLERON-SOUMAGNE

	2000	2013	2014	2015	2016	2017	2018	2019	2020	2021	2022	2023
Diefstal met vzo	685	715	620	567	621	415	614	497	383	301	333	343
Diefstal zonder vzo	678	431	445	555	424	376	418	416	383	355	391	376
Diefstal niet nader bepaald	648	5	2	2	2	1		3	3	1	4	4
Afpersing	9	11	14	16	7	12	14	5	5	11	13	11
Andere		1										
Totaal	2.020	1.163	1.081	1.140	1.054	804	1.046	921	774	668	741	734

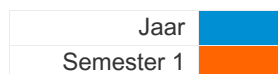




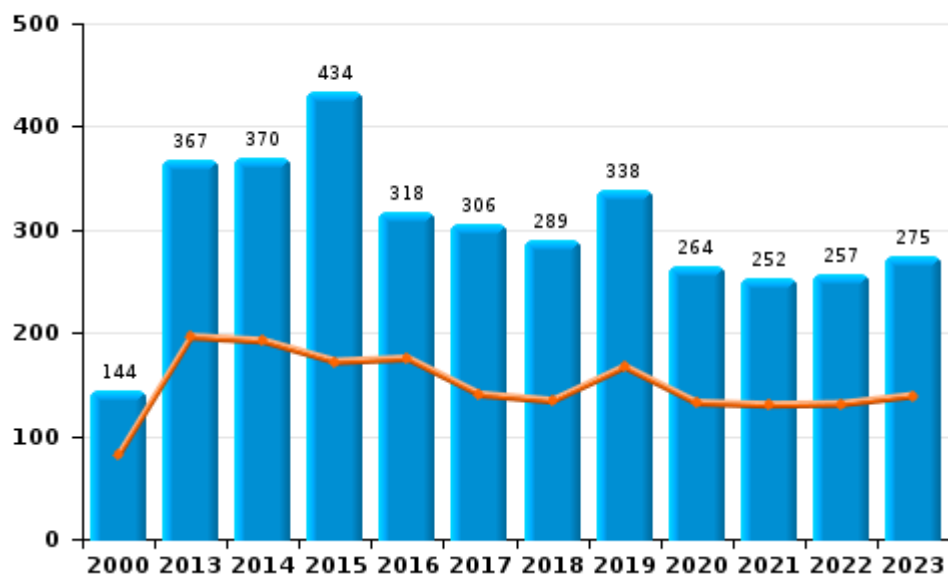
I.2. Inbreukcategorie : Beschadigen van eigendom (top 5 inbreuken op nationaal niveau 2023)

ZP BEYNE-FLERON-SOUMAGNE

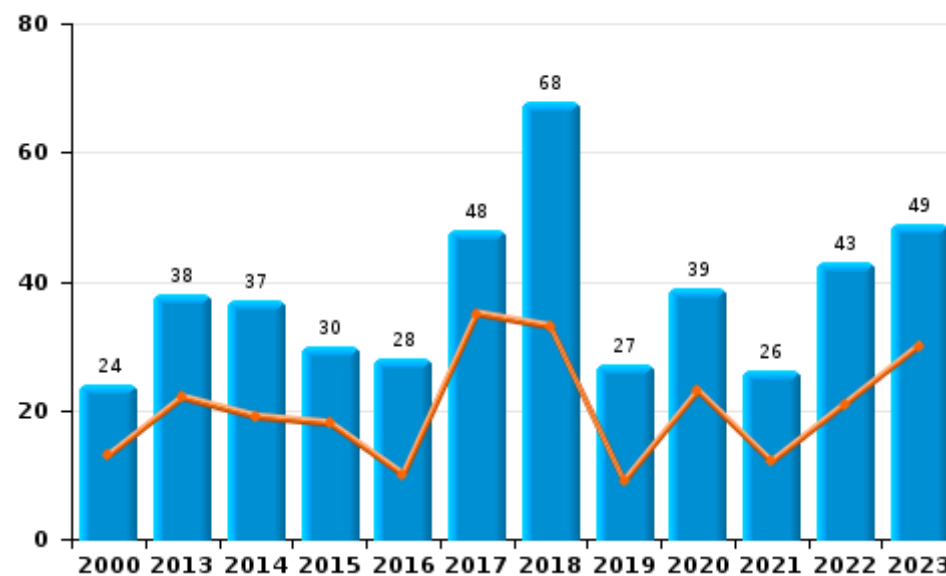
	2000	2013	2014	2015	2016	2017	2018	2019	2020	2021	2022	2023
Vandalisme	144	367	370	434	318	306	289	338	264	252	257	275
Opzettelijke brandstichting	8	27	25	19	26	36	49	21	22	8	24	41
Vernieling, onbruikbaarmaking, beschadiging	136	6		7	1	2		3	3		1	1
Onopzettelijke brandstichting	16	11	12	11	2	12	19	6	17	18	19	8
Opzettelijke vernieling door ontploffing	1		1		2							
Totaal	305	411	408	471	349	356	357	368	306	278	301	325



Vandalisme



Brandstichting

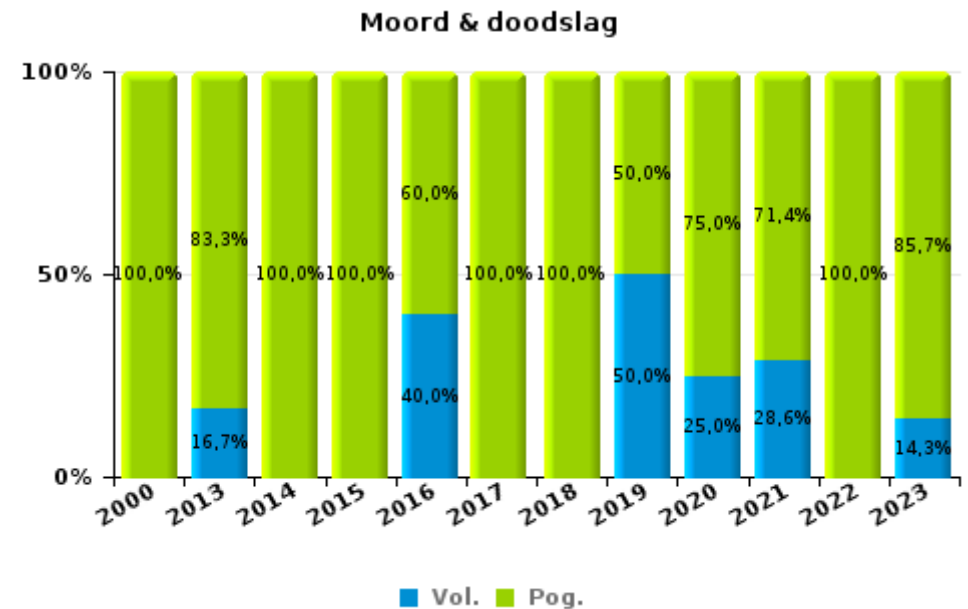
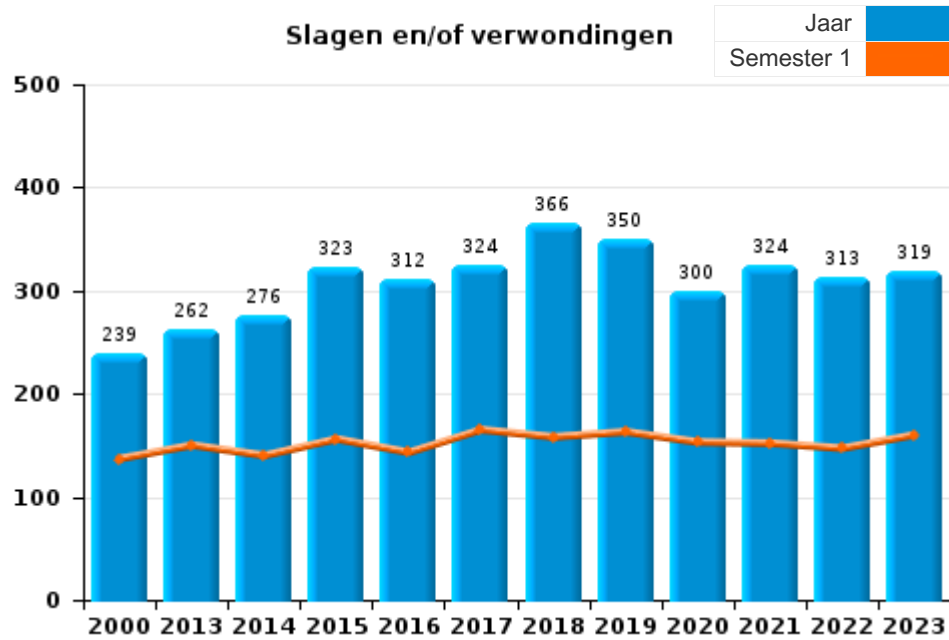




I.3. Inbreukcategorie : Misdrijven tegen de lichamelijke integriteit (top 5 inbreuken op nationaal niveau 2023)

ZP BEYNE-FLERON-SOUMAGNE

	2000	2013	2014	2015	2016	2017	2018	2019	2020	2021	2022	2023
Slagen en/of verwondingen	239	262	276	323	312	324	366	350	300	324	313	319
Andere	25	24	28	68	44	35	70	54	39	46	39	37
Moord & doodslag	2	6	2	6	5	3	4	6	4	7	7	7
Totaal	266	292	306	397	361	362	440	410	343	377	359	363

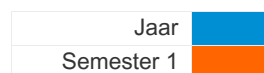




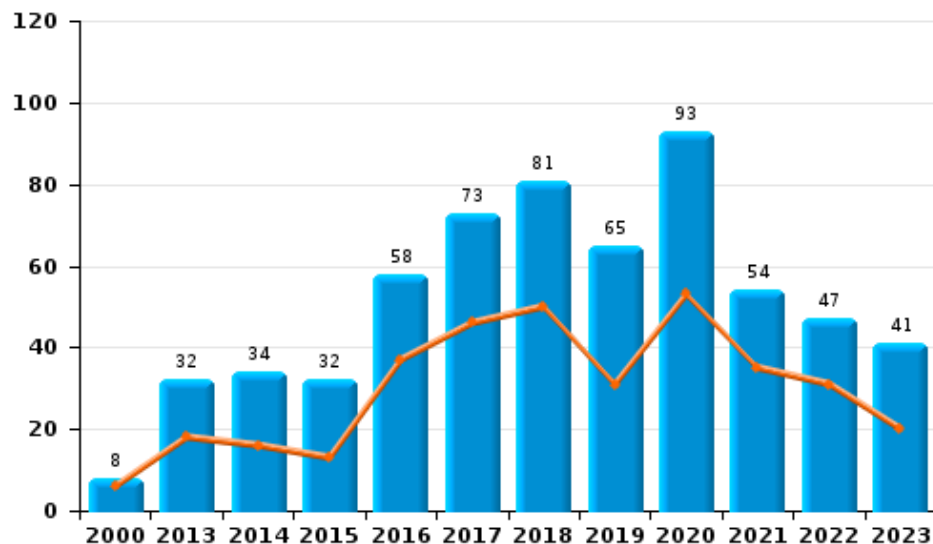
I.4. Inbreukcategorie : Drugs (top 5 inbreuken op nationaal niveau 2023)

ZP BEYNE-FLERON-SOUMAGNE

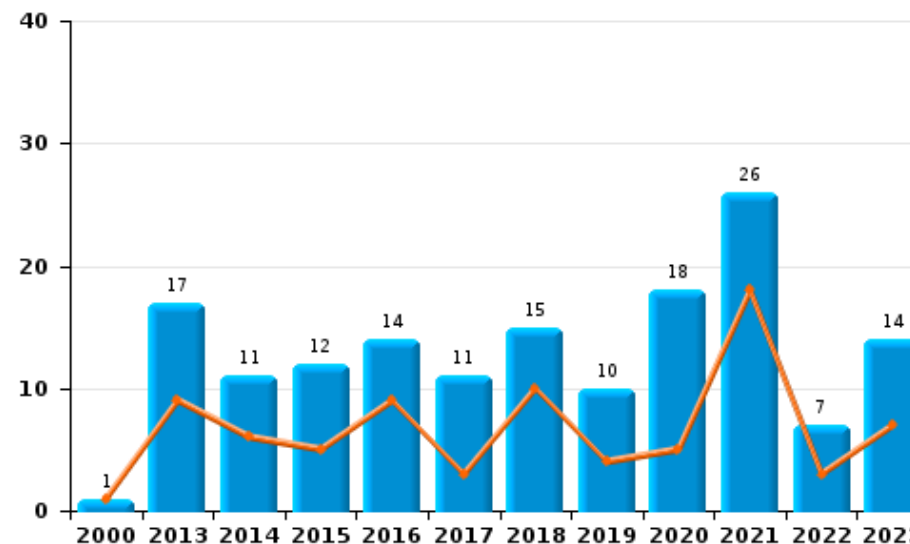
	2000	2013	2014	2015	2016	2017	2018	2019	2020	2021	2022	2023
Bezit	8	32	34	32	58	73	81	65	93	54	47	41
Handel	1	17	11	12	14	11	15	10	18	26	7	14
Fabricatie	1	3	6	5	5	6	4	7	8	11	4	4
Gebruik	14	4	1		7	5		3	3	7		1
In- en uitvoer	4	3		1			1		2	2		2
Andere	1	2	1	1		2	1	2				
Totaal	29	61	53	51	84	97	102	87	124	100	58	62



Bezit



Handel







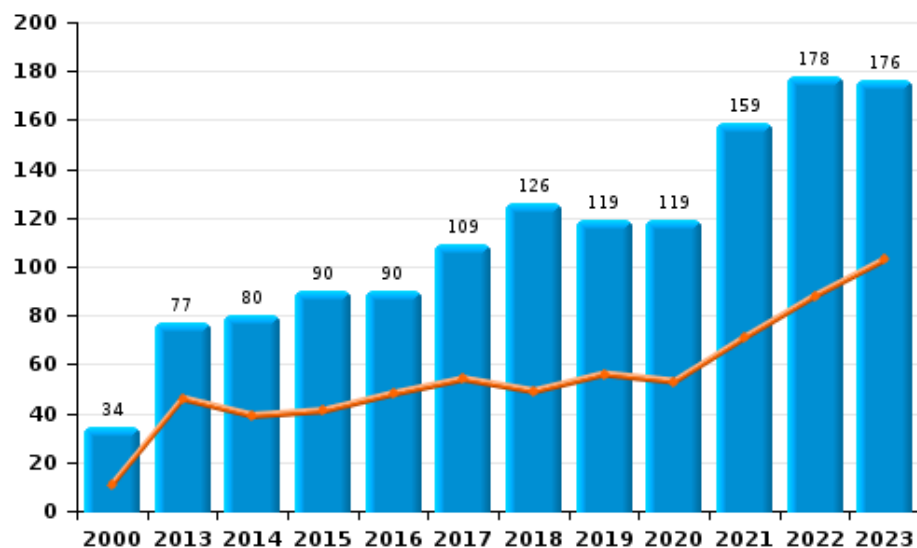
I.5. Inbreukcategorie : Bedrog (top 5 inbreuken op nationaal niveau 2023)

ZP BEYNE-FLERON-SOUMAGNE

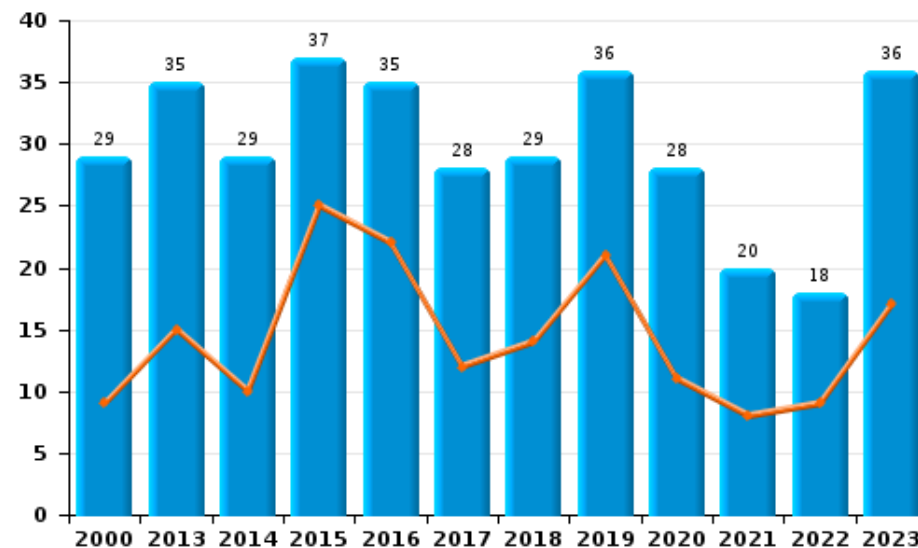
	2000	2013	2014	2015	2016	2017	2018	2019	2020	2021	2022	2023
Oplichting	34	77	80	90	90	109	126	119	119	159	178	176
Misbruik van vertrouwen en verwante misdr.	29	35	29	37	35	28	29	36	28	20	18	36
Verduistering en bedrieglijke vernietiging	55	4	13	9	12	8	9	4	5	7	11	7
Heling	8	4	3	8	7	4	9	14	22	14	12	4
Bedrog: Andere	12	5	2	2	5	5	1	7	5	8	4	11
Flessentrekkerij	28	14	4	2	5	4		3	3	1	2	
Misdr. ivm insolventie		4	5	2	3	1	2	1	1			
Totaal	166	143	136	150	157	159	176	184	183	209	225	234

Jaar 
Semester 1 

Oplichting



Misbruik van vertrouwen en verwante misdr.



POLITIËLE CRIMINALITEITSSTATISTIEKEN

PLEEGPLAATS: POLITIEZONE

ZP BEYNE-FLERON-SOUMAGNE

DEEL II : CRIMINELE FIGUREN / FENOMENEN



ZP BEYNE-FLERON-SOUMAGNE

CF Diefstal vervoermiddel

	2000	2013	2014	2015	2016	2017	2018	2019	2020	2021	2022	2023
Autodiefstal	248	54	34	32	51	31	37	30	27	26	27	31
Motodiefstal	14	10	8	13	4	1	1	5	2	1	2	4
Carjacking	4	5	6	1	3	1			2	4		1
Homejacking		2	2	1	2	1				2		
Garagediefstal	19	25	10	7	11	12	9	5	4	4	5	8
Bromfietsdiefstal	54	15	23	14	13	7	15	6	8	5	8	11
Fietsdiefstal	39	17	27	30	36	27	28	28	20	17	27	17

CF Inbraak

	2000	2013	2014	2015	2016	2017	2018	2019	2020	2021	2022	2023
Woninginbraak	556	472	365	333	299	257	405	273	210	175	195	181
Inbraak in bedrijf of handelszaak	129	67	60	52	70	43	45	37	30	21	20	21
Inbraak in openbare of overheidsinstelling	49	15	20	18	42	11	16	8	12	11	11	10
Ramkraak	2	1		4		1	1					
Inbraak in gebouw (totaal)	731	553	441	403	410	311	466	318	252	206	226	212

CF Diefstal andere

	2000	2013	2014	2015	2016	2017	2018	2019	2020	2021	2022	2023
Diefstal gewapenderhand	28	21	26	29	20	17	10	14	11	12	4	9
Diefstal met geweld zonder wapen	52	39	49	54	37	36	40	45	24	35	32	35
Diefstal uit of aan voertuig	325	105	126	167	160	80	126	161	137	91	100	110
Sacjacking uit auto				1					1			
Diefstal van wapens en explosieven	13	20	9	9	16	3	8	9	2	7	1	3
Handtasroof	11	4	5	1	2	3	1		2	1	3	1
Grijpdiefstal	19	17	14	20	17	19	14	20	12	14	9	9
Zakkenrollerij	102	32	50	63	47	34	34	32	32	26	21	18
Winkeldiefstal	40	33	60	52	31	44	54	56	61	58	55	74
Diefstal met list	47	42	47	40	26	29	42	23	24	23	19	23
Metaaldiefstal	4	20	14	14	14	5	9	9	4	6	8	7
Werfdiefstal	33	12	6	3	12	4	12	3	8	6	5	8
Home-invasie		2	5	2	3	1	2	4	1	1	2	1
Dierendiefstal	2	3	7	4	7	6	2	8	3	2	4	2
Ladingdiefstal		4	4	3	7	8	10	49	25	11	10	7



ICT-criminaliteit

	2000	2013	2014	2015	2016	2017	2018	2019	2020	2021	2022	2023
Betaalkaartfraude	4	19	17	28	28	23	39	42	46	28	42	28
Phishing		1	1			1	1	1		2	1	30
Ransomware						1						
Shouldersurfing			1	3		1	5	4	2	3		2
Skimming			2	1			1		1		2	

CF Andere

	2000	2013	2014	2015	2016	2017	2018	2019	2020	2021	2022	2023
Geweld tegen beroepen van algemeen belang	1	8	3	5	8	4	4	3	6	3	3	3
Groepsverkrachting		2	1	1						2	1	
Graffiti		22	36	19	8	10	9	13	8	9	8	6
Beschadiging van auto	25	177	157	218	156	161	165	161	132	129	116	143
Steekpartij	1	3	1		2	1	2	2	2	2	2	1

FE Intrafamiliaal geweld (IFG)

	2000	2013	2014	2015	2016	2017	2018	2019	2020	2021	2022	2023
IFG: fysiek, binnen het koppel	32	91	76	104	106	106	153	124	109	125	113	97
IFG: fysiek, tegen afstammelingen	10	11	12	20	23	20	20	22	20	23	15	20
IFG: fysiek, tegen andere leden	55	11	18	26	16	21	29	24	16	19	26	30
IFG: seksueel, binnen het koppel	1				1				1			
IFG: seksueel, tegen afstammelingen	2		6	5	6	3	2	4	3	1	1	
IFG: seksueel, tegen andere leden						1					1	
IFG: psychisch, binnen het koppel	94	76	94	106	81	76	80	78	90	106	106	112
IFG: psychisch, tegen afstammelingen				1			2	1		2		
IFG: psychisch, tegen andere leden		1	2		3	2	3	2	1	2		2
IFG: economisch, binnen het koppel	1	1	3	5	5		4	5	4	6	6	
IFG: economisch, tegen afstammelingen	5						1		1	1	2	
IFG: economisch, tegen andere leden	55	18	11	14	6	6	13	6	1	2	5	3

FE Hormonen en doping

	2000	2013	2014	2015	2016	2017	2018	2019	2020	2021	2022	2023
Humane doping	1	4		2	3	4	1	1	2		1	



FE Drugs

	2000	2013	2014	2015	2016	2017	2018	2019	2020	2021	2022	2023
Verkoop van cocaïne		4	2	2	1	1	3	4	3	6	2	1
Import-export van cocaïne		1								1		
Import-export van synthetische drugs		1										
Verkoop van synthetische drugs		1	2	2		3	1	1				
Productie van cannabis (teelt)	1	1	1	4	4	3	3	3	6	5	2	3
Verkoop van cannabis in grote hoeveelheid			1									
Import-export van heroïne		1										
Verkoop-handel van heroïne		1				1	1	1	2	2		

FE Wapenzwendel

	2000	2013	2014	2015	2016	2017	2018	2019	2020	2021	2022	2023
Handel en productie van vuurwapen		1	1	1	2			2	1		1	1

FE Mensenhandel

	2000	2013	2014	2015	2016	2017	2018	2019	2020	2021	2022	2023
Mensenhandel - economische uitbuiting			4	4	4	1	1	1		1	1	
Mensenhandel - seksuele uitbuiting	1	1				1	2	1		3		4



FE Geweld in de publieke ruimte

	2000	2013	2014	2015	2016	2017	2018	2019	2020	2021	2022	2023
Fysiek geweld (openbaar vervoer)	6	2	1	4	1	3	1	2	2			2
Fysiek geweld (openbare weg)	65	91	99	122	93	115	120	127	85	110	98	102
Fysiek geweld (andere openbare plaats)		1	1		3	2	2	3	1	2	1	3
Fysiek geweld (publiek toegankelijke plaats)	39	29	37	28	43	36	29	23	25	22	34	42
Seksueel geweld (openbaar vervoer)	1			2	3	2		1				
Seksueel geweld (openbare weg)	3	9	3	10	6	10	3	7	6	4	4	3
Seksueel geweld (andere openbare plaats)		1	2	3	1	1	2			1	1	
Seksueel geweld (publiek toegankelijke plaats)	3	5	2	1	6	1	1	2	1	3	2	7
Psychisch geweld (openbaar vervoer)	3		1	3	2	1		1	3		4	3
Psychisch geweld (openbare weg)	38	85	63	109	66	87	99	131	91	101	127	103
Psychisch geweld (andere openbare plaats)		6	5	5	6	7	12	4	4	6	10	5
Psychisch geweld (publiek toegankelijke plaats)	28	23	24	29	26	22	24	27	24	22	30	37
Diefstal gewapenderhand (openbaar vervoer)	1									1		
Diefstal gewapenderhand (openbare weg)	11	6	5	9	5	4	4	1	2	1		2
Diefstal gewapenderhand (andere openbare plaats)					1							
Diefstal gewapenderhand (publiek toegank. plaats)	12	8	5	18	8	9	4	7	4	6		3
Diefstal geweld zonder wapen (openbaar vervoer)	3	1	3	3							1	
Diefstal geweld zonder wapen (openbare weg)	28	22	20	27	19	18	20	26	14	20	15	13
Diefstal geweld zonder wapen (and. openb. plaats)								1		1		
Diefstal geweld zonder wapen (pub. toegank. pl.)	12	4	8	15	6	10	11	8	3	4	3	10

FE Andere

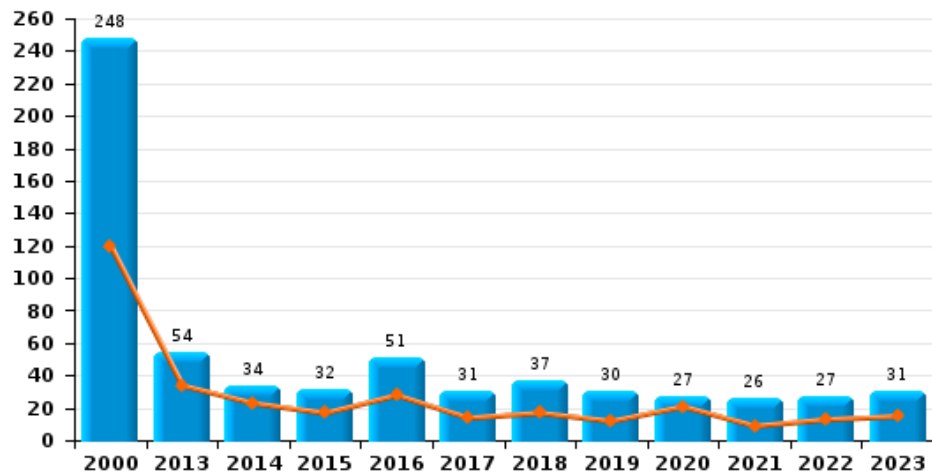
	2000	2013	2014	2015	2016	2017	2018	2019	2020	2021	2022	2023
Nepagenten		20	7	1	2	1	1	2	1			
Terrorisme, extremisme en radicalisme			3	3	3	2	1			1	1	1
Cyberbelaging	9	82	116	154	110	92	130	149	99	112	111	100
Identiteitsfraude	13	18	36	53	42	46	42	52	55	55	57	68



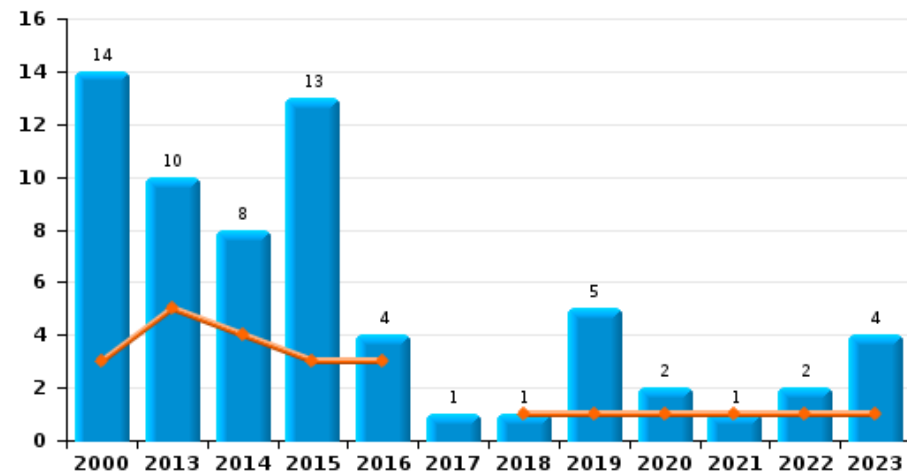
ZP BEYNE-FLERON-SOUMAGNE

Jaar
Semester 1

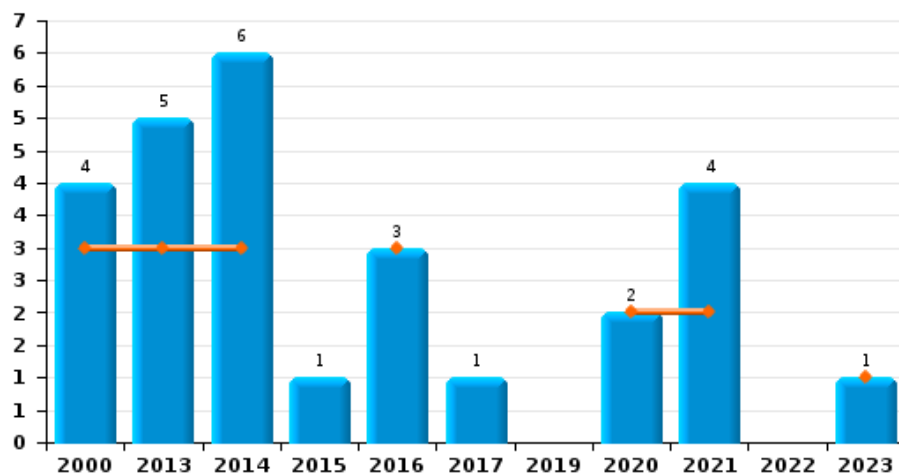
Autodiefstal



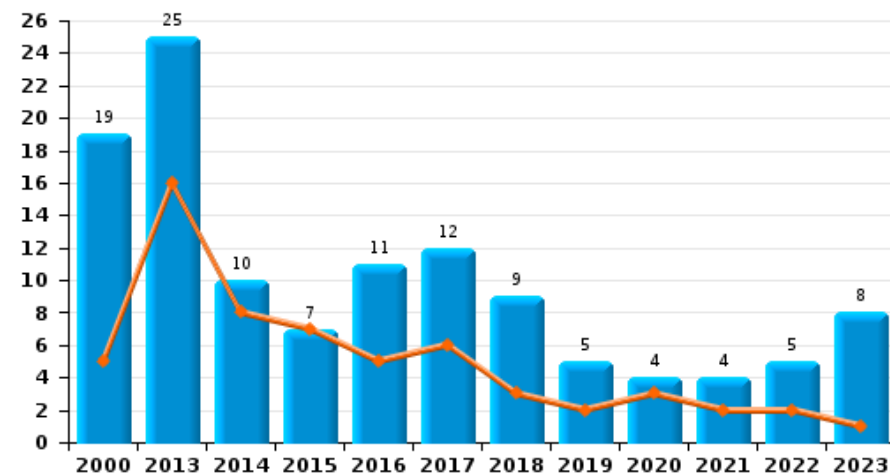
Motodiefstal



Carjacking



Garagediefstal

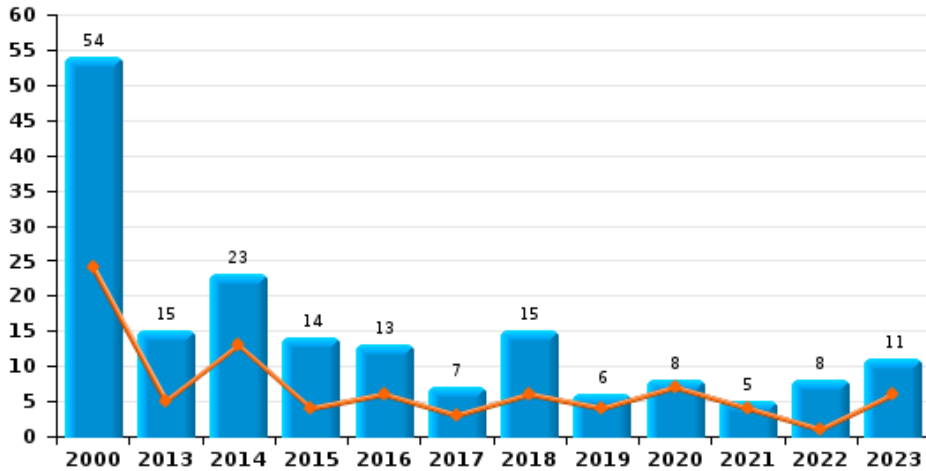




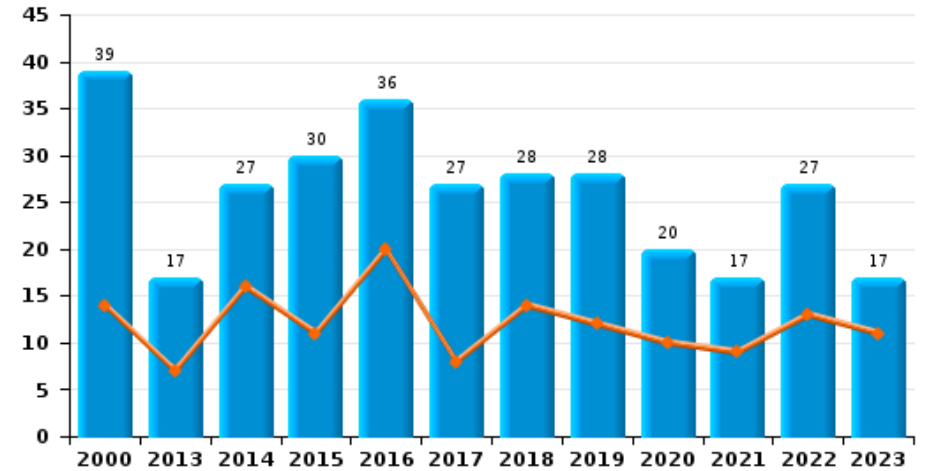
ZP BEYNE-FLERON-SOUMAGNE

Jaar ■
Semester 1 ■

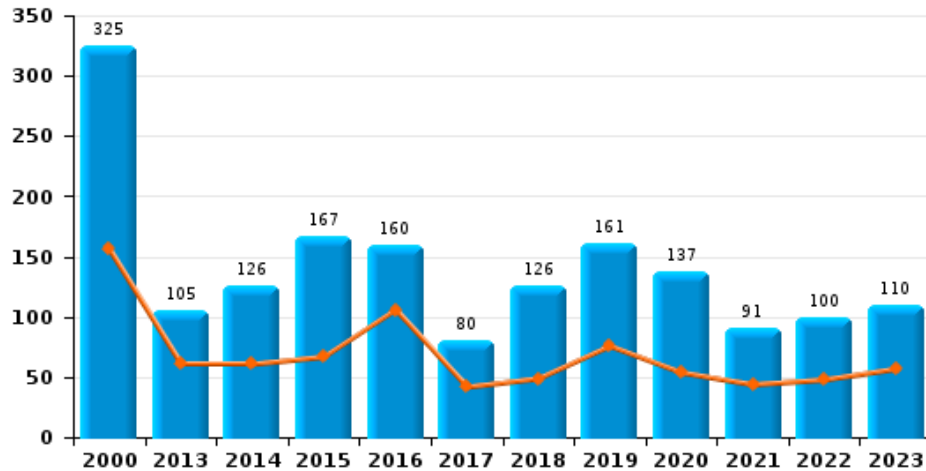
Bromfietsdiefstal



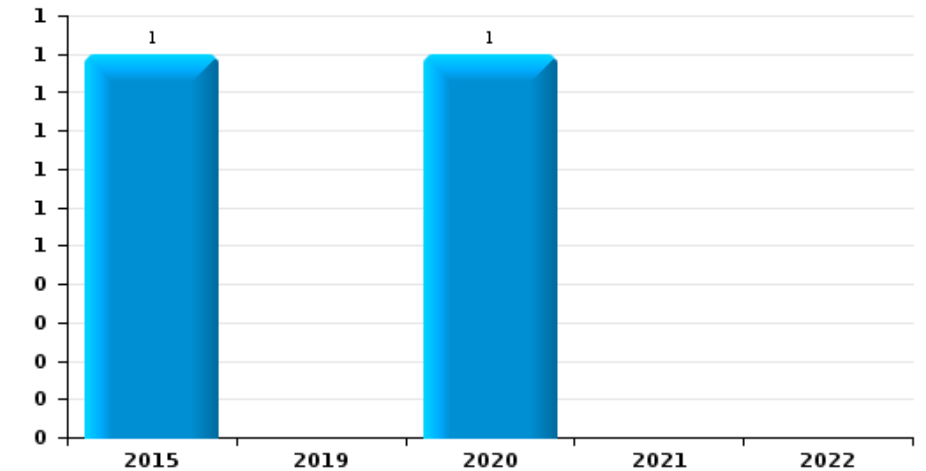
Fietsdiefstal



Diefstal uit of aan voertuig



Sacjacking uit auto

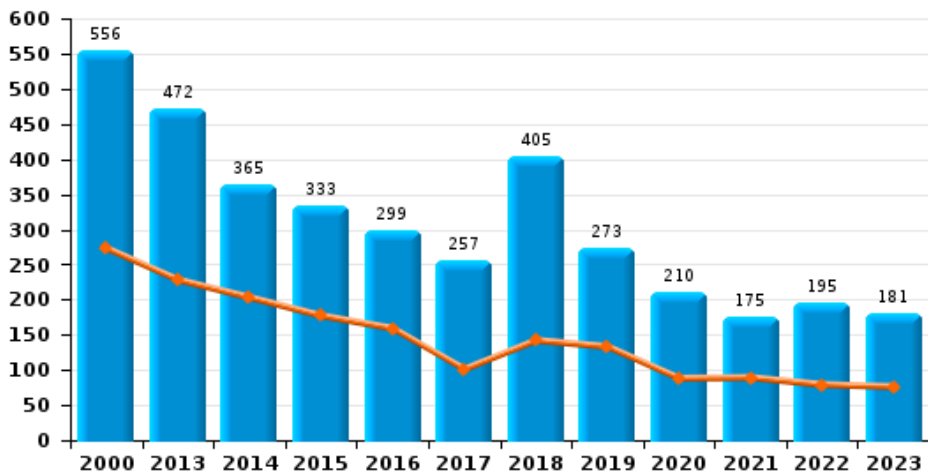




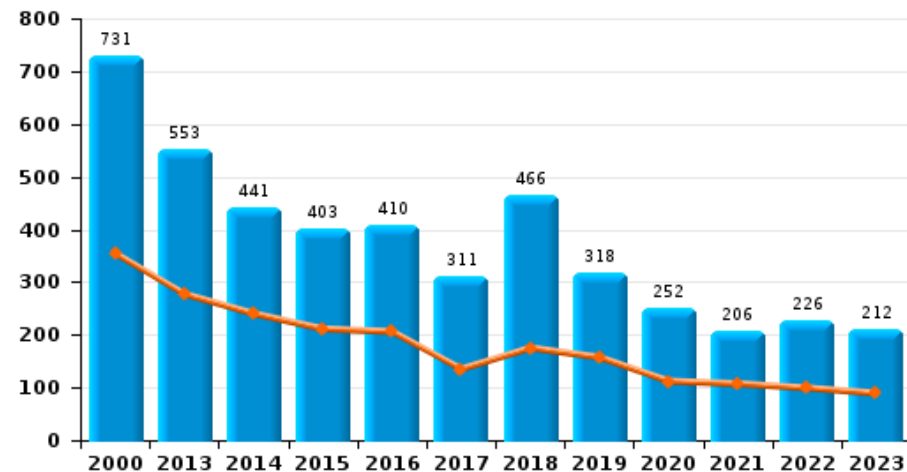
ZP BEYNE-FLERON-SOUMAGNE

Jaar ■
Semester 1 ■

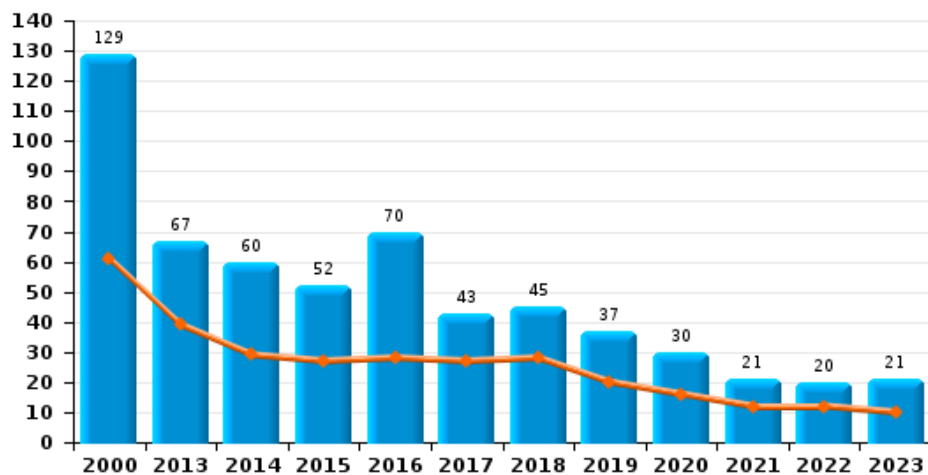
Woninginbraak



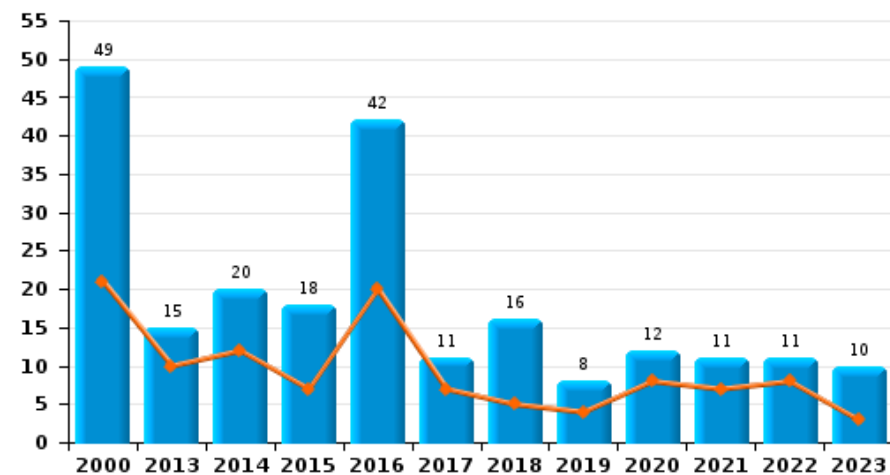
Inbraak in gebouw (totaal)



Inbraak in bedrijf of handelszaak



Inbraak in openbare of overheidsinstelling

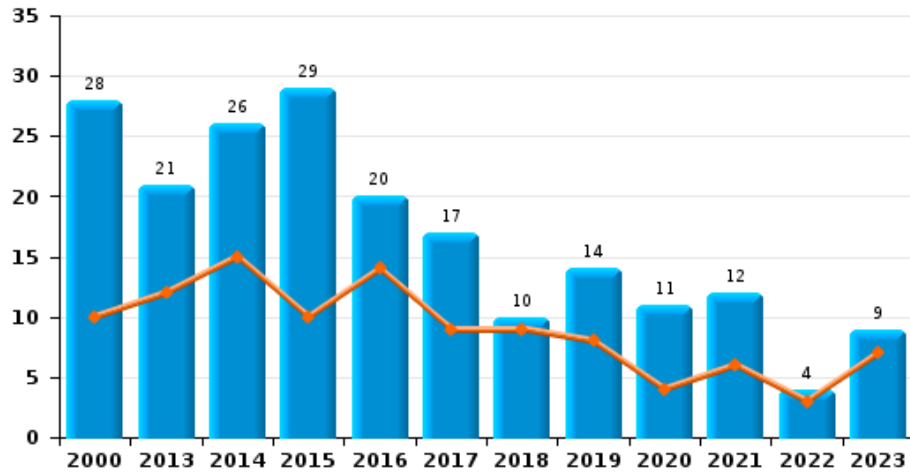




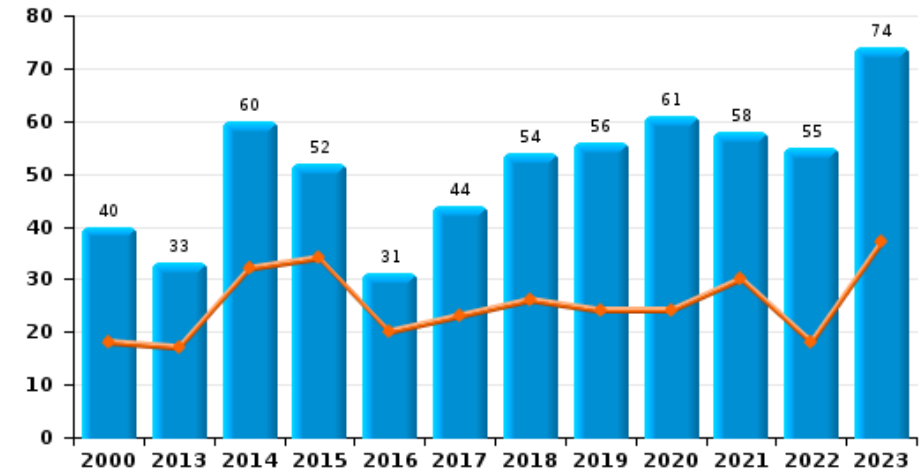
ZP BEYNE-FLERON-SOUMAGNE

Jaar ■
Semester 1 ■

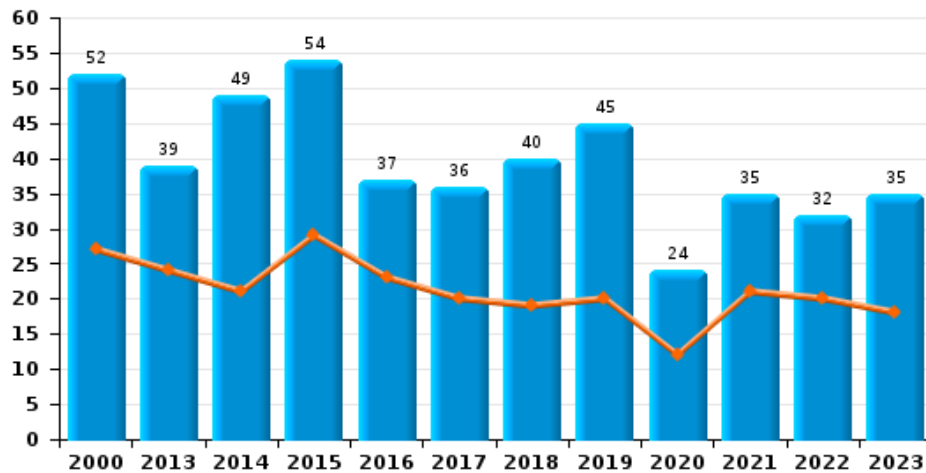
Diefstal gewapenderhand



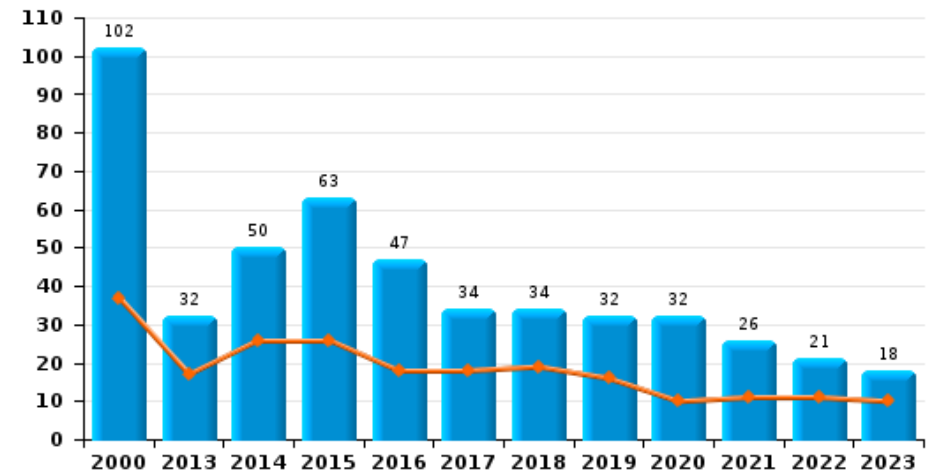
Winkeldiefstal



Diefstal met geweld zonder wapen



Zakkenrollerij

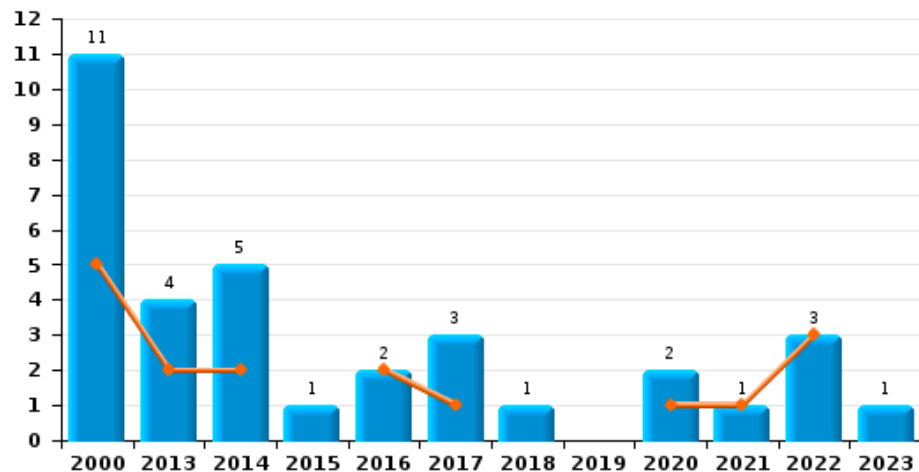




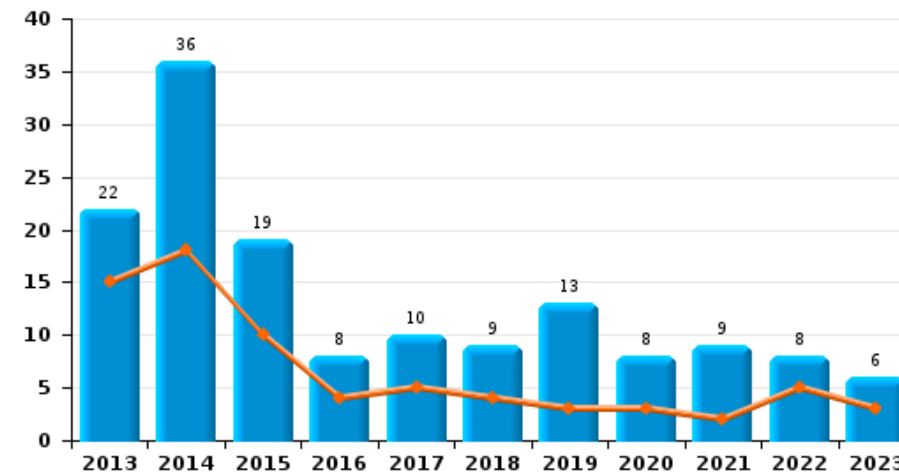
ZP BEYNE-FLERON-SOUMAGNE

Jaar ■
Semester 1 ■

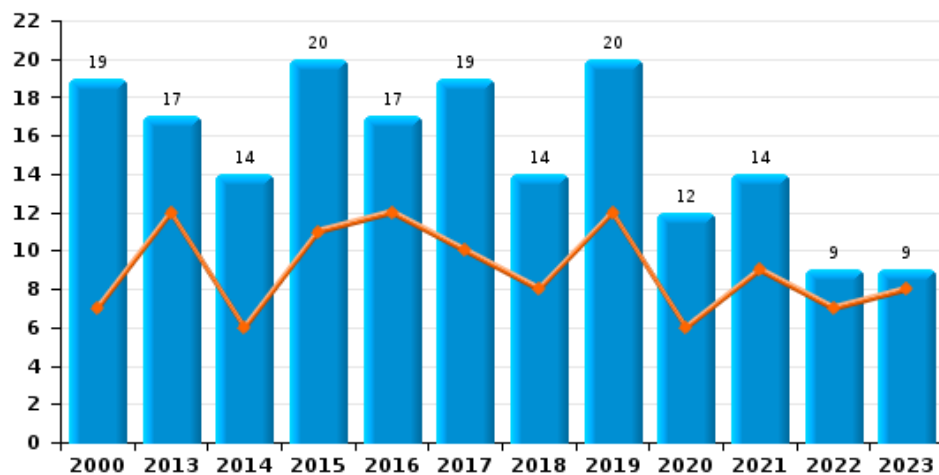
Handtasroof



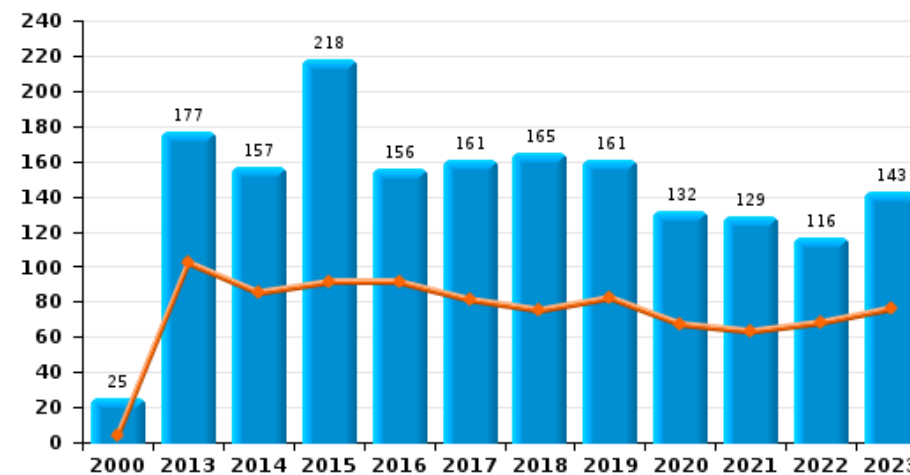
Graffiti



Grijpdiefstal



Beschadiging van auto





ZP BEYNE-FLERON-SOUMAGNE

CF Diefstal vervoermiddel

		2000	2013	2014	2015	2016	2017	2018	2019	2020	2021	2022	2023
Autodiefstal	Sem 1	120	34	23	17	28	14	17	12	21	9	13	15
	Sem 2	128	20	11	15	23	17	20	18	6	17	14	16
Totaal		248	54	34	32	51	31	37	30	27	26	27	31
Motodiefstal	Sem 1	3	5	4	3	3		1	1	1	1	1	1
	Sem 2	11	5	4	10	1	1		4	1		1	3
Totaal		14	10	8	13	4	1	1	5	2	1	2	4
Carjacking	Sem 1	3	3	3		3				2	2		1
	Sem 2	1	2	3	1		1				2		
Totaal		4	5	6	1	3	1			2	4		1
Homejacking	Sem 1		1	1	1	1							
	Sem 2		1	1		1	1				2		
Totaal			2	2	1	2	1				2		
Garagediefstal	Sem 1	5	16	8	7	5	6	3	2	3	2	2	1
	Sem 2	14	9	2		6	6	6	3	1	2	3	7
Totaal		19	25	10	7	11	12	9	5	4	4	5	8
Bromfietsdiefstal	Sem 1	24	5	13	4	6	3	6	4	7	4	1	6
	Sem 2	30	10	10	10	7	4	9	2	1	1	7	5
Totaal		54	15	23	14	13	7	15	6	8	5	8	11
Fietsdiefstal	Sem 1	14	7	16	11	20	8	14	12	10	9	13	11
	Sem 2	25	10	11	19	16	19	14	16	10	8	14	6
Totaal		39	17	27	30	36	27	28	28	20	17	27	17



CF Inbraak

		2000	2013	2014	2015	2016	2017	2018	2019	2020	2021	2022	2023
Woninginbraak	Sem 1	273	228	203	177	159	101	142	133	88	89	79	76
	Sem 2	283	244	162	156	140	156	263	140	122	86	116	105
	Totaal	556	472	365	333	299	257	405	273	210	175	195	181
Inbraak in bedrijf of handelszaak	Sem 1	61	39	29	27	28	27	28	20	16	12	12	10
	Sem 2	68	28	31	25	42	16	17	17	14	9	8	11
	Totaal	129	67	60	52	70	43	45	37	30	21	20	21
Inbraak in openbare of overheidsinstelling	Sem 1	21	10	12	7	20	7	5	4	8	7	8	3
	Sem 2	28	5	8	11	22	4	11	4	4	4	3	7
	Totaal	49	15	20	18	42	11	16	8	12	11	11	10
Ramkraak	Sem 1	1			4		1	1					
	Sem 2	1	1										
	Totaal	2	1		4		1	1					
Inbraak in gebouw (totaal)	Sem 1	354	277	240	211	206	135	175	157	112	107	99	89
	Sem 2	377	276	201	192	204	176	291	161	140	99	127	123
	Totaal	731	553	441	403	410	311	466	318	252	206	226	212



CF Diefstal andere

		2000	2013	2014	2015	2016	2017	2018	2019	2020	2021	2022	2023
Diefstal gewapenderhand	Sem 1	10	12	15	10	14	9	9	8	4	6	3	7
	Sem 2	18	9	11	19	6	8	1	6	7	6	1	2
Totaal		28	21	26	29	20	17	10	14	11	12	4	9
Diefstal met geweld zonder wapen	Sem 1	27	24	21	29	23	20	19	20	12	21	20	18
	Sem 2	25	15	28	25	14	16	21	25	12	14	12	17
Totaal		52	39	49	54	37	36	40	45	24	35	32	35
Diefstal uit of aan voertuig	Sem 1	156	61	61	67	106	42	49	76	54	44	48	57
	Sem 2	169	44	65	100	54	38	77	85	83	47	52	53
Totaal		325	105	126	167	160	80	126	161	137	91	100	110
Sacjacking uit auto	Sem 2				1					1			
Totaal					1					1			
Diefstal van wapens en explosieven	Sem 1	4	9	6	6	8	2	4	5		5		3
	Sem 2	9	11	3	3	8	1	4	4	2	2	1	
Totaal		13	20	9	9	16	3	8	9	2	7	1	3
Handtasroof	Sem 1	5	2	2		2	1			1	1	3	
	Sem 2	6	2	3	1		2	1		1			1
Totaal		11	4	5	1	2	3	1		2	1	3	1
Grijpdiefstal	Sem 1	7	12	6	11	12	10	8	12	6	9	7	8
	Sem 2	12	5	8	9	5	9	6	8	6	5	2	1
Totaal		19	17	14	20	17	19	14	20	12	14	9	9
Zakkenrollerij	Sem 1	37	17	26	26	18	18	19	16	10	11	11	10
	Sem 2	65	15	24	37	29	16	15	16	22	15	10	8
Totaal		102	32	50	63	47	34	34	32	32	26	21	18
Winkeldiefstal	Sem 1	18	17	32	34	20	23	26	24	24	30	18	37
	Sem 2	22	16	28	18	11	21	28	32	37	28	37	37
Totaal		40	33	60	52	31	44	54	56	61	58	55	74



Diefstal met list	Sem 1	23
	Sem 2	24
Totaal		47

18	30	22	9	15	14	11	5	9	6	13
24	17	18	17	14	28	12	19	14	13	10
42	47	40	26	29	42	23	24	23	19	23

Metaaldiefstal	Sem 1	2
	Sem 2	2
Totaal		4

14	7	4	11	1	6	4	3	5	5	4
6	7	10	3	4	3	5	1	1	3	3
20	14	14	14	5	9	9	4	6	8	7

Werfdiefstal	Sem 1	22
	Sem 2	11
Totaal		33

7	2	1	5	3	8	1	6	5	4	6
5	4	2	7	1	4	2	2	1	1	2
12	6	3	12	4	12	3	8	6	5	8

Home-invasie	Sem 1	
	Sem 2	
Totaal		

	4	1	1		2	3	1		2	1
2	1	1	2	1		1		1		
2	5	2	3	1	2	4	1	1	2	1

Dierendiefstal	Sem 1	2
	Sem 2	
Totaal		2

1	5	1	6	5	2	3		2	1	1
2	2	3	1	1		5	3		3	1
3	7	4	7	6	2	8	3	2	4	2

Ladingdiefstal	Sem 1	
	Sem 2	
Totaal		

1		3		2	1	20	12	6	6	3
3	4		7	6	9	29	13	5	4	4
4	4	3	7	8	10	49	25	11	10	7



ICT-criminaliteit

		2000	2013	2014	2015	2016	2017	2018	2019	2020	2021	2022	2023
Betaalkaartfraude	Sem 1	1	12	10	14	15	12	12	16	18	12	11	18
	Sem 2	3	7	7	14	13	11	27	26	28	16	31	10
	Totaal	4	19	17	28	28	23	39	42	46	28	42	28
Phishing	Sem 1		1	1				1			2		4
	Sem 2					1			1			1	26
	Totaal		1	1		1	1	1		2	1	30	
Ransomware	Sem 2					1							
	Totaal					1							
Shouldersurfing	Sem 1				1		1	1	2		1		2
	Sem 2			1	2			4	2	2	2		
	Totaal			1	3		1	5	4	2	3		2
Skimming	Sem 1			2	1					1		1	
	Sem 2							1				1	
	Totaal			2	1			1		1		2	



CF Andere

		2000	2013	2014	2015	2016	2017	2018	2019	2020	2021	2022	2023
Geweld tegen beroepen van algemeen belang	Sem 1	1	7	2	2	5	3		1	3	1	1	1
	Sem 2		1	1	3	3	1	4	2	3	2	2	2
	Totaal	1	8	3	5	8	4	4	3	6	3	3	3
Groepsverkrachting	Sem 1				1						2	1	
	Sem 2		2	1									
	Totaal		2	1	1						2	1	
Graffiti	Sem 1		15	18	10	4	5	4	3	3	2	5	3
	Sem 2		7	18	9	4	5	5	10	5	7	3	3
	Totaal		22	36	19	8	10	9	13	8	9	8	6
Beschadiging van auto	Sem 1	4	102	85	91	91	81	75	82	67	63	68	76
	Sem 2	21	75	72	127	65	80	90	79	65	66	48	67
	Totaal	25	177	157	218	156	161	165	161	132	129	116	143
Steekpartij	Sem 1	1	1	1		2		1	1	2	1		
	Sem 2		2				1	1	1		1	2	1
	Totaal	1	3	1		2	1	2	2	2	2	2	1



FE Intrafamiliaal geweld (IFG)

		2000	2013	2014	2015	2016	2017	2018	2019	2020	2021	2022	2023
IFG: fysiek, binnen het koppel	Sem 1	19	55	32	48	46	49	61	57	57	54	52	50
	Sem 2	13	36	44	56	60	57	92	67	52	71	61	47
Totaal		32	91	76	104	106	106	153	124	109	125	113	97
IFG: fysiek, tegen afstammelingen	Sem 1	7	8	9	12	11	12	11	9	12	11	5	8
	Sem 2	3	3	3	8	12	8	9	13	8	12	10	12
Totaal		10	11	12	20	23	20	20	22	20	23	15	20
IFG: fysiek, tegen andere leden	Sem 1	30	7	7	14	8	10	15	7	8	9	12	14
	Sem 2	25	4	11	12	8	11	14	17	8	10	14	16
Totaal		55	11	18	26	16	21	29	24	16	19	26	30
IFG: seksueel, binnen het koppel	Sem 1					1							
	Sem 2	1								1			
Totaal		1				1				1			
IFG: seksueel, tegen afstammelingen	Sem 1	1		2	2	4	2		2			1	
	Sem 2	1		4	3	2	1	2	2	3	1		
Totaal		2		6	5	6	3	2	4	3	1	1	
IFG: seksueel, tegen andere leden	Sem 1						1						
	Sem 2											1	
Totaal							1					1	
IFG: psychisch, binnen het koppel	Sem 1	39	37	51	57	43	39	25	30	50	53	62	77
	Sem 2	55	39	43	49	38	37	55	48	40	53	44	35
Totaal		94	76	94	106	81	76	80	78	90	106	106	112
IFG: psychisch, tegen afstammelingen	Sem 1				1			2			1		
	Sem 2								1		1		
Totaal					1			2	1		2		



IFG: psychisch, tegen andere leden	Sem 1	
	Sem 2	
Totaal		
IFG: economisch, binnen het koppel	Sem 1	
	Sem 2	1
Totaal		1
IFG: economisch, tegen afstammelingen	Sem 1	2
	Sem 2	3
Totaal		5
IFG: economisch, tegen andere leden	Sem 1	26
	Sem 2	29
Totaal		55

	1		3	1	2		1	2		2
1	1			1	1	2				
1	2		3	2	3	2	1	2		2
1	2	4	4		1	2		2	5	
	1	1	1		3	3	4	4	1	
1	3	5	5		4	5	4	6	6	
					1				1	
							1	1	1	
					1		1	1	2	
10	6	7	5	3	10	5		2	2	2
8	5	7	1	3	3	1	1		3	1
18	11	14	6	6	13	6	1	2	5	3



FE Hormonen en doping

		2000	2013	2014	2015	2016	2017	2018	2019	2020	2021	2022	2023
Humane doping	Sem 1		2		2	1	1	1		2		1	
	Sem 2	1	2			2	3		1				
Totaal		1	4		2	3	4	1	1	2		1	



FE Drugs

		2000	2013	2014	2015	2016	2017	2018	2019	2020	2021	2022	2023
Verkoop van cocaïne	Sem 1		2	1	1			1	2		5	1	
	Sem 2		2	1	1	1	1	2	2	3	1	1	1
	Totaal		4	2	2	1	1	3	4	3	6	2	1
Import-export van cocaïne	Sem 1		1								1		
	Totaal		1								1		
Import-export van synthetische drugs	Sem 2		1										
	Totaal		1										
Verkoop van synthetische drugs	Sem 1			1	1			1					
	Sem 2		1	1	1		3		1				
	Totaal		1	2	2		3	1	1				
Productie van cannabis (teelt)	Sem 1			1	1			2	1	5	2	1	3
	Sem 2	1	1		3	4	3	1	2	1	3	1	
	Totaal	1	1	1	4	4	3	3	3	6	5	2	3
Verkoop van cannabis in grote hoeveelheid	Sem 2			1									
	Totaal			1									
Import-export van heroïne	Sem 1		1										
	Totaal		1										
Verkoop-handel van heroïne	Sem 1		1						1		1		
	Sem 2					1	1			2	1		
	Totaal		1			1	1	1	1	2	2		



FE Wapenzwendel

		2000	2013	2014	2015	2016	2017	2018	2019	2020	2021	2022	2023
Handel en productie van vuurwapen	Sem 1		1	1	1	1			2			1	
	Sem 2					1				1			1
Totaal			1	1	1	2			2	1		1	1



FE Mensenhandel

		2000	2013	2014	2015	2016	2017	2018	2019	2020	2021	2022	2023
Mensenhandel - economische uitbuiting	Sem 1			2	1	3	1		1			1	
	Sem 2			2	3	1		1			1		
Totaal				4	4	4	1	1	1		1	1	
Mensenhandel - seksuele uitbuiting	Sem 1		1					1			2		2
	Sem 2	1					1	1	1		1		2
Totaal		1	1				1	2	1		3		4



FE Geweld in de publieke ruimte

		2000	2013	2014	2015	2016	2017	2018	2019	2020	2021	2022	2023
Fysiek geweld (openbaar vervoer)	Sem 1	5	2	1	3	1	1	1	2	1			1
	Sem 2	1			1		2			1			1
Totaal		6	2	1	4	1	3	1	2	2			2
Fysiek geweld (openbare weg)	Sem 1	37	51	52	54	34	58	63	47	38	49	43	54
	Sem 2	28	40	47	68	59	57	57	80	47	61	55	48
Totaal		65	91	99	122	93	115	120	127	85	110	98	102
Fysiek geweld (andere openbare plaats)	Sem 1			1		2		2	2				
	Sem 2		1			1	2		1	1	2	1	3
Totaal			1	1		3	2	2	3	1	2	1	3
Fysiek geweld (publiek toegankelijke plaats)	Sem 1	24	12	17	17	22	20	11	13	13	10	16	20
	Sem 2	15	17	20	11	21	16	18	10	12	12	18	22
Totaal		39	29	37	28	43	36	29	23	25	22	34	42
Seksueel geweld (openbaar vervoer)	Sem 1				2		1		1				
	Sem 2	1				3	1						
Totaal		1			2	3	2		1				
Seksueel geweld (openbare weg)	Sem 1	3	5	2	8	1	4	2	2	2	2		1
	Sem 2		4	1	2	5	6	1	5	4	2	4	2
Totaal		3	9	3	10	6	10	3	7	6	4	4	3
Seksueel geweld (andere openbare plaats)	Sem 1				1		1	1					
	Sem 2		1	2	2	1		1			1	1	
Totaal			1	2	3	1	1	2			1	1	
Seksueel geweld (publiek toegankelijke plaats)	Sem 1	1	3	2	1	5	1	1	2		1	2	1
	Sem 2	2	2			1				1	2		6
Totaal		3	5	2	1	6	1	1	2	1	3	2	7



Psychisch geweld (openbaar vervoer)	Sem 1	2			1	1			1	1		1	3	
	Sem 2	1								2		3		
	Totaal	3			1	3	2	1		1	3		4	3
Psychisch geweld (openbare weg)	Sem 1	21	42	36	63	31	41	49	64	38	56	63	51	
	Sem 2	17	43	27	46	35	46	50	67	53	45	64	52	
	Totaal	38	85	63	109	66	87	99	131	91	101	127	103	
Psychisch geweld (andere openbare plaats)	Sem 1		3	4	4	2	2	7	1	3	1	8	2	
	Sem 2		3	1	1	4	5	5	3	1	5	2	3	
	Totaal		6	5	5	6	7	12	4	4	6	10	5	
Psychisch geweld (publiek toegankelijke plaats)	Sem 1	17	8	14	18	11	10	7	11	13	10	15	22	
	Sem 2	11	15	10	11	15	12	17	16	11	12	15	15	
	Totaal	28	23	24	29	26	22	24	27	24	22	30	37	
Diefstal gewapenderhand (openbaar vervoer)	Sem 1										1			
	Sem 2	1												
	Totaal	1									1			
Diefstal gewapenderhand (openbare weg)	Sem 1	3	3	3	4	5	3	3		1	1		2	
	Sem 2	8	3	2	5		1	1	1	1				
	Totaal	11	6	5	9	5	4	4	1	2	1		2	
Diefstal gewapenderhand (andere openbare plaats)	Sem 1					1								
	Sem 2													
	Totaal					1								
Diefstal gewapenderhand (publiek toegank. plaats)	Sem 1	6	6		5	6	5	4	3	1	4		3	
	Sem 2	6	2	5	13	2	4		4	3	2			
	Totaal	12	8	5	18	8	9	4	7	4	6		3	
Diefstal geweld zonder wapen (openbaar vervoer)	Sem 1	3		2	3							1		
	Sem 2		1	1										
	Totaal	3	1	3	3							1		



Diefstal geweld zonder wapen (openbare weg)	Sem 1	17
	Sem 2	11
Totaal		28

13	11	12	12	9	10	14	7	12	9	8
9	9	15	7	9	10	12	7	8	6	5
22	20	27	19	18	20	26	14	20	15	13

Diefstal geweld zonder wapen (and. openb. plaats)	Sem 1	
	Sem 2	
Totaal		

								1		
						1				
						1		1		

Diefstal geweld zonder wapen (pub. toegank. pl.)	Sem 1	6
	Sem 2	6
Totaal		12

2	2	7	5	6	7	3	2	2	2	5
2	6	8	1	4	4	5	1	2	1	5
4	8	15	6	10	11	8	3	4	3	10



FE Andere

		2000	2013	2014	2015	2016	2017	2018	2019	2020	2021	2022	2023
Nepagenten	Sem 1		6	5	1					1			
	Sem 2		14	2		2	1	1	2				
Totaal			20	7	1	2	1	1	2	1			
Terrorisme, extremisme en radicalisme	Sem 1			3	1			1				1	1
	Sem 2				2	3	2				1		
Totaal				3	3	3	2	1			1	1	1
Cyberbelaging	Sem 1	3	24	54	72	68	50	51	71	42	61	60	49
	Sem 2	6	58	62	82	42	42	79	78	57	51	51	51
Totaal		9	82	116	154	110	92	130	149	99	112	111	100
Identiteitsfraude	Sem 1	6	9	17	19	27	23	19	30	25	23	25	38
	Sem 2	7	9	19	34	15	23	23	22	30	32	32	30
Totaal		13	18	36	53	42	46	42	52	55	55	57	68



ZP BEYNE-FLERON-SOUMAGNE

2022

CF Diefstal vervoermiddel

	Jan	Feb	Maa	Apr	Mei	Jun	Jul	Aug	Sep	Okt	Nov	Dec	Totaal
Autodiefstal	4	3	2	1	1	2	2	1	3	2	4	2	27
Motodiefstal			1				1						2
Garagediefstal	1				1						2	1	5
Bromfietsdiefstal						1	2	3		1		1	8
Fietsdiefstal	3	1	1	2	3	3		3	7	2	2		27

CF Inbraak

	Jan	Feb	Maa	Apr	Mei	Jun	Jul	Aug	Sep	Okt	Nov	Dec	Totaal
Woninginbraak	11	15	19	10	16	8	12	9	12	24	32	27	195
Inbraak in bedrijf of handelszaak	3	1	6	1	1		1	4		2	1		20
Inbraak in openbare of overheidsinstelling	2	1		3	2		1			2			11
Inbraak in gebouw (totaal)	16	17	25	14	19	8	14	13	12	28	33	27	226



CF Diefstal andere

	Jan	Feb	Maa	Apr	Mei	Jun	Jul	Aug	Sep	Okt	Nov	Dec	Totaal
Diefstal gewapenderhand	1	1		1								1	4
Diefstal met geweld zonder wapen	4	3	2	4	3	4	1		1	5		5	32
Diefstal uit of aan voertuig	6	12	12	2	6	10	6	6	8	9	12	11	100
Diefstal van wapens en explosieven											1		1
Handtasroof		1			1	1							3
Grijpdiefstal	1	1		2	2	1				1		1	9
Zakkenrollerij	2	2	3	3	1		5				3	2	21
Winkeldiefstal	2	4	2	2	1	7	5	6	4	4	10	8	55
Diefstal met list	1	1		3	1		2	3		4	1	3	19
Metaaldiefstal		1		2	1	1					1	2	8
Werfdiefstal	2			1	1							1	5
Home-invasie	1	1											2
Dierendiefstal			1					2			1		4
Ladingdiefstal	1	1			1	3		1	1	1		1	10

ICT-criminaliteit

	Jan	Maa	Apr	Jun	Jul	Aug	Sep	Okt	Nov	Dec	Totaal
Betaalkaartfraude	4	2	1	4	5	3	4	10	4	5	42
Phishing							1				1
Skimming				1				1			2

CF Andere

	Jan	Feb	Maa	Apr	Mei	Jun	Jul	Aug	Sep	Okt	Nov	Dec	Totaal
Geweld tegen beroepen van algemeen belang			1						1		1		3
Groepsverkrachting					1								1
Graffiti	1	2		1	1		1	1		1			8
Beschadiging van auto	18	7	9	7	15	12	5	8	10	10	9	6	116
Steekpartij									1	1			2



FE Intrafamiliaal geweld (IFG)

	Jan	Feb	Maa	Apr	Mei	Jun	Jul	Aug	Sep	Okt	Nov	Dec	Totaal
IFG: fysiek, binnen het koppel	7	5	11	7	15	7	9	11	14	13	8	6	113
IFG: fysiek, tegen afstammelingen	1		2	1	1		1	1	2	2	2	2	15
IFG: fysiek, tegen andere leden	3	2	2	1	3	1	1	2	3	1	5	2	26
IFG: seksueel, tegen afstammelingen						1							1
IFG: seksueel, tegen andere leden												1	1
IFG: psychisch, binnen het koppel	13	12	9	9	15	4	4	9	5	7	8	11	106
IFG: economisch, binnen het koppel	1	1		1	2					1			6
IFG: economisch, tegen afstammelingen					1		1						2
IFG: economisch, tegen andere leden					2		2	1					5

FE Hormonen en doping

	Maa	Totaal
Humane doping	1	1

FE Drugs

	Feb	Maa	Sep	Okt	Totaal
Verkoop van cocaïne	1		1		2
Productie van cannabis (teelt)		1		1	2

FE Wapenzwandel

	Jun	Totaal
Handel en productie van vuurwapen	1	1

FE Mensenhandel

	Jan	Totaal
Mensenhandel - economische uitbuiting	1	1



FE Geweld in de publieke ruimte

	Jan	Feb	Maa	Apr	Mei	Jun	Jul	Aug	Sep	Okt	Nov	Dec	Totaal
Fysiek geweld (openbare weg)	3	10	6	8	7	9	7	11	11	10	13	3	98
Fysiek geweld (andere openbare plaats)							1						1
Fysiek geweld (publiek toegankelijke plaats)	2	5		2	5	2	5	2	1	5	2	3	34
Seksueel geweld (openbare weg)							1	1	1	1			4
Seksueel geweld (andere openbare plaats)							1						1
Seksueel geweld (publiek toegankelijke plaats)			1			1							2
Psychisch geweld (openbaar vervoer)						1			1	1		1	4
Psychisch geweld (openbare weg)	6	8	13	12	12	12	14	13	10	7	14	6	127
Psychisch geweld (andere openbare plaats)		2	2	2	2		1		1				10
Psychisch geweld (publiek toegankelijke plaats)	2	4	2	4	2	1	3		2	2	2	6	30
Diefstal geweld zonder wapen (openbaar vervoer)					1								1
Diefstal geweld zonder wapen (openbare weg)	1	1	2	2	1	2	1		1	1		3	15
Diefstal geweld zonder wapen (pub. toegank. pl.)		1				1				1			3

FE Andere

	Jan	Feb	Maa	Apr	Mei	Jun	Jul	Aug	Sep	Okt	Nov	Dec	Totaal
Terrorisme, extremisme en radicalisme				1									1
Cyberbelaging	12	12	11	7	12	6	10	6	7	13	11	4	111
Identiteitsfraude	2	3	6	5	1	8	8	9	3	6	3	3	57



2023

CF Diefstal vervoermiddel

	Jan	Feb	Maa	Apr	Mei	Jun	Jul	Aug	Sep	Okt	Nov	Dec	Totaal
Autodiefstal	7	2	2	2		2	1	7	2	3	2	1	31
Motodiefstal				1					2	1			4
Carjacking	1												1
Garagediefstal				1				5		1	1		8
Bromfietsdiefstal		3	2	1			1		4				11
Fietsdiefstal		3	1	1	2	4		3	1		1	1	17

CF Inbraak

	Jan	Feb	Maa	Apr	Mei	Jun	Jul	Aug	Sep	Okt	Nov	Dec	Totaal
Woninginbraak	16	13	14	15	11	7	14	19	22	14	17	19	181
Inbraak in bedrijf of handelszaak	3	1	3	1	1	1		1		3	4	3	21
Inbraak in openbare of overheidsinstelling		1	1	1			1	1	3		2		10
Inbraak in gebouw (totaal)	19	15	18	17	12	8	15	21	25	17	23	22	212



CF Diefstal andere

	Jan	Feb	Maa	Apr	Mei	Jun	Jul	Aug	Sep	Okt	Nov	Dec	Totaal
Diefstal gewapenderhand	1	2		2		2		1		1			9
Diefstal met geweld zonder wapen	3	2	4	2	4	3	4	2	3	4	2	2	35
Diefstal uit of aan voertuig	7	11	9	12	9	9	9	8	14	6	13	3	110
Diefstal van wapens en explosieven	1	1		1									3
Handtasroof							1						1
Grijpdiefstal	1		1		4	2	1						9
Zakkenrollerij	1	2	3		3	1	1	2		3	1	1	18
Winkeldiefstal	6	5	4	5	10	7	7	6	7	5	5	7	74
Diefstal met list	3	3	2	1	4		1	1	2	3	1	2	23
Metaaldiefstal			2			2			1			2	7
Werfdiefstal			1	2	2	1						2	8
Home-invasie	1												1
Dierendiefstal					1		1						2
Ladingdiefstal				1	1	1			1	1	2		7

ICT-criminaliteit

	Jan	Feb	Maa	Apr	Mei	Jun	Jul	Aug	Sep	Okt	Nov	Dec	Totaal
Betaalkaartfraude	4	5	2	1	4	2	3	5			1	1	28
Phishing	1		2			1	4	5	3	3	6	5	30
Shouldersurfing		2											2

CF Andere

	Jan	Feb	Maa	Apr	Mei	Jun	Jul	Aug	Sep	Okt	Nov	Dec	Totaal
Geweld tegen beroepen van algemeen belang						1		1		1			3
Graffiti		1			1	1	1				1	1	6
Beschadiging van auto	14	8	14	15	9	16	16	12	9	12	13	5	143
Steekpartij										1			1



FE Intrafamiliaal geweld (IFG)

	Jan	Feb	Maa	Apr	Mei	Jun	Jul	Aug	Sep	Okt	Nov	Dec	Totaal
IFG: fysiek, binnen het koppel	4	5	12	8	9	12	6	12	3	6	10	10	97
IFG: fysiek, tegen afstammelingen			3	2	2	1	1	2	1	3	2	3	20
IFG: fysiek, tegen andere leden	4		1	3	4	2	7	2	1	2	2	2	30
IFG: psychisch, binnen het koppel	10	8	17	18	16	8	9	5	7	6	3	5	112
IFG: psychisch, tegen andere leden			1	1									2
IFG: economisch, tegen andere leden			2									1	3

FE Drugs

	Feb	Maa	Apr	Okt	Totaal
Verkoop van cocaïne				1	1
Productie van cannabis (teelt)	1	1	1		3

FE Wapenzwandel

	Nov	Totaal
Handel en productie van vuurwapen	1	1

FE Mensenhandel

	Jan	Feb	Sep	Okt	Totaal
Mensenhandel - seksuele uitbuiting	1	1	1	1	4



FE Geweld in de publieke ruimte

	Jan	Feb	Maa	Apr	Mei	Jun	Jul	Aug	Sep	Okt	Nov	Dec	Totaal
Fysiek geweld (openbaar vervoer)				1								1	2
Fysiek geweld (openbare weg)	8	8	7	9	6	16	11	8	7	8	7	7	102
Fysiek geweld (andere openbare plaats)									1	1	1		3
Fysiek geweld (publiek toegankelijke plaats)	3	4	4	2	4	3	4	4	1	7	3	3	42
Seksueel geweld (openbare weg)		1							1	1			3
Seksueel geweld (publiek toegankelijke plaats)						1	1		1	1	3		7
Psychisch geweld (openbaar vervoer)	1			1		1							3
Psychisch geweld (openbare weg)	8	4	10	10	6	13	9	15	10	8	5	5	103
Psychisch geweld (andere openbare plaats)						2	2				1		5
Psychisch geweld (publiek toegankelijke plaats)	4	2	4	5	3	4	1	2	4	3	2	3	37
Diefstal gewapenderhand (openbare weg)		1				1							2
Diefstal gewapenderhand (publiek toegank. plaats)		1		1		1							3
Diefstal geweld zonder wapen (openbare weg)	2	1	2	2	1		1	1		3			13
Diefstal geweld zonder wapen (pub. toegank. pl.)	1	1			1	2		1	1	1	1	1	10

FE Andere

	Jan	Feb	Maa	Apr	Mei	Jun	Jul	Aug	Sep	Okt	Nov	Dec	Totaal
Terrorisme, extremisme en radicalisme				1									1
Cyberbelaging	8	7	12	14	4	4	10	8	7	9	8	9	100
Identiteitsfraude	4	11	4	6	4	9	8	6	1	5	4	6	68

POLITIËLE CRIMINALITEITSSTATISTIEKEN

PLEEGPLAATS: POLITIEZONE

ZP BEYNE-FLERON-SOUMAGNE

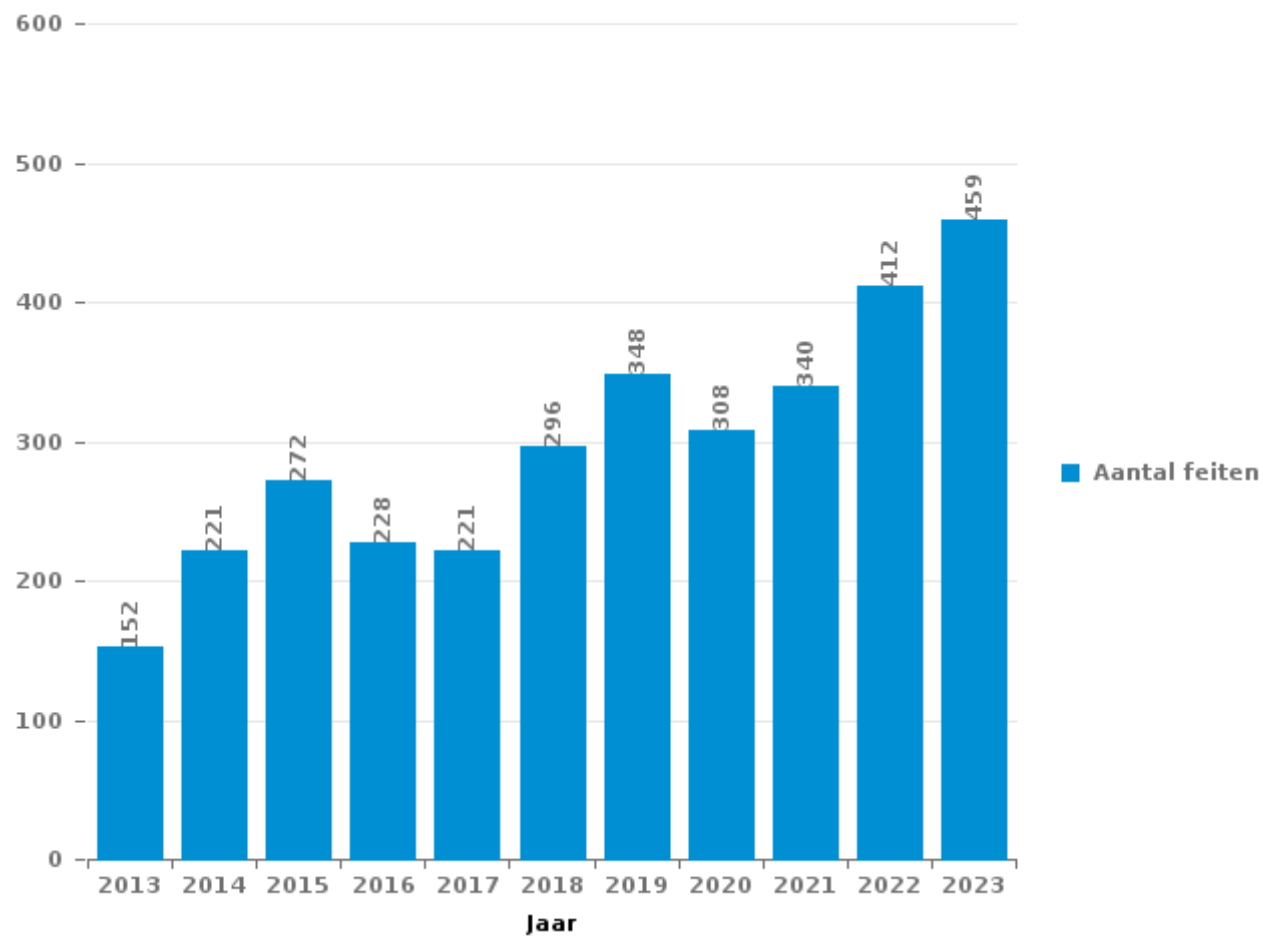
DEEL III : ICT



ZP BEYNE-FLERON-SOUMAGNE

Totaal aantal misdrijven met een ICT/online element sinds 2013

(deze cijfers kunnen een onderschatting zijn, dit afhankelijk van vattingspraktijken en technische beperkingen)





ICT/online-crime in strikte zin

Inbreuken (exhaustief)

	2013	2014	2015	2016	2017	2018	2019	2020	2021	2022	2023
Informaticacriminaliteit: Hacking:	3	9	6	6	7	8	4	3	5	2	6
Informaticacriminaliteit: Informaticabedrog:	30	38	38	46	41	68	80	88	64	132	171
Informaticacriminaliteit: Sabotage:	12		2		2	1					
Informaticacriminaliteit: Valsheid in informatica:		1	2	2	1	5	3	1	1		2
Totaal:	45	48	48	54	51	82	87	92	70	134	179

Criminele figuren (apart bekijken - niet optellen met iets anders - risico op dubbeltelling!)

	2013	2014	2015	2016	2017	2018	2019	2020	2021	2022	2023
Betaalkaartfraude	19	17	28	28	23	39	42	46	28	42	28
Phishing	1	1			1	1	1		2	1	30
Ransomware					1						
Shouldersurfing		1	3		1	5	4	2	3		2
Skimming		2	1			1		1		2	



ICT/online-crime in ruime zin

Inbreuken (enkel als feitcode bestaat)

	2013	2014	2015	2016	2017	2018	2019	2020	2021	2022	2023
Bedrog: Oplichting: Internetfraude	32	50	53	48	55	59	81	78	123	144	142
Misd. tegen de veiligheid van de staat: Terrorisme: Verspreiden boodschap die aanzet tot terrorisme			1								
Zedenmisdrijven: Grooming (contact via ICT met minderjarige < 16 j):			2								
Zedenmisdrijven: Kinderpornografie: Toegang kinderporno via technologie						1					
Zedenmisdrijven: Voyeurisme: Verspreiding opname naaktheid of intimiteit				2	2	5	8	6	1		
Totaal:	32	50	56	50	57	65	89	84	124	144	142

Criminele figuren (apart bekijken - niet optellen met iets anders - risico op dubbeltelling!)

	2013	2014	2015	2016	2017	2018	2019	2020	2021	2022	2023
Cyberbelaging	82	116	154	110	92	130	149	99	112	111	100

POLITIËLE CRIMINALITEITSSTATISTIEKEN

PLEEGPLAATS: POLITIEZONE

ZP BEYNE-FLERON-SOUMAGNE

DEEL IV : BESTEMMING PLAATS



ZP BEYNE-FLERON-SOUMAGNE

Diefstal en afpersing

	2000	2013	2014	2015	2016	2017	2018	2019	2020	2021	2022	2023
Woning: huis	556	470	351	301	293	275	397	277	211	179	201	184
Openbare weg	462	222	243	265	252	161	190	224	174	170	166	176
Winkel	252	94	117	129	90	99	107	105	118	89	87	108
Parking	78	30	35	50	50	32	52	61	52	34	49	47
Woning: oprit	76	49	32	68	43	20	35	32	28	26	27	36
Woning: appartement	35	50	37	42	25	21	41	28	38	38	34	27
Onbekend	151	27	18	19	19	15	21	25	22	29	25	22
Woning: aanhorigheid	48	19	41	26	33	31	36	30	23	16	19	19
Horeca	46	30	24	30	26	12	26	17	5	3	16	10
Woning: garage	34	19	20	37	29	14	16	14	10	7	13	6
Onderwijsinstelling	57	15	18	28	37	9	17	7	8	11	6	4
Bedrijf	40	27	15	11	12	10	10	8	17	9	9	10
Woning: onbepaald	12	11	9	12	18	13	10	19	7	7	17	17
Sportinfrastructuur	13	6	17	14	14	8	8	7	6	4	7	7
Recreatie en cultuur	25	10	5	10	15	15	8	8	3	5	4	2
Andere	5	12	18	13	8	3	10	8	4	3	15	9
Werf	32	10	6	3	12	4	12	3	8	6	5	7
Openbare dienst	15	8	6	4	19	7	6	4	10	2	7	5
Benzinestation	13	6	10	8	8	2	7	1	3	10	4	5
Bank / financiële instelling	6	9	3	8	8	11	11	7	3	1	4	5
Terrein	5	5	4	4	4	12	2	8	4	1	3	6
Dienst	6	6	4	8	11	10	3	3	2	1	2	
Vervoermiddel: auto	5	5	3	7	5	5	4	3	6	1	2	2
Vervoermiddel: autobus / autocar	1	2	9	7	1	4	3	5	3	2	2	5
Dokter / tandarts / apotheker	3	7	3	8	5	3	3	5	2	1	1	2
Stadion	16	4	9	7	1	1	1	1	1	1		
Bestuurlijk gebouw	9	1	2	3	3	2	1	1	1	3	3	
Woning: andere	6		5	3	2	1	2	2	3	3	1	1
Rusthuis	1	1	3	2			2	3	1	1	6	6
Begraafplaats	3	1		2		1	3	1	1		4	2
Vervoermiddel: vrachtwagen		1	3	1	4	1		1		3	1	1
Bushalte / tramhalte	3	1	4	1	2					1		1
Religieus gebouw	1	3	1	1	2							
Vervoermiddel: andere	1			5	1			1				
Ziekenhuis		1	2	2			1					
Fietsenstandplaats						2		1			1	1
Luchthaven			3		2							
Bankautomaat	3											1
Ontuchthuis	1		1	1								
Militaire installatie		1								1		
Spoorwegstation / busstation / metrostation								1				
Vervoermiddel: trein / tram / metrotrein							1					
Totaal	2.020	1.163	1.081	1.140	1.054	804	1.046	921	774	668	741	734



ZP BEYNE-FLERON-SOUMAGNE

Beschadigen van eigendom

	2000	2013	2014	2015	2016	2017	2018	2019	2020	2021	2022	2023
Openbare weg	93	192	155	195	133	132	149	133	116	119	111	139
Woning: hoofdverblijf	78	94	105	127	92	93	91	93	85	82	79	94
Parking	18	15	29	30	33	31	24	44	13	19	16	16
Woning: oprit	17	24	23	25	13	14	16	18	17	6	13	12
Woning: tuin	5	5	5	9	6	12	8	10	14	6	7	12
Onderwijsinstelling	11	11	12	11	8	12	1	5	5	4	6	8
Winkel	16	10	10	4	3	10	4	3	7	3	6	2
Woning: onbepaald	4	4	5	4	7	3	4	12	6	5	3	9
Woning: garage	7	6	7	11	6	3	8	5	2	2	4	2
Openbare dienst	3	2	4	6	8	7	2	2	4	5	10	4
Terrein	6	2	6	8	3	3	11	5	4	1	4	2
Woning: aanhorigheid	3	7	9	4	1	7	4	2	4	1	4	4
Horeca	4	5	3	5	3	3	3	3	2		8	3
Onbekend	6	4	1	4	1	3	3	3	3	6	2	2
Recreatie en cultuur	3	8	3		3		5	4	4	1	3	1
Bestuurlijk gebouw	3	1	3	2	5	3	2	5	4	3	3	
Bedrijf	8	2	5	1	4	3	2	1	2		1	2
Andere	2	2	5	6	3	2	1	7	1	1		
Werf	6	1	2	1		1	5			5	4	3
Sportinfrastructuur	4		2	1	3	1	2	1	1	1	5	2
Woning: tweede verblijf	1	1	3	3		6	1	2	2		1	1
Stadion		2	3	3	4		1		5		2	
Politiebureau		3	1	1			2		2	3	2	2
Bank / financiële instelling		3	2	3	2		3				1	
Begraafplaats	2	2			1	3		3		1	1	1
Vervoermiddel: auto	1	3		2		2	1				1	3
Benzinestation	1			1	2			2	1	1	3	
Religieus gebouw			2	2	1	1	2	1				
Dienst	1		2		1			1	1	1	1	
Vervoermiddel: andere	1		1	2					1			1
Bushalte / tramhalte		1			1	1	1			1		
Rusthuis	1				1			1		1		
Dokter / tandarts / apotheker		1						1				
Ziekenhuis							1	1				
Luchthaven					1							
Totaal	305	411	408	471	349	356	357	368	306	278	301	325



ZP BEYNE-FLERON-SOUMAGNE

Misdrijven tegen de lichamelijke integriteit

	2000	2013	2014	2015	2016	2017	2018	2019	2020	2021	2022	2023
Woning	98	128	131	188	186	174	219	204	196	204	186	173
Openbare weg	73	91	98	134	96	116	140	137	94	116	106	110
Onderwijsinstelling	10	14	14	7	7	11	10	13	5	11	11	17
Parking	2	6	10	6	13	14	10	8	12	9	8	4
Woning: oprit	4	8	8	8	10	7	15	12	9	3	6	7
Horeca	15	12	12	9	9	5	8	5	1	2	6	11
Onbekend	26	1	3	7	3	3	5	6	3	6	5	2
Openbare dienst	8	6	4	5	11	5		4	3	5	1	2
Sportinfrastructuur	7	3	1	8	7	5	4	4	1	2	8	4
Winkel	2	6	5	3	4	2	5	1	6	4	2	11
Woning: tuin	4	2	4	8	4	3	6	3	5	3	1	3
Recreatie en cultuur	9	4	3	1	2	4	5		2	1	6	7
Vervoermiddel: autobus / autocar	4	3	1	4	1	2		3	2			1
Benzinestation	2		1	1	2	2		2	1	4	2	3
Terrein	1	1	2	1	2	3	4	2		1	3	
Andere		1		4	1		1	1	1	2	2	1
Bedrijf	1	1				2		1	2	1	2	1
Vervoermiddel: andere		1	1			1	2				3	1
Dienst			1	2				2		2		1
Rusthuis		2					1	1		1	1	
Stadion			4		1							1
Bank / financiële instelling			1		1	2		1				
Ontuchthuis		1	1	1								
Politiebureau							2					1
Bushalte / tramhalte						1	1					
Dokter / tandarts / apotheker							1					1
Bestuurlijk gebouw			1									
Luchthaven					1							
Militaire installatie							1					
Religieus gebouw		1										
Spoorwegstation / busstation / metrostation												1
Totaal	266	292	306	397	361	362	440	410	343	377	359	363

POLITIËLE CRIMINALITEITSSTATISTIEKEN

PLEEGPLAATS: POLITIEZONE

ZP BEYNE-FLERON-SOUMAGNE

DEEL V : POLITIEZONE VS TYPOLOGIE



GEREGISTREERDE CRIMINALITEIT: POLITIEZONE vs TYPOLOGIE

Typologie van de zone: Categorie 3

Politiezone
BALEN - DESSEL - MOL
DEMERDAL - DSZ
GAVERS
HEKLA
LOKEREN
MEETJESLAND CENTRUM
MINOS
POLICE ANS - ST-NICOLAS
POLICE BORAINÉ
POLICE DE SERAING - NEUPRE
POLICE LOCALE DE WATERLOO
POLICE LOCALE MARIEMONT
POLICE LOCALE VILLE ATH
POLICE LOCALE WAVRE
POLITIE REGIO TURNHOUT
POLITIEZONE AARSCHOT
POLITIEZONE NOORD
PZ BRASSCHAAT
PZ BREDENE/DE HAAN
PZ CARMA
PZ DAMME/KNOKKE-HEIST
PZ DEINZE/ZULTE/LIEVEGEM
PZ DENDERMONDE
PZ DILBEEK
PZ GEEL/LAAKDAL/MEERHOUT
PZ GINGELOM/NIEUWERKERKEN/SINT-TRUIDEN



GEREGISTREERDE CRIMINALITEIT: POLITIEZONE vs TYPOLOGIE

Politiezone
PZ GRIMBERGEN
PZ LIER
PZ RONSE
PZ SCHOTEN
PZ ZAVENTEM
PZ ZENNEVALLEI
REGIO RHODE & SCHELDE
TONGEREN - HERSTAPPE
VILVOORDE - MACHELEN
VLAAMSE ARDENNEN
WOKRA
ZONE DE BRAINE-L'ALLEUD
ZONE DE POLICE DE MOUSCRON
ZONE DES TRIEUX
ZONE NETELAND
ZONE NIVELLES - GENAPPE
ZONE RODE
ZP AISEAU-PRESLES/CHATELET/FARCIENNES
ZP AWANS/GRACE-HOLLOGNE
ZP BEYNE-FLERON-SOUMAGNE
ZP FLEMALLE
ZP HERSTAL
ZP HUY



GEREGISTREERDE CRIMINALITEIT: POLITIEZONE vs TYPOLOGIE

Typologie van de zone: Categorie 3

Criminele figuur / Fenomeen	Niveau	% 2019 - 2020	% 2020 - 2021	% 2021 - 2022
Autodiefstal	POLITIEZONE	-10,0%	-3,7%	3,8%
	TYPOLOGIE	-22,6%	-8,1%	8,3%
Motodiefstal	POLITIEZONE	-60,0%	-50,0%	100,0%
	TYPOLOGIE	-34,2%	5,0%	-2,4%
Carjacking	POLITIEZONE	/	100,0%	-100,0%
	TYPOLOGIE	-18,6%	-12,5%	35,7%
Homejacking	POLITIEZONE	/	/	-100,0%
	TYPOLOGIE	-50,0%	112,5%	-11,8%
Garagediefstal	POLITIEZONE	-20,0%	0,0%	25,0%
	TYPOLOGIE	-54,1%	26,2%	-15,6%
Bromfietsdiefstal	POLITIEZONE	33,3%	-37,5%	60,0%
	TYPOLOGIE	-25,7%	13,0%	19,5%
Fietsdiefstal	POLITIEZONE	-28,6%	-15,0%	58,8%
	TYPOLOGIE	-26,4%	7,7%	12,6%
Woninginbraak	POLITIEZONE	-23,1%	-16,7%	11,4%
	TYPOLOGIE	-28,5%	2,6%	12,5%
Inbraak in bedrijf of handelszaak	POLITIEZONE	-18,9%	-30,0%	-4,8%
	TYPOLOGIE	-30,4%	-8,6%	-1,8%
Inbraak in openbare of overheidsinstelling	POLITIEZONE	50,0%	-8,3%	0,0%
	TYPOLOGIE	-21,6%	-19,4%	-4,6%
Ramkraak	POLITIEZONE	/	/	/
	TYPOLOGIE	-64,0%	-55,6%	25,0%



GEREGISTREERDE CRIMINALITEIT: POLITIEZONE vs TYPOLOGIE

Criminele figuur / Fenomeen	Niveau	% 2019 - 2020	% 2020 - 2021	% 2021 - 2022
Inbraak in gebouw (totaal)	POLITIEZONE	-20,8%	-18,3%	9,7%
	TYPOLGIE	-28,4%	-0,5%	9,6%
Diefstal gewapenderhand	POLITIEZONE	-21,4%	9,1%	-66,7%
	TYPOLGIE	-26,6%	-4,3%	-4,0%
Diefstal met geweld zonder wapen	POLITIEZONE	-46,7%	45,8%	-8,6%
	TYPOLGIE	-20,1%	-3,9%	26,1%
Diefstal uit of aan voertuig	POLITIEZONE	-14,9%	-33,6%	9,9%
	TYPOLGIE	-29,0%	5,6%	11,4%
Sacjacking uit auto	POLITIEZONE	/	-100,0%	/
	TYPOLGIE	-66,7%	100,0%	300,0%
Diefstal van wapens en explosieven	POLITIEZONE	-77,8%	250,0%	-85,7%
	TYPOLGIE	-29,8%	14,5%	7,4%
Steaming	POLITIEZONE	/	/	/
	TYPOLGIE	-6,3%	-46,7%	125,0%
Handtasroof	POLITIEZONE	/	-50,0%	200,0%
	TYPOLGIE	-3,7%	-25,0%	25,6%
Grijpdiefstal	POLITIEZONE	-40,0%	16,7%	-35,7%
	TYPOLGIE	-32,6%	-2,4%	12,2%
Zakkenrollerij	POLITIEZONE	0,0%	-18,8%	-19,2%
	TYPOLGIE	-48,5%	-2,1%	25,6%
Winkeldiefstal	POLITIEZONE	8,9%	-4,9%	-5,2%
	TYPOLGIE	-20,5%	15,7%	13,7%
Diefstal met list	POLITIEZONE	4,3%	-4,2%	-17,4%
	TYPOLGIE	-32,5%	21,9%	7,8%



GEREGISTREERDE CRIMINALITEIT: POLITIEZONE vs TYPOLOGIE

Criminele figuur / Fenomeen	Niveau	% 2019 - 2020	% 2020 - 2021	% 2021 - 2022
Metaaldiefstal	POLITIEZONE	-55,6%	50,0%	33,3%
	TYPOLOGIE	-25,4%	36,5%	35,3%
Werfdiefstal	POLITIEZONE	166,7%	-25,0%	-16,7%
	TYPOLOGIE	-11,9%	-1,6%	22,4%
Home-invasie	POLITIEZONE	-75,0%	0,0%	100,0%
	TYPOLOGIE	-53,8%	41,7%	-26,5%
Dierendiefstal	POLITIEZONE	-62,5%	-33,3%	100,0%
	TYPOLOGIE	-27,7%	26,5%	-7,8%
Ladingdiefstal	POLITIEZONE	-49,0%	-56,0%	-9,1%
	TYPOLOGIE	24,7%	-47,4%	-6,8%
Betaalkaartfraude	POLITIEZONE	9,5%	-39,1%	50,0%
	TYPOLOGIE	-24,1%	6,1%	33,5%
Phishing	POLITIEZONE	-100,0%	/	-50,0%
	TYPOLOGIE	306,5%	-0,9%	-9,7%
Ransomware	POLITIEZONE	/	/	/
	TYPOLOGIE	-18,8%	-38,5%	33,3%
Shouldersurfing	POLITIEZONE	-50,0%	50,0%	-100,0%
	TYPOLOGIE	-56,7%	-45,0%	28,3%
Skimming	POLITIEZONE	/	-100,0%	/
	TYPOLOGIE	-31,3%	-16,4%	89,1%
Geweld tegen beroepen van algemeen belang	POLITIEZONE	100,0%	-50,0%	0,0%
	TYPOLOGIE	-8,5%	5,3%	18,8%
Groepsverkrachting	POLITIEZONE	/	/	-50,0%
	TYPOLOGIE	-28,1%	82,6%	-14,3%



GEREGISTREERDE CRIMINALITEIT: POLITIEZONE vs TYPOLOGIE

Criminele figuur / Fenomeen	Niveau	% 2019 - 2020	% 2020 - 2021	% 2021 - 2022
Graffiti	POLITIEZONE	-38,5%	12,5%	-11,1%
	TYPOLOGIE	-0,6%	4,3%	45,5%
Beschadiging van auto	POLITIEZONE	-18,0%	-2,3%	-10,1%
	TYPOLOGIE	-17,4%	2,0%	2,5%
Steekpartij	POLITIEZONE	0,0%	0,0%	0,0%
	TYPOLOGIE	9,8%	13,8%	-15,0%
IFG: fysiek, binnen het koppel	POLITIEZONE	-12,1%	14,7%	-9,6%
	TYPOLOGIE	0,6%	1,6%	9,6%
IFG: fysiek, tegen afstammelingen	POLITIEZONE	-9,1%	15,0%	-34,8%
	TYPOLOGIE	-4,2%	12,1%	6,0%
IFG: fysiek, tegen andere leden	POLITIEZONE	-33,3%	18,8%	36,8%
	TYPOLOGIE	7,0%	2,3%	1,4%
IFG: seksueel, binnen het koppel	POLITIEZONE	/	-100,0%	/
	TYPOLOGIE	25,0%	-8,0%	-15,2%
IFG: seksueel, tegen afstammelingen	POLITIEZONE	-25,0%	-66,7%	0,0%
	TYPOLOGIE	14,0%	-11,7%	-59,0%
IFG: seksueel, tegen andere leden	POLITIEZONE	/	/	/
	TYPOLOGIE	-21,7%	-11,1%	0,0%
IFG: psychisch, binnen het koppel	POLITIEZONE	15,4%	17,8%	0,0%
	TYPOLOGIE	-11,8%	5,4%	6,6%
IFG: psychisch, tegen afstammelingen	POLITIEZONE	-100,0%	/	-100,0%
	TYPOLOGIE	8,6%	3,3%	18,5%
IFG: psychisch, tegen andere leden	POLITIEZONE	-50,0%	100,0%	-100,0%
	TYPOLOGIE	0,8%	4,4%	-11,9%



GEREGISTREERDE CRIMINALITEIT: POLITIEZONE vs TYPOLOGIE

Criminele figuur / Fenomeen	Niveau	% 2019 - 2020	% 2020 - 2021	% 2021 - 2022
IFG: economisch, binnen het koppel	POLITIEZONE	-20,0%	50,0%	0,0%
	TYPOLGIE	-7,0%	10,2%	2,7%
IFG: economisch, tegen afstammelingen	POLITIEZONE	/	0,0%	100,0%
	TYPOLGIE	23,3%	-5,4%	8,6%
IFG: economisch, tegen andere leden	POLITIEZONE	-83,3%	100,0%	150,0%
	TYPOLGIE	-15,0%	-12,1%	24,4%
Humane doping	POLITIEZONE	100,0%	-100,0%	/
	TYPOLGIE	-16,9%	-23,0%	-6,1%
Illegale vetmesting	POLITIEZONE	/	/	/
	TYPOLGIE	-10,0%	-11,1%	-43,8%
Verkoop van cocaïne	POLITIEZONE	-25,0%	100,0%	-66,7%
	TYPOLGIE	26,8%	-7,3%	-0,3%
Import-export van cocaïne	POLITIEZONE	/	/	-100,0%
	TYPOLGIE	19,2%	-25,8%	-8,7%
Productie van synthetische drugs	POLITIEZONE	/	/	/
	TYPOLGIE	-23,3%	-17,4%	26,3%
Import-export van synthetische drugs	POLITIEZONE	/	/	/
	TYPOLGIE	-71,5%	-57,4%	-67,5%
Verkoop van synthetische drugs	POLITIEZONE	-100,0%	/	/
	TYPOLGIE	1,9%	-14,9%	-19,3%
Productie van cannabis (teelt)	POLITIEZONE	100,0%	-16,7%	-60,0%
	TYPOLGIE	25,4%	-28,9%	-12,1%
Import-export van cannabis in grote hoeve.	POLITIEZONE	/	/	/
	TYPOLGIE	5,9%	-5,6%	-70,6%



GEREGISTREERDE CRIMINALITEIT: POLITIEZONE vs TYPOLOGIE

Criminele figuur / Fenomeen	Niveau	% 2019 - 2020	% 2020 - 2021	% 2021 - 2022
Verkoop van cannabis in grote hoeveelheid	POLITIEZONE	/	/	/
	TYPOLGIE	111,1%	47,4%	10,7%
Import-export van heroïne	POLITIEZONE	/	/	/
	TYPOLGIE	-18,2%	77,8%	-68,8%
Verkoop-handel van heroïne	POLITIEZONE	100,0%	0,0%	-100,0%
	TYPOLGIE	31,9%	3,2%	-25,0%
Handel en productie van vuurwapen	POLITIEZONE	-50,0%	-100,0%	/
	TYPOLGIE	-2,2%	-29,5%	9,7%
Handel en productie van niet-vuurwapen	POLITIEZONE	/	/	/
	TYPOLGIE	-35,7%	-55,6%	100,0%
Mensenhandel - economische uitbuiting	POLITIEZONE	-100,0%	/	0,0%
	TYPOLGIE	-12,1%	27,6%	-32,4%
Mensenhandel - seksuele uitbuiting	POLITIEZONE	-100,0%	/	-100,0%
	TYPOLGIE	9,5%	6,2%	-1,2%
Fysiek geweld (openbaar vervoer)	POLITIEZONE	0,0%	-100,0%	/
	TYPOLGIE	-28,9%	21,6%	28,6%
Fysiek geweld (openbare weg)	POLITIEZONE	-33,1%	29,4%	-10,9%
	TYPOLGIE	-15,5%	12,2%	12,5%
Fysiek geweld (andere openbare plaats)	POLITIEZONE	-66,7%	100,0%	-50,0%
	TYPOLGIE	8,9%	12,1%	0,0%
Fysiek geweld (publiek toegankelijke plaats)	POLITIEZONE	8,7%	-12,0%	54,5%
	TYPOLGIE	-30,3%	1,4%	49,7%
Seksueel geweld (openbaar vervoer)	POLITIEZONE	-100,0%	/	/
	TYPOLGIE	-19,2%	57,1%	4,5%



GEREGISTREERDE CRIMINALITEIT: POLITIEZONE vs TYPOLOGIE

Criminele figuur / Fenomeen	Niveau	% 2019 - 2020	% 2020 - 2021	% 2021 - 2022
Seksueel geweld (openbare weg)	POLITIEZONE	-14,3%	-33,3%	0,0%
	TYPOLGIE	-15,7%	-5,0%	17,0%
Seksueel geweld (andere openbare plaats)	POLITIEZONE	/	/	0,0%
	TYPOLGIE	22,7%	15,8%	-11,8%
Seksueel geweld (publiek toegankelijke plaats)	POLITIEZONE	-50,0%	200,0%	-33,3%
	TYPOLGIE	-42,0%	58,8%	29,6%
Psychisch geweld (openbaar vervoer)	POLITIEZONE	200,0%	-100,0%	/
	TYPOLGIE	-20,5%	31,0%	16,4%
Psychisch geweld (openbare weg)	POLITIEZONE	-30,5%	11,0%	25,7%
	TYPOLGIE	-1,3%	2,1%	6,9%
Psychisch geweld (andere openbare plaats)	POLITIEZONE	0,0%	50,0%	66,7%
	TYPOLGIE	7,8%	-17,5%	21,5%
Psychisch geweld (publiek toegankelijke plaats)	POLITIEZONE	-11,1%	-8,3%	36,4%
	TYPOLGIE	-15,5%	-0,3%	16,2%
Diefstal gewapenderhand (openbaar vervoer)	POLITIEZONE	/	/	-100,0%
	TYPOLGIE	133,3%	-42,9%	50,0%
Diefstal gewapenderhand (openbare weg)	POLITIEZONE	100,0%	-50,0%	-100,0%
	TYPOLGIE	-21,3%	1,8%	-1,8%
Diefstal gewapenderhand (andere openbare plaats)	POLITIEZONE	/	/	/
	TYPOLGIE	-29,4%	-58,3%	120,0%
Diefstal gewapenderhand (publiek toegank. plaats)	POLITIEZONE	-42,9%	50,0%	-100,0%
	TYPOLGIE	-33,2%	-12,1%	-4,3%
Diefstal geweld zonder wapen (openbaar vervoer)	POLITIEZONE	/	/	/
	TYPOLGIE	-27,7%	23,5%	28,6%



GEREGISTREERDE CRIMINALITEIT: POLITIEZONE vs TYPOLOGIE

Criminele figuur / Fenomeen	Niveau	% 2019 - 2020	% 2020 - 2021	% 2021 - 2022
Diefstal geweld zonder wapen (openbare weg)	POLITIEZONE	-46,2%	42,9%	-25,0%
	TYPOLOGIE	-29,2%	-0,6%	6,7%
Diefstal geweld zonder wapen (and. openb. plaats)	POLITIEZONE	-100,0%	/	-100,0%
	TYPOLOGIE	-19,2%	-23,7%	24,4%
Diefstal geweld zonder wapen (pub. toegank. pl.)	POLITIEZONE	-62,5%	33,3%	-25,0%
	TYPOLOGIE	-22,8%	-2,0%	23,7%
Nepagenten	POLITIEZONE	-50,0%	-100,0%	/
	TYPOLOGIE	5,3%	-20,0%	18,8%
Terrorisme, extremisme en radicalisme	POLITIEZONE	/	/	0,0%
	TYPOLOGIE	7,9%	0,0%	-14,6%
Cyberbelaging	POLITIEZONE	-33,6%	13,1%	-0,9%
	TYPOLOGIE	7,5%	3,2%	-1,2%
Identiteitsfraude	POLITIEZONE	5,8%	0,0%	3,6%
	TYPOLOGIE	26,3%	3,5%	-6,0%

POLITIËLE CRIMINALITEITSSTATISTIEKEN

PLEEGPLAATS: POLITIEZONE

ZP BEYNE-FLERON-SOUMAGNE

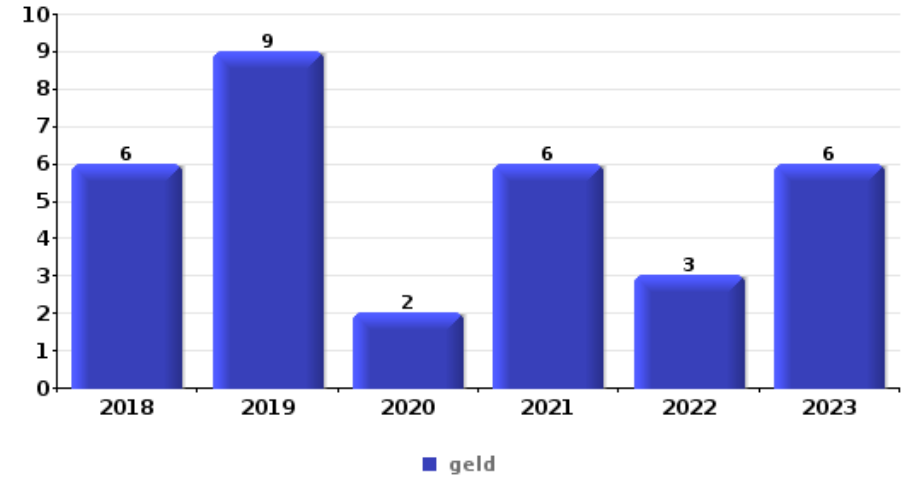
DEEL VI : VOORWERPEN EN VERVOERMIDDELEN



ZP BEYNE-FLERON-SOUMAGNE

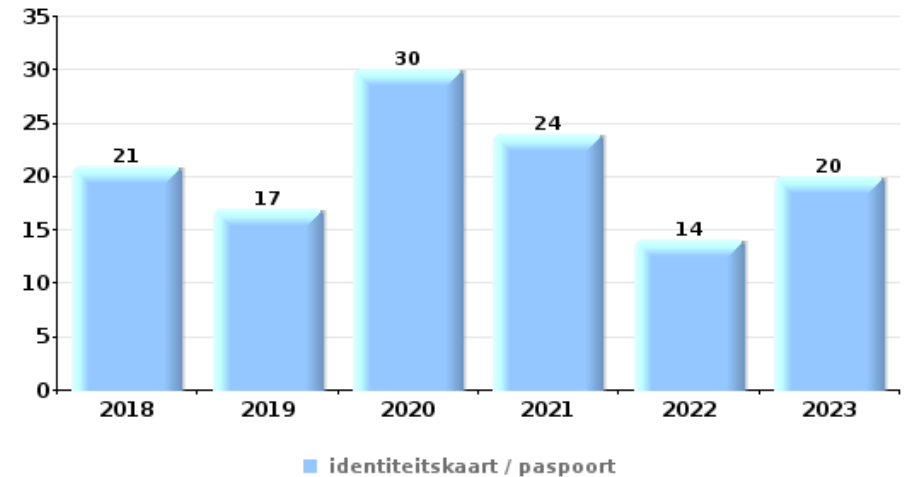
Diefstal gewapenderhand

Top 5 gestolen voorwerpen (obv aantal feiten)		2018	2019	2020	2021	2022	2023
1	geld	6	9	2	6	3	6
2	GSM en toebehoren	1	1	3	2	1	5
3	juweel / uurwerk	2	3			1	3
4	bankkaart / kredietkaart	1	1	2		1	1
4	identiteitskaart / paspoort	1	1	1	1	1	1



Diefstal uit of aan voertuig

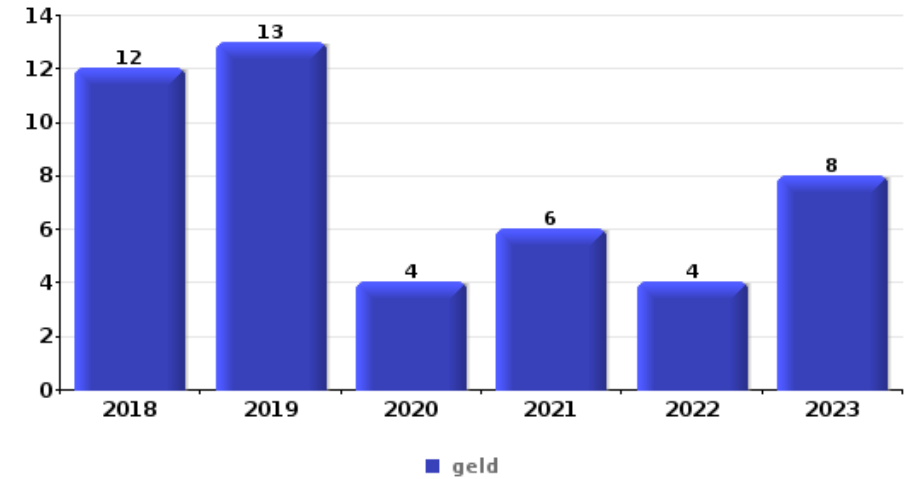
Top 5 gestolen voorwerpen (obv aantal feiten)		2018	2019	2020	2021	2022	2023
1	identiteitskaart / paspoort	21	17	30	24	14	20
2	rijbewijs	24	12	28	22	15	16
3	bankkaart / kredietkaart	16	11	24	20	21	16
4	geld	18	13	22	14	12	22
5	gereedschap	26	26	17	9	6	10





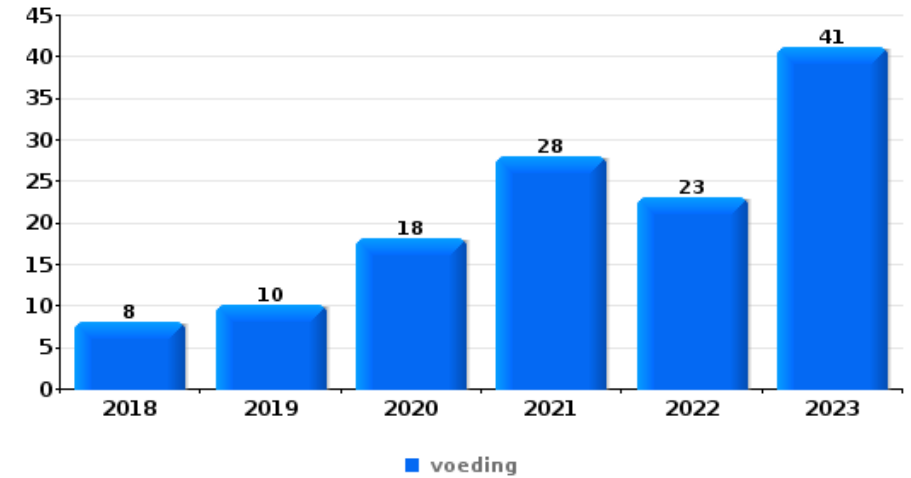
Inbraak in bedrijf of handelszaak

Top 5 gestolen voorwerpen (obv aantal feiten)		2018	2019	2020	2021	2022	2023
1	geld	12	13	4	6	4	8
2	gereedschap	5	2	4	4	3	1
3	voeding	1	3	4	2	2	2
4	tabak	5	2	1	1		3
5	brandkast / geldkoffer / kassa	4	3		2	2	



Winkeldiefstal

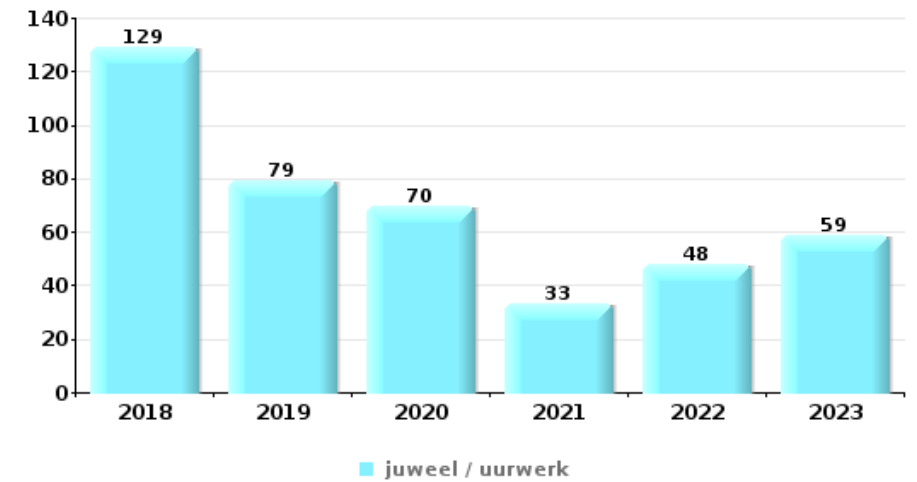
Top 5 gestolen voorwerpen (obv aantal feiten)		2018	2019	2020	2021	2022	2023
1	voeding	8	10	18	28	23	41
2	tabak	13	5	11	6	15	12
3	kleding	14	10	7	4	3	5
4	parfum / schoonheidsproduct	2	9	5	5	3	3
5	gereedschap	1	9	10	2	2	2



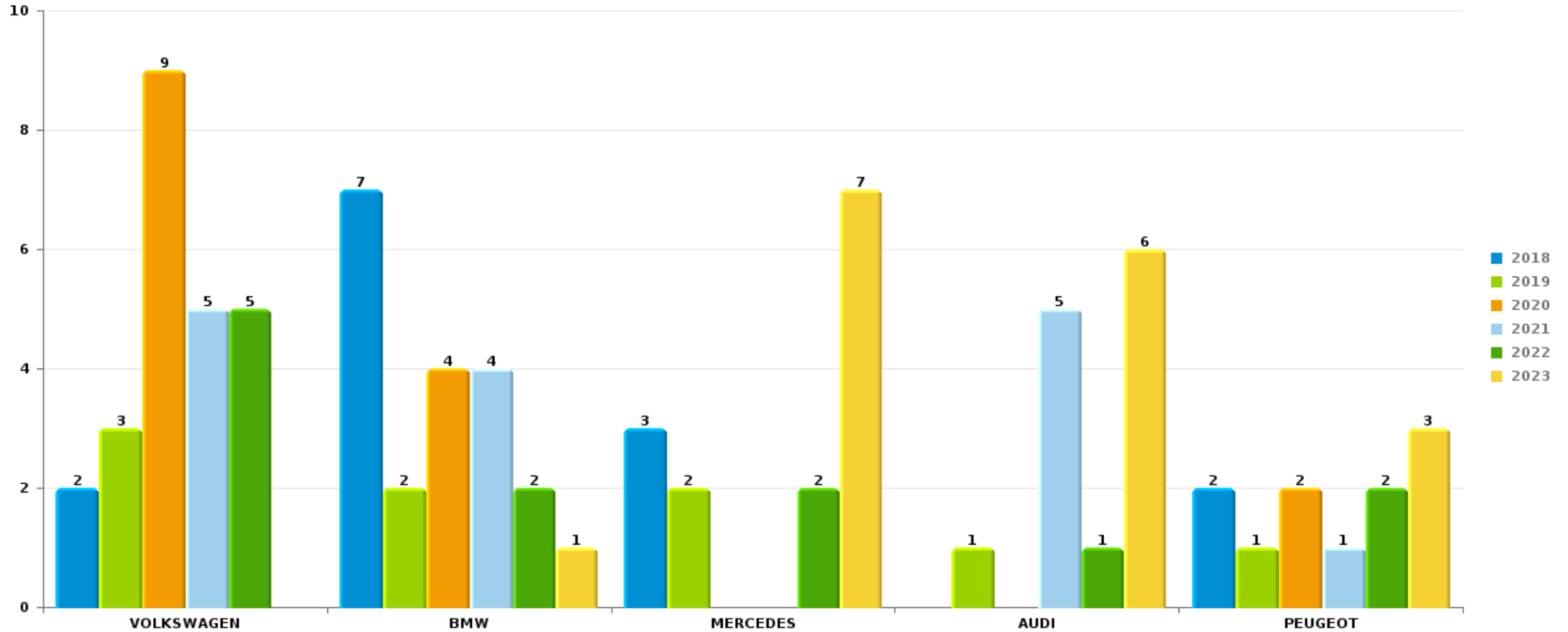


Woninginbraak

Top 5 gestolen voorwerpen (obv aantal feiten)		2018	2019	2020	2021	2022	2023
1	juweel / uurwerk	129	79	70	33	48	59
2	geld	97	53	52	25	42	48
3	computer en toebehoren	56	33	22	8	10	17
4	multimedia	45	22	21	11	20	18
5	kleding	29	19	16	10	14	14



Opmerking: wat betreft de voorwerpen worden er geen totalen gepresenteerd gezien bij eenzelfde feit meerdere voorwerpen kunnen gestolen zijn.

**ZP BEYNE-FLERON-SOUMAGNE****Autodiefstal****Aantal gestolen auto's per merk (Top 5)**

POLITIËLE CRIMINALITEITSSTATISTIEKEN

PLEEGPLAATS: POLITIEZONE

ZP BEYNE-FLERON-SOUMAGNE

DEEL VII : VERDACHTEN



Deel 1: Niveau FEITEN (telling van het aantal feiten waarbij een bepaald type verdachte betrokken is)

1.1. Aantal inbreuken volgens het geslacht van de gekende verdachten (per hoofdcategorie)

Doordat bij eenzelfde feit zowel een mannelijke als een vrouwelijke gekende verdachte betrokken kan zijn, is het mogelijk dat de som van de kolommen "Mannen" en "Vrouwen" hoger is dan de waarde in de kolom "Totaal..." (zie ook de methodologische nota)

ZP BEYNE-FLERON-SOUMAGNE

2023

Hoofdcategorie / Geslacht	Totaal aantal feiten minstens 1 gekende	Mannen	%	Vrouwen	%
Diefstal en afpersing	96	67	69,8%	33	34,4%
Misdr. tegen de lichamelijke integriteit	73	63	86,3%	11	15,1%
Drugs	46	42	91,3%	5	10,9%
Misdr. tegen andere morele waarden en gevoelens	36	28	77,8%	9	25,0%
Misdr. tegen de openbare veiligheid	37	33	89,2%	4	10,8%
Bevolkingsregister	31	26	83,9%	10	32,3%
Misdr. tegen gezag van de overheid	35	24	68,6%	11	31,4%
Wapens en springstoffen	31	29	93,5%	2	6,5%
Bedrog	25	20	80,0%	6	24,0%
Vreemdelingenwetgeving	24	23	95,8%	2	8,3%
Beschadigen van eigendom	15	11	73,3%	4	26,7%
Milieu	12	10	83,3%	3	25,0%
Sociaal strafwetboek	11	10	90,9%	3	27,3%
Misdr. tegen de openbare trouw	10	7	70,0%	4	40,0%
Bescherming van de openbare inkomsten	2	2	100,0%	2	100,0%
Dronkenschap en alcohol	4	4	100,0%		

GEREGISTREERDE CRIMINALITEIT: VERDACHTEN



Hoofdcategorie / Geslacht	Totaal aantal feiten minstens 1 gekende	Mannen	%	Vrouwen	%
Informaticacriminaliteit	4	4	100,0%		
Volksgesondheid	3	1	33,3%	2	66,7%
Zedenmisdrijven	2	2	100,0%		
Andere bijzondere wetten	1	1	100,0%		
Bescherming personen	1	1	100,0%		
Jeugdbescherming	1			1	100,0%
Misdr. tegen de familie	1			1	100,0%
Totaal	501	408	81,4%	113	22,6%



1.2. Aantal inbreuken volgens het geslacht van de gekende verdachten (per criminele figuur)

Doordat bij eenzelfde criminele figuur zowel een mannelijke als een vrouwelijke gekende verdachte betrokken kan zijn, is het mogelijk dat de som van de kolommen "Mannen" en "Vrouwen" hoger is dan de waarde in de kolom "Totaal..."
(zie ook de methodologische nota)

ZP BEYNE-FLERON-SOUMAGNE

2023

CF Diefstal vervoermiddel

Criminele figuur / Geslacht	Totaal aantal feiten minstens 1 gekende verdachte	Mannen	%
Autodiefstal	1	1	100,0%
Bromfietsdiefstal	4	4	100,0%
Totaal	NVT	NVT	NVT

CF Inbraak

Criminele figuur / Geslacht	Totaal aantal feiten minstens 1 gekende verdachte	Mannen	%	Vrouwen	%
Woninginbraak	7	6	85,7%	1	14,3%
Inbraak in bedrijf of handelszaak	2	2	100,0%		
Inbraak in gebouw (totaal)	9	8	88,9%	1	11,1%
Totaal	NVT	NVT	NVT	NVT	NVT

GEREGISTREERDE CRIMINALITEIT: VERDACHTEN



CF Diefstal andere

Criminele figuur / Geslacht	Totaal aantal feiten minstens 1 gekende verdachte	Mannen	%	Vrouwen	%
Diefstal gewapenderhand	2	2	100,0%		
Diefstal met geweld zonder wapen	5	4	80,0%	1	20,0%
Diefstal uit of aan voertuig	4	4	100,0%		
Grijpdiefstal	1	1	100,0%		
Zakkenrollerij	1			1	100,0%
Winkeldiefstal	58	35	60,3%	25	43,1%
Diefstal met list	2	2	100,0%		
Totaal	NVT	NVT	NVT	NVT	NVT

ICT-criminaliteit

Criminele figuur / Geslacht	Totaal aantal feiten minstens 1 gekende verdachte	Mannen	%
Betaalkaartfraude	1	1	100,0%
Totaal	NVT	NVT	NVT

CF Andere

Criminele figuur / Geslacht	Totaal aantal feiten minstens 1 gekende verdachte	Mannen	%	Vrouwen	%
Geweld tegen beroepen van algemeen belang	1			1	100,0%
Beschadiging van auto	5	2	40,0%	3	60,0%
Steekpartij	1	1	100,0%		
Totaal	NVT	NVT	NVT	NVT	NVT

GEREGISTREERDE CRIMINALITEIT: VERDACHTEN



FE Intrafamiliaal geweld (IFG)

Criminele figuur / Geslacht	Totaal aantal feiten minstens 1 gekende verdachte	Mannen	%	Vrouwen	%
IFG: fysiek, binnen het koppel	22	18	81,8%	4	18,2%
IFG: fysiek, tegen afstammelingen	8	8	100,0%		
IFG: fysiek, tegen andere leden	15	15	100,0%		
IFG: psychisch, binnen het koppel	16	15	93,8%	1	6,3%
IFG: psychisch, tegen andere leden	2	1	50,0%	1	50,0%
IFG: economisch, tegen andere leden	2	2	100,0%		
Totaal	NVT	NVT	NVT	NVT	NVT

FE Drugs

Criminele figuur / Geslacht	Totaal aantal feiten minstens 1 gekende verdachte	Mannen	%
Productie van cannabis (teelt)	1	1	100,0%
Totaal	NVT	NVT	NVT

FE Wapenzwendel

Criminele figuur / Geslacht	Totaal aantal feiten minstens 1 gekende verdachte	Mannen	%
Handel en productie van vuurwapen	1	1	100,0%
Totaal	NVT	NVT	NVT

GEREGISTREERDE CRIMINALITEIT: VERDACHTEN



FE Geweld in de publieke ruimte

Criminele figuur / Geslacht	Totaal aantal feiten minstens 1 gekende verdachte	Mannen	%	Vrouwen	%
Fysiek geweld (openbare weg)	23	17	73,9%	7	30,4%
Fysiek geweld (andere openbare plaats)	2	2	100,0%		
Fysiek geweld (publiek toegankelijke plaats)	9	6	66,7%	3	33,3%
Psychisch geweld (openbare weg)	22	17	77,3%	5	22,7%
Psychisch geweld (andere openbare plaats)	4	3	75,0%	1	25,0%
Psychisch geweld (publiek toegankelijke plaats)	4	3	75,0%	1	25,0%
Diefstal gewapenderhand (publiek toegank. plaats)	2	2	100,0%		
Diefstal geweld zonder wapen (openbare weg)	1	1	100,0%		
Diefstal geweld zonder wapen (pub. toegank. pl.)	3	2	66,7%	1	33,3%
Totaal	NVT	NVT	NVT	NVT	NVT

FE Andere

Criminele figuur / Geslacht	Totaal aantal feiten minstens 1 gekende verdachte	Mannen	%	Vrouwen	%
Cyberbelaging	30	22	73,3%	8	26,7%
Identiteitsfraude	7	4	57,1%	4	57,1%
Totaal	NVT	NVT	NVT	NVT	NVT



1.3. Aantal inbreuken volgens de leeftijd van de gekende verdachten (per hoofdcategorie)

Doordat bij eenzelfde feit zowel een minderjarige als een meerderjarige gekende verdachte betrokken kan zijn, is het mogelijk dat de som van de kolommen "Minderjarig" en "Meerderjarig" hoger is dan de waarde in de kolom "Totaal..." (zie ook de methodologische nota)

ZP BEYNE-FLERON-SOUMAGNE

2023

Hoofdcategorie / Leeftijd	Totaal aantal feiten minstens 1 gekende verdachte	Minderjarig	%	Meerderjarig	%
Diefstal en afpersing	96	11	11,5%	88	91,7%
Misdr. tegen de lichamelijke integriteit	73	5	6,8%	69	94,5%
Drugs	46	2	4,3%	44	95,7%
Misdr. tegen de openbare veiligheid	37			37	100,0%
Misdr. tegen andere morele waarden en gevoelens	36	2	5,6%	34	94,4%
Misdr. tegen gezag van de overheid	35	3	8,6%	32	91,4%
Bevolkingsregister	31			31	100,0%
Wapens en springstoffen	31	5	16,1%	26	83,9%
Bedrog	25	1	4,0%	24	96,0%
Vreemdelingenwetgeving	24	2	8,3%	23	95,8%
Beschadigen van eigendom	15	2	13,3%	14	93,3%
Milieu	12			12	100,0%
Sociaal strafwetboek	11	1	9,1%	11	100,0%
Misdr. tegen de openbare trouw	10			10	100,0%
Dronkenschap en alcohol	4			4	100,0%
Informaticacriminaliteit	4			4	100,0%
Volksgesondheid	3			3	100,0%
Bescherming van de openbare inkomsten	2			2	100,0%
Zedenmisdrijven	2			2	100,0%
Andere bijzondere wetten	1			1	100,0%
Bescherming personen	1			1	100,0%
Jeugdbescherming	1			1	100,0%
Misdr. tegen de familie	1			1	100,0%
Totaal	501	34	6,8%	474	94,6%





1.4. Aantal inbreuken volgens de leeftijd van de gekende verdachten (per criminele figuur)

Doordat bij eenzelfde criminele figuur zowel een minderjarige als een meerderjarige gekende verdachte betrokken kan zijn, is het mogelijk dat de som van de kolommen "Minderjarig" en "Meerderjarig" hoger is dan de waarde in de kolom "Totaal..." (zie ook de methodologische nota)

ZP BEYNE-FLERON-SOUMAGNE

2023

CF Diefstal vervoermiddel

Criminele figuur / Leeftijd	Totaal aantal feiten minstens 1 gekende verdachte	Minderjarig	%	Meerderjarig	%
Autodiefstal	1	1	100,0%	1	100,0%
Bromfietsdiefstal	4	3	75,0%	1	25,0%
Totaal	NVT	NVT	NVT	NVT	NVT

CF Inbraak

Criminele figuur / Leeftijd	Totaal aantal feiten minstens 1 gekende verdachte	Meerderjarig	%
Woninginbraak	7	7	100,0%
Inbraak in bedrijf of handelszaak	2	2	100,0%
Inbraak in gebouw (totaal)	9	9	100,0%
Totaal	NVT	NVT	NVT

GEREGISTREERDE CRIMINALITEIT: VERDACHTEN



CF Diefstal andere

Criminele figuur / Leeftijd	Totaal aantal feiten minstens 1 gekende verdachte	Minderjarig	%	Meerderjarig	%
Diefstal gewapenderhand	2			2	100,0%
Diefstal met geweld zonder wapen	5	2	40,0%	4	80,0%
Diefstal uit of aan voertuig	4	1	25,0%	4	100,0%
Grijpdiefstal	1	1	100,0%	1	100,0%
Zakkenrollerij	1			1	100,0%
Winkeldiefstal	58	5	8,6%	53	91,4%
Diefstal met list	2	1	50,0%	2	100,0%
Totaal	NVT	NVT	NVT	NVT	NVT

ICT-criminaliteit

Criminele figuur / Leeftijd	Totaal aantal feiten minstens 1 gekende verdachte	Meerderjarig	%
Betaalkaartfraude	1	1	100,0%
Totaal	NVT	NVT	NVT

CF Andere

Criminele figuur / Leeftijd	Totaal aantal feiten minstens 1 gekende verdachte	Minderjarig	%	Meerderjarig	%
Geweld tegen beroepen van algemeen belang	1			1	100,0%
Beschadiging van auto	5	2	40,0%	4	80,0%
Steekpartij	1			1	100,0%
Totaal	NVT	NVT	NVT	NVT	NVT

GEREGISTREERDE CRIMINALITEIT: VERDACHTEN



FE Intrafamiliaal geweld (IFG)

Criminele figuur / Leeftijd	Totaal aantal feiten minstens 1 gekende verdachte	Minderjarig	%	Meerderjarig	%
IFG: fysiek, binnen het koppel	22			22	100,0%
IFG: fysiek, tegen afstammelingen	8			8	100,0%
IFG: fysiek, tegen andere leden	15	3	20,0%	12	80,0%
IFG: psychisch, binnen het koppel	16			16	100,0%
IFG: psychisch, tegen andere leden	2			2	100,0%
IFG: economisch, tegen andere leden	2			2	100,0%
Totaal	NVT	NVT	NVT	NVT	NVT

FE Drugs

Criminele figuur / Leeftijd	Totaal aantal feiten minstens 1 gekende verdachte	Meerderjarig	%
Productie van cannabis (teelt)	1	1	100,0%
Totaal	NVT	NVT	NVT

FE Wapenzwendel

Criminele figuur / Leeftijd	Totaal aantal feiten minstens 1 gekende verdachte	Meerderjarig	%
Handel en productie van vuurwapen	1	1	100,0%
Totaal	NVT	NVT	NVT

GEREGISTREERDE CRIMINALITEIT: VERDACHTEN



FE Geweld in de publieke ruimte

Criminele figuur / Leeftijd	Totaal aantal feiten minstens 1 gekende verdachte	Minderjarig	%	Meerderjarig	%
Fysiek geweld (openbare weg)	23	3	13,0%	21	91,3%
Fysiek geweld (andere openbare plaats)	2			2	100,0%
Fysiek geweld (publiek toegankelijke plaats)	9	1	11,1%	8	88,9%
Psychisch geweld (openbare weg)	22	1	4,5%	21	95,5%
Psychisch geweld (andere openbare plaats)	4			4	100,0%
Psychisch geweld (publiek toegankelijke plaats)	4			4	100,0%
Diefstal gewapenderhand (publiek toegank. plaats)	2			2	100,0%
Diefstal geweld zonder wapen (openbare weg)	1	1	100,0%		
Diefstal geweld zonder wapen (pub. toegank. pl.)	3			3	100,0%
Totaal	NVT	NVT	NVT	NVT	NVT

FE Andere

Criminele figuur / Leeftijd	Totaal aantal feiten minstens 1 gekende verdachte	Meerderjarig	%
Cyberbelaging	30	30	100,0%
Identiteitsfraude	7	7	100,0%
Totaal	NVT	NVT	NVT



Deel 2: Niveau FEITVERDACHTEN (telling van het aantal combinaties verdachte-feit)

2.1. Aantal feitverdachten volgens het geslacht van de gekende verdachten (Top 5 van hoofdcategorieën)

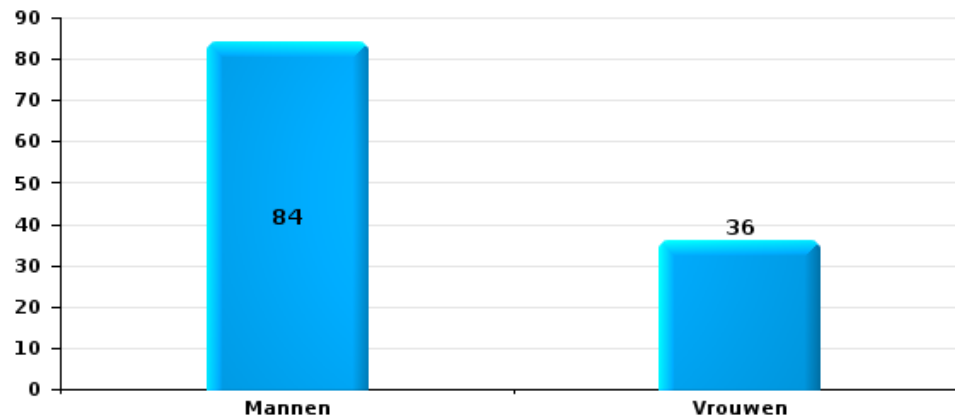
Indien eenzelfde verdachte meerdere feiten heeft gepleegd in de beschouwde periode, dan wordt hij ook meerdere keren geteld (zie ook de methodologische nota)

ZP BEYNE-FLERON-SOUMAGNE

2023

Diefstal en afpersing

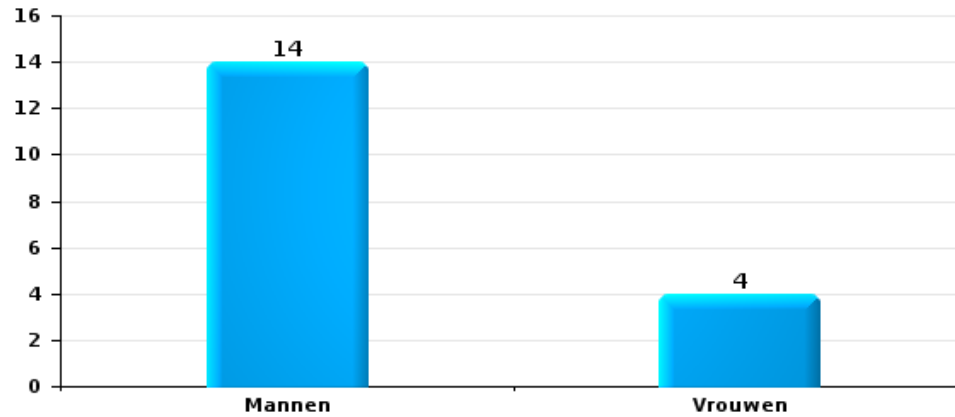
Aantal feitverdachten volgens geslacht





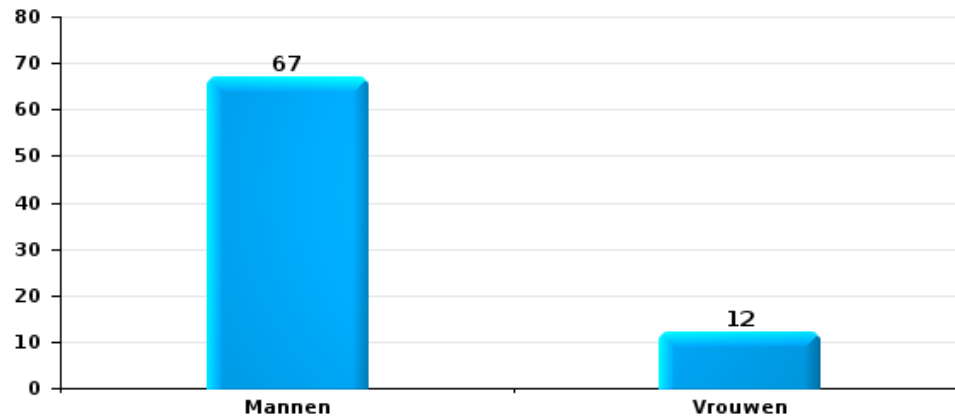
Beschadigen van eigendom

Aantal feitverdachten volgens geslacht



Misd. tegen de lichamelijke integriteit

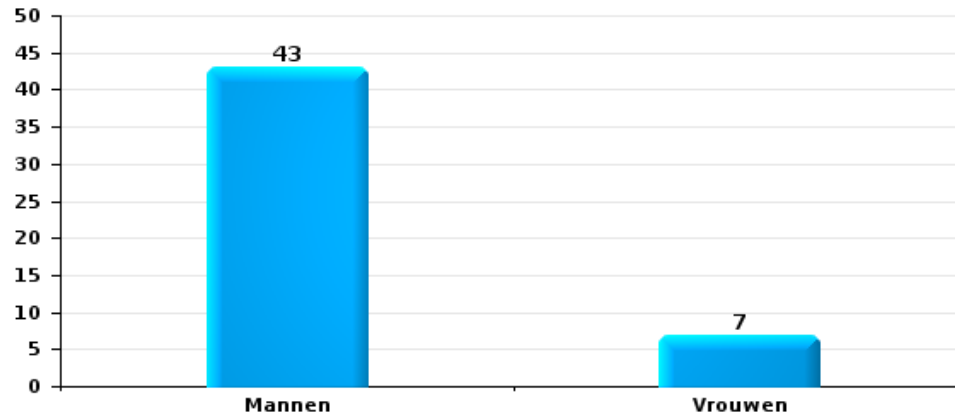
Aantal feitverdachten volgens geslacht





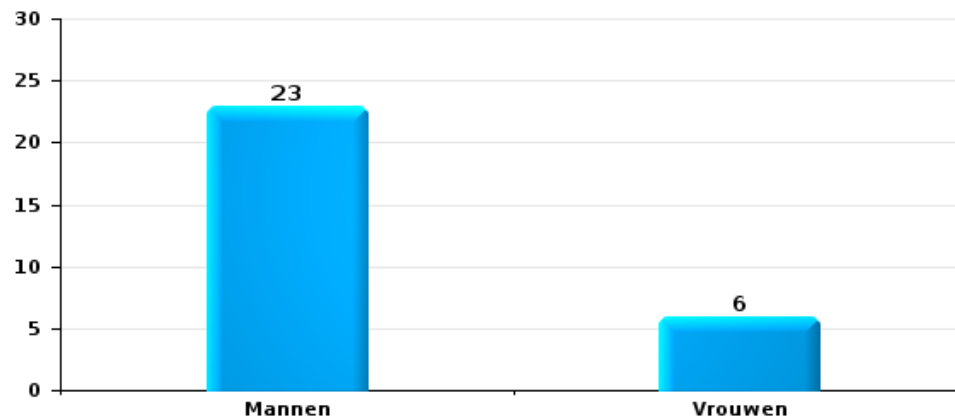
Drugs

Aantal feitverdachten volgens geslacht



Bedrog

Aantal feitverdachten volgens geslacht





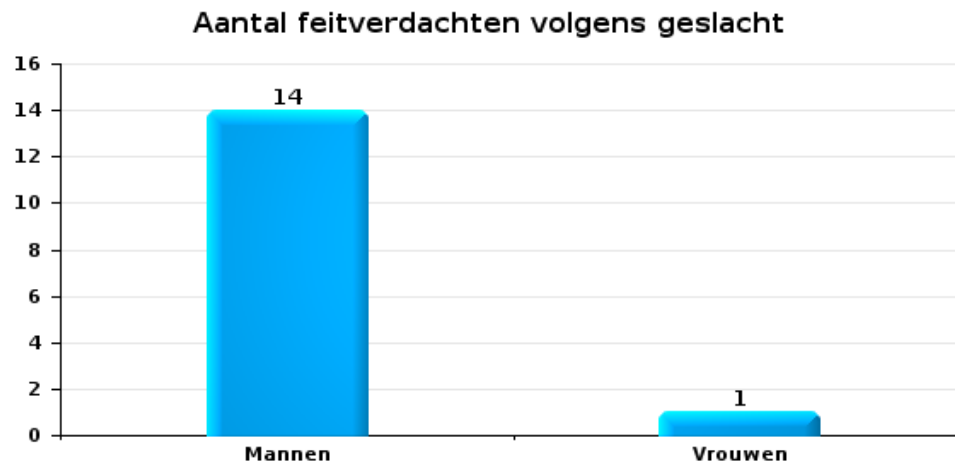
2.2. Aantal feitverdachten volgens het geslacht van de gekende verdachten (Top 5 van criminele figuren)

Indien eenzelfde verdachte meerdere feiten heeft gepleegd in de beschouwde periode, dan wordt hij ook meerdere keren geteld (zie ook de methodologische nota)

ZP BEYNE-FLERON-SOUMAGNE

2023

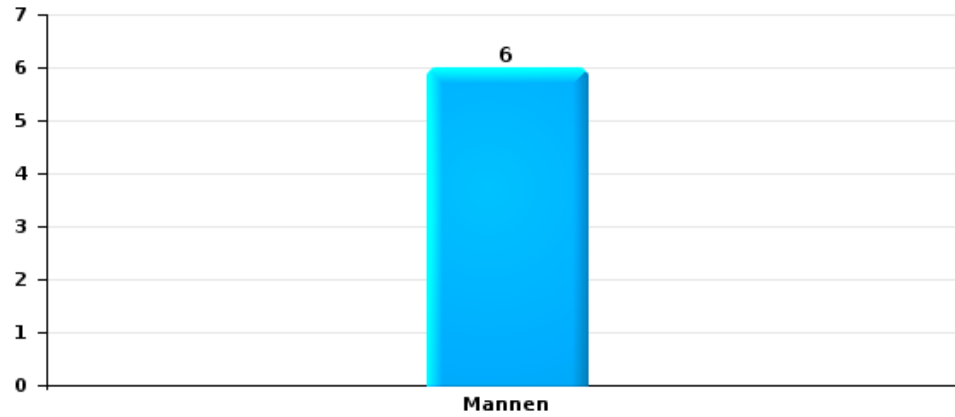
Inbraak in gebouw (totaal)





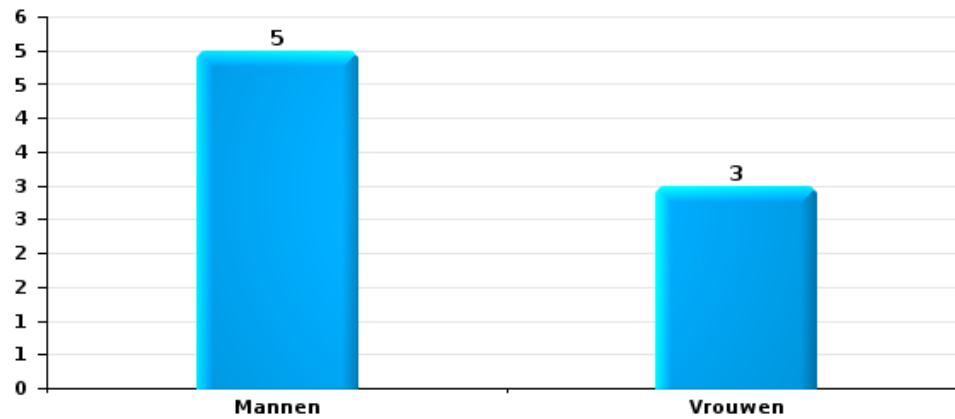
Diefstal uit of aan voertuig

Aantal feitverdachten volgens geslacht



Beschadiging van auto

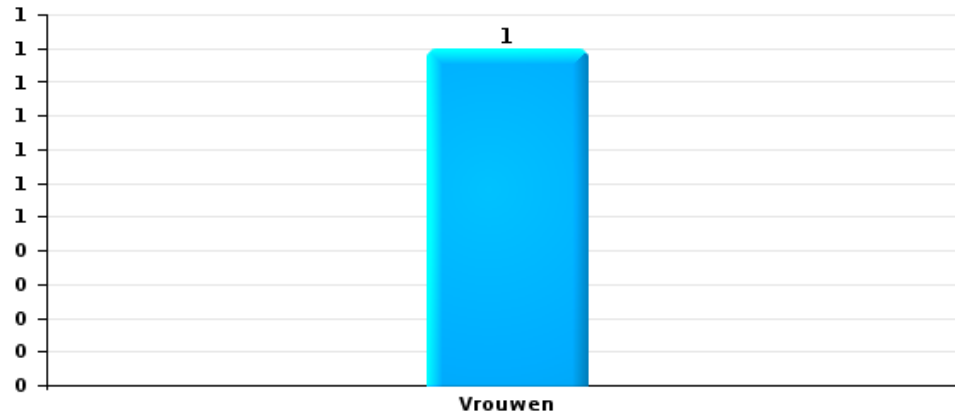
Aantal feitverdachten volgens geslacht





Zakkenrollerij

Aantal feitverdachten volgens geslacht





2.3. Aantal feitverdachten volgens de leeftijd van de gekende verdachten (Top 5 van hoofdcategorieën)

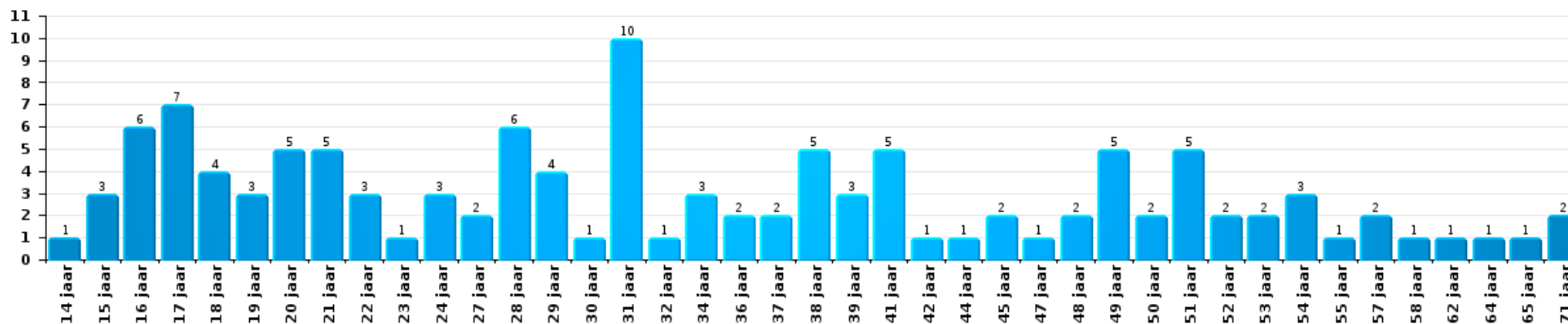
1) Indien eenzelfde verdachte meerdere feiten heeft gepleegd in de beschouwde periode, dan wordt hij ook meerdere keren geteld, al dan niet in dezelfde leeftijdscategorie; 2) Verdachten jonger dan 14 jaar en ouder dan 90 jaar zijn niet weergegeven in de tabel (zie ook de methodologische nota)

ZP BEYNE-FLERON-SOUMAGNE

2023

Diefstal en afpersing

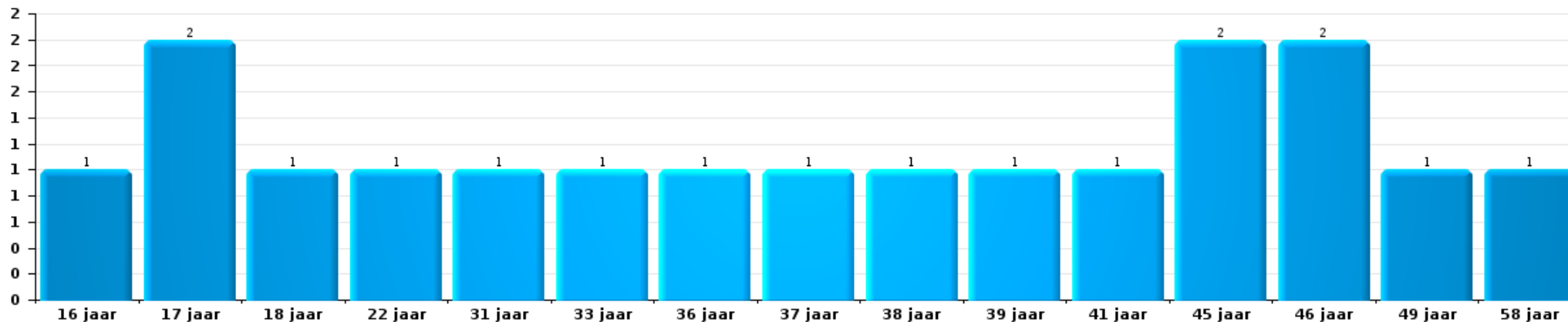
Aantal feitverdachten volgens leeftijd (chronologisch)





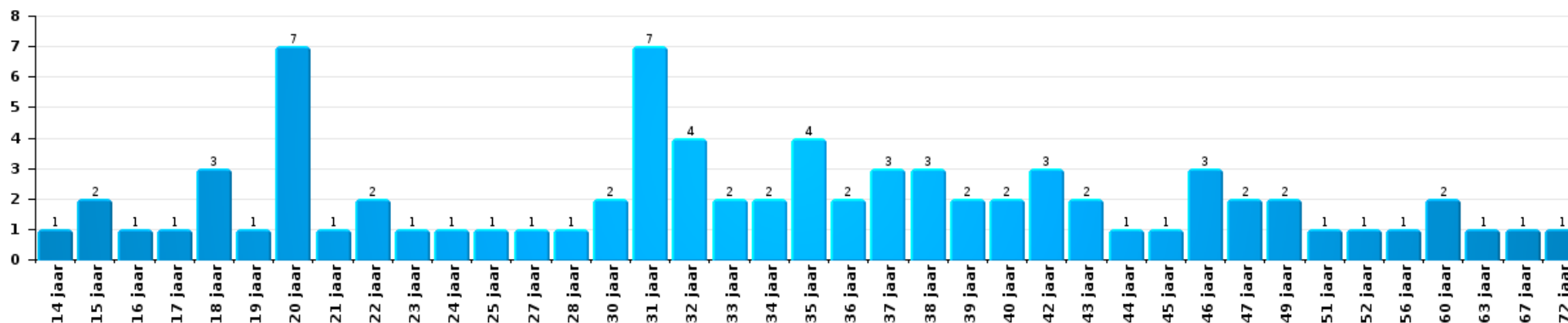
Beschadigen van eigendom

Aantal feitverdachten volgens leeftijd (chronologisch)



Misdr. tegen de lichamelijke integriteit

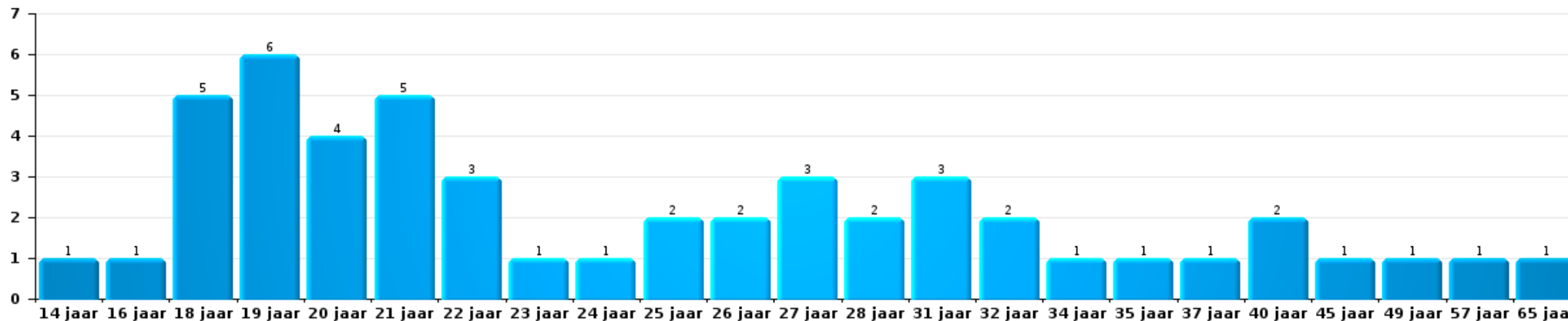
Aantal feitverdachten volgens leeftijd (chronologisch)





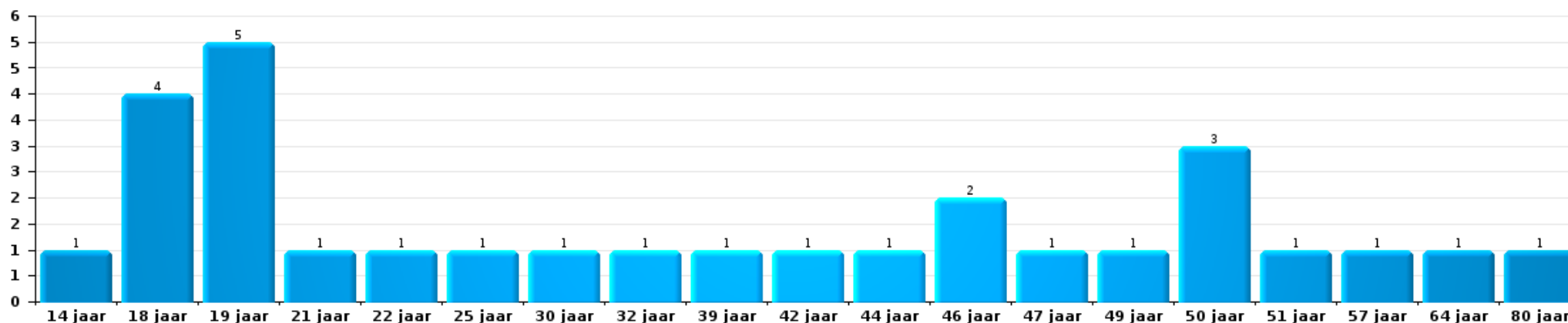
Drugs

Aantal feitverdachten volgens leeftijd (chronologisch)



Bedrog

Aantal feitverdachten volgens leeftijd (chronologisch)





2.4. Aantal feitverdachten volgens de leeftijd van de gekende verdachten (Top 5 van criminele figuren)

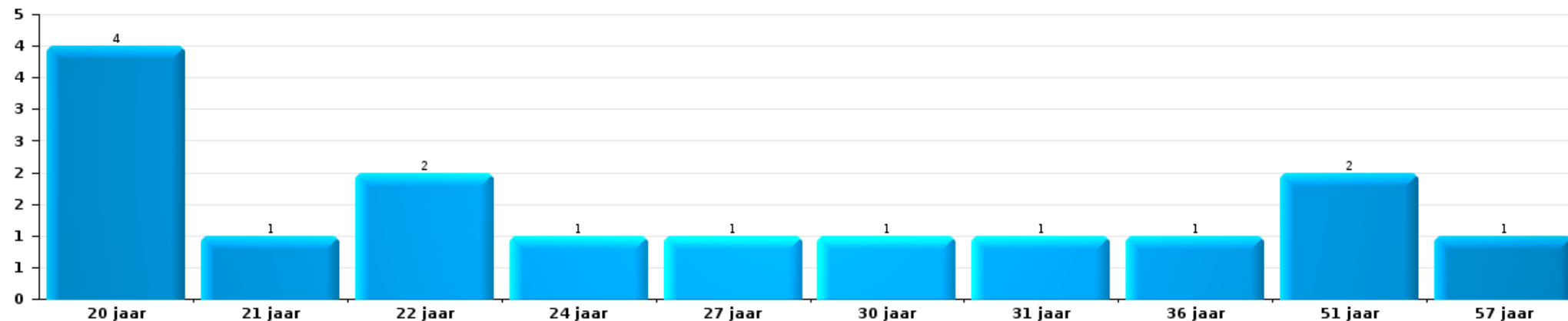
1) Indien eenzelfde verdachte meerdere feiten heeft gepleegd in de beschouwde periode, dan wordt hij ook meerdere keren geteld, al dan niet in dezelfde leeftijdscategorie - 2) Verdachten jonger dan 14 jaar en ouder dan 90 jaar zijn niet weergegeven in de tabel (zie ook de methodologische nota)

ZP BEYNE-FLERON-SOUMAGNE

2023

Inbraak in gebouw (totaal)

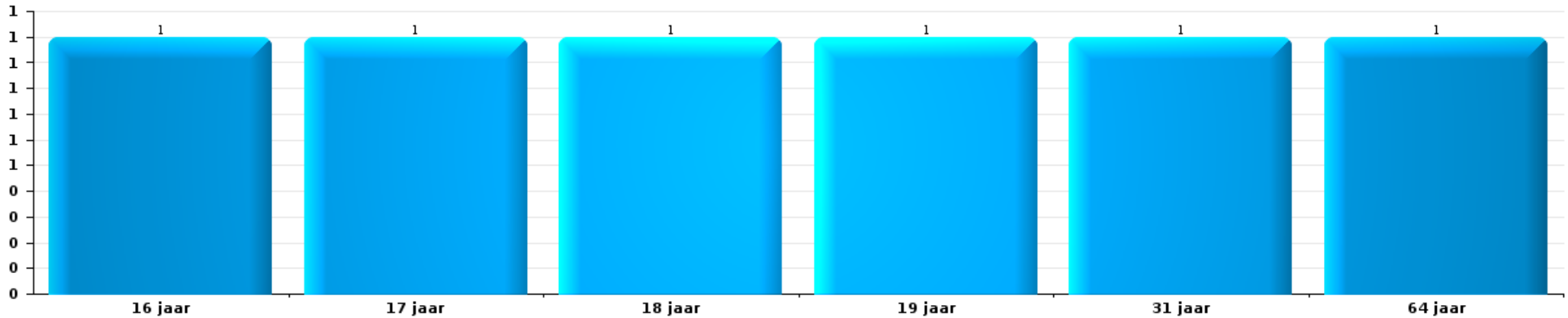
Aantal feitverdachten volgens leeftijd (chronologisch)





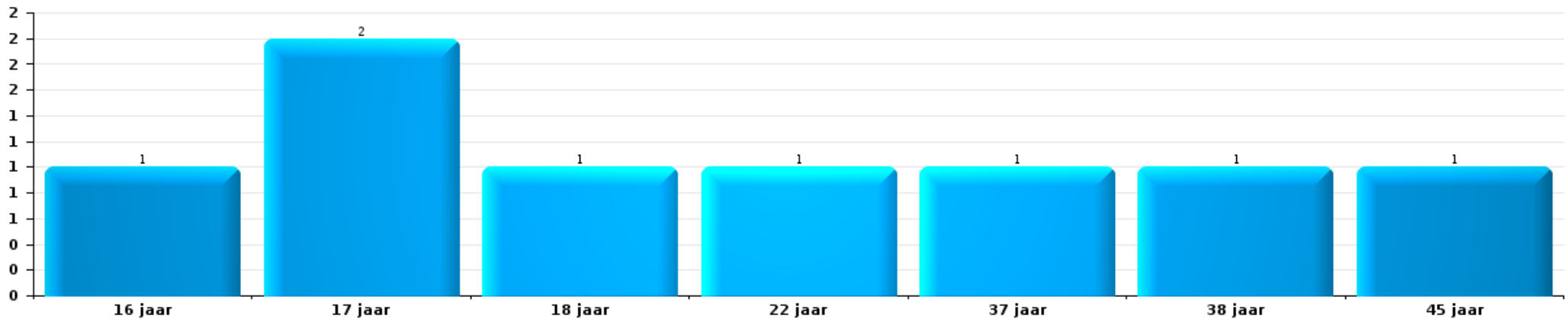
Diefstal uit of aan voertuig

Aantal feitverdachten volgens leeftijd (chronologisch)



Beschadiging van auto

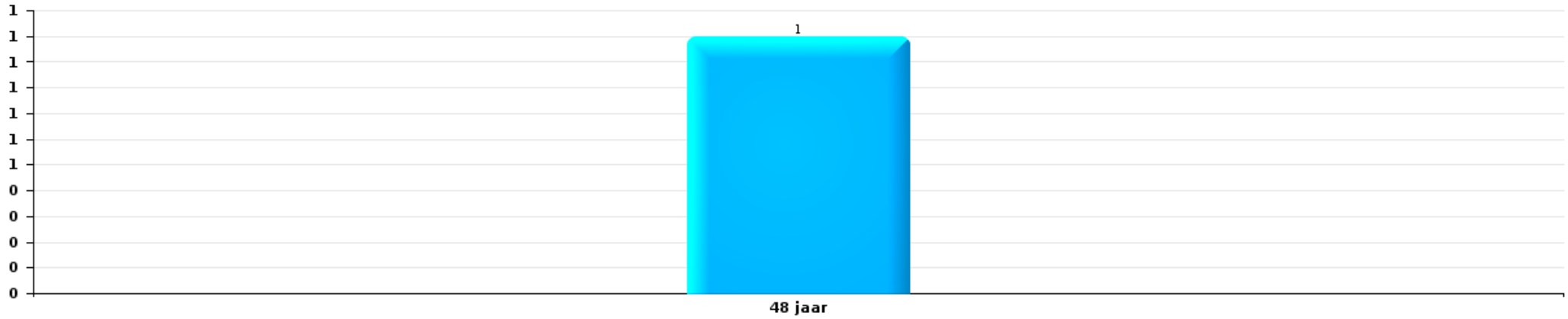
Aantal feitverdachten volgens leeftijd (chronologisch)





Zakkenrollerij

Aantal feitverdachten volgens leeftijd (chronologisch)



POLITIËLE CRIMINALITEITSSTATISTIEKEN

PLEEGPLAATS: POLITIEZONE

ZP BEYNE-FLERON-SOUMAGNE

***Bijlage I: Detailrapport per misdrijfcategorie
Strafwetboek***



ZP BEYNE-FLERON-SOUMAGNE

Inbreuk Strafwetboek

Misd. tegen de lichamelijke integriteit

			2000	2013	2014	2015	2016	2017	2018	2019	2020	2021	2022	2023
Moord	Vergiftiging (moord)	Pog.								2				
	tg. opzettelijke brandstichting / ontploffing	Pog.											2	
		Vol.		1			1							
	Andere	Pog.	2	2	1	2			1					2
	Subtotaal		2	3	1	2	1		1	2			2	2
Doodslag	Vergiftiging (doodslag)	Vol.								1				
		Pog.			1									
	Roofmoord	Pog.				1	1							
	Niet nader bepaald	Vol.								1		1		
	Andere	Vol.					1			1	1	1		1
	Pog.		3		3	2	3	3	3	1	3	5	5	4
	Subtotaal		3	1	4	4	3	3	3	4	4	7	5	5
Marteling en mishandeling	Foltering	Vol.						1	1					1
	Onmenselijke behandeling	Vol.		1	1	3	1	2	2		1	2		
	Onterende behandeling	Vol.			2	2	1		3		1			
	Subtotaal		1	3	5	2	3	6			2	2		1
Opz. slagen en/of verwondingen binnen familie	Tussen partners of ex-partners	Vol.	32	91	75	104	106	106	153	121	109	125	111	95
	Bij algemene familiale moeilijkheden	Vol.	48											
	Door de ouders op een minderjarige	Vol.	7	9	8	16	21	13	18	19	15	19	11	15
	Door de ouders op kwetsbaar persoon	Vol.			1									1
	Tegen de ouders	Vol.	3	7	13	17	11	15	21	13	14	18	20	23
	Tegen andere bloedverwanten in opgaande of zijlijn	Vol.	2	3	4	6	4	5	6	9	1	1	4	1
		Subtotaal	92	110	101	143	142	139	198	162	139	163	146	135



Misd. tegen de lichamelijke integriteit

			2000	2013	2014	2015	2016	2017	2018	2019	2020	2021	2022	2023	
Opz. slagen en/of verwondingen buiten familie	Vechtpartij (=wederzijdse slagen)	Vol.	25	29	29	29	26	33	22	32	31	22	37	31	
	Slagen aan politie-ambtenaar	Vol.		1	1	1			2						
	Op een minderjarige door gezaghebbend persoon	Vol.	1	4	4	3	6	6	4	6	4	8	2	6	
	Op een minderjarige hoedanigheid dader onbekend	Vol.	4	9	5	21	11	18	19	25	11	10	9	13	
	Op kwetsbaar persoon door gezaghebbend persoon	Vol.									1				
	Op kwetsbaar persoon (hoedanigheid dader onbekend)	Vol.						1	2		1	1		1	
	Op minderjarige dr samenwonende zonder gezagsrel.	Vol.											2	2	1
	Slagen aan personeel openbaar vervoer	Vol.			1							1			
	Slagen aan personeel andere openbare dienst	Vol.		2			1	1				1	1		
	Slagen aan medisch beroep	Vol.			1		2		2			1		1	
	Slagen aan personeel onderwijsinstelling	Vol.		5		3	4	3			3	1	2	1	2
	Niet nader bepaald	Vol.	113	102	134	123	120	123	117	122	109	115	115	115	130
	Pog.	4													
	Subtotaal		147	152	175	180	170	185	168	188	161	161	167	184	
Vrouwelijke genitale verminking	Vol.									1					
	Subtotaal									1					
Schuldig verzuim	Vol.	3		1	1	2			1	2			1		
	Subtotaal	3		1	1	2			1	2			1		
Andere opzet. misd. tg. lichamelijke integriteit	Onthouding verzorging van kind/kwetsbaar persoon	Vol.	1	2	1	1		1			2		2	2	
	Verlaten kind of kwetsbaar persoon	Vol.	1	1	1	10	6	5	3	9	5	14	6	5	
	Achterlaten van een kind in behoeftige toestand	Vol.	1	1	3	4	1	1	2	1	1	1		1	
	Toediening van schadelijke stoffen	Vol.				1			1						
	Vergiftiging voedingswaren	Vol.							2						
		Pog.							1						
	Kwaadwillige belemmering van het verkeer	Vol.		4		1		1	7	10	7	7	10	5	
Feitelikheden en lichte gewelddaden	Vol.	7	6	7	34	25	12	37	20	11	12	10	12		
	Subtotaal	10	14	12	51	32	20	53	40	26	34	28	25		
Onopzet. misd. tg. lichamelijke integriteit	Onopzettelijke slagen en/of verwondingen	Vol.	11	3	2	2	1	5	5	3	3	3	1	1	
	Verzuim van onderhoud kind of kwetsbaar persoon	Vol.		1	2	2	4	1	1	1				1	
	Hondenbeet	Vol.	1	5	8	7	3	6	4	7	8	7	9	9	
	Subtotaal	12	9	12	11	8	12	10	11	11	11	10	10	11	
	Totaal	266	292	306	397	361	362	440	410	343	377	359	363		

Misd. tegen de persoonlijke vrijheid



Misd. tegen de persoonlijke vrijheid

			2000	2013	2014	2015	2016	2017	2018	2019	2020	2021	2022	2023	
Ontvoering van minderjarige of kwetsbaar persoon	Ouderlijke ontvoering	Vol.			1		2	3		1	1			1	
		Pog.			1										1
	Andere ontvoering	Vol.		1		1				1					
		Pog.			1	1				1	1	1			
Subtotaal				1	1	2	4	3		3	2	1		2	
Vrijheidsberoving door particulier	Vol.	2		3	1		2	1	1	4	1	2	1	1	
	Pog.								1						
Subtotaal			2	3	1		2	1	2	4	1	2	1	1	
Totaal			2	4	2	2	6	4	2	7	3	3	1	3	

Zedenmisdrijven

			2000	2013	2014	2015	2016	2017	2018	2019	2020	2021	2022	2023
Verkrachting zonder de dood tot gevolg	Slachtoffer <10j	Vol.		1	5	3	5	4	3	1		2		
		Pog.			1	1						1		
	Slachtoffer 10j - 14j	Vol.	1		5	2	1	4	3	3			2	1
	Slachtoffer 14j - 16j	Vol.		3	1	2	5	3	2		1	3		
	Slachtoffer 16j - 18j	Vol.		1	1			1						
	Slachtoffer meerderjarig	Vol.		5	5	5	5	4	6	9	5	9	1	1
		Pog.			1					3		2	1	
Slachtoffer leeftijd onbekend	Vol.	1												
Subtotaal			2	10	19	13	16	16	17	13	9	17	2	1
Verkrachting met gevolg onbekend	Vol.				1			1						
	Pog.	1												
Subtotaal			1		1			1						
Verkrachting zonder de dood tot gevolg (nwSSW)	Slachtoffer <16j	Vol.											1	4
	Slachtoffer 16j - 18j	Vol.												2
	Slachtoffer meerderjarig	Vol.											4	5
		Pog.											1	
Subtotaal												6	11	



Zedenmisdrijven

			2000	2013	2014	2015	2016	2017	2018	2019	2020	2021	2022	2023
Aanranding eerbaarheid met geweld / bedreiging	Slachtoffer < 16j	Vol.	3	2		5	1	3	3	4	5	7	1	
	Slachtoffer 16j - 18j	Vol.				1								
	Slachtoffer meerderjarig	Pog.			1									
		Vol.	3		1	3	1		4		2	1		
		Subtotaal	6	2	2	8	3	3	7	4	7	8	1	
Aanranding eerbaarheid zonder geweld / bedreiging	Slachtoffer < 16j	Vol.	8	3	6	8	21	10	7	7	7	6	1	
	Slachtoffer 16j - 18j	Pog.								3				
	Slachtoffer leeftijd onbekend	Vol.		2		4	1	1	2		2			
		Vol.		1		2			1	2		2		
		Subtotaal	8	6	6	14	22	11	10	12	9	8	1	
Aanranding eerbaarheid niet nader bepaald		Vol.					1							
		Subtotaal						1						
Aantasting seksuele integrit. zonder dood (nwSSW)	Slachtoffer <16j	Vol.											11	8
	Slachtoffer 16j - 18j	Vol.											1	1
	Slachtoffer meerderjarig	Vol.											2	4
		Subtotaal											14	13
Kinderpornografie	Bezit	Vol.				1				2	2			
	Verspreiding	Vol.			1	4	2	3	3	6	4	9	1	
	Toegang kinderporno via technologie	Vol.							1					
		Subtotaal			1	5	2	3	4	8	6	9	1	
Pornografie		Vol.										1		
		Subtotaal										1		
Aanzetting tot ontucht	Slachtoffer minderjarig	Vol.	1	3		1	3	1	3		1	1		
	Leeftijd slachtoffer onbekend	Vol.									1			
	Andere reclame voor ontucht	Vol.						1					2	
	Niet nader bepaald	Vol.	7											
		Subtotaal	8	3		1	3	2	3		2	1	2	
Uitbuiting van iemands ontucht	Slachtoffer meerderjarig	Vol.	1	1				2	2	1		2		1
	Leeftijd slachtoffer onbekend	Vol.										1		
		Subtotaal	1	1				2	2	1		3		1



Zedenmisdrijven

			2000	2013	2014	2015	2016	2017	2018	2019	2020	2021	2022	2023
Openbare zedenschennis	Handelingen (exhibitionisme, enz.)	Vol.	1	6	5	5	9	6	2	6	5	4	4	
	Geschriften, afbeeldingen, voorwerpen	Vol.	2	1	4	12	15	2	1		1	1		
	Exhibitionisme (nwSSW)	Vol.												1
	Niet nader bepaald	Vol.	1											
		Subtotaal	4	7	9	17	24	8	3	6	6	5	4	1
Voyeurisme	Observatie/opname van naaktheid of intimiteit	Vol.		1			2	2		4	1	1	1	
	Verspreiding opname naaktheid of intimiteit	Vol.					2	2	5	7	5	1		
		Pog.									1	1		
		Subtotaal		1			4	4	5	12	7	2	1	
Voyeurisme via technisch/ander hulpmiddel (nwSSW)	Slachtoffer meerderjarig	Vol.											1	1
		Subtotaal											1	1
Verspreiding van seksueel getinte inhoud (nwSSW)	Slachtoffer <16j	Vol.												1
	Slachtoffer meerderjarig	Vol.											1	
		Subtotaal											1	1
Versprei. seks. inhoud kwaad opzet/winst (nwSSW)	Slachtoffer <16j	Vol.											1	1
	Slachtoffer meerderjarig	Vol.												2
		Subtotaal											1	3
Grooming (contact via ICT met minderjarige < 16 j)		Vol.				2								
		Subtotaal				2								
Grooming offline - zonder ICT (nwSSW)	Slachtoffer <16j	Vol.												1
		Subtotaal												1
Seks. uitbuiting minderjarigen-prostitutie (nwSSW)	Aanzetten plegen van ontucht/prostit. (nwSSW)	Vol.												2
		Subtotaal												2
Beelden seksueel misbruik minderjarigen (nwSSW)	Productie/verspreid. beelden seks. misbr. (nwSSW)	Vol.												2
	Bezitten/verwerven beelden seks. misbruik (nwSSW)	Vol.												3
		Subtotaal												5
Misbruik van prostitutie - meerderjarige (nwSSW)		Vol.												1
		Subtotaal												1
		Totaal	30	30	38	60	74	51	51	56	46	54	35	41

Misdr. tegen andere morele waarden en gevoelens

2000	2013	2014	2015	2016	2017	2018	2019	2020	2021	2022	2023
------	------	------	------	------	------	------	------	------	------	------	------



Misdr. tegen andere morele waarden en gevoelens

				2000	2013	2014	2015	2016	2017	2018	2019	2020	2021	2022	2023	
Belaging	Pesterij per telefoon (OLD)	Vol.		9												
		Vol.		1	132	151	193	140	145	196	232	195	208	214	205	
		Subtotaal		10	132	151	193	140	145	196	232	195	208	214	205	
Schending van het beroepsgeheim		Vol.					3	1	1	2					1	
		Subtotaal					3	1	1	2					1	
Schending van de eer	Laster en eerroof	Vol.		11	26	18	29	23	30	29	28	30	25	24	19	
	Lasterlijke aangifte	Vol.		1	1	1	2	2		2	3	1	1	2	3	
	Lasterlijke aantijging	Vol.		1	1							1			1	
	Kwaadwillige ruchtbaarmaking	Vol.		1					1					1		
	Beledigingen (Wanbedrijf)	Vol.		13	9	23	25	12	5	8	16	8	8	4	6	
	Subtotaal			27	38	42	57	37	36	39	47	40	35	30	29	
Persoonlijke levensfeer	Woonstschennis door particulier	Vol.		6	9	11	14	12	4	11	9	15	9	6	8	
		Pog.														1
	Schending van het briefgeheim	Vol.		2	1					3	1			1		
Subtotaal			8	10	11	15	12	4	14	10	15	9	7	9		
Nachtlawaai		Vol.		1	17	17	12	8	24	22	15	28	23	9	12	
Subtotaal				1	17	17	12	8	24	22	15	28	23	9	12	
Misbruik zwakheden personen		Vol.				1	1	1			4	4	2		1	
	Subtotaal					1	1	1			4	4	2		1	
Privacy zeden: publicatie identiteit slachtoffer		Vol.													1	
	Subtotaal														1	
Aantrekken/gebruiken van kind of kwetsbaar persoon		Vol.													1	
	Subtotaal														1	
Bezetting andermans goed (kraken)	Binnendringen/bezetten/verblijven (niet bewoond)	Vol.								1				1		
		Subtotaal								1				1		
Totaal				46	197	222	281	199	210	274	308	282	278	262	257	

Misdr. tegen het juridisch statuut van het kind

				2000	2013	2014	2015	2016	2017	2018	2019	2020	2021	2022	2023
Niet-afgeven van kinderen	Door de ouders	Vol.		36	46	61	67	56	45	43	31	47	62	39	49
		Vol.			9	6	9	2	2	2		2	3	2	
		Subtotaal		36	55	67	76	58	47	45	31	49	65	41	49



Misdr. tegen het juridisch statuut van het kind

		2000	2013	2014	2015	2016	2017	2018	2019	2020	2021	2022	2023
Niet nader bepaald	Vol.		1										
	Subtotaal		1										
	Totaal	36	56	67	76	58	47	45	31	49	65	41	49

Diefstal en afpersing

		2000	2013	2014	2015	2016	2017	2018	2019	2020	2021	2022	2023	
Diefstal met vzo	Met geweld	Vol.	26	29	39	27	27	22	15	24	13	16	14	17
		Pog.	4	4	4	6		5	3	4	6			4
	Zonder geweld	Vol.	456	439	385	351	395	246	388	313	251	155	199	221
		Pog.	199	243	192	185	193	147	206	157	115	124	120	101
	Subtotaal	685	715	620	567	621	415	614	497	383	301	333	343	
Diefstal zonder vzo	Met geweld	Vol.	8	13	17	30	14	19	14	24	13	14	10	11
		Pog.	1	2	1	4	3	2	2	2		1		1
	Zonder geweld, Zakkenrollerij	Vol.	46	25	41	58	39	28	27	25	24	24	16	12
	Zonder geweld, Gebruiksdiefstal	Vol.	1		1	1	2				1	2	1	
	Zonder geweld, Huisdiefstal	Vol.	2	12	3	8	4	9	3	7	5	2	4	4
	Zonder geweld	Onb.	3											
		Vol.	603	376	377	445	352	312	366	348	328	306	351	342
		Pog.	14	3	5	9	10	6	6	10	12	6	9	6
	Subtotaal	678	431	445	555	424	376	418	416	383	355	391	376	
Diefstal niet nader bepaald	Vol.	477	5	2	2	2	1		3	3	1	4	4	
	Pog.	171												
	Subtotaal	648	5	2	2	2	1		3	3	1	4	4	
Afpersing	Vol.	5	7	6	10	3	5	8	3	1	3	6	1	
	Pog.	4	4	8	6	4	7	6	2	4	8	7	10	
	Subtotaal	9	11	14	16	7	12	14	5	5	11	13	11	
Vervaardiging valse sleutels	Vol.		1											
	Subtotaal		1											
	Totaal	2.020	1.163	1.081	1.140	1.054	804	1.046	921	774	668	741	734	

Bedrog

2000	2013	2014	2015	2016	2017	2018	2019	2020	2021	2022	2023
------	------	------	------	------	------	------	------	------	------	------	------



GEREGISTREERDE CRIMINALITEIT OP HET NIVEAU VAN DE POLITIEZONE

Bedrog

		2000	2013	2014	2015	2016	2017	2018	2019	2020	2021	2022	2023
Witwassen	Vol.		1	1			1		5	2	4	3	7
	Subtotaal		1	1			1		5	2	4	3	7
Heling	Gewone heling	Vol.	4	1	8	7	2	6	14	21	12	11	3
	Gekwalificeerde heling	Vol.		2			2	2		1	2	1	1
	Niet nader bepaald	Vol.						1					
	Subtotaal	8	4	3	8	7	4	9	14	22	14	12	4
Flessentrekkerij	Brandstof / smeerolie	Vol.	13	2	1	2				1			
	Dranken en spijzen	Vol.		1	1	1	3		1	1			
	Huurrijtuig	Vol.		1		2	1		2	1	1	2	
	Niet nader bepaald	Vol.	1										
	Subtotaal	28	14	4	2	5	4		3	3	1	2	
Private omkoping	Vol.										1		
	Subtotaal										1		
Verduistering en bedrieglijke vernietiging	Bedrieglijke verbergung	Vol.	3	11	8	12	7	8	4	4	5	4	5
	Van geld, papieren, enz.	Vol.		1	1						1		
	Van in beslag genomen voorwerpen	Vol.						1		1	1	5	
	Van nalatenschap	Vol.	1									2	2
	Niet nader bepaald	Vol.		1			1						
	Subtotaal	55	4	13	9	12	8	9	4	5	7	11	7
Oplichting	Internetfraude	Vol.	20	40	36	39	42	43	71	64	117	136	136
		Pog.	12	10	17	9	13	16	10	14	6	8	6
	Oplichting zonder internet	Vol.	42	26	33	40	43	61	29	37	26	34	33
		Pog.	3	4	4	2	11	6	9	4	10		1
	Niet nader bepaald	Vol.											
		Pog.											
	Subtotaal	34	77	80	90	90	109	126	119	119	159	178	176
Bedriegerij	Verkochte waren / geleverd werk	Vol.	2	1	2	3	2		1	2	2		3
	Munten	Vol.					1						
	Subtotaal	2	2	1	2	3	3		1	2	2		3
Misbruik van vertrouwen en verwante misdr.	Misbruik van vertrouwen	Vol.	31	25	30	32	25	25	27	27	16	18	33
	Misbruik van zwakheden	Vol.	4	4	7	3	3	4	9	1	4		3
	Subtotaal	29	35	29	37	35	28	29	36	28	20	18	36

Bedrog

			2000	2013	2014	2015	2016	2017	2018	2019	2020	2021	2022	2023
Misbruik van maatschappelijk vermogen	Door vennootschappen	Vol.					1	1		1	1		1	
	Door VZW	Vol.		1					1					
	Andere	Vol.												1
		Subtotaal		1			1	1	1	1	1		1	1
Misd. ivm insolventie	Door derden	Vol.								1				
	Door de schuldenaar	Vol.		1	1		1	1	1					
	Niet nader bepaald	Vol.		3	4	2	2		1		1			
		Subtotaal		4	5	2	3	1	2	1	1			
Bedrieglijk onvermogen		Vol.		1			1					1		
		Subtotaal		1			1					1		
Ongedekte cheques		Vol.	9											
		Pog.	1											
		Subtotaal	10											
		Totaal	166	143	136	150	157	159	176	184	183	209	225	234

Beschadigen van eigendom

			2000	2013	2014	2015	2016	2017	2018	2019	2020	2021	2022	2023	
Opzettelijke brandstichting	In een bewoonde plaats (bij dag)	Vol.	2	3	2	1		1	2				1	2	
		Pog.			1	1									
	In een bewoonde plaats (bij nacht)	Vol.		2	1	1	4	1	2	2	2		2	3	
		Pog.		1										1	
	in een bewoonde plaats (onbepaald tijdstip)	Vol.				1									
	In een andere plaats (bij dag)	Vol.	2	4	2	2	7	15	17	4	4	4	4	2	2
		Pog.													1
	In een andere plaats (bij nacht)	Vol.	2	15	15	14	12	17	26	14	15	4	16	16	30
		Pog.		1				1					2	2	
In een andere plaats (onbepaald tijdstip)	Vol.	1	1	3	1	1	1	1	1	1	1		1	2	
	Pog.			1				1							
Niet nader bepaald	Vol.	1													
		Subtotaal	8	27	25	19	26	36	49	21	22	8	24	41	
Opzettelijke vernieling door ontploffing	In een bewoonde plaats (bij nacht)	Vol.	1				2								
	In een andere plaats (bij nacht)	Vol.			1										
		Subtotaal	1		1		2								



Beschadigen van eigendom

		2000	2013	2014	2015	2016	2017	2018	2019	2020	2021	2022	2023
Onopzettelijke brandstichting	Vol.	16	11	12	11	2	12	19	6	17	18	19	8
	Subtotaal	16	11	12	11	2	12	19	6	17	18	19	8
Vernieling, onbruikbaarmaking, beschadiging	Met vzo	55	5		7	1	2		2	2		1	1
	Vernieling van landbouwgoederen	Vol.							1	1			
	Niet nader bepaald	Vol.	1										
		Pog.											
	Subtotaal	136	6		7	1	2		3	3		1	1
Vandalisme	Op voertuigen	Onb.											
		Vol.	215	188	236	156	164	159	164	127	131	116	133
	Op andere roerende goederen	Vol.	26	22	32	35	22	25	42	27	20	26	25
	Graffiti	Vol.	21	35	16	8	8	9	9	8	8	8	5
	Andere vernielingen op onroerende goederen	Vol.	99	119	140	114	109	90	120	95	87	102	110
	Beschadiging van afsluiting	Vol.	6	6	10	5	3	6	3	7	6	5	2
	Subtotaal	144	367	370	434	318	306	289	338	264	252	257	275
	Totaal	305	411	408	471	349	356	357	368	306	278	301	325

Misdr. tegen de veiligheid van de staat

		2000	2013	2014	2015	2016	2017	2018	2019	2020	2021	2022	2023
Terrorisme	Terroristische groep	Vol.		2		1	1	1			1		
	Verspreiden boodschap die aanzet tot terrorisme	Vol.			1								
	Subtotaal			2	1	1	1	1			1		
Niet nader bepaald	Vol.					1							
	Subtotaal					1							
	Totaal			2	1	2	1	1			1		

Misdr. tegen de openbare veiligheid

		2000	2013	2014	2015	2016	2017	2018	2019	2020	2021	2022	2023
Criminele organisatie	Vol.								1		1		2
	Subtotaal								1		1		2
Vereniging van misdadigers	Vol.		5	1				1	2	1		1	2
	Subtotaal		5	1				1	2	1		1	2



Misd. tegen de openbare veiligheid

			2000	2013	2014	2015	2016	2017	2018	2019	2020	2021	2022	2023
Ontvluchting van gevangenen	Gewone ontvluchting	Vol.		1			1				2			
	Gekwalificeerde ontvluchting	Pog.	1											
	Niet teruggekeerd uit verlof	Vol.				1				1				
	Niet naleving elektronisch toezicht	Vol.							2	4	1	1	1	1
	Niet nader bepaald	Vol.									1	1		
		Subtotaal	1	1		1	1		2	6	3	2	1	1
Verberging	Verberging van een misdadiger	Vol.											1	
		Subtotaal											1	
Bedreigingen	Bedreiging met een aanslag	Vol.		1							5	4	1	
		Onb.	1											
	Mondeling	Vol.	135	89	93	123	80	80	88	112	67	78	72	98
		Pog.	1											
	Schriftelijk	Vol.	8	15	25	38	25	24	30	40	22	17	25	36
	Door gebaren, zinnebeelden	Vol.	28	32	21	31	22	34	33	49	44	46	55	36
	Bommelding	Vol.	1	1	1	2					1		1	2
	Niet nader bepaald	Vol.	5	4				1						
Pog.		1												
		Subtotaal	180	142	140	194	127	139	151	202	138	145	154	172
		Totaal	181	148	141	195	128	139	154	211	142	148	157	177

Misd. tegen gezag van de overheid

			2000	2013	2014	2015	2016	2017	2018	2019	2020	2021	2022	2023
Geweld tegen overheidspersonen		Vol.	1			2	1				2			1
		Subtotaal	1			2	1				2			1
Weerspannigheid	Gewapende weerspannigheid	Vol.	4	2	1	1	2	4	2	2	2		1	2
	Ongewapende weerspannigheid	Vol.	6	12	8	12	12	13	8	12	11	16	20	14
	Niet nader bepaald	Vol.	1	2	1	2	1		1	1	1		1	
		Subtotaal	11	16	10	15	15	17	11	15	14	16	22	16
Smaad		Vol.	11	18	17	23	20	21	22	34	31	31	27	24
		Subtotaal	11	18	17	23	20	21	22	34	31	31	27	24



Misd. tegen gezag van de overheid

			2000	2013	2014	2015	2016	2017	2018	2019	2020	2021	2022	2023
Andere misdrijven	Zegelverbreking	Vol.					2			2	2	2	2	
		Pog.	1											
	Loterijen, speelhuizen en pandhuizen	Vol.							1					
	Nijverheid, koophandel en openbare veilingen	Vol.		1								1		
		Subtotaal	1	1			2		1	2	2	3	2	
		Totaal	24	35	27	40	38	38	34	51	49	50	51	41

Misd. tegen de openbare trouw

			2000	2013	2014	2015	2016	2017	2018	2019	2020	2021	2022	2023
Valsheid in geschriften	Schriftvervalsing	Vol.	27	4	10	8	6	6	3	6	7	10	6	6
	Gebruik van valse en vervalste geschriften	Vol.	21	4	8	13	9	8	3	13	5	7	5	8
		Pog.					1							
		Subtotaal	48	8	18	21	15	15	6	19	12	17	11	15
Aanmatiging	Inmenging in openbare ambten	Vol.	2						1	2				1
	Van ambten	Vol.	2											
	Van naam	Vol.	4	9	10	14	9	10	7	5	12	13	12	18
	Niet nader bepaald	Vol.	4											
		Subtotaal	12	9	10	14	9	10	8	7	12	13	12	19
Namaking / Vervalsing	Namaking	Vol.		2	2	18	6	4	5	8	3	2	6	1
	Vervalsing	Vol.		2	1		1		1	2	2	1	1	1
		Subtotaal		4	3	18	7	4	6	10	5	3	7	2
Valse munt	Uitgifte	Vol.	1	1		2		1	2	1	1			1
	Niet nader bepaald	Vol.	14											
	Andere	Vol.	7	2	1		3	3	1	3	1			1
		Subtotaal	22	3	1	2	3	4	3	4	2			2
Valsheid voor het gerecht	Valse getuigenis	Vol.				1								
	Valse verklaringen	Vol.	1	3	3	1	2	3	2	1		4		1
	Verleiding van getuigen	Vol.		1										
		Subtotaal	1	4	3	2	2	3	2	1		4		1
		Totaal	83	28	35	57	36	36	25	41	31	37	30	39





Misd. tegen de familie

		2000	2013	2014	2015	2016	2017	2018	2019	2020	2021	2022	2023
Familieverlating	Vol.	9	1	2	4	2		3			1	1	
	Subtotaal	9	1	2	4	2		3			1	1	
Weigering recht op persoonlijk contact	Vol.	58	25	26	26	21	23	28	38	37	38	57	47
	Subtotaal	58	25	26	26	21	23	28	38	37	38	57	47
Niet betaling onderhoudsgeld	Vol.	18	15	9	7	4	3	7	3	1		1	1
	Subtotaal	18	15	9	7	4	3	7	3	1		1	1
Niet nader bepaald	Vol.		1										
	Subtotaal		1										
	Totaal	85	42	37	37	27	26	38	41	38	39	59	48

Informaticacriminaliteit

		2000	2013	2014	2015	2016	2017	2018	2019	2020	2021	2022	2023
Hacking	Vol.		3	9	6	5	7	7	4	3	5	2	6
	Pog.					1		1					
	Subtotaal		3	9	6	6	7	8	4	3	5	2	6
Valsheid in informatica	Vol.			1	2	2	1	5	3	1	1		2
	Subtotaal			1	2	2	1	5	3	1	1		2
Informaticabedrog	Vol.		29	36	38	42	40	66	78	87	64	132	165
	Pog.		1	2		4	1	2	2	1			6
	Subtotaal		30	38	38	46	41	68	80	88	64	132	171
Sabotage	Vol.		11		2		1	1					
	Pog.		1				1						
	Subtotaal		12		2		2	1					
	Totaal		45	48	48	54	51	82	87	92	70	134	179

Onwettige uitoefening van het openbaar gezag

		2000	2013	2014	2015	2016	2017	2018	2019	2020	2021	2022	2023
Aanmatiging van macht	Vol.	1											
	Subtotaal	1											
Publieke omkoping	Pog.					1							
	Subtotaal					1							



Onwettige uitoefening van het openbaar gezag

		2000	2013	2014	2015	2016	2017	2018	2019	2020	2021	2022	2023
Woonstschennis door ambtenaar	Vol.					1							1
	Subtotaal					1							1
Daden van willekeur	Vol.		1				1			1			
	Subtotaal		1				1			1			
Belangennemering	Vol.	1											
	Subtotaal	1											
Misbruik van gezag	Vol.					1		1					1
	Subtotaal					1		1					1
Bedienaren der erediensten	Vol.										1		
	Subtotaal										1		
	Totaal	2	1			3	1	1		1	1		2

Huisjesmelkerij

		2000	2013	2014	2015	2016	2017	2018	2019	2020	2021	2022	2023
Zonder vzo	Vol.						1						
	Subtotaal						1						
	Totaal						1						

Mensenhandel

		2000	2013	2014	2015	2016	2017	2018	2019	2020	2021	2022	2023
Economische uitbuiting	Vol.			4	4	4	1	1	1		1	1	
	Subtotaal			4	4	4	1	1	1		1	1	
	Totaal			4	4	4	1	1	1		1	1	

Aanzetten misdaden of wanbedrijven

		2000	2013	2014	2015	2016	2017	2018	2019	2020	2021	2022	2023
Aanzetten wanbedrijven	Vol.										1		
	Subtotaal										1		
	Totaal										1		

Andere inbreuken Strafwetboek

		2000	2013	2014	2015	2016	2017	2018	2019	2020	2021	2022	2023
	Vol.				1								



Andere inbreuken Strafwetboek

		2000	2013	2014	2015	2016	2017	2018	2019	2020	2021	2022	2023
	Subtotaal				1								
	Totaal				1								

Overtreding Strafwetboek

		2000	2013	2014	2015	2016	2017	2018	2019	2020	2021	2022	2023
Beledigingen (Overtreding)	Vol.	12											
	Subtotaal	12											
Ombrenging van dieren (Overtreding)	Vol.	1											
	Subtotaal	1											
Rondzwervende dieren	Vol.	1											
	Subtotaal	1											
Andere overtredingen SWB	Vol.	11		1	1						1		
	Subtotaal	11		1	1						1		
	Totaal	25		1	1						1		

POLITIËLE CRIMINALITEITSSTATISTIEKEN

PLEEGPLAATS: POLITIEZONE

ZP BEYNE-FLERON-SOUMAGNE

*Bijlage II: Detailrapport per misdrijfcategorie
Bijzondere Wetten*



ZP BEYNE-FLERON-SOUMAGNE

Inbreuk bijzondere wetgeving

Drugs

			2000	2013	2014	2015	2016	2017	2018	2019	2020	2021	2022	2023	
Bezit		Vol.	6	32	34	32	58	72	81	65	93	54	47	41	
		Pog.	2				1								
		Subtotaal	8	32	34	32	58	73	81	65	93	54	47	41	
Gebruik	Gebruik in groep	Vol.	4												
	Individueel gebruik	Vol.	9												
	Gebruik vergemakkelijken	Vol.	1	2	1			1				3			
	Aanzetten tot gebruik	Vol.		2			7	4		3		4			
	Wanorde, schandaal of gevaar in openbare ruimte	Vol.									3			1	
	Subtotaal	14	4	1		7	5		3	3	7		1		
In- en uitvoer		Vol.	4	3		1			1		2	2		2	
		Subtotaal	4	3		1			1		2	2		2	
Fabricatie		Vol.	1	3	6	5	5	6	4	7	8	11	4	4	
		Subtotaal	1	3	6	5	5	6	4	7	8	11	4	4	
Handel		Vol.	1	17	11	12	14	11	15	10	18	26	7	14	
		Subtotaal	1	17	11	12	14	11	15	10	18	26	7	14	
Andere		Vol.	1	2	1	1		2	1	2					
		Subtotaal	1	2	1	1		2	1	2					
	Totaal	29	61	53	51	84	97	102	87	124	100	58	62		


Vreemdelingenwetgeving

			2000	2013	2014	2015	2016	2017	2018	2019	2020	2021	2022	2023
Illegale transmigratie	Schijnhuwelijk zonder beloning/dwang	Vol.		1	2	1						1		
	Toegang tot het grondgebied	Vol.	9	1			1	6	12	1	3	2	1	5
	Verblijf	Vol.	5	6	13	12	17	38	50	48	22	18	8	17
	Verwijdering	Vol.				2			1		2			
	Niet dragen van identiteits- of reisdocumenten	Vol.								2				
	Inschrijving in vreemdelingenregister	Vol.		9	4	6	6	11	5	4	4	1	5	5
	Subtotaal		14	17	19	19	26	55	68	55	31	22	14	27
Mensensmokkel	Vol.								1	1				
	Subtotaal								1	1				
Mensenhandel	Vol.	4												
	Subtotaal	4												
Hulp bij illegaal verblijf	Vol.			1	1									1
	Subtotaal			1	1									1
Niet nader bepaald	Vol.	1								1				
	Subtotaal	1								1				
Andere	Vol.	1												
	Subtotaal	1												
	Totaal		20	18	20	19	26	55	69	57	31	22	14	28



Milieu

			2000	2013	2014	2015	2016	2017	2018	2019	2020	2021	2022	2023
Afstoffen	Afvaltransport	Vol.			2	1					2	1		
	Afval door beroepspersoon	Vol.		3	3		1	1	1		2	2	1	2
	Afval door particulier	Vol.		35	21	19	18	54	55	27	28	113	24	21
	Afval door onbepaald persoon	Vol.	7											
	Afval: vergunning/erkenning	Vol.										1		
	Subtotaal		7	38	26	20	19	55	56	27	32	117	25	23
Andere dan afval	Stedenbouw	Vol.	18	1		3	7	4	2	3		2	13	7
	Geluidshinder	Vol.	3											
	Bodemverontreiniging	Vol.												2
	Andere leefmilieuhinder	Vol.	3	1				1	1	2				
	Subtotaal		24	2		3	7	5	3	5		2	13	9
Biodiversiteit / Fauna en flora	Handel en bezit: CITES-wetgeving	Vol.				1	1						1	
	Dierenwelzijn	Vol.	11	4	8	5	6	8	6	4	6	14	11	9
	Natuurbescherming	Vol.										1		
	Vergunning / erkenning dieren	Vol.		1			1			1	2			
	Vernietiging van dieren	Vol.	1	1	4			1						1
	Subtotaal		12	6	12	6	8	9	6	5	8	15	12	10
Niet nader bepaald	Vol.	1												
	Subtotaal		1											
	Totaal		44	46	38	29	34	69	65	37	40	134	50	42



Wapens en springstoffen

			2000	2013	2014	2015	2016	2017	2018	2019	2020	2021	2022	2023
Illegaal bezit	Vuurwapen	Vol.		23	12	38	21	14	13	25	25	15	11	13
	Blank wapen of niet-vuurwapen	Vol.		6	4	17	10	12	19	11	13	12	14	21
	Munitie	Vol.		1	4	8	3	2		2		7	3	3
	Onderdelen/toebehoren	Vol.		1									1	
	Niet nader bepaald	Vol.	4			1	2	2						
	Subtotaal		4	31	20	64	36	30	32	38	38	34	29	37
Illegale dracht / vervoer	Vuurwapen	Vol.		2		2			2	2	2	1		
	Blank wapen of niet-vuurwapen	Vol.		12	6	10	12	20	10	10	13	14	13	8
	Munitie	Vol.				1					1	1		
	Niet nader bepaald	Vol.	11					1						
	Subtotaal		11	14	6	12	13	21	12	12	16	16	13	8
Illegale handel	Vuurwapen	Vol.		1	2		1			2	1			1
	Niet nader bepaald	Vol.	1				1							
	Subtotaal		1	1	2		2			2	1			1
Illegale vervaardiging / herstelling	Onderdelen/toebehoren	Vol.											1	
		Subtotaal											1	
Springstoffen		Vol.	1			2	1			1				
		Subtotaal	1			2	1			1				
Andere	Veiligheidsmaatregelen	Vol.												1
	Invoer / uitvoer / doorvoer voor militair gebruik	Vol.				1								
	Niet nader bepaald	Vol.	3											
	Subtotaal		3			1								1
	Totaal		20	46	28	79	52	51	44	53	55	50	43	47



Bescherming personen

			2000	2013	2014	2015	2016	2017	2018	2019	2020	2021	2022	2023
Discriminatie	Racisme en xenofobie	Vol.	1	5	6	7	2	2	6	2	2	4	9	6
	Op grond van seksuele geaardheid (homofobie)	Vol.				1		2	1				3	3
	Op grond van het geslacht (seksisme)	Vol.								2				
	Andere discriminatie	Vol.				1					1		1	
		Subtotaal	1	5	6	9	2	4	7	4	3	4	13	9
Bescherming privé-leven		Vol.	7	1	7	3	6		3				1	
		Subtotaal	7	1	7	3	6		3				1	
Bewakingscamera's		Vol.				3					1	1	1	2
		Subtotaal				3					1	1	1	2
Portretrecht		Vol.				3			3	4	2	1	2	7
		Subtotaal				3			3	4	2	1	2	7
Andere		Vol.	2											
		Subtotaal	2											
		Totaal	10	6	13	12	14	4	13	8	6	6	17	18



Hormonen en doping

		2000	2013	2014	2015	2016	2017	2018	2019	2020	2021	2022	2023
Bezit	Vol.		4		2	2	3	1	1	2		1	
	Subtotaal		4		2	2	3	1	1	2		1	
Gebruik	Vol.	1				1	1						
	Subtotaal	1				1	1						
Aanmaak en distributie	Vol.		1										
	Subtotaal		1										
	Totaal	1	5		2	3	4	1	1	2		1	

Private veiligheid

		2000	2013	2014	2015	2016	2017	2018	2019	2020	2021	2022	2023
Bewaking- / beveiligingsfirma's	Vol.					1		1	1			1	
	Subtotaal					1		1	1			1	
	Totaal					1		1	1			1	

Jeugdbescherming

		2000	2013	2014	2015	2016	2017	2018	2019	2020	2021	2022	2023
Wet op de leerplicht	Vol.	1	2	1	1	3	1	3		2	2	1	
	Subtotaal	1	2	1	1	3	1	3		2	2	1	
Wet op de jeugdbescherming	Vol.	18	20	12	22	17	21	22	21	20	29	31	22
	Subtotaal	18	20	12	22	17	21	22	21	20	29	31	22
Niet nader bepaald	Vol.	1	3		1	1							
	Subtotaal	1	3		1	1							
	Totaal	20	25	13	24	21	22	25	21	22	31	32	22



Sociaal strafwetboek

		2000	2013	2014	2015	2016	2017	2018	2019	2020	2021	2022	2023
Belaging op het werk	Vol.		4	2	3	5	4	2	2	1	3	3	5
	Subtotaal		4	2	3	5	4	2	2	1	3	3	5
Geweld op het werk	Vol.			1									
	Subtotaal			1									
Werknemer in gevaar brengen	Vol.					1				1	1		
	Subtotaal					1				1	1		
Arbeidstijd	Vol.									1	1		
	Subtotaal									1	1		
Loon en andere vermogensrechtelijke voordelen	Vol.		1				1					1	
	Subtotaal		1				1					1	
Illegale arbeid	Vol.					1	2				2		1
	Subtotaal					1	2				2		1
Sociale fraude inzake bijdragen (zwartwerk)	Vol.		5	2		2	3	1	6	12	12	15	13
	Subtotaal		5	2		2	3	1	6	12	12	15	13
Sociale documenten	Vol.			1				2	1	2	2	1	1
	Subtotaal			1				2	1	2	2	1	1
Sociale zekerheid	Vol.			1				1				1	
	Subtotaal			1				1				1	
Misdr. tegen openbare trouw in sociaal strafrecht	Vol.		4	2	1	2	3	3	3	4	7	1	2
	Subtotaal		4	2	1	2	3	3	3	4	7	1	2
Oplichting in sociaal strafrecht	Vol.		1	5	8	8	8	16	8	7	3	5	4
	Subtotaal		1	5	8	8	8	16	8	7	3	5	4
Andere	Vol.			1	1		1		9	1			
	Subtotaal			1	1		1		9	1			
	Totaal		15	15	13	19	22	25	29	29	31	27	26

Dronkenschap en alcohol

		2000	2013	2014	2015	2016	2017	2018	2019	2020	2021	2022	2023
Openbare dronkenschap	Vol.	2	22	25	41	35	19	27	28	26	25	24	20
	Subtotaal	2	22	25	41	35	19	27	28	26	25	24	20
	Totaal	2	22	25	41	35	19	27	28	26	25	24	20



Kieswetgeving

		2000	2013	2014	2015	2016	2017	2018	2019	2020	2021	2022	2023
	Vol.	3		34				1					
	Subtotaal	3		34				1					
	Totaal	3		34				1					

Bevolkingsregister

		2000	2013	2014	2015	2016	2017	2018	2019	2020	2021	2022	2023
	Vol.	22	114	95	122	110	122	119	133	98	103	103	94
	Subtotaal	22	114	95	122	110	122	119	133	98	103	103	94
	Totaal	22	114	95	122	110	122	119	133	98	103	103	94

Identiteitskaart

		2000	2013	2014	2015	2016	2017	2018	2019	2020	2021	2022	2023
Niet in bezit	Vol.	4	19	4	9	4	5	3		1		1	
	Subtotaal	4	19	4	9	4	5	3		1		1	
Weigeren te vertonen	Vol.	1	1	1		1							
	Subtotaal	1	1	1		1							
Beschadigd	Vol.		7										
	Subtotaal		7										
	Totaal	5	27	5	9	5	5	3		1		1	



Volksgezondheid

		2000	2013	2014	2015	2016	2017	2018	2019	2020	2021	2022	2023
Beoefening geneeskunst, verpleegkunde, enz.	Vol.			1									1
	Subtotaal			1									1
Gezondheidsbeleid	Vol.									2			
	Subtotaal									2			
Rookverbod	Vol.		1		3								
	Subtotaal		1		3								
Wetgeving geneesmiddelen	Vol.												1
	Subtotaal												1
Tabaksverkoop	Vol.					1							
	Subtotaal					1							
Voedingswaren	Vol.		1			9	6		3	2	2		
	Subtotaal		1			9	6		3	2	2		
Weigering of verzuim naleving maatregelen	Vol.									854	164		
	Subtotaal									854	164		
Niet nader bepaald	Vol.										1		
	Subtotaal										1		
Andere	Vol.					1				31	1		1
	Subtotaal					1				31	1		1
	Totaal		2	1	3	11	6		3	889	168		3



Arbeid

		2000	2013	2014	2015	2016	2017	2018	2019	2020	2021	2022	2023
Algemeen reglement arbeidsbescherming	Vol.					1							
	Subtotaal					1							
Ambulante handel	Vol.			2	1		2			1	1		
	Subtotaal			2	1		2			1	1		
Sociale fraude inzake bijdragen (zwartwerk)	Vol.			1	1		1				1		1
	Subtotaal			1	1		1				1		1
Toegang uitoefenen beroep	Vol.										1	1	
	Subtotaal										1	1	
Buitenlandse werknemers of zelfstandigen	Vol.										1		
	Subtotaal										1		
Verplichte wekelijkse rustdag	Vol.					1							
	Subtotaal					1							
Andere	Vol.	1		1		1				1	1		
	Subtotaal	1		1		1				1	1		
	Totaal	1		4	2	3	3			2	5	1	1

Bescherming van de openbare inkomsten

		2000	2013	2014	2015	2016	2017	2018	2019	2020	2021	2022	2023
Douane en accijnzen	Vol.					3							
	Subtotaal					3							
Verkeersbelasting / BIV	Vol.									1		1	
	Subtotaal									1		1	
Sociale fraude inzake uitkeringen	Vol.		2					3			4	1	2
	Subtotaal		2					3			4	1	2
BTW-fraude	Vol.									1			
	Subtotaal									1			
Fiscale fraude - inkomstenbelastingen	Vol.			1			1		1	1			2
	Subtotaal			1			1		1	1			2
Niet nader bepaald	Vol.	1						1					
	Subtotaal	1						1					
	Totaal	1	2	1		3	1	4	1	3	4	2	4



Economische wetgeving

		2000	2013	2014	2015	2016	2017	2018	2019	2020	2021	2022	2023
Vennootschappen	Vol.			1					1			2	
	Subtotaal			1					1			2	
Andere	Vol.				1								
	Subtotaal				1								
	Totaal			1	1				1			2	

Handelspraktijken

		2000	2013	2014	2015	2016	2017	2018	2019	2020	2021	2022	2023
Marktpraktijken en consumentenbescherming	Vol.	6											
	Subtotaal	6											
Handelsregister	Vol.			2		1							
	Subtotaal			2		1							
Niet nader bepaald	Vol.		1										
	Subtotaal		1										
Andere	Vol.	1			1				4	1			
	Subtotaal	1			1				4	1			
	Totaal	7	1	2	1	1			4	1			


Andere bijzondere wetten

		2000	2013	2014	2015	2016	2017	2018	2019	2020	2021	2022	2023
Vervoer	Vol.	3		1						1	1		
	Subtotaal	3		1						1	1		
Loterijen en kansspelen	Vol.		1								1		
	Subtotaal		1								1		
Energie	Vol.	1				1			1	2			
	Subtotaal	1				1			1	2			
Vordering dienstverlenende persoon	Vol.									1			
	Subtotaal									1			
Aanzetten tot bepaalde misdaden	Vol.												1
	Subtotaal												1
Onopzettelijke beschadiging kabels telecomnetwerk	Vol.			1	1								
	Subtotaal			1	1								
Inbreuken Wet politie spoorwegen	Vol.					1		1			1		
	Subtotaal					1		1			1		
Bescherming van (onderdeel) politie-uniform	Vol.								1				
	Subtotaal								1				
Elektronische communicatiemiddelen	Vol.										1		1
	Subtotaal										1		1
Andere	Vol.	6			4	21	15	12	1	3	1	1	
	Subtotaal	6			4	21	15	12	1	3	1	1	
	Totaal	10	1	2	5	23	15	13	3	7	5	1	2

POLITIËLE CRIMINALITEITSSTATISTIEKEN

PLEEGPLAATS: POLITIEZONE

ZP BEYNE-FLERON-SOUMAGNE

*Bijlage III: Detailrapport
Criminele Figuren / Fenomenen*



ZP BEYNE-FLERON-SOUMAGNE

CF Diefstal vervoermiddel

		2000	2013	2014	2015	2016	2017	2018	2019	2020	2021	2022	2023
Autodiefstal	Vol.	162	54	30	26	42	29	29	28	24	25	25	27
	Pog.	86		4	6	9	2	8	2	3	1	2	4
	Totaal	248	54	34	32	51	31	37	30	27	26	27	31
Motodiefstal	Vol.	13	9	8	13	4	1	1	5	2	1	2	4
	Pog.	1	1										
	Totaal	14	10	8	13	4	1	1	5	2	1	2	4
Carjacking	Vol.	3	4	5		1	1			2	4		1
	Pog.	1	1	1	1	2							
	Totaal	4	5	6	1	3	1			2	4		1
Homejacking	Vol.		2	2	1	2	1				2		
	Totaal		2	2	1	2	1				2		
Garagediefstal	Vol.	18	25	10	7	11	12	9	5	4	4	5	8
	Pog.	1											
	Totaal	19	25	10	7	11	12	9	5	4	4	5	8
Bromfietsdiefstal	Vol.	52	15	22	14	12	7	15	5	8	5	6	10
	Pog.	2		1		1			1			2	1
	Totaal	54	15	23	14	13	7	15	6	8	5	8	11
Fietsdiefstal	Vol.	39	16	27	29	36	27	28	27	20	17	26	17
	Pog.		1		1				1			1	
	Totaal	39	17	27	30	36	27	28	28	20	17	27	17



CF Inbraak

		2000	2013	2014	2015	2016	2017	2018	2019	2020	2021	2022	2023
Woninginbraak	Vol.	358	275	238	198	190	150	247	165	136	78	109	107
	Pog.	198	197	127	135	109	107	158	108	74	97	86	74
	Totaal	556	472	365	333	299	257	405	273	210	175	195	181
Inbraak in bedrijf of handelszaak	Vol.	100	50	39	36	43	27	31	28	20	15	13	16
	Pog.	29	17	21	16	27	16	14	9	10	6	7	5
	Totaal	129	67	60	52	70	43	45	37	30	21	20	21
Inbraak in openbare of overheidsinstelling	Vol.	41	12	10	10	29	8	8	3	3	5	8	9
	Pog.	8	3	10	8	13	3	8	5	9	6	3	1
	Totaal	49	15	20	18	42	11	16	8	12	11	11	10
Ramkraak	Vol.	2	1		4		1	1					
	Totaal	2	1		4		1	1					
Inbraak in gebouw (totaal)	Vol.	497	336	284	244	261	185	286	196	159	98	130	132
	Pog.	234	217	157	159	149	126	180	122	93	108	96	80
	Totaal	731	553	441	403	410	311	466	318	252	206	226	212

CF Diefstal andere

		2000	2013	2014	2015	2016	2017	2018	2019	2020	2021	2022	2023
Diefstal gewapenderhand	Vol.	25	21	23	25	13	15	7	11	6	10	4	8
	Pog.	3		3	4	7	2	3	3	5	2		1
	Totaal	28	21	26	29	20	17	10	14	11	12	4	9
Diefstal met geweld zonder wapen	Vol.	42	29	39	43	31	29	30	41	21	22	25	21
	Pog.	10	10	10	11	6	7	10	4	3	13	7	14
	Totaal	52	39	49	54	37	36	40	45	24	35	32	35
Diefstal uit of aan voertuig	Vol.	291	89	101	142	130	69	110	136	118	77	84	99
	Pog.	34	16	25	25	30	11	16	25	19	14	16	11
	Totaal	325	105	126	167	160	80	126	161	137	91	100	110



CF Diefstal andere

		2000	2013	2014	2015	2016	2017	2018	2019	2020	2021	2022	2023
Sacjacking uit auto	Vol.				1					1			
	Totaal				1					1			
Diefstal van wapens en explosieven	Vol.	13	19	9	9	16	3	8	9	2	7	1	3
	Pog.		1										
Totaal		13	20	9	9	16	3	8	9	2	7	1	3
Handtasroof	Vol.	10	2	5	1	2	3	1		2	1	3	1
	Pog.	1	2										
Totaal		11	4	5	1	2	3	1		2	1	3	1
Grijpdiefstal	Vol.	18	14	14	18	16	17	11	19	12	11	9	8
	Pog.	1	3		2	1	2	3	1		3		1
Totaal		19	17	14	20	17	19	14	20	12	14	9	9
Zakkenrollerij	Vol.	102	32	50	63	46	34	34	32	32	26	21	18
	Pog.					1							
Totaal		102	32	50	63	47	34	34	32	32	26	21	18
Winkeldiefstal	Vol.	39	33	59	51	30	44	54	53	59	57	54	72
	Pog.	1		1	1	1			3	2	1	1	2
Totaal		40	33	60	52	31	44	54	56	61	58	55	74
Diefstal met list	Vol.	39	32	39	35	21	27	38	21	18	17	17	19
	Pog.	8	10	8	5	5	2	4	2	6	6	2	4
Totaal		47	42	47	40	26	29	42	23	24	23	19	23
Metaaldiefstal	Vol.	4	19	13	14	14	5	9	9	4	6	8	7
	Pog.		1	1									
Totaal		4	20	14	14	14	5	9	9	4	6	8	7
Werfdiefstal	Vol.	29	10	4	2	12	4	12	3	6	5	5	8
	Pog.	4	2	2	1					2	1		
Totaal		33	12	6	3	12	4	12	3	8	6	5	8



CF Diefstal andere

		2000	2013	2014	2015	2016	2017	2018	2019	2020	2021	2022	2023
Home-invasie	Vol.		1	5		3	1	2	4		1	2	1
	Pog.		1		2					1			
	Totaal		2	5	2	3	1	2	4	1	1	2	1
Dierendiefstal	Vol.	2	3	7	4	6	6	2	8	3	2	4	2
	Pog.					1							
	Totaal	2	3	7	4	7	6	2	8	3	2	4	2
Ladingdiefstal	Vol.		3	3	3	3	5	9	41	17	8	8	6
	Pog.		1	1		4	3	1	8	8	3	2	1
	Totaal		4	4	3	7	8	10	49	25	11	10	7

ICT-criminaliteit

		2000	2013	2014	2015	2016	2017	2018	2019	2020	2021	2022	2023
Betaalkaartfraude	Vol.	4	19	15	28	25	23	38	42	46	28	42	26
	Pog.			2		3		1					2
	Totaal	4	19	17	28	28	23	39	42	46	28	42	28
Phishing	Vol.		1	1			1	1	1		2	1	27
	Pog.												3
	Totaal		1	1			1	1	1		2	1	30
Ransomware	Vol.						1						
	Totaal						1						
Shouldersurfing	Vol.			1	3		1	5	4	2	3		2
	Totaal			1	3		1	5	4	2	3		2
Skimming	Vol.			2	1					1		2	
	Pog.							1					
	Totaal			2	1			1		1		2	



CF Andere

		2000	2013	2014	2015	2016	2017	2018	2019	2020	2021	2022	2023
Geweld tegen beroepen van algemeen belang	Vol.	1	8	3	5	8	4	4	3	6	3	3	3
	Totaal	1	8	3	5	8	4	4	3	6	3	3	3
Groepsverkrachting	Vol.		2	1	1						2	1	
	Totaal		2	1	1						2	1	
Graffiti	Vol.		22	36	19	8	10	9	13	8	9	8	6
	Totaal		22	36	19	8	10	9	13	8	9	8	6
Beschadiging van auto	Vol.	24	176	157	218	156	161	164	161	132	129	115	143
	Pog.	1	1					1				1	
	Totaal	25	177	157	218	156	161	165	161	132	129	116	143
Steekpartij	Vol.			1		1	1	1	2	2	1	1	
	Pog.	1	3			1		1			1	1	1
	Totaal	1	3	1		2	1	2	2	2	2	2	1

FE Intrafamiliaal geweld (IFG)

		2000	2013	2014	2015	2016	2017	2018	2019	2020	2021	2022	2023
IFG: fysiek, binnen het koppel	Vol.	32	91	76	104	106	106	153	124	109	125	113	96
	Pog.												1
	Totaal	32	91	76	104	106	106	153	124	109	125	113	97
IFG: fysiek, tegen afstammelingen	Vol.	10	11	12	19	23	20	20	22	20	23	15	19
	Pog.				1								1
	Totaal	10	11	12	20	23	20	20	22	20	23	15	20
IFG: fysiek, tegen andere leden	Vol.	54	10	17	26	16	21	29	24	16	19	26	28
	Pog.	1	1	1									2
	Totaal	55	11	18	26	16	21	29	24	16	19	26	30
IFG: seksueel, binnen het koppel	Vol.	1				1				1			
	Totaal	1				1				1			



FE Intrafamiliaal geweld (IFG)

		2000	2013	2014	2015	2016	2017	2018	2019	2020	2021	2022	2023
IFG: seksueel, tegen afstammelingen	Vol.	2		5	5	6	3	2	4	3	1	1	
	Pog.			1									
	Totaal	2		6	5	6	3	2	4	3	1	1	
IFG: seksueel, tegen andere leden	Vol.						1					1	
	Totaal						1					1	
IFG: psychisch, binnen het koppel	Vol.	94	76	94	106	81	76	80	78	90	106	106	112
	Totaal	94	76	94	106	81	76	80	78	90	106	106	112
IFG: psychisch, tegen afstammelingen	Vol.				1			2	1		2		
	Totaal				1			2	1		2		
IFG: psychisch, tegen andere leden	Vol.		1	2		3	2	3	2	1	2		2
	Totaal		1	2		3	2	3	2	1	2		2
IFG: economisch, binnen het koppel	Vol.	1	1	3	5	4		4	5	4	6	6	
	Pog.					1							
	Totaal	1	1	3	5	5		4	5	4	6	6	
IFG: economisch, tegen afstammelingen	Vol.	4						1		1	1	2	
	Pog.	1											
	Totaal	5						1		1	1	2	
IFG: economisch, tegen andere leden	Vol.	54	18	11	13	6	6	13	6	1	2	5	3
	Pog.	1			1								
	Totaal	55	18	11	14	6	6	13	6	1	2	5	3

FE Hormonen en doping

		2000	2013	2014	2015	2016	2017	2018	2019	2020	2021	2022	2023
Humane doping	Vol.	1	4		2	3	4	1	1	2		1	
	Totaal	1	4		2	3	4	1	1	2		1	



FE Drugs

		2000	2013	2014	2015	2016	2017	2018	2019	2020	2021	2022	2023
Verkoop van cocaïne	Vol.		4	2	2	1	1	3	4	3	6	2	1
	Totaal		4	2	2	1	1	3	4	3	6	2	1
Import-export van cocaïne	Vol.		1								1		
	Totaal		1								1		
Import-export van synthetische drugs	Vol.		1										
	Totaal		1										
Verkoop van synthetische drugs	Vol.		1	2	2		3	1	1				
	Totaal		1	2	2		3	1	1				
Productie van cannabis (teelt)	Vol.	1	1	1	4	4	3	3	3	6	5	2	3
	Totaal	1	1	1	4	4	3	3	3	6	5	2	3
Verkoop van cannabis in grote hoeveelheid	Vol.			1									
	Totaal			1									
Import-export van heroïne	Vol.		1										
	Totaal		1										
Verkoop-handel van heroïne	Vol.		1				1	1	1	2	2		
	Totaal		1				1	1	1	2	2		

FE Wapenzwandel

		2000	2013	2014	2015	2016	2017	2018	2019	2020	2021	2022	2023
Handel en productie van vuurwapen	Vol.		1	1	1	2			2	1		1	1
	Totaal		1	1	1	2			2	1		1	1



FE Mensenhandel

		2000	2013	2014	2015	2016	2017	2018	2019	2020	2021	2022	2023
Mensenhandel - economische uitbuiting	Vol.			4	4	4	1	1	1		1	1	
	Totaal			4	4	4	1	1	1		1	1	
Mensenhandel - seksuele uitbuiting	Vol.	1	1				1	2	1		3		4
	Totaal	1	1				1	2	1		3		4

FE Geweld in de publieke ruimte

		2000	2013	2014	2015	2016	2017	2018	2019	2020	2021	2022	2023
Fysiek geweld (openbaar vervoer)	Vol.	5	2	1	4	1	3	1	2	2			2
	Pog.	1											
	Totaal	6	2	1	4	1	3	1	2	2			2
Fysiek geweld (openbare weg)	Vol.	63	90	99	119	92	112	118	126	82	107	96	99
	Pog.	2	1		3	1	3	2	1	3	3	2	3
	Totaal	65	91	99	122	93	115	120	127	85	110	98	102
Fysiek geweld (andere openbare plaats)	Vol.		1	1		3	2	2	3		2	1	3
	Pog.									1			
	Totaal		1	1		3	2	2	3	1	2	1	3
Fysiek geweld (publiek toegankelijke plaats)	Vol.	39	29	37	27	41	36	29	23	25	21	33	41
	Pog.				1	2					1	1	1
	Totaal	39	29	37	28	43	36	29	23	25	22	34	42
Seksueel geweld (openbaar vervoer)	Vol.				2	3	2		1				
	Pog.	1											
	Totaal	1			2	3	2		1				
Seksueel geweld (openbare weg)	Vol.	3	9	3	10	6	10	3	7	5	4	3	3
	Pog.									1		1	
	Totaal	3	9	3	10	6	10	3	7	6	4	4	3
Seksueel geweld (andere openbare plaats)	Vol.		1	2	3	1	1	2			1	1	
	Pog.												



FE Geweld in de publieke ruimte

		2000	2013	2014	2015	2016	2017	2018	2019	2020	2021	2022	2023
	Totaal		1	2	3	1	1	2			1	1	
Seksueel geweld (publiek toegankelijke plaats)	Vol.	3	5	2	1	6	1	1	2	1	3	2	7
	Totaal	3	5	2	1	6	1	1	2	1	3	2	7
Psychisch geweld (openbaar vervoer)	Vol.	3		1	3	2	1		1	3		4	3
	Totaal	3		1	3	2	1		1	3		4	3
Psychisch geweld (openbare weg)	Onb.	1											
	Vol.	36	85	63	109	66	87	99	131	91	101	127	103
	Pog.	1											
	Totaal	38	85	63	109	66	87	99	131	91	101	127	103
Psychisch geweld (andere openbare plaats)	Vol.		6	5	5	6	7	12	4	4	6	10	5
	Totaal		6	5	5	6	7	12	4	4	6	10	5
Psychisch geweld (publiek toegankelijke plaats)	Vol.	28	23	24	29	26	22	24	27	24	22	30	37
	Totaal	28	23	24	29	26	22	24	27	24	22	30	37
Diefstal gewapenderhand (openbaar vervoer)	Vol.	1									1		
	Totaal	1									1		
Diefstal gewapenderhand (openbare weg)	Vol.	10	6	4	8	1	4	3	1	2	1		1
	Pog.	1		1	1	4		1					1
	Totaal	11	6	5	9	5	4	4	1	2	1		2
Diefstal gewapenderhand (andere openbare plaats)	Pog.					1							
	Totaal					1							
Diefstal gewapenderhand (publiek toegank. plaats)	Vol.	11	8	5	15	7	8	2	4	1	4		3
	Pog.	1			3	1	1	2	3	3	2		
	Totaal	12	8	5	18	8	9	4	7	4	6		3
Diefstal geweld zonder wapen (openbaar vervoer)	Vol.	3		3	2							1	
	Pog.		1		1								



FE Geweld in de publieke ruimte

		2000	2013	2014	2015	2016	2017	2018	2019	2020	2021	2022	2023
	Totaal	3	1	3	3							1	
Diefstal geweld zonder wapen (openbare weg)	Vol.	22	16	17	22	17	15	17	24	13	15	13	8
	Pog.	6	6	3	5	2	3	3	2	1	5	2	5
	Totaal	28	22	20	27	19	18	20	26	14	20	15	13
Diefstal geweld zonder wapen (and. openb. plaats)	Vol.								1		1		
	Totaal								1		1		
Diefstal geweld zonder wapen (pub. toegank. pl.)	Vol.	9	4	7	14	5	10	9	8	3	4	3	7
	Pog.	3		1	1	1		2					3
	Totaal	12	4	8	15	6	10	11	8	3	4	3	10

FE Andere

		2000	2013	2014	2015	2016	2017	2018	2019	2020	2021	2022	2023
Nepagenten	Vol.		12	5	1	1	1	1	2	1			
	Pog.		8	2		1							
	Totaal		20	7	1	2	1	1	2	1			
Terrorisme, extremisme en radicalisme	Vol.			3	3	3	2	1			1	1	1
	Totaal			3	3	3	2	1			1	1	1
Cyberbelaging	Vol.	9	82	116	154	110	92	130	149	99	112	111	100
	Totaal	9	82	116	154	110	92	130	149	99	112	111	100
Identiteitsfraude	Vol.	12	14	33	44	38	35	34	46	48	54	55	66
	Pog.	1	4	3	9	4	11	8	6	7	1	2	2
	Totaal	13	18	36	53	42	46	42	52	55	55	57	68

POLITIËLE CRIMINALITEITSSTATISTIEKEN

PLEEGPLAATS: POLITIEZONE

ZP BEYNE-FLERON-SOUMAGNE

***Bijlage IV: Geregistreeerde feiten
Geen Misdrijf***



ZP BEYNE-FLERON-SOUMAGNE

Niet-crimineel feit

Ziekte / overlijden / vermist

	2000	2013	2014	2015	2016	2017	2018	2019	2020	2021	2022	2023
Zelfmoord	22	34	24	30	38	25	25	47	24	38	27	47
Ziek persoon	12	14	13	19	15	15	14	10	15	16	24	15
Verdacht overlijden		5	2	3	3	3	1	4	1	2	5	4
Natuurlijk overlijden	3	6	2	5	7	4	1	3	3	2	7	9
Vermist persoon (verdwijning)	116	27	17	27	32	29	51	31	20	18	18	20
Ongeval (exclusief verkeer)	2	5	12	5	8	1	6		4	4	9	4
Veiligheid werknemers (arbeidsongeval)												2
Andere	7											
Totaal	162	91	70	89	103	77	98	95	67	80	90	101

Oproepen

	2000	2013	2014	2015	2016	2017	2018	2019	2020	2021	2022	2023
Alarm	2		3	1								
Oproepen	5	3	7	15	3	4	3	4	8	6		3
Totaal	7	3	10	16	3	4	3	4	8	6		3

Sociale problemen

	2000	2013	2014	2015	2016	2017	2018	2019	2020	2021	2022	2023
Familiale moeilijkheden	50	44	45	13	8	2	6	8	18	128	98	102
Twist, onenigheid (geen slagen)	11	28	42	6	2			3	1	5		4
Burgerlijke zaak	10	24	17	2	3	1	2	4	2	1	2	1
Jeugdbescherming	102	185	234	259	313	211	266	317	235	187	183	239
Andere	8		1	8	7	5	12	4	11	10	5	7
Totaal	181	281	339	288	333	219	286	336	267	331	288	353

Rampen

	2000	2013	2014	2015	2016	2017	2018	2019	2020	2021	2022	2023
Gaslek		1								1		



Rampen

	2000	2013	2014	2015	2016	2017	2018	2019	2020	2021	2022	2023
Stormschade			1									
Totaal		1	1							1		

Openbare orde

	2000	2013	2014	2015	2016	2017	2018	2019	2020	2021	2022	2023
Verstoring		7	4	2	4		1	1			1	
Totaal		7	4	2	4		1	1			1	

Verdachte handelingen

	2000	2013	2014	2015	2016	2017	2018	2019	2020	2021	2022	2023
	26	24	25	8	7	6	7	2	5	7	3	5
Totaal	26	24	25	8	7	6	7	2	5	7	3	5

Gevonden voorwerpen

	2000	2013	2014	2015	2016	2017	2018	2019	2020	2021	2022	2023
			1	2	1		2		1	2		1
Totaal			1	2	1		2		1	2		1

Verloren voorwerpen

	2000	2013	2014	2015	2016	2017	2018	2019	2020	2021	2022	2023
	102	1.596	1.405	849	858	811	1.005	987	822	939	910	926
Totaal	102	1.596	1.405	849	858	811	1.005	987	822	939	910	926

Andere niet misdrijven

	2000	2013	2014	2015	2016	2017	2018	2019	2020	2021	2022	2023
Bevel tot gevangenneming							1					
Niet-naleving van voorwaarden	4			3		1		1		1	4	3
Proces-verbaal van inlichtingen	28	38	40	14	7	9	12	4	8	5	10	7
Kennisgeving		18	29	39	15	33	22	29	24	31	45	46
Onopzettelijke beschadiging kabels (niet telecom)			1									
Gedrag in relatie tot gewelddadige radicalisering						1					1	1



Andere niet misdrijven

	2000	2013	2014	2015	2016	2017	2018	2019	2020	2021	2022	2023
Vraag seining elektronisch toezicht										1	16	21
Toezichtstaak wapens		2				1	2		1	7	1	
Andere niet misdrijven	7											
Totaal	39	58	70	56	22	45	37	34	33	45	77	78