

POLITIËLE CRIMINALITEITSSTATISTIEKEN

PLEEGPLAATS: POLITIEZONE

ZP HERSTAL

2000 - 2023

Federale Politie - DGR/DRIIBIPOL

POLITIËLE CRIMINALITEITSSTATISTIEKEN

PLEEGPLAATS: POLITIEZONE

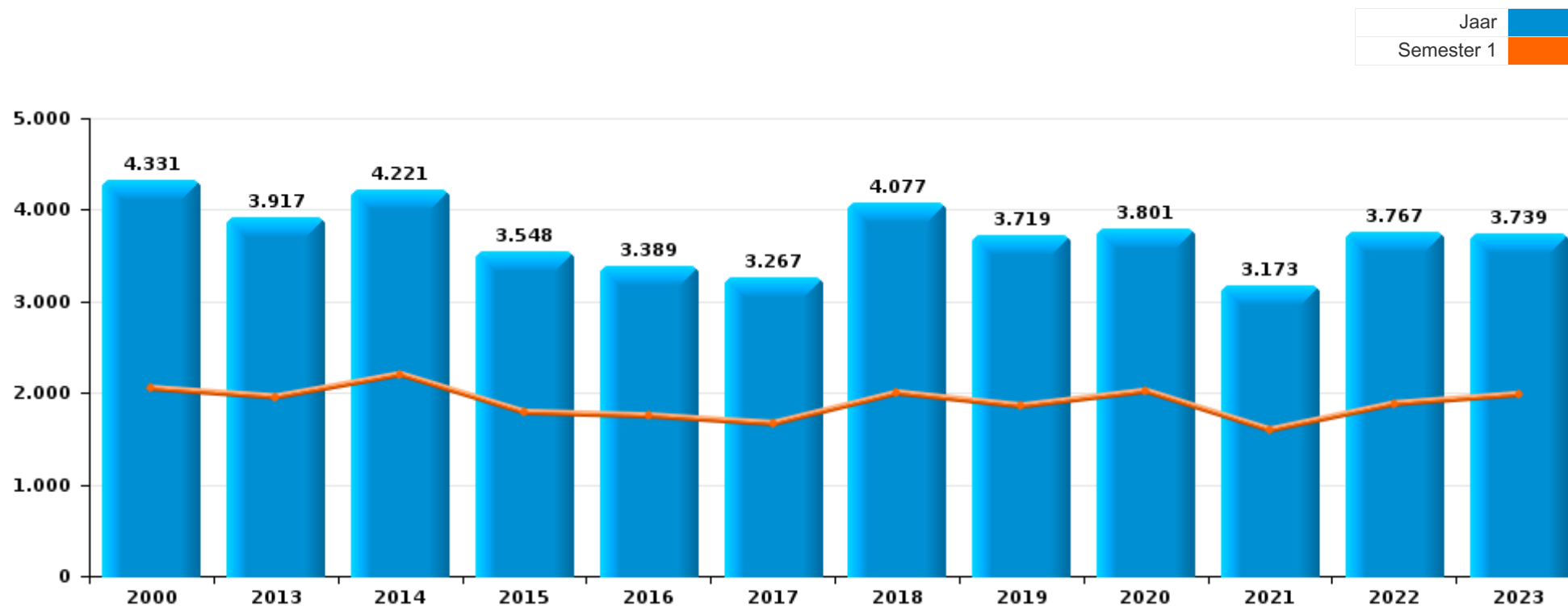
ZP HERSTAL

DEEL I : GERECHTELIJKE INBREUKEN



ZP HERSTAL

	2000	2013	2014	2015	2016	2017	2018	2019	2020	2021	2022	2023
Totaal aantal misdrijven	4.331	3.917	4.221	3.548	3.389	3.267	4.077	3.719	3.801	3.173	3.767	3.739





ZP HERSTAL

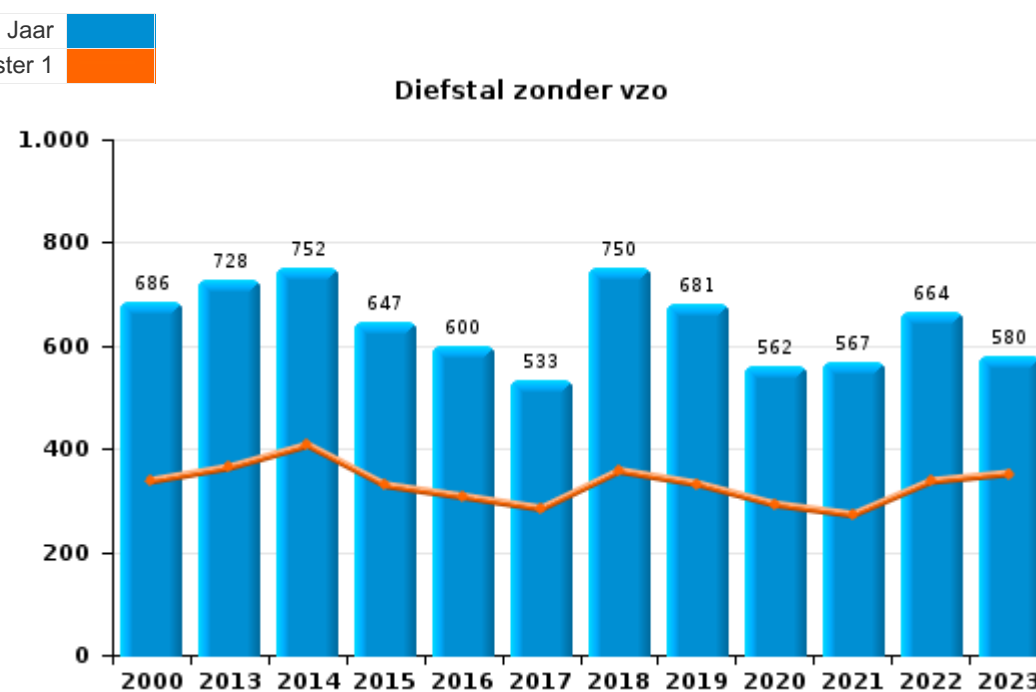
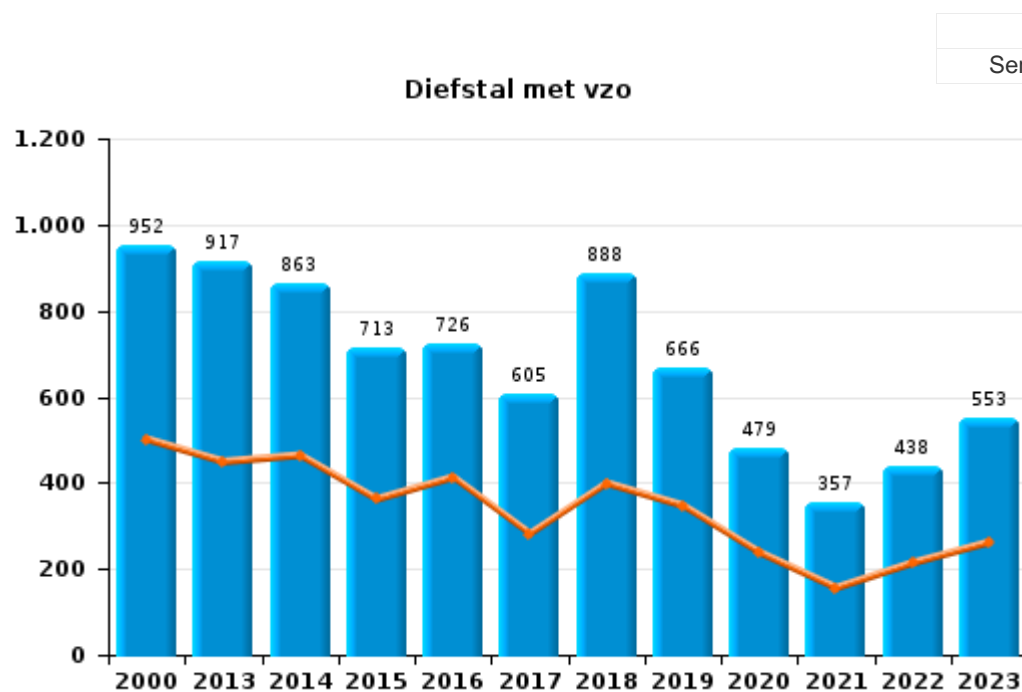
	2000	2013	2014	2015	2016	2017	2018	2019	2020	2021	2022	2023
Diefstal en afpersing	2.340	1.669	1.644	1.390	1.342	1.161	1.658	1.370	1.062	940	1.116	1.148
Misdr. tegen de lichamelijke integriteit	275	404	471	377	394	355	428	449	387	382	476	474
Beschadigen van eigendom	410	423	474	353	325	331	406	356	307	268	359	304
Bedrog	295	206	179	160	140	140	194	186	249	196	246	232
Misdr. tegen de openbare veiligheid	253	199	207	169	149	141	186	178	168	175	185	201
Bevolkingsregister	25	211	203	176	181	221	161	179	179	202	239	194
Misdr. tegen andere morele waarden en gevoelens	78	169	228	167	147	154	175	207	162	196	211	240
Drugs	71	136	215	116	73	116	178	110	123	112	100	78
Informatiecriminaliteit		47	52	63	59	70	74	112	110	101	154	174
Milieu	40	20	17	79	127	105	36	35	37	75	160	167
Dronkenschap en alcohol	35	40	85	62	73	76	74	73	64	69	98	68
Misdr. tegen de openbare trouw	126	94	84	66	50	60	57	64	54	57	35	57
Vreemdelingenwetgeving	7	43	55	55	52	43	91	94	56	84	82	81
Wapens en springstoffen	37	46	57	58	42	47	51	50	117	48	60	74
Misdr. tegen het juridisch statuut van het kind	19	42	62	81	46	70	100	61	40	38	47	42
Volksgesondheid			3	2	3	1		1	472	64	1	1
Zedenmisdriven	34	40	36	42	45	30	57	37	53	30	54	56
Misdr. tegen de familie	148	14	33	14	20	32	33	26	23	26	30	41
Misdr. tegen gezag van de overheid	45	38	32	22	24	29	27	28	32	21	20	20
Sociaal strafwetboek	1	19	24	23	28	29	24	28	41	27	23	25
Jeugdbescherming	13	10	9	11	19	13	24	38	24	31	36	32
Bescherming personen	8	25	21	26	20	12	12	13	17	13	15	13
Andere bijzondere wetten	6	1	7	16	12	14	7	10	1	2	1	2
Misdr. tegen de persoonlijke vrijheid	3	4	5	3	7	6	7	8	7	3	7	6
Overtreding Strafwetboek	37			2		1				1	1	
Arbeid	2	7	4	5	3	1	2		3	1	2	1
Kieswetgeving	18		4				3					
Bescherming van de openbare inkomsten	1		1	1	1		2		5	3	1	2
Mensenhandel				3	2	1	3		2	1	3	2
Hormonen en doping			1	3		5	2	3				
Identiteitskaart	4	1	1		1			3	1	1	2	
Economische wetgeving		4	1						2	1	2	3
Huisjesmelkerij		1	2	1	2	3	2		1			
Misdr. tegen de veiligheid van de staat		2	1	2	1		1		1	1		1
Onwettige uitoefening van het openbaar gezag							2		1	2	1	
Handelspraktijken			2		1							
Aanzetten misdaden of wanbedrijven										2		
Private veiligheid		1	1									
Andere inbreuken Strafwetboek		1										
Subtotaal	4.331	3.917	4.221	3.548	3.389	3.267	4.077	3.719	3.801	3.173	3.767	3.739
Overtreding lokaal politiereglement		358	375	389	535	605	360	241	228	336	528	455
Subtotaal		358	375	389	535	605	360	241	228	336	528	455
Totaal	4.331	4.275	4.596	3.937	3.924	3.872	4.437	3.960	4.029	3.509	4.295	4.194



I.1. Inbreukcategorie : Diefstal en afpersing (top 5 inbreuken op nationaal niveau 2023)

ZP HERSTAL

	2000	2013	2014	2015	2016	2017	2018	2019	2020	2021	2022	2023
Diefstal met vzo	952	917	863	713	726	605	888	666	479	357	438	553
Diefstal zonder vzo	686	728	752	647	600	533	750	681	562	567	664	580
Diefstal niet nader bepaald	685	5	8	6	5	5	7	7	6	5	3	5
Afpersing	16	19	20	24	11	18	13	16	15	11	11	10
Andere	1		1									
Totaal	2.340	1.669	1.644	1.390	1.342	1.161	1.658	1.370	1.062	940	1.116	1.148





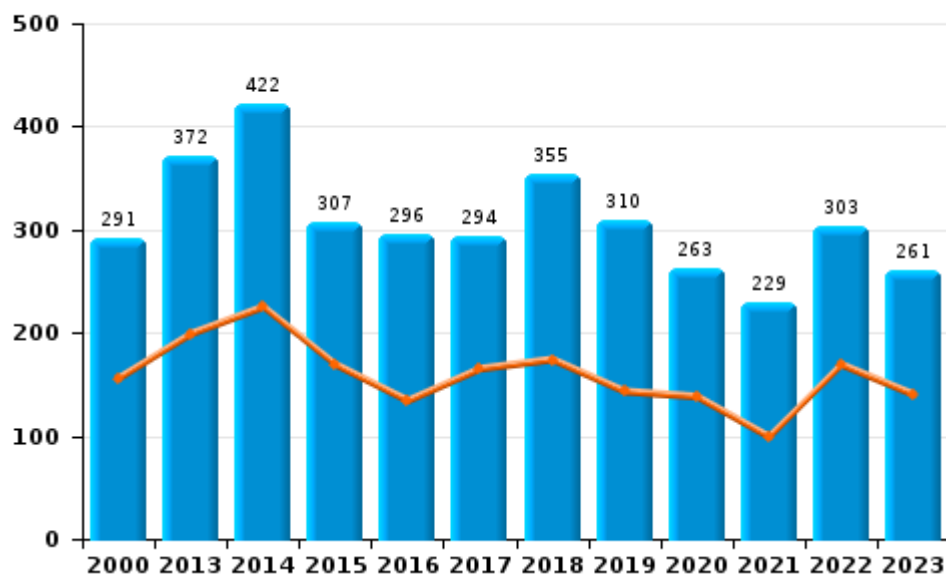
I.2. Inbreukcategorie : Beschadigen van eigendom (top 5 inbreuken op nationaal niveau 2023)

ZP HERSTAL

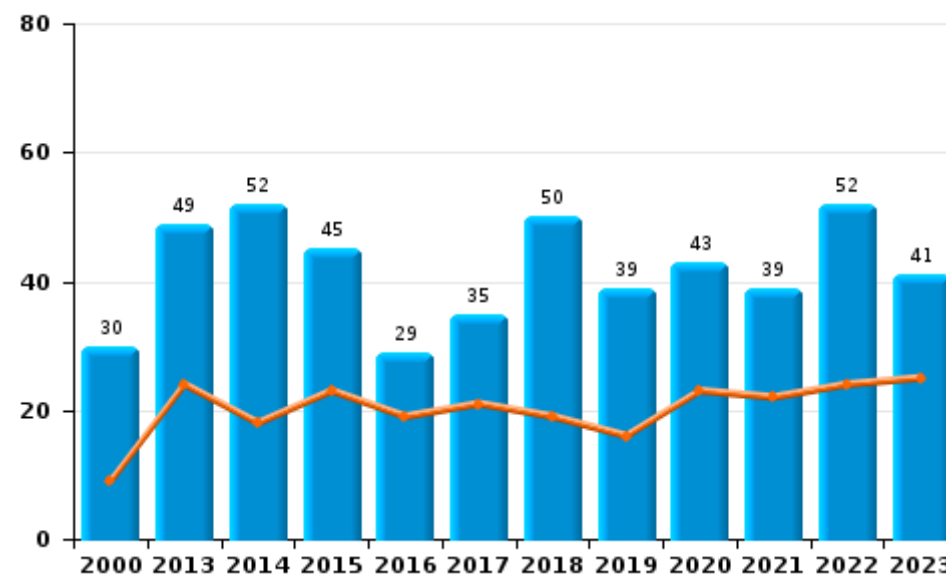
	2000	2013	2014	2015	2016	2017	2018	2019	2020	2021	2022	2023
Vandalisme	291	372	422	307	296	294	355	310	263	229	303	261
Opzettelijke brandstichting	17	34	42	31	18	22	37	33	35	33	32	33
Onopzettelijke brandstichting	13	15	10	14	11	13	13	6	8	6	20	8
Vernieling, onbruikbaarmaking, beschadiging	89	2		1		2	1	7	1		4	1
Opzettelijke vernieling door ontploffing												1
Totaal	410	423	474	353	325	331	406	356	307	268	359	304

Jaar	
Semester 1	

Vandalisme



Brandstichting

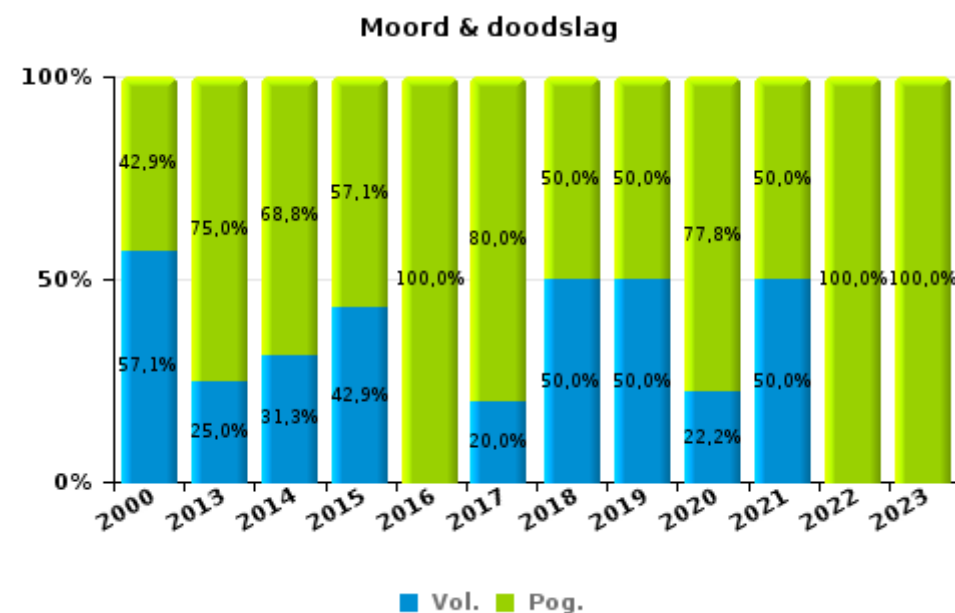
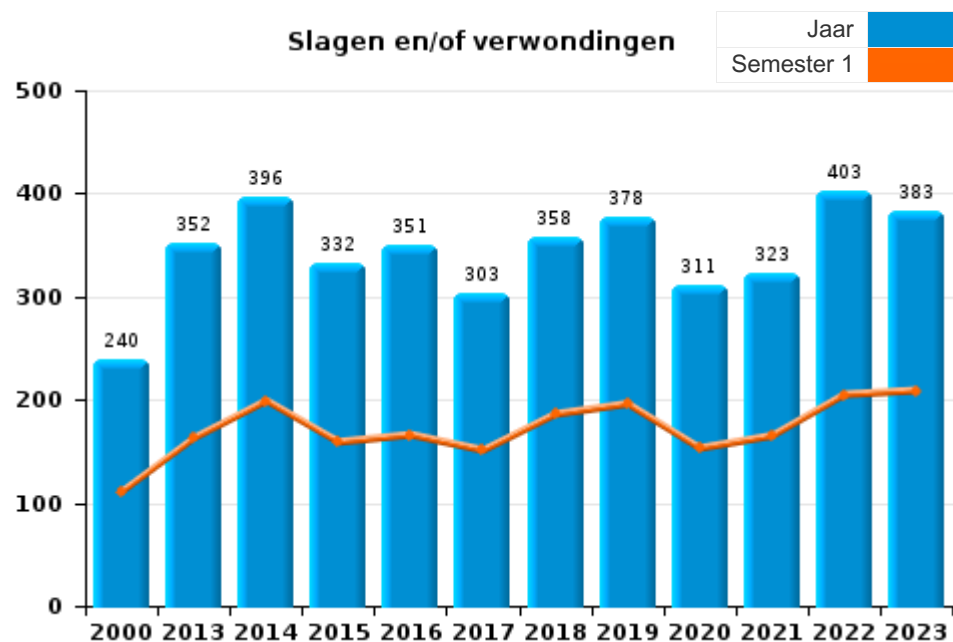




I.3. Inbreukcategorie : Misdrijven tegen de lichamelijke integriteit (top 5 inbreuken op nationaal niveau 2023)

ZP HERSTAL

	2000	2013	2014	2015	2016	2017	2018	2019	2020	2021	2022	2023
Slagen en/of verwondingen	240	352	396	332	351	303	358	378	311	323	403	383
Andere	28	48	59	38	35	47	66	67	67	55	64	88
Moord & doodslag	7	4	16	7	8	5	4	4	9	4	9	3
Totaal	275	404	471	377	394	355	428	449	387	382	476	474





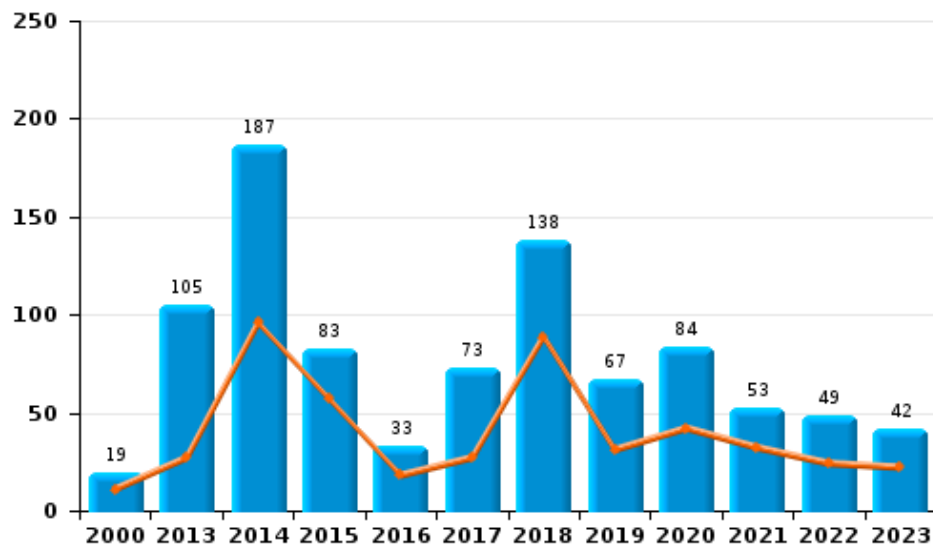
I.4. Inbreukcategorie : Drugs (top 5 inbreuken op nationaal niveau 2023)

ZP HERSTAL

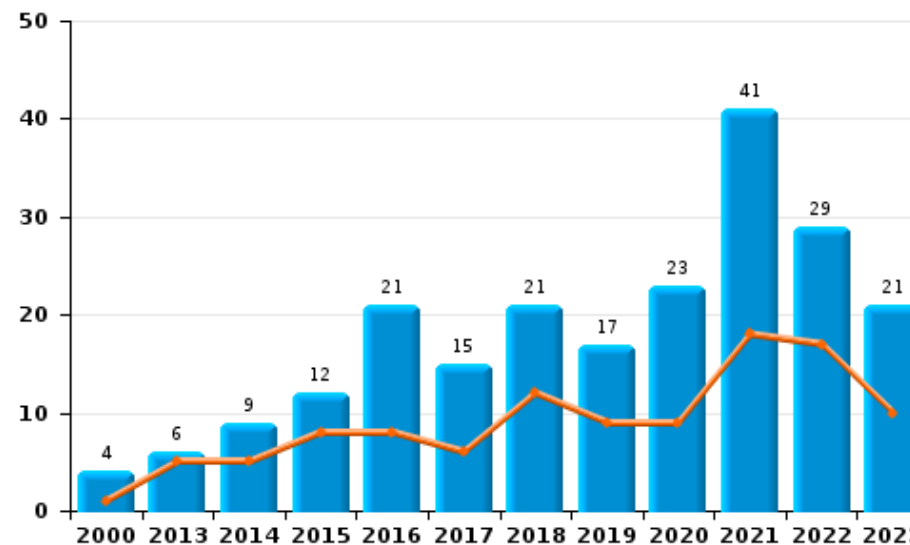
	2000	2013	2014	2015	2016	2017	2018	2019	2020	2021	2022	2023
Bezit	19	105	187	83	33	73	138	67	84	53	49	42
Handel	4	6	9	12	21	15	21	17	23	41	29	21
Fabricatie	3	14	12	11	13	18	10	8	10	8	17	10
Andere	4	4	2	4	1	6	4	7	3	8	3	4
Gebruik	33	1		3	2	1	2	2	2			1
In- en uitvoer	8	6	5	3	3	3	3	9	1	2	2	
Totaal	71	136	215	116	73	116	178	110	123	112	100	78

Jaar	
Semester 1	

Bezit



Handel





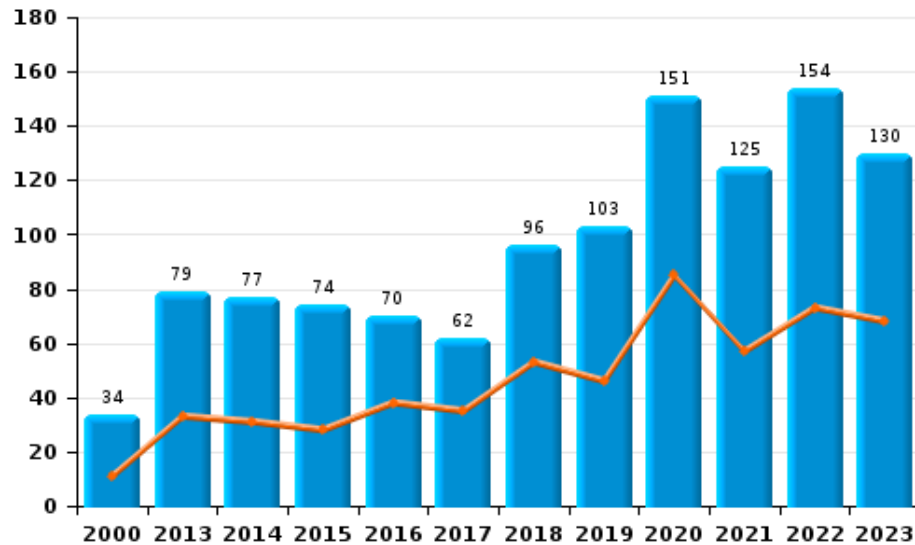
I.5. Inbreukcategorie : Bedrog (top 5 inbreuken op nationaal niveau 2023)

ZP HERSTAL

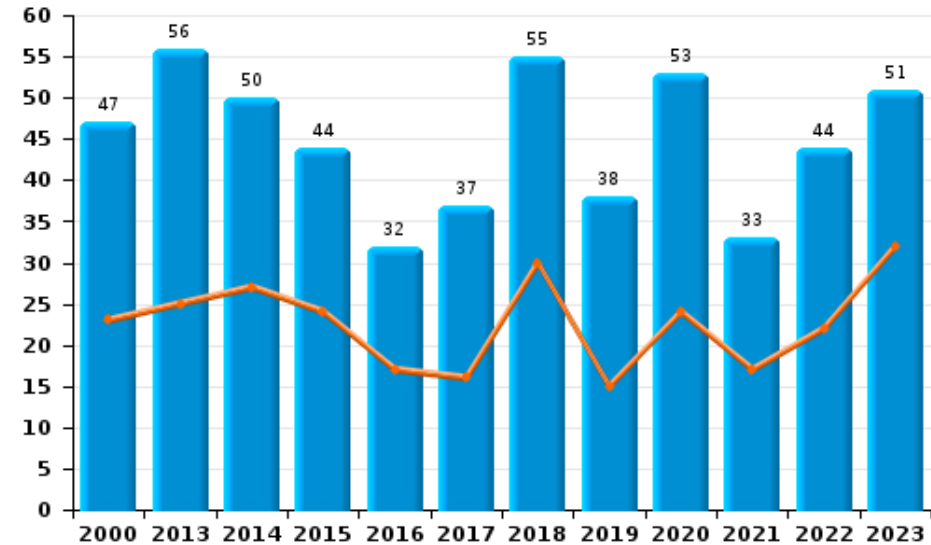
	2000	2013	2014	2015	2016	2017	2018	2019	2020	2021	2022	2023
Oplichting	34	79	77	74	70	62	96	103	151	125	154	130
Misbruik van vertrouwen en verwante misdr.	47	56	50	44	32	37	55	38	53	33	44	51
Verduistering en bedrieglijke vernietiging	119	13	15	12	11	16	8	17	9	19	12	9
Heling	54	22	10	15	14	8	16	11	21	7	22	20
Flessentrekkerij	22	29	23	13	5	6	9	7	4	3	2	4
Bedrog: Andere	19	5	3	1	5	9	8	6	10	9	12	16
Misdr. ivm insolventie		2	1	1	3	2	2	4	1			2
Totaal	295	206	179	160	140	140	194	186	249	196	246	232

Jaar	Semester 1
Jaar	Semester 1

Oplichting



Misbruik van vertrouwen en verwante misdr.



POLITIËLE CRIMINALITEITSSTATISTIEKEN

PLEEGPLAATS: POLITIEZONE

ZP HERSTAL

DEEL II : CRIMINELE FIGUREN / FENOMENEN



ZP HERSTAL

CF Diefstal vervoermiddel

	2000	2013	2014	2015	2016	2017	2018	2019	2020	2021	2022	2023
Autodiefstal	385	103	97	77	55	58	65	46	38	41	52	49
Motodiefstal	15	8	8	16	3	7	5	5	3	1	6	9
Carjacking	13	1	3	2	4	3	2	3		1	2	4
Homejacking	1	1	1							2	1	1
Garagediefstal	5	27	13	5	6	20	10	3	1	2	1	11
Bromfietsdiefstal	47	17	24	34	26	11	11	24	18	10	10	23
Fietsdiefstal	14	27	25	13	17	9	26	22	20	19	16	21

CF Inbraak

	2000	2013	2014	2015	2016	2017	2018	2019	2020	2021	2022	2023
Woninginbraak	495	534	411	316	298	250	314	290	246	208	189	304
Inbraak in bedrijf of handelszaak	143	93	101	106	80	54	105	72	39	18	47	47
Inbraak in openbare of overheidsinstelling	53	24	32	19	11	22	59	16	15	13	9	5
Ramkraak	6		3		3		3	1	1			
Inbraak in gebouw (totaal)	688	651	542	439	389	325	478	378	299	239	245	356

CF Diefstal andere

	2000	2013	2014	2015	2016	2017	2018	2019	2020	2021	2022	2023
Diefstal gewapenderhand	77	29	29	20	25	28	29	20	13	13	11	14
Diefstal met geweld zonder wapen	67	70	79	74	72	53	59	58	48	38	51	58
Diefstal uit of aan voertuig	522	212	267	215	316	236	372	247	133	104	162	162
Sacjacking uit auto				2								
Diefstal van wapens en explosieven	17	11	11	9	10	7	16	14	2	7	4	5
Steaming									1			
Handtasroof	11	5	13	3	9	4	2	1	2	2	1	1
Grijpdiefstal	17	23	41	37	42	23	31	24	8	9	13	24
Zakkenrollerij	76	62	64	45	44	55	72	48	46	43	48	33
Winkeldiefstal	56	108	99	79	59	53	120	83	127	146	145	91
Diefstal met list	43	49	53	22	29	34	34	9	13	6	19	15
Metaaldiefstal	7	29	29	35	18	18	16	16	8	2	17	7
Werfdiefstal	29	18	10	14	17	14	18	13	13	6	10	6
Home-invasie		1		1		2	2			1	1	
Dierendiefstal	2	1		3	3	1	3	4	4			1
Ladingdiefstal	1	1	2	2		3						3



ICT-criminaliteit

	2000	2013	2014	2015	2016	2017	2018	2019	2020	2021	2022	2023
Betaalkaartfraude	7	31	22	31	23	42	47	46	46	47	41	45
Phishing								1	1	1	7	9
Ransomware						2				2	1	1
Shouldersurfing		1				8	4	7	7	4	4	4
Skimming			1					1	1	5	4	

CF Andere

	2000	2013	2014	2015	2016	2017	2018	2019	2020	2021	2022	2023
Geweld tegen beroepen van algemeen belang	1	12	10	11	9	12	10	8	9	7	4	6
Groepsverkrachting	1	1			1		1		1	1	1	
Graffiti	1	26	40	10	17	10	14	12	8	14	36	6
Beschadiging van auto	16	220	236	177	154	160	195	159	147	137	139	132
Steekpartij	1	3	9	5	2	2	2	4			3	1

FE Intrafamiliaal geweld (IFG)

	2000	2013	2014	2015	2016	2017	2018	2019	2020	2021	2022	2023
IFG: fysiek, binnen het koppel	29	109	110	117	119	105	119	127	99	114	130	117
IFG: fysiek, tegen afstammelingen	10	16	17	11	14	10	23	24	13	18	28	20
IFG: fysiek, tegen andere leden	50	18	18	12	20	12	16	31	26	18	25	28
IFG: seksueel, binnen het koppel							1	1	1		1	
IFG: seksueel, tegen afstammelingen	3	7	1	2	1	1	3	2	2	1	2	
IFG: seksueel, tegen andere leden			1									1
IFG: psychisch, binnen het koppel	145	55	95	104	58	102	135	87	65	71	88	93
IFG: psychisch, tegen afstammelingen			2	1	2	1			1		3	3
IFG: psychisch, tegen andere leden		7	1	4		2	2	1	8	3	2	6
IFG: economisch, binnen het koppel	1	5	10	6	2	4	9	6	8	2	3	2
IFG: economisch, tegen afstammelingen	3		3						1			
IFG: economisch, tegen andere leden	47	12	17	6	11	8	4	3	8	3	4	3

FE Hormonen en doping

	2000	2013	2014	2015	2016	2017	2018	2019	2020	2021	2022	2023
Humane doping			1	3		5	2	4				
Illegale vetmesting				1								



FE Drugs

	2000	2013	2014	2015	2016	2017	2018	2019	2020	2021	2022	2023
Verkoop van cocaïne		1		3	2	2	3	3	1	11	8	8
Import-export van cocaïne			2	1								
Productie van synthetische drugs		1										
Import-export van synthetische drugs									1			
Verkoop van synthetische drugs									1		2	1
Productie van cannabis (teelt)		4	2	6	7	4	5	2	3		4	4
Verkoop van cannabis in grote hoeveelheid										1	1	2
Import-export van heroïne			1	1								
Verkoop-handel van heroïne				2	3	2		1	1	2	1	1

FE Wapenzwendel

	2000	2013	2014	2015	2016	2017	2018	2019	2020	2021	2022	2023
Handel en productie van vuurwapen	1	2	1	1		2	1				2	1
Handel en productie van niet-vuurwapen			1									

FE Mensenhandel

	2000	2013	2014	2015	2016	2017	2018	2019	2020	2021	2022	2023
Mensenhandel - economische uitbuiting				2	1	1	3		2	1	3	2
Mensenhandel - seksuele uitbuiting		1	1	1	2	2	2			1		



FE Geweld in de publieke ruimte

	2000	2013	2014	2015	2016	2017	2018	2019	2020	2021	2022	2023
Fysiek geweld (openbaar vervoer)	1	3	6	6		4	2	2	1		2	2
Fysiek geweld (openbare weg)	82	125	152	114	133	100	131	139	119	101	148	123
Fysiek geweld (andere openbare plaats)	3	2	6	4	2	4	1	5	3	1	2	4
Fysiek geweld (publiek toegankelijke plaats)	38	42	37	27	44	38	45	38	28	30	49	46
Seksueel geweld (openbaar vervoer)			1		1	1	3					1
Seksueel geweld (openbare weg)	7	5	7	2	5	3	11	12	7	4	6	7
Seksueel geweld (andere openbare plaats)		1					1					
Seksueel geweld (publiek toegankelijke plaats)	2	3	4	4	5	5	4		3	3	5	6
Psychisch geweld (openbaar vervoer)	3	4	3	2	2		2	1	2	2	1	2
Psychisch geweld (openbare weg)	74	88	105	91	75	89	98	87	96	89	93	129
Psychisch geweld (andere openbare plaats)	3	6	6	9	10	5	1	3	4	3	6	5
Psychisch geweld (publiek toegankelijke plaats)	51	35	32	34	39	32	32	38	33	25	31	34
Diefstal gewapenderhand (openbaar vervoer)				1	1						1	
Diefstal gewapenderhand (openbare weg)	12	8	10	4	2	5	5	2	4	4	4	8
Diefstal gewapenderhand (andere openbare plaats)	1				1							
Diefstal gewapenderhand (publiek toegank. plaats)	54	15	10	10	12	19	21	14	7	7	4	2
Diefstal geweld zonder wapen (openbaar vervoer)		1	6	3	3	2	1	1	2		2	3
Diefstal geweld zonder wapen (openbare weg)	38	34	46	47	45	30	32	32	27	22	21	34
Diefstal geweld zonder wapen (and. openb. plaats)		1	1	2		2					1	
Diefstal geweld zonder wapen (pub. toegank. pl.)	23	13	7	6	12	9	11	14	9	8	15	16

FE Andere

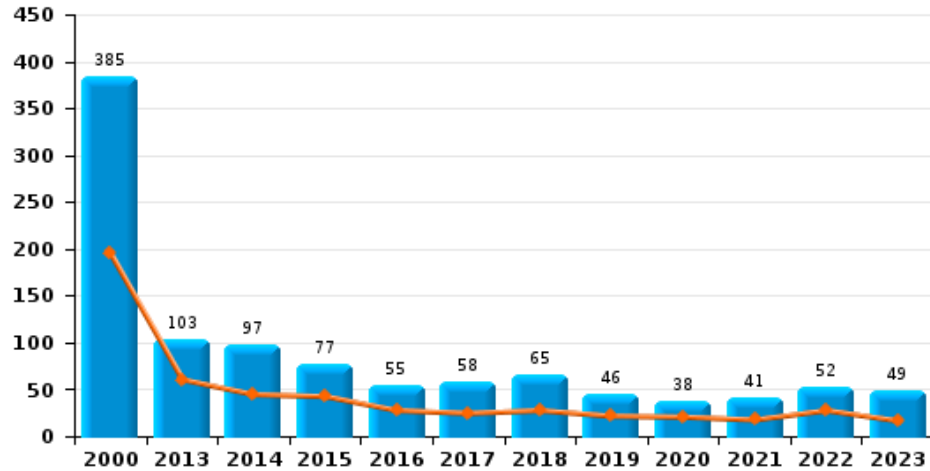
	2000	2013	2014	2015	2016	2017	2018	2019	2020	2021	2022	2023
Nepagenten		15	14		2		1	1	2	3	1	1
Terrorisme, extremisme en radicalisme		2	1	2	1	1	2	1	1	2	3	2
Cyberbelaging	18	6	30	23	18	18	16	19	20	24	22	20
Identiteitsfraude	26	31	24	31	21	19	18	18	23	23	26	24



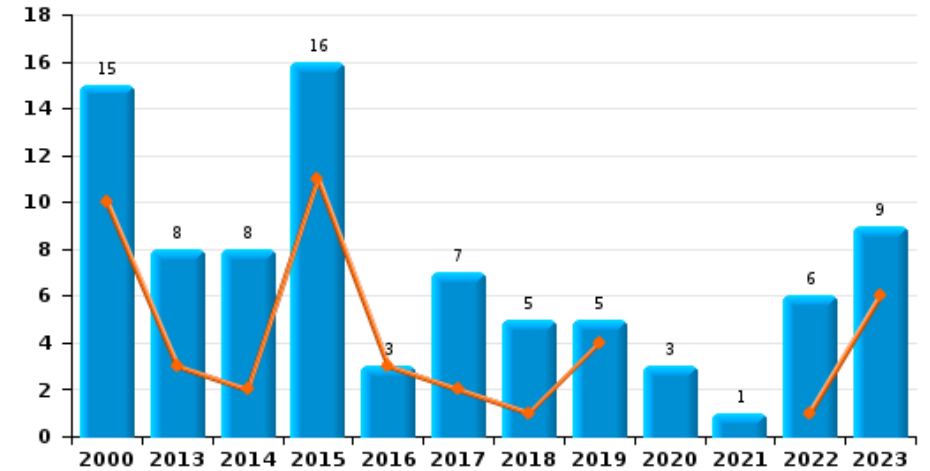
ZP HERSTAL

Jaar ■
Semester 1 ■

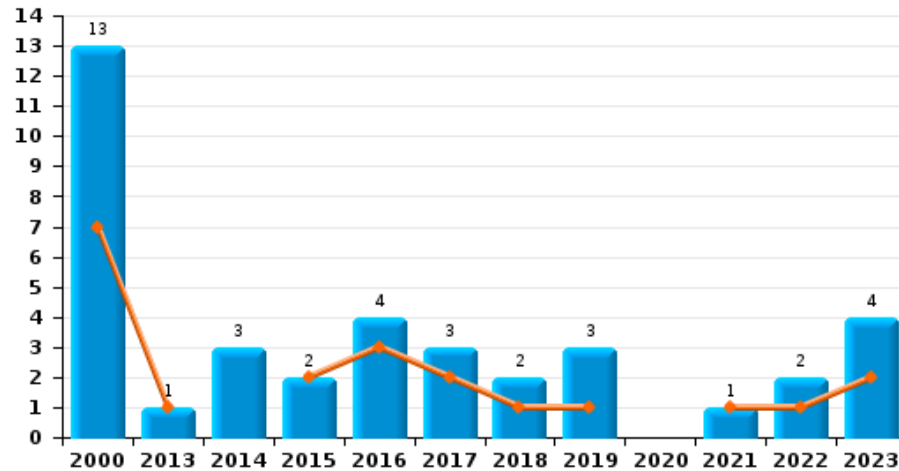
Autodiefstal



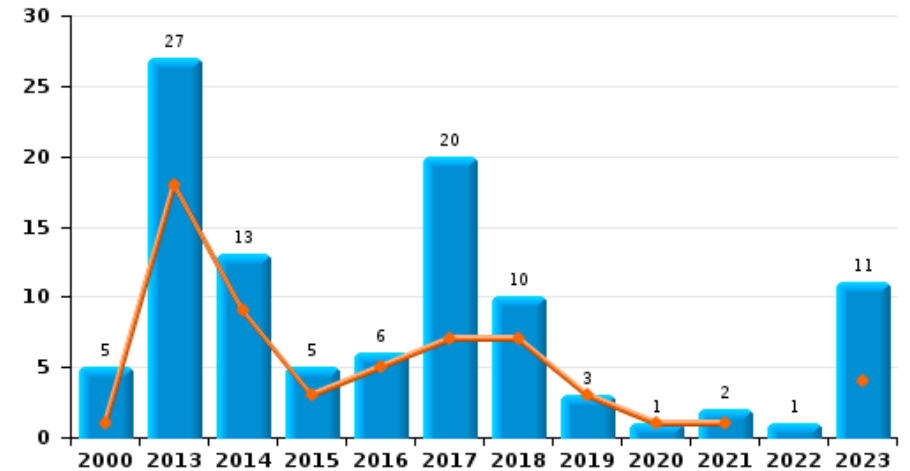
Motodiefstal



Carjacking





Garagediefstal

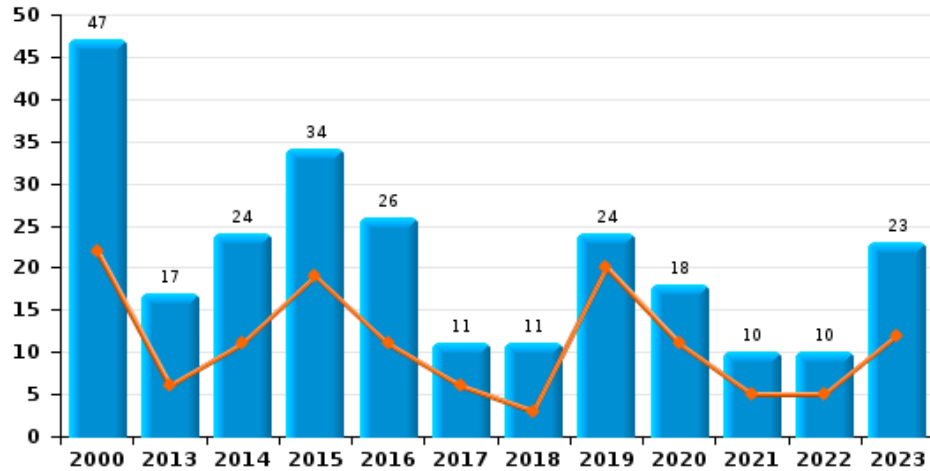




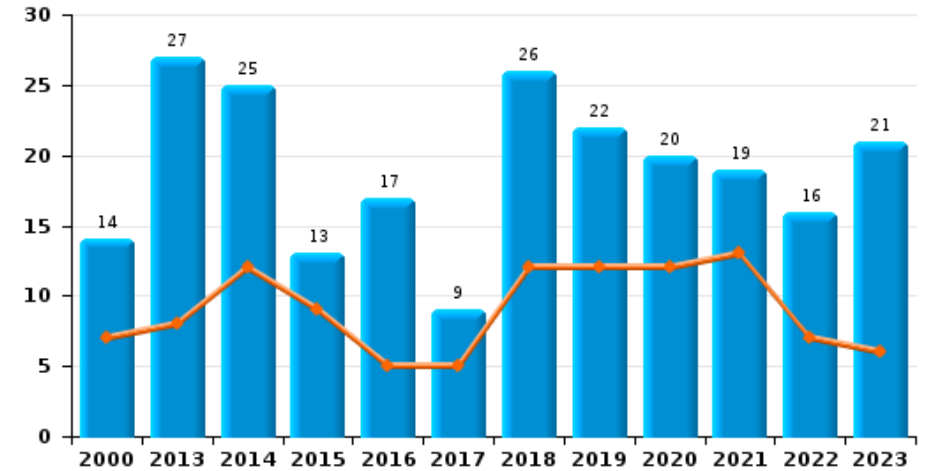
ZP HERSTAL

Jaar 
Semester 1 

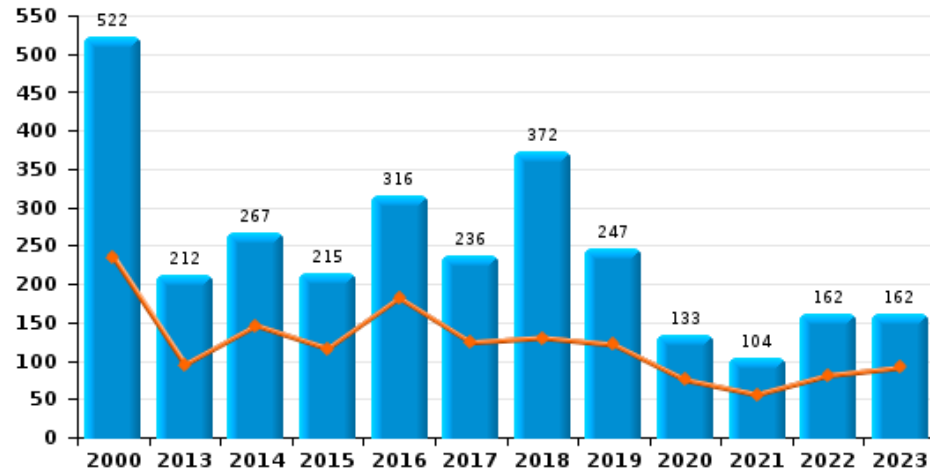
Bromfietsdiefstal



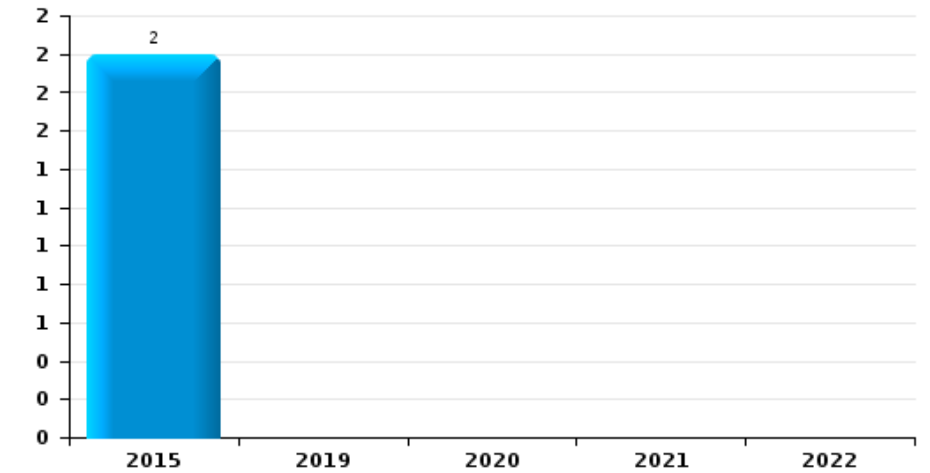
Fietsdiefstal



Diefstal uit of aan voertuig





Sacjacking uit auto

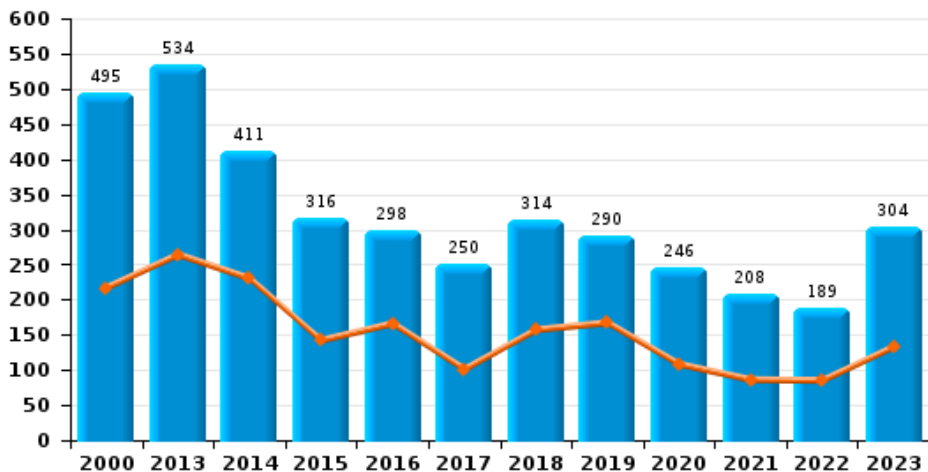




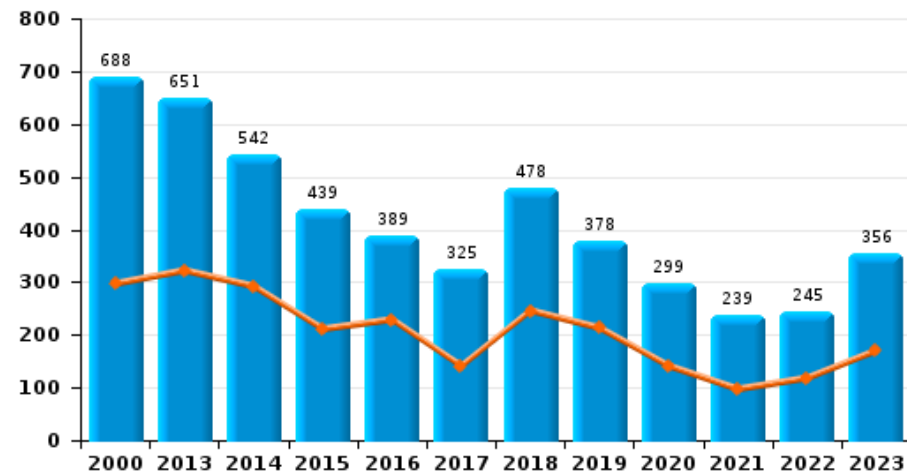
ZP HERSTAL

Jaar 
Semester 1 

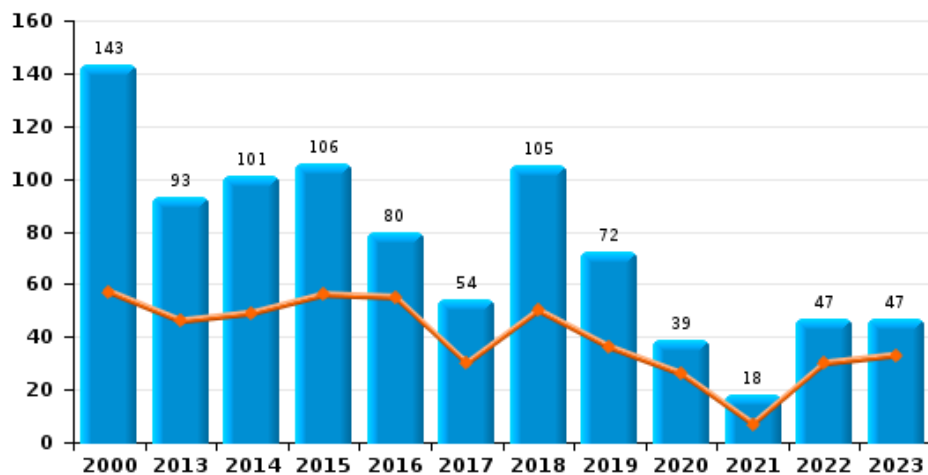
Woninginbraak



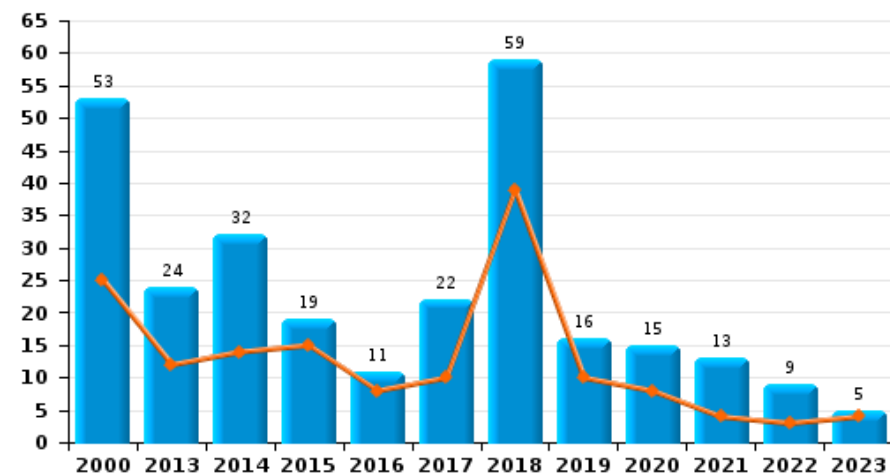
Inbraak in gebouw (totaal)



Inbraak in bedrijf of handelszaak





Inbraak in openbare of overheidsinstelling

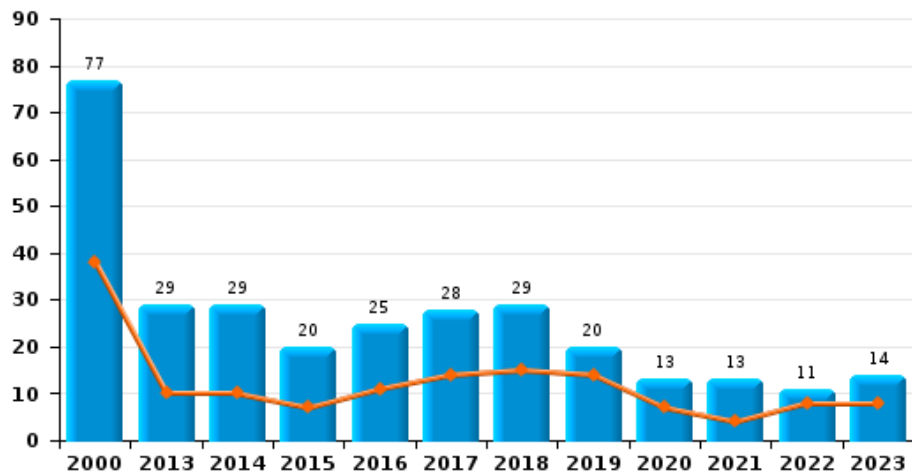




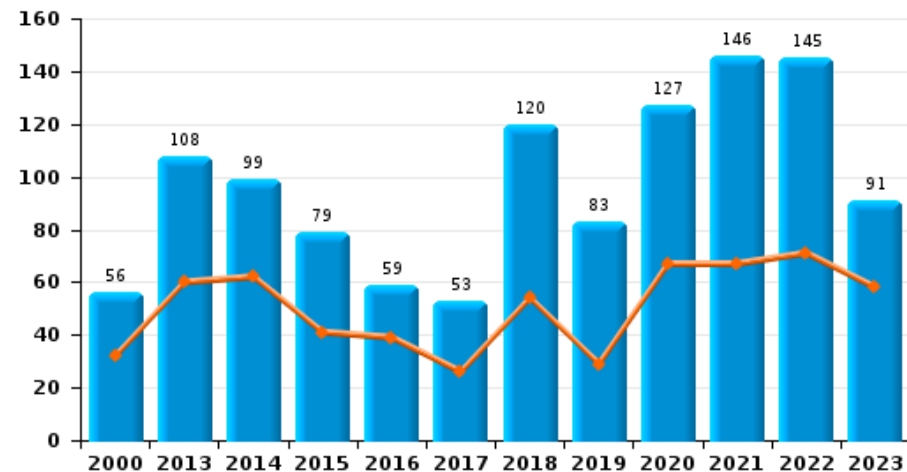
ZP HERSTAL

Jaar 
Semester 1 

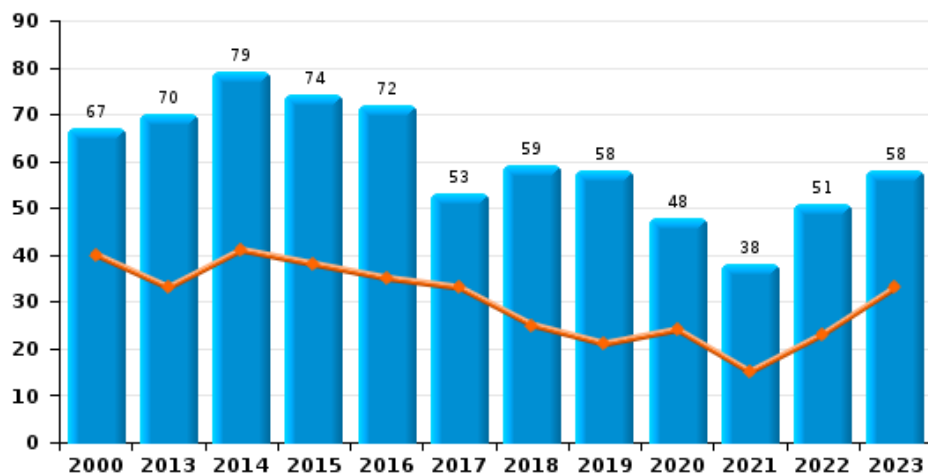
Diefstal gewapenderhand



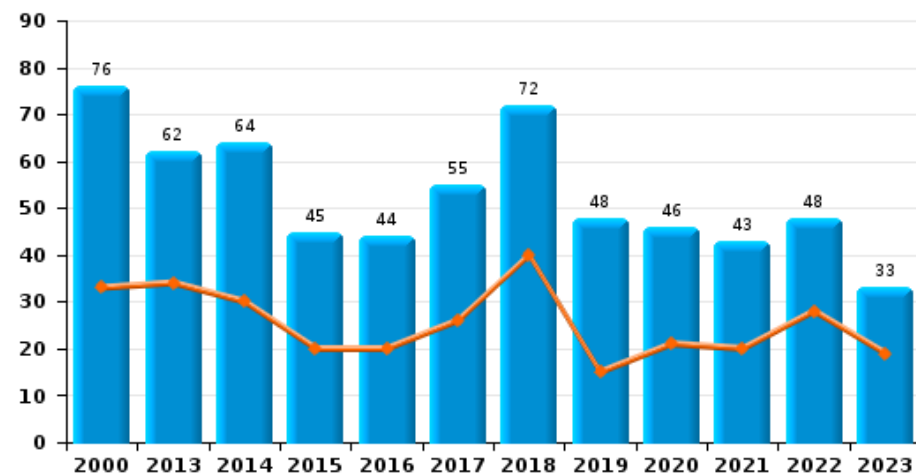
Winkeldiefstal



Diefstal met geweld zonder wapen



Zakkenrollerij

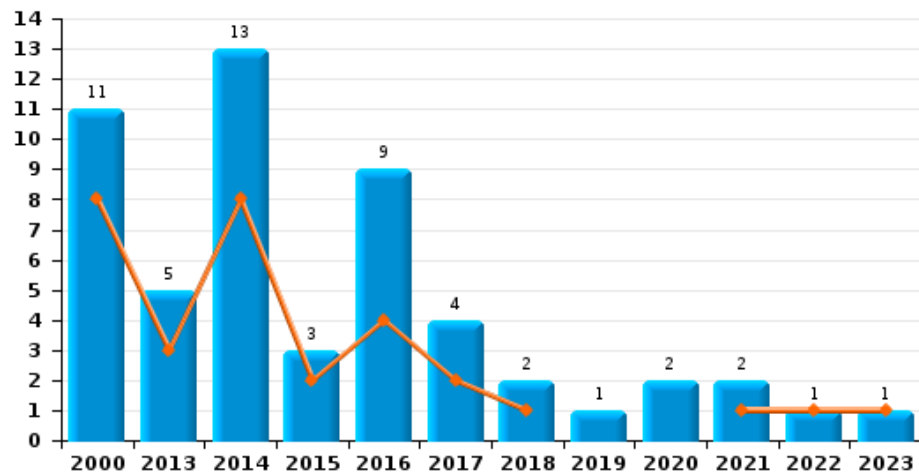




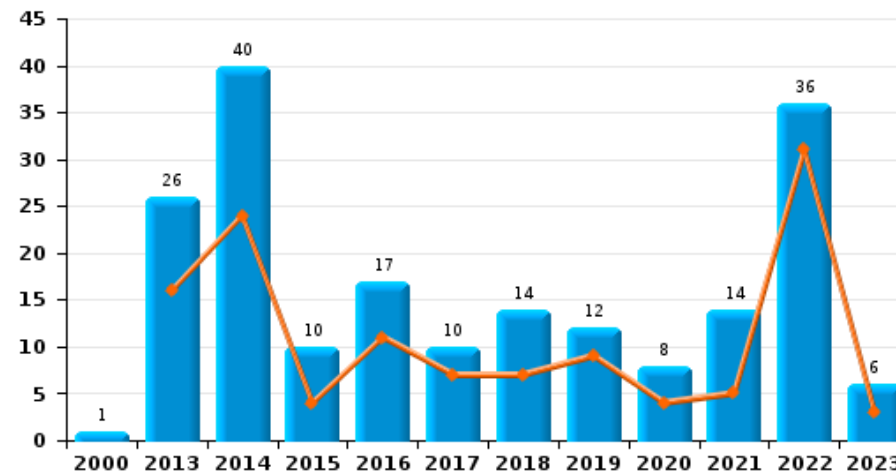
ZP HERSTAL

Jaar
Semester 1

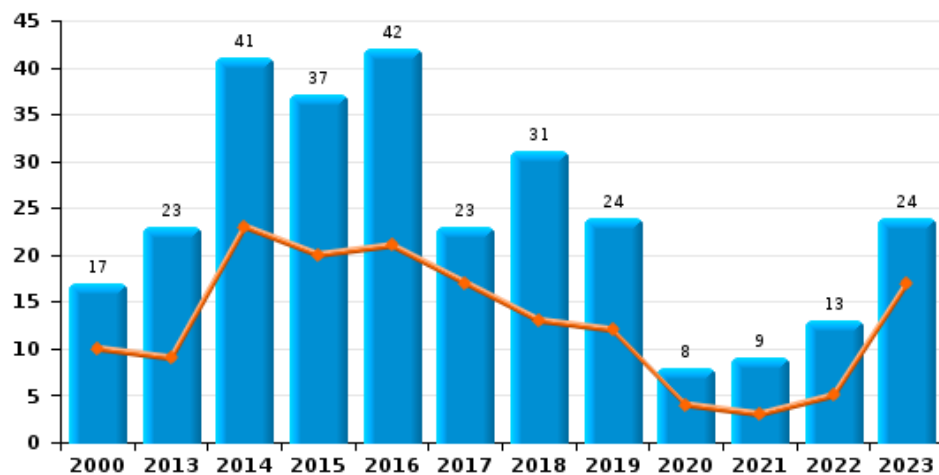
Handtasroof



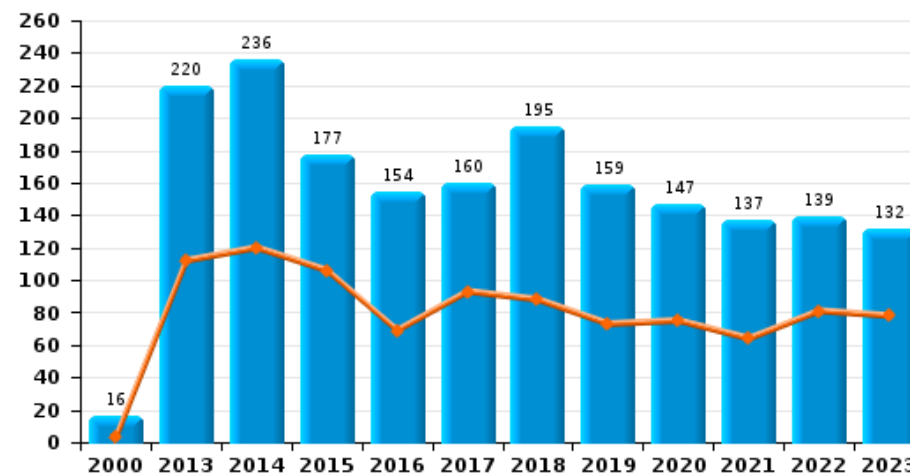
Graffiti



Grijpdiefstal



Beschadiging van auto





ZP HERSTAL

CF Diefstal vervoermiddel

		2000	2013	2014	2015	2016	2017	2018	2019	2020	2021	2022	2023
Autodiefstal	Sem 1	195	61	45	43	28	25	28	22	21	18	28	17
	Sem 2	190	42	52	34	27	33	37	24	17	23	24	32
Totaal		385	103	97	77	55	58	65	46	38	41	52	49
Motodiefstal	Sem 1	10	3	2	11	3	2	1	4			1	6
	Sem 2	5	5	6	5		5	4	1	3	1	5	3
Totaal		15	8	8	16	3	7	5	5	3	1	6	9
Carjacking	Sem 1	7	1		2	3	2	1	1		1	1	2
	Sem 2	6		3		1	1	1	2			1	2
Totaal		13	1	3	2	4	3	2	3		1	2	4
Homejacking	Sem 1		1	1								1	
	Sem 2	1									2		1
Totaal		1	1	1							2	1	1
Garagediefstal	Sem 1	1	18	9	3	5	7	7	3	1	1		4
	Sem 2	4	9	4	2	1	13	3			1	1	7
Totaal		5	27	13	5	6	20	10	3	1	2	1	11
Bromfietsdiefstal	Sem 1	22	6	11	19	11	6	3	20	11	5	5	12
	Sem 2	25	11	13	15	15	5	8	4	7	5	5	11
Totaal		47	17	24	34	26	11	11	24	18	10	10	23
Fietsdiefstal	Sem 1	7	8	12	9	5	5	12	12	12	13	7	6
	Sem 2	7	19	13	4	12	4	14	10	8	6	9	15
Totaal		14	27	25	13	17	9	26	22	20	19	16	21



CF Inbraak

		2000	2013	2014	2015	2016	2017	2018	2019	2020	2021	2022	2023
Woninginbraak	Sem 1	217	264	230	142	166	101	157	167	108	86	85	133
	Sem 2	278	270	181	174	132	149	157	123	138	122	104	171
	Totaal	495	534	411	316	298	250	314	290	246	208	189	304
Inbraak in bedrijf of handelszaak	Sem 1	57	46	49	56	55	30	50	36	26	7	30	33
	Sem 2	86	47	52	50	25	24	55	36	13	11	17	14
	Totaal	143	93	101	106	80	54	105	72	39	18	47	47
Inbraak in openbare of overheidsinstelling	Sem 1	25	12	14	15	8	10	39	10	8	4	3	4
	Sem 2	28	12	18	4	3	12	20	6	7	9	6	1
	Totaal	53	24	32	19	11	22	59	16	15	13	9	5
Ramkraak	Sem 1	5		1		1		3	1				
	Sem 2	1		2		2				1			
	Totaal	6		3		3		3	1	1			
Inbraak in gebouw (totaal)	Sem 1	297	322	292	211	229	141	246	213	141	97	118	170
	Sem 2	391	329	250	228	160	184	232	165	158	142	127	186
	Totaal	688	651	542	439	389	325	478	378	299	239	245	356



CF Diefstal andere

		2000	2013	2014	2015	2016	2017	2018	2019	2020	2021	2022	2023
Diefstal gewapenderhand	Sem 1	38	10	10	7	11	14	15	14	7	4	8	8
	Sem 2	39	19	19	13	14	14	14	6	6	9	3	6
	Totaal	77	29	29	20	25	28	29	20	13	13	11	14
Diefstal met geweld zonder wapen	Sem 1	40	33	41	38	35	33	25	21	24	15	23	33
	Sem 2	27	37	38	36	37	20	34	37	24	23	28	25
	Totaal	67	70	79	74	72	53	59	58	48	38	51	58
Diefstal uit of aan voertuig	Sem 1	235	95	146	116	182	124	130	121	75	56	81	91
	Sem 2	287	117	121	99	134	112	242	126	58	48	81	71
	Totaal	522	212	267	215	316	236	372	247	133	104	162	162
Sacjacking uit auto	Sem 2				2								
Totaal				2									
Diefstal van wapens en explosieven	Sem 1	9	6	7	4	8	4	6	7	1	3	1	3
	Sem 2	8	5	4	5	2	3	10	7	1	4	3	2
	Totaal	17	11	11	9	10	7	16	14	2	7	4	5
Steaming	Sem 2									1			
Totaal									1				
Handtasroof	Sem 1	8	3	8	2	4	2	1			1	1	1
	Sem 2	3	2	5	1	5	2	1	1	2	1		
	Totaal	11	5	13	3	9	4	2	1	2	2	1	1
Grijpdiefstal	Sem 1	10	9	23	20	21	17	13	12	4	3	5	17
	Sem 2	7	14	18	17	21	6	18	12	4	6	8	7
	Totaal	17	23	41	37	42	23	31	24	8	9	13	24
Zakkenrollerij	Sem 1	33	34	30	20	20	26	40	15	21	20	28	19
	Sem 2	43	28	34	25	24	29	32	33	25	23	20	14
	Totaal	76	62	64	45	44	55	72	48	46	43	48	33



Winkeldiefstal	Sem 1	32	60	62	41	39	26	54	29	67	67	71	58
	Sem 2	24	48	37	38	20	27	66	54	60	79	74	33
	Totaal	56	108	99	79	59	53	120	83	127	146	145	91
Diefstal met list	Sem 1	25	30	33	10	9	15	19	6	6	4	9	11
	Sem 2	18	19	20	12	20	19	15	3	7	2	10	4
	Totaal	43	49	53	22	29	34	34	9	13	6	19	15
Metaaldiefstal	Sem 1	3	17	16	18	13	8	11	7		1	8	3
	Sem 2	4	12	13	17	5	10	5	9	8	1	9	4
	Totaal	7	29	29	35	18	18	16	16	8	2	17	7
Werfdiefstal	Sem 1	14	15	5	9	7	5	7	6	8	1	5	1
	Sem 2	15	3	5	5	10	9	11	7	5	5	5	5
	Totaal	29	18	10	14	17	14	18	13	13	6	10	6
Home-invasie	Sem 1		1		1			1					
	Sem 2						2	1			1	1	
	Totaal		1		1		2	2			1	1	
Dierendiefstal	Sem 1	1	1		1	2	1	2		2			
	Sem 2	1			2	1		1	4	2			1
	Totaal	2	1		3	3	1	3	4	4			1
Ladingdiefstal	Sem 1			1	1		1						1
	Sem 2	1	1	1	1		2						2
	Totaal	1	1	2	2		3						3



ICT-criminaliteit

		2000	2013	2014	2015	2016	2017	2018	2019	2020	2021	2022	2023
Betaalkaartfraude	Sem 1	3	20	9	16	11	22	19	20	12	24	20	23
	Sem 2	4	11	13	15	12	20	28	26	34	23	21	22
Totaal		7	31	22	31	23	42	47	46	46	47	41	45
Phishing	Sem 1								1		1	3	4
	Sem 2									1		4	5
Totaal									1	1	1	7	9
Ransomware	Sem 1					1							1
	Sem 2					1					2	1	
Totaal						2					2	1	1
Shouldersurfing	Sem 1		1				7	3	5	3	3	1	4
	Sem 2						1	1	2	4	1	3	
Totaal			1				8	4	7	7	4	4	4
Skimming	Sem 1										1		
	Sem 2			1					1	1	4	4	
Totaal				1					1	1	5	4	



CF Andere

		2000	2013	2014	2015	2016	2017	2018	2019	2020	2021	2022	2023
Geweld tegen beroepen van algemeen belang	Sem 1	1	5	7	6	6	5	7	3	6	4	1	4
	Sem 2		7	3	5	3	7	3	5	3	3	3	2
Totaal		1	12	10	11	9	12	10	8	9	7	4	6
Groepsverkrachting	Sem 1							1		1	1		
	Sem 2	1	1			1						1	
Totaal		1	1			1		1		1	1	1	
Graffiti	Sem 1		16	24	4	11	7	7	9	4	5	31	3
	Sem 2	1	10	16	6	6	3	7	3	4	9	5	3
Totaal		1	26	40	10	17	10	14	12	8	14	36	6
Beschadiging van auto	Sem 1	3	112	120	106	69	93	88	73	75	64	81	78
	Sem 2	13	108	116	71	85	67	107	86	72	73	58	54
Totaal		16	220	236	177	154	160	195	159	147	137	139	132
Steekpartij	Sem 1	1	1	6	2			1	4			2	1
	Sem 2		2	3	3	2	2	1				1	
Totaal		1	3	9	5	2	2	2	4			3	1



FE Intrafamiliaal geweld (IFG)

		2000	2013	2014	2015	2016	2017	2018	2019	2020	2021	2022	2023
IFG: fysiek, binnen het koppel	Sem 1	11	49	58	51	55	48	68	66	44	57	69	64
	Sem 2	18	60	52	66	64	57	51	61	55	57	61	53
Totaal		29	109	110	117	119	105	119	127	99	114	130	117
IFG: fysiek, tegen afstammelingen	Sem 1	2	8	11	4	7	4	14	11	5	8	16	10
	Sem 2	8	8	6	7	7	6	9	13	8	10	12	10
Totaal		10	16	17	11	14	10	23	24	13	18	28	20
IFG: fysiek, tegen andere leden	Sem 1	26	9	4	6	13	7	9	18	16	10	8	16
	Sem 2	24	9	14	6	7	5	7	13	10	8	17	12
Totaal		50	18	18	12	20	12	16	31	26	18	25	28
IFG: seksueel, binnen het koppel	Sem 1											1	
	Sem 2							1	1	1			
Totaal								1	1	1		1	
IFG: seksueel, tegen afstammelingen	Sem 1	2	6		1			1	1	1			2
	Sem 2	1	1	1	1	1	1	2	1	1	1		
Totaal		3	7	1	2	1	1	3	2	2	1	2	
IFG: seksueel, tegen andere leden	Sem 1			1									
	Sem 2												1
Totaal				1									1
IFG: psychisch, binnen het koppel	Sem 1	79	30	52	52	34	39	74	43	26	23	36	42
	Sem 2	66	25	43	52	24	63	61	44	39	48	52	51
Totaal		145	55	95	104	58	102	135	87	65	71	88	93
IFG: psychisch, tegen afstammelingen	Sem 1			1	1	1	1					1	1
	Sem 2			1		1				1		2	2
Totaal				2	1	2	1			1		3	3



IFG: psychisch, tegen andere leden	Sem 1	
	Sem 2	
Totaal		
IFG: economisch, binnen het koppel	Sem 1	1
	Sem 2	
Totaal		1
IFG: economisch, tegen afstammelingen	Sem 1	1
	Sem 2	2
Totaal		3
IFG: economisch, tegen andere leden	Sem 1	23
	Sem 2	24
Totaal		47

1		1		2	1		2	1		3
6	1	3			1	1	6	2	2	3
7	1	4		2	2	1	8	3	2	6
3	6	3	2	2	5	1	2	2		2
2	4	3		2	4	5	6		3	
5	10	6	2	4	9	6	8	2	3	2
	3									
							1			
	3						1			
4	11	4	6	5	2	2	3	2	1	2
8	6	2	5	3	2	1	5	1	3	1
12	17	6	11	8	4	3	8	3	4	3



FE Hormonen en doping

		2000	2013	2014	2015	2016	2017	2018	2019	2020	2021	2022	2023
Humane doping	Sem 1						3	1	3				
	Sem 2			1	3		2	1	1				
	Totaal			1	3		5	2	4				
Illegale vetmesting	Sem 1				1								
	Totaal				1								



FE Drugs

		2000	2013	2014	2015	2016	2017	2018	2019	2020	2021	2022	2023
Verkoop van cocaïne	Sem 1		1		1	1	1	3	3		5	5	3
	Sem 2				2	1	1			1	6	3	5
	Totaal		1		3	2	2	3	3	1	11	8	8
Import-export van cocaïne	Sem 1			2	1								
	Totaal			2	1								
Productie van synthetische drugs	Sem 1		1										
	Totaal		1										
Import-export van synthetische drugs	Sem 1									1			
	Totaal									1			
Verkoop van synthetische drugs	Sem 1									1		2	
	Sem 2												1
	Totaal									1		2	1
Productie van cannabis (teelt)	Sem 1		1	1	2	3	3	5	1	2		2	1
	Sem 2		3	1	4	4	1		1	1		2	3
	Totaal		4	2	6	7	4	5	2	3		4	4
Verkoop van cannabis in grote hoeveelheid	Sem 1										1	1	
	Sem 2												2
	Totaal										1	1	2
Import-export van heroïne	Sem 1			1	1								
	Totaal			1	1								
Verkoop-handel van heroïne	Sem 1				1	2	1		1		2		
	Sem 2				1	1	1			1		1	1
	Totaal				2	3	2		1	1	2	1	1



FE Wapenzwendel

		2000	2013	2014	2015	2016	2017	2018	2019	2020	2021	2022	2023
Handel en productie van vuurwapen	Sem 1	1	1	1			1					1	
	Sem 2		1				1	1				1	1
	Totaal	1	2	1	1		2	1				2	1
Handel en productie van niet-vuurwapen	Sem 1			1									
	Totaal			1									



FE Mensenhandel

		2000	2013	2014	2015	2016	2017	2018	2019	2020	2021	2022	2023
Mensenhandel - economische uitbuiting	Sem 1				1	1	1	3		1		1	1
	Sem 2				1					1	1	2	1
Totaal					2	1	1	3		2	1	3	2
Mensenhandel - seksuele uitbuiting	Sem 1		1	1	1		1	1			1		
	Sem 2					2	1	1					
Totaal			1	1	1	2	2	2			1		



FE Geweld in de publieke ruimte

		2000	2013	2014	2015	2016	2017	2018	2019	2020	2021	2022	2023
Fysiek geweld (openbaar vervoer)	Sem 1			5	4		2	1	2				
	Sem 2	1	3	1	2		2	1		1		2	2
Totaal		1	3	6	6		4	2	2	1		2	2
Fysiek geweld (openbare weg)	Sem 1	34	55	80	62	58	51	66	75	57	50	75	64
	Sem 2	48	70	72	52	75	49	65	64	62	51	73	59
Totaal		82	125	152	114	133	100	131	139	119	101	148	123
Fysiek geweld (andere openbare plaats)	Sem 1	1	1	4		2	1	1	2	2	1	1	1
	Sem 2	2	1	2	4		3		3	1		1	3
Totaal		3	2	6	4	2	4	1	5	3	1	2	4
Fysiek geweld (publiek toegankelijke plaats)	Sem 1	19	24	16	12	15	17	22	16	12	13	23	27
	Sem 2	19	18	21	15	29	21	23	22	16	17	26	19
Totaal		38	42	37	27	44	38	45	38	28	30	49	46
Seksueel geweld (openbaar vervoer)	Sem 1			1			1	2					
	Sem 2					1		1					1
Totaal				1		1	1	3					1
Seksueel geweld (openbare weg)	Sem 1	3	2	3		3	1	3	7	4		3	5
	Sem 2	4	3	4	2	2	2	8	5	3	4	3	2
Totaal		7	5	7	2	5	3	11	12	7	4	6	7
Seksueel geweld (andere openbare plaats)	Sem 2		1					1					
Totaal			1					1					
Seksueel geweld (publiek toegankelijke plaats)	Sem 1	1	2	3	2	4	2	2		1	2	3	2
	Sem 2	1	1	1	2	1	3	2		2	1	2	4
Totaal		2	3	4	4	5	5	4		3	3	5	6
Psychisch geweld (openbaar vervoer)	Sem 1	3	3	2	2	1		1		1	2		1
	Sem 2		1	1		1		1	1	1		1	1
Totaal		3	4	3	2	2		2	1	2	2	1	2



Psychisch geweld (openbare weg)	Sem 1	24	42	63	46	37	34	39	46	40	45	42	68
	Sem 2	50	46	42	45	38	55	59	41	56	44	51	61
	Totaal	74	88	105	91	75	89	98	87	96	89	93	129
Psychisch geweld (andere openbare plaats)	Sem 1	1	3	2	6	9		1	3	2	1	5	3
	Sem 2	2	3	4	3	1	5			2	2	1	2
	Totaal	3	6	6	9	10	5	1	3	4	3	6	5
Psychisch geweld (publiek toegankelijke plaats)	Sem 1	32	24	16	14	17	12	13	22	14	11	10	24
	Sem 2	19	11	16	20	22	20	19	16	19	14	21	10
	Totaal	51	35	32	34	39	32	32	38	33	25	31	34
Diefstal gewapenderhand (openbaar vervoer)	Sem 1				1							1	
	Sem 2					1							
	Totaal				1	1						1	
Diefstal gewapenderhand (openbare weg)	Sem 1	6	4	3	1		3	2	1	3	1	3	5
	Sem 2	6	4	7	3	2	2	3	1	1	3	1	3
	Totaal	12	8	10	4	2	5	5	2	4	4	4	8
Diefstal gewapenderhand (andere openbare plaats)	Sem 1	1											
	Sem 2					1							
	Totaal	1				1							
Diefstal gewapenderhand (publiek toegank. plaats)	Sem 1	28	3	2	3	8	10	12	10	3	3	3	2
	Sem 2	26	12	8	7	4	9	9	4	4	4	1	
	Totaal	54	15	10	10	12	19	21	14	7	7	4	2
Diefstal geweld zonder wapen (openbaar vervoer)	Sem 1			3	1	1	2	1		1			3
	Sem 2		1	3	2	2			1	1		2	
	Totaal		1	6	3	3	2	1	1	2		2	3
Diefstal geweld zonder wapen (openbare weg)	Sem 1	25	17	25	26	20	19	13	12	12	8	11	19
	Sem 2	13	17	21	21	25	11	19	20	15	14	10	15
	Totaal	38	34	46	47	45	30	32	32	27	22	21	34



Diefstal geweld zonder wapen (and. openb. plaats)	Sem 1	
	Sem 2	
Totaal		
Diefstal geweld zonder wapen (pub. toegank. pl.)	Sem 1	12
	Sem 2	11
Totaal		23

	1			2						
1		2							1	
1	1	2		2					1	
4	3	5	7	5	3	4	6	3	4	9
9	4	1	5	4	8	10	3	5	11	7
13	7	6	12	9	11	14	9	8	15	16



FE Andere

		2000	2013	2014	2015	2016	2017	2018	2019	2020	2021	2022	2023
Nepagenten	Sem 1		8	12				1		2	3	1	1
	Sem 2		7	2		2			1				
Totaal			15	14		2		1	1	2	3	1	1
Terrorisme, extremisme en radicalisme	Sem 1		2		2			1	1	1		1	2
	Sem 2			1		1	1	1			2	2	
Totaal			2	1	2	1	1	2	1	1	2	3	2
Cyberbelaging	Sem 1	12	3	7	14	7	5	6	8	10	11	10	8
	Sem 2	6	3	23	9	11	13	10	11	10	13	12	12
Totaal		18	6	30	23	18	18	16	19	20	24	22	20
Identiteitsfraude	Sem 1	16	19	10	15	8	9	14	13	10	13	11	17
	Sem 2	10	12	14	16	13	10	4	5	13	10	15	7
Totaal		26	31	24	31	21	19	18	18	23	23	26	24



ZP HERSTAL

2022

CF Diefstal vervoermiddel

	Jan	Feb	Maa	Apr	Mei	Jun	Jul	Aug	Sep	Okt	Nov	Dec	Totaal
Autodiefstal	6	5	7	1	3	6	3	3	5	6	4	3	52
Motodiefstal					1		1	1	1	1	1		6
Carjacking			1				1						2
Homejacking			1										1
Garagediefstal								1					1
Bromfietsdiefstal	2		2		1		1	1		1		2	10
Fietsdiefstal	1	1	1	1	2	1	2	1	2	2	1	1	16

CF Inbraak

	Jan	Feb	Maa	Apr	Mei	Jun	Jul	Aug	Sep	Okt	Nov	Dec	Totaal
Woninginbraak	23	16	10	15	12	9	4	19	13	11	33	24	189
Inbraak in bedrijf of handelszaak	5	16	1	1	4	3	4	4	3	2	1	3	47
Inbraak in openbare of overheidsinstelling		1	1		1		2	3				1	9
Inbraak in gebouw (totaal)	28	33	12	16	17	12	10	26	16	13	34	28	245



CF Diefstal andere

	Jan	Feb	Maa	Apr	Mei	Jun	Jul	Aug	Sep	Okt	Nov	Dec	Totaal
Diefstal gewapenderhand	1	3	3		1				1	1	1		11
Diefstal met geweld zonder wapen	1	5	6	6	3	2	5	2	7	5	4	5	51
Diefstal uit of aan voertuig	19	14	9	11	7	21	6	13	14	11	25	12	162
Diefstal van wapens en explosieven				1				1	1	1			4
Handtasroof					1								1
Grijpdiefstal			2	1	1	1	1	1	1	2	1	2	13
Zakkenrollerij	4	7	4	7	2	4	3	6	2	4		5	48
Winkeldiefstal	17	14	14	4	9	13	13	11	16	8	10	16	145
Diefstal met list	1	1	1	3	1	2	1		1	1	2	5	19
Metaaldiefstal		2	4		1	1	2				4	3	17
Werfdiefstal		1	3		1			1	1		2	1	10
Home-invasie											1		1

ICT-criminaliteit

	Jan	Feb	Maa	Apr	Mei	Jun	Jul	Aug	Sep	Okt	Nov	Dec	Totaal
Betaalkaartfraude	4	3	6	3		4	4	1	3	7	2	4	41
Phishing		1			1	1		1		1	2		7
Ransomware										1			1
Shouldersurfing			1							1	2		4
Skimming									2			2	4

CF Andere

	Jan	Feb	Maa	Apr	Mei	Jun	Jul	Aug	Sep	Okt	Nov	Dec	Totaal
Geweld tegen beroepen van algemeen belang			1				1			1		1	4
Groepsverkrachting								1					1
Graffiti	1		4	2	20	4	1	1		1	1	1	36
Beschadiging van auto	12	8	11	16	17	17	6	8	8	11	14	11	139
Steekpartij		1			1							1	3



FE Intrafamiliaal geweld (IFG)

	Jan	Feb	Maa	Apr	Mei	Jun	Jul	Aug	Sep	Okt	Nov	Dec	Totaal
IFG: fysiek, binnen het koppel	13	8	13	10	17	8	18	14	9	6	11	3	130
IFG: fysiek, tegen afstammelingen	1	2	2	4	4	3	3		1	5	2	1	28
IFG: fysiek, tegen andere leden	1	2	1	3		1	2	3	4	6	1	1	25
IFG: seksueel, binnen het koppel		1											1
IFG: seksueel, tegen afstammelingen	1		1										2
IFG: psychisch, binnen het koppel	6	9	2	4	11	4	5	9	8	6	7	17	88
IFG: psychisch, tegen afstammelingen			1					1				1	3
IFG: psychisch, tegen andere leden									2				2
IFG: economisch, binnen het koppel										1		2	3
IFG: economisch, tegen andere leden					1		2					1	4

FE Drugs

	Jan	Feb	Maa	Mei	Aug	Sep	Nov	Dec	Totaal
Verkoop van cocaïne	1		3	1	1		1	1	8
Verkoop van synthetische drugs	1	1							2
Productie van cannabis (teelt)		1		1	1	1			4
Verkoop van cannabis in grote hoeveelheid			1						1
Verkoop-handel van heroïne								1	1

FE Wapenzwandel

	Maa	Aug	Totaal
Handel en productie van vuurwapen	1	1	2

FE Mensenhandel

	Maa	Aug	Okt	Totaal
Mensenhandel - economische uitbuiting	1	1	1	3



FE Geweld in de publieke ruimte

	Jan	Feb	Maa	Apr	Mei	Jun	Jul	Aug	Sep	Okt	Nov	Dec	Totaal
Fysiek geweld (openbaar vervoer)										2			2
Fysiek geweld (openbare weg)	9	9	13	12	23	9	14	12	11	17	7	12	148
Fysiek geweld (andere openbare plaats)		1					1						2
Fysiek geweld (publiek toegankelijke plaats)	3	1	2	7	5	5	6	4	2	5	1	8	49
Seksueel geweld (openbare weg)	1	2						1		1	1		6
Seksueel geweld (publiek toegankelijke plaats)		2				1	1				1		5
Psychisch geweld (openbaar vervoer)										1			1
Psychisch geweld (openbare weg)	7	5	7	7	5	11	8	14	13	5	7	4	93
Psychisch geweld (andere openbare plaats)	1		2		1	1						1	6
Psychisch geweld (publiek toegankelijke plaats)		2	4	3		1	5	4	3	6	1	2	31
Diefstal gewapenderhand (openbaar vervoer)		1											1
Diefstal gewapenderhand (openbare weg)			2		1				1				4
Diefstal gewapenderhand (publiek toegank. plaats)	1	2								1			4
Diefstal geweld zonder wapen (openbaar vervoer)									1			1	2
Diefstal geweld zonder wapen (openbare weg)		1	3	2	3	2	1	1	4	2	1	1	21
Diefstal geweld zonder wapen (and. openb. plaats)											1		1
Diefstal geweld zonder wapen (pub. toegank. pl.)		2		2			3		2	2	2	2	15

FE Andere

	Jan	Feb	Maa	Apr	Mei	Jun	Jul	Aug	Sep	Okt	Nov	Dec	Totaal
Nepagenten				1									1
Terrorisme, extremisme en radicalisme			1							1		1	3
Cyberbelaging	2		3		3	2	1	3	2	1	5		22
Identiteitsfraude	1	3	2		3	2	1	2	4	1	5	2	26



2023

CF Diefstal vervoermiddel

	Jan	Feb	Maa	Apr	Mei	Jun	Jul	Aug	Sep	Okt	Nov	Dec	Totaal
Autodiefstal	3	3	3	3	1	4	5	7	6	6	5	3	49
Motodiefstal	1		1	1	1	2	1			2			9
Carjacking	1			1						1		1	4
Homejacking							1						1
Garagediefstal		3	1						1	2	3	1	11
Bromfietsdiefstal		3	1	3	3	2	3	2	1	2		3	23
Fietsdiefstal	1			1	2	2	3	1	4	6		1	21

CF Inbraak

	Jan	Feb	Maa	Apr	Mei	Jun	Jul	Aug	Sep	Okt	Nov	Dec	Totaal
Woninginbraak	26	23	26	16	20	22	25	33	28	33	30	22	304
Inbraak in bedrijf of handelszaak	8	6	4	3	6	6	1		3	5	2	3	47
Inbraak in openbare of overheidsinstelling		1	1	2			1						5
Inbraak in gebouw (totaal)	34	30	31	21	26	28	27	33	31	38	32	25	356



CF Diefstal andere

	Jan	Feb	Maa	Apr	Mei	Jun	Jul	Aug	Sep	Okt	Nov	Dec	Totaal
Diefstal gewapenderhand		3	2		1	2	3	1				2	14
Diefstal met geweld zonder wapen	3	5	7	5	4	9	10	4		6	2	3	58
Diefstal uit of aan voertuig	25	19	15	8	11	13	13	13	13	17	11	4	162
Diefstal van wapens en explosieven	2			1					1		1		5
Handtasroof		1											1
Grijpdiefstal	1	1	4	2	5	4	6				1		24
Zakkenrollerij	2	2	6	3		6	3	1	5	4	1		33
Winkeldiefstal	11	7	7	15	11	7	3	5	4	6	10	5	91
Diefstal met list	1	4	2	2	2		1			1		2	15
Metaaldiefstal			1	1	1		1			1	1	1	7
Werfdiefstal	1						1	2			1	1	6
Dierendiefstal								1					1
Ladingdiefstal				1			1				1		3

ICT-criminaliteit

	Jan	Feb	Maa	Apr	Mei	Jun	Jul	Aug	Sep	Okt	Nov	Dec	Totaal
Betaalkaartfraude	4	9	4	1	1	4	3	4	3	9	2	1	45
Phishing	1	1		1	1		1	1	1	2			9
Ransomware			1										1
Shouldersurfing		2	2										4

CF Andere

	Jan	Feb	Maa	Apr	Mei	Jun	Jul	Aug	Sep	Okt	Nov	Dec	Totaal
Geweld tegen beroepen van algemeen belang	1			2		1		1	1				6
Graffiti	1	1	1				2			1			6
Beschadiging van auto	11	12	14	19	9	13	10	12	11	11	9	1	132
Steekpartij		1											1



FE Intrafamiliaal geweld (IFG)

	Jan	Feb	Maa	Apr	Mei	Jun	Jul	Aug	Sep	Okt	Nov	Dec	Totaal
IFG: fysiek, binnen het koppel	14	4	15	9	10	12	11	7	11	8	7	9	117
IFG: fysiek, tegen afstammelingen	3	2	2		2	1	2	1		2	2	3	20
IFG: fysiek, tegen andere leden	2	1	3	2	7	1	5	2			1	4	28
IFG: seksueel, tegen andere leden									1				1
IFG: psychisch, binnen het koppel	10	3	7	6	11	5	9	9	6	9	7	11	93
IFG: psychisch, tegen afstammelingen						1						2	3
IFG: psychisch, tegen andere leden		1		2							1	2	6
IFG: economisch, binnen het koppel			1	1									2
IFG: economisch, tegen andere leden		2										1	3

FE Drugs

	Jan	Feb	Apr	Aug	Sep	Nov	Dec	Totaal
Verkoop van cocaïne		1	2		4	1		8
Verkoop van synthetische drugs							1	1
Productie van cannabis (teelt)	1			1	1		1	4
Verkoop van cannabis in grote hoeveelheid					1	1		2
Verkoop-handel van heroïne					1			1

FE Wapenzwendel

	Jul	Totaal
Handel en productie van vuurwapen	1	1

FE Mensenhandel

	Jun	Dec	Totaal
Mensenhandel - economische uitbuiting	1	1	2



FE Geweld in de publieke ruimte

	Jan	Feb	Maa	Apr	Mei	Jun	Jul	Aug	Sep	Okt	Nov	Dec	Totaal
Fysiek geweld (openbaar vervoer)										2			2
Fysiek geweld (openbare weg)	9	10	14	8	12	11	10	8	17	9	10	5	123
Fysiek geweld (andere openbare plaats)				1			2	1					4
Fysiek geweld (publiek toegankelijke plaats)	4	4	4	2	6	7	5	4	6	2	2		46
Seksueel geweld (openbaar vervoer)								1					1
Seksueel geweld (openbare weg)				1	2	2	1				1		7
Seksueel geweld (publiek toegankelijke plaats)				1	1				2		1	1	6
Psychisch geweld (openbaar vervoer)						1						1	2
Psychisch geweld (openbare weg)	4	6	15	10	13	20	6	13	14	17	8	3	129
Psychisch geweld (andere openbare plaats)				2		1				1	1		5
Psychisch geweld (publiek toegankelijke plaats)	4	5	5	6	1	3	3	1	1		3	2	34
Diefstal gewapenderhand (openbare weg)		2			1	2	1	1				1	8
Diefstal gewapenderhand (publiek toegank. plaats)		1	1										2
Diefstal geweld zonder wapen (openbaar vervoer)	1		2										3
Diefstal geweld zonder wapen (openbare weg)		3	5	3	3	5	6	3		3	2	1	34
Diefstal geweld zonder wapen (pub. toegank. pl.)	2	1		2		4	3			2		2	16

FE Andere

	Jan	Feb	Maa	Apr	Mei	Jun	Jul	Aug	Sep	Okt	Nov	Dec	Totaal
Nepagenten					1								1
Terrorisme, extremisme en radicalisme						2							2
Cyberbelaging		1	5	2			3		2	2	5		20
Identiteitsfraude	3	5	4	2	2	1	1	3	1			2	24

POLITIËLE CRIMINALITEITSSTATISTIEKEN

PLEEGPLAATS: POLITIEZONE

ZP HERSTAL

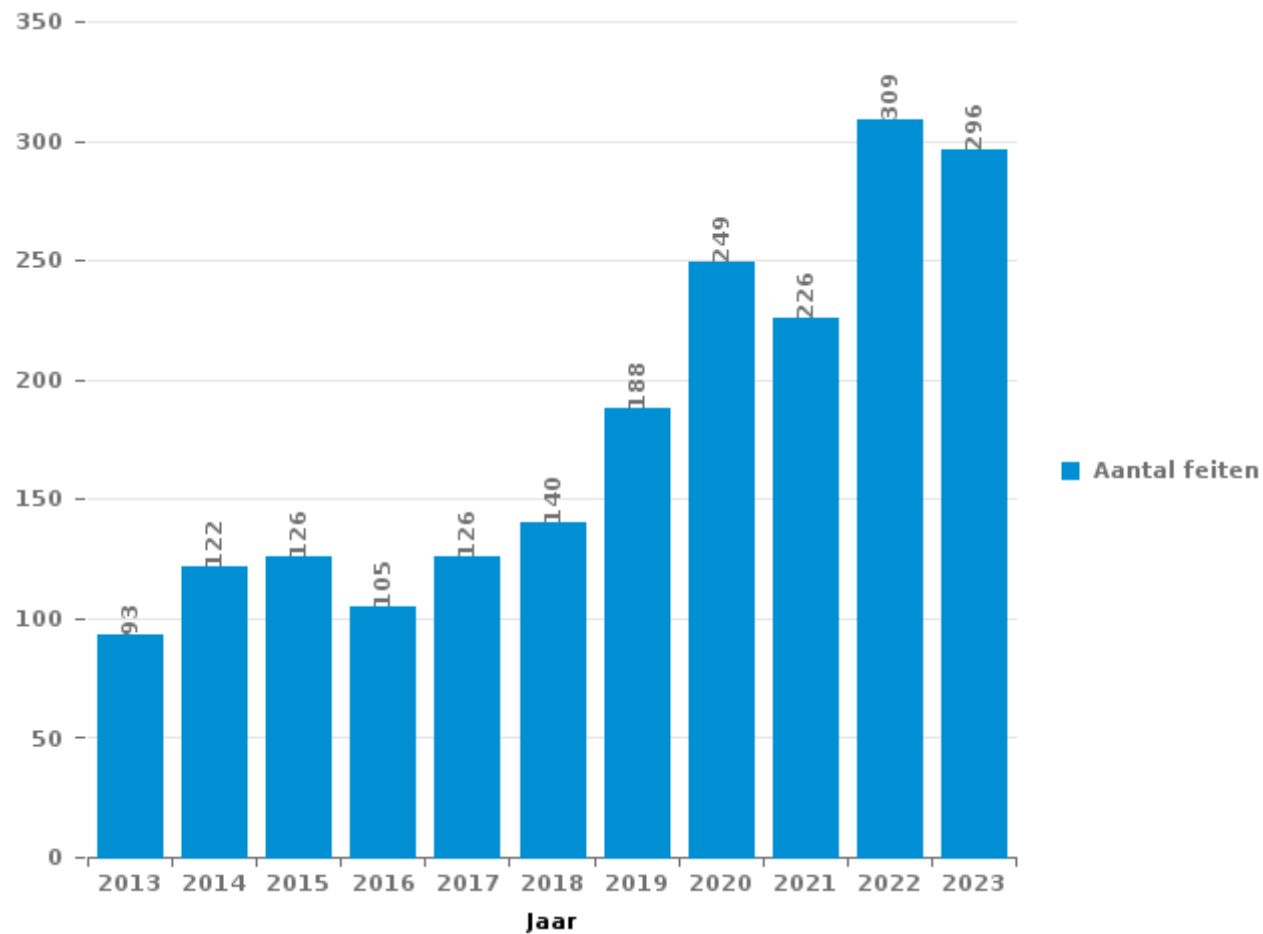
DEEL III : ICT



ZP HERSTAL

Totaal aantal misdrijven met een ICT/online element sinds 2013

(deze cijfers kunnen een onderschatting zijn, dit afhankelijk van vattingspraktijken en technische beperkingen)





ICT/online-crime in strikte zin

Inbreuken (exhaustief)

	2013	2014	2015	2016	2017	2018	2019	2020	2021	2022	2023
Informaticacriminaliteit: Hacking:	3	12	11	4	8	5	10	9	5	5	6
Informaticacriminaliteit: Informaticabedrog:	41	36	49	52	60	67	98	99	96	142	162
Informaticacriminaliteit: Sabotage:		3	1	1	1	1	1				2
Informaticacriminaliteit: Valsheid in informatica:	3	1	2	2	1	1	3	2		7	4
Totaal:	47	52	63	59	70	74	112	110	101	154	174

Criminele figuren (apart bekijken - niet optellen met iets anders - risico op dubbeltelling!)

	2013	2014	2015	2016	2017	2018	2019	2020	2021	2022	2023
Betaalkaartfraude	31	22	31	23	42	47	46	46	47	41	45
Phishing							1	1	1	7	9
Ransomware					2				2	1	1
Shouldersurfing	1				8	4	7	7	4	4	4
Skimming		1					1	1	5	4	



ICT/online-crime in ruime zin

Inbreuken (enkel als feitcode bestaat)

	2013	2014	2015	2016	2017	2018	2019	2020	2021	2022	2023
Bedrog: Oplichting: Internetfraude	30	36	35	33	33	43	57	93	93	121	101
Misd. tegen andere morele waarden en gevoelens: Cyberlokking (lokken van minderjarige via ICT):						1	1				
Misd. tegen de veiligheid van de staat: Terrorisme: Verspreiden boodschap die aanzet tot terrorisme									1		
Zedenmisdrijven: Grooming (contact via ICT met minderjarige < 16 j):						2			1		
Zedenmisdrijven: Kinderpornografie: Toegang kinderporno via technologie										1	
Zedenmisdrijven: Voyeurisme: Verspreiding opname naaktheid of intimiteit					2	2	6	7	4	2	
Totaal:	30	36	35	33	35	48	64	100	99	124	101

Criminele figuren (apart bekijken - niet optellen met iets anders - risico op dubbeltelling!)

	2013	2014	2015	2016	2017	2018	2019	2020	2021	2022	2023
Cyberbelaging	6	30	23	18	18	16	19	20	24	22	20

POLITIËLE CRIMINALITEITSSTATISTIEKEN

PLEEGPLAATS: POLITIEZONE

ZP HERSTAL

DEEL IV : BESTEMMING PLAATS



ZP HERSTAL

Diefstal en afpersing

	2000	2013	2014	2015	2016	2017	2018	2019	2020	2021	2022	2023
Openbare weg	638	370	446	369	365	317	495	395	307	248	340	350
Woning: huis	433	525	397	302	281	256	288	277	237	190	188	240
Winkel	220	187	184	167	111	108	202	155	181	200	205	124
Parking	226	70	115	80	137	112	143	123	65	56	102	76
Woning: appartement	53	71	70	42	53	43	57	36	38	43	37	70
Bedrijf	119	56	54	58	50	41	56	59	26	19	27	28
Onbekend	175	30	31	31	26	28	33	45	41	40	28	26
Horeca	50	42	45	39	48	30	41	32	13	11	24	32
Woning: garage	47	26	17	51	25	23	35	17	14	13	17	34
Onderwijsinstelling	65	26	30	26	9	21	53	14	11	7	11	7
Woning: aanhorigheid	26	26	43	24	23	14	31	15	17	12	9	11
Woning: onbepaald	26	20	16	9	10	13	24	37	15	19	20	42
Andere	29	21	29	12	27	19	40	21	14	10	13	13
Woning: oprit	57	24	27	32	17	16	8	11	9	11	8	11
Werf	25	14	10	14	16	13	16	13	13	6	10	6
Ziekenhuis	14	18	12	11	10	10	12	11	9	1	5	4
Vervoermiddel: auto	5	16	8	17	22	8	9	10	3	4	4	6
Openbare dienst	10	12	11	5	9	10	16	14	4	3	2	6
Benzinestation	21	8	10	8	9	12	9	7	3	3	7	2
Vervoermiddel: autobus / autocar	6	11	9	3	8	12	11	7	2	10	10	8
Recreatie en cultuur	15	15	12	7	13	4	6	12	5	3	1	3
Sportinfrastructuur	5	9	13	19	7	5	3	9	5	3	7	9
Dienst	1	10	10	7	9	5	9	7	4	6	6	8
Dokter / tandarts / apotheker	10	6	5	6	7	9	16	8	2	2	5	2
Bank / financiële instelling	13	5	3	4	3	4	8	9	8	4	4	6
Terrein	9	9	8	8	2	6	2	7	3	2	6	1
Vervoermiddel: vrachtwagen	2	5	5	8	17	2	8	3			3	
Rusthuis	4	1	7	8	2	2	7	4	1	5	7	3
Spoorwegstation / busstation / metrostation	3	6	1	7	3	2	4	2	1		1	5
Bestuurlijk gebouw	7	2	1	1	2	3	2	3	3	4	2	2
Stadion	1	8	2	6	5	1	4	1				1
Vervoermiddel: andere	3	4	2		3	2	4	2		2	1	1
Bushalte / tramhalte	3	1	3	3	1	2	2	1	3		3	1
Woning: andere	5	1	1		5		3	1	2	2		3
Begraafplaats	7	1	1	1	1	2		1	2		2	1
Luchthaven	1	5	4	1	1							
Vervoermiddel: trein / tram / metrotrein		3		3		1		1	1		1	2
Religieus gebouw	1	1		1		1	1			1		4
Ontuchthuis	2				4	2						
Bankautomaat	1	1	1			2						
Waterlopen en zeeën	1	2	1									
Militaire installatie	1	1										
Fietsenstandplaats					1							
Totaal	2.340	1.669	1.644	1.390	1.342	1.161	1.658	1.370	1.062	940	1.116	1.148



ZP HERSTAL

Beschadigen van eigendom

	2000	2013	2014	2015	2016	2017	2018	2019	2020	2021	2022	2023
Openbare weg	133	194	203	160	119	144	177	151	132	132	140	138
Woning: hoofdverblijf	82	91	116	75	97	60	86	94	74	58	76	60
Parking	37	36	40	36	38	35	39	30	36	17	22	36
Onderwijsinstelling	13	9	12	10	12	12	17	5	9	6	7	9
Woning: oprit	13	9	10	10	8	4	2	4	9	7	12	5
Bedrijf	14	10	10	4	3	11	10	6	3	5	8	7
Woning: onbepaald	12	3	6	4	4	8	8	15	6	5	9	9
Winkel	24	11	7	6	1	8	8	2	2	2	5	2
Woning: garage	12	7	11	3	6	6	14	3		6	6	4
Horeca	10	7	11	5	5	9	5	2	3	2	7	6
Woning: tuin	5	6	2	4	4	4	7	3	3	5	4	5
Andere	2	6	4	6	5	3	7	4	3	4	6	
Woning: aanhorigheid	12	4	4	3	2	3	4	4			5	
Terrein	3	2	1		1	3		3	1	4	19	2
Openbare dienst	5	3	5	4		4	1		2	1	3	4
Sportinfrastructuur	1		1	2	2	1	3	5	3	5	7	
Bestuurlijk gebouw	3		1	2	3	2	3	5	3	1	3	2
Recreatie en cultuur	5	2	3		2	4		1	2		4	3
Politiebureau	1		3	3	1	1	2	1	1	2	7	3
Onbekend	8	4		3	2	2		2	1	2		
Bank / financiële instelling		9	6	1			1	1		1	1	
Benzinestation	4	2	1		3	2	3	1	3		1	
Spoorwegstation / busstation / metrostation	1	1	6	5	2				1			1
Werf	1		1			1	2	3	4	2	2	
Woning: tweede verblijf	1	3	1	3			1		2	1		4
Vervoermiddel: auto	2	1			2		3	5				1
Dienst	2		3				1				2	
Stadion			1	2	2	3						
Religieus gebouw	2	1	1	1	1			1				
Vervoermiddel: andere	1	1	1					1	2			1
Begraafplaats		1						2	2		1	
Ziekenhuis	1		2				1				2	
Waterlopen en zeeën			1				1	1				1
Bushalte / tramhalte								1				1
Militaire installatie				1								
Rusthuis						1						
Totaal	410	423	474	353	325	331	406	356	307	268	359	304



ZP HERSTAL

Misdrijven tegen de lichamelijke integriteit

	2000	2013	2014	2015	2016	2017	2018	2019	2020	2021	2022	2023
Woning	95	168	200	171	170	176	189	226	198	188	220	230
Openbare weg	77	136	170	128	139	102	146	139	128	123	162	159
Onderwijsinstelling	10	27	30	21	9	10	13	17	10	13	16	17
Horeca	15	12	11	10	12	14	12	5	5	9	14	7
Parking	8	8	11	5	12	9	12	9	15	10	10	14
Onbekend	37	5	3	3	3	3	4	5	3	7		2
Openbare dienst	3	5	9	6	7	4	8	5	5	7	9	6
Winkel	8	9	2	7	3	3	2	10	7	4	6	10
Bedrijf	5	4	8	3	1	3	5	6	4	4	5	3
Woning: oprit	3	6		2	4	4	1	1		3	8	
Rusthuis	1	2	3	2	5	2	1	2	2	3	2	5
Woning: tuin	1	3	3	2	4	2	7	3	2		1	1
Ziekenhuis		3	3		7	3	2	3		2	2	4
Andere			1	5	4	2	5	2	2	2	1	1
Recreatie en cultuur	1	4	1	1	2	2	4	2		2	3	3
Sportinfrastructuur	4	1	1		2		2	3		2	5	4
Terrein	2	2	1	2	1	3	1	3	1	1	1	3
Benzinestation	1	3			1	2	1	2	3		5	
Spoorwegstation / busstation / metrostation		1	2	3		3			1		3	
Vervoermiddel: autobus / autocar		2	3	1		1	2	1				1
Politiebureau	1		3		2	3		1				
Vervoermiddel: andere	1			1	2		4		1		1	
Dienst			1		2		4	1				1
Stadion	2		1	2	1	1	1	1				
Bushalte / tramhalte		1	1	2		1	1					1
Bestuurlijk gebouw		1						2		1	1	1
Religieus gebouw			2			1					1	
Vervoermiddel: trein / tram / metrotrein			1			1				1		
Bank / financiële instelling		1										
Dokter / tandarts / apotheker												1
Ontuchthuis					1							
Waterlopen en zeeën							1					
Totaal	275	404	471	377	394	355	428	449	387	382	476	474

POLITIËLE CRIMINALITEITSSTATISTIEKEN

PLEEGPLAATS: POLITIEZONE

ZP HERSTAL

DEEL V : POLITIEZONE VS TYPOLOGIE



GEREGISTREERDE CRIMINALITEIT: POLITIEZONE vs TYPOLOGIE

Typologie van de zone: Categorie 3

Politiezone
BALEN - DESSEL - MOL
DEMERDAL - DSZ
GAVERS
HEKLA
LOKEREN
MEETJESLAND CENTRUM
MINOS
POLICE ANS - ST-NICOLAS
POLICE BORAINÉ
POLICE DE SERAING - NEUPRE
POLICE LOCALE DE WATERLOO
POLICE LOCALE MARIEMONT
POLICE LOCALE VILLE ATH
POLICE LOCALE WAVRE
POLITIE REGIO TURNHOUT
POLITIEZONE AARSCHOT
POLITIEZONE NOORD
PZ BRASSCHAAT
PZ BREDENE/DE HAAN
PZ CARMA
PZ DAMME/KNOKKE-HEIST
PZ DEINZE/ZULTE/LIEVEGEM
PZ DENDERMONDE
PZ DILBEEK
PZ GEEL/LAAKDAL/MEERHOUT
PZ GINGELOM/NIEUWERKERKEN/SINT-TRUIDEN



GEREGISTREERDE CRIMINALITEIT: POLITIEZONE vs TYPOLOGIE

Politiezone
PZ GRIMBERGEN
PZ LIER
PZ RONSE
PZ SCHOTEN
PZ ZAVENTEM
PZ ZENNEVALLEI
REGIO RHODE & SCHELDE
TONGEREN - HERSTAPPE
VILVOORDE - MACHELEN
VLAAMSE ARDENNEN
WOKRA
ZONE DE BRAINE-L'ALLEUD
ZONE DE POLICE DE MOUSCRON
ZONE DES TRIEUX
ZONE NETELAND
ZONE NIVELLES - GENAPPE
ZONE RODE
ZP AISEAU-PRESLES/CHATELET/FARCIENNES
ZP AWANS/GRACE-HOLLOGNE
ZP BEYNE-FLERON-SOUMAGNE
ZP FLEMALLE
ZP HERSTAL
ZP HUY



GEREGISTREERDE CRIMINALITEIT: POLITIEZONE vs TYPOLOGIE

Typologie van de zone: Categorie 3

Criminele figuur / Fenomeen	Niveau	% 2019 - 2020	% 2020 - 2021	% 2021 - 2022
Autodiefstal	POLITIEZONE	-17,4%	7,9%	26,8%
	TYPOLOGIE	-22,6%	-8,1%	8,3%
Motodiefstal	POLITIEZONE	-40,0%	-66,7%	500,0%
	TYPOLOGIE	-34,2%	5,0%	-2,4%
Carjacking	POLITIEZONE	-100,0%	/	100,0%
	TYPOLOGIE	-18,6%	-12,5%	35,7%
Homejacking	POLITIEZONE	/	/	-50,0%
	TYPOLOGIE	-50,0%	112,5%	-11,8%
Garagediefstal	POLITIEZONE	-66,7%	100,0%	-50,0%
	TYPOLOGIE	-54,1%	26,2%	-15,6%
Bromfietsdiefstal	POLITIEZONE	-25,0%	-44,4%	0,0%
	TYPOLOGIE	-25,7%	13,0%	19,5%
Fietsdiefstal	POLITIEZONE	-9,1%	-5,0%	-15,8%
	TYPOLOGIE	-26,4%	7,7%	12,6%
Woninginbraak	POLITIEZONE	-15,2%	-15,4%	-9,1%
	TYPOLOGIE	-28,5%	2,6%	12,5%
Inbraak in bedrijf of handelszaak	POLITIEZONE	-45,8%	-53,8%	161,1%
	TYPOLOGIE	-30,4%	-8,6%	-1,8%
Inbraak in openbare of overheidsinstelling	POLITIEZONE	-6,3%	-13,3%	-30,8%
	TYPOLOGIE	-21,6%	-19,4%	-4,6%
Ramkraak	POLITIEZONE	0,0%	-100,0%	/
	TYPOLOGIE	-64,0%	-55,6%	25,0%



GEREGISTREERDE CRIMINALITEIT: POLITIEZONE vs TYPOLOGIE

Criminele figuur / Fenomeen	Niveau	% 2019 - 2020	% 2020 - 2021	% 2021 - 2022
Inbraak in gebouw (totaal)	POLITIEZONE	-20,9%	-20,1%	2,5%
	TYPOLGIE	-28,4%	-0,5%	9,6%
Diefstal gewapenderhand	POLITIEZONE	-35,0%	0,0%	-15,4%
	TYPOLGIE	-26,6%	-4,3%	-4,0%
Diefstal met geweld zonder wapen	POLITIEZONE	-17,2%	-20,8%	34,2%
	TYPOLGIE	-20,1%	-3,9%	26,1%
Diefstal uit of aan voertuig	POLITIEZONE	-46,2%	-21,8%	55,8%
	TYPOLGIE	-29,0%	5,6%	11,4%
Sacjacking uit auto	POLITIEZONE	/	/	/
	TYPOLGIE	-66,7%	100,0%	300,0%
Diefstal van wapens en explosieven	POLITIEZONE	-85,7%	250,0%	-42,9%
	TYPOLGIE	-29,8%	14,5%	7,4%
Steaming	POLITIEZONE	/	-100,0%	/
	TYPOLGIE	-6,3%	-46,7%	125,0%
Handtasroof	POLITIEZONE	100,0%	0,0%	-50,0%
	TYPOLGIE	-3,7%	-25,0%	25,6%
Grijpdiefstal	POLITIEZONE	-66,7%	12,5%	44,4%
	TYPOLGIE	-32,6%	-2,4%	12,2%
Zakkenrollerij	POLITIEZONE	-4,2%	-6,5%	11,6%
	TYPOLGIE	-48,5%	-2,1%	25,6%
Winkeldiefstal	POLITIEZONE	53,0%	15,0%	-0,7%
	TYPOLGIE	-20,5%	15,7%	13,7%
Diefstal met list	POLITIEZONE	44,4%	-53,8%	216,7%
	TYPOLGIE	-32,5%	21,9%	7,8%



GEREGISTREERDE CRIMINALITEIT: POLITIEZONE vs TYPOLOGIE

Criminele figuur / Fenomeen	Niveau	% 2019 - 2020	% 2020 - 2021	% 2021 - 2022
Metaaldiefstal	POLITIEZONE	-50,0%	-75,0%	750,0%
	TYPOLGIE	-25,4%	36,5%	35,3%
Werfdiefstal	POLITIEZONE	0,0%	-53,8%	66,7%
	TYPOLGIE	-11,9%	-1,6%	22,4%
Home-invasion	POLITIEZONE	/	/	0,0%
	TYPOLGIE	-53,8%	41,7%	-26,5%
Dierendiefstal	POLITIEZONE	0,0%	-100,0%	/
	TYPOLGIE	-27,7%	26,5%	-7,8%
Ladingdiefstal	POLITIEZONE	/	/	/
	TYPOLGIE	24,7%	-47,4%	-6,8%
Betaalkaartfraude	POLITIEZONE	0,0%	2,2%	-12,8%
	TYPOLGIE	-24,1%	6,1%	33,5%
Phishing	POLITIEZONE	0,0%	0,0%	600,0%
	TYPOLGIE	306,5%	-0,9%	-9,7%
Ransomware	POLITIEZONE	/	/	-50,0%
	TYPOLGIE	-18,8%	-38,5%	33,3%
Shouldersurfing	POLITIEZONE	0,0%	-42,9%	0,0%
	TYPOLGIE	-56,7%	-45,0%	28,3%
Skimming	POLITIEZONE	0,0%	400,0%	-20,0%
	TYPOLGIE	-31,3%	-16,4%	89,1%
Geweld tegen beroepen van algemeen belang	POLITIEZONE	12,5%	-22,2%	-42,9%
	TYPOLGIE	-8,5%	5,3%	18,8%
Groepsverkrachting	POLITIEZONE	/	0,0%	0,0%
	TYPOLGIE	-28,1%	82,6%	-14,3%



GEREGISTREERDE CRIMINALITEIT: POLITIEZONE vs TYPOLOGIE

Criminele figuur / Fenomeen	Niveau	% 2019 - 2020	% 2020 - 2021	% 2021 - 2022
Graffiti	POLITIEZONE	-33,3%	75,0%	157,1%
	TYPOLOGIE	-0,6%	4,3%	45,5%
Beschadiging van auto	POLITIEZONE	-7,5%	-6,8%	1,5%
	TYPOLOGIE	-17,4%	2,0%	2,5%
Steekpartij	POLITIEZONE	-100,0%	/	/
	TYPOLOGIE	9,8%	13,8%	-15,0%
IFG: fysiek, binnen het koppel	POLITIEZONE	-22,0%	15,2%	14,0%
	TYPOLOGIE	0,6%	1,6%	9,6%
IFG: fysiek, tegen afstammelingen	POLITIEZONE	-45,8%	38,5%	55,6%
	TYPOLOGIE	-4,2%	12,1%	6,0%
IFG: fysiek, tegen andere leden	POLITIEZONE	-16,1%	-30,8%	38,9%
	TYPOLOGIE	7,0%	2,3%	1,4%
IFG: seksueel, binnen het koppel	POLITIEZONE	0,0%	-100,0%	/
	TYPOLOGIE	25,0%	-8,0%	-15,2%
IFG: seksueel, tegen afstammelingen	POLITIEZONE	0,0%	-50,0%	100,0%
	TYPOLOGIE	14,0%	-11,7%	-59,0%
IFG: seksueel, tegen andere leden	POLITIEZONE	/	/	/
	TYPOLOGIE	-21,7%	-11,1%	0,0%
IFG: psychisch, binnen het koppel	POLITIEZONE	-25,3%	9,2%	23,9%
	TYPOLOGIE	-11,8%	5,4%	6,6%
IFG: psychisch, tegen afstammelingen	POLITIEZONE	/	-100,0%	/
	TYPOLOGIE	8,6%	3,3%	18,5%
IFG: psychisch, tegen andere leden	POLITIEZONE	700,0%	-62,5%	-33,3%
	TYPOLOGIE	0,8%	4,4%	-11,9%



GEREGISTREERDE CRIMINALITEIT: POLITIEZONE vs TYPOLOGIE

Criminele figuur / Fenomeen	Niveau	% 2019 - 2020	% 2020 - 2021	% 2021 - 2022
IFG: economisch, binnen het koppel	POLITIEZONE	33,3%	-75,0%	50,0%
	TYPOLOGIE	-7,0%	10,2%	2,7%
IFG: economisch, tegen afstammelingen	POLITIEZONE	/	-100,0%	/
	TYPOLOGIE	23,3%	-5,4%	8,6%
IFG: economisch, tegen andere leden	POLITIEZONE	166,7%	-62,5%	33,3%
	TYPOLOGIE	-15,0%	-12,1%	24,4%
Humane doping	POLITIEZONE	-100,0%	/	/
	TYPOLOGIE	-16,9%	-23,0%	-6,1%
Illegale vetmesting	POLITIEZONE	/	/	/
	TYPOLOGIE	-10,0%	-11,1%	-43,8%
Verkoop van cocaïne	POLITIEZONE	-66,7%	1.000,0%	-27,3%
	TYPOLOGIE	26,8%	-7,3%	-0,3%
Import-export van cocaïne	POLITIEZONE	/	/	/
	TYPOLOGIE	19,2%	-25,8%	-8,7%
Productie van synthetische drugs	POLITIEZONE	/	/	/
	TYPOLOGIE	-23,3%	-17,4%	26,3%
Import-export van synthetische drugs	POLITIEZONE	/	-100,0%	/
	TYPOLOGIE	-71,5%	-57,4%	-67,5%
Verkoop van synthetische drugs	POLITIEZONE	/	-100,0%	/
	TYPOLOGIE	1,9%	-14,9%	-19,3%
Productie van cannabis (teelt)	POLITIEZONE	50,0%	-100,0%	/
	TYPOLOGIE	25,4%	-28,9%	-12,1%
Import-export van cannabis in grote hoeve.	POLITIEZONE	/	/	/
	TYPOLOGIE	5,9%	-5,6%	-70,6%



GEREGISTREERDE CRIMINALITEIT: POLITIEZONE vs TYPOLOGIE

Criminele figuur / Fenomeen	Niveau	% 2019 - 2020	% 2020 - 2021	% 2021 - 2022
Verkoop van cannabis in grote hoeveelheid	POLITIEZONE	/	/	0,0%
	TYPOLGIE	111,1%	47,4%	10,7%
Import-export van heroïne	POLITIEZONE	/	/	/
	TYPOLGIE	-18,2%	77,8%	-68,8%
Verkoop-handel van heroïne	POLITIEZONE	0,0%	100,0%	-50,0%
	TYPOLGIE	31,9%	3,2%	-25,0%
Handel en productie van vuurwapen	POLITIEZONE	/	/	/
	TYPOLGIE	-2,2%	-29,5%	9,7%
Handel en productie van niet-vuurwapen	POLITIEZONE	/	/	/
	TYPOLGIE	-35,7%	-55,6%	100,0%
Mensenhandel - economische uitbuiting	POLITIEZONE	/	-50,0%	200,0%
	TYPOLGIE	-12,1%	27,6%	-32,4%
Mensenhandel - seksuele uitbuiting	POLITIEZONE	/	/	-100,0%
	TYPOLGIE	9,5%	6,2%	-1,2%
Fysiek geweld (openbaar vervoer)	POLITIEZONE	-50,0%	-100,0%	/
	TYPOLGIE	-28,9%	21,6%	28,6%
Fysiek geweld (openbare weg)	POLITIEZONE	-14,4%	-15,1%	46,5%
	TYPOLGIE	-15,5%	12,2%	12,5%
Fysiek geweld (andere openbare plaats)	POLITIEZONE	-40,0%	-66,7%	100,0%
	TYPOLGIE	8,9%	12,1%	0,0%
Fysiek geweld (publiek toegankelijke plaats)	POLITIEZONE	-26,3%	7,1%	63,3%
	TYPOLGIE	-30,3%	1,4%	49,7%
Seksueel geweld (openbaar vervoer)	POLITIEZONE	/	/	/
	TYPOLGIE	-19,2%	57,1%	4,5%



GEREGISTREERDE CRIMINALITEIT: POLITIEZONE vs TYPOLOGIE

Criminele figuur / Fenomeen	Niveau	% 2019 - 2020	% 2020 - 2021	% 2021 - 2022
Seksueel geweld (openbare weg)	POLITIEZONE	-41,7%	-42,9%	50,0%
	TYPOLGIE	-15,7%	-5,0%	17,0%
Seksueel geweld (andere openbare plaats)	POLITIEZONE	/	/	/
	TYPOLGIE	22,7%	15,8%	-11,8%
Seksueel geweld (publiek toegankelijke plaats)	POLITIEZONE	/	0,0%	66,7%
	TYPOLGIE	-42,0%	58,8%	29,6%
Psychisch geweld (openbaar vervoer)	POLITIEZONE	100,0%	0,0%	-50,0%
	TYPOLGIE	-20,5%	31,0%	16,4%
Psychisch geweld (openbare weg)	POLITIEZONE	10,3%	-7,3%	4,5%
	TYPOLGIE	-1,3%	2,1%	6,9%
Psychisch geweld (andere openbare plaats)	POLITIEZONE	33,3%	-25,0%	100,0%
	TYPOLGIE	7,8%	-17,5%	21,5%
Psychisch geweld (publiek toegankelijke plaats)	POLITIEZONE	-13,2%	-24,2%	24,0%
	TYPOLGIE	-15,5%	-0,3%	16,2%
Diefstal gewapenderhand (openbaar vervoer)	POLITIEZONE	/	/	/
	TYPOLGIE	133,3%	-42,9%	50,0%
Diefstal gewapenderhand (openbare weg)	POLITIEZONE	100,0%	0,0%	0,0%
	TYPOLGIE	-21,3%	1,8%	-1,8%
Diefstal gewapenderhand (andere openbare plaats)	POLITIEZONE	/	/	/
	TYPOLGIE	-29,4%	-58,3%	120,0%
Diefstal gewapenderhand (publiek toegank. plaats)	POLITIEZONE	-50,0%	0,0%	-42,9%
	TYPOLGIE	-33,2%	-12,1%	-4,3%
Diefstal geweld zonder wapen (openbaar vervoer)	POLITIEZONE	100,0%	-100,0%	/
	TYPOLGIE	-27,7%	23,5%	28,6%



GEREGISTREERDE CRIMINALITEIT: POLITIEZONE vs TYPOLOGIE

Criminele figuur / Fenomeen	Niveau	% 2019 - 2020	% 2020 - 2021	% 2021 - 2022
Diefstal geweld zonder wapen (openbare weg)	POLITIEZONE	-15,6%	-18,5%	-4,5%
	TYPOLGIE	-29,2%	-0,6%	6,7%
Diefstal geweld zonder wapen (and. openb. plaats)	POLITIEZONE	/	/	/
	TYPOLGIE	-19,2%	-23,7%	24,4%
Diefstal geweld zonder wapen (pub. toegank. pl.)	POLITIEZONE	-35,7%	-11,1%	87,5%
	TYPOLGIE	-22,8%	-2,0%	23,7%
Nepagenten	POLITIEZONE	100,0%	50,0%	-66,7%
	TYPOLGIE	5,3%	-20,0%	18,8%
Terrorisme, extremisme en radicalisme	POLITIEZONE	0,0%	100,0%	50,0%
	TYPOLGIE	7,9%	0,0%	-14,6%
Cyberbelaging	POLITIEZONE	5,3%	20,0%	-8,3%
	TYPOLGIE	7,5%	3,2%	-1,2%
Identiteitsfraude	POLITIEZONE	27,8%	0,0%	13,0%
	TYPOLGIE	26,3%	3,5%	-6,0%

POLITIËLE CRIMINALITEITSSTATISTIEKEN

PLEEGPLAATS: POLITIEZONE

ZP HERSTAL

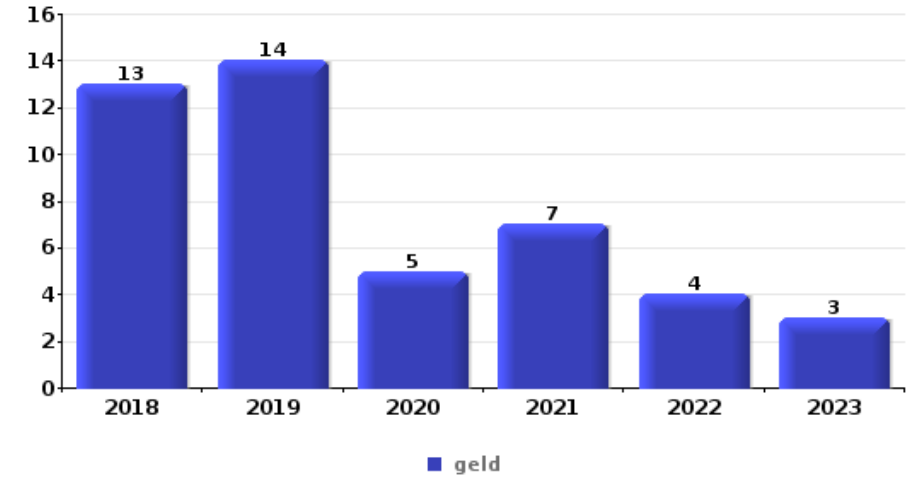
DEEL VI : VOORWERPEN EN VERVOERMIDDELEN



ZP HERSTAL

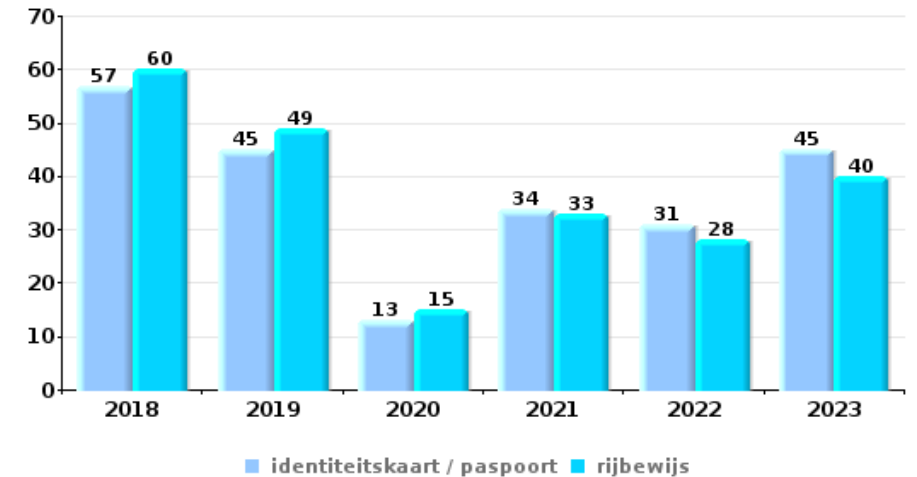
Diefstal gewapenderhand

Top 5 gestolen voorwerpen (obv aantal feiten)		2018	2019	2020	2021	2022	2023
1	geld	13	14	5	7	4	3
2	GSM en toebehoren	4	2	2	2	3	2
3	nummerplaat		2		2	1	2
3	tabak	1	4		2		
5	brandkast / geldkoffer / kassa	3		1	2		



Diefstal uit of aan voertuig

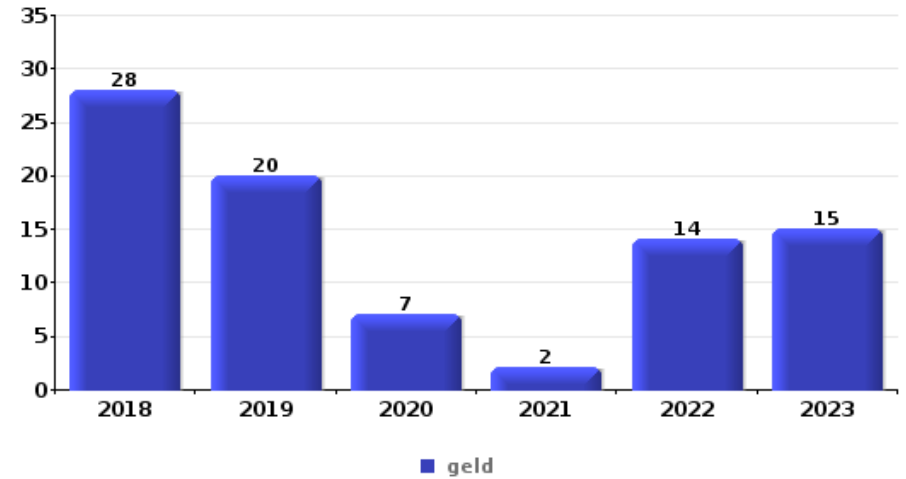
Top 5 gestolen voorwerpen (obv aantal feiten)		2018	2019	2020	2021	2022	2023
1	identiteitskaart / paspoort	57	45	13	34	31	45
1	rijbewijs	60	49	15	33	28	40
3	bankkaart / kredietkaart	48	36	13	26	24	37
4	geld	42	34	17	23	19	26
5	gereedschap	55	27	17	13	22	13





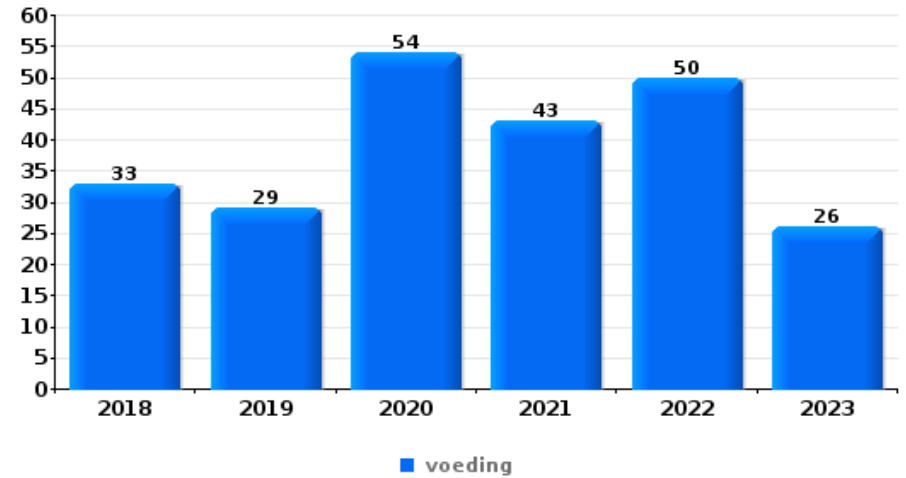
Inbraak in bedrijf of handelszaak

Top 5 gestolen voorwerpen (obv aantal feiten)		2018	2019	2020	2021	2022	2023
1	geld	28	20	7	2	14	15
2	computer en toebehoren	9	6	2		2	6
3	gereedschap	5	4	4	2	2	2
4	voeding	9	3	1	1	2	2
5	brandkast / geldkoffer / kassa	7	1	2		3	1
5	metalen	3	4	2		4	1



Winkeldiefstal

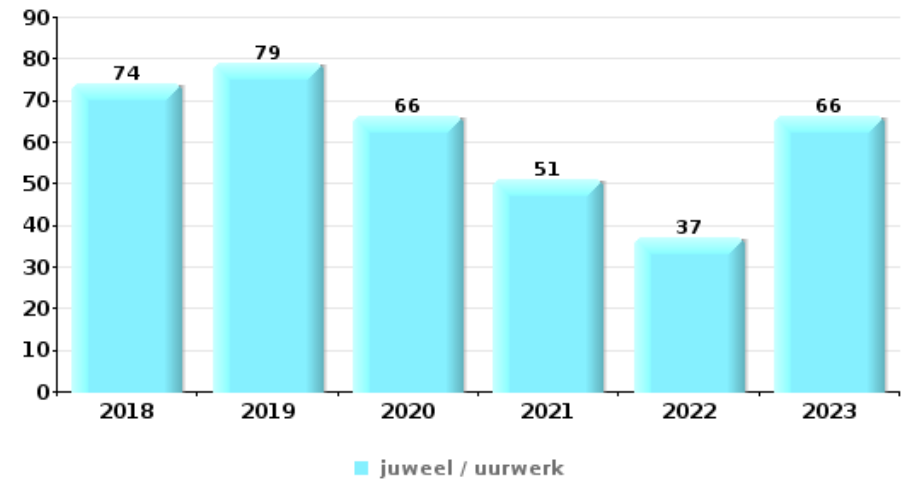
Top 5 gestolen voorwerpen (obv aantal feiten)		2018	2019	2020	2021	2022	2023
1	voeding	33	29	54	43	50	26
2	multimedia	13	16	21	38	26	19
3	tabak	26	7	21	31	29	6
4	kleding	12	6	7	8	12	5
5	computer en toebehoren	13	4	2	11	11	6





Woninginbraak

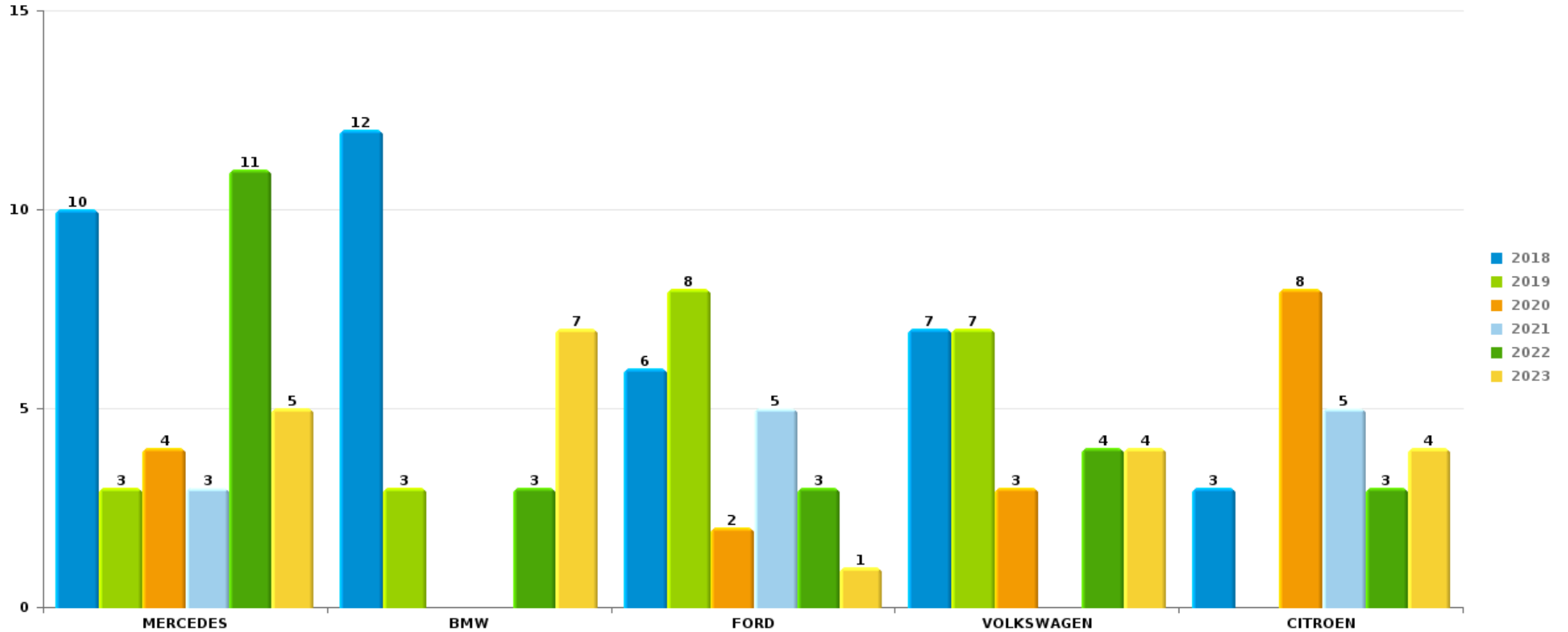
Top 5 gestolen voorwerpen (obv aantal feiten)		2018	2019	2020	2021	2022	2023
1	juweel / uurwerk	74	79	66	51	37	66
2	geld	67	60	50	49	41	58
3	multimedia	51	42	29	21	12	32
4	computer en toebehoren	37	42	17	18	13	29
5	kleding	17	25	17	8	12	20



Opmerking: wat betreft de voorwerpen worden er geen totalen gepresenteerd gezien bij eenzelfde feit meerdere voorwerpen kunnen gestolen zijn.

ZP HERSTALAutodiefstal

Aantal gestolen auto's per merk (Top 5)



POLITIËLE CRIMINALITEITSSTATISTIEKEN

PLEEGPLAATS: POLITIEZONE

ZP HERSTAL

DEEL VII : VERDACHTEN



Deel 1: Niveau FEITEN (telling van het aantal feiten waarbij een bepaald type verdachte betrokken is)

1.1. Aantal inbreuken volgens het geslacht van de gekende verdachten (per hoofdcategorie)

Doordat bij eenzelfde feit zowel een mannelijke als een vrouwelijke gekende verdachte betrokken kan zijn, is het mogelijk dat de som van de kolommen "Mannen" en "Vrouwen" hoger is dan de waarde in de kolom "Totaal..." (zie ook de methodologische nota)

ZP HERSTAL

2023

Hoofdcategorie / Geslacht	Totaal aantal feiten minstens 1 gekende	Mannen	%	Vrouwen	%
Bevolkingsregister	183	116	63,4%	65	35,5%
Diefstal en afpersing	127	117	92,1%	14	11,0%
Misdr. tegen de lichamelijke integriteit	74	66	89,2%	13	17,6%
Vreemdelingenwetgeving	76	68	89,5%	8	10,5%
Dronkenschap en alcohol	58	47	81,0%	12	20,7%
Drugs	49	49	100,0%	1	2,0%
Wapens en springstoffen	48	44	91,7%	4	8,3%
Bedrog	32	28	87,5%	7	21,9%
Misdr. tegen andere morele waarden en gevoelens	35	28	80,0%	7	20,0%
Misdr. tegen de openbare veiligheid	30	27	90,0%	3	10,0%
Beschadigen van eigendom	23	20	87,0%	3	13,0%
Misdr. tegen de openbare trouw	16	15	93,8%	3	18,8%
Misdr. tegen gezag van de overheid	17	15	88,2%	2	11,8%
Informaticacriminaliteit	14	13	92,9%	2	14,3%
Milieu	6	4	66,7%	2	33,3%
Zedenmisdriven	5	4	80,0%	1	20,0%

GEREGISTREERDE CRIMINALITEIT: VERDACHTEN



Hoofdcategorie / Geslacht	Totaal aantal feiten minstens 1 gekende	Mannen	%	Vrouwen	%
Bescherming van de openbare inkomsten	2	2	100,0%	2	100,0%
Jeugdbescherming	3	2	66,7%	2	66,7%
Sociaal strafwetboek	4	4	100,0%		
Misdr. tegen het juridisch statuut van het kind	3			3	100,0%
Bescherming personen	2	2	100,0%		
Arbeid	1	1	100,0%		
Economische wetgeving	1	1	100,0%		
Misdr. tegen de persoonlijke vrijheid	1	1	100,0%		
Totaal	810	674	83,2%	154	19,0%



1.2. Aantal inbreuken volgens het geslacht van de gekende verdachten (per criminele figuur)

Doordat bij eenzelfde criminele figuur zowel een mannelijke als een vrouwelijke gekende verdachte betrokken kan zijn, is het mogelijk dat de som van de kolommen "Mannen" en "Vrouwen" hoger is dan de waarde in de kolom "Totaal..."
(zie ook de methodologische nota)

ZP HERSTAL

2023

CF Diefstal vervoermiddel

Criminele figuur / Geslacht	Totaal aantal feiten minstens 1 gekende verdachte	Mannen	%	Vrouwen	%
Autodiefstal	6	6	100,0%	1	16,7%
Carjacking	1	1	100,0%		
Garagediefstal	1	1	100,0%		
Bromfietsdiefstal	3	3	100,0%	1	33,3%
Fietsdiefstal	3	3	100,0%		
Totaal	NVT	NVT	NVT	NVT	NVT

CF Inbraak

Criminele figuur / Geslacht	Totaal aantal feiten minstens 1 gekende verdachte	Mannen	%
Woninginbraak	11	11	100,0%
Inbraak in bedrijf of handelszaak	6	6	100,0%
Inbraak in openbare of overheidsinstelling	1	1	100,0%
Inbraak in gebouw (totaal)	18	18	100,0%
Totaal	NVT	NVT	NVT



CF Diefstal andere

Criminele figuur / Geslacht	Totaal aantal feiten minstens 1 gekende verdachte	Mannen	%	Vrouwen	%
Diefstal gewapenderhand	3	3	100,0%		
Diefstal met geweld zonder wapen	6	6	100,0%		
Diefstal uit of aan voertuig	5	5	100,0%		
Grijpdiefstal	2	2	100,0%		
Zakkenrollerij	1	1	100,0%		
Winkeldiefstal	72	62	86,1%	11	15,3%
Metaaldiefstal	1	1	100,0%	1	100,0%
Totaal	NVT	NVT	NVT	NVT	NVT

ICT-criminaliteit

Criminele figuur / Geslacht	Totaal aantal feiten minstens 1 gekende verdachte	Mannen	%	Vrouwen	%
Betaalkaartfraude	7	7	100,0%	1	14,3%
Phishing	2	1	50,0%	1	50,0%
Totaal	NVT	NVT	NVT	NVT	NVT

CF Andere

Criminele figuur / Geslacht	Totaal aantal feiten minstens 1 gekende verdachte	Mannen	%	Vrouwen	%
Geweld tegen beroepen van algemeen belang	3	2	66,7%	1	33,3%
Graffiti	2	2	100,0%		
Beschadiging van auto	7	7	100,0%		
Totaal	NVT	NVT	NVT	NVT	NVT

GEREGISTREERDE CRIMINALITEIT: VERDACHTEN



FE Intrafamiliaal geweld (IFG)

Criminele figuur / Geslacht	Totaal aantal feiten minstens 1 gekende verdachte	Mannen	%	Vrouwen	%
IFG: fysiek, binnen het koppel	19	18	94,7%	4	21,1%
IFG: fysiek, tegen afstammelingen	4	2	50,0%	2	50,0%
IFG: fysiek, tegen andere leden	9	5	55,6%	4	44,4%
IFG: seksueel, tegen andere leden	1	1	100,0%		
IFG: psychisch, binnen het koppel	14	9	64,3%	5	35,7%
IFG: psychisch, tegen afstammelingen	3	2	66,7%	2	66,7%
IFG: psychisch, tegen andere leden	6	5	83,3%	2	33,3%
IFG: economisch, binnen het koppel	2	2	100,0%		
IFG: economisch, tegen andere leden	2	2	100,0%		
Totaal	NVT	NVT	NVT	NVT	NVT

FE Drugs

Criminele figuur / Geslacht	Totaal aantal feiten minstens 1 gekende verdachte	Mannen	%	Vrouwen	%
Verkoop van cocaïne	6	6	100,0%	1	16,7%
Productie van cannabis (teelt)	1	1	100,0%		
Verkoop van cannabis in grote hoeveelheid	2	2	100,0%	1	50,0%
Verkoop-handel van heroïne	1	1	100,0%		
Totaal	NVT	NVT	NVT	NVT	NVT

GEREGISTREERDE CRIMINALITEIT: VERDACHTEN



FE Geweld in de publieke ruimte

Criminele figuur / Geslacht	Totaal aantal feiten minstens 1 gekende verdachte	Mannen	%	Vrouwen	%
Fysiek geweld (openbare weg)	23	23	100,0%		
Fysiek geweld (andere openbare plaats)	2	2	100,0%		
Fysiek geweld (publiek toegankelijke plaats)	13	12	92,3%	1	7,7%
Seksueel geweld (openbare weg)	1	1	100,0%		
Psychisch geweld (openbare weg)	16	14	87,5%	2	12,5%
Psychisch geweld (andere openbare plaats)	2	2	100,0%		
Psychisch geweld (publiek toegankelijke plaats)	3	3	100,0%		
Diefstal gewapenderhand (openbare weg)	2	2	100,0%		
Diefstal gewapenderhand (publiek toegank. plaats)	1	1	100,0%		
Diefstal geweld zonder wapen (openbare weg)	5	5	100,0%		
Diefstal geweld zonder wapen (pub. toegank. pl.)	1	1	100,0%		
Totaal	NVT	NVT	NVT	NVT	NVT

FE Andere

Criminele figuur / Geslacht	Totaal aantal feiten minstens 1 gekende verdachte	Mannen	%	Vrouwen	%
Cyberbelaging	2	2	100,0%		
Identiteitsfraude	6	5	83,3%	1	16,7%
Totaal	NVT	NVT	NVT	NVT	NVT



1.3. Aantal inbreuken volgens de leeftijd van de gekende verdachten (per hoofdcategorie)

Doordat bij eenzelfde feit zowel een minderjarige als een meerderjarige gekende verdachte betrokken kan zijn, is het mogelijk dat de som van de kolommen "Minderjarig" en "Meerderjarig" hoger is dan de waarde in de kolom "Totaal..." (zie ook de methodologische nota)

ZP HERSTAL

2023

Hoofdcategorie / Leeftijd	Totaal aantal feiten minstens 1 gekende verdachte	Minderjarig	%	Meerderjarig	%
Bevolkingsregister	183	1	0,5%	182	99,5%
Diefstal en afpersing	127	14	11,0%	119	93,7%
Misdr. tegen de lichamelijke integriteit	74	13	17,6%	64	86,5%
Vreemdelingenwetgeving	76	5	6,6%	71	93,4%
Dronkenschap en alcohol	58			58	100,0%
Drugs	49	3	6,1%	46	93,9%
Wapens en springstoffen	48	8	16,7%	40	83,3%
Misdr. tegen andere morele waarden en gevoelens	35	2	5,7%	33	94,3%
Bedrog	32	6	18,8%	26	81,3%
Misdr. tegen de openbare veiligheid	30	4	13,3%	26	86,7%
Beschadigen van eigendom	23	4	17,4%	19	82,6%
Misdr. tegen gezag van de overheid	17			17	100,0%
Misdr. tegen de openbare trouw	16			16	100,0%
Informaticacriminaliteit	14	2	14,3%	12	85,7%
Milieu	6			6	100,0%
Zedenmisdrijven	5	2	40,0%	3	60,0%
Sociaal strafwetboek	4			4	100,0%
Jeugdbescherming	3	1	33,3%	2	66,7%
Misdr. tegen het juridisch statuut van het kind	3			3	100,0%
Bescherming personen	2			2	100,0%
Bescherming van de openbare inkomsten	2			2	100,0%
Arbeid	1			1	100,0%
Economische wetgeving	1			1	100,0%
Misdr. tegen de persoonlijke vrijheid	1			1	100,0%
Totaal	810	65	8,0%	754	93,1%





1.4. Aantal inbreuken volgens de leeftijd van de gekende verdachten (per criminele figuur)

Doordat bij eenzelfde criminele figuur zowel een minderjarige als een meerderjarige gekende verdachte betrokken kan zijn, is het mogelijk dat de som van de kolommen "Minderjarig" en "Meerderjarig" hoger is dan de waarde in de kolom "Totaal..." (zie ook de methodologische nota)

ZP HERSTAL

2023

CF Diefstal vervoermiddel

Criminele figuur / Leeftijd	Totaal aantal feiten minstens 1 gekende verdachte	Minderjarig	%	Meerderjarig	%
Autodiefstal	6	2	33,3%	5	83,3%
Carjacking	1			1	100,0%
Garagediefstal	1			1	100,0%
Bromfietsdiefstal	3	2	66,7%	2	66,7%
Fietsdiefstal	3			3	100,0%
Totaal	NVT	NVT	NVT	NVT	NVT

CF Inbraak

Criminele figuur / Leeftijd	Totaal aantal feiten minstens 1 gekende verdachte	Minderjarig	%	Meerderjarig	%
Woninginbraak	11	2	18,2%	10	90,9%
Inbraak in bedrijf of handelszaak	6	1	16,7%	5	83,3%
Inbraak in openbare of overheidsinstelling	1			1	100,0%
Inbraak in gebouw (totaal)	18	3	16,7%	16	88,9%
Totaal	NVT	NVT	NVT	NVT	NVT

GEREGISTREERDE CRIMINALITEIT: VERDACHTEN



CF Diefstal andere

Criminele figuur / Leeftijd	Totaal aantal feiten minstens 1 gekende verdachte	Minderjarig	%	Meerderjarig	%
Diefstal gewapenderhand	3	1	33,3%	3	100,0%
Diefstal met geweld zonder wapen	6	1	16,7%	5	83,3%
Diefstal uit of aan voertuig	5			5	100,0%
Grijpdiefstal	2	1	50,0%	1	50,0%
Zakkenrollerij	1			1	100,0%
Winkeldiefstal	72	1	1,4%	71	98,6%
Metaaldiefstal	1	1	100,0%	1	100,0%
Totaal	NVT	NVT	NVT	NVT	NVT

ICT-criminaliteit

Criminele figuur / Leeftijd	Totaal aantal feiten minstens 1 gekende verdachte	Meerderjarig	%
Betaalkaartfraude	7	7	100,0%
Phishing	2	2	100,0%
Totaal	NVT	NVT	NVT

CF Andere

Criminele figuur / Leeftijd	Totaal aantal feiten minstens 1 gekende verdachte	Minderjarig	%	Meerderjarig	%
Geweld tegen beroepen van algemeen belang	3			3	100,0%
Graffiti	2	1	50,0%	1	50,0%
Beschadiging van auto	7			7	100,0%
Totaal	NVT	NVT	NVT	NVT	NVT

GEREGISTREERDE CRIMINALITEIT: VERDACHTEN



FE Intrafamiliaal geweld (IFG)

Criminele figuur / Leeftijd	Totaal aantal feiten minstens 1 gekende verdachte	Minderjarig	%	Meerderjarig	%
IFG: fysiek, binnen het koppel	19	1	5,3%	18	94,7%
IFG: fysiek, tegen afstammelingen	4			4	100,0%
IFG: fysiek, tegen andere leden	9	2	22,2%	7	77,8%
IFG: seksueel, tegen andere leden	1	1	100,0%		
IFG: psychisch, binnen het koppel	14			14	100,0%
IFG: psychisch, tegen afstammelingen	3			3	100,0%
IFG: psychisch, tegen andere leden	6	1	16,7%	5	83,3%
IFG: economisch, binnen het koppel	2			2	100,0%
IFG: economisch, tegen andere leden	2			2	100,0%
Totaal	NVT	NVT	NVT	NVT	NVT

FE Drugs

Criminele figuur / Leeftijd	Totaal aantal feiten minstens 1 gekende verdachte	Meerderjarig	%
Verkoop van cocaïne	6	6	100,0%
Productie van cannabis (teelt)	1	1	100,0%
Verkoop van cannabis in grote hoeveelheid	2	2	100,0%
Verkoop-handel van heroïne	1	1	100,0%
Totaal	NVT	NVT	NVT

GEREGISTREERDE CRIMINALITEIT: VERDACHTEN



FE Geweld in de publieke ruimte

Criminele figuur / Leeftijd	Totaal aantal feiten minstens 1 gekende verdachte	Minderjarig	%	Meerderjarig	%
Fysiek geweld (openbare weg)	23	4	17,4%	21	91,3%
Fysiek geweld (andere openbare plaats)	2			2	100,0%
Fysiek geweld (publiek toegankelijke plaats)	13	2	15,4%	11	84,6%
Seksueel geweld (openbare weg)	1			1	100,0%
Psychisch geweld (openbare weg)	16			16	100,0%
Psychisch geweld (andere openbare plaats)	2			2	100,0%
Psychisch geweld (publiek toegankelijke plaats)	3			3	100,0%
Diefstal gewapenderhand (openbare weg)	2			2	100,0%
Diefstal gewapenderhand (publiek toegank. plaats)	1	1	100,0%	1	100,0%
Diefstal geweld zonder wapen (openbare weg)	5	1	20,0%	4	80,0%
Diefstal geweld zonder wapen (pub. toegank. pl.)	1			1	100,0%
Totaal	NVT	NVT	NVT	NVT	NVT

FE Andere

Criminele figuur / Leeftijd	Totaal aantal feiten minstens 1 gekende verdachte	Meerderjarig	%
Cyberbelaging	2	2	100,0%
Identiteitsfraude	6	6	100,0%
Totaal	NVT	NVT	NVT



Deel 2: Niveau FEITVERDACHTEN (telling van het aantal combinaties verdachte-feit)

2.1. Aantal feitverdachten volgens het geslacht van de gekende verdachten (Top 5 van hoofdcategorieën)

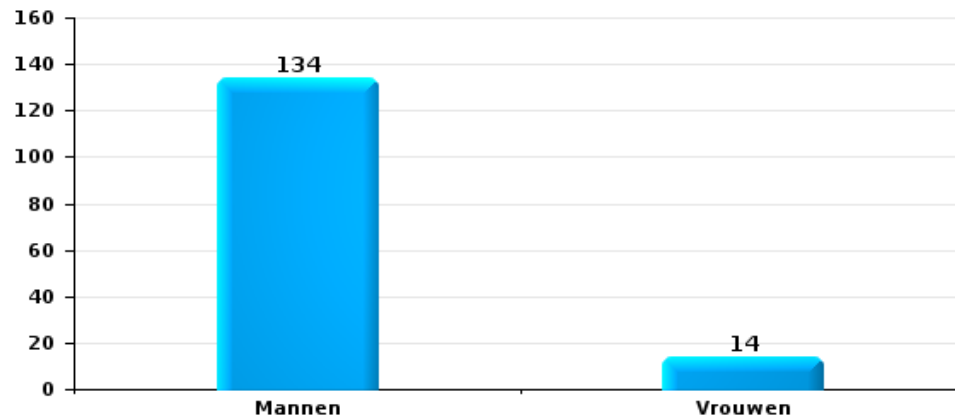
Indien eenzelfde verdachte meerdere feiten heeft gepleegd in de beschouwde periode, dan wordt hij ook meerdere keren geteld (zie ook de methodologische nota)

ZP HERSTAL

2023

Diefstal en afpersing

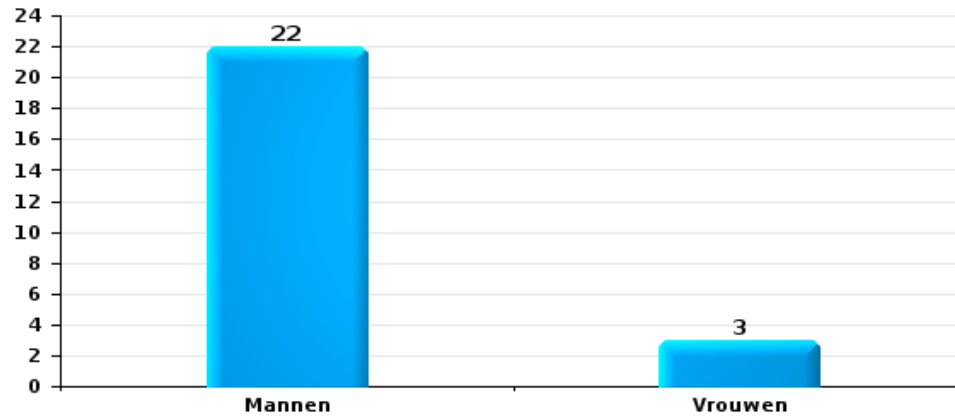
Aantal feitverdachten volgens geslacht





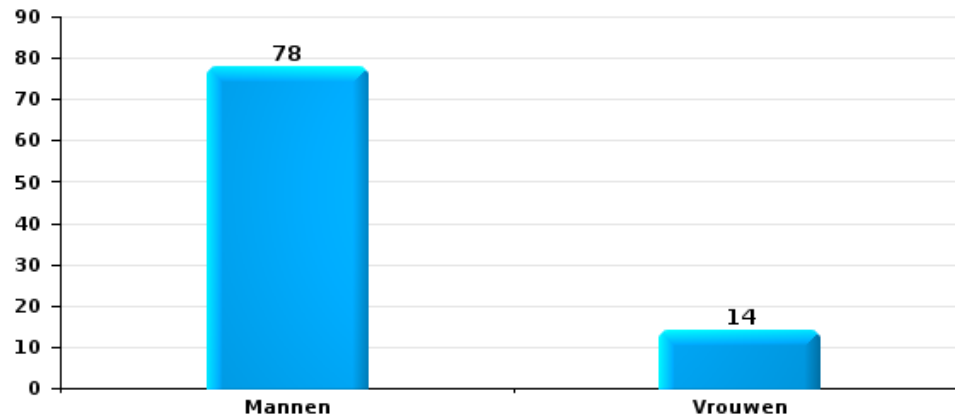
Beschadigen van eigendom

Aantal feitverdachten volgens geslacht



Misdr. tegen de lichamelijke integriteit

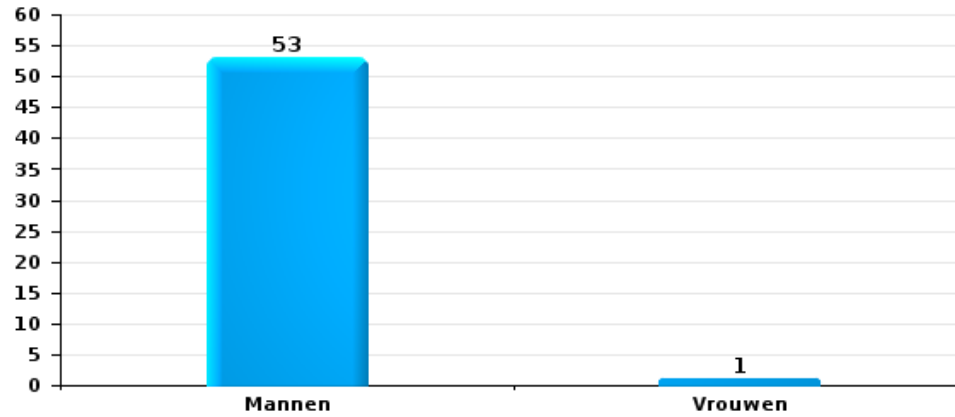
Aantal feitverdachten volgens geslacht





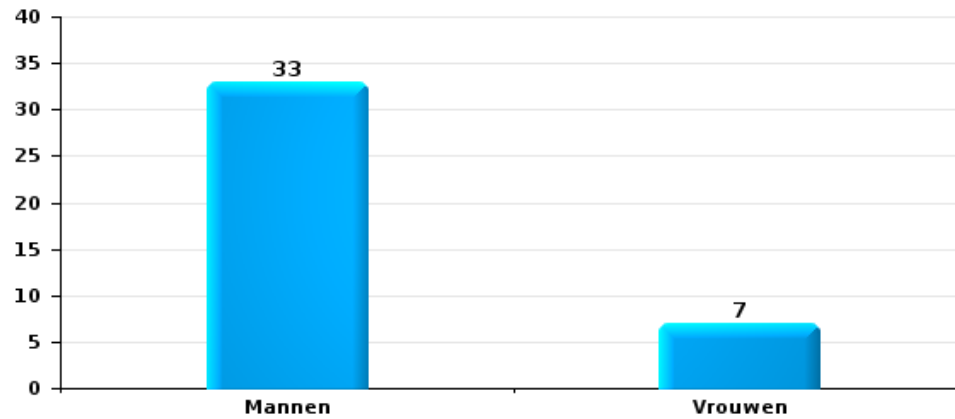
Drugs

Aantal feitverdachten volgens geslacht



Bedrog

Aantal feitverdachten volgens geslacht





2.2. Aantal feitverdachten volgens het geslacht van de gekende verdachten (Top 5 van criminele figuren)

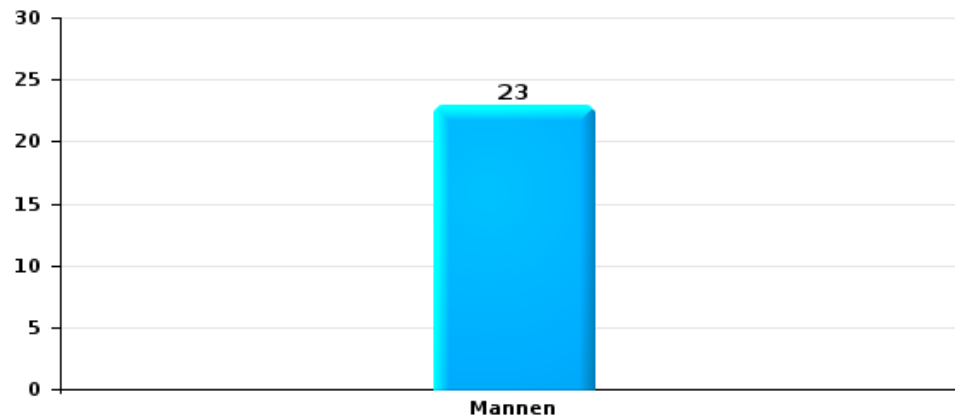
Indien eenzelfde verdachte meerdere feiten heeft gepleegd in de beschouwde periode, dan wordt hij ook meerdere keren geteld (zie ook de methodologische nota)

ZP HERSTAL

2023

Inbraak in gebouw (totaal)

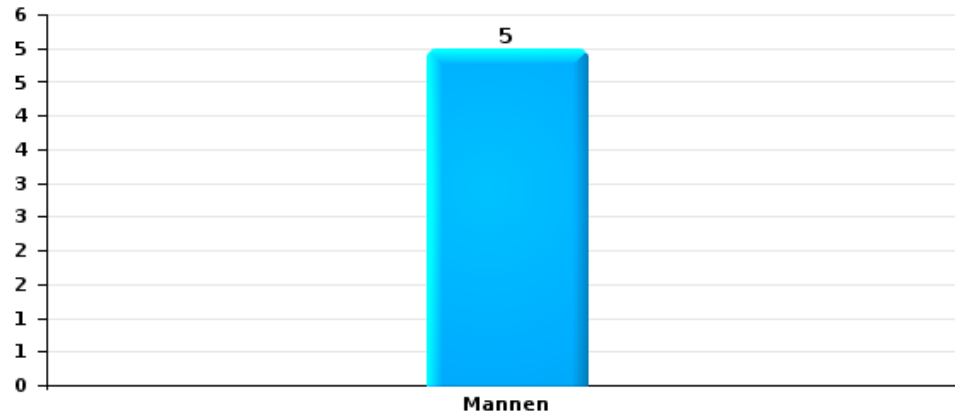
Aantal feitverdachten volgens geslacht





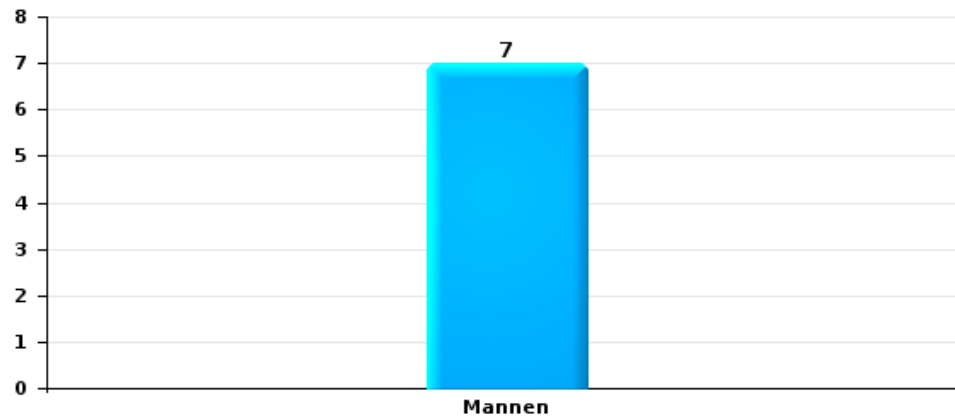
Diefstal uit of aan voertuig

Aantal feitverdachten volgens geslacht



Beschadiging van auto

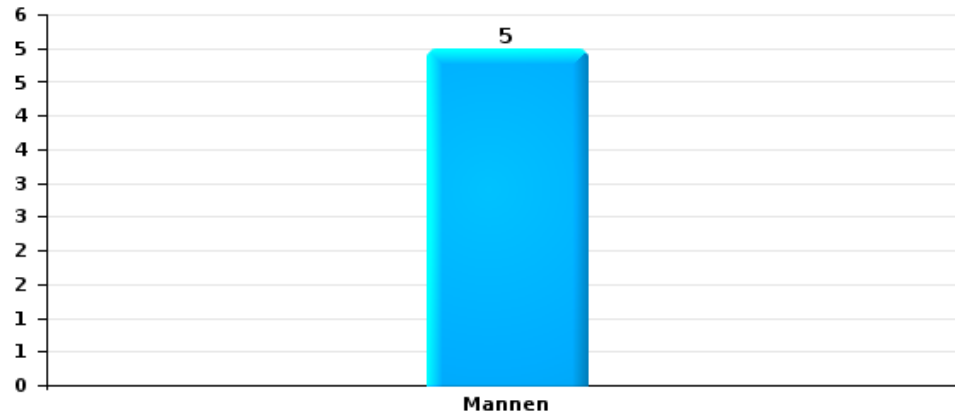
Aantal feitverdachten volgens geslacht





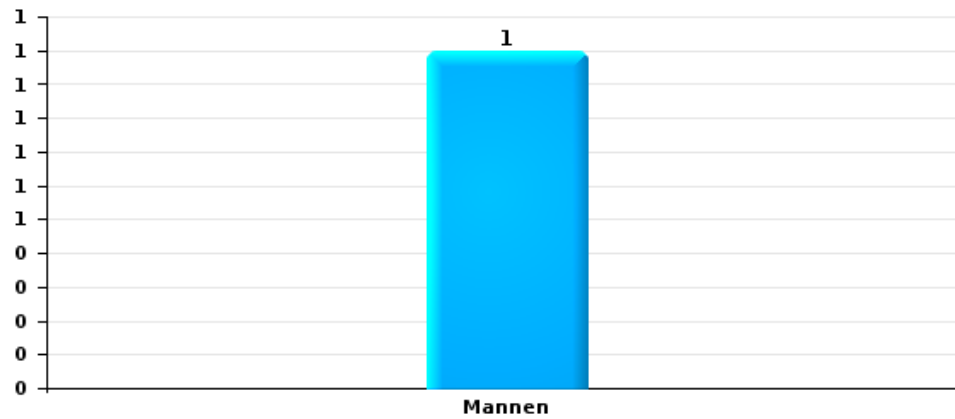
Fietsdiefstal

Aantal feitverdachten volgens geslacht



Zakkenrollerij

Aantal feitverdachten volgens geslacht





2.3. Aantal feitverdachten volgens de leeftijd van de gekende verdachten (Top 5 van hoofdcategorieën)

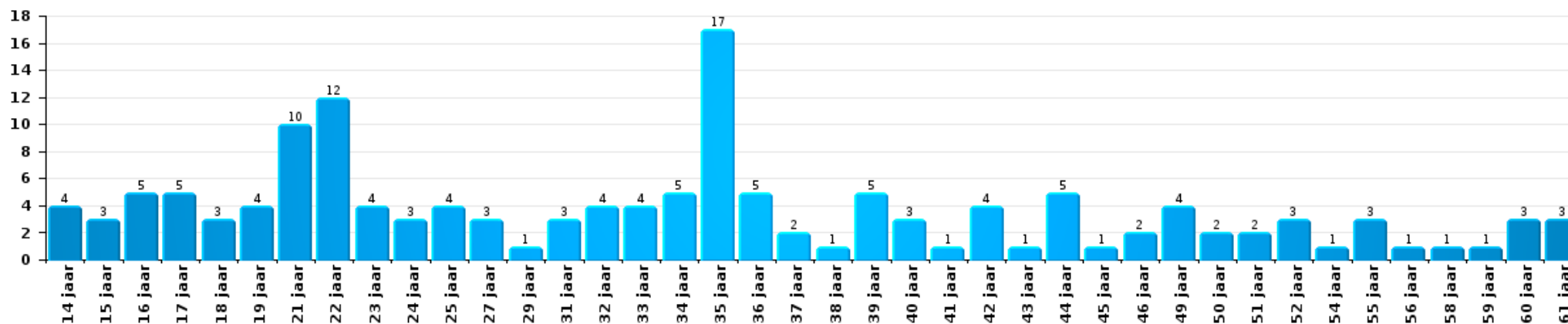
1) Indien eenzelfde verdachte meerdere feiten heeft gepleegd in de beschouwde periode, dan wordt hij ook meerdere keren geteld, al dan niet in dezelfde leeftijdscategorie; 2) Verdachten jonger dan 14 jaar en ouder dan 90 jaar zijn niet weergegeven in de tabel (zie ook de methodologische nota)

ZP HERSTAL

2023

Diefstal en afpersing

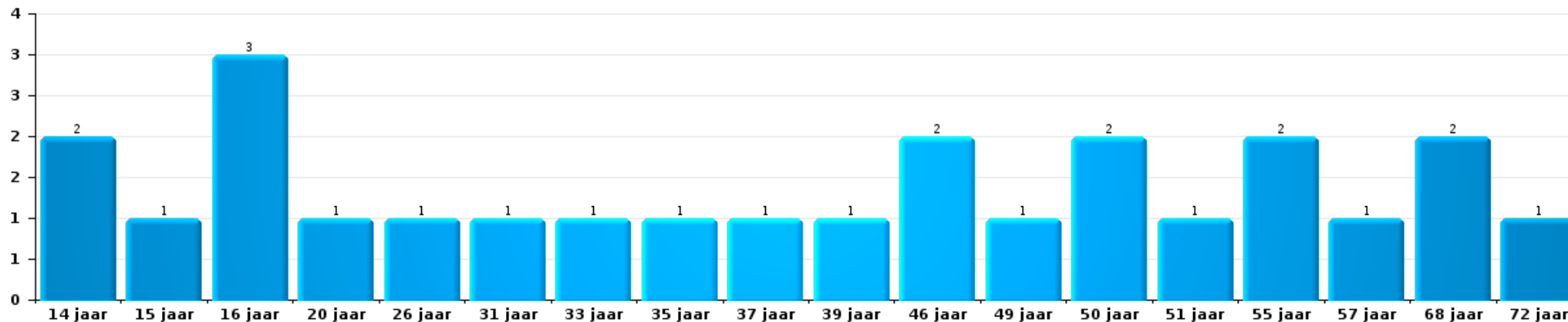
Aantal feitverdachten volgens leeftijd (chronologisch)





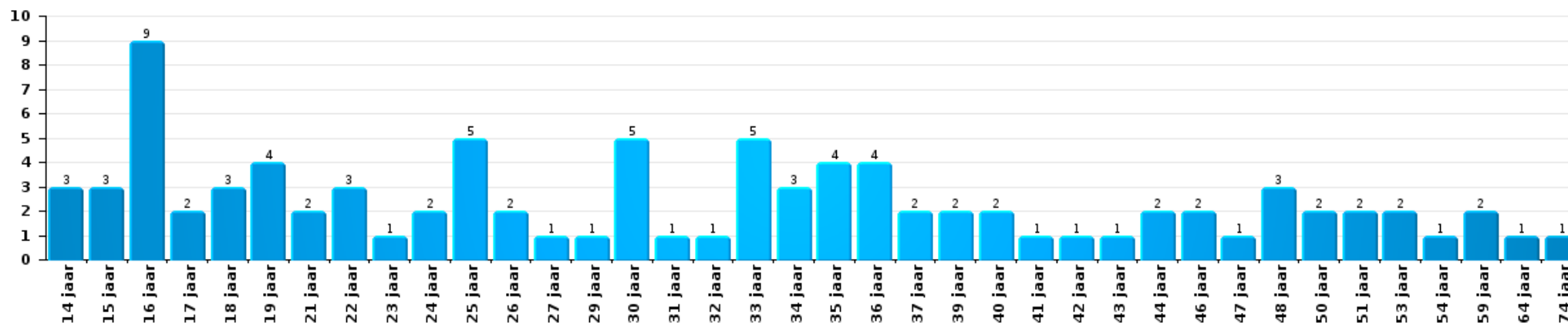
Beschadigen van eigendom

Aantal feitverdachten volgens leeftijd (chronologisch)



Misd. tegen de lichamelijke integriteit

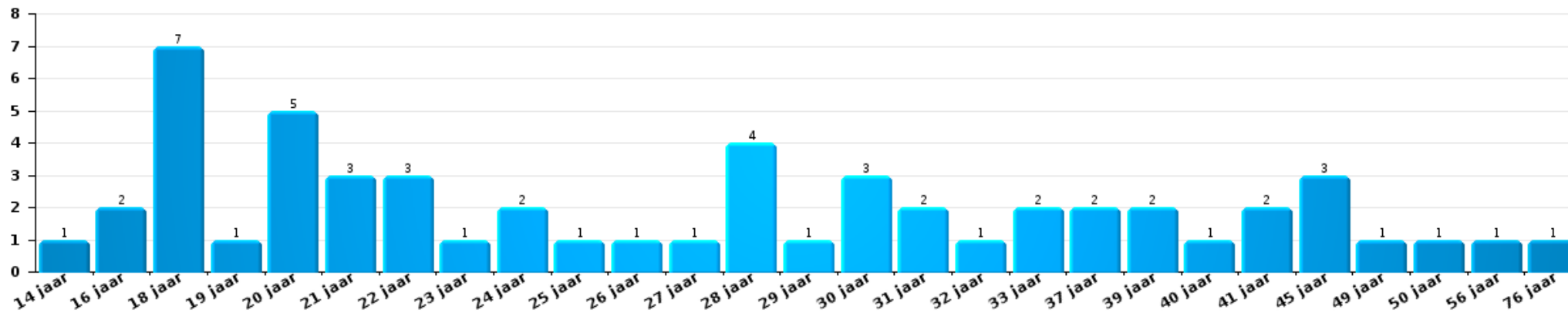
Aantal feitverdachten volgens leeftijd (chronologisch)





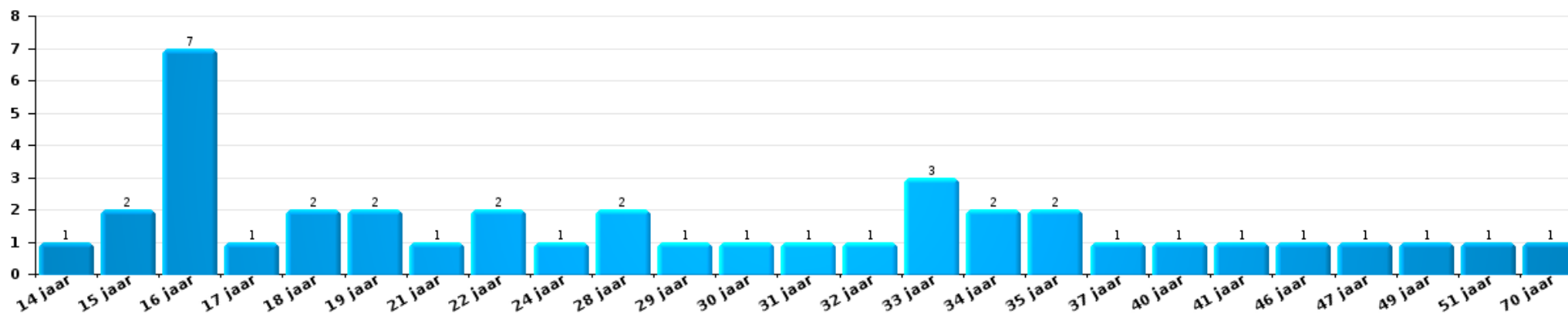
Drugs

Aantal feitverdachten volgens leeftijd (chronologisch)



Bedrog

Aantal feitverdachten volgens leeftijd (chronologisch)





2.4. Aantal feitverdachten volgens de leeftijd van de gekende verdachten (Top 5 van criminele figuren)

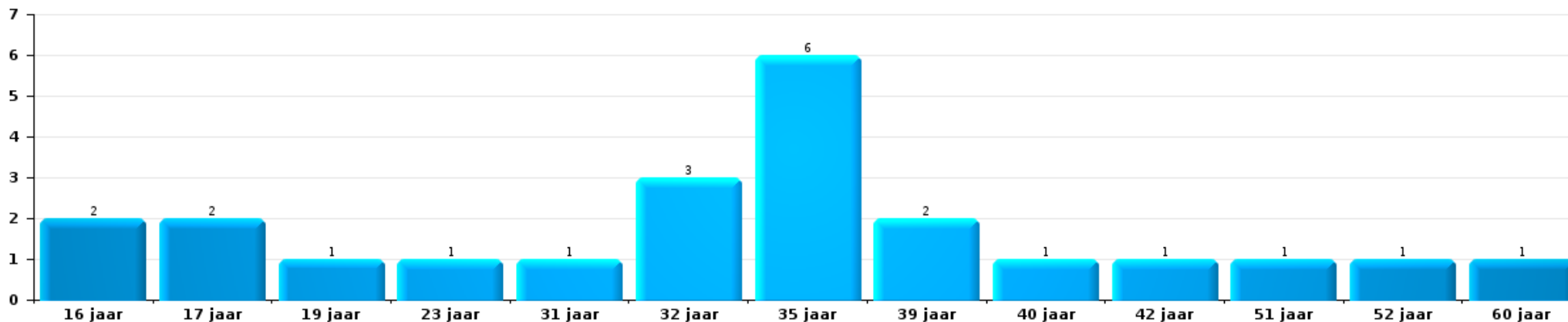
1) Indien eenzelfde verdachte meerdere feiten heeft gepleegd in de beschouwde periode, dan wordt hij ook meerdere keren geteld, al dan niet in dezelfde leeftijdscategorie - 2) Verdachten jonger dan 14 jaar en ouder dan 90 jaar zijn niet weergegeven in de tabel (zie ook de methodologische nota)

ZP HERSTAL

2023

Inbraak in gebouw (totaal)

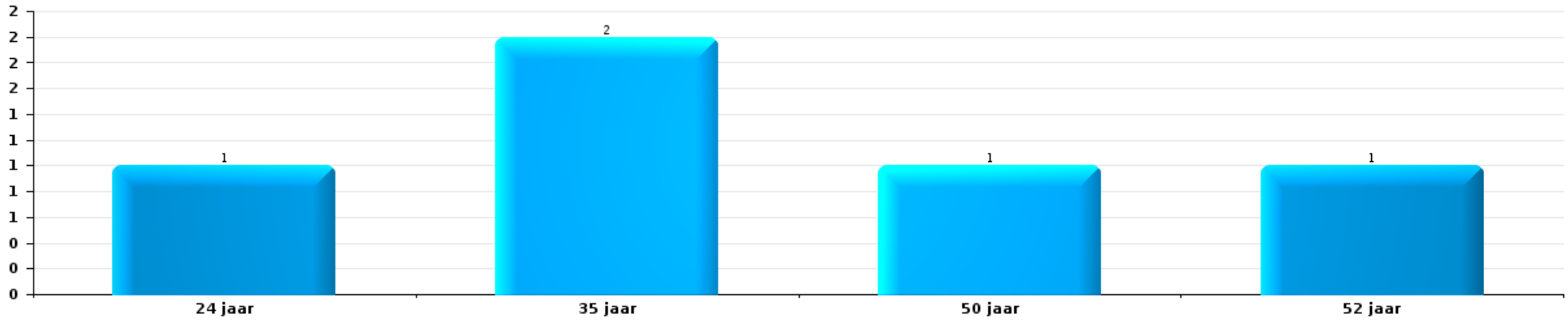
Aantal feitverdachten volgens leeftijd (chronologisch)





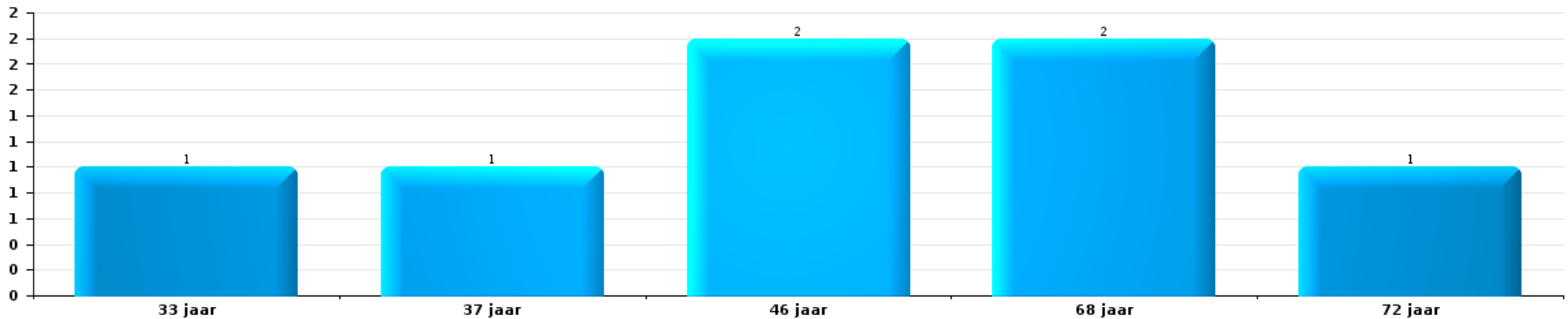
Diefstal uit of aan voertuig

Aantal feitverdachten volgens leeftijd (chronologisch)



Beschadiging van auto

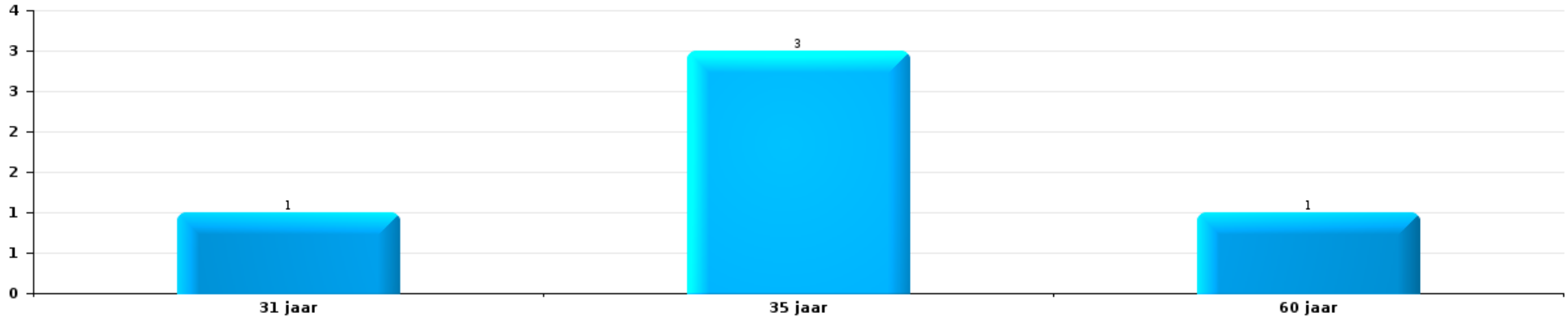
Aantal feitverdachten volgens leeftijd (chronologisch)





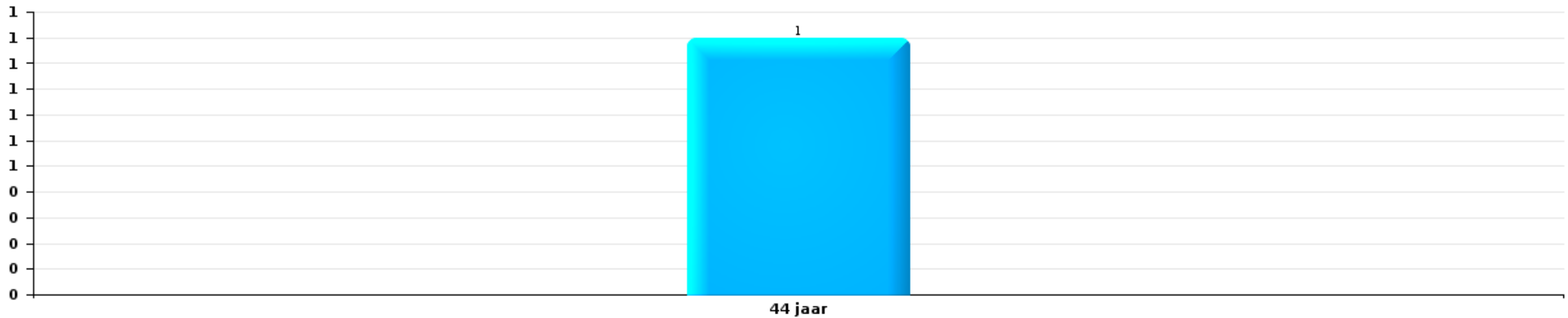
Fietsdiefstal

Aantal feitverdachten volgens leeftijd (chronologisch)



Zakkenrollerij

Aantal feitverdachten volgens leeftijd (chronologisch)



POLITIËLE CRIMINALITEITSSTATISTIEKEN

PLEEGPLAATS: POLITIEZONE

ZP HERSTAL

***Bijlage I: Detailrapport per misdrijfcategorie
Strafwetboek***

**ZP HERSTAL****Inbreuk Strafwetboek****Misd. tegen de lichamelijke integriteit**

			2000	2013	2014	2015	2016	2017	2018	2019	2020	2021	2022	2023	
Moord	Oudermoord (moord)	Vol.			1										
	Vergiftiging (moord)	Pog.		2	1	1					1		1		
	Andere	Vol.	3		3	1									
		Pog.	3			1	1				1	1	2	1	
Subtotaal			6	2	5	3	1			2	1	3	1		
Doodslag	Kindermoord (doodslag)	Vol.									1				
	Vergiftiging (doodslag)	Pog.		1							1		1		
	Niet nader bepaald	Vol.	1												
		Pog.			1										
	Andere	Vol.		1	1	2		1	2	2			2		
		Pog.			9	2	7	4	2	2	4	1	5	2	
Subtotaal			1	2	11	4	7	5	4	4	7	3	6	2	
Marteling en mishandeling	Foltering	Vol.								1					
	Onmenselijke behandeling	Vol.			3	1	1	2				1	1		
	Onterende behandeling	Vol.			1			2	4	6	5	1	6	1	
	Subtotaal				4	1	1	4	4	7	5	2	7	1	
Opz. slagen en/of verwondingen binnen familie	Tussen partners of ex-partners	Vol.	28	108	109	115	119	104	115	125	98	112	126	114	
		Pog.	1												
	Bij algemene familiale moeilijkheden	Vol.	44												
		Pog.	2												
	Door de ouders op een minderjarige	Vol.	5	15	15	9	13	6	21	21	12	14	19	15	
	Door de ouders op kwetsbaar persoon	Vol.					1						1	1	
	Tegen de ouders	Vol.	3	10	10	8	16	7	9	17	10	12	20	21	
	Tegen andere bloedverwanten in opgaande of zijlijn	Vol.	1	6	4	1	4		4	8	4	4	4	2	2
Subtotaal			84	139	138	133	153	117	149	171	124	142	168	153	


Misd. tegen de lichamelijke integriteit

			2000	2013	2014	2015	2016	2017	2018	2019	2020	2021	2022	2023
Opz. slagen en/of verwondingen buiten familie	Vechtpartij (=wederzijdse slagen)	Vol.	31	47	63	50	46	48	65	71	84	56	77	90
	Slagen aan politie-ambtenaar	Vol.		1	2	1	3	5	2	1	1	2		
	Op een minderjarige door gezaghebbend persoon	Vol.	6	5	7	9	5	10	3	8	4	8	5	7
	Op een minderjarige hoedanigheid dader onbekend	Vol.	10	11	15	9	11	6	10	13	9	17	9	12
	Op kwetsbaar persoon door gezaghebbend persoon	Vol.		1	1	1						2	1	3
	Op kwetsbaar persoon (hoedanigheid dader onbekend)	Vol.		2		1		2	1		1		2	4
	Op minderjarige dr samenwonende zonder gezagsrel.	Vol.											2	3
	Op een scheidsrechter van een sportwedstrijd	Vol.				1								
	Slagen aan personeel openbaar vervoer	Pog.		1	1	1		1			2			
	Slagen aan personeel andere openbare dienst	Vol.		1	1	3		1	2	1				
	Slagen aan medisch beroep	Vol.			2	2	1	2	1	1	1	2		2
	Slagen aan personeel onderwijsinstelling	Vol.		7	2	3	3	1	3	2	4	3	1	2
	Slagen aan cipers/veiligheidskorps	Vol.					2	1	1	1	2			
	Niet nader bepaald	Vol.	108	137	163	118	127	109	121	107	81	89	137	110
	Pog.	1												
	Subtotaal		156	213	258	199	198	186	209	207	187	181	235	230
Schuldig verzuim	Vol.			1		3				2			2	
	Subtotaal			1		3				2			2	
Andere opzet. misd. tg. lichamelijke integriteit	Onthouding verzorging van kind/kwetsbaar persoon	Vol.			2			3	1	1		1	3	3
	Verlaten kind of kwetsbaar persoon	Vol.		5	4	4	6	4	2	7	3	3	2	3
	Achterlaten van een kind in behoeftige toestand	Vol.	1		2	3		5	2	1				4
	Toediening van schadelijke stoffen	Vol.							1		2	2		2
	Kwaadwillige belemmering van het verkeer	Vol.	1	7	5	6	3	1	7	7	13	12	8	19
	Feitelikheden en lichte gewelddaden	Vol.	17	30	35	17	18	22	37	35	36	30	35	48
	Subtotaal		19	42	48	30	27	35	50	51	54	48	48	79
Onopzet. misd. tg. lichamelijke integriteit	Onopzettelijk doden	Vol.							1					1
	Onopzettelijke slagen en/of verwondingen	Vol.	6	3	5	2		4	6	5	2	1	3	1
	Verzuim van onderhoud kind of kwetsbaar persoon	Vol.		1		1		1		1	1		1	2
	Hondenbeet	Vol.	2	2	1	4	4	3	5	1	5	4	3	4
	Niet nader bepaald	Vol.	1											
	Subtotaal		9	6	6	7	4	8	12	7	8	5	7	8
	Totaal		275	404	471	377	394	355	428	449	387	382	476	474



Misd. tegen de persoonlijke vrijheid

		2000	2013	2014	2015	2016	2017	2018	2019	2020	2021	2022	2023
Gijzeling	Vol.		2										
	Subtotaal		2										
Ontvoering van minderjarige of kwetsbaar persoon	Ouderlijke ontvoering	Vol.	1	1	1		3	1	2			2	2
	Andere ontvoering	Vol.				1			1			1	1
		Pog.		1					1	1	1	2	
	Subtotaal		1	2	1	1	3	1	4	1	1	5	3
Vrijheidsberoving door particulier	Vol.		1	3	2	6	3	6	4	6	2	2	3
	Subtotaal		1	3	2	6	3	6	4	6	2	2	3
	Totaal	3	4	5	3	7	6	7	8	7	3	7	6

Zedenmisdrijven

		2000	2013	2014	2015	2016	2017	2018	2019	2020	2021	2022	2023
Verkrachting zonder de dood tot gevolg	Slachtoffer <10j	Vol.	5	2	2	3		1	2		1	2	
		Pog.						1					
	Slachtoffer 10j - 14j	Vol.	3	2	3	1		1	1	1	1	2	
	Slachtoffer 14j - 16j	Vol.		2	3	2		1	3			2	
	Slachtoffer 16j - 18j	Vol.	2		1	1		1		1			
	Slachtoffer meerderjarig	Vol.	1	3	3	5	10	9	1	12	4		
		Pog.				1							
	Subtotaal	6	11	9	12	13	10	14	7	14	6	6	
Verkrachting met gevolg onbekend	Vol.	5							1				
	Subtotaal	5							1				
Verkrachting zonder de dood tot gevolg (nwSSW)	Slachtoffer <16j	Vol.										2	8
		Pog.											1
	Slachtoffer 16j - 18j	Vol.										3	
	Slachtoffer meerderjarig	Vol.										5	12
		Pog.											1
	Subtotaal											10	22
Aanranding eerbaarheid met geweld / bedreiging	Slachtoffer < 16j	Vol.	2	1	2			5	2	1	2	2	
	Slachtoffer 16j - 18j	Vol.			1	2				1			
	Slachtoffer meerderjarig	Vol.	1	3	4	2	2	4	1	5	1		
	Subtotaal	4	3	4	7	4	2	9	3	7	3	2	



Zedenmisdrijven

			2000	2013	2014	2015	2016	2017	2018	2019	2020	2021	2022	2023
Aanranding eerbaarheid zonder geweld / bedreiging	Slachtoffer < 16j	Vol.	3	11	4	3	9	5	6	7	2	2		
	Slachtoffer 16j - 18j	Vol.		3		1	2		1		1		2	
	Slachtoffer leeftijd onbekend	Vol.		1		2	3		1	1		2	3	
	Subtotaal		3	15	4	6	14	5	8	8	3	4	5	
Aanranding eerbaarheid niet nader bepaald	Vol.	1			1									
	Subtotaal	1			1									
Aantasting seksuele integrit. zonder dood (nwSSW)	Slachtoffer <16j	Vol.											2	11
	Slachtoffer 16j - 18j	Vol.										1	1	4
	Slachtoffer meerderjarig	Vol.											4	2
	Subtotaal											1	7	17
Kinderpornografie	Bezit	Vol.		1	1	1		1	2		2	1	1	
	Verspreiding	Vol.			3	4	3	5	6	4	4	5	1	
	Toegang kinderporno via technologie	Vol.											1	
	Niet nader bepaald	Vol.		2		2								
Subtotaal			3	4	7	3	6	8	8	4	6	6	3	
Pornografie	Vol.												1	
	Subtotaal												1	
Aanzetting tot ontucht	Slachtoffer minderjarig	Vol.				1	1		2	1	2	1	2	
	Slachtoffer meerderjarig	Vol.							1					
	Niet nader bepaald	Vol.	7											
	Subtotaal	7			1	1		3	1	2	1	2		
Uitbuiting van iemands ontucht	Slachtoffer minderjarig	Vol.					1					1		
	Slachtoffer meerderjarig	Vol.		1	1			1	3					
	Leeftijd slachtoffer niet nader bepaald	Vol.						1	1					
	Subtotaal		1	1		1	2	4				1		
Openbare zedenschennis	Handelingen (exhibitionisme, enz.)	Vol.	2	4	7	1	5	1	3	5	11	3	4	
	Geschriften, afbeeldingen, voorwerpen	Vol.	4		4	7	2	2	2	2	2			
	Schunnigheden in het openbaar	Vol.					2							
	Exhibitionisme (nwSSW)	Vol.												4
	Niet nader bepaald	Vol.	2											
Subtotaal	8	4	11	8	9	3	5	7	13	3	4	4		
Voyeurisme	Observatie/opname van naaktheid of intimiteit	Vol.		3	3				2		1		2	
	Verspreiding opname naaktheid of intimiteit	Vol.						2	2	6	7	4	2	
	Subtotaal	3	3			2	4	6	8	4	4			



Zedenmisdrijven

			2000	2013	2014	2015	2016	2017	2018	2019	2020	2021	2022	2023	
Voyeurisme rechtstreeks (nwSSW)	Slachtoffer <16j	Vol.													1
		Subtotaal													1
Voyeurisme via technisch/ander hulpmiddel (nwSSW)	Slachtoffer <16j	Pog.												1	
	Slachtoffer meerderjarig	Vol.												3	
		Subtotaal												4	
Verspreiding van seksueel getinte inhoud (nwSSW)	Slachtoffer <16j	Vol.												1	3
	Slachtoffer 16j - 18j	Vol.													1
	Slachtoffer meerderjarig	Vol.													1
		Subtotaal												1	5
Versprei. seks. inhoud kwaad opzet/winst (nwSSW)	Slachtoffer <16j	Vol.													1
	Slachtoffer 16j - 18j	Vol.												1	
	Slachtoffer meerderjarig	Vol.												1	3
		Subtotaal												2	4
Grooming (contact via ICT met minderjarige < 16 j)		Vol.							2				1		
		Subtotaal							2				1		
Grooming offline - zonder ICT (nwSSW)	Slachtoffer <16j	Vol.													1
		Subtotaal													1
Grooming online - met ICT (nwSSW)	Slachtoffer <16j	Vol.												2	1
		Subtotaal												2	1
Beelden seksueel misbruik minderjarigen (nwSSW)	Productie/verspreid. beelden seks. misbr. (nwSSW)	Vol.												1	
	Bezitten/verwerven beelden seks. misbruik (nwSSW)	Vol.													1
		Subtotaal												1	1
		Totaal	34	40	36	42	45	30	57	37	53	30	54	56	

Misd. tegen andere morele waarden en gevoelens

			2000	2013	2014	2015	2016	2017	2018	2019	2020	2021	2022	2023	
Belaging	Pesterij per telefoon (OLD)	Vol.	18												
		Vol.	6	117	159	117	98	96	127	140	106	138	141	170	
		Subtotaal	24	117	159	117	98	96	127	140	106	138	141	170	
Grafschennis		Vol.							1						
		Subtotaal							1						



Misdr. tegen andere morele waarden en gevoelens

		2000	2013	2014	2015	2016	2017	2018	2019	2020	2021	2022	2023
Schending van het beroepsgeheim	Vol.		1		1			1				1	
	Subtotaal		1		1			1				1	
Schending van de eer	Laster en eerroof	Vol.	15	11	22	15	11	20	26	14	15	19	25
	Lasterlijke aangifte	Vol.	2					1	1				1
	Lasterlijke aantijging	Vol.	1		1		1						
	Kwaadwillige ruchtbaarmaking	Vol.						2					
	Beledigingen (Wanbedrijf)	Vol.	14	20	9	14	8	12	14	13	9	15	11
	Subtotaal	28	32	31	32	29	20	32	43	28	24	34	37
Persoonlijke levenssfeer	Woonstschennis door particulier	Vol.	7	18	5	8	7	3	7	10	2	9	8
		Pog.	1					1			2		
	Schending van het briefgeheim	Vol.	1		1		3					2	
	Subtotaal	16	9	18	6	8	10	4	7	10	4	11	8
Vrije uitoefening erediens		Vol.									1		
	Subtotaal										1		
Nachtlawaaï		Vol.	9	17	8	9	28	8	14	15	28	23	21
	Subtotaal	10	9	17	8	9	28	8	14	15	28	23	21
Misbruik zwakheden personen		Vol.	1	3	3	3			2	2		1	3
		Pog.								1			
	Subtotaal		1	3	3	3			2	3		1	3
Cyberlokking (lokken van minderjarige via ICT)		Vol.						1	1				
	Subtotaal							1	1				
Bezetting andermans goed (kraken)	Binnendringen/bezetten/verblijven (niet bewoond)	Vol.						1			1		1
	Subtotaal							1			1		1
	Totaal	78	169	228	167	147	154	175	207	162	196	211	240

Misdr. tegen het juridisch statuut van het kind

		2000	2013	2014	2015	2016	2017	2018	2019	2020	2021	2022	2023
Niet-afgeven van kinderen	Door de ouders	Vol.	37	56	80	43	68	100	54	38	38	46	40
	Door persoon ermee belast	Vol.	5	5	1	3	2		7	2		1	2
	Subtotaal	19	42	61	81	46	70	100	61	40	38	47	42
Verduistering van een kind		Vol.		1									
	Subtotaal			1									



Misd. tegen het juridisch statuut van het kind

	2000	2013	2014	2015	2016	2017	2018	2019	2020	2021	2022	2023
Totaal	19	42	62	81	46	70	100	61	40	38	47	42

Diefstal en afpersing

	2000	2013	2014	2015	2016	2017	2018	2019	2020	2021	2022	2023
Diefstal met vzo												
Met geweld	Vol. 56 Pog. 8	32 9	32 6	30 6	34 6	44 6	50 8	42 7	27 4	24 1	24 5	32 7
Zonder geweld	Vol. 584 Pog. 304	536 340	517 308	432 245	450 236	368 187	554 276	413 204	278 170	195 137	267 142	335 179
Subtotaal	952	917	863	713	726	605	888	666	479	357	438	553
Diefstal zonder vzo												
Met geweld	Vol. 9 Pog. 1	34 4	45 5	31 5	40 1	15	16 2	13	15	14 2	20 2	20 2
Zonder geweld, Zakkenrollerij	Vol. 22 Pog.	56	62	45	43	54	65	44	45	42	46	30
Zonder geweld, Gebruiksdiefstal	Vol. 3 Pog.	3	2	2	4	2	2	5	1	2	4	1
Zonder geweld, Huisdiefstal	Vol. 23 Pog.	14	14	6	7	9	10	15	11	6	13	10
Zonder geweld	Vol. 622 Pog. 6	609 8	612 12	550 8	495 10	446 6	641 14	596 8	485 5	492 8	570 8	510 7
Subtotaal	686	728	752	647	600	533	750	681	562	567	664	580
Diefstal niet nader bepaald	Vol. 676 Pog. 9	5	8	5	5	5	7	7	6	5	3	5
Subtotaal	685	5	8	6	5	5	7	7	6	5	3	5
Afpersing	Vol. 14 Pog. 2	10 9	11 9	14 10	5 6	11 7	5 8	11 5	11 4	8 3	9 2	7 3
Subtotaal	16	19	20	24	11	18	13	16	15	11	11	10
Vervaardiging valse sleutels	Vol.		1									
Subtotaal			1									
Moeskopperij	Vol. 1											
Subtotaal	1											
Totaal	2.340	1.669	1.644	1.390	1.342	1.161	1.658	1.370	1.062	940	1.116	1.148

Bedrog



Bedrog

		2000	2013	2014	2015	2016	2017	2018	2019	2020	2021	2022	2023
Witwassen		Vol.	2	3		1	3	2	4	7	5	8	15
		Subtotaal	2	3		1	3	2	4	7	5	8	15
Heling		Vol.	19	6	9	14	7	14	9	21	7	22	18
	Gewone heling	Vol.	3	2	5		1	2	2				2
	Gekwalificeerde heling	Vol.		2	1								
	Niet nader bepaald	Pog.											
		Subtotaal	22	10	15	14	8	16	11	21	7	22	20
Flessentrekkerij		Vol.	26	18	9	4	5	4	3	1	2	1	4
	Brandstof / smeerolie	Vol.	1			1	1	1	1	2	1	1	
	Dranken en spijzen	Vol.	2	3	3			4	3				
	Huurrijtuig	Vol.		2	1					1			
	Logies	Vol.											
	Niet nader bepaald	Vol.											
		Subtotaal	29	23	13	5	6	9	7	4	3	2	4
Private omkoping		Vol.				1			1		1	1	
		Subtotaal				1			1		1	1	
Verduistering en bedrieglijke vernietiging		Vol.	9	11	10	8	14	7	13	7	14	11	9
	Bedrieglijke verberging	Vol.	3	3	1	2		1	1				
	Van geld, papieren, enz.	Vol.									2		
	Van in beslag genomen voorwerpen	Vol.			1		1		1	1	2		
	Van nalatenschap	Vol.	1	1		1	1		2	1	1	1	
	Niet nader bepaald	Vol.											
		Subtotaal	13	15	12	11	16	8	17	9	19	12	9
Oplichting		Vol.	28	26	28	25	29	36	44	80	83	115	93
	Internetfraude	Pog.	2	10	7	8	4	7	13	13	10	6	8
	Oplichting zonder internet	Vol.	43	38	33	36	25	50	39	53	29	32	28
		Pog.	6	3	6	1	4	3	7	5	3	1	1
	Niet nader bepaald	Vol.											
		Pog.											
		Subtotaal	79	77	74	70	62	96	103	151	125	154	130
Bedriegerij		Vol.	2				4	1			2	1	
	Verkochte waren / geleverd werk	Pog.											
	Munten	Vol.	1										
	Frauduleuze overdracht van facturen	Vol.					2						
		Pog.						1					
		Subtotaal	3				6	2			2	1	



Bedrog

			2000	2013	2014	2015	2016	2017	2018	2019	2020	2021	2022	2023
Misbruik van vertrouwen en verwante misdr.	Misbruik van vertrouwen	Vol.	47	53	49	41	26	30	47	34	50	26	35	47
	Misbruik van zwakheden	Vol.		3	1	3	6	7	8	4	3	7	9	4
		Subtotaal	47	56	50	44	32	37	55	38	53	33	44	51
Misbruik van maatschappelijk vermogen	Door vennootschappen	Vol.							1	1	1			
	Niet nader bepaald	Vol.				1	1	2						
	Andere	Vol.				1	2		4	1	2	1		
		Subtotaal				1	2		4	1	2	1		
Misdr. ivm insolventie	Door de schuldenaar	Vol.		1					1	1	1			
	Niet nader bepaald	Vol.		1	1	1	3	2	1	3				2
		Subtotaal		2	1	1	3	2	2	4	1			2
Bedrieglijk onvermogen		Vol.				1					1		2	1
		Subtotaal				1					1		2	1
Ongedekte cheques		Vol.	16											
		Pog.	1											
		Subtotaal	17											
		Totaal	295	206	179	160	140	140	194	186	249	196	246	232

Beschadigen van eigendom

			2000	2013	2014	2015	2016	2017	2018	2019	2020	2021	2022	2023
Opzettelijke brandstichting	In een bewoonde plaats (bij dag)	Vol.		1	1	1			2	1	1	1	3	4
		Vol.	2	2		2	2	1	4	3	1	3	4	4
	In een bewoonde plaats (bij nacht)	Pog.	1		1				1					1
		Vol.	2	6	9	7	3	5	6	7	9	9	8	8
	In een andere plaats (bij nacht)	Vol.	8	22	28	18	12	14	23	20	19	20	17	14
		Pog.	2			2	1		1	1	2			
	In een andere plaats (onbepaald tijdstip)	Vol.		2	3	1		2			1	2		2
		Pog.										1		
	Niet nader bepaald	Vol.	2	1										
		Subtotaal	17	34	42	31	18	22	37	33	35	33	32	33
Opzettelijke vernieling door ontploffing	In een andere plaats (bij nacht)	Vol.												1
		Subtotaal												1
Onopzettelijke brandstichting		Vol.	13	15	10	14	11	13	13	6	8	6	20	8
		Subtotaal	13	15	10	14	11	13	13	6	8	6	20	8



Beschadigen van eigendom

			2000	2013	2014	2015	2016	2017	2018	2019	2020	2021	2022	2023	
Vernieling, onbruikbaarmaking, beschadiging	Met vzo	Vol.	24	1		1		1		6	1		1	1	
		Pog.	1												
	Vernieling van landbouwgoederen	Vol.								1	1			3	
		Vol.	62	1					1						
		Pog.	2												
Subtotaal			89	2		1		2	1	7	1		4	1	
Vandalisme	Op voertuigen	Vol.	119	211	211	170	149	154	190	162	151	132	142	139	
		Vol.	104	16	30	19	21	28	31	25	20	17	25	32	
	Graffiti	Vol.	1	26	39	10	15	10	13	12	8	14	36	6	
	Andere vernielingen op onroerende goederen	Vol.	61	100	136	99	101	101	74	49	24	35	69	52	
	Beschadiging van afsluiting	Vol.	6	19	6	9	10	1	47	62	60	31	31	32	
Subtotaal			291	372	422	307	296	294	355	310	263	229	303	261	
Totaal			410	423	474	353	325	331	406	356	307	268	359	304	

Misd. tegen de veiligheid van de staat

			2000	2013	2014	2015	2016	2017	2018	2019	2020	2021	2022	2023
Terrorisme	Terroristische groep	Vol.		2	1	2			1		1			1
		Vol.											1	
Subtotaal				2	1	2			1		1	1		1
Niet nader bepaald		Vol.					1							
		Subtotaal					1							
Totaal				2	1	2	1		1		1	1		1

Misd. tegen de openbare veiligheid

			2000	2013	2014	2015	2016	2017	2018	2019	2020	2021	2022	2023
Criminele organisatie		Vol.					1	1		1	2		1	
		Subtotaal					1	1		1	2		1	
Vereniging van misdadigers		Vol.		1	2	1	2	5	12	9	2	3	1	4
		Subtotaal		1	2	1	2	5	12	9	2	3	1	4



Misdr. tegen de openbare veiligheid

			2000	2013	2014	2015	2016	2017	2018	2019	2020	2021	2022	2023
Ontvluchting van gevangenen	Gewone ontvluchting	Vol.	3	1	2				4	1		1	1	3
	Gekwalificeerde ontvluchting	Vol.				1			1					2
		Pog.			1						1			
	Niet naleving elektronisch toezicht	Vol.		2	2	3	1	1	1	1		4	1	2
	Niet nader bepaald	Vol.	3							1				
	Subtotaal		6	3	5	4	1	1	7	3		5	2	7
Bedreigingen	Bedreiging met een aanslag	Vol.	1								3	3	1	
	Mondeling	Vol.	167	102	115	73	67	64	90	92	85	81	89	97
	Schriftelijk	Vol.	10	26	24	34	26	17	24	31	24	33	46	30
	Door gebaren, zinnebeelden	Vol.	51	67	60	57	47	49	52	42	49	49	44	60
	Bommelding	Vol.	1		1		4	2	1		2			2
	Niet nader bepaald	Vol.	15				1	2			1	1	1	1
		Pog.	2											
	Subtotaal	247	195	200	164	145	134	167	165	164	167	181	190	
	Totaal	253	199	207	169	149	141	186	178	168	175	185	201	

Misdr. tegen gezag van de overheid

			2000	2013	2014	2015	2016	2017	2018	2019	2020	2021	2022	2023
Geweld tegen overheidspersonen		Vol.	1	2	1			2	1				2	2
		Subtotaal	1	2	1			2	1				2	2
Weerspannigheid	Gewapende weerspannigheid	Vol.	1	3	1	1	1		3	1	3	1	2	4
	Ongewapende weerspannigheid	Vol.	5	20	15	10	9	6	15	15	14	3	7	9
	Niet nader bepaald	Vol.	11	1	2	1	1	2	1	1	1	2	1	
		Pog.	4											
	Subtotaal	21	24	18	12	11	8	19	17	19	5	9	13	
Smaad		Vol.	20	11	13	10	11	15	6	9	12	16	9	5
		Pog.	3											
		Subtotaal	23	11	13	10	11	15	6	9	12	16	9	5
Andere misdrijven	Zegelverbreking	Vol.		1			2	3	1	2	1			
	Nijverheid, koophandel en openbare veilingen	Vol.						1						
		Subtotaal		1			2	4	1	2	1			
	Totaal	45	38	32	22	24	29	27	28	32	21	20	20	


Misd. tegen de openbare trouw

			2000	2013	2014	2015	2016	2017	2018	2019	2020	2021	2022	2023
Valsheid in geschriften	Schriftvervalsing	Vol.	48	33	24	17	10	14	8	11	12	13	8	10
		Pog.	3											
	Gebruik van valse en vervalste geschriften	Vol.	28	32	28	14	11	13	18	17	13	12	4	22
		Pog.	2				1							1
Subtotaal			81	65	52	31	21	28	26	28	25	25	12	33
Aanmatiging	Inmenging in openbare ambten	Vol.	3						3	2	2	2		
		Vol.	3				1				1			
	Van titels	Vol.	1											
	Van naam	Vol.	11	12	11	20	15	14	10	17	16	14	19	16
		Pog.			1									
	Niet nader bepaald	Vol.	1		2			1						
Pog.		1												
Subtotaal			20	12	14	20	15	16	13	19	19	16	19	16
Namaking / Vervalsing	Namaking	Vol.	2	10	10	7	8	6	9	9	5	9		2
		Vol.			3	1	1	4	3	2	3	3	2	1
	Niet nader bepaald	Vol.				1								
		Pog.	1											
Subtotaal			3	10	13	9	9	10	12	11	8	12	2	3
Valse munt	Uitgifte	Vol.	6	5		2	1	4	1		1	1		1
		Pog.												1
	Niet nader bepaald	Vol.	4											
		Vol.	10		1	1	2		3	5	1	1		2
Subtotaal			20	5	1	3	3	4	4	5	2	2		4
Valsheid voor het gerecht	Valse getuigenis	Vol.						1						
		Vol.	2	2	4	3	2	1	2	1		1	2	
	Verleiding van getuigen	Vol.												1
		Vol.										1		
Subtotaal			2	2	4	3	2	2	2	1		2	2	1
Totaal			126	94	84	66	50	60	57	64	54	57	35	57





Misd. tegen de familie

		2000	2013	2014	2015	2016	2017	2018	2019	2020	2021	2022	2023
Familieverlating	Vol.	6	1	6	1	7	2	2	1	1	1	1	
	Subtotaal	6	1	6	1	7	2	2	1	1	1	1	
Weigering recht op persoonlijk contact	Vol.	123	9	20	11	11	28	30	25	18	24	28	40
	Subtotaal	123	9	20	11	11	28	30	25	18	24	28	40
Niet betaling onderhoudsgeld	Vol.	19	4	7	2	2	2			3	1	1	1
	Subtotaal	19	4	7	2	2	2			3	1	1	1
Gedwongen huwelijk	Vol.							1		1			
	Subtotaal							1		1			
	Totaal	148	14	33	14	20	32	33	26	23	26	30	41

Informaticacriminaliteit

		2000	2013	2014	2015	2016	2017	2018	2019	2020	2021	2022	2023
Hacking	Vol.		3	12	10	4	8	5	10	9	4	5	6
	Pog.				1						1		
	Subtotaal		3	12	11	4	8	5	10	9	5	5	6
Valsheid in informatica	Vol.		3	1	2	2	1	1	3	2		7	4
	Subtotaal		3	1	2	2	1	1	3	2		7	4
Informaticabedrog	Vol.		41	34	47	50	58	65	98	96	91	140	160
	Pog.			2	2	2	2	2		3	5	2	2
	Subtotaal		41	36	49	52	60	67	98	99	96	142	162
Sabotage	Vol.			3	1	1	1	1	1				2
	Subtotaal			3	1	1	1	1	1				2
	Totaal		47	52	63	59	70	74	112	110	101	154	174

Onwettige uitoefening van het openbaar gezag

		2000	2013	2014	2015	2016	2017	2018	2019	2020	2021	2022	2023
Publieke omkoping	Pog.									1			
	Subtotaal									1			
Daden van willekeur	Vol.							2					
	Subtotaal							2					
Misbruik van gezag	Vol.										1		



Onwettige uitoefening van het openbaar gezag

		2000	2013	2014	2015	2016	2017	2018	2019	2020	2021	2022	2023
	Subtotaal										1		
Bedienaren der erediensten	Vol.										1	1	
	Subtotaal										1	1	
	Totaal							2		1	2	1	

Huisjesmelkerij

		2000	2013	2014	2015	2016	2017	2018	2019	2020	2021	2022	2023
Zonder vzo	Vol.		1	2	1	2	3	2		1			
	Subtotaal		1	2	1	2	3	2		1			
	Totaal		1	2	1	2	3	2		1			

Mensenhandel

		2000	2013	2014	2015	2016	2017	2018	2019	2020	2021	2022	2023
Seksuele uitbuiting	Vol.					1							
	Subtotaal					1							
Economische uitbuiting	Vol.				2	1	1	3		2	1	3	2
	Subtotaal				2	1	1	3		2	1	3	2
Productie of verspreiding kinderporno	Vol.				1								
	Subtotaal				1								
	Totaal				3	2	1	3		2	1	3	2

Aanzetten misdaden of wanbedrijven

		2000	2013	2014	2015	2016	2017	2018	2019	2020	2021	2022	2023
Aanzetten wanbedrijven	Vol.										2		
	Subtotaal										2		
	Totaal										2		

Andere inbreuken Strafwetboek

		2000	2013	2014	2015	2016	2017	2018	2019	2020	2021	2022	2023
	Vol.		1										
	Subtotaal		1										
	Totaal		1										



Overtreding Strafwetboek

		2000	2013	2014	2015	2016	2017	2018	2019	2020	2021	2022	2023
Beledigingen (Overtreding)	Vol.	31											
	Subtotaal	31											
Verbergen gelaat in openbare plaats	Vol.				1							1	
	Subtotaal				1							1	
Andere overtredingen SWB	Vol.	6			1		1				1		
	Subtotaal	6			1		1				1		
	Totaal	37			2		1				1	1	

POLITIËLE CRIMINALITEITSSTATISTIEKEN

PLEEGPLAATS: POLITIEZONE

ZP HERSTAL

***Bijlage II: Detailrapport per misdrijfcategorie
Bijzondere Wetten***

**ZP HERSTAL****Inbreuk bijzondere wetgeving****Drugs**

			2000	2013	2014	2015	2016	2017	2018	2019	2020	2021	2022	2023	
Bezit		Vol.	19	105	187	82	33	73	138	67	84	53	49	42	
		Pog.			1										
		Subtotaal	19	105	187	83	33	73	138	67	84	53	49	42	
Gebruik	Gebruik in groep	Vol.	8												
	Individueel gebruik	Vol.	9												
		Pog.	7												
	Gebruik vergemakkelijken	Vol.	8			2	1	1	1	2	2			1	
	Aanzetten tot gebruik	Vol.		1		1									
		Pog.	1												
	Wanorde, schandaal of gevaar in openbare ruimte	Vol.				1			1						
	Subtotaal	33	1		3	2	1	2	2	2				1	
In- en uitvoer		Vol.	8	6	5	3	3	3	3	9	1	2	2		
		Subtotaal	8	6	5	3	3	3	3	9	1	2	2		
Fabricatie		Vol.	2	14	12	11	13	18	10	8	9	8	17	10	
		Pog.	1								1				
		Subtotaal	3	14	12	11	13	18	10	8	10	8	17	10	
Handel		Vol.	4	6	9	12	21	14	21	17	23	41	29	21	
		Pog.					1								
		Subtotaal	4	6	9	12	21	15	21	17	23	41	29	21	
Andere		Vol.	4	4	2	4	1	6	4	7	3	8	3	4	
		Subtotaal	4	4	2	4	1	6	4	7	3	8	3	4	
		Totaal	71	136	215	116	73	116	178	110	123	112	100	78	


Vreemdelingenwetgeving

			2000	2013	2014	2015	2016	2017	2018	2019	2020	2021	2022	2023
Illegale transmigratie	Schijnhuwelijk zonder beloning/dwang	Vol.		2		1	1	2	3			1	1	
	Schijn-wettelijk samenwonen zonder beloning/dwang	Vol.											1	
	Toegang tot het grondgebied	Vol.	1	3	6	10	2	2	4	20	5	5	5	4
	Verblijf	Vol.	5	37	40	40	41	38	77	66	47	75	74	72
	Verwijdering	Vol.												1
	Niet dragen van identiteits- of reisdocumenten	Vol.			6	1							1	
	Inschrijving in vreemdelingenregister	Vol.			1	1	7			7	3	1	1	2
	Subtotaal		6	42	53	53	51	42	84	93	55	83	82	79
Schijnhuwelijk met beloning/dwang	Zich laten belonen	Vol.					1							
	Subtotaal						1							
Mensensmokkel		Vol.						1	3	1				1
	Subtotaal							1	3	1				1
Mensenhandel		Vol.	1											
	Subtotaal		1											
Hulp bij illegaal verblijf		Vol.		1	1				1		1			1
	Subtotaal			1	1				1		1			1
Schijnerkenning met beloning/dwang	Zich laten belonen	Vol.							1					
	Subtotaal								1					
Niet nader bepaald		Vol.			1	2			2					
	Subtotaal				1	2			2					
Andere		Vol.										1		
	Subtotaal											1		
	Totaal		7	43	55	55	52	43	91	94	56	84	82	81



Milieu

			2000	2013	2014	2015	2016	2017	2018	2019	2020	2021	2022	2023
Afvalstoffen	Afvaltransport	Vol.								1				
	Afval door beroepspersoon	Vol.			5	3	2					1		
	Afval door particulier	Vol.		6	6	62	110	93	20	25	26	71	153	159
	Afval door onbepaald persoon	Vol.	6											
	Niet nader bepaald	Vol.	2											
	Subtotaal		8	6	6	67	113	95	20	26	26	72	153	159
Vuurwerk		Vol.		2						1				
	Subtotaal			2						1				
Andere dan afval	Stedenbouw	Vol.	11	3	2		1	2	3	2				
	Milieuvergunning	Vol.				4	1							
	Geluidshinder	Vol.	3				1							1
	Waternverontreiniging	Vol.	1						1		1			
	Luchtverontreiniging	Vol.					1	2					1	
	Bodemverontreiniging	Vol.			1									
	Andere leefmilieuhinder	Vol.	3				1							
	Subtotaal		18	3	2	1	6	5	6	2	1		1	1
Biodiversiteit / Fauna en flora	Handel en bezit: CITES-wetgeving	Vol.		1										
	Dierenwelzijn	Vol.	12	7	8	6	6	5	9	6	9	3	6	7
	Natuurbescherming	Vol.	1						1		1			
	Vergunning / erkenning dieren	Vol.					1							
	Vernietiging van dieren	Vol.		1	1	5	1							
	Subtotaal		13	9	9	11	8	5	10	6	10	3	6	7
Niet nader bepaald		Vol.	1											
	Subtotaal		1											
	Totaal		40	20	17	79	127	105	36	35	37	75	160	167



Wapens en springstoffen

			2000	2013	2014	2015	2016	2017	2018	2019	2020	2021	2022	2023
Illegaal bezit	Vuurwapen	Vol.	1	10	16	22	13	21	11	23	83	23	28	22
		Pog.												1
	Blank wapen of niet-vuurwapen	Vol.		16	16	11	8	5	14	5	10	8	7	19
	Munitie	Vol.		3	2	5		2	3	1	4		5	10
	Onderdelen/toebehoren	Vol.				1			2					
	Niet nader bepaald	Vol.	12			3	2	1				1		3
		Pog.	1											
		Subtotaal	14	29	34	42	23	29	30	29	98	31	43	52
Illegale dracht / vervoer	Vuurwapen	Vol.		2	2	4	2	5		4	1	3	1	2
	Blank wapen of niet-vuurwapen	Vol.		11	19	10	16	10	18	14	11	12	10	18
	Munitie	Vol.		1										
	Onderdelen/toebehoren	Vol.								1				
	Niet nader bepaald	Vol.	14											
			Subtotaal	14	14	21	14	18	15	18	19	12	15	11
Illegale handel	Vuurwapen	Vol.		1	1	1		2	1				2	
	Blank wapen of niet-vuurwapen	Vol.			1									
	Munitie	Vol.												1
	Niet nader bepaald	Vol.	3				1		1					
		Subtotaal	3	1	2	1	1	2	2					2
Illegale vervaardiging / herstelling	Vuurwapen	Vol.		1										
	Subtotaal			1										
Springstoffen		Vol.								1	3	1	2	
	Subtotaal									1	3	1	2	
Andere	Documenten	Vol.											2	
	Veiligheidsmaatregelen	Vol.								1	2			1
	Opslag	Vol.		1		1		1	1					
	Invoer / uitvoer / doorvoer voor militair gebruik	Vol.										1		
	Niet nader bepaald	Vol.	6								2			
		Subtotaal	6	1		1		1	1	1	1	4	1	2
	Totaal	37	46	57	58	42	47	51	50	117	48	60	74	



Bescherming personen

			2000	2013	2014	2015	2016	2017	2018	2019	2020	2021	2022	2023
Discriminatie	Racisme en xenofobie	Vol.	2	10	10	5	9	7	7	5	10	5	5	7
	Op grond van seksuele geaardheid (homofobie)	Vol.		3	1		1			1	1	2	1	1
	Op grond van het geslacht (seksisme)	Vol.						1					1	1
	Op grond van geloof of levensbeschouwing	Vol.										1		
	Andere discriminatie	Vol.			1						2	1		3
	Subtotaal		2	13	12	5	10	8	7	8	12	9	10	10
Auteursrechten		Vol.	1											
	Subtotaal		1											
Bescherming privé-leven		Vol.	4	9	7	14	4	2	4	3	3	1		
	Subtotaal		4	9	7	14	4	2	4	3	3	1		
Bewakingscamera's		Vol.		2										
	Subtotaal			2										
Portretrecht		Vol.		1	2	7	6	2	1	2	2	3	4	3
	Subtotaal			1	2	7	6	2	1	2	2	3	4	3
Tijdelijk huisverbod		Vol.											1	
	Subtotaal												1	
Andere		Vol.	1											
	Subtotaal		1											
	Totaal		8	25	21	26	20	12	12	13	17	13	15	13



Hormonen en doping

		2000	2013	2014	2015	2016	2017	2018	2019	2020	2021	2022	2023
Bezit	Vol.			1	3		5	2	3				
	Subtotaal			1	3		5	2	3				
	Totaal			1	3		5	2	3				

Private veiligheid

		2000	2013	2014	2015	2016	2017	2018	2019	2020	2021	2022	2023
Bewaking- / beveiligingsfirma's	Vol.		1	1									
	Subtotaal		1	1									
	Totaal		1	1									

Jeugdbescherming

		2000	2013	2014	2015	2016	2017	2018	2019	2020	2021	2022	2023
Wet op de leerplicht	Vol.	3	2	5	1	2	1	2	1		9	2	1
	Subtotaal	3	2	5	1	2	1	2	1		9	2	1
Wet op de jeugdbescherming	Vol.	9	8	4	10	17	11	21	37	24	21	34	31
	Subtotaal	9	8	4	10	17	11	21	37	24	21	34	31
Niet nader bepaald	Vol.	1					1	1			1		
	Subtotaal	1					1	1			1		
	Totaal	13	10	9	11	19	13	24	38	24	31	36	32



Sociaal strafwetboek

		2000	2013	2014	2015	2016	2017	2018	2019	2020	2021	2022	2023
Belaging op het werk	Vol.		5	8	4	11	7	3	10	7	5	3	6
	Subtotaal		5	8	4	11	7	3	10	7	5	3	6
Geweld op het werk	Vol.							2	3	2			2
	Subtotaal							2	3	2			2
Werknemer in gevaar brengen	Vol.							1		2			
	Subtotaal							1		2			
Illegale arbeid	Vol.		1		1				1				
	Subtotaal		1		1				1				
Sociale fraude inzake bijdragen (zwartwerk)	Vol.		8	7	6	2	6	8	7	5	9	9	6
	Subtotaal		8	7	6	2	6	8	7	5	9	9	6
Sociale documenten	Vol.		1		2								
	Subtotaal		1		2								
Collectieve arbeidsbetrekkingen	Vol.	1											
	Subtotaal	1											
Toezicht	Vol.				1								
	Subtotaal				1								
Sociale zekerheid	Vol.		1							1			
	Subtotaal		1							1			
Misdr. tegen openbare trouw in sociaal strafrecht	Vol.		3	2	4		2	4	1	4	1		1
	Subtotaal		3	2	4		2	4	1	4	1		1
Oplichting in sociaal strafrecht	Vol.			5	3	13	8	5	6	17	11	10	9
	Subtotaal			5	3	13	8	5	6	17	11	10	9
Andere	Vol.			2	2	2	6	1		3	1	1	1
	Subtotaal			2	2	2	6	1		3	1	1	1
	Totaal	1	19	24	23	28	29	24	28	41	27	23	25



Dronkenschap en alcohol

		2000	2013	2014	2015	2016	2017	2018	2019	2020	2021	2022	2023
Openbare dronkenschap	Vol.	35	40	85	62	73	76	74	72	64	69	98	68
	Subtotaal	35	40	85	62	73	76	74	72	64	69	98	68
Alcohol schenken aan dronken persoon	Vol.								1				
	Subtotaal								1				
	Totaal	35	40	85	62	73	76	74	73	64	69	98	68

Kieswetgeving

		2000	2013	2014	2015	2016	2017	2018	2019	2020	2021	2022	2023
	Vol.	18		4				3					
	Subtotaal	18		4				3					
	Totaal	18		4				3					

Bevolkingsregister

		2000	2013	2014	2015	2016	2017	2018	2019	2020	2021	2022	2023
	Vol.	24	211	203	176	181	221	161	179	179	202	239	194
	Pog.	1											
	Subtotaal	25	211	203	176	181	221	161	179	179	202	239	194
	Totaal	25	211	203	176	181	221	161	179	179	202	239	194

Identiteitskaart

		2000	2013	2014	2015	2016	2017	2018	2019	2020	2021	2022	2023
Niet in bezit	Vol.	2		1								2	
	Subtotaal	2		1								2	
Weigeren te vertonen	Vol.	2				1			1	1	1		
	Subtotaal	2				1			1	1	1		
Niet nader bepaald	Vol.		1						2				
	Subtotaal		1						2				
	Totaal	4	1	1		1			3	1	1	2	



Volksgezondheid

		2000	2013	2014	2015	2016	2017	2018	2019	2020	2021	2022	2023
Beoefening geneeskunst, verpleegkunde, enz.	Vol.			1		1			1		1		1
	Subtotaal			1		1			1		1		1
Gezondheidsbeleid	Vol.									4		1	
	Subtotaal									4		1	
Rookverbod	Vol.			1	1	2	1			3			
	Subtotaal			1	1	2	1			3			
Wetgeving geneesmiddelen	Vol.			1									
	Subtotaal			1									
Voedingswaren	Vol.				1								
	Subtotaal				1								
Weigering of verzuim naleving maatregelen	Vol.									50	18		
	Subtotaal									50	18		
Andere	Vol.									415	45		
	Subtotaal									415	45		
	Totaal			3	2	3	1		1	472	64	1	1



Arbeid

		2000	2013	2014	2015	2016	2017	2018	2019	2020	2021	2022	2023
Algemeen reglement arbeidsbescherming	Vol.			1									
	Subtotaal			1									
Ambulante handel	Vol.		2	1						1			
	Subtotaal		2	1						1			
Bezoldiging gereglementeerd beroep	Vol.									1	1	1	
	Subtotaal									1	1	1	
Bureau arbeidsbemiddeling tegen betaling	Vol.									1			
	Subtotaal									1			
Sociale fraude inzake bijdragen (zwartwerk)	Vol.	1	1	2		3	1	1					
	Subtotaal	1	1	2		3	1	1					
Buitenlandse werknemers of zelfstandigen	Vol.				3								
	Subtotaal				3								
Andere	Vol.	1	4		2			1				1	1
	Subtotaal	1	4		2			1				1	1
	Totaal	2	7	4	5	3	1	2		3	1	2	1

Bescherming van de openbare inkomsten

		2000	2013	2014	2015	2016	2017	2018	2019	2020	2021	2022	2023
Douane en accijnzen	Vol.							2		2	1		
	Subtotaal							2		2	1		
Verkeersbelasting / BIV	Vol.									1			
	Subtotaal									1			
Sociale fraude inzake uitkeringen	Vol.										1	1	2
	Subtotaal										1	1	2
BTW-fraude	Vol.			1									
	Subtotaal			1									
Fiscale fraude - inkomstenbelastingen	Vol.				1	1				2			
	Subtotaal				1	1				2			
Niet nader bepaald	Vol.	1									1		
	Subtotaal	1									1		
	Totaal	1		1	1	1		2		5	3	1	2



Economische wetgeving

		2000	2013	2014	2015	2016	2017	2018	2019	2020	2021	2022	2023
Vennootschappen	Vol.		3	1						1	1	2	2
	Subtotaal		3	1						1	1	2	2
Namaak van intellectuele eigendomsrechten	Vol.									1			1
	Subtotaal									1			1
Andere	Vol.		1										
	Subtotaal		1										
	Totaal		4	1						2	1	2	3

Handelspraktijken

		2000	2013	2014	2015	2016	2017	2018	2019	2020	2021	2022	2023
Handelsregister	Vol.					1							
	Subtotaal					1							
Andere	Vol.			2									
	Subtotaal			2									
	Totaal			2		1							


Andere bijzondere wetten

		2000	2013	2014	2015	2016	2017	2018	2019	2020	2021	2022	2023
Vervoer	Vol.	2	1		14	7	12	6	6				
	Subtotaal	2	1		14	7	12	6	6				
Loterijen en kansspelen	Vol.			1	1		1	1			2		1
	Subtotaal			1	1		1	1			2		1
Misdr. in de audiovisuele sector	Vol.	3											
	Subtotaal	3											
Energie	Vol.			1		1			1	1		1	1
	Subtotaal			1		1			1	1		1	1
Onopzettelijke beschadiging kabels telecomnetwerk	Vol.			2	1								
	Subtotaal			2	1								
Inbreuken Wet politie spoorwegen	Vol.			1		4	1		3				
	Subtotaal			1		4	1		3				
Andere	Vol.	1		2									
	Subtotaal	1		2									
	Totaal	6	1	7	16	12	14	7	10	1	2	1	2

POLITIËLE CRIMINALITEITSSTATISTIEKEN

PLEEGPLAATS: POLITIEZONE

ZP HERSTAL

***Bijlage III: Detailrapport
Criminele Figuren / Fenomenen***



ZP HERSTAL

CF Diefstal vervoermiddel

		2000	2013	2014	2015	2016	2017	2018	2019	2020	2021	2022	2023
Autodiefstal	Vol.	282	91	75	60	47	51	54	40	34	39	46	44
	Pog.	103	12	22	17	8	7	11	6	4	2	6	5
	Totaal	385	103	97	77	55	58	65	46	38	41	52	49
Motodiefstal	Vol.	15	8	7	16	3	7	5	4	3	1	5	8
	Pog.			1					1			1	1
	Totaal	15	8	8	16	3	7	5	5	3	1	6	9
Carjacking	Vol.	12	1	3	1	4	3	1	3		1	2	4
	Pog.	1			1			1					
	Totaal	13	1	3	2	4	3	2	3		1	2	4
Homejacking	Vol.	1		1							2	1	1
	Pog.		1										
	Totaal	1	1	1							2	1	1
Garagediefstal	Vol.	5	26	13	4	6	19	10	3	1	2	1	11
	Pog.		1		1		1						
	Totaal	5	27	13	5	6	20	10	3	1	2	1	11
Bromfietsdiefstal	Vol.	44	16	23	34	26	11	11	23	18	10	10	22
	Pog.	3	1	1					1				1
	Totaal	47	17	24	34	26	11	11	24	18	10	10	23
Fietsdiefstal	Vol.	14	27	25	13	16	9	26	20	20	19	14	19
	Pog.					1			2			2	2
	Totaal	14	27	25	13	17	9	26	22	20	19	16	21



CF Inbraak

		2000	2013	2014	2015	2016	2017	2018	2019	2020	2021	2022	2023
Woninginbraak	Vol.	369	289	232	189	164	142	186	168	134	115	102	185
	Pog.	126	245	179	127	134	108	128	122	112	93	87	119
	Totaal	495	534	411	316	298	250	314	290	246	208	189	304
Inbraak in bedrijf of handelszaak	Vol.	115	57	52	57	47	31	67	44	21	11	29	28
	Pog.	28	36	49	49	33	23	38	28	18	7	18	19
	Totaal	143	93	101	106	80	54	105	72	39	18	47	47
Inbraak in openbare of overheidsinstelling	Vol.	37	17	21	10	7	12	28	14	8	5	5	2
	Pog.	16	7	11	9	4	10	31	2	7	8	4	3
	Totaal	53	24	32	19	11	22	59	16	15	13	9	5
Ramkraak	Vol.	2		1		3		2	1				
	Pog.	4		2				1		1			
	Totaal	6		3		3		3	1	1			
Inbraak in gebouw (totaal)	Vol.	519	363	304	254	218	185	281	226	162	131	136	215
	Pog.	169	288	238	185	171	140	197	152	137	108	109	141
	Totaal	688	651	542	439	389	325	478	378	299	239	245	356

CF Diefstal andere

		2000	2013	2014	2015	2016	2017	2018	2019	2020	2021	2022	2023
Diefstal gewapenderhand	Vol.	71	21	23	16	18	24	22	17	11	13	7	9
	Pog.	6	8	6	4	7	4	7	3	2		4	5
	Totaal	77	29	29	20	25	28	29	20	13	13	11	14
Diefstal met geweld zonder wapen	Vol.	60	55	65	57	65	46	49	49	41	32	46	51
	Pog.	7	15	14	17	7	7	10	9	7	6	5	7
	Totaal	67	70	79	74	72	53	59	58	48	38	51	58
Diefstal uit of aan voertuig	Vol.	478	175	228	178	269	201	314	213	112	91	141	144
	Pog.	44	37	39	37	47	35	58	34	21	13	21	18
	Totaal	522	212	267	215	316	236	372	247	133	104	162	162



CF Diefstal andere

		2000	2013	2014	2015	2016	2017	2018	2019	2020	2021	2022	2023
Sacjacking uit auto	Vol.				1								
	Pog.				1								
	Totaal				2								
Diefstal van wapens en explosieven	Vol.	16	11	11	9	9	7	16	14	2	7	4	5
	Pog.	1				1							
	Totaal	17	11	11	9	10	7	16	14	2	7	4	5
Steaming	Vol.									1			
	Pog.												
	Totaal									1			
Handtasroof	Vol.	9	3	10	3	9	4	2	1	2	2	1	1
	Pog.	2	2	3									
	Totaal	11	5	13	3	9	4	2	1	2	2	1	1
Grijpdiefstal	Vol.	15	21	36	33	41	23	29	24	8	9	11	22
	Pog.	2	2	5	4	1		2				2	2
	Totaal	17	23	41	37	42	23	31	24	8	9	13	24
Zakkenrollerij	Vol.	76	62	64	45	44	55	72	48	46	43	48	32
	Pog.												1
	Totaal	76	62	64	45	44	55	72	48	46	43	48	33
Winkeldiefstal	Vol.	55	108	98	77	55	53	120	82	127	142	143	89
	Pog.	1		1	2	4			1		4	2	2
	Totaal	56	108	99	79	59	53	120	83	127	146	145	91
Diefstal met list	Vol.	38	43	48	18	29	33	33	9	11	6	17	14
	Pog.	5	6	5	4		1	1		2		2	1
	Totaal	43	49	53	22	29	34	34	9	13	6	19	15
Metaaldiefstal	Vol.	7	29	29	35	15	17	14	16	8	2	17	7
	Pog.					3	1	2					
	Totaal												



CF Diefstal andere

		2000	2013	2014	2015	2016	2017	2018	2019	2020	2021	2022	2023
	Totaal	7	29	29	35	18	18	16	16	8	2	17	7
Werfdiefstal	Vol.	28	16	8	11	15	12	18	12	10	6	10	5
	Pog.	1	2	2	3	2	2		1	3			1
	Totaal	29	18	10	14	17	14	18	13	13	6	10	6
Home-invasie	Vol.				1		2	2			1		
	Pog.		1									1	
	Totaal		1		1		2	2			1	1	
Dierendiefstal	Vol.	2	1		3	3	1	3	4	4			1
	Totaal	2	1		3	3	1	3	4	4			1
Ladingdiefstal	Vol.	1	1	2	1		3						3
	Pog.				1								
	Totaal	1	1	2	2		3						3



ICT-criminaliteit

		2000	2013	2014	2015	2016	2017	2018	2019	2020	2021	2022	2023
Betaalkaartfraude	Vol.	6	31	21	31	21	41	45	46	46	46	40	44
	Pog.	1		1		2	1	2			1	1	1
	Totaal	7	31	22	31	23	42	47	46	46	47	41	45
Phishing	Vol.								1	1	1	7	9
	Totaal								1	1	1	7	9
Ransomware	Vol.						2				2	1	1
	Totaal						2				2	1	1
Shouldersurfing	Vol.		1				8	4	7	7	4	4	3
	Pog.												1
	Totaal		1				8	4	7	7	4	4	4
Skimming	Vol.			1					1	1	5	4	
	Totaal			1					1	1	5	4	



CF Andere

		2000	2013	2014	2015	2016	2017	2018	2019	2020	2021	2022	2023
Geweld tegen beroepen van algemeen belang	Vol.	1	12	9	11	9	12	10	8	9	7	4	6
	Pog.			1									
	Totaal	1	12	10	11	9	12	10	8	9	7	4	6
Groepsverkrachting	Vol.	1	1			1		1		1	1	1	
	Pog.												
	Totaal	1	1			1		1		1	1	1	
Graffiti	Vol.	1	26	40	10	17	10	14	12	8	14	36	6
	Pog.												
	Totaal	1	26	40	10	17	10	14	12	8	14	36	6
Beschadiging van auto	Vol.	16	220	236	176	154	160	195	159	147	137	139	132
	Pog.				1								
	Totaal	16	220	236	177	154	160	195	159	147	137	139	132
Steekpartij	Vol.	1	3	6	4	1	1	2	3			1	
	Pog.			3	1	1	1		1			2	1
	Totaal	1	3	9	5	2	2	2	4			3	1

FE Intrafamiliaal geweld (IFG)

		2000	2013	2014	2015	2016	2017	2018	2019	2020	2021	2022	2023
IFG: fysiek, binnen het koppel	Vol.	28	109	110	117	119	105	118	126	99	113	130	117
	Pog.	1						1	1		1		
	Totaal	29	109	110	117	119	105	119	127	99	114	130	117
IFG: fysiek, tegen afstammelingen	Vol.	9	16	17	11	14	10	23	24	13	18	28	20
	Pog.	1											
	Totaal	10	16	17	11	14	10	23	24	13	18	28	20
IFG: fysiek, tegen andere leden	Vol.	48	18	18	12	20	12	16	31	25	18	25	28
	Pog.	2								1			
	Totaal	50	18	18	12	20	12	16	31	26	18	25	28
IFG: seksueel, binnen het koppel	Vol.							1	1	1		1	



FE Intrafamiliaal geweld (IFG)

		2000	2013	2014	2015	2016	2017	2018	2019	2020	2021	2022	2023
	Totaal							1	1	1		1	
IFG: seksueel, tegen afstammelingen	Vol.	3	7	1	2	1	1	3	2	2	1	2	
	Totaal	3	7	1	2	1	1	3	2	2	1	2	
IFG: seksueel, tegen andere leden	Vol.			1									1
	Totaal			1									1
IFG: psychisch, binnen het koppel	Vol.	144	55	95	104	58	102	135	87	65	71	88	93
	Pog.	1											
	Totaal	145	55	95	104	58	102	135	87	65	71	88	93
IFG: psychisch, tegen afstammelingen	Vol.			2	1	2	1			1		3	3
	Totaal			2	1	2	1			1		3	3
IFG: psychisch, tegen andere leden	Vol.		7	1	4		2	2	1	8	3	2	6
	Totaal		7	1	4		2	2	1	8	3	2	6
IFG: economisch, binnen het koppel	Vol.	1	5	8	6	2	4	9	6	8	2	3	2
	Pog.			2									
	Totaal	1	5	10	6	2	4	9	6	8	2	3	2
IFG: economisch, tegen afstammelingen	Vol.	2		2						1			
	Pog.	1		1									
	Totaal	3		3						1			
IFG: economisch, tegen andere leden	Vol.	44	11	17	6	11	8	4	3	8	3	4	2
	Pog.	3	1										1
	Totaal	47	12	17	6	11	8	4	3	8	3	4	3



FE Hormonen en doping

		2000	2013	2014	2015	2016	2017	2018	2019	2020	2021	2022	2023
Humane doping	Vol.			1	3		5	2	4				
	Totaal			1	3		5	2	4				
Illegale vetmesting	Vol.				1								
	Totaal				1								



FE Drugs

		2000	2013	2014	2015	2016	2017	2018	2019	2020	2021	2022	2023
Verkoop van cocaïne	Vol.		1		3	2	2	3	3	1	11	8	8
	Totaal		1		3	2	2	3	3	1	11	8	8
Import-export van cocaïne	Vol.			2	1								
	Totaal			2	1								
Productie van synthetische drugs	Vol.		1										
	Totaal		1										
Import-export van synthetische drugs	Vol.									1			
	Totaal									1			
Verkoop van synthetische drugs	Vol.									1		2	1
	Totaal									1		2	1
Productie van cannabis (teelt)	Vol.		4	2	6	7	4	5	2	3		4	4
	Totaal		4	2	6	7	4	5	2	3		4	4
Verkoop van cannabis in grote hoeveelheid	Vol.										1	1	2
	Totaal										1	1	2
Import-export van heroïne	Vol.			1	1								
	Totaal			1	1								
Verkoop-handel van heroïne	Vol.				2	3	2		1	1	2	1	1
	Totaal				2	3	2		1	1	2	1	1



FE Wapenzwandel

		2000	2013	2014	2015	2016	2017	2018	2019	2020	2021	2022	2023
Handel en productie van vuurwapen	Vol.	1	2	1	1		2	1				2	1
	Totaal	1	2	1	1		2	1				2	1
Handel en productie van niet-vuurwapen	Vol.			1									
	Totaal			1									

FE Mensenhandel

		2000	2013	2014	2015	2016	2017	2018	2019	2020	2021	2022	2023
Mensenhandel - economische uitbuiting	Vol.				2	1	1	3		2	1	3	2
	Totaal				2	1	1	3		2	1	3	2
Mensenhandel - seksuele uitbuiting	Vol.		1	1	1	2	2	2			1		
	Totaal		1	1	1	2	2	2			1		

FE Geweld in de publieke ruimte

		2000	2013	2014	2015	2016	2017	2018	2019	2020	2021	2022	2023
Fysiek geweld (openbaar vervoer)	Vol.	1	3	5	6		4	2	2	1		2	2
	Pog.			1									
	Totaal	1	3	6	6		4	2	2	1		2	2
Fysiek geweld (openbare weg)	Vol.	78	125	149	114	129	98	130	138	113	100	141	122
	Pog.	4		3		4	2	1	1	6	1	7	1
	Totaal	82	125	152	114	133	100	131	139	119	101	148	123
Fysiek geweld (andere openbare plaats)	Vol.	3	2	6	4	2	4	1	5	3	1	2	4
	Totaal	3	2	6	4	2	4	1	5	3	1	2	4
Fysiek geweld (publiek toegankelijke plaats)	Vol.	35	42	33	27	42	37	45	37	28	30	46	45
	Pog.	3		4		2	1		1			3	1
	Totaal	38	42	37	27	44	38	45	38	28	30	49	46
Seksueel geweld (openbaar vervoer)	Vol.			1		1	1	3					1
	Totaal			1		1	1	3					1



FE Geweld in de publieke ruimte

		2000	2013	2014	2015	2016	2017	2018	2019	2020	2021	2022	2023
Seksueel geweld (openbare weg)	Vol.	7	5	7	2	5	3	11	12	7	4	6	7
	Totaal	7	5	7	2	5	3	11	12	7	4	6	7
Seksueel geweld (andere openbare plaats)	Vol.		1					1					
	Totaal		1					1					
Seksueel geweld (publiek toegankelijke plaats)	Vol.	2	3	4	4	5	5	4		3	3	5	6
	Totaal	2	3	4	4	5	5	4		3	3	5	6
Psychisch geweld (openbaar vervoer)	Vol.	3	4	3	2	2		2	1	2	2	1	2
	Totaal	3	4	3	2	2		2	1	2	2	1	2
Psychisch geweld (openbare weg)	Vol.	72	88	105	91	75	89	98	87	96	89	93	129
	Pog.	2											
	Totaal	74	88	105	91	75	89	98	87	96	89	93	129
Psychisch geweld (andere openbare plaats)	Vol.	3	6	6	9	10	5	1	3	4	3	6	5
	Totaal	3	6	6	9	10	5	1	3	4	3	6	5
Psychisch geweld (publiek toegankelijke plaats)	Vol.	50	35	31	34	39	32	32	38	33	25	31	34
	Pog.	1		1									
	Totaal	51	35	32	34	39	32	32	38	33	25	31	34
Diefstal gewapenderhand (openbaar vervoer)	Vol.				1	1							
	Pog.											1	
	Totaal				1	1						1	
Diefstal gewapenderhand (openbare weg)	Vol.	10	8	8	3	2	5	4	2	3	4	3	4
	Pog.	2		2	1			1		1		1	4
	Totaal	12	8	10	4	2	5	5	2	4	4	4	8
Diefstal gewapenderhand (andere openbare plaats)	Vol.	1				1							
	Totaal	1				1							



FE Geweld in de publieke ruimte

		2000	2013	2014	2015	2016	2017	2018	2019	2020	2021	2022	2023
Diefstal gewapenderhand (publiek toegank. plaats)	Vol.	50	9	6	9	8	16	16	11	6	7	3	2
	Pog.	4	6	4	1	4	3	5	3	1		1	
	Totaal	54	15	10	10	12	19	21	14	7	7	4	2
Diefstal geweld zonder wapen (openbaar vervoer)	Vol.		1	6	3	3	2			1		2	3
	Pog.							1	1	1			
	Totaal		1	6	3	3	2	1	1	2		2	3
Diefstal geweld zonder wapen (openbare weg)	Vol.	35	28	38	41	43	29	28	28	26	19	18	31
	Pog.	3	6	8	6	2	1	4	4	1	3	3	3
	Totaal	38	34	46	47	45	30	32	32	27	22	21	34
Diefstal geweld zonder wapen (and. openb. plaats)	Vol.		1	1	1		2					1	
	Pog.				1								
	Totaal		1	1	2		2					1	
Diefstal geweld zonder wapen (pub. toegank. pl.)	Vol.	20	11	5	4	12	5	9	12	7	6	15	14
	Pog.	3	2	2	2		4	2	2	2	2		2
	Totaal	23	13	7	6	12	9	11	14	9	8	15	16



FE Andere

		2000	2013	2014	2015	2016	2017	2018	2019	2020	2021	2022	2023
Nepagenten	Vol.		12	11		2		1	1	2	3	1	
	Pog.		3	3									1
	Totaal		15	14		2		1	1	2	3	1	1
Terrorisme, extremisme en radicalisme	Vol.		2	1	2	1	1	2	1	1	2	3	1
	Pog.												1
	Totaal		2	1	2	1	1	2	1	1	2	3	2
Cyberbelaging	Vol.	18	6	30	23	18	18	16	19	20	24	22	20
	Totaal	18	6	30	23	18	18	16	19	20	24	22	20
Identiteitsfraude	Vol.	23	30	23	31	21	18	18	18	23	23	26	24
	Pog.	3	1	1			1						
	Totaal	26	31	24	31	21	19	18	18	23	23	26	24

POLITIËLE CRIMINALITEITSSTATISTIEKEN

PLEEGPLAATS: POLITIEZONE

ZP HERSTAL

***Bijlage IV: Geregistreeerde feiten
Geen Misdrijf***



ZP HERSTAL

Niet-crimineel feit

Ziekte / overlijden / vermist

	2000	2013	2014	2015	2016	2017	2018	2019	2020	2021	2022	2023
Zelfmoord	20	27	36	31	25	23	25	30	23	24	31	31
Ziek persoon	17	14	14	11	10	6	11	20	30	22	18	22
Verdacht overlijden	2	8	2	8	3	3	5	4	3	2	3	3
Natuurlijk overlijden	3	13	7	12	5	14	5	5	9	5	7	11
Vermist persoon (verdwijning)	92	24	34	55	31	47	22	24	24	13	18	15
Ongeval (exclusief verkeer)		9	14	9	3	7	7	3			2	4
Niet-geïdentificeerd lijk			1									
Veiligheid werknemers (arbeidsongeval)												1
Andere	1											
Totaal	135	95	108	126	77	100	75	86	89	66	79	87

Oproepen

	2000	2013	2014	2015	2016	2017	2018	2019	2020	2021	2022	2023
Alarm		2	1	2	1	2	1				2	2
Oproepen	9	1	5	2		1	1	1	4	1	1	1
Totaal	9	3	6	4	1	3	2	1	4	1	3	3

Sociale problemen

	2000	2013	2014	2015	2016	2017	2018	2019	2020	2021	2022	2023
Familiale moeilijkheden	41	50	67	29	18	9	7	13	20	28	23	58
Twist, onenigheid (geen slagen)	14	15	23	10	4	3	3	5	13	16	7	12
Burgerlijke zaak	12	15	22	2	3	5	2	2	1	3	5	4
Jeugdbescherming	53	59	103	82	74	47	43	67	45	41	61	31
Andere	12	1	5	5	5	2	1	1	2	2	1	
Totaal	132	140	220	128	104	66	56	88	81	90	97	105

Rampen

2000	2013	2014	2015	2016	2017	2018	2019	2020	2021	2022	2023
------	------	------	------	------	------	------	------	------	------	------	------



Rampen

	2000	2013	2014	2015	2016	2017	2018	2019	2020	2021	2022	2023
Gaslek		1										
Andere	1											
Totaal	1	1										

Openbare orde

	2000	2013	2014	2015	2016	2017	2018	2019	2020	2021	2022	2023
Verstoring		3	2	2	1	1	2	1	1		2	1
Totaal		3	2	2	1	1	2	1	1		2	1

Verdachte handelingen

	2000	2013	2014	2015	2016	2017	2018	2019	2020	2021	2022	2023
	16	35	37	33	16	15	27	19	15	11	12	12
Totaal	16	35	37	33	16	15	27	19	15	11	12	12

Gevonden voorwerpen

	2000	2013	2014	2015	2016	2017	2018	2019	2020	2021	2022	2023
		1	2	1	1	2	2	1	4	1	3	2
Totaal		1	2	1	1	2	2	1	4	1	3	2

Verloren voorwerpen

	2000	2013	2014	2015	2016	2017	2018	2019	2020	2021	2022	2023
	89	1.559	1.640	1.636	1.761	1.689	1.604	1.378	1.203	1.007	1.008	1.024
Totaal	89	1.559	1.640	1.636	1.761	1.689	1.604	1.378	1.203	1.007	1.008	1.024

Andere niet misdrijven

	2000	2013	2014	2015	2016	2017	2018	2019	2020	2021	2022	2023
Bevel tot gevangenneming		1	2		1	1	2		1	2	1	
Niet-naleving van voorwaarden			1	1	1	2	4	5	7	23	33	13
Proces-verbaal van inlichtingen	53	215	248	66	48	24	19	15	18	28	22	20
Kennisgeving		31	42	18	24	26	24	44	33	64	81	128
Onopzettelijke beschadiging kabels (niet telecom)			1									



Andere niet misdrijven

	2000	2013	2014	2015	2016	2017	2018	2019	2020	2021	2022	2023
Gedrag in relatie tot gewelddadige radicalisering					1		1			1	2	
Vraag seining elektronisch toezicht										11	26	37
Toezichtstaak wapens			2		3	1	2	3	32	41	20	17
Andere niet misdrijven	8											
Totaal	61	247	296	85	78	54	52	67	91	170	185	215