

POLITIËLE CRIMINALITEITSSTATISTIEKEN

PLEEGPLAATS: POLITIEZONE

POLICE DE SERAING - NEUPRE

2000 - 2023

Federale Politie - DGR/DRIIBIPOL

POLITIËLE CRIMINALITEITSSTATISTIEKEN

PLEEGPLAATS: POLITIEZONE

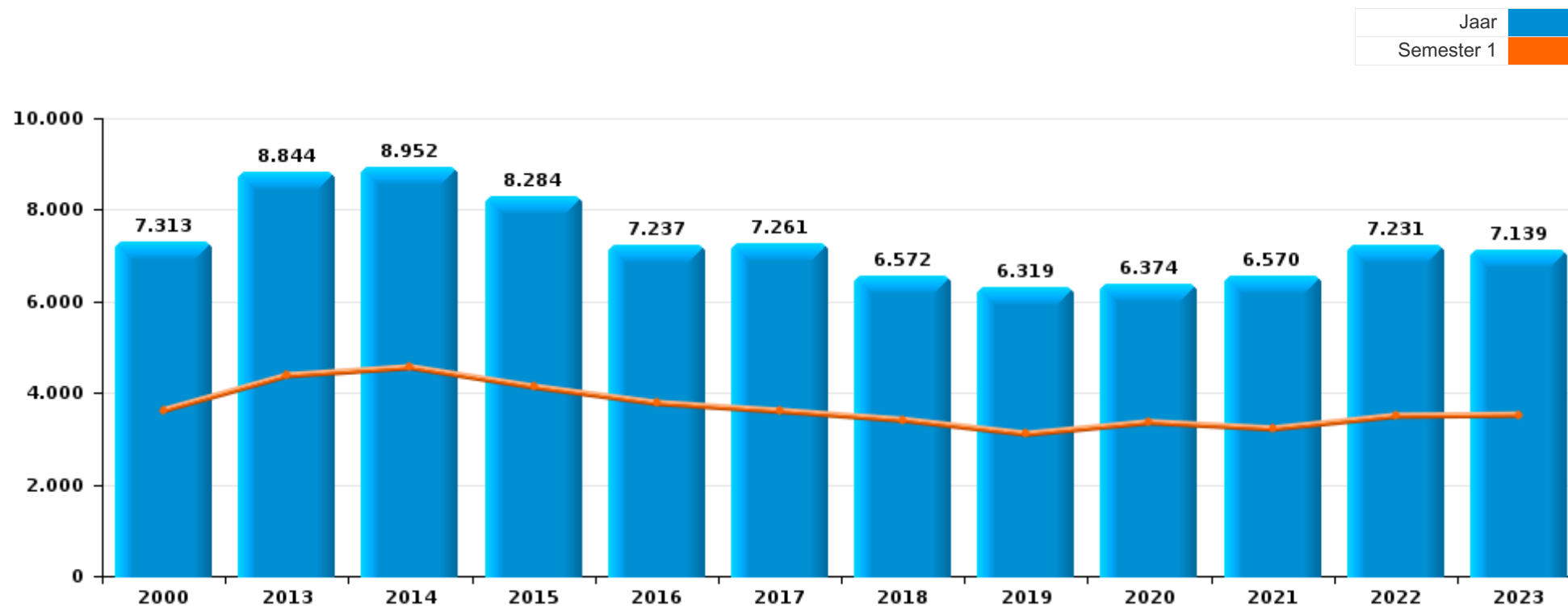
POLICE DE SERAING - NEUPRE

DEEL I : GERECHTELIJKE INBREUKEN



POLICE DE SERAING - NEUPRE

	2000	2013	2014	2015	2016	2017	2018	2019	2020	2021	2022	2023
Totaal aantal misdrijven	7.313	8.844	8.952	8.284	7.237	7.261	6.572	6.319	6.374	6.570	7.231	7.139





POLICE DE SERAING - NEUPRE

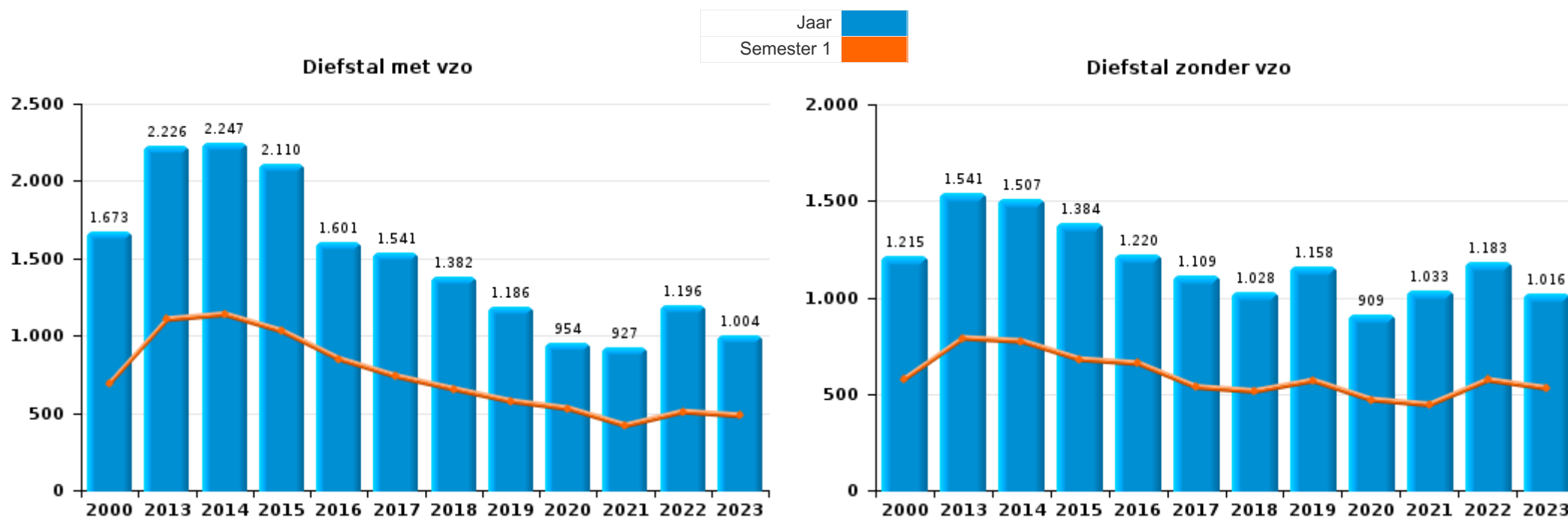
	2000	2013	2014	2015	2016	2017	2018	2019	2020	2021	2022	2023
Diefstal en afpersing	3.557	3.803	3.793	3.541	2.872	2.681	2.437	2.376	1.896	1.996	2.413	2.053
Beschadigen van eigendom	818	1.017	1.001	862	774	736	650	623	661	647	672	717
Misdr. tegen de lichamelijke integriteit	637	853	909	766	727	809	747	638	591	703	766	912
Bevolkingsregister	108	553	543	531	574	561	491	359	345	327	394	338
Misdr. tegen de openbare veiligheid	516	368	368	332	255	335	311	261	261	341	413	428
Bedrog	280	305	304	327	252	275	302	305	323	369	433	448
Misdr. tegen andere morele waarden en gevoelens	105	367	345	331	282	266	288	280	244	409	442	443
Vreemdelingenwetgeving	11	279	292	365	363	391	326	263	276	368	285	414
Informaticacriminaliteit		116	133	130	140	144	155	193	182	303	389	365
Drugs	214	123	118	150	209	204	133	190	187	172	154	135
Wapens en springstoffen	62	167	177	175	151	133	82	98	93	85	110	102
Dronkenschap en alcohol	87	197	166	152	91	125	97	115	86	79	77	74
Misdr. tegen de familie	179	168	158	77	75	82	83	137	67	65	75	94
Misdr. tegen de openbare trouw	219	74	112	109	112	96	71	80	90	98	80	74
Zedenmisdriven	76	92	72	95	76	108	103	83	110	116	118	123
Volksgezondheid	2	14	18	16	12	4	5		674	83	14	
Jeugdbescherming	22	50	68	56	44	55	59	58	59	60	75	95
Milieu	93	48	41	22	10	23	17	45	53	175	83	91
Misdr. tegen gezag van de overheid	45	59	80	79	56	45	51	44	30	50	52	25
Misdr. tegen het juridisch statuut van het kind	35	64	70	49	49	63	46	38	36	32	58	73
Sociaal strafwetboek	2	34	41	30	26	31	22	14	14	18	17	36
Bescherming personen	43	28	22	22	17	14	23	23	22	10	24	28
Bescherming van de openbare inkomsten	2	11	20	17	31	16	27	31	26	22	33	34
Misdr. tegen de persoonlijke vrijheid	11	15	15	12	9	17	5	15	15	19	17	11
Andere bijzondere wetten	56	2	7	11	11	10	11	2	3	9	7	3
Identiteitskaart	37	7	8	7	2	4	4	5	5	2	3	6
Handelspraktijken	6	4	7	4	3	13	3	19	12	2	3	4
Arbeid	22	5	15	4	4	5	3	6	5	1	1	4
Overtreding Strafwetboek	63	2	1		1						1	
Mensenhandel		4	3	3	2	3	8	3	4	2	2	1
Kieswetgeving		6	28									
Huisjesmelkerij		4	7	4	1	3	6	2	1	1	2	1
Voetbalwet			2	1	1			4		3	13	2
Hormonen en doping	1	2	4	2	3	3	4	4	2			
Onwettige uitoefening van het openbaar gezag	2		3		1	1	1	3	1		3	
Economische wetgeving	1	2		1		1		2		1	1	4
Misdr. tegen de veiligheid van de staat			1	1		1	1			1		
Aanzetten misdaden of wanbedrijven										1	1	1
Private veiligheid	1					2						
Andere inbreuken Strafwetboek		1				1						
Exploitatie van bedelarij					1							
Subtotaal	7.313	8.844	8.952	8.284	7.237	7.261	6.572	6.319	6.374	6.570	7.231	7.139
Overtreding lokaal politiereglement		1.183	2.140	56	10	9	1	5	9	542	457	659
Subtotaal		1.183	2.140	56	10	9	1	5	9	542	457	659
Totaal	7.313	10.027	11.092	8.340	7.247	7.270	6.573	6.324	6.383	7.112	7.688	7.798



I.1. Inbreukcategorie : Diefstal en afpersing (top 5 inbreuken op nationaal niveau 2023)

POLICE DE SERAING - NEUPRE

	2000	2013	2014	2015	2016	2017	2018	2019	2020	2021	2022	2023
Diefstal met vzo	1.673	2.226	2.247	2.110	1.601	1.541	1.382	1.186	954	927	1.196	1.004
Diefstal zonder vzo	1.215	1.541	1.507	1.384	1.220	1.109	1.028	1.158	909	1.033	1.183	1.016
Diefstal niet nader bepaald	634	11	12	13	19	8	2	3	8	8	14	1
Afpersing	33	25	26	34	32	23	25	29	25	28	20	32
Andere	2		1									
Totaal	3.557	3.803	3.793	3.541	2.872	2.681	2.437	2.376	1.896	1.996	2.413	2.053





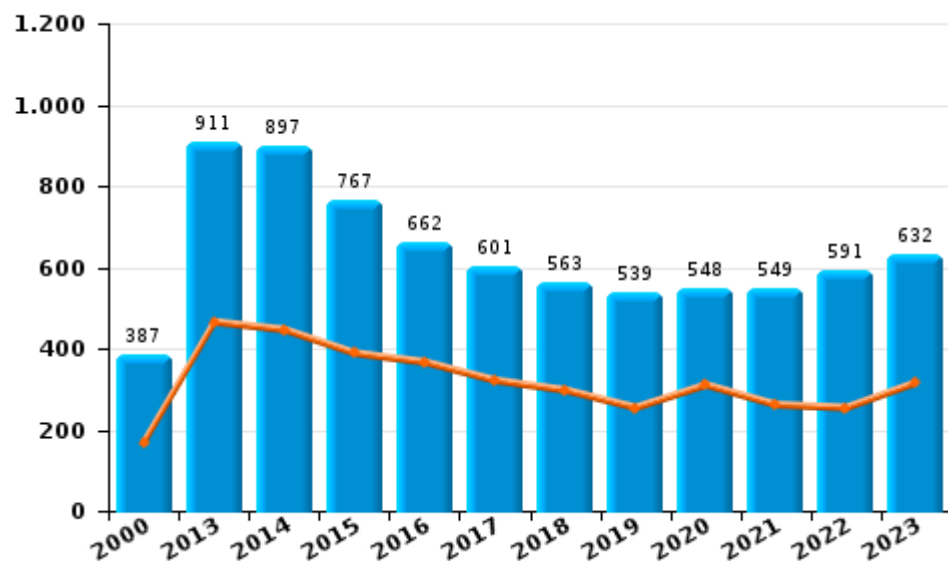
I.2. Inbreukcategorie : Beschadigen van eigendom (top 5 inbreuken op nationaal niveau 2023)

POLICE DE SERAING - NEUPRE

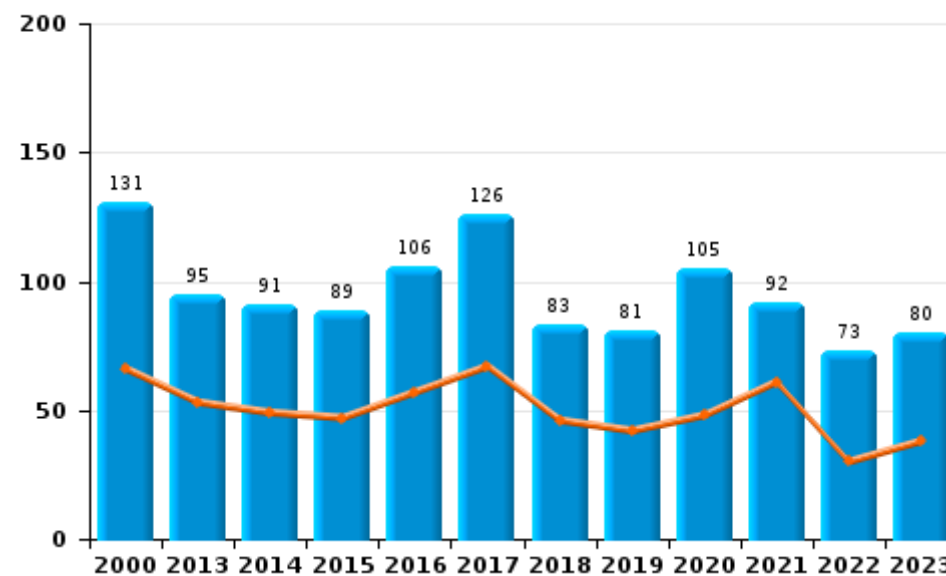
	2000	2013	2014	2015	2016	2017	2018	2019	2020	2021	2022	2023
Vandalisme	387	911	897	767	662	601	563	539	548	549	591	632
Opzettelijke brandstichting	77	74	65	72	89	109	65	69	80	76	65	67
Vernieling, onbruikbaarmaking, beschadiging	300	10	13	5	6	9	4	3	8	6	8	5
Onopzettelijke brandstichting	54	21	26	17	17	17	18	12	25	16	8	13
Opzettelijke vernieling door ontploffing		1		1								
Totaal	818	1.017	1.001	862	774	736	650	623	661	647	672	717

Jaar	
Semester 1	

Vandalisme



Brandstichting

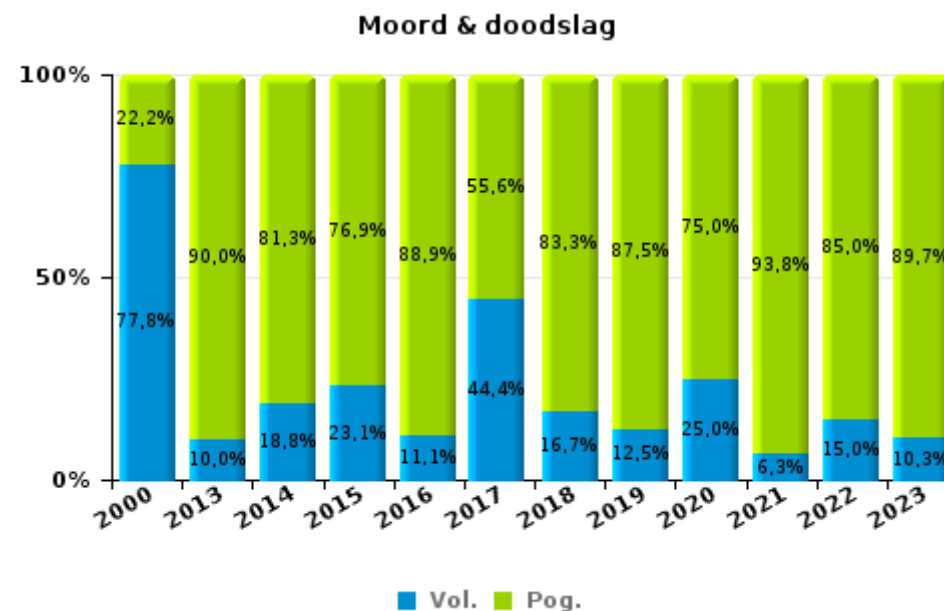
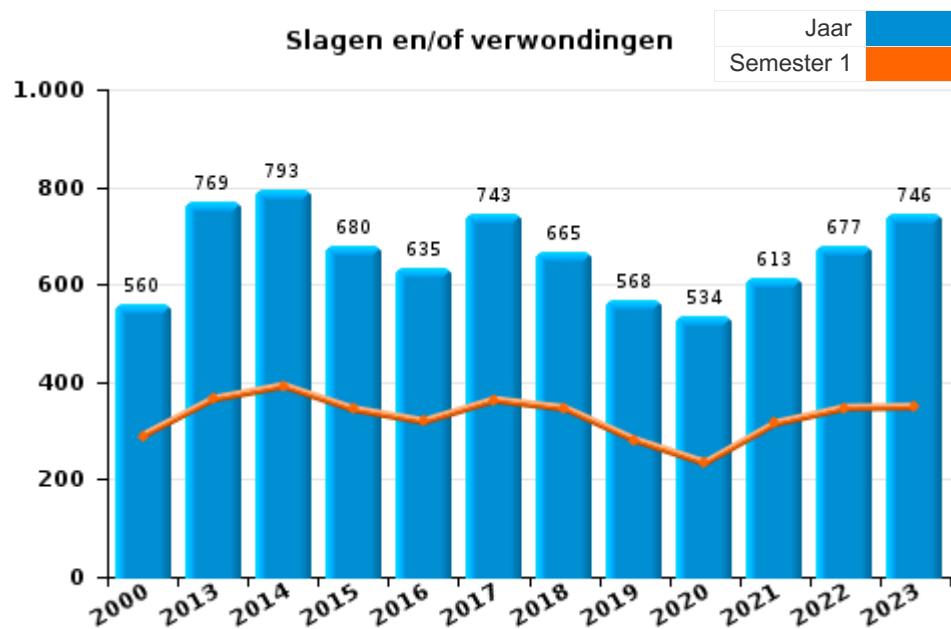




I.3. Inbreukcategorie : Misdrijven tegen de lichamelijke integriteit (top 5 inbreuken op nationaal niveau 2023)

POLICE DE SERAING - NEUPRE

	2000	2013	2014	2015	2016	2017	2018	2019	2020	2021	2022	2023
Slagen en/of verwondingen	560	769	793	680	635	743	665	568	534	613	677	746
Andere	68	74	100	73	83	57	64	54	49	74	69	137
Moord & doodslag	9	10	16	13	9	9	18	16	8	16	20	29
Totaal	637	853	909	766	727	809	747	638	591	703	766	912





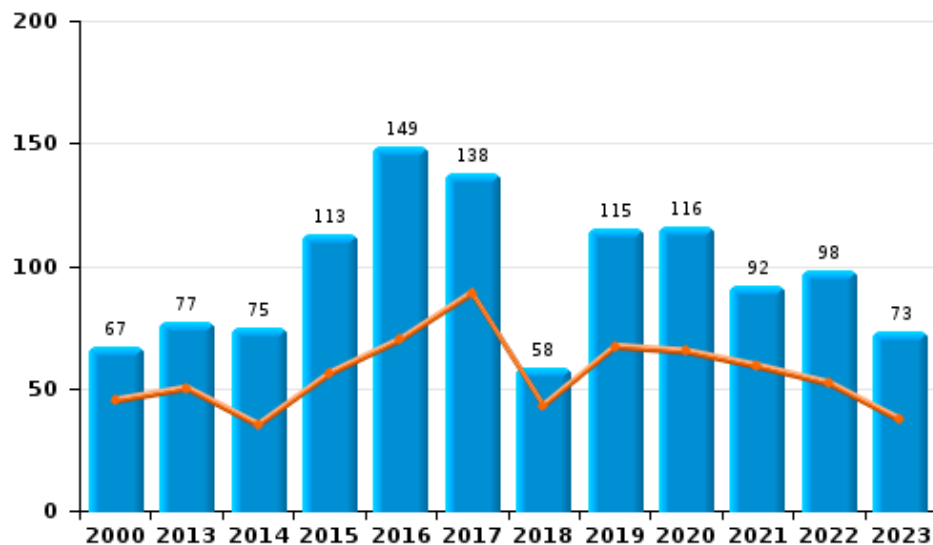
I.4. Inbreukcategorie : Drugs (top 5 inbreuken op nationaal niveau 2023)

POLICE DE SERAING - NEUPRE

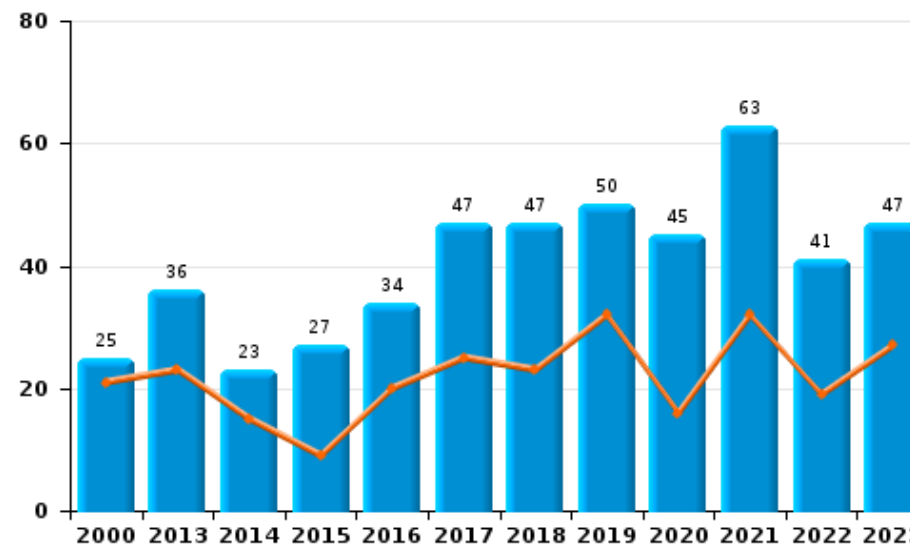
	2000	2013	2014	2015	2016	2017	2018	2019	2020	2021	2022	2023
Bezit	67	77	75	113	149	138	58	115	116	92	98	73
Handel	25	36	23	27	34	47	47	50	45	63	41	47
Fabricatie		5	5	5	16	11	13	13	18	9	8	6
Gebruik	80		9	3	1	3	4	3	2		1	3
In- en uitvoer	38	4	4	1	5	2	7	5		1		
Andere	4	1	2	1	4	3	4	4	6	7	6	6
Totaal	214	123	118	150	209	204	133	190	187	172	154	135

Jaar	■
Semester 1	■

Bezit



Handel





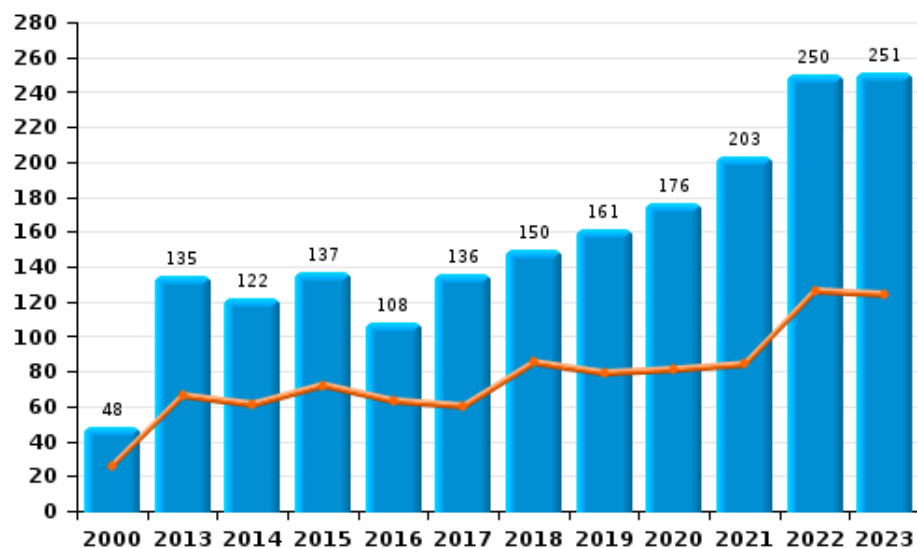
I.5. Inbreukcategorie : Bedrog (top 5 inbreuken op nationaal niveau 2023)

POLICE DE SERAING - NEUPRE

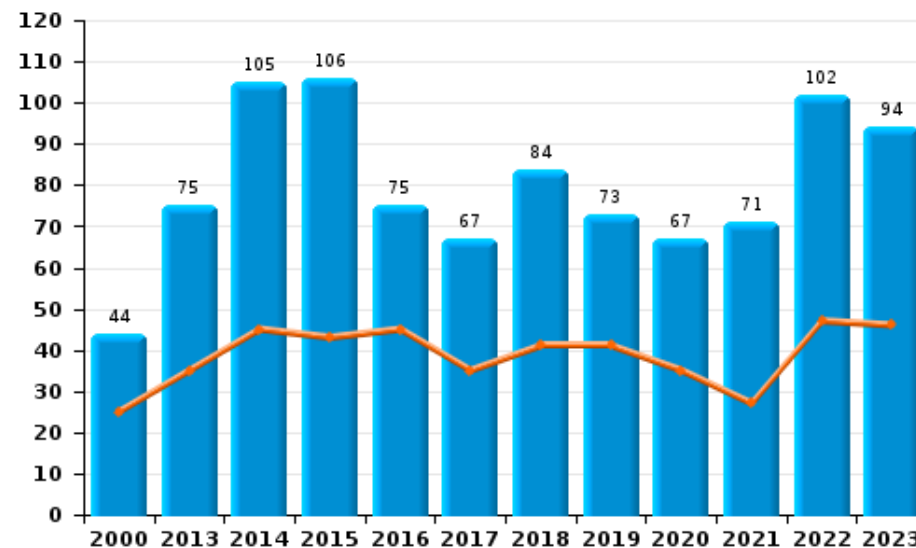
	2000	2013	2014	2015	2016	2017	2018	2019	2020	2021	2022	2023
Oplichting	48	135	122	137	108	136	150	161	176	203	250	251
Misbruik van vertrouwen en verwante misd.	44	75	105	106	75	67	84	73	67	71	102	94
Heling	39	45	47	45	37	34	31	36	35	41	43	28
Verduistering en bedrieglijke vernietiging	71	25	12	21	18	13	22	25	20	20	23	33
Bedrog: Andere	25	12	3	7	3	7	4	7	20	28	13	34
Flessentrekkerij	53	11	11	8	8	11	8	2	2	4	2	3
Misd. ivm insolventie		2	4	3	3	7	3	1	3	2		5
Totaal	280	305	304	327	252	275	302	305	323	369	433	448

Jaar	Semester 1
Jaar	Semester 1

Oplichting



Misbruik van vertrouwen en verwante misd.



POLITIËLE CRIMINALITEITSSTATISTIEKEN

PLEEGPLAATS: POLITIEZONE

POLICE DE SERAING - NEUPRE

DEEL II : CRIMINELE FIGUREN / FENOMENEN



POLICE DE SERAING - NEUPRE

CF Diefstal vervoermiddel

	2000	2013	2014	2015	2016	2017	2018	2019	2020	2021	2022	2023
Autodiefstal	553	163	154	137	100	108	101	88	74	83	127	104
Motodiefstal	9	18	18	14	9	7	8	16	9	9	4	9
Carjacking	10	13	6	6	4	2	2	9	7	5	9	5
Homejacking	2		3	2	1	3	2	1	1	1	1	4
Garagediefstal	8	29	25	23	16	26	31	11	7	10	4	5
Bromfietsdiefstal	95	62	66	52	40	33	22	37	29	33	51	38
Fietsdiefstal	34	31	36	36	17	29	18	23	45	22	41	21

CF Inbraak

	2000	2013	2014	2015	2016	2017	2018	2019	2020	2021	2022	2023
Woninginbraak	721	1.219	1.143	884	581	669	641	550	431	415	411	407
Inbraak in bedrijf of handelszaak	305	171	242	310	246	174	173	124	127	76	81	88
Inbraak in openbare of overheidsinstelling	69	32	56	92	44	47	57	30	35	27	28	22
Ramkraak	1		2	2	2	1	2	1				1
Inbraak in gebouw (totaal)	1.093	1.420	1.438	1.285	871	890	871	704	593	518	519	517

CF Diefstal andere

	2000	2013	2014	2015	2016	2017	2018	2019	2020	2021	2022	2023
Diefstal gewapenderhand	98	65	63	94	90	42	40	49	39	53	39	41
Diefstal met geweld zonder wapen	126	218	199	227	186	159	115	129	92	121	92	126
Diefstal uit of aan voertuig	676	811	816	791	761	680	580	567	400	504	724	424
Sacjacking uit auto		1	2			3	1			1		1
Diefstal van wapens en explosieven	15	24	17	19	3	6	13	10	4	8	11	8
Steaming						1						
Handtasroof	12	26	21	14	9	12	6	4	3	3	4	2
Grijpdiefstal	26	94	54	93	73	76	49	47	32	41	32	31
Zakkenrollerij	134	95	121	102	73	59	67	92	68	88	108	103
Winkeldiefstal	71	139	92	124	85	89	121	130	60	86	87	146
Diefstal met list	85	18	30	12	8	13	9	13	16	21	17	15
Metaaldiefstal	8	55	36	58	44	45	39	23	41	32	68	72
Werfdiefstal	35	41	23	23	24	32	27	32	22	15	23	23
Home-invasie			1	1	1		2	1	2	3	2	
Dierendiefstal	2	6	9	4		6	3	8	7	3	2	6
Ladingdiefstal			1									



ICT-criminaliteit

	2000	2013	2014	2015	2016	2017	2018	2019	2020	2021	2022	2023
Betaalkaartfraude	44	73	75	79	69	92	86	94	99	133	165	137
Phishing		1	2						2	4	8	10
Ransomware											1	2
Shouldersurfing		2		2	5	5	2		1	1		1
Skimming		1				2				2		1

CF Andere

	2000	2013	2014	2015	2016	2017	2018	2019	2020	2021	2022	2023
Geweld tegen beroepen van algemeen belang	3	7	8	13	4	10	5	11	2	7	7	6
Groepsverkrachting	1			2		3		1		1	1	1
Graffiti	2	30	37	24	26	35	7	17	6	9	10	14
Beschadiging van auto	190	477	461	396	378	348	309	321	341	260	273	291
Steekpartij	6	5	8	6	3	3	4	7	4	3	3	13

FE Intrafamiliaal geweld (IFG)

	2000	2013	2014	2015	2016	2017	2018	2019	2020	2021	2022	2023
IFG: fysiek, binnen het koppel	42	256	264	237	211	211	237	177	177	228	238	269
IFG: fysiek, tegen afstammelingen	16	23	33	37	29	28	32	25	29	29	29	38
IFG: fysiek, tegen andere leden	131	30	36	34	21	38	31	22	21	29	28	36
IFG: seksueel, binnen het koppel			1							2	1	2
IFG: seksueel, tegen afstammelingen	8	7	11	4	8	9	4	3	8	5	3	
IFG: seksueel, tegen andere leden					1						1	
IFG: psychisch, binnen het koppel	182	218	211	111	119	137	123	165	102	103	142	195
IFG: psychisch, tegen afstammelingen	3	1				1	1		1	2		7
IFG: psychisch, tegen andere leden	4	3	3					2			3	4
IFG: economisch, binnen het koppel	3	4	5	4	4	5	3	3		2	10	13
IFG: economisch, tegen afstammelingen	10		1	1							1	1
IFG: economisch, tegen andere leden	64	25	21	14	7	12	9	18	3	4	8	10

FE Hormonen en doping

	2000	2013	2014	2015	2016	2017	2018	2019	2020	2021	2022	2023
Humane doping		3	4	2	4	3	4	4	2			
Illegale vetmesting	1											



FE Drugs

	2000	2013	2014	2015	2016	2017	2018	2019	2020	2021	2022	2023
Verkoop van cocaïne		5	5	7	8	13	17	21	11	27	20	23
Import-export van cocaïne			1			2		1				
Verkoop van synthetische drugs				1	1	1	2	1		3		
Productie van cannabis (teelt)		2	3	3	10	6	10	2	6	5	4	3
Verkoop van cannabis in grote hoeveelheid				1	1							
Verkoop-handel van heroïne	1	2	5	3		4	10		4	5	1	2

FE Wapenzwendel

	2000	2013	2014	2015	2016	2017	2018	2019	2020	2021	2022	2023
Handel en productie van vuurwapen		1	2	2	3	1	2	1	2	1	1	1
Handel en productie van niet-vuurwapen		1	1		2	2	1	2				

FE Mensenhandel

	2000	2013	2014	2015	2016	2017	2018	2019	2020	2021	2022	2023
Mensenhandel - economische uitbuiting		1		1	2	1	3	3	1			1
Mensenhandel - seksuele uitbuiting	7	6	6	7	2	5	11	4	10	6	8	10



FE Geweld in de publieke ruimte

	2000	2013	2014	2015	2016	2017	2018	2019	2020	2021	2022	2023
Fysiek geweld (openbaar vervoer)	10	14	16	4	6	4	1	10	3	7	2	6
Fysiek geweld (openbare weg)	214	309	310	259	255	325	272	239	199	251	293	275
Fysiek geweld (andere openbare plaats)	11	15	11	8	15	6	7	2	2	10	6	6
Fysiek geweld (publiek toegankelijke plaats)	91	89	86	63	66	57	52	43	35	34	43	61
Seksueel geweld (openbaar vervoer)		3			1	2	2	2	1	1	1	6
Seksueel geweld (openbare weg)	7	9	13	13	10	8	15	15	8	10	14	14
Seksueel geweld (andere openbare plaats)	4	2	1	1	2	2	3		3		2	
Seksueel geweld (publiek toegankelijke plaats)	9	6	4	4	2	3	8	2	3		2	7
Psychisch geweld (openbaar vervoer)	5	5	8	4	7	4	4	2		5	9	7
Psychisch geweld (openbare weg)	186	197	196	170	174	179	180	137	151	194	229	257
Psychisch geweld (andere openbare plaats)	10	17	25	14	10	7	9	16	10	15	10	7
Psychisch geweld (publiek toegankelijke plaats)	83	60	66	60	36	49	47	49	33	32	53	59
Diefstal gewapenderhand (openbaar vervoer)	2	2	1	2	2	2			2			
Diefstal gewapenderhand (openbare weg)	29	23	25	39	33	13	14	14	14	16	10	18
Diefstal gewapenderhand (andere openbare plaats)	1	1	1	1	1	3		3		1	1	
Diefstal gewapenderhand (publiek toegank. plaats)	55	21	16	39	43	16	18	24	13	17	16	7
Diefstal geweld zonder wapen (openbaar vervoer)	8	8	14	15	3	6	4	4	1	4	2	1
Diefstal geweld zonder wapen (openbare weg)	60	156	131	150	130	103	70	82	58	78	56	74
Diefstal geweld zonder wapen (and. openb. plaats)	2	3	3	6	2	3	1	3	4		2	2
Diefstal geweld zonder wapen (pub. toegank. pl.)	32	30	20	26	19	18	13	13	13	19	10	27

FE Andere

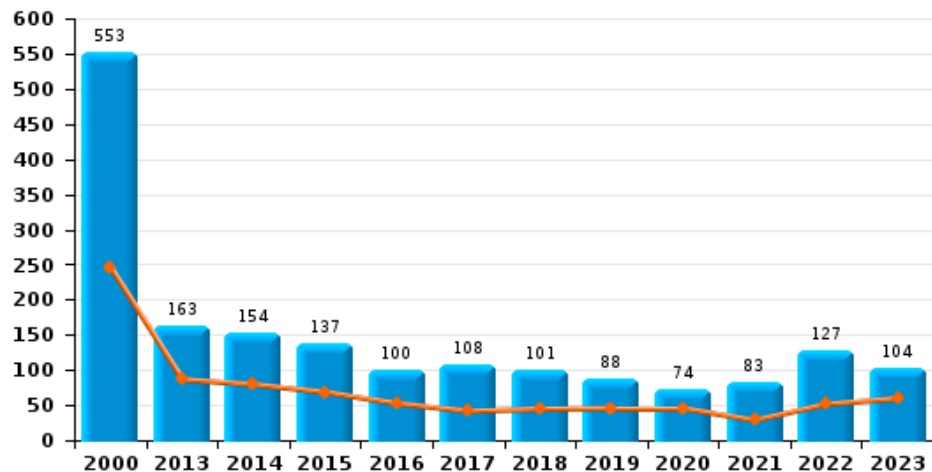
	2000	2013	2014	2015	2016	2017	2018	2019	2020	2021	2022	2023
Nepagenten	4	3	8		1	2			3		1	
Terrorisme, extremisme en radicalisme		1	1	1	1	1	1	1	1			
Cyberbelaging	11	9	12	23	21	16	24	23	30	54	37	38
Identiteitsfraude	43	27	38	26	35	34	28	28	32	37	36	34



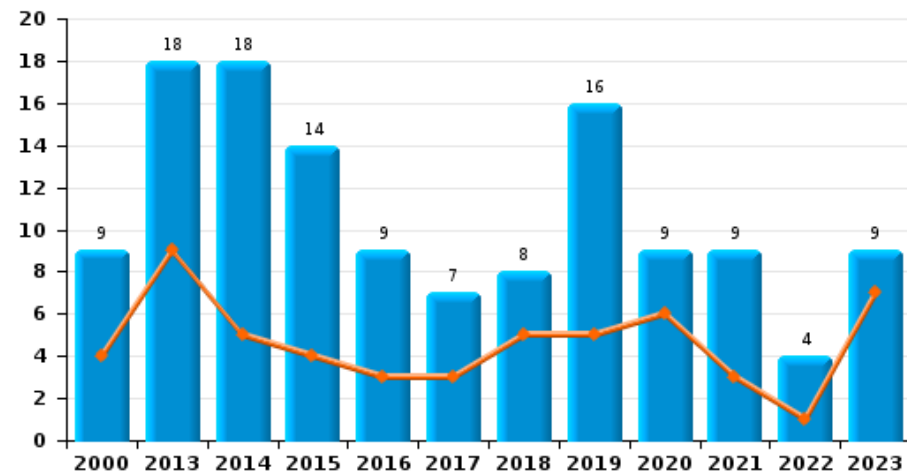
POLICE DE SERAING - NEUPRE

Jaar ■
Semester 1 ■

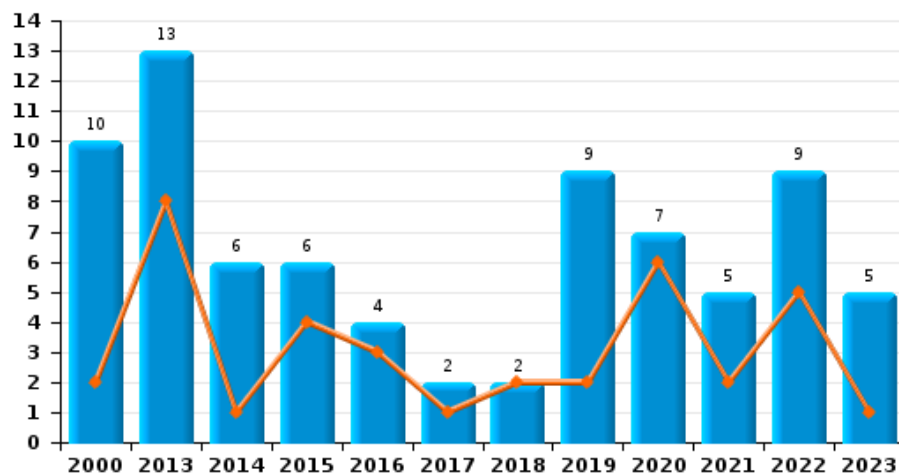
Autodiefstal



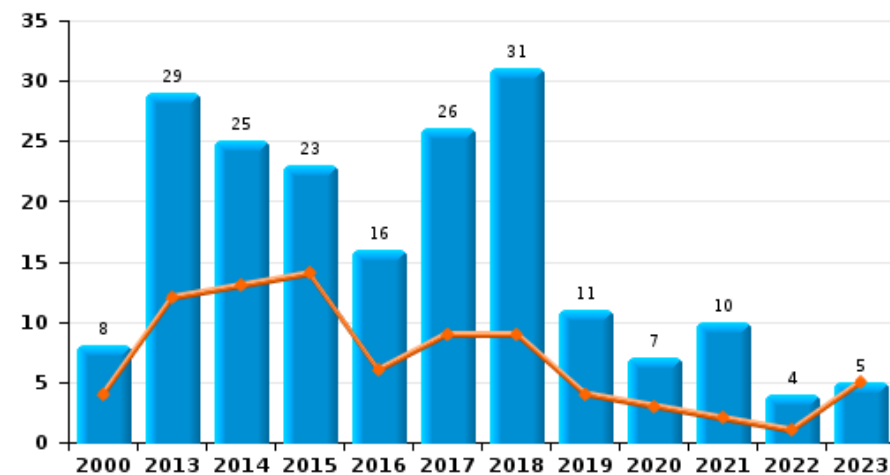
Motodiefstal



Carjacking



Garagediefstal

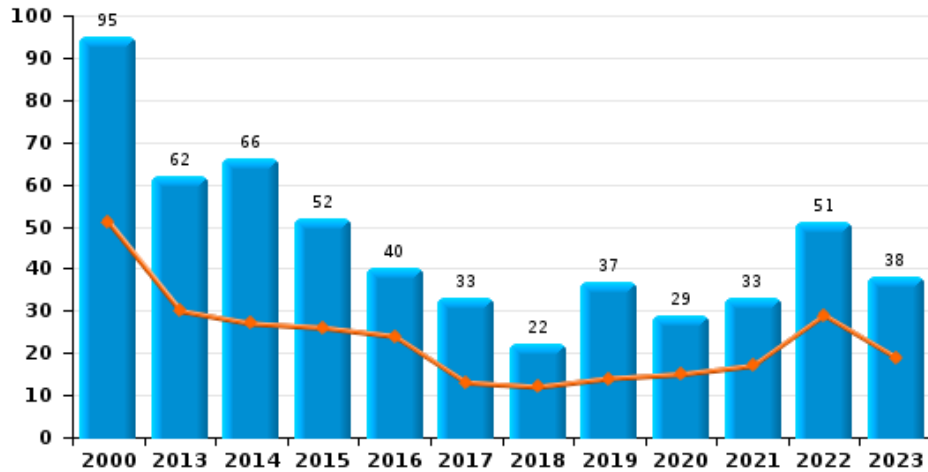




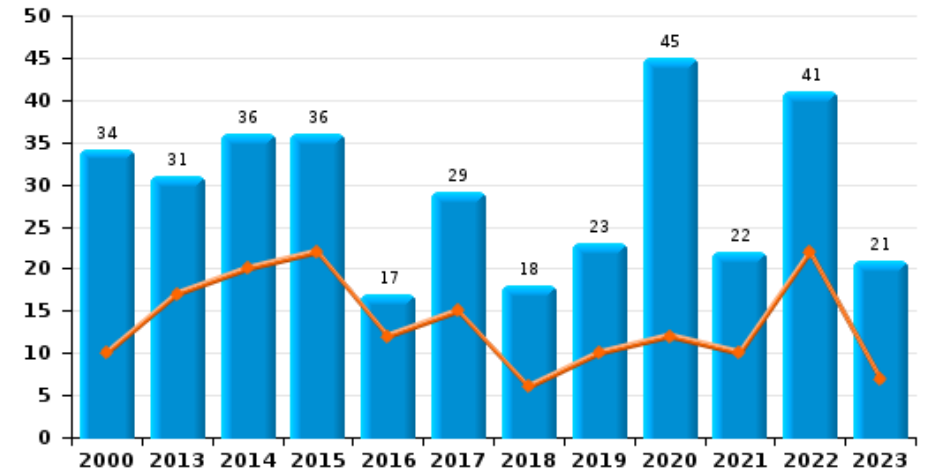
POLICE DE SERAING - NEUPRE

Jaar ■
Semester 1 ■

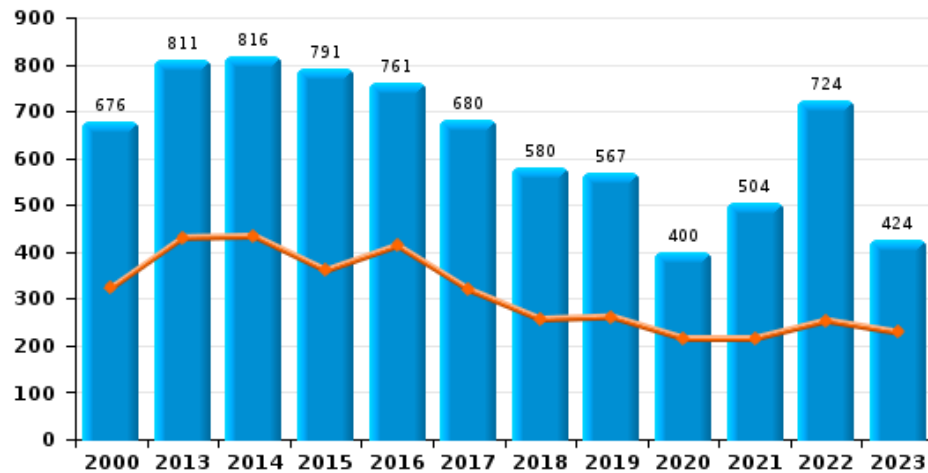
Bromfietsdiefstal



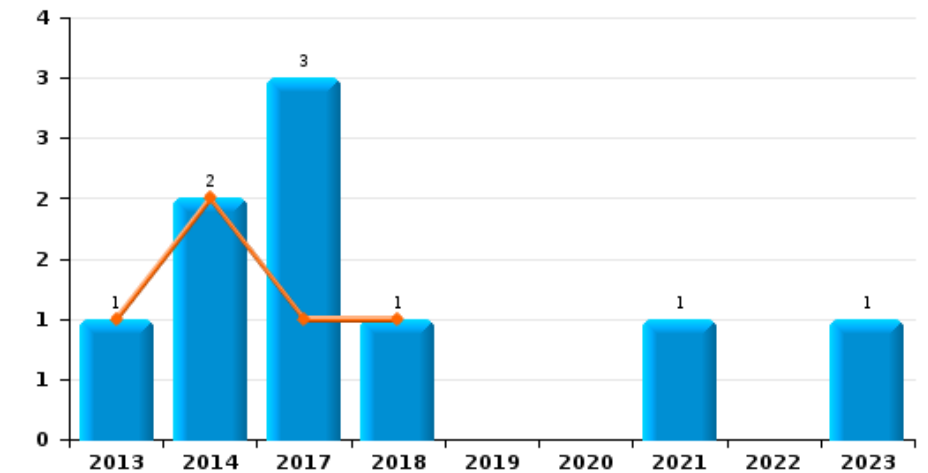
Fietsdiefstal



Diefstal uit of aan voertuig



Sacjacking uit auto

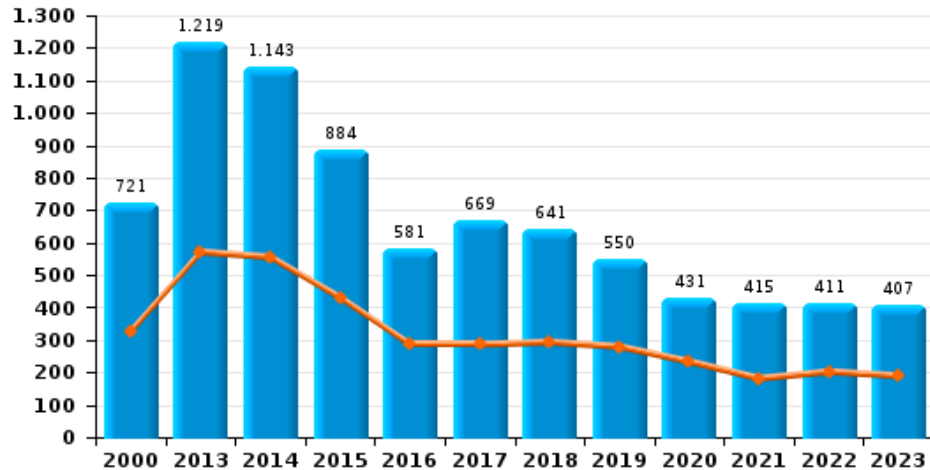




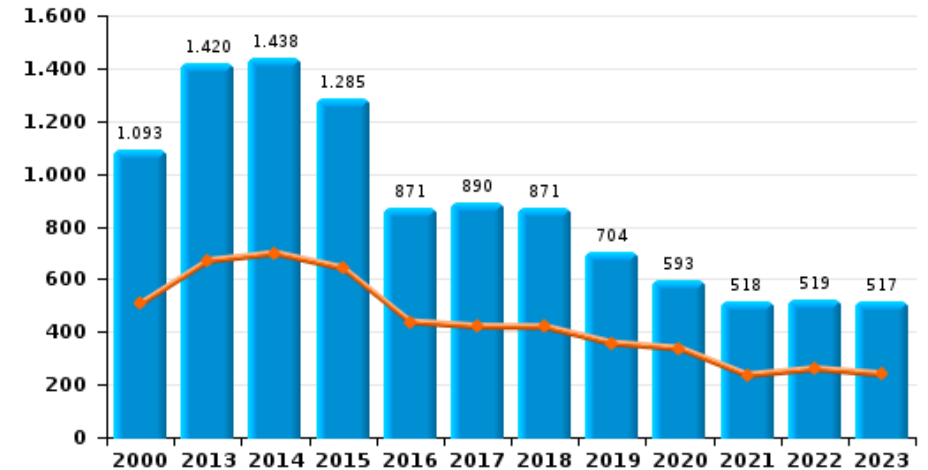
POLICE DE SERAING - NEUPRE

Jaar ■
Semester 1 ■

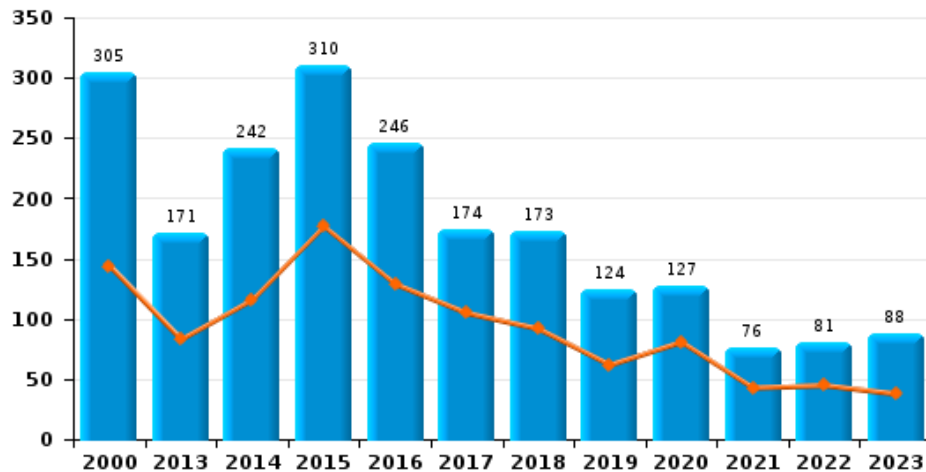
Woninginbraak



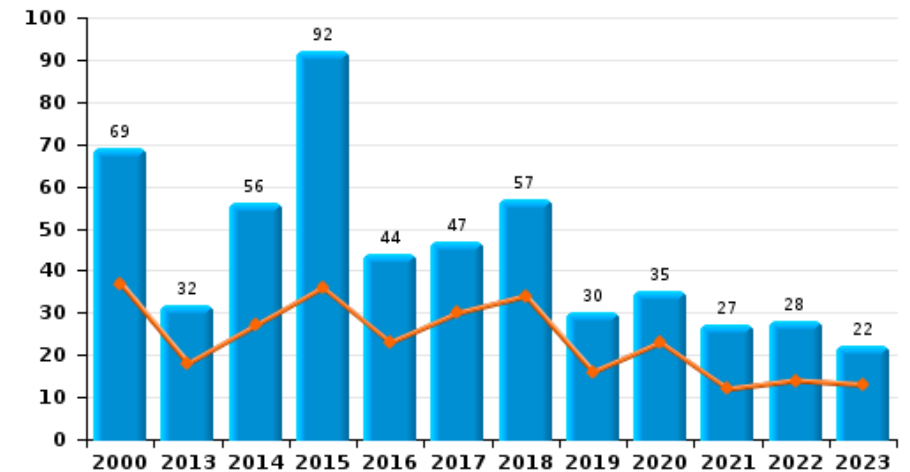
Inbraak in gebouw (totaal)



Inbraak in bedrijf of handelszaak



Inbraak in openbare of overheidsinstelling

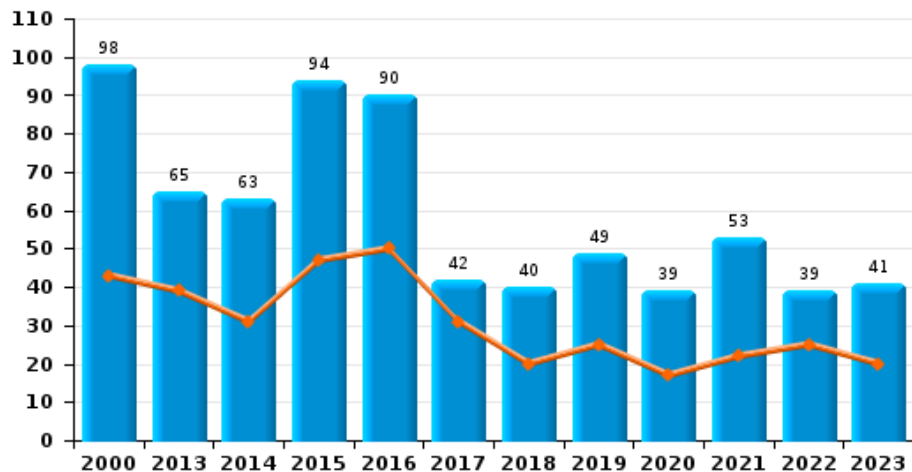




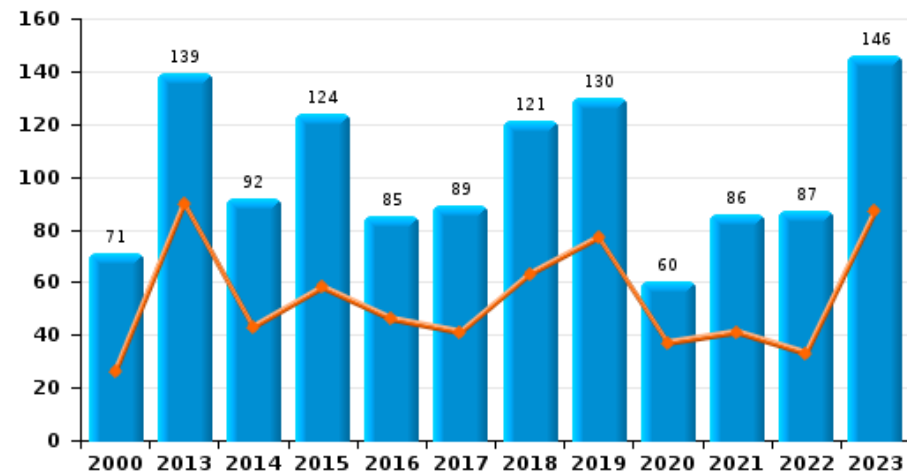
POLICE DE SERAING - NEUPRE

Jaar ■
Semester 1 ■

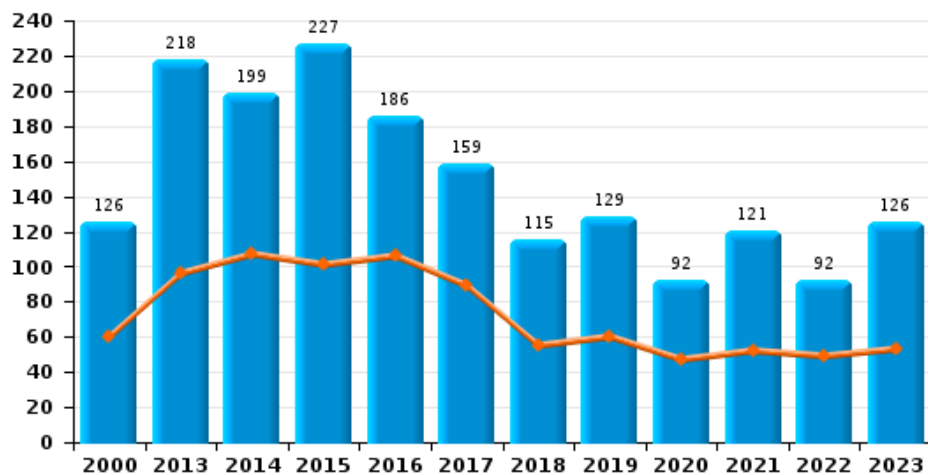
Diefstal gewapenderhand



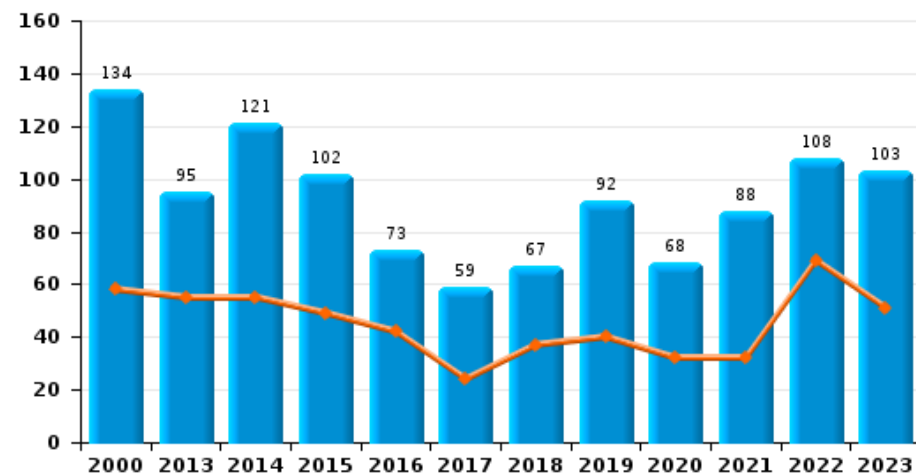
Winkeldiefstal



Diefstal met geweld zonder wapen





Zakkenrollerij

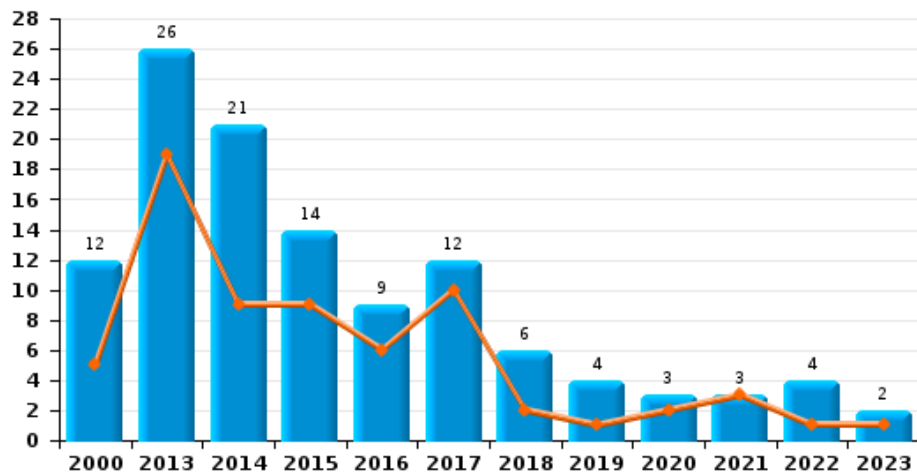




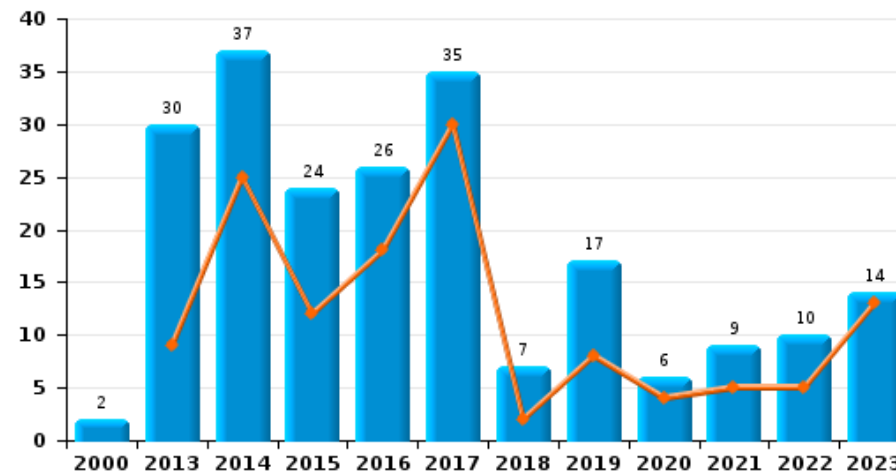
POLICE DE SERAING - NEUPRE

Jaar 
Semester 1 

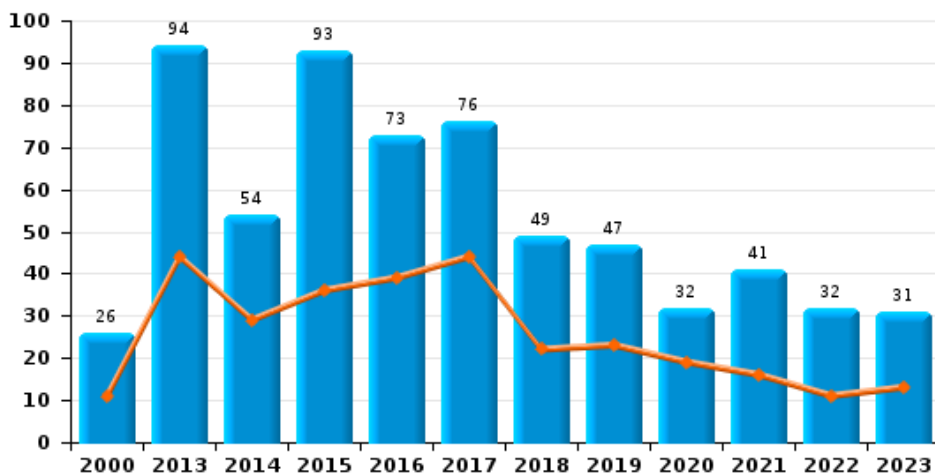
Handtasroof



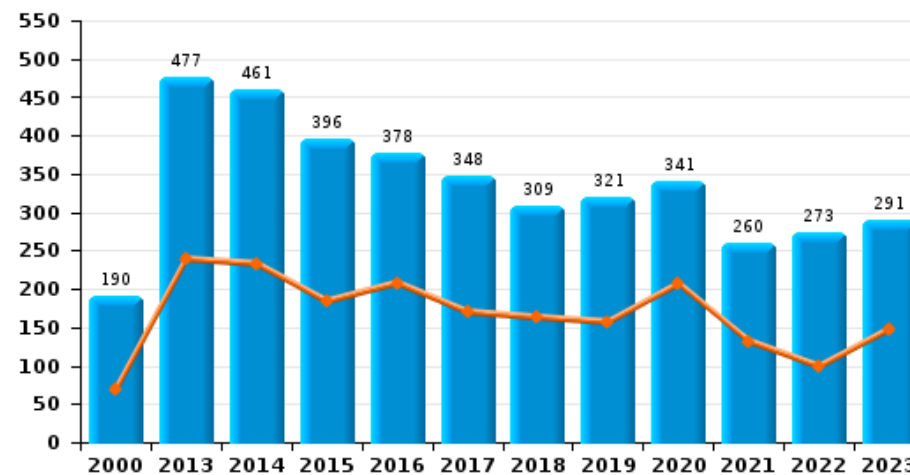
Graffiti



Grijpdiefstal



Beschadiging van auto





POLICE DE SERAING - NEUPRE

CF Diefstal vervoermiddel

		2000	2013	2014	2015	2016	2017	2018	2019	2020	2021	2022	2023
Autodiefstal	Sem 1	246	87	80	69	53	42	45	46	46	29	52	60
	Sem 2	307	76	74	68	47	66	56	42	28	54	75	44
Totaal		553	163	154	137	100	108	101	88	74	83	127	104
Motodiefstal	Sem 1	4	9	5	4	3	3	5	5	6	3	1	7
	Sem 2	5	9	13	10	6	4	3	11	3	6	3	2
Totaal		9	18	18	14	9	7	8	16	9	9	4	9
Carjacking	Sem 1	2	8	1	4	3	1	2	2	6	2	5	1
	Sem 2	8	5	5	2	1	1		7	1	3	4	4
Totaal		10	13	6	6	4	2	2	9	7	5	9	5
Homejacking	Sem 1	1		2	2	1		2	1		1		3
	Sem 2	1		1			3			1		1	1
Totaal		2		3	2	1	3	2	1	1	1	1	4
Garagediefstal	Sem 1	4	12	13	14	6	9	9	4	3	2	1	5
	Sem 2	4	17	12	9	10	17	22	7	4	8	3	
Totaal		8	29	25	23	16	26	31	11	7	10	4	5
Bromfietsdiefstal	Sem 1	51	30	27	26	24	13	12	14	15	17	29	19
	Sem 2	44	32	39	26	16	20	10	23	14	16	22	19
Totaal		95	62	66	52	40	33	22	37	29	33	51	38
Fietsdiefstal	Sem 1	10	17	20	22	12	15	6	10	12	10	22	7
	Sem 2	24	14	16	14	5	14	12	13	33	12	19	14
Totaal		34	31	36	36	17	29	18	23	45	22	41	21



CF Inbraak

		2000	2013	2014	2015	2016	2017	2018	2019	2020	2021	2022	2023
Woninginbraak	Sem 1	327	571	555	430	286	286	293	279	233	181	202	189
	Sem 2	394	648	588	454	295	383	348	271	198	234	209	218
	Totaal	721	1.219	1.143	884	581	669	641	550	431	415	411	407
Inbraak in bedrijf of handelszaak	Sem 1	144	83	116	177	129	105	92	62	81	43	45	38
	Sem 2	161	88	126	133	117	69	81	62	46	33	36	50
	Totaal	305	171	242	310	246	174	173	124	127	76	81	88
Inbraak in openbare of overheidsinstelling	Sem 1	37	18	27	36	23	30	34	16	23	12	14	13
	Sem 2	32	14	29	56	21	17	23	14	12	15	14	9
	Totaal	69	32	56	92	44	47	57	30	35	27	28	22
Ramkraak	Sem 1	1			2	1		1	1				
	Sem 2			2		1	1	1					1
	Totaal	1		2	2	2	1	2	1				1
Inbraak in gebouw (totaal)	Sem 1	507	670	698	642	438	421	419	357	337	236	260	240
	Sem 2	586	750	740	643	433	469	452	347	256	282	259	277
	Totaal	1.093	1.420	1.438	1.285	871	890	871	704	593	518	519	517



CF Diefstal andere

		2000	2013	2014	2015	2016	2017	2018	2019	2020	2021	2022	2023
Diefstal gewapenderhand	Sem 1	43	39	31	47	50	31	20	25	17	22	25	20
	Sem 2	55	26	32	47	40	11	20	24	22	31	14	21
Totaal		98	65	63	94	90	42	40	49	39	53	39	41
Diefstal met geweld zonder wapen	Sem 1	60	96	107	101	106	89	55	60	47	52	49	53
	Sem 2	66	122	92	126	80	70	60	69	45	69	43	73
Totaal		126	218	199	227	186	159	115	129	92	121	92	126
Diefstal uit of aan voertuig	Sem 1	323	430	433	360	413	319	256	261	215	215	253	228
	Sem 2	353	381	383	431	348	361	324	306	185	289	471	196
Totaal		676	811	816	791	761	680	580	567	400	504	724	424
Sacjacking uit auto	Sem 1		1	2			1	1					
	Sem 2						2				1		1
Totaal			1	2			3	1			1		1
Diefstal van wapens en explosieven	Sem 1	8	12	3	9		2	3	6	2	5	4	5
	Sem 2	7	12	14	10	3	4	10	4	2	3	7	3
Totaal		15	24	17	19	3	6	13	10	4	8	11	8
Steaming	Sem 1						1						
	Totaal						1						
Handtasroof	Sem 1	5	19	9	9	6	10	2	1	2	3	1	1
	Sem 2	7	7	12	5	3	2	4	3	1		3	1
Totaal		12	26	21	14	9	12	6	4	3	3	4	2
Grijpdiefstal	Sem 1	11	44	29	36	39	44	22	23	19	16	11	13
	Sem 2	15	50	25	57	34	32	27	24	13	25	21	18
Totaal		26	94	54	93	73	76	49	47	32	41	32	31
Zakkenrollerij	Sem 1	58	55	55	49	42	24	37	40	32	32	69	51
	Sem 2	76	40	66	53	31	35	30	52	36	56	39	52
Totaal		134	95	121	102	73	59	67	92	68	88	108	103



Winkeldiefstal	Sem 1	26	90	43	58	46	41	63	77	37	41	33	87
	Sem 2	45	49	49	66	39	48	58	53	23	45	54	59
	Totaal	71	139	92	124	85	89	121	130	60	86	87	146
Diefstal met list	Sem 1	35	8	20	9	3	8	3	3	6	13	10	4
	Sem 2	50	10	10	3	5	5	6	10	10	8	7	11
	Totaal	85	18	30	12	8	13	9	13	16	21	17	15
Metaaldiefstal	Sem 1	4	32	24	36	28	27	16	10	27	9	25	26
	Sem 2	4	23	12	22	16	18	23	13	14	23	43	46
	Totaal	8	55	36	58	44	45	39	23	41	32	68	72
Werfdiefstal	Sem 1	18	18	14	16	12	13	18	13	13	10	11	15
	Sem 2	17	23	9	7	12	19	9	19	9	5	12	8
	Totaal	35	41	23	23	24	32	27	32	22	15	23	23
Home-invasie	Sem 1					1		2	1	2	1	1	
	Sem 2			1	1						2	1	
	Totaal			1	1	1		2	1	2	3	2	
Dierendiefstal	Sem 1		3	5	2		2	2	3	4	1	1	1
	Sem 2	2	3	4	2		4	1	5	3	2	1	5
	Totaal	2	6	9	4		6	3	8	7	3	2	6
Ladingdiefstal	Sem 1			1									
	Totaal			1									



ICT-criminaliteit

		2000	2013	2014	2015	2016	2017	2018	2019	2020	2021	2022	2023
Betaalkaartfraude	Sem 1	4	48	37	36	42	46	41	34	44	52	82	71
	Sem 2	40	25	38	43	27	46	45	60	55	81	83	66
Totaal		44	73	75	79	69	92	86	94	99	133	165	137
Phishing	Sem 1		1	2						1	3	3	7
	Sem 2									1	1	5	3
Totaal			1	2						2	4	8	10
Ransomware	Sem 1												1
	Sem 2											1	1
Totaal												1	2
Shouldersurfing	Sem 1		1			2	2	2			1		
	Sem 2		1		2	3	3			1			1
Totaal			2		2	5	5	2		1	1		1
Skimming	Sem 1						2				2		1
	Sem 2		1										
Totaal			1				2				2		1



CF Andere

		2000	2013	2014	2015	2016	2017	2018	2019	2020	2021	2022	2023
Geweld tegen beroepen van algemeen belang	Sem 1	1	4	5	8	1	5	3	8	1	4	4	3
	Sem 2	2	3	3	5	3	5	2	3	1	3	3	3
	Totaal	3	7	8	13	4	10	5	11	2	7	7	6
Groepsverkrachting	Sem 1	1			1		3		1			1	1
	Sem 2				1						1		
	Totaal	1			2		3		1		1	1	1
Graffiti	Sem 1		9	25	12	18	30	2	8	4	5	5	13
	Sem 2	2	21	12	12	8	5	5	9	2	4	5	1
	Totaal	2	30	37	24	26	35	7	17	6	9	10	14
Beschadiging van auto	Sem 1	69	239	233	184	208	170	163	157	207	132	99	148
	Sem 2	121	238	228	212	170	178	146	164	134	128	174	143
	Totaal	190	477	461	396	378	348	309	321	341	260	273	291
Steekpartij	Sem 1	3	1	3	4			1	2	1	2	3	6
	Sem 2	3	4	5	2	3	3	3	5	3	1		7
	Totaal	6	5	8	6	3	3	4	7	4	3	3	13



FE Intrafamiliaal geweld (IFG)

		2000	2013	2014	2015	2016	2017	2018	2019	2020	2021	2022	2023
IFG: fysiek, binnen het koppel	Sem 1	20	121	146	115	100	107	123	93	64	120	117	128
	Sem 2	22	135	118	122	111	104	114	84	113	108	121	141
Totaal		42	256	264	237	211	211	237	177	177	228	238	269
IFG: fysiek, tegen afstammelingen	Sem 1	8	14	16	18	19	16	16	13	13	17	23	16
	Sem 2	8	9	17	19	10	12	16	12	16	12	6	22
Totaal		16	23	33	37	29	28	32	25	29	29	29	38
IFG: fysiek, tegen andere leden	Sem 1	67	17	14	13	12	17	18	15	7	15	13	17
	Sem 2	64	13	22	21	9	21	13	7	14	14	15	19
Totaal		131	30	36	34	21	38	31	22	21	29	28	36
IFG: seksueel, binnen het koppel	Sem 1			1							1		1
	Sem 2										1	1	1
Totaal				1							2	1	2
IFG: seksueel, tegen afstammelingen	Sem 1	5	2	3	1	1	2	1	1	3	2	3	
	Sem 2	3	5	8	3	7	7	3	2	5	3		
Totaal		8	7	11	4	8	9	4	3	8	5	3	
IFG: seksueel, tegen andere leden	Sem 1											1	
	Sem 2					1							
Totaal						1						1	
IFG: psychisch, binnen het koppel	Sem 1	93	100	111	63	38	85	46	73	44	46	85	106
	Sem 2	89	118	100	48	81	52	77	92	58	57	57	89
Totaal		182	218	211	111	119	137	123	165	102	103	142	195
IFG: psychisch, tegen afstammelingen	Sem 1	2					1	1			2		4
	Sem 2	1	1							1			3
Totaal		3	1				1	1		1	2		7



IFG: psychisch, tegen andere leden	Sem 1	
	Sem 2	4
Totaal		4
IFG: economisch, binnen het koppel	Sem 1	1
	Sem 2	2
Totaal		3
IFG: economisch, tegen afstammelingen	Sem 1	7
	Sem 2	3
Totaal		10
IFG: economisch, tegen andere leden	Sem 1	29
	Sem 2	35
Totaal		64

1						1			2	2
2	3					1			1	2
3	3					2			3	4
1	3	2	3	2	2	2		1	5	5
3	2	2	1	3	1	1		1	5	8
4	5	4	4	5	3	3		2	10	13
	1								1	
		1								1
	1	1							1	1
15	10	5	4	9	6	11	1		6	4
10	11	9	3	3	3	7	2	4	2	6
25	21	14	7	12	9	18	3	4	8	10



FE Hormonen en doping

		2000	2013	2014	2015	2016	2017	2018	2019	2020	2021	2022	2023
Humane doping	Sem 1		2	2		1	2	1	3	1			
	Sem 2		1	2	2	3	1	3	1	1			
	Totaal		3	4	2	4	3	4	4	2			
Illegale vetmesting	Sem 2	1											
	Totaal	1											



FE Drugs

		2000	2013	2014	2015	2016	2017	2018	2019	2020	2021	2022	2023
Verkoop van cocaïne	Sem 1		4	2	4	2	9	11	14	2	18	9	13
	Sem 2		1	3	3	6	4	6	7	9	9	11	10
Totaal			5	5	7	8	13	17	21	11	27	20	23
Import-export van cocaïne	Sem 1						2		1				
	Sem 2			1									
Totaal				1			2		1				
Verkoop van synthetische drugs	Sem 1				1	1	1		1		1		
	Sem 2							2			2		
Totaal					1	1	1	2	1		3		
Productie van cannabis (teelt)	Sem 1		1	1	3	6	2	9	2	3	3	2	3
	Sem 2		1	2		4	4	1		3	2	2	
Totaal			2	3	3	10	6	10	2	6	5	4	3
Verkoop van cannabis in grote hoeveelheid	Sem 1				1	1							
	Totaal				1	1							
Verkoop-handel van heroïne	Sem 1	1	2	5	1		3	5		2	1		
	Sem 2				2		1	5		2	4	1	2
Totaal		1	2	5	3		4	10		4	5	1	2



FE Wapenzwendel

		2000	2013	2014	2015	2016	2017	2018	2019	2020	2021	2022	2023
Handel en productie van vuurwapen	Sem 1		1	1	1	3	1	1		2		1	
	Sem 2			1	1			1	1		1		1
Totaal			1	2	2	3	1	2	1	2	1	1	1
Handel en productie van niet-vuurwapen	Sem 1		1			1	2		1				
	Sem 2			1		1		1	1				
Totaal			1	1		2	2	1	2				



FE Mensenhandel

		2000	2013	2014	2015	2016	2017	2018	2019	2020	2021	2022	2023
Mensenhandel - economische uitbuiting	Sem 1		1				1		3				1
	Sem 2				1	2		3		1			
Totaal			1		1	2	1	3	3	1			1
Mensenhandel - seksuele uitbuiting	Sem 1	5	6	4	6	1	2	3	2	5	2	2	5
	Sem 2	2		2	1	1	3	8	2	5	4	6	5
Totaal		7	6	6	7	2	5	11	4	10	6	8	10



FE Geweld in de publieke ruimte

		2000	2013	2014	2015	2016	2017	2018	2019	2020	2021	2022	2023
Fysiek geweld (openbaar vervoer)	Sem 1	6	6	11	1	3	1	1	3	1	3	1	4
	Sem 2	4	8	5	3	3	3		7	2	4	1	2
Totaal		10	14	16	4	6	4	1	10	3	7	2	6
Fysiek geweld (openbare weg)	Sem 1	114	153	135	127	121	149	134	108	92	120	151	131
	Sem 2	100	156	175	132	134	176	138	131	107	131	142	144
Totaal		214	309	310	259	255	325	272	239	199	251	293	275
Fysiek geweld (andere openbare plaats)	Sem 1	5	11	6	5	6	2	6	1	2	7	4	4
	Sem 2	6	4	5	3	9	4	1	1		3	2	2
Totaal		11	15	11	8	15	6	7	2	2	10	6	6
Fysiek geweld (publiek toegankelijke plaats)	Sem 1	47	43	43	38	29	25	30	22	13	12	16	29
	Sem 2	44	46	43	25	37	32	22	21	22	22	27	32
Totaal		91	89	86	63	66	57	52	43	35	34	43	61
Seksueel geweld (openbaar vervoer)	Sem 1		1			1		2	1	1			3
	Sem 2		2				2		1		1	1	3
Totaal			3			1	2	2	2	1	1	1	6
Seksueel geweld (openbare weg)	Sem 1	5	5	7	7	6	6	8	8	5	3	8	5
	Sem 2	2	4	6	6	4	2	7	7	3	7	6	9
Totaal		7	9	13	13	10	8	15	15	8	10	14	14
Seksueel geweld (andere openbare plaats)	Sem 1	2		1		2	2	3		3			
	Sem 2	2	2		1							2	
Totaal		4	2	1	1	2	2	3		3		2	
Seksueel geweld (publiek toegankelijke plaats)	Sem 1	5	3	2			3	6	2			2	3
	Sem 2	4	3	2	4	2		2		3			4
Totaal		9	6	4	4	2	3	8	2	3		2	7



Psychisch geweld (openbaar vervoer)	Sem 1	4	3	5	3	3		1		2	4	2	
	Sem 2	1	2	3	1	4	4	3	2	3	5	5	
	Totaal	5	5	8	4	7	4	4	2	5	9	7	
Psychisch geweld (openbare weg)	Sem 1	97	101	99	77	89	77	98	67	66	107	103	132
	Sem 2	89	96	97	93	85	102	82	70	85	87	126	125
	Totaal	186	197	196	170	174	179	180	137	151	194	229	257
Psychisch geweld (andere openbare plaats)	Sem 1	4	6	15	3	2	5	5	5	5	9	5	3
	Sem 2	6	11	10	11	8	2	4	11	5	6	5	4
	Totaal	10	17	25	14	10	7	9	16	10	15	10	7
Psychisch geweld (publiek toegankelijke plaats)	Sem 1	50	36	37	29	19	29	27	27	16	13	30	35
	Sem 2	33	24	29	31	17	20	20	22	17	19	23	24
	Totaal	83	60	66	60	36	49	47	49	33	32	53	59
Diefstal gewapenderhand (openbaar vervoer)	Sem 1	2		1		1	2			2			
	Sem 2		2		2	1							
	Totaal	2	2	1	2	2	2			2			
Diefstal gewapenderhand (openbare weg)	Sem 1	7	13	14	15	18	11	6	6	4	6	8	7
	Sem 2	22	10	11	24	15	2	8	8	10	10	2	11
	Totaal	29	23	25	39	33	13	14	14	14	16	10	18
Diefstal gewapenderhand (andere openbare plaats)	Sem 1	1	1	1			3		2		1	1	
	Sem 2				1	1			1				
	Totaal	1	1	1	1	1	3		3		1	1	
Diefstal gewapenderhand (publiek toegank. plaats)	Sem 1	31	18	4	28	22	10	13	10	5	7	10	4
	Sem 2	24	3	12	11	21	6	5	14	8	10	6	3
	Totaal	55	21	16	39	43	16	18	24	13	17	16	7
Diefstal geweld zonder wapen (openbaar vervoer)	Sem 1	7	3	6	3	3	4		4		1	1	
	Sem 2	1	5	8	12		2	4		1	3	1	1
	Totaal	8	8	14	15	3	6	4	4	1	4	2	1



Diefstal geweld zonder wapen (openbare weg)	Sem 1	25	74	67	71	71	61	31	35	27	34	28	29
	Sem 2	35	82	64	79	59	42	39	47	31	44	28	45
	Totaal	60	156	131	150	130	103	70	82	58	78	56	74
Diefstal geweld zonder wapen (and. openb. plaats)	Sem 1	1	1	2		1	3	1	3	3		1	2
	Sem 2	1	2	1	6	1				1		1	
	Totaal	2	3	3	6	2	3	1	3	4		2	2
Diefstal geweld zonder wapen (pub. toegank. pl.)	Sem 1	15	12	14	12	13	8	7	5	10	10	6	8
	Sem 2	17	18	6	14	6	10	6	8	3	9	4	19
	Totaal	32	30	20	26	19	18	13	13	13	19	10	27



FE Andere

		2000	2013	2014	2015	2016	2017	2018	2019	2020	2021	2022	2023
Nepagenten	Sem 1	2		8		1	1			1			
	Sem 2	2	3				1			2		1	
Totaal		4	3	8		1	2			3		1	
Terrorisme, extremisme en radicalisme	Sem 1		1			1			1				
	Sem 2			1	1		1	1		1			
Totaal			1	1	1	1	1	1	1	1			
Cyberbelaging	Sem 1	5	3	7	9	14	7	9	14	12	30	19	21
	Sem 2	6	6	5	14	7	9	15	9	18	24	18	17
Totaal		11	9	12	23	21	16	24	23	30	54	37	38
Identiteitsfraude	Sem 1	19	11	23	15	16	16	18	11	11	19	20	20
	Sem 2	24	16	15	11	19	18	10	17	21	18	16	14
Totaal		43	27	38	26	35	34	28	28	32	37	36	34



POLICE DE SERAING - NEUPRE

2022

CF Diefstal vervoermiddel

	Jan	Feb	Maa	Apr	Mei	Jun	Jul	Aug	Sep	Okt	Nov	Dec	Totaal
Autodiefstal	10	6	12	8	9	7	18	11	15	9	16	6	127
Motodiefstal						1	2				1		4
Carjacking	1	1	1			2	2		1	1			9
Homejacking											1		1
Garagediefstal			1				2			1			4
Bromfietsdiefstal	4	3	3	5	9	5	3	4	5	2	6	2	51
Fietsdiefstal	1	1	3	2	11	4	6	6	1	1	2	3	41

CF Inbraak

	Jan	Feb	Maa	Apr	Mei	Jun	Jul	Aug	Sep	Okt	Nov	Dec	Totaal
Woninginbraak	28	24	41	26	49	34	45	32	23	36	34	39	411
Inbraak in bedrijf of handelszaak	8	10	8	5	10	4	14	6	3	6	6	1	81
Inbraak in openbare of overheidsinstelling	1	3	3	2	1	4	3	2	2	4	3		28
Inbraak in gebouw (totaal)	36	37	52	33	60	42	62	40	28	46	43	40	519



CF Diefstal andere

	Jan	Feb	Maa	Apr	Mei	Jun	Jul	Aug	Sep	Okt	Nov	Dec	Totaal
Diefstal gewapenderhand	5	6	9	2		3	2	2	3	2	2	3	39
Diefstal met geweld zonder wapen	15	3	8	8	5	10	17	8	6	5	4	3	92
Diefstal uit of aan voertuig	31	43	30	38	45	66	120	63	58	81	111	38	724
Diefstal van wapens en explosieven	1		1	1	1		2	1		1	2	1	11
Handtasroof	1							2		1			4
Grijpdiefstal	2	1	1	4	1	2	9	4	1	1	6		32
Zakkenrollerij	9	14	5	17	12	12	12	5	2	6	5	9	108
Winkeldiefstal	5	1	4	5	10	8	2	7	16	3	10	16	87
Diefstal met list			3	3	2	2	1	1	2	1	1	1	17
Metaaldiefstal	6	10	1	2	3	3	2	1	3	22	14	1	68
Werfdiefstal		3	3	2	2	1			3	4	4	1	23
Home-invasie						1						1	2
Dierendiefstal			1					1					2

ICT-criminaliteit

	Jan	Feb	Maa	Apr	Mei	Jun	Jul	Aug	Sep	Okt	Nov	Dec	Totaal
Betaalkaartfraude	9	20	12	12	11	18	12	24	12	14	16	5	165
Phishing			1	1	1				1		1	3	8
Ransomware										1			1

CF Andere

	Jan	Feb	Maa	Apr	Mei	Jun	Jul	Aug	Sep	Okt	Nov	Dec	Totaal
Geweld tegen beroepen van algemeen belang	1		1	1	1		1		1	1			7
Groepsverkrachting	1												1
Graffiti	2		2		1						4	1	10
Beschadiging van auto	20	13	20	13	13	20	18	19	21	24	29	63	273
Steekpartij			1	1	1								3



FE Intrafamiliaal geweld (IFG)

	Jan	Feb	Maa	Apr	Mei	Jun	Jul	Aug	Sep	Okt	Nov	Dec	Totaal
IFG: fysiek, binnen het koppel	13	17	23	18	28	18	22	24	17	22	18	18	238
IFG: fysiek, tegen afstammelingen	3	3	4	6	3	4		1		1	2	2	29
IFG: fysiek, tegen andere leden	3	1	3		6			5	5	1	3	1	28
IFG: seksueel, binnen het koppel							1						1
IFG: seksueel, tegen afstammelingen	1		1		1								3
IFG: seksueel, tegen andere leden	1												1
IFG: psychisch, binnen het koppel	17	18	14	15	15	6	9	13	7	7	10	11	142
IFG: psychisch, tegen andere leden	1		1						1				3
IFG: economisch, binnen het koppel	2		1	2				1	1		3		10
IFG: economisch, tegen afstammelingen				1									1
IFG: economisch, tegen andere leden	2	2	1	1			1		1				8

FE Drugs

	Jan	Feb	Maa	Jun	Jul	Aug	Sep	Okt	Nov	Dec	Totaal
Verkoop van cocaïne	5	1	2	1	3	1	1	2	2	2	20
Productie van cannabis (teelt)	1		1		1	1					4
Verkoop-handel van heroïne										1	1

FE Wapenzwandel

	Jan	Totaal
Handel en productie van vuurwapen	1	1

FE Mensenhandel

	Apr	Jul	Aug	Sep	Nov	Dec	Totaal
Mensenhandel - seksuele uitbuiting	2	1	2	1	1	1	8



FE Geweld in de publieke ruimte

	Jan	Feb	Maa	Apr	Mei	Jun	Jul	Aug	Sep	Okt	Nov	Dec	Totaal
Fysiek geweld (openbaar vervoer)				1					1				2
Fysiek geweld (openbare weg)	23	11	19	36	29	33	31	26	23	21	17	24	293
Fysiek geweld (andere openbare plaats)				1	1	2			1			1	6
Fysiek geweld (publiek toegankelijke plaats)		4	2	2	6	2	8	4	5	3	4	3	43
Seksueel geweld (openbaar vervoer)											1		1
Seksueel geweld (openbare weg)	2		2		2	2	2	1	1	1	1		14
Seksueel geweld (andere openbare plaats)										1		1	2
Seksueel geweld (publiek toegankelijke plaats)	1					1							2
Psychisch geweld (openbaar vervoer)		1	1	1		1		1		1		3	9
Psychisch geweld (openbare weg)	16	16	26	20	17	8	20	20	19	27	18	22	229
Psychisch geweld (andere openbare plaats)	1	1	2	1				2		2		1	10
Psychisch geweld (publiek toegankelijke plaats)	6	3	2	5	8	6	2	7	3	5	2	4	53
Diefstal gewapenderhand (openbare weg)	2	2	3			1		1	1				10
Diefstal gewapenderhand (andere openbare plaats)		1											1
Diefstal gewapenderhand (publiek toegank. plaats)	1	3	6				1	1	1	2	1		16
Diefstal geweld zonder wapen (openbaar vervoer)						1				1			2
Diefstal geweld zonder wapen (openbare weg)	8	2	4	5	3	6	15	5	5	2	1		56
Diefstal geweld zonder wapen (and. openb. plaats)						1				1			2
Diefstal geweld zonder wapen (pub. toegank. pl.)	2	1	1	1		1		1			1	2	10

FE Andere

	Jan	Feb	Maa	Apr	Mei	Jun	Jul	Aug	Sep	Okt	Nov	Dec	Totaal
Nepagenten												1	1
Cyberbelaging	5	2	2	4	4	2	3	7	2	1	2	3	37
Identiteitsfraude	2	5	2	4	5	2	3		3	3	2	5	36



2023

CF Diefstal vervoermiddel

	Jan	Feb	Maa	Apr	Mei	Jun	Jul	Aug	Sep	Okt	Nov	Dec	Totaal
Autodiefstal	9	18	12	5	9	7	12	4	11	5	2	10	104
Motodiefstal		2		1	3	1		2					9
Carjacking					1		2			2			5
Homejacking		2	1									1	4
Garagediefstal	1	1	1	1	1								5
Bromfietsdiefstal		5	2	5	5	2	2	3	2	2	5	5	38
Fietsdiefstal		2	1	2		2	1	4	3	1	3	2	21

CF Inbraak

	Jan	Feb	Maa	Apr	Mei	Jun	Jul	Aug	Sep	Okt	Nov	Dec	Totaal
Woninginbraak	39	23	32	27	28	40	37	36	31	34	47	33	407
Inbraak in bedrijf of handelszaak	3	4	11	8	5	7	10	5	5	19	5	6	88
Inbraak in openbare of overheidsinstelling	1	3	3	1	4	1	1	2	2	1	2	1	22
Ramkraak												1	1
Inbraak in gebouw (totaal)	43	30	46	36	37	48	48	43	38	54	54	40	517



CF Diefstal andere

	Jan	Feb	Maa	Apr	Mei	Jun	Jul	Aug	Sep	Okt	Nov	Dec	Totaal
Diefstal gewapenderhand	2	5	4	2	2	5	6	5	4	2	1	3	41
Diefstal met geweld zonder wapen	11	3	12	5	10	12	11	13	9	19	11	10	126
Diefstal uit of aan voertuig	32	30	52	27	39	48	24	41	52	22	31	26	424
Sacjacking uit auto								1					1
Diefstal van wapens en explosieven	2				2	1			1	1		1	8
Handtasroof						1						1	2
Grijpdiefstal	3	1	2	1	3	3	2	7	3		2	4	31
Zakkenrollerij	5	4	9	16	9	8	5	4	11	9	11	12	103
Winkeldiefstal	10	8	29	18	13	9	11	8	8	11	12	9	146
Diefstal met list		1		1	2		1	2	4	2	2		15
Metaaldiefstal	1	3	4	6	7	5	3	12	5	5	11	10	72
Werfdiefstal	1	2	3	3	3	3		2	3	1	1	1	23
Dierendiefstal		1									2	3	6

ICT-criminaliteit

	Jan	Feb	Maa	Apr	Mei	Jun	Jul	Aug	Sep	Okt	Nov	Dec	Totaal
Betaalkaartfraude	12	12	8	16	11	12	11	10	9	13	9	14	137
Phishing		1	1	3	1	1	3						10
Ransomware		1					1						2
Shouldersurfing							1						1
Skimming	1												1

CF Andere

	Jan	Feb	Maa	Apr	Mei	Jun	Jul	Aug	Sep	Okt	Nov	Dec	Totaal
Geweld tegen beroepen van algemeen belang	1				1	1			2	1			6
Groepsverkrachting	1												1
Graffiti	7	5			1					1			14
Beschadiging van auto	32	21	21	17	38	19	18	27	38	23	18	19	291
Steekpartij	2	1		1	1	1		2	3		2		13



FE Intrafamiliaal geweld (IFG)

	Jan	Feb	Maa	Apr	Mei	Jun	Jul	Aug	Sep	Okt	Nov	Dec	Totaal
IFG: fysiek, binnen het koppel	19	18	25	23	22	21	32	34	19	21	11	24	269
IFG: fysiek, tegen afstammelingen	3	1	4	3	3	2	3	3	2	6	1	7	38
IFG: fysiek, tegen andere leden	2	2	5	1	1	6	1	4	4	1	4	5	36
IFG: seksueel, binnen het koppel					1				1				2
IFG: psychisch, binnen het koppel	18	19	12	21	16	20	15	26	12	10	10	16	195
IFG: psychisch, tegen afstammelingen	1	2				1	1			2			7
IFG: psychisch, tegen andere leden	1					1		1	1				4
IFG: economisch, binnen het koppel	1		1		1	2	3	2	1	2			13
IFG: economisch, tegen afstammelingen							1						1
IFG: economisch, tegen andere leden		1	1			2		3		2		1	10

FE Drugs

	Jan	Feb	Maa	Apr	Mei	Jun	Jul	Aug	Sep	Okt	Dec	Totaal
Verkoop van cocaïne	3	1	2	3	3	1	2	3	2	2	1	23
Productie van cannabis (teelt)	1	1		1								3
Verkoop-handel van heroïne									2			2

FE Wapenzwandel

	Okt	Totaal
Handel en productie van vuurwapen	1	1

FE Mensenhandel

	Feb	Maa	Mei	Jun	Jul	Aug	Okt	Nov	Totaal
Mensenhandel - economische uitbuiting			1						1
Mensenhandel - seksuele uitbuiting	2	1	1	1	1	1	2	1	10



FE Geweld in de publieke ruimte

	Jan	Feb	Maa	Apr	Mei	Jun	Jul	Aug	Sep	Okt	Nov	Dec	Totaal
Fysiek geweld (openbaar vervoer)		1		2	1		1				1		6
Fysiek geweld (openbare weg)	14	13	19	34	29	22	22	30	34	30	16	12	275
Fysiek geweld (andere openbare plaats)	2					2		1			1		6
Fysiek geweld (publiek toegankelijke plaats)	5	4	5	4	5	6	8	5	7	2	2	8	61
Seksueel geweld (openbaar vervoer)		2			1		1		1		1		6
Seksueel geweld (openbare weg)		1	1			3	2		3	1	2	1	14
Seksueel geweld (publiek toegankelijke plaats)	1			2			2	1			1		7
Psychisch geweld (openbaar vervoer)	1	1					1		2	1		1	7
Psychisch geweld (openbare weg)	15	18	24	24	31	20	25	25	19	21	23	12	257
Psychisch geweld (andere openbare plaats)		1	1			1	1	1		1	1		7
Psychisch geweld (publiek toegankelijke plaats)	4	5	12	4	6	4	4	6	4	5	2	3	59
Diefstal gewapenderhand (openbare weg)	1	3		1		2	5	4	1	1			18
Diefstal gewapenderhand (publiek toegank. plaats)	1	2				1			1			2	7
Diefstal geweld zonder wapen (openbaar vervoer)												1	1
Diefstal geweld zonder wapen (openbare weg)	5	1	7	2	8	6	6	11	7	12	5	4	74
Diefstal geweld zonder wapen (and. openb. plaats)	1				1								2
Diefstal geweld zonder wapen (pub. toegank. pl.)	2		1	2	1	2	2	1	1	5	6	4	27

FE Andere

	Jan	Feb	Maa	Apr	Mei	Jun	Jul	Aug	Sep	Okt	Nov	Dec	Totaal
Cyberbelaging	6	6	1	3	3	2	2	2	6	4	2	1	38
Identiteitsfraude	3	6	3	4	1	3	2	1	4	2	4	1	34

POLITIËLE CRIMINALITEITSSTATISTIEKEN

PLEEGPLAATS: POLITIEZONE

POLICE DE SERAING - NEUPRE

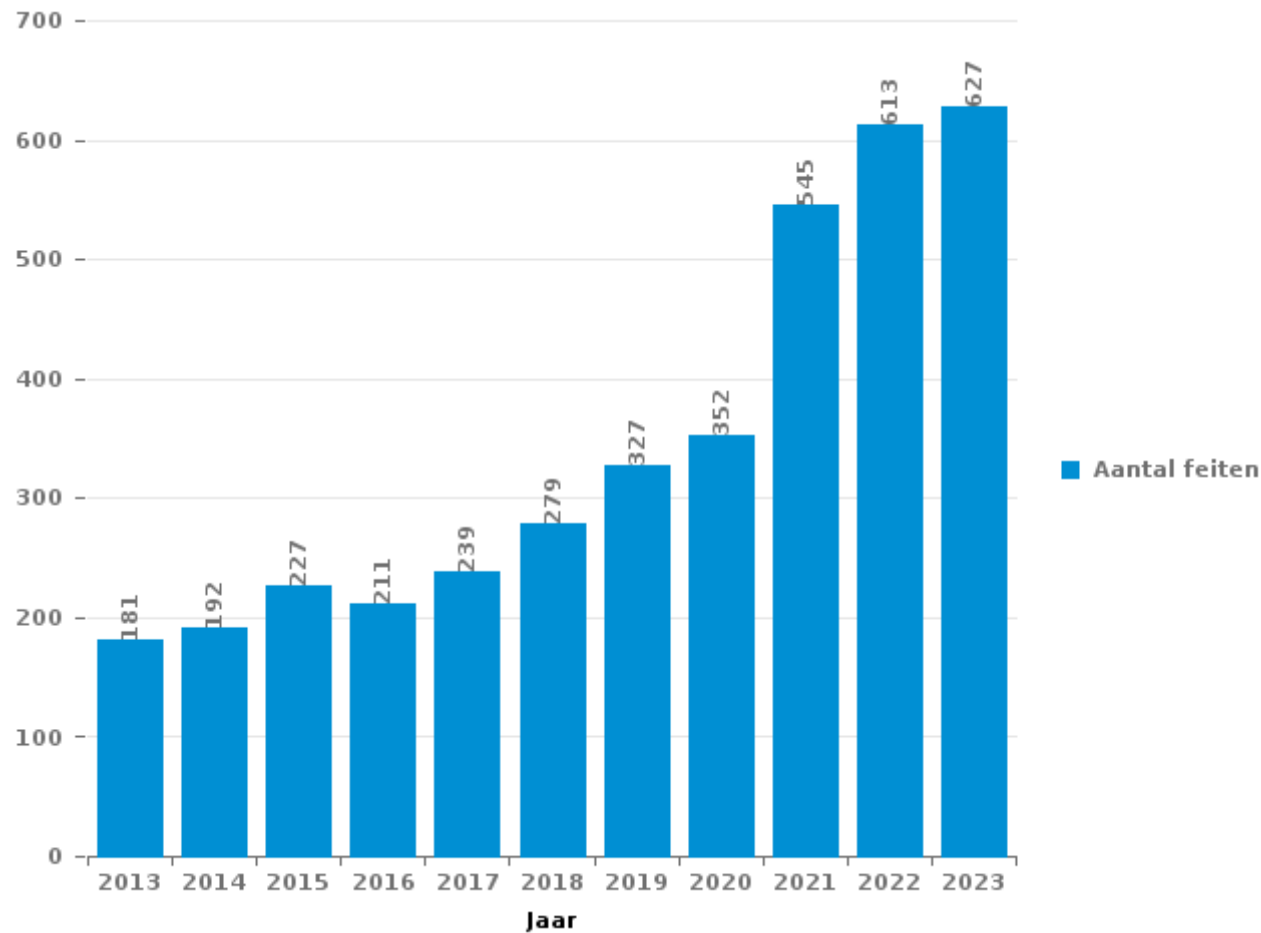
DEEL III : ICT



POLICE DE SERAING - NEUPRE

Totaal aantal misdrijven met een ICT/online element sinds 2013

(deze cijfers kunnen een onderschatting zijn, dit afhankelijk van vattingspraktijken en technische beperkingen)





ICT/online-crime in strikte zin

Inbreuken (exhaustief)

	2013	2014	2015	2016	2017	2018	2019	2020	2021	2022	2023
Informaticacriminaliteit: Hacking:	5	9	4	17	7	10	12	12	13	12	21
Informaticacriminaliteit: Informaticabedrog:	106	123	118	116	131	141	178	169	288	368	340
Informaticacriminaliteit: Sabotage:	3	1	5	3	3	2	1		1	3	4
Informaticacriminaliteit: Valsheid in informatica:	2		3	4	3	2	2	1	1	6	
Misd. tegen andere morele waarden en gevoelens: Schenden van communicatie door particulier:				1			1			1	
Onwettige uitoefening van het openbaar gezag: Schenden van communicatie door ambtenaar:							1				
Totaal:	116	133	130	141	144	155	195	182	303	390	365

Criminele figuren (apart bekijken - niet optellen met iets anders - risico op dubbeltelling!)

	2013	2014	2015	2016	2017	2018	2019	2020	2021	2022	2023
Betaalkaartfraude	73	75	79	69	92	86	94	99	133	165	137
Phishing	1	2						2	4	8	10
Ransomware										1	2
Shouldersurfing	2		2	5	5	2		1	1		1
Skimming	1				2				2		1



ICT/online-crime in ruime zin

Inbreuken (enkel als feitcode bestaat)

	2013	2014	2015	2016	2017	2018	2019	2020	2021	2022	2023
Bedrog: Oplichting: Internetfraude	52	45	69	46	70	88	104	129	170	183	211
Misdr. tegen andere morele waarden en gevoelens: Cyberlokking (lokken van minderjarige via ICT):				1	1	2					
Misdr. tegen de veiligheid van de staat: Terrorisme: Verspreiden boodschap die aanzet tot terrorisme			1		1						
Zedenmisdrijven: Grooming (contact via ICT met minderjarige < 16 j):					1	1	1	3			
Zedenmisdrijven: Kinderpornografie: Toegang kinderporno via technologie					1	1					
Zedenmisdrijven: Voyeurisme: Verspreiding opname naaktheid of intimiteit				4	6	6	1	4	9	5	
Totaal:	52	45	70	51	80	98	106	136	179	188	211

Criminele figuren (apart bekijken - niet optellen met iets anders - risico op dubbeltelling!)

	2013	2014	2015	2016	2017	2018	2019	2020	2021	2022	2023
Cyberbelaging	9	12	23	21	16	24	23	30	54	37	38

POLITIËLE CRIMINALITEITSSTATISTIEKEN

PLEEGPLAATS: POLITIEZONE

POLICE DE SERAING - NEUPRE

DEEL IV : BESTEMMING PLAATS



POLICE DE SERAING - NEUPRE

Diefstal en afpersing

	2000	2013	2014	2015	2016	2017	2018	2019	2020	2021	2022	2023
Openbare weg	958	1.094	1.125	1.113	859	823	700	786	593	733	942	748
Woning: huis	633	1.119	1.043	721	475	579	597	507	395	371	421	416
Winkel	415	292	270	344	262	219	247	221	176	172	192	200
Parking	324	194	179	174	116	131	118	112	97	80	148	98
Woning: appartement	156	209	177	175	167	161	128	118	107	105	108	87
Horeca	132	97	107	120	78	59	57	65	42	31	37	41
Bedrijf	116	79	73	109	84	75	78	63	53	46	23	23
Woning: garage	68	77	100	106	49	46	44	49	47	50	39	45
Onbekend	137	56	49	63	62	43	37	38	28	80	86	29
Woning: onbepaald	29	60	48	63	67	67	60	55	50	34	42	34
Woning: oprit	80	62	80	61	52	45	38	33	34	25	33	23
Onderwijsinstelling	90	39	61	68	55	55	54	32	16	13	22	11
Vervoermiddel: auto	7	55	43	36	177	56	29	24	13	16	26	6
Woning: aanhorigheid	34	38	35	31	30	32	21	44	59	25	36	24
Andere	23	36	52	40	39	41	21	25	25	25	20	29
Werf	33	40	21	23	23	31	27	32	22	15	23	23
Benzinestation	40	32	38	35	21	17	16	18	11	13	20	28
Terrein	18	18	15	8	16	13	17	10	16	24	58	73
Openbare dienst	34	15	21	26	19	20	16	13	22	17	15	20
Sportinfrastructuur	18	24	29	31	25	19	11	15	12	6	17	10
Bank / financiële instelling	36	16	17	15	19	17	14	17	12	19	16	17
Ziekenhuis	32	14	36	39	17	14	15	14	6	6	9	4
Recreatie en cultuur	40	22	13	25	15	8	12	14	8	13	2	13
Vervoermiddel: autobus / autocar	5	24	26	21	18	12	10	15	8	15	14	9
Dienst	10	17	22	29	24	17	8	10	6	6	9	7
Dokter / tandarts / apotheker	20	14	27	12	16	12	14	13	6	7	5	10
Bestuurlijk gebouw	17	6	10	4	8	13	6	5	10	3	7	1
Ontuchthuis	10	9	11	9	7	9	2	4	2	4	2	1
Vervoermiddel: andere		6	4	1	11	6	5	3	3	12	10	6
Rusthuis	2	6	11	10	6	10	6	1		4	4	5
Vervoermiddel: vrachtwagen		5	10	3	19	1	7	3	3	5	6	2
Stadion	14	5	7	5	11	8	3	1	6	3		
Bushalte / tramhalte	4	4	8	8	6	8	4	1	2	5	3	5
Begraafplaats	3	9	4	3	7	7	4	3	1	2	5	2
Spoorwegstation / busstation / metrostation	4	1	7	5	7	2	2	5	1	5	4	2
Religieus gebouw	5	4	8	1	1	4	7	4	1	3	6	
Woning: andere	2	3	3	2	1	1	2	2	2	2	3	1
Bankautomaat	7				1			1				
Vervoermiddel: trein / tram / metrotrein		1		1	2				1			
Luchthaven		1	3									
Waterlopen en zeeën	1			1								
Militaire installatie										1		
Totaal	3.557	3.803	3.793	3.541	2.872	2.681	2.437	2.376	1.896	1.996	2.413	2.053



POLICE DE SERAING - NEUPRE

Beschadigen van eigendom

	2000	2013	2014	2015	2016	2017	2018	2019	2020	2021	2022	2023
Openbare weg	314	463	475	359	346	318	310	296	350	278	281	334
Woning: hoofdverblijf	197	212	269	203	147	151	134	128	153	191	202	217
Parking	47	80	55	63	49	49	44	53	46	20	44	33
Woning: onbepaald	17	29	13	25	25	14	17	14	14	11	20	14
Woning: oprit	31	29	27	24	17	18	12	9	12	7	16	5
Bedrijf	30	16	12	12	38	24	6	13	10	8	6	7
Onderwijsinstelling	27	25	10	10	23	19	13	8	7	12	9	10
Woning: garage	21	14	9	17	12	7	13	12	6	9	13	4
Winkel	17	21	16	9	10	15	5	8	4	8	10	11
Horeca	19	17	12	13	8	8	5	6	4	11	10	5
Andere	6	9	9	13	8	6	9	3	7	9	7	9
Woning: tuin	8	6	10	11	8	9	6	10	5	5	8	5
Onbekend	7	9	2	11	9	4	4	7	2	28	3	1
Terrein	9	11	11	9	10	7	10	4	5	3	5	3
Openbare dienst	9	1	5	5	4	4	5	15	6	14	7	8
Vervoermiddel: auto	2	8	4	9	11	15	8	2	1	4	1	2
Woning: aanhorigheid	10	8	9	9	4	7	4	4	3	2	4	1
Sportinfrastructuur	1	1	8	4	8	8	4	7	3	2	3	3
Bestuurlijk gebouw	2	4	6	7		4	4	5	3	3	4	6
Recreatie en cultuur	4	3	5	4	2	6	6	2	3		3	2
Bushalte / tramhalte		8	8	5	4	2	3	2	2	1	2	2
Werf	8	7		5	2	4	7		1	1	2	2
Dienst	3	3	3	5	4	2	5	3	2			6
Bank / financiële instelling	3	2	2	3	3	4	3	2	2	4	1	2
Politiebureau	4	9		2	5	4	1	1		3	1	1
Begraafplaats	4	3	1	5	6	6	3				1	1
Religieus gebouw	5	2	1	2	2	5		1	2	1	2	2
Benzinestation	3	1	3	4		1		1	4	1	1	5
Vervoermiddel: andere		6	2	3	3	2	2	1		4		1
Woning: tweede verblijf	1	4	1	2	1	3	2	2	1	2	2	3
Ontuchthuis	3	1	2	1	3	4	1			1		1
Rusthuis	3	2	1		1	1	2	1		1	2	3
Dokter / tandarts / apotheker		2	5	2		1		1	1	2		1
Ziekenhuis			4			1				1		5
Spoorwegstation / busstation / metrostation	1	1	1	2			1	1			2	1
Stadion	2			2	1	2		1	1			
Waterlopen en zeeën						1	1		1			
Luchthaven				2								
Vervoermiddel: trein / tram / metrotrein												1
Totaal	818	1.017	1.001	862	774	736	650	623	661	647	672	717



POLICE DE SERAING - NEUPRE

Misdrijven tegen de lichamelijke integriteit

	2000	2013	2014	2015	2016	2017	2018	2019	2020	2021	2022	2023
Woning	232	368	403	377	324	340	359	288	296	298	360	412
Openbare weg	227	324	334	261	289	330	287	246	212	279	308	312
Horeca	44	50	35	27	22	19	11	12	4	6	10	12
Onderwijsinstelling	18	14	24	15	13	26	18	19	15	18	19	24
Parking	9	16	20	7	15	16	12	11	14	13	9	15
Onbekend	26	11	18	8	11	8	9	5	4	32	7	10
Terrein	6	5	3	5	1	6	2	1	2	6	5	60
Winkel	11	8	13	5	8	4	9	3	6	7	4	9
Woning: oprit	11	6	6	8	4	13	5	5	9	8	4	6
Andere		5	8	4	1	6	9	7	2	10	6	3
Openbare dienst	3	1	4	3	2	6	3	13	3	5	1	2
Vervoermiddel: autobus / autocar	7	8	8	2	3	2		8	1	3	1	2
Sportinfrastructuur	3	4	3	7	4	1	3	1	2	3	5	7
Bedrijf	6	5	1	4	3	4	4	2	1	1	4	4
Recreatie en cultuur	8	3	3	3	4	5			1	1	3	6
Woning: tuin	3	4	3	5		4	3	1	3	1	4	3
Ziekenhuis	2	3	4	6	2	3	2	3	1		3	3
Ontuchthuis	2	3	1	3	2	3	2	1	1	4	2	2
Spoorwegstation / busstation / metrostation	1	3	7	1	1		1	1	1	3		5
Stadion	8	2	2	2	1		2	3	1		1	1
Benzinestation		2	3	2	2	1	1	3	3	1	1	2
Vervoermiddel: andere		1	2	2	4				5		1	6
Rusthuis			1	3	3	3	2	1			2	1
Bushalte / tramhalte	2	2		1	3	2		1	1		1	
Dienst				2	2	2		1	2		2	2
Dokter / tandarts / apotheker	2			1	2	1		1	1	1		
Politiebureau	2					3				1	1	
Religieus gebouw		3				1				1	2	
Bank / financiële instelling	1	2	1				1					1
Bestuurlijk gebouw	3			1			1					1
Vervoermiddel: trein / tram / metrotrein			1				1	1		1		1
Luchthaven			1	1	1							
Totaal	637	853	909	766	727	809	747	638	591	703	766	912

POLITIËLE CRIMINALITEITSSTATISTIEKEN

PLEEGPLAATS: POLITIEZONE

POLICE DE SERAING - NEUPRE

DEEL V : POLITIEZONE VS TYPOLOGIE



GEREGISTREERDE CRIMINALITEIT: POLITIEZONE vs TYPOLOGIE

Typologie van de zone: Categorie 3

Politiezone
BALEN - DESSEL - MOL
DEMERDAL - DSZ
GAVERS
HEKLA
LOKEREN
MEETJESLAND CENTRUM
MINOS
POLICE ANS - ST-NICOLAS
POLICE BORAINÉ
POLICE DE SERAING - NEUPRE
POLICE LOCALE DE WATERLOO
POLICE LOCALE MARIEMONT
POLICE LOCALE VILLE ATH
POLICE LOCALE WAVRE
POLITIE REGIO TURNHOUT
POLITIEZONE AARSCHOT
POLITIEZONE NOORD
PZ BRASSCHAAT
PZ BREDENE/DE HAAN
PZ CARMA
PZ DAMME/KNOKKE-HEIST
PZ DEINZE/ZULTE/LIEVEGEM
PZ DENDERMONDE
PZ DILBEEK
PZ GEEL/LAAKDAL/MEERHOUT
PZ GINGELOM/NIEUWERKERKEN/SINT-TRUIDEN



GEREGISTREERDE CRIMINALITEIT: POLITIEZONE vs TYPOLOGIE

Politiezone
PZ GRIMBERGEN
PZ LIER
PZ RONSE
PZ SCHOTEN
PZ ZAVENTEM
PZ ZENNEVALLEI
REGIO RHODE & SCHELDE
TONGEREN - HERSTAPPE
VILVOORDE - MACHELEN
VLAAMSE ARDENNEN
WOKRA
ZONE DE BRAINE-L'ALLEUD
ZONE DE POLICE DE MOUSCRON
ZONE DES TRIEUX
ZONE NETELAND
ZONE NIVELLES - GENAPPE
ZONE RODE
ZP AISEAU-PRESLES/CHATELET/FARCIENNES
ZP AWANS/GRACE-HOLLOGNE
ZP BEYNE-FLERON-SOUMAGNE
ZP FLEMALLE
ZP HERSTAL
ZP HUY



GEREGISTREERDE CRIMINALITEIT: POLITIEZONE vs TYPOLOGIE

Typologie van de zone: Categorie 3

Criminele figuur / Fenomeen	Niveau	% 2019 - 2020	% 2020 - 2021	% 2021 - 2022
Autodiefstal	POLITIEZONE	-15,9%	12,2%	53,0%
	TYPOLGIE	-22,6%	-8,1%	8,3%
Motodiefstal	POLITIEZONE	-43,8%	0,0%	-55,6%
	TYPOLGIE	-34,2%	5,0%	-2,4%
Carjacking	POLITIEZONE	-22,2%	-28,6%	80,0%
	TYPOLGIE	-18,6%	-12,5%	35,7%
Homejacking	POLITIEZONE	0,0%	0,0%	0,0%
	TYPOLGIE	-50,0%	112,5%	-11,8%
Garagediefstal	POLITIEZONE	-36,4%	42,9%	-60,0%
	TYPOLGIE	-54,1%	26,2%	-15,6%
Bromfietsdiefstal	POLITIEZONE	-21,6%	13,8%	54,5%
	TYPOLGIE	-25,7%	13,0%	19,5%
Fietsdiefstal	POLITIEZONE	95,7%	-51,1%	86,4%
	TYPOLGIE	-26,4%	7,7%	12,6%
Woninginbraak	POLITIEZONE	-21,6%	-3,7%	-1,0%
	TYPOLGIE	-28,5%	2,6%	12,5%
Inbraak in bedrijf of handelszaak	POLITIEZONE	2,4%	-40,2%	6,6%
	TYPOLGIE	-30,4%	-8,6%	-1,8%
Inbraak in openbare of overheidsinstelling	POLITIEZONE	16,7%	-22,9%	3,7%
	TYPOLGIE	-21,6%	-19,4%	-4,6%
Ramkraak	POLITIEZONE	-100,0%	/	/
	TYPOLGIE	-64,0%	-55,6%	25,0%



GEREGISTREERDE CRIMINALITEIT: POLITIEZONE vs TYPOLOGIE

Criminele figuur / Fenomeen	Niveau	% 2019 - 2020	% 2020 - 2021	% 2021 - 2022
Inbraak in gebouw (totaal)	POLITIEZONE	-15,8%	-12,6%	0,2%
	TYPOLGIE	-28,4%	-0,5%	9,6%
Diefstal gewapenderhand	POLITIEZONE	-20,4%	35,9%	-26,4%
	TYPOLGIE	-26,6%	-4,3%	-4,0%
Diefstal met geweld zonder wapen	POLITIEZONE	-28,7%	31,5%	-24,0%
	TYPOLGIE	-20,1%	-3,9%	26,1%
Diefstal uit of aan voertuig	POLITIEZONE	-29,5%	26,0%	43,7%
	TYPOLGIE	-29,0%	5,6%	11,4%
Sacjacking uit auto	POLITIEZONE	/	/	-100,0%
	TYPOLGIE	-66,7%	100,0%	300,0%
Diefstal van wapens en explosieven	POLITIEZONE	-60,0%	100,0%	37,5%
	TYPOLGIE	-29,8%	14,5%	7,4%
Steaming	POLITIEZONE	/	/	/
	TYPOLGIE	-6,3%	-46,7%	125,0%
Handtasroof	POLITIEZONE	-25,0%	0,0%	33,3%
	TYPOLGIE	-3,7%	-25,0%	25,6%
Grijpdiefstal	POLITIEZONE	-31,9%	28,1%	-22,0%
	TYPOLGIE	-32,6%	-2,4%	12,2%
Zakkenrollerij	POLITIEZONE	-26,1%	29,4%	22,7%
	TYPOLGIE	-48,5%	-2,1%	25,6%
Winkeldiefstal	POLITIEZONE	-53,8%	43,3%	1,2%
	TYPOLGIE	-20,5%	15,7%	13,7%
Diefstal met list	POLITIEZONE	23,1%	31,3%	-19,0%
	TYPOLGIE	-32,5%	21,9%	7,8%



GEREGISTREERDE CRIMINALITEIT: POLITIEZONE vs TYPOLOGIE

Criminele figuur / Fenomeen	Niveau	% 2019 - 2020	% 2020 - 2021	% 2021 - 2022
Metaaldiefstal	POLITIEZONE	78,3%	-22,0%	112,5%
	TYPOLOGIE	-25,4%	36,5%	35,3%
Werfdiefstal	POLITIEZONE	-31,3%	-31,8%	53,3%
	TYPOLOGIE	-11,9%	-1,6%	22,4%
Home-invasie	POLITIEZONE	100,0%	50,0%	-33,3%
	TYPOLOGIE	-53,8%	41,7%	-26,5%
Dierendiefstal	POLITIEZONE	-12,5%	-57,1%	-33,3%
	TYPOLOGIE	-27,7%	26,5%	-7,8%
Ladingdiefstal	POLITIEZONE	/	/	/
	TYPOLOGIE	24,7%	-47,4%	-6,8%
Betaalkaartfraude	POLITIEZONE	5,3%	34,3%	24,1%
	TYPOLOGIE	-24,1%	6,1%	33,5%
Phishing	POLITIEZONE	/	100,0%	100,0%
	TYPOLOGIE	306,5%	-0,9%	-9,7%
Ransomware	POLITIEZONE	/	/	/
	TYPOLOGIE	-18,8%	-38,5%	33,3%
Shouldersurfing	POLITIEZONE	/	0,0%	-100,0%
	TYPOLOGIE	-56,7%	-45,0%	28,3%
Skimming	POLITIEZONE	/	/	-100,0%
	TYPOLOGIE	-31,3%	-16,4%	89,1%
Geweld tegen beroepen van algemeen belang	POLITIEZONE	-81,8%	250,0%	0,0%
	TYPOLOGIE	-8,5%	5,3%	18,8%
Groepsverkrachting	POLITIEZONE	-100,0%	/	0,0%
	TYPOLOGIE	-28,1%	82,6%	-14,3%



GEREGISTREERDE CRIMINALITEIT: POLITIEZONE vs TYPOLOGIE

Criminele figuur / Fenomeen	Niveau	% 2019 - 2020	% 2020 - 2021	% 2021 - 2022
Graffiti	POLITIEZONE	-64,7%	50,0%	11,1%
	TYPOLOGIE	-0,6%	4,3%	45,5%
Beschadiging van auto	POLITIEZONE	6,2%	-23,8%	5,0%
	TYPOLOGIE	-17,4%	2,0%	2,5%
Steekpartij	POLITIEZONE	-42,9%	-25,0%	0,0%
	TYPOLOGIE	9,8%	13,8%	-15,0%
IFG: fysiek, binnen het koppel	POLITIEZONE	0,0%	28,8%	4,4%
	TYPOLOGIE	0,6%	1,6%	9,6%
IFG: fysiek, tegen afstammelingen	POLITIEZONE	16,0%	0,0%	0,0%
	TYPOLOGIE	-4,2%	12,1%	6,0%
IFG: fysiek, tegen andere leden	POLITIEZONE	-4,5%	38,1%	-3,4%
	TYPOLOGIE	7,0%	2,3%	1,4%
IFG: seksueel, binnen het koppel	POLITIEZONE	/	/	-50,0%
	TYPOLOGIE	25,0%	-8,0%	-15,2%
IFG: seksueel, tegen afstammelingen	POLITIEZONE	166,7%	-37,5%	-40,0%
	TYPOLOGIE	14,0%	-11,7%	-59,0%
IFG: seksueel, tegen andere leden	POLITIEZONE	/	/	/
	TYPOLOGIE	-21,7%	-11,1%	0,0%
IFG: psychisch, binnen het koppel	POLITIEZONE	-38,2%	1,0%	37,9%
	TYPOLOGIE	-11,8%	5,4%	6,6%
IFG: psychisch, tegen afstammelingen	POLITIEZONE	/	100,0%	-100,0%
	TYPOLOGIE	8,6%	3,3%	18,5%
IFG: psychisch, tegen andere leden	POLITIEZONE	-100,0%	/	/
	TYPOLOGIE	0,8%	4,4%	-11,9%



GEREGISTREERDE CRIMINALITEIT: POLITIEZONE vs TYPOLOGIE

Criminele figuur / Fenomeen	Niveau	% 2019 - 2020	% 2020 - 2021	% 2021 - 2022
IFG: economisch, binnen het koppel	POLITIEZONE	-100,0%	/	400,0%
	TYPOLGIE	-7,0%	10,2%	2,7%
IFG: economisch, tegen afstammelingen	POLITIEZONE	/	/	/
	TYPOLGIE	23,3%	-5,4%	8,6%
IFG: economisch, tegen andere leden	POLITIEZONE	-83,3%	33,3%	100,0%
	TYPOLGIE	-15,0%	-12,1%	24,4%
Humane doping	POLITIEZONE	-50,0%	-100,0%	/
	TYPOLGIE	-16,9%	-23,0%	-6,1%
Illegale vetmesting	POLITIEZONE	/	/	/
	TYPOLGIE	-10,0%	-11,1%	-43,8%
Verkoop van cocaïne	POLITIEZONE	-47,6%	145,5%	-25,9%
	TYPOLGIE	26,8%	-7,3%	-0,3%
Import-export van cocaïne	POLITIEZONE	-100,0%	/	/
	TYPOLGIE	19,2%	-25,8%	-8,7%
Productie van synthetische drugs	POLITIEZONE	/	/	/
	TYPOLGIE	-23,3%	-17,4%	26,3%
Import-export van synthetische drugs	POLITIEZONE	/	/	/
	TYPOLGIE	-71,5%	-57,4%	-67,5%
Verkoop van synthetische drugs	POLITIEZONE	-100,0%	/	-100,0%
	TYPOLGIE	1,9%	-14,9%	-19,3%
Productie van cannabis (teelt)	POLITIEZONE	200,0%	-16,7%	-20,0%
	TYPOLGIE	25,4%	-28,9%	-12,1%
Import-export van cannabis in grote hoeve.	POLITIEZONE	/	/	/
	TYPOLGIE	5,9%	-5,6%	-70,6%



GEREGISTREERDE CRIMINALITEIT: POLITIEZONE vs TYPOLOGIE

Criminele figuur / Fenomeen	Niveau	% 2019 - 2020	% 2020 - 2021	% 2021 - 2022
Verkoop van cannabis in grote hoeveelheid	POLITIEZONE	/	/	/
	TYPOLGIE	111,1%	47,4%	10,7%
Import-export van heroïne	POLITIEZONE	/	/	/
	TYPOLGIE	-18,2%	77,8%	-68,8%
Verkoop-handel van heroïne	POLITIEZONE	/	25,0%	-80,0%
	TYPOLGIE	31,9%	3,2%	-25,0%
Handel en productie van vuurwapen	POLITIEZONE	100,0%	-50,0%	0,0%
	TYPOLGIE	-2,2%	-29,5%	9,7%
Handel en productie van niet-vuurwapen	POLITIEZONE	-100,0%	/	/
	TYPOLGIE	-35,7%	-55,6%	100,0%
Mensenhandel - economische uitbuiting	POLITIEZONE	-66,7%	-100,0%	/
	TYPOLGIE	-12,1%	27,6%	-32,4%
Mensenhandel - seksuele uitbuiting	POLITIEZONE	150,0%	-40,0%	33,3%
	TYPOLGIE	9,5%	6,2%	-1,2%
Fysiek geweld (openbaar vervoer)	POLITIEZONE	-70,0%	133,3%	-71,4%
	TYPOLGIE	-28,9%	21,6%	28,6%
Fysiek geweld (openbare weg)	POLITIEZONE	-16,7%	26,1%	16,7%
	TYPOLGIE	-15,5%	12,2%	12,5%
Fysiek geweld (andere openbare plaats)	POLITIEZONE	0,0%	400,0%	-40,0%
	TYPOLGIE	8,9%	12,1%	0,0%
Fysiek geweld (publiek toegankelijke plaats)	POLITIEZONE	-18,6%	-2,9%	26,5%
	TYPOLGIE	-30,3%	1,4%	49,7%
Seksueel geweld (openbaar vervoer)	POLITIEZONE	-50,0%	0,0%	0,0%
	TYPOLGIE	-19,2%	57,1%	4,5%



GEREGISTREERDE CRIMINALITEIT: POLITIEZONE vs TYPOLOGIE

Criminele figuur / Fenomeen	Niveau	% 2019 - 2020	% 2020 - 2021	% 2021 - 2022
Seksueel geweld (openbare weg)	POLITIEZONE	-46,7%	25,0%	40,0%
	TYPOLGIE	-15,7%	-5,0%	17,0%
Seksueel geweld (andere openbare plaats)	POLITIEZONE	/	-100,0%	/
	TYPOLGIE	22,7%	15,8%	-11,8%
Seksueel geweld (publiek toegankelijke plaats)	POLITIEZONE	50,0%	-100,0%	/
	TYPOLGIE	-42,0%	58,8%	29,6%
Psychisch geweld (openbaar vervoer)	POLITIEZONE	-100,0%	/	80,0%
	TYPOLGIE	-20,5%	31,0%	16,4%
Psychisch geweld (openbare weg)	POLITIEZONE	10,2%	28,5%	18,0%
	TYPOLGIE	-1,3%	2,1%	6,9%
Psychisch geweld (andere openbare plaats)	POLITIEZONE	-37,5%	50,0%	-33,3%
	TYPOLGIE	7,8%	-17,5%	21,5%
Psychisch geweld (publiek toegankelijke plaats)	POLITIEZONE	-32,7%	-3,0%	65,6%
	TYPOLGIE	-15,5%	-0,3%	16,2%
Diefstal gewapenderhand (openbaar vervoer)	POLITIEZONE	/	-100,0%	/
	TYPOLGIE	133,3%	-42,9%	50,0%
Diefstal gewapenderhand (openbare weg)	POLITIEZONE	0,0%	14,3%	-37,5%
	TYPOLGIE	-21,3%	1,8%	-1,8%
Diefstal gewapenderhand (andere openbare plaats)	POLITIEZONE	-100,0%	/	0,0%
	TYPOLGIE	-29,4%	-58,3%	120,0%
Diefstal gewapenderhand (publiek toegank. plaats)	POLITIEZONE	-45,8%	30,8%	-5,9%
	TYPOLGIE	-33,2%	-12,1%	-4,3%
Diefstal geweld zonder wapen (openbaar vervoer)	POLITIEZONE	-75,0%	300,0%	-50,0%
	TYPOLGIE	-27,7%	23,5%	28,6%



GEREGISTREERDE CRIMINALITEIT: POLITIEZONE vs TYPOLOGIE

Criminele figuur / Fenomeen	Niveau	% 2019 - 2020	% 2020 - 2021	% 2021 - 2022
Diefstal geweld zonder wapen (openbare weg)	POLITIEZONE	-29,3%	34,5%	-28,2%
	TYPOLOGIE	-29,2%	-0,6%	6,7%
Diefstal geweld zonder wapen (and. openb. plaats)	POLITIEZONE	33,3%	-100,0%	/
	TYPOLOGIE	-19,2%	-23,7%	24,4%
Diefstal geweld zonder wapen (pub. toegank. pl.)	POLITIEZONE	0,0%	46,2%	-47,4%
	TYPOLOGIE	-22,8%	-2,0%	23,7%
Nepagenten	POLITIEZONE	/	-100,0%	/
	TYPOLOGIE	5,3%	-20,0%	18,8%
Terrorisme, extremisme en radicalisme	POLITIEZONE	0,0%	-100,0%	/
	TYPOLOGIE	7,9%	0,0%	-14,6%
Cyberbelaging	POLITIEZONE	30,4%	80,0%	-31,5%
	TYPOLOGIE	7,5%	3,2%	-1,2%
Identiteitsfraude	POLITIEZONE	14,3%	15,6%	-2,7%
	TYPOLOGIE	26,3%	3,5%	-6,0%

POLITIËLE CRIMINALITEITSSTATISTIEKEN

PLEEGPLAATS: POLITIEZONE

POLICE DE SERAING - NEUPRE

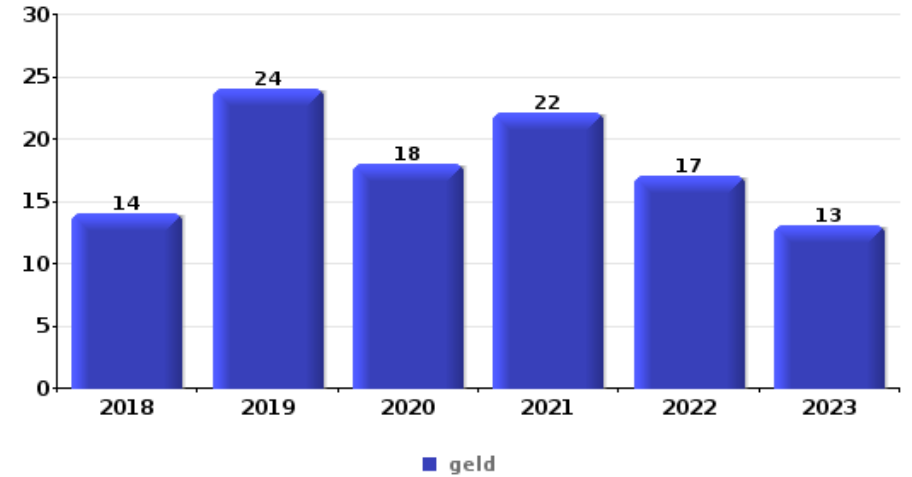
DEEL VI : VOORWERPEN EN VERVOERMIDDELEN



POLICE DE SERAING - NEUPRE

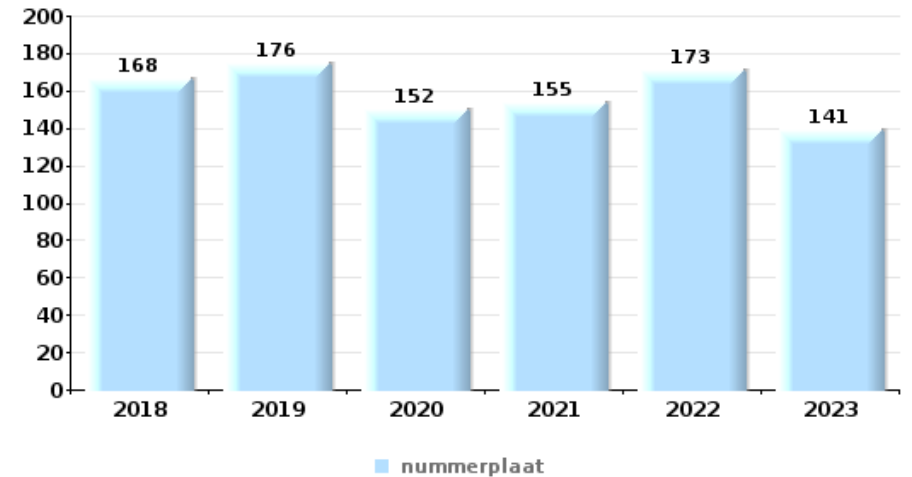
Diefstal gewapenderhand

Top 5 gestolen voorwerpen (obv aantal feiten)		2018	2019	2020	2021	2022	2023
1	geld	14	24	18	22	17	13
2	GSM en toebehoren	7	11	11	16	15	18
3	bankkaart / kredietkaart	2	2	4	7	2	4
4	identiteitskaart / paspoort	2	2	2	7	1	3
5	sleutel	1	4		4	3	4



Diefstal uit of aan voertuig

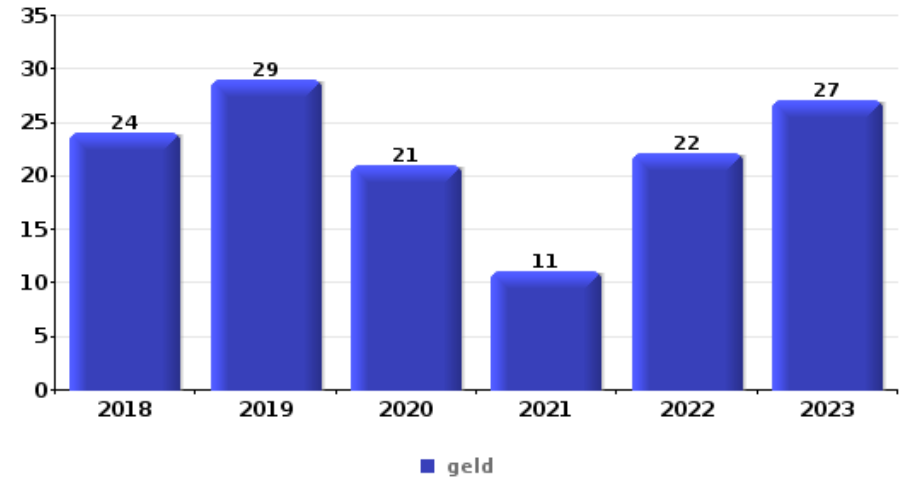
Top 5 gestolen voorwerpen (obv aantal feiten)		2018	2019	2020	2021	2022	2023
1	nummerplaat	168	176	152	155	173	141
2	rijbewijs	67	61	61	78	88	56
3	identiteitskaart / paspoort	56	61	59	70	84	55
4	bankkaart / kredietkaart	31	37	38	91	105	58
5	geld	46	38	42	58	87	42





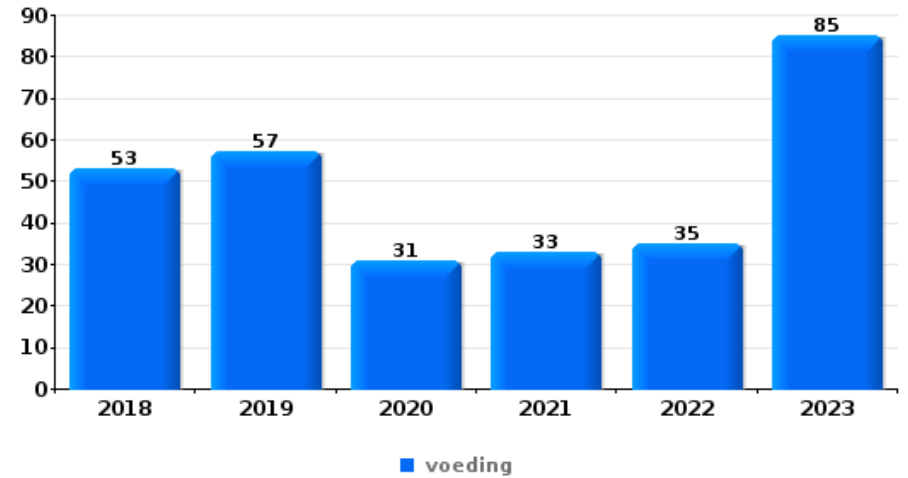
Inbraak in bedrijf of handelszaak

Top 5 gestolen voorwerpen (obv aantal feiten)		2018	2019	2020	2021	2022	2023
1	geld	24	29	21	11	22	27
2	metalen	16	11	18	7	1	1
3	voeding	11	9	9	5	4	12
4	gereedschap	10	6	4	11	7	4
5	computer en toebehoren	4	7	4	5	6	10



Winkeldiefstal

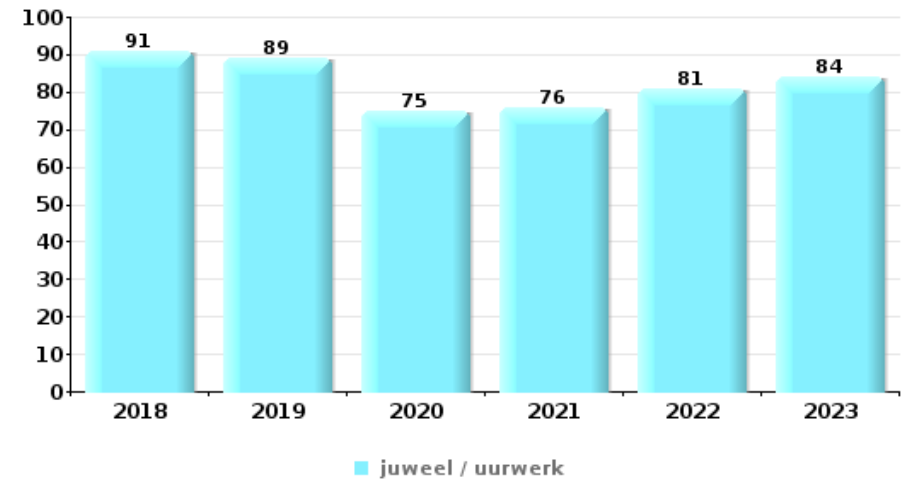
Top 5 gestolen voorwerpen (obv aantal feiten)		2018	2019	2020	2021	2022	2023
1	voeding	53	57	31	33	35	85
2	tabak	31	29	14	27	25	27
3	parfum / schoonheidsproduct	6	12	4	7	10	7
4	multimedia	8	7	3	7	4	4
5	kleding	5	9	3	5	2	6





Woninginbraak

Top 5 gestolen voorwerpen (obv aantal feiten)		2018	2019	2020	2021	2022	2023
1	juweel / uurwerk	91	89	75	76	81	84
2	geld	87	63	59	56	70	60
3	multimedia	58	57	49	34	46	35
4	computer en toebehoren	44	45	36	32	34	29
5	sleutel	38	34	17	29	33	34



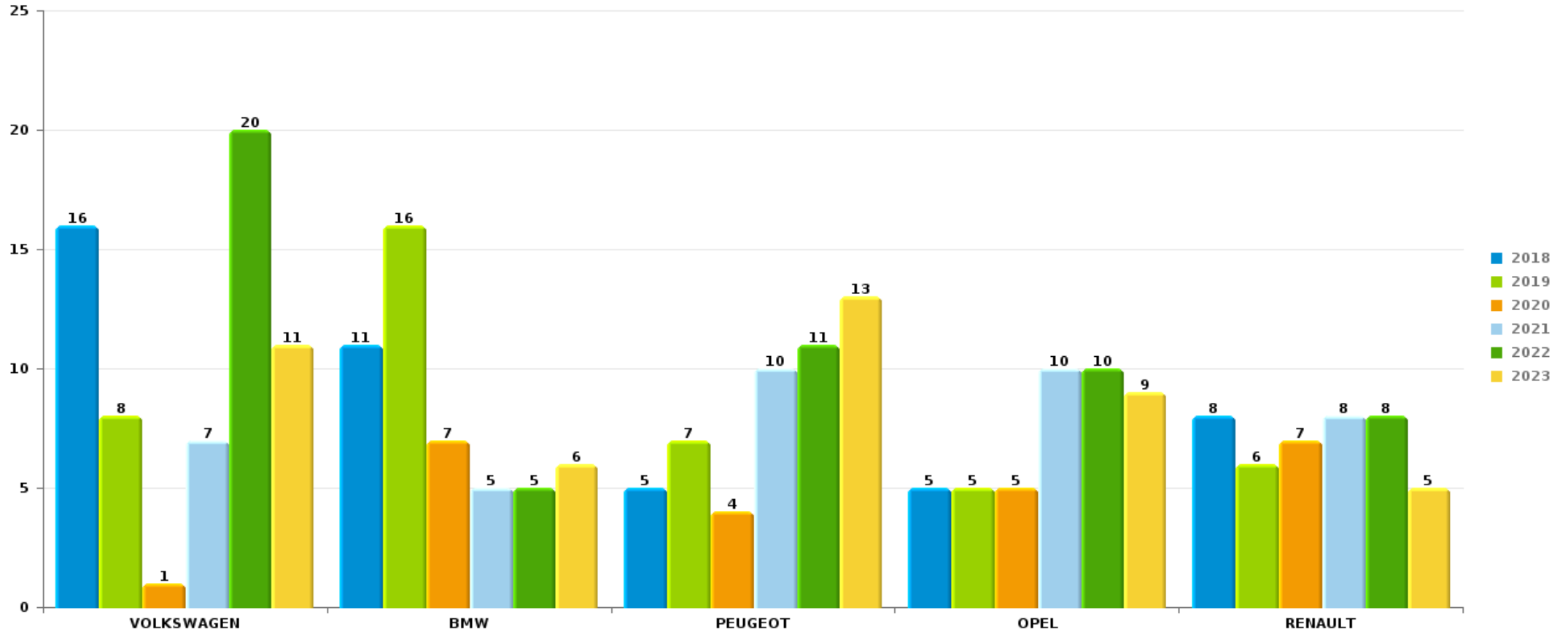
Opmerking: wat betreft de voorwerpen worden er geen totalen gepresenteerd gezien bij eenzelfde feit meerdere voorwerpen kunnen gestolen zijn.



POLICE DE SERAING - NEUPRE

Autodiefstal

Aantal gestolen auto's per merk (Top 5)



POLITIËLE CRIMINALITEITSSTATISTIEKEN

PLEEGPLAATS: POLITIEZONE

POLICE DE SERAING - NEUPRE

DEEL VII : VERDACHTEN



Deel 1: Niveau FEITEN (telling van het aantal feiten waarbij een bepaald type verdachte betrokken is)

1.1. Aantal inbreuken volgens het geslacht van de gekende verdachten (per hoofdcategorie)

Doordat bij eenzelfde feit zowel een mannelijke als een vrouwelijke gekende verdachte betrokken kan zijn, is het mogelijk dat de som van de kolommen "Mannen" en "Vrouwen" hoger is dan de waarde in de kolom "Totaal..." (zie ook de methodologische nota)

POLICE DE SERAING - NEUPRE

2023

Hoofdcategorie / Geslacht	Totaal aantal feiten minstens 1 gekende	Mannen	%	Vrouwen	%
Vreemdelingenwetgeving	395	336	85,1%	59	14,9%
Bevolkingsregister	334	227	68,0%	108	32,3%
Misdr. tegen de lichamelijke integriteit	172	136	79,1%	53	30,8%
Diefstal en afpersing	146	132	90,4%	19	13,0%
Misdr. tegen de openbare veiligheid	97	90	92,8%	8	8,2%
Drugs	89	82	92,1%	8	9,0%
Bedrog	78	62	79,5%	17	21,8%
Wapens en springstoffen	78	68	87,2%	11	14,1%
Misdr. tegen andere morele waarden en gevoelens	76	55	72,4%	21	27,6%
Dronkenschap en alcohol	74	64	86,5%	10	13,5%
Beschadigen van eigendom	69	59	85,5%	11	15,9%
Misdr. tegen de openbare trouw	23	17	73,9%	6	26,1%
Misdr. tegen gezag van de overheid	22	21	95,5%	1	4,5%
Milieu	19	16	84,2%	5	26,3%
Informaticacriminaliteit	15	10	66,7%	4	26,7%
Zedenmisdriven	13	10	76,9%	3	23,1%

GEREGISTREERDE CRIMINALITEIT: VERDACHTEN



Hoofdcategorie / Geslacht	Totaal aantal feiten minstens 1 gekende	Mannen	%	Vrouwen	%
Jeugdbescherming	5	2	40,0%	4	80,0%
Misdr. tegen de familie	5			5	100,0%
Bescherming personen	4	2	50,0%	2	50,0%
Sociaal strafwetboek	2	2	100,0%		
Bescherming van de openbare inkomsten	1			1	100,0%
Huisjesmelkerij	1	1	100,0%		
Identiteitskaart	1	1	100,0%		
Misdr. tegen de persoonlijke vrijheid	1	1	100,0%		
Misdr. tegen het juridisch statuut van het kind	1			1	100,0%
Voetbalwet	1	1	100,0%		
Totaal	1.722	1.395	81,0%	357	20,7%



1.2. Aantal inbreuken volgens het geslacht van de gekende verdachten (per criminele figuur)

Doordat bij eenzelfde criminele figuur zowel een mannelijke als een vrouwelijke gekende verdachte betrokken kan zijn, is het mogelijk dat de som van de kolommen "Mannen" en "Vrouwen" hoger is dan de waarde in de kolom "Totaal..." (zie ook de methodologische nota)

POLICE DE SERAING - NEUPRE

2023

CF Diefstal vervoermiddel

Criminele figuur / Geslacht	Totaal aantal feiten minstens 1 gekende verdachte	Mannen	%
Autodiefstal	8	8	100,0%
Bromfietsdiefstal	2	2	100,0%
Fietsdiefstal	1	1	100,0%
Totaal	NVT	NVT	NVT

CF Inbraak

Criminele figuur / Geslacht	Totaal aantal feiten minstens 1 gekende verdachte	Mannen	%	Vrouwen	%
Woninginbraak	10	8	80,0%	2	20,0%
Inbraak in bedrijf of handelszaak	18	18	100,0%	1	5,6%
Inbraak in openbare of overheidsinstelling	1	1	100,0%		
Inbraak in gebouw (totaal)	29	27	93,1%	3	10,3%
Totaal	NVT	NVT	NVT	NVT	NVT

GEREGISTREERDE CRIMINALITEIT: VERDACHTEN



CF Diefstal andere

Criminele figuur / Geslacht	Totaal aantal feiten minstens 1 gekende verdachte	Mannen	%	Vrouwen	%
Diefstal gewapenderhand	3	3	100,0%		
Diefstal met geweld zonder wapen	8	8	100,0%		
Diefstal uit of aan voertuig	2	2	100,0%		
Grijpdiefstal	2	2	100,0%		
Winkeldiefstal	71	62	87,3%	12	16,9%
Metaaldiefstal	6	6	100,0%		
Totaal	NVT	NVT	NVT	NVT	NVT

ICT-criminaliteit

Criminele figuur / Geslacht	Totaal aantal feiten minstens 1 gekende verdachte	Mannen	%	Vrouwen	%
Betaalkaartfraude	6	3	50,0%	2	33,3%
Totaal	NVT	NVT	NVT	NVT	NVT

CF Andere

Criminele figuur / Geslacht	Totaal aantal feiten minstens 1 gekende verdachte	Mannen	%	Vrouwen	%
Geweld tegen beroepen van algemeen belang	2	2	100,0%		
Beschadiging van auto	25	24	96,0%	1	4,0%
Steekpartij	2	1	50,0%	1	50,0%
Totaal	NVT	NVT	NVT	NVT	NVT

GEREGISTREERDE CRIMINALITEIT: VERDACHTEN



FE Intrafamiliaal geweld (IFG)

Criminele figuur / Geslacht	Totaal aantal feiten minstens 1 gekende verdachte	Mannen	%	Vrouwen	%
IFG: fysiek, binnen het koppel	64	52	81,3%	23	35,9%
IFG: fysiek, tegen afstammelingen	10	7	70,0%	5	50,0%
IFG: fysiek, tegen andere leden	14	12	85,7%	3	21,4%
IFG: seksueel, binnen het koppel	1	1	100,0%		
IFG: psychisch, binnen het koppel	38	28	73,7%	10	26,3%
IFG: psychisch, tegen afstammelingen	7	4	57,1%	3	42,9%
IFG: psychisch, tegen andere leden	4	3	75,0%	1	25,0%
IFG: economisch, binnen het koppel	12	8	66,7%	4	33,3%
IFG: economisch, tegen afstammelingen	1	1	100,0%		
IFG: economisch, tegen andere leden	5	4	80,0%	1	20,0%
Totaal	NVT	NVT	NVT	NVT	NVT

FE Drugs

Criminele figuur / Geslacht	Totaal aantal feiten minstens 1 gekende verdachte	Mannen	%
Verkoop van cocaïne	10	10	100,0%
Productie van cannabis (teelt)	1	1	100,0%
Verkoop-handel van heroïne	1	1	100,0%
Totaal	NVT	NVT	NVT

FE Mensenhandel

Criminele figuur / Geslacht	Totaal aantal feiten minstens 1 gekende verdachte	Vrouwen	%
Mensenhandel - seksuele uitbuiting	1	1	100,0%
Totaal	NVT	NVT	NVT



FE Geweld in de publieke ruimte

Criminele figuur / Geslacht	Totaal aantal feiten minstens 1 gekende verdachte	Mannen	%	Vrouwen	%
Fysiek geweld (openbaar vervoer)	1			1	100,0%
Fysiek geweld (openbare weg)	50	44	88,0%	9	18,0%
Fysiek geweld (andere openbare plaats)	3	2	66,7%	1	33,3%
Fysiek geweld (publiek toegankelijke plaats)	13	8	61,5%	5	38,5%
Seksueel geweld (openbaar vervoer)	1	1	100,0%		
Seksueel geweld (openbare weg)	2	1	50,0%	1	50,0%
Seksueel geweld (publiek toegankelijke plaats)	2	1	50,0%	1	50,0%
Psychisch geweld (openbaar vervoer)	1	1	100,0%		
Psychisch geweld (openbare weg)	47	42	89,4%	5	10,6%
Psychisch geweld (andere openbare plaats)	2	2	100,0%		
Psychisch geweld (publiek toegankelijke plaats)	9	8	88,9%	1	11,1%
Diefstal gewapenderhand (publiek toegank. plaats)	3	3	100,0%		
Diefstal geweld zonder wapen (openbare weg)	3	3	100,0%		
Diefstal geweld zonder wapen (pub. toegank. pl.)	5	5	100,0%		
Totaal	NVT	NVT	NVT	NVT	NVT

FE Andere

Criminele figuur / Geslacht	Totaal aantal feiten minstens 1 gekende verdachte	Mannen	%	Vrouwen	%
Cyberbelaging	11	6	54,5%	4	36,4%
Identiteitsfraude	12	8	66,7%	4	33,3%
Totaal	NVT	NVT	NVT	NVT	NVT



1.3. Aantal inbreuken volgens de leeftijd van de gekende verdachten (per hoofdcategorie)

Doordat bij eenzelfde feit zowel een minderjarige als een meerderjarige gekende verdachte betrokken kan zijn, is het mogelijk dat de som van de kolommen "Minderjarig" en "Meerderjarig" hoger is dan de waarde in de kolom "Totaal..." (zie ook de methodologische nota)

POLICE DE SERAING - NEUPRE

2023

Hoofdcategorie / Leeftijd	Totaal aantal feiten minstens 1 gekende verdachte	Minderjarig	%	Meerderjarig	%
Vreemdelingenwetgeving	395	5	1,3%	391	99,0%
Bevolkingsregister	334			334	100,0%
Misdr. tegen de lichamelijke integriteit	172	11	6,4%	164	95,3%
Diefstal en afpersing	146	6	4,1%	140	95,9%
Misdr. tegen de openbare veiligheid	97	6	6,2%	91	93,8%
Drugs	89	3	3,4%	87	97,8%
Bedrog	78	2	2,6%	76	97,4%
Wapens en springstoffen	78	3	3,8%	75	96,2%
Misdr. tegen andere morele waarden en gevoelens	76	3	3,9%	73	96,1%
Dronkenschap en alcohol	74			74	100,0%
Beschadigen van eigendom	69	3	4,3%	67	97,1%
Misdr. tegen de openbare trouw	23	2	8,7%	21	91,3%
Misdr. tegen gezag van de overheid	22			22	100,0%
Milieu	19			19	100,0%
Informaticacriminaliteit	15	2	13,3%	13	86,7%
Zedenmisdrijven	13	2	15,4%	11	84,6%
Jeugdbescherming	5			5	100,0%
Misdr. tegen de familie	5			5	100,0%
Bescherming personen	4			4	100,0%
Sociaal strafwetboek	2			2	100,0%
Bescherming van de openbare inkomsten	1			1	100,0%
Huisjesmelkerij	1			1	100,0%
Identiteitskaart	1			1	100,0%
Misdr. tegen de persoonlijke vrijheid	1			1	100,0%
Misdr. tegen het juridisch statuut van het kind	1			1	100,0%
Voetbalwet	1			1	100,0%
Totaal	1.722	48	2,8%	1.680	97,6%





1.4. Aantal inbreuken volgens de leeftijd van de gekende verdachten (per criminele figuur)

Doordat bij eenzelfde criminele figuur zowel een minderjarige als een meerderjarige gekende verdachte betrokken kan zijn, is het mogelijk dat de som van de kolommen "Minderjarig" en "Meerderjarig" hoger is dan de waarde in de kolom "Totaal..." (zie ook de methodologische nota)

POLICE DE SERAING - NEUPRE

2023

CF Diefstal vervoermiddel

Criminele figuur / Leeftijd	Totaal aantal feiten minstens 1 gekende verdachte	Minderjarig	%	Meerderjarig	%
Autodiefstal	8	1	12,5%	7	87,5%
Bromfietsdiefstal	2	1	50,0%	1	50,0%
Fietsdiefstal	1	1	100,0%		
Totaal	NVT	NVT	NVT	NVT	NVT

CF Inbraak

Criminele figuur / Leeftijd	Totaal aantal feiten minstens 1 gekende verdachte	Meerderjarig	%
Woninginbraak	10	10	100,0%
Inbraak in bedrijf of handelszaak	18	18	100,0%
Inbraak in openbare of overheidsinstelling	1	1	100,0%
Inbraak in gebouw (totaal)	29	29	100,0%
Totaal	NVT	NVT	NVT

GEREGISTREERDE CRIMINALITEIT: VERDACHTEN



CF Diefstal andere

Criminele figuur / Leeftijd	Totaal aantal feiten minstens 1 gekende verdachte	Meerderjarig	%
Diefstal gewapenderhand	3	3	100,0%
Diefstal met geweld zonder wapen	8	8	100,0%
Diefstal uit of aan voertuig	2	2	100,0%
Grijpdiefstal	2	2	100,0%
Winkeldiefstal	71	71	100,0%
Metaaldiefstal	6	6	100,0%
Totaal	NVT	NVT	NVT

ICT-criminaliteit

Criminele figuur / Leeftijd	Totaal aantal feiten minstens 1 gekende verdachte	Minderjarig	%	Meerderjarig	%
Betaalkaartfraude	6	1	16,7%	5	83,3%
Totaal	NVT	NVT	NVT	NVT	NVT

CF Andere

Criminele figuur / Leeftijd	Totaal aantal feiten minstens 1 gekende verdachte	Minderjarig	%	Meerderjarig	%
Geweld tegen beroepen van algemeen belang	2			2	100,0%
Beschadiging van auto	25	2	8,0%	23	92,0%
Steekpartij	2			2	100,0%
Totaal	NVT	NVT	NVT	NVT	NVT

GEREGISTREERDE CRIMINALITEIT: VERDACHTEN



FE Intrafamiliaal geweld (IFG)

Criminele figuur / Leeftijd	Totaal aantal feiten minstens 1 gekende verdachte	Minderjarig	%	Meerderjarig	%
IFG: fysiek, binnen het koppel	64	1	1,6%	63	98,4%
IFG: fysiek, tegen afstammelingen	10	1	10,0%	10	100,0%
IFG: fysiek, tegen andere leden	14	2	14,3%	13	92,9%
IFG: seksueel, binnen het koppel	1	1	100,0%		
IFG: psychisch, binnen het koppel	38			38	100,0%
IFG: psychisch, tegen afstammelingen	7			7	100,0%
IFG: psychisch, tegen andere leden	4			4	100,0%
IFG: economisch, binnen het koppel	12			12	100,0%
IFG: economisch, tegen afstammelingen	1			1	100,0%
IFG: economisch, tegen andere leden	5			5	100,0%
Totaal	NVT	NVT	NVT	NVT	NVT

FE Drugs

Criminele figuur / Leeftijd	Totaal aantal feiten minstens 1 gekende verdachte	Meerderjarig	%
Verkoop van cocaïne	10	10	100,0%
Productie van cannabis (teelt)	1	1	100,0%
Verkoop-handel van heroïne	1	1	100,0%
Totaal	NVT	NVT	NVT

FE Mensenhandel

Criminele figuur / Leeftijd	Totaal aantal feiten minstens 1 gekende verdachte	Meerderjarig	%
Mensenhandel - seksuele uitbuiting	1	1	100,0%
Totaal	NVT	NVT	NVT

GEREGISTREERDE CRIMINALITEIT: VERDACHTEN



FE Geweld in de publieke ruimte

Criminele figuur / Leeftijd	Totaal aantal feiten minstens 1 gekende verdachte	Minderjarig	%	Meerderjarig	%
Fysiek geweld (openbaar vervoer)	1			1	100,0%
Fysiek geweld (openbare weg)	50	6	12,0%	46	92,0%
Fysiek geweld (andere openbare plaats)	3			3	100,0%
Fysiek geweld (publiek toegankelijke plaats)	13	1	7,7%	12	92,3%
Seksueel geweld (openbaar vervoer)	1			1	100,0%
Seksueel geweld (openbare weg)	2			2	100,0%
Seksueel geweld (publiek toegankelijke plaats)	2			2	100,0%
Psychisch geweld (openbaar vervoer)	1			1	100,0%
Psychisch geweld (openbare weg)	47			47	100,0%
Psychisch geweld (andere openbare plaats)	2			2	100,0%
Psychisch geweld (publiek toegankelijke plaats)	9	1	11,1%	8	88,9%
Diefstal gewapenderhand (publiek toegank. plaats)	3			3	100,0%
Diefstal geweld zonder wapen (openbare weg)	3			3	100,0%
Diefstal geweld zonder wapen (pub. toegank. pl.)	5			5	100,0%
Totaal	NVT	NVT	NVT	NVT	NVT

FE Andere

Criminele figuur / Leeftijd	Totaal aantal feiten minstens 1 gekende verdachte	Meerderjarig	%
Cyberbelaging	11	11	100,0%
Identiteitsfraude	12	12	100,0%
Totaal	NVT	NVT	NVT



Deel 2: Niveau FEITVERDACHTEN (telling van het aantal combinaties verdachte-feit)

2.1. Aantal feitverdachten volgens het geslacht van de gekende verdachten (Top 5 van hoofdcategorieën)

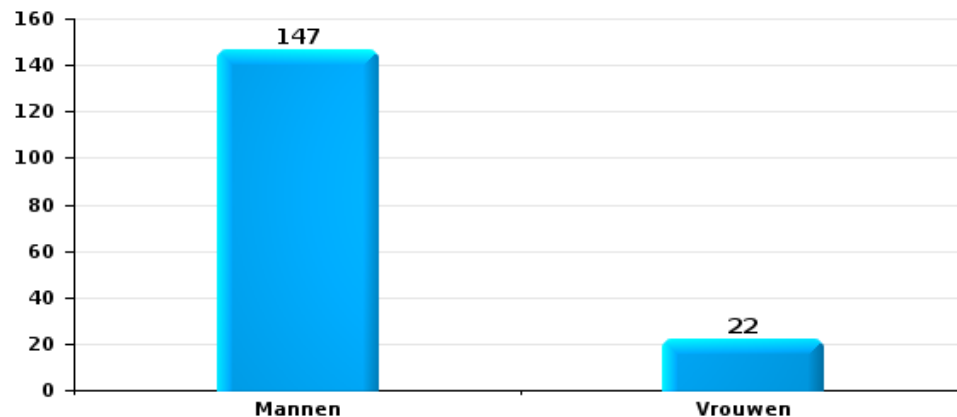
Indien eenzelfde verdachte meerdere feiten heeft gepleegd in de beschouwde periode, dan wordt hij ook meerdere keren geteld (zie ook de methodologische nota)

POLICE DE SERAING - NEUPRE

2023

Diefstal en afpersing

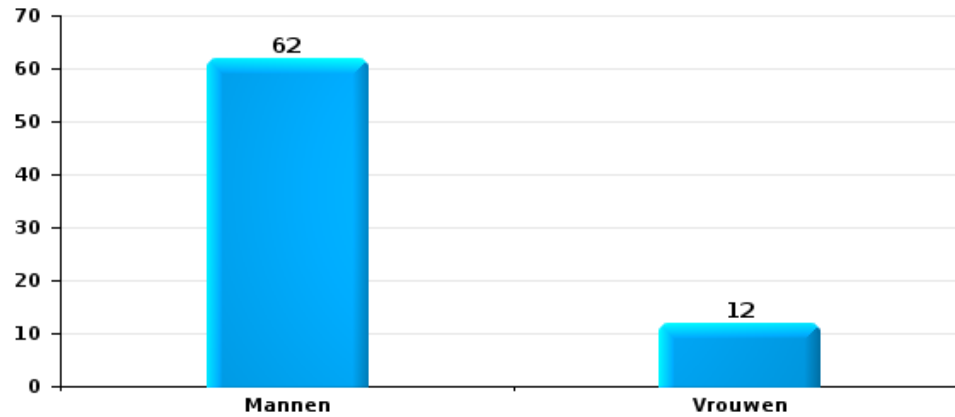
Aantal feitverdachten volgens geslacht





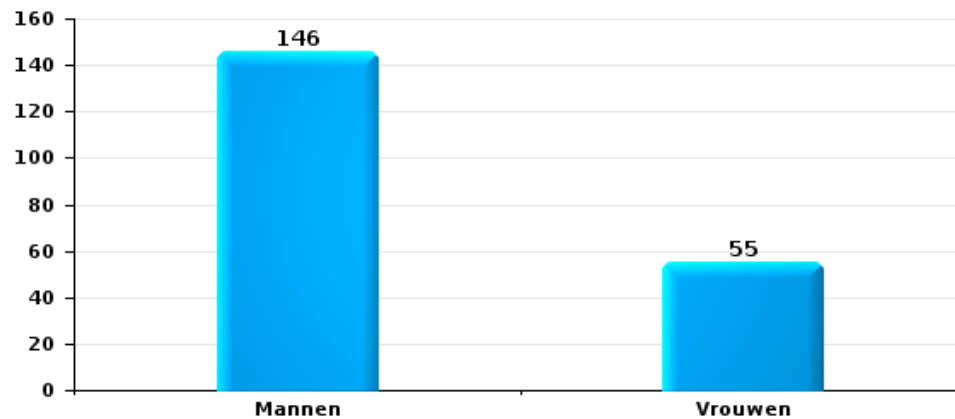
Beschadigen van eigendom

Aantal feitverdachten volgens geslacht



Misdr. tegen de lichamelijke integriteit

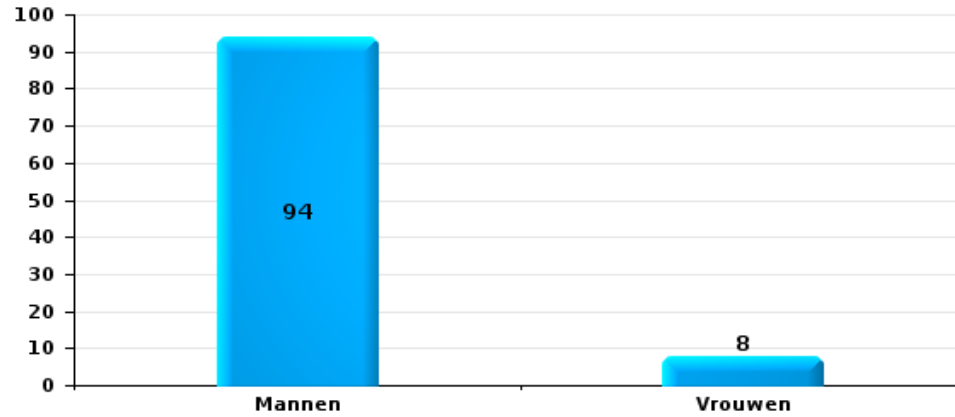
Aantal feitverdachten volgens geslacht





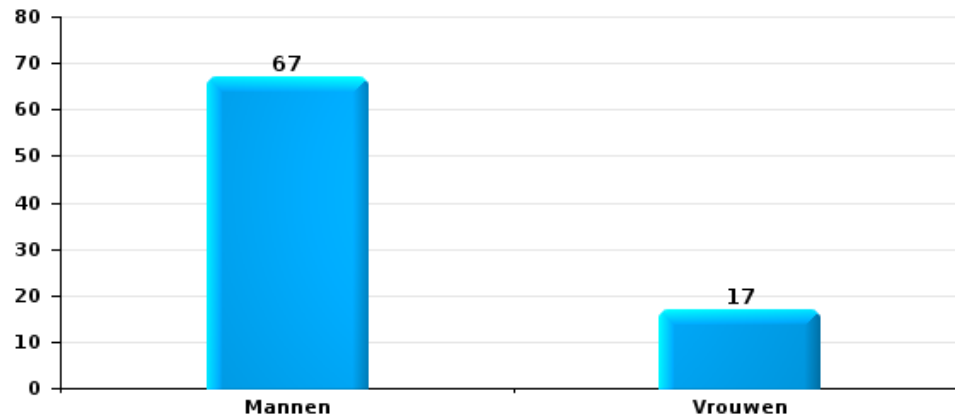
Drugs

Aantal feitverdachten volgens geslacht



Bedrog

Aantal feitverdachten volgens geslacht





2.2. Aantal feitverdachten volgens het geslacht van de gekende verdachten (Top 5 van criminele figuren)

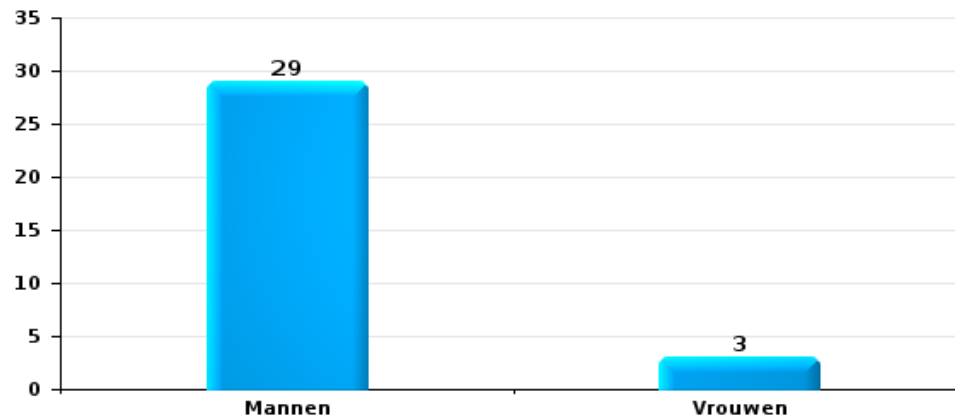
Indien eenzelfde verdachte meerdere feiten heeft gepleegd in de beschouwde periode, dan wordt hij ook meerdere keren geteld (zie ook de methodologische nota)

POLICE DE SERAING - NEUPRE

2023

Inbraak in gebouw (totaal)

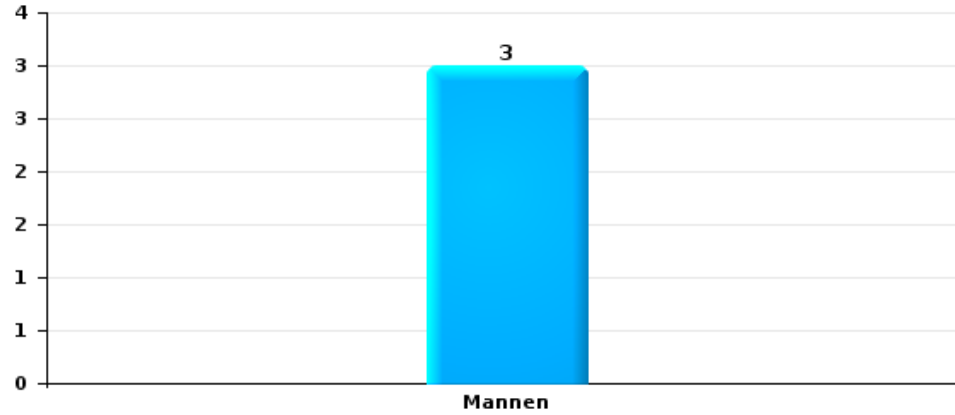
Aantal feitverdachten volgens geslacht





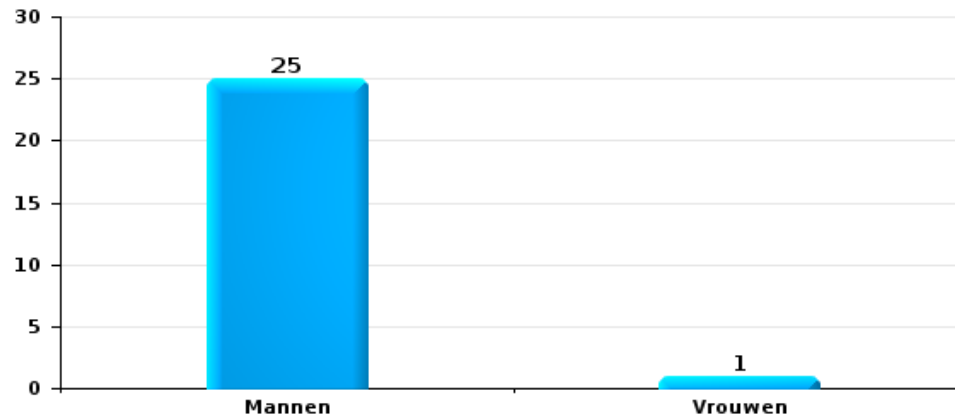
Diefstal uit of aan voertuig

Aantal feitverdachten volgens geslacht



Beschadiging van auto

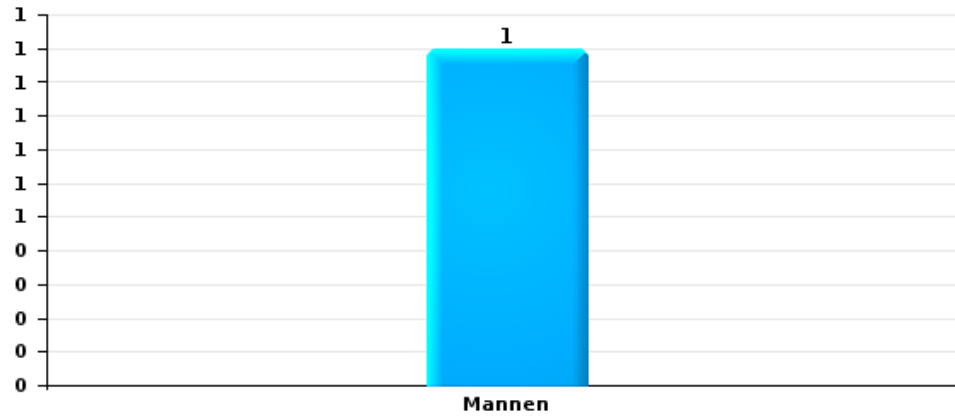
Aantal feitverdachten volgens geslacht





Fietsdiefstal

Aantal feitverdachten volgens geslacht





2.3. Aantal feitverdachten volgens de leeftijd van de gekende verdachten (Top 5 van hoofdcategorieën)

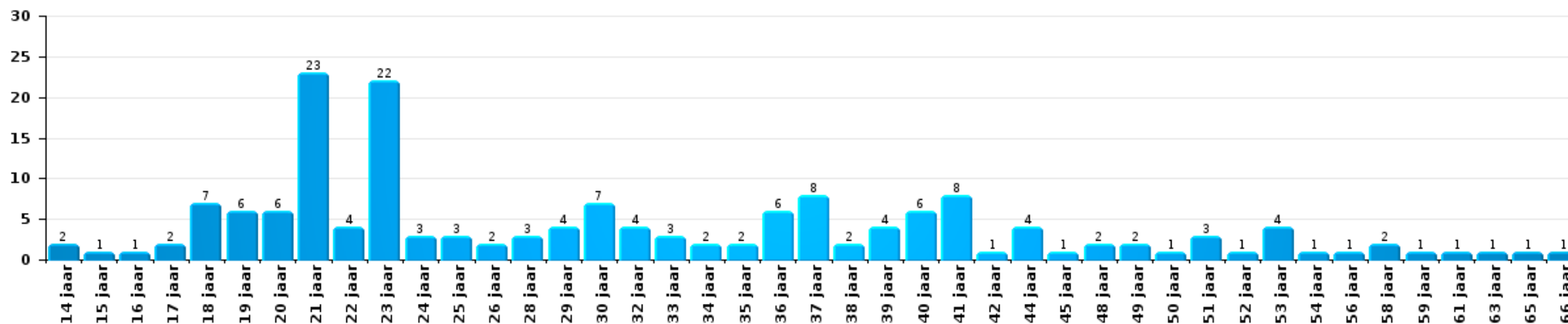
1) Indien eenzelfde verdachte meerdere feiten heeft gepleegd in de beschouwde periode, dan wordt hij ook meerdere keren geteld, al dan niet in dezelfde leeftijdscategorie; 2) Verdachten jonger dan 14 jaar en ouder dan 90 jaar zijn niet weergegeven in de tabel (zie ook de methodologische nota)

POLICE DE SERAING - NEUPRE

2023

Diefstal en afpersing

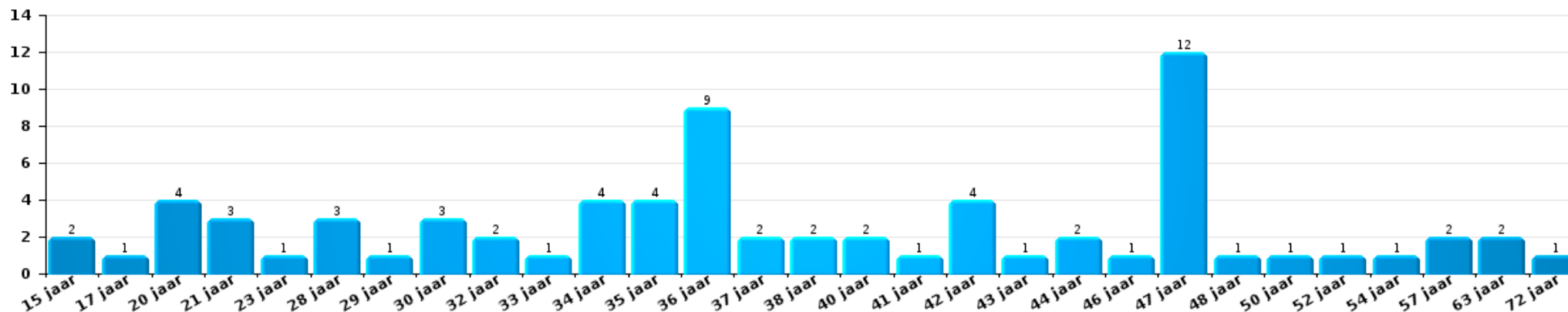
Aantal feitverdachten volgens leeftijd (chronologisch)





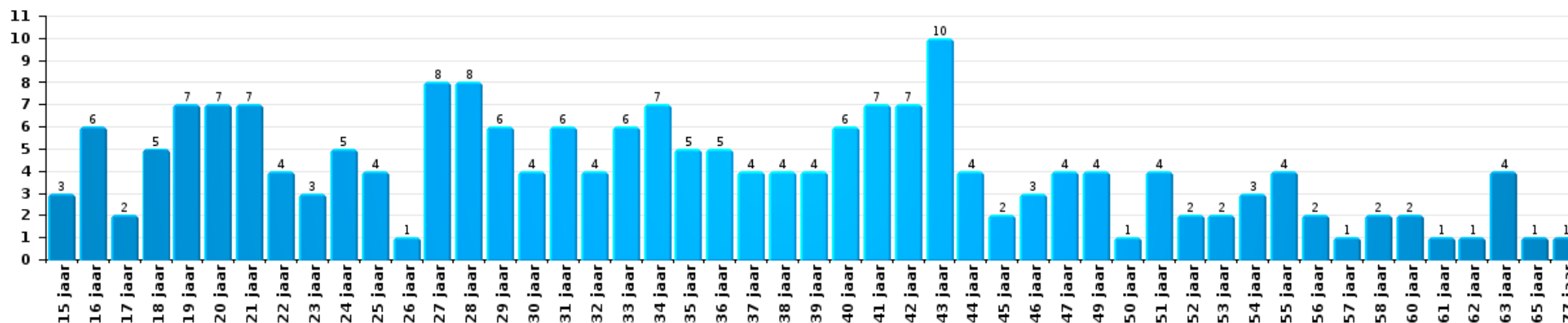
Beschadigen van eigendom

Aantal feitverdachten volgens leeftijd (chronologisch)



Misd. tegen de lichamelijke integriteit

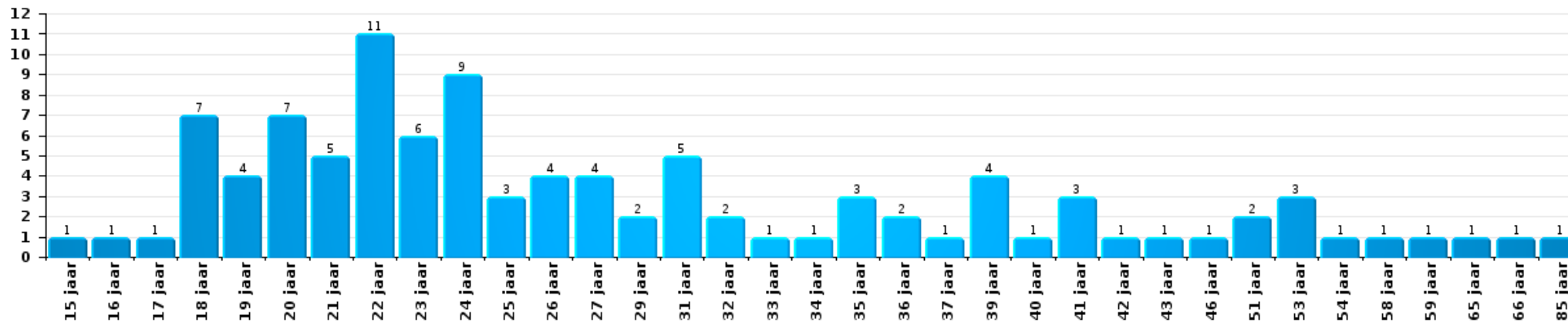
Aantal feitverdachten volgens leeftijd (chronologisch)





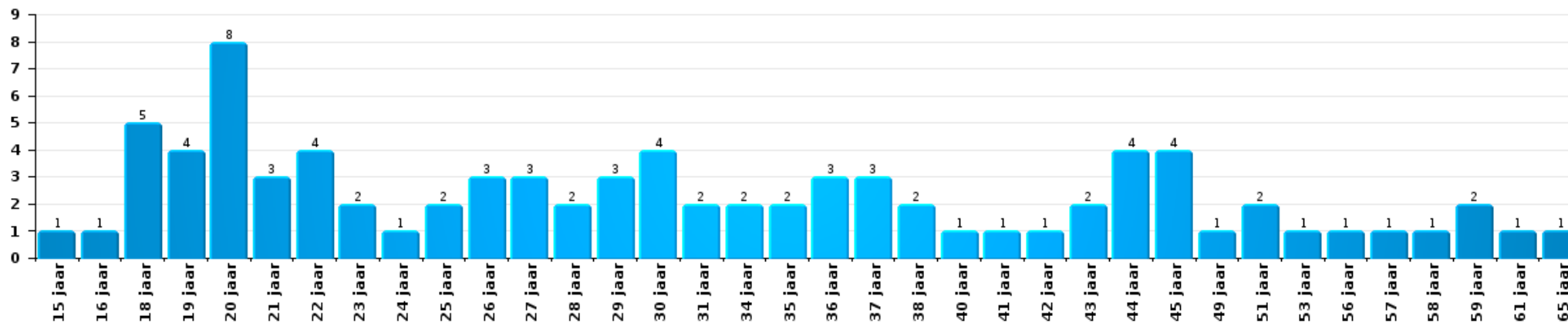
Drugs

Aantal feitverdachten volgens leeftijd (chronologisch)



Bedrog

Aantal feitverdachten volgens leeftijd (chronologisch)





2.4. Aantal feitverdachten volgens de leeftijd van de gekende verdachten (Top 5 van criminele figuren)

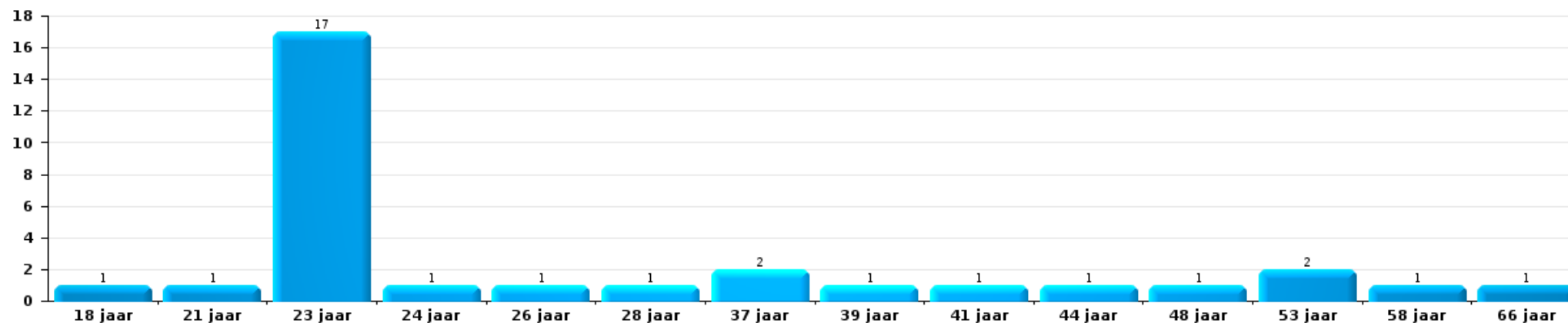
1) Indien eenzelfde verdachte meerdere feiten heeft gepleegd in de beschouwde periode, dan wordt hij ook meerdere keren geteld, al dan niet in dezelfde leeftijdscategorie - 2) Verdachten jonger dan 14 jaar en ouder dan 90 jaar zijn niet weergegeven in de tabel (zie ook de methodologische nota)

POLICE DE SERAING - NEUPRE

2023

Inbraak in gebouw (totaal)

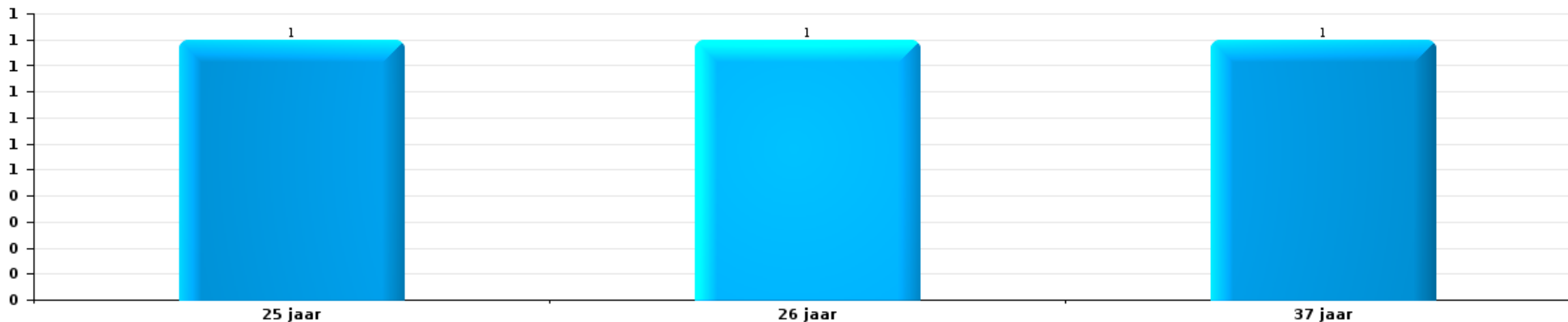
Aantal feitverdachten volgens leeftijd (chronologisch)





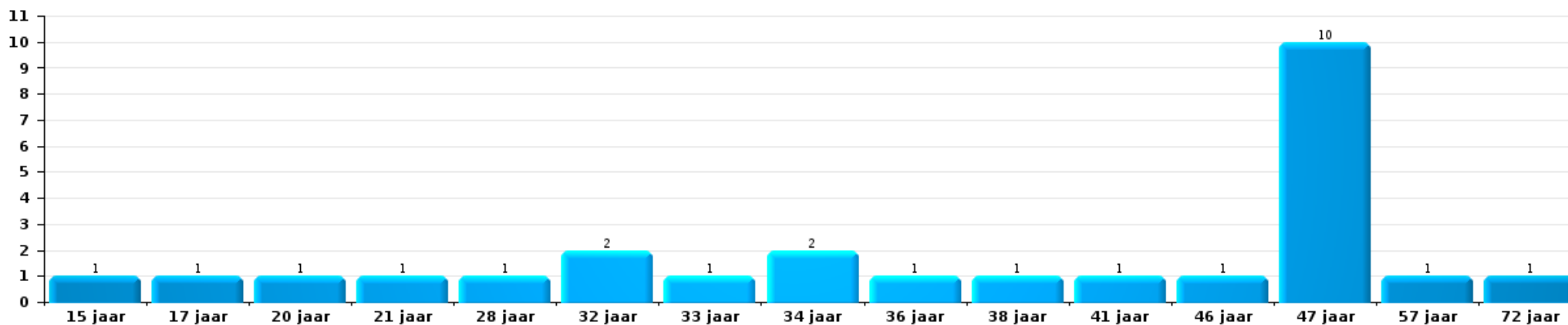
Diefstal uit of aan voertuig

Aantal feitverdachten volgens leeftijd (chronologisch)



Beschadiging van auto

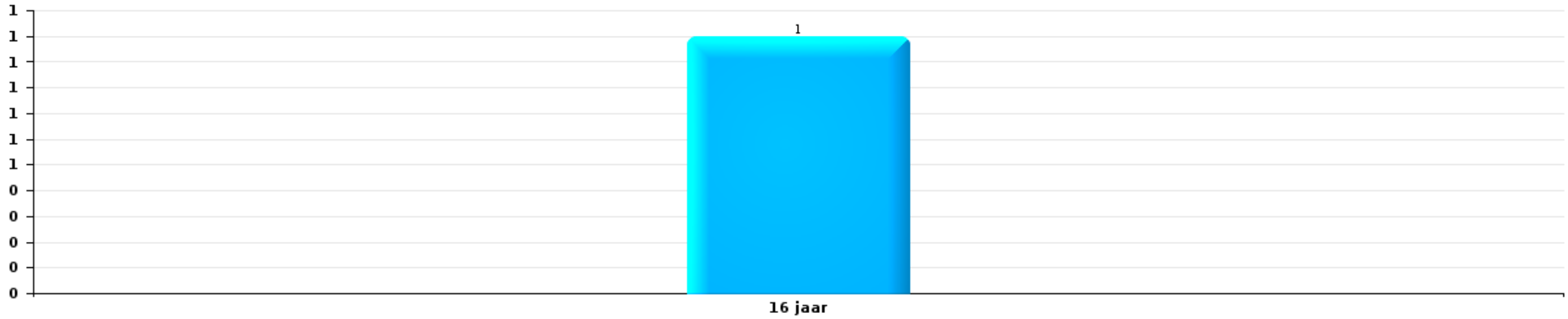
Aantal feitverdachten volgens leeftijd (chronologisch)





Fietsdiefstal

Aantal feitverdachten volgens leeftijd (chronologisch)



POLITIËLE CRIMINALITEITSSTATISTIEKEN

PLEEGPLAATS: POLITIEZONE

POLICE DE SERAING - NEUPRE

***Bijlage I: Detailrapport per misdrijfcategorie
Strafwetboek***



POLICE DE SERAING - NEUPRE

Inbreuk Strafwetboek

Misd. tegen de lichamelijke integriteit

			2000	2013	2014	2015	2016	2017	2018	2019	2020	2021	2022	2023
Moord	Kindermoord (moord)	Vol.				1								
	Vergiftiging (moord)	Pog.					1							
		Vol.	1		1			1			1			
	Andere	Pog.	1	3	3		2	1	2	1	2	1	3	2
	Subtotaal		2	3	4	1	3	2	2	2	2	2	1	3
Doodslag	Oudermoord (doodslag)	Vol.	1											
		Pog.							1			1	1	
	Vergiftiging (doodslag)	Pog.		1										
	Roofmoord	Vol.			1									
	tgV opzettelijke brandstichting / ontploffing	Vol.	1											
	Niet nader bepaald	Vol.	2										1	1
		Pog.	1						1					
	Andere	Vol.	2	1	1	2	1	3	3	1	2	1	2	2
Subtotaal	Pog.	7	5	10	10	5	4	11	13	4	13	13	13	24
			7	12	12	6	7	16	14	6	15	17	27	
Marteling en mishandeling	Foltering	Vol.								1				
	Onmenselijke behandeling	Vol.			1	2		3	2	1	4	2		
	Onterende behandeling	Vol.		2	4	1	1	2		1	1	5	3	1
	Niet nader bepaald	Vol.			1									
	Subtotaal			2	5	2	3	2	3	3	3	3	9	5
Opz. slagen en/of verwondingen binnen familie	Tussen partners of ex-partners	Vol.	31	254	264	236	210	210	237	173	172	225	236	254
		Vol.	121											
	Bij algemene familiale moeilijkheden	Pog.	1											
	Door de ouders op een minderjarige	Vol.	11	16	28	28	27	23	28	22	24	27	26	36
	Door de ouders op kwetsbaar persoon	Vol.		1		2								
	Tegen de ouders	Vol.	6	23	24	26	18	28	19	15	14	21	16	18
	Tegen andere bloedverwanten in opgaande of zijlijn	Vol.	1	5	8	7	2	4	7	2	6	5	8	8
	Subtotaal		171	299	324	299	257	265	291	212	216	278	286	316


Misdr. tegen de lichamelijke integriteit

			2000	2013	2014	2015	2016	2017	2018	2019	2020	2021	2022	2023	
Opz. slagen en/of verwondingen buiten familie	Vechtpartij (=wederzijdse slagen)	Vol.	43	90	100	74	58	95	69	75	77	97	115	133	
		Pog.	1												
	Slagen aan politie-ambtenaar	Vol.	2	1	2		1	3				2	1	2	
	Op een minderjarige door gezaghebbend persoon	Vol.	7	12	8	14	5	13	5	19	7	6	9	8	
	Op een minderjarige hoedanigheid dader onbekend	Vol.	15	18	22	13	24	27	26	28	20	20	18	16	
	Op kwetsbaar persoon door gezaghebbend persoon	Vol.						1							1
	Op kwetsbaar persoon (hoedanigheid dader onbekend)	Vol.		2	1	1	1	4	2	1	1	1	1	3	1
	Op minderjarige dr samenwonende zonder gezagsrel.	Vol.											1	3	10
	Op een scheidsrechter van een sportwedstrijd	Vol.					1			1					
	Slagen aan personeel openbaar vervoer	Vol.			2				1		2		1		
	Slagen aan personeel andere openbare dienst	Vol.		1	3	3	1	1	2	3	1	1	1	2	
	Slagen aan medisch beroep	Vol.		1		4	1	2		1				1	1
	Slagen aan personeel onderwijsinstelling	Vol.		1	1	4			3	2	4	1	3	3	3
	Niet nader bepaald	Vol.	320	344	330	268	286	328	268	222	211	203	236	255	
	Pog.	1													
	Subtotaal		389	470	469	381	378	478	374	356	318	335	391	430	
Schuldig verzuim		Vol.	3	2	2	3	4	1	3	3	2	3	3	1	
	Subtotaal		3	2	2	3	4	1	3	3	2	3	3	1	
Andere opzet. misdr. tg. lichamelijke integriteit	Onthouding verzorging van kind/kwetsbaar persoon	Vol.	1	3	2	4	2	1	4		1	1	1	2	
	Verlaten kind of kwetsbaar persoon	Vol.		11	11	10	12	12	15	10	7	6	12	14	
	Achterlaten van een kind in behoeftige toestand	Vol.	2	2	4	3	1	3	5	1	5			1	
	Toediening van schadelijke stoffen	Vol.		2		1	1	1	4	2	1		4	1	
	Vergiftiging voedingswaren	Vol.								1					
		Pog.													1
	Kwaadwillige belemmering van het verkeer	Vol.		2	7	9	25	7	9	10	11	26	24	92	
	Feitelijkeheden en lichte geweldsdaaden	Vol.	21	41	51	26	17	8	9	10	8	13	11	7	
	Subtotaal		24	61	75	53	58	32	46	34	33	46	52	118	
Onopzet. misdr. tg. lichamelijke integriteit	Onopzettelijk doden	Vol.												2	
	Onopzettelijke slagen en/of verwondingen	Vol.	33	4	13	7	5	5	3	4	3	4	3	8	
		Pog.	1												
	Onopzettelijke toediening van schadelijke stoffen	Vol.	1												
	Verzuim van onderhoud kind of kwetsbaar persoon	Vol.	1	1	1	2	4	3	1	2			2	2	
	Hondenbeet	Vol.	4	4	4	6	9	14	8	8	8	8	12	4	5
	Niet nader bepaald	Pog.	1												
	Subtotaal		41	9	18	15	18	22	12	14	11	16	9	17	



Misd. tegen de lichamelijke integriteit

		2000	2013	2014	2015	2016	2017	2018	2019	2020	2021	2022	2023
Totaal		637	853	909	766	727	809	747	638	591	703	766	912

Misd. tegen de persoonlijke vrijheid

		2000	2013	2014	2015	2016	2017	2018	2019	2020	2021	2022	2023
Ontvoering van minderjarige of kwetsbaar persoon	Ouderlijke ontvoering	Vol.	2	4	2		1	1	2	1	1		
	Andere ontvoering	Vol.		2	1	1	3		4		1		2
		Pog.	1			1	2			1			1
	Subtotaal		2	6	3	2	6	1	6	2	2	1	2
Vrijheidsberoving door particulier	Vol.	6	13	8	9	6	11	4	9	13	17	16	9
				1		1							
	Pog.												
Subtotaal		13	9	9	7	11	4	9	13	17	16	9	
Totaal		11	15	15	12	9	17	5	15	15	19	17	11

Zedenmisdrijven

		2000	2013	2014	2015	2016	2017	2018	2019	2020	2021	2022	2023
Verkrachting met de dood tot gevolg	Slachtoffer 16j - 18j	Vol.							1				
	Subtotaal								1				
Verkrachting zonder de dood tot gevolg	Slachtoffer <10j	Vol.	2	7	5	1	2	4	6	3	7	1	2
		Pog.									1		
	Slachtoffer 10j - 14j	Vol.	2	3		3		2	8	4	6	3	5
		Pog.		1									
	Slachtoffer 14j - 16j	Vol.	6	8	6	5	3	8	2	6	4	5	2
		Pog.	1				1				1		
	Slachtoffer 16j - 18j	Vol.	3	2		4	1	3	1		2	2	2
	Slachtoffer meerderjarig	Vol.	4	15	13	14	11	13	12	10	16	32	10
Pog.		1			1	1	1						
Slachtoffer leeftijd onbekend	Vol.				1					3			
Subtotaal		19	36	24	29	19	31	29	23	40	43	21	
Verkrachting met gevolg onbekend	Vol.	3	2							1			1
	Subtotaal	3	2							1			1



Zedenmisdrijven

			2000	2013	2014	2015	2016	2017	2018	2019	2020	2021	2022	2023
Verkrachting zonder de dood tot gevolg (nwSSW)	Slachtoffer <16j	Vol.									1	1	19	11
	Slachtoffer 16j - 18j	Vol.											3	4
	Slachtoffer meerderjarig	Vol.									1	1	5	22
		Pog.												
		Subtotaal									2	2	27	39
Aanranding eerbaarheid met dood tot gevolg	Slachtoffer < 16j	Vol.	1											
		Subtotaal	1											
Aanranding eerbaarheid met geweld / bedreiging	Slachtoffer < 16j	Vol.	3	2	4	5	6	15	6	5	7		1	
		Pog.						1	2					
	Slachtoffer 16j - 18j	Vol.	1	1		1	2	1		1	1	1	1	
	Slachtoffer meerderjarig	Vol.	1	3	4	1	4	8	9	5	1	4		
Pog.										1				
		Subtotaal	5	6	8	7	12	25	17	11	10	5	2	
Aanranding eerbaarheid zonder geweld / bedreiging	Slachtoffer < 16j	Vol.	16	17	13	17	12	19	16	17	17	14	5	
		Pog.	1				1							
	Slachtoffer 16j - 18j	Vol.	2		1	4	3	1	2	4	1	2		
	Slachtoffer leeftijd onbekend	Vol.	1	1	2	1	2	1	2	1			4	
Pog.		1												
		Subtotaal	21	18	16	22	17	22	20	22	18	20	5	
Aanranding eerbaarheid niet nader bepaald		Vol.										1		
		Subtotaal										1		
Aantasting seksuele integrit. zonder dood (nwSSW)	Slachtoffer <16j	Vol.											19	21
	Slachtoffer 16j - 18j	Vol.											3	5
	Slachtoffer meerderjarig	Vol.											5	12
		Subtotaal											27	38
Kinderpornografie	Bezit	Vol.		5	4	4	1	4			4	4	3	
	Verspreiding	Vol.	1	5	1	5	9	7	10	12	5	8	1	
	Toegang kinderporno via technologie	Vol.						1	1					
	Niet nader bepaald	Vol.		1		1	1							
		Subtotaal	1	11	5	10	11	12	11	12	9	12	4	
Pornografie		Vol.		1							1			
		Subtotaal		1							1			



Zedenmisdrijven

			2000	2013	2014	2015	2016	2017	2018	2019	2020	2021	2022	2023	
Aanzetting tot ontucht	Slachtoffer minderjarig	Vol.	2		1	7	2	1	2		8	5	1		
		Pog.			1										
	Slachtoffer meerderjarig	Vol.	2		1	3	1				1		1		
		Pog.	1						1						
	Leeftijd slachtoffer onbekend	Vol.	1												
	Andere reclame voor ontucht	Vol.	1							1	1				
Niet nader bepaald	Vol.	3		1	1										
	Subtotaal		9	1	2	12	3	2	3	2	8	6	1		
Uitbuiting van iemands ontucht	Slachtoffer minderjarig	Vol.			1				1		1		1		
		Pog.									1				
	Slachtoffer meerderjarig	Vol.	2	4	3	3	1	4	4	4	4	4	7	4	2
	Leeftijd slachtoffer niet nader bepaald	Vol.		1	1	2	1		3						
	Leeftijd slachtoffer onbekend	Vol.	5								1	1	1		
	Subtotaal		7	5	5	5	2	4	8	5	7	8	5	2	
Openbare zedenschennis	Handelingen (exhibitionisme, enz.)	Vol.	5	9	9	4	6	3	4	4	4	3	5		
		Vol.	3	1	2	4		2	2	1	2	2			
	Exhibitionisme (nwSSW)	Pog.											1	8	
	Extreem pornograf. of gewelddadige inhoud (nwSSW)	Vol.												3	
	Niet nader bepaald	Vol.	1	1											
		Subtotaal		9	11	11	8	6	5	6	5	6	5	6	12
Voyeurisme	Observatie/opname van naaktheid of intimiteit	Vol.	1	1	1	2	2		2		1	2	2		
	Verspreiding opname naaktheid of intimiteit	Vol.				4	6	6	6	1	4	9	5		
		Subtotaal	1	1	1	2	6	6	8	8	1	5	11	7	
Voyeurisme via technisch/ander hulpmiddel (nwSSW)	Slachtoffer <16j	Vol.												2	
	Subtotaal													2	
Verspreiding van seksueel getinte inhoud (nwSSW)	Slachtoffer <16j	Vol.												3	
	Slachtoffer meerderjarig	Vol.												2	
		Subtotaal												5	
Versprei. seks. inhoud kwaad opzet/winst (nwSSW)	Slachtoffer <16j	Vol.											2	1	
	Slachtoffer 16j - 18j	Vol.											1	2	
	Slachtoffer meerderjarig	Vol.											3	4	
		Subtotaal											6	7	



Zedenmisdrijven

		2000	2013	2014	2015	2016	2017	2018	2019	2020	2021	2022	2023
Grooming (contact via ICT met minderjarige < 16 j)	Vol.						1	1	1	3			
	Subtotaal						1	1	1	3			
Grooming online - met ICT (nwSSW)	Slachtoffer <16j	Vol.											3
	Subtotaal												3
Seks. uitbuiting minderjarigen-prostitutie (nwSSW)	Aanzetten plegen van ontucht/prostit. (nwSSW)	Vol.										2	6
		Pog.											1
	Subtotaal											2	7
Beelden seksueel misbruik minderjarigen (nwSSW)	Productie/verspreid. beelden seks. misbr. (nwSSW)	Vol.									1	5	4
	Bezitten/verwerven beelden seks. misbruik (nwSSW)	Vol.									1		1
	Beelden seks. misbruik minderjarigen-onbep.(nwSSW)	Vol.									1		
	Subtotaal										3	5	5
Misbruik van prostitutie - meerderjarige (nwSSW)	Vol.												2
	Subtotaal												2
	Totaal	76	92	72	95	76	108	103	83	110	116	118	123

Misdr. tegen andere morele waarden en gevoelens

		2000	2013	2014	2015	2016	2017	2018	2019	2020	2021	2022	2023
Belaging	Pesterij per telefoon (OLD)	Vol.											
		Vol.	242	207	207	190	189	219	221	176	277	297	330
		Pog.					1						
	Subtotaal	22	242	207	207	190	190	219	221	176	277	297	330
Grafschennis	Vol.				1		1		1				
	Subtotaal				1		1		1				
Schending van het beroepsgeheim	Vol.		1	3	3	2	1		3	1	1	1	2
	Subtotaal		1	3	3	2	1		3	1	1	1	2



Misdr. tegen andere morele waarden en gevoelens

			2000	2013	2014	2015	2016	2017	2018	2019	2020	2021	2022	2023	
Schending van de eer	Laster en eerroof	Vol.	23	40	44	35	32	28	28	26	37	36	38	36	
	Lasterlijke aangifte	Vol.		2	2	5		1		1	1	1	1	1	
	Lasterlijke aantijging	Vol.	9	5	3	1		1	1			1	2		
		Pog.	1												
	Kwaadwillige ruchtbaarmaking	Vol.		2	2		1	1	1		1		1	1	
	Beledigingen (Wanbedrijf)	Vol.	7	49	55	53	27	16	17	9	8	20	16	18	
	Niet nader bepaald	Vol.	3				1								
	Subtotaal		43	98	106	94	61	47	47	36	47	58	58	56	
Persoonlijke levenssfeer	Woonstschennis door particulier	Vol.	24	15	15	16	24	18	15	8	16	19	29	30	
		Pog.	1					1	1			1		1	
	Schending van het briefgeheim	Vol.	4	1				1	2	2		2	1		
	Subtotaal		29	16	15	16	24	20	18	10	16	22	30	31	
Nachtflawaai	Vol.	11	8	9	2			1				44	46	24	
	Subtotaal		11	8	9	2		1				44	46	24	
Schenden van communicatie door particulier	Vol.					1				1			1		
	Subtotaal					1				1			1		
Misbruik zwakheden personen		Vol.		2	5	8	2	4	1	5	1	2	3		
		Pog.						1							
	Subtotaal			2	5	8	2	5	1	5	1	2	3		
Privacy zeden: publicatie identiteit slachtoffer	Vol.											1			
	Subtotaal											1			
Cyberlokking (lokken van minderjarige via ICT)	Vol.					1	1	2							
	Subtotaal					1	1	2							
Aantrekken/gebruiken van kind of kwetsbaar persoon	Vol.					1									
	Subtotaal					1									
Bezetting andermans goed (kraken)	Binnendringen/bezetten/verblijven (niet bewoond)	Vol.							1	3	3	3	5		
	Binnendringen/bezetten/verblijven (bewoond)	Vol.										1	1		
	Subtotaal								1	3	3	4	6		
	Totaal		105	367	345	331	282	266	288	280	244	409	442	443	

Misdr. tegen het juridisch statuut van het kind

2000	2013	2014	2015	2016	2017	2018	2019	2020	2021	2022	2023
------	------	------	------	------	------	------	------	------	------	------	------



Misd. tegen het juridisch statuut van het kind

			2000	2013	2014	2015	2016	2017	2018	2019	2020	2021	2022	2023	
Niet-afgeven van kinderen	Door de ouders	Vol.	33	62	65	44	48	59	42	37	34	31	55	67	
		Door persoon ermee belast	Vol.		2	5	5	1	4	4	1	2	1	3	6
		Subtotaal	33	64	70	49	49	63	46	38	36	32	58	73	
Niet nader bepaald			Vol.												
			Subtotaal												
			Totaal	35	64	70	49	49	63	46	38	36	32	58	73

Diefstal en afpersing

			2000	2013	2014	2015	2016	2017	2018	2019	2020	2021	2022	2023	
Diefstal met vzo	Met geweld	Vol.	91	114	104	144	135	90	70	82	57	91	68	81	
		Pog.	18	12	20	11	15	7	17	15	11	14	9	8	
	Zonder geweld	Vol.	1.110	1.338	1.306	1.234	935	883	758	698	566	528	797	641	
		Pog.	454	762	817	721	516	561	537	391	320	294	322	274	
			Subtotaal	1.673	2.226	2.247	2.110	1.601	1.541	1.382	1.186	954	927	1.196	1.004
Diefstal zonder vzo	Met geweld	Vol.	28	126	100	124	85	75	42	44	37	39	31	43	
		Pog.	2	4	8	9	8	8	3	5	2	5	3	9	
	Zonder geweld, Zakkenrollerij	Vol.	41	90	117	101	73	58	62	89	66	88	107	100	
		Pog.	1		1	1				1				2	
	Zonder geweld, Gebruiksdiefstal	Vol.	10	3	5	2	3	3	2	2			1	5	
		Pog.	1												
	Zonder geweld, Huisdiefstal	Vol.	20	32	19	11	20	10	12	9	8	6	10	7	
		Pog.		1	1										
	Zonder geweld	Vol.	1.095	1.266	1.238	1.119	1.016	943	896	993	780	883	1.013	836	
		Pog.	17	19	18	17	15	12	11	15	16	12	18	14	
			Subtotaal	1.541	1.507	1.384	1.220	1.109	1.028	1.158	909	1.033	1.183	1.016	
Diefstal niet nader bepaald	Vol.		477	11	12	13	19	6	2	3	8	8	14	1	
		Pog.	157				2								
	Subtotaal	634	11	12	13	19	8	2	3	8	8	14	1		
Afpersing	Vol.		25	17	19	28	25	16	21	16	17	18	15	17	
		Pog.	8	8	7	6	7	7	4	13	8	10	5	15	
	Subtotaal	33	25	26	34	32	23	25	29	25	28	20	32		
Vervaardiging valse sleutels	Vol.		2		1										
		Subtotaal	2		1										



Diefstal en afpersing

		2000	2013	2014	2015	2016	2017	2018	2019	2020	2021	2022	2023
Totaal		3.557	3.803	3.793	3.541	2.872	2.681	2.437	2.376	1.896	1.996	2.413	2.053

Bedrog

		2000	2013	2014	2015	2016	2017	2018	2019	2020	2021	2022	2023
Witwassen		Vol.	6	1	2	2	4	2	4	18	24	10	32
		Pog.											1
Subtotaal			6	1	2	2	4	2	4	18	24	10	33
Heling		Vol.	29	43	27	16	12	21	26	17	39	36	23
Gewone heling		Pog.			1								
Gekwalificeerde heling		Vol.	16	4	15	20	22	8	10	18	2	7	5
Niet nader bepaald		Vol.			2	1		2					
		Pog.											
Subtotaal			45	47	45	37	34	31	36	35	41	43	28
Flessentrekkerij		Vol.	5	9	1	2	1	1			1	1	1
Brandstof / smeerolie		Vol.	4	1	3	1	5	4		1	2	1	1
Dranken en spijzen		Vol.	2	1	4	5	5	3	2	1	1		1
Huurrijtuig		Vol.											
Niet nader bepaald		Vol.											
Subtotaal			11	11	8	8	11	8	2	2	4	2	3
Private omkoping		Vol.	1						1				
Subtotaal			1						1				
Verduistering en bedrieglijke vernietiging		Vol.	17	8	16	16	13	18	17	16	17	19	31
Bedrieglijke verberging		Pog.											
Van geld, papieren, enz.		Vol.		3	1			1	3		1	1	
Van gerechtelijke stukken		Vol.	1	1									
Van in beslag genomen voorwerpen		Vol.	2		1	1		3	3		1	2	1
Van nalatenschap		Vol.	2		2				2				
Niet nader bepaald		Vol.	3		1	1				4	1	1	1
Subtotaal			25	12	21	18	13	22	25	20	20	23	33



Bedrog

		2000	2013	2014	2015	2016	2017	2018	2019	2020	2021	2022	2023	
Oplichting	Internetfraude	Vol.	46	33	56	30	56	68	94	114	148	177	203	
		Pog.	6	12	13	16	14	20	10	15	22	6	8	
	Oplichting zonder internet	Vol.	71	62	59	52	54	59	50	40	31	61	33	
		Pog.	12	15	9	10	12	3	7	7	2	6	7	
	Niet nader bepaald	Vol.	39											
		Pog.	9											
Subtotaal		48	135	122	137	108	136	150	161	176	203	250	251	
Bedriegerij	Verkochte waren / geleverd werk	Vol.	2		4			2		1	1			
	Munten	Vol.		1										
	Subtotaal	3	2	1	4			2		1	1			
Misbruik van vertrouwen en verwante misd.	Misbruik van vertrouwen	Vol.	71	100	101	65	59	68	62	60	62	92	85	
		Vol.	4	5	5	9	8	16	10	7	9	10	9	
	Misbruik van zwakheden	Pog.				1			1					
	Subtotaal	44	75	105	106	75	67	84	73	67	71	102	94	
Misbruik van maatschappelijk vermogen	Door vennootschappen	Vol.							1		1	2		
	Door VZW	Vol.							1					
	Niet nader bepaald	Vol.	1				1			1		1		
	Andere	Vol.	2			1					1		1	
	Subtotaal	1	3			1	1		2	1	2	3	1	
Misd. ivm insolventie	Door de schuldenaar	Vol.						1					3	
	Niet nader bepaald	Vol.	2	4	3	3	7	2	1	3	2		2	
	Subtotaal		2	4	3	3	7	3	1	3	2		5	
Bedrieglijk onvermogen		Vol.			1		2				1			
	Subtotaal				1		2				1			
Ongedekte cheques		Vol.		1										
	Subtotaal	21		1										
Totaal		280	305	304	327	252	275	302	305	323	369	433	448	

Beschadigen van eigendom

		2000	2013	2014	2015	2016	2017	2018	2019	2020	2021	2022	2023
Opzettelijke brandstichting	In een bewoonde plaats (bij dag)	Vol.	4	2	1	6	2		4	2	2	3	4
		Pog.	2										
	In een bewoonde plaats (bij nacht)	Vol.	4	6	9	12	2	7	6	4	4	8	3

Beschadigen van eigendom

			2000	2013	2014	2015	2016	2017	2018	2019	2020	2021	2022	2023
Beschadigen van eigendom	In een bewoonde plaats (bij nacht)	Pog.		1	1		1	1		2		2		
		Vol.			1						1			
	in een bewoonde plaats (onbepaald tijdstip)	Pog.											1	
		Vol.	18	16	8	10	14	22	16	6	11	11	13	10
	In een andere plaats (bij dag)	Pog.						1	1			1		1
		Vol.	26	43	42	43	59	73	36	48	60	49	41	38
	In een andere plaats (bij nacht)	Pog.		2	1		2	1				1		1
		Vol.	4	3	2	1	9	3	2	7	2	1	3	2
In een andere plaats (onbepaald tijdstip)	Vol.	19	1				1							
Niet nader bepaald	Vol.													
Subtotaal			77	74	65	72	89	109	65	69	80	76	65	67
Opzettelijke vernieling door ontploffing	In een andere plaats (onbepaald tijdstip)	Vol.		1		1								
Subtotaal				1		1								
Onopzettelijke brandstichting		Vol.	54	21	26	17	17	17	18	12	25	16	8	13
Subtotaal			54	21	26	17	17	17	18	12	25	16	8	13
Vernieling, onbruikbaarmaking, beschadiging	Met vzo	Vol.	172	7	11	4	5	9	4	1	7	3	7	3
	Vernieling van landbouwgoederen	Vol.		2		1							1	2
		Vol.	125	1	2		1				2	1	3	
	Niet nader bepaald	Pog.	3											
Subtotaal			300	10	13	5	6	9	4	3	8	6	8	5
Vandalisme	Op voertuigen	Vol.	191	514	502	407	375	315	323	301	328	262	292	304
		Pog.	1				1		1					
	Op andere roerende goederen	Vol.	67	69	45	51	30	39	26	25	26	32	45	57
	Graffiti	Vol.	2	29	37	24	26	35	7	17	6	9	10	14
	Andere vernielingen op onroerende goederen	Vol.	82	285	300	277	224	203	204	192	185	243	240	252
		Pog.	1	1	1									
	Beschadiging van afsluiting	Vol.	43	13	12	8	6	9	2	4	3	3	4	5
Subtotaal			387	911	897	767	662	601	563	539	548	549	591	632
Totaal			818	1.017	1.001	862	774	736	650	623	661	647	672	717

Misdr. tegen de veiligheid van de staat

			2000	2013	2014	2015	2016	2017	2018	2019	2020	2021	2022	2023
Inwendige staatsveiligheid		Vol.										1		
Subtotaal												1		

**Misdr. tegen de veiligheid van de staat**

			2000	2013	2014	2015	2016	2017	2018	2019	2020	2021	2022	2023
Terrorisme	Terroristische groep	Vol.			1				1					
	Verspreiden boodschap die aanzet tot terrorisme	Vol.				1		1						
		Subtotaal			1	1		1	1					
			Totaal		1	1		1	1			1		

Misdr. tegen de openbare veiligheid

			2000	2013	2014	2015	2016	2017	2018	2019	2020	2021	2022	2023	
Criminele organisatie		Vol.		1		1		3		2		2			
		Subtotaal		1		1		3		2		2			
Vereniging van misdadigers		Vol.	2	2	7	3	6	1	3	8	10	4	7	2	
		Subtotaal	2	2	7	3	6	1	3	8	10	4	7	2	
Ontvluchting van gevangenen	Gewone ontvluchting	Vol.				1							2	1	
	Gekwalificeerde ontvluchting	Vol.		1		1				1					
		Pog.		2											
	Niet teruggekeerd uit verlof	Vol.						1							
	Niet naleving elektronisch toezicht	Vol.			1	1			1	1	2	1	5	7	10
	Niet nader bepaald	Vol.										1			1
		Subtotaal		3	1	3		2	1	3	2	5	9	12	
Verberging	Verberging van een misdadiger	Vol.	1												
		Subtotaal	1												
Bedreigingen	Bedreiging met een aanslag	Vol.			1			1			3		2		
		Vol.	294	214	199	174	137	178	155	139	128	159	212	212	
	Mondeling	Pog.	1												
	Schriftelijk	Vol.	6	53	44	65	43	48	63	47	35	76	60	70	
	Door gebaren, zinnebeelden	Vol.	50	89	114	85	68	99	84	60	77	94	117	128	
	Bommelding	Vol.	3	3	2	1	1	1	4	1	5		3	3	
		Vol.	157	3				2	1	1	1	1	1	3	1
	Niet nader bepaald	Pog.	2												
		Subtotaal	513	362	360	325	249	329	307	248	249	330	397	414	
			Totaal	368	368	332	255	335	311	261	261	341	413	428	

Misdr. tegen gezag van de overheid



Misdr. tegen gezag van de overheid

		2000	2013	2014	2015	2016	2017	2018	2019	2020	2021	2022	2023
Geweld tegen overheidspersonen	Vol.	1	3		2	1		1	1				
	Subtotaal	1	3		2	1		1	1				
Weerspannigheid	Gewapende weerspannigheid	Vol.	5	8	8	9	5	6	2	2	8	8	2
	Ongewapende weerspannigheid	Vol.	24	34	29	24	24	19	22	9	17	14	11
	Niet nader bepaald	Vol.		1	1	1	1	1		2			
	Subtotaal	25	29	43	38	34	30	26	24	13	25	22	13
Smaad	Vol.	19	25	36	37	21	14	20	17	17	23	27	9
	Subtotaal	19	25	36	37	21	14	20	17	17	23	27	9
Andere misdrijven	Zegelverbreking	Vol.	2		2		1	4	2		1	3	3
	Belemmering uitoefening rechtspraak	Vol.		1									
	Nijverheid, koophandel en openbare veilingen	Vol.									1		
	Subtotaal		2	1	2		1	4	2		2	3	3
Totaal		45	59	80	79	56	45	51	44	30	50	52	25

Misdr. tegen de openbare trouw

		2000	2013	2014	2015	2016	2017	2018	2019	2020	2021	2022	2023	
Valsheid in geschriften	Schriftvervalsing	Vol.	17	26	29	22	23	15	14	16	21	20	16	
		Pog.												
	Gebruik van valse en vervalste geschriften	Vol.	17	30	30	28	20	9	20	23	27	19	19	
		Pog.	2											
Subtotaal		161	34	56	59	50	43	24	34	39	48	39	35	
Aanmatiging	Inmenging in openbare ambten	Vol.	2	5		1			1				1	
	Van ambten	Vol.		2		2	1	1			1	3	2	
	Van titels	Vol.	1											
	Van kledij, eretekens, enz.	Vol.					1			1				
	Van naam	Vol.	9	18	27	21	28	25	20	21	23	30	22	24
		Pog.					1							
	Niet nader bepaald	Vol.	2	1			1	1				1		
Subtotaal		15	22	34	21	32	28	22	22	24	32	25	27	
Namaking / Vervalsing	Namaking	Vol.	2	7	11	8	3	6	15	8	5	7		
	Vervalsing	Vol.	1	3	10	11	9	8	4	6	9	8	6	
	Niet nader bepaald	Vol.						1						
	Subtotaal		4	3	10	21	19	12	15	19	14	14	15	6


Misd. tegen de openbare trouw

			2000	2013	2014	2015	2016	2017	2018	2019	2020	2021	2022	2023	
Valse munt	Uitgifte	Vol.	16	5	2	3	3	7	3	1	4	1		3	
		Pog.		1					1						
	Niet nader bepaald	Vol.	5												
	Andere	Vol.	12	6	3		3		2	1	6	2	1	2	
Subtotaal			33	12	5	3	6	7	6	2	10	3	1	5	
Valsheid voor het gerecht	Valse getuigenis	Vol.		1				1							
	Valse verklaringen	Vol.	6	2	7	5	5	5	4	3	3	1		1	
	Subtotaal		6	3	7	5	5	6	4	3	3	1		1	
Totaal			219	74	112	109	112	96	71	80	90	98	80	74	

Misd. tegen de familie

		2000	2013	2014	2015	2016	2017	2018	2019	2020	2021	2022	2023
Familieverlating	Vol.	9	11	7	8	4	5	3	3		1	4	3
	Subtotaal	9	11	7	8	4	5	3	3		1	4	3
Weigering recht op persoonlijk contact	Vol.	143	144	138	64	68	70	75	120	64	63	68	90
	Pog.	1											
	Subtotaal	144	144	138	64	68	70	75	120	64	63	68	90
Niet betaling onderhoudsgeld	Vol.	26	12	13	5	3	7	4	13	3	1	3	1
	Subtotaal	26	12	13	5	3	7	4	13	3	1	3	1
Gedwongen huwelijk	Pog.						1	1					
	Subtotaal						1	1					
Niet nader bepaald	Vol.		1										
	Subtotaal		1										
Totaal		179	168	158	77	75	82	83	137	67	65	75	94

Informaticacriminaliteit

		2000	2013	2014	2015	2016	2017	2018	2019	2020	2021	2022	2023
Hacking	Vol.		5	9	3	16	7	10	12	12	13	12	21
	Pog.				1	1							
	Subtotaal		5	9	4	17	7	10	12	12	13	12	21
Valsheid in informatica	Vol.		2		3	4	3	2	2	1	1	6	
	Subtotaal		2		3	4	3	2	2	1	1	6	
Informaticabedrog	Vol.		100	115	114	109	127	136	172	167	286	365	335
	Pog.		6	8	4	7	4	5	6	2	2	3	5
	Subtotaal		106	123	118	116	131	141	178	169	288	368	340
Sabotage	Vol.		3	1	5	3	2	2	1		1	3	4
	Pog.						1						
	Subtotaal		3	1	5	3	3	2	1		1	3	4
Totaal			116	133	130	140	144	155	193	182	303	389	365

Onwettige uitoefening van het openbaar gezag

		2000	2013	2014	2015	2016	2017	2018	2019	2020	2021	2022	2023
Publieke omkoping	Vol.			1			1		1	1		1	



Onwettige uitoefening van het openbaar gezag

		2000	2013	2014	2015	2016	2017	2018	2019	2020	2021	2022	2023
	Subtotaal			1			1		1	1		1	
Woonstschennis door ambtenaar	Vol.	1		1					1				
	Subtotaal	1		1					1				
Belangenneming	Vol.											1	
	Subtotaal											1	
Misbruik van gezag	Vol.			1		1		1					
	Subtotaal			1		1		1					
Akten burgerlijke stand	Vol.	1											
	Subtotaal	1											
Bedienaren der erediensten	Vol.											1	
	Subtotaal											1	
Schenden van communicatie door ambtenaar	Vol.								1				
	Subtotaal								1				
	Totaal	2		3		1	1	1	3	1		3	

Huisjesmelkerij

		2000	2013	2014	2015	2016	2017	2018	2019	2020	2021	2022	2023
Zonder vzo	Vol.		4	7	3	1	3	6	2	1	1	2	1
	Subtotaal		4	7	3	1	3	6	2	1	1	2	1
Met vzo	Vol.				1								
	Subtotaal				1								
	Totaal		4	7	4	1	3	6	2	1	1	2	1

Exploitatie van bedelarij

		2000	2013	2014	2015	2016	2017	2018	2019	2020	2021	2022	2023
Tot de bedelarij aanzetten	Vol.					1							
	Subtotaal					1							
	Totaal					1							

Mensenhandel

		2000	2013	2014	2015	2016	2017	2018	2019	2020	2021	2022	2023
Exploitatie van bedelarij	Vol.		1	1			1						



Mensenhandel

		2000	2013	2014	2015	2016	2017	2018	2019	2020	2021	2022	2023
	Subtotaal		1	1			1						
Seksuele uitbuiting	Vol.		1	1	2		1	4		3	2	1	
	Subtotaal		1	1	2		1	4		3	2	1	
Economische uitbuiting	Vol.		1		1	2	1	3	3	1			1
	Subtotaal		1		1	2	1	3	3	1			1
Gedwongen misdaden of wanbedrijven	Vol.		1	1				1					
	Subtotaal		1	1				1					
Productie of verspreiding kinderporno	Vol.											1	
	Subtotaal											1	
	Totaal		4	3	3	2	3	8	3	4	2	2	1

Aanzetten misdaden of wanbedrijven

		2000	2013	2014	2015	2016	2017	2018	2019	2020	2021	2022	2023
Aanzetten wanbedrijven	Vol.										1	1	1
	Subtotaal										1	1	1
	Totaal										1	1	1

Andere inbreuken Strafwetboek

		2000	2013	2014	2015	2016	2017	2018	2019	2020	2021	2022	2023
	Vol.		1				1						
	Subtotaal		1				1						
	Totaal		1				1						

Overtreding Strafwetboek

		2000	2013	2014	2015	2016	2017	2018	2019	2020	2021	2022	2023
Beledigingen (Overtreding)	Vol.	41											
	Subtotaal	41											
Ombrenging van dieren (Overtreding)	Vol.	2											
	Subtotaal	2											
Andere overtredingen SWB	Vol.	20	2	1		1						1	
	Subtotaal	20	2	1		1						1	
	Totaal	63	2	1		1						1	



POLITIËLE CRIMINALITEITSSTATISTIEKEN

PLEEGPLAATS: POLITIEZONE

POLICE DE SERAING - NEUPRE

***Bijlage II: Detailrapport per misdrijfcategorie
Bijzondere Wetten***



POLICE DE SERAING - NEUPRE

Inbreuk bijzondere wetgeving

Drugs

			2000	2013	2014	2015	2016	2017	2018	2019	2020	2021	2022	2023
Bezit		Vol.	67	77	75	113	149	138	58	115	116	92	98	73
		Subtotaal	67	77	75	113	149	138	58	115	116	92	98	73
Gebruik	Gebruik in groep	Vol.	37											
	Individueel gebruik	Vol.	35											
	Gebruik vergemakkelijken	Vol.	1		1	3			2	1				1
	Aanzetten tot gebruik	Vol.	2		8		1	1	1	2				
	Wanorde, schandaal of gevaar in openbare ruimte	Vol.						2	1		2		1	2
	Niet nader bepaald	Vol.	5											
		Subtotaal	80		9	3	1	3	4	3	2		1	3
In- en uitvoer		Vol.	38	4	4	1	5	2	7	5		1		
		Subtotaal	38	4	4	1	5	2	7	5		1		
Fabricatie		Vol.		5	5	5	16	11	13	13	18	9	8	6
		Subtotaal		5	5	5	16	11	13	13	18	9	8	6
Handel		Vol.	25	36	23	27	34	47	47	50	45	63	41	47
		Subtotaal	25	36	23	27	34	47	47	50	45	63	41	47
Andere		Vol.	4	1	2	1	4	3	4	4	6	7	6	6
		Subtotaal	4	1	2	1	4	3	4	4	6	7	6	6
		Totaal	214	123	118	150	209	204	133	190	187	172	154	135


Vreemdelingenwetgeving

			2000	2013	2014	2015	2016	2017	2018	2019	2020	2021	2022	2023
Illegale transmigratie	Schijnhuwelijk zonder beloning/dwang	Vol.		9	4	6	3	5	1	6	1	2	1	2
		Pog.						1						
	Schijn-wettelijk samenwonen zonder beloning/dwang	Vol.						1	3	1				
		Pog.						1						
	Toegang tot het grondgebied	Vol.	2	34	40	52	54	27	17	19	14	24	23	27
	Verblijf	Vol.	5	92	70	145	145	137	117	82	106	155	105	201
	Verwijdering	Vol.	1	1					1	1		1		1
	Niet dragen van identiteits- of reisdocumenten	Vol.												1
	Inschrijving in vreemdelingenregister	Vol.	2	139	173	158	158	217	184	153	154	184	153	180
Schijnerkenning zonder beloning/dwang	Vol.												1	
	Subtotaal		10	275	287	361	360	389	323	262	275	366	284	411
Schijnhuwelijk met beloning/dwang	Zich laten belonen	Vol.		1	1									
	Gebruik van dwang	Vol.												1
	Subtotaal			1	1									1
Mensensmokkel		Vol.						2		1	1	2	1	1
	Subtotaal							2		1	1	2	1	1
Hulp bij illegaal verblijf		Vol.		2	2	3	2		3					1
	Subtotaal			2	2	3	2		3					1
Niet nader bepaald		Vol.		1	2		1							
	Subtotaal			1	2		1							
Andere		Vol.	1			1								
	Subtotaal		1			1								
	Totaal		11	279	292	365	363	391	326	263	276	368	285	414



Milieu

			2000	2013	2014	2015	2016	2017	2018	2019	2020	2021	2022	2023
Afstoffen	Afvaltransport	Vol.		7	5	1		1		2			1	4
	Afval door beroepspersoon	Vol.	1	1		1		1		2		5	5	18
	Afval door particulier	Vol.		4	6	3	4	1	3	14	18	146	52	39
	Afval door onbepaald persoon	Vol.	27											
		Pog.	3											
	Niet nader bepaald	Vol.	1											
	Subtotaal		32	12	11	5	4	3	3	18	18	151	58	61
Vuurwerk		Vol.			2		2		1	1		2		
	Subtotaal			2		2		1	1		2			
Andere dan afval	Stedenbouw	Vol.	28	4	1	1		1	4	6	11	10	8	3
	Milieuvergunning	Vol.		1							4		3	5
	Geluidshinder	Vol.	6	1		1								
	Waterverontreiniging	Vol.	1		1		1	2	1	1				
	Luchtverontreiniging	Vol.	2										1	1
	Bodemverontreiniging	Vol.	1				1	1		1	1			3
	Andere leefmilieuhinder	Vol.								1	1	1		1
	Subtotaal		38	6	2	2	2	4	5	9	17	11	12	13
Biodiversiteit / Fauna en flora	Handel en bezit: CITES-wetgeving	Vol.		2				1						
	Dierenwelzijn	Vol.	16	19	22	13	1	13	6	17	13	11	12	15
	Natuurbescherming	Vol.	2	1										
	Vergunning / erkenning dieren	Vol.		7	1		1	1			4		1	1
	Vernietiging van dieren	Vol.	1	1	3	2		1	1		1			1
		Pog.							1					
	Subtotaal		19	30	26	15	2	16	8	17	18	11	13	17
Niet nader bepaald		Vol.	4											
	Subtotaal		4											
	Totaal		93	48	41	22	10	23	17	45	53	175	83	91



Wapens en springstoffen

			2000	2013	2014	2015	2016	2017	2018	2019	2020	2021	2022	2023
Illegaal bezit	Vuurwapen	Vol.		73	89	73	44	37	23	48	27	21	28	22
	Blank wapen of niet-vuurwapen	Vol.		17	26	32	31	33	23	15	20	25	36	37
	Munitie	Vol.		5	7	4	3	5	5	7	7	3	9	5
	Onderdelen/toebehoren	Vol.		1		1	2						2	4
	Niet nader bepaald	Vol.	10			2	1	3						
	Subtotaal		10	96	122	112	81	78	51	70	54	49	75	68
Illegale dracht / vervoer	Vuurwapen	Vol.		7	9	6	4	9	4	7	2	7	5	3
	Blank wapen of niet-vuurwapen	Vol.		60	42	50	58	41	24	18	34	22	27	29
	Munitie	Vol.									1	1		
	Onderdelen/toebehoren	Vol.		1		1								
	Niet nader bepaald	Vol.	50									1		1
	Pog.	1												
	Subtotaal		51	68	51	57	62	50	28	25	37	31	32	33
Illegale handel	Vuurwapen	Vol.			1	1	3		2	1	2	1	1	1
	Blank wapen of niet-vuurwapen	Vol.		1	1		2	2	1	1				
	Niet nader bepaald	Vol.				1						1		
	Subtotaal		1	2	2	5	2	3	2	2	2	2	1	1
Illegale vervaardiging / herstelling	Vuurwapen	Vol.		1	1									
	Blank wapen of niet-vuurwapen	Vol.								1				
	Subtotaal		1	1						1				
Springstoffen		Vol.			1	1	1	1						
	Subtotaal			1	1	1	1	1						
Andere	Documenten	Vol.		1										
	Veiligheidsmaatregelen	Vol.					1						1	
	Opslag	Vol.					1	1					1	
	Nalaten aangifte diefstal of verlies	Vol.				1						1		
	Invoer / uitvoer / doorvoer voor militair gebruik	Vol.				2		1				2		
	Niet nader bepaald	Vol.	1											
	Subtotaal		1	1	3	2	2	2				3	2	
	Totaal		62	167	177	175	151	133	82	98	93	85	110	102



Bescherming personen

			2000	2013	2014	2015	2016	2017	2018	2019	2020	2021	2022	2023	
Discriminatie	Racisme en xenofobie	Vol.	6	15	8	8	2	7	7	10	7	1	6	14	
	Op grond van seksuele geaardheid (homofobie)	Vol.		1	1	1	3	1	3				1	2	
	Op grond van het geslacht (seksisme)	Vol.				1									
	Op grond van handicap	Vol.								1	1				
	Op grond van geloof of levensbeschouwing	Vol.									1				
	Niet nader bepaald	Vol.	3								1				
	Andere discriminatie	Vol.		1		1	1				1			1	3
	Subtotaal		9	17	9	10	7	8	10	12	10	1	8	19	
Negationisme en revisionisme	Negationisme	Vol.								1					
	Subtotaal									1					
Auteursrechten		Vol.		1											
	Subtotaal			1											
Bescherming privé-leven		Vol.	29	8	8	6	4	4		7	1	1	4	2	
		Pog.	1												
	Subtotaal		30	8	8	6	4	4		7	1	1	4	2	
Bewakingscamera's		Vol.			2	1	2		2		2				
	Subtotaal			2	2	1	2		2		2				
Portretrecht		Vol.		2	3	5	3	2	11	3	8	8	11	7	
	Subtotaal			2	3	5	3	2	11	3	8	8	11	7	
Niet nader bepaald		Vol.	1												
	Subtotaal		1												
Andere		Vol.	3				1				1		1		
	Subtotaal		3				1				1		1		
	Totaal		43	28	22	22	17	14	23	23	22	10	24	28	



Hormonen en doping

		2000	2013	2014	2015	2016	2017	2018	2019	2020	2021	2022	2023
Bezit	Vol.		2	3	2	3	3	4	4	2			
	Subtotaal		2	3	2	3	3	4	4	2			
Gebruik	Vol.	1											
	Subtotaal	1											
Niet nader bepaald	Vol.			1									
	Subtotaal			1									
	Totaal	1	2	4	2	3	3	4	4	2			

Voetbalwet

		2000	2013	2014	2015	2016	2017	2018	2019	2020	2021	2022	2023
Gooien voorwerpen	Vol.										1		
	Subtotaal										1		
Onrechtmatig betreden van stadion of perimeter	Vol.								1			1	
	Subtotaal								1			1	
Betreden stadionzones niet-publiek toegankelijk	Vol.											2	1
	Subtotaal											2	1
Negeren richtlijnen of bevelen	Vol.											3	
	Subtotaal											3	
Aanzet tot haat of woede	Vol.								1			5	1
	Subtotaal								1			5	1
Pyrotechnische voorwerpen in stadion of perimeter	Vol.								1		2	2	
	Subtotaal								1		2	2	
Gebruik pyrotechnisch voorwerp grondgebied Rijk	Vol.								1				
	Subtotaal								1				
Onrechtmatige verkoop van tickets	Vol.			2	1	1							
	Subtotaal			2	1	1							
	Totaal			2	1	1			4		3	13	2



Private veiligheid

		2000	2013	2014	2015	2016	2017	2018	2019	2020	2021	2022	2023
Bewaking- / beveiligingsfirma's	Vol.	1					2						
	Subtotaal	1					2						
	Totaal	1					2						

Jeugdbescherming

		2000	2013	2014	2015	2016	2017	2018	2019	2020	2021	2022	2023
Wet op de leerplicht	Vol.	2		4		1	2	2	4		3	2	
	Subtotaal	2		4		1	2	2	4		3	2	
Wet op de jeugdbescherming	Vol.	18	50	63	55	43	53	56	53	58	57	72	95
	Subtotaal	18	50	63	55	43	53	56	53	58	57	72	95
Niet nader bepaald	Vol.	2		1	1			1	1	1		1	
	Subtotaal	2		1	1			1	1	1		1	
	Totaal	22	50	68	56	44	55	59	58	59	60	75	95



Sociaal strafwetboek

		2000	2013	2014	2015	2016	2017	2018	2019	2020	2021	2022	2023
Belaging op het werk	Vol.		6	4	5	5	6	5	4	4	3	8	8
	Subtotaal		6	4	5	5	6	5	4	4	3	8	8
Geweld op het werk	Vol.										1		
	Subtotaal										1		
Werknemer in gevaar brengen	Vol.											1	
	Subtotaal											1	
Arbeidstijd	Vol.						1	2		1	1		2
	Subtotaal						1	2		1	1		2
Loon en andere vermogensrechtelijke voordelen	Vol.				1		1						
	Subtotaal				1		1						
Illegale arbeid	Vol.	1		1			1						2
	Subtotaal	1		1			1						2
Sociale fraude inzake bijdragen (zwartwerk)	Vol.		12	20	15	8	14	6	4	6	5	4	16
	Subtotaal		12	20	15	8	14	6	4	6	5	4	16
Sociale documenten	Vol.		2		1								
	Subtotaal		2		1								
Toezicht	Vol.							1					1
	Subtotaal							1					1
Sociale zekerheid	Vol.	1											
	Subtotaal	1											
Misdr. tegen openbare trouw in sociaal strafrecht	Vol.		9	4	5	6	1	3	5	2	4		5
	Subtotaal		9	4	5	6	1	3	5	2	4		5
Oplichting in sociaal strafrecht	Vol.		3	8	3	4	5	3	1	1	4	2	1
	Pog.		1			1							
	Subtotaal		4	8	3	5	5	3	1	1	4	2	1
Betekening vonnis inbreuk sociaal strafrecht	Vol.		1										
	Subtotaal		1										
Andere	Vol.			4		2	2	2				2	1
	Subtotaal			4		2	2	2				2	1
	Totaal	2	34	41	30	26	31	22	14	14	18	17	36



Dronkenschap en alcohol

		2000	2013	2014	2015	2016	2017	2018	2019	2020	2021	2022	2023
Openbare dronkenschap	Vol.	85	196	166	152	90	125	96	115	86	79	77	74
	Subtotaal	85	196	166	152	90	125	96	115	86	79	77	74
Geheime stokerij	Vol.		1										
	Subtotaal		1										
Alcohol schenken aan dronken persoon	Vol.					1		1					
	Subtotaal					1		1					
Andere	Vol.	2											
	Subtotaal	2											
	Totaal	87	197	166	152	91	125	97	115	86	79	77	74

Kieswetgeving

		2000	2013	2014	2015	2016	2017	2018	2019	2020	2021	2022	2023
	Vol.		6	28									
	Subtotaal		6	28									
	Totaal		6	28									

Bevolkingsregister

		2000	2013	2014	2015	2016	2017	2018	2019	2020	2021	2022	2023
	Vol.	106	553	542	531	574	561	491	359	345	327	394	338
	Pog.	2		1									
	Subtotaal	108	553	543	531	574	561	491	359	345	327	394	338
	Totaal	108	553	543	531	574	561	491	359	345	327	394	338



Identiteitskaart

		2000	2013	2014	2015	2016	2017	2018	2019	2020	2021	2022	2023
Niet in bezit	Vol.	31	3	3	2		2	2	4	5	1	2	6
	Subtotaal	31	3	3	2		2	2	4	5	1	2	6
Weigeren te vertonen	Vol.	3			3	1						1	
	Subtotaal	3			3	1						1	
Beschadigd	Vol.		1	1			1				1		
	Subtotaal		1	1			1				1		
Niet nader bepaald	Vol.	1	2	1	1				1				
	Subtotaal	1	2	1	1				1				
Andere	Vol.	2	1	3	1	1	1	2					
	Subtotaal	2	1	3	1	1	1	2					
	Totaal	37	7	8	7	2	4	4	5	5	2	3	6



Volksgezondheid

		2000	2013	2014	2015	2016	2017	2018	2019	2020	2021	2022	2023
Beoefening geneeskunst, verpleegkunde, enz.	Vol.										1	1	
	Subtotaal										1	1	
Gezondheidsbeleid	Vol.											2	
	Subtotaal											2	
Rookverbod	Vol.		3	2		1	2	1					
	Subtotaal		3	2		1	2	1					
Wetgeving geneesmiddelen	Vol.			1		1							
	Subtotaal			1		1							
Tabaksverkoop	Vol.				1								
	Subtotaal				1								
Voedingswaren	Vol.	1	11	15	12	10	2	4		2	3	10	
	Subtotaal	1	11	15	12	10	2	4		2	3	10	
Weigering of verzuim naleving maatregelen	Vol.									567	72	1	
	Subtotaal									567	72	1	
Niet nader bepaald	Vol.				1					1			
	Subtotaal				1					1			
Andere	Vol.	1			2					104	7		
	Subtotaal	1			2					104	7		
	Totaal	2	14	18	16	12	4	5		674	83	14	



Arbeid

		2000	2013	2014	2015	2016	2017	2018	2019	2020	2021	2022	2023
Algemeen reglement arbeidsbescherming	Vol.	7			1	1	1						
	Subtotaal	7			1	1	1						
Ambulante handel	Vol.		1	1									
	Subtotaal		1	1									
Bescherming vrije en intellectuele beroepen	Vol.			1									
	Subtotaal			1									
Bureau arbeidsbemiddeling tegen betaling	Vol.			1						2			
	Subtotaal			1						2			
Inbreuk maatregel beroepsverbod	Vol.								1				
	Subtotaal								1				
Sociale fraude inzake bijdragen (zwartwerk)	Vol.	9	4	8		3	4	1	4			1	4
	Subtotaal	9	4	8		3	4	1	4			1	4
Toegang uitoefenen beroep	Vol.			3									
	Subtotaal			3									
Buitenlandse werknemers of zelfstandigen	Vol.				1								
	Subtotaal				1								
Andere	Vol.	6		1	2			2	1	3	1		
	Subtotaal	6		1	2			2	1	3	1		
	Totaal	22	5	15	4	4	5	3	6	5	1	1	4



Bescherming van de openbare inkomsten

		2000	2013	2014	2015	2016	2017	2018	2019	2020	2021	2022	2023
Douane en accijnzen	Vol.							1					
	Subtotaal							1					
Sociale fraude inzake uitkeringen	Vol.	1	4	15	15	27	14	23	30	22	18	31	30
	Pog.							1					
	Subtotaal	1	4	15	15	27	14	24	30	22	18	31	30
BTW-fraude	Vol.		2	2	1			1		2	1	1	
	Subtotaal		2	2	1			1		2	1	1	
Fiscale fraude - inkomstenbelastingen	Vol.		4		1	1	2	1		1		1	2
	Subtotaal		4		1	1	2	1		1		1	2
Fraude inzake andere openbare inkomsten	Vol.	1	1	3		2			1				1
	Subtotaal	1	1	3		2			1				1
Niet nader bepaald	Vol.					1				1	3		1
	Subtotaal					1				1	3		1
	Totaal	2	11	20	17	31	16	27	31	26	22	33	34

Economische wetgeving

		2000	2013	2014	2015	2016	2017	2018	2019	2020	2021	2022	2023
Mededinging	Vol.		1										
	Subtotaal		1										
Vennootschappen	Vol.	1	1										2
	Subtotaal	1	1										2
Namaak van intellectuele eigendomsrechten	Vol.				1		1		1			1	
	Subtotaal				1		1		1			1	
Misbruik van voorkennis	Vol.										1		
	Subtotaal										1		
Andere	Vol.								1				2
	Subtotaal								1				2
	Totaal	1	2		1		1		2		1	1	4



Handelspraktijken

		2000	2013	2014	2015	2016	2017	2018	2019	2020	2021	2022	2023
Marktpraktijken en consumentenbescherming	Vol.	2	1	6	2								
	Subtotaal	2	1	6	2								
Handelsregister	Vol.	1		1		3							1
	Subtotaal	1		1		3							1
Niet nader bepaald	Vol.	1									1		
	Subtotaal	1									1		
Andere	Vol.	2	3		2		13	3	19	12	1	3	3
	Subtotaal	2	3		2		13	3	19	12	1	3	3
	Totaal	6	4	7	4	3	13	3	19	12	2	3	4


Andere bijzondere wetten

		2000	2013	2014	2015	2016	2017	2018	2019	2020	2021	2022	2023
Vervoer	Vol.	1	1	1	2	4	4	2	1		1		1
	Subtotaal	1	1	1	2	4	4	2	1		1		1
Preventie: brand, ontploffing, ongevallen	Vol.	1			1								
	Subtotaal	1			1								
Loterijen en kansspelen	Vol.	2		1	1	2	1	3	1	1	3		
	Subtotaal	2		1	1	2	1	3	1	1	3		
Misdr. in de audiovisuele sector	Vol.	1						1					
	Subtotaal	1						1					
Energie	Vol.			1	4		1				1		1
	Subtotaal			1	4		1				1		1
Vordering dienstverlenende persoon	Vol.							1					
	Subtotaal							1					
Aanzetten tot bepaalde misdaden	Vol.							2					
	Subtotaal							2					
Onopzettelijke beschadiging kabels telecomnetwerk	Vol.			1	1		2				1		
	Subtotaal			1	1		2				1		
Inbreuken Wet politie spoorwegen	Vol.			1	2	4	1	2		1	2	3	1
	Subtotaal			1	2	4	1	2		1	2	3	1
Gerecht. reorganisatie/continuïteit ondernemingen	Vol.											1	
	Subtotaal											1	
Bescherming van (onderdeel) politie-uniform	Vol.											1	
	Subtotaal											1	
Elektronische communicatiemiddelen	Vol.										1		
	Subtotaal										1		
Andere	Vol.	46	1	2		1	1			1		2	
	Pog.	5											
	Subtotaal	51	1	2		1	1			1		2	
	Totaal	56	2	7	11	11	10	11	2	3	9	7	3

POLITIËLE CRIMINALITEITSSTATISTIEKEN

PLEEGPLAATS: POLITIEZONE

POLICE DE SERAING - NEUPRE

***Bijlage III: Detailrapport
Criminele Figuren / Fenomenen***



POLICE DE SERAING - NEUPRE

CF Diefstal vervoermiddel

		2000	2013	2014	2015	2016	2017	2018	2019	2020	2021	2022	2023
Autodiefstal	Vol.	343	131	131	123	91	102	92	84	65	75	125	97
	Pog.	210	32	23	14	9	6	9	4	9	8	2	7
	Totaal	553	163	154	137	100	108	101	88	74	83	127	104
Motodiefstal	Vol.	8	18	18	14	9	7	8	16	9	9	3	8
	Pog.	1										1	1
	Totaal	9	18	18	14	9	7	8	16	9	9	4	9
Carjacking	Vol.	9	13	6	6	3	2	2	9	5	5	9	5
	Pog.	1				1				2			
	Totaal	10	13	6	6	4	2	2	9	7	5	9	5
Homejacking	Vol.	1		3	2	1	3	2	1			1	4
	Pog.	1								1	1		
	Totaal	2		3	2	1	3	2	1	1	1	1	4
Garagediefstal	Vol.	6	29	25	23	16	26	31	11	7	10	4	5
	Pog.	2											
	Totaal	8	29	25	23	16	26	31	11	7	10	4	5
Bromfietsdiefstal	Vol.	92	60	64	49	40	32	21	37	29	32	49	36
	Pog.	3	2	2	3		1	1			1	2	2
	Totaal	95	62	66	52	40	33	22	37	29	33	51	38
Fietsdiefstal	Vol.	32	31	36	34	17	29	18	23	45	22	41	20
	Pog.	2			2								1
	Totaal	34	31	36	36	17	29	18	23	45	22	41	21



CF Inbraak

		2000	2013	2014	2015	2016	2017	2018	2019	2020	2021	2022	2023
Woninginbraak	Vol.	511	721	626	489	348	379	309	303	241	236	243	238
	Pog.	210	498	517	395	233	290	332	247	190	179	168	169
	Totaal	721	1.219	1.143	884	581	669	641	550	431	415	411	407
Inbraak in bedrijf of handelszaak	Vol.	230	114	158	211	162	94	102	84	82	47	55	62
	Pog.	75	57	84	99	84	80	71	40	45	29	26	26
	Totaal	305	171	242	310	246	174	173	124	127	76	81	88
Inbraak in openbare of overheidsinstelling	Vol.	47	19	30	54	21	19	28	15	15	8	17	16
	Pog.	22	13	26	38	23	28	29	15	20	19	11	6
	Totaal	69	32	56	92	44	47	57	30	35	27	28	22
Ramkraak	Vol.			1	2	2	1	2	1				
	Pog.	1		1									1
	Totaal	1		2	2	2	1	2	1				1
Inbraak in gebouw (totaal)	Vol.	786	854	812	753	531	492	439	402	338	291	314	316
	Pog.	307	566	626	532	340	398	432	302	255	227	205	201
	Totaal	1.093	1.420	1.438	1.285	871	890	871	704	593	518	519	517

CF Diefstal andere

		2000	2013	2014	2015	2016	2017	2018	2019	2020	2021	2022	2023
Diefstal gewapenderhand	Vol.	83	58	48	85	81	36	28	37	30	41	33	34
	Pog.	15	7	15	9	9	6	12	12	9	12	6	7
	Totaal	98	65	63	94	90	42	40	49	39	53	39	41
Diefstal met geweld zonder wapen	Vol.	109	201	178	210	165	143	104	108	80	106	81	102
	Pog.	17	17	21	17	21	16	11	21	12	15	11	24
	Totaal	126	218	199	227	186	159	115	129	92	121	92	126
Diefstal uit of aan voertuig	Vol.	586	666	674	653	608	558	507	488	368	459	622	386
	Pog.	90	145	142	138	153	122	73	79	32	45	102	38
	Totaal	676	811	816	791	761	680	580	567	400	504	724	424



CF Diefstal andere

			2000	2013	2014	2015	2016	2017	2018	2019	2020	2021	2022	2023
Sacjacking uit auto	Vol.			1	2			3	1			1		1
	Totaal			1	2			3	1			1		1
Diefstal van wapens en explosieven	Vol.	15		24	17	18	3	6	13	10	4	8	11	8
	Pog.					1								
	Totaal	15		24	17	19	3	6	13	10	4	8	11	8
Steaming	Vol.							1						
	Totaal							1						
Handtasroof	Vol.	11		25	18	14	9	11	6	3	2	3	4	2
	Pog.	1		1	3			1		1	1			
	Totaal	12		26	21	14	9	12	6	4	3	3	4	2
Grijpdiefstal	Vol.	25		90	49	88	69	71	46	44	28	38	29	30
	Pog.	1		4	5	5	4	5	3	3	4	3	3	1
	Totaal	26		94	54	93	73	76	49	47	32	41	32	31
Zakkenrollerij	Vol.	133		95	120	101	73	59	67	91	68	88	108	101
	Pog.	1			1	1				1				2
	Totaal	134		95	121	102	73	59	67	92	68	88	108	103
Winkeldiefstal	Vol.	67		135	89	123	83	88	119	130	58	83	86	141
	Pog.	4		4	3	1	2	1	2		2	3	1	5
	Totaal	71		139	92	124	85	89	121	130	60	86	87	146
Diefstal met list	Vol.	73		18	28	9	8	13	8	11	16	19	17	15
	Pog.	12			2	3			1	2		2		
	Totaal	85		18	30	12	8	13	9	13	16	21	17	15
Metaaldiefstal	Vol.	8		52	36	55	37	42	36	22	34	31	62	66
	Pog.			3		3	7	3	3	1	7	1	6	6
	Totaal	8		55	36	58	44	45	39	23	41	32	68	72



CF Diefstal andere

		2000	2013	2014	2015	2016	2017	2018	2019	2020	2021	2022	2023
Werfdiefstal	Vol.	34	35	19	22	20	27	22	27	21	14	22	20
	Pog.	1	6	4	1	4	5	5	5	1	1	1	3
	Totaal	35	41	23	23	24	32	27	32	22	15	23	23
Home-invasie	Vol.				1	1		2	1	2	3	2	
	Pog.			1									
	Totaal			1	1	1		2	1	2	3	2	
Dierendiefstal	Vol.	2	6	9	4		5	2	8	7	3	2	6
	Pog.						1	1					
	Totaal	2	6	9	4		6	3	8	7	3	2	6
Ladingdiefstal	Vol.			1									
	Totaal			1									



ICT-criminaliteit

		2000	2013	2014	2015	2016	2017	2018	2019	2020	2021	2022	2023
Betaalkaartfraude	Vol.	42	70	72	76	66	90	84	94	98	133	163	134
	Pog.	2	3	3	3	3	2	2		1		2	3
	Totaal	44	73	75	79	69	92	86	94	99	133	165	137
Phishing	Vol.		1	2						2	3	8	10
	Pog.										1		
	Totaal		1	2						2	4	8	10
Ransomware	Vol.											1	2
	Totaal											1	2
Shouldersurfing	Vol.		2		2	4	5	2		1	1		1
	Pog.					1							
	Totaal		2		2	5	5	2		1	1		1
Skimming	Vol.		1				1				2		1
	Pog.						1						
	Totaal		1				2				2		1



CF Andere

		2000	2013	2014	2015	2016	2017	2018	2019	2020	2021	2022	2023
Geweld tegen beroepen van algemeen belang	Vol.	3	7	8	13	4	10	5	11	2	7	7	6
	Totaal	3	7	8	13	4	10	5	11	2	7	7	6
Groepsverkrachting	Vol.	1			2		3		1		1	1	1
	Totaal	1			2		3		1		1	1	1
Graffiti	Vol.	2	30	37	24	26	35	7	17	6	9	10	14
	Totaal	2	30	37	24	26	35	7	17	6	9	10	14
Beschadiging van auto	Vol.	190	476	461	396	378	347	308	321	341	259	273	290
	Pog.		1				1	1			1		1
	Totaal	190	477	461	396	378	348	309	321	341	260	273	291
Steekpartij	Vol.	6	4	6	3	2	2	2	5	2	1	2	11
	Pog.		1	2	3	1	1	2	2	2	2	1	2
	Totaal	6	5	8	6	3	3	4	7	4	3	3	13

FE Intrafamiliaal geweld (IFG)

		2000	2013	2014	2015	2016	2017	2018	2019	2020	2021	2022	2023
IFG: fysiek, binnen het koppel	Vol.	42	256	264	237	211	211	237	176	177	228	238	268
	Pog.								1				1
	Totaal	42	256	264	237	211	211	237	177	177	228	238	269
IFG: fysiek, tegen afstammelingen	Vol.	16	23	33	37	29	28	32	25	29	29	29	38
	Totaal	16	23	33	37	29	28	32	25	29	29	29	38
IFG: fysiek, tegen andere leden	Vol.	130	30	36	34	21	38	30	22	21	28	28	36
	Pog.	1						1			1		
	Totaal	131	30	36	34	21	38	31	22	21	29	28	36
IFG: seksueel, binnen het koppel	Vol.			1							2	1	2
	Totaal			1							2	1	2
IFG: seksueel, tegen afstammelingen	Vol.	8	7	11	4	8	8	4	3	8	5	3	



FE Intrafamiliaal geweld (IFG)

		2000	2013	2014	2015	2016	2017	2018	2019	2020	2021	2022	2023
	Pog.						1						
	Totaal	8	7	11	4	8	9	4	3	8	5	3	
IFG: seksueel, tegen andere leden	Vol.					1						1	
	Totaal					1						1	
IFG: psychisch, binnen het koppel	Vol.	181	218	211	111	119	137	123	165	102	103	142	195
	Pog.	1											
	Totaal	182	218	211	111	119	137	123	165	102	103	142	195
IFG: psychisch, tegen afstammelingen	Vol.	3	1				1	1		1	2		7
	Totaal	3	1				1	1		1	2		7
IFG: psychisch, tegen andere leden	Vol.	4	3	3					2			3	4
	Totaal	4	3	3					2			3	4
IFG: economisch, binnen het koppel	Vol.	3	4	5	4	4	5	3	3		2	10	13
	Totaal	3	4	5	4	4	5	3	3		2	10	13
IFG: economisch, tegen afstammelingen	Vol.	7		1	1							1	1
	Pog.	3											
	Totaal	10		1	1							1	1
IFG: economisch, tegen andere leden	Vol.	62	25	21	14	7	12	8	17	3	4	8	10
	Pog.	2						1	1				
	Totaal	64	25	21	14	7	12	9	18	3	4	8	10



FE Hormonen en doping

		2000	2013	2014	2015	2016	2017	2018	2019	2020	2021	2022	2023
Humane doping	Vol.		3	4	2	4	3	4	4	2			
	Totaal		3	4	2	4	3	4	4	2			
Illegale vetmesting	Vol.	1											
	Totaal	1											

FE Drugs

		2000	2013	2014	2015	2016	2017	2018	2019	2020	2021	2022	2023
Verkoop van cocaïne	Vol.		5	5	7	8	13	17	21	11	27	20	23
	Totaal		5	5	7	8	13	17	21	11	27	20	23
Import-export van cocaïne	Vol.			1			2		1				
	Totaal			1			2		1				
Verkoop van synthetische drugs	Vol.				1	1	1	2	1		3		
	Totaal				1	1	1	2	1		3		
Productie van cannabis (teelt)	Vol.		2	3	3	10	6	10	2	6	5	4	3
	Totaal		2	3	3	10	6	10	2	6	5	4	3
Verkoop van cannabis in grote hoeveelheid	Vol.				1	1							
	Totaal				1	1							
Verkoop-handel van heroïne	Vol.	1	2	5	3		4	10		4	5	1	2
	Totaal	1	2	5	3		4	10		4	5	1	2



FE Wapenzwandel

		2000	2013	2014	2015	2016	2017	2018	2019	2020	2021	2022	2023
Handel en productie van vuurwapen	Vol.		1	2	2	3	1	2	1	2	1	1	1
	Totaal		1	2	2	3	1	2	1	2	1	1	1
Handel en productie van niet-vuurwapen	Vol.		1	1		2	2	1	2				
	Totaal		1	1		2	2	1	2				

FE Mensenhandel

		2000	2013	2014	2015	2016	2017	2018	2019	2020	2021	2022	2023
Mensenhandel - economische uitbuiting	Vol.		1		1	2	1	3	3	1			1
	Totaal		1		1	2	1	3	3	1			1
Mensenhandel - seksuele uitbuiting	Vol.	7	6	6	7	2	5	11	4	9	6	8	9
	Pog.									1			1
	Totaal	7	6	6	7	2	5	11	4	10	6	8	10

FE Geweld in de publieke ruimte

		2000	2013	2014	2015	2016	2017	2018	2019	2020	2021	2022	2023
Fysiek geweld (openbaar vervoer)	Vol.	10	14	16	4	6	4	1	10	3	7	2	6
	Totaal	10	14	16	4	6	4	1	10	3	7	2	6
Fysiek geweld (openbare weg)	Vol.	213	306	305	255	249	319	263	235	193	241	281	262
	Pog.	1	3	5	4	6	6	9	4	6	10	12	13
	Totaal	214	309	310	259	255	325	272	239	199	251	293	275
Fysiek geweld (andere openbare plaats)	Vol.	10	15	10	8	15	6	7	2	2	9	5	6
	Pog.	1		1							1	1	
	Totaal	11	15	11	8	15	6	7	2	2	10	6	6
Fysiek geweld (publiek toegankelijke plaats)	Vol.	89	89	85	61	66	57	51	43	35	33	43	59
	Pog.	2		1	2			1			1		2
	Totaal	91	89	86	63	66	57	52	43	35	34	43	61
Seksueel geweld (openbaar vervoer)	Vol.		3			1	1	2	2	1	1	1	5



FE Geweld in de publieke ruimte

		2000	2013	2014	2015	2016	2017	2018	2019	2020	2021	2022	2023
	Pog.						1						1
	Totaal		3			1	2	2	2	1	1	1	6
Seksueel geweld (openbare weg)	Vol.	6	9	13	13	10	8	13	15	7	10	14	13
	Pog.	1						2		1			1
	Totaal	7	9	13	13	10	8	15	15	8	10	14	14
Seksueel geweld (andere openbare plaats)	Vol.	4	2	1	1	2	2	3		3		2	
	Totaal	4	2	1	1	2	2	3		3		2	
Seksueel geweld (publiek toegankelijke plaats)	Vol.	7	6	4	3	1	3	8	2	2		2	7
	Pog.	2			1	1				1			
	Totaal	9	6	4	4	2	3	8	2	3		2	7
Psychisch geweld (openbaar vervoer)	Vol.	5	5	8	4	7	4	4	2		5	9	7
	Totaal	5	5	8	4	7	4	4	2		5	9	7
Psychisch geweld (openbare weg)	Vol.	184	197	196	170	174	179	180	137	151	194	229	257
	Pog.	2											
	Totaal	186	197	196	170	174	179	180	137	151	194	229	257
Psychisch geweld (andere openbare plaats)	Vol.	10	17	25	14	10	7	9	16	10	15	10	7
	Totaal	10	17	25	14	10	7	9	16	10	15	10	7
Psychisch geweld (publiek toegankelijke plaats)	Vol.	82	60	66	60	36	49	47	49	33	32	53	59
	Pog.	1											
	Totaal	83	60	66	60	36	49	47	49	33	32	53	59
Diefstal gewapenderhand (openbaar vervoer)	Vol.	1	2		2	2	1						
	Pog.	1		1			1			2			
	Totaal	2	2	1	2	2	2			2			
Diefstal gewapenderhand (openbare weg)	Vol.	24	21	21	36	30	12	9	10	10	14	7	15
	Pog.	5	2	4	3	3	1	5	4	4	2	3	3



FE Geweld in de publieke ruimte

		2000	2013	2014	2015	2016	2017	2018	2019	2020	2021	2022	2023
	Totaal	29	23	25	39	33	13	14	14	14	16	10	18
Diefstal gewapenderhand (andere openbare plaats)	Vol.	1	1	1			3		3		1	1	
	Pog.				1	1							
	Totaal	1	1	1	1	1	3		3		1	1	
Diefstal gewapenderhand (publiek toegank. plaats)	Vol.	47	18	12	36	38	12	14	17	11	12	15	6
	Pog.	8	3	4	3	5	4	4	7	2	5	1	1
	Totaal	55	21	16	39	43	16	18	24	13	17	16	7
Diefstal geweld zonder wapen (openbaar vervoer)	Vol.	8	6	13	15	3	5	3	3		3	2	1
	Pog.		2	1			1	1	1	1	1		
	Totaal	8	8	14	15	3	6	4	4	1	4	2	1
Diefstal geweld zonder wapen (openbare weg)	Vol.	51	147	118	139	115	93	65	77	54	71	49	64
	Pog.	9	9	13	11	15	10	5	5	4	7	7	10
	Totaal	60	156	131	150	130	103	70	82	58	78	56	74
Diefstal geweld zonder wapen (and. openb. plaats)	Vol.	2	3	2	5	2	3	1	3	4		2	2
	Pog.			1	1								
	Totaal	2	3	3	6	2	3	1	3	4		2	2
Diefstal geweld zonder wapen (pub. toegank. pl.)	Vol.	29	27	20	24	18	16	12	8	10	15	8	21
	Pog.	3	3		2	1	2	1	5	3	4	2	6
	Totaal	32	30	20	26	19	18	13	13	13	19	10	27



FE Andere

		2000	2013	2014	2015	2016	2017	2018	2019	2020	2021	2022	2023
Nepagenten	Vol.	4	3	7		1	2			3		1	
	Pog.			1									
	Totaal	4	3	8		1	2			3		1	
Terrorisme, extremisme en radicalisme	Vol.		1	1	1	1	1	1	1	1			
	Totaal		1	1	1	1	1	1	1	1			
Cyberbelaging	Vol.	11	9	12	23	21	16	24	23	30	54	37	38
	Totaal	11	9	12	23	21	16	24	23	30	54	37	38
Identiteitsfraude	Vol.	42	26	37	26	34	33	28	28	32	37	36	34
	Pog.	1	1	1		1	1						
	Totaal	43	27	38	26	35	34	28	28	32	37	36	34

POLITIËLE CRIMINALITEITSSTATISTIEKEN

PLEEGPLAATS: POLITIEZONE

POLICE DE SERAING - NEUPRE

***Bijlage IV: Geregistreeerde feiten
Geen Misdrijf***



POLICE DE SERAING - NEUPRE

Niet-crimineel feit

Ziekte / overlijden / vermist

	2000	2013	2014	2015	2016	2017	2018	2019	2020	2021	2022	2023
Zelfmoord	52	85	87	72	68	70	69	61	59	69	64	94
Ziek persoon	15	52	46	44	31	47	45	29	42	50	37	30
Verdacht overlijden	4	11	10	10	13	9	9	7	7	12	7	12
Natuurlijk overlijden	14	9	20	6	8	9	8	8	7	9	11	8
Vermist persoon (verdwijning)	51	36	45	29	37	48	40	24	20	24	29	28
Ongeval (exclusief verkeer)	3	27	23	21	14	21	16	10	7	10	10	8
Niet-geïdentificeerd lijk		1		1			1	1	1			
Niet nader bepaald					2		2					
Andere	4		1									
Totaal	143	221	232	183	173	204	190	140	143	174	158	180

Oproepen

	2000	2013	2014	2015	2016	2017	2018	2019	2020	2021	2022	2023
Oproepen	4	6	14	2	4	2	1	3	2	3	2	2
Totaal	4	6	14	2	4	2	1	3	2	3	2	2

Sociale problemen

	2000	2013	2014	2015	2016	2017	2018	2019	2020	2021	2022	2023
Familiale moeilijkheden	123	122	113	76	15	6	4	3	11	69	111	443
Twist, onenigheid (geen slagen)	31	177	162	74	2	4	1		3	14	9	14
Burgerlijke zaak	29	14	25	19		3	1		2			1
Jeugdbescherming	70	49	78	73	67	58	57	95	40	67	60	54
Andere	31	6	4	8	7	4	4	1	6	5	14	3
Totaal	284	368	382	250	91	75	67	99	62	155	194	515

Rampen

	2000	2013	2014	2015	2016	2017	2018	2019	2020	2021	2022	2023
Gaslek	1			2	1			1				



Rampen

	2000	2013	2014	2015	2016	2017	2018	2019	2020	2021	2022	2023
Inzakking				1								
Stormschade	1											
Totaal	2			3	1			1				

Openbare orde

	2000	2013	2014	2015	2016	2017	2018	2019	2020	2021	2022	2023
Verstoring	1	7	15	10	12			1	1			
Andere	1	2	5	2	2					2		
Totaal	2	9	20	12	14			1	1	2		

Verdachte handelingen

	2000	2013	2014	2015	2016	2017	2018	2019	2020	2021	2022	2023
	25	83	92	77	37	17	11	8	9	7	7	4
Totaal	25	83	92	77	37	17	11	8	9	7	7	4

Gevonden voorwerpen

	2000	2013	2014	2015	2016	2017	2018	2019	2020	2021	2022	2023
	4	4	6	3	2	4	1	2	2	2	3	5
Totaal	4	4	6	3	2	4	1	2	2	2	3	5

Verloren voorwerpen

	2000	2013	2014	2015	2016	2017	2018	2019	2020	2021	2022	2023
	164	1.333	1.283	1.379	1.437	1.499	1.593	1.699	1.372	1.484	1.421	1.423
Totaal	164	1.333	1.283	1.379	1.437	1.499	1.593	1.699	1.372	1.484	1.421	1.423

Andere niet misdrijven

	2000	2013	2014	2015	2016	2017	2018	2019	2020	2021	2022	2023
Bevel tot gevangenneming	1			1	1	1				1		1
Niet-naleving van voorwaarden				3		1		5	1	4	4	1
Proces-verbaal van inlichtingen	71	54	69	24	7	3	5	5	7	10	3	11
Kennisgeving		132	177	116	81	112	198	299	205	195	241	188



Andere niet misdrijven

	2000	2013	2014	2015	2016	2017	2018	2019	2020	2021	2022	2023
Onopzettelijke beschadiging kabels (niet telecom)		1	1	3								
Gedrag in relatie tot gewelddadige radicalisering					1			1				
Vraag seining elektronisch toezicht										7	42	75
Toezichtstaak wapens		8	5	4	3	4	3	2	8	13	5	5
Andere niet misdrijven	14											
Totaal	86	195	252	151	93	121	206	312	221	230	295	281