

POLITIËLE CRIMINALITEITSSTATISTIEKEN

PLEEGPLAATS: POLITIEZONE

POLICE LOCALE DE LIEGE

2000 - 2023

Federale Politie - DGR/DRIIBIPOL

POLITIËLE CRIMINALITEITSSTATISTIEKEN

PLEEGPLAATS: POLITIEZONE

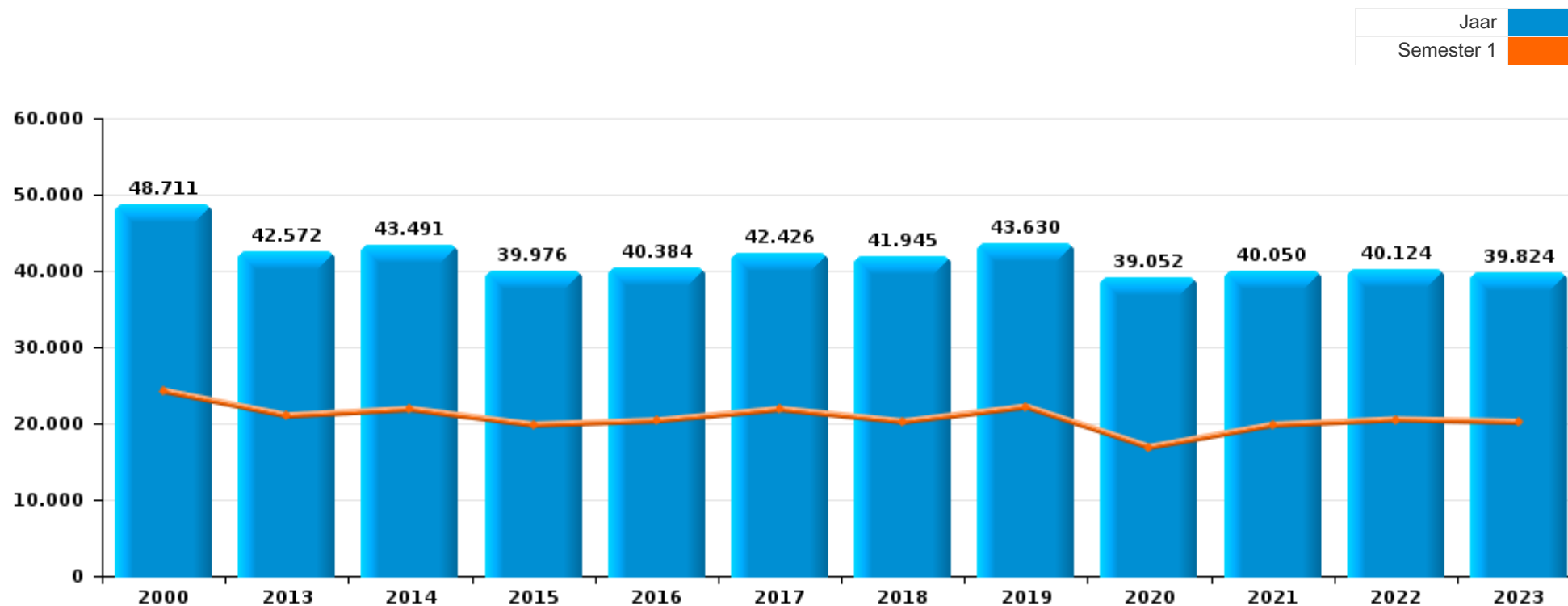
POLICE LOCALE DE LIEGE

DEEL I : GERECHTELIJKE INBREUKEN



POLICE LOCALE DE LIEGE

	2000	2013	2014	2015	2016	2017	2018	2019	2020	2021	2022	2023
Totaal aantal misdrijven	48.711	42.572	43.491	39.976	40.384	42.426	41.945	43.630	39.052	40.050	40.124	39.824





POLICE LOCALE DE LIEGE

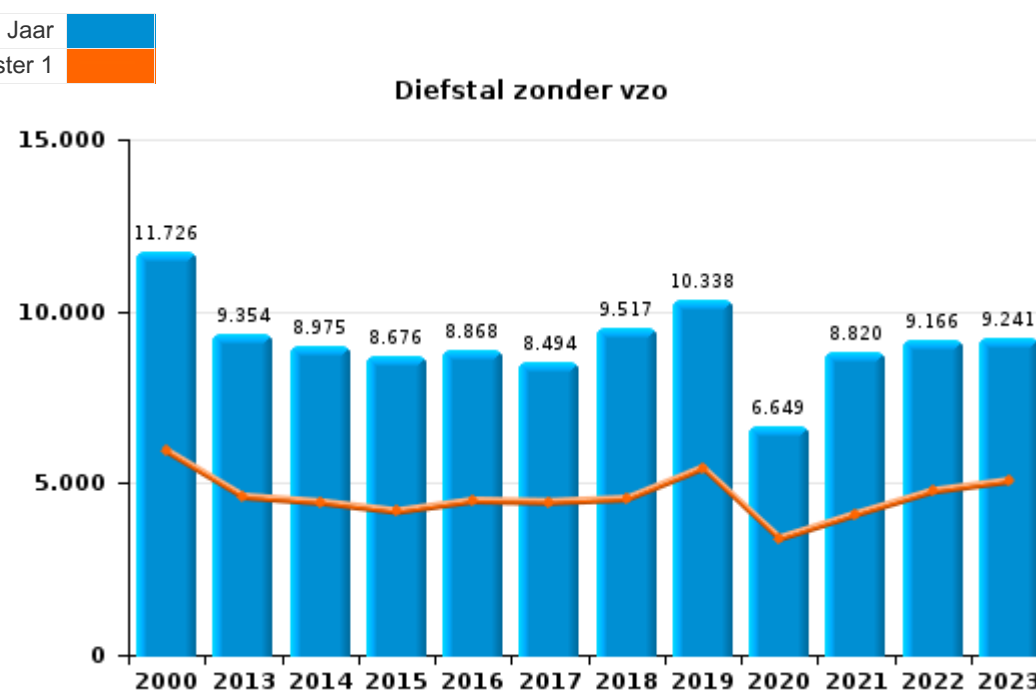
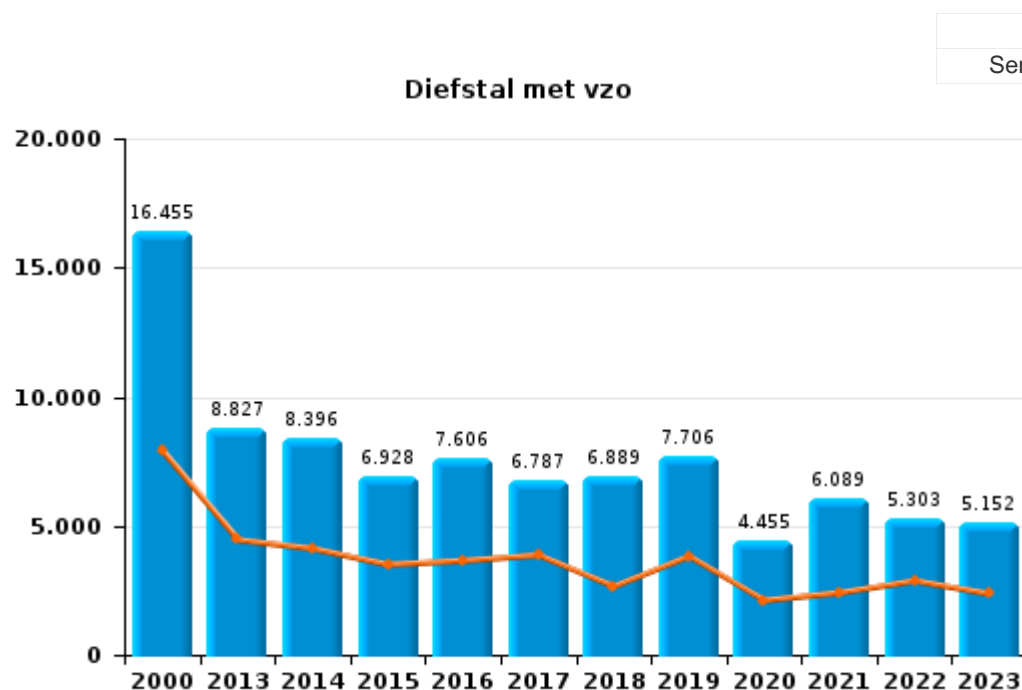
	2000	2013	2014	2015	2016	2017	2018	2019	2020	2021	2022	2023
Diefstal en afpersing	30.013	18.434	17.634	15.855	16.716	15.599	16.706	18.322	11.317	15.146	14.760	14.567
Misdr. tegen de lichamelijke integriteit	2.466	3.517	3.639	3.582	3.734	3.958	3.987	3.846	3.036	3.230	3.498	3.289
Beschadigen van eigendom	3.318	3.571	3.811	3.015	2.702	2.943	2.852	2.879	2.520	2.479	2.317	2.362
Vreemdelingenwetgeving	628	2.449	3.059	2.656	2.711	3.350	3.029	3.230	2.669	2.728	2.727	2.617
Bevolkingsregister	945	2.925	3.236	2.991	2.570	2.605	2.499	2.383	2.093	1.996	2.398	2.273
Drugs	1.380	1.326	1.419	1.397	1.916	2.318	2.194	2.033	1.912	1.806	2.575	2.982
Bedrog	2.365	1.420	1.356	1.451	1.456	1.430	1.541	1.572	1.344	1.497	1.890	1.819
Misdr. tegen andere morele waarden en gevoelens	561	1.463	1.551	1.650	1.580	1.887	1.850	1.713	1.445	1.579	1.748	1.729
Misdr. tegen de openbare veiligheid	1.941	1.348	1.544	1.526	1.320	1.391	1.482	1.273	1.188	1.239	1.150	1.201
Dronkenschap en alcohol	505	1.261	1.274	1.286	1.199	1.105	964	976	635	739	916	862
Informaticacriminaliteit		547	542	577	532	535	582	1.058	1.053	1.528	1.863	1.879
Wapens en springstoffen	366	657	664	750	741	822	929	909	835	808	817	882
Volksgesondheid	63	56	37	27	41	329	91	80	5.775	2.223	123	86
Misdr. tegen de openbare trouw	1.195	803	749	699	651	670	455	452	427	384	447	426
Zedenmisdriven	434	410	401	366	402	443	527	527	493	507	536	495
Misdr. tegen gezag van de overheid	369	366	407	364	310	391	372	354	363	344	281	262
Milieu	492	159	156	154	159	199	180	235	174	271	414	367
Misdr. tegen het juridisch statuut van het kind	210	347	403	351	334	255	193	142	125	153	131	128
Sociaal strafwetboek	12	266	242	174	213	392	268	275	199	189	243	284
Jeugdbescherming	105	219	178	189	150	214	166	212	200	273	369	356
Misdr. tegen de familie	376	287	256	199	187	262	246	154	147	148	149	147
Bescherming personen	134	112	175	153	126	307	159	167	148	208	197	193
Andere bijzondere wetten	42	63	77	93	228	223	191	220	524	52	98	151
Bescherming van de openbare inkomsten	12	33	68	52	56	155	120	238	156	157	150	157
Economische wetgeving	6	59	52	44	50	264	119	127	74	94	73	98
Misdr. tegen de persoonlijke vrijheid	48	58	72	72	80	92	89	68	62	65	65	65
Handelspraktijken	92	84	87	56	57	86	26	21	25	74	44	28
Identiteitskaart	142	173	65	50	20	47	21	56	26	23	24	20
Arbeid	56	90	110	90	40	60	38	27	26	30	43	16
Overtreding Strafwetboek	412	2	6	5	4	1	4	3	4	3	1	6
Mensenhandel		19	18	20	21	24	13	17	21	19	15	19
Voetbalwet		6	10	22	20	14	7	22	4	28	18	30
Huisjesmelkerij		18	43	11	13	13	15	17	8	9	18	4
Kieswetgeving	1		112									
Onwettige uitoefening van het openbaar gezag	19	7	14	12	9	9	7	5	10	7	9	4
Misdr. tegen de veiligheid van de staat		5	9	19	19	12	9	2	7	3	9	8
Private veiligheid	2	9	9	9	8	8	6	7	1	1	2	1
Hormonen en doping		2	2	8	8	11	7	6	2	1	1	
Aanzetten misdaden of wanbedrijven									2	5	2	10
Andere inbreuken Strafwetboek		1	2			2		1	1	1	1	
Militair strafrecht en militie	1		2		1					2	2	1
Exploitatie van bedelarij				1			1	1	1	1		
Subtotaal	48.711	42.572	43.491	39.976	40.384	42.426	41.945	43.630	39.052	40.050	40.124	39.824
Overtreding lokaal politiereglement	3	892	1.096	2.911	2.680	6.201	5.488	4.925	3.927	4.763	4.869	4.391
Subtotaal	3	892	1.096	2.911	2.680	6.201	5.488	4.925	3.927	4.763	4.869	4.391
Totaal	48.714	43.464	44.587	42.887	43.064	48.627	47.433	48.555	42.979	44.813	44.993	44.215



I.1. Inbreukcategorie : Diefstal en afpersing (top 5 inbreuken op nationaal niveau 2023)

POLICE LOCALE DE LIEGE

	2000	2013	2014	2015	2016	2017	2018	2019	2020	2021	2022	2023
Diefstal zonder vzo	11.726	9.354	8.975	8.676	8.868	8.494	9.517	10.338	6.649	8.820	9.166	9.241
Diefstal met vzo	16.455	8.827	8.396	6.928	7.606	6.787	6.889	7.706	4.455	6.089	5.303	5.152
Diefstal niet nader bepaald	1.695	80	101	52	81	107	119	115	91	118	167	73
Afpersing	134	173	160	199	160	210	181	163	121	119	124	101
Andere	3		2		1	1			1			
Totaal	30.013	18.434	17.634	15.855	16.716	15.599	16.706	18.322	11.317	15.146	14.760	14.567





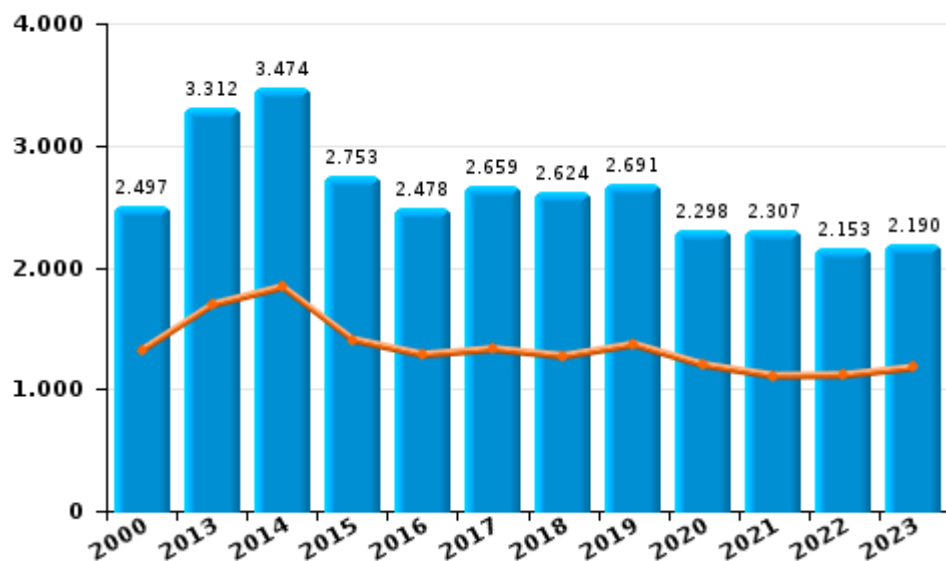
I.2. Inbreukcategorie : Beschadigen van eigendom (top 5 inbreuken op nationaal niveau 2023)

POLICE LOCALE DE LIEGE

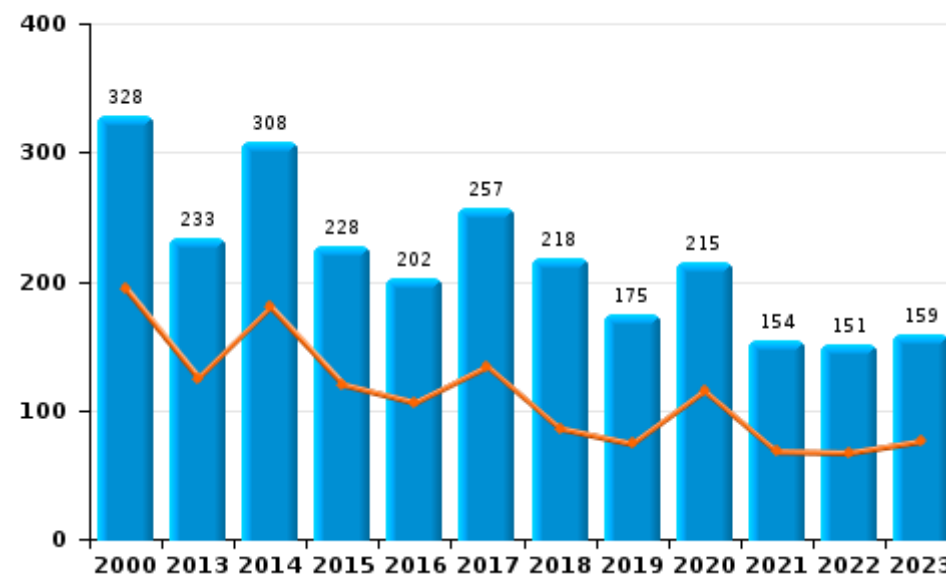
	2000	2013	2014	2015	2016	2017	2018	2019	2020	2021	2022	2023
Vandalisme	2.497	3.312	3.474	2.753	2.478	2.659	2.624	2.691	2.298	2.307	2.153	2.190
Opzettelijke brandstichting	168	150	229	146	129	166	153	109	149	91	101	105
Onopzettelijke brandstichting	160	83	79	82	73	91	65	66	66	63	50	54
Vernieling, onbruikbaarmaking, beschadiging	491	21	27	34	19	27	9	13	7	16	11	11
Opzettelijke vernieling door ontploffing	2	5	2		3		1			2	2	2
Totaal	3.318	3.571	3.811	3.015	2.702	2.943	2.852	2.879	2.520	2.479	2.317	2.362

Jaar	Semester 1

Vandalisme



Brandstichting

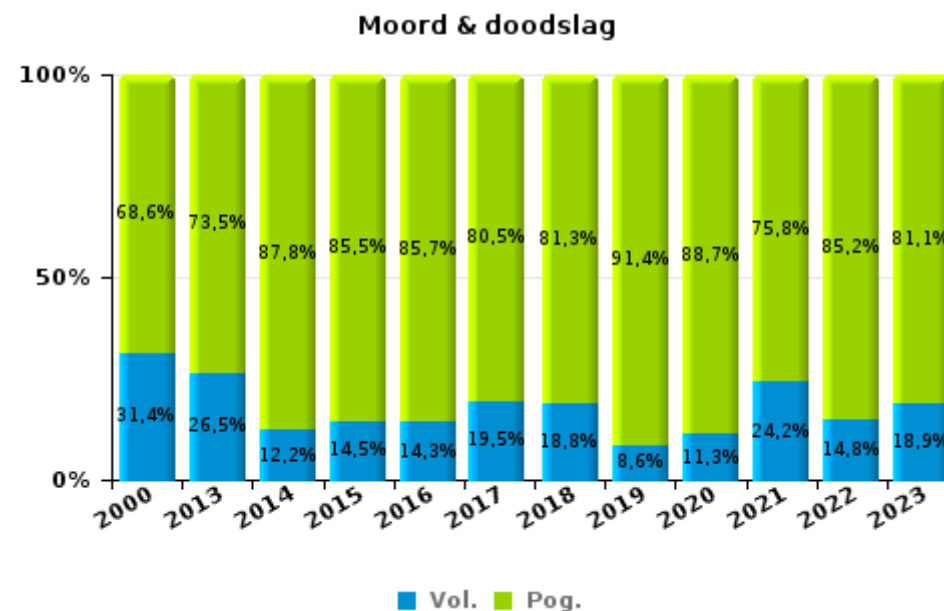
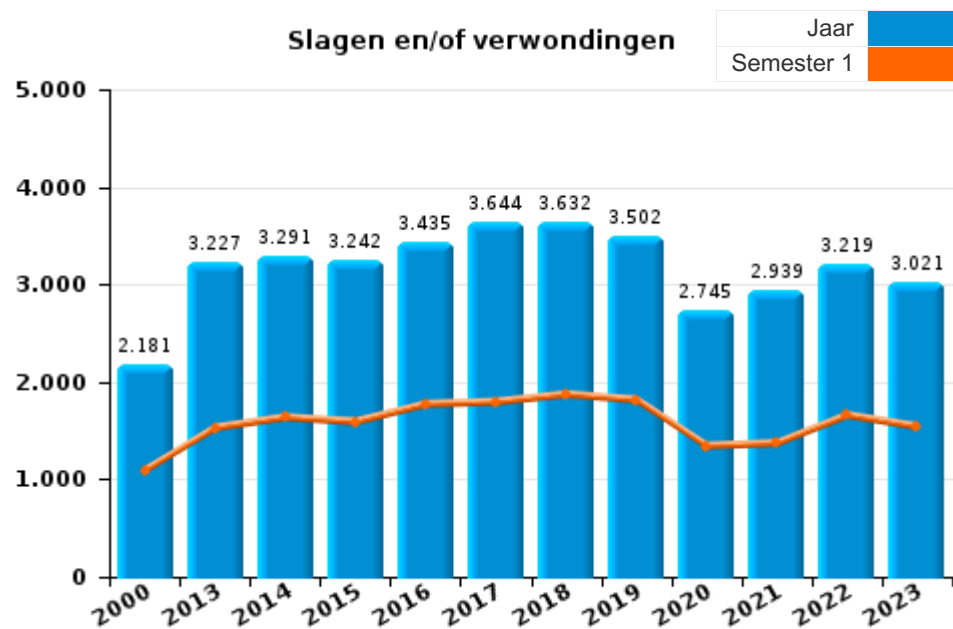




I.3. Inbreukcategorie : Misdrijven tegen de lichamelijke integriteit (top 5 inbreuken op nationaal niveau 2023)

POLICE LOCALE DE LIEGE

	2000	2013	2014	2015	2016	2017	2018	2019	2020	2021	2022	2023
Slagen en/of verwondingen	2.181	3.227	3.291	3.242	3.435	3.644	3.632	3.502	2.745	2.939	3.219	3.021
Andere	250	256	299	285	257	273	291	286	238	229	218	215
Moord & doodslag	35	34	49	55	42	41	64	58	53	62	61	53
Totaal	2.466	3.517	3.639	3.582	3.734	3.958	3.987	3.846	3.036	3.230	3.498	3.289





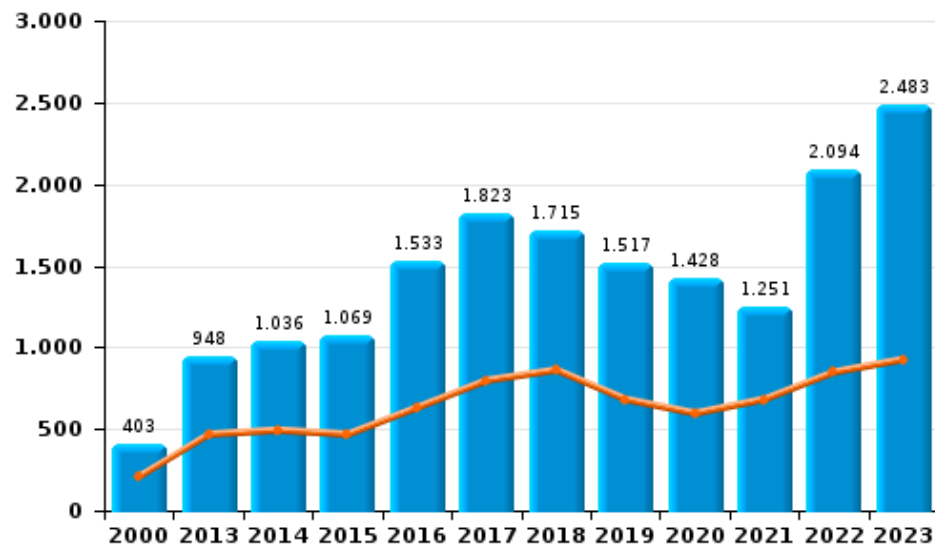
I.4. Inbreukcategorie : Drugs (top 5 inbreuken op nationaal niveau 2023)

POLICE LOCALE DE LIEGE

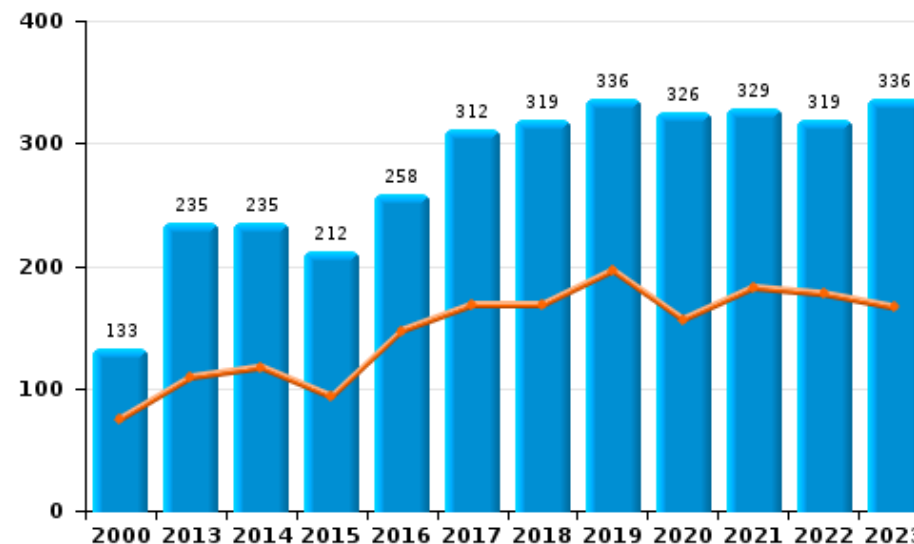
	2000	2013	2014	2015	2016	2017	2018	2019	2020	2021	2022	2023
Bezit	403	948	1.036	1.069	1.533	1.823	1.715	1.517	1.428	1.251	2.094	2.483
Handel	133	235	235	212	258	312	319	336	326	329	319	336
In- en uitvoer	435	62	75	53	38	37	36	30	22	57	37	44
Gebruik	368	35	13	13	29	76	44	57	52	94	61	61
Fabricatie	5	26	26	30	36	39	60	60	45	46	32	24
Andere	36	20	34	20	22	31	20	33	39	29	32	34
Totaal	1.380	1.326	1.419	1.397	1.916	2.318	2.194	2.033	1.912	1.806	2.575	2.982

Jaar	■
Semester 1	■

Bezit



Handel





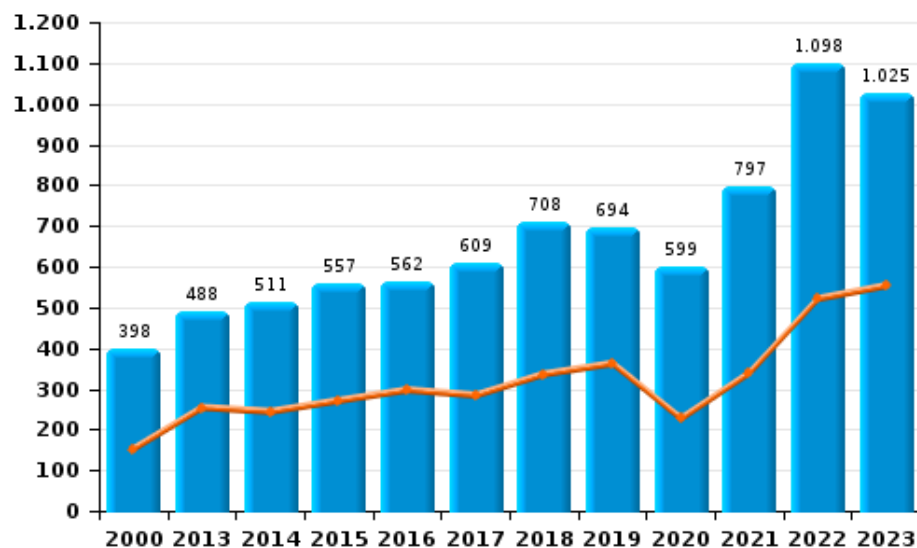
1.5. Inbreukcategorie : Bedrog (top 5 inbreuken op nationaal niveau 2023)

POLICE LOCALE DE LIEGE

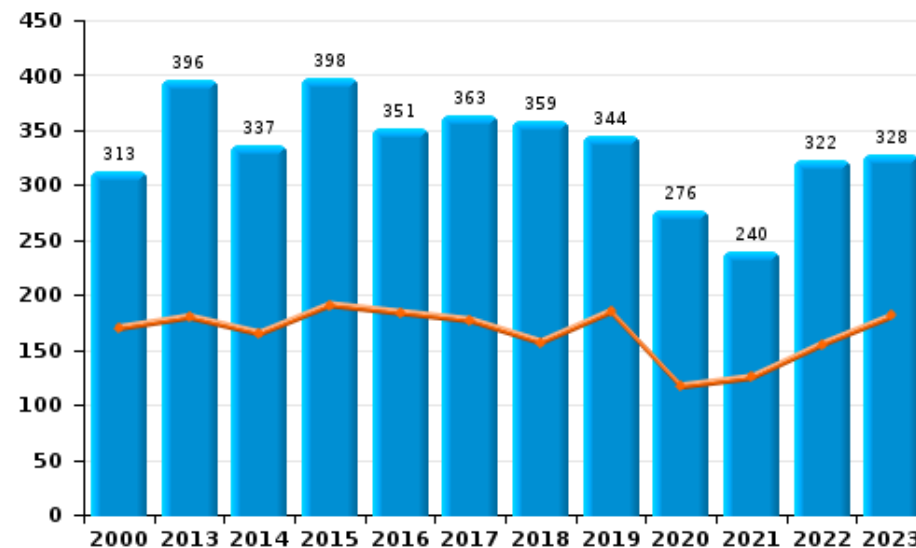
	2000	2013	2014	2015	2016	2017	2018	2019	2020	2021	2022	2023
Oplichting	398	488	511	557	562	609	708	694	599	797	1.098	1.025
Misbruik van vertrouwen en verwante misdr.	313	396	337	398	351	363	359	344	276	240	322	328
Verduistering en bedrieglijke vernietiging	1.171	117	133	159	155	130	187	203	153	143	157	128
Heling	238	255	228	212	235	192	162	199	188	214	211	185
Bedrog: Andere	129	70	54	41	47	39	32	55	86	80	67	113
Flessentrekkerij	105	60	60	53	72	60	66	40	28	16	32	36
Misdr. ivm insolventie	11	34	33	31	34	37	27	37	14	7	3	4
Totaal	2.365	1.420	1.356	1.451	1.456	1.430	1.541	1.572	1.344	1.497	1.890	1.819

Jaar	Semester 1
Jaar	Semester 1

Oplichting



Misbruik van vertrouwen en verwante misdr.



POLITIËLE CRIMINALITEITSSTATISTIEKEN

PLEEGPLAATS: POLITIEZONE

POLICE LOCALE DE LIEGE

DEEL II : CRIMINELE FIGUREN / FENOMENEN



POLICE LOCALE DE LIEGE

CF Diefstal vervoermiddel

	2000	2013	2014	2015	2016	2017	2018	2019	2020	2021	2022	2023
Autodiefstal	3.792	588	525	463	446	445	412	330	204	311	304	299
Motodiefstal	114	62	54	45	39	28	28	23	21	29	42	30
Carjacking	145	28	30	33	32	28	21	19	19	40	20	34
Homejacking	10	1	4	4	5	3	1	2	1		2	2
Garagediefstal	23	32	12	19	17	40	39	26	17	22	21	25
Bromfietsdiefstal	348	121	129	99	102	72	62	67	82	92	128	114
Fietsdiefstal	206	287	320	414	525	462	568	508	442	678	760	494

CF Inbraak

	2000	2013	2014	2015	2016	2017	2018	2019	2020	2021	2022	2023
Woninginbraak	3.742	3.007	2.596	2.156	1.790	1.762	1.985	1.796	1.214	1.681	1.522	1.412
Inbraak in bedrijf of handelszaak	1.485	518	571	573	576	518	348	318	294	326	306	350
Inbraak in openbare of overheidsinstelling	414	189	185	166	244	181	180	126	149	99	96	83
Ramkraak	10	1		1	1		1	5				
Inbraak in gebouw (totaal)	5.622	3.710	3.349	2.892	2.606	2.455	2.512	2.235	1.656	2.103	1.922	1.840

CF Diefstal andere

	2000	2013	2014	2015	2016	2017	2018	2019	2020	2021	2022	2023
Diefstal gewapenderhand	768	282	267	381	318	304	259	239	161	206	165	189
Diefstal met geweld zonder wapen	1.866	1.591	1.482	1.503	1.470	1.209	1.294	1.385	797	993	998	1.032
Diefstal uit of aan voertuig	7.589	4.514	4.758	3.625	4.529	3.869	4.249	5.417	2.809	4.074	3.681	3.517
Sacjacking uit auto		9	4	14	2	1	2	2	2		1	1
Diefstal van wapens en explosieven	105	73	77	53	50	64	62	72	45	58	45	41
Steaming		2			1				1	1	2	2
Handtasroof	431	175	130	66	58	44	57	51	23	28	15	20
Grijpdiefstal	610	836	703	791	630	564	587	431	226	360	335	372
Zakkenrollerij	3.931	2.193	1.791	1.705	1.931	1.986	2.034	2.626	1.472	2.411	2.342	2.572
Winkeldiefstal	1.062	1.011	867	879	1.055	1.077	1.068	994	672	684	673	751
Diefstal met list	648	337	216	225	148	135	173	97	103	245	305	357
Metaaldiefstal	41	95	73	142	54	44	72	43	46	30	49	34
Werfdiefstal	118	66	77	69	60	49	47	73	79	80	71	61
Home-invasie			3	4	4	14	4	2	2	5	3	11
Dierendiefstal	15	10	10	13	14	9	14	15	7	7	8	13
Ladingdiefstal		4	1	4	1	2	7	4		2	2	4



ICT-criminaliteit

	2000	2013	2014	2015	2016	2017	2018	2019	2020	2021	2022	2023
Betaalkaartfraude	112	335	322	355	234	286	311	502	545	801	906	885
Phishing			1		1	1	2	5	5	4	14	41
Ransomware					1	6	2			2		1
Shouldersurfing		8		3		15	23	38	17	8	9	28
Skimming		1	4	4	3	5	1	6	8	14	5	6

CF Andere

	2000	2013	2014	2015	2016	2017	2018	2019	2020	2021	2022	2023
Geweld tegen beroepen van algemeen belang	49	80	80	77	70	70	66	84	59	57	87	62
Groepsverkrachting	19	7	16	15	13	15	12	14	4	13	8	6
Graffiti	7	168	237	174	115	83	93	123	162	98	55	115
Beschadiging van auto	689	1.611	1.629	1.332	1.123	1.248	1.132	1.184	916	1.043	1.011	1.049
Steekpartij	39	48	22	40	42	32	35	21	8	25	43	35

FE Intrafamiliaal geweld (IFG)

	2000	2013	2014	2015	2016	2017	2018	2019	2020	2021	2022	2023
IFG: fysiek, binnen het koppel	305	949	873	928	981	1.107	1.085	986	929	918	901	876
IFG: fysiek, tegen afstammelingen	46	74	109	92	101	116	114	101	98	87	102	112
IFG: fysiek, tegen andere leden	219	102	114	85	140	134	140	116	118	96	125	99
IFG: seksueel, binnen het koppel	2		1		3			2	1	2	3	
IFG: seksueel, tegen afstammelingen	22	12	21	20	10	16	20	20	17	13	6	
IFG: seksueel, tegen andere leden	4				1		1		1			
IFG: psychisch, binnen het koppel	488	557	581	527	489	533	455	300	292	346	335	300
IFG: psychisch, tegen afstammelingen	2	3	2	4	1	6	5	2	4	13	4	10
IFG: psychisch, tegen andere leden	3	7	7	4	9	8	9	3	6	7	7	11
IFG: economisch, binnen het koppel	4	10	18	17	14	20	14	11	13	18	15	16
IFG: economisch, tegen afstammelingen	39		1	1	3	1				2		
IFG: economisch, tegen andere leden	245	72	72	52	65	57	40	28	22	24	15	15

FE Hormonen en doping

	2000	2013	2014	2015	2016	2017	2018	2019	2020	2021	2022	2023
Humane doping	28	5	3	10	14	12	10	7	7	14	2	7
Illegale vetmesting			1				2	2		1	1	



FE Drugs

	2000	2013	2014	2015	2016	2017	2018	2019	2020	2021	2022	2023
Verkoop van cocaïne	30	47	36	51	66	85	78	79	69	73	87	123
Import-export van cocaïne	1	5	5	5	3	5	6	5	4			1
Productie van synthetische drugs			1								1	1
Import-export van synthetische drugs		2	2	6	1	5	2	1	2	3	3	6
Verkoop van synthetische drugs	1	8	8	16	14	12	8	15	9	7	9	23
Productie van cannabis (teelt)		15	11	14	17	15	18	17	16	16	2	10
Import-export van cannabis in grote hoeve.			3						1	9	5	9
Verkoop van cannabis in grote hoeveelheid		1	1		1	1	5	2	1		2	9
Import-export van heroïne	5	19	7	7	6	2	8	2	3			
Verkoop-handel van heroïne	31	67	55	56	49	72	44	47	44	45	48	47

FE Wapenzwendel

	2000	2013	2014	2015	2016	2017	2018	2019	2020	2021	2022	2023
Handel en productie van vuurwapen	1	6	3	13	8	14	10	16	5	6	7	11
Handel en productie van niet-vuurwapen	1	2	3	5	4	7	3	1	3	1	2	1

FE Mensenhandel

	2000	2013	2014	2015	2016	2017	2018	2019	2020	2021	2022	2023
Mensenhandel - economische uitbuiting	1	8	13	14	10	16	8	10	12	8	5	5
Mensenhandel - seksuele uitbuiting	64	22	17	9	20	15	10	19	39	30	23	37



FE Geweld in de publieke ruimte



	2000	2013	2014	2015	2016	2017	2018	2019	2020	2021	2022	2023
Fysiek geweld (openbaar vervoer)	76	64	63	73	52	65	62	97	70	66	60	63
Fysiek geweld (openbare weg)	880	1.442	1.530	1.428	1.538	1.645	1.637	1.642	1.151	1.303	1.449	1.392
Fysiek geweld (andere openbare plaats)	79	27	31	33	30	38	26	35	37	41	22	30
Fysiek geweld (publiek toegankelijke plaats)	379	416	441	438	441	429	440	441	221	264	383	390
Seksueel geweld (openbaar vervoer)	13	13	16	15	14	12	25	19	12	26	28	35
Seksueel geweld (openbare weg)	66	155	118	128	107	102	129	119	126	101	129	106
Seksueel geweld (andere openbare plaats)	12	5	14	8	9	10	5	10	11	6	5	12
Seksueel geweld (publiek toegankelijke plaats)	36	38	34	34	45	44	52	47	45	44	63	58
Psychisch geweld (openbaar vervoer)	94	82	88	80	49	70	70	68	54	69	46	64
Psychisch geweld (openbare weg)	653	944	1.094	1.017	845	972	995	955	894	879	929	874
Psychisch geweld (andere openbare plaats)	107	88	104	85	62	82	69	64	40	57	43	60
Psychisch geweld (publiek toegankelijke plaats)	364	343	316	377	331	313	306	316	238	253	277	301
Diefstal gewapenderhand (openbaar vervoer)	13	4	8	11	5	7	1	4	3	5	4	6
Diefstal gewapenderhand (openbare weg)	417	159	141	204	153	155	108	132	79	104	94	123
Diefstal gewapenderhand (andere openbare plaats)	8	2	8	3	3	7	3	3	2	4	1	3
Diefstal gewapenderhand (publiek toegank. plaats)	213	62	76	120	113	92	102	66	42	57	31	29
Diefstal geweld zonder wapen (openbaar vervoer)	69	51	66	61	50	41	34	48	31	32	29	42
Diefstal geweld zonder wapen (openbare weg)	1.303	1.239	1.079	1.148	1.062	886	915	1.057	552	731	722	725
Diefstal geweld zonder wapen (and. openb. plaats)	24	24	22	19	21	20	17	24	17	15	7	12
Diefstal geweld zonder wapen (pub. toegank. pl.)	213	141	172	168	205	158	179	140	92	109	133	133

FE Andere

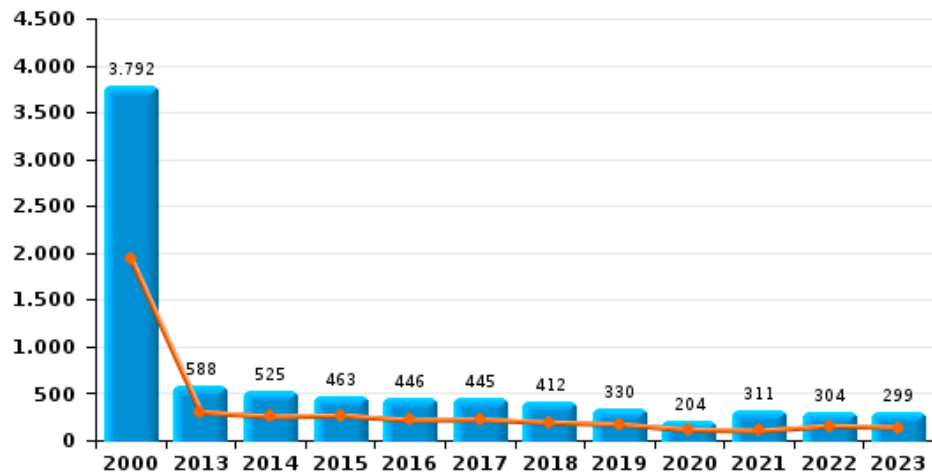
	2000	2013	2014	2015	2016	2017	2018	2019	2020	2021	2022	2023
Nepagenten	3	58	35	7	10	6	3	3	2	8	6	1
Terrorisme, extremisme en radicalisme		6	15	24	30	20	14	3	8	5	12	18
Cyberbelaging	121	109	57	121	79	97	102	63	115	161	137	121
Identiteitsfraude	270	344	279	285	291	319	185	179	173	140	172	157



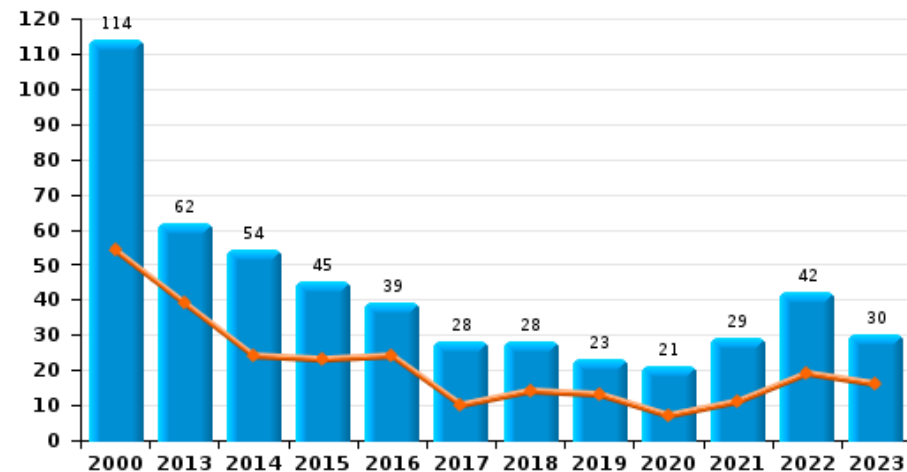
POLICE LOCALE DE LIEGE

Jaar 
Semester 1 

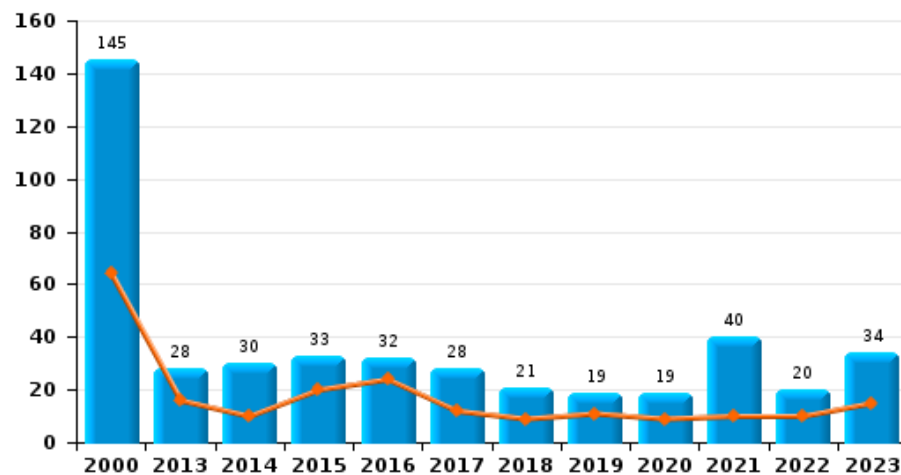
Autodiefstal



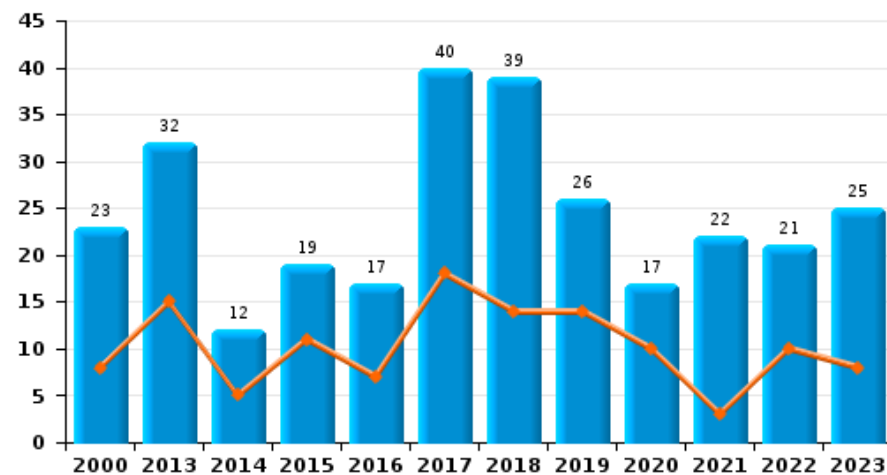
Motodiefstal



Carjacking



Garagediefstal

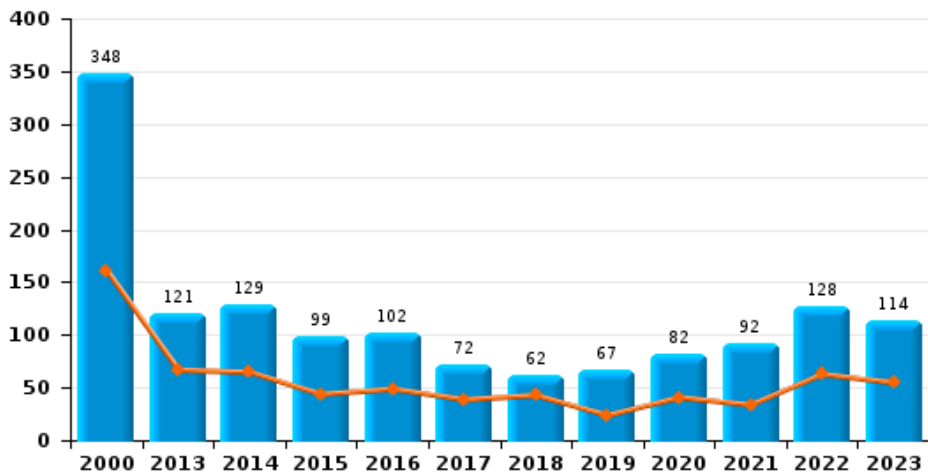




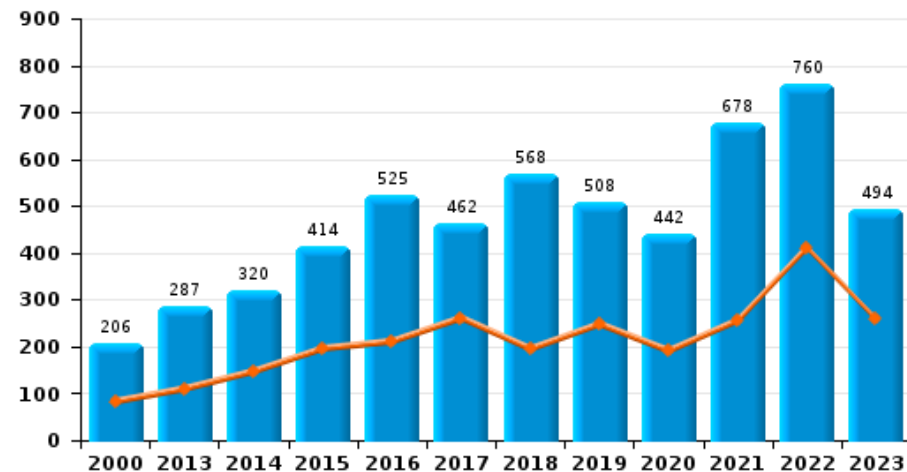
POLICE LOCALE DE LIEGE



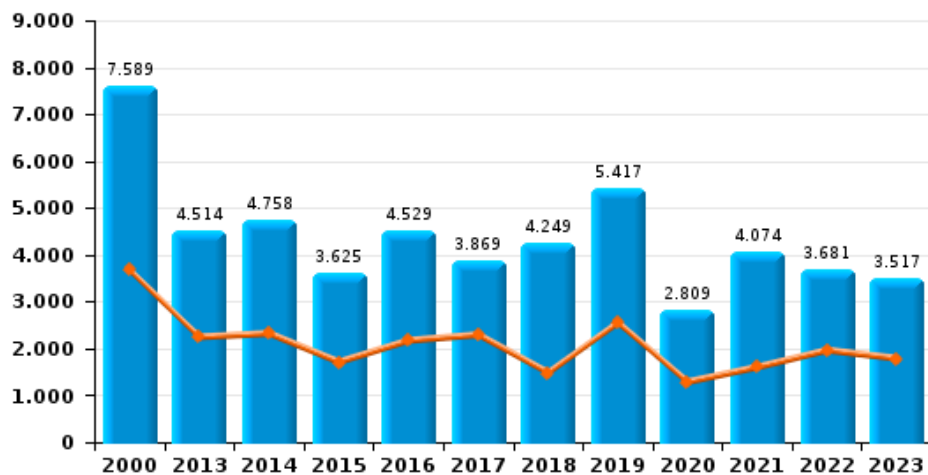
Bromfietsdiefstal



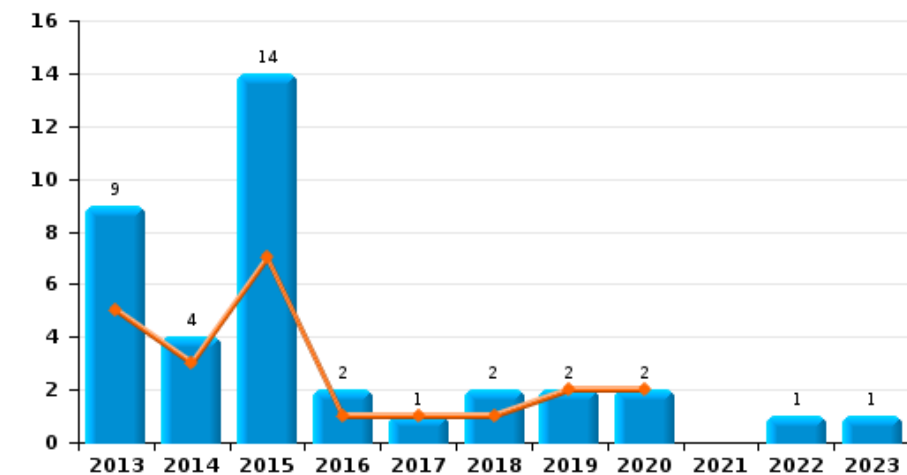
Fietsdiefstal



Diefstal uit of aan voertuig



Sacjacking uit auto

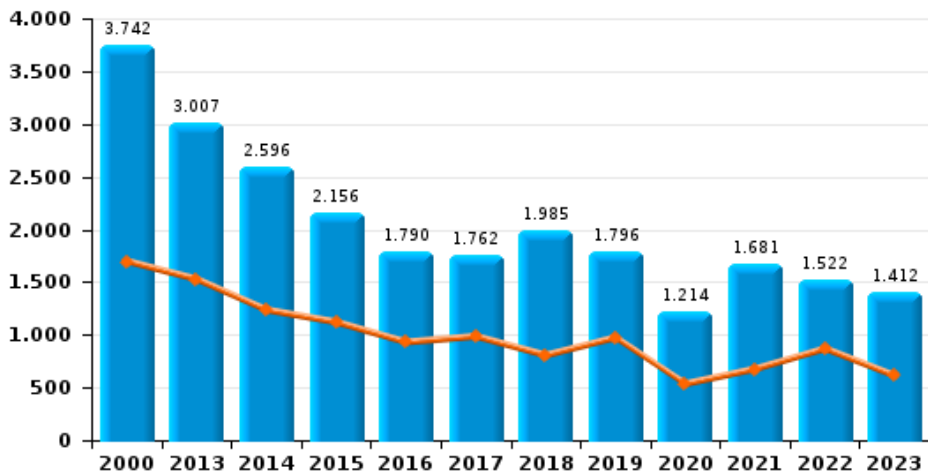




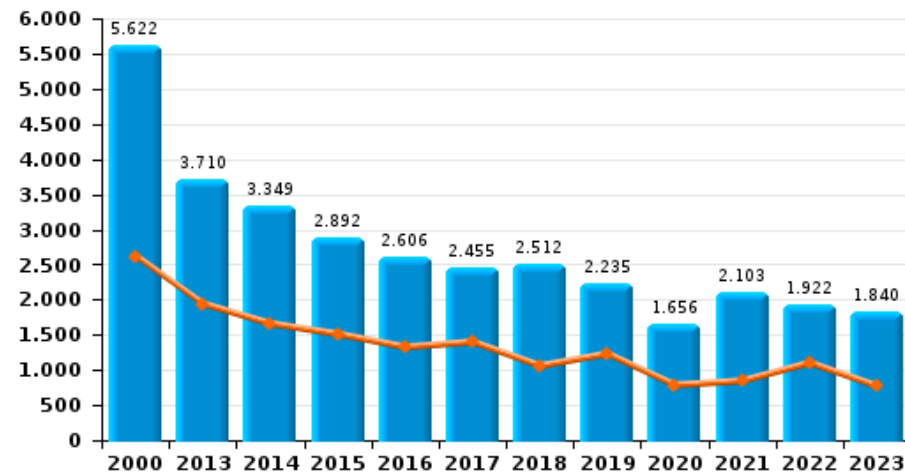
POLICE LOCALE DE LIEGE

Jaar ■
Semester 1 ■

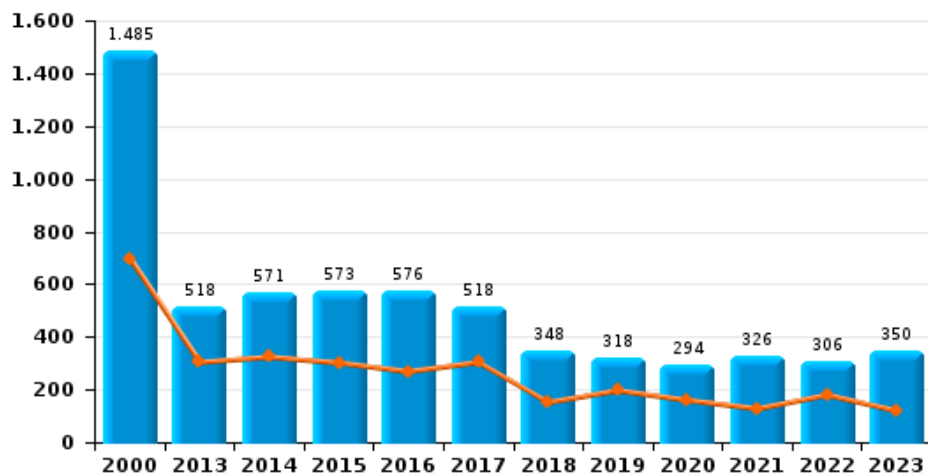
Woninginbraak



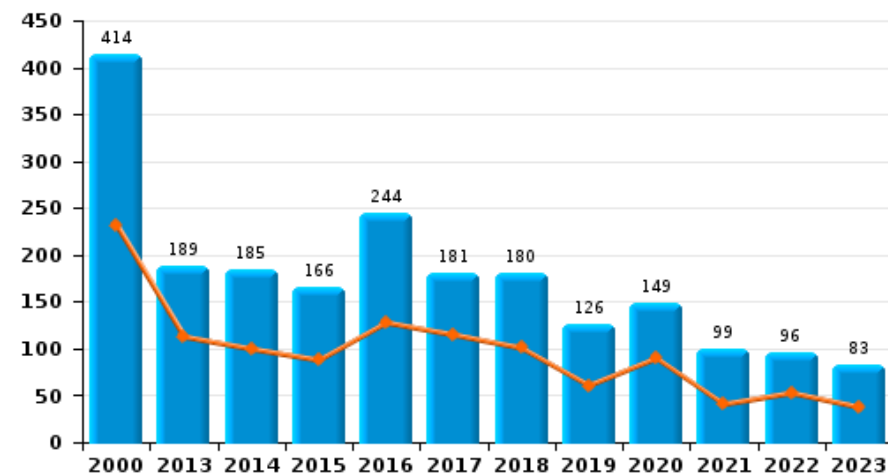
Inbraak in gebouw (totaal)



Inbraak in bedrijf of handelszaak





Inbraak in openbare of overheidsinstelling

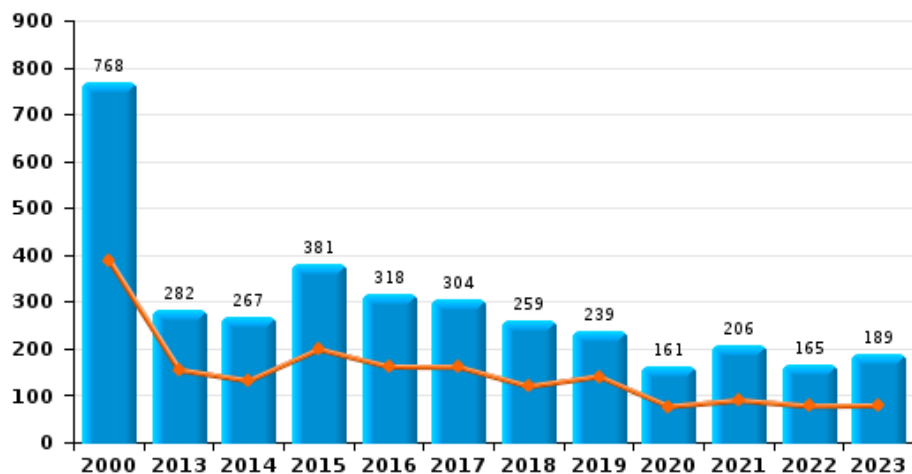




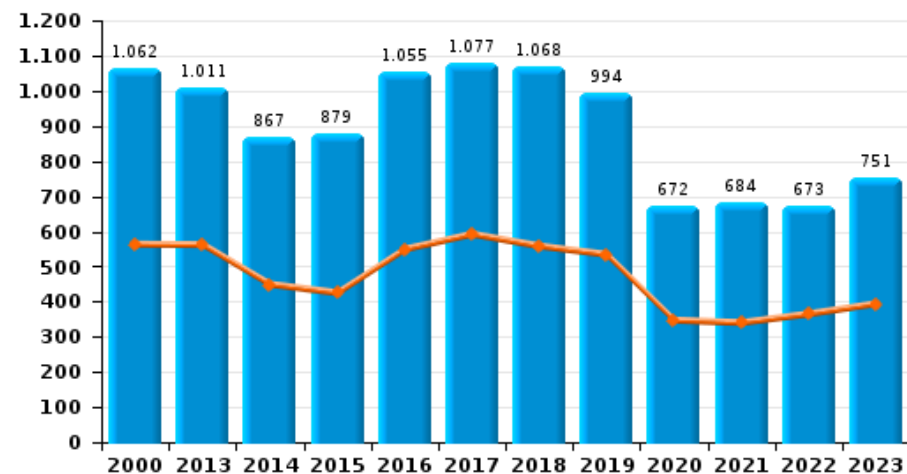
POLICE LOCALE DE LIEGE

Jaar 
Semester 1 

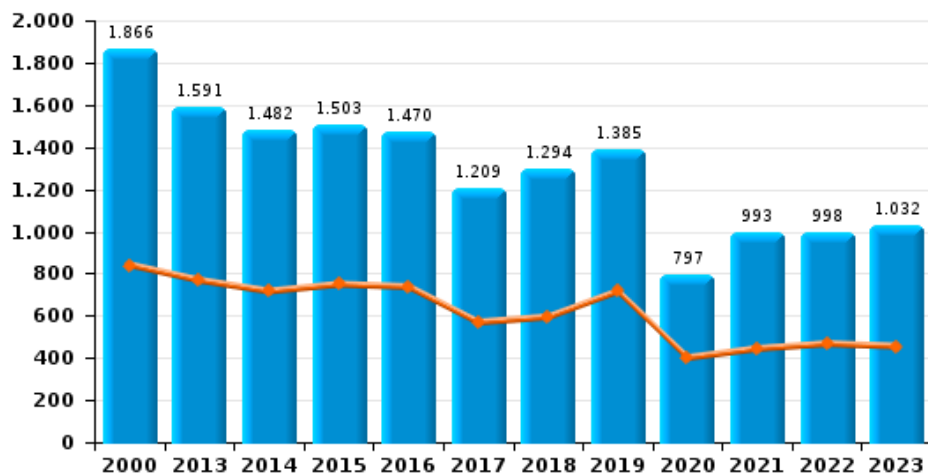
Diefstal gewapenderhand



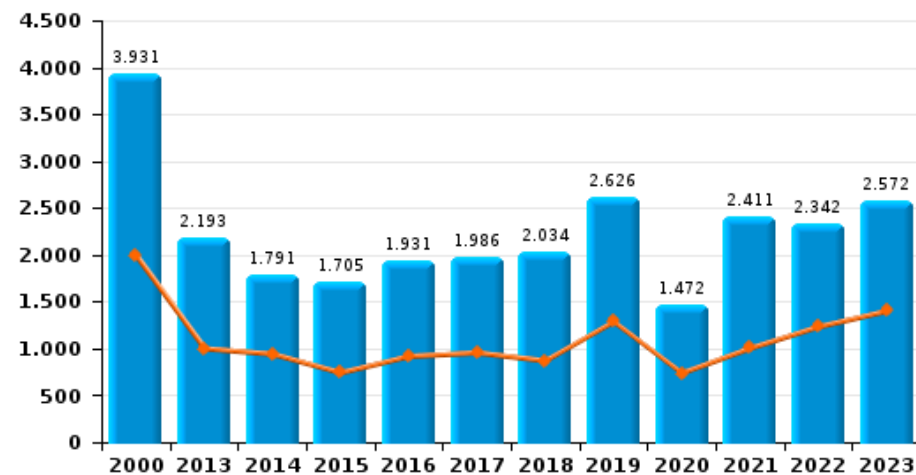
Winkeldiefstal



Diefstal met geweld zonder wapen



Zakkenrollerij

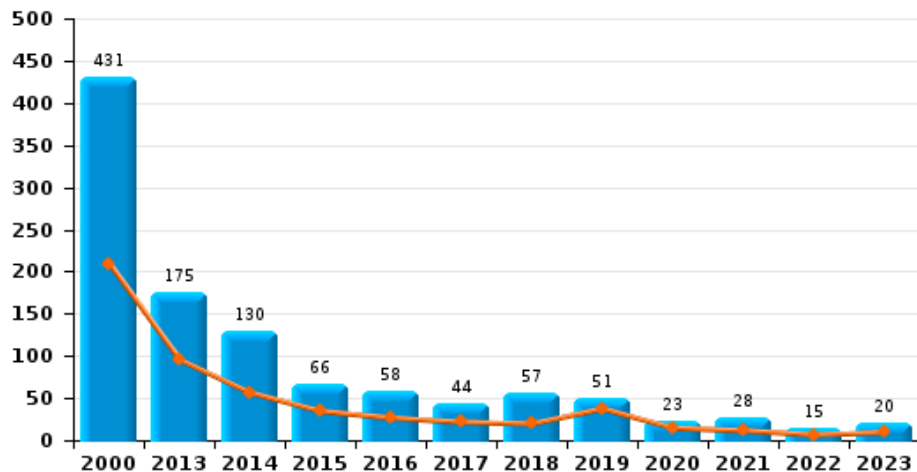




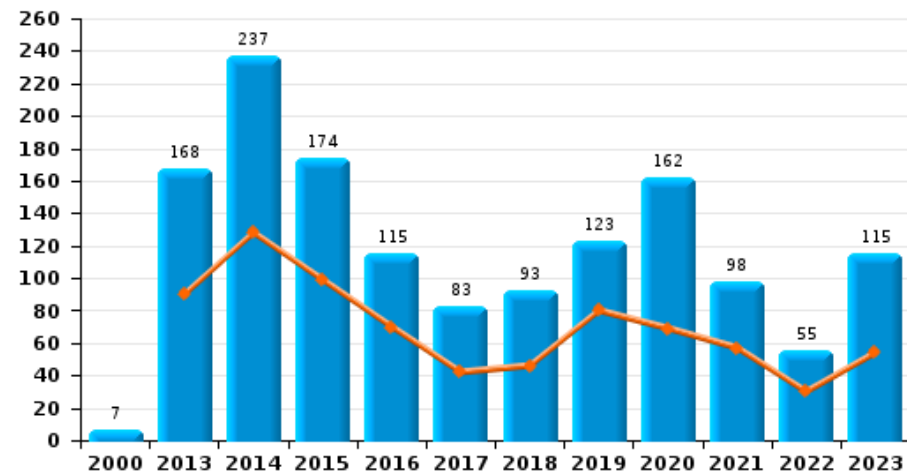
POLICE LOCALE DE LIEGE

Jaar ■
Semester 1 ■

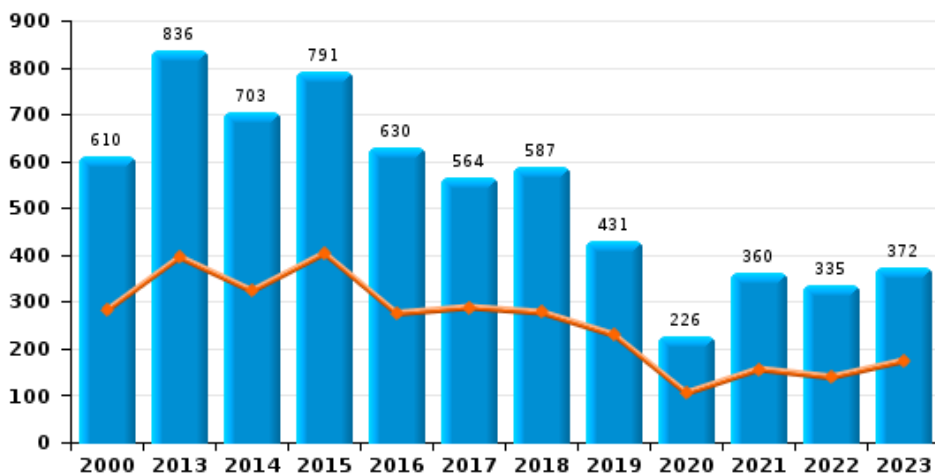
Handtasroof



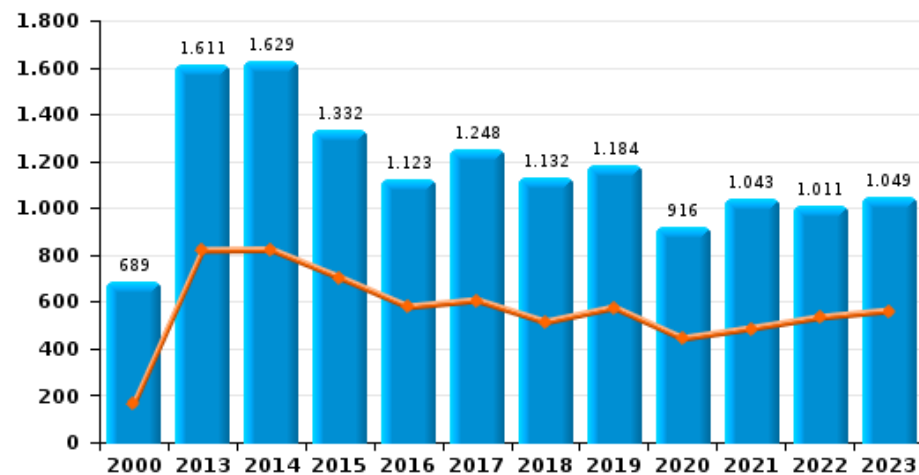
Graffiti



Grijpdiefstal



Beschadiging van auto





POLICE LOCALE DE LIEGE

CF Diefstal vervoermiddel

		2000	2013	2014	2015	2016	2017	2018	2019	2020	2021	2022	2023
Autodiefstal	Sem 1	1.942	303	255	268	218	224	193	171	115	104	156	140
	Sem 2	1.850	285	270	195	228	221	219	159	89	207	148	159
Totaal		3.792	588	525	463	446	445	412	330	204	311	304	299
Motodiefstal	Sem 1	54	39	24	23	24	10	14	13	7	11	19	16
	Sem 2	60	23	30	22	15	18	14	10	14	18	23	14
Totaal		114	62	54	45	39	28	28	23	21	29	42	30
Carjacking	Sem 1	64	16	10	20	24	12	9	11	9	10	10	15
	Sem 2	81	12	20	13	8	16	12	8	10	30	10	19
Totaal		145	28	30	33	32	28	21	19	19	40	20	34
Homejacking	Sem 1	3	1	4	2	1	2	1	2	1		2	
	Sem 2	7			2	4	1						2
Totaal		10	1	4	4	5	3	1	2	1		2	2
Garagediefstal	Sem 1	8	15	5	11	7	18	14	14	10	3	10	8
	Sem 2	15	17	7	8	10	22	25	12	7	19	11	17
Totaal		23	32	12	19	17	40	39	26	17	22	21	25
Bromfietsdiefstal	Sem 1	161	67	65	44	49	39	43	24	41	34	63	55
	Sem 2	187	54	64	55	53	33	19	43	41	58	65	59
Totaal		348	121	129	99	102	72	62	67	82	92	128	114
Fietsdiefstal	Sem 1	83	110	147	196	211	261	195	248	191	256	412	259
	Sem 2	123	177	173	218	314	201	373	260	251	422	348	235
Totaal		206	287	320	414	525	462	568	508	442	678	760	494



CF Inbraak

		2000	2013	2014	2015	2016	2017	2018	2019	2020	2021	2022	2023
Woninginbraak	Sem 1	1.698	1.527	1.236	1.120	930	985	806	974	535	676	869	611
	Sem 2	2.044	1.480	1.360	1.036	860	777	1.179	822	679	1.005	653	801
	Totaal	3.742	3.007	2.596	2.156	1.790	1.762	1.985	1.796	1.214	1.681	1.522	1.412
Inbraak in bedrijf of handelszaak	Sem 1	699	305	325	303	270	305	153	198	161	129	181	121
	Sem 2	786	213	246	270	306	213	195	120	133	197	125	229
	Totaal	1.485	518	571	573	576	518	348	318	294	326	306	350
Inbraak in openbare of overheidsinstelling	Sem 1	232	113	100	88	128	115	101	61	90	41	53	38
	Sem 2	182	76	85	78	116	66	79	65	59	58	43	45
	Totaal	414	189	185	166	244	181	180	126	149	99	96	83
Ramkraak	Sem 1	7			1				5				
	Sem 2	3	1			1		1					
	Totaal	10	1		1	1		1	5				
Inbraak in gebouw (totaal)	Sem 1	2.622	1.941	1.659	1.511	1.325	1.399	1.059	1.231	785	845	1.102	770
	Sem 2	3.000	1.769	1.690	1.381	1.281	1.056	1.453	1.004	871	1.258	820	1.070
	Totaal	5.622	3.710	3.349	2.892	2.606	2.455	2.512	2.235	1.656	2.103	1.922	1.840



CF Diefstal andere

		2000	2013	2014	2015	2016	2017	2018	2019	2020	2021	2022	2023
Diefstal gewapenderhand	Sem 1	389	155	132	199	162	161	120	141	77	90	78	79
	Sem 2	379	127	135	182	156	143	139	98	84	116	87	110
Totaal		768	282	267	381	318	304	259	239	161	206	165	189
Diefstal met geweld zonder wapen	Sem 1	841	768	716	749	737	569	594	716	401	444	467	455
	Sem 2	1.025	823	766	754	733	640	700	669	396	549	531	577
Totaal		1.866	1.591	1.482	1.503	1.470	1.209	1.294	1.385	797	993	998	1.032
Diefstal uit of aan voertuig	Sem 1	3.672	2.245	2.321	1.712	2.171	2.292	1.486	2.552	1.288	1.603	1.963	1.788
	Sem 2	3.917	2.269	2.437	1.913	2.358	1.577	2.763	2.865	1.521	2.471	1.718	1.729
Totaal		7.589	4.514	4.758	3.625	4.529	3.869	4.249	5.417	2.809	4.074	3.681	3.517
Sacjacking uit auto	Sem 1		5	3	7	1	1	1	2	2			
	Sem 2		4	1	7	1		1				1	1
Totaal			9	4	14	2	1	2	2	2		1	1
Diefstal van wapens en explosieven	Sem 1	53	36	41	25	21	34	25	41	22	29	22	26
	Sem 2	52	37	36	28	29	30	37	31	23	29	23	15
Totaal		105	73	77	53	50	64	62	72	45	58	45	41
Steaming	Sem 1		2							1		1	1
	Sem 2					1					1	1	1
Totaal			2			1				1	1	2	2
Handtasroof	Sem 1	210	96	57	35	27	22	20	38	15	12	7	10
	Sem 2	221	79	73	31	31	22	37	13	8	16	8	10
Totaal		431	175	130	66	58	44	57	51	23	28	15	20
Grijpdiefstal	Sem 1	282	395	323	403	275	288	277	229	105	156	139	174
	Sem 2	328	441	380	388	355	276	310	202	121	204	196	198
Totaal		610	836	703	791	630	564	587	431	226	360	335	372



Zakkenrollerij	Sem 1	1.993	1.005	947	747	922	960	875	1.291	743	1.008	1.237	1.404
	Sem 2	1.938	1.188	844	958	1.009	1.026	1.159	1.335	729	1.403	1.105	1.168
	Totaal	3.931	2.193	1.791	1.705	1.931	1.986	2.034	2.626	1.472	2.411	2.342	2.572
Winkeldiefstal	Sem 1	563	562	449	425	549	592	558	534	347	340	365	394
	Sem 2	499	449	418	454	506	485	510	460	325	344	308	357
	Totaal	1.062	1.011	867	879	1.055	1.077	1.068	994	672	684	673	751
Diefstal met list	Sem 1	304	181	121	124	71	71	63	51	37	91	127	141
	Sem 2	344	156	95	101	77	64	110	46	66	154	178	216
	Totaal	648	337	216	225	148	135	173	97	103	245	305	357
Metaaldiefstal	Sem 1	15	56	37	81	26	26	38	16	15	17	24	20
	Sem 2	26	39	36	61	28	18	34	27	31	13	25	14
	Totaal	41	95	73	142	54	44	72	43	46	30	49	34
Werfdiefstal	Sem 1	65	37	34	42	29	30	25	41	30	38	36	28
	Sem 2	53	29	43	27	31	19	22	32	49	42	35	33
	Totaal	118	66	77	69	60	49	47	73	79	80	71	61
Home-invasie	Sem 1				2	1	8	4	2	1	2	3	4
	Sem 2			3	2	3	6			1	3		7
	Totaal			3	4	4	14	4	2	2	5	3	11
Dierendiefstal	Sem 1	8	3	5	4	6	3	5	12	5	5	3	4
	Sem 2	7	7	5	9	8	6	9	3	2	2	5	9
	Totaal	15	10	10	13	14	9	14	15	7	7	8	13
Ladingdiefstal	Sem 1		4		2		1	4	1		1		3
	Sem 2			1	2	1	1	3	3		1	2	1
	Totaal		4	1	4	1	2	7	4		2	2	4



ICT-criminaliteit

		2000	2013	2014	2015	2016	2017	2018	2019	2020	2021	2022	2023
Betaalkaartfraude	Sem 1	36	201	160	174	125	167	127	238	222	290	437	501
	Sem 2	76	134	162	181	109	119	184	264	323	511	469	384
Totaal		112	335	322	355	234	286	311	502	545	801	906	885
Phishing	Sem 1								2		2	7	7
	Sem 2			1		1	1	2	3	5	2	7	34
Totaal				1		1	1	2	5	5	4	14	41
Ransomware	Sem 1						2	1			1		
	Sem 2					1	4	1			1		1
Totaal						1	6	2			2		1
Shouldersurfing	Sem 1		8		1		11	3	28	9	6	1	23
	Sem 2				2		4	20	10	8	2	8	5
Totaal			8		3		15	23	38	17	8	9	28
Skimming	Sem 1		1	2	1	2	3	1	4	4	1	2	6
	Sem 2			2	3	1	2		2	4	13	3	
Totaal			1	4	4	3	5	1	6	8	14	5	6



CF Andere

		2000	2013	2014	2015	2016	2017	2018	2019	2020	2021	2022	2023
Geweld tegen beroepen van algemeen belang	Sem 1	25	32	43	45	44	30	37	38	23	27	52	34
	Sem 2	24	48	37	32	26	40	29	46	36	30	35	28
	Totaal	49	80	80	77	70	70	66	84	59	57	87	62
Groepsverkrachting	Sem 1	10	4	9	11	5	7	7	8	1	3	6	3
	Sem 2	9	3	7	4	8	8	5	6	3	10	2	3
	Totaal	19	7	16	15	13	15	12	14	4	13	8	6
Graffiti	Sem 1		90	128	99	70	42	46	80	69	57	30	54
	Sem 2	7	78	109	75	45	41	47	43	93	41	25	61
	Totaal	7	168	237	174	115	83	93	123	162	98	55	115
Beschadiging van auto	Sem 1	164	818	821	702	577	605	512	574	442	485	532	560
	Sem 2	525	793	808	630	546	643	620	610	474	558	479	489
	Totaal	689	1.611	1.629	1.332	1.123	1.248	1.132	1.184	916	1.043	1.011	1.049
Steekpartij	Sem 1	22	29	10	12	17	10	23	16	4	10	15	21
	Sem 2	17	19	12	28	25	22	12	5	4	15	28	14
	Totaal	39	48	22	40	42	32	35	21	8	25	43	35



FE Intrafamiliaal geweld (IFG)

		2000	2013	2014	2015	2016	2017	2018	2019	2020	2021	2022	2023
IFG: fysiek, binnen het koppel	Sem 1	146	464	427	447	513	548	571	502	441	443	473	448
	Sem 2	159	485	446	481	468	559	514	484	488	475	428	428
Totaal		305	949	873	928	981	1.107	1.085	986	929	918	901	876
IFG: fysiek, tegen afstammelingen	Sem 1	25	35	48	43	47	58	62	53	47	39	59	51
	Sem 2	21	39	61	49	54	58	52	48	51	48	43	61
Totaal		46	74	109	92	101	116	114	101	98	87	102	112
IFG: fysiek, tegen andere leden	Sem 1	103	49	46	43	77	71	78	59	59	45	68	46
	Sem 2	116	53	68	42	63	63	62	57	59	51	57	53
Totaal		219	102	114	85	140	134	140	116	118	96	125	99
IFG: seksueel, binnen het koppel	Sem 1					2			1	1	2		
	Sem 2	2		1		1			1			3	
Totaal		2		1		3			2	1	2	3	
IFG: seksueel, tegen afstammelingen	Sem 1	8	7	13	16	7	9	9	12	5	7	6	
	Sem 2	14	5	8	4	3	7	11	8	12	6		
Totaal		22	12	21	20	10	16	20	20	17	13	6	
IFG: seksueel, tegen andere leden	Sem 1	4				1		1					
	Sem 2									1			
Totaal		4				1		1		1			
IFG: psychisch, binnen het koppel	Sem 1	192	293	272	264	253	282	233	142	128	138	148	131
	Sem 2	296	264	309	263	236	251	222	158	164	208	187	169
Totaal		488	557	581	527	489	533	455	300	292	346	335	300
IFG: psychisch, tegen afstammelingen	Sem 1	2	1		3	1	4	3		1	6	1	7
	Sem 2		2	2	1		2	2	2	3	7	3	3
Totaal		2	3	2	4	1	6	5	2	4	13	4	10



IFG: psychisch, tegen andere leden	Sem 1	3
	Sem 2	
Totaal		3
IFG: economisch, binnen het koppel	Sem 1	3
	Sem 2	1
Totaal		4
IFG: economisch, tegen afstammelingen	Sem 1	22
	Sem 2	17
Totaal		39
IFG: economisch, tegen andere leden	Sem 1	113
	Sem 2	132
Totaal		245

2	4	2	3	2	4	2	3	4	4	5
5	3	2	6	6	5	1	3	3	3	6
7	7	4	9	8	9	3	6	7	7	11
5	7	5	6	9	9	6	4	4	8	3
5	11	12	8	11	5	5	9	14	7	13
10	18	17	14	20	14	11	13	18	15	16
		1	1	1						
	1		2					2		
	1	1	3	1				2		
36	41	28	38	31	18	16	8	11	6	9
36	31	24	27	26	22	12	14	13	9	6
72	72	52	65	57	40	28	22	24	15	15



FE Hormonen en doping

		2000	2013	2014	2015	2016	2017	2018	2019	2020	2021	2022	2023
Humane doping	Sem 1	25	2	3	4	6	3	6	4		12	1	
	Sem 2	3	3		6	8	9	4	3	7	2	1	7
	Totaal	28	5	3	10	14	12	10	7	7	14	2	7
Illegale vetmesting	Sem 1			1									
	Sem 2							2	2		1	1	
	Totaal			1				2	2		1	1	



FE Drugs

		2000	2013	2014	2015	2016	2017	2018	2019	2020	2021	2022	2023
Verkoop van cocaïne	Sem 1	22	26	18	24	42	47	38	37	29	45	46	56
	Sem 2	8	21	18	27	24	38	40	42	40	28	41	67
	Totaal	30	47	36	51	66	85	78	79	69	73	87	123
Import-export van cocaïne	Sem 1		2	2	2	2	2	3	5				
	Sem 2	1	3	3	3	1	3	3		4			1
	Totaal	1	5	5	5	3	5	6	5	4			1
Productie van synthetische drugs	Sem 1											1	1
	Sem 2			1									
	Totaal			1								1	1
Import-export van synthetische drugs	Sem 1			2	6	1	4	1	1	1		2	3
	Sem 2		2				1	1		1	3	1	3
	Totaal		2	2	6	1	5	2	1	2	3	3	6
Verkoop van synthetische drugs	Sem 1		4	6	8	11	5	4	7	3	4	8	10
	Sem 2	1	4	2	8	3	7	4	8	6	3	1	13
	Totaal	1	8	8	16	14	12	8	15	9	7	9	23
Productie van cannabis (teelt)	Sem 1		10	6	2	9	4	8	10	5	10	1	7
	Sem 2		5	5	12	8	11	10	7	11	6	1	3
	Totaal		15	11	14	17	15	18	17	16	16	2	10
Import-export van cannabis in grote hoeve.	Sem 1			2							3	4	7
	Sem 2			1						1	6	1	2
	Totaal			3						1	9	5	9
Verkoop van cannabis in grote hoeveelheid	Sem 1		1			1	1	2		1		1	4
	Sem 2			1				3	2			1	5
	Totaal		1	1		1	1	5	2	1		2	9



Import-export van heroïne	Sem 1	1
	Sem 2	4
Totaal		5

13	4	1	4	1	5	1				
6	3	6	2	1	3	1	3			
19	7	7	6	2	8	2	3			

Verkoop-handel van heroïne	Sem 1	17
	Sem 2	14
Totaal		31

28	24	27	28	42	24	28	22	28	21	26
39	31	29	21	30	20	19	22	17	27	21
67	55	56	49	72	44	47	44	45	48	47



FE Wapenzwendel

		2000	2013	2014	2015	2016	2017	2018	2019	2020	2021	2022	2023
Handel en productie van vuurwapen	Sem 1	1	5	1	9	7	8	6	8	2	3	6	6
	Sem 2		1	2	4	1	6	4	8	3	3	1	5
Totaal		1	6	3	13	8	14	10	16	5	6	7	11
Handel en productie van niet-vuurwapen	Sem 1			1	2	2	3	2	1	3	1	1	1
	Sem 2	1	2	2	3	2	4	1				1	
Totaal		1	2	3	5	4	7	3	1	3	1	2	1



FE Mensenhandel

		2000	2013	2014	2015	2016	2017	2018	2019	2020	2021	2022	2023
Mensenhandel - economische uitbuiting	Sem 1	1	5	8	4	5	10	3	5	7	3	3	3
	Sem 2		3	5	10	5	6	5	5	5	5	2	2
Totaal		1	8	13	14	10	16	8	10	12	8	5	5
Mensenhandel - seksuele uitbuiting	Sem 1	20	9	11	6	9	7	6	9	15	22	12	26
	Sem 2	44	13	6	3	11	8	4	10	24	8	11	11
Totaal		64	22	17	9	20	15	10	19	39	30	23	37



FE Geweld in de publieke ruimte

		2000	2013	2014	2015	2016	2017	2018	2019	2020	2021	2022	2023
Fysiek geweld (openbaar vervoer)	Sem 1	54	25	34	38	34	26	29	52	37	32	34	24
	Sem 2	22	39	29	35	18	39	33	45	33	34	26	39
Totaal		76	64	63	73	52	65	62	97	70	66	60	63
Fysiek geweld (openbare weg)	Sem 1	432	652	763	670	755	793	821	856	541	558	728	678
	Sem 2	448	790	767	758	783	852	816	786	610	745	721	714
Totaal		880	1.442	1.530	1.428	1.538	1.645	1.637	1.642	1.151	1.303	1.449	1.392
Fysiek geweld (andere openbare plaats)	Sem 1	29	12	16	16	14	25	12	18	15	25	13	15
	Sem 2	50	15	15	17	16	13	14	17	22	16	9	15
Totaal		79	27	31	33	30	38	26	35	37	41	22	30
Fysiek geweld (publiek toegankelijke plaats)	Sem 1	190	209	215	211	241	219	227	242	117	102	205	216
	Sem 2	189	207	226	227	200	210	213	199	104	162	178	174
Totaal		379	416	441	438	441	429	440	441	221	264	383	390
Seksueel geweld (openbaar vervoer)	Sem 1	7	7	8	8	9	6	15	6	4	15	13	19
	Sem 2	6	6	8	7	5	6	10	13	8	11	15	16
Totaal		13	13	16	15	14	12	25	19	12	26	28	35
Seksueel geweld (openbare weg)	Sem 1	32	64	55	48	60	42	60	57	46	42	71	57
	Sem 2	34	91	63	80	47	60	69	62	80	59	58	49
Totaal		66	155	118	128	107	102	129	119	126	101	129	106
Seksueel geweld (andere openbare plaats)	Sem 1	4	2	10	5	4	2	2	6	5	5	4	4
	Sem 2	8	3	4	3	5	8	3	4	6	1	1	8
Totaal		12	5	14	8	9	10	5	10	11	6	5	12
Seksueel geweld (publiek toegankelijke plaats)	Sem 1	15	20	15	16	23	19	25	24	23	21	28	31
	Sem 2	21	18	19	18	22	25	27	23	22	23	35	27
Totaal		36	38	34	34	45	44	52	47	45	44	63	58



Psychisch geweld (openbaar vervoer)	Sem 1	57	37	49	39	24	36	34	34	26	38	22	33
	Sem 2	37	45	39	41	25	34	36	34	28	31	24	31
	Totaal	94	82	88	80	49	70	70	68	54	69	46	64
Psychisch geweld (openbare weg)	Sem 1	329	430	592	495	390	478	524	455	359	419	466	435
	Sem 2	324	514	502	522	455	494	471	500	535	460	463	439
	Totaal	653	944	1.094	1.017	845	972	995	955	894	879	929	874
Psychisch geweld (andere openbare plaats)	Sem 1	53	44	67	49	33	45	36	36	20	29	23	26
	Sem 2	54	44	37	36	29	37	33	28	20	28	20	34
	Totaal	107	88	104	85	62	82	69	64	40	57	43	60
Psychisch geweld (publiek toegankelijke plaats)	Sem 1	181	172	147	195	177	151	160	160	103	120	146	155
	Sem 2	183	171	169	182	154	162	146	156	135	133	131	146
	Totaal	364	343	316	377	331	313	306	316	238	253	277	301
Diefstal gewapenderhand (openbaar vervoer)	Sem 1	10	2	1	6	1	3	1	1	2			3
	Sem 2	3	2	7	5	4	4		3	1	5	4	3
	Totaal	13	4	8	11	5	7	1	4	3	5	4	6
Diefstal gewapenderhand (openbare weg)	Sem 1	188	80	70	90	77	70	43	82	38	38	41	45
	Sem 2	229	79	71	114	76	85	65	50	41	66	53	78
	Totaal	417	159	141	204	153	155	108	132	79	104	94	123
Diefstal gewapenderhand (andere openbare plaats)	Sem 1	5	1	4	2	2	2		2	1	2	1	3
	Sem 2	3	1	4	1	1	5	3	1	1	2		
	Totaal	8	2	8	3	3	7	3	3	2	4	1	3
Diefstal gewapenderhand (publiek toegank. plaats)	Sem 1	121	35	37	80	62	56	55	38	25	29	18	16
	Sem 2	92	27	39	40	51	36	47	28	17	28	13	13
	Totaal	213	62	76	120	113	92	102	66	42	57	31	29
Diefstal geweld zonder wapen (openbaar vervoer)	Sem 1	35	26	36	34	27	26	16	24	17	18	22	25
	Sem 2	34	25	30	27	23	15	18	24	14	14	7	17
	Totaal	69	51	66	61	50	41	34	48	31	32	29	42



Diefstal geweld zonder wapen (openbare weg)	Sem 1	587
	Sem 2	716
	Totaal	1.303
Diefstal geweld zonder wapen (and. openb. plaats)	Sem 1	15
	Sem 2	9
	Totaal	24
Diefstal geweld zonder wapen (pub. toegank. pl.)	Sem 1	105
	Sem 2	108
	Totaal	213

579	531	580	523	413	423	554	281	303	329	306
660	548	568	539	473	492	503	271	428	393	419
1.239	1.079	1.148	1.062	886	915	1.057	552	731	722	725
9	10	10	8	9	7	8	10	11	4	5
15	12	9	13	11	10	16	7	4	3	7
24	22	19	21	20	17	24	17	15	7	12
79	77	74	116	74	75	75	48	46	67	62
62	95	94	89	84	104	65	44	63	66	71
141	172	168	205	158	179	140	92	109	133	133



FE Andere

		2000	2013	2014	2015	2016	2017	2018	2019	2020	2021	2022	2023
Nepagenten	Sem 1	1	27	30	4	2	5	1		1	3	4	
	Sem 2	2	31	5	3	8	1	2	3	1	5	2	1
Totaal		3	58	35	7	10	6	3	3	2	8	6	1
Terrorisme, extremisme en radicalisme	Sem 1		3	11	15	12	11	12	2	3	1	6	9
	Sem 2		3	4	9	18	9	2	1	5	4	6	9
Totaal			6	15	24	30	20	14	3	8	5	12	18
Cyberbelaging	Sem 1	60	63	36	51	42	61	44	34	37	89	76	57
	Sem 2	61	46	21	70	37	36	58	29	78	72	61	64
Totaal		121	109	57	121	79	97	102	63	115	161	137	121
Identiteitsfraude	Sem 1	152	170	131	141	150	158	101	91	62	64	96	91
	Sem 2	118	174	148	144	141	161	84	88	111	76	76	66
Totaal		270	344	279	285	291	319	185	179	173	140	172	157



POLICE LOCALE DE LIEGE

2022

CF Diefstal vervoermiddel

	Jan	Feb	Maa	Apr	Mei	Jun	Jul	Aug	Sep	Okt	Nov	Dec	Totaal
Autodiefstal	31	28	31	23	25	18	36	22	11	28	22	29	304
Motodiefstal	1	2	5	1	3	7	7	4	2	4	3	3	42
Carjacking	3	2	2		2	1	6	1		2		1	20
Homejacking			2										2
Garagediefstal	3	2	3	1	1		3	1	1	3		3	21
Bromfietsdiefstal	4	5	17	10	11	16	6	8	10	22	10	9	128
Fietsdiefstal	61	65	78	61	71	76	62	51	46	83	79	27	760

CF Inbraak

	Jan	Feb	Maa	Apr	Mei	Jun	Jul	Aug	Sep	Okt	Nov	Dec	Totaal
Woninginbraak	159	155	160	125	170	100	119	110	104	91	105	124	1.522
Inbraak in bedrijf of handelszaak	28	31	28	22	45	27	27	25	16	16	18	23	306
Inbraak in openbare of overheidsinstelling	10	5	7	10	9	12	8	3	7	10	8	7	96
Inbraak in gebouw (totaal)	196	191	195	157	224	139	154	138	127	116	131	154	1.922



CF Diefstal andere

	Jan	Feb	Maa	Apr	Mei	Jun	Jul	Aug	Sep	Okt	Nov	Dec	Totaal
Diefstal gewapenderhand	12	14	22	8	13	9	11	20	11	17	12	16	165
Diefstal met geweld zonder wapen	54	73	91	73	97	79	96	95	87	100	81	72	998
Diefstal uit of aan voertuig	361	335	322	253	325	367	272	240	249	333	273	351	3.681
Sacjacking uit auto										1			1
Diefstal van wapens en explosieven	3	2	5	2	4	6	7	2	5	4	2	3	45
Steaming						1			1				2
Handtasroof	1		1	2	3		1	3	1		1	2	15
Grijpdiefstal	14	11	27	28	35	24	30	40	33	43	27	23	335
Zakkenrollerij	175	252	266	177	198	169	151	129	156	232	227	210	2.342
Winkeldiefstal	47	53	79	82	52	52	34	45	56	61	54	58	673
Diefstal met list	5	13	33	14	35	27	31	31	29	34	20	33	305
Metaaldiefstal	1	5	2	6	7	3	7	3	4	4	4	3	49
Werfdiefstal	8	4	2	9	7	6	5	5	5	10	5	5	71
Home-invasie			2	1									3
Dierendiefstal			1	2			1	1	3				8
Ladingdiefstal										1		1	2

ICT-criminaliteit

	Jan	Feb	Maa	Apr	Mei	Jun	Jul	Aug	Sep	Okt	Nov	Dec	Totaal
Betaalkaartfraude	44	75	78	74	92	74	63	82	59	101	77	87	906
Phishing	1	1	1	1	1	2		2	1	3	1		14
Shouldersurfing					1				2	1	4	1	9
Skimming					2					2	1		5

CF Andere

	Jan	Feb	Maa	Apr	Mei	Jun	Jul	Aug	Sep	Okt	Nov	Dec	Totaal
Geweld tegen beroepen van algemeen belang	7	5	2	7	14	17	8	7	6	5	7	2	87
Groepsverkrachting	1		1		2	2					1	1	8
Graffiti	3	4	4	7	7	5	1	2	11	6	4	1	55
Beschadiging van auto	75	77	115	97	83	85	68	88	59	94	83	87	1.011
Steekpartij		1	1	3	6	4	4	9	4	1	6	4	43



FE Intrafamiliaal geweld (IFG)

	Jan	Feb	Maa	Apr	Mei	Jun	Jul	Aug	Sep	Okt	Nov	Dec	Totaal
IFG: fysiek, binnen het koppel	69	70	80	84	93	77	91	77	69	84	48	59	901
IFG: fysiek, tegen afstammelingen	7	13	8	6	10	15	5	9	12	10	1	6	102
IFG: fysiek, tegen andere leden	12	12	7	10	11	16	9	15	8	7	11	7	125
IFG: seksueel, binnen het koppel								2	1				3
IFG: seksueel, tegen afstammelingen	2		2	1	1								6
IFG: psychisch, binnen het koppel	25	21	23	34	19	26	31	34	38	31	27	26	335
IFG: psychisch, tegen afstammelingen	1							1	2				4
IFG: psychisch, tegen andere leden	1					3				2		1	7
IFG: economisch, binnen het koppel	1	1	1	1	2	2	1		3	1	1	1	15
IFG: economisch, tegen andere leden		1	3	1		1	1	1	3	2	1	1	15

FE Hormonen en doping

	Jun	Aug	Totaal
Humane doping	1	1	2
Illegale vetmesting		1	1

FE Drugs

	Jan	Feb	Maa	Apr	Mei	Jun	Jul	Aug	Sep	Okt	Nov	Dec	Totaal
Verkoop van cocaïne	8	11	6	4	13	4	7	9	6	9	8	2	87
Productie van synthetische drugs		1											1
Import-export van synthetische drugs	1	1										1	3
Verkoop van synthetische drugs	3	3		1	1		1						9
Productie van cannabis (teelt)					1					1			2
Import-export van cannabis in grote hoeve.	1	2	1					1					5
Verkoop van cannabis in grote hoeveelheid		1							1				2
Verkoop-handel van heroïne	5	2	5	3	5	1	7	6	3	6	3	2	48

FE Wapenzwendel

	Feb	Maa	Mei	Jul	Totaal
Handel en productie van vuurwapen	2	3	1	1	7
Handel en productie van niet-vuurwapen	1			1	2



FE Mensenhandel

	Jan	Feb	Maa	Apr	Mei	Jun	Jul	Aug	Sep	Okt	Nov	Dec	Totaal
Mensenhandel - economische uitbuiting			1	1		1		1			1		5
Mensenhandel - seksuele uitbuiting	2	3	1	4	1	1	1	1	1	4	3	1	23

FE Geweld in de publieke ruimte

	Jan	Feb	Maa	Apr	Mei	Jun	Jul	Aug	Sep	Okt	Nov	Dec	Totaal
Fysiek geweld (openbaar vervoer)	5	10	8	4	2	5	4	5	4	5	6	2	60
Fysiek geweld (openbare weg)	83	94	116	127	144	164	137	147	117	120	108	92	1.449
Fysiek geweld (andere openbare plaats)	1		1	3	5	3	2	2		4	1		22
Fysiek geweld (publiek toegankelijke plaats)	29	32	40	31	31	42	30	32	28	39	23	26	383
Seksueel geweld (openbaar vervoer)	1	1	1	3	3	4	2	1	2	2	5	3	28
Seksueel geweld (openbare weg)	6	15	17	9	12	12	7	5	17	15	8	6	129
Seksueel geweld (andere openbare plaats)			1		2	1		1					5
Seksueel geweld (publiek toegankelijke plaats)	4	5	5	4	5	5	5	6	4	11	5	4	63
Psychisch geweld (openbaar vervoer)	2	5	5	3	2	5	2	5	3	5	2	7	46
Psychisch geweld (openbare weg)	86	68	83	62	95	72	76	90	78	73	89	57	929
Psychisch geweld (andere openbare plaats)	3	2	5	3	5	5	1	5	3	4	5	2	43
Psychisch geweld (publiek toegankelijke plaats)	27	25	26	19	27	22	21	24	23	19	23	21	277
Diefstal gewapenderhand (openbaar vervoer)								1	2	1			4
Diefstal gewapenderhand (openbare weg)	5	8	7	6	8	7	9	14	5	12	6	7	94
Diefstal gewapenderhand (andere openbare plaats)					1								1
Diefstal gewapenderhand (publiek toegank. plaats)	4	4	7	1	1	1		3	1	1	5	3	31
Diefstal geweld zonder wapen (openbaar vervoer)	4	3	2	4	4	5		1		1	2	3	29
Diefstal geweld zonder wapen (openbare weg)	39	50	72	46	68	54	67	66	65	79	62	54	722
Diefstal geweld zonder wapen (and. openb. plaats)				1	2	1	1	1		1			7
Diefstal geweld zonder wapen (pub. toegank. pl.)	8	12	7	17	12	11	11	14	13	10	8	10	133

**FE Andere**

	Jan	Feb	Maa	Apr	Mei	Jun	Jul	Aug	Sep	Okt	Nov	Dec	Totaal
Nepagenten			1		3					1		1	6
Terrorisme, extremisme en radicalisme			4		2					1	4	1	12
Cyberbelaging	6	8	11	11	19	21	15	12	5	14	9	6	137
Identiteitsfraude	12	24	14	11	22	13	13	8	9	14	18	14	172



2023

CF Diefstal vervoermiddel

	Jan	Feb	Maa	Apr	Mei	Jun	Jul	Aug	Sep	Okt	Nov	Dec	Totaal
Autodiefstal	24	17	26	23	23	27	22	42	22	35	12	26	299
Motodiefstal		3	3	2	5	3	2	5	5	2			30
Carjacking	7		3	2	1	2	2	4	6	5	1	1	34
Homejacking										1		1	2
Garagediefstal	1	2	3		1	1		3	2	6	1	5	25
Bromfietsdiefstal	6	8	7	11	7	16	12	8	13	10	10	6	114
Fietsdiefstal	24	34	44	50	34	73	29	53	41	38	47	27	494

CF Inbraak

	Jan	Feb	Maa	Apr	Mei	Jun	Jul	Aug	Sep	Okt	Nov	Dec	Totaal
Woninginbraak	107	116	111	64	111	102	126	126	147	129	138	135	1.412
Inbraak in bedrijf of handelszaak	18	27	24	7	29	16	30	33	29	49	41	47	350
Inbraak in openbare of overheidsinstelling	4	7	6	4	7	10	9	10	10	8	3	5	83
Inbraak in gebouw (totaal)	129	150	141	75	147	128	165	169	185	185	181	185	1.840



CF Diefstal andere

	Jan	Feb	Maa	Apr	Mei	Jun	Jul	Aug	Sep	Okt	Nov	Dec	Totaal
Diefstal gewapenderhand	17	10	17	9	10	16	16	18	23	21	13	19	189
Diefstal met geweld zonder wapen	67	62	82	73	88	83	96	106	116	93	87	79	1.032
Diefstal uit of aan voertuig	349	283	302	250	337	267	225	309	308	309	301	277	3.517
Sacjacking uit auto								1					1
Diefstal van wapens en explosieven	1	6	5	3	5	6	3	2	3	3	1	3	41
Steaming	1											1	2
Handtasroof		2	1	4	1	2	2	3	1	1		3	20
Grijpdiefstal	22	27	28	28	30	39	40	35	45	24	28	26	372
Zakkenrollerij	210	235	204	237	254	264	205	203	204	164	227	165	2.572
Winkeldiefstal	60	70	82	62	53	67	73	72	55	69	42	46	751
Diefstal met list	18	19	32	28	17	27	34	46	45	37	24	30	357
Metaaldiefstal	2	4	7	3	2	2		2	1	5	5	1	34
Werfdiefstal	8	7	6	5		2	6	10	5	4	6	2	61
Home-invasie		1	1	1		1	1		2	1	1	2	11
Dierendiefstal		1		1		2	3		4	2			13
Ladingdiefstal				1	2							1	4

ICT-criminaliteit

	Jan	Feb	Maa	Apr	Mei	Jun	Jul	Aug	Sep	Okt	Nov	Dec	Totaal
Betaalkaartfraude	147	75	61	71	78	69	66	65	66	57	78	52	885
Phishing	1	2	1	2		1	14	2	6	3	6	3	41
Ransomware									1				1
Shouldersurfing	11	4	2	2	3	1	1	1		3			28
Skimming	4	2											6



CF Andere

	Jan	Feb	Maa	Apr	Mei	Jun	Jul	Aug	Sep	Okt	Nov	Dec	Totaal
Geweld tegen beroepen van algemeen belang	2	3	8	6	5	10	2	6	5	4	6	5	62
Groepsverkrachting	1		2					1			1	1	6
Graffiti	10	7	5	11	7	14	7	8	6	15	13	12	115
Beschadiging van auto	94	107	109	86	63	101	68	77	99	73	78	94	1.049
Steekpartij	3	2	6	3	3	4	2	2	3	3	4		35

FE Intrafamiliaal geweld (IFG)

	Jan	Feb	Maa	Apr	Mei	Jun	Jul	Aug	Sep	Okt	Nov	Dec	Totaal
IFG: fysiek, binnen het koppel	58	63	79	80	78	90	89	78	58	71	69	63	876
IFG: fysiek, tegen afstammelingen	8	2	6	9	8	18	8	7	9	10	13	14	112
IFG: fysiek, tegen andere leden	5	12	10	6	7	6	4	6	12	9	6	16	99
IFG: psychisch, binnen het koppel	13	17	30	20	25	26	29	32	19	36	22	31	300
IFG: psychisch, tegen afstammelingen		1	1	2	2	1	1	1		1			10
IFG: psychisch, tegen andere leden	1		1	2		1				2	2	2	11
IFG: economisch, binnen het koppel	1			1		1	1	4		4	1	3	16
IFG: economisch, tegen andere leden	2		3	1		3	1	2		2		1	15

FE Hormonen en doping

	Jul	Totaal
Humane doping	7	7



FE Drugs

	Jan	Feb	Maa	Apr	Mei	Jun	Jul	Aug	Sep	Okt	Nov	Dec	Totaal
Verkoop van cocaïne	3	10	14	4	17	8	10	8	16	13	11	9	123
Import-export van cocaïne											1		1
Productie van synthetische drugs						1							1
Import-export van synthetische drugs	1		2									3	6
Verkoop van synthetische drugs	1		3	2	2	2	3	2	2	2	3	1	23
Productie van cannabis (teelt)			2	1	1	3		3					10
Import-export van cannabis in grote hoeve.	1	1	2	2	1				1	1			9
Verkoop van cannabis in grote hoeveelheid		1	1	1		1			2	3			9
Verkoop-handel van heroïne	3	4	9	2	5	3	1	4	7	3	1	5	47

FE Wapenzwendel

	Feb	Apr	Jun	Sep	Okt	Nov	Totaal
Handel en productie van vuurwapen	1	2	3	1	2	2	11
Handel en productie van niet-vuurwapen			1				1

FE Mensenhandel

	Jan	Feb	Maa	Apr	Mei	Jun	Jul	Aug	Sep	Okt	Nov	Dec	Totaal
Mensenhandel - economische uitbuiting		1		1		1		1				1	5
Mensenhandel - seksuele uitbuiting	4	3	7	7	3	2	1		2	2	3	3	37



FE Geweld in de publieke ruimte

	Jan	Feb	Maa	Apr	Mei	Jun	Jul	Aug	Sep	Okt	Nov	Dec	Totaal
Fysiek geweld (openbaar vervoer)	2	5	5	3	5	4	7	6	4	6	11	5	63
Fysiek geweld (openbare weg)	87	88	120	121	127	135	133	147	125	95	101	113	1.392
Fysiek geweld (andere openbare plaats)	2		2	1	8	2	4	5	1	3	1	1	30
Fysiek geweld (publiek toegankelijke plaats)	30	50	32	35	35	34	25	23	36	26	24	40	390
Seksueel geweld (openbaar vervoer)	8	1	3	2	4	1	2	1	3	2	6	2	35
Seksueel geweld (openbare weg)	9	13	8	7	10	10	3	7	13	11	6	9	106
Seksueel geweld (andere openbare plaats)			1	1	2		3		2	1	1	1	12
Seksueel geweld (publiek toegankelijke plaats)	5	5	5	8	5	3	4	2	3	5	7	6	58
Psychisch geweld (openbaar vervoer)	3	8	3	9	5	5	7	2	6	7	5	4	64
Psychisch geweld (openbare weg)	54	60	63	74	75	109	71	71	88	82	65	62	874
Psychisch geweld (andere openbare plaats)	6	3	2	2	4	9	5	3	2	8	9	7	60
Psychisch geweld (publiek toegankelijke plaats)	20	31	32	26	20	26	25	27	21	21	23	29	301
Diefstal gewapenderhand (openbaar vervoer)			1	1	1			1	1		1		6
Diefstal gewapenderhand (openbare weg)	6	6	11	5	4	13	11	15	19	16	7	10	123
Diefstal gewapenderhand (andere openbare plaats)		1			2								3
Diefstal gewapenderhand (publiek toegank. plaats)	10		2	2	1	1	2		3	1	1	6	29
Diefstal geweld zonder wapen (openbaar vervoer)	6	2	4	3	6	4		3	5	3	4	2	42
Diefstal geweld zonder wapen (openbare weg)	44	40	53	49	57	63	64	77	84	68	65	61	725
Diefstal geweld zonder wapen (and. openb. plaats)	1	2			1	1	1	1	2		2	1	12
Diefstal geweld zonder wapen (pub. toegank. pl.)	9	10	14	11	12	6	17	14	10	11	11	8	133

FE Andere

	Jan	Feb	Maa	Apr	Mei	Jun	Jul	Aug	Sep	Okt	Nov	Dec	Totaal
Nepagenten									1				1
Terrorisme, extremisme en radicalisme	1	2		2	2	2	1		2	3	2	1	18
Cyberbelaging	10	10	13	6	9	9	10	10	10	10	12	12	121
Identiteitsfraude	13	20	15	15	9	19	13	15	9	11	8	10	157



POLITIËLE CRIMINALITEITSSTATISTIEKEN

PLEEGPLAATS: POLITIEZONE

POLICE LOCALE DE LIEGE

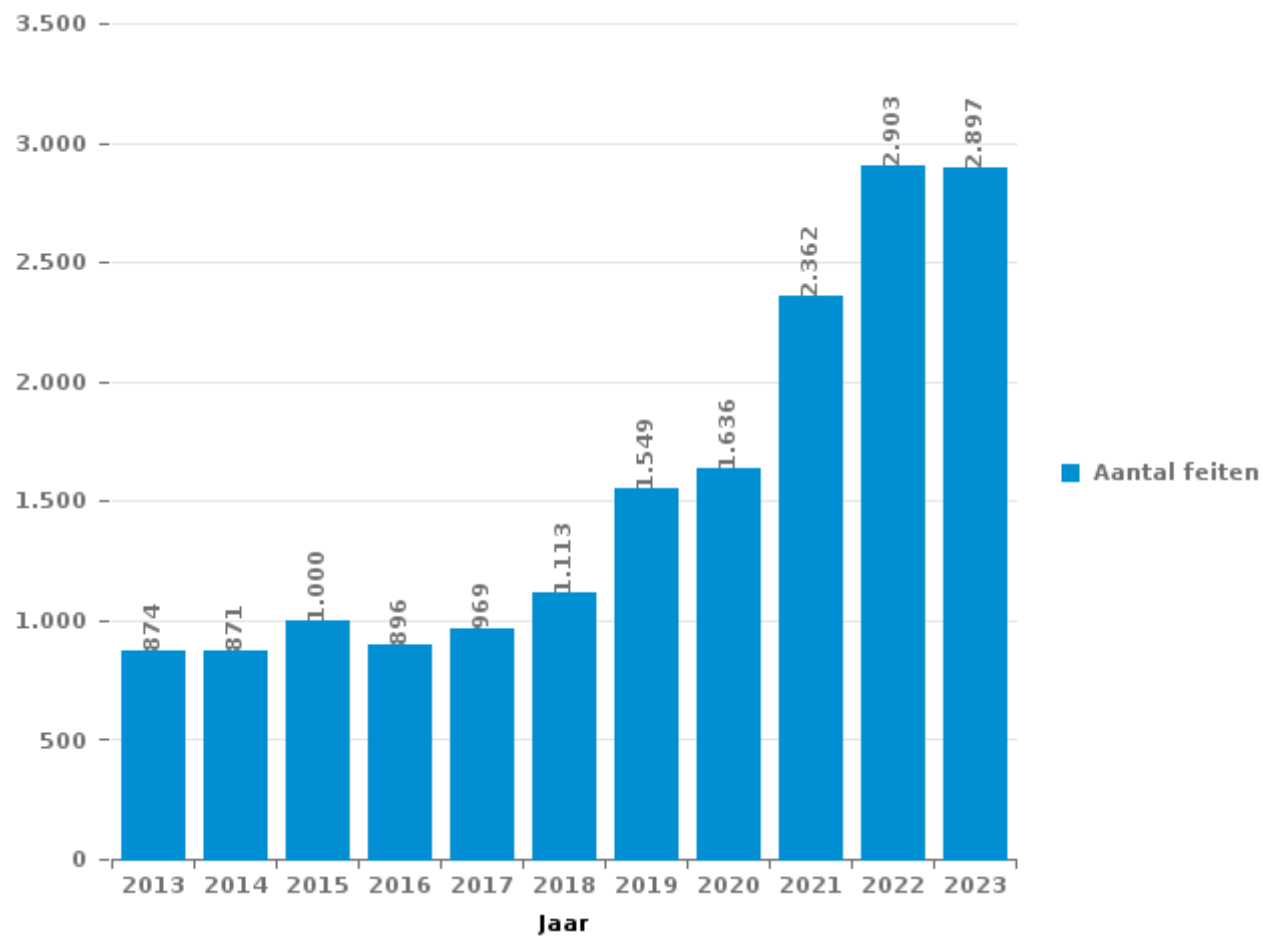
DEEL III : ICT



POLICE LOCALE DE LIEGE

Totaal aantal misdrijven met een ICT/online element sinds 2013

(deze cijfers kunnen een onderschatting zijn, dit afhankelijk van vattingspraktijken en technische beperkingen)





ICT/online-crime in strikte zin

Inbreuken (exhaustief)

	2013	2014	2015	2016	2017	2018	2019	2020	2021	2022	2023
Informaticacriminaliteit: Hacking:	30	35	40	52	38	37	40	40	35	38	45
Informaticacriminaliteit: Informaticabedrog:	482	488	512	452	468	515	1.004	1.001	1.469	1.807	1.809
Informaticacriminaliteit: Sabotage:	20	6	8	12	12	7	6	4	3	4	4
Informaticacriminaliteit: Valsheid in informatica:	15	13	17	16	17	23	8	8	21	14	21
Misdr. tegen andere morele waarden en gevoelens: Schenden van communicatie door particulier:				1	1		1	2			1
Misdr. tegen gezag van de overheid: Weigering medewerking (informatica en telecom):								2	1	1	
Sociaal strafwetboek: Misdr. tegen openbare trouw in sociaal strafrecht: Valsheid in informatica										1	
Totaal:	547	542	577	533	536	582	1.059	1.057	1.529	1.865	1.880

Criminele figuren (apart bekijken - niet optellen met iets anders - risico op dubbeltelling!)

	2013	2014	2015	2016	2017	2018	2019	2020	2021	2022	2023
Betaalkaartfraude	335	322	355	234	286	311	502	545	801	906	885
Phishing		1		1	1	2	5	5	4	14	41
Ransomware				1	6	2			2		1
Shouldersurfing	8		3		15	23	38	17	8	9	28
Skimming	1	4	4	3	5	1	6	8	14	5	6



ICT/online-crime in ruime zin

Inbreuken (enkel als feitcode bestaat)

	2013	2014	2015	2016	2017	2018	2019	2020	2021	2022	2023
Bedrog: Oplichting: Internetfraude	218	264	292	254	286	356	396	422	595	839	825
Misd. tegen andere morele waarden en gevoelens: Cyberlokking (lokken van minderjarige via ICT):				1	1	1	2	2		1	
Misd. tegen de veiligheid van de staat: Terrorisme: Verspreiden boodschap die aanzet tot terrorisme		1	1	4				1	2	2	2
Wapens en springstoffen: Andere: Verkoop per postorder/ internet van ander wapen			2	1		1				1	
Wapens en springstoffen: Andere: Verkoop per postorder/ internet van vuurwapen	2		3		1	2		1	1		
Zedenmisdrijven: Aanzetting tot ontucht: Reclame via ICT voor ontucht	1	1				1	2				
Zedenmisdrijven: Grooming (contact via ICT met minderjarige < 16 j):				3	3	3	3	2	3	3	
Zedenmisdrijven: Kinderpornografie: Toegang kinderporno via technologie				2	6	1	1	1	2	2	
Zedenmisdrijven: Voyeurisme: Verspreiding opname naaktheid of intimiteit					16	14	17	14	24	14	
Totaal:	221	266	298	265	313	379	421	443	627	862	827

Criminele figuren (apart bekijken - niet optellen met iets anders - risico op dubbeltelling!)

	2013	2014	2015	2016	2017	2018	2019	2020	2021	2022	2023
Cyberbelaging	109	57	121	79	97	102	63	115	161	137	121

POLITIËLE CRIMINALITEITSSTATISTIEKEN

PLEEGPLAATS: POLITIEZONE

POLICE LOCALE DE LIEGE

DEEL IV : BESTEMMING PLAATS



POLICE LOCALE DE LIEGE

Diefstal en afpersing

	2000	2013	2014	2015	2016	2017	2018	2019	2020	2021	2022	2023
Openbare weg	13.590	8.200	8.016	6.938	7.708	6.910	7.697	9.746	5.291	7.670	7.365	7.186
Winkel	2.811	1.766	1.648	1.697	1.839	1.797	1.766	1.705	1.162	1.213	1.158	1.205
Woning: huis	2.312	1.945	1.659	1.335	1.294	1.112	1.139	1.054	704	964	897	934
Woning: appartement	1.648	1.463	1.358	1.123	953	990	1.169	1.156	899	963	913	681
Horeca	1.524	994	995	967	896	881	782	734	349	314	505	508
Onbekend	1.688	395	406	317	416	510	525	602	543	911	808	746
Parking	1.473	620	711	581	667	489	524	477	347	354	423	414
Woning: onbepaald	451	264	190	202	290	381	474	359	302	402	421	483
Andere	217	225	218	262	304	320	348	269	201	291	326	389
Vervoermiddel: autobus / autocar	488	316	230	190	220	318	229	275	152	336	205	245
Onderwijsinstelling	558	254	264	266	250	207	206	159	120	88	111	104
Ziekenhuis	317	184	229	284	209	173	289	261	110	98	112	88
Spoorwegstation / busstation / metrostation	265	154	131	133	98	134	104	184	114	244	256	392
Woning: garage	279	184	164	197	161	136	120	93	96	161	188	126
Recreatie en cultuur	304	176	183	195	162	129	129	146	47	88	94	96
Bedrijf	342	131	120	129	124	104	134	100	78	74	76	60
Vervoermiddel: auto	96	103	101	86	155	98	133	134	65	103	94	58
Openbare dienst	199	87	73	77	123	91	69	65	96	65	53	68
Bushalte / tramhalte	213	93	87	65	66	82	68	61	36	76	49	92
Vervoermiddel: trein / tram / metrotrein	66	95	80	73	57	65	64	69	52	65	89	105
Werf	111	64	77	68	59	46	48	71	78	79	68	61
Dienst	123	67	71	90	106	77	66	40	43	43	48	51
Woning: aanhorigheid	138	59	50	63	55	54	65	45	55	64	58	74
Sportinfrastructuur	77	93	83	80	58	57	38	76	28	21	57	51
Dokter / tandarts / apotheker	93	57	74	48	73	67	65	45	42	44	38	35
Bank / financiële instelling	72	44	54	58	59	74	48	60	60	51	39	40
Woning: oprit	104	56	59	51	53	35	52	34	36	48	36	27
Terrein	48	46	39	44	30	39	66	47	37	34	49	46
Vervoermiddel: andere	11	37	28	23	28	46	41	39	29	107	52	36
Bestuurlijk gebouw	76	33	40	27	45	37	40	43	34	26	25	26
Benzinestation	73	34	36	25	18	26	30	22	16	27	23	22
Vervoermiddel: vrachtwagen	16	20	10	18	16	18	42	45	21	31	26	25
Rusthuis	23	21	29	22	26	19	31	17	22	22	11	17
Woning: andere	27	16	21	24	14	9	21	19	13	17	11	12
Fietsenstandplaats					7	15	30	27	20	35	49	16
Luchthaven	4	49	35	32	31	7	7	3	1	1	1	3
Religieus gebouw	25	22	13	19	13	13	14	17	7	7	11	10
Stadion	23	22	19	16	13	16	13	6	1	3	5	4
Begraafplaats	14	30	17	11	4	1	8	4	4	3	6	21
Ontuchthuis	20	9	9	12	13	9	8	7	3	1	3	6
Bankautomaat	85	1	2	2	2	1	1	1		2		1
Militaire installatie	8	3	4	2	1	4	1	3	1		1	1
Waterlopen en zeeën	1	2	1	3		2	2	2	2			2
Totaal	30.013	18.434	17.634	15.855	16.716	15.599	16.706	18.322	11.317	15.146	14.760	14.567



POLICE LOCALE DE LIEGE

Beschadigen van eigendom

	2000	2013	2014	2015	2016	2017	2018	2019	2020	2021	2022	2023
Openbare weg	1.436	1.693	1.828	1.383	1.158	1.430	1.408	1.534	1.350	1.313	1.177	1.329
Woning: hoofdverblijf	635	727	674	608	593	579	517	511	503	433	468	409
Parking	191	219	209	196	172	175	164	166	97	104	117	108
Woning: onbepaald	101	101	98	73	70	116	130	114	89	111	104	83
Winkel	134	98	95	96	80	73	82	62	42	58	49	60
Horeca	144	84	140	92	84	63	73	57	46	46	48	43
Openbare dienst	48	118	214	93	111	53	49	30	19	21	28	24
Andere	17	71	62	38	45	62	45	32	50	38	31	39
Onderwijsinstelling	74	59	52	46	48	57	27	35	36	14	34	13
Onbekend	82	24	30	22	22	26	48	35	25	80	11	21
Woning: garage	53	35	47	53	26	31	27	30	31	32	22	26
Bedrijf	49	29	28	24	26	25	15	23	22	10	19	17
Vervoermiddel: auto	30	24	15	17	25	29	32	38	16	14	16	6
Recreatie en cultuur	34	30	29	29	23	9	18	15	18	12	12	7
Woning: tweede verblijf	20	20	16	22	11	17	20	23	20	23	24	16
Politiebureau	13	19	18	11	4	19	24	15	16	24	16	25
Bestuurlijk gebouw	13	11	18	21	25	15	12	14	12	16	16	11
Woning: aanhorigheid	19	15	17	20	15	12	11	18	12	17	15	8
Woning: oprit	18	20	17	23	8	13	17	19	8	10	10	14
Woning: tuin	22	10	11	14	20	26	14	10	10	19	5	14
Dienst	14	20	27	21	17	14	10	12	9	9	5	12
Ziekenhuis	22	14	18	13	11	18	17	8	11	12	13	7
Terrein	20	12	15	12	19	16	18	6	13	8	14	7
Sportinfrastructuur	13	22	25	9	11	7	5	9	9	8	7	5
Werf	18	9	17	11	3	9	7	14	15	5	4	11
Spoorwegstation / busstation / metrostation	19	8	12	9	9	8	7	6	7	8	4	5
Vervoermiddel: andere	12	9	7	8	15	7	12	8	4	7	8	4
Bank / financiële instelling	8	12	20	9	5	4	12	3	3	2	5	3
Dokter / tandarts / apotheker	9	8	10	10	9	5	5	8	4	6	7	4
Religieus gebouw	11	9	5	7	6	5	6	7	8	4	4	1
Bushalte / tramhalte	6	2	11		4	1	7	4	7	4	5	20
Begraafplaats	2	15	6	6	2	2	7	4	4	1	5	4
Rusthuis	8	2	3	3	4	6	1		2	2	3	4
Stadion	4	3	8	2	4	6	1	3			4	
Benzinestation	7	4	1	4	2	1	3		2	5	3	
Luchthaven	1	8	6	3	6							
Ontuchthuis	9	3		6							1	
Vervoermiddel: trein / tram / metrotrein	1	2			2	2	1	2		1	1	1
Militaire installatie	1	2		1	4	2		1				
Waterlopen en zeeën			2		3			2		2	1	1
Fietsenstandplaats								1			1	
Totaal	3.318	3.571	3.811	3.015	2.702	2.943	2.852	2.879	2.520	2.479	2.317	2.362



POLICE LOCALE DE LIEGE

Misdrijven tegen de lichamelijke integriteit

	2000	2013	2014	2015	2016	2017	2018	2019	2020	2021	2022	2023
Openbare weg	900	1.473	1.586	1.453	1.549	1.687	1.677	1.697	1.220	1.371	1.495	1.470
Woning	698	1.293	1.248	1.304	1.395	1.452	1.488	1.312	1.286	1.236	1.281	1.112
Horeca	196	190	185	209	176	194	186	165	60	57	151	135
Onbekend	254	85	73	67	73	89	99	107	82	151	82	73
Onderwijsinstelling	89	91	100	86	115	97	100	77	39	45	75	71
Winkel	57	80	64	72	58	53	56	79	60	76	62	71
Ziekenhuis	27	39	52	48	59	32	50	47	29	42	37	46
Andere	3	26	32	56	39	62	49	45	51	33	56	48
Parking	23	41	42	35	43	22	35	48	23	32	45	39
Openbare dienst	22	16	30	24	36	41	25	27	25	30	23	41
Spoorwegstation / busstation / metrostation	11	24	22	26	24	28	20	49	31	26	36	30
Vervoermiddel: autobus / autocar	32	31	18	29	14	31	30	31	25	19	25	17
Recreatie en cultuur	19	24	33	33	33	32	24	21	6	14	39	18
Sportinfrastructuur	11	16	22	8	11	16	8	11	4	11	11	25
Vervoermiddel: andere	3	4	12	14	18	16	19	12	4	6	8	6
Bedrijf	11	10	15	11	12	12	15	10	9	5	4	6
Terrein	10	9	10	14	5	10	7	6	19	14	6	10
Woning: oprit	11	7	9	12	6	13	13	10	9	10	7	13
Bushalte / tramhalte	12	7	10	9	10	8	11	7	4	10	5	7
Rusthuis	9	4	6	6	3	11	11	13	7	9	10	11
Vervoermiddel: trein / tram / metrotrein	9	3	14	9	2	6	7	14	7	4	7	9
Dienst	4	8	16	4	12	8	11	8	7	5	3	2
Stadion	5	7	5	13	7	4	9	11	2	2	5	6
Woning: tuin	6	6	6	2	8	9	6	9	10	4	2	4
Politiebureau	17	4	6	6	6	2	4	7	5	3	3	3
Bestuurlijk gebouw	3	3	3	7	5	7	5	3	5	2	4	6
Ontuchthuis	8	1	6	9	5	4	3	2		2	5	1
Dokter / tandarts / apotheker	4	7	2	5	1	2	3	6	1	2	4	3
Benzinestation	3	3	3	1	5	5	8	1	3	3	2	2
Bank / financiële instelling	2	4	4	4	1	1	5	9	1	4	3	
Religieus gebouw	5		1	2	1		2	2	2	1	2	3
Luchthaven	1	1	4	4	2		1			1		
Waterlopen en zeeën	1					2						1
Militaire installatie						2						
Totaal	2.466	3.517	3.639	3.582	3.734	3.958	3.987	3.846	3.036	3.230	3.498	3.289

POLITIËLE CRIMINALITEITSSTATISTIEKEN

PLEEGPLAATS: POLITIEZONE

POLICE LOCALE DE LIEGE

DEEL V : POLITIEZONE VS TYPOLOGIE



GEREGISTREERDE CRIMINALITEIT: POLITIEZONE vs TYPOLOGIE

Typologie van de zone: Categorie 1

Politiezone
ANTWERPEN
BRUSSEL HOOFDSTAD ELSENE
POLICE LOCALE DE LIEGE
PZ GENT
ZP CHARLEROI



GEREGISTREERDE CRIMINALITEIT: POLITIEZONE vs TYPOLOGIE

Typologie van de zone: Categorie 1

Criminele figuur / Fenomeen	Niveau	% 2019 - 2020	% 2020 - 2021	% 2021 - 2022
Autodiefstal	POLITIEZONE	-38,2%	52,5%	-2,3%
	TYPOLOGIE	-25,3%	4,4%	16,5%
Motodiefstal	POLITIEZONE	-8,7%	38,1%	44,8%
	TYPOLOGIE	-32,3%	-4,2%	49,1%
Carjacking	POLITIEZONE	0,0%	110,5%	-50,0%
	TYPOLOGIE	-32,4%	65,2%	-14,5%
Homejacking	POLITIEZONE	-50,0%	-100,0%	/
	TYPOLOGIE	40,0%	-28,6%	20,0%
Garagediefstal	POLITIEZONE	-34,6%	29,4%	-4,5%
	TYPOLOGIE	-36,5%	15,2%	-10,5%
Bromfietsdiefstal	POLITIEZONE	22,4%	12,2%	39,1%
	TYPOLOGIE	-22,0%	44,3%	21,7%
Fietsdiefstal	POLITIEZONE	-13,0%	53,4%	12,1%
	TYPOLOGIE	-19,4%	13,6%	16,6%
Woninginbraak	POLITIEZONE	-32,4%	38,5%	-9,5%
	TYPOLOGIE	-28,0%	7,3%	6,3%
Inbraak in bedrijf of handelszaak	POLITIEZONE	-7,5%	10,9%	-6,1%
	TYPOLOGIE	-28,5%	-3,4%	14,1%
Inbraak in openbare of overheidsinstelling	POLITIEZONE	18,3%	-33,6%	-3,0%
	TYPOLOGIE	-18,9%	-16,4%	8,7%
Ramkraak	POLITIEZONE	-100,0%	/	/
	TYPOLOGIE	-57,1%	-100,0%	/



GEREGISTREERDE CRIMINALITEIT: POLITIEZONE vs TYPOLOGIE

Criminele figuur / Fenomeen	Niveau	% 2019 - 2020	% 2020 - 2021	% 2021 - 2022
Inbraak in gebouw (totaal)	POLITIEZONE	-25,9%	27,0%	-8,6%
	TYPOLOGIE	-27,5%	3,4%	8,1%
Diefstal gewapenderhand	POLITIEZONE	-32,6%	28,0%	-19,9%
	TYPOLOGIE	-26,1%	12,0%	-4,9%
Diefstal met geweld zonder wapen	POLITIEZONE	-42,5%	24,6%	0,5%
	TYPOLOGIE	-36,3%	6,5%	22,0%
Diefstal uit of aan voertuig	POLITIEZONE	-48,1%	45,0%	-9,6%
	TYPOLOGIE	-38,4%	11,1%	8,9%
Sacjacking uit auto	POLITIEZONE	0,0%	-100,0%	/
	TYPOLOGIE	-55,3%	-28,9%	7,4%
Diefstal van wapens en explosieven	POLITIEZONE	-37,5%	28,9%	-22,4%
	TYPOLOGIE	-36,6%	11,4%	-3,4%
Steaming	POLITIEZONE	/	0,0%	100,0%
	TYPOLOGIE	-27,3%	-18,8%	-7,7%
Handtasroof	POLITIEZONE	-54,9%	21,7%	-46,4%
	TYPOLOGIE	-36,0%	14,4%	-13,8%
Grijpdiefstal	POLITIEZONE	-47,6%	59,3%	-6,9%
	TYPOLOGIE	-41,6%	10,1%	13,5%
Zakkenrollerij	POLITIEZONE	-43,9%	63,8%	-2,9%
	TYPOLOGIE	-49,2%	6,0%	42,2%
Winkeldiefstal	POLITIEZONE	-32,4%	1,8%	-1,6%
	TYPOLOGIE	-24,7%	7,5%	23,3%
Diefstal met list	POLITIEZONE	6,2%	137,9%	24,5%
	TYPOLOGIE	-35,7%	14,7%	16,1%



GEREGISTREERDE CRIMINALITEIT: POLITIEZONE vs TYPOLOGIE

Criminele figuur / Fenomeen	Niveau	% 2019 - 2020	% 2020 - 2021	% 2021 - 2022
Metaaldiefstal	POLITIEZONE	7,0%	-34,8%	63,3%
	TYPOLGIE	-27,7%	10,4%	68,5%
Werfdiefstal	POLITIEZONE	8,2%	1,3%	-11,3%
	TYPOLGIE	-15,5%	-0,4%	10,5%
Home-invasion	POLITIEZONE	0,0%	150,0%	-40,0%
	TYPOLGIE	-3,0%	-6,3%	-23,3%
Dierendiefstal	POLITIEZONE	-53,3%	0,0%	14,3%
	TYPOLGIE	-4,6%	-24,2%	42,6%
Ladingdiefstal	POLITIEZONE	-100,0%	/	0,0%
	TYPOLGIE	47,9%	-57,7%	16,7%
Betaalkaartfraude	POLITIEZONE	8,6%	47,0%	13,1%
	TYPOLGIE	-31,7%	32,2%	25,3%
Phishing	POLITIEZONE	0,0%	-20,0%	250,0%
	TYPOLGIE	60,6%	15,4%	-18,4%
Ransomware	POLITIEZONE	/	/	-100,0%
	TYPOLGIE	-41,2%	180,0%	-64,3%
Shouldersurfing	POLITIEZONE	-55,3%	-52,9%	12,5%
	TYPOLGIE	-63,8%	-52,3%	-1,2%
Skimming	POLITIEZONE	33,3%	75,0%	-64,3%
	TYPOLGIE	-46,7%	-1,5%	-29,7%
Geweld tegen beroepen van algemeen belang	POLITIEZONE	-29,8%	-3,4%	52,6%
	TYPOLGIE	-12,7%	16,7%	9,1%
Groepsverkrachting	POLITIEZONE	-71,4%	225,0%	-38,5%
	TYPOLGIE	-31,0%	31,7%	-21,5%



GEREGISTREERDE CRIMINALITEIT: POLITIEZONE vs TYPOLOGIE

Criminele figuur / Fenomeen	Niveau	% 2019 - 2020	% 2020 - 2021	% 2021 - 2022
Graffiti	POLITIEZONE	31,7%	-39,5%	-43,9%
	TYPOLOGIE	2,4%	-0,6%	-12,6%
Beschadiging van auto	POLITIEZONE	-22,6%	13,9%	-3,1%
	TYPOLOGIE	-24,2%	10,0%	5,3%
Steekpartij	POLITIEZONE	-61,9%	212,5%	72,0%
	TYPOLOGIE	-6,0%	21,4%	10,0%
IFG: fysiek, binnen het koppel	POLITIEZONE	-5,8%	-1,2%	-1,9%
	TYPOLOGIE	-2,8%	-1,2%	5,4%
IFG: fysiek, tegen afstammelingen	POLITIEZONE	-3,0%	-11,2%	17,2%
	TYPOLOGIE	6,1%	4,2%	-4,3%
IFG: fysiek, tegen andere leden	POLITIEZONE	1,7%	-18,6%	30,2%
	TYPOLOGIE	8,1%	-8,3%	-3,3%
IFG: seksueel, binnen het koppel	POLITIEZONE	-50,0%	100,0%	50,0%
	TYPOLOGIE	-46,3%	54,5%	5,9%
IFG: seksueel, tegen afstammelingen	POLITIEZONE	-15,0%	-23,5%	-53,8%
	TYPOLOGIE	-7,3%	-14,7%	-42,5%
IFG: seksueel, tegen andere leden	POLITIEZONE	/	-100,0%	/
	TYPOLOGIE	33,3%	-58,3%	-20,0%
IFG: psychisch, binnen het koppel	POLITIEZONE	-2,7%	18,5%	-3,2%
	TYPOLOGIE	1,7%	1,3%	8,2%
IFG: psychisch, tegen afstammelingen	POLITIEZONE	100,0%	225,0%	-69,2%
	TYPOLOGIE	-10,3%	25,2%	-10,3%
IFG: psychisch, tegen andere leden	POLITIEZONE	100,0%	16,7%	0,0%
	TYPOLOGIE	7,6%	-2,4%	-1,8%



GEREGISTREERDE CRIMINALITEIT: POLITIEZONE vs TYPOLOGIE

Criminele figuur / Fenomeen	Niveau	% 2019 - 2020	% 2020 - 2021	% 2021 - 2022
IFG: economisch, binnen het koppel	POLITIEZONE	18,2%	38,5%	-16,7%
	TYPOLGIE	-3,2%	-4,2%	15,7%
IFG: economisch, tegen afstammelingen	POLITIEZONE	/	/	-100,0%
	TYPOLGIE	-9,7%	-7,1%	-34,6%
IFG: economisch, tegen andere leden	POLITIEZONE	-21,4%	9,1%	-37,5%
	TYPOLGIE	-7,7%	-22,5%	22,6%
Humane doping	POLITIEZONE	0,0%	100,0%	-85,7%
	TYPOLGIE	-39,3%	7,7%	-12,9%
Illegale vetmesting	POLITIEZONE	-100,0%	/	0,0%
	TYPOLGIE	-40,0%	-33,3%	125,0%
Verkoop van cocaïne	POLITIEZONE	-12,7%	5,8%	19,2%
	TYPOLGIE	1,2%	13,8%	11,4%
Import-export van cocaïne	POLITIEZONE	-20,0%	-100,0%	/
	TYPOLGIE	-1,4%	-5,8%	-20,0%
Productie van synthetische drugs	POLITIEZONE	/	/	/
	TYPOLGIE	40,0%	-57,1%	166,7%
Import-export van synthetische drugs	POLITIEZONE	100,0%	50,0%	0,0%
	TYPOLGIE	-41,9%	11,1%	5,0%
Verkoop van synthetische drugs	POLITIEZONE	-40,0%	-22,2%	28,6%
	TYPOLGIE	-5,2%	2,7%	12,8%
Productie van cannabis (teelt)	POLITIEZONE	-5,9%	0,0%	-87,5%
	TYPOLGIE	23,6%	-24,5%	-31,3%
Import-export van cannabis in grote hoeve.	POLITIEZONE	/	800,0%	-44,4%
	TYPOLGIE	-14,3%	333,3%	-38,5%



GEREGISTREERDE CRIMINALITEIT: POLITIEZONE vs TYPOLOGIE

Criminele figuur / Fenomeen	Niveau	% 2019 - 2020	% 2020 - 2021	% 2021 - 2022
Verkoop van cannabis in grote hoeveelheid	POLITIEZONE	-50,0%	-100,0%	/
	TYPOLGIE	15,8%	77,3%	2,6%
Import-export van heroïne	POLITIEZONE	50,0%	-100,0%	/
	TYPOLGIE	44,4%	-30,8%	-33,3%
Verkoop-handel van heroïne	POLITIEZONE	-6,4%	2,3%	6,7%
	TYPOLGIE	10,1%	30,6%	-19,3%
Handel en productie van vuurwapen	POLITIEZONE	-68,8%	20,0%	16,7%
	TYPOLGIE	2,5%	0,0%	-9,8%
Handel en productie van niet-vuurwapen	POLITIEZONE	200,0%	-66,7%	100,0%
	TYPOLGIE	-54,5%	40,0%	-14,3%
Mensenhandel - economische uitbuiting	POLITIEZONE	20,0%	-33,3%	-37,5%
	TYPOLGIE	-37,5%	48,0%	16,2%
Mensenhandel - seksuele uitbuiting	POLITIEZONE	105,3%	-23,1%	-23,3%
	TYPOLGIE	-18,2%	-12,7%	-0,7%
Fysiek geweld (openbaar vervoer)	POLITIEZONE	-27,8%	-5,7%	-9,1%
	TYPOLGIE	-18,3%	23,3%	9,4%
Fysiek geweld (openbare weg)	POLITIEZONE	-29,9%	13,2%	11,2%
	TYPOLGIE	-19,6%	11,7%	13,3%
Fysiek geweld (andere openbare plaats)	POLITIEZONE	5,7%	10,8%	-46,3%
	TYPOLGIE	-0,5%	33,9%	-18,0%
Fysiek geweld (publiek toegankelijke plaats)	POLITIEZONE	-49,9%	19,5%	45,1%
	TYPOLGIE	-39,0%	10,3%	44,1%
Seksueel geweld (openbaar vervoer)	POLITIEZONE	-36,8%	116,7%	7,7%
	TYPOLGIE	-14,4%	38,4%	14,5%



GEREGISTREERDE CRIMINALITEIT: POLITIEZONE vs TYPOLOGIE

Criminele figuur / Fenomeen	Niveau	% 2019 - 2020	% 2020 - 2021	% 2021 - 2022
Seksueel geweld (openbare weg)	POLITIEZONE	5,9%	-19,8%	27,7%
	TYPOLGIE	-13,8%	7,5%	11,8%
Seksueel geweld (andere openbare plaats)	POLITIEZONE	10,0%	-45,5%	-16,7%
	TYPOLGIE	1,6%	4,8%	-14,5%
Seksueel geweld (publiek toegankelijke plaats)	POLITIEZONE	-4,3%	-2,2%	43,2%
	TYPOLGIE	-24,0%	19,0%	41,7%
Psychisch geweld (openbaar vervoer)	POLITIEZONE	-20,6%	27,8%	-33,3%
	TYPOLGIE	-14,7%	7,9%	-5,2%
Psychisch geweld (openbare weg)	POLITIEZONE	-6,4%	-1,7%	5,7%
	TYPOLGIE	-4,8%	-7,9%	3,4%
Psychisch geweld (andere openbare plaats)	POLITIEZONE	-37,5%	42,5%	-24,6%
	TYPOLGIE	-9,9%	-3,5%	-12,8%
Psychisch geweld (publiek toegankelijke plaats)	POLITIEZONE	-24,7%	6,3%	9,5%
	TYPOLGIE	-33,5%	-4,6%	24,0%
Diefstal gewapenderhand (openbaar vervoer)	POLITIEZONE	-25,0%	66,7%	-20,0%
	TYPOLGIE	-7,7%	33,3%	-18,8%
Diefstal gewapenderhand (openbare weg)	POLITIEZONE	-40,2%	31,6%	-9,6%
	TYPOLGIE	-36,1%	26,5%	1,2%
Diefstal gewapenderhand (andere openbare plaats)	POLITIEZONE	-33,3%	100,0%	-75,0%
	TYPOLGIE	11,4%	-30,8%	3,7%
Diefstal gewapenderhand (publiek toegank. plaats)	POLITIEZONE	-36,4%	35,7%	-45,6%
	TYPOLGIE	-32,3%	10,9%	-13,5%
Diefstal geweld zonder wapen (openbaar vervoer)	POLITIEZONE	-35,4%	3,2%	-9,4%
	TYPOLGIE	-21,0%	-1,9%	9,8%



GEREGISTREERDE CRIMINALITEIT: POLITIEZONE vs TYPOLOGIE

Criminele figuur / Fenomeen	Niveau	% 2019 - 2020	% 2020 - 2021	% 2021 - 2022
Diefstal geweld zonder wapen (openbare weg)	POLITIEZONE	-47,8%	32,4%	-1,2%
	TYPOLOGIE	-44,0%	13,6%	14,5%
Diefstal geweld zonder wapen (and. openb. plaats)	POLITIEZONE	-29,2%	-11,8%	-53,3%
	TYPOLOGIE	-15,9%	18,1%	-8,0%
Diefstal geweld zonder wapen (pub. toegank. pl.)	POLITIEZONE	-34,3%	18,5%	22,0%
	TYPOLOGIE	-35,0%	2,5%	35,8%
Nepagenten	POLITIEZONE	-33,3%	300,0%	-25,0%
	TYPOLOGIE	-35,0%	26,9%	33,3%
Terrorisme, extremisme en radicalisme	POLITIEZONE	166,7%	-37,5%	140,0%
	TYPOLOGIE	-18,4%	-35,7%	24,1%
Cyberbelaging	POLITIEZONE	82,5%	40,0%	-14,9%
	TYPOLOGIE	7,0%	8,1%	-7,7%
Identiteitsfraude	POLITIEZONE	-3,4%	-19,1%	22,9%
	TYPOLOGIE	-14,0%	2,1%	10,1%

POLITIËLE CRIMINALITEITSSTATISTIEKEN

PLEEGPLAATS: POLITIEZONE

POLICE LOCALE DE LIEGE

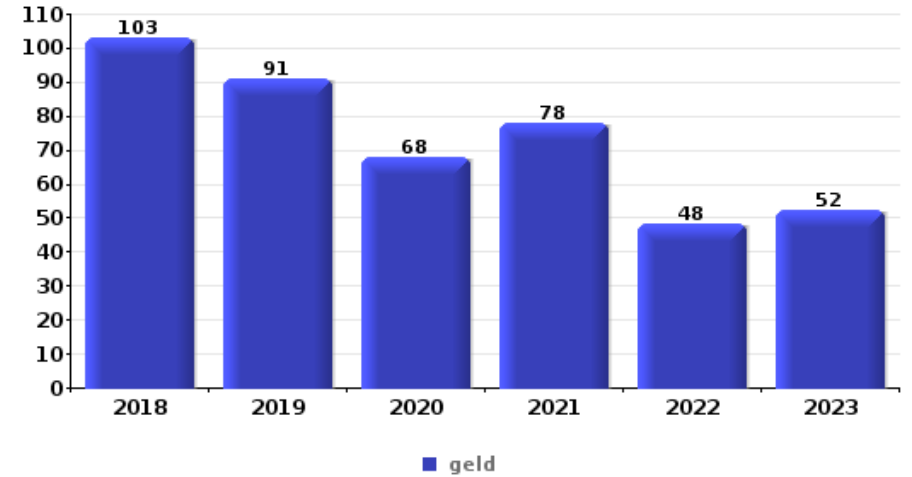
DEEL VI : VOORWERPEN EN VERVOERMIDDELEN



POLICE LOCALE DE LIEGE

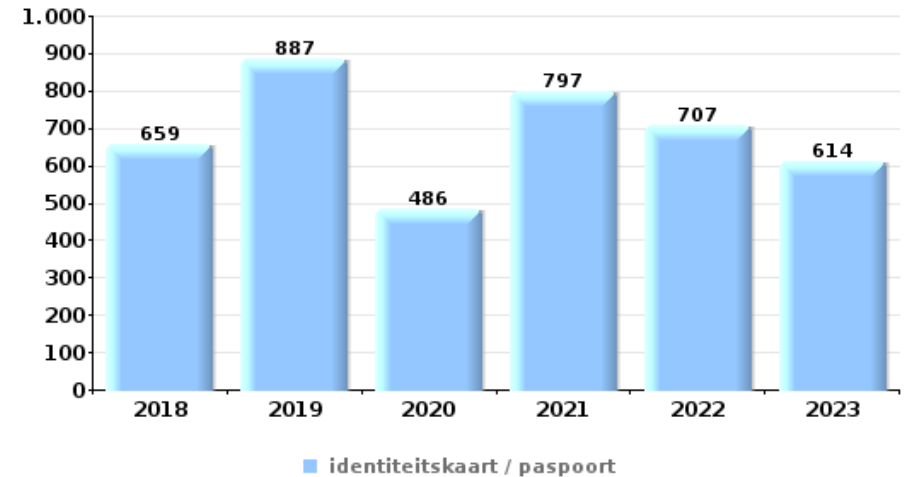
Diefstal gewapenderhand

Top 5 gestolen voorwerpen (obv aantal feiten)		2018	2019	2020	2021	2022	2023
1	geld	103	91	68	78	48	52
2	GSM en toebehoren	59	80	39	77	54	68
3	bankkaart / kredietkaart	29	42	22	35	33	28
4	identiteitskaart / paspoort	29	37	21	33	28	33
5	portefeuille	17	36	16	23	18	22



Diefstal uit of aan voertuig

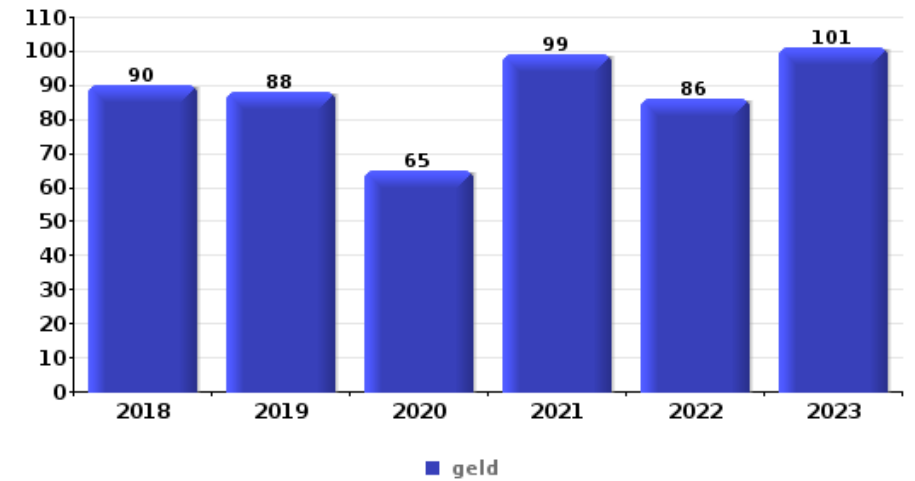
Top 5 gestolen voorwerpen (obv aantal feiten)		2018	2019	2020	2021	2022	2023
1	identiteitskaart / paspoort	659	887	486	797	707	614
2	rijbewijs	642	899	481	786	687	597
3	bankkaart / kredietkaart	563	758	420	723	659	585
4	geld	538	679	360	534	496	448
5	computer en toebehoren	511	639	293	455	507	535





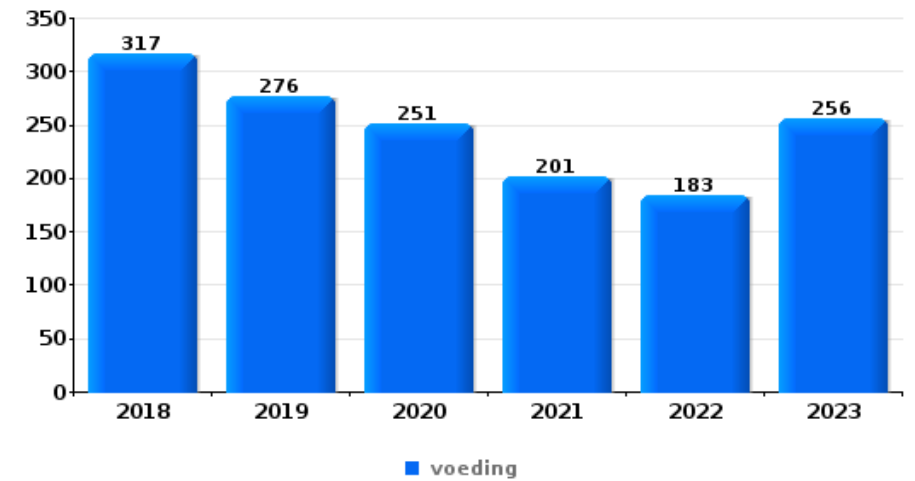
Inbraak in bedrijf of handelszaak

Top 5 gestolen voorwerpen (obv aantal feiten)		2018	2019	2020	2021	2022	2023
1	geld	90	88	65	99	86	101
2	computer en toebehoren	34	29	21	44	21	39
3	voeding	24	27	33	28	20	45
4	GSM en toebehoren	17	18	13	19	13	18
5	multimedia	13	14	19	11	13	18



Winkeldiefstal

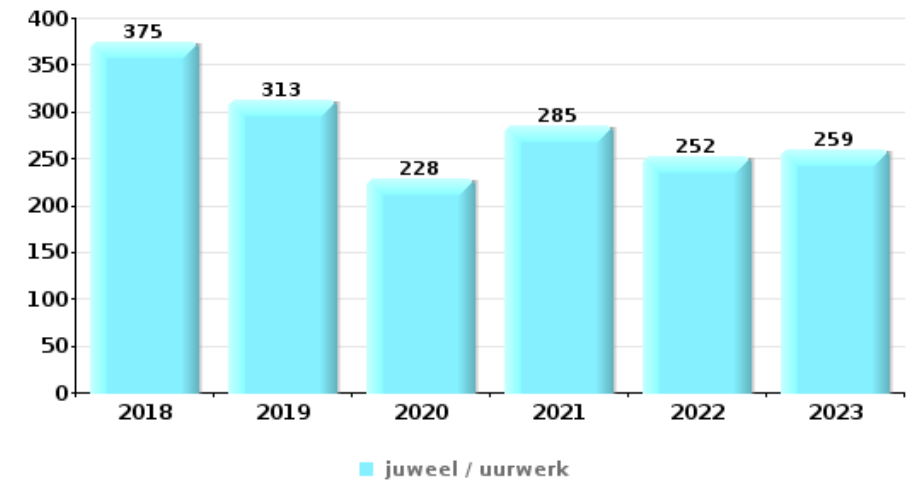
Top 5 gestolen voorwerpen (obv aantal feiten)		2018	2019	2020	2021	2022	2023
1	voeding	317	276	251	201	183	256
2	kleding	255	203	112	172	168	188
3	parfum / schoonheidsproduct	105	119	64	71	87	97
4	tabak	107	85	51	46	49	70
5	multimedia	74	51	52	62	40	31





Woninginbraak

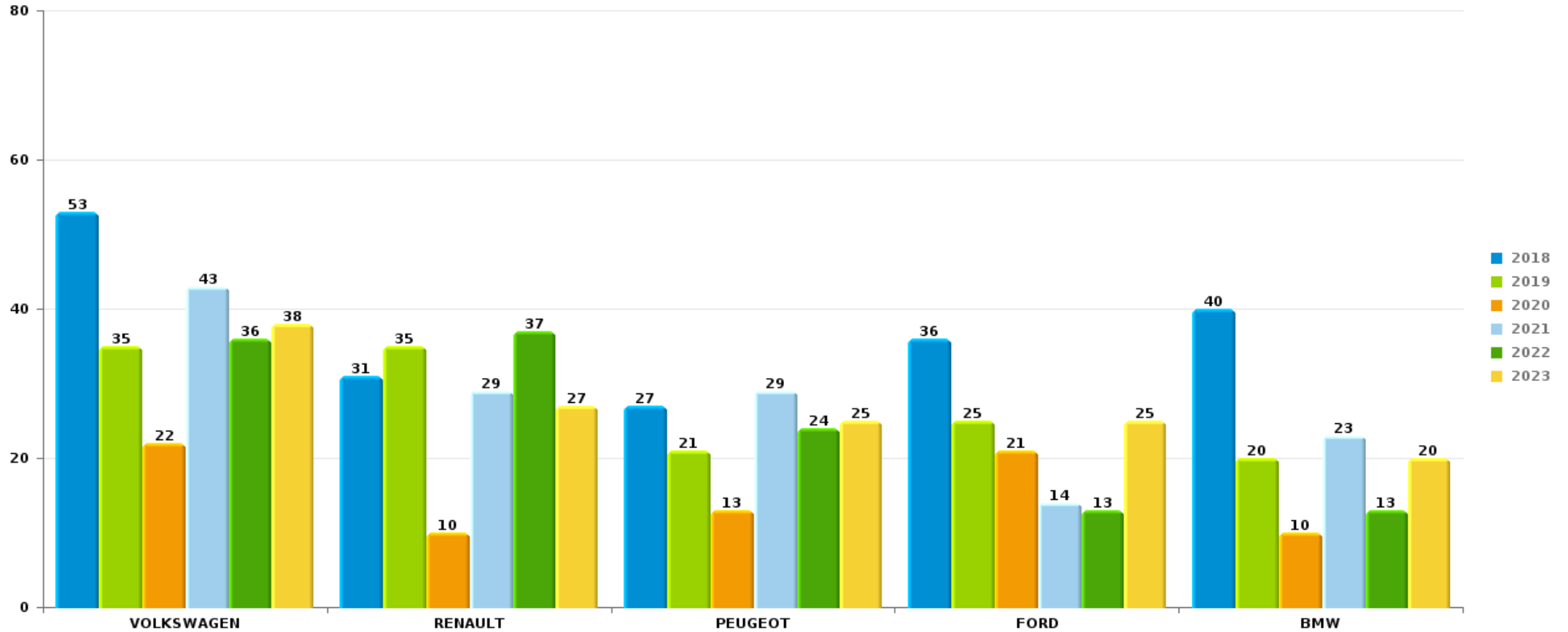
Top 5 gestolen voorwerpen (obv aantal feiten)		2018	2019	2020	2021	2022	2023
1	juweel / uurwerk	375	313	228	285	252	259
2	geld	335	272	172	260	215	238
3	computer en toebehoren	289	236	156	237	205	165
4	multimedia	194	203	146	183	158	143
5	GSM en toebehoren	115	97	87	128	106	84



Opmerking: wat betreft de voorwerpen worden er geen totalen gepresenteerd gezien bij eenzelfde feit meerdere voorwerpen kunnen gestolen zijn.

POLICE LOCALE DE LIEGEAutodiefstal

Aantal gestolen auto's per merk (Top 5)



POLITIËLE CRIMINALITEITSSTATISTIEKEN

PLEEGPLAATS: POLITIEZONE

POLICE LOCALE DE LIEGE

DEEL VII : VERDACHTEN



Deel 1: Niveau FEITEN (telling van het aantal feiten waarbij een bepaald type verdachte betrokken is)

1.1. Aantal inbreuken volgens het geslacht van de gekende verdachten (per hoofdcategory)

Doordat bij eenzelfde feit zowel een mannelijke als een vrouwelijke gekende verdachte betrokken kan zijn, is het mogelijk dat de som van de kolommen "Mannen" en "Vrouwen" hoger is dan de waarde in de kolom "Totaal..." (zie ook de methodologische nota)

POLICE LOCALE DE LIEGE

2023

Hoofdcategory / Geslacht	Totaal aantal feiten minstens 1 gekende	Mannen	%	Vrouwen	%
Drugs	2.702	2.429	89,9%	292	10,8%
Vreemdelingenwetgeving	2.563	2.316	90,4%	249	9,7%
Bevolkingsregister	2.234	1.457	65,2%	777	34,8%
Diefstal en afpersing	1.050	826	78,7%	260	24,8%
Dronkenschap en alcohol	829	711	85,8%	123	14,8%
Wapens en springstoffen	704	656	93,2%	50	7,1%
Misdr. tegen de lichamelijke integriteit	526	452	85,9%	99	18,8%
Bedrog	308	275	89,3%	46	14,9%
Misdr. tegen gezag van de overheid	224	183	81,7%	46	20,5%
Milieu	180	133	73,9%	67	37,2%
Misdr. tegen de openbare veiligheid	183	163	89,1%	21	11,5%
Sociaal strafwetboek	143	122	85,3%	32	22,4%
Beschadigen van eigendom	143	122	85,3%	24	16,8%
Misdr. tegen andere morele waarden en gevoelens	127	93	73,2%	36	28,3%
Misdr. tegen de openbare trouw	116	102	87,9%	18	15,5%
Bescherming van de openbare inkomsten	77	62	80,5%	33	42,9%

GEREGISTREERDE CRIMINALITEIT: VERDACHTEN



Hoofdcategorie / Geslacht	Totaal aantal feiten minstens 1 gekende	Mannen	%	Vrouwen	%
Andere bijzondere wetten	91	83	91,2%	10	11,0%
Economische wetgeving	86	67	77,9%	20	23,3%
Volksgezondheid	76	61	80,3%	17	22,4%
Bescherming personen	65	51	78,5%	15	23,1%
Zedenmisdrijven	41	40	97,6%	3	7,3%
Jeugdbescherming	33	13	39,4%	27	81,8%
Informaticacriminaliteit	39	28	71,8%	11	28,2%
Voetbalwet	25	24	96,0%		
Handelspraktijken	22	17	77,3%	5	22,7%
Arbeid	12	9	75,0%	4	33,3%
Identiteitskaart	11	7	63,6%	4	36,4%
Misdr. tegen het juridisch statuut van het kind	8			8	100,0%
Misdr. tegen de persoonlijke vrijheid	6	6	100,0%	1	16,7%
Overtreding Strafwetboek	6			6	100,0%
Misdr. tegen de veiligheid van de staat	4	4	100,0%		
Aanzetten misdaden of wanbedrijven	3	3	100,0%		
Huisjesmelkerij	3	3	100,0%		
Misdr. tegen de familie	3	1	33,3%	2	66,7%
Mensenhandel	2	2	100,0%		
Militair strafrecht en militie	1	1	100,0%		
Onwettige uitoefening van het openbaar gezag	1	1	100,0%		
Private veiligheid	1	1	100,0%		
Totaal	12.648	10.524	83,2%	2.306	18,2%



1.2. Aantal inbreuken volgens het geslacht van de gekende verdachten (per criminele figuur)

Doordat bij eenzelfde criminele figuur zowel een mannelijke als een vrouwelijke gekende verdachte betrokken kan zijn, is het mogelijk dat de som van de kolommen "Mannen" en "Vrouwen" hoger is dan de waarde in de kolom "Totaal..."
(zie ook de methodologische nota)

POLICE LOCALE DE LIEGE2023CF Diefstal vervoermiddel

Criminele figuur / Geslacht	Totaal aantal feiten minstens 1 gekende verdachte	Mannen	%	Vrouwen	%
Autodiefstal	23	21	91,3%	2	8,7%
Motodiefstal	1	1	100,0%		
Carjacking	3	3	100,0%		
Homejacking	1	1	100,0%		
Garagediefstal	1	1	100,0%		
Bromfietsdiefstal	1	1	100,0%		
Fietsdiefstal	14	14	100,0%	1	7,1%
Totaal	NVT	NVT	NVT	NVT	NVT

CF Inbraak

Criminele figuur / Geslacht	Totaal aantal feiten minstens 1 gekende verdachte	Mannen	%	Vrouwen	%
Woninginbraak	35	34	97,1%	4	11,4%
Inbraak in bedrijf of handelszaak	31	30	96,8%	1	3,2%
Inbraak in openbare of overheidsinstelling	6	5	83,3%	2	33,3%
Inbraak in gebouw (totaal)	72	69	95,8%	7	9,7%
Totaal	NVT	NVT	NVT	NVT	NVT

GEREGISTREERDE CRIMINALITEIT: VERDACHTEN



CF Diefstal andere

Criminele figuur / Geslacht	Totaal aantal feiten minstens 1 gekende verdachte	Mannen	%	Vrouwen	%
Diefstal gewapenderhand	25	21	84,0%	5	20,0%
Diefstal met geweld zonder wapen	118	101	85,6%	20	16,9%
Diefstal uit of aan voertuig	86	83	96,5%	4	4,7%
Diefstal van wapens en explosieven	3	3	100,0%		
Handtasroof	2	1	50,0%	1	50,0%
Grijpdiefstal	30	27	90,0%	4	13,3%
Zakkenrollerij	35	29	82,9%	11	31,4%
Winkeldiefstal	575	403	70,1%	191	33,2%
Diefstal met list	28	28	100,0%	2	7,1%
Metaaldiefstal	5	4	80,0%	1	20,0%
Werfdiefstal	5	5	100,0%		
Home-invasie	1	1	100,0%		
Ladingdiefstal	1	1	100,0%		
Totaal	NVT	NVT	NVT	NVT	NVT

ICT-criminaliteit

Criminele figuur / Geslacht	Totaal aantal feiten minstens 1 gekende verdachte	Mannen	%	Vrouwen	%
Betaalkaartfraude	17	12	70,6%	5	29,4%
Phishing	1	1	100,0%		
Shouldersurfing	3			3	100,0%
Totaal	NVT	NVT	NVT	NVT	NVT

GEREGISTREERDE CRIMINALITEIT: VERDACHTEN



CF Andere

Criminele figuur / Geslacht	Totaal aantal feiten minstens 1 gekende verdachte	Mannen	%	Vrouwen	%
Geweld tegen beroepen van algemeen belang	21	10	47,6%	12	57,1%
Groepsverkrachting	2	2	100,0%		
Graffiti	16	16	100,0%	1	6,3%
Beschadiging van auto	32	23	71,9%	10	31,3%
Steekpartij	10	9	90,0%	2	20,0%
Totaal	NVT	NVT	NVT	NVT	NVT

FE Intrafamiliaal geweld (IFG)

Criminele figuur / Geslacht	Totaal aantal feiten minstens 1 gekende verdachte	Mannen	%	Vrouwen	%
IFG: fysiek, binnen het koppel	118	97	82,2%	31	26,3%
IFG: fysiek, tegen afstammelingen	15	11	73,3%	6	40,0%
IFG: fysiek, tegen andere leden	26	22	84,6%	5	19,2%
IFG: psychisch, binnen het koppel	39	29	74,4%	10	25,6%
IFG: psychisch, tegen afstammelingen	10	8	80,0%	5	50,0%
IFG: psychisch, tegen andere leden	8	8	100,0%		
IFG: economisch, binnen het koppel	10	8	80,0%	2	20,0%
IFG: economisch, tegen andere leden	4	3	75,0%	2	50,0%
Totaal	NVT	NVT	NVT	NVT	NVT

FE Drugs

Criminele figuur / Geslacht	Totaal aantal feiten minstens 1 gekende verdachte	Mannen	%	Vrouwen	%
Verkoop van cocaïne	97	94	96,9%	11	11,3%
Productie van synthetische drugs	1	1	100,0%		
Verkoop van synthetische drugs	21	21	100,0%	2	9,5%
Productie van cannabis (teelt)	4	4	100,0%		
Verkoop van cannabis in grote hoeveelheid	9	9	100,0%	1	11,1%
Verkoop-handel van heroïne	31	30	96,8%	4	12,9%
Totaal	NVT	NVT	NVT	NVT	NVT

GEREGISTREERDE CRIMINALITEIT: VERDACHTEN



FE Wapenzwendel

Criminele figuur / Geslacht	Totaal aantal feiten minstens 1 gekende verdachte	Mannen	%	Vrouwen	%
Handel en productie van vuurwapen	4	3	75,0%	1	25,0%
Totaal	NVT	NVT	NVT	NVT	NVT

FE Mensenhandel

Criminele figuur / Geslacht	Totaal aantal feiten minstens 1 gekende verdachte	Mannen	%	Vrouwen	%
Mensenhandel - economische uitbuiting	1	1	100,0%		
Mensenhandel - seksuele uitbuiting	4	4	100,0%	1	25,0%
Totaal	NVT	NVT	NVT	NVT	NVT

GEREGISTREERDE CRIMINALITEIT: VERDACHTEN



FE Geweld in de publieke ruimte

Criminele figuur / Geslacht	Totaal aantal feiten minstens 1 gekende verdachte	Mannen	%	Vrouwen	%
Fysiek geweld (openbaar vervoer)	19	17	89,5%	2	10,5%
Fysiek geweld (openbare weg)	294	257	87,4%	47	16,0%
Fysiek geweld (andere openbare plaats)	9	4	44,4%	5	55,6%
Fysiek geweld (publiek toegankelijke plaats)	57	51	89,5%	10	17,5%
Seksueel geweld (openbaar vervoer)	7	7	100,0%		
Seksueel geweld (openbare weg)	12	11	91,7%	2	16,7%
Seksueel geweld (andere openbare plaats)	2	2	100,0%		
Seksueel geweld (publiek toegankelijke plaats)	4	4	100,0%		
Psychisch geweld (openbaar vervoer)	13	10	76,9%	3	23,1%
Psychisch geweld (openbare weg)	169	133	78,7%	40	23,7%
Psychisch geweld (andere openbare plaats)	34	30	88,2%	4	11,8%
Psychisch geweld (publiek toegankelijke plaats)	42	33	78,6%	12	28,6%
Diefstal gewapenderhand (openbaar vervoer)	1	1	100,0%		
Diefstal gewapenderhand (openbare weg)	13	10	76,9%	4	30,8%
Diefstal gewapenderhand (publiek toegank. plaats)	5	5	100,0%		
Diefstal geweld zonder wapen (openbaar vervoer)	1	1	100,0%	1	100,0%
Diefstal geweld zonder wapen (openbare weg)	55	53	96,4%	3	5,5%
Diefstal geweld zonder wapen (pub. toegank. pl.)	49	35	71,4%	14	28,6%
Totaal	NVT	NVT	NVT	NVT	NVT

FE Andere

Criminele figuur / Geslacht	Totaal aantal feiten minstens 1 gekende verdachte	Mannen	%	Vrouwen	%
Terrorisme, extremisme en radicalisme	5	5	100,0%		
Cyberbelaging	18	15	83,3%	3	16,7%
Identiteitsfraude	44	38	86,4%	7	15,9%
Totaal	NVT	NVT	NVT	NVT	NVT



1.3. Aantal inbreuken volgens de leeftijd van de gekende verdachten (per hoofdcategorie)

Doordat bij eenzelfde feit zowel een minderjarige als een meerderjarige gekende verdachte betrokken kan zijn, is het mogelijk dat de som van de kolommen "Minderjarig" en "Meerderjarig" hoger is dan de waarde in de kolom "Totaal..." (zie ook de methodologische nota)

POLICE LOCALE DE LIEGE

2023

Hoofdcategorie / Leeftijd	Totaal aantal feiten minstens 1 gekende verdachte	Minderjarig	%	Meerderjarig	%
Drugs	2.702	137	5,1%	2.580	95,5%
Vreemdelingenwetgeving	2.563	218	8,5%	2.355	91,9%
Bevolkingsregister	2.234	6	0,3%	2.228	99,7%
Diefstal en afpersing	1.050	159	15,1%	927	88,3%
Dronkenschap en alcohol	829	7	0,8%	823	99,3%
Wapens en springstoffen	704	54	7,7%	656	93,2%
Misdr. tegen de lichamelijke integriteit	526	42	8,0%	487	92,6%
Bedrog	308	21	6,8%	289	93,8%
Misdr. tegen gezag van de overheid	224	8	3,6%	218	97,3%
Misdr. tegen de openbare veiligheid	183	10	5,5%	174	95,1%
Milieu	180	2	1,1%	178	98,9%
Beschadigen van eigendom	143	15	10,5%	130	90,9%
Sociaal strafwetboek	143			143	100,0%
Misdr. tegen andere morele waarden en gevoelens	127	6	4,7%	122	96,1%
Misdr. tegen de openbare trouw	116	3	2,6%	113	97,4%
Andere bijzondere wetten	91	3	3,3%	89	97,8%
Economische wetgeving	86			86	100,0%
Bescherming van de openbare inkomsten	77			77	100,0%
Volksgesondheid	76			76	100,0%
Bescherming personen	65			65	100,0%
Zedenmisdrijven	41	3	7,3%	38	92,7%
Informaticacriminaliteit	39	6	15,4%	33	84,6%
Jeugdbescherming	33			33	100,0%
Voetbalwet	25	2	8,0%	24	96,0%
Handelspraktijken	22			22	100,0%
Arbeid	12			12	100,0%
Identiteitskaart	11	1	9,1%	10	90,9%

GEREGISTREERDE CRIMINALITEIT: VERDACHTEN



Hoofdcategorie / Leeftijd	Totaal aantal feiten minstens 1 gekende verdachte	Minderjarig	%	Meerderjarig	%
Misdr. tegen het juridisch statuut van het kind	8			8	100,0%
Misdr. tegen de persoonlijke vrijheid	6			6	100,0%
Overtreding Strafwetboek	6			6	100,0%
Misdr. tegen de veiligheid van de staat	4	1	25,0%	3	75,0%
Aanzetten misdaden of wanbedrijven	3	1	33,3%	2	66,7%
Huisjesmelkerij	3			3	100,0%
Misdr. tegen de familie	3			3	100,0%
Mensenhandel	2			2	100,0%
Militair strafrecht en militie	1			1	100,0%
Onwettige uitoefening van het openbaar gezag	1			1	100,0%
Private veiligheid	1			1	100,0%
Totaal	12.648	705	5,6%	12.024	95,1%



1.4. Aantal inbreuken volgens de leeftijd van de gekende verdachten (per criminele figuur)

Doordat bij eenzelfde criminele figuur zowel een minderjarige als een meerderjarige gekende verdachte betrokken kan zijn, is het mogelijk dat de som van de kolommen "Minderjarig" en "Meerderjarig" hoger is dan de waarde in de kolom "Totaal..." (zie ook de methodologische nota)

POLICE LOCALE DE LIEGE

2023

CF Diefstal vervoermiddel

Criminele figuur / Leeftijd	Totaal aantal feiten minstens 1 gekende verdachte	Minderjarig	%	Meerderjarig	%
Autodiefstal	23	4	17,4%	19	82,6%
Motodiefstal	1	1	100,0%	1	100,0%
Carjacking	3	1	33,3%	2	66,7%
Homejacking	1	1	100,0%		
Garagediefstal	1			1	100,0%
Bromfietsdiefstal	1			1	100,0%
Fietsdiefstal	14	1	7,1%	13	92,9%
Totaal	NVT	NVT	NVT	NVT	NVT

CF Inbraak

Criminele figuur / Leeftijd	Totaal aantal feiten minstens 1 gekende verdachte	Minderjarig	%	Meerderjarig	%
Woninginbraak	35	4	11,4%	33	94,3%
Inbraak in bedrijf of handelszaak	31	3	9,7%	30	96,8%
Inbraak in openbare of overheidsinstelling	6			6	100,0%
Inbraak in gebouw (totaal)	72	7	9,7%	69	95,8%
Totaal	NVT	NVT	NVT	NVT	NVT

GEREGISTREERDE CRIMINALITEIT: VERDACHTEN



CF Diefstal andere

Criminele figuur / Leeftijd	Totaal aantal feiten minstens 1 gekende verdachte	Minderjarig	%	Meerderjarig	%
Diefstal gewapenderhand	25	6	24,0%	21	84,0%
Diefstal met geweld zonder wapen	118	23	19,5%	102	86,4%
Diefstal uit of aan voertuig	86	5	5,8%	81	94,2%
Diefstal van wapens en explosieven	3	1	33,3%	3	100,0%
Handtasroof	2			2	100,0%
Grijpdiefstal	30	5	16,7%	26	86,7%
Zakkenrollerij	35	14	40,0%	23	65,7%
Winkeldiefstal	575	80	13,9%	506	88,0%
Diefstal met list	28	9	32,1%	23	82,1%
Metaaldiefstal	5	2	40,0%	4	80,0%
Werfdiefstal	5	1	20,0%	5	100,0%
Home-invasie	1			1	100,0%
Ladingdiefstal	1			1	100,0%
Totaal	NVT	NVT	NVT	NVT	NVT

ICT-criminaliteit

Criminele figuur / Leeftijd	Totaal aantal feiten minstens 1 gekende verdachte	Minderjarig	%	Meerderjarig	%
Betaalkaartfraude	17	4	23,5%	13	76,5%
Phishing	1			1	100,0%
Shouldersurfing	3	3	100,0%		
Totaal	NVT	NVT	NVT	NVT	NVT

GEREGISTREERDE CRIMINALITEIT: VERDACHTEN



CF Andere

Criminele figuur / Leeftijd	Totaal aantal feiten minstens 1 gekende verdachte	Minderjarig	%	Meerderjarig	%
Geweld tegen beroepen van algemeen belang	21			21	100,0%
Groepsverkrachting	2			2	100,0%
Graffiti	16	1	6,3%	16	100,0%
Beschadiging van auto	32	2	6,3%	31	96,9%
Steekpartij	10	1	10,0%	10	100,0%
Totaal	NVT	NVT	NVT	NVT	NVT

FE Intrafamiliaal geweld (IFG)

Criminele figuur / Leeftijd	Totaal aantal feiten minstens 1 gekende verdachte	Minderjarig	%	Meerderjarig	%
IFG: fysiek, binnen het koppel	118			118	100,0%
IFG: fysiek, tegen afstammelingen	15			15	100,0%
IFG: fysiek, tegen andere leden	26	3	11,5%	23	88,5%
IFG: psychisch, binnen het koppel	39			39	100,0%
IFG: psychisch, tegen afstammelingen	10			10	100,0%
IFG: psychisch, tegen andere leden	8			8	100,0%
IFG: economisch, binnen het koppel	10			10	100,0%
IFG: economisch, tegen andere leden	4	1	25,0%	3	75,0%
Totaal	NVT	NVT	NVT	NVT	NVT

FE Drugs

Criminele figuur / Leeftijd	Totaal aantal feiten minstens 1 gekende verdachte	Minderjarig	%	Meerderjarig	%
Verkoop van cocaïne	97	6	6,2%	95	97,9%
Productie van synthetische drugs	1			1	100,0%
Verkoop van synthetische drugs	21			21	100,0%
Productie van cannabis (teelt)	4			4	100,0%
Verkoop van cannabis in grote hoeveelheid	9	1	11,1%	9	100,0%
Verkoop-handel van heroïne	31	1	3,2%	31	100,0%
Totaal	NVT	NVT	NVT	NVT	NVT

GEREGISTREERDE CRIMINALITEIT: VERDACHTEN



FE Wapenzwendel

Criminele figuur / Leeftijd	Totaal aantal feiten minstens 1 gekende verdachte	Meerderjarig	%
Handel en productie van vuurwapen	4	4	100,0%
Totaal	NVT	NVT	NVT

FE Mensenhandel

Criminele figuur / Leeftijd	Totaal aantal feiten minstens 1 gekende verdachte	Meerderjarig	%
Mensenhandel - economische uitbuiting	1	1	100,0%
Mensenhandel - seksuele uitbuiting	4	4	100,0%
Totaal	NVT	NVT	NVT

GEREGISTREERDE CRIMINALITEIT: VERDACHTEN



FE Geweld in de publieke ruimte

Criminele figuur / Leeftijd	Totaal aantal feiten minstens 1 gekende verdachte	Minderjarig	%	Meerderjarig	%
Fysiek geweld (openbaar vervoer)	19			19	100,0%
Fysiek geweld (openbare weg)	294	23	7,8%	276	93,9%
Fysiek geweld (andere openbare plaats)	9	1	11,1%	8	88,9%
Fysiek geweld (publiek toegankelijke plaats)	57	2	3,5%	55	96,5%
Seksueel geweld (openbaar vervoer)	7			7	100,0%
Seksueel geweld (openbare weg)	12			12	100,0%
Seksueel geweld (andere openbare plaats)	2			2	100,0%
Seksueel geweld (publiek toegankelijke plaats)	4			4	100,0%
Psychisch geweld (openbaar vervoer)	13	3	23,1%	11	84,6%
Psychisch geweld (openbare weg)	169	3	1,8%	166	98,2%
Psychisch geweld (andere openbare plaats)	34	1	2,9%	33	97,1%
Psychisch geweld (publiek toegankelijke plaats)	42	1	2,4%	41	97,6%
Diefstal gewapenderhand (openbaar vervoer)	1	1	100,0%		
Diefstal gewapenderhand (openbare weg)	13	3	23,1%	12	92,3%
Diefstal gewapenderhand (publiek toegank. plaats)	5	1	20,0%	4	80,0%
Diefstal geweld zonder wapen (openbaar vervoer)	1	1	100,0%		
Diefstal geweld zonder wapen (openbare weg)	55	12	21,8%	47	85,5%
Diefstal geweld zonder wapen (pub. toegank. pl.)	49	7	14,3%	45	91,8%
Totaal	NVT	NVT	NVT	NVT	NVT

FE Andere

Criminele figuur / Leeftijd	Totaal aantal feiten minstens 1 gekende verdachte	Minderjarig	%	Meerderjarig	%
Terrorisme, extremisme en radicalisme	5	3	60,0%	2	40,0%
Cyberbelaging	18	1	5,6%	17	94,4%
Identiteitsfraude	44	3	6,8%	41	93,2%
Totaal	NVT	NVT	NVT	NVT	NVT



Deel 2: Niveau FEITVERDACHTEN (telling van het aantal combinaties verdachte-feit)

2.1. Aantal feitverdachten volgens het geslacht van de gekende verdachten (Top 5 van hoofdcategorieën)

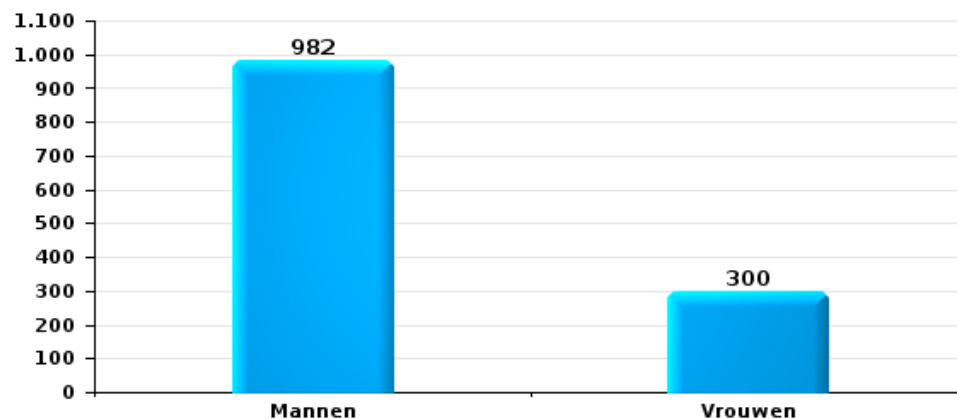
Indien eenzelfde verdachte meerdere feiten heeft gepleegd in de beschouwde periode, dan wordt hij ook meerdere keren geteld (zie ook de methodologische nota)

POLICE LOCALE DE LIEGE

2023

Diefstal en afpersing

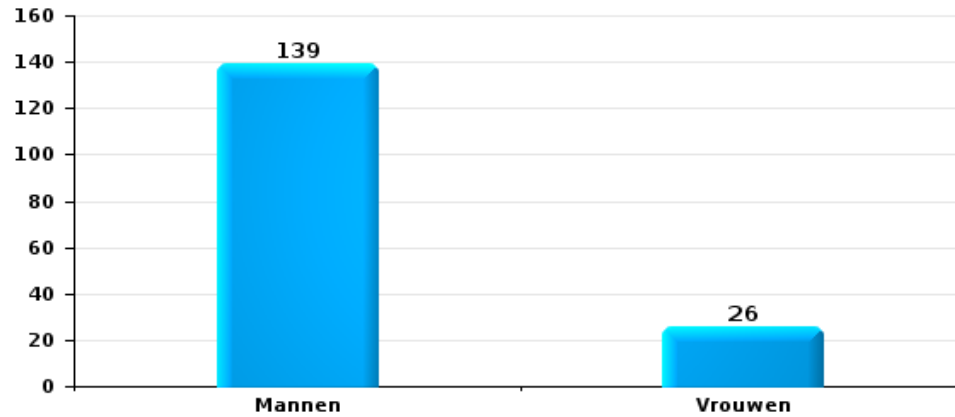
Aantal feitverdachten volgens geslacht





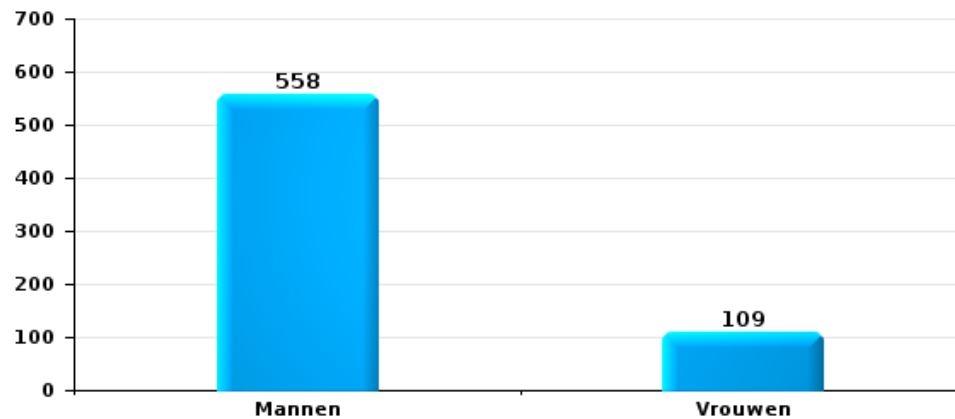
Beschadigen van eigendom

Aantal feitverdachten volgens geslacht



Misd. tegen de lichamelijke integriteit

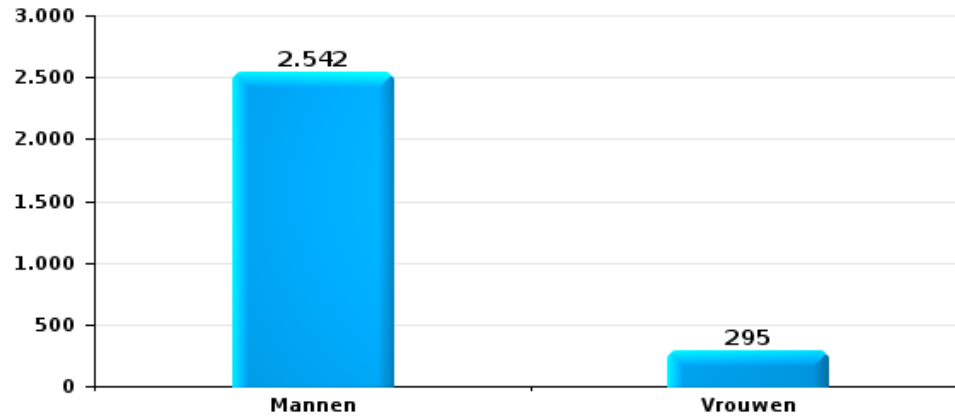
Aantal feitverdachten volgens geslacht





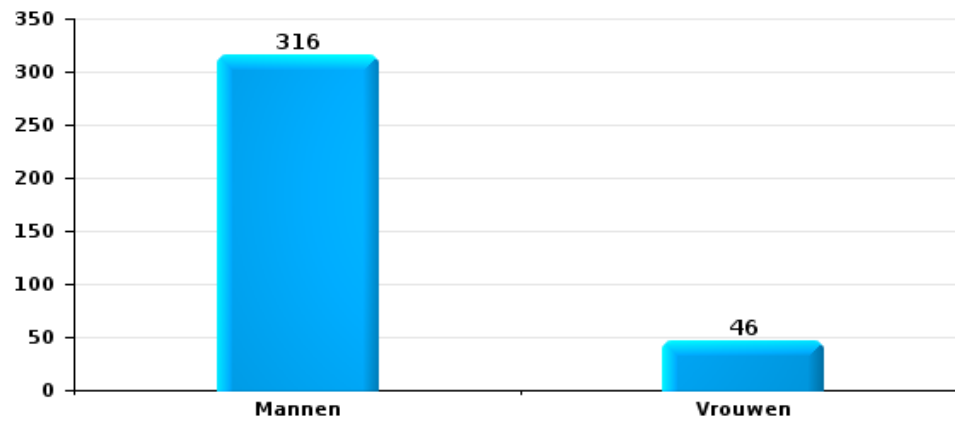
Drugs

Aantal feitverdachten volgens geslacht



Bedrog

Aantal feitverdachten volgens geslacht





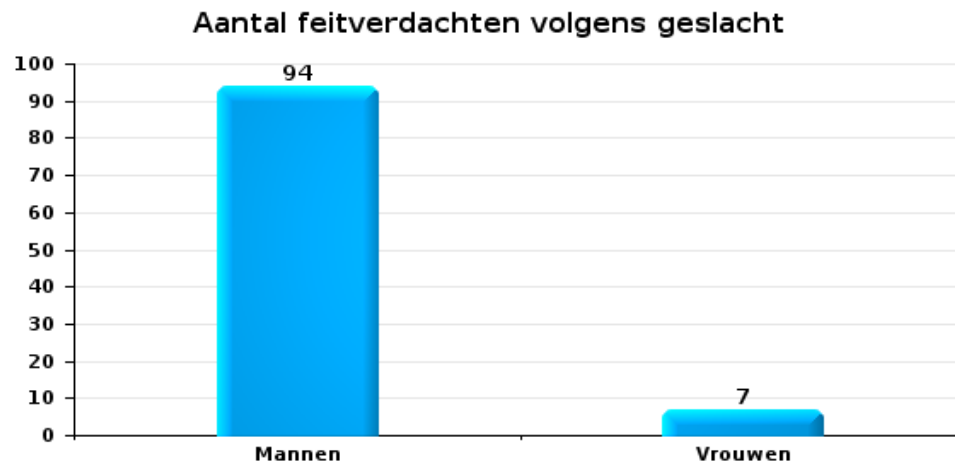
2.2. Aantal feitverdachten volgens het geslacht van de gekende verdachten (Top 5 van criminele figuren)

Indien eenzelfde verdachte meerdere feiten heeft gepleegd in de beschouwde periode, dan wordt hij ook meerdere keren geteld (zie ook de methodologische nota)

POLICE LOCALE DE LIEGE

2023

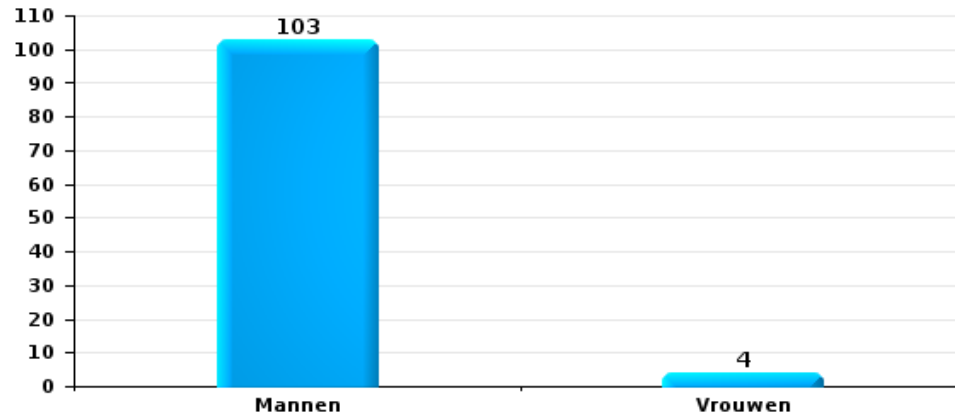
Inbraak in gebouw (totaal)





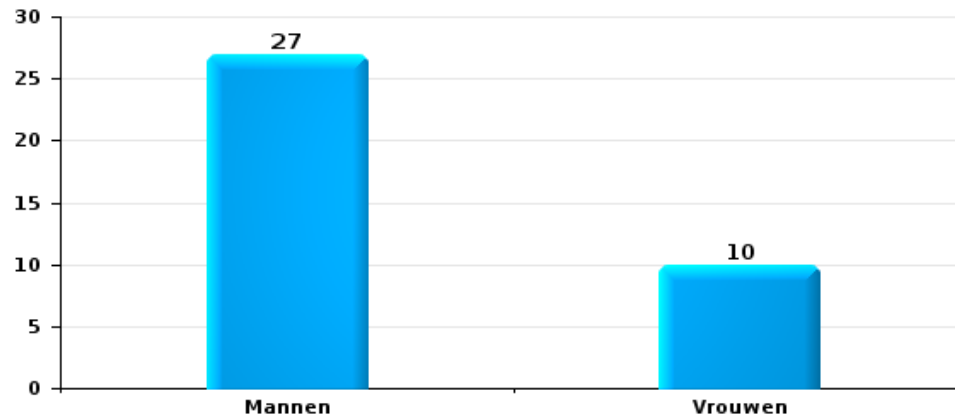
Diefstal uit of aan voertuig

Aantal feitverdachten volgens geslacht



Beschadiging van auto

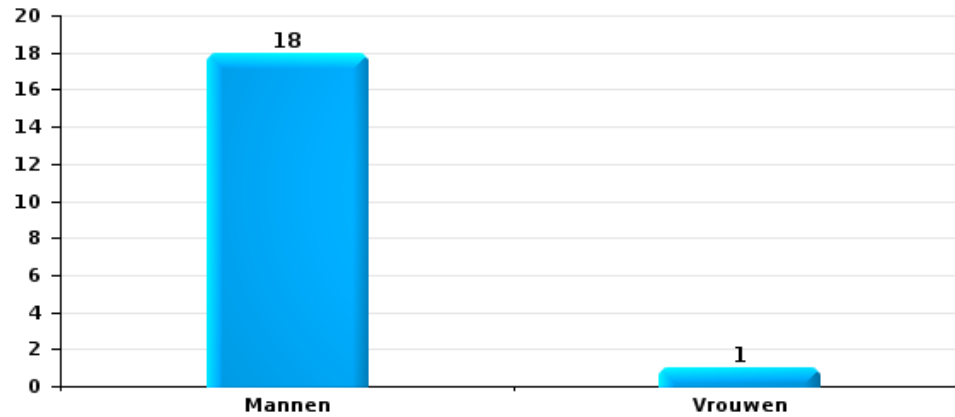
Aantal feitverdachten volgens geslacht





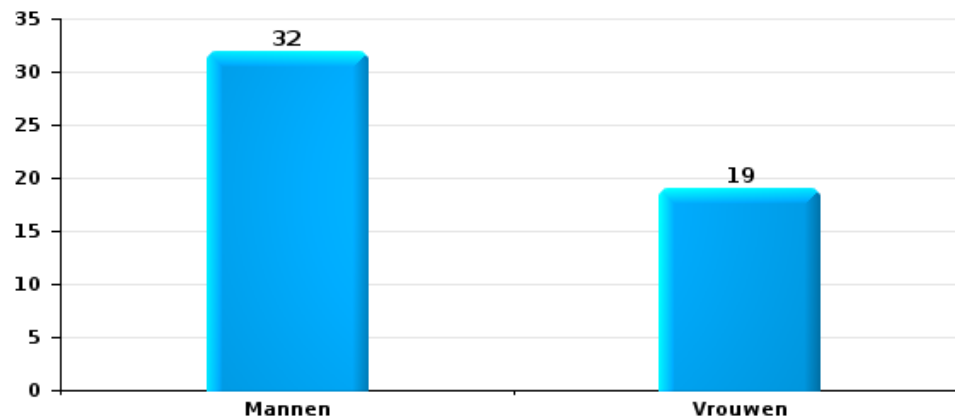
Fietsdiefstal

Aantal feitverdachten volgens geslacht



Zakkenrollerij

Aantal feitverdachten volgens geslacht





2.3. Aantal feitverdachten volgens de leeftijd van de gekende verdachten (Top 5 van hoofdcategorieën)

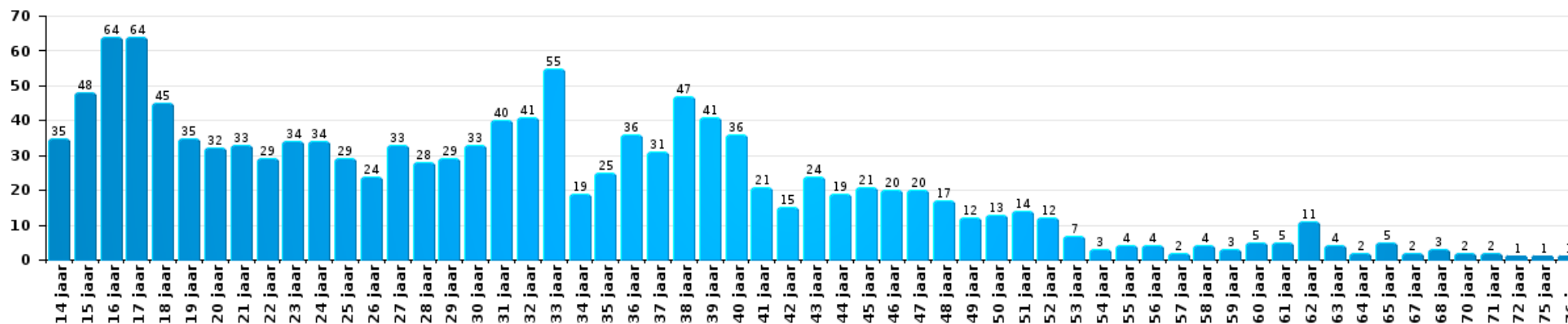
1) Indien eenzelfde verdachte meerdere feiten heeft gepleegd in de beschouwde periode, dan wordt hij ook meerdere keren geteld, al dan niet in dezelfde leeftijdscategorie; 2) Verdachten jonger dan 14 jaar en ouder dan 90 jaar zijn niet weergegeven in de tabel (zie ook de methodologische nota)

POLICE LOCALE DE LIEGE

2023

Diefstal en afpersing

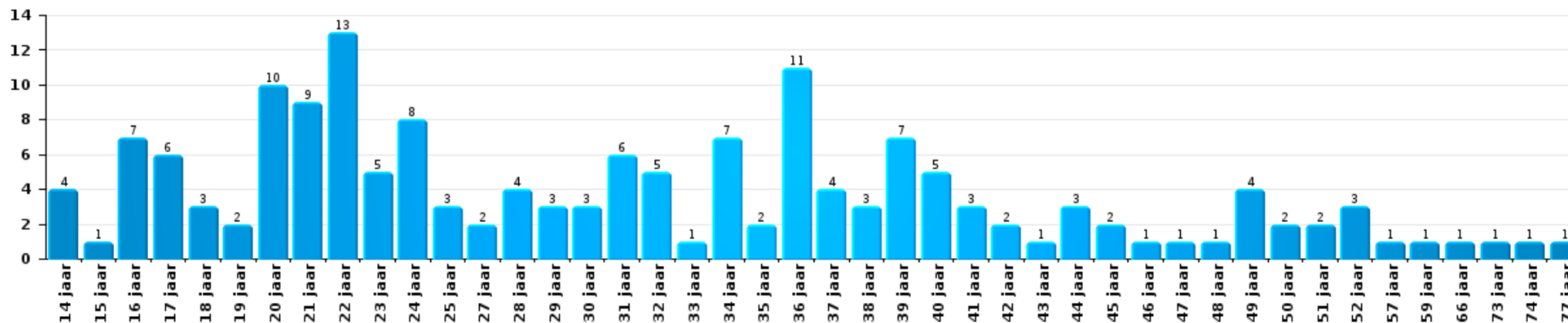
Aantal feitverdachten volgens leeftijd (chronologisch)





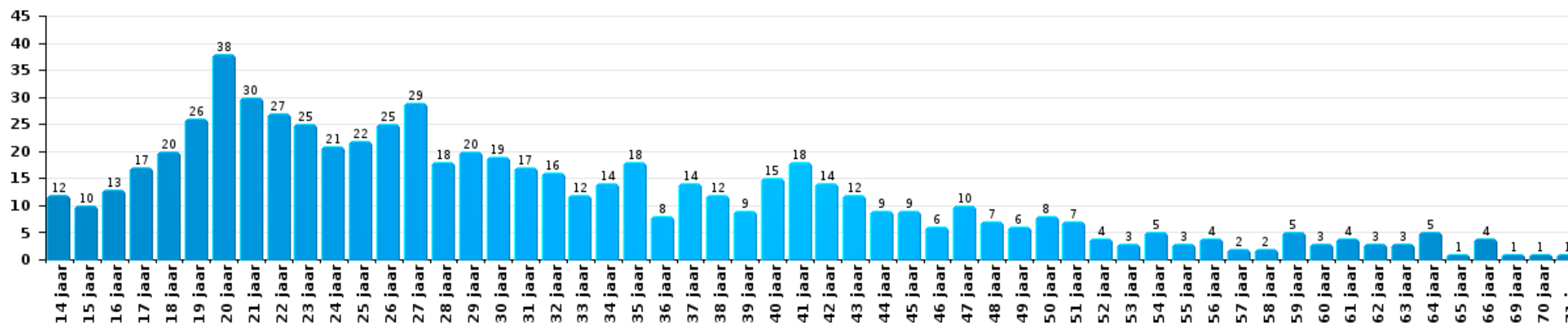
Beschadigen van eigendom

Aantal feitverdachten volgens leeftijd (chronologisch)



Misdr. tegen de lichamelijke integriteit

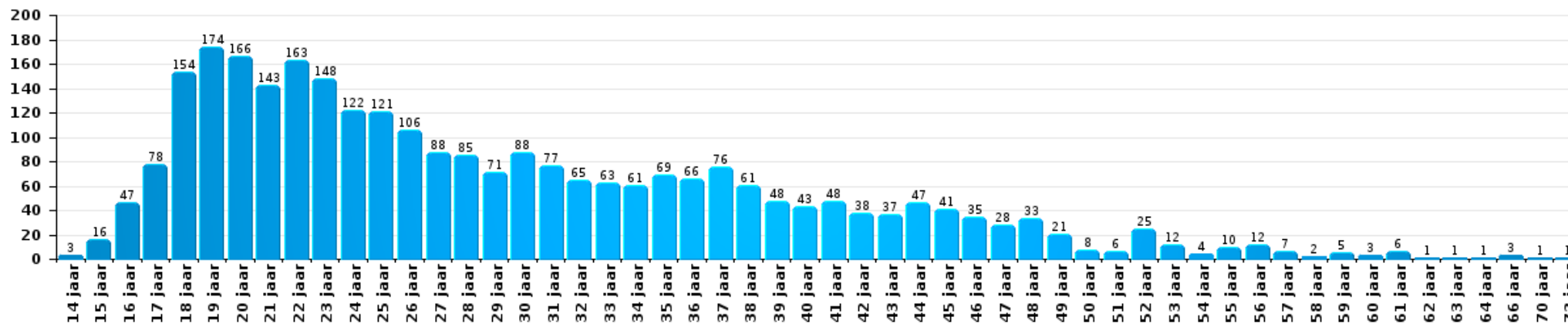
Aantal feitverdachten volgens leeftijd (chronologisch)





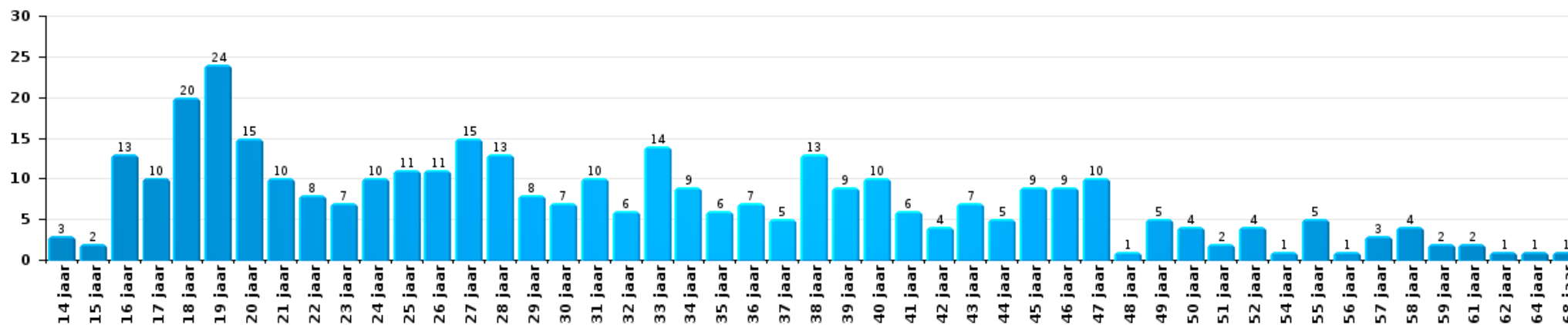
Drugs

Aantal feitverdachten volgens leeftijd (chronologisch)



Bedrog

Aantal feitverdachten volgens leeftijd (chronologisch)





2.4. Aantal feitverdachten volgens de leeftijd van de gekende verdachten (Top 5 van criminele figuren)

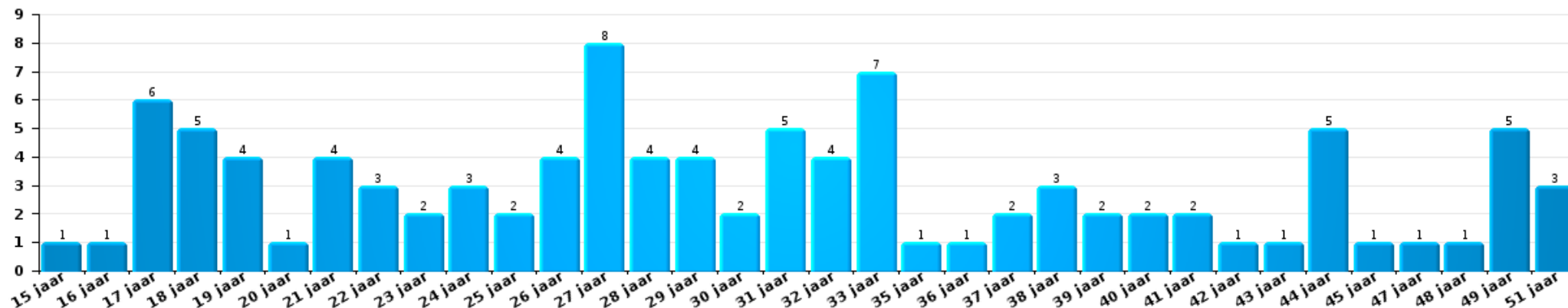
1) Indien eenzelfde verdachte meerdere feiten heeft gepleegd in de beschouwde periode, dan wordt hij ook meerdere keren geteld, al dan niet in dezelfde leeftijdscategorie - 2) Verdachten jonger dan 14 jaar en ouder dan 90 jaar zijn niet weergegeven in de tabel (zie ook de methodologische nota)

POLICE LOCALE DE LIEGE

2023

Inbraak in gebouw (totaal)

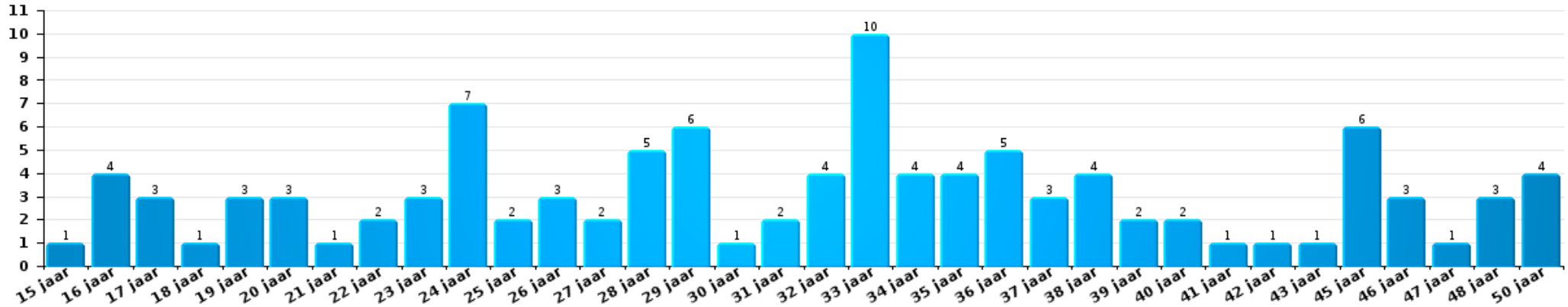
Aantal feitverdachten volgens leeftijd (chronologisch)





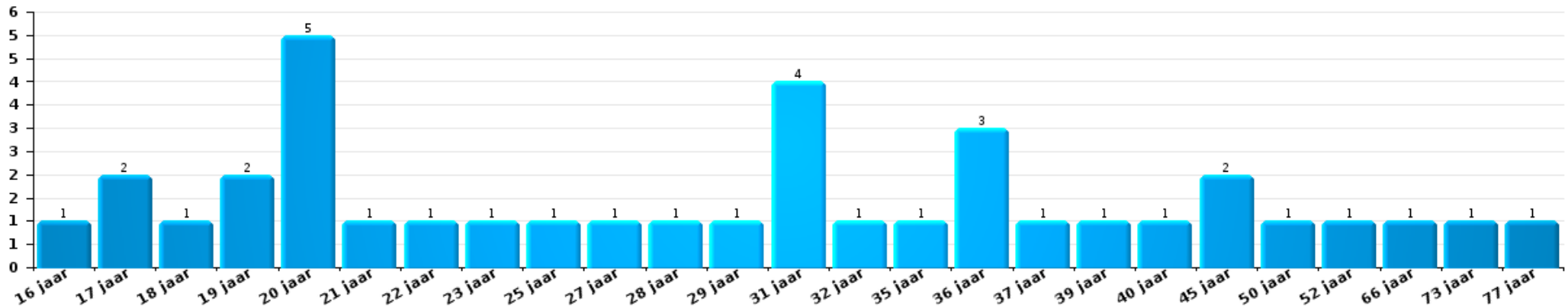
Diefstal uit of aan voertuig

Aantal feitverdachten volgens leeftijd (chronologisch)



Beschadiging van auto

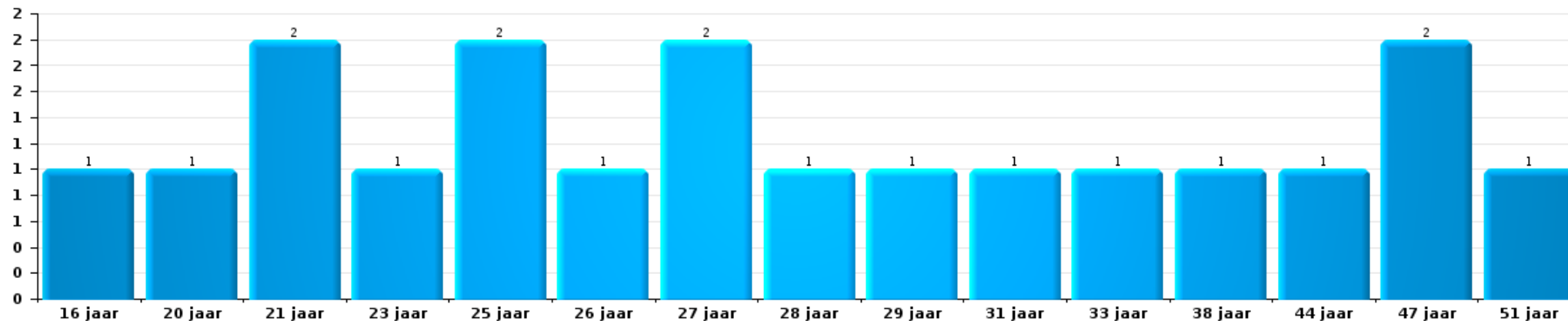
Aantal feitverdachten volgens leeftijd (chronologisch)





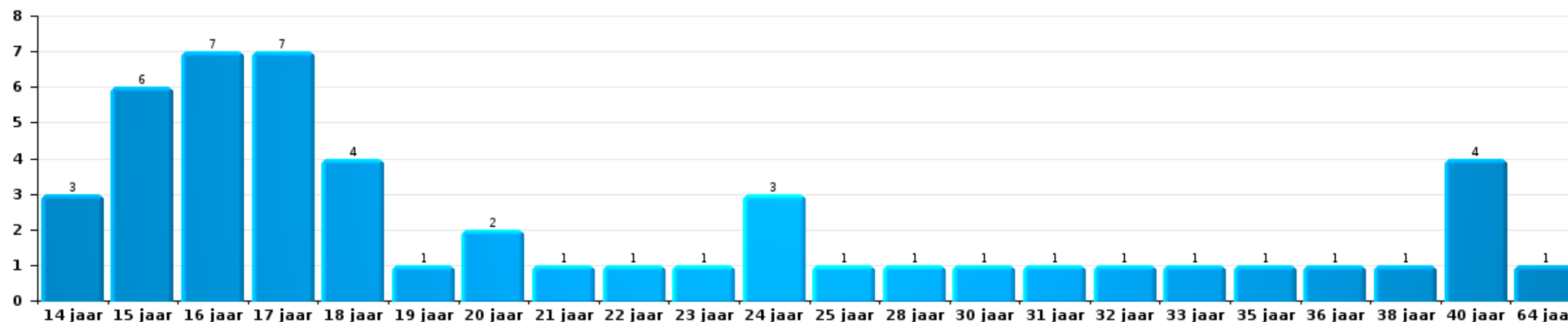
Fietsdiefstal

Aantal feitverdachten volgens leeftijd (chronologisch)



Zakkenrollerij

Aantal feitverdachten volgens leeftijd (chronologisch)



POLITIËLE CRIMINALITEITSSTATISTIEKEN

PLEEGPLAATS: POLITIEZONE

POLICE LOCALE DE LIEGE

***Bijlage I: Detailrapport per misdrijfcategorie
Strafwetboek***



POLICE LOCALE DE LIEGE

Inbreuk Strafwetboek

Misdr. tegen de lichamelijke integriteit

			2000	2013	2014	2015	2016	2017	2018	2019	2020	2021	2022	2023	
Moord	Oudermoord (moord)	Pog.						1							
	Kindermoord (moord)	Vol.	1												
		Vol.										2	1		
	Vergiftiging (moord)	Pog.		1	1	2				1	1	2	1	1	
		Vol.	6	2	1	1	1	3	3	2	1	4	1		
	Andere	Pog.	12	1	4	6	4	2	7	2	5	3	1	4	
	Subtotaal		19	4	6	9	5	6	10	5	7	11	4	5	
Doodslag	Oudermoord (doodslag)	Vol.	1			1				1					
		Pog.	1						1			3			
	Kindermoord (doodslag)	Pog.			1										
		Vol.			1							2			
	Vergiftiging (doodslag)	Pog.		3	4			1	3		4	5	1	1	
		Vol.	1		2	2					1		2	1	2
	Roofmoord	Pog.	1												
	tgV opzettelijke brandstichting / ontploffing	Pog.	1			1			1			2			
		Vol.	2	4	1	2	4	1	3	1	1	1	1	1	
Niet nader bepaald	Pog.	1	1	3	1	1		1				1	1	1	
	Vol.	1	3	3	4	1	4	6	1	4	6	6	6	10	
Andere	Pog.	8	19	28	35	31	29	39	49	35	31	47	34		
	Subtotaal		16	30	43	46	37	35	54	53	46	51	57	48	
Marteling en mishandeling	Foltering	Vol.		1		2	1	1	6	1	1	2			
	Onmenselijke behandeling	Vol.		4	2	1	8	2	8	5	1	5		6	
	Onterende behandeling	Vol.		5	4	5	6	7	10	1	5	5	2	5	
	Niet nader bepaald	Vol.		1	1	1						1			
	Subtotaal		11	7	9	15	10	24	7	7	13	2	11		
Opz. slagen en/of verwondingen binnen familie	Tussen partners of ex-partners	Vol.	302	943	866	914	958	1.085	1.072	981	926	912	896	873	
		Pog.	1												
	Bij algemene familiale moeilijkheden	Vol.	180												
		Pog.	1												
	Door de ouders op een minderjarige	Vol.	28	57	82	71	76	80	92	83	86	70	92	90	
	Door de ouders op kwetsbaar persoon	Vol.			3		1	3			1	1		2	
	Tegen de ouders	Vol.	18	71	68	50	80	86	94	72	75	65	93	75	
Tegen andere bloedverwanten in opgaande of zijlijn	Vol.	7	21	34	27	36	30	35	41	38	14	25	15		
	Subtotaal		537	1.092	1.053	1.062	1.151	1.284	1.293	1.177	1.126	1.062	1.106	1.055	


Misdr. tegen de lichamelijke integriteit

			2000	2013	2014	2015	2016	2017	2018	2019	2020	2021	2022	2023	
Opz. slagen en/of verwondingen buiten familie	Vechtpartij (=wederzijdse slagen)	Vol.	231	390	473	468	584	540	396	331	165	208	255	259	
		Vol.	39	25	28	27	19	25	18	21	17	15	19	11	
	Slagen aan politie-ambtenaar	Pog.	2	1											
	Op een minderjarige door gezaghebbend persoon	Vol.	11	29	23	32	31	38	31	30	29	16	33	24	
	Op een minderjarige hoedanigheid dader onbekend	Vol.	39	71	74	65	78	108	105	105	63	84	81	78	
	Op kwetsbaar persoon door gezaghebbend persoon	Vol.		1	2	2	1	5	3	5	2	4	4	1	
	Op kwetsbaar persoon (hoedanigheid dader onbekend)	Vol.	4	8	16	10	11	21	21	18	23	24	11	20	
	Op minderjarige dr samenwonende zonder gezagsrel.	Vol.											27	13	7
	Op een scheidsrechter van een sportwedstrijd	Vol.												1	1
	Slagen aan personeel openbaar vervoer	Vol.		19	11	14	8	11	10	22	8	4	12	15	
	Slagen aan personeel andere openbare dienst	Vol.		5	5	7	10	6	5	8	9	9	1	5	
	Slagen aan medisch beroep	Pog.													1
		Vol.		10	12	7	13	11	12	4	7	11	10	11	
	Slagen aan personeel onderwijsinstelling	Pog.				1									
	Slagen aan cipers/veiligheidskorps	Vol.				1	3		1	1	1		1		
Niet nader bepaald	Vol.	1.310	1.566	1.582	1.541	1.518	1.590	1.723	1.765	1.285	1.463	1.653	1.519		
	Pog.	8		1		1		1				1			
	Subtotaal	1.644	2.135	2.238	2.180	2.284	2.360	2.339	2.325	1.619	1.877	2.113	1.966		
Schuldig verzuim	Vol.	14	9	16	13	17	10	13	11	8	5	5	3		
	Subtotaal	14	9	16	13	17	10	13	11	8	5	5	3		
Andere opzet. misdr. tg. lichamelijke integriteit	Onthouding verzorging van kind/kwetsbaar persoon	Vol.	4	2	6	8	4	8	5	2		3	1	4	
	Verlaten kind of kwetsbaar persoon	Vol.	6	35	46	43	54	55	46	39	24	23	19	21	
	Achterlaten van een kind in behoeftige toestand	Vol.	16	6	9	9	6	5	12	7	5	3	2	1	
	Toediening van schadelijke stoffen	Vol.	3	3	6	3	7	10	5	9	2	4	31	7	
		Pog.											1		
	Vergiftiging voedingswaren	Vol.			2	2		1	2				3	3	1
		Pog.		1											
	Kwaadwillige belemmering van het verkeer	Vol.	10	26	67	51	43	51	57	66	75	86	64	68	
Feitelikheden en lichte gewelddaden	Vol.	66	102	97	102	63	68	77	77	67	67	45	52	61	
	Subtotaal	105	175	233	218	177	198	204	200	173	167	173	163		



Misd. tegen de lichamelijke integriteit

			2000	2013	2014	2015	2016	2017	2018	2019	2020	2021	2022	2023	
Onopzet. misd. tg. lichamelijke integriteit	Onopzettelijk doden	Vol.		1			1	1		3	2	2	2	1	
	Onopzettelijke slagen en/of verwondingen	Vol.	130	32	22	24	26	26	19	27	13	14	16	11	
	Onopzettelijke toediening van schadelijke stoffen	Vol.			1			1							
	Verzuim van onderhoud kind of kwetsbaar persoon	Vol.	1	4	2	9	2	6	11	8	4	3	3	3	
	Hondenbeet	Vol.		24	18	12	18	20	20	20	30	31	25	17	23
	Niet nader bepaald	Pog.					1								
Subtotaal			131	61	43	45	48	55	50	68	50	44	38	38	
Totaal			2.466	3.517	3.639	3.582	3.734	3.958	3.987	3.846	3.036	3.230	3.498	3.289	

Misd. tegen de persoonlijke vrijheid

			2000	2013	2014	2015	2016	2017	2018	2019	2020	2021	2022	2023
Gijzeling	Vol.	4	4	1		1	4	1		1			1	1
Subtotaal			4	1		1	4	1		1			1	1
Ontvoering van minderjarige of kwetsbaar persoon	Ouderlijke ontvoering	Vol.	1	8	8	7	9	10	4	13	3	4	9	10
		Pog.			1	1	1	5	4			1	1	2
	Andere ontvoering	Vol.	9	4	3	4	5	4	7	3	3	2	4	6
		Pog.	2	4	7	5	4	7	6	6	5	6	6	9
Subtotaal			12	16	19	17	19	26	21	21	12	13	23	25
Vrijheidsberoving door particulier	Vol.	30	40	51	52	57	62	67	67	44	46	47	39	37
	Pog.	2	1	2	2		3	1	1	2	4	5	2	2
Subtotaal			32	41	53	54	57	65	68	46	50	52	41	39
Totaal			48	58	72	72	80	92	89	68	62	65	65	65

Zedenmisdrijven

			2000	2013	2014	2015	2016	2017	2018	2019	2020	2021	2022	2023
Verkrachting zonder de dood tot gevolg	Slachtoffer <10j	Vol.	23	11	12	13	8	7	18	14	12	8	3	
	Slachtoffer 10j - 14j	Vol.	19	14	14	12	14	16	15	11	13	11	6	
		Pog.				1					3			
	Slachtoffer 14j - 16j	Vol.	15	10	15	16	8	12	21	9	19	11	6	
		Pog.	1			1	1		1	1				
	Slachtoffer 16j - 18j	Vol.	9	10	14	10	11	12	13	13	24	11	12	6
	Pog.	3	1	1		1					2			



Zedenmisdrijven

		2000	2013	2014	2015	2016	2017	2018	2019	2020	2021	2022	2023	
Slachtoffer meerderjarig	Vol.	64	64	68	72	79	92	99	123	101	101	59	2	
	Pog.	4	11	21	14	12	9	11	11	7	11	5		
	Vol.				1		1	1	1	1	2			
Slachtoffer leeftijd onbekend	Vol.													
	Subtotaal	138	121	145	140	134	149	179	194	169	156	85	2	
Verkrachting met gevolg onbekend	Vol.	13	2	4	2	1	2	3	3	3	4	2	1	
	Pog.	1	1					1						
	Subtotaal	14	3	4	2	1	2	4	3	3	4	2	1	
Verkrachting zonder de dood tot gevolg (nwSSW)	Slachtoffer <16j	Vol.							1	1	2	34	33	
		Pog.										4	3	
	Slachtoffer 16j - 18j	Vol.								1	1	9	15	
		Pog.											2	
	Slachtoffer meerderjarig	Vol.										3	59	107
		Pog.										1	7	7
	Subtotaal								1	2	7	113	167	
Aanranding eerbaarheid met geweld / bedreiging	Slachtoffer < 16j	Vol.	13	9	8	12	11	17	22	15	17	14	7	
		Pog.								1				
	Slachtoffer 16j - 18j	Vol.	3	3	4	3	9	6	4	6	1	6	2	
		Pog.		1			1							
	Slachtoffer meerderjarig	Vol.	26	41	35	34	47	43	62	55	44	49	21	4
		Pog.			1			1	2		1	1		
	Subtotaal	42	54	48	49	68	67	90	77	63	70	30	4	
Aanranding eerbaarheid zonder geweld / bedreiging	Slachtoffer < 16j	Vol.	40	38	40	36	28	23	30	37	40	22	15	
		Pog.			1			2		1				
	Slachtoffer 16j - 18j	Vol.	2	5	4	3		5	9	14	13	6	6	
		Vol.	12	13	10	12	16	14	18	25	8	29	10	
	Slachtoffer leeftijd onbekend	Pog.						2						
		Subtotaal	54	56	55	51	44	44	59	77	61	57	31	
Aanranding eerbaarheid niet nader bepaald	Vol.	7	4	3	1	1	2		2			1		
	Pog.	1												
	Subtotaal	8	4	3	1	1	2		2			1		



Zedenmisdrijven

			2000	2013	2014	2015	2016	2017	2018	2019	2020	2021	2022	2023	
Aantasting seksuele integrit. zonder dood (nwSSW)	Slachtoffer <16j	Vol.									5	2	38	52	
	Slachtoffer 16j - 18j	Vol.									1	1	10	20	
	Slachtoffer meerderjarig	Vol.											4	46	79
		Pog.												3	2
		Subtotaal									6	7	97	153	
Aantasting seksuele integriteit-onbepaald (nwSSW)		Vol.										1			
		Subtotaal										1			
Kinderpornografie	Bezit	Vol.	3	6	6	1	4	11	19	17	4	5	7		
		Pog.		1											
	Verspreiding	Vol.	1	16	7	7	16	51	45	36	24	31	6		
	Toegang kinderporno via technologie	Vol.				2	6	1	1	1	1	2	2		
	Niet nader bepaald	Vol.		4	2	1					2		1		
		Subtotaal	4	27	15	9	22	68	65	56	29	39	15		
Pornografie		Vol.		2	1			3				1			
		Subtotaal		2	1			3				1			
Aanzetting tot ontucht	Slachtoffer minderjarig	Vol.	1	2	5	6	4	6	6	3	9	9	6		
		Pog.		1					1						
	Slachtoffer meerderjarig	Vol.	1	57	10	44	30	14	24	10	12	2	1		
		Pog.			1										
	Leeftijd slachtoffer onbekend	Vol.	2	29	16	6	5	1	1		1	2	1		
	Reclame via ICT voor ontucht	Vol.		1	1				1	2					
	Andere reclame voor ontucht	Vol.		3	2		2		1	1	3	2	1		
Niet nader bepaald	Vol.	53		1											
		Subtotaal	57	93	36	56	41	21	34	16	25	15	9		
Uitbuiting van iemands ontucht	Slachtoffer minderjarig	Vol.	3	5						1	13	8	1		
		Pog.				1									
	Slachtoffer meerderjarig	Vol.	27	7	9	2	8	9	4	11	16	7	5	1	
	Leeftijd slachtoffer niet nader bepaald	Vol.	4	2		1	1				3				
Leeftijd slachtoffer onbekend	Vol.	29	1	3		1	1	1	1	1	4	4	3		
	Pog.	2				1									
		Subtotaal	65	15	12	4	11	10	5	13	36	19	9	1	



Zedenmisdrijven

			2000	2013	2014	2015	2016	2017	2018	2019	2020	2021	2022	2023	
Openbare zedenschennis	Handelingen (exhibitionisme, enz.)	Vol.	18	27	50	43	55	44	56	47	71	74	60	1	
		Pog.						1							
	Geschriften, afbeeldingen, voorwerpen	Vol.	29	8	30	4	9	4	6	11	2	9	1		
	Schunnigheden in het openbaar	Vol.	1		1	1	3				2	1	2	2	
	Exhibitionisme (nwSSW)	Vol.												7	52
	Extreem pornograf. of gewelddadige inhoud (nwSSW)	Vol.												1	5
	Niet nader bepaald	Vol.	2					1	1	1			1	3	
	Subtotaal		50	35	81	48	68	50	63	60	74	86	74	58	
Inbr. door zedendelinquent op Justitie beslissing	Vol.												1		
	Subtotaal												1		
Voyeurisme	Observatie/opname van naaktheid of intimiteit	Vol.	2			6	9	8	11	8	7	13	7	1	
		Pog.											1		
	Verspreiding opname naaktheid of intimiteit	Vol.					16	14	17	14	14	24	13		
		Pog.											1		
	Subtotaal		2			6	9	24	25	25	21	38	21	1	
Voyeurisme rechtstreeks (nwSSW)	Slachtoffer <16j	Vol.												2	
	Slachtoffer meerderjarig	Vol.											1	5	
	Subtotaal												1	7	
Voyeurisme via technisch/ander hulpmiddel (nwSSW)	Slachtoffer <16j	Vol.											1		
	Slachtoffer meerderjarig	Vol.											4	8	
	Subtotaal												5	8	
Verspreiding van seksueel getinte inhoud (nwSSW)	Slachtoffer <16j	Vol.												1	
	Slachtoffer 16j - 18j	Vol.												2	
	Slachtoffer meerderjarig	Vol.									1		3	3	
	Subtotaal										1		3	6	
Versprei. seks. inhoud kwaad opzet/winst (nwSSW)	Slachtoffer <16j	Vol.											7	6	
	Slachtoffer 16j - 18j	Vol.											1	2	
		Pog.												1	
	Slachtoffer meerderjarig	Vol.											6	21	
	Subtotaal												14	30	
Vruchtafdrijving zonder toestemming van de vrouw	Niet nader bepaald	Vol.			1										
	Subtotaal			1											
Grooming (contact via ICT met minderjarige < 16 j)	Vol.					3	3	3	3	3	2	3	3		
	Subtotaal					3	3	3	3	3	2	3	3		



Zedenmisdrijven

			2000	2013	2014	2015	2016	2017	2018	2019	2020	2021	2022	2023		
Grooming offline - zonder ICT (nwSSW)	Slachtoffer <16j	Vol.											1	1		
		Subtotaal											1	1		
Grooming online - met ICT (nwSSW)	Slachtoffer <16j	Vol.											1	2		
		Subtotaal											1	2		
Seks. uitbuiting minderjarigen-prostitutie (nwSSW)	Aanzetten plegen van ontucht/prostit. (nwSSW)	Vol.											2	11		
		Pog.												1		
		Werven voor ontucht/prostit. (nwSSW)	Vol.											1		
			Houden huis van ontucht/prostit. (nwSSW)	Vol.												1
				Ter beschik.stel. ruimte ontucht/prostit. (nwSSW)	Vol.										1	
				Exploitatie van de ontucht/prostit. (nwSSW)	Vol.											1
				Verkrijgen van de ontucht/prostit. (nwSSW)	Vol.										1	
Subtotaal											5	14				
Beelden seksueel misbruik minderjarigen (nwSSW)	Productie/verspreid. beelden seks. misbr. (nwSSW)	Vol.								1		11	22			
		Vol.										2	3	7		
		Vol.										1	1			
Subtotaal									1	3	15	29				
Misbruik van prostitutie - meerderjarige (nwSSW)		Vol.											1	11		
		Subtotaal											1	11		
Totaal			434	410	401	366	402	443	527	527	493	507	536	495		

Misdr. tegen andere morele waarden en gevoelens

			2000	2013	2014	2015	2016	2017	2018	2019	2020	2021	2022	2023	
Belaging	Pesterij per telefoon (OLD)	Vol.	121												
		Vol.	43	797	834	911	881	917	1.042	1.060	932	1.111	1.207	1.207	
		Pog.	1				1	2			1				
		Subtotaal	165	797	834	911	881	918	1.044	1.060	933	1.111	1.207	1.207	
Grafschennis		Vol.		2	1					1	1			2	
		Subtotaal		2	1					1	1			2	
Schending van het beroepsgeheim		Vol.	5	4	10	6	4	8	7	5	5	7	5	6	
		Pog.													1
		Subtotaal	5	4	10	6	4	8	7	5	5	7	5	7	


Misdr. tegen andere morele waarden en gevoelens

			2000	2013	2014	2015	2016	2017	2018	2019	2020	2021	2022	2023
Schending van de eer	Laster en eerroof	Vol.	127	153	150	170	176	167	150	145	117	126	131	131
		Pog.	1											
	Lasterlijke aangifte	Vol.	7	7	7	9	4	8	9	8	7	3	7	10
	Lasterlijke aantijging	Vol.	16	4	9	7	3	11	5	3	3	8	3	4
	Kwaadwillige ruchtbaarmaking	Vol.	6	4	6	3	3	2	4	9	1	4	2	2
	Beledigingen (Wanbedrijf)	Vol.	8	172	205	212	164	136	148	105	93	81	62	74
		Vol.		2	2		3		2		1	1	1	
	Niet nader bepaald	Pog.	2											
	Subtotaal		167	342	379	401	353	324	318	270	222	223	206	221
Persoonlijke levenssfeer	Heimelijke nachtelijke binnendringing	Vol.		1			2	1	1					
		Pog.	1											
	Woonstschennis door particulier	Vol.	113	104	77	87	103	90	87	79	62	55	79	51
		Pog.				1	1					1		1
	Schending van het briefgeheim	Vol.	7	17	11	12	12	5	16	7	5	4	5	4
	Subtotaal		121	122	88	100	118	96	104	86	67	60	84	56
Vrije uitoefening erediens	Vol.	3		1				1	1	1				
	Subtotaal		3	1				1	1	1				
Nachtlawaa	Vol.	100	193	231	223	210	525	364	260	191	156	222	204	
	Subtotaal		100	193	231	223	210	525	364	260	191	156	222	204
Misbruik van gegevens uit strafdossier	Vol.													1
	Subtotaal													1
Schenden van communicatie door particulier	Vol.					1	1		1	2				1
	Subtotaal					1	1		1	2				1
Misbruik zwakheden personen	Vol.		3	7	9	8	12	6	14	7	6	11	9	
	Subtotaal		3	7	9	8	12	6	14	7	6	11	9	
Privacy minderjarige: publicatie van de identiteit	Vol.											1		
	Subtotaal											1		
Privacy zeden: publicatie identiteit slachtoffer	Vol.							1	1	3		2	1	
	Subtotaal							1	1	3		2	1	
Cyberlokking (lokken van minderjarige via ICT)	Vol.					1	1	1	2	2			1	
	Subtotaal					1	1	1	2	2			1	
Aantrekken/gebruiken van kind of kwetsbaar persoon	Vol.					4	1	1		1				
	Subtotaal					4	1	1		1				



Misdr. tegen andere morele waarden en gevoelens

			2000	2013	2014	2015	2016	2017	2018	2019	2020	2021	2022	2023
Bezetting andermans goed (kraken)	Binnendringen/bezetten/verblijven (niet bewoond)	Vol.							3	11	10	14	7	17
	Binnendringen/bezetten/verblijven (bewoond)	Vol.								1	1	1	3	3
		Subtotaal							3	12	11	15	10	20
Totaal			561	1.463	1.551	1.650	1.580	1.887	1.850	1.713	1.445	1.579	1.748	1.729

Misdr. tegen het juridisch statuut van het kind

			2000	2013	2014	2015	2016	2017	2018	2019	2020	2021	2022	2023
Niet-afgeven van kinderen	Door de ouders	Vol.	210	325	365	334	317	244	183	139	121	144	123	117
		Pog.		1										
	Door persoon ermee belast	Vol.		21	36	17	15	7	10	2	4	9	8	10
		Subtotaal	210	347	401	351	332	251	193	141	125	153	131	127
Verduistering van een kind		Vol.			1									
		Subtotaal			1									
Niet aangifte van een geboorte		Vol.					2	1						
		Subtotaal					2	1						
Niet nader bepaald		Vol.			1			3		1				1
		Subtotaal			1			3		1				1
Totaal			210	347	403	351	334	255	193	142	125	153	131	128

Diefstal en afpersing

			2000	2013	2014	2015	2016	2017	2018	2019	2020	2021	2022	2023
Diefstal met vzo	Met geweld	Vol.	1.567	897	768	797	852	747	818	873	500	659	593	634
		Pog.	187	75	76	97	79	81	69	62	59	48	40	47
	Zonder geweld	Vol.	10.481	5.430	5.156	4.277	4.826	4.182	4.247	4.767	2.673	3.689	3.366	3.220
		Pog.	4.220	2.425	2.396	1.757	1.849	1.777	1.755	2.004	1.223	1.693	1.304	1.251
		Subtotaal	16.455	8.827	8.396	6.928	7.606	6.787	6.889	7.706	4.455	6.089	5.303	5.152



Diefstal en afpersing

			2000	2013	2014	2015	2016	2017	2018	2019	2020	2021	2022	2023	
Diefstal zonder vzo	Met geweld	Vol.	541	695	713	737	651	428	441	495	260	333	338	391	
		Pog.	49	47	34	54	47	41	25	26	16	20	20	20	
	Zonder geweld, Zakkenrollerij	Vol.	3.298	2.091	1.702	1.651	1.807	1.910	1.939	2.528	1.419	2.320	2.278	2.500	
		Pog.	15	6	6	2	5	10	7	11	9	22	8	12	
	Zonder geweld, Gebruiksdiefstal	Vol.	15	14	8	14	19	16	18	12	12	12	2	10	10
		Pog.	1												
	Zonder geweld, Huisdiefstal	Vol.	66	73	65	70	66	61	76	41	48	43	40	46	
		Pog.									1		1		
	Zonder geweld	Vol.	7.577	6.363	6.364	6.079	6.198	5.931	6.898	7.114	4.779	5.945	6.353	6.142	
		Pog.	164	65	83	69	75	97	113	111	105	135	118	120	
Subtotaal			11.726	9.354	8.975	8.676	8.868	8.494	9.517	10.338	6.649	8.820	9.166	9.241	
Diefstal niet nader bepaald	Vol.	1.381	77	100	51	81	106	117	113	91	113	161	73		
	Pog.	314	3	1	1		1	2	2		5	6			
	Subtotaal	1.695	80	101	52	81	107	119	115	91	118	167	73		
Afpersing	Vol.	93	112	115	133	108	160	123	113	84	84	96	76		
	Pog.	41	61	45	66	52	50	58	50	37	35	28	25		
	Subtotaal	134	173	160	199	160	210	181	163	121	119	124	101		
Vervaardiging valse sleutels	Vol.	3		2		1	1			1					
	Subtotaal	3		2		1	1			1					
Totaal			30.013	18.434	17.634	15.855	16.716	15.599	16.706	18.322	11.317	15.146	14.760	14.567	

Bedrog

			2000	2013	2014	2015	2016	2017	2018	2019	2020	2021	2022	2023
Witwassen	Vol.	6	6	42	35	17	23	13	19	29	74	67	57	98
	Pog.			2		1					1	1		3
	Subtotaal	6	6	44	35	18	23	13	19	29	75	68	57	101
Heling	Gewone heling	Vol.	145	202	185	162	200	164	151	172	175	195	185	163
		Vol.	74	44	38	36	29	26	10	27	12	17	24	22
	Niet nader bepaald	Vol.	9	9	5	14	6	2	1		1	2	2	
		Pog.	10											
	Subtotaal	238	255	228	212	235	192	162	199	188	214	211	185	



Bedrog

			2000	2013	2014	2015	2016	2017	2018	2019	2020	2021	2022	2023
Flessentrekkerij	Brandstof / smeeroilie	Vol.	58	15	10	3	7	4	6		3	1	1	4
		Pog.	1											
	Dranken en spijzen	Vol.	18	17	23	19	41	24	27	19	12	8	22	22
		Pog.					1							
	Huurrijtuig	Vol.	22	26	25	27	23	29	30	20	13	6	8	10
	Logies	Vol.	5	2	2	4	1	2	3	1		1	1	
	Niet nader bepaald	Vol.	1											
	Subtotaal		105	60	60	53	72	60	66	40	28	16	32	36
Private omkoping		Vol.					1		2	2				
		Pog.			1									
		Subtotaal			1	1	1	2	2					
Verduistering en bedrieglijke vernietiging	Bedrieglijke verberging	Vol.	1.086	104	114	137	140	118	176	189	146	137	148	121
		Pog.	4	1										
	Van geld, papieren, enz.	Vol.	5	5	7	8	8	3	3	1	2		1	2
	Van gerechtelijke stukken	Vol.	1		1	1								
	Van in beslag genomen voorwerpen	Vol.	8	3	4	4	2	3	2	5	1	3	4	1
	Van roerende goederen van echtgenoten	Vol.	1						1					1
	Van nalatenschap	Vol.	2	1	2	3	1	1		1	2		3	1
	Niet nader bepaald	Vol.	64	3	5	6	4	5	5	7	2	3	1	2
	Subtotaal	1.171	117	133	159	155	130	187	203	153	143	157	128	
Oplichting	Internetfraude	Vol.		178	209	208	205	214	273	313	355	517	767	752
		Pog.		40	55	84	49	72	83	83	67	78	72	73
	Oplichting zonder internet	Vol.	2	232	207	219	268	258	292	261	164	171	234	178
		Pog.		38	40	46	40	65	60	37	13	31	25	22
	Niet nader bepaald	Vol.	325											
		Pog.	71											
	Subtotaal	398	488	511	557	562	609	708	694	599	797	1.098	1.025	
Bedriegerij	Verkochte waren / geleverd werk	Vol.	4	6	7	10	5	2	1	4	2	4	2	2
		Pog.	1											
	Munten	Vol.		2			1	1						
	Vervalste voedingsmiddelen	Vol.				1				1				
	Frauduleuze overdracht van wissels	Vol.		1										
	Frauduleuze overdracht van facturen	Vol.	1	1				1	1					
	Subtotaal	6	10	7	11	6	4	2	2	5	2	4	2	2

Bedrog

			2000	2013	2014	2015	2016	2017	2018	2019	2020	2021	2022	2023
Misbruik van vertrouwen en verwante misd.	Misbruik van vertrouwen	Vol.	302	362	322	370	313	329	319	309	254	220	296	287
		Pog.	3	1	1	1	1	1						
	Misbruik van zwakheden	Vol.	8	33	14	27	37	32	39	34	22	20	26	41
		Pog.						1		1				
		Subtotaal	313	396	337	398	351	363	359	344	276	240	322	328
Misbruik van maatschappelijk vermogen	Door vennootschappen	Vol.					2	2	1	4	2	3	2	1
	Door VZW	Vol.		3	6	4	6	10	1	7	3		1	
	Niet nader bepaald	Vol.		6	4	1	2	1	3	2	2	2	2	
	Andere	Vol.	1	2		5	4	6	4	6	2	1	1	3
		Subtotaal	1	11	10	10	14	19	9	19	9	6	6	4
Misd. ivm insolventie	Door derden	Vol.		2							1			
	Door de schuldenaar	Vol.		3	3	4	2	3	1	5	5	1		3
	Niet nader bepaald	Vol.	11	29	30	27	32	34	26	32	8	6	3	1
		Subtotaal	11	34	33	31	34	37	27	37	14	7	3	4
Bedrieglijk onvermogen	Vol.		2	2	1	1	3					2	2	6
	Subtotaal		2	2	1	1	3					2	2	6
Ongedekte cheques	Vol.	107	3			2								
	Pog.	9												
	Subtotaal	116	3			2								
		Totaal	2.365	1.420	1.356	1.451	1.456	1.430	1.541	1.572	1.344	1.497	1.890	1.819

Beschadigen van eigendom

			2000	2013	2014	2015	2016	2017	2018	2019	2020	2021	2022	2023	
Opzettelijke brandstichting	In een bewoonde plaats (bij dag)	Vol.	5	12	15	13	11	14	16	7	9	6	8	7	
		Pog.			3	1			2					2	
	In een bewoonde plaats (bij nacht)	Vol.	19	26	27	22	14	13	27	12	12	14	14	8	12
		Pog.	2	2	1	1			2		2	2		1	
	in een bewoonde plaats (onbepaald tijdstip)	Vol.	1		4	1	1					1	1		
		Pog.	1												
	In een andere plaats (bij dag)	Vol.	29	22	45	22	23	38	26	15	16	6	17	18	
		Pog.	1		1					1		1			
	In een andere plaats (bij nacht)	Vol.	96	77	118	81	76	87	75	64	98	59	63	60	
		Pog.		3	1	3	1	3	2	2	4		1		
	In een andere plaats (onbepaald tijdstip)	Vol.	10	6	13	2	2	7	2	6	4	2	1	5	
		Pog.													



Beschadigen van eigendom

			2000	2013	2014	2015	2016	2017	2018	2019	2020	2021	2022	2023	
In een andere plaats (onbepaald tijdstip)	Pog.		1					2	1		1				
	Vol.		3	2			1		1	1	1	3		3	
	Pog.				1										
Niet nader bepaald															
Subtotaal			168	150	229	146	129	166	153	109	149	91	101	105	
Opzettelijke vernieling door ontploffing	In een bewoonde plaats (bij dag)	Vol.			1							1			
		Pog.												1	1
	In een bewoonde plaats (bij nacht)	Vol.			1		1								
		Pog.													
	In een bewoonde plaats (onbepaald tijdstip)	Vol.													
		Pog.		1											
In een andere plaats (bij dag)	Vol.				1										
	Pog.												1		
In een andere plaats (bij nacht)	Vol.		1				2		1			1		1	
	Pog.														
Subtotaal			2	5	2		3		1			2	2	2	
Onopzettelijke brandstichting	Vol.		160	83	79	82	73	91	65	66	66	63	50	54	
	Pog.														
Subtotaal			160	83	79	82	73	91	65	66	66	63	50	54	
Vernieling, onbruikbaarmaking, beschadiging	Met vzo	Vol.	393	15	17	28	17	23	5	10	5	16	10	6	
		Pog.													
	Vernieling van landbouwgoederen	Vol.			1				2						
		Pog.													
Niet nader bepaald	Vol.	38	5	10	6	2	2	4	3	2			1	5	
	Pog.	60													
Subtotaal			491	21	27	34	19	27	9	13	7	16	11	11	
Vandalisme	Op voertuigen	Vol.	1.391	1.597	1.606	1.305	1.107	1.227	1.156	1.224	937	1.081	1.037	1.091	
		Pog.	2					6	2	1	1	1		2	
	Op andere roerende goederen	Vol.	247	435	277	222	227	226	398	276	192	181	204	172	
		Pog.	1					1		1					
	Graffiti	Vol.	7	163	233	166	109	79	88	121	162	98	55	113	
		Pog.							1						
	Andere vernielingen op onroerende goederen	Vol.	521	1.090	1.329	1.028	1.002	1.096	957	1.047	990	924	845	801	
		Pog.	1				2					1	1		
Beschadiging van afsluiting	Vol.	327	27	29	32	31	24	22	21	16	21	11	11		
	Pog.														
Subtotaal			2.497	3.312	3.474	2.753	2.478	2.659	2.624	2.691	2.298	2.307	2.153	2.190	
Totaal			3.318	3.571	3.811	3.015	2.702	2.943	2.852	2.879	2.520	2.479	2.317	2.362	

Misdr. tegen de veiligheid van de staat

			2000	2013	2014	2015	2016	2017	2018	2019	2020	2021	2022	2023
Koning en regering	Vol.							1						



Misdr. tegen de veiligheid van de staat

		2000	2013	2014	2015	2016	2017	2018	2019	2020	2021	2022	2023
	Subtotaal						1						
Inwendige staatsveiligheid	Vol.				2				1	1			
	Pog.									1			
	Subtotaal				2				1	2			
Uitwendige staatsveiligheid	Vol.			1		1							
	Subtotaal			1		1							
Terrorisme	Terroristische groep	Vol.	3	6	15	11	11	8	1	3		6	6
		Pog.			1					1	1		
	Verspreiden boodschap die aanzet tot terrorisme	Vol.		1	1	4				1	2	2	2
	Bijzondere terroristische misdrijven	Vol.		1								1	
	Subtotaal		3	8	17	15	11	8	1	5	3	9	8
Niet nader bepaald	Vol.		2			3		1					
	Subtotaal		2			3		1					
	Totaal		5	9	19	19	12	9	2	7	3	9	8

Misdr. tegen de openbare veiligheid

		2000	2013	2014	2015	2016	2017	2018	2019	2020	2021	2022	2023	
Criminele organisatie	Vol.	1	1	2	5	3	2	5	10	2	7	8	2	
	Subtotaal	1	1	2	5	3	2	5	10	2	7	8	2	
Vereniging van misdadigers	Vol.	19	29	26	19	22	22	24	17	20	19	15	4	
	Subtotaal	19	29	26	19	22	22	24	17	20	19	15	4	
Ontvluchting van gevangenen	Gewone ontvluchting	Vol.	4	4	5	5	2	4	12	6	9	7	12	
		Pog.						1						
	Gekwalificeerde ontvluchting	Vol.	1	2	2	1		1		1	1	1	1	
		Pog.	2			1								
	Niet teruggekeerd uit verlof	Vol.			2			2		2			2	
	Niet naleving elektronisch toezicht	Vol.		14	5	15	19	22	12	16	23	22	14	14
	Niet nader bepaald	Vol.	7	1	2	1	3	3	2	7	2	4	6	1
	Pog.	1					1							
	Subtotaal	15	21	15	23	27	29	21	35	34	36	28	30	
Verberging	Verberging van een misdadiger	Vol.							2	1				
	Subtotaal	1							2	1				



Misd. tegen de openbare veiligheid

			2000	2013	2014	2015	2016	2017	2018	2019	2020	2021	2022	2023
Bedreigingen	Bedreiging met een aanslag	Vol.	15	3	1	6	5	4	2	1	25	11	2	2
		Vol.	1.419	749	902	860	690	677	738	582	514	561	512	532
	Mondeling	Pog.	3					2	2					
	Schriftelijk	Vol.	82	176	201	203	181	216	233	163	162	173	158	188
	Door gebaren, zinnebeelden	Vol.	360	344	369	383	352	406	431	421	397	402	404	405
	Bommelding	Vol.	5	12	13	21	35	24	20	26	18	8	7	30
		Pog.											1	
	Niet nader bepaald	Vol.	11	13	15	6	5	9	6	16	15	22	15	8
		Pog.	10											
		Subtotaal	1.905	1.297	1.501	1.479	1.268	1.338	1.432	1.209	1.131	1.177	1.099	1.165
		Totaal	1.941	1.348	1.544	1.526	1.320	1.391	1.482	1.273	1.188	1.239	1.150	1.201

Misd. tegen gezag van de overheid

			2000	2013	2014	2015	2016	2017	2018	2019	2020	2021	2022	2023
Geweld tegen overheidspersonen		Vol.	7	10	14	15	10	16	7	13	5	5	6	5
		Pog.	1											
		Subtotaal	8	10	14	15	10	16	7	13	5	5	6	5
Weerspannigheid	Gewapende weerspannigheid	Vol.	26	22	14	19	15	19	15	15	20	20	8	13
	Ongewapende weerspannigheid	Vol.	114	91	64	62	70	77	66	86	78	72	57	56
		Vol.	23	7	26	24	20	22	31	16	15	12	13	20
	Niet nader bepaald	Pog.	10											
		Subtotaal	173	120	104	105	105	118	112	117	113	104	78	89
Smaad		Vol.	176	226	280	236	192	247	245	217	237	223	178	152
		Pog.	6											
		Subtotaal	182	226	280	236	192	247	245	217	237	223	178	152
Weigering medewerking (informatica en telecom)		Vol.									2	1	1	
		Subtotaal									2	1	1	
Andere misdrijven	Zegelverbreking	Vol.	3	9	5	6	3	8	7	7	5	10	16	14
	Belemmering uitoefening rechtspraak	Vol.			2	2							1	2
	Belemmering uitvoering openbare werken	Vol.					1							
	Drukwerk zonder verantwoordelijke uitgever	Vol.	3		1									
	Nijverheid, koophandel en openbare veilingen	Vol.		1	1			1	1		1	1	1	
		Subtotaal	6	10	9	8	3	10	8	7	6	11	18	16



Misdr. tegen gezag van de overheid

		2000	2013	2014	2015	2016	2017	2018	2019	2020	2021	2022	2023
	Totaal	369	366	407	364	310	391	372	354	363	344	281	262

Misdr. tegen de openbare trouw

		2000	2013	2014	2015	2016	2017	2018	2019	2020	2021	2022	2023	
Valsheid in geschriften	Schriftvervalsing	Vol.	447	197	191	140	143	147	112	120	135	142	164	128
		Pog.	15		1				1	1	1	1		
	Gebruik van valse en vervalste geschriften	Vol.	366	217	198	149	153	150	103	97	97	92	110	121
		Pog.	9		1	1	1	1		1	1	1	1	
	Subtotaal	837	414	391	290	297	298	216	219	234	236	275	249	
Aanmatiging	Inmenging in openbare ambten	Vol.	38	19	11	10	14	19	3	9	5	6	4	6
	Van ambten	Vol.	4	9	6	5	1	6	2	2	2	4	3	1
	Van titels	Vol.				3		1		1		1		
	Van graden	Vol.											2	
	Van kledij, eretekens, enz.	Vol.	2		1			1	2		1			
	Van naam	Vol.	115	242	224	225	237	234	136	135	118	93	96	105
		Pog.				1		1						
	Niet nader bepaald	Vol.	4	6	2		2	1	3	1				2
	Pog.	1												
	Subtotaal	164	276	244	244	254	263	146	148	126	104	105	114	
Namaking / Vervalsing	Namaking	Vol.	20	37	49	67	15	40	33	28	22	18	30	34
		Pog.							1	2				
	Vervalsing	Vol.	6	11	17	14	11	8	15	8	8	4	9	8
		Pog.						1						
Niet nader bepaald	Vol.	1		2	2	1	3				1			
	Subtotaal	27	48	68	83	27	52	49	38	30	23	39	42	
Valse munt	Uitgifte	Vol.	40	19	7	13	17	15	5	3	4	1	1	5
		Pog.	1											
	Niet nader bepaald	Vol.	7	1	1		3		1	1				
		Pog.	1				1							
	Andere	Vol.	109	16	18	45	33	21	20	25	21	8	12	9
		Pog.		2	1					1				
	Subtotaal	158	38	27	58	54	36	26	30	25	9	13	14	


Misd. tegen de openbare trouw

			2000	2013	2014	2015	2016	2017	2018	2019	2020	2021	2022	2023
Valsheid voor het gerecht	Valse getuigenis	Vol.		2	1	1			1	2		1	2	1
	Valse verklaringen	Vol.	8	25	18	23	19	20	17	15	12	11	13	6
	Valse eedaflegging	Vol.						1						
	Verleiding van getuigen	Pog.	1											
Subtotaal			9	27	19	24	19	21	18	17	12	12	15	7
Totaal			1.195	803	749	699	651	670	455	452	427	384	447	426



Misd. tegen de familie

		2000	2013	2014	2015	2016	2017	2018	2019	2020	2021	2022	2023
Bigamie	Vol.	1	1		1					1			
	Subtotaal	1	1		1					1			
Familielerving	Vol.	35	17	14	15	10	10	9	7	2	4	3	5
	Subtotaal	35	17	14	15	10	10	9	7	2	4	3	5
Weigering recht op persoonlijk contact	Vol.	274	215	189	154	137	211	210	129	130	131	139	139
	Subtotaal	274	215	189	154	137	211	210	129	130	131	139	139
Niet betaling onderhoudsgeld	Vol.	66	53	52	27	39	40	25	17	10	12	7	3
	Subtotaal	66	53	52	27	39	40	25	17	10	12	7	3
Gedwongen huwelijk	Vol.					1	1	1	1	3	1		
	Pog.									1			
	Subtotaal					1	1	1	1	4	1		
Niet nader bepaald	Vol.		1	1	2			1					
	Subtotaal		1	1	2			1					
Totaal		376	287	256	199	187	262	246	154	147	148	149	147

Informaticacriminaliteit

		2000	2013	2014	2015	2016	2017	2018	2019	2020	2021	2022	2023
Hacking	Vol.		30	35	38	50	37	35	38	40	34	38	44
	Pog.				2	2	1	2	2		1		1
	Subtotaal		30	35	40	52	38	37	40	40	35	38	45
Valsheid in informatica	Vol.		15	13	17	15	17	22	8	8	20	14	21
	Pog.					1		1			1		
	Subtotaal		15	13	17	16	17	23	8	8	21	14	21
Informaticabedrog	Vol.		416	457	479	429	449	507	979	985	1.447	1.793	1.788
	Pog.		66	31	33	23	19	8	25	16	22	14	21
	Subtotaal		482	488	512	452	468	515	1.004	1.001	1.469	1.807	1.809
Sabotage	Vol.		20	5	8	11	12	7	6	4	3	3	4
	Pog.			1		1						1	
	Subtotaal		20	6	8	12	12	7	6	4	3	4	4
Totaal			547	542	577	532	535	582	1.058	1.053	1.528	1.863	1.879



Onwettige uitoefening van het openbaar gezag

		2000	2013	2014	2015	2016	2017	2018	2019	2020	2021	2022	2023
Aanmatiging van macht	Vol.	1	2										
	Subtotaal	1	2										
Knevelarij	Vol.				1				1		1		
	Subtotaal				1				1		1		
Publieke omkoping	Vol.	3	1		3	4	4	1		3	2	3	
	Pog.				1		3		1	1	1		1
	Subtotaal	3	1		4	4	7	1	1	4	3	3	1
Vrijheidsberoving door ambtenaar	Vol.	3		2				1					
	Subtotaal	3		2				1					
Woonstschennis door ambtenaar	Vol.	2	1	1	2	1							
	Subtotaal	2	1	1	2	1							
Daden van willekeur	Vol.	2	1	1				1	1	1			
	Subtotaal	2	1	1				1	1	1			
Belangeneming	Vol.			3	1		2	2	1	3	1	3	
	Subtotaal			3	1		2	2	1	3	1	3	
Misbruik van gezag	Vol.	7	1	7	4	3			1	1	2	2	3
	Subtotaal	7	1	7	4	3			1	1	2	2	3
Bedienaren der erediensten	Vol.		1			1		1					
	Subtotaal		1			1		1					
Nalatigheid van de bewaarder	Vol.							1		1		1	
	Subtotaal							1		1		1	
Niet nader bepaald	Vol.	1											
	Subtotaal	1											
	Totaal	19	7	14	12	9	9	7	5	10	7	9	4

Huisjesmelkerij

		2000	2013	2014	2015	2016	2017	2018	2019	2020	2021	2022	2023
Zonder vzo	Vol.		15	37	10	12	10	11	16	4	8	17	4
	Pog.			1									
	Subtotaal		15	38	10	12	10	11	16	4	8	17	4
Met vzo	Vol.		3	5	1	1	3	4	1	4	1	1	
	Subtotaal		3	5	1	1	3	4	1	4	1	1	



Huisjesmelkerij

		2000	2013	2014	2015	2016	2017	2018	2019	2020	2021	2022	2023
	Totaal		18	43	11	13	13	15	17	8	9	18	4

Exploitatie van bedelarij

		2000	2013	2014	2015	2016	2017	2018	2019	2020	2021	2022	2023
Andermans bedelarij exploiteren	Vol.				1			1	1	1	1		
	Subtotaal				1			1	1	1	1		
	Totaal				1			1	1	1	1		

Mensenhandel

		2000	2013	2014	2015	2016	2017	2018	2019	2020	2021	2022	2023
Exploitatie van bedelarij	Vol.			1									
	Subtotaal			1									
Seksuele uitbuiting	Vol.		6	4	5	8	6	5	6	7	9	9	14
	Pog.			1									
	Subtotaal		6	5	5	8	6	5	6	7	9	9	14
Economische uitbuiting	Vol.		8	12	14	10	16	8	10	12	8	5	5
	Subtotaal		8	12	14	10	16	8	10	12	8	5	5
Gedwongen misdaden of wanbedrijven	Vol.		4		1	1	2		1	1			
	Pog.									1			
	Subtotaal		4		1	1	2		1	2			
Productie of verspreiding kinderporno	Vol.		1			2					2	1	
	Subtotaal		1			2					2	1	
	Totaal		19	18	20	21	24	13	17	21	19	15	19

Aanzetten misdaden of wanbedrijven

		2000	2013	2014	2015	2016	2017	2018	2019	2020	2021	2022	2023
Aanzetten wanbedrijven	Vol.									2	4	2	9
	Subtotaal									2	4	2	9
Aanzetten misdaden	Vol.										1		1
	Subtotaal										1		1
	Totaal									2	5	2	10

Andere inbreuken Strafwetboek



Andere inbreuken Strafwetboek

		2000	2013	2014	2015	2016	2017	2018	2019	2020	2021	2022	2023
	Vol.		1	2			2		1	1	1	1	
	Subtotaal		1	2			2		1	1	1	1	
	Totaal		1	2			2		1	1	1	1	

Overtreding Strafwetboek

		2000	2013	2014	2015	2016	2017	2018	2019	2020	2021	2022	2023
Beledigingen (Overtreding)	Vol.	142											
	Subtotaal	142											
Ombrenging van dieren (Overtreding)	Vol.	1											
	Subtotaal	1											
Rondzwervende dieren	Vol.	4											
	Subtotaal	4											
Verbergen gelaat in openbare plaats	Vol.		1	3	3	2	1	2	3	3	1	1	6
	Subtotaal		1	3	3	2	1	2	3	3	1	1	6
Andere overtredingen SWB	Vol.	265	1	3	2	2		2		1	2		
	Subtotaal	265	1	3	2	2		2		1	2		
	Totaal	412	2	6	5	4	1	4	3	4	3	1	6

POLITIËLE CRIMINALITEITSSTATISTIEKEN

PLEEGPLAATS: POLITIEZONE

POLICE LOCALE DE LIEGE

***Bijlage II: Detailrapport per misdrijfcategorie
Bijzondere Wetten***



POLICE LOCALE DE LIEGE

Inbreuk bijzondere wetgeving

Drugs

			2000	2013	2014	2015	2016	2017	2018	2019	2020	2021	2022	2023	
Bezit		Vol.	398	948	1.036	1.069	1.533	1.823	1.715	1.517	1.428	1.251	2.094	2.483	
		Pog.	5												
		Subtotaal	403	948	1.036	1.069	1.533	1.823	1.715	1.517	1.428	1.251	2.094	2.483	
Gebruik	Gebruik in groep	Vol.	74												
		Pog.	4												
	Individueel gebruik	Vol.	275												
		Pog.	7												
	Gebruik vergemakkelijken	Vol.	5	19	11	9	14	6	6	5	7	3	5	5	
	Aanzetten tot gebruik	Vol.	3	16	2		4	65	33	49	32	77	47	45	
	Wanorde, schandaal of gevaar in openbare ruimte	Vol.				3	11	4	5	3	13	14	9	11	
	Niet nader bepaald	Vol.				1		1							
	Subtotaal	368	35	13	13	29	76	44	57	52	94	61	61		
In- en uitvoer		Vol.	429	62	75	53	38	37	36	30	22	57	37	44	
		Pog.	6												
		Subtotaal	435	62	75	53	38	37	36	30	22	57	37	44	
Fabricatie		Vol.	5	26	25	29	36	39	59	60	45	46	32	24	
		Pog.			1	1			1						
		Subtotaal	5	26	26	30	36	39	60	60	45	46	32	24	
Handel		Vol.	124	232	235	211	257	312	319	336	324	329	319	335	
		Pog.	9	3		1	1				2			1	
		Subtotaal	133	235	235	212	258	312	319	336	326	329	319	336	
Andere		Vol.	35	20	34	20	22	31	20	33	39	29	32	34	
		Pog.	1												
		Subtotaal	36	20	34	20	22	31	20	33	39	29	32	34	
Totaal			1.380	1.326	1.419	1.397	1.916	2.318	2.194	2.033	1.912	1.806	2.575	2.982	


Vreemdelingenwetgeving

			2000	2013	2014	2015	2016	2017	2018	2019	2020	2021	2022	2023	
Illegale transmigratie	Schijnhuwelijk zonder beloning/dwang	Vol.		100	127	70	67	38	39	30	27	22	24	19	
		Pog.		2	4		2	2	2	1	2	3			
	Schijn-wettelijk samenwonen zonder beloning/dwang	Vol.			3	17	25	21	20	19	19	6	1	6	12
		Pog.						2	2						
	Toegang tot het grondgebied	Vol.	373	125	121	54	68	65	90	111	48	69	102	58	
		Verblijf	Vol.	178	1.457	1.799	1.927	2.025	2.321	2.162	2.417	1.672	2.170	2.088	2.062
		Pog.		1		1								1	
	Verwijdering	Vol.	2	7	2	3	4	5	3	1	4	4	3	4	
		Vol.		3	1	3	3		1		2				
	Niet dragen van identiteits- of reisdocumenten	Vol.													
Vol.		26	724	981	547	498	868	677	587	887	446	481	450		
Schijnerkenning zonder beloning/dwang	Vol.				1				1	16	1	3	8	1	
	Pog.												1		
	Subtotaal	579	2.419	3.038	2.623	2.692	3.322	2.997	3.182	2.649	2.718	2.713	2.607		
Schijnhuwelijk met beloning/dwang	Zich laten belonen	Vol.		2	2	1					1				
		Pog.												1	
	Gebruik van dwang	Vol.							1						
		Pog.								1					
	Subtotaal		2	2	1			1	1	1			1		
Schijn-wettelijk samenwonen met beloning/dwang	Zich laten belonen	Vol.											2		
		Subtotaal											2		
Mensensmokkel		Vol.		4	5	4	2	2	13	17	7	4	2	4	
		Subtotaal		4	5	4	2	2	13	17	7	4	2	4	
Mensenhandel		Vol.	4												
		Subtotaal	4												
Hulp bij illegaal verblijf		Vol.		4	9	11	10	14	14	28	11	5	10	4	
		Pog.				1									
		Subtotaal		4	9	11	11	14	14	28	11	5	10	4	
Niet nader bepaald		Vol.	3	12	4	15	4	6	3	2					
		Pog.	35												
		Subtotaal	38	12	4	15	4	6	3	2					
Andere		Vol.	7	8	1	2	2	6	1		1	1		1	
		Subtotaal	7	8	1	2	2	6	1		1	1		1	
	Totaal	628	2.449	3.059	2.656	2.711	3.350	3.029	3.230	2.669	2.728	2.727	2.617		



Milieu

			2000	2013	2014	2015	2016	2017	2018	2019	2020	2021	2022	2023
Afvastoffen	Afvaltransport	Vol.		18	31	33	22	38	18	31	22	15	52	11
		Pog.			1									
	Afval door beroepspersoon	Vol.		2	3	2	12	17	8	11	16	50	48	34
	Afval door particulier	Vol.		57	28	20	33	57	57	116	55	43	149	150
		Pog.			1									
	Afval door onbepaald persoon	Vol.	396											
	Afval: vergunning/erkenning	Vol.		1			1	1			3	2	1	1
	Afval: fiscale inbreuken	Vol.											1	1
Niet nader bepaald	Vol.	6												
	Subtotaal		402	78	64	55	68	113	83	158	96	111	251	196
Vuurwerk		Vol.			1			2	4	4	7	5	3	2
	Subtotaal			1				2	4	4	7	5	3	2
Andere dan afval	Stedenbouw	Vol.	4	1	5	1	4	6	19	14		22	27	4
	Milieuvergunning	Vol.		8	4	5	5	11	11		3	2	1	
	Geluidshinder	Vol.	10	18	22	17	26	11	2	2	9	11	5	
	Waterverontreiniging	Vol.	2	6	3	4	3	7	4	3	4	2	1	2
	Luchtverontreiniging	Vol.	10	2				1	2			2		
	Bodemverontreiniging	Vol.	1	1	3	1	6	1		1			2	1
		Pog.									1			
	Niet nader bepaald	Vol.				1								
Andere leefmilieuhinder	Vol.	12	5	7	6	2	3		4					2
	Subtotaal		39	41	44	35	46	40	38	24	17	39	36	9
Biodiversiteit / Fauna en flora	Handel en bezit: CITES-wetgeving	Vol.				2	3	3			1	1		1
	Dierenwelzijn	Vol.	48	25	41	58	37	39	48	47	50	105	117	146
	Natuurbescherming	Vol.	1	1				2	2	1		1	2	1
	Vergunning / erkenning dieren	Vol.	1	5		4	3		2		1	8	5	12
	Vernietiging van dieren	Vol.	1	8	5		2		3	1	1			
		Pog.		1	1									
	Dierengezondheid	Vol.									1	1		
	Subtotaal		51	40	47	64	45	44	55	49	54	116	124	160
	Totaal		492	159	156	154	159	199	180	235	174	271	414	367



Wapens en springstoffen

			2000	2013	2014	2015	2016	2017	2018	2019	2020	2021	2022	2023
Illegaal bezit	Vuurwapen	Vol.	2	157	99	91	70	92	121	97	90	73	82	76
		Pog.												1
	Blank wapen of niet-vuurwapen	Vol.		89	123	124	162	174	150	211	196	177	191	255
	Munitie	Vol.		11	12	14	15	15	16	24	29	17	20	32
	Onderdelen/toebehoren	Vol.		4	1	1	1	6	6	3	6	5	3	6
	Niet nader bepaald	Vol.	58	8	3	7	10	8	8	5	5	2	1	2
		Pog.	1											
		Subtotaal	61	269	238	237	258	295	301	340	323	273	298	371
Illegale dracht / vervoer	Vuurwapen	Vol.		35	21	21	22	22	23	26	23	25	19	22
	Blank wapen of niet-vuurwapen	Vol.		326	383	462	429	473	574	506	463	485	475	465
	Munitie	Vol.		4	3	5	5	1	2	2	7	4	6	1
	Onderdelen/toebehoren	Vol.			1				1	3			1	
	Niet nader bepaald	Vol.	264	1	2	1	3	1	3	1	1	2	1	2
			Pog.	8										
		Subtotaal	272	366	410	489	459	497	603	538	494	516	502	490
Illegale handel	Vuurwapen	Vol.		3	1	4	6	9	7	14	4	5	5	9
	Blank wapen of niet-vuurwapen	Vol.		2	3	2	3	7	2	1	3	1	2	2
	Munitie	Vol.			1			1	1					
	Onderdelen/toebehoren	Vol.						1						
	Niet nader bepaald	Vol.	3	5			3	2	5		1			
			Subtotaal	3	10	5	6	12	20	15	15	8	6	7
Illegale vervaardiging / herstelling	Vuurwapen	Vol.			1		1			2			1	
	Onderdelen/toebehoren	Vol.				1								1
		Subtotaal			1	1	1			2			1	1
Springstoffen		Vol.	1	8	4	4	8	6	3	8	6	7	6	3
		Subtotaal	1	8	4	4	8	6	3	8	6	7	6	3
Collectief onderricht		Vol.				1								
		Subtotaal				1								
Andere	Documenten	Vol.		1				1	1	1				
	Serienummer	Vol.		1										
	Verkoop per postorder/internet van vuurwapen	Vol.		2		3		1	2		1	1		
	Verkoop per postorder/internet van ander wapen	Vol.				2	1		1				1	
	Veiligheidsmaatregelen	Vol.			2	2	1	1	1	3	1	4		1
	Opslag	Vol.			2				2	2		1	1	5
	Nalaten aangifte diefstal of verlies	Vol.										1		


Wapens en springstoffen

			2000	2013	2014	2015	2016	2017	2018	2019	2020	2021	2022	2023
	Invoer / uitvoer / doorvoer voor militair gebruik	Vol.			1	6		1			1			
	Niet naleven voorwaarden uitlenen vuurwapen	Vol.											1	
	Niet nader bepaald	Vol.	28		1									
		Pog.	1											
		Subtotaal	29	4	6	13	2	4	7	6	4	6	3	6
		Totaal	366	657	664	750	741	822	929	909	835	808	817	882



Bescherming personen

			2000	2013	2014	2015	2016	2017	2018	2019	2020	2021	2022	2023
Discriminatie	Racisme en xenofobie	Vol.	41	44	72	58	48	50	54	59	50	56	57	51
	Op grond van seksuele geaardheid (homofobie)	Vol.		7	13	20	15	15	13	16	13	10	16	24
	Op grond van het geslacht (seksisme)	Vol.				2	3	5	1	2	25	19	16	20
	Op grond van handicap	Vol.							1		1	2		3
	Op grond van geloof of levensbeschouwing	Vol.							2	1			2	3
	Niet nader bepaald	Vol.		1	1	1	1							
	Andere discriminatie	Vol.		4	11	5	3	4	9	9	9	1	6	5
	Subtotaal		41	56	97	86	70	74	80	87	98	88	97	106
Negationisme en revisionisme	Negationisme	Vol.				1					1			1
	Revisionisme	Vol.						1	1					
	Subtotaal				1		1	1		1				1
Auteursrechten		Vol.	1			1								
	Subtotaal		1			1								
Bescherming privé-leven		Vol.	81	25	24	24	12	11	18	11	7	9	7	5
		Pog.									1			
	Subtotaal		81	25	24	24	12	11	18	11	8	9	7	5
Bewakingscamera's		Vol.		27	43	27	28	207	43	53	23	86	69	52
		Subtotaal		27	43	27	28	207	43	53	23	86	69	52
Portretrecht		Vol.		4	9	13	14	14	16	15	18	24	23	26
		Subtotaal		4	9	13	14	14	16	15	18	24	23	26
Tijdelijk huisverbod		Vol.											1	
		Subtotaal											1	
Bescherming persoonsgegevens		Vol.												3
		Subtotaal												3
Niet nader bepaald		Vol.			1							1		
		Subtotaal			1							1		
Andere		Vol.	10		1	1	2		1	1				
		Pog.	1											
	Subtotaal		11		1	1	2		1	1				
	Totaal		134	112	175	153	126	307	159	167	148	208	197	193



Hormonen en doping

		2000	2013	2014	2015	2016	2017	2018	2019	2020	2021	2022	2023
Bezit	Vol.		2	1	8	6	10	6	5	2	1		
	Subtotaal		2	1	8	6	10	6	5	2	1		
Gebruik	Vol.					2	1					1	
	Subtotaal					2	1					1	
Aanmaak en distributie	Vol.							1	1				
	Subtotaal							1	1				
Niet nader bepaald	Vol.			1									
	Subtotaal			1									
	Totaal		2	2	8	8	11	7	6	2	1	1	



Voetbalwet

		2000	2013	2014	2015	2016	2017	2018	2019	2020	2021	2022	2023
Gooien voorwerpen	Vol.							3	5	2	3	3	9
	Subtotaal							3	5	2	3	3	9
Onrechtmatig betreden van stadion of perimeter	Vol.								3				1
	Subtotaal								3				1
Betreden stadionzones niet-publiek toegankelijk	Vol.										3	1	
	Subtotaal										3	1	
Negeren richtlijnen of bevelen	Vol.								2		3	3	1
	Subtotaal								2		3	3	1
Aanzet tot haat of woede	Vol.								4	2	8	4	6
	Subtotaal								4	2	8	4	6
Pyrotechnische voorwerpen in stadion of perimeter	Vol.							2	2		8	4	9
	Subtotaal							2	2		8	4	9
Gebruik pyrotechnisch voorwerp grondgebied Rijk	Vol.								3		2	2	2
	Pog.								1				
	Subtotaal								4		2	2	2
Onrechtmatige verkoop van tickets	Vol.		6	10	22	20	14	2	2		1	1	1
	Subtotaal		6	10	22	20	14	2	2		1	1	1
Zich onttrekken aan identificatie door voorwerp	Vol.												1
	Subtotaal												1
	Totaal		6	10	22	20	14	7	22	4	28	18	30

Private veiligheid

		2000	2013	2014	2015	2016	2017	2018	2019	2020	2021	2022	2023
Bewaking- / beveiligingsfirma's	Vol.	2	9	8	9	6	8	5	7	1	1	2	
	Subtotaal	2	9	8	9	6	8	5	7	1	1	2	
Private milities	Vol.							1					1
	Subtotaal							1					1
Huursoldaten	Vol.			1		1							
	Pog.					1							
	Subtotaal			1		2							
	Totaal	2	9	9	9	8	8	6	7	1	1	2	1



Jeugdbescherming

		2000	2013	2014	2015	2016	2017	2018	2019	2020	2021	2022	2023
Wet op de leerplicht	Vol.	11	99	68	60	57	70	37	66	40	62	94	70
	Subtotaal	11	99	68	60	57	70	37	66	40	62	94	70
Wet op de jeugdbescherming	Vol.	94	119	108	129	88	137	128	144	159	209	271	285
	Subtotaal	94	119	108	129	88	137	128	144	159	209	271	285
Niet nader bepaald	Vol.		1	2		5	7	1	2	1	2	4	1
	Subtotaal		1	2		5	7	1	2	1	2	4	1
	Totaal	105	219	178	189	150	214	166	212	200	273	369	356

Sociaal strafwetboek

		2000	2013	2014	2015	2016	2017	2018	2019	2020	2021	2022	2023
Belaging op het werk	Vol.		36	25	15	26	28	19	24	18	35	28	33
	Subtotaal		36	25	15	26	28	19	24	18	35	28	33
Geweld op het werk	Vol.			1					1		1	2	
	Subtotaal			1					1		1	2	
Werknemer in gevaar brengen	Vol.		1		1	1	1	3		2	1		1
	Subtotaal		1		1	1	1	3		2	1		1
Voor de arbeid vereiste leeftijd	Vol.		1				2						
	Subtotaal		1				2						
Arbeidstijd	Vol.		4	5	4		30	17	46	25	17	18	28
	Subtotaal		4	5	4		30	17	46	25	17	18	28
Loon en andere vermogensrechtelijke voordelen	Vol.		1	3	3	3	3	3	3	2			
	Subtotaal		1	3	3	3	3	3	3	2			
Illegale arbeid	Vol.	9	13	22	20	16	32	27	22	8	14	9	2
	Subtotaal	9	13	22	20	16	32	27	22	8	14	9	2
Sociale fraude inzake bijdragen (zwartwerk)	Vol.		148	119	63	81	184	117	124	103	86	119	142
	Pog.					1							
	Subtotaal		148	119	63	82	184	117	124	103	86	119	142
Sociale documenten	Vol.		14	10	9	7	28	7	21	5	6	2	2
	Subtotaal		14	10	9	7	28	7	21	5	6	2	2
Collectieve arbeidsbetrekkingen	Vol.						1					1	
	Subtotaal						1					1	
Toezicht	Vol.		1			1	1					1	



Sociaal strafwetboek

		2000	2013	2014	2015	2016	2017	2018	2019	2020	2021	2022	2023
	Subtotaal		1			1	1					1	
Sociale zekerheid	Vol.	3	2	3	7	6	3			1		1	
	Subtotaal	3	2	3	7	6	3			1		1	
Misdr. tegen openbare trouw in sociaal strafrecht	Vol.		29	32	29	31	37	35	16	21	14	47	62
	Subtotaal		29	32	29	31	37	35	16	21	14	47	62
Oplichting in sociaal strafrecht	Vol.		11	20	17	29	26	33	10	11	13	11	11
	Pog.					1							
	Subtotaal		11	20	17	30	26	33	10	11	13	11	11
Betekening vonnis inbreuk sociaal strafrecht	Vol.				1								
	Subtotaal				1								
Andere	Vol.		5	2	5	10	16	7	8	3	2	4	3
	Subtotaal		5	2	5	10	16	7	8	3	2	4	3
	Totaal	12	266	242	174	213	392	268	275	199	189	243	284

Dronkenschap en alcohol

		2000	2013	2014	2015	2016	2017	2018	2019	2020	2021	2022	2023
Openbare dronkenschap	Vol.	498	1.259	1.269	1.283	1.198	1.105	963	976	635	738	915	859
	Pog.	1											
	Subtotaal	499	1.259	1.269	1.283	1.198	1.105	963	976	635	738	915	859
Geheime stokerij	Vol.			3									2
	Subtotaal			3									2
Alcohol schenken aan dronken persoon	Vol.		2	2	3	1		1				1	
	Subtotaal		2	2	3	1		1				1	
Wetgeving betreffende drankgelegenheden	Vol.										1		1
	Subtotaal										1		1
Andere	Vol.	6											
	Subtotaal	6											
	Totaal	505	1.261	1.274	1.286	1.199	1.105	964	976	635	739	916	862



Kieswetgeving

		2000	2013	2014	2015	2016	2017	2018	2019	2020	2021	2022	2023
	Vol.	1		112									
	Subtotaal	1		112									
	Totaal	1		112									

Bevolkingsregister

		2000	2013	2014	2015	2016	2017	2018	2019	2020	2021	2022	2023
	Vol.	944	2.925	3.236	2.991	2.570	2.605	2.499	2.383	2.093	1.996	2.398	2.273
	Pog.	1											
	Subtotaal	945	2.925	3.236	2.991	2.570	2.605	2.499	2.383	2.093	1.996	2.398	2.273
	Totaal	945	2.925	3.236	2.991	2.570	2.605	2.499	2.383	2.093	1.996	2.398	2.273

Identiteitskaart

		2000	2013	2014	2015	2016	2017	2018	2019	2020	2021	2022	2023
Niet in bezit	Vol.	111	150	44	19	12	40	17	49	23	12	15	17
	Pog.	1											
	Subtotaal	112	150	44	19	12	40	17	49	23	12	15	17
Weigeren te vertonen	Vol.	1	8	16	4	1	5	3	5	3	6	4	1
	Pog.	1											
	Subtotaal	2	8	16	4	1	5	3	5	3	6	4	1
Beschadigd	Vol.	7	5					1					1
	Subtotaal	7	5					1					1
Foto	Vol.											1	
	Subtotaal											1	
Niet nader bepaald	Vol.	1	7	3	10	4	1				5	2	
	Pog.	1											
	Subtotaal	2	7	3	10	4	1				5	2	
Andere	Vol.	19	3	2	17	3	1		2			2	1
	Subtotaal	19	3	2	17	3	1		2			2	1
	Totaal	142	173	65	50	20	47	21	56	26	23	24	20



Volksgezondheid

		2000	2013	2014	2015	2016	2017	2018	2019	2020	2021	2022	2023
Beoefening geneeskunst, verpleegkunde, enz.	Vol.		1	1		2	1		2	2	2	3	1
	Subtotaal		1	1		2	1		2	2	2	3	1
Gezondheidsbeleid	Vol.		3	1			2		2	12	4	1	
	Subtotaal		3	1			2		2	12	4	1	
Onwettelijke publiciteit rookwaren	Vol.		1		1					1	48	14	2
	Subtotaal		1		1					1	48	14	2
Rookverbod	Vol.		19	11	12	24	20	16	23	10	9	11	10
	Subtotaal		19	11	12	24	20	16	23	10	9	11	10
Verplichte inenting	Vol.	2											
	Subtotaal	2											
Wetgeving geneesmiddelen	Vol.			1		1	1	2		1	15	8	16
	Subtotaal			1		1	1	2		1	15	8	16
Tabaksverkoop	Vol.		3		3	1					1	3	4
	Subtotaal		3		3	1					1	3	4
Voedingswaren	Vol.	4	19	20	8	8	96	39	24	30	79	27	7
	Subtotaal	4	19	20	8	8	96	39	24	30	79	27	7
Weigering of verzuim naleving maatregelen	Vol.									5.456	1.993	24	1
	Subtotaal									5.456	1.993	24	1
Tabaksproducten	Vol.										1		
	Subtotaal										1		
Niet nader bepaald	Vol.				2	2		1	1	5	2		
	Subtotaal				2	2		1	1	5	2		
Andere	Vol.	57	10	3	1	3	209	33	28	258	69	32	45
	Subtotaal	57	10	3	1	3	209	33	28	258	69	32	45
	Totaal	63	56	37	27	41	329	91	80	5.775	2.223	123	86



Arbeid

		2000	2013	2014	2015	2016	2017	2018	2019	2020	2021	2022	2023
Algemeen reglement arbeidsbescherming	Vol.	2	1	11	5	7	7	7	3	5	8	4	1
	Subtotaal	2	1	11	5	7	7	7	3	5	8	4	1
Ambulante handel	Vol.	5	24	25	21	6	9	6	9	1	7	5	4
	Subtotaal	5	24	25	21	6	9	6	9	1	7	5	4
Bescherming vrije en intellectuele beroepen	Vol.									1			
	Subtotaal									1			
Bezoldiging gereguleerd beroep	Vol.	1	1									1	
	Subtotaal	1	1									1	
Bureau arbeidsbemiddeling tegen betaling	Vol.			4				1		1			
	Subtotaal			4				1		1			
Sociale fraude inzake bijdragen (zwartwerk)	Vol.	18	22	29	29	11	11	4	10	7	8	24	8
	Pog.							1					
	Subtotaal	18	22	29	29	11	11	5	10	7	8	24	8
Toegang uitoefenen beroep	Vol.	5	14	11	6	4	13	8	2	4		1	2
	Subtotaal	5	14	11	6	4	13	8	2	4		1	2
Toerisme en hotelwezen	Vol.				1								1
	Subtotaal				1								1
Buitenlandse werknemers of zelfstandigen	Vol.	1	14	18	15	6	7	2		1	2	4	
	Subtotaal	1	14	18	15	6	7	2		1	2	4	
Verplichte wekelijkse rustdag	Vol.	4	10	8	7	2	7	2	1		1		
	Subtotaal	4	10	8	7	2	7	2	1		1		
Niet nader bepaald	Vol.					2				1	1		
	Subtotaal					2				1	1		
Andere	Vol.	20	4	4	6	2	6	7	2	5	3	3	1
	Subtotaal	20	4	4	6	2	6	7	2	5	3	3	1
	Totaal	56	90	110	90	40	60	38	27	26	30	43	16



Bescherming van de openbare inkomsten

		2000	2013	2014	2015	2016	2017	2018	2019	2020	2021	2022	2023
Douane en accijnzen	Vol.		2			4	9	9	46	48	70	45	31
	Subtotaal		2			4	9	9	46	48	70	45	31
Sociale fraude inzake uitkeringen	Vol.	1	17	42	38	32	75	66	113	71	78	96	116
	Pog.								1	1			
	Subtotaal	1	17	42	38	32	75	66	114	72	78	96	116
BTW-fraude	Vol.	3	4	7	4	8	12	7	7	4	4	3	5
	Subtotaal	3	4	7	4	8	12	7	7	4	4	3	5
Fiscale fraude - inkomstenbelastingen	Vol.	2	8	15	7	4	8	3	6	9	1	5	3
	Subtotaal	2	8	15	7	4	8	3	6	9	1	5	3
Fraude inzake andere openbare inkomsten	Vol.	2	2	4	1	8	49	35	61	20			
	Subtotaal	2	2	4	1	8	49	35	61	20			
Niet nader bepaald	Vol.	4			2		2		4	3	4	1	2
	Subtotaal	4			2		2		4	3	4	1	2
	Totaal	12	33	68	52	56	155	120	238	156	157	150	157

Economische wetgeving

		2000	2013	2014	2015	2016	2017	2018	2019	2020	2021	2022	2023
Mededinging	Vol.						1	3		1			
	Subtotaal						1	3		1			
Vennootschappen	Vol.	2	4		7	4	4	1	3	4	5	12	10
	Subtotaal	2	4		7	4	4	1	3	4	5	12	10
Toegang / organisatie economie	Vol.				2								
	Subtotaal				2								
Financiële instrumenten	Vol.	1	1			1			1				
	Subtotaal	1	1			1			1				
Namaak van intellectuele eigendomsrechten	Vol.		3	3	2	1	2	2	1	3	3		
	Subtotaal		3	3	2	1	2	2	1	3	3		
Andere	Vol.	3	51	49	33	44	257	113	122	66	86	61	88
	Subtotaal	3	51	49	33	44	257	113	122	66	86	61	88
	Totaal	6	59	52	44	50	264	119	127	74	94	73	98



Handelspraktijken

		2000	2013	2014	2015	2016	2017	2018	2019	2020	2021	2022	2023
Marktpraktijken en consumentenbescherming	Vol.	39	12	13	9	18	23	3	2	10	38	20	20
	Subtotaal	39	12	13	9	18	23	3	2	10	38	20	20
Prijsreglementering	Vol.	2	3	3	2	2		1					
	Subtotaal	2	3	3	2	2		1					
Handelsregister	Vol.	41	37	37	25	20	21	14	11	12	32	16	2
	Subtotaal	41	37	37	25	20	21	14	11	12	32	16	2
Landbouw-, tuinbouw- en zeevisserijproducten	Vol.	1											
	Subtotaal	1											
Niet nader bepaald	Vol.				2		1	1					
	Subtotaal				2		1	1					
Andere	Vol.	9	32	34	18	17	41	7	8	3	4	8	6
	Subtotaal	9	32	34	18	17	41	7	8	3	4	8	6
	Totaal	92	84	87	56	57	86	26	21	25	74	44	28

Militair strafrecht en militie

		2000	2013	2014	2015	2016	2017	2018	2019	2020	2021	2022	2023
Desertie	Vol.			2								1	
	Subtotaal			2								1	
Militair strafrecht	Vol.	1				1					2	1	1
	Subtotaal	1				1					2	1	1
	Totaal	1		2		1					2	2	1


Andere bijzondere wetten

		2000	2013	2014	2015	2016	2017	2018	2019	2020	2021	2022	2023
Vervoer	Vol.	1	4	5	30	16	16	14	21	1	2	5	4
	Subtotaal	1	4	5	30	16	16	14	21	1	2	5	4
Preventie: brand, ontploffing, ongevallen	Vol.	5	50	35	15	30	24	11	18	10		3	1
	Subtotaal	5	50	35	15	30	24	11	18	10		3	1
Loterijen en kansspelen	Vol.	3	5	5	1	7	7	7	9	6	10	12	4
	Subtotaal	3	5	5	1	7	7	7	9	6	10	12	4
Misdr. in de audiovisuele sector	Vol.	5	2				2		1				
	Subtotaal	5	2				2		1				
Energie	Vol.	3	2	9	6	9	3	6	3	14	9	5	6
	Subtotaal	3	2	9	6	9	3	6	3	14	9	5	6
Aanzetten tot bepaalde misdaden	Vol.						1						2
	Pog.			1	1								
	Subtotaal			1	1		1						2
Onopzettelijke beschadiging kabels telecomnetwerk	Vol.			2	3	1	1						
	Subtotaal			2	3	1	1						
Inbreuken Wet politie spoorwegen	Vol.			12	33	163	142	150	157	484	7	10	64
	Subtotaal			12	33	163	142	150	157	484	7	10	64
Gerecht. reorganisatie/continuïteit ondernemingen	Vol.											1	
	Subtotaal											1	
Bescherming van (onderdeel) politie-uniform	Vol.								1		1		
	Subtotaal								1		1		
Elektronische communicatiemiddelen	Vol.									1	1	2	2
	Subtotaal									1	1	2	2
Andere	Vol.	25		8	4	2	27	3	10	8	22	60	68
	Subtotaal	25		8	4	2	27	3	10	8	22	60	68
	Totaal	42	63	77	93	228	223	191	220	524	52	98	151

POLITIËLE CRIMINALITEITSSTATISTIEKEN

PLEEGPLAATS: POLITIEZONE

POLICE LOCALE DE LIEGE

*Bijlage III: Detailrapport
Criminele Figuren / Fenomenen*



POLICE LOCALE DE LIEGE

CF Diefstal vervoermiddel

		2000	2013	2014	2015	2016	2017	2018	2019	2020	2021	2022	2023
Autodiefstal	Vol.	2.573	480	421	394	385	392	359	304	184	288	287	270
	Pog.	1.219	108	104	69	61	53	53	26	20	23	17	29
	Totaal	3.792	588	525	463	446	445	412	330	204	311	304	299
Motodiefstal	Vol.	105	61	51	40	37	24	26	22	21	28	39	29
	Pog.	9	1	3	5	2	4	2	1		1	3	1
	Totaal	114	62	54	45	39	28	28	23	21	29	42	30
Carjacking	Vol.	123	21	23	23	27	21	17	15	17	38	18	33
	Pog.	22	7	7	10	5	7	4	4	2	2	2	1
	Totaal	145	28	30	33	32	28	21	19	19	40	20	34
Homejacking	Vol.	9	1	3	4	4	3	1	2	1		2	2
	Pog.	1		1		1							
	Totaal	10	1	4	4	5	3	1	2	1		2	2
Garagediefstal	Vol.	23	32	12	19	17	40	38	25	17	22	21	25
	Pog.							1	1				
	Totaal	23	32	12	19	17	40	39	26	17	22	21	25
Bromfietsdiefstal	Vol.	319	119	126	96	96	69	61	63	77	91	123	110
	Pog.	29	2	3	3	6	3	1	4	5	1	5	4
	Totaal	348	121	129	99	102	72	62	67	82	92	128	114
Fietsdiefstal	Vol.	202	285	315	405	521	458	560	492	435	660	736	478
	Pog.	4	2	5	9	4	4	8	16	7	18	24	16
	Totaal	206	287	320	414	525	462	568	508	442	678	760	494



CF Inbraak

		2000	2013	2014	2015	2016	2017	2018	2019	2020	2021	2022	2023
Woninginbraak	Vol.	2.537	1.983	1.617	1.339	1.078	1.063	1.230	1.085	757	1.061	963	889
	Pog.	1.205	1.024	979	817	712	699	755	711	457	620	559	523
	Totaal	3.742	3.007	2.596	2.156	1.790	1.762	1.985	1.796	1.214	1.681	1.522	1.412
Inbraak in bedrijf of handelszaak	Vol.	1.097	343	345	346	364	318	233	197	171	212	204	239
	Pog.	388	175	226	227	212	200	115	121	123	114	102	111
	Totaal	1.485	518	571	573	576	518	348	318	294	326	306	350
Inbraak in openbare of overheidsinstelling	Vol.	320	134	128	120	184	117	130	81	94	64	63	58
	Pog.	94	55	57	46	60	64	50	45	55	35	33	25
	Totaal	414	189	185	166	244	181	180	126	149	99	96	83
Ramkraak	Vol.	6	1		1	1		1	2				
	Pog.	4							3				
	Totaal	10	1		1	1		1	5				
Inbraak in gebouw (totaal)	Vol.	3.937	2.457	2.088	1.804	1.623	1.494	1.592	1.362	1.021	1.335	1.229	1.182
	Pog.	1.685	1.253	1.261	1.088	983	961	920	873	635	768	693	658
	Totaal	5.622	3.710	3.349	2.892	2.606	2.455	2.512	2.235	1.656	2.103	1.922	1.840

CF Diefstal andere

		2000	2013	2014	2015	2016	2017	2018	2019	2020	2021	2022	2023
Diefstal gewapenderhand	Vol.	656	243	232	322	280	252	205	210	129	174	136	162
	Pog.	112	39	35	59	38	52	54	29	32	32	29	27
	Totaal	768	282	267	381	318	304	259	239	161	206	165	189
Diefstal met geweld zonder wapen	Vol.	1.676	1.461	1.362	1.348	1.340	1.092	1.196	1.275	718	920	928	967
	Pog.	190	130	120	155	130	117	98	110	79	73	70	65
	Totaal	1.866	1.591	1.482	1.503	1.470	1.209	1.294	1.385	797	993	998	1.032
Diefstal uit of aan voertuig	Vol.	6.088	3.487	3.750	3.033	3.746	3.146	3.501	4.322	2.269	3.209	3.129	2.982
	Pog.	1.501	1.027	1.008	592	783	723	748	1.095	540	865	552	535
	Totaal	7.589	4.514	4.758	3.625	4.529	3.869	4.249	5.417	2.809	4.074	3.681	3.517



CF Diefstal andere

			2000	2013	2014	2015	2016	2017	2018	2019	2020	2021	2022	2023
Sacjacking uit auto	Vol.			8	2	13	1	1	2	2	2		1	1
	Pog.			1	2	1	1							
	Totaal			9	4	14	2	1	2	2	2		1	1
Diefstal van wapens en explosieven	Vol.	102		73	77	53	50	64	62	72	45	58	45	40
	Pog.	3												1
	Totaal	105		73	77	53	50	64	62	72	45	58	45	41
Steaming	Vol.			2			1				1	1	2	2
	Totaal			2			1				1	1	2	2
Handtasroof	Vol.	394		162	117	64	58	44	56	51	23	28	15	19
	Pog.	37		13	13	2			1					1
	Totaal	431		175	130	66	58	44	57	51	23	28	15	20
Grijpdiefstal	Vol.	568		803	672	745	609	531	569	414	210	342	327	356
	Pog.	42		33	31	46	21	33	18	17	16	18	8	16
	Totaal	610		836	703	791	630	564	587	431	226	360	335	372
Zakkenrollerij	Vol.	3.912		2.187	1.785	1.703	1.926	1.976	2.026	2.613	1.463	2.389	2.334	2.560
	Pog.	19		6	6	2	5	10	8	13	9	22	8	12
	Totaal	3.931		2.193	1.791	1.705	1.931	1.986	2.034	2.626	1.472	2.411	2.342	2.572
Winkeldiefstal	Vol.	1.040		995	855	867	1.036	1.055	1.044	975	659	663	656	735
	Pog.	22		16	12	12	19	22	24	19	13	21	17	16
	Totaal	1.062		1.011	867	879	1.055	1.077	1.068	994	672	684	673	751
Diefstal met list	Vol.	575		311	193	211	139	132	166	94	101	226	289	338
	Pog.	73		26	23	14	9	3	7	3	2	19	16	19
	Totaal	648		337	216	225	148	135	173	97	103	245	305	357
Metaaldiefstal	Vol.	39		94	73	141	54	44	70	43	45	27	47	32
	Pog.	2		1		1			2		1	3	2	2



CF Diefstal andere

		2000	2013	2014	2015	2016	2017	2018	2019	2020	2021	2022	2023
	Totaal	41	95	73	142	54	44	72	43	46	30	49	34
Werfdiefstal	Vol.	109	57	71	67	58	40	43	68	72	75	67	56
	Pog.	9	9	6	2	2	9	4	5	7	5	4	5
	Totaal	118	66	77	69	60	49	47	73	79	80	71	61
Home-invasie	Vol.			3	3	4	13	4	2	1	5	3	10
	Pog.				1		1			1			1
	Totaal			3	4	4	14	4	2	2	5	3	11
Dierendiefstal	Vol.	15	10	10	13	14	8	13	15	7	7	8	13
	Pog.						1	1					
	Totaal	15	10	10	13	14	9	14	15	7	7	8	13
Ladingdiefstal	Vol.		4		2	1	2	4	3		2	1	3
	Pog.			1	2			3	1			1	1
	Totaal		4	1	4	1	2	7	4		2	2	4



ICT-criminaliteit

		2000	2013	2014	2015	2016	2017	2018	2019	2020	2021	2022	2023
Betaalkaartfraude	Vol.	109	290	305	339	222	276	309	494	537	791	899	877
	Pog.	3	45	17	16	12	10	2	8	8	10	7	8
	Totaal	112	335	322	355	234	286	311	502	545	801	906	885
Phishing	Vol.			1		1	1	2	5	5	4	14	40
	Pog.												1
	Totaal			1		1	1	2	5	5	4	14	41
Ransomware	Vol.					1	4	1			2		1
	Pog.						2	1					
	Totaal					1	6	2			2		1
Shouldersurfing	Vol.		8		2		14	23	37	16	8	9	28
	Pog.				1		1		1	1			
	Totaal		8		3		15	23	38	17	8	9	28
Skimming	Vol.		1	4	4	3	5	1	6	8	13	5	6
	Pog.										1		
	Totaal		1	4	4	3	5	1	6	8	14	5	6



CF Andere

		2000	2013	2014	2015	2016	2017	2018	2019	2020	2021	2022	2023
Geweld tegen beroepen van algemeen belang	Vol.	46	79	80	76	70	70	66	84	59	57	87	61
	Pog.	3	1		1								1
	Totaal	49	80	80	77	70	70	66	84	59	57	87	62
Groepsverkrachting	Vol.	18	6	13	15	12	15	12	14	4	12	7	6
	Pog.	1	1	3		1					1	1	
	Totaal	19	7	16	15	13	15	12	14	4	13	8	6
Graffiti	Vol.	7	168	237	174	115	83	92	123	162	98	55	115
	Pog.							1					
	Totaal	7	168	237	174	115	83	93	123	162	98	55	115
Beschadiging van auto	Vol.	688	1.611	1.629	1.331	1.123	1.240	1.129	1.182	913	1.042	1.011	1.049
	Pog.	1			1		8	3	2	3	1		
	Totaal	689	1.611	1.629	1.332	1.123	1.248	1.132	1.184	916	1.043	1.011	1.049
Steekpartij	Vol.	31	41	11	25	28	21	20	13	6	18	35	25
	Pog.	8	7	11	15	14	11	15	8	2	7	8	10
	Totaal	39	48	22	40	42	32	35	21	8	25	43	35

FE Intrafamiliaal geweld (IFG)

		2000	2013	2014	2015	2016	2017	2018	2019	2020	2021	2022	2023
IFG: fysiek, binnen het koppel	Vol.	303	949	873	925	980	1.107	1.084	985	928	917	901	876
	Pog.	2			3	1		1	1	1	1		
	Totaal	305	949	873	928	981	1.107	1.085	986	929	918	901	876
IFG: fysiek, tegen afstammelingen	Vol.	44	74	106	91	100	111	110	101	98	85	101	110
	Pog.	2		3	1	1	5	4			2	1	2
	Totaal	46	74	109	92	101	116	114	101	98	87	102	112
IFG: fysiek, tegen andere leden	Vol.	216	102	114	85	139	133	140	116	118	94	125	98
	Pog.	3				1	1				2		1
	Totaal	219	102	114	85	140	134	140	116	118	96	125	99



FE Intrafamiliaal geweld (IFG)

		2000	2013	2014	2015	2016	2017	2018	2019	2020	2021	2022	2023
IFG: seksueel, binnen het koppel	Vol.	2		1		3			2	1	2	2	
	Pog.											1	
	Totaal	2		1		3			2	1	2	3	
IFG: seksueel, tegen afstammelingen	Vol.	22	12	21	20	10	16	19	20	17	13	6	
	Pog.							1					
	Totaal	22	12	21	20	10	16	20	20	17	13	6	
IFG: seksueel, tegen andere leden	Vol.	4				1		1		1			
	Pog.												
	Totaal	4				1		1		1			
IFG: psychisch, binnen het koppel	Vol.	488	556	581	527	489	533	455	300	292	346	335	300
	Pog.		1										
	Totaal	488	557	581	527	489	533	455	300	292	346	335	300
IFG: psychisch, tegen afstammelingen	Vol.	2	3	2	4	1	6	5	2	4	13	4	10
	Pog.												
	Totaal	2	3	2	4	1	6	5	2	4	13	4	10
IFG: psychisch, tegen andere leden	Vol.	3	7	7	4	9	8	9	3	6	7	7	11
	Pog.												
	Totaal	3	7	7	4	9	8	9	3	6	7	7	11
IFG: economisch, binnen het koppel	Vol.	3	10	18	17	14	19	13	11	13	18	15	16
	Pog.	1					1	1					
	Totaal	4	10	18	17	14	20	14	11	13	18	15	16
IFG: economisch, tegen afstammelingen	Vol.	38		1	1	3	1				2		
	Pog.	1											
	Totaal	39		1	1	3	1				2		
IFG: economisch, tegen andere leden	Vol.	222	72	72	52	64	56	40	28	21	24	15	14
	Pog.	23				1	1			1			1
	Totaal	245	72	72	52	65	57	40	28	22	24	15	15



FE Hormonen en doping

		2000	2013	2014	2015	2016	2017	2018	2019	2020	2021	2022	2023
Humane doping	Vol.	27	4	3	10	14	12	10	7	7	14	2	7
	Pog.	1	1										
	Totaal	28	5	3	10	14	12	10	7	7	14	2	7
Illegale vetmesting	Vol.			1				2	2		1	1	
	Pog.												
	Totaal			1				2	2		1	1	



FE Drugs

		2000	2013	2014	2015	2016	2017	2018	2019	2020	2021	2022	2023
Verkoop van cocaïne	Vol.	30	47	36	51	66	85	78	79	68	73	87	123
	Pog.									1			
	Totaal	30	47	36	51	66	85	78	79	69	73	87	123
Import-export van cocaïne	Vol.	1	5	5	5	3	5	6	5	4			1
	Totaal	1	5	5	5	3	5	6	5	4			1
Productie van synthetische drugs	Vol.			1								1	1
	Totaal			1								1	1
Import-export van synthetische drugs	Vol.		2	2	6	1	5	2	1	2	3	3	6
	Totaal		2	2	6	1	5	2	1	2	3	3	6
Verkoop van synthetische drugs	Vol.	1	8	8	16	14	12	8	15	9	7	9	23
	Totaal	1	8	8	16	14	12	8	15	9	7	9	23
Productie van cannabis (teelt)	Vol.		15	11	14	17	15	18	17	16	16	2	10
	Totaal		15	11	14	17	15	18	17	16	16	2	10
Import-export van cannabis in grote hoeve.	Vol.			3						1	9	5	9
	Totaal			3						1	9	5	9
Verkoop van cannabis in grote hoeveelheid	Vol.		1	1		1	1	5	2	1		2	9
	Totaal		1	1		1	1	5	2	1		2	9
Import-export van heroïne	Vol.	5	19	7	7	6	2	8	2	3			
	Totaal	5	19	7	7	6	2	8	2	3			
Verkoop-handel van heroïne	Vol.	31	65	55	56	49	72	44	47	44	45	48	46
	Pog.		2										1
	Totaal	31	67	55	56	49	72	44	47	44	45	48	47



FE Wapenzwendel

		2000	2013	2014	2015	2016	2017	2018	2019	2020	2021	2022	2023
Handel en productie van vuurwapen	Vol.	1	6	3	13	8	14	10	16	5	6	7	11
	Totaal	1	6	3	13	8	14	10	16	5	6	7	11
Handel en productie van niet-vuurwapen	Vol.	1	2	3	5	4	7	3	1	3	1	2	1
	Totaal	1	2	3	5	4	7	3	1	3	1	2	1

FE Mensenhandel

		2000	2013	2014	2015	2016	2017	2018	2019	2020	2021	2022	2023
Mensenhandel - economische uitbuiting	Vol.		8	13	14	10	16	8	10	12	8	5	5
	Pog.	1											
	Totaal	1	8	13	14	10	16	8	10	12	8	5	5
Mensenhandel - seksuele uitbuiting	Vol.	62	22	16	8	19	15	10	19	39	30	23	36
	Pog.	2		1	1	1							1
	Totaal	64	22	17	9	20	15	10	19	39	30	23	37

FE Geweld in de publieke ruimte

		2000	2013	2014	2015	2016	2017	2018	2019	2020	2021	2022	2023
Fysiek geweld (openbaar vervoer)	Vol.	76	63	63	73	52	65	60	97	67	66	60	63
	Pog.		1					2		3			
	Totaal	76	64	63	73	52	65	62	97	70	66	60	63
Fysiek geweld (openbare weg)	Vol.	857	1.423	1.506	1.398	1.508	1.619	1.600	1.598	1.116	1.270	1.413	1.361
	Pog.	23	19	24	30	30	26	37	44	35	33	36	31
	Totaal	880	1.442	1.530	1.428	1.538	1.645	1.637	1.642	1.151	1.303	1.449	1.392
Fysiek geweld (andere openbare plaats)	Vol.	77	26	30	32	30	37	26	35	37	40	22	29
	Pog.	2	1	1	1		1				1		1
	Totaal	79	27	31	33	30	38	26	35	37	41	22	30
Fysiek geweld (publiek toegankelijke plaats)	Vol.	373	415	438	432	436	429	434	439	218	260	375	384
	Pog.	6	1	3	6	5		6	2	3	4	8	6
	Totaal												



FE Geweld in de publieke ruimte

		2000	2013	2014	2015	2016	2017	2018	2019	2020	2021	2022	2023
	Totaal	379	416	441	438	441	429	440	441	221	264	383	390
Seksueel geweld (openbaar vervoer)	Vol.	13	13	15	14	14	12	24	19	12	26	28	35
	Pog.			1	1			1					
	Totaal	13	13	16	15	14	12	25	19	12	26	28	35
Seksueel geweld (openbare weg)	Vol.	65	149	111	122	105	97	127	115	123	99	123	103
	Pog.	1	6	7	6	2	5	2	4	3	2	6	3
	Totaal	66	155	118	128	107	102	129	119	126	101	129	106
Seksueel geweld (andere openbare plaats)	Vol.	11	5	12	7	7	9	5	10	11	6	5	12
	Pog.	1		2	1	2	1						
	Totaal	12	5	14	8	9	10	5	10	11	6	5	12
Seksueel geweld (publiek toegankelijke plaats)	Vol.	33	37	30	29	42	44	50	47	44	41	59	54
	Pog.	3	1	4	5	3		2		1	3	4	4
	Totaal	36	38	34	34	45	44	52	47	45	44	63	58
Psychisch geweld (openbaar vervoer)	Vol.	94	82	88	80	49	70	70	68	54	69	46	64
	Totaal	94	82	88	80	49	70	70	68	54	69	46	64
Psychisch geweld (openbare weg)	Vol.	647	944	1.094	1.017	845	969	995	955	893	879	929	873
	Pog.	6					3			1			1
	Totaal	653	944	1.094	1.017	845	972	995	955	894	879	929	874
Psychisch geweld (andere openbare plaats)	Vol.	105	88	104	85	62	82	69	64	40	57	43	60
	Pog.	2											
	Totaal	107	88	104	85	62	82	69	64	40	57	43	60
Psychisch geweld (publiek toegankelijke plaats)	Vol.	359	343	316	376	331	313	306	316	238	253	277	301
	Pog.	5			1								
	Totaal	364	343	316	377	331	313	306	316	238	253	277	301
Diefstal gewapenderhand (openbaar vervoer)	Vol.	9	4	6	10	4	7	1	4	2	2	2	5



FE Geweld in de publieke ruimte

		2000	2013	2014	2015	2016	2017	2018	2019	2020	2021	2022	2023
	Pog.	4		2	1	1				1	3	2	1
	Totaal	13	4	8	11	5	7	1	4	3	5	4	6
Diefstal gewapenderhand (openbare weg)	Vol.	360	134	123	175	140	130	87	114	62	92	81	106
	Pog.	57	25	18	29	13	25	21	18	17	12	13	17
	Totaal	417	159	141	204	153	155	108	132	79	104	94	123
Diefstal gewapenderhand (andere openbare plaats)	Vol.	8	2	7	2	3	5	3	3	2	2	1	3
	Pog.			1	1		2				2		
	Totaal	8	2	8	3	3	7	3	3	2	4	1	3
Diefstal gewapenderhand (publiek toegank. plaats)	Vol.	176	54	67	101	97	75	80	58	35	46	24	25
	Pog.	37	8	9	19	16	17	22	8	7	11	7	4
	Totaal	213	62	76	120	113	92	102	66	42	57	31	29
Diefstal geweld zonder wapen (openbaar vervoer)	Vol.	61	47	63	52	50	36	32	45	29	29	28	39
	Pog.	8	4	3	9		5	2	3	2	3	1	3
	Totaal	69	51	66	61	50	41	34	48	31	32	29	42
Diefstal geweld zonder wapen (openbare weg)	Vol.	1.192	1.153	1.005	1.043	982	802	854	986	500	690	689	683
	Pog.	111	86	74	105	80	84	61	71	52	41	33	42
	Totaal	1.303	1.239	1.079	1.148	1.062	886	915	1.057	552	731	722	725
Diefstal geweld zonder wapen (and. openb. plaats)	Vol.	23	23	21	16	19	19	15	22	16	15	6	11
	Pog.	1	1	1	3	2	1	2	2	1		1	1
	Totaal	24	24	22	19	21	20	17	24	17	15	7	12
Diefstal geweld zonder wapen (pub. toegank. pl.)	Vol.	188	128	161	151	181	146	162	121	84	97	121	127
	Pog.	25	13	11	17	24	12	17	19	8	12	12	6
	Totaal	213	141	172	168	205	158	179	140	92	109	133	133



FE Andere

		2000	2013	2014	2015	2016	2017	2018	2019	2020	2021	2022	2023
Nepagenten	Vol.	2	44	28	7	7	5	2	3	2	7	6	1
	Pog.	1	14	7		3	1	1			1		
	Totaal	3	58	35	7	10	6	3	3	2	8	6	1
Terrorisme, extremisme en radicalisme	Vol.		5	15	23	28	19	14	3	6	4	12	17
	Pog.		1		1	2	1			2	1		1
	Totaal		6	15	24	30	20	14	3	8	5	12	18
Cyberbelaging	Vol.	121	109	57	121	79	97	102	63	115	161	137	121
	Totaal	121	109	57	121	79	97	102	63	115	161	137	121
Identiteitsfraude	Vol.	264	340	277	281	289	310	184	177	170	140	172	156
	Pog.	6	4	2	4	2	9	1	2	3			1
	Totaal	270	344	279	285	291	319	185	179	173	140	172	157

POLITIËLE CRIMINALITEITSSTATISTIEKEN

PLEEGPLAATS: POLITIEZONE

POLICE LOCALE DE LIEGE

***Bijlage IV: Geregistreeerde feiten
Geen Misdrijf***



POLICE LOCALE DE LIEGE

Niet-crimineel feit

Ziekte / overlijden / vermist

	2000	2013	2014	2015	2016	2017	2018	2019	2020	2021	2022	2023
Zelfmoord	153	280	308	296	292	280	294	291	277	273	231	238
Ziek persoon	126	286	296	280	270	249	277	326	320	354	323	305
Verdacht overlijden	33	37	44	46	39	46	50	49	34	35	16	26
Natuurlijk overlijden	107	151	146	173	143	160	157	181	223	220	226	221
Vermist persoon (verdwijning)	339	248	242	244	307	304	247	276	210	241	260	232
Ongeval (exclusief verkeer)	34	102	112	89	66	53	57	61	49	37	65	31
Niet-geïdentificeerd lijk		3	2	2	2	2	3	2	1	2		1
Veiligheid werknemers (arbeidsongeval)												19
Persoon met geheugenverlies	1		1	1			1					
Niet nader bepaald				1	1	2	1	1	2	1	1	2
Andere	6	1	2	2			1			1		
Totaal	799	1.108	1.153	1.134	1.120	1.096	1.088	1.187	1.116	1.164	1.122	1.075

Oproepen

	2000	2013	2014	2015	2016	2017	2018	2019	2020	2021	2022	2023
Alarm	8	4	5		2	1			1	1		
Oproepen	28	22	22	28	18	16	16	8	9	11	8	12
Totaal	36	26	27	28	20	17	16	8	10	12	8	12

Sociale problemen

	2000	2013	2014	2015	2016	2017	2018	2019	2020	2021	2022	2023
Familiale moeilijkheden	181	278	307	334	170	46	68	19	372	438	449	419
Twist, onenigheid (geen slagen)	38	193	191	119	29	29	17	11	33	9	22	32
Burgerlijke zaak	30	78	78	21	5	7	4	5	1	4	2	5
Jeugdbescherming	182	233	275	277	300	355	362	333	222	240	318	315
Niet nader bepaald					3	1				1		
Andere	88	16	12	12	16	12	14	5	13	13	13	18



Sociale problemen

	2000	2013	2014	2015	2016	2017	2018	2019	2020	2021	2022	2023
Totaal	519	798	863	763	523	450	465	373	641	705	804	789

Rampen

	2000	2013	2014	2015	2016	2017	2018	2019	2020	2021	2022	2023
Gaslek	7	10	9	8	5	1	1	2	2	2		1
Instorting						1						
Inzakking		1					1	1				
Natuurramp										3		
Stormschade	3	2	1	3	1			1	1			
Wateroverlast	2											
Waterschade	6	3	2	3	1							
Andere	1	1	1	1					1			
Totaal	19	17	13	15	7	2	2	4	4	5		1

Openbare orde

	2000	2013	2014	2015	2016	2017	2018	2019	2020	2021	2022	2023
Verstoring	37	10	14	2	7	6	4	4	1	1	2	5
Andere	23	16	43	17	36	43	14	43	6	5	1	9
Totaal	60	26	57	19	43	49	18	47	7	6	3	14

Verdachte handelingen

	2000	2013	2014	2015	2016	2017	2018	2019	2020	2021	2022	2023
	146	332	325	341	188	166	98	88	50	57	41	36
Totaal	146	332	325	341	188	166	98	88	50	57	41	36

Gevonden voorwerpen

	2000	2013	2014	2015	2016	2017	2018	2019	2020	2021	2022	2023
	10	33	26	22	21	23	9	13	16	20	26	14
Totaal	10	33	26	22	21	23	9	13	16	20	26	14

Verloren voorwerpen



Verloren voorwerpen

	2000	2013	2014	2015	2016	2017	2018	2019	2020	2021	2022	2023
	611	10.754	7.731	4.390	4.020	3.823	3.960	5.177	4.298	4.537	4.857	4.704
Totaal	611	10.754	7.731	4.390	4.020	3.823	3.960	5.177	4.298	4.537	4.857	4.704

Andere niet misdrijven

	2000	2013	2014	2015	2016	2017	2018	2019	2020	2021	2022	2023
Bevel tot gevangenneming	75	3	2	3	1		1			1		3
Niet-naleving van voorwaarden	16	11	6	17	3	7	7	7	2	7	4	3
Proces-verbaal van inlichtingen	268	400	425	310	217	210	247	170	120	137	127	106
Kennisgeving		581	676	627	464	365	366	538	455	663	672	709
Onopzettelijke beschadiging kabels (niet telecom)		1	2	1			1					
Gedrag in relatie tot gewelddadige radicalisering				1	10	6	3	1			1	1
Vraag seining elektronisch toezicht					1	1	1			11	116	161
Toezichtstaak wapens	4	24	27	16	32	14	19	15	18	43	29	36
Niet nader bepaald					3	3	5	1	1	2		1
Andere niet misdrijven	47											
Totaal	410	1.020	1.138	975	731	606	650	732	596	864	949	1.020