

POLITIËLE CRIMINALITEITSSTATISTIEKEN

PLEEGPLAATS: POLITIEZONE

PZ CARMA

2000 - 2023

Federale Politie - DGR/DRIIBIPOL

POLITIËLE CRIMINALITEITSSTATISTIEKEN

PLEEGPLAATS: POLITIEZONE

PZ CARMA

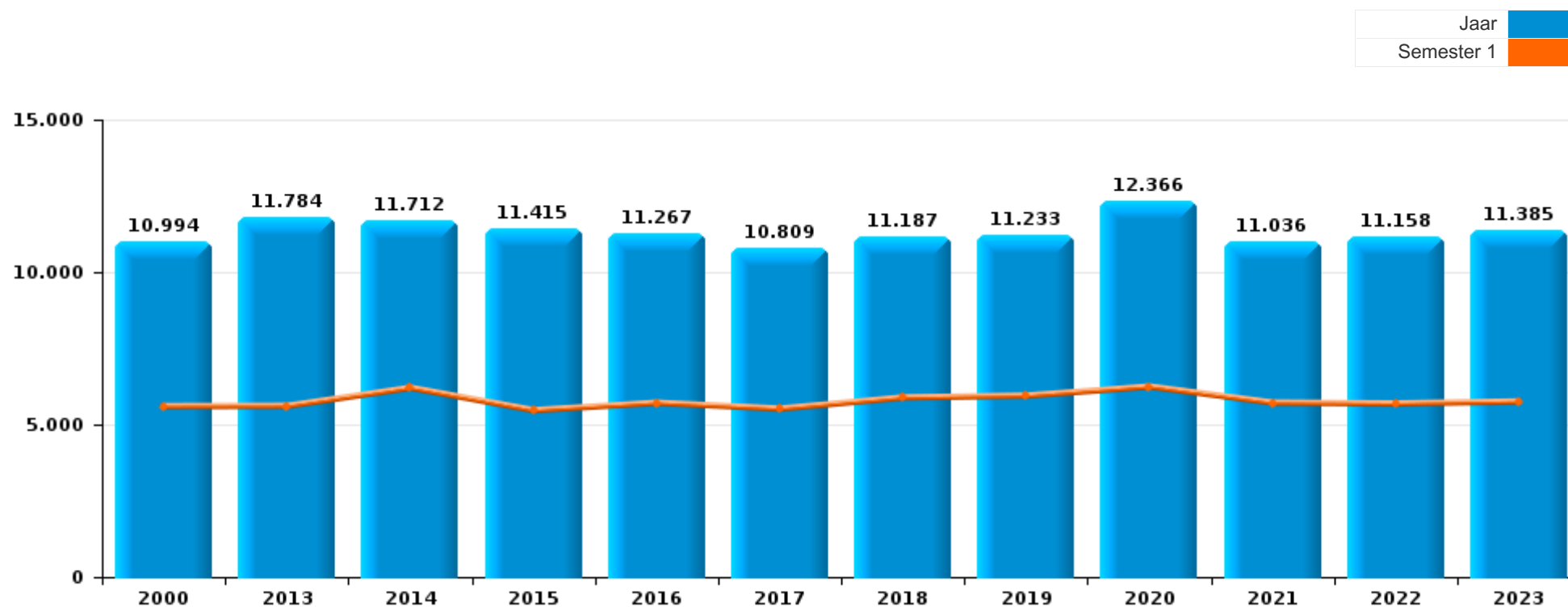
DEEL I : GERECHTELIJKE INBREUKEN

GEREGISTREERDE CRIMINALITEIT OP HET NIVEAU VAN DE POLITIEZONE



PZ CARMA

	2000	2013	2014	2015	2016	2017	2018	2019	2020	2021	2022	2023
Totaal aantal misdrijven	10.994	11.784	11.712	11.415	11.267	10.809	11.187	11.233	12.366	11.036	11.158	11.385





PZ CARMA

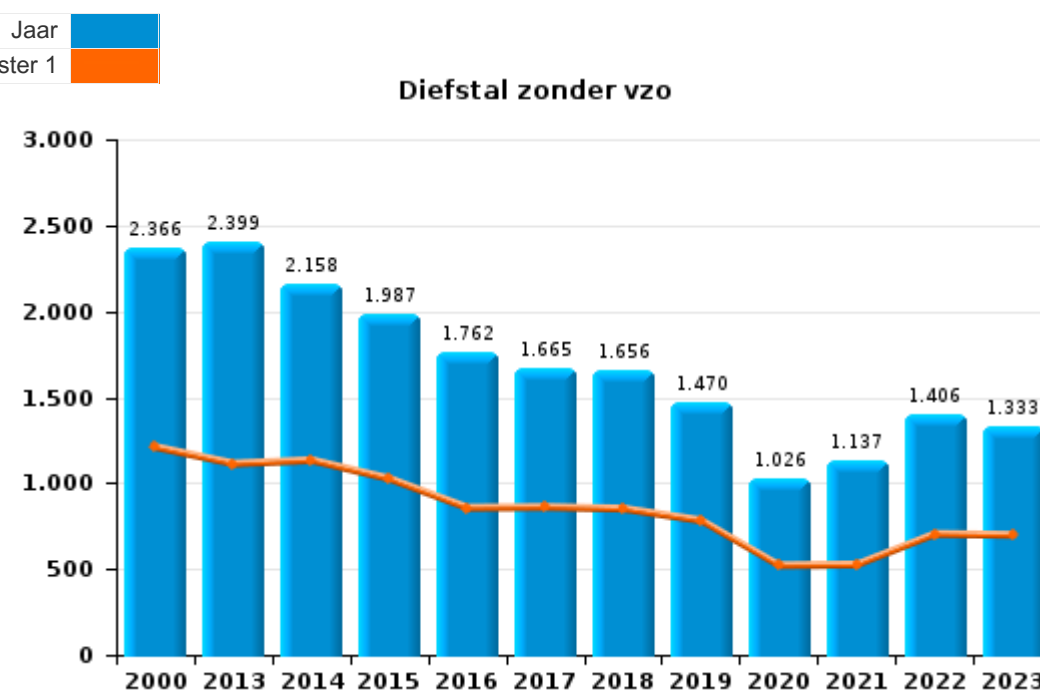
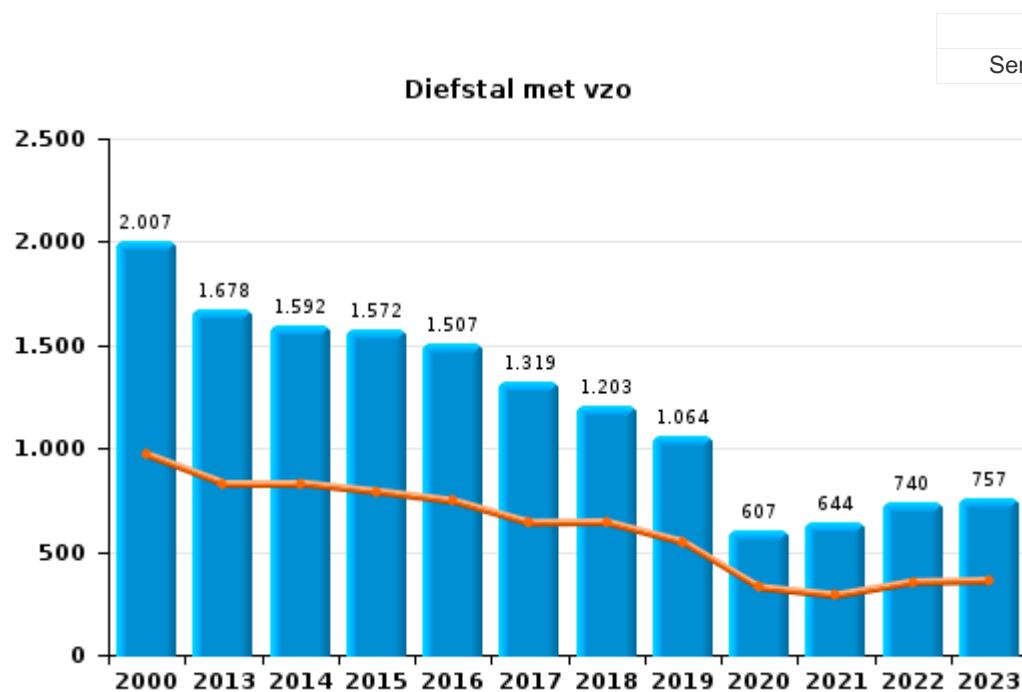
	2000	2013	2014	2015	2016	2017	2018	2019	2020	2021	2022	2023
Diefstal en afpersing	5.046	4.120	3.804	3.639	3.355	3.038	2.910	2.581	1.667	1.828	2.213	2.167
Drugs	613	963	1.541	1.568	1.764	1.653	1.644	1.894	1.647	1.543	1.479	1.677
Beschadigen van eigendom	1.506	1.496	1.338	1.280	1.291	1.259	1.243	1.094	966	1.027	1.099	981
Misdr. tegen de lichamelijke integriteit	787	1.006	924	967	975	959	1.077	1.042	939	952	1.094	1.131
Bedrog	461	615	563	570	552	584	730	823	1.340	1.169	1.180	1.152
Misdr. tegen de openbare veiligheid	506	622	686	636	662	587	606	659	558	452	515	541
Misdr. tegen andere morele waarden en gevoelens	158	503	474	515	517	457	512	498	476	448	507	548
Informatiecriminaliteit		141	143	209	188	146	180	325	910	827	786	646
Bevolkingsregister	144	322	345	332	302	259	346	302	256	361	422	447
Wapens en springstoffen	169	517	462	373	292	234	194	253	201	186	170	159
Misdr. tegen de familie	267	259	329	233	210	238	277	311	234	179	155	152
Milieu	306	234	223	246	233	289	251	237	208	243	184	160
Volksgezondheid	10	7	10	7	14	23	23	25	1.808	584	45	34
Zedenmisdrijven	157	161	131	113	157	196	197	225	216	210	180	162
Dronkenschap en alcohol	80	174	160	135	145	143	189	169	154	203	226	274
Misdr. tegen de openbare trouw	193	159	155	173	130	168	176	154	175	131	158	145
Jeugdbescherming	14	86	77	74	89	156	133	168	154	248	277	376
Vreemdelingenwetgeving	37	105	82	62	88	111	90	117	92	105	114	181
Misdr. tegen gezag van de overheid	125	109	98	93	85	84	97	69	100	81	80	78
Sociaal strafwetboek	5	16	20	18	33	46	80	75	74	52	108	143
Bescherming personen	73	20	18	15	24	25	38	40	48	26	28	57
Andere bijzondere wetten	58	11	10	32	43	28	31	24	29	31	26	33
Handelspraktijken	19	1	2	45	20	8	21	11	25	35	35	32
Voetbalwet		20	19	13	23	13	26	38	2	21	20	26
Misdr. tegen de persoonlijke vrijheid	7	24	26	13	21	10	15	17	25	19	20	16
Overtreding Strafwetboek	176				2	1	2					2
Economische wetgeving	3	24	8	6	11	18	16	26	14	16	15	19
Bescherming van de openbare inkomsten	16	6	8	8	7	29	41	15	3	9	5	8
Identiteitskaart	19	28	19	13	6	10	5	8	11	7	2	5
Arbeid	16	6	14	5	6	19	9	2	3	11	2	11
Hormonen en doping		8	6	8	11	6	8	13	13	4	1	9
Misdr. tegen de veiligheid van de staat		2	1	3	6	2	5	9	7	9	2	4
Misdr. tegen het juridisch statuut van het kind	19	1	3	1	2		1	2	4	4		
Mensenhandel		4	2	5	1	6	3	1	2		4	3
Onwettige uitoefening van het openbaar gezag	3	6	1	1	1		2	2	1	2	1	2
Huisjesmelkerij				1	1	3		1	1	10	2	1
Andere inbreuken Strafwetboek		4	1	2			2	1	2	1	2	
Kieswetgeving			9									
Private veiligheid	1	1		1			2					3
Militair strafrecht en militie		1					3	2		1		
Exploitatie van bedelarij		2				1	2					
Aanzetten misdaden of wanbedrijven									1	1	1	
Subtotaal	10.994	11.784	11.712	11.415	11.267	10.809	11.187	11.233	12.366	11.036	11.158	11.385
Overtreding lokaal politiereglement		421	364	406	382	503	603	664	841	965	750	538
Subtotaal		421	364	406	382	503	603	664	841	965	750	538
Totaal	10.994	12.205	12.076	11.821	11.649	11.312	11.790	11.897	13.207	12.001	11.908	11.923



1.1. Inbreukcategorie : Diefstal en afpersing (top 5 inbreuken op nationaal niveau 2023)

PZ CARMA

	2000	2013	2014	2015	2016	2017	2018	2019	2020	2021	2022	2023
Diefstal zonder vzo	2.366	2.399	2.158	1.987	1.762	1.665	1.656	1.470	1.026	1.137	1.406	1.333
Diefstal met vzo	2.007	1.678	1.592	1.572	1.507	1.319	1.203	1.064	607	644	740	757
Diefstal niet nader bepaald	652	14	18	29	25	20	11	14	2	3	5	1
Afpersing	18	29	36	51	61	34	40	33	32	44	62	76
Andere	3											
Totaal	5.046	4.120	3.804	3.639	3.355	3.038	2.910	2.581	1.667	1.828	2.213	2.167

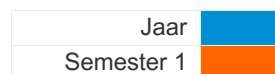




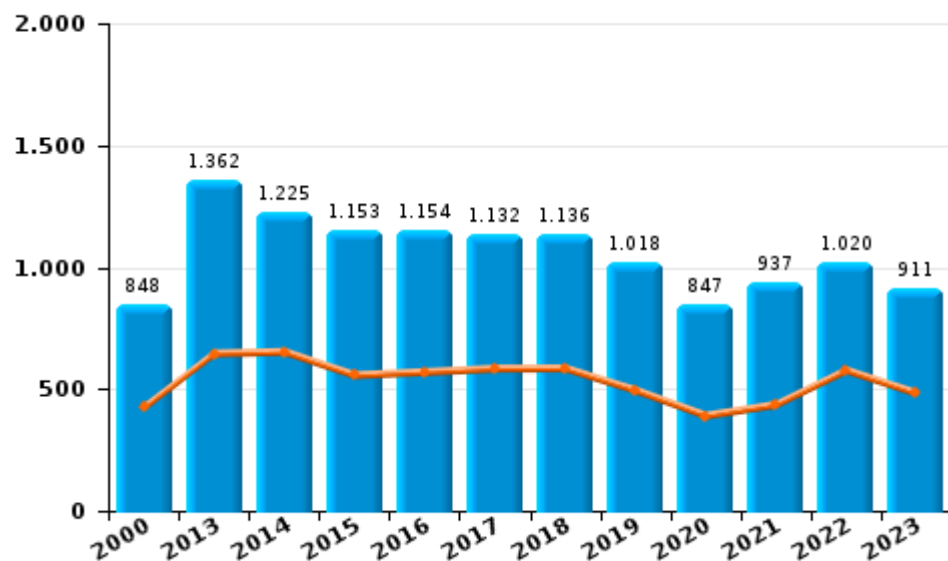
I.2. Inbreukcategorie : Beschadigen van eigendom (top 5 inbreuken op nationaal niveau 2023)

PZ CARMA

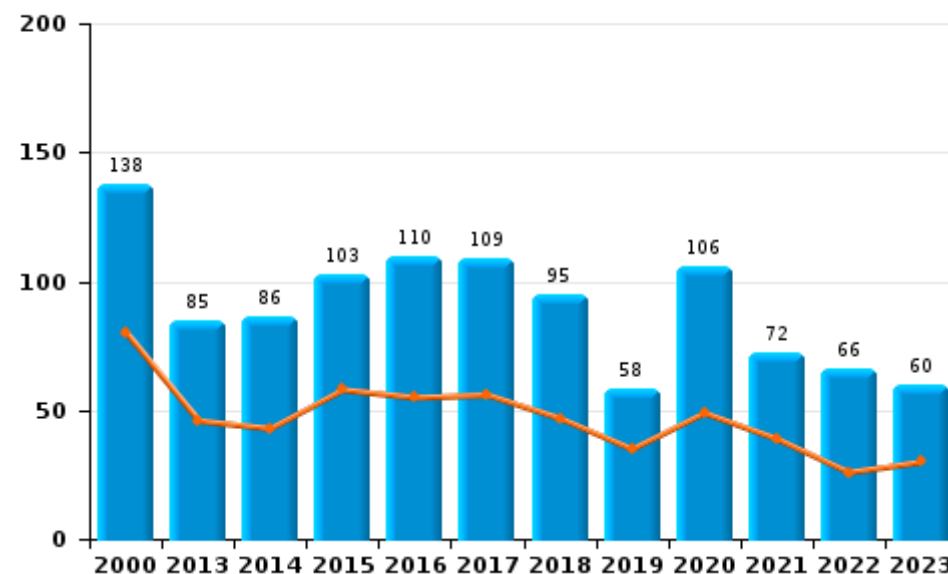
	2000	2013	2014	2015	2016	2017	2018	2019	2020	2021	2022	2023
Vandalisme	848	1.362	1.225	1.153	1.154	1.132	1.136	1.018	847	937	1.020	911
Vernieling, onbruikbaarmaking, beschadiging	511	39	20	20	23	15	11	10	7	13	6	9
Opzettelijke brandstichting	66	41	47	60	66	73	59	34	61	41	44	34
Onopzettelijke brandstichting	72	44	39	43	44	36	36	24	45	31	22	26
Opzettelijke vernieling door ontploffing	9	10	7	4	4	3	1	8	6	5	7	1
Totaal	1.506	1.496	1.338	1.280	1.291	1.259	1.243	1.094	966	1.027	1.099	981



Vandalisme



Brandstichting

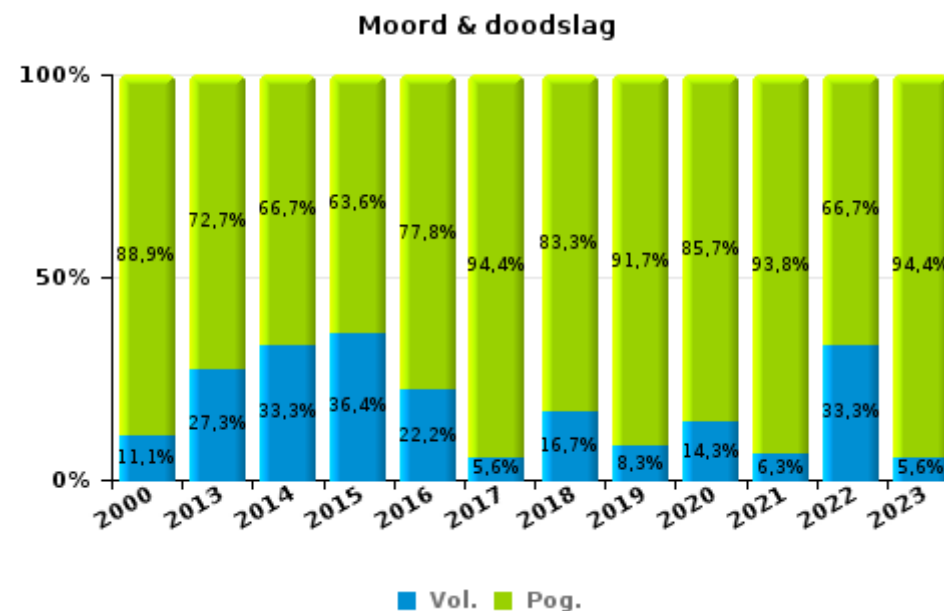
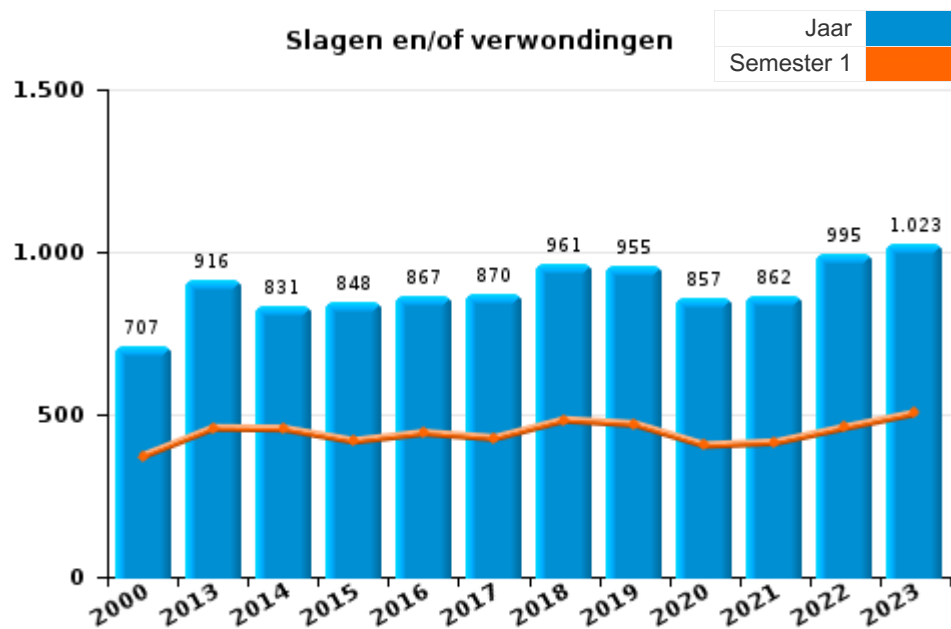




I.3. Inbreukcategorie : Misdrijven tegen de lichamelijke integriteit (top 5 inbreuken op nationaal niveau 2023)

PZ CARMA

	2000	2013	2014	2015	2016	2017	2018	2019	2020	2021	2022	2023
Slagen en/of verwondingen	707	916	831	848	867	870	961	955	857	862	995	1.023
Andere	71	79	84	97	99	71	104	75	75	74	87	90
Moord & doodslag	9	11	9	22	9	18	12	12	7	16	12	18
Totaal	787	1.006	924	967	975	959	1.077	1.042	939	952	1.094	1.131



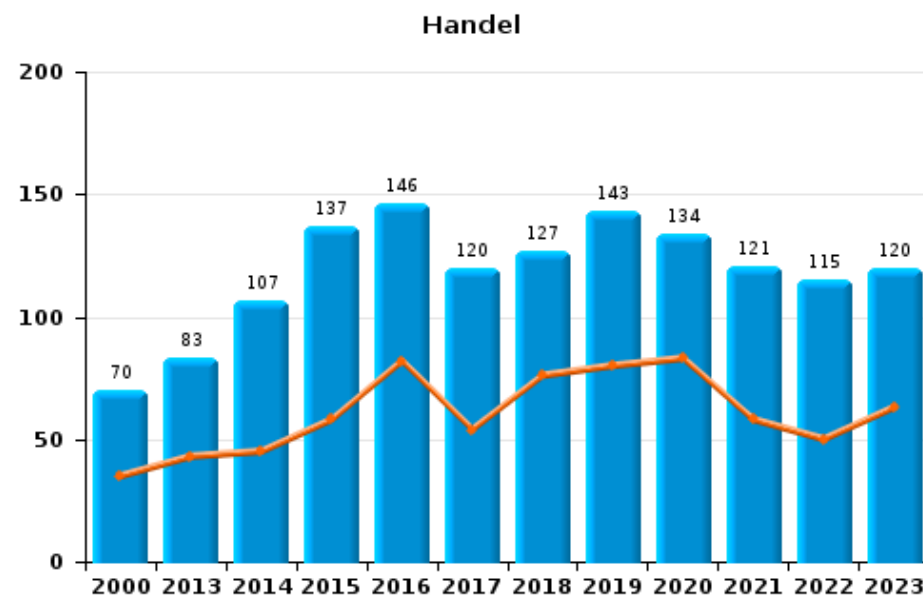
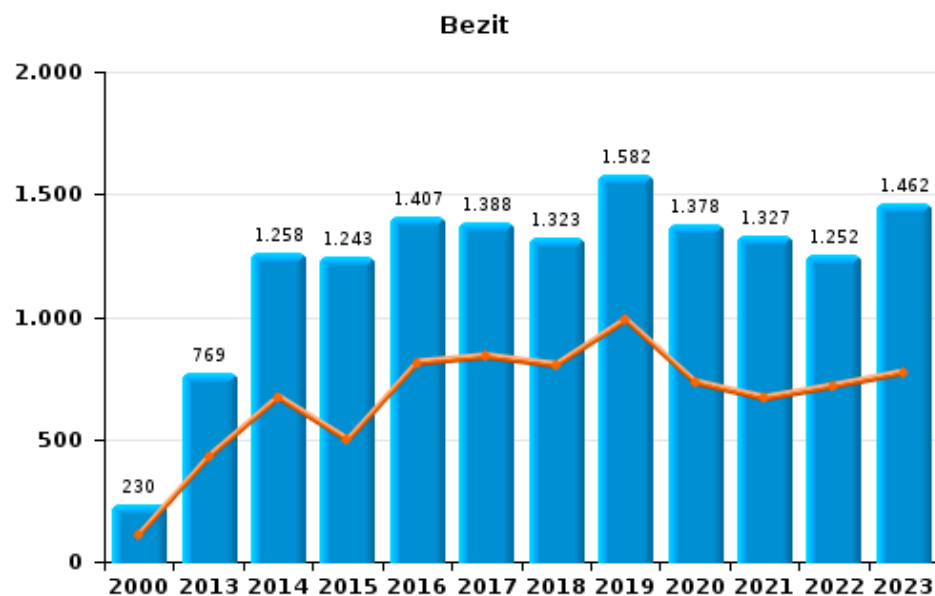


I.4. Inbreukcategorie : Drugs (top 5 inbreuken op nationaal niveau 2023)

PZ CARMA

	2000	2013	2014	2015	2016	2017	2018	2019	2020	2021	2022	2023
Bezit	230	769	1.258	1.243	1.407	1.388	1.323	1.582	1.378	1.327	1.252	1.462
Handel	70	83	107	137	146	120	127	143	134	121	115	120
Fabricatie	12	64	104	103	102	70	83	63	58	47	52	36
Gebruik	178	6	10	32	33	23	45	46	38	20	37	39
In- en uitvoer	103	29	41	33	40	32	24	27	26	12	13	15
Andere	20	12	21	20	36	20	42	33	13	16	10	5
Totaal	613	963	1.541	1.568	1.764	1.653	1.644	1.894	1.647	1.543	1.479	1.677

Jaar	
Semester 1	







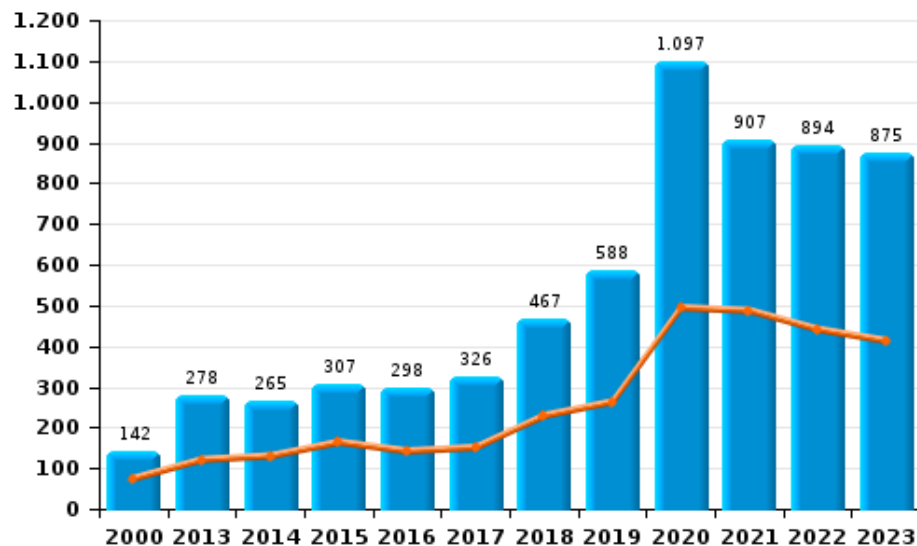
I.5. Inbreukcategorie : Bedrog (top 5 inbreuken op nationaal niveau 2023)

PZ CARMA

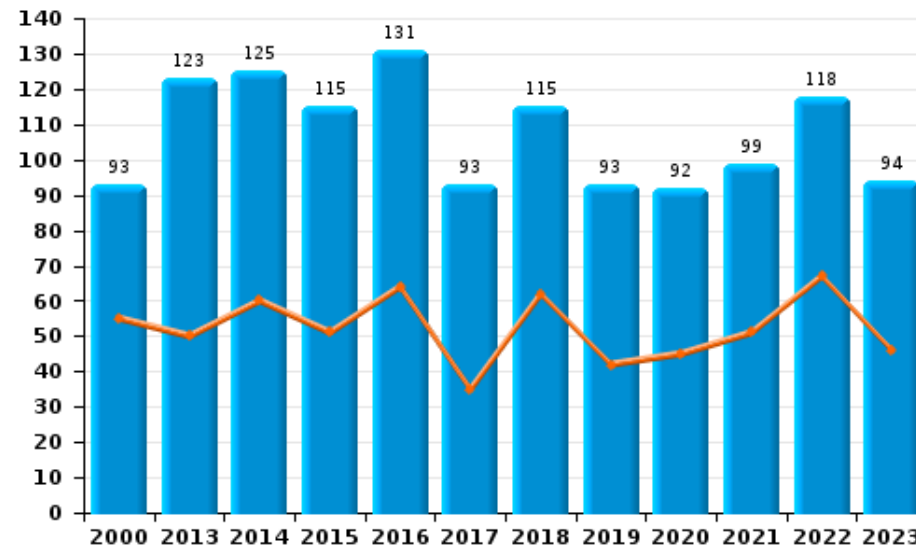
	2000	2013	2014	2015	2016	2017	2018	2019	2020	2021	2022	2023
Oplichting	142	278	265	307	298	326	467	588	1.097	907	894	875
Misbruik van vertrouwen en verwante misd.	93	123	125	115	131	93	115	93	92	99	118	94
Verduistering en bedrieglijke vernietiging	92	114	67	65	62	67	53	39	51	68	67	78
Bedrog: Andere	45	23	38	25	12	36	26	28	41	42	52	55
Misd. ivm insolventie		32	27	27	20	21	41	42	37	35	29	29
Flessentrekkerij	36	29	20	18	20	25	21	18	10	8	12	10
Heling	53	16	21	13	9	16	7	15	12	10	8	11
Totaal	461	615	563	570	552	584	730	823	1.340	1.169	1.180	1.152

Jaar 
Semester 1 

Oplichting



Misbruik van vertrouwen en verwante misd.



POLITIËLE CRIMINALITEITSSTATISTIEKEN

PLEEGPLAATS: POLITIEZONE

PZ CARMA

DEEL II : CRIMINELE FIGUREN / FENOMENEN



PZ CARMA

CF Diefstal vervoermiddel

	2000	2013	2014	2015	2016	2017	2018	2019	2020	2021	2022	2023
Autodiefstal	357	126	144	133	114	93	90	100	51	34	46	57
Motodiefstal	19	28	15	21	17	18	6	14	7	11	8	18
Carjacking	14	2	3	2	9	3	6	6	2	1	2	3
Homejacking	2	2	1	1	1	2	1				2	
Garagediefstal	17	6	8	17	7	6	5	8	5	1		1
Bromfietsdiefstal	132	39	41	56	30	27	15	27	17	25	24	38
Fietsdiefstal	645	510	420	444	340	374	274	278	201	207	252	247

CF Inbraak

	2000	2013	2014	2015	2016	2017	2018	2019	2020	2021	2022	2023
Woninginbraak	757	592	686	748	693	535	495	411	268	292	364	308
Inbraak in bedrijf of handelszaak	416	350	261	242	205	192	179	153	87	83	83	108
Inbraak in openbare of overheidsinstelling	105	103	67	85	80	73	60	35	31	39	26	38
Ramkraak	6	3	10	4		1	2	2		1		
Inbraak in gebouw (totaal)	1.265	1.043	1.013	1.074	977	799	733	598	386	414	473	454

CF Diefstal andere

	2000	2013	2014	2015	2016	2017	2018	2019	2020	2021	2022	2023
Diefstal gewapenderhand	54	41	40	39	35	69	40	57	21	24	33	16
Diefstal met geweld zonder wapen	130	71	100	106	125	92	91	67	51	62	130	114
Diefstal uit of aan voertuig	788	302	315	242	278	270	236	210	114	140	166	136
Sacjacking uit auto												1
Diefstal van wapens en explosieven	10	21	17	12	11	15	9	11	7	8	8	5
Steaming		5	3	3	3	7		1	2		4	4
Handtasroof	7	6	4	4	2	3	3	1	1	1	2	4
Grijpdiefstal	27	20	16	17	12	16	36	15	13	16	14	51
Zakkenrollerij	155	251	188	128	169	88	134	127	44	71	68	66
Winkeldiefstal	203	312	311	244	284	299	298	248	163	231	308	319
Diefstal met list	48	60	72	69	79	62	67	61	24	48	37	43
Metaaldiefstal	28	97	44	52	50	44	41	35	16	31	46	41
Werfdiefstal	76	78	56	51	42	51	58	53	22	36	32	42
Home-invasie			2	5	3	11	3	4	1	1		
Dierendiefstal	28	17	12	12	10	14	7	5	4	5	3	8
Ladingdiefstal	1	9		4	3	2		1	3		8	3



ICT-criminaliteit

	2000	2013	2014	2015	2016	2017	2018	2019	2020	2021	2022	2023
Betaalkaartfraude	16	48	45	62	33	49	46	52	55	43	71	54
Phishing		15	13	6	2	6	15	105	448	421	342	275
Ransomware							2	6	5	2	1	
Shouldersurfing		3	7	7	1	19	3	5	2	1	4	1
Skimming		3	9	5		12	5	19	10	2	1	

CF Andere

	2000	2013	2014	2015	2016	2017	2018	2019	2020	2021	2022	2023
Geweld tegen beroepen van algemeen belang	12	25	23	23	15	11	38	28	33	23	23	25
Groepsverkrachting	2	2	5	1	7	3	3	4		1	2	
Graffiti	4	33	41	33	56	39	31	34	24	19	37	23
Beschadiging van auto	259	603	498	500	452	483	505	451	345	380	443	375
Steekpartij	2	13	6	8	9	11	13	13	8	16	9	13

FE Intrafamiliaal geweld (IFG)

	2000	2013	2014	2015	2016	2017	2018	2019	2020	2021	2022	2023
IFG: fysiek, binnen het koppel	107	277	283	267	268	274	312	325	314	295	335	340
IFG: fysiek, tegen afstammelingen	1	23	16	29	25	29	36	44	39	39	62	65
IFG: fysiek, tegen andere leden	81	68	53	51	59	66	82	68	65	65	66	69
IFG: seksueel, binnen het koppel			1		3	1	1	1	2		1	2
IFG: seksueel, tegen afstammelingen	4	9	4	6	6	7	12	4	7	9	2	2
IFG: seksueel, tegen andere leden	1		1									
IFG: psychisch, binnen het koppel	194	225	303	219	206	258	307	362	283	209	202	193
IFG: psychisch, tegen afstammelingen			2	2	1	6	5	8	14	8	11	15
IFG: psychisch, tegen andere leden		5	4	2	4	7	5	12	17	14	10	8
IFG: economisch, binnen het koppel	3	9	4	8	16	14	16	11	18	11	22	27
IFG: economisch, tegen afstammelingen			3		2	1	3	3	3	2	5	3
IFG: economisch, tegen andere leden	97	55	51	39	35	24	35	18	20	18	20	41

FE Hormonen en doping

	2000	2013	2014	2015	2016	2017	2018	2019	2020	2021	2022	2023
Humane doping		10	5	11	13	9	7	15	14	6	1	10
Illegale vetmesting		1	5	4	5		4	7	7	3	1	1



FE Drugs

	2000	2013	2014	2015	2016	2017	2018	2019	2020	2021	2022	2023
Verkoop van cocaïne		11	16	34	18	22	36	32	29	29	26	41
Import-export van cocaïne		5	6	4	4	3	4	1	2	2	2	2
Productie van synthetische drugs		2	8	12	10	2	5	7	5	7	11	2
Import-export van synthetische drugs		5	6	9	7	3	7	2	3	1	1	3
Verkoop van synthetische drugs	2	29	19	39	28	18	29	26	23	38	25	29
Productie van cannabis (teelt)	1	32	57	54	45	37	44	35	27	18	16	9
Import-export van cannabis in grote hoev.		1	1					1				1
Verkoop van cannabis in grote hoeveelheid			2	1	1	1	3	5	2		1	5
Import-export van heroïne		2	2	1	1	2	2	1		1		
Verkoop-handel van heroïne		2	5	4	2	3	2		1	5	1	7

FE Wapenzwendel

	2000	2013	2014	2015	2016	2017	2018	2019	2020	2021	2022	2023
Handel en productie van vuurwapen	3	8	5	6	1	4	3	4	6	6	3	3
Handel en productie van niet-vuurwapen			2		3	1		1				

FE Mensenhandel

	2000	2013	2014	2015	2016	2017	2018	2019	2020	2021	2022	2023
Mensenhandel - economische uitbuiting			1	4		5	2				2	1
Mensenhandel - seksuele uitbuiting	7	8	4	2	2	1	8	8	7	7	4	4



FE Geweld in de publieke ruimte

	2000	2013	2014	2015	2016	2017	2018	2019	2020	2021	2022	2023
Fysiek geweld (openbaar vervoer)	7	23	31	26	24	17	19	24	12	14	24	21
Fysiek geweld (openbare weg)	217	202	207	207	210	192	197	213	171	182	217	227
Fysiek geweld (andere openbare plaats)	26	26	26	19	16	14	22	20	27	21	21	24
Fysiek geweld (publiek toegankelijke plaats)	184	189	166	188	166	168	168	142	119	111	173	162
Seksueel geweld (openbaar vervoer)	1	6	2	5	3	1	2	6	3	10	6	1
Seksueel geweld (openbare weg)	40	18	17	14	7	16	16	22	17	20	18	23
Seksueel geweld (andere openbare plaats)	10	5	5	6	15	7	10	10	12	10	6	7
Seksueel geweld (publiek toegankelijke plaats)	27	14	23	15	29	27	23	29	16	24	19	30
Psychisch geweld (openbaar vervoer)	2	21	23	12	18	2	12	14	11	7	4	12
Psychisch geweld (openbare weg)	154	148	189	158	138	125	155	175	119	132	137	138
Psychisch geweld (andere openbare plaats)	21	19	17	16	18	11	13	17	21	16	18	19
Psychisch geweld (publiek toegankelijke plaats)	119	113	146	134	114	131	109	129	104	73	100	102
Diefstal gewapenderhand (openbaar vervoer)		1	2	2		3				1		1
Diefstal gewapenderhand (openbare weg)	9	12	6	8	12	10	8	14	3	4	8	4
Diefstal gewapenderhand (andere openbare plaats)	1			2	1			2				3
Diefstal gewapenderhand (publiek toegank. plaats)	30	18	17	16	13	36	20	30	13	12	22	4
Diefstal geweld zonder wapen (openbaar vervoer)	4	7	4	2		3	1	1	1	3	6	7
Diefstal geweld zonder wapen (openbare weg)	42	21	27	25	29	19	17	10	12	8	13	18
Diefstal geweld zonder wapen (and. openb. plaats)	3	3	1	3	3	5	3	3	1	3	1	5
Diefstal geweld zonder wapen (pub. toegank. pl.)	39	21	24	24	38	20	32	28	12	16	19	24

FE Andere

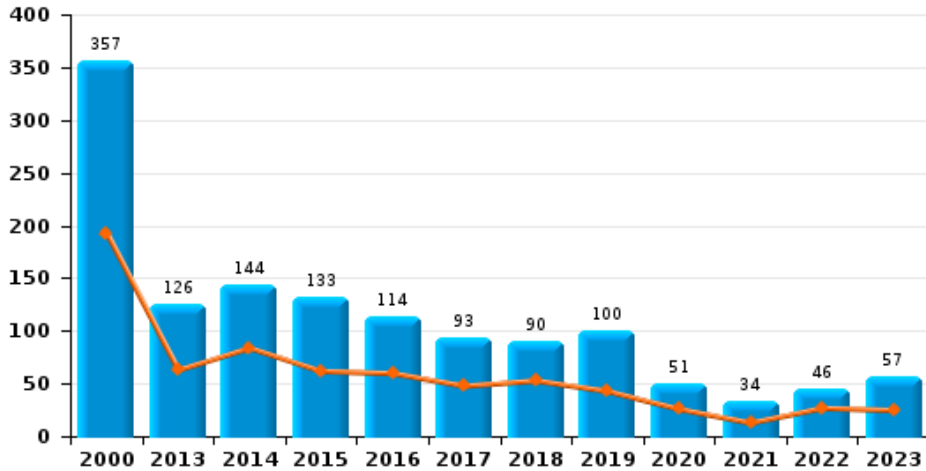
	2000	2013	2014	2015	2016	2017	2018	2019	2020	2021	2022	2023
Nepagenten			3	1		2	3		3	5	5	2
Terrorisme, extremisme en radicalisme		6	1	6	10	2	5	7	5	4	5	3
Cyberbelaging	24	151	297	284	386	294	281	262	260	214	222	250
Identiteitsfraude	18	62	73	72	69	87	182	153	230	104	96	113



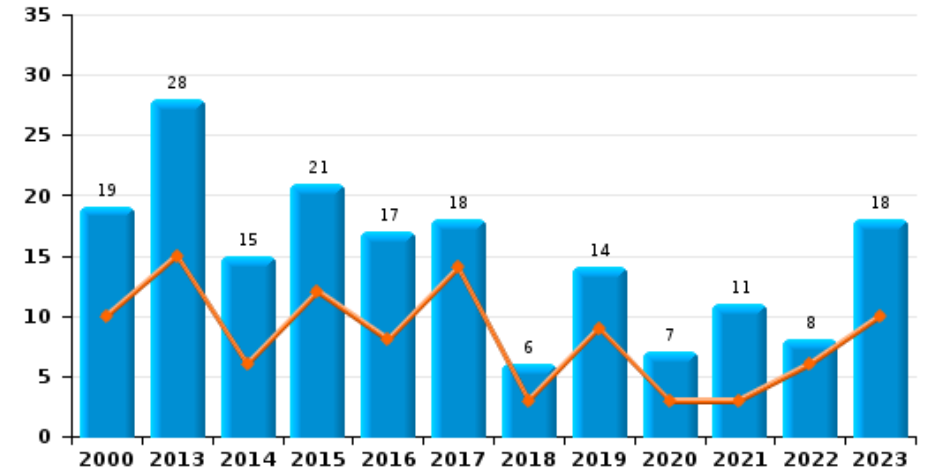
PZ CARMA

Jaar ■
Semester 1 ■

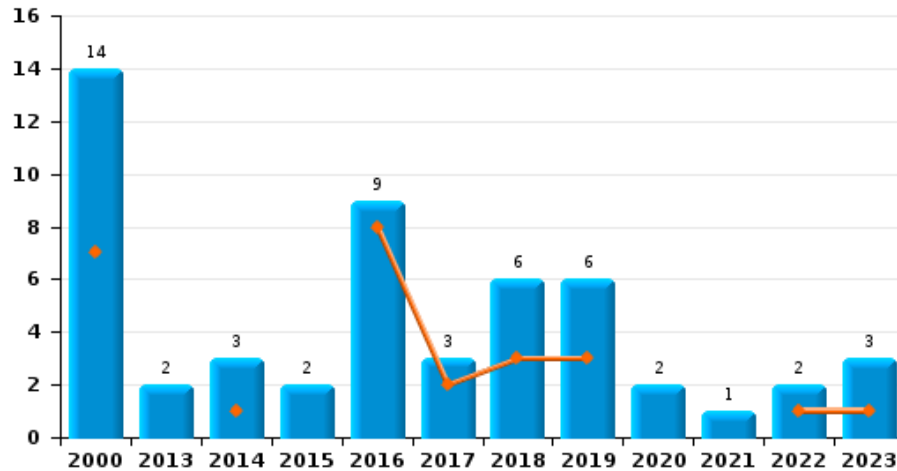
Autodiefstal



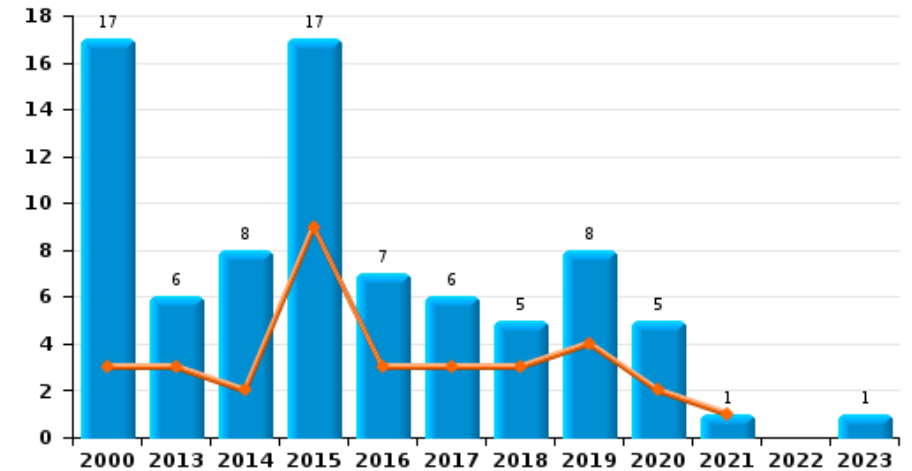
Motodiefstal



Carjacking



Garagediefstal

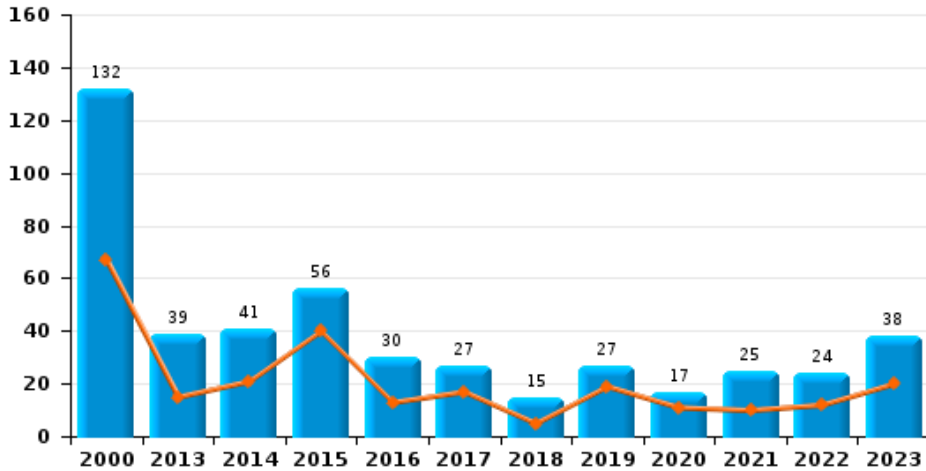




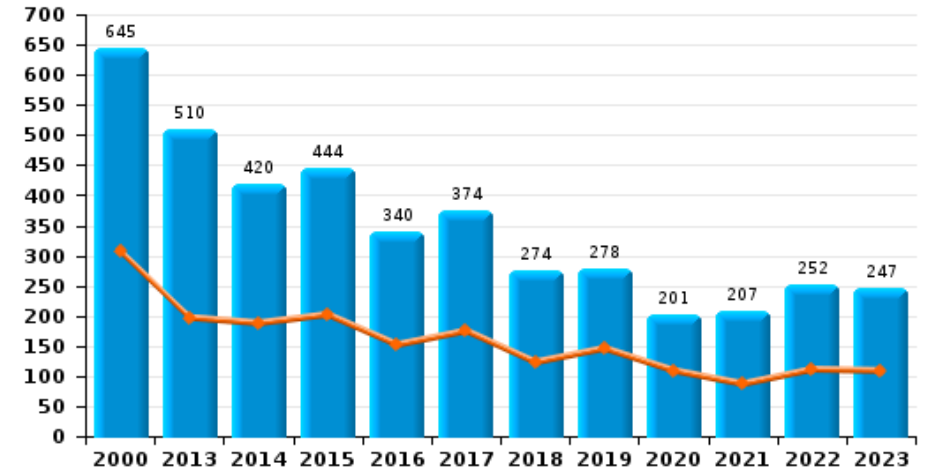
PZ CARMA

Jaar	■
Semester 1	■

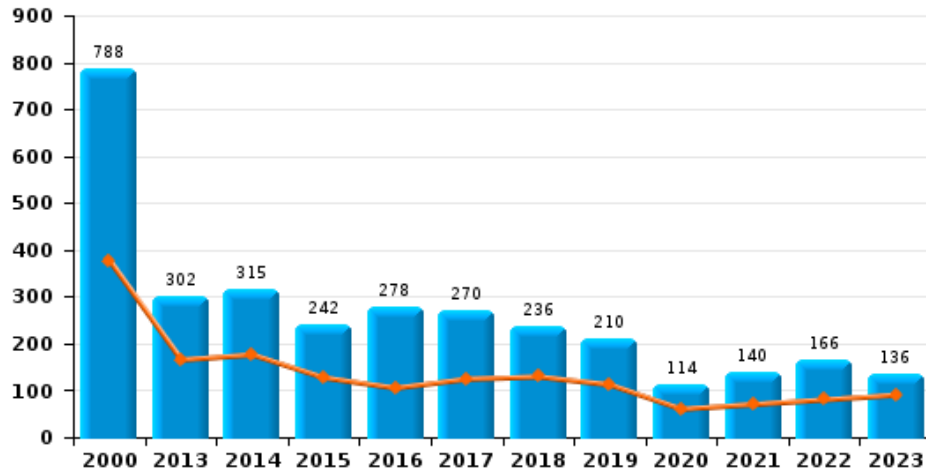
Bromfietsdiefstal



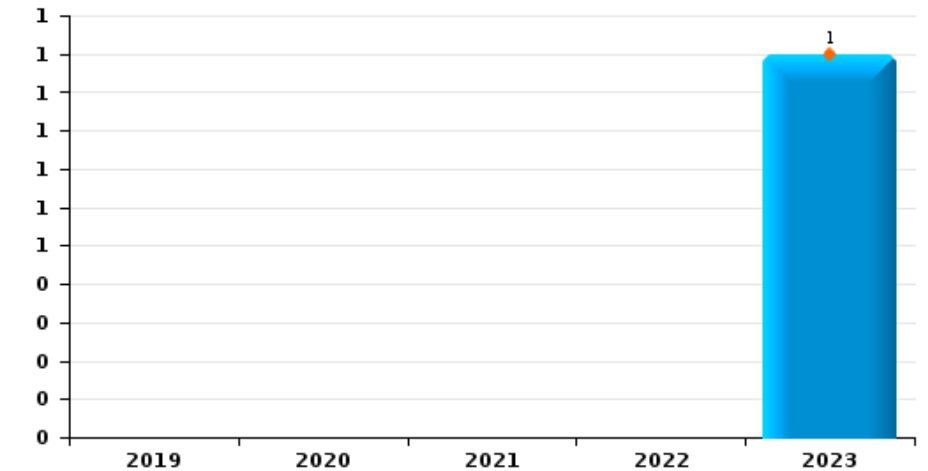
Fietsdiefstal



Diefstal uit of aan voertuig

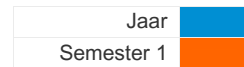


Sacjacking uit auto

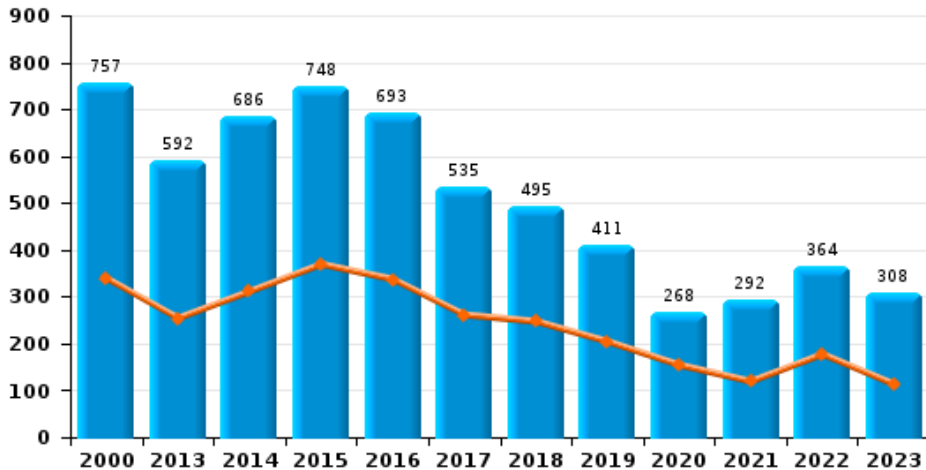




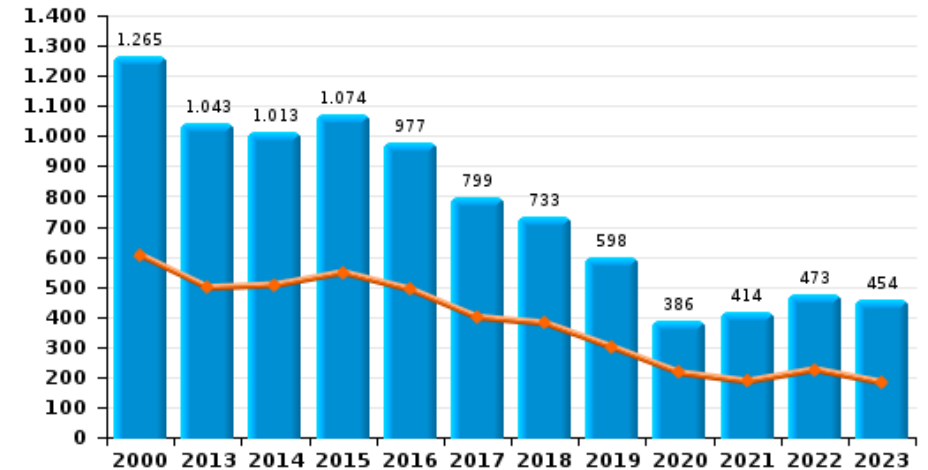
PZ CARMA



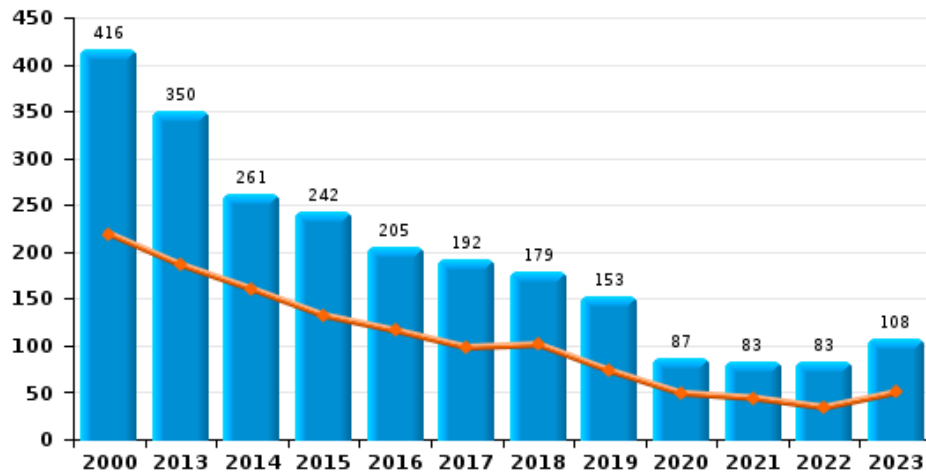
Woninginbraak



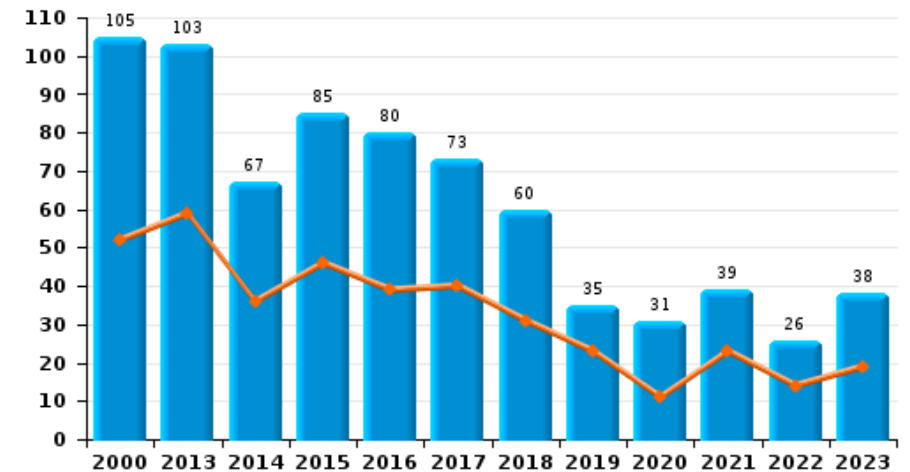
Inbraak in gebouw (totaal)



Inbraak in bedrijf of handelszaak

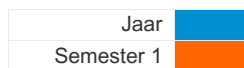


Inbraak in openbare of overheidsinstelling

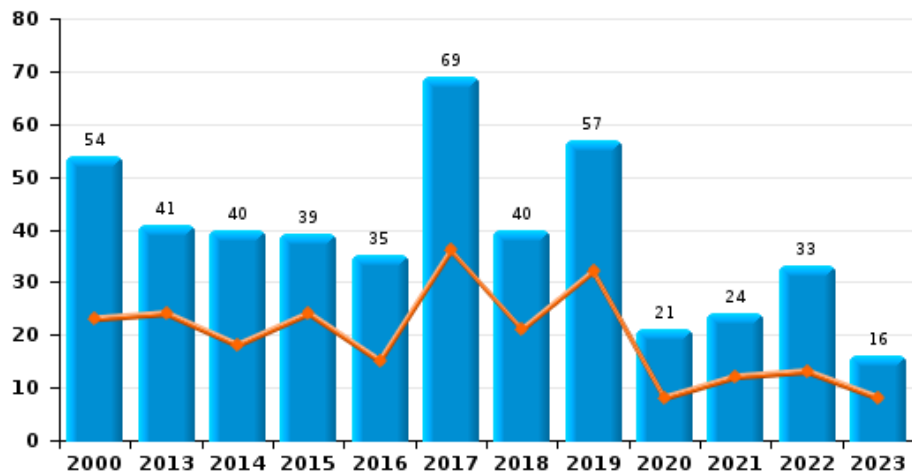




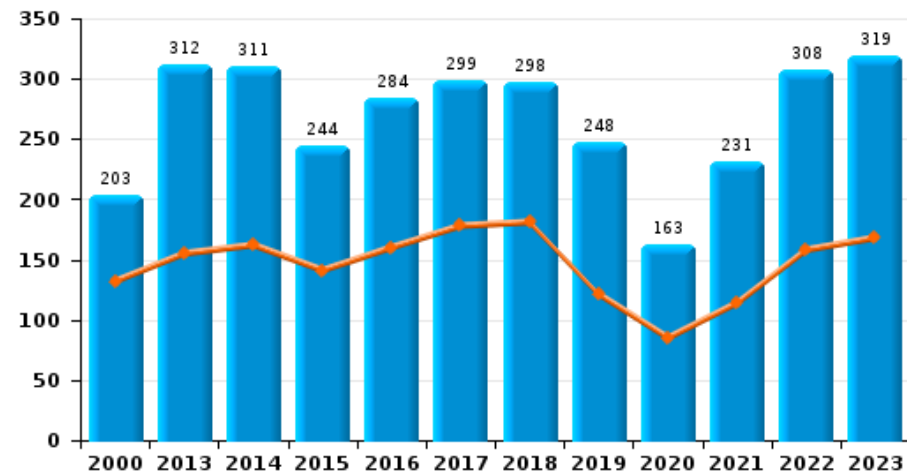
PZ CARMA



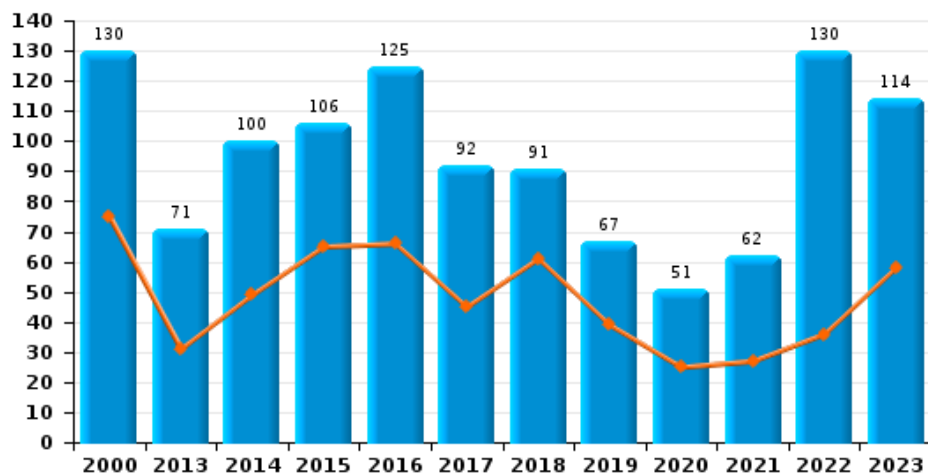
Diefstal gewapenderhand



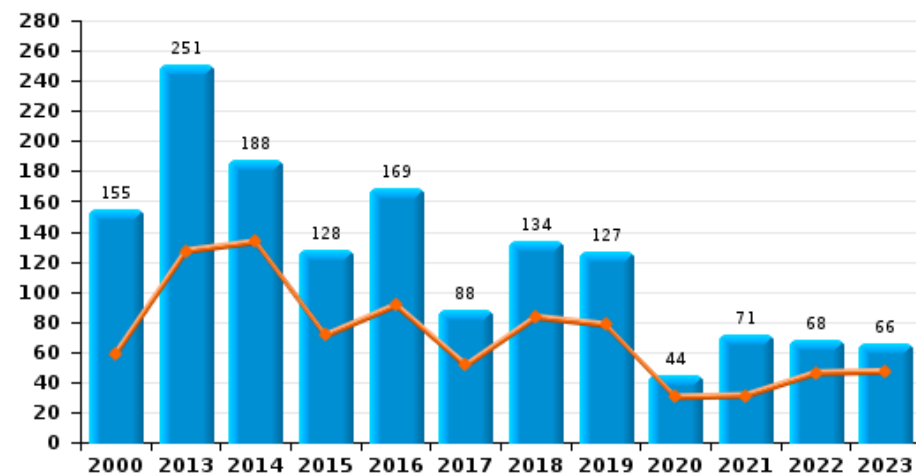
Winkeldiefstal



Diefstal met geweld zonder wapen



Zakkenrollerij

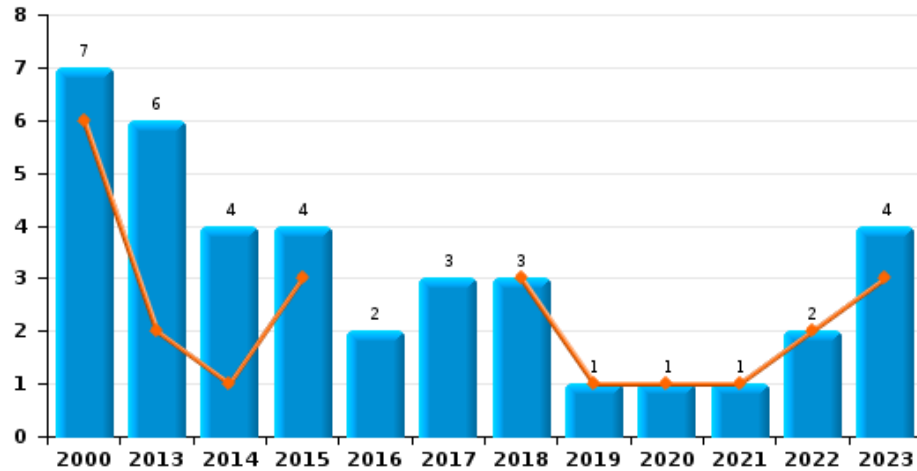




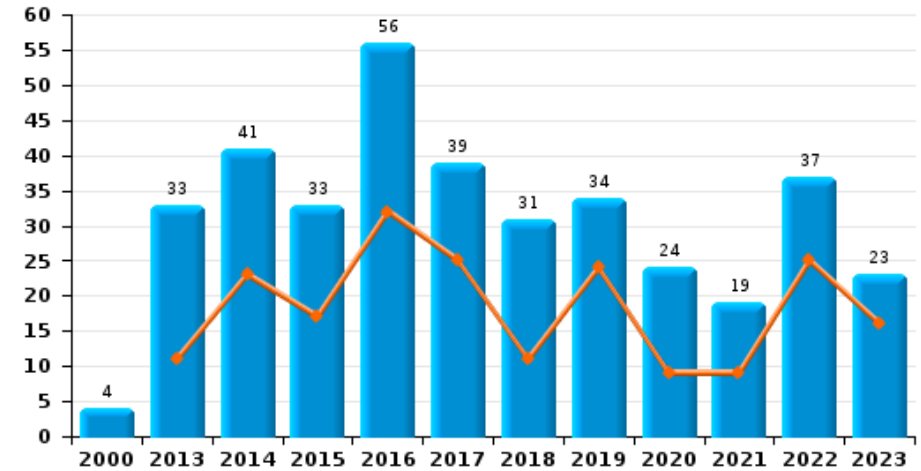
PZ CARMA

Jaar ■
Semester 1 ■

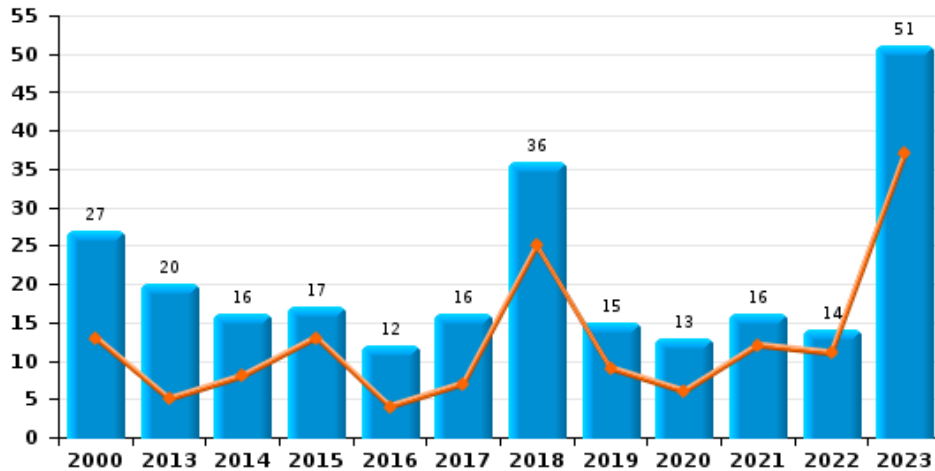
Handtasroof



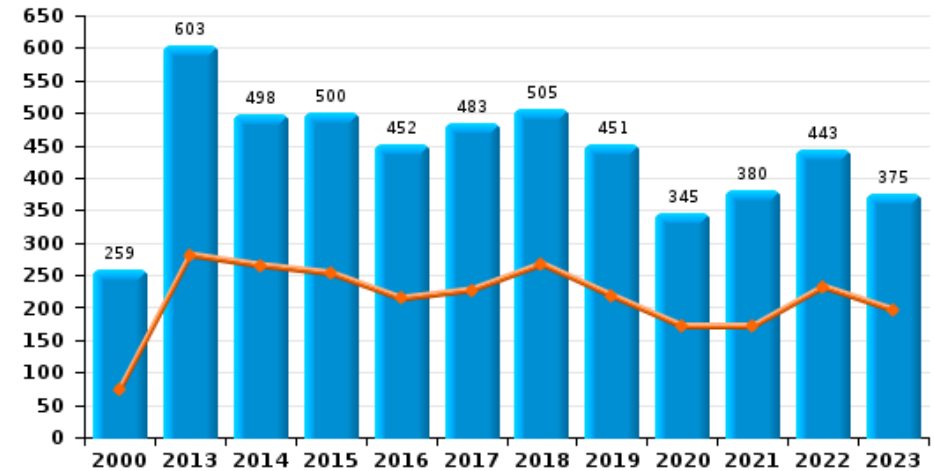
Graffiti



Grijpdiefstal



Beschadiging van auto





PZ CARMA

CF Diefstal vervoermiddel

		2000	2013	2014	2015	2016	2017	2018	2019	2020	2021	2022	2023
Autodiefstal	Sem 1	193	63	84	62	60	48	53	43	26	13	27	25
	Sem 2	164	63	60	71	54	45	37	57	25	21	19	32
Totaal		357	126	144	133	114	93	90	100	51	34	46	57
Motodiefstal	Sem 1	10	15	6	12	8	14	3	9	3	3	6	10
	Sem 2	9	13	9	9	9	4	3	5	4	8	2	8
Totaal		19	28	15	21	17	18	6	14	7	11	8	18
Carjacking	Sem 1	7		1		8	2	3	3			1	1
	Sem 2	7	2	2	2	1	1	3	3	2	1	1	2
Totaal		14	2	3	2	9	3	6	6	2	1	2	3
Homejacking	Sem 1			1	1		1	1				1	
	Sem 2	2	2			1	1					1	
Totaal		2	2	1	1	1	2	1				2	
Garagediefstal	Sem 1	3	3	2	9	3	3	3	4	2	1		
	Sem 2	14	3	6	8	4	3	2	4	3			1
Totaal		17	6	8	17	7	6	5	8	5	1		1
Bromfietsdiefstal	Sem 1	67	15	21	40	13	17	5	19	11	10	12	20
	Sem 2	65	24	20	16	17	10	10	8	6	15	12	18
Totaal		132	39	41	56	30	27	15	27	17	25	24	38
Fietsdiefstal	Sem 1	307	197	188	202	152	175	123	146	109	87	111	109
	Sem 2	338	313	232	242	188	199	151	132	92	120	141	138
Totaal		645	510	420	444	340	374	274	278	201	207	252	247



CF Inbraak

		2000	2013	2014	2015	2016	2017	2018	2019	2020	2021	2022	2023
Woninginbraak	Sem 1	339	254	311	369	337	261	247	204	154	119	177	113
	Sem 2	418	338	375	379	356	274	248	207	114	173	187	195
	Totaal	757	592	686	748	693	535	495	411	268	292	364	308
Inbraak in bedrijf of handelszaak	Sem 1	219	186	160	132	116	98	101	73	49	44	34	50
	Sem 2	197	164	101	110	89	94	78	80	38	39	49	58
	Totaal	416	350	261	242	205	192	179	153	87	83	83	108
Inbraak in openbare of overheidsinstelling	Sem 1	52	59	36	46	39	40	31	23	11	23	14	19
	Sem 2	53	44	31	39	41	33	29	12	20	16	12	19
	Totaal	105	103	67	85	80	73	60	35	31	39	26	38
Ramkraak	Sem 1	2		8	4			2	1				
	Sem 2	4	3	2			1		1		1		
	Totaal	6	3	10	4		1	2	2		1		
Inbraak in gebouw (totaal)	Sem 1	604	497	506	547	491	398	379	299	214	186	225	182
	Sem 2	661	546	507	527	486	401	354	299	172	228	248	272
	Totaal	1.265	1.043	1.013	1.074	977	799	733	598	386	414	473	454



CF Diefstal andere

		2000	2013	2014	2015	2016	2017	2018	2019	2020	2021	2022	2023
Diefstal gewapenderhand	Sem 1	23	24	18	24	15	36	21	32	8	12	13	8
	Sem 2	31	17	22	15	20	33	19	25	13	12	20	8
Totaal		54	41	40	39	35	69	40	57	21	24	33	16
Diefstal met geweld zonder wapen	Sem 1	75	31	49	65	66	45	61	39	25	27	36	58
	Sem 2	55	40	51	41	59	47	30	28	26	35	94	56
Totaal		130	71	100	106	125	92	91	67	51	62	130	114
Diefstal uit of aan voertuig	Sem 1	377	166	177	128	106	125	130	113	61	71	81	91
	Sem 2	411	136	138	114	172	145	106	97	53	69	85	45
Totaal		788	302	315	242	278	270	236	210	114	140	166	136
Sacjacking uit auto	Sem 1												1
	Totaal												1
Diefstal van wapens en explosieven	Sem 1	5	13	8	9	4	9	4	5	4	3	4	3
	Sem 2	5	8	9	3	7	6	5	6	3	5	4	2
Totaal		10	21	17	12	11	15	9	11	7	8	8	5
Steaming	Sem 1		5	2	1	1	3		1			1	1
	Sem 2			1	2	2	4			2		3	3
Totaal			5	3	3	3	7		1	2		4	4
Handtasroof	Sem 1	6	2	1	3			3	1	1	1	2	3
	Sem 2	1	4	3	1	2	3						1
Totaal		7	6	4	4	2	3	3	1	1	1	2	4
Grijpdiefstal	Sem 1	13	5	8	13	4	7	25	9	6	12	11	37
	Sem 2	14	15	8	4	8	9	11	6	7	4	3	14
Totaal		27	20	16	17	12	16	36	15	13	16	14	51
Zakkenrollerij	Sem 1	59	127	133	71	91	51	83	78	30	31	46	47
	Sem 2	96	124	55	57	78	37	51	49	14	40	22	19
Totaal		155	251	188	128	169	88	134	127	44	71	68	66



Winkeldiefstal	Sem 1	132	155	162	141	160	178	181	121	85	114	158	168
	Sem 2	71	157	149	103	124	121	117	127	78	117	150	151
	Totaal	203	312	311	244	284	299	298	248	163	231	308	319
Diefstal met list	Sem 1	30	26	40	45	40	33	38	36	12	28	15	25
	Sem 2	18	34	32	24	39	29	29	25	12	20	22	18
	Totaal	48	60	72	69	79	62	67	61	24	48	37	43
Metaaldiefstal	Sem 1	10	41	19	23	27	22	21	21	10	13	22	23
	Sem 2	18	56	25	29	23	22	20	14	6	18	24	18
	Totaal	28	97	44	52	50	44	41	35	16	31	46	41
Werfdiefstal	Sem 1	45	45	27	34	14	23	29	37	5	19	15	25
	Sem 2	31	33	29	17	28	28	29	16	17	17	17	17
	Totaal	76	78	56	51	42	51	58	53	22	36	32	42
Home-invasie	Sem 1			1	2	2	7		2		1		
	Sem 2			1	3	1	4	3	2	1			
	Totaal			2	5	3	11	3	4	1	1		
Dierendiefstal	Sem 1	15	10	6	8	5	8	1	3		3	3	3
	Sem 2	13	7	6	4	5	6	6	2	4	2		5
	Totaal	28	17	12	12	10	14	7	5	4	5	3	8
Ladingdiefstal	Sem 1		5		2	3				1		4	3
	Sem 2	1	4		2		2		1	2		4	
	Totaal	1	9		4	3	2		1	3		8	3



ICT-criminaliteit

		2000	2013	2014	2015	2016	2017	2018	2019	2020	2021	2022	2023
Betaalkaartfraude	Sem 1	6	14	20	33	14	24	19	25	24	22	42	36
	Sem 2	10	34	25	29	19	25	27	27	31	21	29	18
	Totaal	16	48	45	62	33	49	46	52	55	43	71	54
Phishing	Sem 1		8	5	5	2	2	2	26	222	183	202	102
	Sem 2		7	8	1		4	13	79	226	238	140	173
	Totaal		15	13	6	2	6	15	105	448	421	342	275
Ransomware	Sem 1							1	4	4	2	1	
	Sem 2							1	2	1			
	Totaal							2	6	5	2	1	
Shouldersurfing	Sem 1		3	1	4		13		1	1		2	1
	Sem 2			6	3	1	6	3	4	1	1	2	
	Totaal		3	7	7	1	19	3	5	2	1	4	1
Skimming	Sem 1			5	3		1	4	7	7	2	1	
	Sem 2		3	4	2		11	1	12	3			
	Totaal		3	9	5		12	5	19	10	2	1	



CF Andere

		2000	2013	2014	2015	2016	2017	2018	2019	2020	2021	2022	2023
Geweld tegen beroepen van algemeen belang	Sem 1	6	16	16	12	3	8	18	10	15	8	12	16
	Sem 2	6	9	7	11	12	3	20	18	18	15	11	9
Totaal		12	25	23	23	15	11	38	28	33	23	23	25
Groepsverkrachting	Sem 1	2	1	3	1	2		2	3		1	1	
	Sem 2		1	2		5	3	1	1			1	
Totaal		2	2	5	1	7	3	3	4		1	2	
Graffiti	Sem 1		11	23	17	32	25	11	24	9	9	25	16
	Sem 2	4	22	18	16	24	14	20	10	15	10	12	7
Totaal		4	33	41	33	56	39	31	34	24	19	37	23
Beschadiging van auto	Sem 1	74	281	265	253	214	227	267	218	171	171	232	196
	Sem 2	185	322	233	247	238	256	238	233	174	209	211	179
Totaal		259	603	498	500	452	483	505	451	345	380	443	375
Steekpartij	Sem 1	2	11	3	3	1	6	5	3	5	8	3	7
	Sem 2		2	3	5	8	5	8	10	3	8	6	6
Totaal		2	13	6	8	9	11	13	13	8	16	9	13



FE Intrafamiliaal geweld (IFG)

		2000	2013	2014	2015	2016	2017	2018	2019	2020	2021	2022	2023
IFG: fysiek, binnen het koppel	Sem 1	64	134	168	129	132	125	138	148	139	141	156	154
	Sem 2	43	143	115	138	136	149	174	177	175	154	179	186
Totaal		107	277	283	267	268	274	312	325	314	295	335	340
IFG: fysiek, tegen afstammelingen	Sem 1	1	11	8	12	13	12	18	21	16	22	33	32
	Sem 2		12	8	17	12	17	18	23	23	17	29	33
Totaal		1	23	16	29	25	29	36	44	39	39	62	65
IFG: fysiek, tegen andere leden	Sem 1	47	33	33	26	26	30	37	36	31	30	35	32
	Sem 2	34	35	20	25	33	36	45	32	34	35	31	37
Totaal		81	68	53	51	59	66	82	68	65	65	66	69
IFG: seksueel, binnen het koppel	Sem 1			1		3				2			1
	Sem 2						1	1	1			1	1
Totaal				1		3	1	1	1	2		1	2
IFG: seksueel, tegen afstammelingen	Sem 1	2	5	4	5	2	4	8	4	2	5	2	1
	Sem 2	2	4		1	4	3	4		5	4		1
Totaal		4	9	4	6	6	7	12	4	7	9	2	2
IFG: seksueel, tegen andere leden	Sem 1	1		1									
Totaal		1		1									
IFG: psychisch, binnen het koppel	Sem 1	113	94	140	86	107	140	144	196	131	108	108	101
	Sem 2	81	131	163	133	99	118	163	166	152	101	94	92
Totaal		194	225	303	219	206	258	307	362	283	209	202	193
IFG: psychisch, tegen afstammelingen	Sem 1			1	1		3	2	3	1	4	6	5
	Sem 2			1	1	1	3	3	5	13	4	5	10
Totaal				2	2	1	6	5	8	14	8	11	15
IFG: psychisch, tegen andere leden	Sem 1		3	2	2	3	4	2	6	9	7	4	4
	Sem 2		2	2		1	3	3	6	8	7	6	4
Totaal			5	4	2	4	7	5	12	17	14	10	8



IFG: economisch, binnen het koppel	Sem 1	3
	Sem 2	
Totaal		3

5	1	4	10	6	7	5	6	2	11	14
4	3	4	6	8	9	6	12	9	11	13
9	4	8	16	14	16	11	18	11	22	27

IFG: economisch, tegen afstammelingen	Sem 1	
	Sem 2	
Totaal		

	2		1	1	1	2	1		3	1
	1		1		2	1	2	2	2	2
	3		2	1	3	3	3	2	5	3

IFG: economisch, tegen andere leden	Sem 1	54
	Sem 2	43
Totaal		97

25	27	26	19	9	8	11	9	12	9	22
30	24	13	16	15	27	7	11	6	11	19
55	51	39	35	24	35	18	20	18	20	41



FE Hormonen en doping

		2000	2013	2014	2015	2016	2017	2018	2019	2020	2021	2022	2023
Humane doping	Sem 1		1	2	4	10	7	4	8	9	4		4
	Sem 2		9	3	7	3	2	3	7	5	2	1	6
Totaal			10	5	11	13	9	7	15	14	6	1	10
Illegale vetmesting	Sem 1		1	2		2		2	4	5	2		
	Sem 2			3	4	3		2	3	2	1	1	1
Totaal			1	5	4	5		4	7	7	3	1	1



FE Drugs

		2000	2013	2014	2015	2016	2017	2018	2019	2020	2021	2022	2023
Verkoop van cocaïne	Sem 1		9	8	17	14	11	24	18	16	13	11	20
	Sem 2		2	8	17	4	11	12	14	13	16	15	21
	Totaal		11	16	34	18	22	36	32	29	29	26	41
Import-export van cocaïne	Sem 1		1	3	1	3	2	2			1		1
	Sem 2		4	3	3	1	1	2	1	2	1	2	1
	Totaal		5	6	4	4	3	4	1	2	2	2	2
Productie van synthetische drugs	Sem 1			5	7	2	1	3	3	2	4	3	2
	Sem 2		2	3	5	8	1	2	4	3	3	8	
	Totaal		2	8	12	10	2	5	7	5	7	11	2
Import-export van synthetische drugs	Sem 1		1	3	6	4	2	2	2	2	1		3
	Sem 2		4	3	3	3	1	5		1		1	
	Totaal		5	6	9	7	3	7	2	3	1	1	3
Verkoop van synthetische drugs	Sem 1	1	19	2	16	16	8	10	19	15	16	16	19
	Sem 2	1	10	17	23	12	10	19	7	8	22	9	10
	Totaal	2	29	19	39	28	18	29	26	23	38	25	29
Productie van cannabis (teelt)	Sem 1	1	12	31	21	18	20	24	15	14	11	7	5
	Sem 2		20	26	33	27	17	20	20	13	7	9	4
	Totaal	1	32	57	54	45	37	44	35	27	18	16	9
Import-export van cannabis in grote hoeve.	Sem 1			1									1
	Sem 2		1						1				
	Totaal		1	1					1				1
Verkoop van cannabis in grote hoeveelheid	Sem 1			1				1	3	1			4
	Sem 2			1	1	1	1	2	2	1		1	1
	Totaal			2	1	1	1	3	5	2		1	5



Import-export van heroïne	Sem 1	
	Sem 2	
Totaal		

1	2	1		1	1				
1			1	1	1	1		1	
2	2	1	1	2	2	1		1	

Verkoop-handel van heroïne	Sem 1	
	Sem 2	
Totaal		

	5		1				1	3		4
2		4	1	3	2			2	1	3
2	5	4	2	3	2		1	5	1	7



FE Wapenzwendel

		2000	2013	2014	2015	2016	2017	2018	2019	2020	2021	2022	2023
Handel en productie van vuurwapen	Sem 1	1	5	2	4			1	3	1	3	1	2
	Sem 2	2	3	3	2	1	4	2	1	5	3	2	1
Totaal		3	8	5	6	1	4	3	4	6	6	3	3
Handel en productie van niet-vuurwapen	Sem 1			2		1			1				
	Sem 2					2	1						
Totaal				2		3	1		1				



FE Mensenhandel

		2000	2013	2014	2015	2016	2017	2018	2019	2020	2021	2022	2023
Mensenhandel - economische uitbuiting	Sem 1				3		4						
	Sem 2			1	1		1	2				2	1
Totaal				1	4		5	2				2	1
Mensenhandel - seksuele uitbuiting	Sem 1	4	4	2	2	1	1	4	4	5	4		2
	Sem 2	3	4	2		1		4	4	2	3	4	2
Totaal		7	8	4	2	2	1	8	8	7	7	4	4



FE Geweld in de publieke ruimte

		2000	2013	2014	2015	2016	2017	2018	2019	2020	2021	2022	2023
Fysiek geweld (openbaar vervoer)	Sem 1	4	14	19	16	15	5	9	12	3	7	12	14
	Sem 2	3	9	12	10	9	12	10	12	9	7	12	7
Totaal		7	23	31	26	24	17	19	24	12	14	24	21
Fysiek geweld (openbare weg)	Sem 1	116	102	103	99	98	97	105	113	87	89	96	109
	Sem 2	101	100	104	108	112	95	92	100	84	93	121	118
Totaal		217	202	207	207	210	192	197	213	171	182	217	227
Fysiek geweld (andere openbare plaats)	Sem 1	14	14	14	10	9	7	13	12	9	15	9	16
	Sem 2	12	12	12	9	7	7	9	8	18	6	12	8
Totaal		26	26	26	19	16	14	22	20	27	21	21	24
Fysiek geweld (publiek toegankelijke plaats)	Sem 1	86	90	89	95	102	84	89	73	67	42	81	90
	Sem 2	98	99	77	93	64	84	79	69	52	69	92	72
Totaal		184	189	166	188	166	168	168	142	119	111	173	162
Seksueel geweld (openbaar vervoer)	Sem 1	1	4	2	1	2	1	1	3	1	2	4	1
	Sem 2		2		4	1		1	3	2	8	2	
Totaal		1	6	2	5	3	1	2	6	3	10	6	1
Seksueel geweld (openbare weg)	Sem 1	22	5	9	6	3	8	4	8	6	7	10	14
	Sem 2	18	13	8	8	4	8	12	14	11	13	8	9
Totaal		40	18	17	14	7	16	16	22	17	20	18	23
Seksueel geweld (andere openbare plaats)	Sem 1	4		1	2	7	3	3	5	4	4		4
	Sem 2	6	5	4	4	8	4	7	5	8	6	6	3
Totaal		10	5	5	6	15	7	10	10	12	10	6	7
Seksueel geweld (publiek toegankelijke plaats)	Sem 1	15	5	8	5	13	13	13	8	8	13	9	13
	Sem 2	12	9	15	10	16	14	10	21	8	11	10	17
Totaal		27	14	23	15	29	27	23	29	16	24	19	30



Psychisch geweld (openbaar vervoer)	Sem 1		9	8	7	9	1	6	8	4	4	1	8
	Sem 2	2	12	15	5	9	1	6	6	7	3	3	4
	Totaal	2	21	23	12	18	2	12	14	11	7	4	12
Psychisch geweld (openbare weg)	Sem 1	78	76	102	82	57	63	87	95	62	71	59	68
	Sem 2	76	72	87	76	81	62	68	80	57	61	78	70
	Totaal	154	148	189	158	138	125	155	175	119	132	137	138
Psychisch geweld (andere openbare plaats)	Sem 1	9	10	13	7	9	1	6	9	3	10	6	6
	Sem 2	12	9	4	9	9	10	7	8	18	6	12	13
	Totaal	21	19	17	16	18	11	13	17	21	16	18	19
Psychisch geweld (publiek toegankelijke plaats)	Sem 1	57	53	85	68	59	62	53	60	47	25	53	64
	Sem 2	62	60	61	66	55	69	56	69	57	48	47	38
	Totaal	119	113	146	134	114	131	109	129	104	73	100	102
Diefstal gewapenderhand (openbaar vervoer)	Sem 1		1	1	1		1						
	Sem 2			1	1		2				1		1
	Totaal		1	2	2		3				1		1
Diefstal gewapenderhand (openbare weg)	Sem 1	6	5		8	6	5	5	8	1	2	3	3
	Sem 2	3	7	6		6	5	3	6	2	2	5	1
	Totaal	9	12	6	8	12	10	8	14	3	4	8	4
Diefstal gewapenderhand (andere openbare plaats)	Sem 1	1			2				1				2
	Sem 2					1			1				1
	Totaal	1			2	1			2				3
Diefstal gewapenderhand (publiek toegank. plaats)	Sem 1	11	15	11	7	5	17	12	18	6	6	8	1
	Sem 2	19	3	6	9	8	19	8	12	7	6	14	3
	Totaal	30	18	17	16	13	36	20	30	13	12	22	4
Diefstal geweld zonder wapen (openbaar vervoer)	Sem 1	3	3	3	1		1	1	1		2		5
	Sem 2	1	4	1	1		2			1	1	6	2
	Totaal	4	7	4	2		3	1	1	1	3	6	7



Diefstal geweld zonder wapen (openbare weg)	Sem 1	25
	Sem 2	17
Totaal		42
Diefstal geweld zonder wapen (and. openb. plaats)	Sem 1	2
	Sem 2	1
Totaal		3
Diefstal geweld zonder wapen (pub. toegank. pl.)	Sem 1	23
	Sem 2	16
Totaal		39

11	15	14	17	11	8	4	9	5	5	8
10	12	11	12	8	9	6	3	3	8	10
21	27	25	29	19	17	10	12	8	13	18
2	1	2		1	3	2	1	1	1	1
1		1	3	4		1		2		4
3	1	3	3	5	3	3	1	3	1	5
9	14	16	21	7	25	19	4	4	5	17
12	10	8	17	13	7	9	8	12	14	7
21	24	24	38	20	32	28	12	16	19	24



FE Andere

		2000	2013	2014	2015	2016	2017	2018	2019	2020	2021	2022	2023
Nepagenten	Sem 1			2	1		1	1		2	2		
	Sem 2			1			1	2		1	3	5	2
Totaal				3	1		2	3		3	5	5	2
Terrorisme, extremisme en radicalisme	Sem 1		3		2	4			5	3	2	2	2
	Sem 2		3	1	4	6	2	5	2	2	2	3	1
Totaal			6	1	6	10	2	5	7	5	4	5	3
Cyberbelaging	Sem 1	14	63	143	133	184	142	162	147	117	117	101	119
	Sem 2	10	88	154	151	202	152	119	115	143	97	121	131
Totaal		24	151	297	284	386	294	281	262	260	214	222	250
Identiteitsfraude	Sem 1	9	33	36	36	32	43	88	67	78	74	44	63
	Sem 2	9	29	37	36	37	44	94	86	152	30	52	50
Totaal		18	62	73	72	69	87	182	153	230	104	96	113



PZ CARMA

2022

CF Diefstal vervoermiddel

	Jan	Feb	Maa	Apr	Mei	Jun	Jul	Aug	Sep	Okt	Nov	Dec	Totaal
Autodiefstal	3	3	1	4	4	12	4	2	1	4	2	6	46
Motodiefstal		3	1		1	1	1					1	8
Carjacking					1					1			2
Homejacking	1									1			2
Bromfietsdiefstal	3	1	4	1	2	1	3	1	1	2	3	2	24
Fietsdiefstal	6	31	15	14	25	20	27	24	33	24	19	14	252

CF Inbraak

	Jan	Feb	Maa	Apr	Mei	Jun	Jul	Aug	Sep	Okt	Nov	Dec	Totaal
Woninginbraak	42	45	26	23	17	24	27	20	26	24	48	42	364
Inbraak in bedrijf of handelszaak	4	4	6	9	6	5	6	9	12	12	4	6	83
Inbraak in openbare of overheidsinstelling	2	3	2	3	2	2	2	2	3	3	1	1	26
Inbraak in gebouw (totaal)	48	52	34	35	25	31	35	31	41	39	53	49	473



CF Diefstal andere

	Jan	Feb	Maa	Apr	Mei	Jun	Jul	Aug	Sep	Okt	Nov	Dec	Totaal
Diefstal gewapenderhand	2	2	4	1	3	1	4	3	3	3	4	3	33
Diefstal met geweld zonder wapen	4	5	8	9	2	8	17	16	30	17	6	8	130
Diefstal uit of aan voertuig	12	11	21	8	20	9	14	4	15	12	21	19	166
Diefstal van wapens en explosieven	1	1			1	1					3	1	8
Steaming			1					1		1		1	4
Handtasroof	1			1									2
Grijpdiefstal	1	2	2	1	1	4	1	1				1	14
Zakkenrollerij	1	1	3	2	6	33	2	4	1	4	3	8	68
Winkeldiefstal	26	37	34	24	15	22	19	7	21	32	52	19	308
Diefstal met list	2		7	2	1	3	1	4	10	3	3	1	37
Metaaldiefstal	1	5	9	2	2	3		7	2	6	3	6	46
Werfdiefstal	3	2	6	2	1	1		3	5	2	2	5	32
Dierendiefstal			1		1	1							3
Ladingdiefstal	2	1				1				1	2	1	8

ICT-criminaliteit

	Jan	Feb	Maa	Apr	Mei	Jun	Jul	Aug	Sep	Okt	Nov	Dec	Totaal
Betaalkaartfraude	1	7	11	5	8	10	5	8	2	3	6	5	71
Phishing	38	45	43	31	24	21	26	20	27	22	26	19	342
Ransomware				1									1
Shouldersurfing		1				1		1	1				4
Skimming		1											1

CF Andere

	Jan	Feb	Maa	Apr	Mei	Jun	Jul	Aug	Sep	Okt	Nov	Dec	Totaal
Geweld tegen beroepen van algemeen belang		1	2	1	5	3	3	3	2	2	1		23
Groepsverkrachting	1								1				2
Graffiti	7	1	5		6	6	5	1	1		3	2	37
Beschadiging van auto	25	56	41	30	38	42	38	39	28	40	30	36	443
Steekpartij	1		1	1				1		2	2	1	9



FE Intrafamiliaal geweld (IFG)

	Jan	Feb	Maa	Apr	Mei	Jun	Jul	Aug	Sep	Okt	Nov	Dec	Totaal
IFG: fysiek, binnen het koppel	28	20	23	26	33	26	36	30	28	23	30	32	335
IFG: fysiek, tegen afstammelingen	5	2	5	7	1	13	4	3	11	5	2	4	62
IFG: fysiek, tegen andere leden	10	3	1	9	7	5	9	3	5		9	5	66
IFG: seksueel, binnen het koppel											1		1
IFG: seksueel, tegen afstammelingen		2											2
IFG: psychisch, binnen het koppel	27	15	20	18	14	14	19	16	12	12	16	19	202
IFG: psychisch, tegen afstammelingen		1	2		1	2	1			1	2	1	11
IFG: psychisch, tegen andere leden	2	2					2	1		2		1	10
IFG: economisch, binnen het koppel	2	2	2	2		3	3	3	2	2		1	22
IFG: economisch, tegen afstammelingen						3				2			5
IFG: economisch, tegen andere leden	3		2	1	1	2	1	3	2	3	1	1	20

FE Hormonen en doping

	Jul	Totaal
Humane doping	1	1
Illegale vetmesting	1	1

FE Drugs

	Jan	Feb	Maa	Apr	Mei	Jun	Jul	Aug	Sep	Okt	Nov	Dec	Totaal
Verkoop van cocaïne	1	2	1	3	1	3	2	1	2	2	4	4	26
Import-export van cocaïne							1					1	2
Productie van synthetische drugs		1		1	1		1	1	2	2	1	1	11
Import-export van synthetische drugs												1	1
Verkoop van synthetische drugs	1	3	2	3	2	5		3	1	1	1	3	25
Productie van cannabis (teelt)	1		1	2	3		2	1	1	3	1	1	16
Verkoop van cannabis in grote hoeveelheid									1				1
Verkoop-handel van heroïne							1						1

FE Wapenzwendel

	Feb	Sep	Nov	Totaal
Handel en productie van vuurwapen	1	1	1	3



FE Mensenhandel

	Sep	Okt	Nov	Dec	Totaal
Mensenhandel - economische uitbuiting	1		1		2
Mensenhandel - seksuele uitbuiting		2	1	1	4

FE Geweld in de publieke ruimte

	Jan	Feb	Maa	Apr	Mei	Jun	Jul	Aug	Sep	Okt	Nov	Dec	Totaal
Fysiek geweld (openbaar vervoer)	3	3		4		2	3	3	1	1	3	1	24
Fysiek geweld (openbare weg)	4	14	17	12	27	22	24	22	18	21	19	17	217
Fysiek geweld (andere openbare plaats)	1	1	3		2	2	3	5	1	2		1	21
Fysiek geweld (publiek toegankelijke plaats)	9	13	19	14	13	13	13	17	12	24	12	14	173
Seksueel geweld (openbaar vervoer)	1	1				2			1	1			6
Seksueel geweld (openbare weg)	1	1	2		3	3	1	4	1		2		18
Seksueel geweld (andere openbare plaats)							2		1	3			6
Seksueel geweld (publiek toegankelijke plaats)	1		2	2	1	3	3	1		5	1		19
Psychisch geweld (openbaar vervoer)				1			2			1			4
Psychisch geweld (openbare weg)	10	9	8	8	8	16	8	12	22	13	12	11	137
Psychisch geweld (andere openbare plaats)		1		1	2	2	1	2	2	3	2	2	18
Psychisch geweld (publiek toegankelijke plaats)	5	11	7	8	10	12	4	5	12	9	7	10	100
Diefstal gewapenderhand (openbare weg)	1	1	1							2	1	2	8
Diefstal gewapenderhand (publiek toegank. plaats)	1	1	1	1	3	1	4	3	3	1	2	1	22
Diefstal geweld zonder wapen (openbaar vervoer)							2		1	2	1		6
Diefstal geweld zonder wapen (openbare weg)	1	2		2			1	1	1	1	1	3	13
Diefstal geweld zonder wapen (and. openb. plaats)			1										1
Diefstal geweld zonder wapen (pub. toegank. pl.)	1		1	2		1	4	3	5	1	1		19

FE Andere

	Jan	Feb	Maa	Apr	Mei	Jun	Jul	Aug	Sep	Okt	Nov	Dec	Totaal
Nepagenten									4		1		5
Terrorisme, extremisme en radicalisme			1	1				1	1		1		5
Cyberbelaging	15	21	19	11	16	19	24	21	22	12	22	20	222
Identiteitsfraude	6	3	8	6	9	12	7	13	10	6	7	9	96



2023

CF Diefstal vervoermiddel

	Jan	Feb	Maa	Apr	Mei	Jun	Jul	Aug	Sep	Okt	Nov	Dec	Totaal
Autodiefstal	4	2	7	2	7	3	7	4	4	8	3	6	57
Motodiefstal	1	2	2	2	1	2	3	1	3		1		18
Carjacking					1		1	1					3
Garagediefstal								1					1
Bromfietsdiefstal		1	6	1	4	8	5	2	1	3	4	3	38
Fietsdiefstal	14	15	17	13	26	24	25	26	25	22	13	27	247

CF Inbraak

	Jan	Feb	Maa	Apr	Mei	Jun	Jul	Aug	Sep	Okt	Nov	Dec	Totaal
Woninginbraak	30	25	18	9	17	14	28	18	21	35	42	51	308
Inbraak in bedrijf of handelszaak	8	8	7	8	7	12	8	6	9	11	17	7	108
Inbraak in openbare of overheidsinstelling		6	3	1	5	4	4	2	5	3	5		38
Inbraak in gebouw (totaal)	38	39	28	18	29	30	40	26	35	49	64	58	454



CF Diefstal andere

	Jan	Feb	Maa	Apr	Mei	Jun	Jul	Aug	Sep	Okt	Nov	Dec	Totaal
Diefstal gewapenderhand	2	2	2		1	1	3		1	1	1	2	16
Diefstal met geweld zonder wapen	7	6	8	7	23	7	18	10	7	10	8	3	114
Diefstal uit of aan voertuig	16	20	13	8	11	23	8	5	9	9	8	6	136
Sacjacking uit auto			1										1
Diefstal van wapens en explosieven			1		1	1				1		1	5
Steaming			1						3				4
Handtasroof			2		1					1			4
Grijpdiefstal		1	4	2	29	1	3		4	5	1	1	51
Zakkenrollerij	2	5	3	4	27	6	6	2	4	2	3	2	66
Winkeldiefstal	17	38	34	26	31	22	25	28	26	25	32	15	319
Diefstal met list	4	9	3	5	3	1	3	2	4	2	5	2	43
Metaaldiefstal	6	3	7	3	2	2	3	3	2	6	1	3	41
Werfdiefstal	4	5	5	6	3	2	2	4	1	4	1	5	42
Dierendiefstal		2			1		1	2		1	1		8
Ladingdiefstal	1	2											3

ICT-criminaliteit

	Jan	Feb	Maa	Apr	Mei	Jun	Jul	Aug	Sep	Okt	Nov	Dec	Totaal
Betaalkaartfraude	6	5	5	11	3	6	2	2	3	4	4	3	54
Phishing	23	13	10	23	20	13	23	38	29	34	26	23	275
Shouldersurfing		1											1

CF Andere

	Jan	Feb	Maa	Apr	Mei	Jun	Jul	Aug	Sep	Okt	Nov	Dec	Totaal
Geweld tegen beroepen van algemeen belang	3	1	3		4	5		4	1	1	2	1	25
Graffiti	1	4	2	2	4	3			3	3	1		23
Beschadiging van auto	32	28	37	31	32	36	44	23	32	29	22	29	375
Steekpartij	1	2	1	1		2	1	2	1	1		1	13



FE Intrafamiliaal geweld (IFG)

	Jan	Feb	Maa	Apr	Mei	Jun	Jul	Aug	Sep	Okt	Nov	Dec	Totaal
IFG: fysiek, binnen het koppel	27	24	21	27	22	33	40	35	34	29	28	20	340
IFG: fysiek, tegen afstammelingen	3	5	8	4	7	5	5	9	8	1	5	5	65
IFG: fysiek, tegen andere leden	6	5	2	6	7	6	7	5	6	9	3	7	69
IFG: seksueel, binnen het koppel	1									1			2
IFG: seksueel, tegen afstammelingen	1										1		2
IFG: psychisch, binnen het koppel	25	21	16	17	17	5	14	22	17	12	13	14	193
IFG: psychisch, tegen afstammelingen	2	2	1				2	1	1	4	1	1	15
IFG: psychisch, tegen andere leden	1		1			2				2		2	8
IFG: economisch, binnen het koppel	3		5	5	1		2	1	2	2	5	1	27
IFG: economisch, tegen afstammelingen				1				1		1			3
IFG: economisch, tegen andere leden	8	3	2	4	2	3	2	2	2	2	6	5	41

FE Hormonen en doping

	Jan	Maa	Apr	Jun	Jul	Aug	Okt	Dec	Totaal
Humane doping	1	1	1	1	1	2	2	1	10
Illegale vetmesting					1				1

FE Drugs

	Jan	Feb	Maa	Apr	Mei	Jun	Jul	Aug	Sep	Okt	Nov	Dec	Totaal
Verkoop van cocaïne	3	1	2	5	7	2	7	3	2	5	3	1	41
Import-export van cocaïne					1					1			2
Productie van synthetische drugs	1					1							2
Import-export van synthetische drugs			2		1								3
Verkoop van synthetische drugs	3	2	4	3	5	2	2	1	1	1	3	2	29
Productie van cannabis (teelt)		1	1		3		1	1	1		1		9
Import-export van cannabis in grote hoeve.			1										1
Verkoop van cannabis in grote hoeveelheid		1	1	1	1						1		5
Verkoop-handel van heroïne	1		1	2						2	1		7



FE Wapenzwendel

	Apr	Jun	Aug	Totaal
Handel en productie van vuurwapen	1	1	1	3

FE Mensenhandel

	Maa	Aug	Nov	Totaal
Mensenhandel - economische uitbuiting			1	1
Mensenhandel - seksuele uitbuiting	2	1	1	4

FE Geweld in de publieke ruimte

	Jan	Feb	Maa	Apr	Mei	Jun	Jul	Aug	Sep	Okt	Nov	Dec	Totaal
Fysiek geweld (openbaar vervoer)	2	2	5		4	1			2	1	3	1	21
Fysiek geweld (openbare weg)	15	24	17	15	13	25	24	12	23	24	16	19	227
Fysiek geweld (andere openbare plaats)	2	1		3	2	8	1	3	1	2		1	24
Fysiek geweld (publiek toegankelijke plaats)	15	9	16	14	14	22	14	14	19	8	8	9	162
Seksueel geweld (openbaar vervoer)					1								1
Seksueel geweld (openbare weg)	1	2	3	3	3	2		5	2		2		23
Seksueel geweld (andere openbare plaats)			2	1	1			2				1	7
Seksueel geweld (publiek toegankelijke plaats)	4		2	1	2	4	5	5		2	1	4	30
Psychisch geweld (openbaar vervoer)	2	1	1		2	2			1		1	2	12
Psychisch geweld (openbare weg)	12	14	9	7	14	12	18	8	17	14	8	5	138
Psychisch geweld (andere openbare plaats)	2	1			2	1	2	3	3	2		3	19
Psychisch geweld (publiek toegankelijke plaats)	11	12	9	5	12	15	3	8	8	11	3	5	102
Diefstal gewapenderhand (openbaar vervoer)												1	1
Diefstal gewapenderhand (openbare weg)	1		1		1		1						4
Diefstal gewapenderhand (andere openbare plaats)	1	1							1				3
Diefstal gewapenderhand (publiek toegank. plaats)		1					1				1	1	4
Diefstal geweld zonder wapen (openbaar vervoer)			2	1	2		1				1		7
Diefstal geweld zonder wapen (openbare weg)			4	1	2	1	2	2	1	3	2		18
Diefstal geweld zonder wapen (and. openb. plaats)	1						1	1	1	1			5
Diefstal geweld zonder wapen (pub. toegank. pl.)		2		1	13	1	4	3					24

**FE Andere**

	Jan	Feb	Maa	Apr	Mei	Jun	Jul	Aug	Sep	Okt	Nov	Dec	Totaal
Nepagenten											2		2
Terrorisme, extremisme en radicalisme			1		1		1						3
Cyberbelaging	23	16	24	21	17	18	14	20	21	27	27	22	250
Identiteitsfraude	14	11	8	7	13	10	8	14	6	10	11	1	113

POLITIËLE CRIMINALITEITSSTATISTIEKEN

PLEEGPLAATS: POLITIEZONE

PZ CARMA

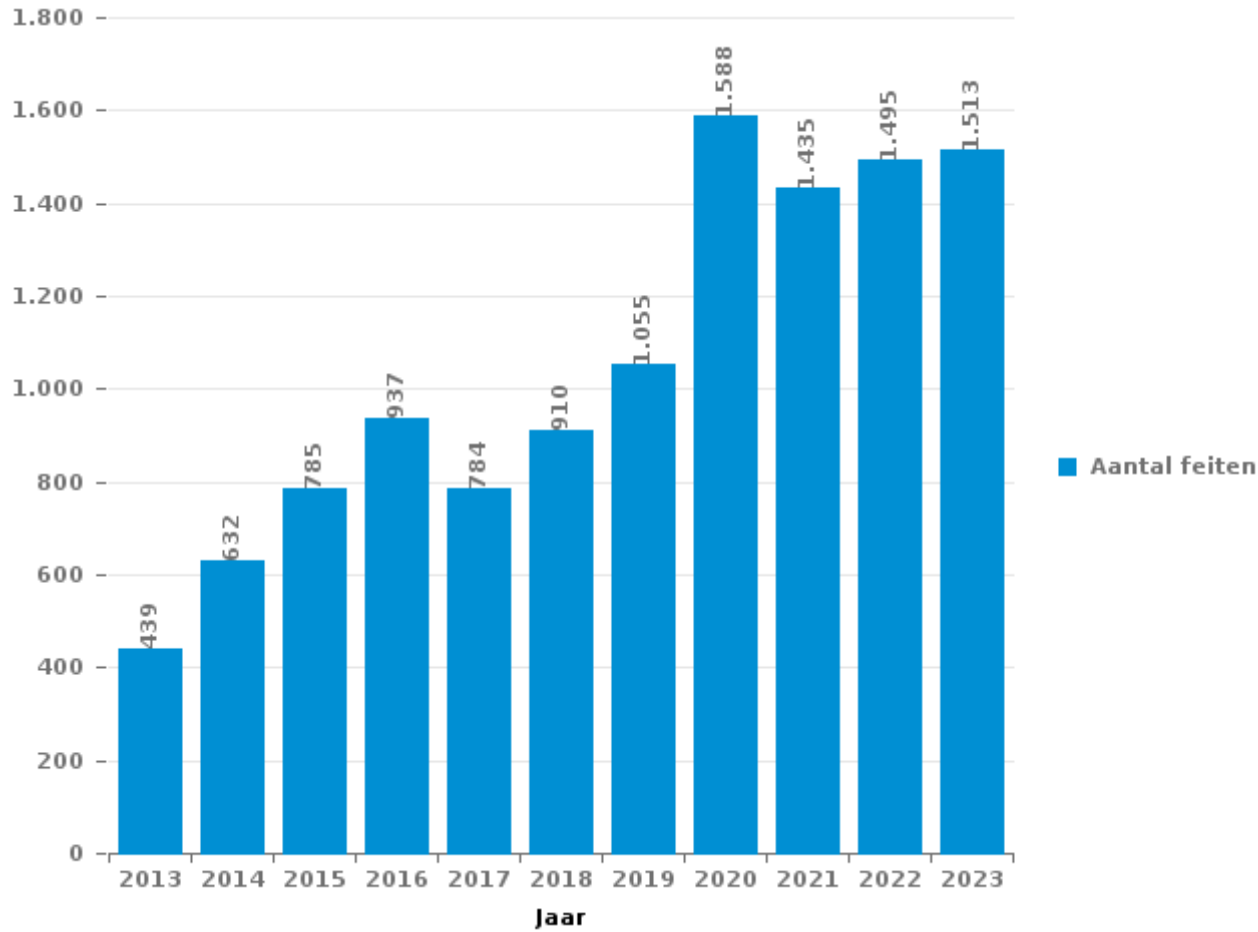
DEEL III : ICT



PZ CARMA

Totaal aantal misdrijven met een ICT/online element sinds 2013

(deze cijfers kunnen een onderschatting zijn, dit afhankelijk van vattingspraktijken en technische beperkingen)





ICT/online-crime in strikte zin

Inbreuken (exhaustief)

	2013	2014	2015	2016	2017	2018	2019	2020	2021	2022	2023
Informaticacriminaliteit: Hacking:	25	37	47	49	33	58	58	62	43	53	36
Informaticacriminaliteit: Informaticabedrog:	100	99	147	116	103	113	259	836	770	711	597
Informaticacriminaliteit: Sabotage:	10	3	4	11	3	3	2	4	3		2
Informaticacriminaliteit: Valsheid in informatica:	6	4	11	12	7	6	6	8	11	22	11
Misd. tegen andere morele waarden en gevoelens: Schenden van communicatie door particulier:		1	5	1		2	2	1		1	
Misd. tegen gezag van de overheid: Weigering medewerking (informatica en telecom):					1	1	1		1		1
Sociaal strafwetboek: Misd. tegen openbare trouw in sociaal strafrecht: Valsheid in informatica				2						2	2
Totaal:	141	144	214	191	147	183	328	911	828	789	649

Criminele figuren (apart bekijken - niet optellen met iets anders - risico op dubbeltelling!)

	2013	2014	2015	2016	2017	2018	2019	2020	2021	2022	2023
Betaalkaartfraude	48	45	62	33	49	46	52	55	43	71	54
Phishing	15	13	6	2	6	15	105	448	421	342	275
Ransomware						2	6	5	2	1	
Shouldersurfing	3	7	7	1	19	3	5	2	1	4	1
Skimming	3	9	5		12	5	19	10	2	1	



ICT/online-crime in ruime zin

Inbreuken (enkel als feitcode bestaat)

	2013	2014	2015	2016	2017	2018	2019	2020	2021	2022	2023
Bedrog: Oplichting: Internetfraude	152	157	192	203	233	355	501	1.002	845	816	805
Misdr. tegen andere morele waarden en gevoelens: Cyberlokking (lokken van minderjarige via ICT):						3	8	2		2	2
Misdr. tegen de veiligheid van de staat: Terrorisme: Verspreiden boodschap die aanzet tot terrorisme				1			4		1		
Wapens en springstoffen: Andere: Verkoop per postorder/ internet van vuurwapen		2									
Zedenmisdrijven: Aanzetting tot ontucht: Reclame via ICT voor ontucht					1					1	
Zedenmisdrijven: Grooming (contact via ICT met minderjarige < 16 j):				2	4	1	2	3	2	1	
Zedenmisdrijven: Kinderpornografie: Toegang kinderporno via technologie					5	2		3	2	2	
Zedenmisdrijven: Voyeurisme: Verspreiding opname naaktheid of intimiteit				2	4	4	7	10	14	7	
Totaal:	152	159	192	208	247	365	522	1.020	864	829	807

Criminele figuren (apart bekijken - niet optellen met iets anders - risico op dubbeltelling!)

	2013	2014	2015	2016	2017	2018	2019	2020	2021	2022	2023
Cyberbelaging	151	297	284	386	294	281	262	260	214	222	250

POLITIËLE CRIMINALITEITSSTATISTIEKEN

PLEEGPLAATS: POLITIEZONE

PZ CARMA

DEEL IV : BESTEMMING PLAATS



PZ CARMA

Diefstal en afpersing

	2000	2013	2014	2015	2016	2017	2018	2019	2020	2021	2022	2023
Woning: huis	708	532	616	646	625	499	460	357	235	242	341	287
Winkel	510	618	555	416	439	434	452	379	231	316	408	388
Openbare weg	770	426	356	355	332	330	311	324	181	191	228	271
Parking	575	261	190	201	174	177	178	146	96	92	116	112
Onbekend	82	198	212	251	173	144	127	119	118	180	124	107
Bedrijf	287	262	169	179	171	142	156	114	75	78	94	104
Woning: appartement	143	140	153	184	161	122	133	130	96	143	128	116
Woning: oprit	279	181	193	138	120	140	99	111	61	50	89	71
Recreatie en cultuur	189	185	148	147	132	116	119	90	44	54	88	89
Horeca	216	173	164	129	95	96	81	100	44	25	52	41
Woning: onbepaald	65	141	131	153	133	106	100	86	64	57	87	86
Woning: aanhorigheid	123	132	124	128	134	105	96	81	50	54	58	63
Woning: garage	109	79	91	97	91	71	67	54	48	35	45	45
Fietsenstandplaats	119	88	59	80	51	57	50	57	34	32	57	64
Onderwijsinstelling	98	88	49	67	54	55	53	32	19	25	27	25
Andere	63	87	54	46	54	55	42	58	33	25	32	39
Werf	68	78	54	51	42	51	58	53	22	36	32	42
Sportinfrastructuur	107	72	63	49	53	33	29	36	20	20	21	26
Terrein	81	48	58	49	51	36	45	28	25	22	33	39
Benzinestation	42	47	72	29	20	37	35	39	25	37	22	18
Openbare dienst	49	29	41	31	30	26	24	27	38	11	26	19
Ziekenhuis	44	29	36	18	25	17	20	17	11	3	12	10
Woning: andere	26	23	19	26	22	23	26	16	19	15	6	12
Spoorwegstation / busstation / metrostation	30	29	23	21	19	24	11	12	11	12	15	14
Dienst	29	31	16	19	21	22	14	14	9	8	10	8
Bushalte / tramhalte	14	35	14	25	19	17	14	13	5	8	8	7
Rusthuis	5	10	18	21	23	21	26	18	5	6	5	11
Religieus gebouw	46	9	30	12	13	16	8	3	11	6	9	4
Stadion	35	14	13	12	4	10	9	12	2	5	1	7
Bank / financiële instelling	24	14	12	3	8	11	9	8	11	6	8	5
Vervoermiddel: auto	28	11	9	6	8	6	4	6	2	4	7	7
Dokter / tandarts / apotheker	11	8	7	9	8	8	6	9	3	8	4	5
Begraafplaats	14	2	5	4	3	6	18	9	3	3	2	7
Vervoermiddel: autobus / autocar	1	5	10	8	9	6	6	5	2	3	5	4
Vervoermiddel: vrachtwagen	17	10	6	4	5	3	8	5	2	1		3
Bestuurlijk gebouw	14	6	7	2	13	6	2	2	4	5		2
Vervoermiddel: andere	1	2	8	4	6	2	2	2	3	2	8	3
Vervoermiddel: trein / tram / metrotrein	3	5	5	5	2	4	3	4	1	4	4	2
Luchthaven	2	6	4	9	6			1				1
Militaire installatie	6	1	3	1	4	1	3	1	1	2		
Bankautomaat	8	2	1	1	1	1	2	2				3
Waterlopen en zeeën	5	2	4	1		2	3		3			
Ontuchthuis		1	2	2	1		1	1		2	1	
Totaal	5.046	4.120	3.804	3.639	3.355	3.038	2.910	2.581	1.667	1.828	2.213	2.167



PZ CARMA

Beschadigen van eigendom

	2000	2013	2014	2015	2016	2017	2018	2019	2020	2021	2022	2023
Openbare weg	319	360	285	260	239	272	254	295	187	199	235	207
Woning: hoofdverblijf	249	277	281	250	287	265	236	218	199	204	211	212
Parking	174	196	169	187	142	157	164	135	115	124	153	151
Woning: oprit	95	93	71	82	77	77	113	72	70	60	68	50
Woning: onbepaald	77	67	63	80	54	50	40	38	35	45	56	50
Recreatie en cultuur	64	66	58	52	76	69	43	37	44	58	40	18
Onbekend	30	42	59	48	34	34	50	27	52	61	48	33
Terrein	43	44	34	38	38	30	46	30	30	35	29	27
Woning: tuin	34	45	52	27	28	38	29	26	26	23	26	21
Onderwijsinstelling	43	40	29	20	45	24	19	20	20	22	21	26
Andere	19	30	26	21	34	26	28	23	18	26	20	16
Bedrijf	52	21	33	22	25	27	24	18	15	14	22	14
Horeca	42	31	17	21	22	23	22	16	10	11	19	20
Winkel	43	13	25	20	16	19	23	10	10	12	31	16
Woning: garage	20	24	13	27	17	15	25	17	22	18	16	21
Woning: aanhorigheid	28	15	20	15	16	17	19	10	16	14	17	11
Openbare dienst	28	4	14	12	13	22	21	13	6	13	17	13
Sportinfrastructuur	16	11	11	6	13	15	9	7	9	13	6	4
Religieus gebouw	18	15	7	9	21	7	7	6	7	9	6	6
Woning: tweede verblijf	4	10	9	11	15	9	13	10	13	7	12	2
Bushalte / tramhalte	12	23	4	6	5	11	6	7	10	8	5	14
Werf	16	12	7	7	5	8	10	8	2	5	4	4
Stadion	13	3	8	5	16	3	6	4	4	5		5
Benzinestation	4	2	7	9	3	4	5	10	5	3	10	3
Dienst	2	11	4	6	4	6	6	4	1	4	6	5
Vervoermiddel: auto	15	10	1		3	1	2	4	3	2	4	8
Spoorwegstation / busstation / metrostation	7	7	1	3	6	2	1	4	4	5	3	4
Bestuurlijk gebouw	2	2	5	8	8	4	3	2	3	3	1	1
Fietsenstandplaats	5	2	1	1	4	1	3	2	6	5	2	9
Bank / financiële instelling	3	2	1	4	7	4	2	9	6	2		
Politiebureau	5	4	6	7	2	1	5	3	2	1	1	2
Vervoermiddel: andere	5	2	3	4	3	5		3	4	8	2	
Begraafplaats	6		3	2	2	1	3	1	7	3	1	
Rusthuis	3	1	1	2	3	7				1	3	4
Ziekenhuis		5	2	1	2		1	4	2			2
Luchthaven		2	4	5	4	1		1				
Dokter / tandarts / apotheker	2		3		1	1			3	1	2	2
Militaire installatie	4	2		2		2	3			1	1	
Ontuchthuis	2	2	1		1					1		
Waterlopen en zeeën	1					1	1			1	1	
Vervoermiddel: trein / tram / metrotrein	1						1					
Totaal	1.506	1.496	1.338	1.280	1.291	1.259	1.243	1.094	966	1.027	1.099	981



PZ CARMA

Misdrijven tegen de lichamelijke integriteit

	2000	2013	2014	2015	2016	2017	2018	2019	2020	2021	2022	2023
Woning	255	433	398	387	431	423	484	483	478	459	514	544
Openbare weg	216	216	220	221	221	203	226	229	180	202	227	254
Horeca	68	67	61	67	57	50	39	44	21	17	42	34
Onbekend	26	23	12	29	35	24	37	29	45	48	37	38
Recreatie en cultuur	24	34	20	37	29	34	40	21	19	18	35	33
Onderwijsinstelling	28	30	20	23	18	24	31	38	27	36	30	31
Parking	30	31	25	28	30	26	26	32	24	25	28	29
Woning: oprit	28	37	28	22	24	31	25	27	18	20	25	9
Openbare dienst	8	8	1	6	16	18	20	21	23	23	23	23
Winkel	11	10	12	16	14	9	18	16	22	14	15	14
Bedrijf	21	16	13	8	9	14	15	14	13	11	14	13
Woning: tuin	5	14	13	20	12	18	20	10	11	10	9	16
Terrein	17	11	9	15	10	15	16	7	11	10	13	11
Spoorwegstation / busstation / metrostation	2	14	15	17	14	8	11	12	6	6	12	16
Andere	1	7	11	3	7	9	13	10	11	11	11	7
Stadion	20	14	12	6	8	10	9	2	2	3	2	12
Sportinfrastructuur	11	9	8	9	4	5	9	5	4	10	11	14
Benzinestation	1	4	5	11	11	9	7	7	5	6	13	4
Ziekenhuis	1	5	10	8	6	7	7	8	5	4	5	6
Bushalte / tramhalte	1	6	3	8	3	6	6	6	2	2	4	2
Vervoermiddel: autobus / autocar	2	2	7	3	4	4	2	6	1	7	5	3
Vervoermiddel: andere	2	3	4	4	2	6	4	5	2		3	5
Rusthuis	1		2	1	4	2	1	1		2	6	6
Dienst	1		2	2	1	2	3	1	3	2	5	
Politiebureau	1	3	2	4		1		2	4		2	1
Religieus gebouw	2		3	1		1	1	1	1	2	1	3
Ontuchthuis	1	5		4				1	1	1		
Luchthaven		1	4	4	2							
Bank / financiële instelling			2		1		2	1		2		
Bestuurlijk gebouw	2		1	1	2			1				1
Dokter / tandarts / apotheker	1	1					1	1			1	1
Waterlopen en zeeën				2			2	1			1	
Vervoermiddel: trein / tram / metrotrein		1	1							1		1
Militaire installatie		1					2					
Totaal	787	1.006	924	967	975	959	1.077	1.042	939	952	1.094	1.131

POLITIËLE CRIMINALITEITSSTATISTIEKEN

PLEEGPLAATS: POLITIEZONE

PZ CARMA

DEEL V : POLITIEZONE VS TYPOLOGIE



GEREGISTREERDE CRIMINALITEIT: POLITIEZONE vs TYPOLOGIE

Typologie van de zone: Categorie 3

Politiezone
BALEN - DESSEL - MOL
DEMERDAL - DSZ
GAVERS
HEKLA
LOKEREN
MEETJESLAND CENTRUM
MINOS
POLICE ANS - ST-NICOLAS
POLICE BORAINÉ
POLICE DE SERAING - NEUPRE
POLICE LOCALE DE WATERLOO
POLICE LOCALE MARIEMONT
POLICE LOCALE VILLE ATH
POLICE LOCALE WAVRE
POLITIE REGIO TURNHOUT
POLITIEZONE AARSCHOT
POLITIEZONE NOORD
PZ BRASSCHAAT
PZ BREDENE/DE HAAN
PZ CARMA
PZ DAMME/KNOKKE-HEIST
PZ DEINZE/ZULTE/LIEVEGEM
PZ DENDERMONDE
PZ DILBEEK
PZ GEEL/LAAKDAL/MEERHOUT
PZ GINGELOM/NIEUWERKERKEN/SINT-TRUIDEN



GEREGISTREERDE CRIMINALITEIT: POLITIEZONE vs TYPOLOGIE

Politiezone
PZ GRIMBERGEN
PZ LIER
PZ RONSE
PZ SCHOTEN
PZ ZAVENTEM
PZ ZENNEVALLEI
REGIO RHODE & SCHELDE
TONGEREN - HERSTAPPE
VILVOORDE - MACHELEN
VLAAMSE ARDENNEN
WOKRA
ZONE DE BRAINE-L'ALLEUD
ZONE DE POLICE DE MOUSCRON
ZONE DES TRIEUX
ZONE NETELAND
ZONE NIVELLES - GENAPPE
ZONE RODE
ZP AISEAU-PRESLES/CHATELET/FARCIENNES
ZP AWANS/GRACE-HOLLOGNE
ZP BEYNE-FLERON-SOUMAGNE
ZP FLEMALLE
ZP HERSTAL
ZP HUY



GEREGISTREERDE CRIMINALITEIT: POLITIEZONE vs TYPOLOGIE

Typologie van de zone: Categorie 3

Criminele figuur / Fenomeen	Niveau	% 2019 - 2020	% 2020 - 2021	% 2021 - 2022
Autodiefstal	POLITIEZONE	-49,0%	-33,3%	35,3%
	TYPOLGIE	-22,6%	-8,1%	8,3%
Motodiefstal	POLITIEZONE	-50,0%	57,1%	-27,3%
	TYPOLGIE	-34,2%	5,0%	-2,4%
Carjacking	POLITIEZONE	-66,7%	-50,0%	100,0%
	TYPOLGIE	-18,6%	-12,5%	35,7%
Homejacking	POLITIEZONE	/	/	/
	TYPOLGIE	-50,0%	112,5%	-11,8%
Garagediefstal	POLITIEZONE	-37,5%	-80,0%	-100,0%
	TYPOLGIE	-54,1%	26,2%	-15,6%
Bromfietsdiefstal	POLITIEZONE	-37,0%	47,1%	-4,0%
	TYPOLGIE	-25,7%	13,0%	19,5%
Fietsdiefstal	POLITIEZONE	-27,7%	3,0%	21,7%
	TYPOLGIE	-26,4%	7,7%	12,6%
Woninginbraak	POLITIEZONE	-34,8%	9,0%	24,7%
	TYPOLGIE	-28,5%	2,6%	12,5%
Inbraak in bedrijf of handelszaak	POLITIEZONE	-43,1%	-4,6%	0,0%
	TYPOLGIE	-30,4%	-8,6%	-1,8%
Inbraak in openbare of overheidsinstelling	POLITIEZONE	-11,4%	25,8%	-33,3%
	TYPOLGIE	-21,6%	-19,4%	-4,6%
Ramkraak	POLITIEZONE	-100,0%	/	-100,0%
	TYPOLGIE	-64,0%	-55,6%	25,0%



GEREGISTREERDE CRIMINALITEIT: POLITIEZONE vs TYPOLOGIE

Criminele figuur / Fenomeen	Niveau	% 2019 - 2020	% 2020 - 2021	% 2021 - 2022
Inbraak in gebouw (totaal)	POLITIEZONE	-35,5%	7,3%	14,3%
	TYPOLGIE	-28,4%	-0,5%	9,6%
Diefstal gewapenderhand	POLITIEZONE	-63,2%	14,3%	37,5%
	TYPOLGIE	-26,6%	-4,3%	-4,0%
Diefstal met geweld zonder wapen	POLITIEZONE	-23,9%	21,6%	109,7%
	TYPOLGIE	-20,1%	-3,9%	26,1%
Diefstal uit of aan voertuig	POLITIEZONE	-45,7%	22,8%	18,6%
	TYPOLGIE	-29,0%	5,6%	11,4%
Sacjacking uit auto	POLITIEZONE	/	/	/
	TYPOLGIE	-66,7%	100,0%	300,0%
Diefstal van wapens en explosieven	POLITIEZONE	-36,4%	14,3%	0,0%
	TYPOLGIE	-29,8%	14,5%	7,4%
Steaming	POLITIEZONE	100,0%	-100,0%	/
	TYPOLGIE	-6,3%	-46,7%	125,0%
Handtasroof	POLITIEZONE	0,0%	0,0%	100,0%
	TYPOLGIE	-3,7%	-25,0%	25,6%
Grijpdiefstal	POLITIEZONE	-13,3%	23,1%	-12,5%
	TYPOLGIE	-32,6%	-2,4%	12,2%
Zakkenrollerij	POLITIEZONE	-65,4%	61,4%	-4,2%
	TYPOLGIE	-48,5%	-2,1%	25,6%
Winkeldiefstal	POLITIEZONE	-34,3%	41,7%	33,3%
	TYPOLGIE	-20,5%	15,7%	13,7%
Diefstal met list	POLITIEZONE	-60,7%	100,0%	-22,9%
	TYPOLGIE	-32,5%	21,9%	7,8%



GEREGISTREERDE CRIMINALITEIT: POLITIEZONE vs TYPOLOGIE

Criminele figuur / Fenomeen	Niveau	% 2019 - 2020	% 2020 - 2021	% 2021 - 2022
Metaaldiefstal	POLITIEZONE	-54,3%	93,8%	48,4%
	TYPOLOGIE	-25,4%	36,5%	35,3%
Werfdiefstal	POLITIEZONE	-58,5%	63,6%	-11,1%
	TYPOLOGIE	-11,9%	-1,6%	22,4%
Home-invasie	POLITIEZONE	-75,0%	0,0%	-100,0%
	TYPOLOGIE	-53,8%	41,7%	-26,5%
Dierendiefstal	POLITIEZONE	-20,0%	25,0%	-40,0%
	TYPOLOGIE	-27,7%	26,5%	-7,8%
Ladingdiefstal	POLITIEZONE	200,0%	-100,0%	/
	TYPOLOGIE	24,7%	-47,4%	-6,8%
Betaalkaartfraude	POLITIEZONE	5,8%	-21,8%	65,1%
	TYPOLOGIE	-24,1%	6,1%	33,5%
Phishing	POLITIEZONE	326,7%	-6,0%	-18,8%
	TYPOLOGIE	306,5%	-0,9%	-9,7%
Ransomware	POLITIEZONE	-16,7%	-60,0%	-50,0%
	TYPOLOGIE	-18,8%	-38,5%	33,3%
Shouldersurfing	POLITIEZONE	-60,0%	-50,0%	300,0%
	TYPOLOGIE	-56,7%	-45,0%	28,3%
Skimming	POLITIEZONE	-47,4%	-80,0%	-50,0%
	TYPOLOGIE	-31,3%	-16,4%	89,1%
Geweld tegen beroepen van algemeen belang	POLITIEZONE	17,9%	-30,3%	0,0%
	TYPOLOGIE	-8,5%	5,3%	18,8%
Groepsverkrachting	POLITIEZONE	-100,0%	/	100,0%
	TYPOLOGIE	-28,1%	82,6%	-14,3%



GEREGISTREERDE CRIMINALITEIT: POLITIEZONE vs TYPOLOGIE

Criminele figuur / Fenomeen	Niveau	% 2019 - 2020	% 2020 - 2021	% 2021 - 2022
Graffiti	POLITIEZONE	-29,4%	-20,8%	94,7%
	TYPOLOGIE	-0,6%	4,3%	45,5%
Beschadiging van auto	POLITIEZONE	-23,5%	10,1%	16,6%
	TYPOLOGIE	-17,4%	2,0%	2,5%
Steekpartij	POLITIEZONE	-38,5%	100,0%	-43,8%
	TYPOLOGIE	9,8%	13,8%	-15,0%
IFG: fysiek, binnen het koppel	POLITIEZONE	-3,4%	-6,1%	13,6%
	TYPOLOGIE	0,6%	1,6%	9,6%
IFG: fysiek, tegen afstammelingen	POLITIEZONE	-11,4%	0,0%	59,0%
	TYPOLOGIE	-4,2%	12,1%	6,0%
IFG: fysiek, tegen andere leden	POLITIEZONE	-4,4%	0,0%	1,5%
	TYPOLOGIE	7,0%	2,3%	1,4%
IFG: seksueel, binnen het koppel	POLITIEZONE	100,0%	-100,0%	/
	TYPOLOGIE	25,0%	-8,0%	-15,2%
IFG: seksueel, tegen afstammelingen	POLITIEZONE	75,0%	28,6%	-77,8%
	TYPOLOGIE	14,0%	-11,7%	-59,0%
IFG: seksueel, tegen andere leden	POLITIEZONE	/	/	/
	TYPOLOGIE	-21,7%	-11,1%	0,0%
IFG: psychisch, binnen het koppel	POLITIEZONE	-21,8%	-26,1%	-3,3%
	TYPOLOGIE	-11,8%	5,4%	6,6%
IFG: psychisch, tegen afstammelingen	POLITIEZONE	75,0%	-42,9%	37,5%
	TYPOLOGIE	8,6%	3,3%	18,5%
IFG: psychisch, tegen andere leden	POLITIEZONE	41,7%	-17,6%	-28,6%
	TYPOLOGIE	0,8%	4,4%	-11,9%



GEREGISTREERDE CRIMINALITEIT: POLITIEZONE vs TYPOLOGIE

Criminele figuur / Fenomeen	Niveau	% 2019 - 2020	% 2020 - 2021	% 2021 - 2022
IFG: economisch, binnen het koppel	POLITIEZONE	63,6%	-38,9%	100,0%
	TYPOLGIE	-7,0%	10,2%	2,7%
IFG: economisch, tegen afstammelingen	POLITIEZONE	0,0%	-33,3%	150,0%
	TYPOLGIE	23,3%	-5,4%	8,6%
IFG: economisch, tegen andere leden	POLITIEZONE	11,1%	-10,0%	11,1%
	TYPOLGIE	-15,0%	-12,1%	24,4%
Humane doping	POLITIEZONE	-6,7%	-57,1%	-83,3%
	TYPOLGIE	-16,9%	-23,0%	-6,1%
Illegale vetmesting	POLITIEZONE	0,0%	-57,1%	-66,7%
	TYPOLGIE	-10,0%	-11,1%	-43,8%
Verkoop van cocaïne	POLITIEZONE	-9,4%	0,0%	-10,3%
	TYPOLGIE	26,8%	-7,3%	-0,3%
Import-export van cocaïne	POLITIEZONE	100,0%	0,0%	0,0%
	TYPOLGIE	19,2%	-25,8%	-8,7%
Productie van synthetische drugs	POLITIEZONE	-28,6%	40,0%	57,1%
	TYPOLGIE	-23,3%	-17,4%	26,3%
Import-export van synthetische drugs	POLITIEZONE	50,0%	-66,7%	0,0%
	TYPOLGIE	-71,5%	-57,4%	-67,5%
Verkoop van synthetische drugs	POLITIEZONE	-11,5%	65,2%	-34,2%
	TYPOLGIE	1,9%	-14,9%	-19,3%
Productie van cannabis (teelt)	POLITIEZONE	-22,9%	-33,3%	-11,1%
	TYPOLGIE	25,4%	-28,9%	-12,1%
Import-export van cannabis in grote hoeve.	POLITIEZONE	-100,0%	/	/
	TYPOLGIE	5,9%	-5,6%	-70,6%



GEREGISTREERDE CRIMINALITEIT: POLITIEZONE vs TYPOLOGIE

Criminele figuur / Fenomeen	Niveau	% 2019 - 2020	% 2020 - 2021	% 2021 - 2022
Verkoop van cannabis in grote hoeveelheid	POLITIEZONE	-60,0%	-100,0%	/
	TYPOLGIE	111,1%	47,4%	10,7%
Import-export van heroïne	POLITIEZONE	-100,0%	/	-100,0%
	TYPOLGIE	-18,2%	77,8%	-68,8%
Verkoop-handel van heroïne	POLITIEZONE	/	400,0%	-80,0%
	TYPOLGIE	31,9%	3,2%	-25,0%
Handel en productie van vuurwapen	POLITIEZONE	50,0%	0,0%	-50,0%
	TYPOLGIE	-2,2%	-29,5%	9,7%
Handel en productie van niet-vuurwapen	POLITIEZONE	-100,0%	/	/
	TYPOLGIE	-35,7%	-55,6%	100,0%
Mensenhandel - economische uitbuiting	POLITIEZONE	/	/	/
	TYPOLGIE	-12,1%	27,6%	-32,4%
Mensenhandel - seksuele uitbuiting	POLITIEZONE	-12,5%	0,0%	-42,9%
	TYPOLGIE	9,5%	6,2%	-1,2%
Fysiek geweld (openbaar vervoer)	POLITIEZONE	-50,0%	16,7%	71,4%
	TYPOLGIE	-28,9%	21,6%	28,6%
Fysiek geweld (openbare weg)	POLITIEZONE	-19,7%	6,4%	19,2%
	TYPOLGIE	-15,5%	12,2%	12,5%
Fysiek geweld (andere openbare plaats)	POLITIEZONE	35,0%	-22,2%	0,0%
	TYPOLGIE	8,9%	12,1%	0,0%
Fysiek geweld (publiek toegankelijke plaats)	POLITIEZONE	-16,2%	-6,7%	55,9%
	TYPOLGIE	-30,3%	1,4%	49,7%
Seksueel geweld (openbaar vervoer)	POLITIEZONE	-50,0%	233,3%	-40,0%
	TYPOLGIE	-19,2%	57,1%	4,5%



GEREGISTREERDE CRIMINALITEIT: POLITIEZONE vs TYPOLOGIE

Criminele figuur / Fenomeen	Niveau	% 2019 - 2020	% 2020 - 2021	% 2021 - 2022
Seksueel geweld (openbare weg)	POLITIEZONE	-22,7%	17,6%	-10,0%
	TYPOLGIE	-15,7%	-5,0%	17,0%
Seksueel geweld (andere openbare plaats)	POLITIEZONE	20,0%	-16,7%	-40,0%
	TYPOLGIE	22,7%	15,8%	-11,8%
Seksueel geweld (publiek toegankelijke plaats)	POLITIEZONE	-44,8%	50,0%	-20,8%
	TYPOLGIE	-42,0%	58,8%	29,6%
Psychisch geweld (openbaar vervoer)	POLITIEZONE	-21,4%	-36,4%	-42,9%
	TYPOLGIE	-20,5%	31,0%	16,4%
Psychisch geweld (openbare weg)	POLITIEZONE	-32,0%	10,9%	3,8%
	TYPOLGIE	-1,3%	2,1%	6,9%
Psychisch geweld (andere openbare plaats)	POLITIEZONE	23,5%	-23,8%	12,5%
	TYPOLGIE	7,8%	-17,5%	21,5%
Psychisch geweld (publiek toegankelijke plaats)	POLITIEZONE	-19,4%	-29,8%	37,0%
	TYPOLGIE	-15,5%	-0,3%	16,2%
Diefstal gewapenderhand (openbaar vervoer)	POLITIEZONE	/	/	-100,0%
	TYPOLGIE	133,3%	-42,9%	50,0%
Diefstal gewapenderhand (openbare weg)	POLITIEZONE	-78,6%	33,3%	100,0%
	TYPOLGIE	-21,3%	1,8%	-1,8%
Diefstal gewapenderhand (andere openbare plaats)	POLITIEZONE	-100,0%	/	/
	TYPOLGIE	-29,4%	-58,3%	120,0%
Diefstal gewapenderhand (publiek toegank. plaats)	POLITIEZONE	-56,7%	-7,7%	83,3%
	TYPOLGIE	-33,2%	-12,1%	-4,3%
Diefstal geweld zonder wapen (openbaar vervoer)	POLITIEZONE	0,0%	200,0%	100,0%
	TYPOLGIE	-27,7%	23,5%	28,6%



GEREGISTREERDE CRIMINALITEIT: POLITIEZONE vs TYPOLOGIE

Criminele figuur / Fenomeen	Niveau	% 2019 - 2020	% 2020 - 2021	% 2021 - 2022
Diefstal geweld zonder wapen (openbare weg)	POLITIEZONE	20,0%	-33,3%	62,5%
	TYPOLOGIE	-29,2%	-0,6%	6,7%
Diefstal geweld zonder wapen (and. openb. plaats)	POLITIEZONE	-66,7%	200,0%	-66,7%
	TYPOLOGIE	-19,2%	-23,7%	24,4%
Diefstal geweld zonder wapen (pub. toegank. pl.)	POLITIEZONE	-57,1%	33,3%	18,8%
	TYPOLOGIE	-22,8%	-2,0%	23,7%
Nepagenten	POLITIEZONE	/	66,7%	0,0%
	TYPOLOGIE	5,3%	-20,0%	18,8%
Terrorisme, extremisme en radicalisme	POLITIEZONE	-28,6%	-20,0%	25,0%
	TYPOLOGIE	7,9%	0,0%	-14,6%
Cyberbelaging	POLITIEZONE	-0,8%	-17,7%	3,7%
	TYPOLOGIE	7,5%	3,2%	-1,2%
Identiteitsfraude	POLITIEZONE	50,3%	-54,8%	-7,7%
	TYPOLOGIE	26,3%	3,5%	-6,0%

POLITIËLE CRIMINALITEITSSTATISTIEKEN

PLEEGPLAATS: POLITIEZONE

PZ CARMA

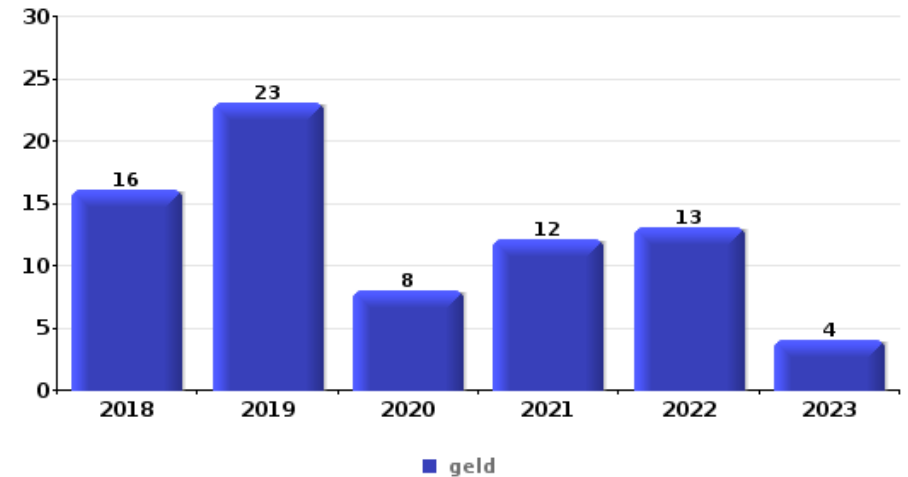
DEEL VI : VOORWERPEN EN VERVOERMIDDELEN



PZ CARMA

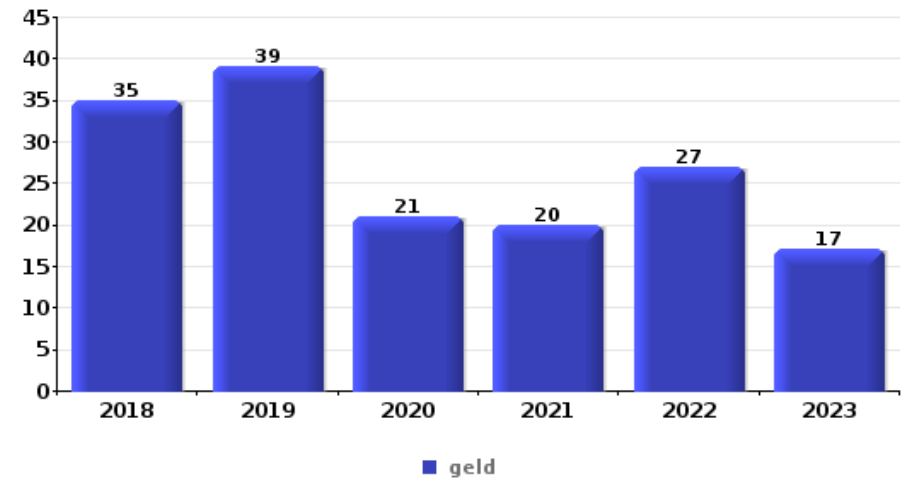
Diefstal gewapenderhand

Top 5 gestolen voorwerpen (obv aantal feiten)		2018	2019	2020	2021	2022	2023
1	geld	16	23	8	12	13	4
2	GSM en toebehoren	5	9	2	6	2	7
3	bankkaart / kredietkaart	2	6	1	1	1	3
3	portefeuille	2	4	3	3	1	1
5	sleutel	2	5	1	2		2



Diefstal uit of aan voertuig

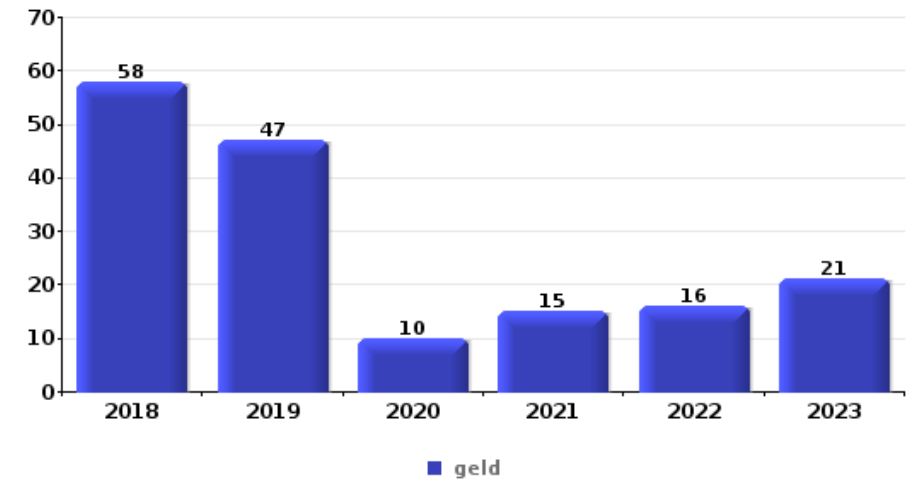
Top 5 gestolen voorwerpen (obv aantal feiten)		2018	2019	2020	2021	2022	2023
1	geld	35	39	21	20	27	17
2	gereedschap	44	28	14	10	22	23
3	onderdeel van vervoermiddel	25	27	15	20	22	9
4	rijbewijs	24	22	8	9	24	15
5	bankkaart / kredietkaart	20	22	10	14	20	10





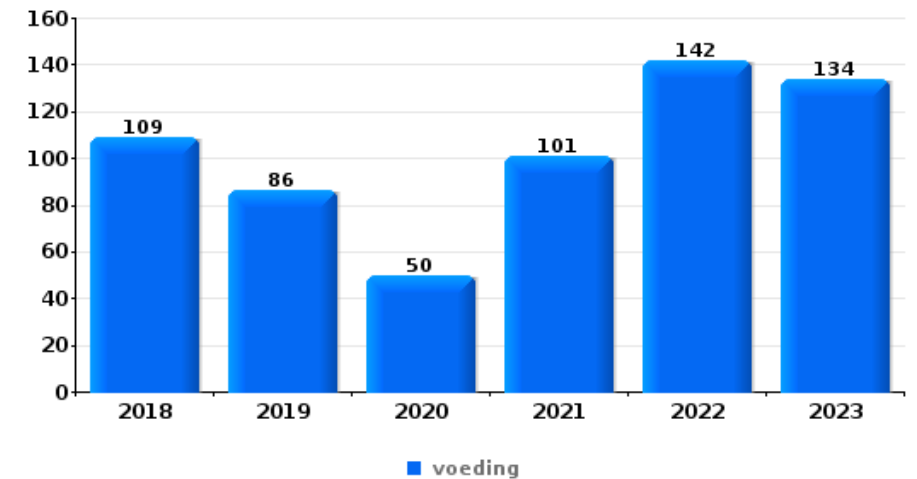
Inbraak in bedrijf of handelszaak

Top 5 gestolen voorwerpen (obv aantal feiten)		2018	2019	2020	2021	2022	2023
1	geld	58	47	10	15	16	21
2	voeding	13	10	7	6	8	7
3	gereedschap	18	4	6	9	7	4
4	brandkast / geldkoffer / kassa	21	9	4	2	5	6
5	computer en toebehoren	10	10	5	6	5	5



Winkeldiefstal

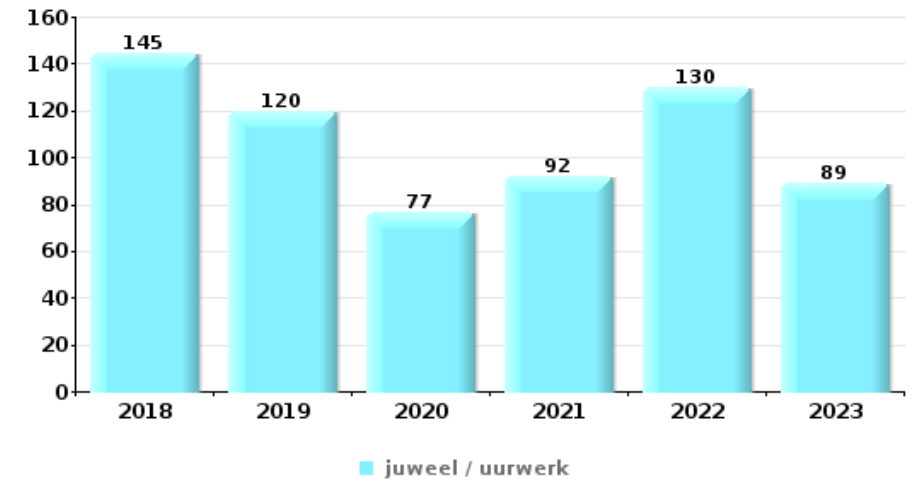
Top 5 gestolen voorwerpen (obv aantal feiten)		2018	2019	2020	2021	2022	2023
1	voeding	109	86	50	101	142	134
2	kleding	42	36	19	23	28	56
3	parfum / schoonheidsproduct	36	30	11	29	28	52
4	tabak	24	27	24	23	42	42
5	multimedia	23	18	20	12	20	10





Woninginbraak

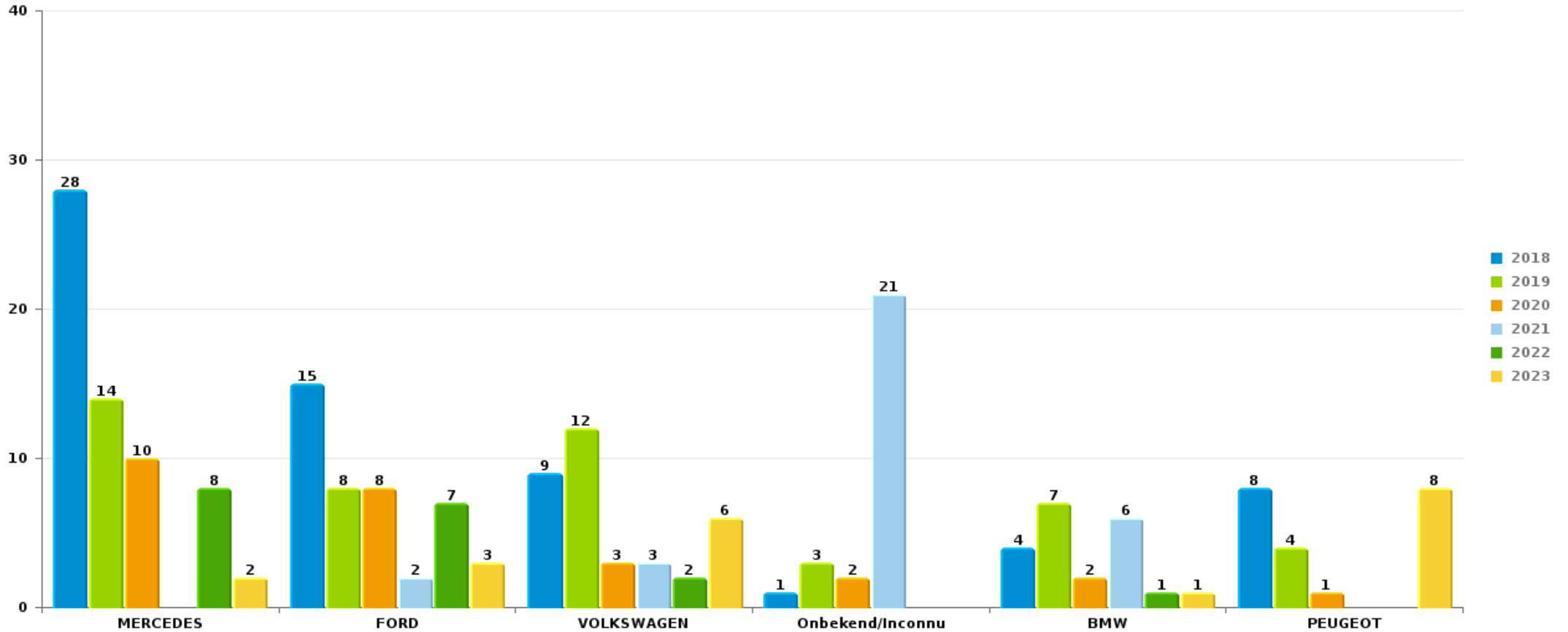
Top 5 gestolen voorwerpen (obv aantal feiten)		2018	2019	2020	2021	2022	2023
1	juweel / uurwerk	145	120	77	92	130	89
2	geld	115	94	69	76	96	68
3	computer en toebehoren	44	37	22	27	18	13
3	multimedia	41	34	21	24	20	21
5	gereedschap	42	28	22	26	14	17



Opmerking: wat betreft de voorwerpen worden er geen totalen gepresenteerd gezien bij eenzelfde feit meerdere voorwerpen kunnen gestolen zijn.

PZ CARMAAutodiefstal

Aantal gestolen auto's per merk (Top 5)



POLITIËLE CRIMINALITEITSSTATISTIEKEN

PLEEGPLAATS: POLITIEZONE

PZ CARMA

DEEL VII : VERDACHTEN



Deel 1: Niveau FEITEN (telling van het aantal feiten waarbij een bepaald type verdachte betrokken is)

1.1. Aantal inbreuken volgens het geslacht van de gekende verdachten (per hoofdcatgorie)

Doordat bij eenzelfde feit zowel een mannelijke als een vrouwelijke gekende verdachte betrokken kan zijn, is het mogelijk dat de som van de kolommen "Mannen" en "Vrouwen" hoger is dan de waarde in de kolom "Totaal..." (zie ook de methodologische nota)

PZ CARMA

2023

Hoofdcatgorie / Geslacht	Totaal aantal feiten minstens 1 gekende	Mannen	%	Vrouwen	%
Drugs	1.500	1.375	91,7%	130	8,7%
Bevolkingsregister	423	333	78,7%	127	30,0%
Diefstal en afpersing	392	316	80,6%	89	22,7%
Misdr. tegen de lichamelijke integriteit	345	294	85,2%	72	20,9%
Dronkenschap en alcohol	270	225	83,3%	50	18,5%
Bedrog	130	98	75,4%	46	35,4%
Misdr. tegen de openbare veiligheid	137	124	90,5%	14	10,2%
Misdr. tegen andere morele waarden en gevoelens	131	116	88,5%	18	13,7%
Beschadigen van eigendom	127	107	84,3%	21	16,5%
Vreemdelingenwetgeving	118	102	86,4%	21	17,8%
Wapens en springstoffen	121	118	97,5%	3	2,5%
Milieu	71	51	71,8%	30	42,3%
Misdr. tegen gezag van de overheid	73	54	74,0%	22	30,1%
Informaticacriminaliteit	47	41	87,2%	14	29,8%
Misdr. tegen de openbare trouw	32	28	87,5%	5	15,6%
Sociaal strafwetboek	17	15	88,2%	6	35,3%

GEREGISTREERDE CRIMINALITEIT: VERDACHTEN



Hoofdcategorie / Geslacht	Totaal aantal feiten minstens 1 gekende	Mannen	%	Vrouwen	%
Volksgesondheid	21	16	76,2%	5	23,8%
Zedenmisdrijven	21	21	100,0%		
Bescherming personen	20	13	65,0%	7	35,0%
Jeugdbescherming	12	8	66,7%	10	83,3%
Andere bijzondere wetten	14	14	100,0%		
Misdr. tegen de familie	14	7	50,0%	7	50,0%
Hormonen en doping	7	7	100,0%	1	14,3%
Voetbalwet	7	7	100,0%		
Bescherming van de openbare inkomsten	4	4	100,0%	1	25,0%
Economische wetgeving	5	4	80,0%	1	20,0%
Misdr. tegen de veiligheid van de staat	3	2	66,7%	2	66,7%
Arbeid	3	2	66,7%	1	33,3%
Handelspraktijken	3	3	100,0%		
Identiteitskaart	2	1	50,0%	2	100,0%
Misdr. tegen de persoonlijke vrijheid	1	1	100,0%		
Onwettige uitoefening van het openbaar gezag	1	1	100,0%		
Overtreding Strafwetboek	1	1	100,0%		
Private veiligheid	1	1	100,0%		
Totaal	4.074	3.510	86,2%	705	17,3%



1.2. Aantal inbreuken volgens het geslacht van de gekende verdachten (per criminele figuur)

Doordat bij eenzelfde criminele figuur zowel een mannelijke als een vrouwelijke gekende verdachte betrokken kan zijn, is het mogelijk dat de som van de kolommen "Mannen" en "Vrouwen" hoger is dan de waarde in de kolom "Totaal..." (zie ook de methodologische nota)

PZ CARMA

2023

CF Diefstal vervoermiddel

Criminele figuur / Geslacht	Totaal aantal feiten minstens 1 gekende verdachte	Mannen	%	Vrouwen	%
Autodiefstal	6	6	100,0%		
Motodiefstal	1	1	100,0%		
Carjacking	1	1	100,0%		
Bromfietsdiefstal	3	3	100,0%		
Fietsdiefstal	21	21	100,0%	1	4,8%
Totaal	NVT	NVT	NVT	NVT	NVT

CF Inbraak

Criminele figuur / Geslacht	Totaal aantal feiten minstens 1 gekende verdachte	Mannen	%	Vrouwen	%
Woninginbraak	10	9	90,0%	3	30,0%
Inbraak in bedrijf of handelszaak	16	15	93,8%	1	6,3%
Inbraak in openbare of overheidsinstelling	3	3	100,0%		
Inbraak in gebouw (totaal)	29	27	93,1%	4	13,8%
Totaal	NVT	NVT	NVT	NVT	NVT

GEREGISTREERDE CRIMINALITEIT: VERDACHTEN



CF Diefstal andere

Criminele figuur / Geslacht	Totaal aantal feiten minstens 1 gekende verdachte	Mannen	%	Vrouwen	%
Diefstal gewapenderhand	5	5	100,0%		
Diefstal met geweld zonder wapen	17	16	94,1%	1	5,9%
Diefstal uit of aan voertuig	6	5	83,3%	1	16,7%
Handtasroof	1	1	100,0%		
Grijpdiefstal	5	5	100,0%		
Zakkenrollerij	1	1	100,0%		
Winkeldiefstal	219	156	71,2%	71	32,4%
Diefstal met list	12	12	100,0%	1	8,3%
Metaaldiefstal	11	11	100,0%		
Werfdiefstal	1	1	100,0%		
Dierendiefstal	4	4	100,0%	1	25,0%
Ladingdiefstal	2	2	100,0%		
Totaal	NVT	NVT	NVT	NVT	NVT

ICT-criminaliteit

Criminele figuur / Geslacht	Totaal aantal feiten minstens 1 gekende verdachte	Mannen	%	Vrouwen	%
Betaalkaartfraude	12	11	91,7%	2	16,7%
Phishing	17	15	88,2%	7	41,2%
Totaal	NVT	NVT	NVT	NVT	NVT

CF Andere

Criminele figuur / Geslacht	Totaal aantal feiten minstens 1 gekende verdachte	Mannen	%	Vrouwen	%
Geweld tegen beroepen van algemeen belang	20	16	80,0%	4	20,0%
Graffiti	1	1	100,0%		
Beschadiging van auto	38	28	73,7%	10	26,3%
Steekpartij	9	7	77,8%	3	33,3%
Totaal	NVT	NVT	NVT	NVT	NVT

GEREGISTREERDE CRIMINALITEIT: VERDACHTEN



FE Intrafamiliaal geweld (IFG)

Criminele figuur / Geslacht	Totaal aantal feiten minstens 1 gekende verdachte	Mannen	%	Vrouwen	%
IFG: fysiek, binnen het koppel	120	97	80,8%	39	32,5%
IFG: fysiek, tegen afstammelingen	30	24	80,0%	9	30,0%
IFG: fysiek, tegen andere leden	33	26	78,8%	11	33,3%
IFG: seksueel, binnen het koppel	2	2	100,0%		
IFG: seksueel, tegen afstammelingen	2	2	100,0%		
IFG: psychisch, binnen het koppel	64	56	87,5%	9	14,1%
IFG: psychisch, tegen afstammelingen	15	12	80,0%	6	40,0%
IFG: psychisch, tegen andere leden	8	6	75,0%	3	37,5%
IFG: economisch, binnen het koppel	27	21	77,8%	6	22,2%
IFG: economisch, tegen afstammelingen	3	1	33,3%	2	66,7%
IFG: economisch, tegen andere leden	16	15	93,8%	1	6,3%
Totaal	NVT	NVT	NVT	NVT	NVT

FE Hormonen en doping

Criminele figuur / Geslacht	Totaal aantal feiten minstens 1 gekende verdachte	Mannen	%	Vrouwen	%
Humane doping	8	8	100,0%	1	12,5%
Totaal	NVT	NVT	NVT	NVT	NVT

FE Drugs

Criminele figuur / Geslacht	Totaal aantal feiten minstens 1 gekende verdachte	Mannen	%	Vrouwen	%
Verkoop van cocaïne	30	29	96,7%	3	10,0%
Import-export van synthetische drugs	2	2	100,0%		
Verkoop van synthetische drugs	24	23	95,8%	2	8,3%
Productie van cannabis (teelt)	8	7	87,5%	2	25,0%
Import-export van cannabis in grote hoeve.	1	1	100,0%		
Verkoop van cannabis in grote hoeveelheid	2	2	100,0%		
Verkoop-handel van heroïne	6	6	100,0%		
Totaal	NVT	NVT	NVT	NVT	NVT

GEREGISTREERDE CRIMINALITEIT: VERDACHTEN



FE Wapenzwandel

Criminele figuur / Geslacht	Totaal aantal feiten minstens 1 gekende verdachte	Mannen	%	Vrouwen	%
Handel en productie van vuurwapen	2	1	50,0%	1	50,0%
Totaal	NVT	NVT	NVT	NVT	NVT

FE Mensenhandel

Criminele figuur / Geslacht	Totaal aantal feiten minstens 1 gekende verdachte	Mannen	%
Mensenhandel - seksuele uitbuiting	1	1	100,0%
Totaal	NVT	NVT	NVT

FE Geweld in de publieke ruimte

Criminele figuur / Geslacht	Totaal aantal feiten minstens 1 gekende verdachte	Mannen	%	Vrouwen	%
Fysiek geweld (openbaar vervoer)	6	6	100,0%		
Fysiek geweld (openbare weg)	79	67	84,8%	14	17,7%
Fysiek geweld (andere openbare plaats)	12	12	100,0%		
Fysiek geweld (publiek toegankelijke plaats)	69	61	88,4%	8	11,6%
Seksueel geweld (openbaar vervoer)	1	1	100,0%		
Seksueel geweld (openbare weg)	1	1	100,0%		
Seksueel geweld (andere openbare plaats)	1	1	100,0%		
Seksueel geweld (publiek toegankelijke plaats)	2	2	100,0%		
Psychisch geweld (openbaar vervoer)	3	2	66,7%	1	33,3%
Psychisch geweld (openbare weg)	32	26	81,3%	7	21,9%
Psychisch geweld (andere openbare plaats)	5	4	80,0%	1	20,0%
Psychisch geweld (publiek toegankelijke plaats)	27	22	81,5%	6	22,2%
Diefstal gewapenderhand (publiek toegank. plaats)	2	2	100,0%		
Diefstal geweld zonder wapen (openbaar vervoer)	4	4	100,0%		
Diefstal geweld zonder wapen (openbare weg)	2	2	100,0%		
Diefstal geweld zonder wapen (pub. toegank. pl.)	4	4	100,0%		
Totaal	NVT	NVT	NVT	NVT	NVT

GEREGISTREERDE CRIMINALITEIT: VERDACHTEN



FE Andere

Criminele figuur / Geslacht	Totaal aantal feiten minstens 1 gekende verdachte	Mannen	%	Vrouwen	%
Terrorisme, extremisme en radicalisme	2	2	100,0%		
Cyberbelaging	82	74	90,2%	8	9,8%
Identiteitsfraude	21	16	76,2%	7	33,3%
Totaal	NVT	NVT	NVT	NVT	NVT



1.3. Aantal inbreuken volgens de leeftijd van de gekende verdachten (per hoofdcategorie)

Doordat bij eenzelfde feit zowel een minderjarige als een meerderjarige gekende verdachte betrokken kan zijn, is het mogelijk dat de som van de kolommen "Minderjarig" en "Meerderjarig" hoger is dan de waarde in de kolom "Totaal..." (zie ook de methodologische nota)

PZ CARMA

2023

Hoofdcategorie / Leeftijd	Totaal aantal feiten minstens 1 gekende verdachte	Minderjarig	%	Meerderjarig	%
Drugs	1.500	62	4,1%	1.439	95,9%
Bevolkingsregister	423	2	0,5%	422	99,8%
Diefstal en afpersing	392	52	13,3%	344	87,8%
Misdr. tegen de lichamelijke integriteit	345	34	9,9%	315	91,3%
Dronkenschap en alcohol	270	4	1,5%	266	98,5%
Misdr. tegen de openbare veiligheid	137	9	6,6%	130	94,9%
Bedrog	130	3	2,3%	129	99,2%
Misdr. tegen andere morele waarden en gevoelens	131	3	2,3%	129	98,5%
Beschadigen van eigendom	127	13	10,2%	114	89,8%
Wapens en springstoffen	121	11	9,1%	110	90,9%
Vreemdelingenwetgeving	118	3	2,5%	115	97,5%
Misdr. tegen gezag van de overheid	73	8	11,0%	66	90,4%
Milieu	71	1	1,4%	70	98,6%
Informaticacriminaliteit	47	7	14,9%	42	89,4%
Misdr. tegen de openbare trouw	32	1	3,1%	31	96,9%
Volksgesondheid	21	1	4,8%	20	95,2%
Zedenmisdriven	21	6	28,6%	15	71,4%
Bescherming personen	20			20	100,0%
Sociaal strafwetboek	17			17	100,0%
Andere bijzondere wetten	14			14	100,0%
Misdr. tegen de familie	14			14	100,0%
Jeugdbescherming	12	4	33,3%	8	66,7%
Voetbalwet	7	1	14,3%	7	100,0%
Hormonen en doping	7			7	100,0%
Economische wetgeving	5			5	100,0%
Bescherming van de openbare inkomsten	4			4	100,0%
Arbeid	3			3	100,0%

GEREGISTREERDE CRIMINALITEIT: VERDACHTEN



Hoofdcategorie / Leeftijd	Totaal aantal feiten minstens 1 gekende verdachte	Minderjarig	%	Meerderjarig	%
Handelspraktijken	3			3	100,0%
Misdr. tegen de veiligheid van de staat	3			3	100,0%
Identiteitskaart	2			2	100,0%
Misdr. tegen de persoonlijke vrijheid	1			1	100,0%
Onwettige uitoefening van het openbaar gezag	1			1	100,0%
Overtreding Strafwetboek	1			1	100,0%
Private veiligheid	1			1	100,0%
Totaal	4.074	225	5,5%	3.868	94,9%



1.4. Aantal inbreuken volgens de leeftijd van de gekende verdachten (per criminele figuur)

Doordat bij eenzelfde criminele figuur zowel een minderjarige als een meerderjarige gekende verdachte betrokken kan zijn, is het mogelijk dat de som van de kolommen "Minderjarig" en "Meerderjarig" hoger is dan de waarde in de kolom "Totaal..." (zie ook de methodologische nota)

PZ CARMA

2023

CF Diefstal vervoermiddel

Criminele figuur / Leeftijd	Totaal aantal feiten minstens 1 gekende verdachte	Minderjarig	%	Meerderjarig	%
Autodiefstal	6			6	100,0%
Motodiefstal	1	1	100,0%		
Carjacking	1			1	100,0%
Bromfietsdiefstal	3	1	33,3%	2	66,7%
Fietsdiefstal	21	1	4,8%	20	95,2%
Totaal	NVT	NVT	NVT	NVT	NVT

CF Inbraak

Criminele figuur / Leeftijd	Totaal aantal feiten minstens 1 gekende verdachte	Minderjarig	%	Meerderjarig	%
Woninginbraak	10	1	10,0%	9	90,0%
Inbraak in bedrijf of handelszaak	16	4	25,0%	12	75,0%
Inbraak in openbare of overheidsinstelling	3	1	33,3%	2	66,7%
Inbraak in gebouw (totaal)	29	6	20,7%	23	79,3%
Totaal	NVT	NVT	NVT	NVT	NVT

GEREGISTREERDE CRIMINALITEIT: VERDACHTEN



CF Diefstal andere

Criminele figuur / Leeftijd	Totaal aantal feiten minstens 1 gekende verdachte	Minderjarig	%	Meerderjarig	%
Diefstal gewapenderhand	5			5	100,0%
Diefstal met geweld zonder wapen	17	6	35,3%	11	64,7%
Diefstal uit of aan voertuig	6	1	16,7%	5	83,3%
Handtasroof	1	1	100,0%		
Grijpdiefstal	5	2	40,0%	3	60,0%
Zakkenrollerij	1			1	100,0%
Winkeldiefstal	219	28	12,8%	192	87,7%
Diefstal met list	12	1	8,3%	12	100,0%
Metaaldiefstal	11			11	100,0%
Werfdiefstal	1			1	100,0%
Dierendiefstal	4	2	50,0%	4	100,0%
Ladingdiefstal	2			2	100,0%
Totaal	NVT	NVT	NVT	NVT	NVT

ICT-criminaliteit

Criminele figuur / Leeftijd	Totaal aantal feiten minstens 1 gekende verdachte	Minderjarig	%	Meerderjarig	%
Betaalkaartfraude	12	1	8,3%	11	91,7%
Phishing	17	2	11,8%	17	100,0%
Totaal	NVT	NVT	NVT	NVT	NVT

CF Andere

Criminele figuur / Leeftijd	Totaal aantal feiten minstens 1 gekende verdachte	Minderjarig	%	Meerderjarig	%
Geweld tegen beroepen van algemeen belang	20	4	20,0%	17	85,0%
Graffiti	1			1	100,0%
Beschadiging van auto	38	3	7,9%	35	92,1%
Steekpartij	9			9	100,0%
Totaal	NVT	NVT	NVT	NVT	NVT

GEREGISTREERDE CRIMINALITEIT: VERDACHTEN



FE Intrafamiliaal geweld (IFG)

Criminele figuur / Leeftijd	Totaal aantal feiten minstens 1 gekende verdachte	Minderjarig	%	Meerderjarig	%
IFG: fysiek, binnen het koppel	120			120	100,0%
IFG: fysiek, tegen afstammelingen	30	1	3,3%	30	100,0%
IFG: fysiek, tegen andere leden	33	5	15,2%	29	87,9%
IFG: seksueel, binnen het koppel	2	1	50,0%	1	50,0%
IFG: seksueel, tegen afstammelingen	2			2	100,0%
IFG: psychisch, binnen het koppel	64			64	100,0%
IFG: psychisch, tegen afstammelingen	15			15	100,0%
IFG: psychisch, tegen andere leden	8			8	100,0%
IFG: economisch, binnen het koppel	27			27	100,0%
IFG: economisch, tegen afstammelingen	3			3	100,0%
IFG: economisch, tegen andere leden	16			16	100,0%
Totaal	NVT	NVT	NVT	NVT	NVT

FE Hormonen en doping

Criminele figuur / Leeftijd	Totaal aantal feiten minstens 1 gekende verdachte	Meerderjarig	%
Humane doping	8	8	100,0%
Totaal	NVT	NVT	NVT

FE Drugs

Criminele figuur / Leeftijd	Totaal aantal feiten minstens 1 gekende verdachte	Minderjarig	%	Meerderjarig	%
Verkoop van cocaïne	30	2	6,7%	29	96,7%
Import-export van synthetische drugs	2			2	100,0%
Verkoop van synthetische drugs	24			24	100,0%
Productie van cannabis (teelt)	8			8	100,0%
Import-export van cannabis in grote hoeve.	1			1	100,0%
Verkoop van cannabis in grote hoeveelheid	2			2	100,0%
Verkoop-handel van heroïne	6			6	100,0%
Totaal	NVT	NVT	NVT	NVT	NVT

GEREGISTREERDE CRIMINALITEIT: VERDACHTEN



FE Wapenzwandel

Criminele figuur / Leeftijd	Totaal aantal feiten minstens 1 gekende verdachte	Meerderjarig	%
Handel en productie van vuurwapen	2	2	100,0%
Totaal	NVT	NVT	NVT

FE Mensenhandel

Criminele figuur / Leeftijd	Totaal aantal feiten minstens 1 gekende verdachte	Meerderjarig	%
Mensenhandel - seksuele uitbuiting	1	1	100,0%
Totaal	NVT	NVT	NVT

FE Geweld in de publieke ruimte

Criminele figuur / Leeftijd	Totaal aantal feiten minstens 1 gekende verdachte	Minderjarig	%	Meerderjarig	%
Fysiek geweld (openbaar vervoer)	6	2	33,3%	4	66,7%
Fysiek geweld (openbare weg)	79	11	13,9%	68	86,1%
Fysiek geweld (andere openbare plaats)	12	3	25,0%	9	75,0%
Fysiek geweld (publiek toegankelijke plaats)	69	6	8,7%	65	94,2%
Seksueel geweld (openbaar vervoer)	1			1	100,0%
Seksueel geweld (openbare weg)	1			1	100,0%
Seksueel geweld (andere openbare plaats)	1	1	100,0%		
Seksueel geweld (publiek toegankelijke plaats)	2			2	100,0%
Psychisch geweld (openbaar vervoer)	3			3	100,0%
Psychisch geweld (openbare weg)	32	1	3,1%	31	96,9%
Psychisch geweld (andere openbare plaats)	5			5	100,0%
Psychisch geweld (publiek toegankelijke plaats)	27	2	7,4%	26	96,3%
Diefstal gewapenderhand (publiek toegank. plaats)	2			2	100,0%
Diefstal geweld zonder wapen (openbaar vervoer)	4	2	50,0%	2	50,0%
Diefstal geweld zonder wapen (openbare weg)	2	1	50,0%	1	50,0%
Diefstal geweld zonder wapen (pub. toegank. pl.)	4			4	100,0%
Totaal	NVT	NVT	NVT	NVT	NVT

GEREGISTREERDE CRIMINALITEIT: VERDACHTEN



FE Andere

Criminele figuur / Leeftijd	Totaal aantal feiten minstens 1 gekende verdachte	Minderjarig	%	Meerderjarig	%
Terrorisme, extremisme en radicalisme	2			2	100,0%
Cyberbelaging	82	2	2,4%	80	97,6%
Identiteitsfraude	21	1	4,8%	20	95,2%
Totaal	NVT	NVT	NVT	NVT	NVT



Deel 2: Niveau FEITVERDACHTEN (telling van het aantal combinaties verdachte-feit)

2.1. Aantal feitverdachten volgens het geslacht van de gekende verdachten (Top 5 van hoofdcategorieën)

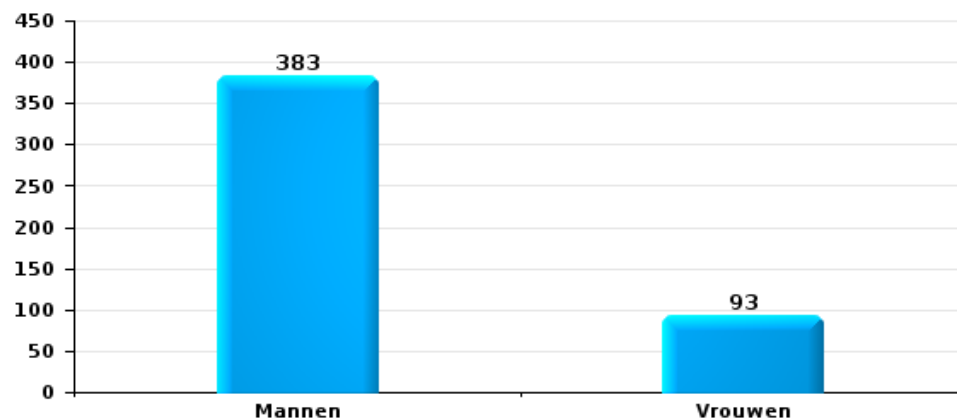
Indien eenzelfde verdachte meerdere feiten heeft gepleegd in de beschouwde periode, dan wordt hij ook meerdere keren geteld (zie ook de methodologische nota)

PZ CARMA

2023

Diefstal en afpersing

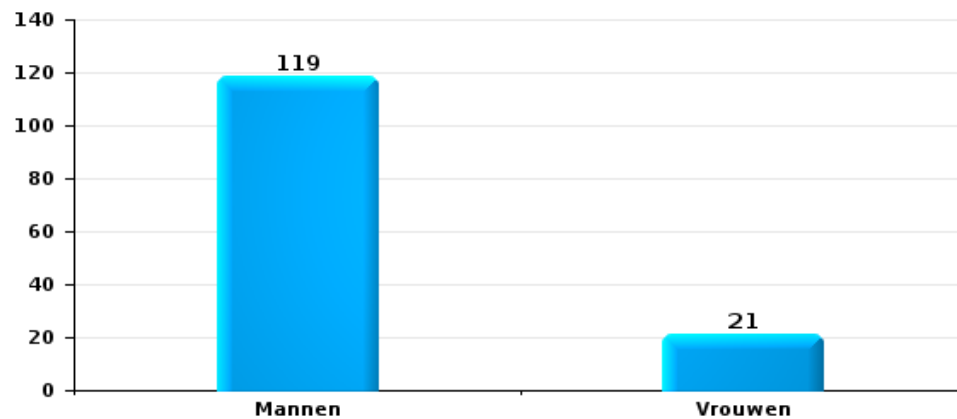
Aantal feitverdachten volgens geslacht





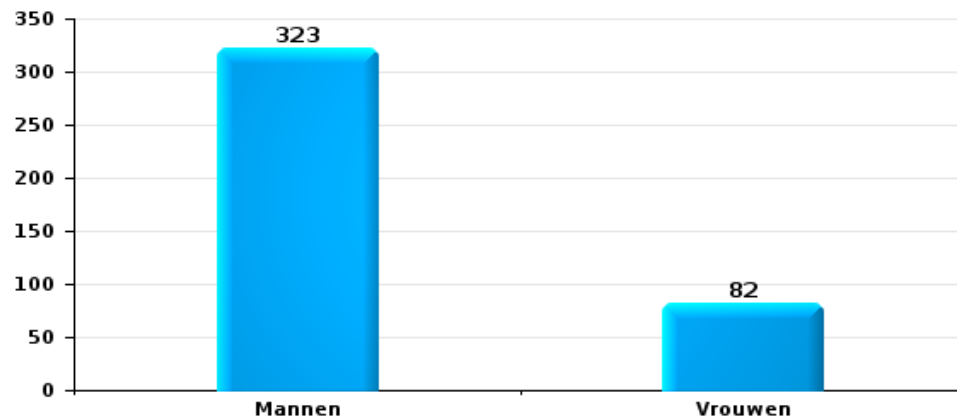
Beschadigen van eigendom

Aantal feitverdachten volgens geslacht



Misdr. tegen de lichamelijke integriteit

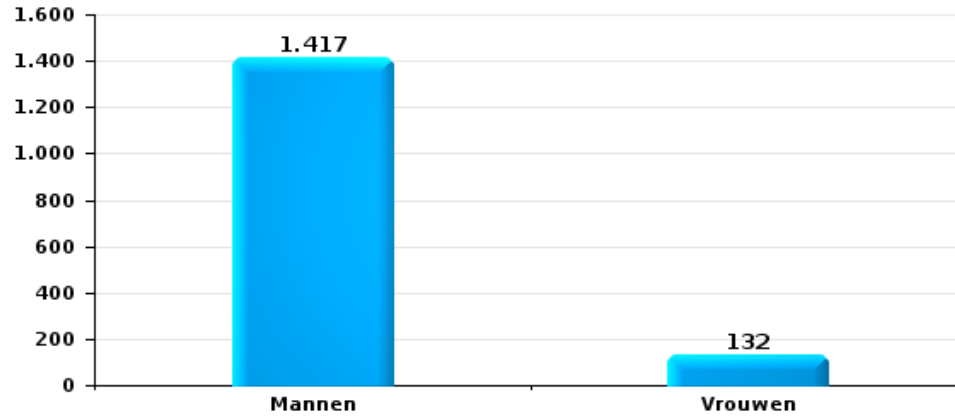
Aantal feitverdachten volgens geslacht





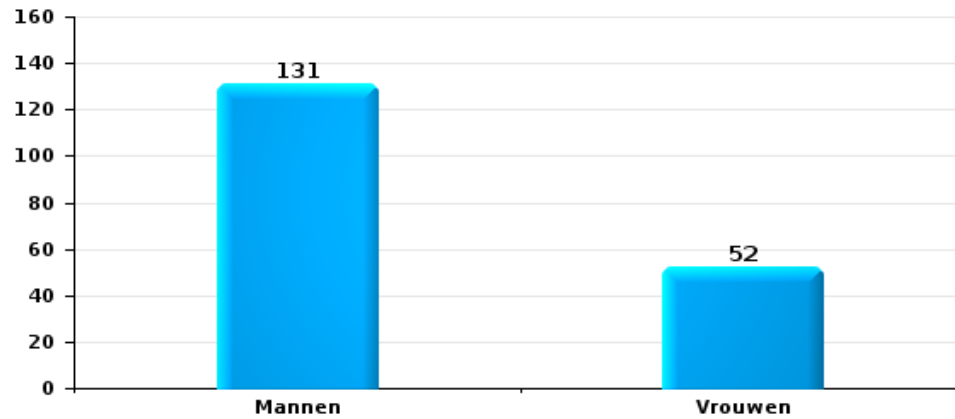
Drugs

Aantal feitverdachten volgens geslacht



Bedrog

Aantal feitverdachten volgens geslacht





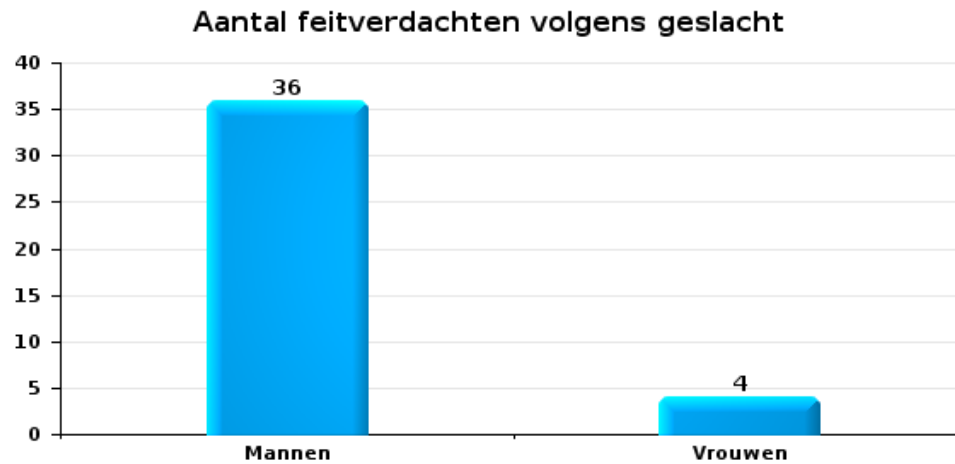
2.2. Aantal feitverdachten volgens het geslacht van de gekende verdachten (Top 5 van criminele figuren)

Indien eenzelfde verdachte meerdere feiten heeft gepleegd in de beschouwde periode, dan wordt hij ook meerdere keren geteld (zie ook de methodologische nota)

PZ CARMA

2023

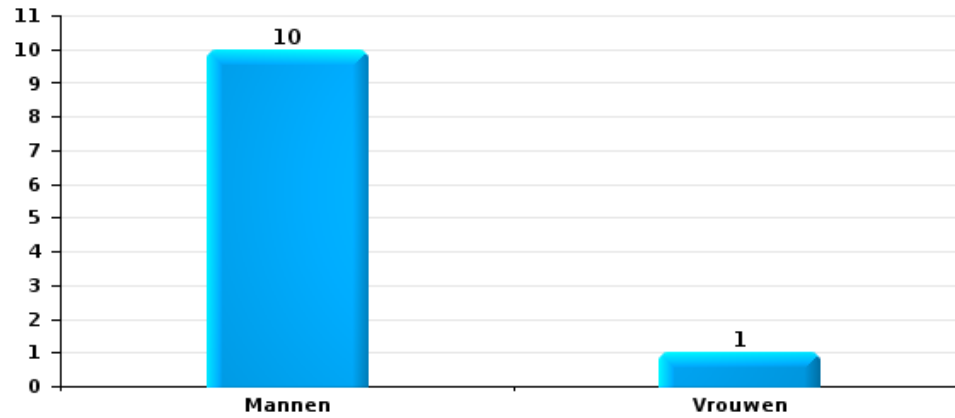
Inbraak in gebouw (totaal)





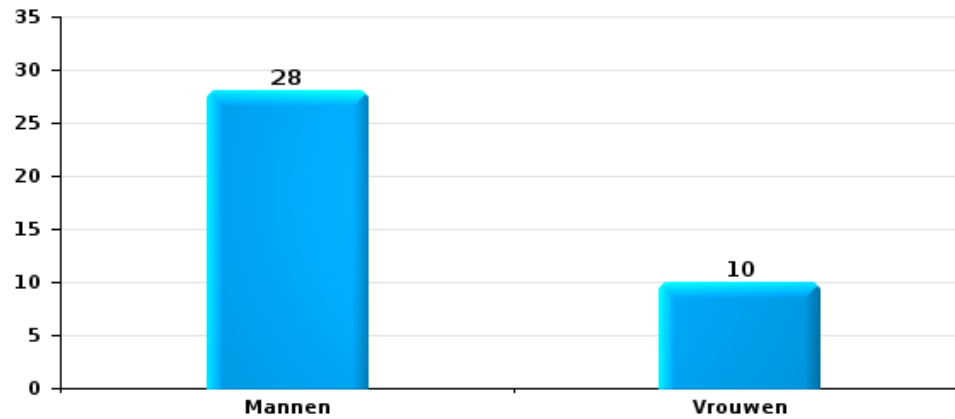
Diefstal uit of aan voertuig

Aantal feitverdachten volgens geslacht



Beschadiging van auto

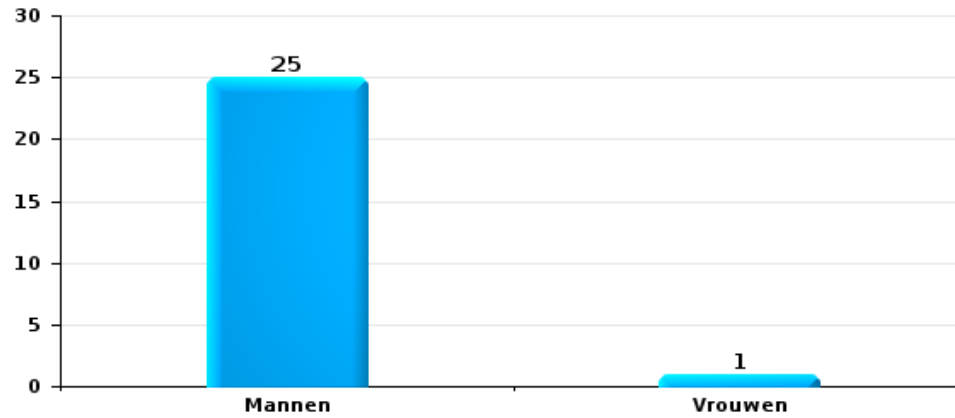
Aantal feitverdachten volgens geslacht





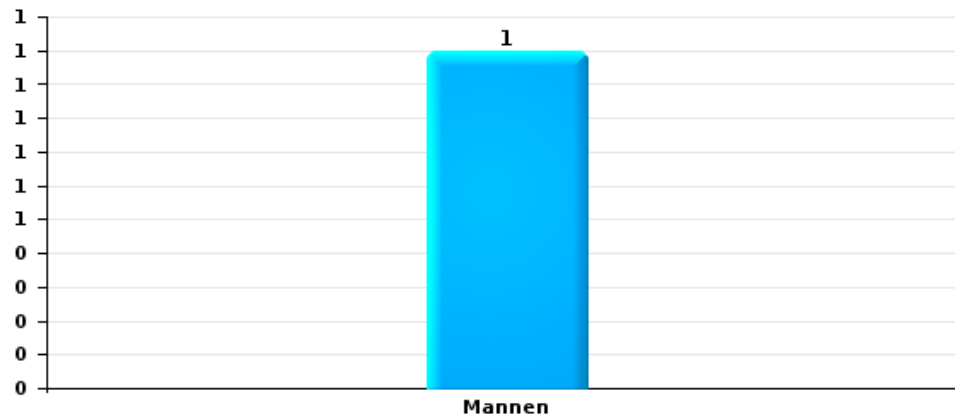
Fietsdiefstal

Aantal feitverdachten volgens geslacht



Zakkenrollerij

Aantal feitverdachten volgens geslacht





2.3. Aantal feitverdachten volgens de leeftijd van de gekende verdachten (Top 5 van hoofdcategorieën)

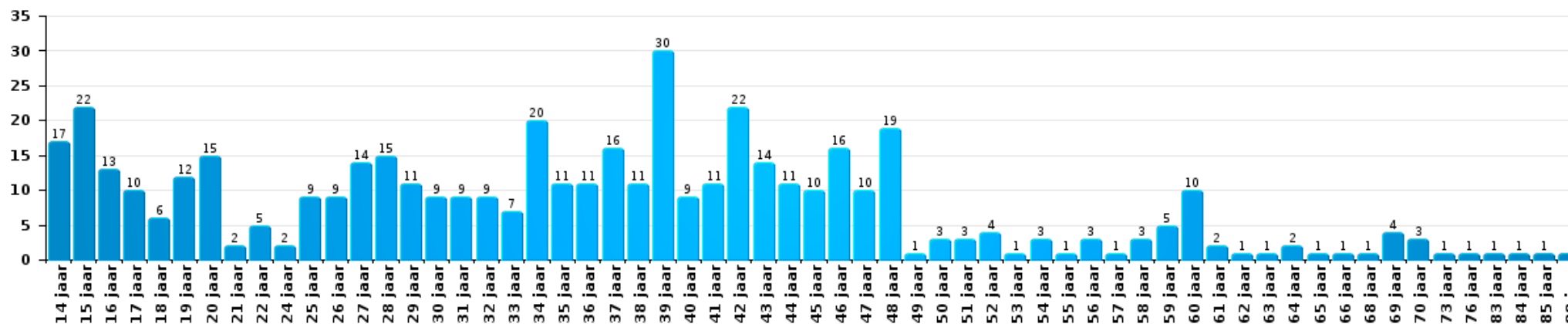
1) Indien eenzelfde verdachte meerdere feiten heeft gepleegd in de beschouwde periode, dan wordt hij ook meerdere keren geteld, al dan niet in dezelfde leeftijdscategorie; 2) Verdachten jonger dan 14 jaar en ouder dan 90 jaar zijn niet weergegeven in de tabel (zie ook de methodologische nota)

PZ CARMA

2023

Diefstal en afpersing

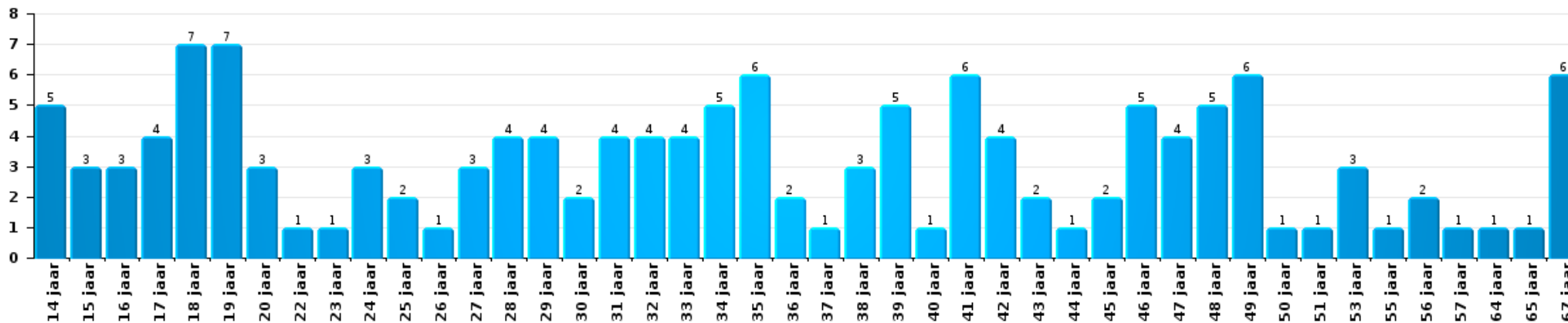
Aantal feitverdachten volgens leeftijd (chronologisch)





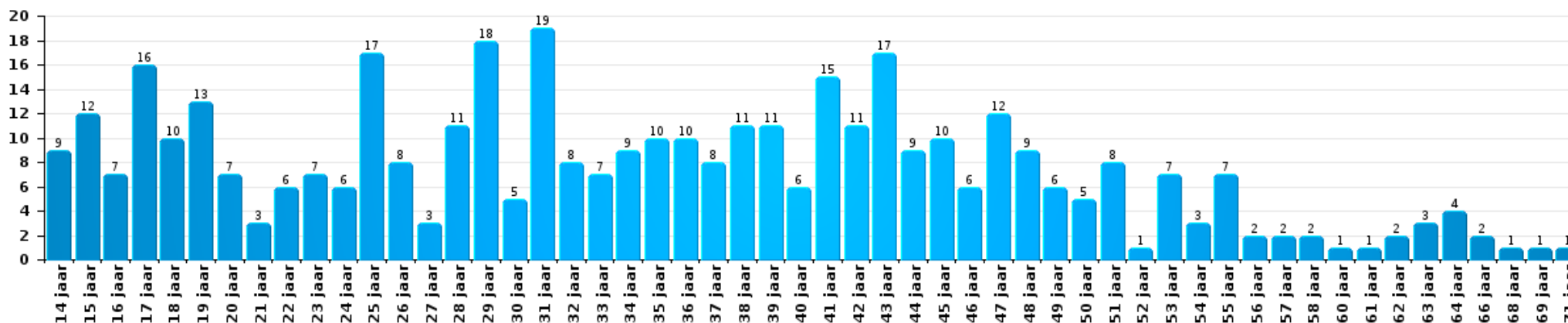
Beschadigen van eigendom

Aantal feitverdachten volgens leeftijd (chronologisch)



Misdr. tegen de lichamelijke integriteit

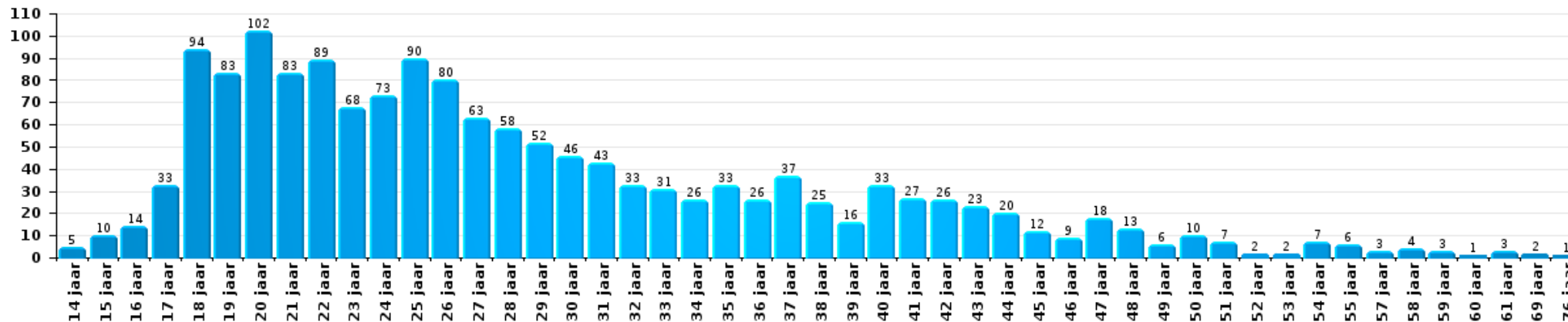
Aantal feitverdachten volgens leeftijd (chronologisch)





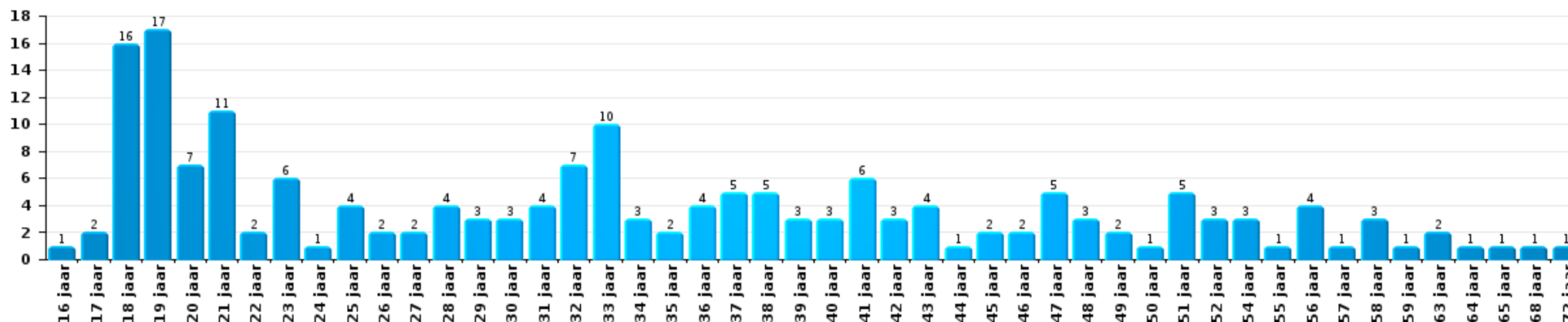
Drugs

Aantal feitverdachten volgens leeftijd (chronologisch)



Bedrog

Aantal feitverdachten volgens leeftijd (chronologisch)





2.4. Aantal feitverdachten volgens de leeftijd van de gekende verdachten (Top 5 van criminele figuren)

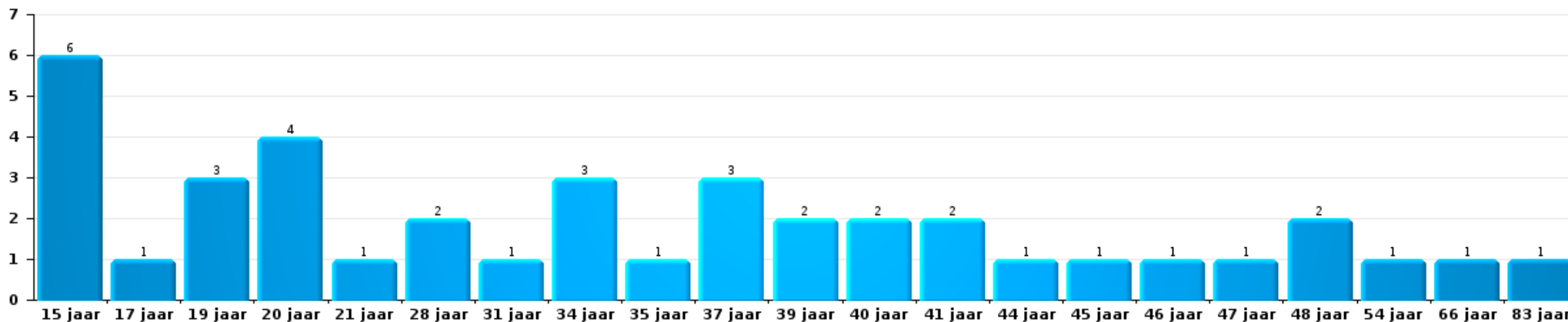
1) Indien eenzelfde verdachte meerdere feiten heeft gepleegd in de beschouwde periode, dan wordt hij ook meerdere keren geteld, al dan niet in dezelfde leeftijdscategorie - 2) Verdachten jonger dan 14 jaar en ouder dan 90 jaar zijn niet weergegeven in de tabel (zie ook de methodologische nota)

PZ CARMA

2023

Inbraak in gebouw (totaal)

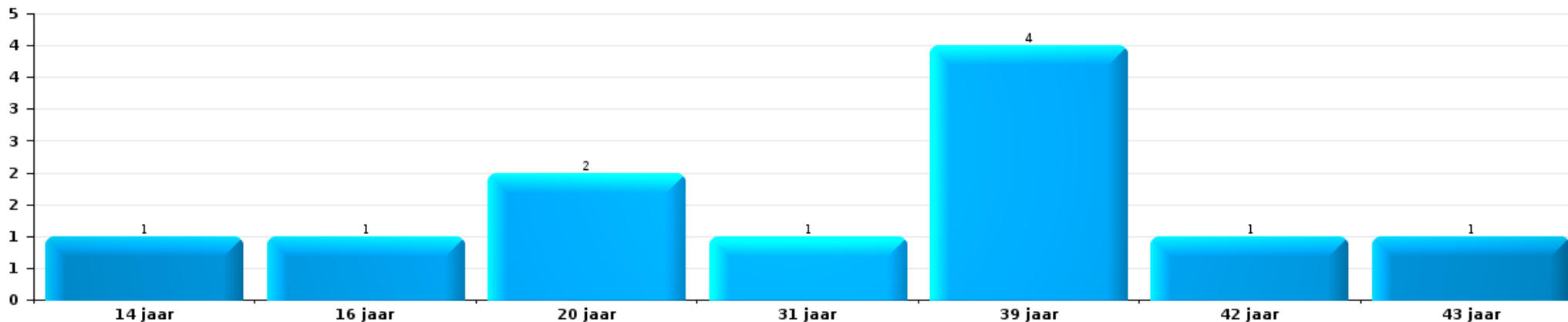
Aantal feitverdachten volgens leeftijd (chronologisch)





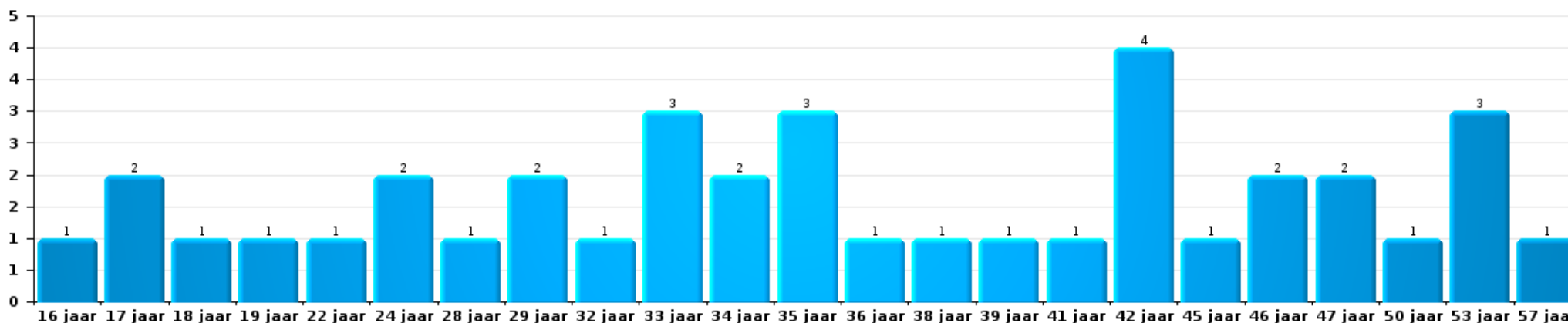
Diefstal uit of aan voertuig

Aantal feitverdachten volgens leeftijd (chronologisch)



Beschadiging van auto

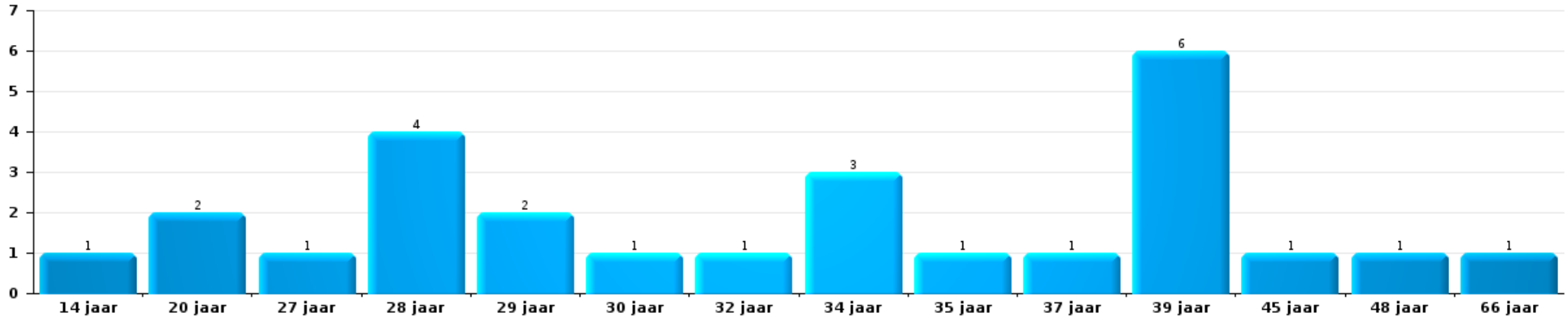
Aantal feitverdachten volgens leeftijd (chronologisch)





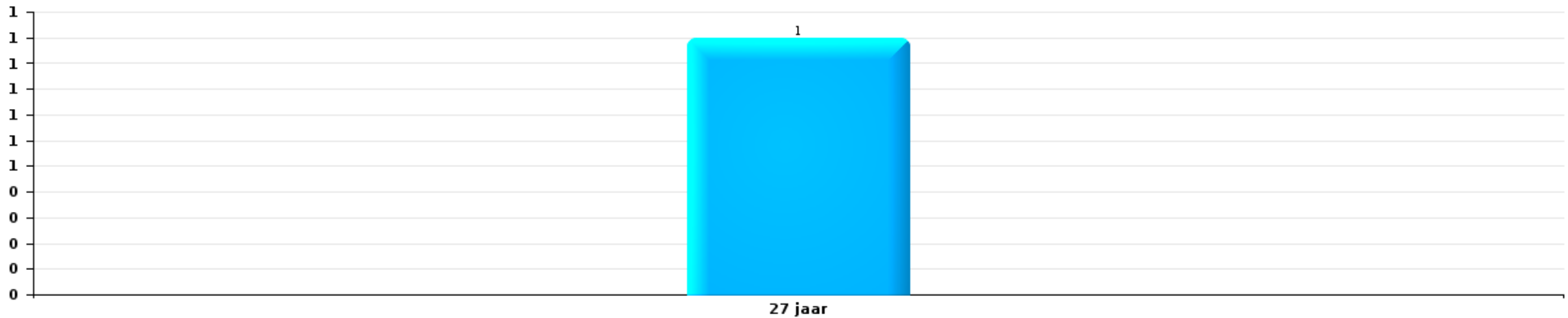
Fietsdiefstal

Aantal feitverdachten volgens leeftijd (chronologisch)



Zakkenrollerij

Aantal feitverdachten volgens leeftijd (chronologisch)



POLITIËLE CRIMINALITEITSSTATISTIEKEN

PLEEGPLAATS: POLITIEZONE

PZ CARMA

***Bijlage I: Detailrapport per misdrijfcategorie
Strafwetboek***



PZ CARMA

Inbreuk Strafwetboek

Misd. tegen de lichamelijke integriteit

			2000	2013	2014	2015	2016	2017	2018	2019	2020	2021	2022	2023
Moord	Vergiftiging (moord)	Pog.				1		1						
	tgw opzettelijke brandstichting / ontploffing	Pog.								1				
		Vol.		3	1	2		1		1	1		3	
	Andere	Pog.	2	2	1		3	5	2		3	3	2	3
	Subtotaal		2	5	2	3	3	7	2	2	4	3	5	3
Doodslag	Kindermoord (doodslag)	Vol.							1					
		Pog.										1		
	Vergiftiging (doodslag)	Pog.			1									
	Roofmoord	Vol.	1									1		
		Pog.												
	tgw opzettelijke brandstichting / ontploffing	Pog.			1									
	Niet nader bepaald	Vol.			1	4	2		1					
		Pog.	3					1						
	Vol.			1	2							1	1	1
Andere	Pog.	3	6	5	11	4	10	8	10	3	10	6	14	
Subtotaal		7	6	7	19	6	11	10	10	3	13	7	15	
Marteling en mishandeling	Foltering	Vol.							1		1			
	Onmenselijke behandeling	Vol.			1					1		1		1
	Onterende behandeling	Vol.		1				2						2
	Subtotaal		1	1	1	2	1	1	1	1	1	1	3	
Opz. slagen en/of verwondingen binnen familie	Tussen partners of ex-partners	Vol.	106	269	277	263	264	270	308	316	301	279	317	320
		Pog.										1		
	Bij algemene familiale moeilijkheden	Vol.	69											
		Pog.	1											
	Door de ouders op een minderjarige	Vol.	1	12	8	21	14	24	25	26	17	25	35	39
	Door de ouders op kwetsbaar persoon	Vol.					2		1					1
	Tegen de ouders	Vol.	7	29	23	28	33	29	38	31	30	37	29	35
		Vol.	1	28	19	18	20	26	33	30	27	19	29	15
Tegen andere bloedverwanten in opgaande of zijlijn	Pog.		1											
Subtotaal		185	339	327	330	333	349	405	403	375	361	410	410	


Misd. tegen de lichamelijke integriteit

			2000	2013	2014	2015	2016	2017	2018	2019	2020	2021	2022	2023	
Opz. slagen en/of verwondingen buiten familie	Vechtpartij (=wederzijdse slagen)	Vol.	91	105	114	111	101	109	125	137	154	189	182	199	
		Vol.	6	13	10	11	8	4	7	11	18	8	8	10	
	Slagen aan politie-ambtenaar	Pog.		1											
	Op een minderjarige door gezaghebbend persoon	Vol.	5	13	13	10	12	7	16	19	12	5	9	10	
	Op een minderjarige hoedanigheid dader onbekend	Vol.	22	13	17	13	19	31	23	17	22	24	25	30	
		Pog.								1					
	Op kwetsbaar persoon door gezaghebbend persoon	Vol.							1	1					
	Op kwetsbaar persoon (hoedanigheid dader onbekend)	Vol.		2					2	4	1			4	
	Op minderjarige dr samenwonende zonder gezagsrel.	Vol.											3	1	
	Op een scheidsrechter van een sportwedstrijd	Vol.					2		2					3	
	Slagen aan personeel openbaar vervoer	Vol.		1	4	2		1			2	1	1		1
		Vol.		2	3	4		3	8	1	3				1
	Slagen aan personeel andere openbare dienst	Pog.								1					
	Slagen aan medisch beroep	Vol.			1	3	2	1	4	2	1	3	3	3	3
	Slagen aan personeel onderwijsinstelling	Vol.		1		1	1		10	11	8	10	5	5	
	Vol.	392	424	341	363	388	363	357	345	262	258	344	354		
Niet nader bepaald	Pog.	6	2	1		1	2			1			1		
	Subtotaal	522	577	504	518	534	521	556	552	482	501	585	613		
Schuldig verzuim	Vol.	1	3	2		3	1			5	6	3	3	2	
	Subtotaal	1	3	2		3	1			5	6	3	3	2	
Andere opzet. misd. tg. lichamelijke integriteit	Onthouding verzorging van kind/kwetsbaar persoon	Vol.	2	1	1		1	1				2	1		
	Verlaten kind of kwetsbaar persoon	Vol.			1			1	1		1		1		
	Achterlaten van een kind in behoeftige toestand	Vol.			1	2				1					
	Toediening van schadelijke stoffen	Vol.	2	1			2	1	1	2	1	3	5	5	
		Vol.	1	1		2	1								
	Vergiftiging voedingswaren	Pog.				1									
		Vol.	15	10	11	7	8	7	13	7	12	14	8	13	
	Kwaadwillige belemmering van het verkeer	Pog.	1												
Feitelikheden en lichte geweldsdaaden	Vol.	20	27	40	42	59	31	58	37	36	36	44	30		
	Subtotaal	41	40	54	54	71	41	73	47	50	55	59	48		



Misd. tegen de lichamelijke integriteit

			2000	2013	2014	2015	2016	2017	2018	2019	2020	2021	2022	2023
Onopzet. misd. tg. lichamelijke integriteit	Onopzettelijk doden	Vol.	1							1				1
	Onopzettelijke slagen en/of verwondingen	Vol.	25	9	10	6	3	4	5	9	2	4	3	9
	Onopzettelijke toediening van schadelijke stoffen	Vol.								1				1
	Verzuim van onderhoud kind of kwetsbaar persoon	Vol.		3	1									
	Hondenbeet	Vol.	3	23	16	36	22	23	25	11	16	11	22	26
	Niet nader bepaald	Vol.			1									
Subtotaal			29	35	28	42	25	27	30	22	18	15	25	37
Totaal			787	1.006	924	967	975	959	1.077	1.042	939	952	1.094	1.131

Misd. tegen de persoonlijke vrijheid

			2000	2013	2014	2015	2016	2017	2018	2019	2020	2021	2022	2023	
Gijzeling		Vol.	1	1					1	3	2	1	1		
		Subtotaal	1	1					1	3	2	1	1		
Ontvoering van minderjarige of kwetsbaar persoon	Ouderlijke ontvoering	Vol.		5	1	2	3		2	2	2	1	6	1	
		Pog.										1	1		3
	Andere ontvoering	Vol.	2		1			1	1	1	1				
		Pog.		2	6	4	2		1	2	4	2	3	1	
Subtotaal			2	7	8	6	5	1	4	5	8	4	9	5	
Vrijheidsberoving door particulier		Vol.	4	15	16	7	16	8	8	9	14	14	10	11	
		Pog.		1	2			1	2		1				
		Subtotaal	4	16	18	7	16	9	10	9	15	14	10	11	
Totaal			7	24	26	13	21	10	15	17	25	19	20	16	

Zedenmisdrijven

			2000	2013	2014	2015	2016	2017	2018	2019	2020	2021	2022	2023	
Verkrachting zonder de dood tot gevolg	Slachtoffer <10j	Vol.	3	6	1	2	4	5	6	6	5	4	6		
		Pog.	1		1		1								
	Slachtoffer 10j - 14j	Vol.	3	6	3	1	4	2	2	2	2	2	3	2	1
		Vol.	3	5	8	5	3	6	5	6	6	2	3	2	
	Slachtoffer 14j - 16j	Pog.		1								1			
		Vol.	1	3	2	4	5	1	10	12	3	3	5		
	Slachtoffer 16j - 18j	Pog.							1						
		Vol.	11	13	15	8	11	17	24	18	18	22	13	8	



Zedenmisdrijven

			2000	2013	2014	2015	2016	2017	2018	2019	2020	2021	2022	2023
	Slachtoffer meerderjarig	Pog.	1	1		3	2	3	2	5	1	1	1	
	Slachtoffer leeftijd onbekend	Vol.		1				1	1					
		Subtotaal	23	36	30	23	29	36	51	49	36	29	19	1
Verkrachting met gevolg onbekend		Vol.	2	1				2		2		1	1	
		Subtotaal	2	1				2		2		1	1	
Verkrachting zonder de dood tot gevolg (nwSSW)	Slachtoffer <16j	Vol.										1	12	15
	Slachtoffer 16j - 18j	Vol.											2	2
	Slachtoffer meerderjarig	Pog.								2			13	33
		Subtotaal									2	1	28	51
Aanranding eerbaarheid met dood tot gevolg	Slachtoffer meerderjarig	Pog.											1	
		Subtotaal											1	
Aanranding eerbaarheid met geweld / bedreiging	Slachtoffer < 16j	Vol.	6	5	2	5	3	5	4	4	2	3	3	
	Slachtoffer 16j - 18j	Vol.	2	2		1	3	1	1	1				
	Slachtoffer meerderjarig	Pog.	11	16	6	1	14	5	7	8	8	16	4	
		Subtotaal	19	24	8	7	20	12	12	13	10	19	7	
Aanranding eerbaarheid zonder geweld / bedreiging	Slachtoffer < 16j	Vol.	19	25	21	20	24	24	16	20	16	31	11	
		Pog.					1		1	1		3	1	
	Slachtoffer 16j - 18j	Vol.		2	5	5	3	5	3	3	3	4		
	Slachtoffer leeftijd onbekend	Vol.	7	6	10	10	7	10	11	8	13	10	1	
	Subtotaal	26	33	36	36	35	40	31	32	32	48	13		
Aanranding eerbaarheid niet nader bepaald		Vol.	4						2	1				
		Pog.	2											
		Subtotaal	6						2	1				
Aantasting seksuele integrit. zonder dood (nwSSW)	Slachtoffer <16j	Vol.										2	9	21
		Pog.											1	1
	Slachtoffer 16j - 18j	Vol.											6	6
	Slachtoffer meerderjarig	Pog.											17	13
	Subtotaal											2	33	42
Aantasting seksuele integriteit-onbepaald (nwSSW)		Vol.											1	
		Subtotaal											1	



Zedenmisdrijven

			2000	2013	2014	2015	2016	2017	2018	2019	2020	2021	2022	2023
Kinderpornografie	Bezit	Vol.		14	10	7	14	3	3	4	6	9	3	
	Verspreiding	Vol.		12	6	7	10	30	20	47	48	25		
	Toegang kinderporno via technologie	Vol.						5	2		3	2	2	
	Niet nader bepaald	Vol.						1			1			
		Subtotaal		26	16	14	24	39	25	51	58	36	5	
Pornografie		Vol.					1		2			1	1	
		Subtotaal					1		2			1	1	
Aanzetting tot ontucht	Slachtoffer minderjarig	Vol.	1	4	4	2	1	8	7	14	6	7	3	
		Pog.				1								
	Slachtoffer meerderjarig	Vol.	1											
	Leeftijd slachtoffer onbekend	Vol.				1		1			1			
	Reclame via ICT voor ontucht	Vol.					1						1	
	Andere reclame voor ontucht	Vol.		1							2			
	Niet nader bepaald	Vol.	22		1						1	1		
	Subtotaal	24	5	5	3	2	9	8	17	8	7	4		
Uitbuiting van iemands ontucht	Slachtoffer minderjarig	Vol.	1	2					1	3				
		Pog.			1									
	Slachtoffer meerderjarig	Vol.	1	1	3	2			8	6	5	6	1	
	Leeftijd slachtoffer niet nader bepaald	Vol.	1											
	Leeftijd slachtoffer onbekend	Vol.	3	2			1		1		1	1		
	Subtotaal	7	5	4	2	1		10	9	6	7	1		
Openbare zedenschennis	Handelingen (exhibitionisme, enz.)	Vol.	32	27	24	14	32	27	25	34	29	18	8	
		Pog.	1					1			1			
	Geschriften, afbeeldingen, voorwerpen	Vol.	12		5	11	4	18	19	7	13	16	15	
	Schunnigheden in het openbaar	Vol.			1		1					1	1	
	Exhibitionisme (nwSSW)	Vol.											2	23
	Extreem pornograf. of gewelddadige inhoud (nwSSW)	Vol.												3
	Niet nader bepaald	Vol.	4		1									
	Subtotaal	49	27	31	25	37	46	44	41	43	35	26	26	



Zedenmisdrijven

			2000	2013	2014	2015	2016	2017	2018	2019	2020	2021	2022	2023	
Voyeurisme	Observatie/opname van naaktheid of intimiteit	Vol.	1	4	1	3	3	4	5	1	8	8	3		
		Pog.							1						
	Verspreiding opname naaktheid of intimiteit	Vol.				2	4	4	7	10	13	6			
		Pog.									1	1			
	Niet nader bepaald	Vol.						1							
		Subtotaal	1	4	1	3	5	8	11	8	18	22	10		
Voyeurisme rechtstreeks (nwSSW)	Slachtoffer <16j	Vol.											3	2	
		Subtotaal											3	2	
Voyeurisme via technisch/ander hulpmiddel (nwSSW)	Slachtoffer <16j	Vol.											2	2	
	Slachtoffer 16j - 18j	Vol.											1		
	Slachtoffer meerderjarig	Vol.											3	6	
		Subtotaal											6	8	
Verspreiding van seksueel getinte inhoud (nwSSW)	Slachtoffer <16j	Vol.												4	
	Slachtoffer 16j - 18j	Vol.												2	
		Pog.												1	
	Slachtoffer meerderjarig	Vol.											1	3	
		Subtotaal											1	10	
Versprei. seks. inhoud kwaad opzet/winst (nwSSW)	Slachtoffer <16j	Vol.											5	5	
	Slachtoffer meerderjarig	Vol.											6	4	
		Pog.												1	
		Subtotaal											11	10	
Vruchtafdrijving zonder toestemming van de vrouw	Niet nader bepaald	Vol.				1									
		Subtotaal				1									
Grooming (contact via ICT met minderjarige < 16 j)		Vol.				2	4	1	2	3	2	1			
		Subtotaal				2	4	1	2	3	2	1			
Grooming offline - zonder ICT (nwSSW)	Slachtoffer <16j	Vol.											1		
	Slachtoffer 16j - 18j	Vol.												1	
		Subtotaal											1	1	
Grooming online - met ICT (nwSSW)	Slachtoffer <16j	Vol.											1	3	
		Subtotaal											1	3	
Seks. uitbuiting minderjarigen-prostitutie (nwSSW)	Aanzetten plegen van ontucht/prostit. (nwSSW)	Vol.											1	1	
	Werven voor ontucht/prostit. (nwSSW)	Vol.												1	
		Subtotaal											1	2	



Zedenmisdrijven

			2000	2013	2014	2015	2016	2017	2018	2019	2020	2021	2022	2023
Beelden seksueel misbruik minderjarigen (nwSSW)	Productie/verspreid. beelden seks. misbr. (nwSSW)	Vol.											5	1
	Bezitten/verwerven beelden seks. misbruik (nwSSW)	Vol.												3
		Subtotaal											5	4
Misbruik van prostitutie - meerderjarige (nwSSW)		Vol.												1
		Subtotaal												1
Niet-naleving verbod seksuele delinquent (nwSSW)		Vol.												1
		Subtotaal												1
		Totaal	157	161	131	113	157	196	197	225	216	210	180	162

Misdr. tegen andere morele waarden en gevoelens

			2000	2013	2014	2015	2016	2017	2018	2019	2020	2021	2022	2023
Belaging	Pesterij per telefoon (OLD)	Vol.	24											
		Vol.	47	310	293	295	330	296	315	305	331	327	379	408
	Subtotaal	71	310	293	295	330	296	315	305	331	327	379	408	
Grafschennis		Vol.		6	7	2	1	7	4			2	5	6
		Subtotaal		6	7	2	1	7	4			2	5	6
Schending van het beroepsgeheim		Vol.	3	4	4	3	1	4	2		2	1		3
		Subtotaal	3	4	4	3	1	4	2		2	1		3
Schending van de eer	Laster en eeroof	Vol.	35	49	60	55	65	58	55	73	50	44	44	43
	Lasterlijke aangifte	Vol.	1	3			1	1	2	3	4	1	1	3
	Lasterlijke aantijging	Vol.	9	12	7	6	9	6	14	3	7	5	7	2
	Kwaadwillige ruchtbaarmaking	Vol.	1	1	3	1	2	4				1	2	1
	Beledigingen (Wanbedrijf)	Vol.	5	56	65	47	47	45	53	51	50	29	37	43
	Niet nader bepaald	Vol.	2	1		2	2		1					
		Subtotaal	53	122	135	111	126	114	125	130	111	80	91	92
Persoonlijke levenssfeer	Heimelijke nachtelijke binnendringing	Vol.		2	1					1				
	Woonstschennis door particulier	Vol.	15	17	16	25	23	21	25	17	16	22	11	21
		Pog.					3							
	Schending van het briefgeheim	Vol.		4	4	3	4	3	3	3	3	2		2
	Subtotaal	15	23	21	28	30	24	28	21	19	24	11	23	
Nachtflawaai		Vol.	16	43	12	64	25	16	26	24	4	2	6	1
	Subtotaal	16	43	12	64	25	16	26	24	4	2	6	1	



Misdr. tegen andere morele waarden en gevoelens

		2000	2013	2014	2015	2016	2017	2018	2019	2020	2021	2022	2023
Misbruik van gegevens uit strafdossier	Vol.		1							1			
	Subtotaal		1							1			
Schenden van communicatie door particulier	Vol.			1	5	1		2	2	1		1	
	Subtotaal			1	5	1		2	2	1		1	
Misbruik zwakheden personen	Vol.			2	2	2	1	1	1		1	1	2
	Subtotaal			2	2	2	1	1	1		1	1	2
Privacy zeden: publicatie identiteit slachtoffer	Vol.						1	2	1	3	2	2	6
	Subtotaal						1	2	1	3	2	2	6
Cyberlokking (lokken van minderjarige via ICT)	Vol.							3	8	2		2	2
	Subtotaal							3	8	2		2	2
Bezetting andermans goed (kraken)	Binnendringen/bezetten/verblijven (niet bewoond)	Vol.						1	2	2	8	7	4
	Binnendringen/bezetten/verblijven (bewoond)	Vol.									1	2	1
	Subtotaal							1	2	2	9	9	5
	Totaal	158	503	474	515	517	457	512	498	476	448	507	548

Misdr. tegen het juridisch statuut van het kind

		2000	2013	2014	2015	2016	2017	2018	2019	2020	2021	2022	2023
Niet-afgeven van kinderen	Door de ouders	Vol.	19										
	Door persoon ermee belast	Vol.								1			
	Subtotaal	19	1	1	1	2			2	4	4		
Niet aangifte van een geboorte	Vol.			2				1					
	Subtotaal			2				1					
	Totaal	19	1	3	1	2		1	2	4	4		

Diefstal en afpersing

		2000	2013	2014	2015	2016	2017	2018	2019	2020	2021	2022	2023
Diefstal met vzo	Met geweld	Vol.	84	41	51	46	52	64	39	53	19	29	32
		Pog.	16	18	12	13	10	24	7	15	10	4	8
	Zonder geweld	Vol.	1.408	1.108	1.109	1.055	998	864	826	726	404	437	502
		Pog.	499	511	420	458	447	367	331	270	174	174	198
	Subtotaal	2.007	1.678	1.592	1.572	1.507	1.319	1.203	1.064	607	644	740	757



Diefstal en afpersing

			2000	2013	2014	2015	2016	2017	2018	2019	2020	2021	2022	2023
Diefstal zonder vzo	Met geweld	Vol.	19	29	36	23	38	27	28	19	15	14	17	30
		Pog.	9	2	4	9	7	6	7	4	3	1	3	3
	Zonder geweld, Zakkenrollerij	Vol.	124	242	173	125	150	81	113	113	42	69	66	62
		Pog.	2		2	1			1					
	Zonder geweld, Gebruiksdiefstal	Vol.	5	2	6	4	5	4	3	1	4	2	1	7
		Pog.					1							1
	Zonder geweld, Huisdiefstal	Vol.	47	67	43	32	44	39	61	49	33	31	58	67
		Pog.				1			1					1
		Onb.	12											
	Zonder geweld	Vol.	2.107	2.023	1.861	1.760	1.469	1.471	1.405	1.259	911	993	1.221	1.115
Pog.		41	34	33	32	48	37	37	25	18	27	40	47	
Subtotaal			2.366	2.399	2.158	1.987	1.762	1.665	1.656	1.470	1.026	1.137	1.406	1.333
Diefstal niet nader bepaald	Vol.	503	14	16	27	24	20	11	13	2	3	5	1	
	Pog.	149		2	2	1			1					
	Subtotaal	652	14	18	29	25	20	11	14	2	3	5	1	
Afpersing	Vol.	11	22	25	31	39	24	24	24	23	23	36	41	
	Pog.	7	7	11	20	22	10	16	9	9	21	26	35	
	Subtotaal	18	29	36	51	61	34	40	33	32	44	62	76	
Vervaardiging valse sleutels	Vol.	1												
	Subtotaal	1												
Moeskopperij	Vol.	2												
	Subtotaal	2												
Totaal			5.046	4.120	3.804	3.639	3.355	3.038	2.910	2.581	1.667	1.828	2.213	2.167

Bedrog

			2000	2013	2014	2015	2016	2017	2018	2019	2020	2021	2022	2023
Witwassen	Vol.			8	11	14	8	30	18	20	34	41	50	49
	Pog.			1						1				2
	Subtotaal			9	11	14	8	30	18	21	34	41	50	51



Bedrog

				2000	2013	2014	2015	2016	2017	2018	2019	2020	2021	2022	2023
Heling	Gewone heling	Vol.	25	13	16	11	9	12	7	13	11	10	8	10	
		Pog.			1		1								
	Gekwalificeerde heling	Vol.	15	2	4	1		2		1	1			1	
	Niet nader bepaald	Vol.	13	1	1			1		1					
Subtotaal			53	16	21	13	9	16	7	15	12	10	8	11	
Flessentrekkerij	Brandstof / smeerolie	Vol.	23	21	10	9	8	11	9	12	4	2	3	1	
		Pog.				1									
	Dranken en spijzen	Vol.	6	4	3	4	4	7	6	2		3	6	2	
	Huurrijtuig	Vol.	3		1	4	3	2	3	1	3	3	1	5	
	Logies	Vol.	4	4	6	1	4	5	3	3	3		2	2	
Subtotaal			36	29	20	18	20	25	21	18	10	8	12	10	
Private omkoping	Vol.				1										
	Pog.								1						
Subtotaal					1				1						
Verduistering en bedrieglijke vernietiging	Bedrieglijke verberging	Onb.	1												
		Vol.	78	108	60	57	55	56	40	33	50	62	61	74	
	Van geld, papieren, enz.	Vol.	1		1	2		2	2	2	1	1	2		
	Van in beslag genomen voorwerpen	Vol.	2	4	4	3	3	3	5	1		4	3	1	
	Van roerende goederen van echtgenoten	Vol.	2					1		2		1			
	Van nalatenschap	Vol.	1				2							1	
	Niet nader bepaald	Vol.	7	2	2	3	2	5	6	1			1	2	
Subtotaal			92	114	67	65	62	67	53	39	51	68	67	78	
Oplichting	Internetfraude	Vol.		130	135	154	179	204	317	465	955	799	762	768	
		Pog.		22	22	38	24	29	38	36	47	46	54	37	
	Oplichting zonder internet	Vol.		102	97	103	87	79	93	71	89	52	58	61	
		Pog.		24	11	12	8	14	19	16	6	10	20	9	
	Niet nader bepaald	Vol.	129												
		Pog.	13												
Subtotaal			142	278	265	307	298	326	467	588	1.097	907	894	875	
Bedriegerij	Verkochte waren / geleverd werk	Vol.	10	1	1	1	3		2	1	3			1	
	Frauduleuze overdracht van facturen	Vol.			1										
	Niet nader bepaald	Vol.		2	1										
Subtotaal			10	3	3	1	3		2	1	3		1		

Bedrog

			2000	2013	2014	2015	2016	2017	2018	2019	2020	2021	2022	2023	
Misbruik van vertrouwen en verwante misdr.	Misbruik van vertrouwen	Vol.	79	119	117	114	125	89	109	90	84	86	110	86	
		Pog.	1									2	1	2	
	Misbruik van zwakheden	Vol.	13	4	8	1	6	4	6	6	3	6	12	6	8
		Subtotaal	93	123	125	115	131	93	115	93	92	99	99	118	94
Misbruik van maatschappelijk vermogen	Door vennootschappen	Vol.		8	10	5		2	3	3	3	1	1	1	
		Vol.	2		1	1									
	Niet nader bepaald	Vol.				2					1	1		1	
		Vol.		2	1				1						
Subtotaal	2	10	12	8			2	4	4	4	4	1	2	1	
Misdr. ivm insolventie	Door derden	Vol.			2	6	3	2	1	7	2	4		6	
		Vol.		24	15	11	9	14	37	34	29	28	26	19	
	Niet nader bepaald	Vol.		8	10	10	8	5	3	1	6	3	3	4	
		Subtotaal		32	27	27	20	21	41	42	42	37	35	29	29
Bedrieglijk onvermogen	Vol.		1	10	2	1	3	1	2					2	
	Subtotaal		1	10	2	1	3	1	2					2	
Ongedekte cheques	Vol.	33		1				1							
	Subtotaal	33		1				1							
Totaal			461	615	563	570	552	584	730	823	1.340	1.169	1.180	1.152	

Beschadigen van eigendom

			2000	2013	2014	2015	2016	2017	2018	2019	2020	2021	2022	2023
Opzettelijke brandstichting	In een bewoonde plaats (bij dag)	Vol.	3	2		2	4	4	4	3	1	3	3	2
		Pog.					1						1	1
	In een bewoonde plaats (bij nacht)	Vol.	2	3	3	5	9	7	4	1	5	6	9	5
		Pog.				1	4						1	1
	in een bewoonde plaats (onbepaald tijdstip)	Vol.		1	1						1		1	
		Pog.		1			1				2	1		
	In een andere plaats (bij dag)	Vol.	12	10	13	15	12	20	18	12	16	13	12	14
		Pog.	2			3	1	1	2			1		
	In een andere plaats (bij nacht)	Vol.	21	19	20	24	32	29	24	14	29	13	11	11
		Pog.		3		1	1				1		1	
	In een andere plaats (onbepaald tijdstip)	Vol.	10	2	7	7	5	7	7	4	6	3	4	
		Pog.	1		1	2							1	1
Niet nader bepaald		Vol.	14		1	1								
		Pog.												



Beschadigen van eigendom

			2000	2013	2014	2015	2016	2017	2018	2019	2020	2021	2022	2023	
Niet nader bepaald			Pog.	1		1									
			Subtotaal	66	41	47	60	66	73	59	34	61	41	44	34
Opzettelijke vernieling door ontploffing															
In een bewoonde plaats (bij dag)			Vol.		1										
In een bewoonde plaats (bij nacht)			Vol.	1	1			2	1	2		2	2		
In een bewoonde plaats (onbepaald tijdstip)			Pog.		1										
In een andere plaats (bij dag)			Vol.	2		1	1				4	1			
In een andere plaats (bij nacht)			Vol.	4	5	3	2	2		6	2	2	4	1	
In een andere plaats (onbepaald tijdstip)			Vol.	2	4	1	1	1					1		
			Subtotaal	9	10	7	4	4	3	1	8	6	5	7	1
Onopzettelijke brandstichting			Vol.	72	44	39	43	44	36	36	24	45	31	22	26
			Subtotaal	72	44	39	43	44	36	36	24	45	31	22	26
Vernieling, onbruikbaarmaking, beschadiging															
Met vzo			Vol.	252	35	13	13	20	12	8	5	5	13	5	3
			Pog.						1						
Vernieling van landbouwgoederen			Vol.		2	2	1		1			1		1	6
			Pog.								1				
Niet nader bepaald			Vol.	253	2	5	6	3	2	2	5				
			Pog.	6											
			Subtotaal	511	39	20	20	23	15	11	10	7	13	6	9
Vandalisme															
Op voertuigen			Onb.	4											
			Vol.	348	619	512	505	444	483	504	456	343	386	454	397
			Pog.		1		2	1	1	2					
Op andere roerende goederen			Vol.	156	130	94	89	94	112	105	92	109	137	118	131
			Pog.	1											
Graffiti			Vol.	4	31	40	29	50	39	30	33	22	19	37	23
Andere vernielingen op onroerende goederen			Vol.	150	554	554	507	532	478	477	429	363	387	400	350
			Pog.				1	1	1						
Beschadiging van afsluiting			Vol.	184	27	25	20	32	18	18	8	10	8	11	10
			Pog.	1											
			Subtotaal	848	1.362	1.225	1.153	1.154	1.132	1.136	1.018	847	937	1.020	911
			Totaal	1.506	1.496	1.338	1.280	1.291	1.259	1.243	1.094	966	1.027	1.099	981

Misdr. tegen de veiligheid van de staat

			2000	2013	2014	2015	2016	2017	2018	2019	2020	2021	2022	2023
Uitwendige staatsveiligheid			Vol.		1	1		2	5	4	6	6	1	4



Misd. tegen de veiligheid van de staat

			2000	2013	2014	2015	2016	2017	2018	2019	2020	2021	2022	2023
		Subtotaal			1	1		2	5	4	6	6	1	4
Terrorisme	Terroristische groep	Vol.		2		2	5			1	1	2	1	
	Verspreiden boodschap die aanzet tot terrorisme	Vol.					1			4		1		
		Subtotaal		2		2	6			5	1	3	1	
		Totaal		2	1	3	6	2	5	9	7	9	2	4

Misd. tegen de openbare veiligheid

			2000	2013	2014	2015	2016	2017	2018	2019	2020	2021	2022	2023
Criminele organisatie		Vol.	1	3	13	2	6	5	5	5	4	2	2	6
		Subtotaal	1	3	13	2	6	5	5	5	4	2	2	6
Vereniging van misdadigers		Vol.	3	16	18	30	25	19	27	24	16	13	15	26
		Pog.						1						
		Subtotaal	3	16	18	30	25	19	28	24	16	13	15	26
Ontvluchting van gevangenen	Gewone ontvluchting	Vol.		1				2		1				
	Niet teruggekeerd uit verlof	Vol.		1										
	Niet naleving elektronisch toezicht	Vol.		2	19	14	13	10	20	6	8	8	23	43
	Niet nader bepaald	Vol.	1			1								
		Subtotaal	1	4	19	15	13	12	20	7	8	8	23	43
Verberging	Verberging van een misdadiger	Vol.						1						
		Subtotaal						1						
Bedreigingen	Bedreiging met een aanslag	Vol.		52	49	54	56	60	23	2	30	8	5	4
	Mondeling	Vol.	360	389	417	361	361	311	325	308	241	216	222	217
	Schriftelijk	Vol.	26	88	101	99	141	108	92	131	109	90	102	89
	Door gebaren, zinnebeelden	Vol.	89	67	61	65	51	59	105	170	147	110	145	152
	Bommelding	Vol.	1	1	1	3	1	7	2	2	2	5	1	2
		Pog.												1
	Niet nader bepaald	Vol.	21	2	7	7	8	5	6	10	1			
	Pog.	4												
		Subtotaal	501	599	636	589	618	550	553	623	530	429	475	466
		Totaal	506	622	686	636	662	587	606	659	558	452	515	541

Misd. tegen gezag van de overheid



Misd. tegen gezag van de overheid

		2000	2013	2014	2015	2016	2017	2018	2019	2020	2021	2022	2023
Geweld tegen overheidspersonen	Vol.	6	8	5	3	4	1	4		2	1	2	2
	Subtotaal	6	8	5	3	4	1	4		2	1	2	2
Weerspannigheid	Gewapende weerspannigheid	Vol.	15	12	10	8	12	6	6	7	8	11	11
	Ongewapende weerspannigheid	Vol.	56	46	47	46	43	50	37	63	43	53	47
	Niet nader bepaald	Vol.	4	1	2	2		1		1	1		
		Pog.	1										
	Subtotaal	71	72	60	59	54	56	56	44	71	51	64	58
Smaad	Vol.	45	26	22	26	23	21	27	16	18	23	10	16
	Pog.	1											
	Subtotaal	46	26	22	26	23	21	27	16	18	23	10	16
Weigering medewerking (informatica en telecom)	Vol.						1	1	1		1		1
	Subtotaal						1	1	1		1		1
Andere misdrijven	Zegelverbreking	Vol.	3	10	5	4	5	8	7	9	4	4	1
	Belemmering uitoefening rechtspraak	Vol.		1					1				
	Drukwerk zonder verantwoordelijke uitgever	Vol.											
	Loterijen, speelhuizen en pandhuizen	Vol.									1		
	Nijverheid, koophandel en openbare veilingen	Vol.						1					
	Subtotaal	2	3	11	5	4	5	9	8	9	5	4	1
	Totaal	125	109	98	93	85	84	97	69	100	81	80	78

Misd. tegen de openbare trouw

		2000	2013	2014	2015	2016	2017	2018	2019	2020	2021	2022	2023	
Valsheid in geschriften	Schriftvervalsing	Vol.	75	66	61	59	68	55	60	45	48	52	46	
		Pog.				1				1	1			
	Gebruik van valse en vervalste geschriften	Vol.	4	20	14	14	7	17	24	17	19	13	19	13
		Pog.		1					1		2			
	Subtotaal	91	96	80	75	67	85	80	77	67	62	71	59	


Misd. tegen de openbare trouw

			2000	2013	2014	2015	2016	2017	2018	2019	2020	2021	2022	2023
Aanmatiging	Van ambten	Vol.	2	4	4	7	1	1		2	3	2	6	3
	Van titels	Vol.			1					1		2		1
	Van kledij, eretekens, enz.	Vol.										1		
	Van naam	Vol.	8	33	27	36	25	28	25	36	62	40	44	56
	Niet nader bepaald	Pog.	2					1		1				
		Subtotaal		12	37	32	43	26	30	25	40	65	45	50
Namaking / Vervalsing	Namaking	Vol.	1	8	17	9	4	2	37	21	24	15	17	12
		Pog.							3					
	Vervalsing	Vol.	5	2	2	7	8	4	11	10	11	6	12	7
		Pog.												1
	Niet nader bepaald	Vol.								1				
	Subtotaal		6	10	19	16	12	6	51	32	35	21	29	20
Valse munt	Uitgifte	Vol.	64	12	13	29	17	27	9				2	3
		Pog.			1	1	2	8	3	1		1	1	
	Niet nader bepaald	Vol.	13		1	1	1							
	Andere	Vol.	3	1	1	2	1	1		2	1	1		
	Subtotaal		80	13	16	33	21	36	12	3	1	2	3	3
Valsheid voor het gerecht	Valse getuigenis	Vol.	1	1	3	1			2					
	Valse verklaringen	Vol.	3	2	5	3	3	10	6	2	5	1	5	2
	Valse eedaflegging	Vol.				2	1	1			2			
	Verleiding van getuigen	Pog.												1
	Subtotaal		4	3	8	6	4	11	8	2	7	1	5	3
	Totaal		193	159	155	173	130	168	176	154	175	131	158	145



Misd. tegen de familie

		2000	2013	2014	2015	2016	2017	2018	2019	2020	2021	2022	2023
Bigamie	Vol.		1							1			
	Subtotaal		1							1			
Familieverlating	Vol.	15	6	5	4	1	1	2	1		2	5	10
	Subtotaal	15	6	5	4	1	1	2	1		2	5	10
Weigering recht op persoonlijk contact	Vol.	174	208	285	201	184	225	264	302	230	175	148	139
	Subtotaal	174	208	285	201	184	225	264	302	230	175	148	139
Niet betaling onderhoudsgeld	Vol.	77	44	39	28	25	12	11	8	3	2	2	2
	Subtotaal	77	44	39	28	25	12	11	8	3	2	2	2
Gedwongen huwelijk	Pog.												1
	Subtotaal												1
Niet nader bepaald	Vol.	1											
	Subtotaal	1											
Totaal		267	259	329	233	210	238	277	311	234	179	155	152

Informatiacriminaliteit

		2000	2013	2014	2015	2016	2017	2018	2019	2020	2021	2022	2023
Hacking	Vol.		25	37	46	48	33	55	56	60	43	51	35
	Pog.				1	1		3	2	2		2	1
	Subtotaal		25	37	47	49	33	58	58	62	43	53	36
Valsheid in informatica	Vol.		6	4	11	12	6	6	6	8	11	22	11
	Pog.						1						
	Subtotaal		6	4	11	12	7	6	6	8	11	22	11
Informaticabedrog	Vol.		87	91	136	107	96	105	249	797	737	689	570
	Pog.		13	8	11	9	7	8	10	39	33	22	27
	Subtotaal		100	99	147	116	103	113	259	836	770	711	597
Sabotage	Vol.		9	2	4	10	2	3	2	4	3		2
	Pog.		1	1		1	1						
	Subtotaal		10	3	4	11	3	3	2	4	3		2
Totaal			141	143	209	188	146	180	325	910	827	786	646

Onwettige uitoefening van het openbaar gezag



Onwettige uitoefening van het openbaar gezag

		2000	2013	2014	2015	2016	2017	2018	2019	2020	2021	2022	2023
Knevelarij	Vol.		3									1	
	Subtotaal		3									1	
Publieke omkoping	Vol.		1			1		2					2
	Pog.			1	1					1			
	Subtotaal		1	1	1	1		2		1			2
Samenspanning	Vol.										1		
	Subtotaal										1		
Vrijheidsberoving door ambtenaar	Vol.								1		1		
	Subtotaal								1		1		
Woonstschennis door ambtenaar	Vol.	1											
	Subtotaal	1											
Daden van willekeur	Vol.								1				
	Subtotaal								1				
Belangenneming	Vol.		1										
	Subtotaal		1										
Misbruik van gezag	Vol.	2	1										
	Subtotaal	2	1										
	Totaal	3	6	1	1	1		2	2	1	2	1	2

Huisjesmelkerij

		2000	2013	2014	2015	2016	2017	2018	2019	2020	2021	2022	2023
Zonder vzo	Vol.				1	1	1		1	1	10	2	1
	Subtotaal				1	1	1		1	1	10	2	1
Met vzo	Vol.						2						
	Subtotaal						2						
	Totaal				1	1	3		1	1	10	2	1

Exploitatie van bedelarij

		2000	2013	2014	2015	2016	2017	2018	2019	2020	2021	2022	2023
Tot de bedelarij aanzetten	Vol.		2				1	1					
	Subtotaal		2				1	1					
Andermans bedelarij exploiteren	Vol.							1					



Exploitatie van bedelarij

		2000	2013	2014	2015	2016	2017	2018	2019	2020	2021	2022	2023
	Subtotaal							1					
	Totaal		2				1	2					

Mensenhandel

		2000	2013	2014	2015	2016	2017	2018	2019	2020	2021	2022	2023
Seksuele uitbuiting	Vol.		2	1		1	1	1	1	1		2	2
	Subtotaal		2	1		1	1	1	1	1		2	2
Economische uitbuiting	Vol.			1	4		5	2				2	1
	Subtotaal			1	4		5	2				2	1
Gedwongen misdaden of wanbedrijven	Vol.		1										
	Subtotaal		1										
Productie of verspreiding kinderporno	Vol.		1		1					1			
	Subtotaal		1		1					1			
	Totaal		4	2	5	1	6	3	1	2		4	3

Aanzetten misdaden of wanbedrijven

		2000	2013	2014	2015	2016	2017	2018	2019	2020	2021	2022	2023
Aanzetten wanbedrijven	Vol.									1			
	Subtotaal									1			
Aanzetten misdaden	Vol.										1	1	
	Subtotaal										1	1	
	Totaal									1	1	1	

Andere inbreuken Strafwetboek

		2000	2013	2014	2015	2016	2017	2018	2019	2020	2021	2022	2023
	Vol.		3	1	2			2	1	2	1	2	
	Pog.		1										
	Subtotaal		4	1	2			2	1	2	1	2	
	Totaal		4	1	2			2	1	2	1	2	

Overtreding Strafwetboek

		2000	2013	2014	2015	2016	2017	2018	2019	2020	2021	2022	2023
Beledigingen (Overtreding)	Vol.	36											



Overtreding Strafwetboek

		2000	2013	2014	2015	2016	2017	2018	2019	2020	2021	2022	2023
	Subtotaal	36											
Ombrenging van dieren (Overtreding)	Vol.	11											
	Subtotaal	11											
Verbergen gelaat in openbare plaats	Vol.					2							
	Subtotaal					2							
Andere overtredingen SWB	Vol.	128					1	2					2
	Pog.	1											
	Subtotaal	129					1	2					2
	Totaal	176				2	1	2					2

POLITIËLE CRIMINALITEITSSTATISTIEKEN

PLEEGPLAATS: POLITIEZONE

PZ CARMA

***Bijlage II: Detailrapport per misdrijfcategorie
Bijzondere Wetten***



PZ CARMA

Inbreuk bijzondere wetgeving

Drugs

			2000	2013	2014	2015	2016	2017	2018	2019	2020	2021	2022	2023	
Bezit		Vol.	224	769	1.258	1.243	1.407	1.388	1.323	1.582	1.378	1.327	1.252	1.462	
		Pog.	6												
		Subtotaal	230	769	1.258	1.243	1.407	1.388	1.323	1.582	1.378	1.327	1.252	1.462	
Gebruik	Gebruik in groep	Vol.	65												
		Pog.	1												
	Individueel gebruik	Vol.	99			1									
		Pog.	8												
	Gebruik vergemakkelijken	Vol.	3	5	5	10	4	5	12	4	2	1	7	2	
		Pog.	1												
	Aanzetten tot gebruik	Vol.	1	1	2	2			3	5	2		3	9	
	Wanorde, schandaal of gevaar in openbare ruimte	Vol.				18	27	18	30	37	34	19	27	28	
Niet nader bepaald	Vol.			3	1	2									
Subtotaal	178	6	10	32	33	23	45	46	38	20	37	39			
In- en uitvoer		Vol.	103	29	41	33	40	32	24	27	25	12	13	15	
		Pog.									1				
		Subtotaal	103	29	41	33	40	32	24	27	26	12	13	15	
Fabricatie		Vol.	12	64	102	102	101	70	83	63	58	47	52	36	
		Pog.			2	1	1								
		Subtotaal	12	64	104	103	102	70	83	63	58	47	52	36	
Handel		Vol.	67	83	107	136	146	120	127	143	134	121	115	120	
		Pog.	3			1									
		Subtotaal	70	83	107	137	146	120	127	143	134	121	115	120	
Andere		Vol.	20	12	21	20	36	20	42	33	13	16	10	4	
		Pog.												1	
		Subtotaal	20	12	21	20	36	20	42	33	13	16	10	5	
Totaal	613	963	1.541	1.568	1.764	1.653	1.644	1.894	1.647	1.543	1.479	1.677			


Vreemdelingenwetgeving

			2000	2013	2014	2015	2016	2017	2018	2019	2020	2021	2022	2023	
Illegale transmigratie	Schijnhuwelijk zonder beloning/dwang	Vol.		19	22	17	13	8	17	8	3	10	11	8	
		Pog.		1	1		1	3	8	6	5	4	3	3	
	Schijn-wettelijk samenwonen zonder beloning/dwang	Vol.				1	4	4	4	4	5	1	2	7	4
		Pog.								1	1			1	
	Toegang tot het grondgebied	Vol.	15	9	10	5	9	7	6	12	7	9	8	19	
	Verblijf	Vol.	8	68	41	32	52	80	49	78	68	61	60	112	
	Verwijdering	Vol.	1				2	1			2				
		Pog.								1					
	Niet dragen van identiteits- of reisdocumenten	Vol.		3	1	4	2	1	1	1	1			1	1
	Inschrijving in vreemdelingenregister	Vol.	2	5	7	2	2	3	2	2	1	5	16	22	31
Schijnerkenning zonder beloning/dwang	Vol.									1	2	3	1	1	
	Subtotaal	26	105	82	61	85	107	89	115	91	105	114	179		
Schijnhuwelijk met beloning/dwang	Gebruik van dwang	Vol.									1				
	Subtotaal										1				
Mensensmokkel		Vol.				1	2	1	2					2	
	Subtotaal					1	2	1	2					2	
Mensenhandel		Vol.	9												
	Subtotaal	9													
Hulp bij illegaal verblijf		Vol.			1	2									
	Subtotaal				1	2									
Niet nader bepaald		Pog.	1												
	Subtotaal	1													
Andere		Vol.	1					2							
	Subtotaal	1						2							
	Totaal	37	105	82	62	88	111	90	117	92	105	114	181		



Milieu

			2000	2013	2014	2015	2016	2017	2018	2019	2020	2021	2022	2023
Afstoffen	Afvaltransport	Vol.		2								1	2	
	Afval door beroepspersoon	Vol.	4	21	16	5	1	6	5	3	2	6	3	2
	Afval door particulier	Vol.		84	84	92	110	92	92	69	85	56	46	28
	Afval door onbepaald persoon	Vol.	135											
	Afval: vergunning/erkenning	Vol.				1								1
	Afval: fiscale inbreuken	Vol.					1	1						
	Niet nader bepaald	Vol.	18											
	Subtotaal		157	107	100	97	112	99	98	72	87	63	51	31
Vuurwerk		Vol.			2	3	2	2	2	1	1	8	10	8
	Subtotaal			2	3	2	2	2	2	1	1	8	10	8
Andere dan afval	Stedenbouw	Vol.	48	85	81	105	69	102	79	92	36	18		3
	Milieuvergunning	Vol.		3	1	1	1	2	1		1			
	Geluidshinder	Vol.	5	7	1	2	1	4	4	2				
	Waterverontreiniging	Vol.	4	4	2	3		2	1	1		1		2
	Luchtverontreiniging	Vol.	1		2				1		1	1		
	Bodemverontreiniging	Vol.			4	4	3	2	4	4				1
	Andere leefmilieuhinder	Vol.	24	3	2	1		4	1			2		
	Subtotaal		82	102	93	116	74	116	91	99	38	22		6
Biodiversiteit / Fauna en flora	Handel en bezit: CITES-wetgeving	Vol.			1					1				1
	Dierenwelzijn	Vol.	38	14	18	18	36	59	48	49	70	132	116	104
		Pog.	1											
	Natuurbescherming	Vol.	16	1	3	4	3	6	3	3	5	3	1	1
	Vergunning / erkenning dieren	Vol.	2		1	1	2		1			2	5	5
	Vernietiging van dieren	Vol.	8	6	4	5	3	4	7	6	5	5		2
		Pog.		4	1	2	1	3	1	6	2	6	1	2
Dierengezondheid	Vol.										2			
	Subtotaal		65	25	28	30	45	72	60	65	82	150	123	115
Niet nader bepaald		Vol.	2											
	Subtotaal		2											
	Totaal		306	234	223	246	233	289	251	237	208	243	184	160



Wapens en springstoffen

			2000	2013	2014	2015	2016	2017	2018	2019	2020	2021	2022	2023
Illegaal bezit	Vuurwapen	Vol.	1	355	191	131	33	39	22	35	26	23	18	24
		Pog.										1		
	Blank wapen of niet-vuurwapen	Vol.		38	80	84	84	75	56	77	46	43	35	42
	Munitie	Vol.		17	21	16	13	14	14	13	16	12	15	9
	Onderdelen/toebehoren	Vol.		3				1	1	4	4		4	2
	Niet nader bepaald	Vol.	45		2	4	3	2	2					
	Subtotaal		46	413	294	235	133	131	95	129	92	79	72	77
Illegale dracht / vervoer	Vuurwapen	Vol.		7	17	12	13	6	5	19	11	12	14	5
	Blank wapen of niet-vuurwapen	Vol.		76	135	118	136	84	84	95	83	82	77	72
	Munitie	Vol.		3	5		3	2	4	2		3	1	
	Onderdelen/toebehoren	Vol.		1										
	Niet nader bepaald	Vol.	79		1		1			1				
		Subtotaal		79	87	158	130	153	92	93	117	94	97	92
Illegale handel	Vuurwapen	Vol.	1	8	4	2		3	3	3	6	6	4	4
	Blank wapen of niet-vuurwapen	Vol.			1		2	1						
	Munitie	Vol.	1								1			1
	Onderdelen/toebehoren	Vol.				1								
	Niet nader bepaald	Vol.	2		1							1		
		Subtotaal		4	8	6	2	3	4	3	3	7	7	4
Illegale vervaardiging / herstelling	Vuurwapen	Vol.									1			
	Blank wapen of niet-vuurwapen	Vol.			1	1				1				
	Onderdelen/toebehoren	Vol.								1				
		Subtotaal			1	1				2	1			
Springstoffen		Vol.	10	3			2	1		1	2			2
		Subtotaal	10	3			2	1		1	2			2
Andere	Documenten	Vol.		2										
	Verkoop per postorder/internet van vuurwapen	Vol.			2									
	Veiligheidsmaatregelen	Vol.		1				1			1	1		
	Opslag	Vol.		3				3		1	4	2		
	Nalaten aangifte diefstal of verlies	Vol.			1	1		1	2					
	Invoer / uitvoer / doorvoer voor militair gebruik	Vol.				5		1	1					
	Niet nader bepaald	Vol.	30											
		Subtotaal		30	6	3	6		6	3	1	5	3	
	Totaal		169	517	462	373	292	234	194	253	201	186	170	159



Bescherming personen

			2000	2013	2014	2015	2016	2017	2018	2019	2020	2021	2022	2023
Discriminatie	Racisme en xenofobie	Vol.	6	5	6	8	8	5	17	22	11	4	6	7
	Op grond van seksuele geaardheid (homofobie)	Vol.				1	2			1		1	1	1
	Op grond van het geslacht (seksisme)	Vol.					1			1			1	
	Op grond van geloof of levensbeschouwing	Vol.								1	2			
	Niet nader bepaald	Vol.		2					1					
	Andere discriminatie	Vol.			1	2	1		1	2			3	1
	Subtotaal		6	7	7	10	10	8	19	27	13	8	9	9
Persmisdrijf		Vol.	1											
	Subtotaal		1											
Auteursrechten		Vol.		1										
	Subtotaal			1										
Bescherming privé-leven		Vol.	45	9	8	3	8	6	10	6	12	5	4	5
		Pog.	1											
	Subtotaal		46	9	8	3	8	6	10	6	12	5	4	5
Bewakingscamera's		Vol.		2	3	1			1		2	3		2
	Subtotaal			2	3	1			1		2	3		2
Portretrecht		Vol.				2	3	3	5	10	7	10	14	
	Subtotaal					2	3	3	5	10	7	10	14	
Tijdelijk huisverbod		Vol.			1	3	8	5	2	9	3	4	26	
	Subtotaal				1	3	8	5	2	9	3	4	26	
Andere		Vol.	20	1			1			2			1	1
	Subtotaal		20	1			1			2			1	1
	Totaal		73	20	18	15	24	25	38	40	48	26	28	57



Hormonen en doping

		2000	2013	2014	2015	2016	2017	2018	2019	2020	2021	2022	2023
Bezit	Vol.		8	3	6	11	5	7	11	12	4	1	8
	Subtotaal		8	3	6	11	5	7	11	12	4	1	8
Gebruik	Vol.			1	1								
	Subtotaal			1	1								
Aanmaak en distributie	Vol.			2	1		1	1	1	1			1
	Subtotaal			2	1		1	1	1	1			1
Niet nader bepaald	Vol.								1				
	Subtotaal								1				
	Totaal		8	6	8	11	6	8	13	13	4	1	9

Voetbalwet

		2000	2013	2014	2015	2016	2017	2018	2019	2020	2021	2022	2023
Gooien voorwerpen	Vol.								1		3	2	5
	Subtotaal								1		3	2	5
Onrechtmatig betreden van stadion of perimeter	Vol.												1
	Subtotaal												1
Betreden stadionzones niet-publiek toegankelijk	Vol.								1			2	5
	Subtotaal								1			2	5
Negeren richtlijnen of bevelen	Vol.							1		1	1	2	
	Subtotaal							1		1	1	2	
Aanzet tot haat of woede	Vol.							1	6	1	9	9	9
	Subtotaal							1	6	1	9	9	9
Pyrotechnische voorwerpen in stadion of perimeter	Vol.							1	11		8	5	6
	Subtotaal							1	11		8	5	6
Gebruik pyrotechnisch voorwerp grondgebied Rijk	Vol.								17				
	Subtotaal								17				
Onrechtmatige verkoop van tickets	Vol.		20	19	13	23	13	23	2				
	Subtotaal		20	19	13	23	13	23	2				
	Totaal		20	19	13	23	13	26	38	2	21	20	26



Private veiligheid

		2000	2013	2014	2015	2016	2017	2018	2019	2020	2021	2022	2023
Bewaking- / beveiligingsfirma's	Vol.	1			1			1					3
	Subtotaal	1			1			1					3
Private milities	Vol.		1					1					
	Subtotaal		1					1					
	Totaal	1	1		1			2					3

Jeugdbescherming

		2000	2013	2014	2015	2016	2017	2018	2019	2020	2021	2022	2023
Wet op de leerplicht	Vol.	4	15	12	1	2	3		1	1			2
	Subtotaal	4	15	12	1	2	3		1	1			2
Wet op de dancings	Vol.	1											
	Subtotaal	1											
Wet op de jeugdbescherming	Vol.	8	71	65	73	86	149	133	167	153	248	275	373
	Subtotaal	8	71	65	73	86	149	133	167	153	248	275	373
Niet nader bepaald	Vol.					1	4					2	1
	Pog.	1											
	Subtotaal	1				1	4					2	1
	Totaal	14	86	77	74	89	156	133	168	154	248	277	376



Sociaal strafwetboek

		2000	2013	2014	2015	2016	2017	2018	2019	2020	2021	2022	2023
Belaging op het werk	Vol.		4	5	7	6	1			2	1	2	4
	Subtotaal		4	5	7	6	1			2	1	2	4
Arbeidstijd	Vol.								1				
	Subtotaal								1				
Loon en andere vermogensrechtelijke voordelen	Vol.			2				1	1				
	Subtotaal			2				1	1				
Illegale arbeid	Vol.	2	2			2				1	1		
	Subtotaal	2	2			2				1	1		
Sociale fraude inzake bijdragen (zwartwerk)	Vol.		5	6	3	6	4	12	10	10	8	13	5
	Subtotaal		5	6	3	6	4	12	10	10	8	13	5
Sociale documenten	Vol.			1			1	2					
	Subtotaal			1			1	2					
Sociale zekerheid	Vol.	3		1			1						
	Subtotaal	3		1			1						
Misd. tegen openbare trouw in sociaal strafrecht	Vol.		3	5	3	7	4	2	2	10	3	3	7
	Subtotaal		3	5	3	7	4	2	2	10	3	3	7
Oplichting in sociaal strafrecht	Vol.		2		3	10	32	61	51	40	34	90	124
	Subtotaal		2		3	10	32	61	51	40	34	90	124
Andere	Vol.				2	2	3	2	10	11	5		3
	Subtotaal				2	2	3	2	10	11	5		3
	Totaal	5	16	20	18	33	46	80	75	74	52	108	143

Dronkenschap en alcohol

		2000	2013	2014	2015	2016	2017	2018	2019	2020	2021	2022	2023
Openbare dronkenschap	Vol.	78	174	160	135	144	143	189	169	154	203	226	274
	Subtotaal	78	174	160	135	144	143	189	169	154	203	226	274
Sluitingsuur van horecazaken	Vol.	2											
	Subtotaal	2											
Niet nader bepaald	Vol.					1							
	Subtotaal					1							
	Totaal	80	174	160	135	145	143	189	169	154	203	226	274



Kieswetgeving

		2000	2013	2014	2015	2016	2017	2018	2019	2020	2021	2022	2023
	Vol.			9									
	Subtotaal			9									
	Totaal			9									

Bevolkingsregister

		2000	2013	2014	2015	2016	2017	2018	2019	2020	2021	2022	2023
	Vol.	144	322	345	332	302	259	346	302	256	361	422	447
	Subtotaal	144	322	345	332	302	259	346	302	256	361	422	447
	Totaal	144	322	345	332	302	259	346	302	256	361	422	447

Identiteitskaart

		2000	2013	2014	2015	2016	2017	2018	2019	2020	2021	2022	2023
Niet in bezit	Vol.	6	12	9	8	4	4	2	2	5	4		
	Subtotaal	6	12	9	8	4	4	2	2	5	4		
Weigeren te vertonen	Vol.	11	3	4	1	1	2	1	4	2	1		2
	Subtotaal	11	3	4	1	1	2	1	4	2	1		2
Beschadigd	Vol.		3	3	2	1	2						
	Subtotaal		3	3	2	1	2						
Niet nader bepaald	Vol.			3	1				1				1
	Subtotaal			3	1				1				1
Andere	Vol.	2	10		1		2	2	1	4	2	2	2
	Subtotaal	2	10		1		2	2	1	4	2	2	2
	Totaal	19	28	19	13	6	10	5	8	11	7	2	5



Volksgezondheid

		2000	2013	2014	2015	2016	2017	2018	2019	2020	2021	2022	2023
Beoefening geneeskunst, verpleegkunde, enz.	Vol.					2	3		2	2	2		
	Subtotaal					2	3		2	2	2		
Gezondheidsbeleid	Vol.									13	1		1
	Subtotaal									13	1		1
Rookverbod	Vol.		3	4	4	10	19	17	17	9	9	10	3
	Subtotaal		3	4	4	10	19	17	17	9	9	10	3
Verplichte inenting	Vol.	5				1			1	9	4	1	
	Subtotaal	5				1			1	9	4	1	
Wetgeving geneesmiddelen	Vol.	1	2	2	2	1		4	5	4	12	17	16
	Subtotaal	1	2	2	2	1		4	5	4	12	17	16
Tabaksverkoop	Vol.		1										2
	Subtotaal		1										2
Voedingswaren	Vol.	1		1								1	1
	Subtotaal	1		1								1	1
Uitoefening diergeneeskunde	Vol.			1						1	2		
	Subtotaal			1						1	2		
Weigering of verzuim naleving maatregelen	Vol.									1.746	545	13	
	Subtotaal									1.746	545	13	
Tabaksproducten	Vol.										6		
	Subtotaal										6		
Niet nader bepaald	Vol.				1						1		
	Subtotaal				1						1		
Andere	Vol.	3	1	2			1	2		24	2	3	11
	Subtotaal	3	1	2			1	2		24	2	3	11
	Totaal	10	7	10	7	14	23	23	25	1.808	584	45	34



Arbeid

		2000	2013	2014	2015	2016	2017	2018	2019	2020	2021	2022	2023
Algemeen reglement arbeidsbescherming	Vol.	3				1	1						
	Subtotaal	3				1	1						
Ambulante handel	Vol.	5	3	8	2	1	4	2	1	1	5		
	Subtotaal	5	3	8	2	1	4	2	1	1	5		
Bezoldiging gereglementeerd beroep	Vol.	1											
	Subtotaal	1											
Inbreuk maatregel beroepsverbod	Vol.		1	3	1	3	11	3		2	3	1	9
	Subtotaal		1	3	1	3	11	3		2	3	1	9
Sociale fraude inzake bijdragen (zwartwerk)	Vol.		1	1	1		2		1		2	1	2
	Subtotaal		1	1	1		2		1		2	1	2
Toegang uitoefenen beroep	Vol.			1				1					
	Subtotaal			1				1					
Toerisme en hotelwezen	Vol.							2					
	Subtotaal							2					
Buitenlandse werknemers of zelfstandigen	Vol.		1			1							
	Pog.	1											
	Subtotaal	1	1			1							
Verplichte wekelijkse rustdag	Vol.	3		1									
	Subtotaal	3		1									
Niet nader bepaald	Vol.						1						
	Subtotaal						1						
Andere	Vol.	3			1			1			1		
	Subtotaal	3			1			1			1		
	Totaal	16	6	14	5	6	19	9	2	3	11	2	11



Bescherming van de openbare inkomsten

		2000	2013	2014	2015	2016	2017	2018	2019	2020	2021	2022	2023
Douane en accijnzen	Vol.	5	1	1	1		1	2	3	1	2		1
	Subtotaal	5	1	1	1		1	2	3	1	2		1
Verkeersbelasting / BIV	Vol.		1	3	2	5	7	6	4			3	4
	Subtotaal		1	3	2	5	7	6	4			3	4
Sociale fraude inzake uitkeringen	Vol.		1		1		1						
	Subtotaal		1		1		1						
BTW-fraude	Vol.	1		1	1	1	3	1			2		1
	Subtotaal	1		1	1	1	3	1			2		1
Fiscale fraude - inkomstenbelastingen	Vol.	1	1	1	2		2	1	2	1	4	1	2
	Subtotaal	1	1	1	2		2	1	2	1	4	1	2
Fraude inzake andere openbare inkomsten	Vol.	2					1						
	Subtotaal	2					1						
Niet nader bepaald	Vol.	7	2	2	1	1	14	31	6	1	1	1	
	Subtotaal	7	2	2	1	1	14	31	6	1	1	1	
	Totaal	16	6	8	8	7	29	41	15	3	9	5	8

Economische wetgeving

		2000	2013	2014	2015	2016	2017	2018	2019	2020	2021	2022	2023
Mededinging	Vol.		1										
	Subtotaal		1										
Vennootschappen	Vol.	1	22	7	2	9	9	10	13	8	7	5	8
	Subtotaal	1	22	7	2	9	9	10	13	8	7	5	8
Financiële instrumenten	Vol.	2					3	1	4				
	Subtotaal	2					3	1	4				
Namaak van intellectuele eigendomsrechten	Vol.			1	1		2		2	1	3	2	1
	Subtotaal			1	1		2		2	1	3	2	1
Andere	Vol.		1		3	2	4	5	7	5	6	8	10
	Subtotaal		1		3	2	4	5	7	5	6	8	10
	Totaal	3	24	8	6	11	18	16	26	14	16	15	19



Handelspraktijken

		2000	2013	2014	2015	2016	2017	2018	2019	2020	2021	2022	2023
Marktpraktijken en consumentenbescherming	Vol.	9		1	2								
	Subtotaal	9		1	2								
Brandstoffen	Vol.							1					
	Subtotaal							1					
Handelsregister	Vol.	5				1	6	20	10	23	33	35	32
	Subtotaal	5				1	6	20	10	23	33	35	32
Andere	Vol.	5	1	1	43	19	2		1	2	2		
	Subtotaal	5	1	1	43	19	2		1	2	2		
	Totaal	19	1	2	45	20	8	21	11	25	35	35	32

Militair strafrecht en militie

		2000	2013	2014	2015	2016	2017	2018	2019	2020	2021	2022	2023
Desertie	Vol.										1		
	Subtotaal										1		
Militair strafrecht	Vol.		1					3	2				
	Subtotaal		1					3	2				
	Totaal		1					3	2		1		


Andere bijzondere wetten

		2000	2013	2014	2015	2016	2017	2018	2019	2020	2021	2022	2023
Vervoer	Vol.	3	6	2	14	12	8	17	12	5	2	6	23
	Subtotaal	3	6	2	14	12	8	17	12	5	2	6	23
Preventie: brand, ontploffing, ongevallen	Vol.				1			1					
	Subtotaal				1			1					
Loterijen en kansspelen	Vol.	9	3	3	1	3				1		1	
	Subtotaal	9	3	3	1	3				1		1	
Misdr. in de audiovisuele sector	Vol.	16				2	1	1					
	Subtotaal	16				2	1	1					
Aanzetten tot bepaalde misdaden	Vol.						1	1					
	Subtotaal						1	1					
Onopzettelijke beschadiging kabels telecomnetwerk	Vol.			4	3	12	5	3	5	5	20	7	4
	Subtotaal			4	3	12	5	3	5	5	20	7	4
Inbreuken Wet politie spoorwegen	Vol.			1	13	10	12	4	6	6	7	5	4
	Subtotaal			1	13	10	12	4	6	6	7	5	4
Bescherming van (onderdeel) politie-uniform	Vol.							1		2	1		
	Subtotaal							1		2	1		
Elektronische communicatiemiddelen	Vol.									10	1	3	2
	Subtotaal									10	1	3	2
Andere	Vol.	29	2			4	1	3	1			4	
	Pog.	1											
	Subtotaal	30	2			4	1	3	1			4	
	Totaal	58	11	10	32	43	28	31	24	29	31	26	33

POLITIËLE CRIMINALITEITSSTATISTIEKEN

PLEEGPLAATS: POLITIEZONE

PZ CARMA

***Bijlage III: Detailrapport
Criminele Figuren / Fenomenen***



PZ CARMA

CF Diefstal vervoermiddel

		2000	2013	2014	2015	2016	2017	2018	2019	2020	2021	2022	2023
Autodiefstal	Vol.	265	110	130	110	88	78	78	91	46	31	31	47
	Pog.	92	16	14	23	26	15	12	9	5	3	15	10
	Totaal	357	126	144	133	114	93	90	100	51	34	46	57
Motodiefstal	Vol.	17	28	14	19	16	18	6	14	7	10	8	16
	Pog.	2		1	2	1					1		2
	Totaal	19	28	15	21	17	18	6	14	7	11	8	18
Carjacking	Vol.	10	1	3	1	5	3	5	5	1	1	2	2
	Pog.	4	1		1	4		1	1	1			1
	Totaal	14	2	3	2	9	3	6	6	2	1	2	3
Homejacking	Vol.	2	2	1		1	2	1				2	
	Pog.				1								
	Totaal	2	2	1	1	1	2	1				2	
Garagediefstal	Vol.	17	6	8	17	7	6	5	8	5	1		1
	Totaal	17	6	8	17	7	6	5	8	5	1		1
Bromfietsdiefstal	Vol.	124	39	39	54	28	26	14	27	17	24	23	33
	Pog.	8		2	2	2	1	1			1	1	5
	Totaal	132	39	41	56	30	27	15	27	17	25	24	38
Fietsdiefstal	Onb.	12											
	Vol.	630	506	419	442	339	370	271	277	198	205	249	245
	Pog.	3	4	1	2	1	4	3	1	3	2	3	2
	Totaal	645	510	420	444	340	374	274	278	201	207	252	247



CF Inbraak

		2000	2013	2014	2015	2016	2017	2018	2019	2020	2021	2022	2023
Woninginbraak	Vol.	479	371	466	505	458	365	330	285	177	203	246	201
	Pog.	278	221	220	243	235	170	165	126	91	89	118	107
	Totaal	757	592	686	748	693	535	495	411	268	292	364	308
Inbraak in bedrijf of handelszaak	Vol.	313	235	186	159	139	114	127	102	53	54	59	75
	Pog.	103	115	75	83	66	78	52	51	34	29	24	33
	Totaal	416	350	261	242	205	192	179	153	87	83	83	108
Inbraak in openbare of overheidsinstelling	Vol.	72	53	45	50	48	47	39	20	17	22	21	25
	Pog.	33	50	22	35	32	26	21	15	14	17	5	13
	Totaal	105	103	67	85	80	73	60	35	31	39	26	38
Ramkraak	Vol.	5	3	8	3			1	2		1		
	Pog.	1		2	1		1	1					
	Totaal	6	3	10	4		1	2	2		1		
Inbraak in gebouw (totaal)	Vol.	854	658	696	713	644	525	495	406	247	279	326	301
	Pog.	411	385	317	361	333	274	238	192	139	135	147	153
	Totaal	1.265	1.043	1.013	1.074	977	799	733	598	386	414	473	454

CF Diefstal andere

		2000	2013	2014	2015	2016	2017	2018	2019	2020	2021	2022	2023
Diefstal gewapenderhand	Vol.	42	32	31	33	30	53	34	42	15	20	26	12
	Pog.	12	9	9	6	5	16	6	15	6	4	7	4
	Totaal	54	41	40	39	35	69	40	57	21	24	33	16
Diefstal met geweld zonder wapen	Vol.	103	60	83	74	102	68	66	58	38	43	95	80
	Pog.	27	11	17	32	23	24	25	9	13	19	35	34
	Totaal	130	71	100	106	125	92	91	67	51	62	130	114
Diefstal uit of aan voertuig	Vol.	687	269	279	210	238	234	197	185	99	122	142	113
	Pog.	101	33	36	32	40	36	39	25	15	18	24	23
	Totaal	788	302	315	242	278	270	236	210	114	140	166	136



CF Diefstal andere

			2000	2013	2014	2015	2016	2017	2018	2019	2020	2021	2022	2023
Sacjacking uit auto	Vol.													1
	Totaal													1
Diefstal van wapens en explosieven	Vol.	10	21	17	12	11	15	9	11	7	8	8	5	
	Totaal	10	21	17	12	11	15	9	11	7	8	8	5	
Steaming	Vol.		4	3	3	3	6			1	2		2	3
	Pog.		1				1						2	1
	Totaal		5	3	3	3	7			1	2		4	4
Handtasroof	Vol.	6	4	4	4	2	3	3	1	1	1	2	4	
	Pog.	1	2											
	Totaal	7	6	4	4	2	3	3	1	1	1	2	4	
Grijpdiefstal	Vol.	26	18	14	16	11	13	34	15	12	16	13	50	
	Pog.	1	2	2	1	1	3	2		1		1	1	
	Totaal	27	20	16	17	12	16	36	15	13	16	14	51	
Zakkenrollerij	Vol.	153	251	186	127	169	88	133	127	44	71	68	66	
	Pog.	2		2	1			1						
	Totaal	155	251	188	128	169	88	134	127	44	71	68	66	
Winkeldiefstal	Vol.	199	305	306	237	274	289	289	244	162	224	298	299	
	Pog.	4	7	5	7	10	10	9	4	1	7	10	20	
	Totaal	203	312	311	244	284	299	298	248	163	231	308	319	
Diefstal met list	Vol.	39	49	64	54	68	47	61	56	22	45	28	38	
	Pog.	9	11	8	15	11	15	6	5	2	3	9	5	
	Totaal	48	60	72	69	79	62	67	61	24	48	37	43	
Metaaldiefstal	Vol.	26	97	44	50	50	44	40	33	15	31	46	40	
	Pog.	2			2			1	2	1			1	
	Totaal	28	97	44	52	50	44	41	35	16	31	46	41	



CF Diefstal andere

		2000	2013	2014	2015	2016	2017	2018	2019	2020	2021	2022	2023
Werfdiefstal	Vol.	67	70	48	45	39	46	52	47	20	30	31	32
	Pog.	9	8	8	6	3	5	6	6	2	6	1	10
	Totaal	76	78	56	51	42	51	58	53	22	36	32	42
Home-invasie	Vol.			1	3	2	10	2	4	1	1		
	Pog.			1	2	1	1	1					
	Totaal			2	5	3	11	3	4	1	1		
Dierendiefstal	Vol.	27	17	12	12	9	14	7	5	4	5	3	8
	Pog.	1				1							
	Totaal	28	17	12	12	10	14	7	5	4	5	3	8
Ladingdiefstal	Vol.	1	7		4	2	2		1	3		7	3
	Pog.		2			1						1	
	Totaal	1	9		4	3	2		1	3		8	3



ICT-criminaliteit

		2000	2013	2014	2015	2016	2017	2018	2019	2020	2021	2022	2023
Betaalkaartfraude	Vol.	15	40	43	57	30	45	42	51	53	43	71	54
	Pog.	1	8	2	5	3	4	4	1	2			
	Totaal	16	48	45	62	33	49	46	52	55	43	71	54
Phishing	Vol.		12	10	6	2	4	14	100	431	399	327	258
	Pog.		3	3			2	1	5	17	22	15	17
	Totaal		15	13	6	2	6	15	105	448	421	342	275
Ransomware	Vol.							2	6	5	2	1	
	Totaal							2	6	5	2	1	
Shouldersurfing	Vol.		2	7	7	1	16	3	5	2	1	4	1
	Pog.		1				3						
	Totaal		3	7	7	1	19	3	5	2	1	4	1
Skimming	Vol.		3	8	5		12	5	19	9	2	1	
	Pog.			1						1			
	Totaal		3	9	5		12	5	19	10	2	1	



CF Andere

		2000	2013	2014	2015	2016	2017	2018	2019	2020	2021	2022	2023
Geweld tegen beroepen van algemeen belang	Vol.	12	24	23	23	15	11	37	28	33	23	23	25
	Pog.		1					1					
	Totaal	12	25	23	23	15	11	38	28	33	23	23	25
Groepsverkrachting	Vol.	2	2	5	1	6	3	3	4		1	2	
	Pog.					1							
	Totaal	2	2	5	1	7	3	3	4		1	2	
Graffiti	Vol.	4	33	41	33	56	39	31	34	24	19	37	23
	Totaal	4	33	41	33	56	39	31	34	24	19	37	23
Beschadiging van auto	Vol.	257	603	498	500	450	483	505	450	345	379	442	375
	Pog.	2				2			1		1	1	
	Totaal	259	603	498	500	452	483	505	451	345	380	443	375
Steekpartij	Vol.	1	9	6	7	7	10	11	10	8	9	6	7
	Pog.	1	4		1	2	1	2	3		7	3	6
	Totaal	2	13	6	8	9	11	13	13	8	16	9	13

FE Intrafamiliaal geweld (IFG)

		2000	2013	2014	2015	2016	2017	2018	2019	2020	2021	2022	2023
IFG: fysiek, binnen het koppel	Vol.	107	277	283	267	267	274	311	323	312	293	334	338
	Pog.					1		1	2	2	2	1	2
	Totaal	107	277	283	267	268	274	312	325	314	295	335	340
IFG: fysiek, tegen afstammelingen	Vol.	1	23	16	29	24	29	36	43	38	37	62	61
	Pog.					1			1	1	2		4
	Totaal	1	23	16	29	25	29	36	44	39	39	62	65
IFG: fysiek, tegen andere leden	Vol.	80	67	52	51	59	66	81	67	65	65	65	67
	Pog.	1	1	1				1	1			1	2
	Totaal	81	68	53	51	59	66	82	68	65	65	66	69



FE Intrafamiliaal geweld (IFG)

		2000	2013	2014	2015	2016	2017	2018	2019	2020	2021	2022	2023
IFG: seksueel, binnen het koppel	Vol.			1		2	1	1	1	2		1	2
	Pog.					1							
	Totaal			1		3	1	1	1	2		1	2
IFG: seksueel, tegen afstammelingen	Vol.	4	9	4	6	6	7	12	4	7	9	2	2
	Totaal	4	9	4	6	6	7	12	4	7	9	2	2
IFG: seksueel, tegen andere leden	Vol.	1		1									
	Totaal	1		1									
IFG: psychisch, binnen het koppel	Vol.	194	225	303	219	206	258	307	362	283	209	202	193
	Totaal	194	225	303	219	206	258	307	362	283	209	202	193
IFG: psychisch, tegen afstammelingen	Vol.			2	2	1	6	5	8	14	8	11	15
	Totaal			2	2	1	6	5	8	14	8	11	15
IFG: psychisch, tegen andere leden	Vol.		5	4	2	4	7	5	12	17	14	10	8
	Totaal		5	4	2	4	7	5	12	17	14	10	8
IFG: economisch, binnen het koppel	Vol.	2	9	4	8	16	13	16	11	18	11	22	27
	Pog.	1					1						
	Totaal	3	9	4	8	16	14	16	11	18	11	22	27
IFG: economisch, tegen afstammelingen	Vol.			3		2	1	3	3	3	2	5	3
	Totaal			3		2	1	3	3	3	2	5	3
IFG: economisch, tegen andere leden	Vol.	96	55	51	39	35	24	34	18	20	18	20	40
	Pog.	1						1					1
	Totaal	97	55	51	39	35	24	35	18	20	18	20	41



FE Hormonen en doping

		2000	2013	2014	2015	2016	2017	2018	2019	2020	2021	2022	2023
Humane doping	Vol.		10	5	10	13	9	7	15	14	6	1	10
	Pog.				1								
	Totaal		10	5	11	13	9	7	15	14	6	1	10
Illegale vetmesting	Vol.		1	5	4	5		4	7	7	3	1	1
	Totaal		1	5	4	5		4	7	7	3	1	1



FE Drugs

		2000	2013	2014	2015	2016	2017	2018	2019	2020	2021	2022	2023
Verkoop van cocaïne	Vol.		11	16	34	18	22	36	32	29	29	26	41
	Totaal		11	16	34	18	22	36	32	29	29	26	41
Import-export van cocaïne	Vol.		5	6	4	4	3	4	1	2	2	2	2
	Totaal		5	6	4	4	3	4	1	2	2	2	2
Productie van synthetische drugs	Vol.		2	8	12	10	2	5	7	5	7	11	2
	Totaal		2	8	12	10	2	5	7	5	7	11	2
Import-export van synthetische drugs	Vol.		5	6	9	7	3	7	2	2	1	1	3
	Pog.									1			
	Totaal		5	6	9	7	3	7	2	3	1	1	3
Verkoop van synthetische drugs	Vol.	2	29	19	39	28	18	29	26	23	38	25	29
	Totaal	2	29	19	39	28	18	29	26	23	38	25	29
Productie van cannabis (teelt)	Vol.	1	32	57	54	45	37	44	35	27	18	16	9
	Totaal	1	32	57	54	45	37	44	35	27	18	16	9
Import-export van cannabis in grote hoeve.	Vol.		1	1					1				1
	Totaal		1	1					1				1
Verkoop van cannabis in grote hoeveelheid	Vol.			2	1	1	1	3	5	2		1	5
	Totaal			2	1	1	1	3	5	2		1	5
Import-export van heroïne	Vol.		2	2	1	1	2	2	1		1		
	Totaal		2	2	1	1	2	2	1		1		
Verkoop-handel van heroïne	Vol.		2	5	4	2	3	2		1	5	1	7
	Totaal		2	5	4	2	3	2		1	5	1	7



FE Wapenzwandel

		2000	2013	2014	2015	2016	2017	2018	2019	2020	2021	2022	2023
Handel en productie van vuurwapen	Vol.	3	8	5	6	1	4	3	4	6	6	3	3
	Totaal	3	8	5	6	1	4	3	4	6	6	3	3

Handel en productie van niet-vuurwapen	Vol.			2		3	1		1				
	Totaal			2		3	1		1				

FE Mensenhandel

		2000	2013	2014	2015	2016	2017	2018	2019	2020	2021	2022	2023
Mensenhandel - economische uitbuiting	Vol.			1	4		5	2				2	1
	Totaal			1	4		5	2				2	1

Mensenhandel - seksuele uitbuiting	Vol.	6	8	3	2	2	1	8	8	7	7	4	4
	Pog.	1		1									
	Totaal	7	8	4	2	2	1	8	8	7	7	4	4

FE Geweld in de publieke ruimte

		2000	2013	2014	2015	2016	2017	2018	2019	2020	2021	2022	2023
Fysiek geweld (openbaar vervoer)	Vol.	7	23	31	25	24	17	19	22	12	13	24	21
	Pog.				1				2		1		
	Totaal	7	23	31	26	24	17	19	24	12	14	24	21

Fysiek geweld (openbare weg)	Vol.	211	196	201	202	208	184	193	209	164	179	212	220
	Pog.	6	6	6	5	2	8	4	4	7	3	5	7
	Totaal	217	202	207	207	210	192	197	213	171	182	217	227

Fysiek geweld (andere openbare plaats)	Vol.	25	25	21	19	15	13	20	20	26	20	21	24
	Pog.	1	1	5		1	1	2		1	1		
	Totaal	26	26	26	19	16	14	22	20	27	21	21	24

Fysiek geweld (publiek toegankelijke plaats)	Vol.	180	188	164	182	166	167	168	141	119	109	171	161
	Pog.	4	1	2	6		1		1		2	2	1
	Totaal	184	189	166	188	166	168	168	142	119	111	173	162



FE Geweld in de publieke ruimte

		2000	2013	2014	2015	2016	2017	2018	2019	2020	2021	2022	2023
Seksueel geweld (openbaar vervoer)	Vol.	1	6	2	5	3	1	2	6	3	9	6	1
	Pog.										1		
	Totaal	1	6	2	5	3	1	2	6	3	10	6	1
Seksueel geweld (openbare weg)	Vol.	38	18	17	13	6	15	15	22	17	20	16	22
	Pog.	2			1	1	1	1				2	1
	Totaal	40	18	17	14	7	16	16	22	17	20	18	23
Seksueel geweld (andere openbare plaats)	Vol.	10	4	5	6	15	7	10	9	11	9	6	7
	Pog.		1						1	1	1		
	Totaal	10	5	5	6	15	7	10	10	12	10	6	7
Seksueel geweld (publiek toegankelijke plaats)	Vol.	27	14	22	14	29	24	22	29	16	22	16	30
	Pog.			1	1		3	1			2	3	
	Totaal	27	14	23	15	29	27	23	29	16	24	19	30
Psychisch geweld (openbaar vervoer)	Vol.	2	21	23	12	18	2	12	14	11	7	4	12
	Pog.												
	Totaal	2	21	23	12	18	2	12	14	11	7	4	12
Psychisch geweld (openbare weg)	Vol.	154	148	189	158	138	125	155	175	119	132	137	138
	Pog.												
	Totaal	154	148	189	158	138	125	155	175	119	132	137	138
Psychisch geweld (andere openbare plaats)	Vol.	20	19	17	16	18	11	13	17	21	16	18	19
	Pog.	1											
	Totaal	21	19	17	16	18	11	13	17	21	16	18	19
Psychisch geweld (publiek toegankelijke plaats)	Vol.	116	113	146	134	114	131	109	129	104	73	100	102
	Pog.	3											
	Totaal	119	113	146	134	114	131	109	129	104	73	100	102
Diefstal gewapenderhand (openbaar vervoer)	Vol.		1	2	1		3				1		1
	Pog.				1								
	Totaal		1	2	2		3				1		1



FE Geweld in de publieke ruimte

		2000	2013	2014	2015	2016	2017	2018	2019	2020	2021	2022	2023
Diefstal gewapenderhand (openbare weg)	Vol.	4	8	5	7	11	8	6	9	3	3	6	2
	Pog.	5	4	1	1	1	2	2	5		1	2	2
	Totaal	9	12	6	8	12	10	8	14	3	4	8	4
Diefstal gewapenderhand (andere openbare plaats)	Vol.	1			2	1			2				3
	Totaal	1			2	1			2				3
Diefstal gewapenderhand (publiek toegank. plaats)	Vol.	24	13	12	14	10	24	19	23	8	10	17	2
	Pog.	6	5	5	2	3	12	1	7	5	2	5	2
	Totaal	30	18	17	16	13	36	20	30	13	12	22	4
Diefstal geweld zonder wapen (openbaar vervoer)	Vol.	3	6	3	1		3	1	1	1		4	5
	Pog.	1	1	1	1						3	2	2
	Totaal	4	7	4	2		3	1	1	1	3	6	7
Diefstal geweld zonder wapen (openbare weg)	Vol.	32	16	24	19	24	16	12	9	7	8	13	16
	Pog.	10	5	3	6	5	3	5	1	5			2
	Totaal	42	21	27	25	29	19	17	10	12	8	13	18
Diefstal geweld zonder wapen (and. openb. plaats)	Vol.	3	2	1	2	3	3	2	3		3	1	3
	Pog.		1		1		2	1		1			2
	Totaal	3	3	1	3	3	5	3	3	1	3	1	5
Diefstal geweld zonder wapen (pub. toegank. pl.)	Vol.	35	19	24	20	33	17	29	24	11	13	16	20
	Pog.	4	2		4	5	3	3	4	1	3	3	4
	Totaal	39	21	24	24	38	20	32	28	12	16	19	24



FE Andere

		2000	2013	2014	2015	2016	2017	2018	2019	2020	2021	2022	2023
Nepagenten	Vol.			1	1		2	3		3	5	2	1
	Pog.			2								3	1
	Totaal			3	1		2	3		3	5	5	2
Terrorisme, extremisme en radicalisme	Vol.		5	1	6	10	2	5	7	5	4	5	3
	Pog.		1										
	Totaal		6	1	6	10	2	5	7	5	4	5	3
Cyberbelaging	Vol.	24	151	297	284	386	294	281	262	260	214	222	250
	Totaal	24	151	297	284	386	294	281	262	260	214	222	250
Identiteitsfraude	Vol.	18	55	68	61	67	80	166	145	211	99	89	107
	Pog.		7	5	11	2	7	16	8	19	5	7	6
	Totaal	18	62	73	72	69	87	182	153	230	104	96	113

POLITIËLE CRIMINALITEITSSTATISTIEKEN

PLEEGPLAATS: POLITIEZONE

PZ CARMA

***Bijlage IV: Geregistreeerde feiten
Geen Misdrijf***



PZ CARMA

Niet-crimineel feit

Ziekte / overlijden / vermist

	2000	2013	2014	2015	2016	2017	2018	2019	2020	2021	2022	2023
Zelfmoord	41	35	37	36	30	35	49	32	24	26	21	16
Ziek persoon	26	141	132	128	153	131	145	144	174	156	153	172
Verdacht overlijden	5	14	31	21	38	35	42	50	52	54	51	58
Natuurlijk overlijden	7	20	18	5	9	11	10	10	4	2	3	3
Vermist persoon (verdwijning)	83	95	131	110	130	88	88	117	101	101	84	81
Ongeval (exclusief verkeer)	9	9	15	9	10	11	14	11	13	13	12	12
Niet-geïdentificeerd lijk		1										
Veiligheid werknemers (arbeidsongeval)												2
Niet nader bepaald								1				
Andere	5	1		2	1							
Totaal	176	316	364	311	371	311	348	365	368	352	324	344

Oproepen

	2000	2013	2014	2015	2016	2017	2018	2019	2020	2021	2022	2023
Alarm	104											
Oproepen	25	9	4	5	4	9	6	4	8	1	1	1
Totaal	129	9	4	5	4	9	6	4	8	1	1	1

Sociale problemen

	2000	2013	2014	2015	2016	2017	2018	2019	2020	2021	2022	2023
Familiale moeilijkheden	109	38	25	34	41	85	460	497	653	841	737	747
Twist, onenigheid (geen slagen)	26	15	11	8	6	27	55	72	90	79	35	29
Burgerlijke zaak	54	22	22	9	8	14	13	7	2	2	2	5
Jeugdbescherming	24	82	112	121	92	87	92	126	99	107	143	97
Niet nader bepaald								1				
Andere	30	66	45	63	49	65	116	90	63	94	81	66
Totaal	243	223	215	235	196	278	736	793	907	1.123	998	944



Rampen

	2000	2013	2014	2015	2016	2017	2018	2019	2020	2021	2022	2023
Gaslek		2								1		
Stormschade	2	1	1	3	1			6	3		4	2
Wateroverlast	2											
Waterschade	1	1						1		1		
Andere	2											
Totaal	7	4	1	3	1			7	3	2	4	2

Openbare orde

	2000	2013	2014	2015	2016	2017	2018	2019	2020	2021	2022	2023
Betoging	1						1					
Verstoring	12	23	30	23	28	23	18	12	4	6	12	5
Andere	16	6	10	7	4	1	2	3	1		1	
Totaal	29	29	40	30	32	24	21	15	5	6	13	5

Verdachte handelingen

	2000	2013	2014	2015	2016	2017	2018	2019	2020	2021	2022	2023
	30	85	64	72	50	46	50	38	22	17	13	10
Totaal	30	85	64	72	50	46	50	38	22	17	13	10

Gevonden voorwerpen

	2000	2013	2014	2015	2016	2017	2018	2019	2020	2021	2022	2023
	10	5	4	2	2	4	1	4	5	7	5	3
Totaal	10	5	4	2	2	4	1	4	5	7	5	3

Verloren voorwerpen

	2000	2013	2014	2015	2016	2017	2018	2019	2020	2021	2022	2023
	563	3.923	3.795	3.783	3.880	3.546	3.226	3.142	2.669	2.798	2.982	3.200
Totaal	563	3.923	3.795	3.783	3.880	3.546	3.226	3.142	2.669	2.798	2.982	3.200

Andere niet misdrijven

2000	2013	2014	2015	2016	2017	2018	2019	2020	2021	2022	2023
------	------	------	------	------	------	------	------	------	------	------	------



Andere niet misdrijven

	2000	2013	2014	2015	2016	2017	2018	2019	2020	2021	2022	2023
Bevel tot gevangenneming	29	37	28	46	42	27	41	30	4		1	1
Eerherstel			2	1	1							
Niet-naleving van voorwaarden	15	65	63	69	115	88	80	38	6		3	2
Proces-verbaal van inlichtingen	196	378	321	307	189	145	63	34	19	19	24	28
Kennisgeving		167	147	141	133	121	127	148	134	139	139	100
Onopzettelijke beschadiging kabels (niet telecom)		23	11	8	7	3	8	3	7	14	3	1
Gedrag in relatie tot geweldadige radicalisering					2	1						1
Vraag seining elektronisch toezicht					2	2	1			17	100	153
Toezichtstaak wapens		2	2	1	1		1	2	4	64	37	41
Niet nader bepaald						7	2					1
Andere niet misdrijven	159											
Totaal	399	672	574	573	492	394	323	255	174	253	307	328