

# ***POLITIËLE CRIMINALITEITSSTATISTIEKEN***

---

*PLEEGPLAATS: POLITIEZONE*

**LIMBURG REGIO HOOFDSTAD**

**2000 - 2023**

*Federale Politie - DGRIDRIIBIPOL*

# ***POLITIËLE CRIMINALITEITSSTATISTIEKEN***

---

***PLEEGPLAATS: POLITIEZONE***

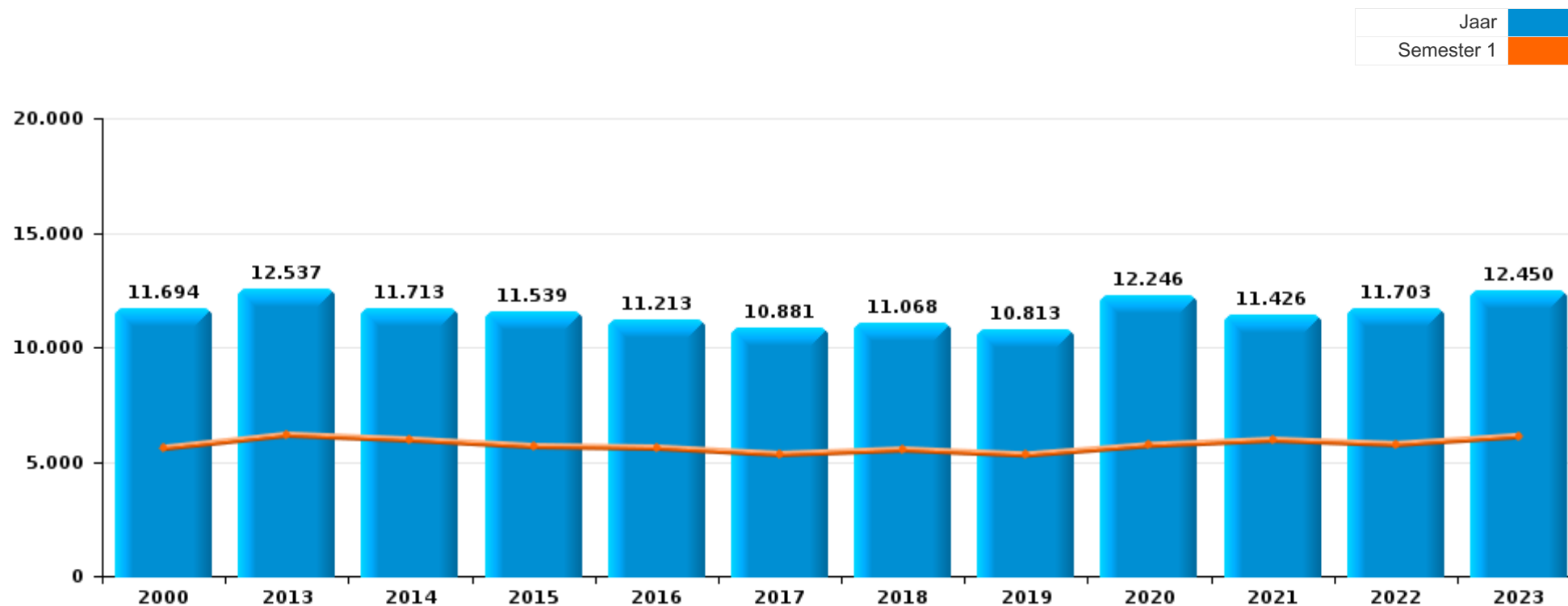
**LIMBURG REGIO HOOFDSTAD**

***DEEL I : GERECHTELIJKE INBREUKEN***



**LIMBURG REGIO HOOFDSTAD**

	2000	2013	2014	2015	2016	2017	2018	2019	2020	2021	2022	2023
<b>Totaal aantal misdrijven</b>	11.694	12.537	11.713	11.539	11.213	10.881	11.068	10.813	12.246	11.426	11.703	12.450





## LIMBURG REGIO HOOFDSTAD

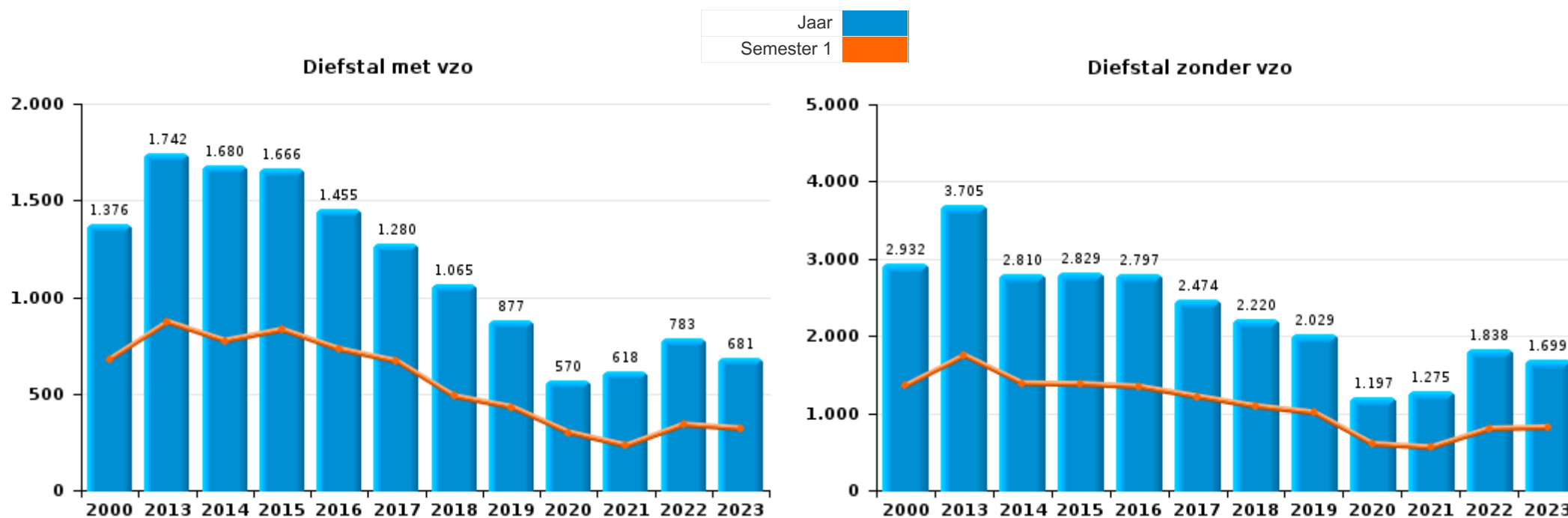
	2000	2013	2014	2015	2016	2017	2018	2019	2020	2021	2022	2023
Diefstal en afpersing	6.646	5.495	4.527	4.537	4.291	3.777	3.312	2.938	1.800	1.928	2.679	2.435
Drugs	784	1.021	1.302	1.148	1.134	1.039	1.336	1.265	1.337	1.671	1.444	1.649
Beschadigen van eigendom	1.289	1.189	1.120	1.202	1.020	1.099	994	898	715	773	803	838
Misdr. tegen de lichamelijke integriteit	708	831	887	803	806	885	1.007	928	754	837	1.010	1.051
Bedrog	405	441	476	516	464	474	658	712	715	674	664	767
Informaticriminaliteit		132	117	162	186	194	268	265	962	999	1.091	1.163
Vreemdelingenwetgeving	50	314	328	278	423	435	430	420	447	588	575	683
Misdr. tegen de openbare veiligheid	419	452	434	397	367	407	424	433	382	378	425	446
Bevolkingsregister	115	486	414	418	478	451	444	398	359	390	488	464
Misdr. tegen andere morele waarden en gevoelens	183	454	381	389	357	364	324	389	439	410	388	432
Dronkenschap en alcohol	107	185	207	231	268	249	296	373	258	359	473	516
Volksgesondheid	20	8	12	4	8	9	10	19	2.390	784	26	11
Jeugdbescherming	12	323	304	239	182	263	223	275	221	242	254	330
Wapens en springstoffen	124	254	258	234	226	199	256	246	262	237	204	237
Zedenmisdriven	91	155	164	161	172	242	193	213	230	194	208	209
Misdr. tegen de familie	173	212	249	197	166	186	131	199	137	145	138	134
Misdr. tegen de openbare trouw	123	134	118	179	149	150	152	164	212	228	214	201
Sociaal strafwetboek	2	23	30	34	60	66	175	225	248	201	195	228
Milieu	173	82	96	93	81	90	89	156	138	130	121	140
Misdr. tegen gezag van de overheid	51	89	107	91	94	106	117	112	71	82	71	91
Andere bijzondere wetten	39	89	28	115	119	58	44	13	30	31	18	48
Handelspraktijken	8	25	16	21	25	27	60	16	29	53	107	158
Bescherming personen	44	15	17	16	22	15	18	30	29	39	42	77
Bescherming van de openbare inkomsten	21	48	27	15	26	27	41	39	2	7	5	15
Economische wetgeving	7	7	24	8	20	25	20	28	13	11	20	58
Misdr. tegen de persoonlijke vrijheid	5	17	24	11	21	8	15	10	17	9	19	18
Arbeid	6	11	12	12	8	8	5	9	10	6	12	18
Identiteitskaart	8	18	4	5	12	9	8	8	11	7	1	4
Hormonen en doping	1	9	15	8	9	4	5	12	6	8	2	1
Overtreding Strafwetboek	65	1		1	1	1		1	2	2		2
Onwettige uitoefening van het openbaar gezag	5	9	6		3	1	2	3	6	1	2	2
Mensenhandel		1	1	2	2	2	2	4	3		2	8
Voetbalwet		2	1		4	2	2	5	7			4
Misdr. tegen de veiligheid van de staat				5	7	3	4	1	1		1	2
Private veiligheid	8	2	2	1		2		3				
Andere inbreuken Strafwetboek		2	5	3	1		2	2	2			
Misdr. tegen het juridisch statuut van het kind	2	1		2		2	1	1				7
Aanzetten misdaden of wanbedrijven									1	2		2
Huisjesmelkerij				1		2					1	1
Militair strafrecht en militie					1							
<b>Subtotaal</b>	<b>11.694</b>	<b>12.537</b>	<b>11.713</b>	<b>11.539</b>	<b>11.213</b>	<b>10.881</b>	<b>11.068</b>	<b>10.813</b>	<b>12.246</b>	<b>11.426</b>	<b>11.703</b>	<b>12.450</b>
<b>Overtreding lokaal politiereglement</b>		229	138	166	261	398	559	789	721	809	954	973
<b>Subtotaal</b>		<b>229</b>	<b>138</b>	<b>166</b>	<b>261</b>	<b>398</b>	<b>559</b>	<b>789</b>	<b>721</b>	<b>809</b>	<b>954</b>	<b>973</b>
<b>Totaal</b>	<b>11.694</b>	<b>12.766</b>	<b>11.851</b>	<b>11.705</b>	<b>11.474</b>	<b>11.279</b>	<b>11.627</b>	<b>11.602</b>	<b>12.967</b>	<b>12.235</b>	<b>12.657</b>	<b>13.423</b>



## I.1. Inbreukcategorie : Diefstal en afpersing (top 5 inbreuken op nationaal niveau 2023)

## LIMBURG REGIO HOOFDSTAD

	2000	2013	2014	2015	2016	2017	2018	2019	2020	2021	2022	2023
Diefstal zonder vzo	2.932	3.705	2.810	2.829	2.797	2.474	2.220	2.029	1.197	1.275	1.838	1.699
Diefstal met vzo	1.376	1.742	1.680	1.666	1.455	1.280	1.065	877	570	618	783	681
Diefstal niet nader bepaald	2.315	10	7	13	3	1	3		4		2	2
Afpersing	21	38	30	29	36	22	24	32	29	35	56	53
Andere	2											
<b>Totaal</b>	<b>6.646</b>	<b>5.495</b>	<b>4.527</b>	<b>4.537</b>	<b>4.291</b>	<b>3.777</b>	<b>3.312</b>	<b>2.938</b>	<b>1.800</b>	<b>1.928</b>	<b>2.679</b>	<b>2.435</b>





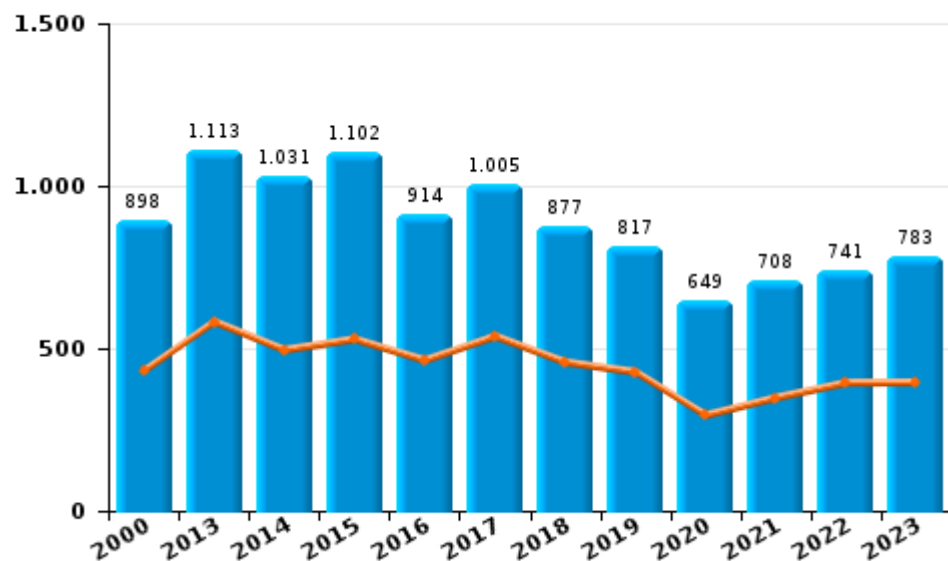
## I.2. Inbreukcategorie : Beschadigen van eigendom (top 5 inbreuken op nationaal niveau 2023)

## LIMBURG REGIO HOOFDSTAD

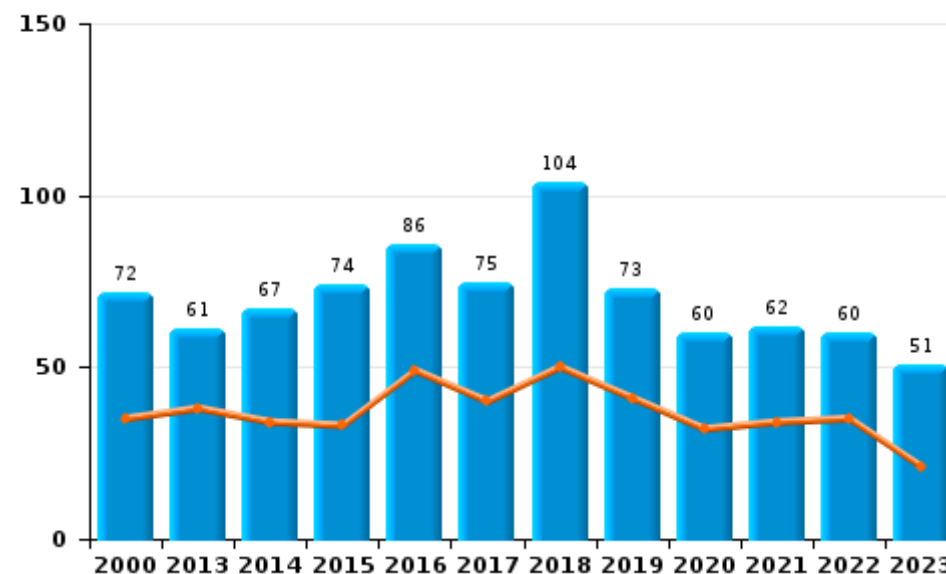
	2000	2013	2014	2015	2016	2017	2018	2019	2020	2021	2022	2023
Vandalisme	898	1.113	1.031	1.102	914	1.005	877	817	649	708	741	783
Onopzettelijke brandstichting	46	23	35	51	54	44	65	42	33	34	28	21
Vernieling, onbruikbaarmaking, beschadiging	319	11	22	22	17	15	12	6	5	2	2	4
Opzettelijke brandstichting	26	38	32	23	32	31	39	31	27	28	32	30
Opzettelijke vernieling door ontploffing		4		4	3	4	1	2	1	1		
<b>Totaal</b>	<b>1.289</b>	<b>1.189</b>	<b>1.120</b>	<b>1.202</b>	<b>1.020</b>	<b>1.099</b>	<b>994</b>	<b>898</b>	<b>715</b>	<b>773</b>	<b>803</b>	<b>838</b>

Jaar	
Semester 1	

Vandalisme



Brandstichting

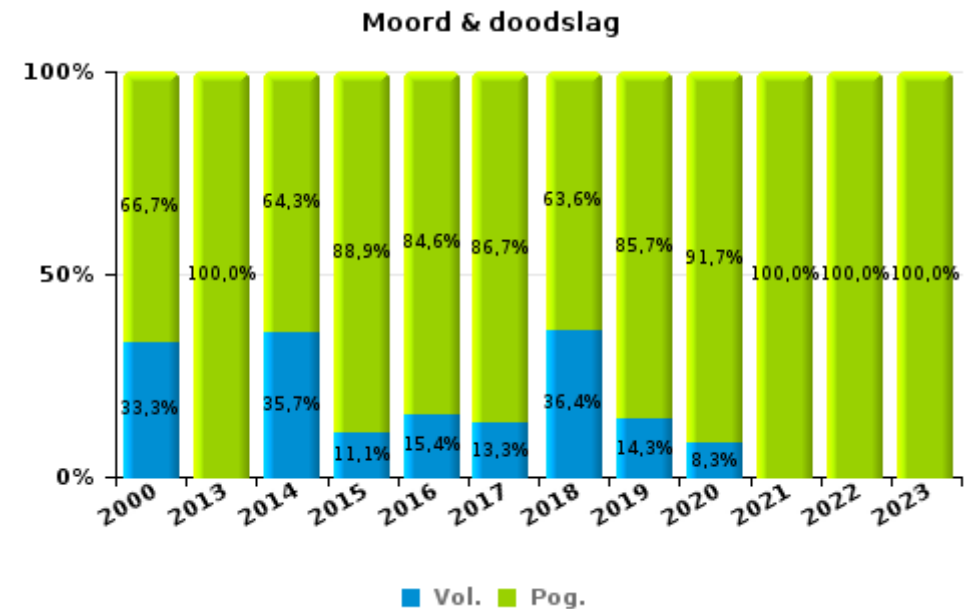
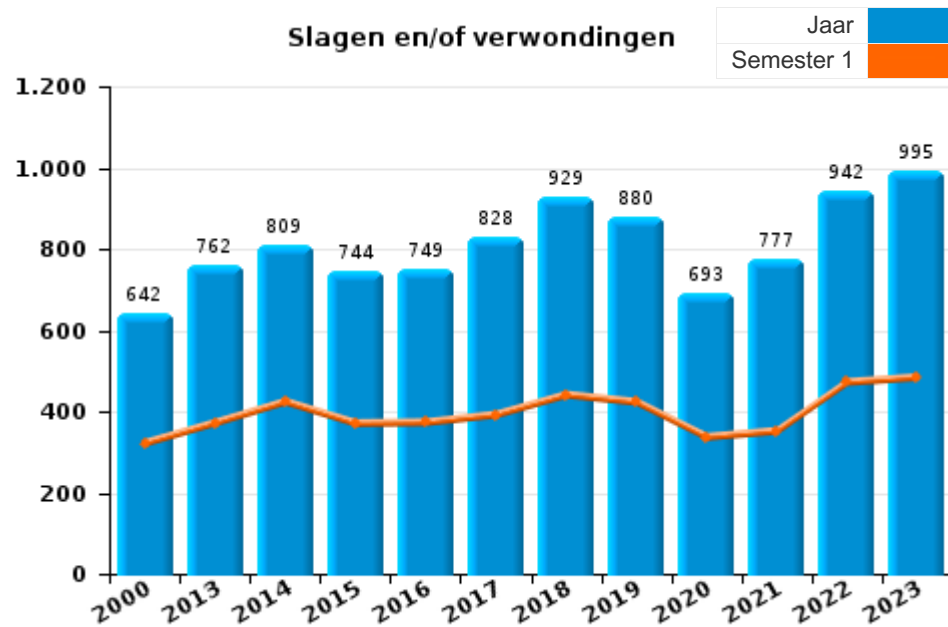




### I.3. Inbreukcategorie : Misdrijven tegen de lichamelijke integriteit (top 5 inbreuken op nationaal niveau 2023)

#### LIMBURG REGIO HOOFDSTAD

	2000	2013	2014	2015	2016	2017	2018	2019	2020	2021	2022	2023
<b>Slagen en/of verwondingen</b>	642	762	809	744	749	828	929	880	693	777	942	995
<b>Andere</b>	63	59	64	50	44	42	67	41	49	52	62	50
<b>Moord &amp; doodslag</b>	3	10	14	9	13	15	11	7	12	8	6	6
<b>Totaal</b>	<b>708</b>	<b>831</b>	<b>887</b>	<b>803</b>	<b>806</b>	<b>885</b>	<b>1.007</b>	<b>928</b>	<b>754</b>	<b>837</b>	<b>1.010</b>	<b>1.051</b>

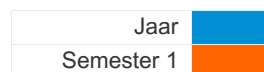




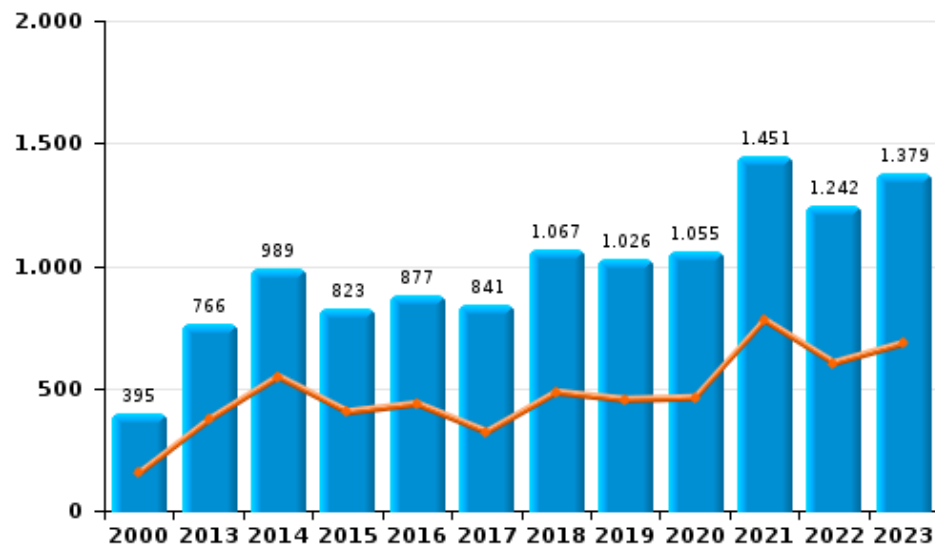
I.4. Inbreukcategorie : Drugs (top 5 inbreuken op nationaal niveau 2023)

LIMBURG REGIO HOOFDSTAD

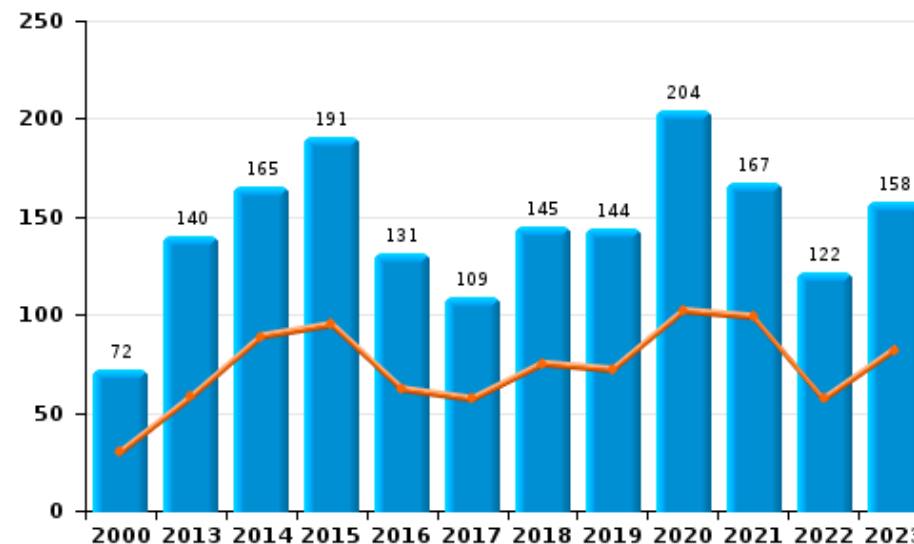
	2000	2013	2014	2015	2016	2017	2018	2019	2020	2021	2022	2023
<b>Bezit</b>	395	766	989	823	877	841	1.067	1.026	1.055	1.451	1.242	1.379
<b>Handel</b>	72	140	165	191	131	109	145	144	204	167	122	158
<b>Gebruik</b>	277	17	16	15	37	23	32	19	13	13	41	60
<b>Fabricatie</b>	2	30	50	51	43	31	44	48	39	26	24	22
<b>In- en uitvoer</b>	13	39	50	41	20	19	25	18	15	9	11	21
<b>Andere</b>	25	29	32	27	26	16	23	10	11	5	4	9
<b>Totaal</b>	<b>784</b>	<b>1.021</b>	<b>1.302</b>	<b>1.148</b>	<b>1.134</b>	<b>1.039</b>	<b>1.336</b>	<b>1.265</b>	<b>1.337</b>	<b>1.671</b>	<b>1.444</b>	<b>1.649</b>



Bezit



Handel







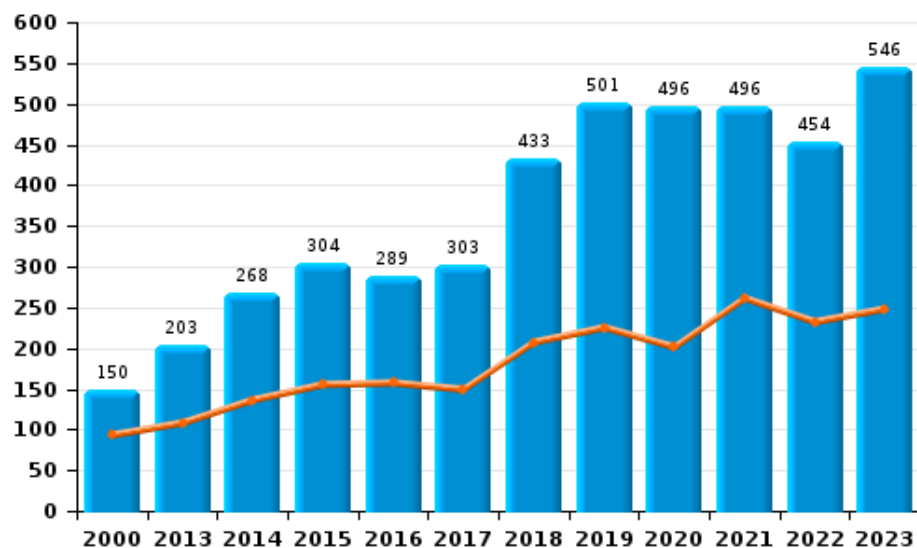
## 1.5. Inbreukcategorie : Bedrog (top 5 inbreuken op nationaal niveau 2023)

## LIMBURG REGIO HOOFDSTAD

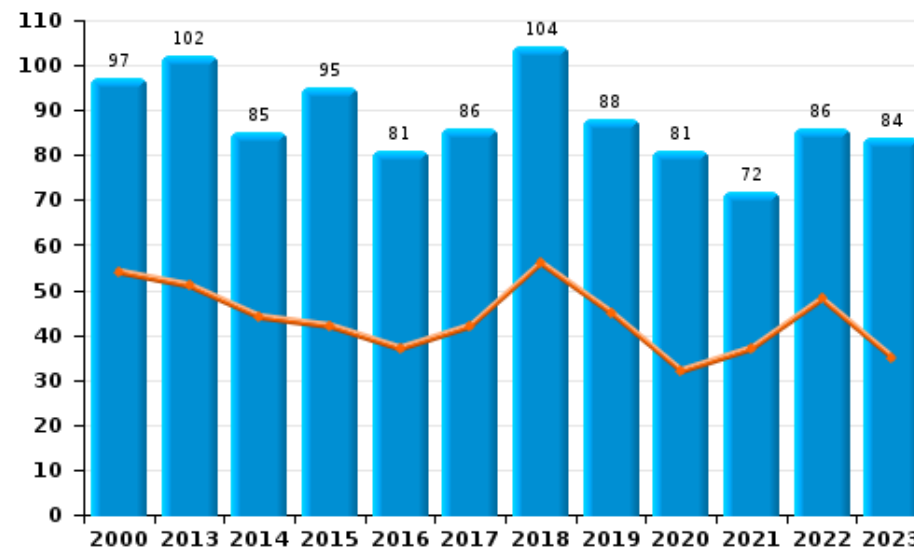
	2000	2013	2014	2015	2016	2017	2018	2019	2020	2021	2022	2023
<b>Oplichting</b>	150	203	268	304	289	303	433	501	496	496	454	546
<b>Misbruik van vertrouwen en verwante misdr.</b>	97	102	85	95	81	86	104	88	81	72	86	84
<b>Verduistering en bedrieglijke vernietiging</b>	45	35	30	34	35	28	37	24	31	31	35	50
<b>Bedrog: Andere</b>	42	23	20	10	14	14	36	23	39	35	33	31
<b>Flessentrekkerij</b>	39	28	24	27	27	20	22	27	22	11	8	30
<b>Misdr. ivm insolventie</b>	3	28	26	25	12	14	15	33	36	22	34	20
<b>Heling</b>	29	22	23	21	6	9	11	16	10	7	14	6
<b>Totaal</b>	<b>405</b>	<b>441</b>	<b>476</b>	<b>516</b>	<b>464</b>	<b>474</b>	<b>658</b>	<b>712</b>	<b>715</b>	<b>674</b>	<b>664</b>	<b>767</b>

Jaar	Semester 1
Jaar	Semester 1

Oplichting



Misbruik van vertrouwen en verwante misdr.





# ***POLITIËLE CRIMINALITEITSSTATISTIEKEN***

---

***PLEEGPLAATS: POLITIEZONE***

**LIMBURG REGIO HOOFDSTAD**

***DEEL II : CRIMINELE FIGUREN / FENOMENEN***



## LIMBURG REGIO HOOFDSTAD

### CF Diefstal vervoermiddel

	2000	2013	2014	2015	2016	2017	2018	2019	2020	2021	2022	2023
Autodiefstal	468	103	103	116	100	55	45	48	35	28	27	22
Motodiefstal	20	20	20	28	8	14	8	10	7	7	1	8
Carjacking	14	6	3	4	1	1	1	1			1	3
Homejacking	6	1	2		1			1			1	1
Garagediefstal	24	5	7	6	3	4	3	1	1	2		
Bromfietsdiefstal	173	55	46	70	39	44	27	25	24	16	22	22
Fietsdiefstal	708	659	589	613	649	599	537	421	242	324	453	407

### CF Inbraak

	2000	2013	2014	2015	2016	2017	2018	2019	2020	2021	2022	2023
Woninginbraak	1.193	724	715	740	639	587	460	427	292	309	398	349
Inbraak in bedrijf of handelszaak	348	309	277	231	251	224	138	123	51	52	51	69
Inbraak in openbare of overheidsinstelling	103	110	107	103	90	65	78	45	28	22	45	57
Ramkraak	4	2	1				2	2		1		
Inbraak in gebouw (totaal)	1.637	1.141	1.099	1.073	980	874	676	594	370	383	494	474

### CF Diefstal andere

	2000	2013	2014	2015	2016	2017	2018	2019	2020	2021	2022	2023
Diefstal gewapenderhand	60	38	36	42	25	20	26	9	14	18	23	14
Diefstal met geweld zonder wapen	142	137	141	172	118	90	80	83	68	84	106	127
Diefstal uit of aan voertuig	1.056	547	440	349	312	279	249	225	155	155	234	110
Sacjacking uit auto				1								
Diefstal van wapens en explosieven	24	14	14	14	11	12	8	8	6	5	16	8
Steaming		6	9	7	3	3		5	5		5	1
Handtasroof	5	5	12	19	3	3	3					
Grijpdiefstal	32	28	35	49	25	40	32	19	20	21	27	22
Zakkenrollerij	527	757	406	360	442	330	277	256	67	79	159	88
Winkeldiefstal	103	413	352	457	414	429	450	377	262	283	405	424
Diefstal met list	76	104	79	104	59	65	34	41	33	33	44	27
Metaaldiefstal	9	58	22	36	30	29	15	18	8	10	24	23
Werfdiefstal	46	70	45	55	50	39	58	48	38	30	31	26
Home-invasie		1	5		1	4	3	2		1	1	1
Dierendiefstal	8	16	16	7	3	13	3	11	8	10	7	5
Ladingdiefstal		6	8	2	2	9	5	2	1	1	2	



### ICT-criminaliteit

	2000	2013	2014	2015	2016	2017	2018	2019	2020	2021	2022	2023
Betaalkaartfraude	14	49	45	62	63	60	62	51	40	51	55	75
Phishing		2		2	3	8	21	41	300	275	247	259
Ransomware					1	6		3	8	5	6	2
Shouldersurfing		1		8		7	11	3	5		1	3
Skimming					2	4	4	5	11	4	3	1

### CF Andere

	2000	2013	2014	2015	2016	2017	2018	2019	2020	2021	2022	2023
Geweld tegen beroepen van algemeen belang	8	17	31	30	32	30	43	34	20	40	42	45
Groepsverkrachting	1	4	6	6	1	3	3	2		2	2	3
Graffiti	6	26	22	92	51	32	36	24	20	18	46	23
Beschadiging van auto	195	579	531	498	395	481	370	353	291	286	306	320
Steekpartij		1	6	3	6	2	5	7	10	8	11	5

### FE Intrafamiliaal geweld (IFG)

	2000	2013	2014	2015	2016	2017	2018	2019	2020	2021	2022	2023
IFG: fysiek, binnen het koppel	64	201	227	186	196	227	302	275	242	233	252	263
IFG: fysiek, tegen afstammelingen	3	24	23	24	29	30	26	32	29	25	29	43
IFG: fysiek, tegen andere leden	67	32	49	28	32	41	60	44	55	34	51	68
IFG: seksueel, binnen het koppel		1		1	1	1		1	3	1	2	2
IFG: seksueel, tegen afstammelingen	5	6	7	4	4	4	9	7	4	5	1	
IFG: seksueel, tegen andere leden	1							1	1	1		
IFG: psychisch, binnen het koppel	147	199	218	181	168	206	168	232	179	171	177	175
IFG: psychisch, tegen afstammelingen		2		1	1	3	11	16	13	19	19	25
IFG: psychisch, tegen andere leden	2	4	2	5	4	6	12	10	16	16	14	9
IFG: economisch, binnen het koppel	8	7	14	14	15	11	20	12	5	13	19	16
IFG: economisch, tegen afstammelingen	2			2	1			4	1	4	3	1
IFG: economisch, tegen andere leden	39	40	60	37	20	17	10	24	21	19	30	29

### FE Hormonen en doping

	2000	2013	2014	2015	2016	2017	2018	2019	2020	2021	2022	2023
Humane doping	1	9	12	14	9	4	7	14	7	9	2	2
Illegale vetmesting		1	1		3	2	4	3	6	4		



### FE Drugs

	2000	2013	2014	2015	2016	2017	2018	2019	2020	2021	2022	2023
Verkoop van cocaïne		20	25	22	17	27	29	29	29	26	28	51
Import-export van cocaïne		4			1	2	2			1		3
Productie van synthetische drugs		6	7	18	8	3	5	7	4	2	1	2
Import-export van synthetische drugs	1	5	14	6	2	2	2			2	1	10
Verkoop van synthetische drugs	1	38	56	58	33	30	73	63	67	50	50	51
Productie van cannabis (teelt)	1	6	20	11	13	14	18	24	15	11	10	15
Import-export van cannabis in grote hoeve.			1								1	
Verkoop van cannabis in grote hoeveelheid			1	1	2	1	2		4	4	1	1
Import-export van heroïne		6		2	1	3			1	1	1	
Verkoop-handel van heroïne		13	26	16	12	15	12	9	23	16	6	10

### FE Wapenzwendel

	2000	2013	2014	2015	2016	2017	2018	2019	2020	2021	2022	2023
Handel en productie van vuurwapen	2	3	3	7	2	1	8		1	1	4	2
Handel en productie van niet-vuurwapen		1	1	2	1				1	2	1	1

### FE Mensenhandel

	2000	2013	2014	2015	2016	2017	2018	2019	2020	2021	2022	2023
Mensenhandel - economische uitbuiting			1	1		1	1		1			1
Mensenhandel - seksuele uitbuiting	9	3	2	4	5	1	8	6	7	5	3	11



### FE Geweld in de publieke ruimte

	2000	2013	2014	2015	2016	2017	2018	2019	2020	2021	2022	2023
Fysiek geweld (openbaar vervoer)	10	23	18	16	21	26	23	20	13	25	34	45
Fysiek geweld (openbare weg)	202	225	253	214	205	233	260	252	194	234	242	278
Fysiek geweld (andere openbare plaats)	17	25	29	24	24	31	34	21	14	28	34	31
Fysiek geweld (publiek toegankelijke plaats)	205	180	185	197	188	185	174	181	87	122	209	187
Seksueel geweld (openbaar vervoer)	4	6	8	6	8	9	5	8	7	9	7	6
Seksueel geweld (openbare weg)	24	21	21	32	20	50	17	23	25	23	14	14
Seksueel geweld (andere openbare plaats)	6	10	8	7	8	11	8	5	11	9	9	10
Seksueel geweld (publiek toegankelijke plaats)	9	20	23	22	23	27	21	29	22	23	27	27
Psychisch geweld (openbaar vervoer)	9	12	9	24	6	13	9	8	10	16	19	21
Psychisch geweld (openbare weg)	110	129	143	122	113	115	130	128	128	124	120	129
Psychisch geweld (andere openbare plaats)	15	16	14	12	13	16	11	10	10	12	19	15
Psychisch geweld (publiek toegankelijke plaats)	101	92	90	80	81	73	94	94	67	82	67	84
Diefstal gewapenderhand (openbaar vervoer)		1		3					1	1		
Diefstal gewapenderhand (openbare weg)	16	11	10	21	11	4	6	3	5	4	8	4
Diefstal gewapenderhand (andere openbare plaats)	1	2	2	5	1					1	2	
Diefstal gewapenderhand (publiek toegank. plaats)	27	14	17	6	10	7	8	6	5	7	7	8
Diefstal geweld zonder wapen (openbaar vervoer)	2	7	6	9	4	3	2	4	6	7	1	3
Diefstal geweld zonder wapen (openbare weg)	64	34	46	68	34	32	23	13	13	18	16	22
Diefstal geweld zonder wapen (and. openb. plaats)	5	4	6	4	4	4	1	3	3		7	4
Diefstal geweld zonder wapen (pub. toegank. pl.)	35	51	39	53	28	25	30	28	21	22	38	37

### FE Andere

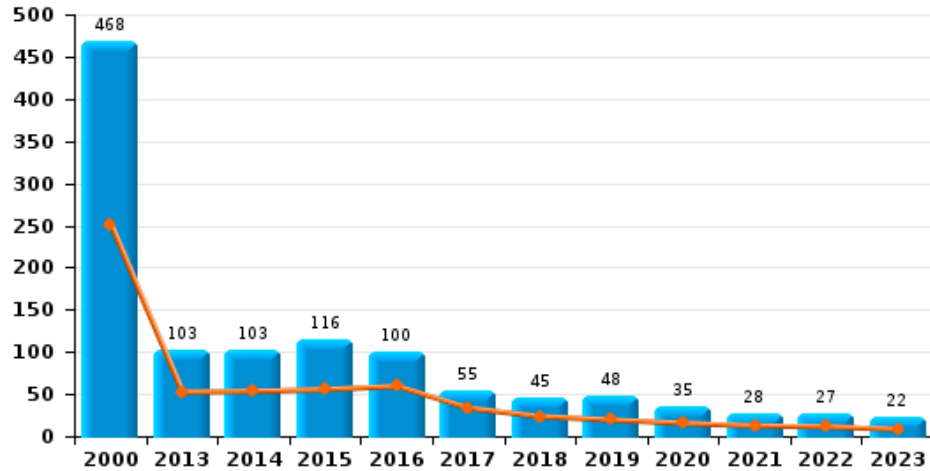
	2000	2013	2014	2015	2016	2017	2018	2019	2020	2021	2022	2023
Nepagenten	1		2	1		1		2	3	1	3	1
Terrorisme, extremisme en radicalisme		1		6	8	3	6	1	3	1	1	6
Cyberbelaging	30	174	139	154	156	193	179	189	166	142	183	199
Identiteitsfraude	19	40	44	50	54	62	84	91	154	187	160	160



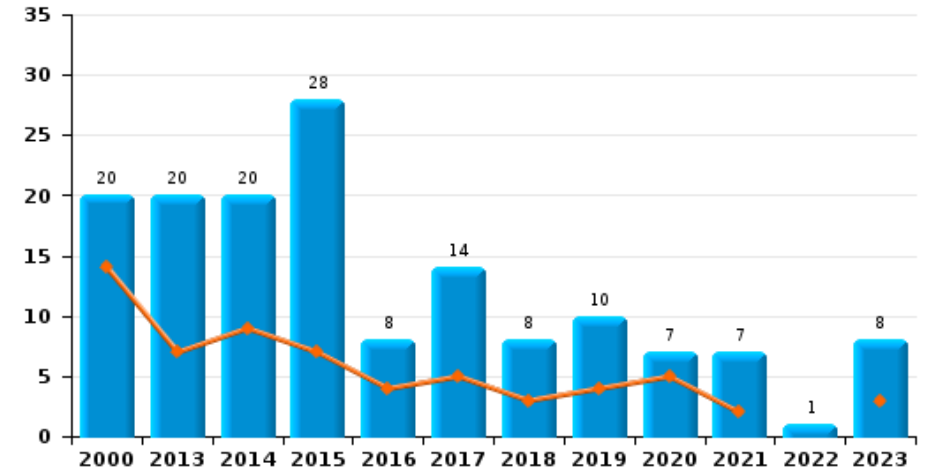
## LIMBURG REGIO HOOFDSTAD

Jaar  
Semester 1

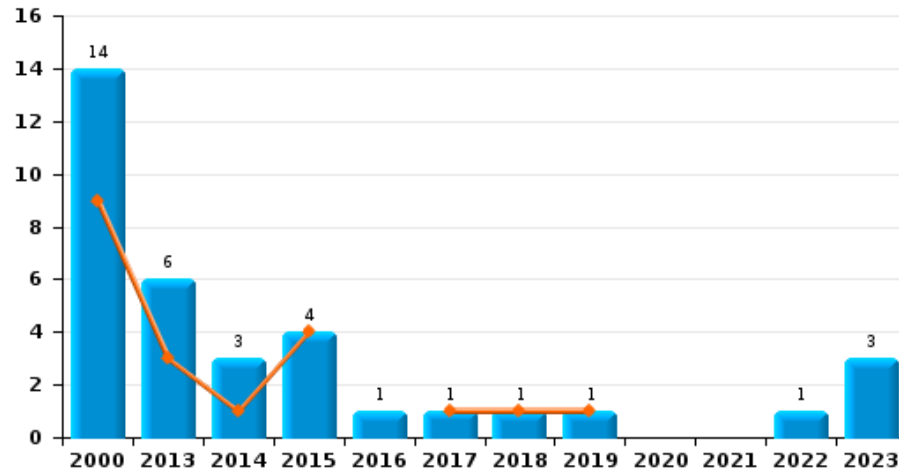
### Autodiefstal



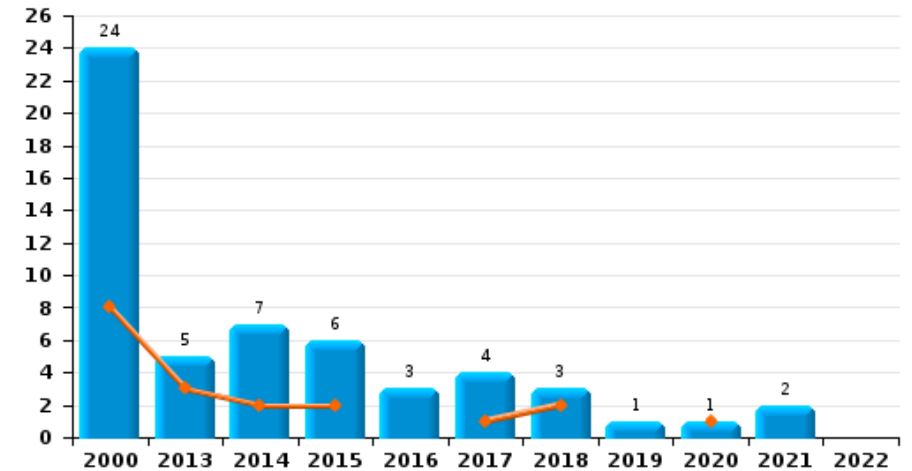
### Motodiefstal



### Carjacking



### Garagediefstal



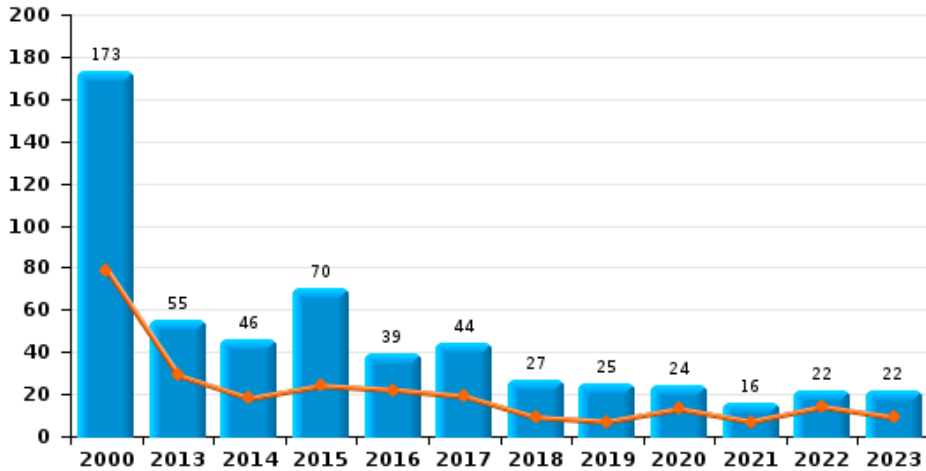




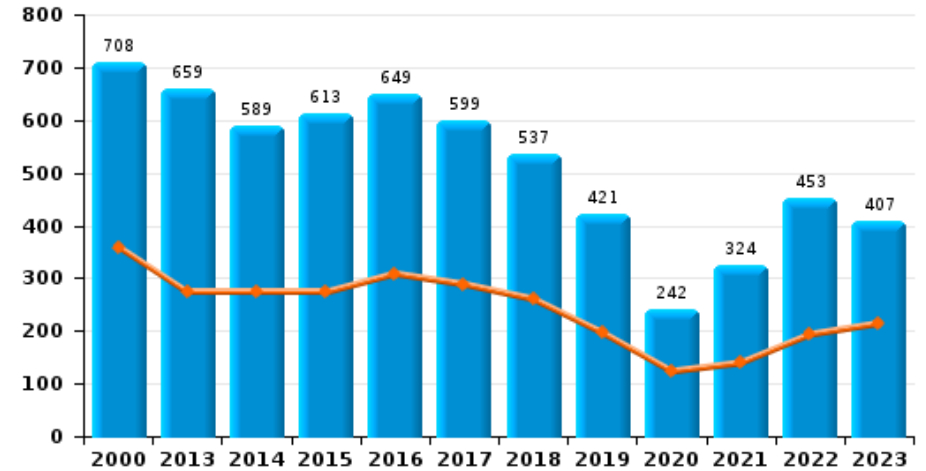
**LIMBURG REGIO HOOFDSTAD**

Jaar	<span style="color: blue;">■</span>
Semester 1	<span style="color: orange;">■</span>

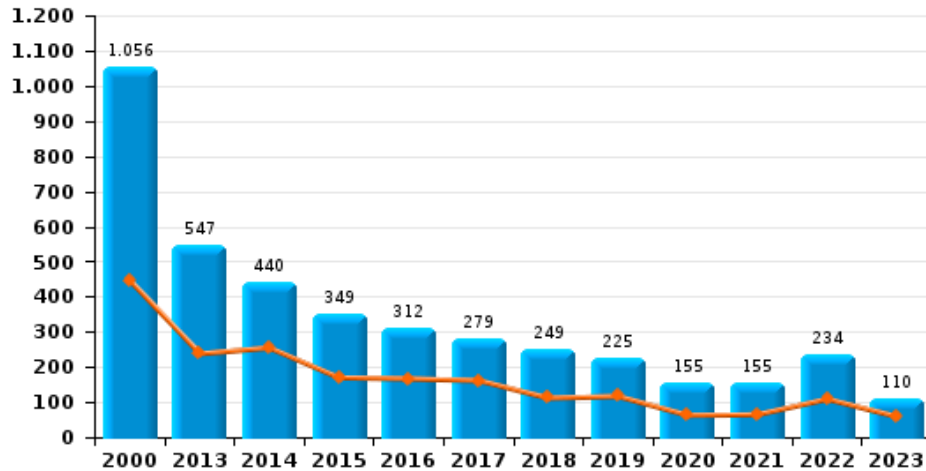
**Bromfietsdiefstal**



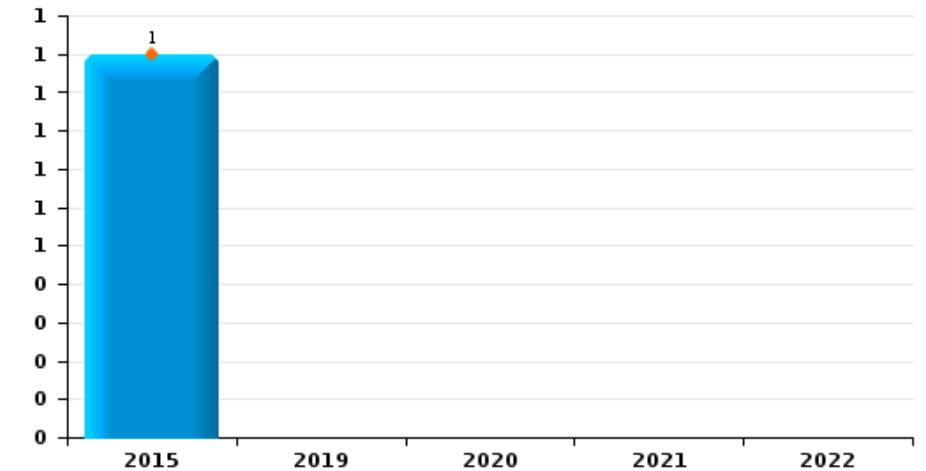
**Fietsdiefstal**



**Diefstal uit of aan voertuig**

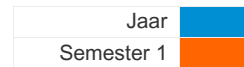


**Sacjacking uit auto**

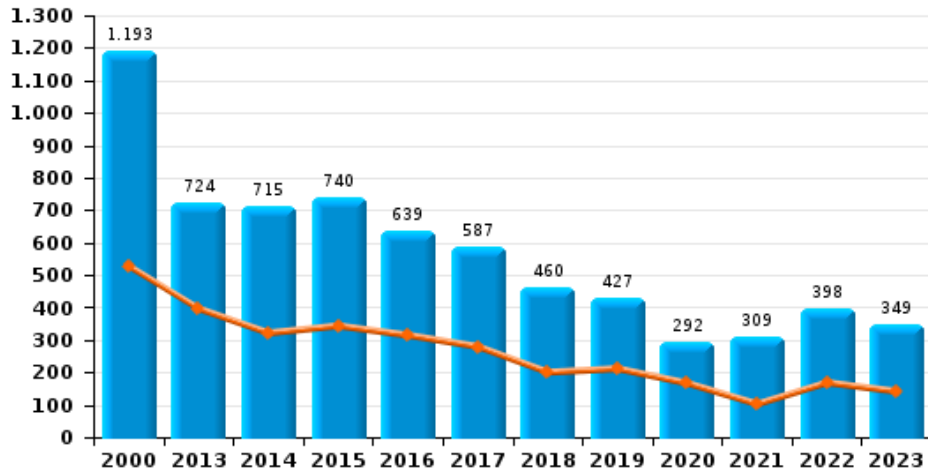




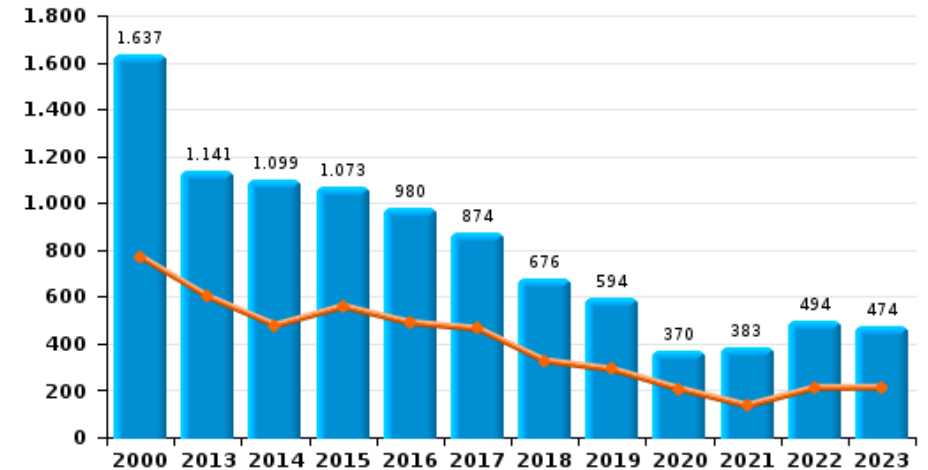
## LIMBURG REGIO HOOFDSTAD



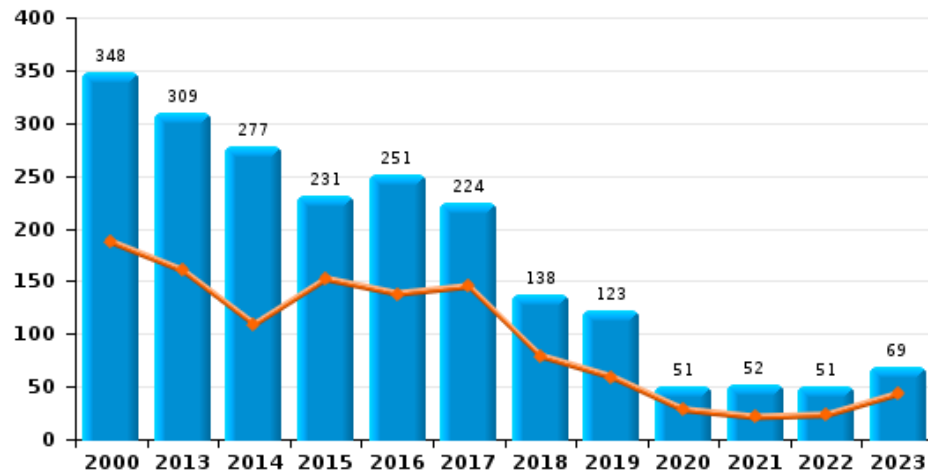
### Woninginbraak



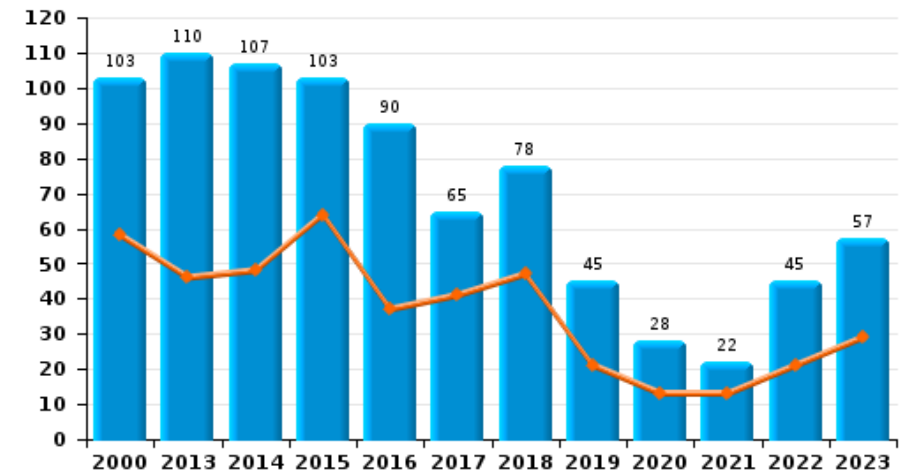
### Inbraak in gebouw (totaal)



### Inbraak in bedrijf of handelszaak

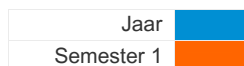


### Inbraak in openbare of overheidsinstelling

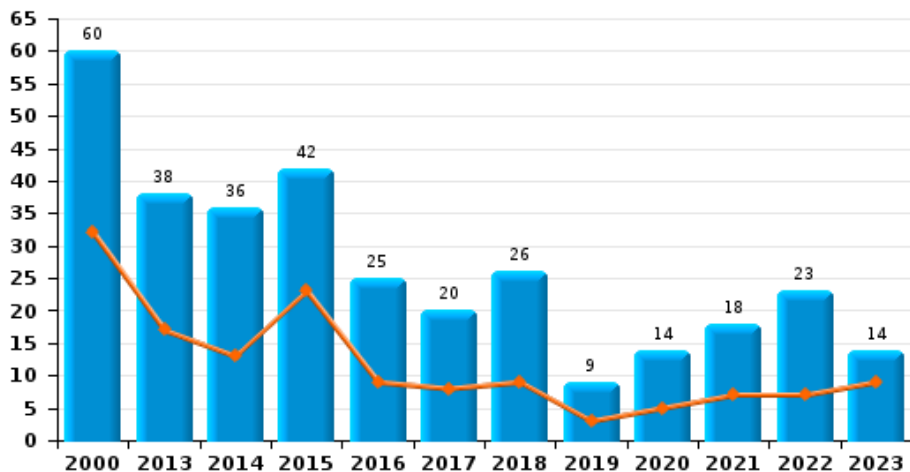




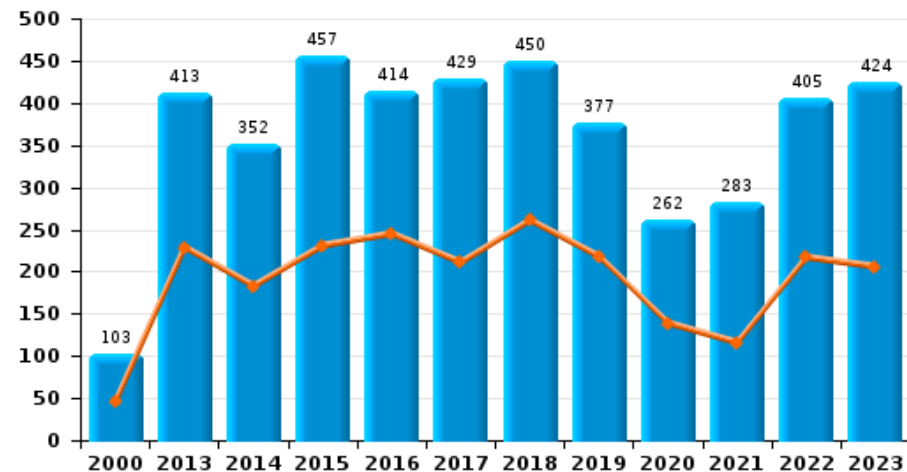
## LIMBURG REGIO HOOFDSTAD



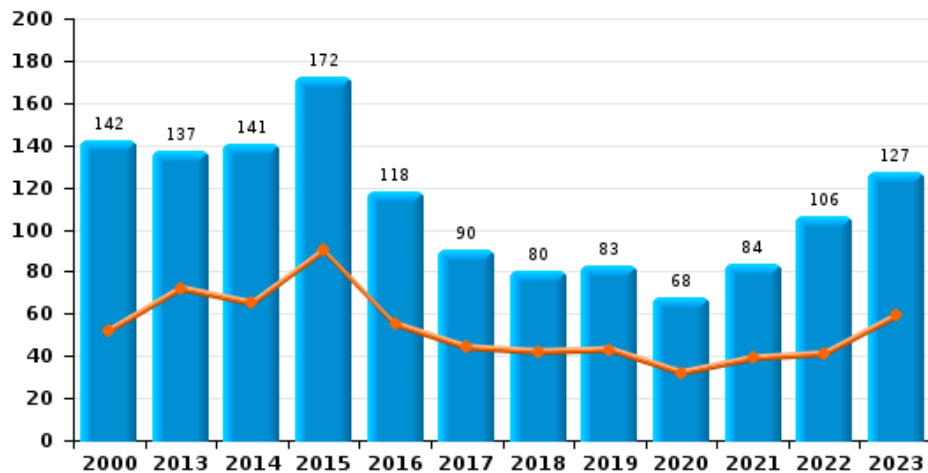
### Diefstal gewapenderhand



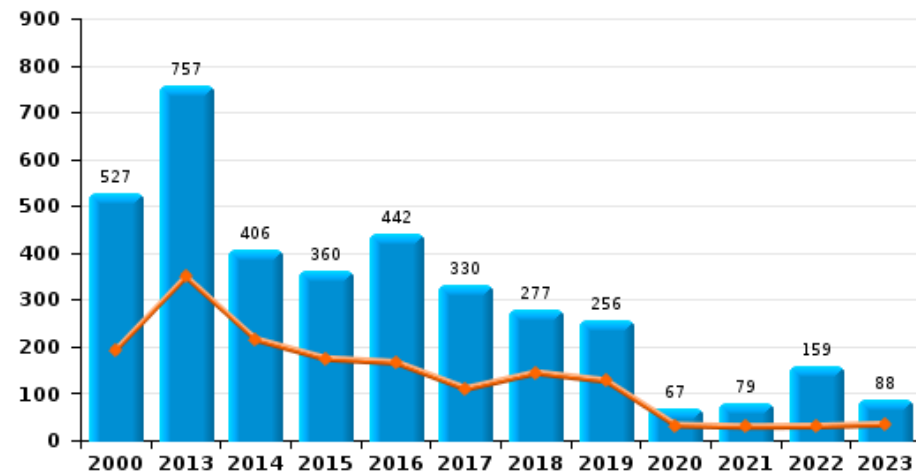
### Winkeldiefstal



### Diefstal met geweld zonder wapen



### Zakkenrollerij

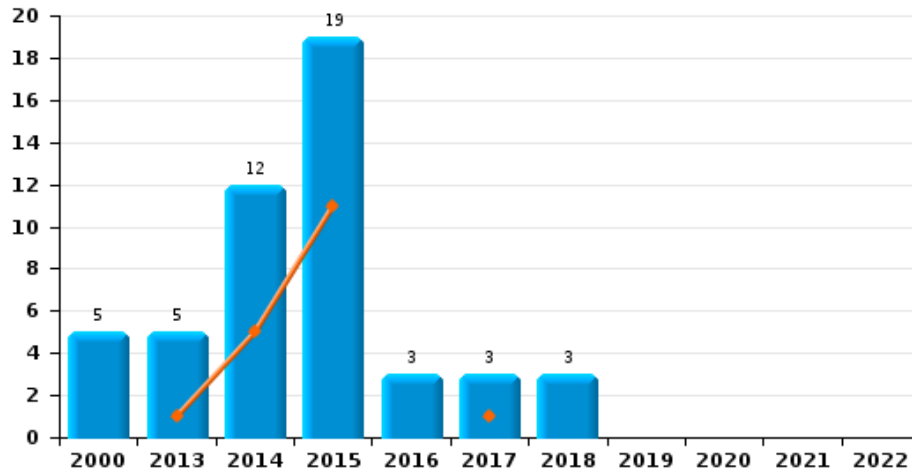




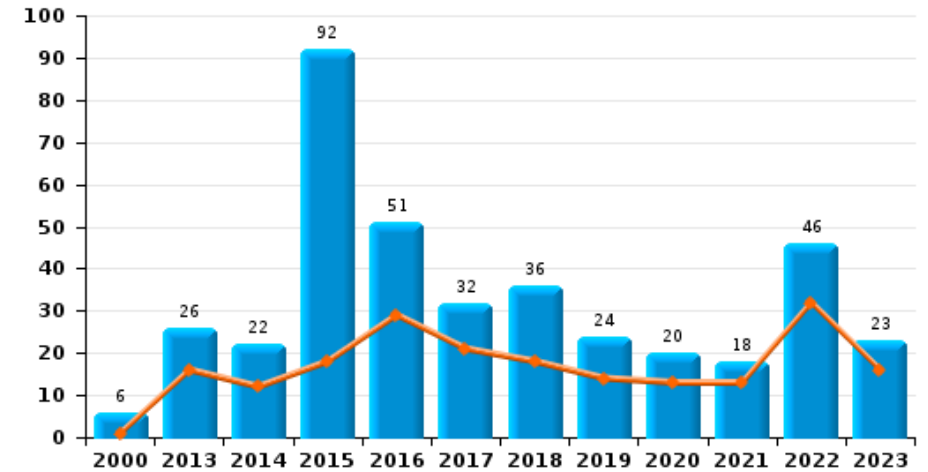
## LIMBURG REGIO HOOFDSTAD

Jaar ■  
Semester 1 ■

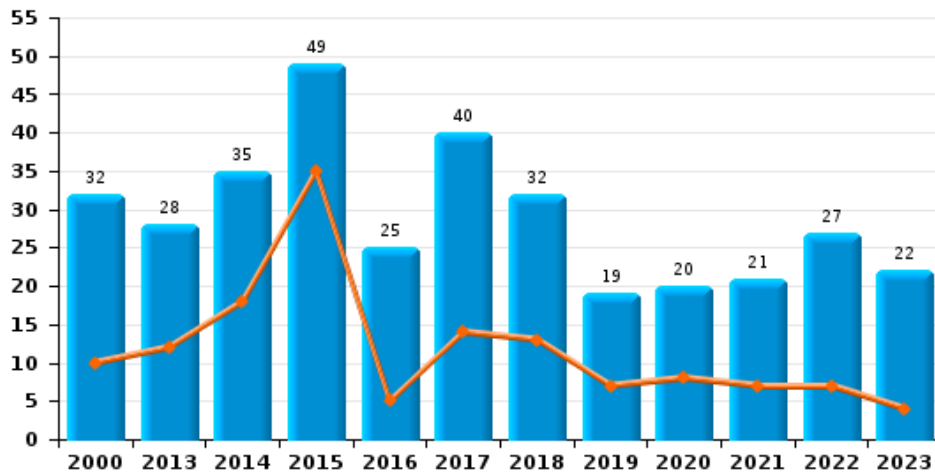
### Handtasroof



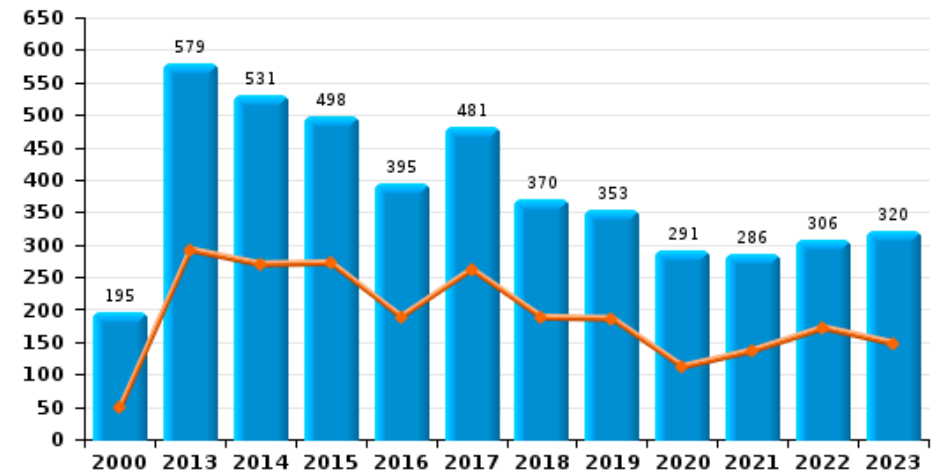
### Graffiti



### Grijpdiefstal



### Beschadiging van auto





## LIMBURG REGIO HOOFDSTAD

### CF Diefstal vervoermiddel

		2000	2013	2014	2015	2016	2017	2018	2019	2020	2021	2022	2023
Autodiefstal	Sem 1	252	53	54	56	60	34	24	20	16	13	12	9
	Sem 2	216	50	49	60	40	21	21	28	19	15	15	13
Totaal		468	103	103	116	100	55	45	48	35	28	27	22
Motodiefstal	Sem 1	14	7	9	7	4	5	3	4	5	2		3
	Sem 2	6	13	11	21	4	9	5	6	2	5	1	5
Totaal		20	20	20	28	8	14	8	10	7	7	1	8
Carjacking	Sem 1	9	3	1	4		1	1	1				
	Sem 2	5	3	2		1						1	3
Totaal		14	6	3	4	1	1	1	1			1	3
Homejacking	Sem 1	3	1	2		1							1
	Sem 2	3							1			1	
Totaal		6	1	2		1			1			1	1
Garagediefstal	Sem 1	8	3	2	2		1	2		1			
	Sem 2	16	2	5	4	3	3	1	1		2		
Totaal		24	5	7	6	3	4	3	1	1	2		
Bromfietsdiefstal	Sem 1	79	29	18	24	22	19	9	7	13	7	14	9
	Sem 2	94	26	28	46	17	25	18	18	11	9	8	13
Totaal		173	55	46	70	39	44	27	25	24	16	22	22
Fietsdiefstal	Sem 1	359	273	273	273	308	288	260	196	123	139	193	214
	Sem 2	349	386	316	340	341	311	277	225	119	185	260	193
Totaal		708	659	589	613	649	599	537	421	242	324	453	407



## CF Inbraak

		2000	2013	2014	2015	2016	2017	2018	2019	2020	2021	2022	2023
Woninginbraak	Sem 1	527	396	321	343	314	279	200	211	166	102	168	141
	Sem 2	666	328	394	397	325	308	260	216	126	207	230	208
	<b>Totaal</b>	<b>1.193</b>	<b>724</b>	<b>715</b>	<b>740</b>	<b>639</b>	<b>587</b>	<b>460</b>	<b>427</b>	<b>292</b>	<b>309</b>	<b>398</b>	<b>349</b>
Inbraak in bedrijf of handelszaak	Sem 1	187	160	109	152	138	145	79	59	28	21	23	43
	Sem 2	161	149	168	79	113	79	59	64	23	31	28	26
	<b>Totaal</b>	<b>348</b>	<b>309</b>	<b>277</b>	<b>231</b>	<b>251</b>	<b>224</b>	<b>138</b>	<b>123</b>	<b>51</b>	<b>52</b>	<b>51</b>	<b>69</b>
Inbraak in openbare of overheidsinstelling	Sem 1	58	46	48	64	37	41	47	21	13	13	21	29
	Sem 2	45	64	59	39	53	24	31	24	15	9	24	28
	<b>Totaal</b>	<b>103</b>	<b>110</b>	<b>107</b>	<b>103</b>	<b>90</b>	<b>65</b>	<b>78</b>	<b>45</b>	<b>28</b>	<b>22</b>	<b>45</b>	<b>57</b>
Ramkraak	Sem 1	2	1					1			1		
	Sem 2	2	1	1				1	2				
	<b>Totaal</b>	<b>4</b>	<b>2</b>	<b>1</b>				<b>2</b>	<b>2</b>		<b>1</b>		
Inbraak in gebouw (totaal)	Sem 1	770	600	478	559	489	464	326	290	206	136	212	213
	Sem 2	867	541	621	514	491	410	350	304	164	247	282	261
	<b>Totaal</b>	<b>1.637</b>	<b>1.141</b>	<b>1.099</b>	<b>1.073</b>	<b>980</b>	<b>874</b>	<b>676</b>	<b>594</b>	<b>370</b>	<b>383</b>	<b>494</b>	<b>474</b>



## CF Diefstal andere

		2000	2013	2014	2015	2016	2017	2018	2019	2020	2021	2022	2023
Diefstal gewapenderhand	Sem 1	32	17	13	23	9	8	9	3	5	7	7	9
	Sem 2	28	21	23	19	16	12	17	6	9	11	16	5
	<b>Totaal</b>	<b>60</b>	<b>38</b>	<b>36</b>	<b>42</b>	<b>25</b>	<b>20</b>	<b>26</b>	<b>9</b>	<b>14</b>	<b>18</b>	<b>23</b>	<b>14</b>
Diefstal met geweld zonder wapen	Sem 1	52	72	65	90	55	44	42	43	32	39	41	59
	Sem 2	90	65	76	82	63	46	38	40	36	45	65	68
	<b>Totaal</b>	<b>142</b>	<b>137</b>	<b>141</b>	<b>172</b>	<b>118</b>	<b>90</b>	<b>80</b>	<b>83</b>	<b>68</b>	<b>84</b>	<b>106</b>	<b>127</b>
Diefstal uit of aan voertuig	Sem 1	446	239	256	171	168	163	113	118	64	66	110	60
	Sem 2	610	308	184	178	144	116	136	107	91	89	124	50
	<b>Totaal</b>	<b>1.056</b>	<b>547</b>	<b>440</b>	<b>349</b>	<b>312</b>	<b>279</b>	<b>249</b>	<b>225</b>	<b>155</b>	<b>155</b>	<b>234</b>	<b>110</b>
Sacjacking uit auto	Sem 1				1								
	<b>Totaal</b>				<b>1</b>								
Diefstal van wapens en explosieven	Sem 1	11	3	1	8	5	7	6	5	3	3	6	3
	Sem 2	13	11	13	6	6	5	2	3	3	2	10	5
	<b>Totaal</b>	<b>24</b>	<b>14</b>	<b>14</b>	<b>14</b>	<b>11</b>	<b>12</b>	<b>8</b>	<b>8</b>	<b>6</b>	<b>5</b>	<b>16</b>	<b>8</b>
Steaming	Sem 1		5	2	6		1		3	2		3	1
	Sem 2		1	7	1	3	2		2	3		2	
	<b>Totaal</b>		<b>6</b>	<b>9</b>	<b>7</b>	<b>3</b>	<b>3</b>		<b>5</b>	<b>5</b>		<b>5</b>	<b>1</b>
Handtasroof	Sem 1		1	5	11		1						
	Sem 2	5	4	7	8	3	2	3					
	<b>Totaal</b>	<b>5</b>	<b>5</b>	<b>12</b>	<b>19</b>	<b>3</b>	<b>3</b>	<b>3</b>					
Grijpdiefstal	Sem 1	10	12	18	35	5	14	13	7	8	7	7	4
	Sem 2	22	16	17	14	20	26	19	12	12	14	20	18
	<b>Totaal</b>	<b>32</b>	<b>28</b>	<b>35</b>	<b>49</b>	<b>25</b>	<b>40</b>	<b>32</b>	<b>19</b>	<b>20</b>	<b>21</b>	<b>27</b>	<b>22</b>
Zakkenrollerij	Sem 1	193	349	215	174	166	110	144	127	32	29	30	34
	Sem 2	334	408	191	186	276	220	133	129	35	50	129	54
	<b>Totaal</b>	<b>527</b>	<b>757</b>	<b>406</b>	<b>360</b>	<b>442</b>	<b>330</b>	<b>277</b>	<b>256</b>	<b>67</b>	<b>79</b>	<b>159</b>	<b>88</b>



Winkeldiefstal	Sem 1	46	229	183	231	245	211	261	218	139	116	217	206
	Sem 2	57	184	169	226	169	218	189	159	123	167	188	218
	<b>Totaal</b>	<b>103</b>	<b>413</b>	<b>352</b>	<b>457</b>	<b>414</b>	<b>429</b>	<b>450</b>	<b>377</b>	<b>262</b>	<b>283</b>	<b>405</b>	<b>424</b>
Diefstal met list	Sem 1	31	50	38	69	36	35	13	19	14	13	16	17
	Sem 2	45	54	41	35	23	30	21	22	19	20	28	10
	<b>Totaal</b>	<b>76</b>	<b>104</b>	<b>79</b>	<b>104</b>	<b>59</b>	<b>65</b>	<b>34</b>	<b>41</b>	<b>33</b>	<b>33</b>	<b>44</b>	<b>27</b>
Metaaldiefstal	Sem 1	6	30	17	27	14	17	6	9	6	5	11	15
	Sem 2	3	28	5	9	16	12	9	9	2	5	13	8
	<b>Totaal</b>	<b>9</b>	<b>58</b>	<b>22</b>	<b>36</b>	<b>30</b>	<b>29</b>	<b>15</b>	<b>18</b>	<b>8</b>	<b>10</b>	<b>24</b>	<b>23</b>
Werfdiefstal	Sem 1	28	44	20	26	22	17	22	26	20	15	10	18
	Sem 2	18	26	25	29	28	22	36	22	18	15	21	8
	<b>Totaal</b>	<b>46</b>	<b>70</b>	<b>45</b>	<b>55</b>	<b>50</b>	<b>39</b>	<b>58</b>	<b>48</b>	<b>38</b>	<b>30</b>	<b>31</b>	<b>26</b>
Home-invasie	Sem 1			3		1	1	2					1
	Sem 2		1	2			3	1	2		1	1	
	<b>Totaal</b>		<b>1</b>	<b>5</b>		<b>1</b>	<b>4</b>	<b>3</b>	<b>2</b>		<b>1</b>	<b>1</b>	<b>1</b>
Dierendiefstal	Sem 1	4	8	8	3		6	1	8	3	4	3	4
	Sem 2	4	8	8	4	3	7	2	3	5	6	4	1
	<b>Totaal</b>	<b>8</b>	<b>16</b>	<b>16</b>	<b>7</b>	<b>3</b>	<b>13</b>	<b>3</b>	<b>11</b>	<b>8</b>	<b>10</b>	<b>7</b>	<b>5</b>
Ladingdiefstal	Sem 1		4	1		2	1	3	2		1	2	
	Sem 2		2	7	2		8	2		1			
	<b>Totaal</b>		<b>6</b>	<b>8</b>	<b>2</b>	<b>2</b>	<b>9</b>	<b>5</b>	<b>2</b>	<b>1</b>	<b>1</b>	<b>2</b>	





## ICT-criminaliteit

		2000	2013	2014	2015	2016	2017	2018	2019	2020	2021	2022	2023
Betaalkaartfraude	Sem 1	5	22	21	30	37	30	33	29	19	22	29	45
	Sem 2	9	27	24	32	26	30	29	22	21	29	26	30
Totaal		14	49	45	62	63	60	62	51	40	51	55	75
Phishing	Sem 1		1		1	3	4	12	15	156	121	149	120
	Sem 2		1		1		4	9	26	144	154	98	139
Totaal			2		2	3	8	21	41	300	275	247	259
Ransomware	Sem 1					1	2		1	7	5	2	1
	Sem 2						4		2	1		4	1
Totaal						1	6		3	8	5	6	2
Shouldersurfing	Sem 1						5	8	1	4		1	2
	Sem 2		1		8		2	3	2	1			1
Totaal			1		8		7	11	3	5		1	3
Skimming	Sem 1				2	1	1	2	2	2	4	1	1
	Sem 2					3	3	3	3	9		2	
Totaal					2	4	4	5	5	11	4	3	1



## CF Andere

		2000	2013	2014	2015	2016	2017	2018	2019	2020	2021	2022	2023
Geweld tegen beroepen van algemeen belang	Sem 1	5	8	18	19	19	12	14	16	10	13	21	21
	Sem 2	3	9	13	11	13	18	29	18	10	27	21	24
	Totaal	8	17	31	30	32	30	43	34	20	40	42	45
Groepsverkrachting	Sem 1	1	4	4	4		1	2			1	2	3
	Sem 2			2	2	1	2	1	2		1		
	Totaal	1	4	6	6	1	3	3	2		2	2	3
Graffiti	Sem 1	1	16	12	18	29	21	18	14	13	13	32	16
	Sem 2	5	10	10	74	22	11	18	10	7	5	14	7
	Totaal	6	26	22	92	51	32	36	24	20	18	46	23
Beschadiging van auto	Sem 1	48	292	270	272	189	262	188	186	112	137	172	148
	Sem 2	147	287	261	226	206	219	182	167	179	149	134	172
	Totaal	195	579	531	498	395	481	370	353	291	286	306	320
Steekpartij	Sem 1			3		5	1	2	5	8	4	7	2
	Sem 2		1	3	3	1	1	3	2	2	4	4	3
	Totaal		1	6	3	6	2	5	7	10	8	11	5



## FE Intrafamiliaal geweld (IFG)

		2000	2013	2014	2015	2016	2017	2018	2019	2020	2021	2022	2023
IFG: fysiek, binnen het koppel	Sem 1	30	89	116	99	97	109	137	141	106	113	125	130
	Sem 2	34	112	111	87	99	118	165	134	136	120	127	133
Totaal		64	201	227	186	196	227	302	275	242	233	252	263
IFG: fysiek, tegen afstammelingen	Sem 1		15	12	11	15	14	13	12	17	10	12	17
	Sem 2	3	9	11	13	14	16	13	20	12	15	17	26
Totaal		3	24	23	24	29	30	26	32	29	25	29	43
IFG: fysiek, tegen andere leden	Sem 1	30	12	28	15	22	15	30	16	22	16	24	31
	Sem 2	37	20	21	13	10	26	30	28	33	18	27	37
Totaal		67	32	49	28	32	41	60	44	55	34	51	68
IFG: seksueel, binnen het koppel	Sem 1		1							2			2
	Sem 2				1	1	1		1	1	1	2	
Totaal			1		1	1	1		1	3	1	2	2
IFG: seksueel, tegen afstammelingen	Sem 1	4	3	5	3	1	2	4	6	2	4	1	
	Sem 2	1	3	2	1	3	2	5	1	2	1		
Totaal		5	6	7	4	4	4	9	7	4	5	1	
IFG: seksueel, tegen andere leden	Sem 1								1	1	1		
	Sem 2	1											
Totaal		1							1	1	1		
IFG: psychisch, binnen het koppel	Sem 1	75	79	114	91	63	101	75	121	90	94	86	85
	Sem 2	72	120	104	90	105	105	93	111	89	77	91	90
Totaal		147	199	218	181	168	206	168	232	179	171	177	175
IFG: psychisch, tegen afstammelingen	Sem 1				1	1	2	5	10	4	12	14	20
	Sem 2		2				1	6	6	9	7	5	5
Totaal			2		1	1	3	11	16	13	19	19	25



IFG: psychisch, tegen andere leden	Sem 1	2
	Sem 2	
Totaal		2
IFG: economisch, binnen het koppel	Sem 1	5
	Sem 2	3
Totaal		8
IFG: economisch, tegen afstammelingen	Sem 1	1
	Sem 2	1
Totaal		2
IFG: economisch, tegen andere leden	Sem 1	21
	Sem 2	18
Totaal		39

1		2	1	1	7	4	9	14	7	4
3	2	3	3	5	5	6	7	2	7	5
4	2	5	4	6	12	10	16	16	14	9
4	4	7	8	3	13	9	1	5	9	5
3	10	7	7	8	7	3	4	8	10	11
7	14	14	15	11	20	12	5	13	19	16
		1	1			4	1	3	2	1
		1						1	1	
		2	1			4	1	4	3	1
19	32	20	12	4	5	10	11	14	17	9
21	28	17	8	13	5	14	10	5	13	20
40	60	37	20	17	10	24	21	19	30	29



## FE Hormonen en doping

		2000	2013	2014	2015	2016	2017	2018	2019	2020	2021	2022	2023
Humane doping	Sem 1		2	7	10	7	1		9	4	5	1	
	Sem 2	1	7	5	4	2	3	7	5	3	4	1	2
	Totaal	1	9	12	14	9	4	7	14	7	9	2	2
Illegale vetmesting	Sem 1		1			1	2	1	2	1	3		
	Sem 2			1		2		3	1	5	1		
	Totaal		1	1		3	2	4	3	6	4		



## FE Drugs

		2000	2013	2014	2015	2016	2017	2018	2019	2020	2021	2022	2023
Verkoop van cocaïne	Sem 1		10	18	10	9	14	9	14	14	12	8	24
	Sem 2		10	7	12	8	13	20	15	15	14	20	27
Totaal			20	25	22	17	27	29	29	29	26	28	51
Import-export van cocaïne	Sem 1		1			1	2	1			1		3
	Sem 2		3					1					
Totaal			4			1	2	2			1		3
Productie van synthetische drugs	Sem 1		5	2	14	2	2	2	5	2	2		2
	Sem 2		1	5	4	6	1	3	2	2		1	
Totaal			6	7	18	8	3	5	7	4	2	1	2
Import-export van synthetische drugs	Sem 1	1	3	6	4	1	2	2			1		10
	Sem 2		2	8	2	1					1	1	
Totaal		1	5	14	6	2	2	2			2	1	10
Verkoop van synthetische drugs	Sem 1	1	23	27	30	12	12	37	30	40	24	18	23
	Sem 2		15	29	28	21	18	36	33	27	26	32	28
Totaal		1	38	56	58	33	30	73	63	67	50	50	51
Productie van cannabis (teelt)	Sem 1		3	12	7	5	8	8	12	4	5	5	7
	Sem 2	1	3	8	4	8	6	10	12	11	6	5	8
Totaal		1	6	20	11	13	14	18	24	15	11	10	15
Import-export van cannabis in grote hoeve.	Sem 1			1									
	Sem 2											1	
Totaal				1								1	
Verkoop van cannabis in grote hoeveelheid	Sem 1					1	1	1		1	2		
	Sem 2			1	1	1		1		3	2	1	1
Totaal				1	1	2	1	2		4	4	1	1



<b>Import-export van heroïne</b>	<b>Sem 1</b>	
	<b>Sem 2</b>	
<b>Totaal</b>		

1		2		3			1	1		
5			1						1	
<b>6</b>		<b>2</b>	<b>1</b>	<b>3</b>			<b>1</b>	<b>1</b>	<b>1</b>	

<b>Verkoop-handel van heroïne</b>	<b>Sem 1</b>	
	<b>Sem 2</b>	
<b>Totaal</b>		

5	11	8	6	10	5	7	13	10	2	9
8	15	8	6	5	7	2	10	6	4	1
<b>13</b>	<b>26</b>	<b>16</b>	<b>12</b>	<b>15</b>	<b>12</b>	<b>9</b>	<b>23</b>	<b>16</b>	<b>6</b>	<b>10</b>



## FE Wapenzwendel

		2000	2013	2014	2015	2016	2017	2018	2019	2020	2021	2022	2023
Handel en productie van vuurwapen	Sem 1	1	2	2	3	1		1		1	1	4	1
	Sem 2	1	1	1	4	1	1	7					1
Totaal		2	3	3	7	2	1	8		1	1	4	2
Handel en productie van niet-vuurwapen	Sem 1		1		1							1	
	Sem 2			1	1	1				1	2		1
Totaal			1	1	2	1				1	2	1	1





## FE Mensenhandel

		2000	2013	2014	2015	2016	2017	2018	2019	2020	2021	2022	2023
Mensenhandel - economische uitbuiting	Sem 1			1	1			1		1			
	Sem 2						1						1
Totaal				1	1		1	1		1			1
Mensenhandel - seksuele uitbuiting	Sem 1	4		2	3	3	1	6	2	6		2	6
	Sem 2	5	3		1	2		2	4	1	5	1	5
Totaal		9	3	2	4	5	1	8	6	7	5	3	11



## FE Geweld in de publieke ruimte

		2000	2013	2014	2015	2016	2017	2018	2019	2020	2021	2022	2023
Fysiek geweld (openbaar vervoer)	Sem 1	7	12	5	13	8	12	18	7	4	10	21	19
	Sem 2	3	11	13	3	13	14	5	13	9	15	13	26
Totaal		10	23	18	16	21	26	23	20	13	25	34	45
Fysiek geweld (openbare weg)	Sem 1	104	111	141	96	90	112	126	130	100	108	117	138
	Sem 2	98	114	112	118	115	121	134	122	94	126	125	140
Totaal		202	225	253	214	205	233	260	252	194	234	242	278
Fysiek geweld (andere openbare plaats)	Sem 1	10	8	19	11	14	14	16	11	8	9	14	11
	Sem 2	7	17	10	13	10	17	18	10	6	19	20	20
Totaal		17	25	29	24	24	31	34	21	14	28	34	31
Fysiek geweld (publiek toegankelijke plaats)	Sem 1	99	87	90	81	111	88	87	78	47	31	119	93
	Sem 2	106	93	95	116	77	97	87	103	40	91	90	94
Totaal		205	180	185	197	188	185	174	181	87	122	209	187
Seksueel geweld (openbaar vervoer)	Sem 1	4	4	5	6	2	6	2	8	2	4	5	3
	Sem 2		2	3		6	3	3		5	5	2	3
Totaal		4	6	8	6	8	9	5	8	7	9	7	6
Seksueel geweld (openbare weg)	Sem 1	19	10	12	16	12	27	10	8	16	13	10	7
	Sem 2	5	11	9	16	8	23	7	15	9	10	4	7
Totaal		24	21	21	32	20	50	17	23	25	23	14	14
Seksueel geweld (andere openbare plaats)	Sem 1	3	6	4	3	4	7	4	2	5	3	4	5
	Sem 2	3	4	4	4	4	4	4	3	6	6	5	5
Totaal		6	10	8	7	8	11	8	5	11	9	9	10
Seksueel geweld (publiek toegankelijke plaats)	Sem 1	6	10	14	8	8	12	6	14	6	9	12	7
	Sem 2	3	10	9	14	15	15	15	15	16	14	15	20
Totaal		9	20	23	22	23	27	21	29	22	23	27	27



Psychisch geweld (openbaar vervoer)	Sem 1	5	5	6	14	4	10	5	4	5	8	13	9
	Sem 2	4	7	3	10	2	3	4	4	5	8	6	12
	<b>Totaal</b>	<b>9</b>	<b>12</b>	<b>9</b>	<b>24</b>	<b>6</b>	<b>13</b>	<b>9</b>	<b>8</b>	<b>10</b>	<b>16</b>	<b>19</b>	<b>21</b>
Psychisch geweld (openbare weg)	Sem 1	46	57	80	57	51	36	69	67	59	62	65	68
	Sem 2	64	72	63	65	62	79	61	61	69	62	55	61
	<b>Totaal</b>	<b>110</b>	<b>129</b>	<b>143</b>	<b>122</b>	<b>113</b>	<b>115</b>	<b>130</b>	<b>128</b>	<b>128</b>	<b>124</b>	<b>120</b>	<b>129</b>
Psychisch geweld (andere openbare plaats)	Sem 1	8	4	13	7	5	10	8	2	6	5	15	6
	Sem 2	7	12	1	5	8	6	3	8	4	7	4	9
	<b>Totaal</b>	<b>15</b>	<b>16</b>	<b>14</b>	<b>12</b>	<b>13</b>	<b>16</b>	<b>11</b>	<b>10</b>	<b>10</b>	<b>12</b>	<b>19</b>	<b>15</b>
Psychisch geweld (publiek toegankelijke plaats)	Sem 1	40	43	43	32	34	38	55	46	28	40	29	40
	Sem 2	61	49	47	48	47	35	39	48	39	42	38	44
	<b>Totaal</b>	<b>101</b>	<b>92</b>	<b>90</b>	<b>80</b>	<b>81</b>	<b>73</b>	<b>94</b>	<b>94</b>	<b>67</b>	<b>82</b>	<b>67</b>	<b>84</b>
Diefstal gewapenderhand (openbaar vervoer)	Sem 1		1		1					1	1		
	Sem 2				2								
	<b>Totaal</b>		<b>1</b>		<b>3</b>					<b>1</b>	<b>1</b>		
Diefstal gewapenderhand (openbare weg)	Sem 1	8	5	3	8	3	2	1	1	1		3	2
	Sem 2	8	6	7	13	8	2	5	2	4	4	5	2
	<b>Totaal</b>	<b>16</b>	<b>11</b>	<b>10</b>	<b>21</b>	<b>11</b>	<b>4</b>	<b>6</b>	<b>3</b>	<b>5</b>	<b>4</b>	<b>8</b>	<b>4</b>
Diefstal gewapenderhand (andere openbare plaats)	Sem 1	1	1	1	5						1	1	
	Sem 2		1	1		1						1	
	<b>Totaal</b>	<b>1</b>	<b>2</b>	<b>2</b>	<b>5</b>	<b>1</b>					<b>1</b>	<b>2</b>	
Diefstal gewapenderhand (publiek toegank. plaats)	Sem 1	15	6	6	4	4	1	4	2	2	2	2	6
	Sem 2	12	8	11	2	6	6	4	4	3	5	5	2
	<b>Totaal</b>	<b>27</b>	<b>14</b>	<b>17</b>	<b>6</b>	<b>10</b>	<b>7</b>	<b>8</b>	<b>6</b>	<b>5</b>	<b>7</b>	<b>7</b>	<b>8</b>
Diefstal geweld zonder wapen (openbaar vervoer)	Sem 1	1	4	5	4	2	2	2	3	3	1		
	Sem 2	1	3	1	5	2	1		1	3	6	1	3
	<b>Totaal</b>	<b>2</b>	<b>7</b>	<b>6</b>	<b>9</b>	<b>4</b>	<b>3</b>	<b>2</b>	<b>4</b>	<b>6</b>	<b>7</b>	<b>1</b>	<b>3</b>



Diefstal geweld zonder wapen (openbare weg)	Sem 1	23
	Sem 2	41
Totaal		64
Diefstal geweld zonder wapen (and. openb. plaats)	Sem 1	1
	Sem 2	4
Totaal		5
Diefstal geweld zonder wapen (pub. toegank. pl.)	Sem 1	12
	Sem 2	23
Totaal		35

16	20	38	11	13	12	7	7	6	7	7
18	26	30	23	19	11	6	6	12	9	15
34	46	68	34	32	23	13	13	18	16	22
3	2	3	2	1		1	2			3
1	4	1	2	3	1	2	1		7	1
4	6	4	4	4	1	3	3		7	4
30	19	25	12	17	16	17	12	10	14	17
21	20	28	16	8	14	11	9	12	24	20
51	39	53	28	25	30	28	21	22	38	37



## FE Andere

		2000	2013	2014	2015	2016	2017	2018	2019	2020	2021	2022	2023
Nepagenten	Sem 1	1							1			1	
	Sem 2			2	1		1		1	3	1	2	1
Totaal		1		2	1		1		2	3	1	3	1
Terrorisme, extremisme en radicalisme	Sem 1		1		1	7		5	1	2	1		2
	Sem 2				5	1	3	1		1		1	4
Totaal			1		6	8	3	6	1	3	1	1	6
Cyberbelaging	Sem 1	17	79	75	75	90	89	104	92	82	82	95	98
	Sem 2	13	95	64	79	66	104	75	97	84	60	88	101
Totaal		30	174	139	154	156	193	179	189	166	142	183	199
Identiteitsfraude	Sem 1	8	14	24	26	16	33	38	44	50	98	83	80
	Sem 2	11	26	20	24	38	29	46	47	104	89	77	80
Totaal		19	40	44	50	54	62	84	91	154	187	160	160



## LIMBURG REGIO HOOFDSTAD

### 2022

#### CF Diefstal vervoermiddel

	Jan	Feb	Maa	Apr	Mei	Jun	Jul	Aug	Sep	Okt	Nov	Dec	Totaal
Autodiefstal	2	3	4		2	1	1		4	4	2	4	27
Motodiefstal								1					1
Carjacking									1				1
Homejacking												1	1
Bromfietsdiefstal	1		3	5	3	2	1	2	1	2	1	1	22
Fietsdiefstal	19	28	38	30	47	31	23	54	54	51	49	29	453

#### CF Inbraak

	Jan	Feb	Maa	Apr	Mei	Jun	Jul	Aug	Sep	Okt	Nov	Dec	Totaal
Woninginbraak	39	36	38	21	15	19	14	22	35	36	66	57	398
Inbraak in bedrijf of handelszaak	3	7	3	5	2	3	3	6	2	5	4	8	51
Inbraak in openbare of overheidsinstelling	5	6	2	5	2	1	2	3	1	3	8	7	45
Inbraak in gebouw (totaal)	47	49	43	31	19	23	19	31	38	44	78	72	494



## CF Diefstal andere

	Jan	Feb	Maa	Apr	Mei	Jun	Jul	Aug	Sep	Okt	Nov	Dec	Totaal
Diefstal gewapenderhand	2	1	1	1	1	1	5	1	3	3	1	3	23
Diefstal met geweld zonder wapen	6	4	5	9	10	7	8	19	6	9	11	12	106
Diefstal uit of aan voertuig	11	16	16	11	35	21	8	17	32	35	14	18	234
Diefstal van wapens en explosieven	1	2	1		1	1		3	2	1	2	2	16
Steaming			1	1	1		1		1				5
Grijpdiefstal		1	2		2	2	4	7	2	1	4	2	27
Zakkenrollerij	5	3	2	10	4	6	4	74	4	13	8	26	159
Winkeldiefstal	26	32	55	35	29	40	41	26	28	35	25	33	405
Diefstal met list	1	1	2	4	3	5	6	5	3	9	4	1	44
Metaaldiefstal		3	2	2	1	3	1	3	2	1	3	3	24
Werfdiefstal		3	3	2		2	2	3	5	3	6	2	31
Home-invasie										1			1
Dierendiefstal					3			1	2	1			7
Ladingdiefstal	1	1											2

## ICT-criminaliteit

	Jan	Feb	Maa	Apr	Mei	Jun	Jul	Aug	Sep	Okt	Nov	Dec	Totaal
Betaalkaartfraude	7		7	5	4	6	3	4	2	6	6	5	55
Phishing	29	27	24	17	18	34	17	7	12	20	21	21	247
Ransomware	1		1				2			1	1		6
Shouldersurfing				1									1
Skimming						1				1	1		3

## CF Andere

	Jan	Feb	Maa	Apr	Mei	Jun	Jul	Aug	Sep	Okt	Nov	Dec	Totaal
Geweld tegen beroepen van algemeen belang	2	1	5	1	6	6	2	6	5	1	3	4	42
Groepsverkrachting	1				1								2
Graffiti	1	4	3		6	18	5	7		1	1		46
Beschadiging van auto	26	23	27	27	42	27	24	24	18	26	16	26	306
Steekpartij	1		1	2		3		1			2	1	11



### FE Intrafamiliaal geweld (IFG)

	Jan	Feb	Maa	Apr	Mei	Jun	Jul	Aug	Sep	Okt	Nov	Dec	Totaal
IFG: fysiek, binnen het koppel	16	22	25	18	26	18	19	26	19	25	12	26	252
IFG: fysiek, tegen afstammelingen	2	2	2	1	3	2	1	5	3	1	1	6	29
IFG: fysiek, tegen andere leden	1	4	7	3	4	5	4	4	5	5	5	4	51
IFG: seksueel, binnen het koppel									1			1	2
IFG: seksueel, tegen afstammelingen			1										1
IFG: psychisch, binnen het koppel	17	11	14	16	18	10	19	23	15	12	8	14	177
IFG: psychisch, tegen afstammelingen	2		4	3	5			1	1	1		2	19
IFG: psychisch, tegen andere leden	1	1	3		1	1	1	3		3			14
IFG: economisch, binnen het koppel	1	2	3	2		1		2	2		4	2	19
IFG: economisch, tegen afstammelingen			1			1						1	3
IFG: economisch, tegen andere leden		4	4	2	4	3			6	1	1	5	30

### FE Hormonen en doping

	Mei	Okt	Totaal
Humane doping	1	1	2

### FE Drugs

	Jan	Feb	Maa	Apr	Mei	Jun	Jul	Aug	Sep	Okt	Nov	Dec	Totaal
Verkoop van cocaïne	1	1	2		4		3	1	1	4	7	4	28
Productie van synthetische drugs								1					1
Import-export van synthetische drugs									1				1
Verkoop van synthetische drugs	3	1	4	3	4	3	4	5	6	6	5	6	50
Productie van cannabis (teelt)		1	1		1	2		1		1	1	2	10
Import-export van cannabis in grote hoeve.								1					1
Verkoop van cannabis in grote hoeveelheid							1						1
Import-export van heroïne							1						1
Verkoop-handel van heroïne		1			1					1	3		6





## FE Wapenzwendel

	Jan	Feb	Maa	Jun	Totaal
Handel en productie van vuurwapen	1	1	1	1	4
Handel en productie van niet-vuurwapen		1			1

## FE Mensenhandel

	Jan	Maa	Okt	Totaal
Mensenhandel - seksuele uitbuiting	1	1	1	3

## FE Geweld in de publieke ruimte

	Jan	Feb	Maa	Apr	Mei	Jun	Jul	Aug	Sep	Okt	Nov	Dec	Totaal
Fysiek geweld (openbaar vervoer)	3	3	3	3	6	3		1	2	5	3	2	34
Fysiek geweld (openbare weg)	17	15	20	20	29	16	14	28	27	24	15	17	242
Fysiek geweld (andere openbare plaats)	1		3	2	4	4	4	7	2	4	1	2	34
Fysiek geweld (publiek toegankelijke plaats)	10	16	27	25	23	18	7	19	16	16	14	18	209
Seksueel geweld (openbaar vervoer)	2			1		2					2		7
Seksueel geweld (openbare weg)		1		5	3	1		1		3			14
Seksueel geweld (andere openbare plaats)		1		1	2		4	1					9
Seksueel geweld (publiek toegankelijke plaats)	1	2		1	6	2	2	8	4			1	27
Psychisch geweld (openbaar vervoer)	3	1	6	1	2			2	1	1	1	1	19
Psychisch geweld (openbare weg)	9	8	12	16	12	8	7	8	14	7	9	10	120
Psychisch geweld (andere openbare plaats)		2	1	5	2	5	1			2	1		19
Psychisch geweld (publiek toegankelijke plaats)	1	3	8	4	11	2	3	6	6	13	4	6	67
Diefstal gewapenderhand (openbare weg)	2		1				1	1	3				8
Diefstal gewapenderhand (andere openbare plaats)				1								1	2
Diefstal gewapenderhand (publiek toegank. plaats)		1			1		3			1		1	7
Diefstal geweld zonder wapen (openbaar vervoer)									1				1
Diefstal geweld zonder wapen (openbare weg)		2	1		3	1	2			2	1	4	16
Diefstal geweld zonder wapen (and. openb. plaats)							2	1	1	1	2		7
Diefstal geweld zonder wapen (pub. toegank. pl.)	2	1	3	4	2	2	2	12	2	2	3	3	38

**FE Andere**

	Jan	Feb	Maa	Apr	Mei	Jun	Jul	Aug	Sep	Okt	Nov	Dec	Totaal
<b>Nepagenten</b>				1				1			1		3
<b>Terrorisme, extremisme en radicalisme</b>											1		1
<b>Cyberbelaging</b>	11	13	19	18	16	18	7	13	14	20	19	15	183
<b>Identiteitsfraude</b>	18	18	14	14	7	12	13	19	14	12	8	11	160



2023

## CF Diefstal vervoermiddel

	Jan	Feb	Maa	Apr	Mei	Jun	Jul	Aug	Sep	Okt	Nov	Dec	Totaal
Autodiefstal	1			2	3	3	2		1	2	4	4	22
Motodiefstal		2				1	1	2	1	1			8
Carjacking							1				1	1	3
Homejacking				1									1
Bromfietsdiefstal			3	1	4	1		2	4	5		2	22
Fietsdiefstal	34	29	31	41	50	29	23	35	31	52	27	25	407

## CF Inbraak

	Jan	Feb	Maa	Apr	Mei	Jun	Jul	Aug	Sep	Okt	Nov	Dec	Totaal
Woninginbraak	28	38	21	21	14	19	37	16	25	18	60	52	349
Inbraak in bedrijf of handelszaak	12	9	6	5	8	3	3	3	2	5	2	11	69
Inbraak in openbare of overheidsinstelling	6	8	5	2	4	4	5	2	3	3	10	5	57
Inbraak in gebouw (totaal)	46	55	32	28	26	26	45	21	29	26	72	68	474

## CF Diefstal andere

	Jan	Feb	Maa	Apr	Mei	Jun	Jul	Aug	Sep	Okt	Nov	Dec	Totaal
Diefstal gewapenderhand		1	1	1	4	2		1		1	2	1	14
Diefstal met geweld zonder wapen	14	8	9	8	12	8	8	17	6	4	8	25	127
Diefstal uit of aan voertuig	12	14	7	7	12	8	6	9	8	9	11	7	110
Diefstal van wapens en explosieven	2	1							1		2	2	8
Steaming		1											1
Grijpdiefstal			2		2		2	2			1	13	22
Zakkenrollerij	7	12	5	4	3	3	9	8	7	7	6	17	88
Winkeldiefstal	53	37	30	22	29	35	35	33	48	27	36	39	424
Diefstal met list	1	4	2	2	5	3	1	1		1	4	3	27
Metaaldiefstal	2		4	2	6	1	2	2		1	1	2	23
Werfdiefstal		4	2	1	5	6	1	1	2	3		1	26
Home-invasie				1									1
Dierendiefstal		1	1		1	1						1	5



## ICT-criminaliteit

	Jan	Feb	Maa	Apr	Mei	Jun	Jul	Aug	Sep	Okt	Nov	Dec	Totaal
Betaalkaartfraude	12	12	6	4	8	3	4	2	3	2	2	17	75
Phishing	30	14	17	21	18	20	15	29	30	22	23	20	259
Ransomware			1									1	2
Shouldersurfing		1	1								1		3
Skimming		1											1

## CF Andere

	Jan	Feb	Maa	Apr	Mei	Jun	Jul	Aug	Sep	Okt	Nov	Dec	Totaal
Geweld tegen beroepen van algemeen belang	5	4	4	3	3	2	5	5	2	3	5	4	45
Groepsverkrachting					3								3
Graffiti	1	1	1	1	6	6		2		3	1	1	23
Beschadiging van auto	19	25	25	22	24	33	23	59	25	18	27	20	320
Steekpartij		1			1		1		1		1		5

## FE Intrafamiliaal geweld (IFG)

	Jan	Feb	Maa	Apr	Mei	Jun	Jul	Aug	Sep	Okt	Nov	Dec	Totaal
IFG: fysiek, binnen het koppel	25	21	22	23	22	17	29	14	21	20	23	26	263
IFG: fysiek, tegen afstammelingen	3	1	2	4	4	3	2	5	3	7	5	4	43
IFG: fysiek, tegen andere leden	6	4	5	5	7	4	7	8	11	2	3	6	68
IFG: seksueel, binnen het koppel			1			1							2
IFG: psychisch, binnen het koppel	20	9	16	14	12	14	19	19	13	12	15	12	175
IFG: psychisch, tegen afstammelingen	8	4	1	3	3	1	1	1	1	2			25
IFG: psychisch, tegen andere leden				1	1	2	2			1	1	1	9
IFG: economisch, binnen het koppel	4	1					2	2	5	1	1		16
IFG: economisch, tegen afstammelingen		1											1
IFG: economisch, tegen andere leden	1	2	1		3	2	3	2	10		4	1	29

## FE Hormonen en doping

	Sep	Okt	Totaal
Humane doping	1	1	2



## FE Drugs

	Jan	Feb	Maa	Apr	Mei	Jun	Jul	Aug	Sep	Okt	Nov	Dec	Totaal
Verkoop van cocaïne	3	1	4	6	5	5	3	3	5	1	8	7	51
Import-export van cocaïne				3									3
Productie van synthetische drugs	1		1										2
Import-export van synthetische drugs				8	2								10
Verkoop van synthetische drugs	3	2	6	2	4	6	3	5	4	4	8	4	51
Productie van cannabis (teelt)	1		2		1	3	1		2	3	1	1	15
Verkoop van cannabis in grote hoeveelheid												1	1
Verkoop-handel van heroïne		2	2	2	1	2						1	10

## FE Wapenzwendel

	Jun	Jul	Aug	Totaal
Handel en productie van vuurwapen	1	1		2
Handel en productie van niet-vuurwapen			1	1

## FE Mensenhandel

	Feb	Mei	Jun	Jul	Aug	Sep	Okt	Totaal
Mensenhandel - economische uitbuiting						1		1
Mensenhandel - seksuele uitbuiting	2	1	3	2	1	1	1	11



## FE Geweld in de publieke ruimte

	Jan	Feb	Maa	Apr	Mei	Jun	Jul	Aug	Sep	Okt	Nov	Dec	Totaal
Fysiek geweld (openbaar vervoer)	4	2	3		7	3	2	6	5	2	8	3	45
Fysiek geweld (openbare weg)	15	19	34	21	22	27	24	19	16	29	17	35	278
Fysiek geweld (andere openbare plaats)	1	2	3	2	2	1	2	2	5	4	4	3	31
Fysiek geweld (publiek toegankelijke plaats)	25	15	10	22	14	7	19	15	16	17	15	12	187
Seksueel geweld (openbaar vervoer)						3	1	1				1	6
Seksueel geweld (openbare weg)		1	2	1	2	1		2	3	1		1	14
Seksueel geweld (andere openbare plaats)	1				2	2		2	1	1	1		10
Seksueel geweld (publiek toegankelijke plaats)	2	1	2	1	1		5	6	5	1	2	1	27
Psychisch geweld (openbaar vervoer)	3	3	1	1		1	1	2	2	2	5		21
Psychisch geweld (openbare weg)	4	7	11	10	18	18	10	8	14	5	10	14	129
Psychisch geweld (andere openbare plaats)	1		1	1	1	2	1	3	1	1	2	1	15
Psychisch geweld (publiek toegankelijke plaats)	7	11	6	5	7	4	8	9	7	5	10	5	84
Diefstal gewapenderhand (openbare weg)					2			1			1		4
Diefstal gewapenderhand (publiek toegank. plaats)		1		1	2	2				1	1		8
Diefstal geweld zonder wapen (openbaar vervoer)								2	1				3
Diefstal geweld zonder wapen (openbare weg)	2	3	1			1	1	5	1	1	3	4	22
Diefstal geweld zonder wapen (and. openb. plaats)	1				2		1						4
Diefstal geweld zonder wapen (pub. toegank. pl.)	5	2	1	3	3	3	5	1	1			13	37

## FE Andere

	Jan	Feb	Maa	Apr	Mei	Jun	Jul	Aug	Sep	Okt	Nov	Dec	Totaal
Nepagenten							1						1
Terrorisme, extremisme en radicalisme		1	1				1				2	1	6
Cyberbelaging	16	21	18	14	12	17	19	17	20	14	22	9	199
Identiteitsfraude	13	11	7	16	21	12	11	19	11	11	16	12	160

# ***POLITIËLE CRIMINALITEITSSTATISTIEKEN***

---

***PLEEGPLAATS: POLITIEZONE***

**LIMBURG REGIO HOOFDSTAD**

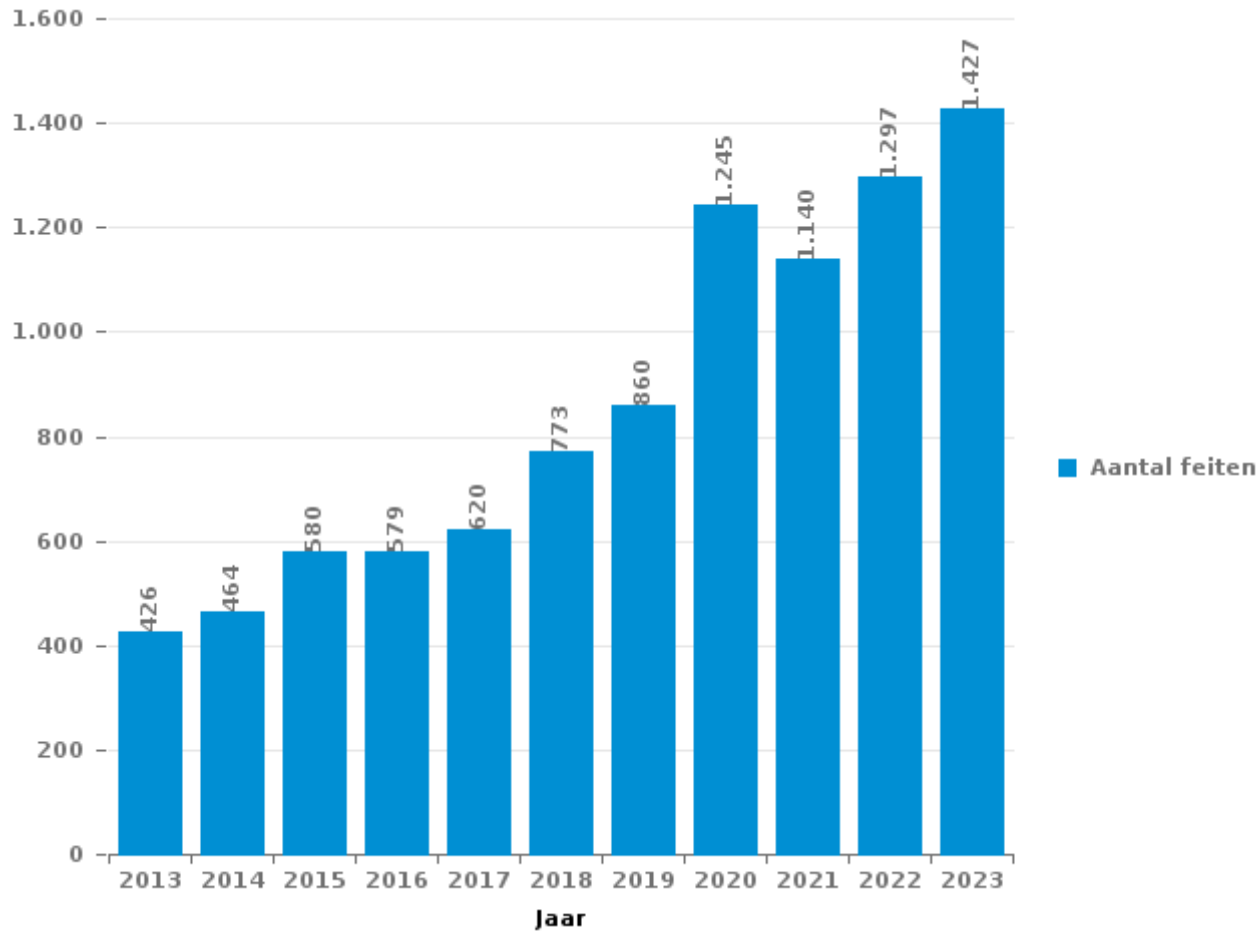
***DEEL III : ICT***



**LIMBURG REGIO HOOFDSTAD**

Totaal aantal misdrijven met een ICT/online element sinds 2013

(deze cijfers kunnen een onderschatting zijn, dit afhankelijk van vattingspraktijken en technische beperkingen)







## ICT/online-crime in strikte zin

### Inbreuken (exhaustief)

	2013	2014	2015	2016	2017	2018	2019	2020	2021	2022	2023
Informaticacriminaliteit: Hacking:	11	17	18	32	47	51	59	114	62	68	98
Informaticacriminaliteit: Informaticabedrog:	106	91	129	143	144	204	196	480	520	624	657
Informaticacriminaliteit: Sabotage:	9	2	7	4	2	2	4	10	11	19	25
Informaticacriminaliteit: Valsheid in informatica:	6	7	8	7	1	11	6	358	406	380	383
Misd. tegen andere morele waarden en gevoelens: Schenden van communicatie door particulier:	1	3	1	3	4			1	2		6
Misd. tegen gezag van de overheid: Weigering medewerking (informatica en telecom):					1	2		2			2
Onwettige uitoefening van het openbaar gezag: Schenden van communicatie door ambtenaar:								2		1	
Sociaal strafwetboek: Misd. tegen openbare trouw in sociaal strafrecht: Valsheid in informatica				1	1			4	3	6	17
<b>Totaal:</b>	<b>133</b>	<b>120</b>	<b>163</b>	<b>190</b>	<b>200</b>	<b>270</b>	<b>265</b>	<b>971</b>	<b>1.004</b>	<b>1.098</b>	<b>1.188</b>

### Criminele figuren (apart bekijken - niet optellen met iets anders - risico op dubbeltelling!)

	2013	2014	2015	2016	2017	2018	2019	2020	2021	2022	2023
Betaalkaartfraude	49	45	62	63	60	62	51	40	51	55	75
Phishing	2		2	3	8	21	41	300	275	247	259
Ransomware				1	6		3	8	5	6	2
Shouldersurfing	1		8		7	11	3	5		1	3
Skimming				2	4	4	5	11	4	3	1



## ICT/online-crime in ruime zin

Inbreuken (enkel als feitcode bestaat)

	2013	2014	2015	2016	2017	2018	2019	2020	2021	2022	2023
<b>Bedrog: Oplichting: Internetfraude</b>	111	156	192	186	205	303	407	430	426	359	420
<b>Misd. tegen andere morele waarden en gevoelens: Cyberlokking (lokken van minderjarige via ICT):</b>			1	2			3		2	2	3
<b>Misd. tegen de veiligheid van de staat: Terrorisme: Verspreiden boodschap die aanzet tot terrorisme</b>			2				1				1
<b>Wapens en springstoffen: Andere: Verkoop per postorder/ internet van vuurwapen</b>						4					
<b>Zedenmisdrijven: Aanzetting tot ontucht: Reclame via ICT voor ontucht</b>				1			1	1	1		
<b>Zedenmisdrijven: Grooming (contact via ICT met minderjarige &lt; 16 j):</b>				3	3		1	1	5	3	
<b>Zedenmisdrijven: Kinderpornografie: Toegang kinderporno via technologie</b>		1				7	2	1	1	9	2
<b>Zedenmisdrijven: Voyeurisme: Verspreiding opname naaktheid of intimiteit</b>					6	3	2	7	7	3	
<b>Totaal:</b>	<b>111</b>	<b>157</b>	<b>195</b>	<b>192</b>	<b>214</b>	<b>317</b>	<b>417</b>	<b>440</b>	<b>442</b>	<b>376</b>	<b>426</b>

Criminele figuren (apart bekijken - niet optellen met iets anders - risico op dubbeltelling!)

	2013	2014	2015	2016	2017	2018	2019	2020	2021	2022	2023
<b>Cyberbelaging</b>	174	139	154	156	193	179	189	166	142	183	199

# ***POLITIËLE CRIMINALITEITSSTATISTIEKEN***

---

***PLEEGPLAATS: POLITIEZONE***

**LIMBURG REGIO HOOFDSTAD**

***DEEL IV : BESTEMMING PLAATS***



## LIMBURG REGIO HOOFDSTAD

## Diefstal en afpersing

	2000	2013	2014	2015	2016	2017	2018	2019	2020	2021	2022	2023
Winkel	921	936	698	751	725	645	639	566	346	364	492	510
Openbare weg	1.184	820	686	660	529	513	453	386	266	247	396	315
Woning: huis	1.068	648	631	636	577	493	409	366	237	232	302	308
Parking	905	340	237	236	201	171	175	150	107	107	113	89
Horeca	383	322	287	254	223	201	146	144	49	64	103	90
Onbekend	251	216	201	193	196	181	163	152	116	127	182	155
Woning: appartement	221	203	189	189	202	172	171	173	125	139	154	129
Fietsenstandplaats	26	141	135	177	207	206	170	111	65	87	144	144
Recreatie en cultuur	167	293	148	148	179	170	114	129	21	23	144	61
Onderwijsinstelling	206	169	147	147	135	75	101	82	25	40	47	57
Woning: onbepaald	50	157	130	129	124	107	99	82	67	72	97	78
Bedrijf	156	159	129	121	158	102	74	70	31	38	50	51
Woning: oprit	201	107	130	105	105	83	66	50	41	50	54	42
Woning: aanhorigheid	116	115	103	95	79	59	58	55	41	59	39	51
Woning: garage	104	92	59	71	70	53	43	38	29	44	64	43
Sportinfrastructuur	87	72	81	46	71	63	31	32	10	9	21	33
Werf	41	70	45	55	50	39	58	47	38	30	31	26
Terrein	67	67	41	51	61	55	37	37	14	21	27	24
Spoorwegstation / busstation / metrostation	54	67	74	74	54	35	26	33	12	21	21	23
Openbare dienst	64	51	33	47	46	66	31	32	23	16	36	46
Andere	21	47	54	55	57	52	64	34	23	30	26	19
Ziekenhuis	62	45	48	30	31	17	12	17	10	9	7	15
Bushalte / tramhalte	4	63	36	29	19	31	23	15	4	11	16	11
Dienst	26	37	28	34	24	28	16	19	6	8	9	10
Rusthuis	7	18	16	32	21	17	16	13	19	15	24	37
Benzinestation	45	37	21	18	18	16	12	16	4	8	7	7
Vervoermiddel: autobus / autocar	6	38	13	11	29	17	12	15	9	6	12	11
Vervoermiddel: auto	41	20	10	17	14	11	11	9	7	7	7	4
Woning: andere	24	19	22	8	11	12	10	17	6	8	9	8
Dokter / tandarts / apotheker	9	9	19	16	22	27	11	3	2	5	5	10
Vervoermiddel: trein / tram / metrotrein	8	21	6	10	5	9	4	12	12	9	10	7
Bank / financiële instelling	24	11	7	18	7	15	15	5	5	2	1	
Begraafplaats	7	21	16	9	6	12	6	3	11	6	7	1
Religieus gebouw	23	12	10	8	5	6	11	4	7	5	6	4
Bestuurlijk gebouw	23	10	6	18	7	8	6	8	2	2	5	5
Stadion	30	7	8	13	4	3	7				1	
Vervoermiddel: vrachtwagen	6	15	4	2	5	3	3	6	3	2	4	5
Vervoermiddel: andere	2	10	1	4	4	2	2	4	3	3	3	
Luchthaven	1	6	10	10	6			1			1	
Ontuchthuis	3	1	5	4	3	1	3	1	3		1	
Bankautomaat	1	2	2	1	1	1	1		1			6
Waterlopen en zeeën	1	1	1	5			2	1		1	1	
Militaire installatie							1			1		
<b>Totaal</b>	<b>6.646</b>	<b>5.495</b>	<b>4.527</b>	<b>4.537</b>	<b>4.291</b>	<b>3.777</b>	<b>3.312</b>	<b>2.938</b>	<b>1.800</b>	<b>1.928</b>	<b>2.679</b>	<b>2.435</b>



## LIMBURG REGIO HOOFDSTAD

## Beschadigen van eigendom

	2000	2013	2014	2015	2016	2017	2018	2019	2020	2021	2022	2023
Openbare weg	361	338	305	304	243	271	252	227	211	183	214	223
Woning: hoofdverblijf	162	178	201	215	209	234	208	158	153	170	154	181
Parking	206	216	202	179	144	194	138	151	81	97	126	120
Woning: oprit	70	58	58	50	50	57	41	29	27	28	27	20
Woning: onbepaald	40	38	45	33	37	36	34	36	30	36	38	25
Onbekend	29	26	41	26	26	29	28	29	24	42	39	43
Terrein	58	35	25	42	44	33	23	36	29	24	14	12
Horeca	50	24	23	24	20	33	22	24	7	19	16	24
Woning: tuin	27	32	34	33	18	22	30	12	17	18	18	23
Onderwijsinstelling	26	36	13	28	9	25	22	25	13	19	24	19
Recreatie en cultuur	31	23	24	31	16	19	16	9	13	13	16	16
Winkel	34	17	18	23	10	14	32	10	12	9	7	16
Bedrijf	30	25	17	21	20	10	12	20	5	11	9	15
Andere	4	18	13	22	21	24	17	14	12	11	7	8
Woning: aanhorigheid	28	15	9	11	20	17	14	5	7	8	9	9
Woning: garage	28	16	14	12	17	8	16	12	7	6	4	6
Openbare dienst	15	7	12	13	12	10	15	15	11	7	10	11
Spoorwegstation / busstation / metrostation	19	9	3	50	19	3	3	6	3	4	3	6
Sportinfrastructuur	11	7	9	8	15	11	6	5	5	9	10	10
Politiebureau	1	8	11	10	7	4	12	12	8	11	8	10
Woning: tweede verblijf	5	6	3	7	10	3	8	10	9	5	5	4
Religieus gebouw	3	3	4	6	8	1	11	2	4	3	9	3
Werf	7	6	2	5	6	4	5	7	2	3	2	7
Bushalte / tramhalte	2	5	5	6	5	4	3	6	1	3	5	5
Vervoermiddel: auto	16	5	3	2	2	5	2		3	5	2	2
Dienst	3	4	1	7	5	4	5	4	2	3	4	2
Fietsenstandplaats	4	4	5	3	2	3	4	10	2		4	6
Bestuurlijk gebouw	5	4		4	4	2	3	5	2	3	3	5
Rusthuis	1	2	6	2	1	4	3	3	1	4	2	1
Begraafplaats	4		1		3	5		4	5	3	2	2
Benzinestation	3	5	2	3	2	1	1	4		3	2	
Luchthaven		4	5	9	7							
Bank / financiële instelling		3	2	4	1	2	2	2	2	1	2	1
Ziekenhuis		4	2	3	1	1	2	2	1	3	3	
Vervoermiddel: andere	3	2	1	2	2	2		2	1	2		1
Stadion	2	2		1		1	2		3	2	2	
Waterlopen en zeeën	2	1		2	1	1	2	1	1	4		
Dokter / tandarts / apotheker	2	3	1	1					1	1	1	
Ontuchthuis	1					1		1			2	1
Vervoermiddel: trein / tram / metrotrein					3	1						
Militaire installatie												1
<b>Totaal</b>	<b>1.289</b>	<b>1.189</b>	<b>1.120</b>	<b>1.202</b>	<b>1.020</b>	<b>1.099</b>	<b>994</b>	<b>898</b>	<b>715</b>	<b>773</b>	<b>803</b>	<b>838</b>



## LIMBURG REGIO HOOFDSTAD

## Misdrijven tegen de lichamelijke integriteit

	2000	2013	2014	2015	2016	2017	2018	2019	2020	2021	2022	2023
Woning	171	300	328	280	283	324	424	378	378	351	391	400
Openbare weg	228	227	251	224	201	244	247	247	197	236	271	283
Horeca	119	91	90	108	84	82	76	84	24	43	97	69
Parking	22	21	38	18	26	38	32	33	18	40	36	38
Onderwijsinstelling	25	32	31	15	36	30	34	31	14	26	27	41
Onbekend	19	20	19	19	20	24	31	24	19	16	27	40
Recreatie en cultuur	25	27	17	26	26	24	24	25	10	13	20	29
Openbare dienst	5	16	18	16	17	14	26	23	14	26	21	22
Woning: oprit	24	16	9	16	13	13	8	7	12	8	7	9
Spoorwegstation / busstation / metrostation	4	11	9	14	9	8	14	11	6	9	17	18
Winkel	17	7	8	13	6	14	7	9	13	13	11	10
Terrein	7	4	18	6	11	10	13	8	10	9	12	6
Bedrijf	6	9	6	6	14	6	2	8	5	3	6	8
Bushalte / tramhalte	2	5	4	2	9	8	3	4	5	10	9	14
Sportinfrastructuur	11	6	2	7	8	3	8	3	4		12	8
Woning: tuin	2	3	5	7	5	4	12	6	7	6	4	9
Ziekenhuis	5	6	6	2	8	4	4	4	3	5	4	7
Andere		3	3	3	5	10	9		2	4	8	6
Vervoermiddel: autobus / autocar	1	1	5	1	3	5	7	4	1	2	5	9
Benzinestation	1	3	2	5	5	4	6	5	2	1	2	
Vervoermiddel: andere	1	4	2	2	4	2	5	3	1	5	2	4
Politiebureau	5	2	2	3	3	2		2	1	4	3	6
Dienst		4	2	3	2	2	6	2	1		3	3
Rusthuis	1	1			2	1	3	1	3	3	6	5
Stadion	4	4	4	1	2	1	1	3	1		2	1
Dokter / tandarts / apotheker	2	1	1	2		1	4					
Vervoermiddel: trein / tram / metrotrein		1		1		3		1		2	2	1
Ontuchthuis		1		1		1		1	1	1	1	2
Religieus gebouw		1	1			1			1		3	2
Luchthaven		3	2	1	2							
Bestuurlijk gebouw			1	1	1	2				1	1	
Bank / financiële instelling	1	1	1					1				1
Waterlopen en zeeën			2		1				1			
Militaire installatie							1					
<b>Totaal</b>	<b>708</b>	<b>831</b>	<b>887</b>	<b>803</b>	<b>806</b>	<b>885</b>	<b>1.007</b>	<b>928</b>	<b>754</b>	<b>837</b>	<b>1.010</b>	<b>1.051</b>

# ***POLITIËLE CRIMINALITEITSSTATISTIEKEN***

---

***PLEEGPLAATS: POLITIEZONE***

**LIMBURG REGIO HOOFDSTAD**

***DEEL V : POLITIEZONE VS TYPOLOGIE***



## GEREGISTREERDE CRIMINALITEIT: POLITIEZONE vs TYPOLOGIE

### Typologie van de zone: Categorie 2

Politiezone
BRUSSEL-WEST
LIMBURG REGIO HOOFDSTAD
POLITIE SINT-NIKLAAS
POLITIEZONE RIHO
PZ AALST
PZ BRUGGE
PZ LEUVEN
PZ OOSTENDE
PZ POLBRUNO
PZ RIVIERENLAND
UKKEL/W-B/OUDERGEM
VESDRE
VLAS
ZONE DE POLICE DU TOURNAISIS
ZONE MONS - QUEVY
ZONE MONTGOMERY
ZONE ZUID
ZP ARLON/ATTERT/HABAY/MARTELANGE
ZP LA LOUVIERE
ZP NAMUR CAPITALE





## GEREGISTREERDE CRIMINALITEIT: POLITIEZONE vs TYPOLOGIE

### Typologie van de zone: Categorie 2

Criminele figuur / Fenomeen	Niveau	% 2019 - 2020	% 2020 - 2021	% 2021 - 2022
Autodiefstal	POLITIEZONE	-27,1%	-20,0%	-3,6%
	TYPOLGIE	-23,4%	-6,2%	10,7%
Motodiefstal	POLITIEZONE	-30,0%	0,0%	-85,7%
	TYPOLGIE	-36,7%	8,5%	33,5%
Carjacking	POLITIEZONE	-100,0%	/	/
	TYPOLGIE	-41,5%	26,3%	29,2%
Homejacking	POLITIEZONE	-100,0%	/	/
	TYPOLGIE	-16,7%	-30,0%	-14,3%
Garagediefstal	POLITIEZONE	0,0%	100,0%	-100,0%
	TYPOLGIE	-37,2%	-53,1%	78,3%
Bromfietsdiefstal	POLITIEZONE	-4,0%	-33,3%	37,5%
	TYPOLGIE	-16,9%	7,2%	16,7%
Fietsdiefstal	POLITIEZONE	-42,5%	33,9%	39,8%
	TYPOLGIE	-17,7%	7,3%	15,1%
Woninginbraak	POLITIEZONE	-31,6%	5,8%	28,8%
	TYPOLGIE	-27,5%	3,0%	16,4%
Inbraak in bedrijf of handelszaak	POLITIEZONE	-58,5%	2,0%	-1,9%
	TYPOLGIE	-25,7%	-2,8%	14,8%
Inbraak in openbare of overheidsinstelling	POLITIEZONE	-37,8%	-21,4%	104,5%
	TYPOLGIE	-25,8%	-24,2%	24,3%
Ramkraak	POLITIEZONE	-100,0%	/	-100,0%
	TYPOLGIE	-25,0%	0,0%	133,3%



## GEREGISTREERDE CRIMINALITEIT: POLITIEZONE vs TYPOLOGIE

Criminele figuur / Fenomeen	Niveau	% 2019 - 2020	% 2020 - 2021	% 2021 - 2022
Inbraak in gebouw (totaal)	POLITIEZONE	-37,7%	3,5%	29,0%
	TYPOLGIE	-27,1%	-0,1%	16,6%
Diefstal gewapenderhand	POLITIEZONE	55,6%	28,6%	27,8%
	TYPOLGIE	-14,6%	5,8%	3,6%
Diefstal met geweld zonder wapen	POLITIEZONE	-18,1%	23,5%	26,2%
	TYPOLGIE	-22,0%	1,3%	12,3%
Diefstal uit of aan voertuig	POLITIEZONE	-31,1%	0,0%	51,0%
	TYPOLGIE	-14,7%	11,4%	5,5%
Sacjacking uit auto	POLITIEZONE	/	/	/
	TYPOLGIE	-64,6%	-20,0%	-22,2%
Diefstal van wapens en explosieven	POLITIEZONE	-25,0%	-16,7%	220,0%
	TYPOLGIE	-24,0%	-10,8%	37,0%
Steaming	POLITIEZONE	0,0%	-100,0%	/
	TYPOLGIE	-29,6%	-26,3%	14,3%
Handtasroof	POLITIEZONE	/	/	/
	TYPOLGIE	-33,2%	1,4%	7,8%
Grijpdiefstal	POLITIEZONE	5,3%	5,0%	28,6%
	TYPOLGIE	-28,8%	-2,1%	5,9%
Zakkenrollerij	POLITIEZONE	-73,8%	17,9%	101,3%
	TYPOLGIE	-39,3%	3,8%	31,8%
Winkeldiefstal	POLITIEZONE	-30,5%	8,0%	43,1%
	TYPOLGIE	-20,3%	4,0%	23,6%
Diefstal met list	POLITIEZONE	-19,5%	0,0%	33,3%
	TYPOLGIE	-45,2%	0,3%	17,7%



## GEREGISTREERDE CRIMINALITEIT: POLITIEZONE vs TYPOLOGIE

Criminele figuur / Fenomeen	Niveau	% 2019 - 2020	% 2020 - 2021	% 2021 - 2022
Metaaldiefstal	POLITIEZONE	-55,6%	25,0%	140,0%
	TYPOLOGIE	-44,4%	38,8%	46,4%
Werfdiefstal	POLITIEZONE	-20,8%	-21,1%	3,3%
	TYPOLOGIE	-18,4%	5,1%	3,3%
Home-invasie	POLITIEZONE	-100,0%	/	0,0%
	TYPOLOGIE	-18,9%	-39,5%	23,1%
Dierendiefstal	POLITIEZONE	-27,3%	25,0%	-30,0%
	TYPOLOGIE	-29,1%	1,3%	10,1%
Ladingdiefstal	POLITIEZONE	-50,0%	0,0%	100,0%
	TYPOLOGIE	-7,4%	-42,6%	31,5%
Betaalkaartfraude	POLITIEZONE	-21,6%	27,5%	7,8%
	TYPOLOGIE	-7,0%	26,2%	19,6%
Phishing	POLITIEZONE	631,7%	-8,3%	-10,2%
	TYPOLOGIE	248,9%	11,1%	0,7%
Ransomware	POLITIEZONE	166,7%	-37,5%	20,0%
	TYPOLOGIE	-26,7%	9,1%	25,0%
Shouldersurfing	POLITIEZONE	66,7%	-100,0%	/
	TYPOLOGIE	-49,6%	-35,3%	-21,5%
Skimming	POLITIEZONE	120,0%	-63,6%	-25,0%
	TYPOLOGIE	20,8%	-36,8%	10,9%
Geweld tegen beroepen van algemeen belang	POLITIEZONE	-41,2%	100,0%	5,0%
	TYPOLOGIE	-11,0%	22,5%	14,5%
Groepsverkrachting	POLITIEZONE	-100,0%	/	0,0%
	TYPOLOGIE	-1,5%	22,7%	-22,2%



## GEREGISTREERDE CRIMINALITEIT: POLITIEZONE vs TYPOLOGIE

Criminele figuur / Fenomeen	Niveau	% 2019 - 2020	% 2020 - 2021	% 2021 - 2022
Graffiti	POLITIEZONE	-16,7%	-10,0%	155,6%
	TYPOLOGIE	10,1%	86,9%	-24,2%
Beschadiging van auto	POLITIEZONE	-17,6%	-1,7%	7,0%
	TYPOLOGIE	-19,6%	2,4%	0,6%
Steekpartij	POLITIEZONE	42,9%	-20,0%	37,5%
	TYPOLOGIE	-1,1%	21,4%	17,6%
IFG: fysiek, binnen het koppel	POLITIEZONE	-12,0%	-3,7%	8,2%
	TYPOLOGIE	-6,0%	-3,3%	9,9%
IFG: fysiek, tegen afstammelingen	POLITIEZONE	-9,4%	-13,8%	16,0%
	TYPOLOGIE	-10,0%	11,8%	2,7%
IFG: fysiek, tegen andere leden	POLITIEZONE	25,0%	-38,2%	50,0%
	TYPOLOGIE	-6,0%	3,4%	-2,2%
IFG: seksueel, binnen het koppel	POLITIEZONE	200,0%	-66,7%	100,0%
	TYPOLOGIE	3,2%	40,6%	-22,2%
IFG: seksueel, tegen afstammelingen	POLITIEZONE	-42,9%	25,0%	-80,0%
	TYPOLOGIE	17,2%	-4,2%	-62,0%
IFG: seksueel, tegen andere leden	POLITIEZONE	0,0%	0,0%	-100,0%
	TYPOLOGIE	-25,0%	88,9%	-29,4%
IFG: psychisch, binnen het koppel	POLITIEZONE	-22,8%	-4,5%	3,5%
	TYPOLOGIE	-5,8%	7,1%	-3,2%
IFG: psychisch, tegen afstammelingen	POLITIEZONE	-18,8%	46,2%	0,0%
	TYPOLOGIE	3,8%	22,0%	2,0%
IFG: psychisch, tegen andere leden	POLITIEZONE	60,0%	0,0%	-12,5%
	TYPOLOGIE	1,9%	1,9%	0,0%



## GEREGISTREERDE CRIMINALITEIT: POLITIEZONE vs TYPOLOGIE

Criminele figuur / Fenomeen	Niveau	% 2019 - 2020	% 2020 - 2021	% 2021 - 2022
IFG: economisch, binnen het koppel	POLITIEZONE	-58,3%	160,0%	46,2%
	TYPOLGIE	-20,3%	9,9%	-0,7%
IFG: economisch, tegen afstammelingen	POLITIEZONE	-75,0%	300,0%	-25,0%
	TYPOLGIE	46,2%	10,5%	-23,8%
IFG: economisch, tegen andere leden	POLITIEZONE	-12,5%	-9,5%	57,9%
	TYPOLGIE	-14,6%	-3,6%	-0,7%
Humane doping	POLITIEZONE	-50,0%	28,6%	-77,8%
	TYPOLGIE	-44,3%	-7,2%	-39,0%
Illegale vetmesting	POLITIEZONE	100,0%	-33,3%	-100,0%
	TYPOLGIE	0,0%	10,5%	-23,8%
Verkoop van cocaïne	POLITIEZONE	0,0%	-10,3%	7,7%
	TYPOLGIE	7,4%	16,5%	9,2%
Import-export van cocaïne	POLITIEZONE	/	/	-100,0%
	TYPOLGIE	19,0%	32,0%	24,2%
Productie van synthetische drugs	POLITIEZONE	-42,9%	-50,0%	-50,0%
	TYPOLGIE	-30,8%	-44,4%	20,0%
Import-export van synthetische drugs	POLITIEZONE	/	/	-50,0%
	TYPOLGIE	-85,7%	400,0%	50,0%
Verkoop van synthetische drugs	POLITIEZONE	6,3%	-25,4%	0,0%
	TYPOLGIE	1,9%	-2,7%	0,4%
Productie van cannabis (teelt)	POLITIEZONE	-37,5%	-26,7%	-9,1%
	TYPOLGIE	6,9%	-18,7%	-35,7%
Import-export van cannabis in grote hoeve.	POLITIEZONE	/	/	/
	TYPOLGIE	0,0%	71,4%	-41,7%



## GEREGISTREERDE CRIMINALITEIT: POLITIEZONE vs TYPOLOGIE

Criminele figuur / Fenomeen	Niveau	% 2019 - 2020	% 2020 - 2021	% 2021 - 2022
Verkoop van cannabis in grote hoeveelheid	POLITIEZONE	/	0,0%	-75,0%
	TYPOLOGIE	52,6%	69,0%	-8,2%
Import-export van heroïne	POLITIEZONE	/	0,0%	0,0%
	TYPOLOGIE	-20,0%	83,3%	40,9%
Verkoop-handel van heroïne	POLITIEZONE	155,6%	-30,4%	-62,5%
	TYPOLOGIE	20,0%	17,7%	-25,3%
Handel en productie van vuurwapen	POLITIEZONE	/	0,0%	300,0%
	TYPOLOGIE	-71,8%	65,0%	27,3%
Handel en productie van niet-vuurwapen	POLITIEZONE	/	100,0%	-50,0%
	TYPOLOGIE	-41,7%	57,1%	36,4%
Mensenhandel - economische uitbuiting	POLITIEZONE	/	-100,0%	/
	TYPOLOGIE	2,9%	17,1%	-14,6%
Mensenhandel - seksuele uitbuiting	POLITIEZONE	16,7%	-28,6%	-40,0%
	TYPOLOGIE	22,9%	-4,2%	-1,8%
Fysiek geweld (openbaar vervoer)	POLITIEZONE	-35,0%	92,3%	36,0%
	TYPOLOGIE	-2,6%	20,5%	0,4%
Fysiek geweld (openbare weg)	POLITIEZONE	-23,0%	20,6%	3,4%
	TYPOLOGIE	-15,5%	4,4%	17,4%
Fysiek geweld (andere openbare plaats)	POLITIEZONE	-33,3%	100,0%	21,4%
	TYPOLOGIE	-19,5%	26,1%	-3,8%
Fysiek geweld (publiek toegankelijke plaats)	POLITIEZONE	-51,9%	40,2%	71,3%
	TYPOLOGIE	-40,8%	10,1%	44,7%
Seksueel geweld (openbaar vervoer)	POLITIEZONE	-12,5%	28,6%	-22,2%
	TYPOLOGIE	-16,5%	41,5%	-6,5%



## GEREGISTREERDE CRIMINALITEIT: POLITIEZONE vs TYPOLOGIE

Criminele figuur / Fenomeen	Niveau	% 2019 - 2020	% 2020 - 2021	% 2021 - 2022
Seksueel geweld (openbare weg)	POLITIEZONE	8,7%	-8,0%	-39,1%
	TYPOLGIE	-1,4%	-2,9%	7,3%
Seksueel geweld (andere openbare plaats)	POLITIEZONE	120,0%	-18,2%	0,0%
	TYPOLGIE	20,5%	3,3%	-20,9%
Seksueel geweld (publiek toegankelijke plaats)	POLITIEZONE	-24,1%	4,5%	17,4%
	TYPOLGIE	-24,4%	23,7%	23,5%
Psychisch geweld (openbaar vervoer)	POLITIEZONE	25,0%	60,0%	18,8%
	TYPOLGIE	-9,7%	9,5%	-2,7%
Psychisch geweld (openbare weg)	POLITIEZONE	0,0%	-3,1%	-3,2%
	TYPOLGIE	1,2%	-7,5%	10,4%
Psychisch geweld (andere openbare plaats)	POLITIEZONE	0,0%	20,0%	58,3%
	TYPOLGIE	7,6%	-7,1%	0,9%
Psychisch geweld (publiek toegankelijke plaats)	POLITIEZONE	-28,7%	22,4%	-18,3%
	TYPOLGIE	-19,6%	-3,0%	6,7%
Diefstal gewapenderhand (openbaar vervoer)	POLITIEZONE	/	0,0%	-100,0%
	TYPOLGIE	-14,3%	8,3%	-38,5%
Diefstal gewapenderhand (openbare weg)	POLITIEZONE	66,7%	-20,0%	100,0%
	TYPOLGIE	-16,8%	13,1%	8,7%
Diefstal gewapenderhand (andere openbare plaats)	POLITIEZONE	/	/	100,0%
	TYPOLGIE	23,5%	71,4%	22,2%
Diefstal gewapenderhand (publiek toegank. plaats)	POLITIEZONE	-16,7%	40,0%	0,0%
	TYPOLGIE	-10,2%	0,5%	-5,0%
Diefstal geweld zonder wapen (openbaar vervoer)	POLITIEZONE	50,0%	16,7%	-85,7%
	TYPOLGIE	7,7%	11,4%	-3,0%



## GEREGISTREERDE CRIMINALITEIT: POLITIEZONE vs TYPOLOGIE

Criminele figuur / Fenomeen	Niveau	% 2019 - 2020	% 2020 - 2021	% 2021 - 2022
Diefstal geweld zonder wapen (openbare weg)	POLITIEZONE	0,0%	38,5%	-11,1%
	TYPOLGIE	-27,5%	-2,2%	14,0%
Diefstal geweld zonder wapen (and. openb. plaats)	POLITIEZONE	0,0%	-100,0%	/
	TYPOLGIE	-31,8%	13,1%	-3,6%
Diefstal geweld zonder wapen (pub. toegank. pl.)	POLITIEZONE	-25,0%	4,8%	72,7%
	TYPOLGIE	-29,4%	0,0%	15,7%
Nepagenten	POLITIEZONE	50,0%	-66,7%	200,0%
	TYPOLGIE	-18,6%	-50,0%	79,2%
Terrorisme, extremisme en radicalisme	POLITIEZONE	200,0%	-66,7%	0,0%
	TYPOLGIE	4,3%	-9,7%	-18,5%
Cyberbelaging	POLITIEZONE	-12,2%	-14,5%	28,9%
	TYPOLGIE	-8,1%	12,0%	9,6%
Identiteitsfraude	POLITIEZONE	69,2%	21,4%	-14,4%
	TYPOLGIE	9,6%	0,4%	-3,1%



# ***POLITIËLE CRIMINALITEITSSTATISTIEKEN***

---

***PLEEGPLAATS: POLITIEZONE***

**LIMBURG REGIO HOOFDSTAD**

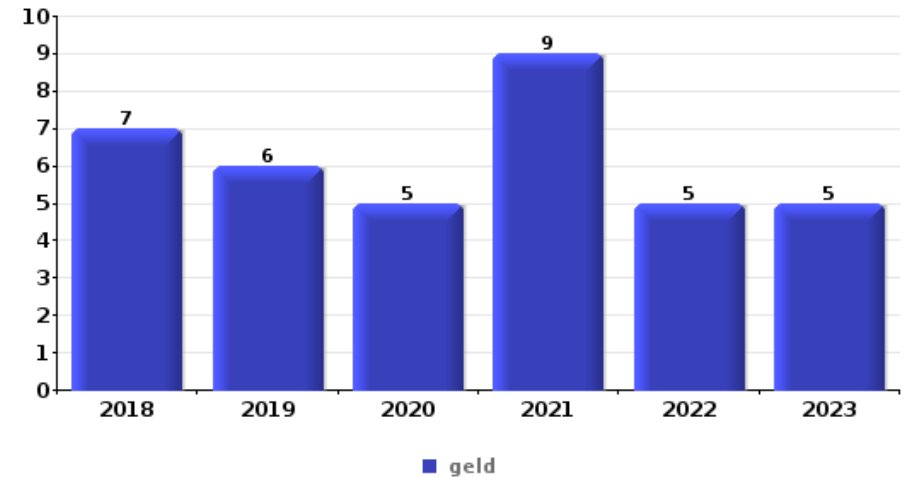
***DEEL VI : VOORWERPEN EN VERVOERMIDDELEN***



## LIMBURG REGIO HOOFDSTAD

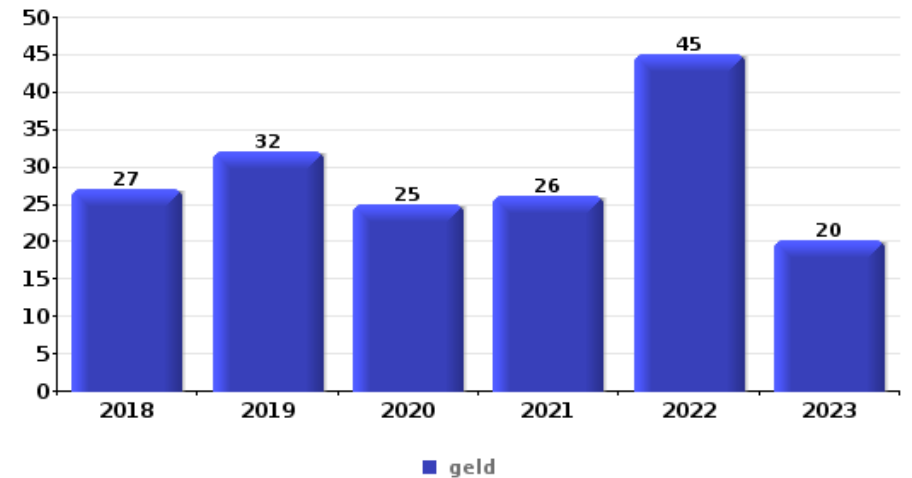
### Diefstal gewapenderhand

Top 5 gestolen voorwerpen (obv aantal feiten)		2018	2019	2020	2021	2022	2023
1	geld	7	6	5	9	5	5
2	GSM en toebehoren	1	2	1	2	5	3
3	bankkaart / kredietkaart	1		1	3	2	
4	identiteitskaart / paspoort	1		1	2	1	1
4	juweel / uurwerk	1			2	2	1
4	tabak	1	1		1	1	2



### Diefstal uit of aan voertuig

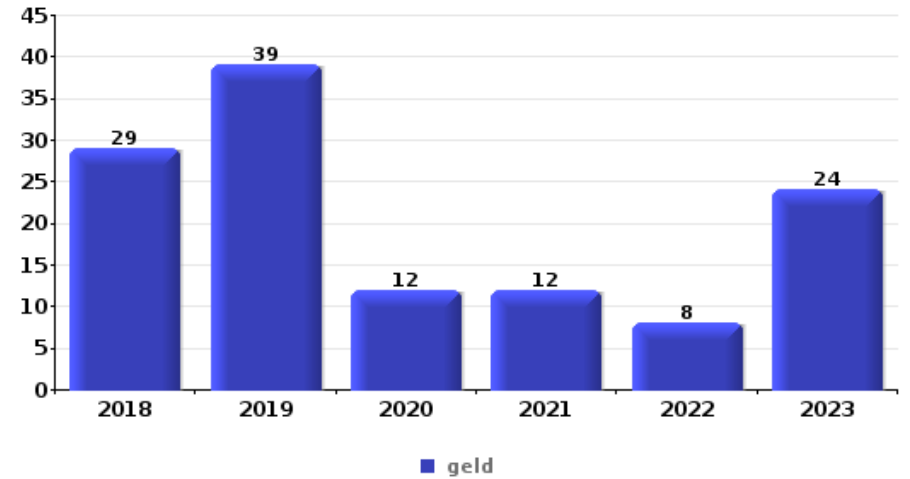
Top 5 gestolen voorwerpen (obv aantal feiten)		2018	2019	2020	2021	2022	2023
1	geld	27	32	25	26	45	20
2	rijbewijs	21	33	29	21	29	26
3	identiteitskaart / paspoort	21	31	24	23	36	23
4	gereedschap	53	33	16	12	34	6
5	bankkaart / kredietkaart	21	24	28	16	39	22





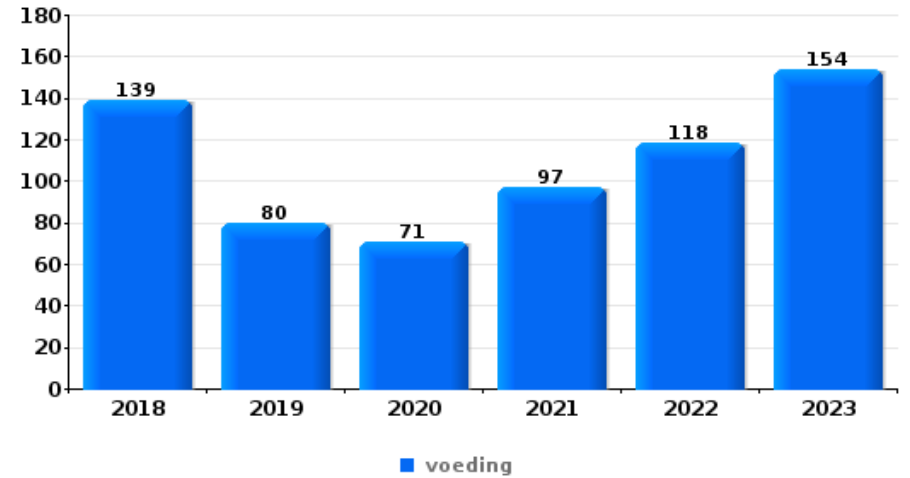
**Inbraak in bedrijf of handelszaak**

Top 5 gestolen voorwerpen (obv aantal feiten)		2018	2019	2020	2021	2022	2023
1	geld	29	39	12	12	8	24
2	computer en toebehoren	8	9	7	3	6	13
3	voeding	10	14	5	4	3	6
4	brandkast / geldkoffer / kassa	10	15	4	3	5	3
5	GSM en toebehoren	9	8	4		3	2
5	multimedia	5	6	3	2	6	4



**Winkeldiefstal**

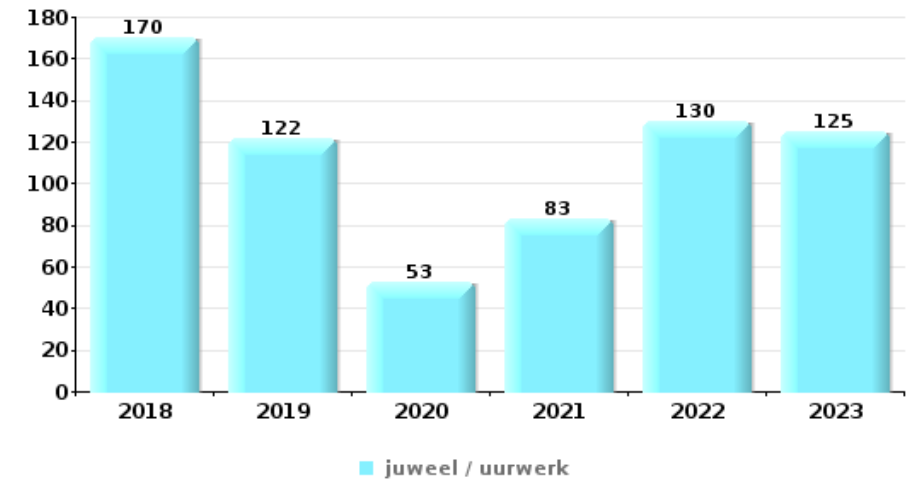
Top 5 gestolen voorwerpen (obv aantal feiten)		2018	2019	2020	2021	2022	2023
1	voeding	139	80	71	97	118	154
2	kleding	94	134	72	69	100	91
3	parfum / schoonheidsproduct	62	70	46	45	83	109
4	juweel / uurwerk	29	44	25	13	23	24
4	tabak	45	27	19	22	26	19





## Woninginbraak

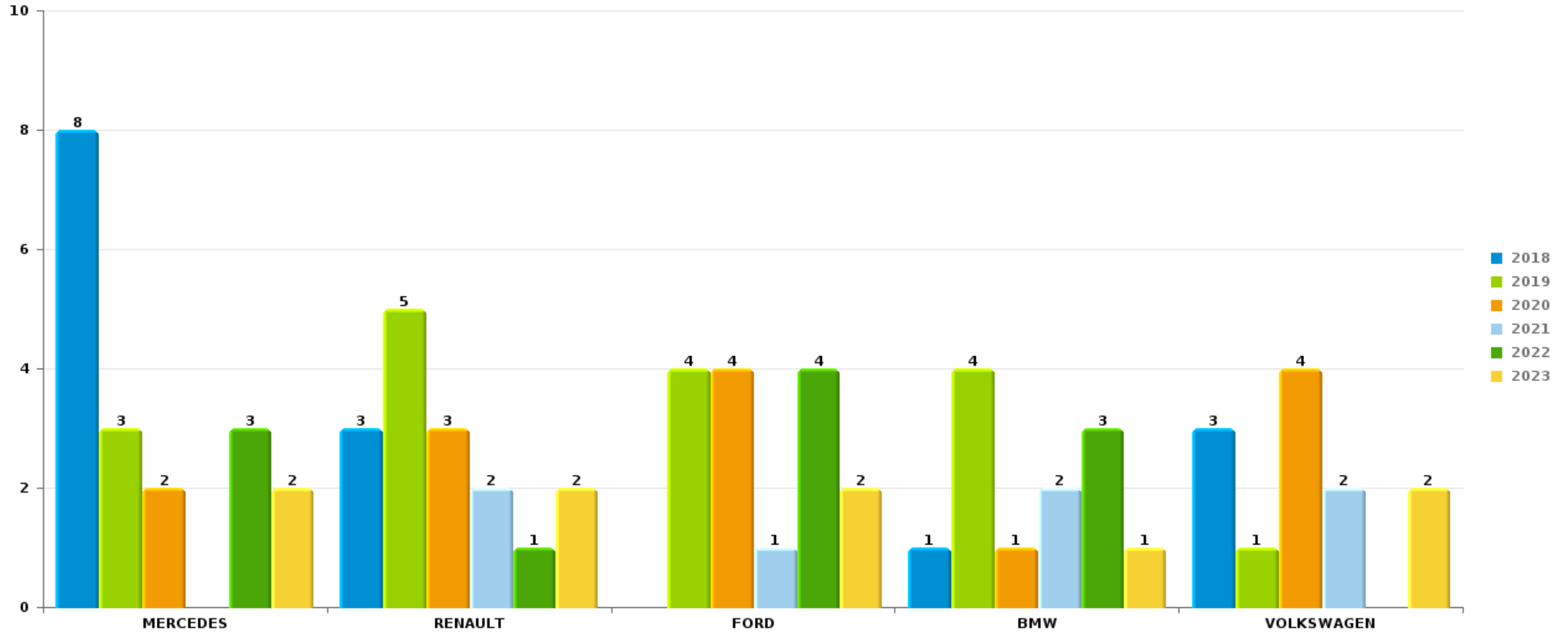
Top 5 gestolen voorwerpen (obv aantal feiten)		2018	2019	2020	2021	2022	2023
1	juweel / uurwerk	170	122	53	83	130	125
2	geld	117	102	45	66	93	91
3	multimedia	35	23	28	22	20	25
4	computer en toebehoren	34	32	13	24	24	14
5	kleding	27	21	14	15	25	15



*Opmerking: wat betreft de voorwerpen worden er geen totalen gepresenteerd gezien bij eenzelfde feit meerdere voorwerpen kunnen gestolen zijn.*

LIMBURG REGIO HOOFDSTADAutodiefstal

Aantal gestolen auto's per merk (Top 5)



# ***POLITIËLE CRIMINALITEITSSTATISTIEKEN***

---

***PLEEGPLAATS: POLITIEZONE***

**LIMBURG REGIO HOOFDSTAD**

***DEEL VII : VERDACHTEN***



## Deel 1: Niveau FEITEN (telling van het aantal feiten waarbij een bepaald type verdachte betrokken is)

### 1.1. Aantal inbreuken volgens het geslacht van de gekende verdachten (per hoofdcategorie)

Doordat bij eenzelfde feit zowel een mannelijke als een vrouwelijke gekende verdachte betrokken kan zijn, is het mogelijk dat de som van de kolommen "Mannen" en "Vrouwen" hoger is dan de waarde in de kolom "Totaal..." (zie ook de methodologische nota)

#### LIMBURG REGIO HOOFDSTAD

**2023**

Hoofdcategorie / Geslacht	Totaal aantal feiten minstens 1 gekende	Mannen	%	Vrouwen	%
Drugs	1.494	1.347	90,2%	165	11,0%
Diefstal en afpersing	601	457	76,0%	172	28,6%
Vreemdelingenwetgeving	516	382	74,0%	141	27,3%
Dronkenschap en alcohol	516	423	82,0%	95	18,4%
Misdr. tegen de lichamelijke integriteit	390	326	83,6%	92	23,6%
Bevolkingsregister	396	292	73,7%	112	28,3%
Wapens en springstoffen	202	189	93,6%	13	6,4%
Misdr. tegen de openbare veiligheid	178	163	91,6%	17	9,6%
Bedrog	147	110	74,8%	51	34,7%
Misdr. tegen andere morele waarden en gevoelens	133	120	90,2%	24	18,0%
Informaticacriminaliteit	124	103	83,1%	33	26,6%
Beschadigen van eigendom	127	119	93,7%	8	6,3%
Milieu	95	77	81,1%	45	47,4%
Misdr. tegen gezag van de overheid	88	76	86,4%	12	13,6%
Jeugdbescherming	75	36	48,0%	48	64,0%
Sociaal strafwetboek	79	58	73,4%	24	30,4%

## GEREGISTREERDE CRIMINALITEIT: VERDACHTEN



Hoofdcategorie / Geslacht	Totaal aantal feiten minstens 1 gekende	Mannen	%	Vrouwen	%
Misdr. tegen de openbare trouw	50	43	86,0%	10	20,0%
Zedenmisdriften	52	52	100,0%		
Bescherming personen	32	28	87,5%	4	12,5%
Handelspraktijken	23	20	87,0%	4	17,4%
Misdr. tegen de familie	21	8	38,1%	14	66,7%
Andere bijzondere wetten	14	12	85,7%	2	14,3%
Arbeid	12	11	91,7%	3	25,0%
Bescherming van de openbare inkomsten	13	12	92,3%	1	7,7%
Economische wetgeving	11	11	100,0%	2	18,2%
Identiteitskaart	4	1	25,0%	3	75,0%
Misdr. tegen de persoonlijke vrijheid	4	3	75,0%	1	25,0%
Voetbalwet	4	4	100,0%		
Volksgesondheid	4	4	100,0%		
Misdr. tegen de veiligheid van de staat	2	2	100,0%	1	50,0%
Mensenhandel	2	2	100,0%		
Overtreding Strafwetboek	2	2	100,0%		
Aanzetten misdaden of wanbedrijven	1	1	100,0%		
Hormonen en doping	1	1	100,0%		
Huisjesmelkerij	1	1	100,0%		
<b>Totaal</b>	<b>5.414</b>	<b>4.496</b>	<b>83,0%</b>	<b>1.097</b>	<b>20,3%</b>





## 1.2. Aantal inbreuken volgens het geslacht van de gekende verdachten (per criminele figuur)

Doordat bij eenzelfde criminele figuur zowel een mannelijke als een vrouwelijke gekende verdachte betrokken kan zijn, is het mogelijk dat de som van de kolommen "Mannen" en "Vrouwen" hoger is dan de waarde in de kolom "Totaal..."  
(zie ook de methodologische nota)

### LIMBURG REGIO HOOFDSTAD

2023

#### CF Diefstal vervoermiddel

Criminele figuur / Geslacht	Totaal aantal feiten minstens 1 gekende verdachte	Mannen	%	Vrouwen	%
Autodiefstal	6	5	83,3%	1	16,7%
Motodiefstal	3	3	100,0%		
Homejacking	1	1	100,0%		
Bromfietsdiefstal	4	4	100,0%		
Fietsdiefstal	68	65	95,6%	4	5,9%
Totaal	NVT	NVT	NVT	NVT	NVT

#### CF Inbraak

Criminele figuur / Geslacht	Totaal aantal feiten minstens 1 gekende verdachte	Mannen	%	Vrouwen	%
Woninginbraak	18	17	94,4%	1	5,6%
Inbraak in bedrijf of handelszaak	18	18	100,0%	2	11,1%
Inbraak in openbare of overheidsinstelling	7	7	100,0%		
Inbraak in gebouw (totaal)	43	42	97,7%	3	7,0%
Totaal	NVT	NVT	NVT	NVT	NVT



### CF Diefstal andere

Criminele figuur / Geslacht	Totaal aantal feiten minstens 1 gekende verdachte	Mannen	%	Vrouwen	%
Diefstal gewapenderhand	7	7	100,0%		
Diefstal met geweld zonder wapen	32	30	93,8%	2	6,3%
Diefstal uit of aan voertuig	6	5	83,3%	1	16,7%
Diefstal van wapens en explosieven	2	2	100,0%		
Steaming	1	1	100,0%		
Grijpdiefstal	4	4	100,0%		
Zakkenrollerij	2	2	100,0%		
Winkeldiefstal	337	222	65,9%	135	40,1%
Diefstal met list	5	4	80,0%	2	40,0%
Metaaldiefstal	7	6	85,7%	1	14,3%
Werfdiefstal	4	3	75,0%	1	25,0%
Home-invasie	1	1	100,0%		
Dierendiefstal	1	1	100,0%		
<b>Totaal</b>	<b>NVT</b>	<b>NVT</b>	<b>NVT</b>	<b>NVT</b>	<b>NVT</b>

### ICT-criminaliteit

Criminele figuur / Geslacht	Totaal aantal feiten minstens 1 gekende verdachte	Mannen	%	Vrouwen	%
Betaalkaartfraude	37	33	89,2%	5	13,5%
Phishing	27	21	77,8%	8	29,6%
Shouldersurfing	1	1	100,0%		
<b>Totaal</b>	<b>NVT</b>	<b>NVT</b>	<b>NVT</b>	<b>NVT</b>	<b>NVT</b>

## GEREGISTREERDE CRIMINALITEIT: VERDACHTEN



### CF Andere

Criminele figuur / Geslacht	Totaal aantal feiten minstens 1 gekende verdachte	Mannen	%	Vrouwen	%
Geweld tegen beroepen van algemeen belang	31	21	67,7%	10	32,3%
Graffiti	1	1	100,0%		
Beschadiging van auto	42	41	97,6%	1	2,4%
Steekpartij	2	1	50,0%	1	50,0%
Totaal	NVT	NVT	NVT	NVT	NVT

### FE Intrafamiliaal geweld (IFG)

Criminele figuur / Geslacht	Totaal aantal feiten minstens 1 gekende verdachte	Mannen	%	Vrouwen	%
IFG: fysiek, binnen het koppel	106	92	86,8%	34	32,1%
IFG: fysiek, tegen afstammelingen	21	16	76,2%	8	38,1%
IFG: fysiek, tegen andere leden	35	29	82,9%	9	25,7%
IFG: seksueel, binnen het koppel	2	2	100,0%		
IFG: psychisch, binnen het koppel	59	39	66,1%	21	35,6%
IFG: psychisch, tegen afstammelingen	23	15	65,2%	11	47,8%
IFG: psychisch, tegen andere leden	9	7	77,8%	4	44,4%
IFG: economisch, binnen het koppel	16	10	62,5%	6	37,5%
IFG: economisch, tegen afstammelingen	1	1	100,0%		
IFG: economisch, tegen andere leden	22	20	90,9%	2	9,1%
Totaal	NVT	NVT	NVT	NVT	NVT

### FE Hormonen en doping

Criminele figuur / Geslacht	Totaal aantal feiten minstens 1 gekende verdachte	Mannen	%
Humane doping	2	2	100,0%
Totaal	NVT	NVT	NVT

## GEREGISTREERDE CRIMINALITEIT: VERDACHTEN



### FE Drugs

Criminele figuur / Geslacht	Totaal aantal feiten minstens 1 gekende verdachte	Mannen	%	Vrouwen	%
Verkoop van cocaïne	38	37	97,4%	5	13,2%
Import-export van cocaïne	3	2	66,7%	1	33,3%
Productie van synthetische drugs	1	1	100,0%	1	100,0%
Import-export van synthetische drugs	9	8	88,9%	1	11,1%
Verkoop van synthetische drugs	38	32	84,2%	10	26,3%
Productie van cannabis (teelt)	8	5	62,5%	4	50,0%
Verkoop van cannabis in grote hoeveelheid	1	1	100,0%	1	100,0%
Verkoop-handel van heroïne	9	8	88,9%	1	11,1%
<b>Totaal</b>	<b>NVT</b>	<b>NVT</b>	<b>NVT</b>	<b>NVT</b>	<b>NVT</b>

### FE Mensenhandel

Criminele figuur / Geslacht	Totaal aantal feiten minstens 1 gekende verdachte	Mannen	%
Mensenhandel - seksuele uitbuiting	4	4	100,0%
<b>Totaal</b>	<b>NVT</b>	<b>NVT</b>	<b>NVT</b>

## GEREGISTREERDE CRIMINALITEIT: VERDACHTEN



### FE Geweld in de publieke ruimte

Criminele figuur / Geslacht	Totaal aantal feiten minstens 1 gekende verdachte	Mannen	%	Vrouwen	%
Fysiek geweld (openbaar vervoer)	18	16	88,9%	2	11,1%
Fysiek geweld (openbare weg)	137	120	87,6%	20	14,6%
Fysiek geweld (andere openbare plaats)	22	14	63,6%	8	36,4%
Fysiek geweld (publiek toegankelijke plaats)	77	61	79,2%	18	23,4%
Seksueel geweld (openbaar vervoer)	3	3	100,0%		
Seksueel geweld (openbare weg)	8	8	100,0%		
Seksueel geweld (andere openbare plaats)	2	2	100,0%		
Seksueel geweld (publiek toegankelijke plaats)	3	3	100,0%		
Psychisch geweld (openbaar vervoer)	9	9	100,0%	1	11,1%
Psychisch geweld (openbare weg)	48	44	91,7%	4	8,3%
Psychisch geweld (andere openbare plaats)	10	9	90,0%	2	20,0%
Psychisch geweld (publiek toegankelijke plaats)	19	16	84,2%	3	15,8%
Diefstal gewapenderhand (openbare weg)	2	2	100,0%		
Diefstal gewapenderhand (publiek toegank. plaats)	5	5	100,0%		
Diefstal geweld zonder wapen (openbaar vervoer)	1			1	100,0%
Diefstal geweld zonder wapen (openbare weg)	7	7	100,0%		
Diefstal geweld zonder wapen (and. openb. plaats)	1	1	100,0%		
Diefstal geweld zonder wapen (pub. toegank. pl.)	15	14	93,3%	1	6,7%
<b>Totaal</b>	<b>NVT</b>	<b>NVT</b>	<b>NVT</b>	<b>NVT</b>	<b>NVT</b>

### FE Andere

Criminele figuur / Geslacht	Totaal aantal feiten minstens 1 gekende verdachte	Mannen	%	Vrouwen	%
Nepagenten	1	1	100,0%		
Terrorisme, extremisme en radicalisme	4	4	100,0%	1	25,0%
Cyberbelaging	78	73	93,6%	5	6,4%
Identiteitsfraude	37	32	86,5%	8	21,6%
<b>Totaal</b>	<b>NVT</b>	<b>NVT</b>	<b>NVT</b>	<b>NVT</b>	<b>NVT</b>





### 1.3. Aantal inbreuken volgens de leeftijd van de gekende verdachten (per hoofdcategorie)

Doordat bij eenzelfde feit zowel een minderjarige als een meerderjarige gekende verdachte betrokken kan zijn, is het mogelijk dat de som van de kolommen "Minderjarig" en "Meerderjarig" hoger is dan de waarde in de kolom "Totaal..." (zie ook de methodologische nota)

#### LIMBURG REGIO HOOFDSTAD

2023

Hoofdcategorie / Leeftijd	Totaal aantal feiten minstens 1 gekende verdachte	Minderjarig	%	Meerderjarig	%
Drugs	1.494	100	6,7%	1.394	93,3%
Diefstal en afpersing	601	86	14,3%	526	87,5%
Vreemdelingenwetgeving	516	14	2,7%	509	98,6%
Dronkenschap en alcohol	516	5	1,0%	511	99,0%
Bevolkingsregister	396	6	1,5%	396	100,0%
Misdr. tegen de lichamelijke integriteit	390	43	11,0%	351	90,0%
Wapens en springstoffen	202	23	11,4%	179	88,6%
Misdr. tegen de openbare veiligheid	178	13	7,3%	168	94,4%
Bedrog	147	8	5,4%	144	98,0%
Misdr. tegen andere morele waarden en gevoelens	133	3	2,3%	131	98,5%
Informaticacriminaliteit	124	21	16,9%	109	87,9%
Beschadigen van eigendom	127	12	9,4%	115	90,6%
Milieu	95			95	100,0%
Misdr. tegen gezag van de overheid	88	13	14,8%	75	85,2%
Sociaal strafwetboek	79			79	100,0%
Jeugdbescherming	75	51	68,0%	24	32,0%
Zedenmisdriven	52	7	13,5%	45	86,5%
Misdr. tegen de openbare trouw	50	3	6,0%	47	94,0%
Bescherming personen	32	1	3,1%	31	96,9%
Handelspraktijken	23			23	100,0%
Misdr. tegen de familie	21			21	100,0%
Andere bijzondere wetten	14	3	21,4%	11	78,6%
Bescherming van de openbare inkomsten	13			13	100,0%
Arbeid	12			12	100,0%
Economische wetgeving	11			11	100,0%
Identiteitskaart	4			4	100,0%
Misdr. tegen de persoonlijke vrijheid	4			4	100,0%

## GEREGISTREERDE CRIMINALITEIT: VERDACHTEN



Hoofdcategorie / Leeftijd	Totaal aantal feiten minstens 1 gekende verdachte	Minderjarig	%	Meerderjarig	%
Voetbalwet	4			4	100,0%
Volksgesondheid	4			4	100,0%
Mensenhandel	2			2	100,0%
Misdr. tegen de veiligheid van de staat	2	1	50,0%	1	50,0%
Overtreding Strafwetboek	2			2	100,0%
Aanzetten misdaden of wanbedrijven	1	1	100,0%		
Hormonen en doping	1			1	100,0%
Huisjesmelkerij	1			1	100,0%
<b>Totaal</b>	<b>5.414</b>	<b>414</b>	<b>7,6%</b>	<b>5.043</b>	<b>93,1%</b>





## 1.4. Aantal inbreuken volgens de leeftijd van de gekende verdachten (per criminele figuur)

Doordat bij eenzelfde criminele figuur zowel een minderjarige als een meerderjarige gekende verdachte betrokken kan zijn, is het mogelijk dat de som van de kolommen "Minderjarig" en "Meerderjarig" hoger is dan de waarde in de kolom "Totaal..." (zie ook de methodologische nota)

### LIMBURG REGIO HOOFDSTAD

2023

#### CF Diefstal vervoermiddel

Criminele figuur / Leeftijd	Totaal aantal feiten minstens 1 gekende verdachte	Minderjarig	%	Meerderjarig	%
Autodiefstal	6	1	16,7%	5	83,3%
Motodiefstal	3	1	33,3%	2	66,7%
Homejacking	1			1	100,0%
Bromfietsdiefstal	4	2	50,0%	2	50,0%
Fietsdiefstal	68	1	1,5%	68	100,0%
<b>Totaal</b>	<b>NVT</b>	<b>NVT</b>	<b>NVT</b>	<b>NVT</b>	<b>NVT</b>

#### CF Inbraak

Criminele figuur / Leeftijd	Totaal aantal feiten minstens 1 gekende verdachte	Minderjarig	%	Meerderjarig	%
Woninginbraak	18	3	16,7%	15	83,3%
Inbraak in bedrijf of handelszaak	18	2	11,1%	16	88,9%
Inbraak in openbare of overheidsinstelling	7	1	14,3%	6	85,7%
Inbraak in gebouw (totaal)	43	6	14,0%	37	86,0%
<b>Totaal</b>	<b>NVT</b>	<b>NVT</b>	<b>NVT</b>	<b>NVT</b>	<b>NVT</b>

## GEREGISTREERDE CRIMINALITEIT: VERDACHTEN



### CF Diefstal andere

Criminele figuur / Leeftijd	Totaal aantal feiten minstens 1 gekende verdachte	Minderjarig	%	Meerderjarig	%
Diefstal gewapenderhand	7	1	14,3%	6	85,7%
Diefstal met geweld zonder wapen	32	7	21,9%	28	87,5%
Diefstal uit of aan voertuig	6			6	100,0%
Diefstal van wapens en explosieven	2			2	100,0%
Steaming	1	1	100,0%	1	100,0%
Grijpdiefstal	4	1	25,0%	3	75,0%
Zakkenrollerij	2			2	100,0%
Winkeldiefstal	337	62	18,4%	281	83,4%
Diefstal met list	5	1	20,0%	4	80,0%
Metaaldiefstal	7	1	14,3%	6	85,7%
Werfdiefstal	4			4	100,0%
Home-invasie	1			1	100,0%
Dierendiefstal	1			1	100,0%
<b>Totaal</b>	<b>NVT</b>	<b>NVT</b>	<b>NVT</b>	<b>NVT</b>	<b>NVT</b>

### ICT-criminaliteit

Criminele figuur / Leeftijd	Totaal aantal feiten minstens 1 gekende verdachte	Minderjarig	%	Meerderjarig	%
Betaalkaartfraude	37	15	40,5%	24	64,9%
Phishing	27	1	3,7%	27	100,0%
Shouldersurfing	1			1	100,0%
<b>Totaal</b>	<b>NVT</b>	<b>NVT</b>	<b>NVT</b>	<b>NVT</b>	<b>NVT</b>

## GEREGISTREERDE CRIMINALITEIT: VERDACHTEN



### CF Andere

Criminele figuur / Leeftijd	Totaal aantal feiten minstens 1 gekende verdachte	Minderjarig	%	Meerderjarig	%
Geweld tegen beroepen van algemeen belang	31	5	16,1%	26	83,9%
Graffiti	1			1	100,0%
Beschadiging van auto	42	2	4,8%	40	95,2%
Steekpartij	2			2	100,0%
<b>Totaal</b>	<b>NVT</b>	<b>NVT</b>	<b>NVT</b>	<b>NVT</b>	<b>NVT</b>

### FE Intrafamiliaal geweld (IFG)

Criminele figuur / Leeftijd	Totaal aantal feiten minstens 1 gekende verdachte	Minderjarig	%	Meerderjarig	%
IFG: fysiek, binnen het koppel	106	1	0,9%	105	99,1%
IFG: fysiek, tegen afstammelingen	21			21	100,0%
IFG: fysiek, tegen andere leden	35	4	11,4%	31	88,6%
IFG: seksueel, binnen het koppel	2			2	100,0%
IFG: psychisch, binnen het koppel	59	2	3,4%	57	96,6%
IFG: psychisch, tegen afstammelingen	23			23	100,0%
IFG: psychisch, tegen andere leden	9	1	11,1%	8	88,9%
IFG: economisch, binnen het koppel	16	1	6,3%	15	93,8%
IFG: economisch, tegen afstammelingen	1			1	100,0%
IFG: economisch, tegen andere leden	22			22	100,0%
<b>Totaal</b>	<b>NVT</b>	<b>NVT</b>	<b>NVT</b>	<b>NVT</b>	<b>NVT</b>

### FE Hormonen en doping

Criminele figuur / Leeftijd	Totaal aantal feiten minstens 1 gekende verdachte	Meerderjarig	%
Humane doping	2	2	100,0%
<b>Totaal</b>	<b>NVT</b>	<b>NVT</b>	<b>NVT</b>

## GEREGISTREERDE CRIMINALITEIT: VERDACHTEN



### FE Drugs

Criminele figuur / Leeftijd	Totaal aantal feiten minstens 1 gekende verdachte	Minderjarig	%	Meerderjarig	%
Verkoop van cocaïne	38	1	2,6%	37	97,4%
Import-export van cocaïne	3			3	100,0%
Productie van synthetische drugs	1			1	100,0%
Import-export van synthetische drugs	9			9	100,0%
Verkoop van synthetische drugs	38	4	10,5%	34	89,5%
Productie van cannabis (teelt)	8			8	100,0%
Verkoop van cannabis in grote hoeveelheid	1			1	100,0%
Verkoop-handel van heroïne	9	2	22,2%	7	77,8%
<b>Totaal</b>	<b>NVT</b>	<b>NVT</b>	<b>NVT</b>	<b>NVT</b>	<b>NVT</b>

### FE Mensenhandel

Criminele figuur / Leeftijd	Totaal aantal feiten minstens 1 gekende verdachte	Meerderjarig	%
Mensenhandel - seksuele uitbuiting	4	4	100,0%
<b>Totaal</b>	<b>NVT</b>	<b>NVT</b>	<b>NVT</b>

## GEREGISTREERDE CRIMINALITEIT: VERDACHTEN



### FE Geweld in de publieke ruimte

Criminele figuur / Leeftijd	Totaal aantal feiten minstens 1 gekende verdachte	Minderjarig	%	Meerderjarig	%
Fysiek geweld (openbaar vervoer)	18	6	33,3%	12	66,7%
Fysiek geweld (openbare weg)	137	18	13,1%	120	87,6%
Fysiek geweld (andere openbare plaats)	22	5	22,7%	18	81,8%
Fysiek geweld (publiek toegankelijke plaats)	77	4	5,2%	74	96,1%
Seksueel geweld (openbaar vervoer)	3			3	100,0%
Seksueel geweld (openbare weg)	8			8	100,0%
Seksueel geweld (andere openbare plaats)	2	1	50,0%	1	50,0%
Seksueel geweld (publiek toegankelijke plaats)	3	1	33,3%	2	66,7%
Psychisch geweld (openbaar vervoer)	9	1	11,1%	8	88,9%
Psychisch geweld (openbare weg)	48	11	22,9%	38	79,2%
Psychisch geweld (andere openbare plaats)	10			10	100,0%
Psychisch geweld (publiek toegankelijke plaats)	19	1	5,3%	18	94,7%
Diefstal gewapenderhand (openbare weg)	2			2	100,0%
Diefstal gewapenderhand (publiek toegank. plaats)	5	1	20,0%	4	80,0%
Diefstal geweld zonder wapen (openbaar vervoer)	1			1	100,0%
Diefstal geweld zonder wapen (openbare weg)	7	2	28,6%	7	100,0%
Diefstal geweld zonder wapen (and. openb. plaats)	1			1	100,0%
Diefstal geweld zonder wapen (pub. toegank. pl.)	15	2	13,3%	13	86,7%
<b>Totaal</b>	<b>NVT</b>	<b>NVT</b>	<b>NVT</b>	<b>NVT</b>	<b>NVT</b>

### FE Andere

Criminele figuur / Leeftijd	Totaal aantal feiten minstens 1 gekende verdachte	Minderjarig	%	Meerderjarig	%
Nepagenten	1			1	100,0%
Terrorisme, extremisme en radicalisme	4	1	25,0%	3	75,0%
Cyberbelaging	78	5	6,4%	73	93,6%
Identiteitsfraude	37	2	5,4%	35	94,6%
<b>Totaal</b>	<b>NVT</b>	<b>NVT</b>	<b>NVT</b>	<b>NVT</b>	<b>NVT</b>





## Deel 2: Niveau FEITVERDACHTEN (telling van het aantal combinaties verdachte-feit)

### 2.1. Aantal feitverdachten volgens het geslacht van de gekende verdachten (Top 5 van hoofdcategorieën)

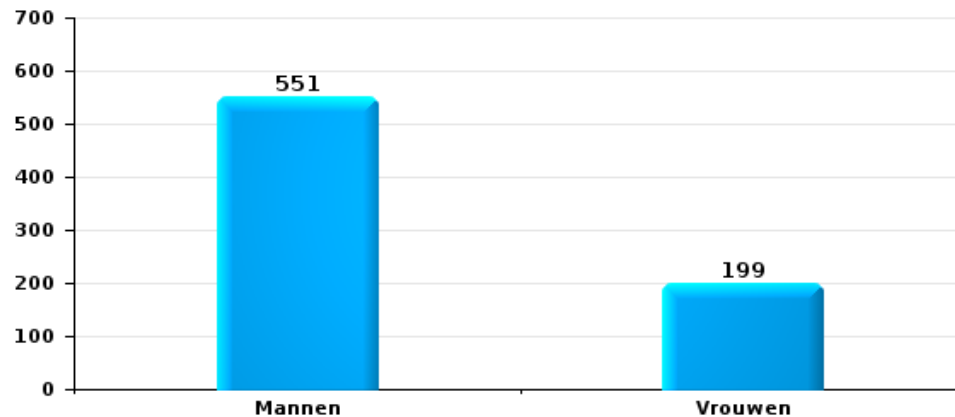
Indien eenzelfde verdachte meerdere feiten heeft gepleegd in de beschouwde periode, dan wordt hij ook meerdere keren geteld (zie ook de methodologische nota)

#### LIMBURG REGIO HOOFDSTAD

2023

#### Diefstal en afpersing

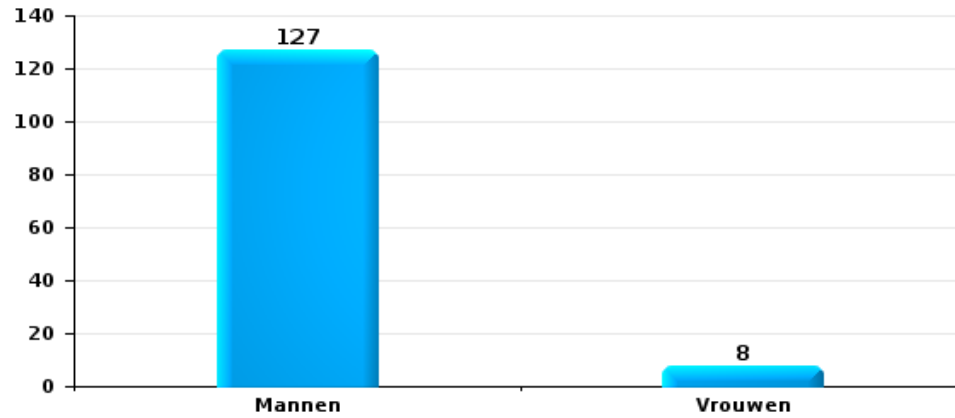
Aantal feitverdachten volgens geslacht





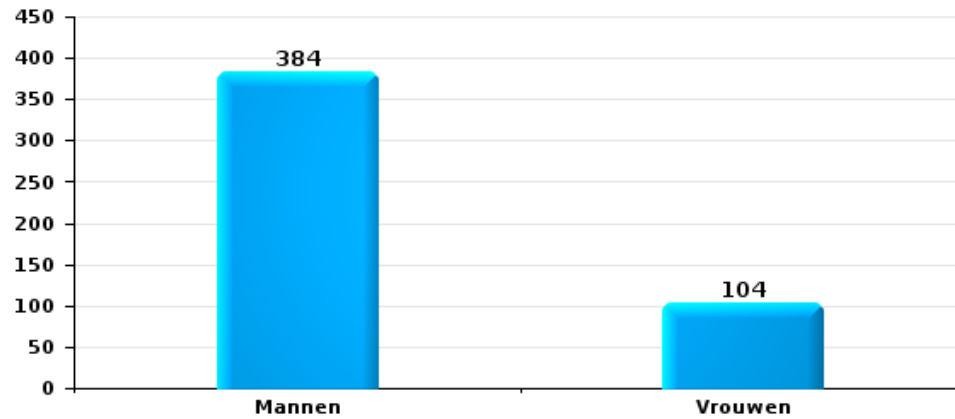
Beschadigen van eigendom

Aantal feitverdachten volgens geslacht



Misdr. tegen de lichamelijke integriteit

Aantal feitverdachten volgens geslacht

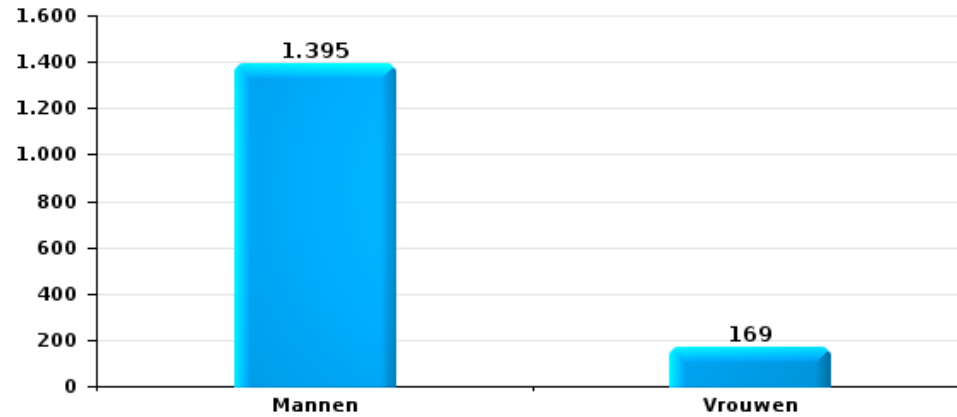






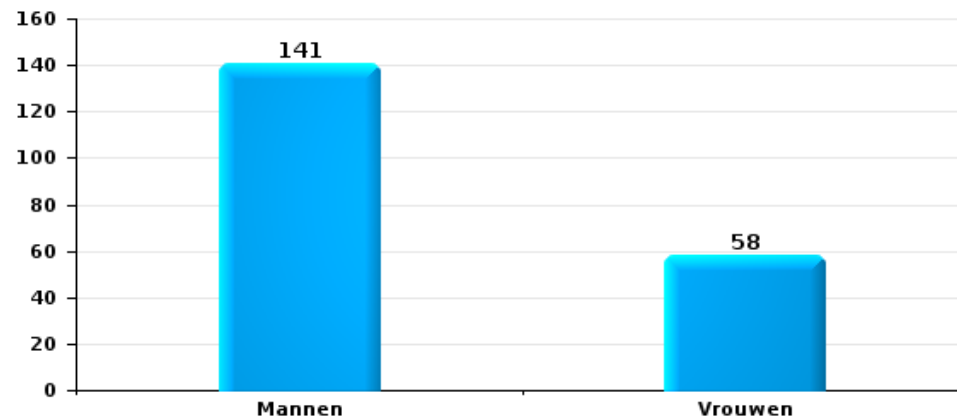
Drugs

Aantal feitverdachten volgens geslacht



Bedrog

Aantal feitverdachten volgens geslacht





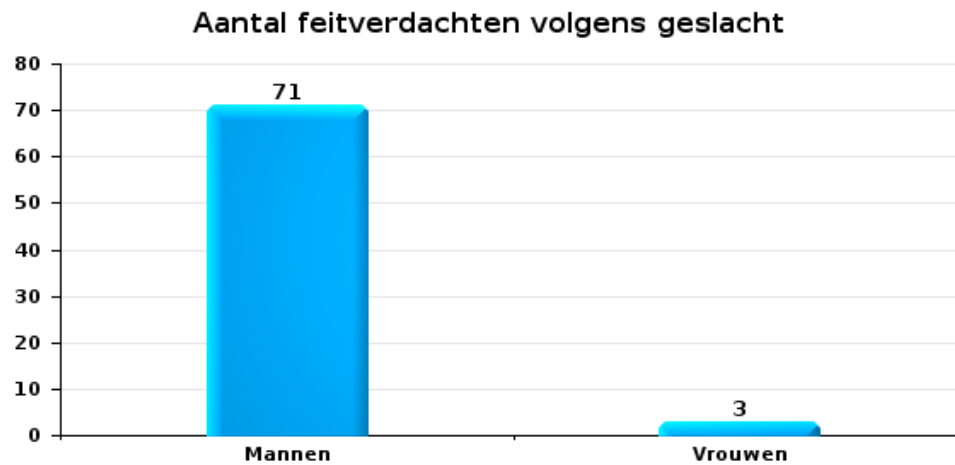
## 2.2. Aantal feitverdachten volgens het geslacht van de gekende verdachten (Top 5 van criminele figuren)

Indien eenzelfde verdachte meerdere feiten heeft gepleegd in de beschouwde periode, dan wordt hij ook meerdere keren geteld (zie ook de methodologische nota)

### LIMBURG REGIO HOOFDSTAD

2023

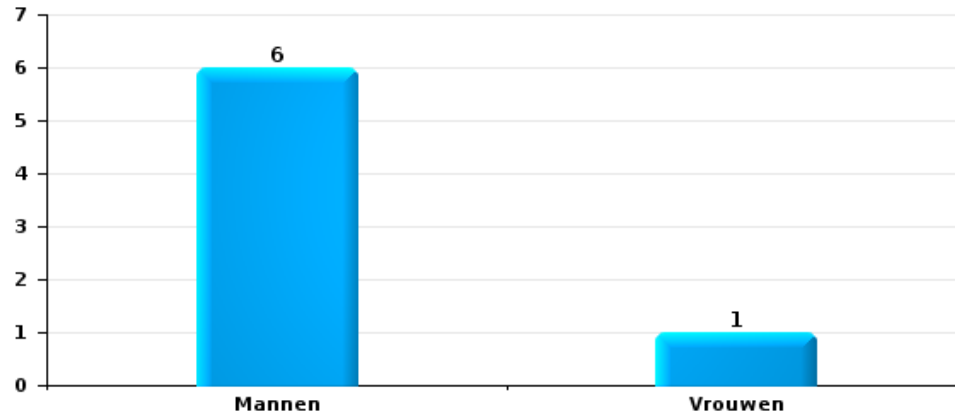
#### Inbraak in gebouw (totaal)





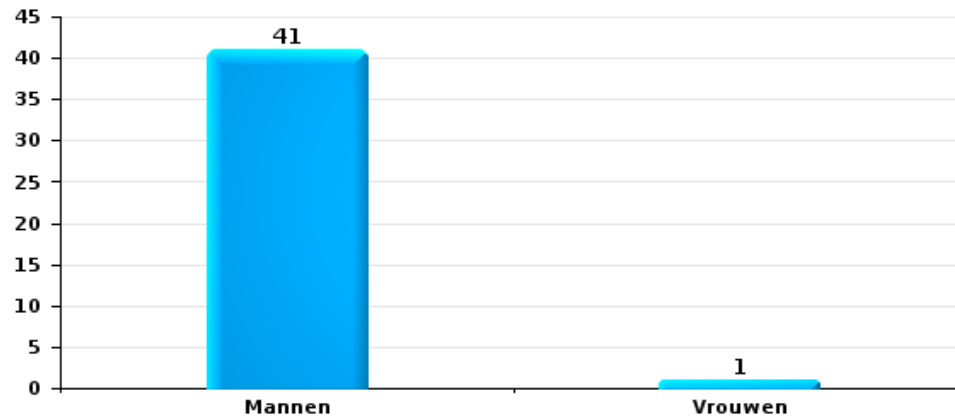
Diefstal uit of aan voertuig

Aantal feitverdachten volgens geslacht



Beschadiging van auto

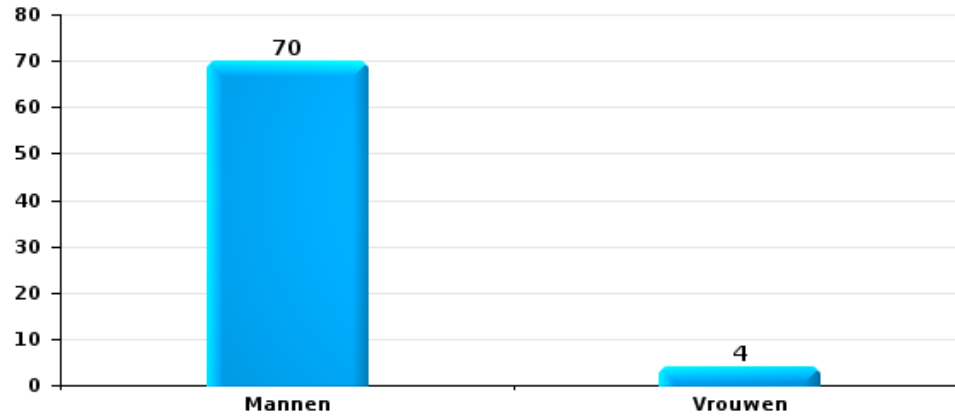
Aantal feitverdachten volgens geslacht





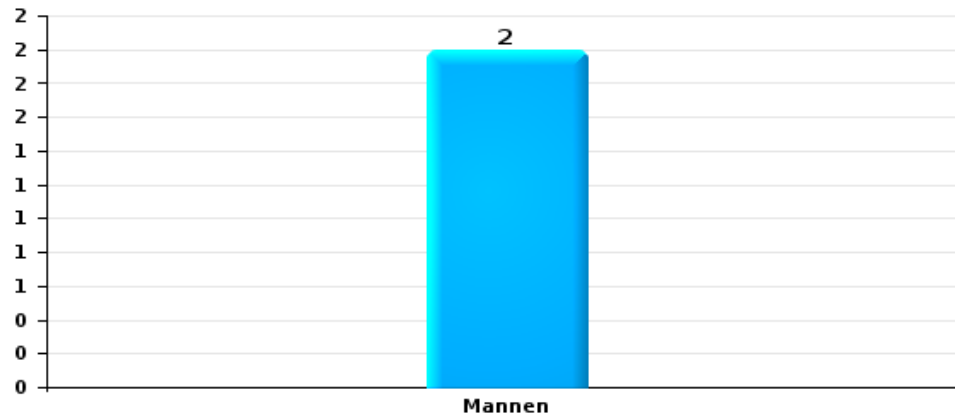
Fietsdiefstal

Aantal feitverdachten volgens geslacht



Zakkenrollerij

Aantal feitverdachten volgens geslacht





### 2.3. Aantal feitverdachten volgens de leeftijd van de gekende verdachten (Top 5 van hoofdcategorieën)

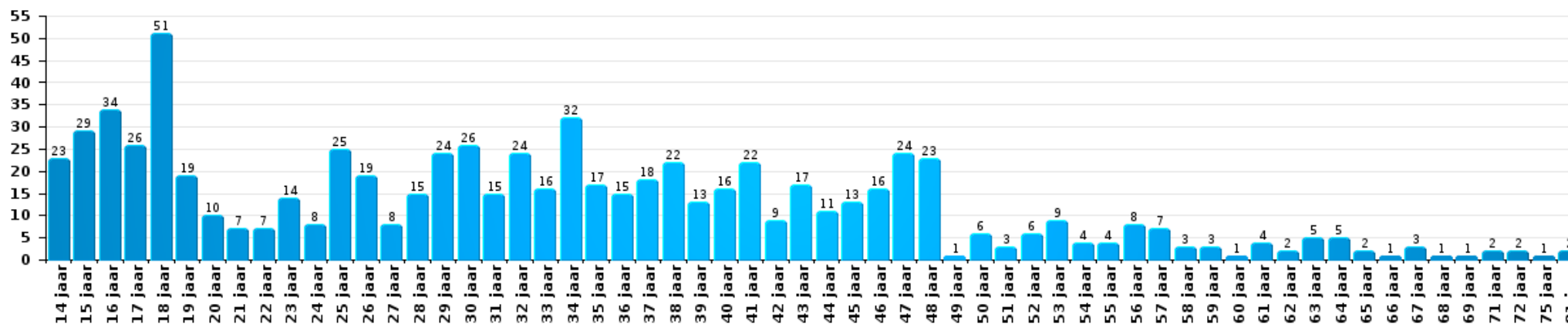
1) Indien eenzelfde verdachte meerdere feiten heeft gepleegd in de beschouwde periode, dan wordt hij ook meerdere keren geteld, al dan niet in dezelfde leeftijdscategorie; 2) Verdachten jonger dan 14 jaar en ouder dan 90 jaar zijn niet weergegeven in de tabel (zie ook de methodologische nota)

#### LIMBURG REGIO HOOFDSTAD

2023

#### Diefstal en afpersing

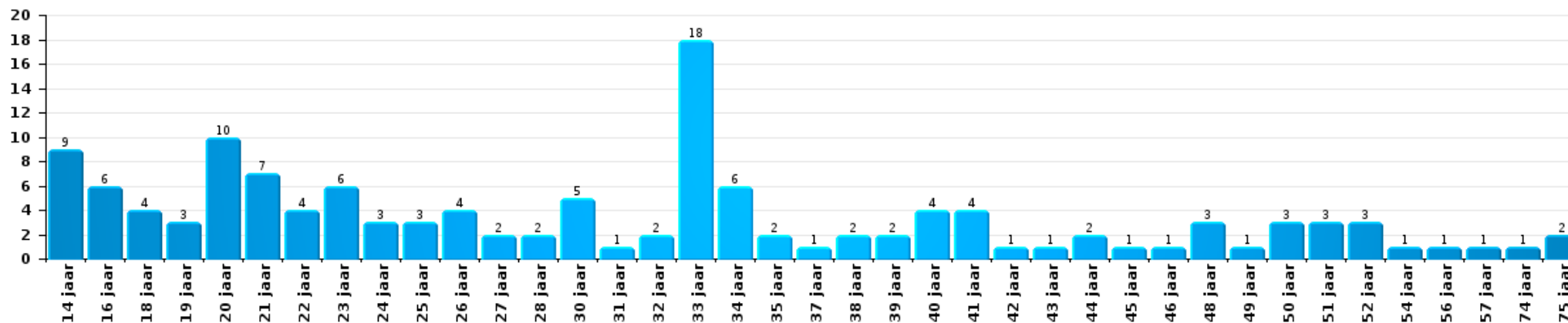
Aantal feitverdachten volgens leeftijd (chronologisch)





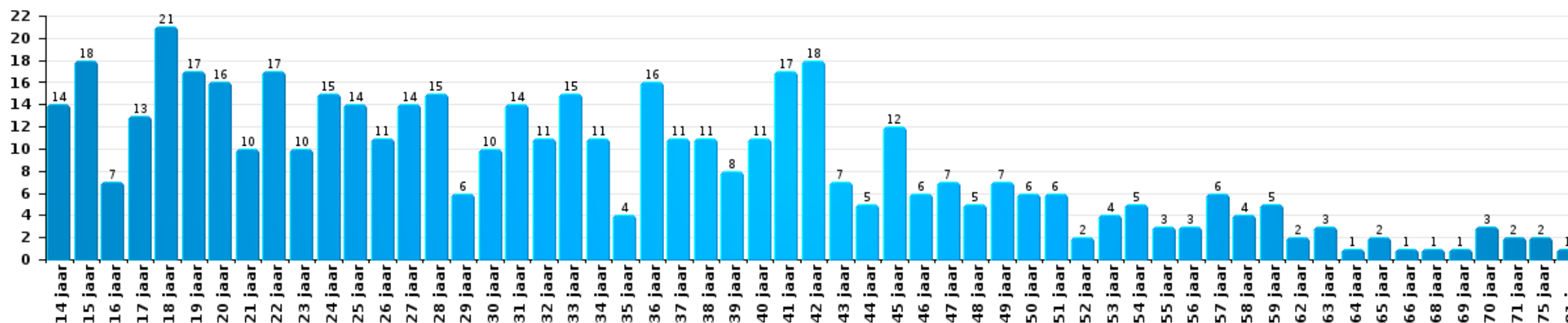
Beschadigen van eigendom

Aantal feitverdachten volgens leeftijd (chronologisch)



Misdr. tegen de lichamelijke integriteit

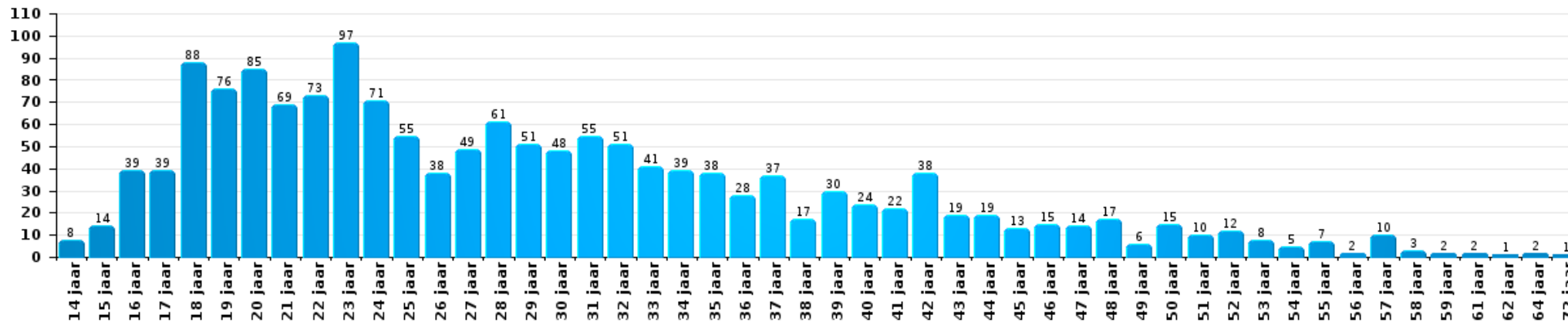
Aantal feitverdachten volgens leeftijd (chronologisch)





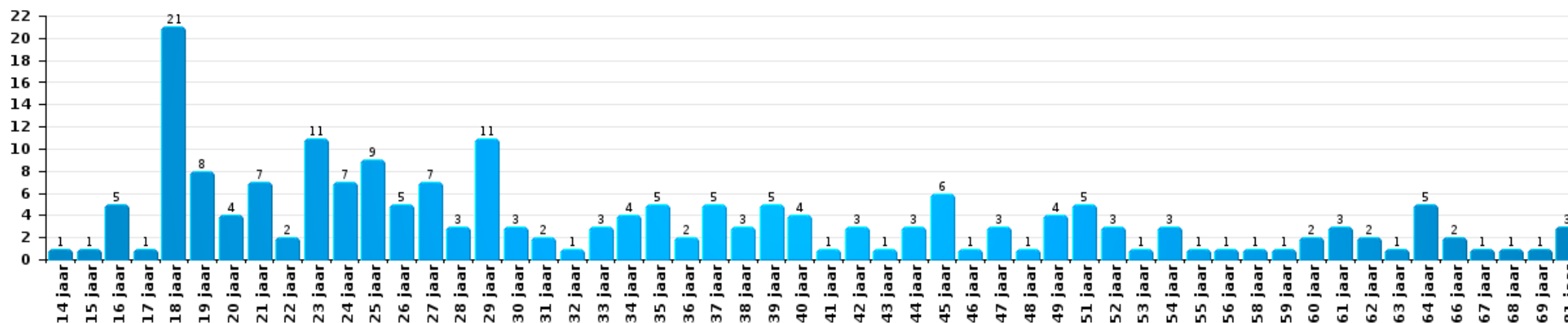
Drugs

Aantal feitverdachten volgens leeftijd (chronologisch)



Bedrog

Aantal feitverdachten volgens leeftijd (chronologisch)





## 2.4. Aantal feitverdachten volgens de leeftijd van de gekende verdachten (Top 5 van criminele figuren)

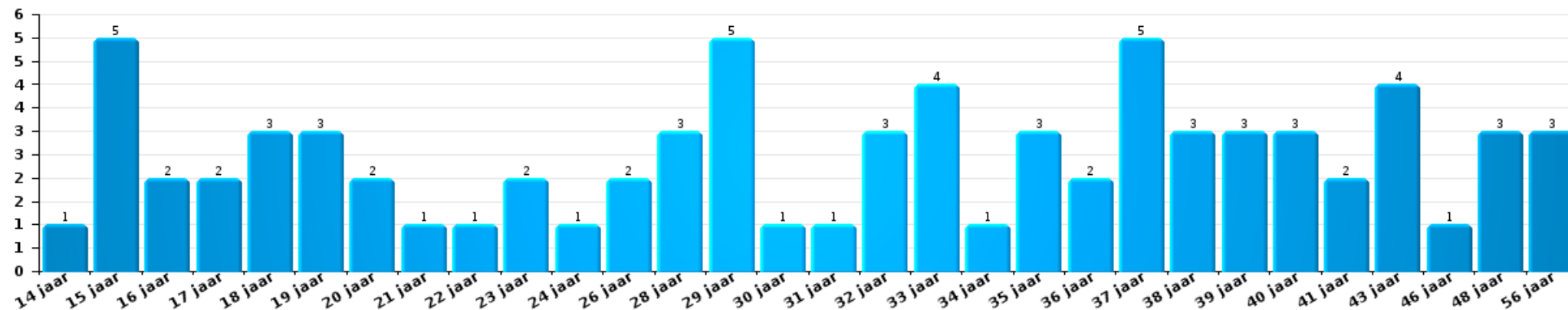
1) Indien eenzelfde verdachte meerdere feiten heeft gepleegd in de beschouwde periode, dan wordt hij ook meerdere keren geteld, al dan niet in dezelfde leeftijdscategorie - 2) Verdachten jonger dan 14 jaar en ouder dan 90 jaar zijn niet weergegeven in de tabel (zie ook de methodologische nota)

### LIMBURG REGIO HOOFDSTAD

2023

#### Inbraak in gebouw (totaal)

Aantal feitverdachten volgens leeftijd (chronologisch)

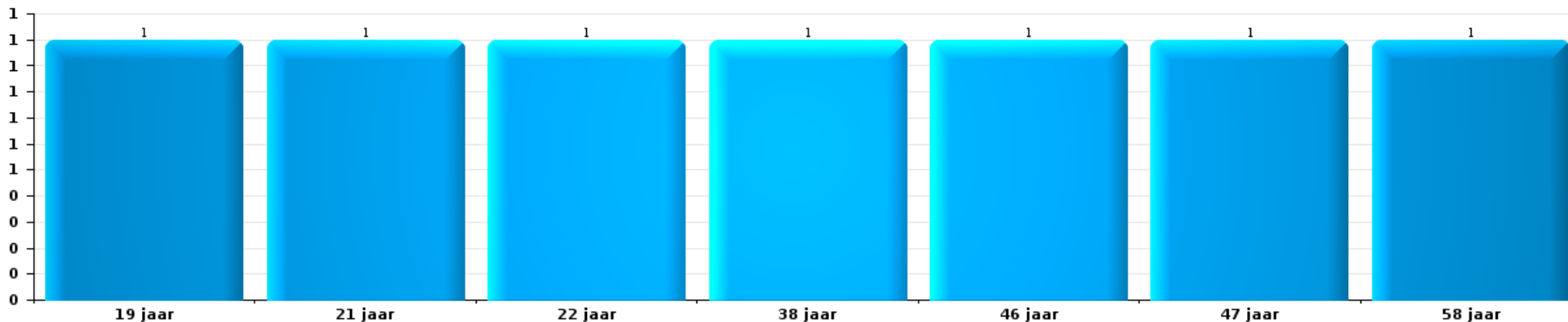






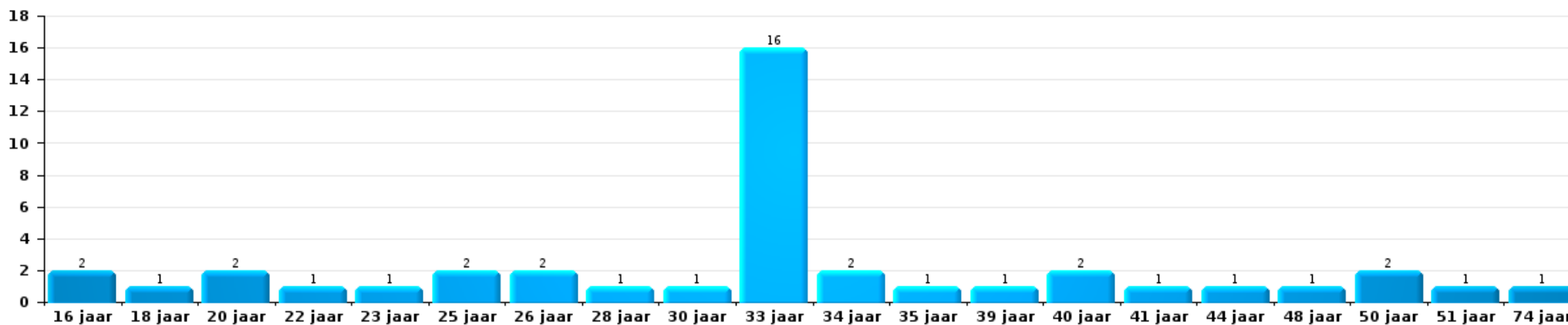
Diefstal uit of aan voertuig

Aantal feitverdachten volgens leeftijd (chronologisch)



Beschadiging van auto

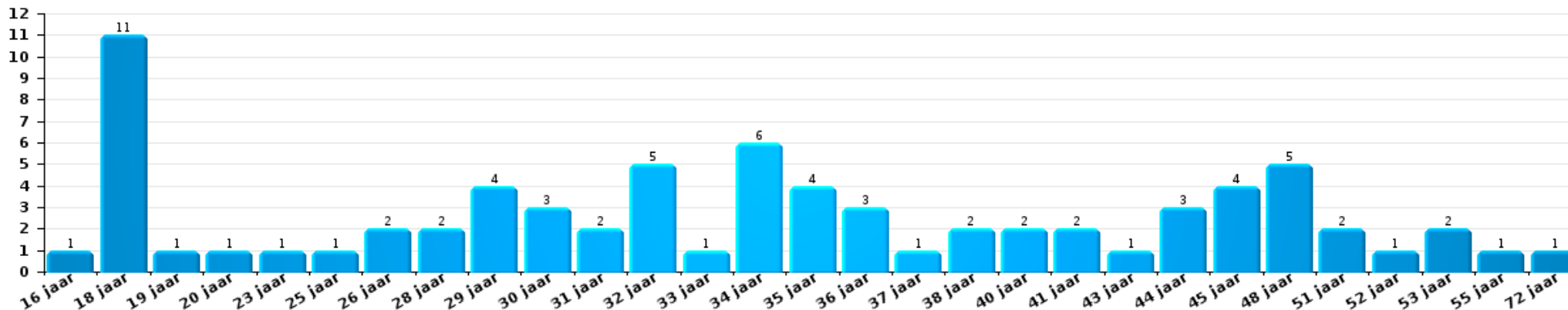
Aantal feitverdachten volgens leeftijd (chronologisch)





Fietsdiefstal

Aantal feitverdachten volgens leeftijd (chronologisch)



Zakkenrollerij

Aantal feitverdachten volgens leeftijd (chronologisch)



# ***POLITIËLE CRIMINALITEITSSTATISTIEKEN***

---

***PLEEGPLAATS: POLITIEZONE***

**LIMBURG REGIO HOOFDSTAD**

***Bijlage I: Detailrapport per misdrijfcategorie  
Strafwetboek***



## LIMBURG REGIO HOOFDSTAD

### Inbreuk Strafwetboek

#### Misd. tegen de lichamelijke integriteit

			2000	2013	2014	2015	2016	2017	2018	2019	2020	2021	2022	2023
<b>Moord</b>	Oudermoord (moord)	Pog.					1							
	Vergiftiging (moord)	Pog.	1	1		2	1					1		
	Andere	Vol.			1	1	1			1				
		Pog.		4	3	3	5	5	1		1	4	3	2
	<b>Subtotaal</b>		<b>1</b>	<b>5</b>	<b>4</b>	<b>6</b>	<b>8</b>	<b>5</b>	<b>1</b>	<b>1</b>	<b>1</b>	<b>5</b>	<b>3</b>	<b>2</b>
<b>Doodslag</b>	Oudermoord (doodslag)	Vol.						1						
		Pog.							1					
	Vergiftiging (doodslag)	Vol.				1			1					
		Pog.									1			
	tgv opzettelijke brandstichting / ontploffing	Pog.	1											
	Niet nader bepaald	Vol.	1		1				1					
	Pog.		1	1				1						
	Vol.			3				1	2		1			
	Pog.		4	5	3	4	8	4	4	6	9	3	3	4
	<b>Subtotaal</b>		<b>2</b>	<b>5</b>	<b>10</b>	<b>3</b>	<b>5</b>	<b>10</b>	<b>10</b>	<b>6</b>	<b>11</b>	<b>3</b>	<b>3</b>	<b>4</b>
<b>Marteling en mishandeling</b>	Foltering	Vol.		1					2				1	1
	Onmenselijke behandeling	Vol.							3	2	2		1	3
	Onterende behandeling	Vol.										1		4
	Niet nader bepaald	Vol.									1			
	<b>Subtotaal</b>		<b>1</b>	<b></b>	<b></b>	<b></b>	<b></b>	<b>5</b>	<b>2</b>	<b>3</b>	<b>1</b>	<b>2</b>	<b>8</b>	
<b>Opz. slagen en/of verwondingen binnen familie</b>	Tussen partners of ex-partners	Vol.	57	195	219	176	186	219	291	268	234	225	244	256
		Vol.	60											
	Bij algemene familiale moeilijkheden	Pog.	1											
	Door de ouders op een minderjarige	Vol.	1	14	16	16	18	20	16	19	18	19	17	26
	Tegen de ouders	Vol.	1	20	19	9	14	25	29	16	29	17	20	34
	Tegen andere bloedverwanten in opgaande of zijlijn	Vol.	1	10	18	8	9	12	15	22	18	11	24	28
	Pog.									1				
	<b>Subtotaal</b>		<b>121</b>	<b>239</b>	<b>272</b>	<b>209</b>	<b>227</b>	<b>276</b>	<b>351</b>	<b>325</b>	<b>300</b>	<b>272</b>	<b>305</b>	<b>344</b>


**Misd. tegen de lichamelijke integriteit**

			2000	2013	2014	2015	2016	2017	2018	2019	2020	2021	2022	2023	
Opz. slagen en/of verwondingen buiten familie	Vechtpartij (=wederzijdse slagen)	Vol.	59	101	85	98	95	108	132	124	130	154	207	187	
		Pog.	1												
	Slagen aan politie-ambtenaar	Vol.	6	6	12	18	18	16	16	16	16	13	20	19	23
		Pog.												2	1
	Op een minderjarige door gezaghebbend persoon	Vol.	5	9	7	10	7	7	3	9	8	8	8	10	9
	Op een minderjarige hoedanigheid dader onbekend	Vol.	7	20	20	17	17	21	20	20	28	18	32	34	53
	Op kwetsbaar persoon door gezaghebbend persoon	Vol.										2	2	1	1
	Op kwetsbaar persoon (hoedanigheid dader onbekend)	Vol.					3	1		1	1	2			4
	Op minderjarige dr samenwonende zonder gezagsrel.	Vol.												1	
	Slagen aan personeel openbaar vervoer	Vol.		2	3	2	4	2		1	2	1	1	5	7
	Slagen aan personeel andere openbare dienst	Vol.		2	5	3	4			1	3	1	4	5	
		Pog.			1										
	Slagen aan medisch beroep	Vol.		1	2	1			3	2		2	2	3	3
	Slagen aan personeel onderwijsinstelling	Vol.		4	3	2	5	4	13	8	1	3	4	4	6
		Pog.			1										
	Slagen aan cipers/veiligheidskorps	Vol.			1	2	1	3	8	2			7	2	2
	Vol.	435	378	396	381	367	385	381	362	215	270	344	355		
Niet nader bepaald	Pog.	8		1	1	1	2	1		1					
	Subtotaal	521	523	537	535	522	552	578	555	393	505	637	651		
Schuldig verzuim	Vol.	2	3	1	1	1	4	4	4	1	4	8	1	3	
	Subtotaal	2	3	1	1	1	4	4	4	1	4	8	1	3	
Andere opzet. misd. tg. lichamelijke integriteit	Onthouding verzorging van kind/kwetsbaar persoon	Vol.	1	1		1	1			2	1	1	2		
	Verlaten kind of kwetsbaar persoon	Vol.			1										
	Achterlaten van een kind in behoeftige toestand	Vol.			1		2		1	1	1	1			
	Toediening van schadelijke stoffen	Vol.		3	2	1	3	2	3	2	7	4	14	4	
		Pog.						1							
	Vergiftiging voedingswaren	Vol.							1						
	Kwaadwillige belemmering van het verkeer	Vol.	23	11	14	16	11	14	12	11	10	7	17	10	
	Feitelikheden en lichte geweld daden	Vol.	17	14	11	11	12	8	16	7	4	6	7	7	
	Subtotaal	41	29	29	29	29	25	33	23	23	19	40	21		



### Misd. tegen de lichamelijke integriteit

			2000	2013	2014	2015	2016	2017	2018	2019	2020	2021	2022	2023
Onopzet. misd. tg. lichamelijke integriteit	Onopzettelijk doden	Vol.				1				1				
	Onopzettelijke slagen en/of verwondingen	Vol.	19	17	19	8	7	3	15	3	3	4	9	5
	Onopzettelijke toediening van schadelijke stoffen	Vol.											2	
	Verzuim van onderhoud kind of kwetsbaar persoon	Vol.		4		1								
	Veroorzaken van een treinongeval	Pog.			1									
	Hondenbeet	Vol.	1	5	14	9	6	10	10	11	16	20	8	13
	Niet nader bepaald	Vol.					1							
		Subtotaal		20	26	34	20	14	13	25	15	19	24	19
	Totaal		708	831	887	803	806	885	1.007	928	754	837	1.010	1.051

### Misd. tegen de persoonlijke vrijheid

			2000	2013	2014	2015	2016	2017	2018	2019	2020	2021	2022	2023
Gijzeling	Vol.			1	1	1	1			2				
	Subtotaal			1	1	1	1			2				
Ontvoering van minderjarige of kwetsbaar persoon	Ouderlijke ontvoering	Vol.		3	2	4	6	2	1	1	3		3	3
		Pog.		1							1		1	
	Andere ontvoering	Vol.	3	1	2	1	2				2	1		
		Pog.		1	4	1	4	2	1	2	1		2	3
	Subtotaal		3	6	8	6	12	4	2	3	7	1	6	6
Vrijheidsberoving door particulier		Vol.	2	9	15	4	8	4	12	4	10	8	11	12
		Pog.		1					1	1			2	
		Subtotaal	2	10	15	4	8	4	13	5	10	8	13	12
	Totaal		5	17	24	11	21	8	15	10	17	9	19	18

### Zedenmisdrijven

			2000	2013	2014	2015	2016	2017	2018	2019	2020	2021	2022	2023
Verkrachting zonder de dood tot gevolg	Slachtoffer <10j	Vol.	4	1	6	2	3	3	5	4	5	2	1	
		Pog.							1					
	Slachtoffer 10j - 14j	Vol.	2	5	4	4	2	4	4	4	2	4	6	3
		Pog.				1								
	Slachtoffer 14j - 16j	Vol.	1	5	4	7	9	10	5	5	3	3	5	
		Pog.		1										



## Zedenmisdrijven

		2000	2013	2014	2015	2016	2017	2018	2019	2020	2021	2022	2023
Slachtoffer 16j - 18j	Vol.	1	5	5	7	4	5	4	8	5	2	1	
	Pog.							1	1				
	Vol.	7	20	19	17	21	14	27	26	23	20	13	
	Pog.	1	1	1	3	3	3	1	3			3	
Slachtoffer meerderjarig	Vol.			1	1	1			1				
Slachtoffer leeftijd onbekend	Vol.												
	Subtotaal	16	38	40	42	43	39	48	48	40	35	21	
Verkrachting met gevolg onbekend	Vol.	7		1	3				1				
	Subtotaal	7		1	3				1				
Verkrachting zonder de dood tot gevolg (nwSSW)	Slachtoffer <16j	Vol.									1	10	17
	Slachtoffer 16j - 18j	Vol.										2	4
	Slachtoffer meerderjarig	Vol.							1	1	1	19	35
		Subtotaal								1	2	31	56
Aanranding eerbaarheid met dood tot gevolg	Slachtoffer < 16j	Vol.							1				
	Subtotaal								1				
Aanranding eerbaarheid met geweld / bedreiging	Slachtoffer < 16j	Vol.	1	4	7	5	6	7	5	2	3	3	1
	Pog.						1			1			
	Slachtoffer 16j - 18j	Vol.	1	3	4	2	2	2	2	5		2	
	Vol.	5	18	13	15	20	29	10	13	19	10	3	
	Pog.		1			1	1		2				
	Subtotaal	7	26	24	22	29	40	17	22	23	15	4	
Aanranding eerbaarheid zonder geweld / bedreiging	Slachtoffer < 16j	Vol.	7	23	23	27	19	26	25	17	30	11	7
	Pog.		1		1	2	1	2			1		
	Slachtoffer 16j - 18j	Vol.		6	8	4	4	6	8	6	4	7	
	Vol.	3	7	5	7	11	22	12	13	9	16	6	
	Pog.			2	1	1						1	
	Subtotaal	10	37	38	40	37	55	47	36	43	35	14	
Aanranding eerbaarheid niet nader bepaald	Vol.	13	1	1	2								
	Subtotaal	13	1	1	2								
Aantasting seksuele integrit. zonder dood (nwSSW)	Slachtoffer <16j	Vol.										21	22
	Slachtoffer 16j - 18j	Vol.									1	7	10
	Slachtoffer meerderjarig	Vol.							2			15	23
		Subtotaal								2	1	43	55



## Zedenmisdrijven

				2000	2013	2014	2015	2016	2017	2018	2019	2020	2021	2022	2023
Kinderpornografie	Bezit	Vol.	2	8	7	8	9	18	5	10	9	6	2		
	Verspreiding	Vol.	1	5	9	10	8	21	18	31	22	28	2		
		Pog.			1										
	Toegang kinderporno via technologie	Vol.			1				7	2	1	1	9	2	
	Niet nader bepaald	Vol.			2				2						
		Subtotaal	3	13	20	18	17	41	30	43	32	35	13	2	
Pornografie		Vol.			2	2	2	1	1		1		1		
		Subtotaal			2	2	2	1	1		1		1		
Aanzetting tot ontucht	Slachtoffer minderjarig	Vol.		6	8	1	5	5	6	4	10	2	4		
		Pog.								1					
	Slachtoffer meerderjarig	Vol.		2	1						1	2			
	Leeftijd slachtoffer onbekend	Vol.			1				2	1			1		
	Reclame via ICT voor ontucht	Vol.					1			1	1	1			
	Andere reclame voor ontucht	Vol.	2	1							2				
	Niet nader bepaald	Vol.					1								
		Subtotaal	2	9	10	1	7	5	8	9	12	5	5		
Uitbuiting van iemands ontucht	Slachtoffer minderjarig	Vol.			1		1				3	2			
	Slachtoffer meerderjarig	Vol.	2	2	1	3	2		4	7	5	3	1		
	Leeftijd slachtoffer niet nader bepaald	Vol.	1												
	Leeftijd slachtoffer onbekend	Vol.	3				1		6	1					
		Subtotaal	6	2	2	3	4		10	8	8	5	1		
Openbare zedenschennis	Handelingen (exhibitionisme, enz.)	Vol.	15	27	21	22	9	31	18	25	30	26	19		
	Geschriften, afbeeldingen, voorwerpen	Vol.	9	2	4	5	15	16	7	11	18	17	11		
		Pog.									1				
	Schunnigheden in het openbaar	Vol.				1									
	Exhibitionisme (nwSSW)	Vol.											2	26	
	Extreem pornograf. of gewelddadige inhoud (nwSSW)	Vol.													1
	Niet nader bepaald	Vol.	3												
		Subtotaal	27	29	25	28	24	47	25	36	49	43	32	27	
Voyeurisme	Observatie/opname van naaktheid of intimiteit	Vol.			1		6	5	3	7	10	3	2		
		Pog.							1						
	Verspreiding opname naaktheid of intimiteit	Vol.						6	3	2	6	7	3		
		Pog.									1				
			Subtotaal			1		6	11	7	9	17	10	5	





## Zedenmisdrijven

			2000	2013	2014	2015	2016	2017	2018	2019	2020	2021	2022	2023
Voyeurisme rechtstreeks (nwSSW)	Slachtoffer <16j	Vol.											2	
	Slachtoffer meerderjarig	Vol.											2	1
	<b>Subtotaal</b>												<b>4</b>	<b>1</b>
Voyeurisme via technisch/ander hulpmiddel (nwSSW)	Slachtoffer <16j	Vol.												3
	Slachtoffer 16j - 18j	Vol.											2	2
	Slachtoffer meerderjarig	Vol.									1	5	1	1
<b>Subtotaal</b>											<b>1</b>	<b>7</b>	<b>6</b>	
Verspreiding van seksueel getinte inhoud (nwSSW)	Slachtoffer <16j	Vol.											2	4
	Slachtoffer 16j - 18j	Vol.												2
	Slachtoffer meerderjarig	Vol.											2	1
<b>Subtotaal</b>												<b>4</b>	<b>7</b>	
Versprei. seks. inhoud kwaad opzet/winst (nwSSW)	Slachtoffer <16j	Vol.											1	5
	Slachtoffer 16j - 18j	Vol.											1	6
	Slachtoffer <16j	Pog.												1
	Slachtoffer meerderjarig	Vol.											6	8
		Pog.												1
<b>Subtotaal</b>												<b>8</b>	<b>21</b>	
Grooming (contact via ICT met minderjarige < 16 j)		Vol.				3	3			1	1	5	3	
<b>Subtotaal</b>						<b>3</b>	<b>3</b>			<b>1</b>	<b>1</b>	<b>5</b>	<b>3</b>	
Grooming offline - zonder ICT (nwSSW)	Slachtoffer <16j	Vol.												2
<b>Subtotaal</b>														<b>2</b>
Grooming online - met ICT (nwSSW)	Slachtoffer <16j	Vol.										1	5	8
	Slachtoffer 16j - 18j	Vol.												1
<b>Subtotaal</b>												<b>1</b>	<b>5</b>	<b>9</b>
Seks. uitbuiting minderjarigen-prostitutie (nwSSW)	Aanzetten plegen van ontucht/prostit. (nwSSW)	Vol.												2
<b>Subtotaal</b>														<b>2</b>
Beelden seksueel misbruik minderjarigen (nwSSW)	Productie/verspreid. beelden seks. misbr. (nwSSW)	Vol.										1	5	9
	Bezitten/verwerven beelden seks. misbruik (nwSSW)	Vol.											2	5
	Toegang tot beelden seks. misbruik (nwSSW)	Vol.												1
<b>Subtotaal</b>												<b>1</b>	<b>7</b>	<b>15</b>
Misbruik van prostitutie - meerderjarige (nwSSW)		Vol.												6
<b>Subtotaal</b>														<b>6</b>
<b>Totaal</b>			<b>91</b>	<b>155</b>	<b>164</b>	<b>161</b>	<b>172</b>	<b>242</b>	<b>193</b>	<b>213</b>	<b>230</b>	<b>194</b>	<b>208</b>	<b>209</b>



## Zedenmisdrijven

## Misd. tegen andere morele waarden en gevoelens

		2000	2013	2014	2015	2016	2017	2018	2019	2020	2021	2022	2023
Belaging	Pesterij per telefoon (OLD)	Vol.											
		Vol.	327	265	258	213	227	217	248	276	258	240	240
	Subtotaal		327	265	258	213	227	217	248	276	258	240	240
Grafschennis		Vol.	5	1	2	7	5	1	4	3			2
	Subtotaal		5	1	2	7	5	1	4	3			2
Schending van het beroepsgeheim		Vol.	2	2	4	4	2	5	3	6	3	6	2
	Subtotaal		2	2	4	4	2	5	3	6	3	6	2
Schending van de eer	Laster en eerroof	Vol.	49	53	59	50	59	43	60	58	53	51	67
	Lasterlijke aangifte	Vol.	4	6	7	2	1		6	1	5	3	4
	Lasterlijke aantijging	Vol.	9	12	14	9	6	11	7	8	18	5	3
	Kwaadwillige ruchtbaarmaking	Vol.	1	4	2	5		2	5	3	1	3	3
	Beledigingen (Wanbedrijf)	Vol.	33	18	22	29	30	15	24	25	38	46	30
	Niet nader bepaald	Vol.		1		1	1						
	Subtotaal		96	94	104	96	97	71	102	95	115	108	107
Persoonlijke levenssfeer	Heimelijke nachtelijke binnendringing	Vol.		1	1					1		1	1
	Woonstschennis door particulier	Vol.	12	10	17	26	15	20	17	21	14	20	25
		Pog.	1										
	Schending van het briefgeheim	Vol.	2	2	1	2	7	2	2	5	2	2	8
Subtotaal		15	13	19	28	22	22	19	27	16	23	34	
Nachtlawaai		Vol.	7	1		1	4	2		3	3	2	
	Subtotaal		7	1		1	4	2		3	3	2	
Misbruik van gegevens uit strafdossier		Vol.	1										
	Subtotaal		1										
Schenden van communicatie door particulier		Vol.	1	3	1	3	4			1	2		6
	Subtotaal		1	3	1	3	4			1	2		6
Misbruik zwakheden personen		Vol.		2		2	1	1	4	1	3	3	2
	Subtotaal			2		2	1	1	4	1	3	3	2
Privacy minderjarige: publicatie van de identiteit		Vol.								1			
	Subtotaal									1			
Privacy zeden: publicatie identiteit slachtoffer		Vol.					1	1	1	1	1	2	5
	Subtotaal						1	1	1	1	1	2	5



### Misdr. tegen andere morele waarden en gevoelens

		2000	2013	2014	2015	2016	2017	2018	2019	2020	2021	2022	2023
Cyberlokking (lokken van minderjarige via ICT)	Vol.				1	2			2		2	2	3
	Pog.								1				
	Subtotaal				1	2			3		2	2	3
Aantrekken/gebruiken van kind of kwetsbaar persoon	Vol.					1	1			1	2		
	Pog.							1					
	Subtotaal					1	1	1		1	2		
Bezetting andermans goed (kraken)	Binnendringen/bezetten/verblijven (niet bewoond)	Vol.						3	4	24	5	2	28
		Pog.							1				
	Binnendringen/bezetten/verblijven (bewoond)	Vol.											3
	Subtotaal							3	5	24	5	2	31
Totaal		183	454	381	389	357	364	324	389	439	410	388	432

### Misdr. tegen het juridisch statuut van het kind

		2000	2013	2014	2015	2016	2017	2018	2019	2020	2021	2022	2023
Niet-afgeven van kinderen	Door de ouders	Vol.	2				1		1				7
	Door persoon ermee belast	Vol.					1	1					
	Subtotaal	2	1		2		2	1	1				7
Totaal		2	1		2		2	1	1				7

### Diefstal en afpersing

		2000	2013	2014	2015	2016	2017	2018	2019	2020	2021	2022	2023	
Diefstal met vzo	Met geweld	Vol.	64	60	64	87	41	30	33	22	20	31	35	26
		Pog.	12	12	6	14	9	12	12	8	3	9	6	5
	Zonder geweld	Vol.	967	1.162	1.092	1.047	941	850	693	535	348	379	529	438
		Pog.	333	508	518	518	464	388	327	312	199	199	213	212
Subtotaal		1.376	1.742	1.680	1.666	1.455	1.280	1.065	877	570	618	783	681	



### Diefstal en afpersing

				2000	2013	2014	2015	2016	2017	2018	2019	2020	2021	2022	2023
Diefstal zonder vzo	Met geweld	Vol.	16	60	63	67	40	35	31	26	28	21	28	37	
		Pog.	3	8	5	9	4	4	3	4	3	6	4	6	
	Zonder geweld, Zakkenrollerij	Vol.	111	730	387	342	420	319	266	249	66	73	151	86	
		Pog.	1	2	1	1	5	1	1	1		2		1	
	Zonder geweld, Gebruiksdiefstal	Vol.	3	2	2	2	1	6	3	5	1	5	5	3	
	Zonder geweld, Huisdiefstal	Vol.	25	49	48	45	61	46	53	41	23	33	40	56	
		Pog.		1			2								
	Zonder geweld	Vol.	2.721	2.798	2.255	2.316	2.223	2.022	1.814	1.670	1.055	1.114	1.578	1.465	
		Pog.	37	55	49	47	41	41	49	33	21	21	32	45	
	Subtotaal			2.932	3.705	2.810	2.829	2.797	2.474	2.220	2.029	1.197	1.275	1.838	1.699
Diefstal niet nader bepaald	Vol.	1.720	10	7	10	3	1	3		4		2	2		
	Pog.	595			3										
	Subtotaal	2.315	10	7	13	3	1	3		4		2	2		
Afpersing	Vol.	17	27	26	20	32	19	16	18	25	27	41	34		
	Pog.	4	11	4	9	4	3	8	14	4	8	15	19		
	Subtotaal	21	38	30	29	36	22	24	32	29	35	56	53		
Vervaardiging valse sleutels	Vol.	1													
	Subtotaal	1													
Moeskoperij	Vol.	1													
	Subtotaal	1													
Totaal			6.646	5.495	4.527	4.537	4.291	3.777	3.312	2.938	1.800	1.928	2.679	2.435	

### Bedrog

				2000	2013	2014	2015	2016	2017	2018	2019	2020	2021	2022	2023
Witwassen	Vol.		9	12	6	9	5	31	14	36	30	28	27		
	Subtotaal		9	12	6	9	5	31	14	36	30	28	27		
Heling	Gewone heling	Vol.	13	20	16	19	6	8	9	11	9	5	11	6	
		Pog.		1	1				1						
	Gekwalificeerde heling	Vol.	6	1	5	2		1	2	3	1	1	2		
		Pog.	8		1					1		1	1		
	Niet nader bepaald	Pog.	2												
Subtotaal			29	22	23	21	6	9	11	16	10	7	14	6	



### Bedrog

			2000	2013	2014	2015	2016	2017	2018	2019	2020	2021	2022	2023	
Flessentrekkerij	Brandstof / smeeroilie	Vol.	18	13	13	12	20	10	11	9	1	5	1	7	
	Dranken en spijzen	Vol.	4	6	2	12	5	2	4	11	12	1	4	14	
	Huurrijtuig	Vol.	10	7	2	3	2	7	7	4	5	5	2	8	
	Logies	Vol.	4	2	7			1		3	4		1	1	
	Niet nader bepaald	Vol.	3												
		Subtotaal		39	28	24	27	27	20	22	27	22	11	8	30
Private omkoping	Vol.								1	1					
	Subtotaal								1	1					
Verduistering en bedrieglijke vernietiging	Bedrieglijke verberging	Vol.	41	28	24	23	29	25	31	22	25	24	34	49	
	Van geld, papieren, enz.	Vol.		1	2	3	3	1	4	1	3	3	1	1	
	Van in beslag genomen voorwerpen	Vol.		2	2	4	2	1		1	2	2			
	Van roerende goederen van echtgenoten	Vol.				1									
	Van nalatenschap	Vol.		1								1			
	Niet nader bepaald	Vol.	4	3	2	3	1	1	2		1	1			
	Subtotaal		45	35	30	34	35	28	37	24	31	31	35	50	
Oplichting	Internetfraude	Vol.		89	135	163	162	184	255	370	406	412	342	404	
		Pog.		22	21	29	24	21	48	37	24	14	17	16	
	Oplichting zonder internet	Vol.	2	80	95	86	88	85	110	83	57	69	88	118	
		Pog.		12	17	26	15	13	20	11	9	1	7	8	
	Niet nader bepaald	Vol.	136												
		Pog.	12												
	Subtotaal		150	203	268	304	289	303	433	501	496	496	454	546	
Bedriegerij	Verkochte waren / geleverd werk	Vol.	2	6	2	1	3				1	1			
		Pog.		1											
	Munten	Vol.	1												
	Frauduleuze overdracht van wissels	Vol.							1						
	Frauduleuze overdracht van facturen	Vol.	2												
	Subtotaal		5	7	2	1	3		1		1	1			
Misbruik van vertrouwen en verwante misdr.	Misbruik van vertrouwen	Vol.	93	98	80	90	79	79	96	81	76	66	83	80	
		Pog.	1		1			1		1				1	
	Misbruik van zwakheden	Vol.	3	4	4	5	2	6	8	6	5	6	3	3	
	Subtotaal		97	102	85	95	81	86	104	88	81	72	86	84	

Bedrog

			2000	2013	2014	2015	2016	2017	2018	2019	2020	2021	2022	2023
Misbruik van maatschappelijk vermogen	Door vennootschappen	Vol.					1	4	1	1		1	2	3
	Door VZW	Vol.	1	1										
	Niet nader bepaald	Vol.		1	1		1			1				
	Andere	Vol.					3	1	2	1				1
		Subtotaal	1	2		1	1	8	2	4	1	1	2	4
Misdr. ivm insolventie	Door derden	Vol.		1	1		1	2	1	4	2	2	13	4
	Door de schuldenaar	Vol.		1	4	6	4	9	12	28	29	16	19	15
	Niet nader bepaald	Vol.	3	26	21	19	7	3	2	1	5	4	2	1
		Subtotaal	3	28	26	25	12	14	15	33	36	22	34	20
Bedrieglijk onvermogen		Vol.	1	4	6	1	1	1	1	4	1	3	3	
		Subtotaal	1	4	6	1	1	1	1	4	1	3	3	
Ongedekte cheques		Vol.	33	1		1								
		Pog.	2											
		Subtotaal	35	1		1								
		Totaal	405	441	476	516	464	474	658	712	715	674	664	767

Beschadigen van eigendom

			2000	2013	2014	2015	2016	2017	2018	2019	2020	2021	2022	2023	
Opzettelijke brandstichting	In een bewoonde plaats (bij dag)	Vol.		1		1	3	1	3	3	2	1	1	1	
		Pog.	1		1				1					1	
	In een bewoonde plaats (bij nacht)	Vol.	1	9	6	3	1	3	1	1	2	3	5	4	9
		Pog.		1									1		
	in een bewoonde plaats (onbepaald tijdstip)	Vol.			1										
	In een andere plaats (bij dag)	Vol.	3	9	5	11	6	9	8	8	9	10	9	8	10
		Pog.	1				1						1	1	
	In een andere plaats (bij nacht)	Vol.	3	13	16	6	18	13	19	19	11	12	10	12	9
		Pog.								2				1	
	In een andere plaats (onbepaald tijdstip)	Vol.	3	5	3	2	3	2	4	4	4		1	4	1
		Pog.						3							
	Niet nader bepaald	Vol.	13							1	2				
		Pog.	1												
			Subtotaal	26	38	32	23	32	31	39	31	27	28	32	30



### Beschadigen van eigendom

			2000	2013	2014	2015	2016	2017	2018	2019	2020	2021	2022	2023
Opzettelijke vernieling door ontploffing	In een bewoonde plaats (bij nacht)	Vol.					1							
	In een andere plaats (bij dag)	Vol.			2			3		1				
	In een andere plaats (bij nacht)	Vol.		2		2	2	1	1	1	1	1		
	In een andere plaats (onbepaald tijdstip)	Vol.		2										
		Subtotaal		4		4	3	4	1	2	1	1		
Onopzettelijke brandstichting		Vol.	45	23	35	51	54	44	65	42	33	34	28	21
		Pog.	1											
		Subtotaal	46	23	35	51	54	44	65	42	33	34	28	21
Vernieling, onbruikbaarmaking, beschadiging	Met vzo	Vol.	50	9	20	20	14	14	10	4	2	2	2	3
	Vernieling van landbouwgoederen	Vol.		1	1	2	2	1	1	2	3			1
		Pog.	1											
	Niet nader bepaald	Vol.	266	1	1		1		1					
		Pog.	2											
		Subtotaal	319	11	22	22	17	15	12	6	5	2	2	4
Vandalisme		Onb.	3											
	Op voertuigen	Vol.	301	593	543	508	413	480	377	381	292	301	330	338
		Pog.	1					1	1				1	
	Op andere roerende goederen	Vol.	444	92	106	111	70	114	99	98	69	87	91	75
		Pog.	1											
	Graffiti	Vol.	6	26	21	90	51	30	31	24	20	18	47	21
	Andere vernielingen op onroerende goederen	Vol.	132	384	346	371	361	364	360	300	260	294	258	332
	Pog.			1										
	Beschadiging van afsluiting	Vol.	10	18	14	22	19	16	9	14	8	8	14	17
		Subtotaal	898	1.113	1.031	1.102	914	1.005	877	817	649	708	741	783
		Totaal	1.289	1.189	1.120	1.202	1.020	1.099	994	898	715	773	803	838

### Misd. tegen de veiligheid van de staat

			2000	2013	2014	2015	2016	2017	2018	2019	2020	2021	2022	2023
Inwendige staatsveiligheid		Vol.							1					
		Subtotaal							1					
Uitwendige staatsveiligheid		Vol.					1							
		Subtotaal					1							



### Misd. tegen de veiligheid van de staat

			2000	2013	2014	2015	2016	2017	2018	2019	2020	2021	2022	2023
Terrorisme	Terroristische groep	Vol.				3	6	3	3		1		1	1
	Verspreiden boodschap die aanzet tot terrorisme	Vol.				2				1				1
		Subtotaal				5	6	3	3	1	1		1	2
		Totaal				5	7	3	4	1	1		1	2

### Misd. tegen de openbare veiligheid

			2000	2013	2014	2015	2016	2017	2018	2019	2020	2021	2022	2023	
Criminele organisatie		Vol.		2	5	1	3	3	5	3	6	4	4	2	
		Subtotaal		2	5	1	3	3	5	3	6	4	4	2	
Vereniging van misdadigers		Vol.	2	20	13	22	25	31	26	19	23	20	17	23	
		Subtotaal	2	20	13	22	25	31	26	19	23	20	17	23	
Ontvluchting van gevangenen	Gewone ontvluchting	Vol.	4	1	2	1	1				2	3		2	
		Pog.			1										1
	Gekwalificeerde ontvluchting	Vol.	1			1									
		Pog.			1						1				
	Niet teruggekeerd uit verlof	Vol.		50	30	31	18	20	22	20	17	13	33	26	
	Niet naleving elektronisch toezicht	Vol.		18	31	21	20	18	17	19	18	23	21	26	
	Niet nader bepaald	Vol.	4	3	3	2	1	1	2	2				3	2
Pog.		1													
		Subtotaal	10	72	68	56	40	39	41	42	37	39	57	57	
Verberging	Verberging van een misdadiger	Vol.					1		1			1			
		Subtotaal					1		1			1			
Bedreigingen	Bedreiging met een aanslag	Vol.	1	23	29	22	27	42	25	15	22	15	5	2	
		Vol.	272	204	201	183	165	188	180	188	164	143	161	175	
	Mondeling	Pog.	1												
		Vol.	26	86	46	58	58	72	83	81	70	71	73	76	
	Schriftelijk	Pog.	1												
		Vol.	65	41	64	50	43	26	48	78	53	80	103	101	
	Bommelding	Vol.	3	3	6	4	4	5	12	5	6	4	5	6	
	Niet nader bepaald	Vol.	35	1	2	1	1	1	3	2	1	1		4	
Pog.		3													
		Subtotaal	407	358	348	318	298	334	351	369	316	314	347	364	
		Totaal	419	452	434	397	367	407	424	433	382	378	425	446	





### Misd. tegen de openbare veiligheid

### Misd. tegen gezag van de overheid

		2000	2013	2014	2015	2016	2017	2018	2019	2020	2021	2022	2023
Geweld tegen overheidspersonen	Vol.	2	1	4	2	1	2	3	2	1	1		1
	Subtotaal	2	1	4	2	1	2	3	2	1	1		1
Weerspannigheid	Gewapende weerspannigheid	Vol.	5	10	4	13	6	6	6	3	10	5	4
	Ongewapende weerspannigheid	Vol.	62	67	61	58	64	84	75	43	55	49	69
	Niet nader bepaald	Vol.	1	2	1	1		1		3		1	1
		Pog.	1										
	Subtotaal	29	68	79	66	72	70	91	81	49	65	55	74
Smaad	Vol.	10	18	21	20	17	27	20	23	17	15	13	14
	Subtotaal	10	18	21	20	17	27	20	23	17	15	13	14
Weigering medewerking (informatica en telecom)	Vol.					1	2			2			2
	Subtotaal					1	2			2			2
Andere misdrijven	Zegelverbreking	Vol.	2	3	3	3	5		5	2	1	3	
	Belemmering uitoefening rechtspraak	Vol.				1	1	1					
	Drukwerk zonder verantwoordelijke uitgever	Vol.											
	Nijverheid, koophandel en openbare veilingen	Vol.							1				
	Subtotaal	10	2	3	3	4	6	1	6	2	1	3	
	Totaal	51	89	107	91	94	106	117	112	71	82	71	91

### Misd. tegen de openbare trouw

		2000	2013	2014	2015	2016	2017	2018	2019	2020	2021	2022	2023	
Valsheid in geschriften	Schriftvervalsing	Vol.	58	49	71	48	50	45	59	54	49	45	36	
		Pog.	1	1			1					1		1
	Gebruik van valse en vervalste geschriften	Vol.	4	12	14	27	17	20	7	16	21	21	17	14
		Pog.			1				2					
	Subtotaal	60	70	65	98	65	71	54	75	75	71	62	51	


Misd. tegen de openbare trouw

			2000	2013	2014	2015	2016	2017	2018	2019	2020	2021	2022	2023
Aanmatiging	Inmenging in openbare ambten	Vol.	2											
	Van ambten	Vol.	5	5	4	3	5	5	1	5	4	4	5	3
	Van titels	Vol.	1	1		2	1	1	1	1		5	3	
	Van graden	Vol.											1	
	Van naam	Vol.	6	22	19	22	24	28	46	43	89	115	108	116
	Niet nader bepaald	Vol.									1			
	<b>Subtotaal</b>		<b>14</b>	<b>28</b>	<b>23</b>	<b>27</b>	<b>30</b>	<b>34</b>	<b>48</b>	<b>50</b>	<b>93</b>	<b>124</b>	<b>117</b>	<b>119</b>
Namaking / Vervalsing	Namaking	Vol.		4	7	2	3	3	9	10	9	15	13	15
	Vervalsing	Vol.	6	8	8	7	5	3	6	4	8	2	10	8
		Pog.											1	
	Niet nader bepaald	Vol.			1	1								
<b>Subtotaal</b>		<b>6</b>	<b>12</b>	<b>16</b>	<b>10</b>	<b>8</b>	<b>6</b>	<b>15</b>	<b>14</b>	<b>17</b>	<b>17</b>	<b>24</b>	<b>23</b>	
Valse munt		Vol.	12	17	11	33	38	29	29	22	12	10	5	3
	Uitgifte	Pog.	1			3	3	2	2		3	2	1	
	Niet nader bepaald	Vol.	20											
	Andere	Vol.	2	3		2	4	2	2	2	4	4	1	
	<b>Subtotaal</b>		<b>35</b>	<b>20</b>	<b>11</b>	<b>38</b>	<b>45</b>	<b>33</b>	<b>33</b>	<b>24</b>	<b>19</b>	<b>16</b>	<b>7</b>	<b>3</b>
Valsheid voor het gerecht	Valse getuigenis	Vol.	2		1									
	Valse verklaringen	Vol.	4	3	2	5	1	6	2	1	7		3	5
	Valse eedaflegging	Vol.	2	1		1					1		1	
	<b>Subtotaal</b>		<b>8</b>	<b>4</b>	<b>3</b>	<b>6</b>	<b>1</b>	<b>6</b>	<b>2</b>	<b>1</b>	<b>8</b>		<b>4</b>	<b>5</b>
<b>Totaal</b>		<b>123</b>	<b>134</b>	<b>118</b>	<b>179</b>	<b>149</b>	<b>150</b>	<b>152</b>	<b>164</b>	<b>212</b>	<b>228</b>	<b>214</b>	<b>201</b>	



### Misd. tegen de familie

		2000	2013	2014	2015	2016	2017	2018	2019	2020	2021	2022	2023
Bigamie	Vol.			1									
	Subtotaal			1									
Familieverlating	Vol.	5	3	3	1		1		2	2	1		2
	Subtotaal	5	3	3	1		1		2	2	1		2
Weigering recht op persoonlijk contact	Vol.	143	174	190	162	147	171	124	181	122	138	126	126
	Subtotaal	143	174	190	162	147	171	124	181	122	138	126	126
Niet betaling onderhoudsgeld	Vol.	24	35	55	34	19	14	6	15	13	6	12	6
	Subtotaal	24	35	55	34	19	14	6	15	13	6	12	6
Gedwongen huwelijk	Vol.								1				
	Pog.							1					
Subtotaal							1	1					
Niet nader bepaald	Vol.	1											
	Subtotaal	1											
Totaal		173	212	249	197	166	186	131	199	137	145	138	134

### Informaticacriminaliteit

		2000	2013	2014	2015	2016	2017	2018	2019	2020	2021	2022	2023
Hacking	Vol.		11	17	18	32	47	49	56	112	62	67	97
	Pog.							2	3	2		1	1
Subtotaal			11	17	18	32	47	51	59	114	62	68	98
Valsheid in informatica	Vol.		6	7	8	7	1	11	6	354	404	376	381
	Pog.									4	2	4	2
Subtotaal			6	7	8	7	1	11	6	358	406	380	383
Informaticabedrog	Vol.		99	87	115	137	128	188	188	469	512	614	643
	Pog.		7	4	14	6	16	16	8	11	8	10	14
Subtotaal			106	91	129	143	144	204	196	480	520	624	657
Sabotage	Vol.		9	2	7	4	2	2	4	10	11	19	24
	Pog.												1
Subtotaal			9	2	7	4	2	2	4	10	11	19	25
Totaal			132	117	162	186	194	268	265	962	999	1.091	1.163



### Onwettige uitoefening van het openbaar gezag

		2000	2013	2014	2015	2016	2017	2018	2019	2020	2021	2022	2023
<b>Knevelarij</b>	Vol.			3									
	Subtotaal			3									
<b>Publieke omkoping</b>	Vol.	1	8			1		1	3	2	1		1
	Subtotaal	1	8			1		1	3	2	1		1
<b>Samenspanning</b>	Vol.			1									
	Subtotaal			1									
<b>Vrijheidsberoving door ambtenaar</b>	Vol.	2											1
	Subtotaal	2											1
<b>Woonstschennis door ambtenaar</b>	Vol.			1						1			
	Subtotaal			1						1			
<b>Daden van willekeur</b>	Vol.		1	1								1	
	Subtotaal		1	1								1	
<b>Belangenneming</b>	Vol.					1				1			
	Subtotaal					1				1			
<b>Misbruik van gezag</b>	Vol.	1				1	1	1					
	Subtotaal	1				1	1	1					
<b>Schenden van communicatie door ambtenaar</b>	Vol.									2		1	
	Subtotaal									2		1	
<b>Niet nader bepaald</b>	Vol.	1											
	Subtotaal	1											
	Totaal	5	9	6		3	1	2	3	6	1	2	2

### Huisjesmelkerij

		2000	2013	2014	2015	2016	2017	2018	2019	2020	2021	2022	2023
<b>Zonder vzo</b>	Vol.				1		1					1	1
	Subtotaal				1		1					1	1
<b>Met vzo</b>	Vol.						1						
	Subtotaal						1						
	Totaal				1		2					1	1

### Mensenhandel

2000	2013	2014	2015	2016	2017	2018	2019	2020	2021	2022	2023
------	------	------	------	------	------	------	------	------	------	------	------



### Mensenhandel

		2000	2013	2014	2015	2016	2017	2018	2019	2020	2021	2022	2023
<b>Seksuele uitbuiting</b>	<b>Vol.</b>		1		1	2	1	1	4	2		2	7
	<b>Subtotaal</b>		1		1	2	1	1	4	2		2	7
<b>Economische uitbuiting</b>	<b>Vol.</b>			1	1		1	1		1			1
	<b>Subtotaal</b>			1	1		1	1		1			1
	<b>Totaal</b>		1	1	2	2	2	2	4	3		2	8

### Aanzetten misdaden of wanbedrijven

		2000	2013	2014	2015	2016	2017	2018	2019	2020	2021	2022	2023
<b>Aanzetten wanbedrijven</b>	<b>Vol.</b>										2		
	<b>Subtotaal</b>										2		
<b>Aanzetten misdaden</b>	<b>Vol.</b>									1			2
	<b>Subtotaal</b>									1			2
	<b>Totaal</b>									1	2		2

### Andere inbreuken Strafwetboek

		2000	2013	2014	2015	2016	2017	2018	2019	2020	2021	2022	2023
	<b>Vol.</b>		2	5	3	1		2	2	2			
	<b>Subtotaal</b>		2	5	3	1		2	2	2			
	<b>Totaal</b>		2	5	3	1		2	2	2			

### Overtreding Strafwetboek

		2000	2013	2014	2015	2016	2017	2018	2019	2020	2021	2022	2023
<b>Beledigingen (Overtreding)</b>	<b>Vol.</b>	29											
	<b>Subtotaal</b>	29											
<b>Ombrenging van dieren (Overtreding)</b>	<b>Vol.</b>	7											
	<b>Subtotaal</b>	7											
<b>Rondzwervende dieren</b>	<b>Vol.</b>	1											
	<b>Subtotaal</b>	1											
<b>Verbergen gelaat in openbare plaats</b>	<b>Vol.</b>												1
	<b>Subtotaal</b>												1
<b>Andere overtredingen SWB</b>	<b>Vol.</b>	28	1		1	1	1		1	2	2		1
	<b>Subtotaal</b>	28	1		1	1	1		1	2	2		1



Overtreding Strafwetboek

	2000	2013	2014	2015	2016	2017	2018	2019	2020	2021	2022	2023
Totaal	65	1		1	1	1		1	2	2		2

# ***POLITIËLE CRIMINALITEITSSTATISTIEKEN***

---

*PLEEGPLAATS: POLITIEZONE*

**LIMBURG REGIO HOOFDSTAD**

***Bijlage II: Detailrapport per misdrijfcategorie  
Bijzondere Wetten***


**LIMBURG REGIO HOOFDSTAD**
**Inbreuk bijzondere wetgeving**
**Drugs**

			2000	2013	2014	2015	2016	2017	2018	2019	2020	2021	2022	2023	
<b>Bezit</b>		<b>Vol.</b>	394	766	989	822	877	841	1.067	1.026	1.055	1.451	1.242	1.379	
		<b>Pog.</b>	1			1									
		<b>Subtotaal</b>	<b>395</b>	<b>766</b>	<b>989</b>	<b>823</b>	<b>877</b>	<b>841</b>	<b>1.067</b>	<b>1.026</b>	<b>1.055</b>	<b>1.451</b>	<b>1.242</b>	<b>1.379</b>	
<b>Gebruik</b>	<b>Gebruik in groep</b>	<b>Vol.</b>	73												
		<b>Pog.</b>	3												
	<b>Individueel gebruik</b>	<b>Vol.</b>	195												
		<b>Pog.</b>	4												
	<b>Gebruik vergemakkelijken</b>	<b>Vol.</b>	1	16	10	8	16	9	19	8	4	9	12	10	
	<b>Aanzetten tot gebruik</b>	<b>Vol.</b>		1	6	2	1	2		2	3	1	2	3	
	<b>Wanorde, schandaal of gevaar in openbare ruimte</b>	<b>Vol.</b>				5	20	12	13	9	6	3	27	47	
	<b>Niet nader bepaald</b>	<b>Vol.</b>	1												
	<b>Subtotaal</b>	<b>277</b>	<b>17</b>	<b>16</b>	<b>15</b>	<b>37</b>	<b>23</b>	<b>32</b>	<b>19</b>	<b>13</b>	<b>13</b>	<b>41</b>	<b>60</b>		
<b>In- en uitvoer</b>		<b>Vol.</b>	12	39	50	41	20	19	25	18	15	9	11	21	
		<b>Pog.</b>	1												
		<b>Subtotaal</b>	<b>13</b>	<b>39</b>	<b>50</b>	<b>41</b>	<b>20</b>	<b>19</b>	<b>25</b>	<b>18</b>	<b>15</b>	<b>9</b>	<b>11</b>	<b>21</b>	
<b>Fabricatie</b>		<b>Vol.</b>	2	30	49	50	43	31	44	48	39	26	24	22	
		<b>Pog.</b>			1	1									
		<b>Subtotaal</b>	<b>2</b>	<b>30</b>	<b>50</b>	<b>51</b>	<b>43</b>	<b>31</b>	<b>44</b>	<b>48</b>	<b>39</b>	<b>26</b>	<b>24</b>	<b>22</b>	
<b>Handel</b>		<b>Vol.</b>	70	140	165	191	131	109	145	144	203	167	122	158	
		<b>Pog.</b>	2								1				
		<b>Subtotaal</b>	<b>72</b>	<b>140</b>	<b>165</b>	<b>191</b>	<b>131</b>	<b>109</b>	<b>145</b>	<b>144</b>	<b>204</b>	<b>167</b>	<b>122</b>	<b>158</b>	
<b>Andere</b>		<b>Vol.</b>	25	29	32	27	26	16	23	10	11	5	4	9	
		<b>Pog.</b>													
		<b>Subtotaal</b>	<b>25</b>	<b>29</b>	<b>32</b>	<b>27</b>	<b>26</b>	<b>16</b>	<b>23</b>	<b>10</b>	<b>11</b>	<b>5</b>	<b>4</b>	<b>9</b>	
<b>Totaal</b>			<b>784</b>	<b>1.021</b>	<b>1.302</b>	<b>1.148</b>	<b>1.134</b>	<b>1.039</b>	<b>1.336</b>	<b>1.265</b>	<b>1.337</b>	<b>1.671</b>	<b>1.444</b>	<b>1.649</b>	




Vreemdelingenwetgeving

			2000	2013	2014	2015	2016	2017	2018	2019	2020	2021	2022	2023	
Illegale transmigratie	Schijnhuwelijk zonder beloning/dwang	Vol.	1	30	32	14	18	19	8	23	19	31	37	37	
		Pog.			2		1	1	2	4	3	4	4	1	
	Schijn-wettelijk samenwonen zonder beloning/dwang	Vol.				6	1	3		2	11	20	24	26	21
		Pog.								1	4	3	2		1
	Toegang tot het grondgebied	Vol.	13	11	9	15	32	17	21	37	28	20	28	27	
	Verblijf	Vol.	22	98	101	90	146	153	147	161	114	141	128	171	
	Verwijdering	Vol.	1	1		1	1								
	Niet dragen van identiteits- of reisdocumenten	Vol.		1	1	2	2	2	1				1		
	Inschrijving in vreemdelingenregister	Vol.	4	169	173	149	221	239	242	171	245	349	344	420	
Schijnerkenning zonder beloning/dwang	Vol.								1	5	10	14	5	5	
	Subtotaal		41	310	318	277	422	434	425	416	442	586	572	683	
Schijnhuwelijk met beloning/dwang	Zich laten belonen	Vol.			1										
	Subtotaal				1										
Mensensmokkel		Vol.		1	1					1	2				
	Subtotaal			1	1					1	2				
Mensenhandel		Vol.	3												
	Subtotaal		3												
Hulp bij illegaal verblijf		Vol.		1	3	1	1		3	3	3	2	3		
	Pog.							1	1						
	Subtotaal			1	3	1	1	1	4	3	3	2	3		
Niet nader bepaald		Vol.	2		3										
	Pog.		1												
	Subtotaal		3		3										
Andere		Vol.	3	2	2				1						
	Subtotaal		3	2	2				1						
	Totaal		50	314	328	278	423	435	430	420	447	588	575	683	



## Milieu

			2000	2013	2014	2015	2016	2017	2018	2019	2020	2021	2022	2023
Afstoffen	Afvaltransport	Vol.		4								7	1	
	Afval door beroepspersoon	Vol.		3	8	1	3	4	1	8	5	6	1	6
	Afval door particulier	Vol.		41	50	47	29	24	17	55	40	31	13	19
	Afval door onbepaald persoon	Vol.	59											
	Afval: vergunning/erkenning	Vol.			1		1			3	4	2	1	1
	Afval: fiscale inbreuken	Vol.									1			
	Niet nader bepaald	Vol.	11											
	Subtotaal		70	48	59	48	33	28	18	66	50	46	16	26
Vuurwerk		Vol.									1			
		Subtotaal									1			
Andere dan afval	Stedenbouw	Vol.	22	9	7	10	9	13	14	16	15	8	7	19
	Milieuvergunning	Vol.				1	4	1		6	3	1	2	3
	Geluidshinder	Vol.	24	1										
	Waterverontreiniging	Vol.	6	2			2	3	2	2	3	4	4	1
	Luchtverontreiniging	Vol.								1	3	1		
	Bodemverontreiniging	Vol.		1	2					5	1	2	1	2
	Andere leefmilieuhinder	Vol.	15			1		1	1	1	1	2		1
	Subtotaal		67	13	9	12	15	18	17	31	27	16	15	26
Biodiversiteit / Fauna en flora	Dierenwelzijn	Vol.	25	11	16	27	25	34	46	50	52	64	80	76
	Natuurbescherming	Vol.	8	3	7	2	1	1		4	2	1		1
	Vergunning / erkenning dieren	Vol.		1			1	2	6			2	1	3
	Vernietiging van dieren	Vol.	2	5	5	3	6	3	2	4	1		8	4
		Pog.		1		1		4		1	4	1	1	3
	Diergezondheid	Vol.									1			1
	Subtotaal		35	21	28	33	33	44	54	59	60	68	90	88
Niet nader bepaald		Vol.	1											
		Subtotaal	1											
		Totaal	173	82	96	93	81	90	89	156	138	130	121	140



### Wapens en springstoffen

			2000	2013	2014	2015	2016	2017	2018	2019	2020	2021	2022	2023
Illegaal bezit	Vuurwapen	Vol.		50	42	39	42	41	36	31	46	43	21	44
		Pog.												1
	Blank wapen of niet-vuurwapen	Vol.		61	81	62	62	62	79	71	88	70	51	60
	Munitie	Vol.		12	12	14	13	6	5	6	17	4	8	14
		Pog.												1
	Onderdelen/toebehoren	Vol.		2			1				1	1		
	Niet nader bepaald	Vol.	39	1	3		2						2	2
	Pog.						1							
	Subtotaal		39	126	138	115	120	110	120	108	152	120	82	124
Illegale dracht / vervoer	Vuurwapen	Vol.		5	13	9	4	8	8	8	6	9	8	6
	Blank wapen of niet-vuurwapen	Vol.		113	101	96	96	76	112	128	98	102	103	99
	Munitie	Vol.				1		3		1	1	1		
	Onderdelen/toebehoren	Vol.			1									
	Niet nader bepaald	Vol.	63											1
	Subtotaal		63	118	115	106	100	87	120	137	105	112	111	106
Illegale handel	Vuurwapen	Vol.		2	1	3	1		4		1	1	4	3
	Blank wapen of niet-vuurwapen	Vol.		1	1	1	1				1			
	Munitie	Vol.	1					1						
	Onderdelen/toebehoren	Vol.			1									
	Niet nader bepaald	Vol.	2				1							
	Subtotaal		3	3	4	3	1	4		2	1	4	3	
Illegale vervaardiging / herstelling	Vuurwapen	Vol.			1	1								
	Blank wapen of niet-vuurwapen	Vol.										1		1
	Onderdelen/toebehoren	Vol.		1										
	Subtotaal		1	1	1							1		1
Springstoffen		Vol.	1	1		3	1		2	1		1	2	3
	Subtotaal		1	1	3	1		2	1		1	2	3	
Andere	Documenten	Vol.							2					
	Verkoop aan minderjarige van niet-vuurwapen	Vol.										1	1	
	Verkoop per postorder/internet van vuurwapen	Vol.							4					
	Veiligheidsmaatregelen	Vol.		2			1		1		2		2	
	Opslag	Vol.		3	1		1		1		1	1	2	
	Nalaten aangifte diefstal of verlies	Vol.							2					
	Invoer / uitvoer / doorvoer voor militair gebruik	Vol.				5		1						
	Niet nader bepaald	Vol.	18											



Wapens en springstoffen

			2000	2013	2014	2015	2016	2017	2018	2019	2020	2021	2022	2023
		Subtotaal	18	5	1	5	2	1	10		3	2	5	
		Totaal	124	254	258	234	226	199	256	246	262	237	204	237



## Bescherming personen

			2000	2013	2014	2015	2016	2017	2018	2019	2020	2021	2022	2023
Discriminatie	Racisme en xenofobie	Vol.	5	7	4	8	8	2	7	6	8	8	9	13
	Op grond van seksuele geaardheid (homofobie)	Vol.		1	1		1				1	2	2	
	Op grond van het geslacht (seksisme)	Vol.											1	
	Op grond van geloof of levensbeschouwing	Vol.								1				1
	Niet nader bepaald	Vol.	1											
	Andere discriminatie	Vol.		2							2		1	
	<b>Subtotaal</b>		<b>6</b>	<b>10</b>	<b>5</b>	<b>8</b>	<b>9</b>	<b>2</b>	<b>7</b>	<b>9</b>	<b>9</b>	<b>11</b>	<b>12</b>	<b>15</b>
Negationisme en revisionisme	Revisionisme	Vol.			1						1			
	Niet nader bepaald	Vol.								1	1			
	<b>Subtotaal</b>			<b>1</b>						<b>1</b>	<b>2</b>			
Auteursrechten		Vol.	3	1				1			1			
	<b>Subtotaal</b>		<b>3</b>	<b>1</b>				<b>1</b>			<b>1</b>			
Bescherming privé-leven		Vol.	25	2	8	4	10	7	1	6	6	3	5	1
		Pog.	1											
	<b>Subtotaal</b>		<b>26</b>	<b>2</b>	<b>8</b>	<b>4</b>	<b>10</b>	<b>7</b>	<b>1</b>	<b>6</b>	<b>6</b>	<b>3</b>	<b>5</b>	<b>1</b>
Bewakingscamera's		Vol.		2		1	2		1	1		2	1	
	<b>Subtotaal</b>			<b>2</b>		<b>1</b>	<b>2</b>		<b>1</b>	<b>1</b>		<b>2</b>	<b>1</b>	
Portretrecht		Vol.			3	3	1	5	7	7	10	14	12	21
	<b>Subtotaal</b>			<b>3</b>	<b>3</b>	<b>1</b>	<b>5</b>	<b>7</b>	<b>7</b>	<b>10</b>	<b>14</b>	<b>14</b>	<b>12</b>	<b>21</b>
Tijdelijk huisverbod		Vol.							2	6	1	9	12	20
	<b>Subtotaal</b>								<b>2</b>	<b>6</b>	<b>1</b>	<b>9</b>	<b>12</b>	<b>20</b>
Bescherming persoonsgegevens		Vol.												19
	<b>Subtotaal</b>													<b>19</b>
Andere		Vol.	9											1
	<b>Subtotaal</b>		<b>9</b>											<b>1</b>
	<b>Totaal</b>		<b>44</b>	<b>15</b>	<b>17</b>	<b>16</b>	<b>22</b>	<b>15</b>	<b>18</b>	<b>30</b>	<b>29</b>	<b>39</b>	<b>42</b>	<b>77</b>



### Hormonen en doping

		2000	2013	2014	2015	2016	2017	2018	2019	2020	2021	2022	2023
<b>Bezit</b>	<b>Vol.</b>		5	10	8	9	4	5	12	5	7	2	1
	<b>Subtotaal</b>		5	10	8	9	4	5	12	5	7	2	1
<b>Gebruik</b>	<b>Vol.</b>		1	1									
	<b>Subtotaal</b>		1	1									
<b>Aanmaak en distributie</b>	<b>Vol.</b>	1	2	4					1	1			
	<b>Subtotaal</b>	1	2	4					1	1			
<b>Niet nader bepaald</b>	<b>Vol.</b>		1										
	<b>Subtotaal</b>		1										
	<b>Totaal</b>	1	9	15	8	9	4	5	12	6	8	2	1

### Voetbalwet

		2000	2013	2014	2015	2016	2017	2018	2019	2020	2021	2022	2023
<b>Gooien voorwerpen</b>	<b>Vol.</b>												1
	<b>Subtotaal</b>												1
<b>Betreden stadionzones niet-publiek toegankelijk</b>	<b>Vol.</b>								1				
	<b>Subtotaal</b>								1				
<b>Negeren richtlijnen of bevelen</b>	<b>Vol.</b>									1			
	<b>Subtotaal</b>									1			
<b>Aanzet tot haat of woede</b>	<b>Vol.</b>								1	4			1
	<b>Subtotaal</b>								1	4			1
<b>Pyrotechnische voorwerpen in stadion of perimeter</b>	<b>Vol.</b>							1	3	2			2
	<b>Subtotaal</b>							1	3	2			2
<b>Onrechtmatige verkoop van tickets</b>	<b>Vol.</b>		2	1		4	2	1					
	<b>Subtotaal</b>		2	1		4	2	1					
	<b>Totaal</b>		2	1		4	2	2	5	7			4

### Private veiligheid

		2000	2013	2014	2015	2016	2017	2018	2019	2020	2021	2022	2023
<b>Bewaking- / beveiligingsfirma's</b>	<b>Vol.</b>	8	2	2	1		2		3				
	<b>Subtotaal</b>	8	2	2	1		2		3				
	<b>Totaal</b>	8	2	2	1		2		3				



### Jeugdbescherming

		2000	2013	2014	2015	2016	2017	2018	2019	2020	2021	2022	2023
Wet op de leerplicht	Vol.	1	41	22	15	5	14	6	3	4	3	7	4
	Subtotaal	1	41	22	15	5	14	6	3	4	3	7	4
Wet op de dancings	Vol.	1											
	Subtotaal	1											
Wet op de jeugdbescherming	Vol.	9	279	281	224	177	249	215	271	216	238	246	325
	Pog.												1
	Subtotaal	9	279	281	224	177	249	215	271	216	238	246	326
Niet nader bepaald	Vol.		3	1				2	1	1	1	1	
	Pog.	1											
	Subtotaal	1	3	1				2	1	1	1	1	
	Totaal	12	323	304	239	182	263	223	275	221	242	254	330



### Sociaal strafwetboek

		2000	2013	2014	2015	2016	2017	2018	2019	2020	2021	2022	2023
Belaging op het werk	Vol.		2	7	7	2	3	5	6	1	6	4	5
	Subtotaal		2	7	7	2	3	5	6	1	6	4	5
Geweld op het werk	Vol.							1			1		3
	Subtotaal							1			1		3
Werknemer in gevaar brengen	Vol.				1	1			1	1	1		
	Subtotaal				1	1			1	1	1		
Loon en andere vermogensrechtelijke voordelen	Vol.		1			2		2	2				
	Subtotaal		1			2		2	2				
Illegale arbeid	Vol.	2	1	2	1	1	1	4		4	1		1
	Subtotaal	2	1	2	1	1	1	4		4	1		1
Sociale fraude inzake bijdragen (zwartwerk)	Vol.		11	15	11	24	12	14	24	26	28	16	32
	Subtotaal		11	15	11	24	12	14	24	26	28	16	32
Sociale documenten	Vol.					2			1		1		
	Subtotaal					2			1		1		
Sociale zekerheid	Vol.						1						
	Subtotaal						1						
Misd. tegen openbare trouw in sociaal strafrecht	Vol.		5	1	4	5	4	7	2	5	4	8	20
	Pog.									1			
	Subtotaal		5	1	4	5	4	7	2	6	4	8	20
Oplichting in sociaal strafrecht	Vol.		1	4	4	2	3	9	7	10	29	158	161
	Pog.			1									
	Subtotaal		1	5	4	2	3	9	7	10	29	158	161
Andere	Vol.		2		6	21	42	133	182	199	130	9	6
	Pog.									1			
	Subtotaal		2		6	21	42	133	182	200	130	9	6
Totaal		2	23	30	34	60	66	175	225	248	201	195	228





### Dronkenschap en alcohol

		2000	2013	2014	2015	2016	2017	2018	2019	2020	2021	2022	2023
Openbare dronkenschap	Vol.	103	185	207	231	267	249	295	373	258	359	473	516
	Subtotaal	103	185	207	231	267	249	295	373	258	359	473	516
Geheime stokerij	Vol.	1											
	Subtotaal	1											
Niet nader bepaald	Vol.					1		1					
	Subtotaal					1		1					
Andere	Vol.	3											
	Subtotaal	3											
Totaal		107	185	207	231	268	249	296	373	258	359	473	516

### Bevolkingsregister

		2000	2013	2014	2015	2016	2017	2018	2019	2020	2021	2022	2023
	Onb.	1											
	Vol.	113	486	414	418	478	451	444	398	359	390	488	464
	Pog.	1											
	Subtotaal	115	486	414	418	478	451	444	398	359	390	488	464
Totaal		115	486	414	418	478	451	444	398	359	390	488	464

### Identiteitskaart

		2000	2013	2014	2015	2016	2017	2018	2019	2020	2021	2022	2023
Niet in bezit	Vol.	2	12	2	3	11	8	5	8	11	6	1	2
	Subtotaal	2	12	2	3	11	8	5	8	11	6	1	2
Weigeren te vertonen	Vol.	1	4	1	2	1	1						2
	Subtotaal	1	4	1	2	1	1						2
Beschadigd	Vol.	1	1										
	Subtotaal	1	1										
Niet nader bepaald	Vol.		1					1					
	Subtotaal		1					1					
Andere	Vol.	4		1				2			1		
	Subtotaal	4		1				2			1		
Totaal		8	18	4	5	12	9	8	8	11	7	1	4



### Volksgezondheid

		2000	2013	2014	2015	2016	2017	2018	2019	2020	2021	2022	2023
Beoefening geneeskunst, verpleegkunde, enz.	Vol.	3	1	1			2	1	2	1		1	5
	Subtotaal	3	1	1			2	1	2	1		1	5
Gezondheidsbeleid	Vol.									209		1	
	Subtotaal									209		1	
Rookverbod	Vol.		4	3		1	4	1	2	1	1		
	Subtotaal		4	3		1	4	1	2	1	1		
Verplichte inenting	Vol.	15	1		2				1	1			
	Subtotaal	15	1		2				1	1			
Wetgeving geneesmiddelen	Vol.			5	2	6	1	3	4	6	10	4	2
	Subtotaal			5	2	6	1	3	4	6	10	4	2
Tabaksverkoop	Vol.						1		2			1	2
	Subtotaal						1		2			1	2
Voedingswaren	Vol.			1				2	1	2	6	1	1
	Subtotaal			1				2	1	2	6	1	1
Uitoefening diergeneeskunde	Vol.						1						
	Subtotaal						1						
Weigering of verzuim naleving maatregelen	Vol.									2.139	760	17	
	Subtotaal									2.139	760	17	
Andere	Vol.	2	2	2		1		3	7	31	7	1	1
	Subtotaal	2	2	2		1		3	7	31	7	1	1
	Totaal	20	8	12	4	8	9	10	19	2.390	784	26	11



## Arbeid

		2000	2013	2014	2015	2016	2017	2018	2019	2020	2021	2022	2023
Algemeen reglement arbeidsbescherming	Vol.		1	1	1		1			1			
	Subtotaal		1	1	1		1			1			
Ambulante handel	Vol.	2	1	3	1	3	4		4	2	4	5	5
	Subtotaal	2	1	3	1	3	4		4	2	4	5	5
Bescherming vrije en intellectuele beroepen	Vol.								1				
	Subtotaal								1				
Bezoldiging gereguleerd beroep	Vol.	1											1
	Subtotaal	1											1
Inbreuk maatregel beroepsverbod	Vol.		5	3	1		1	1	1	4		2	8
	Subtotaal		5	3	1		1	1	1	4		2	8
Sociale fraude inzake bijdragen (zwartwerk)	Vol.	1	3	2	6	2	1	4	3		2	3	4
	Subtotaal	1	3	2	6	2	1	4	3		2	3	4
Toegang uitoefenen beroep	Vol.					1							1
	Subtotaal					1							1
Buitenlandse werknemers of zelfstandigen	Vol.	1		1									
	Subtotaal	1		1									
Verplichte wekelijkse rustdag	Vol.		1				1						
	Subtotaal		1				1						
Niet nader bepaald	Vol.					2				1		1	
	Subtotaal					2				1		1	
Andere	Vol.	1		2	3					2			
	Subtotaal	1		2	3					2			
	Totaal	6	11	12	12	8	8	5	9	10	6	12	18



### Bescherming van de openbare inkomsten

		2000	2013	2014	2015	2016	2017	2018	2019	2020	2021	2022	2023
<b>Douane en accijnzen</b>	Vol.		1						1		4		1
	Subtotaal		1						1		4		1
<b>Verkeersbelasting / BIV</b>	Vol.		42	23	8	16	19	34	28			1	13
	Subtotaal		42	23	8	16	19	34	28			1	13
<b>Sociale fraude inzake uitkeringen</b>	Vol.					1							
	Subtotaal					1							
<b>BTW-fraude</b>	Vol.						1		1		2		
	Subtotaal						1		1		2		
<b>Fiscale fraude - inkomstenbelastingen</b>	Vol.	14	2		1	1	3		1		1	1	
	Subtotaal	14	2		1	1	3		1		1	1	
<b>Fraude inzake andere openbare inkomsten</b>	Vol.	1											
	Subtotaal	1											
<b>Niet nader bepaald</b>	Vol.	6	3	4	6	8	4	7	8	2		3	1
	Subtotaal	6	3	4	6	8	4	7	8	2		3	1
	Totaal	21	48	27	15	26	27	41	39	2	7	5	15

### Economische wetgeving

		2000	2013	2014	2015	2016	2017	2018	2019	2020	2021	2022	2023
<b>Vennootschappen</b>	Vol.	5	6	12	2	10	15	8	7	12	10	3	41
	Subtotaal	5	6	12	2	10	15	8	7	12	10	3	41
<b>Financiële instrumenten</b>	Vol.	1			2	6	9	9	19	1			1
	Subtotaal	1			2	6	9	9	19	1			1
<b>Namaak van intellectuele eigendomsrechten</b>	Vol.			3	1	2	1	2	1		1	2	3
	Subtotaal			3	1	2	1	2	1		1	2	3
<b>Andere</b>	Vol.	1	1	9	3	2		1	1			15	13
	Subtotaal	1	1	9	3	2		1	1			15	13
	Totaal	7	7	24	8	20	25	20	28	13	11	20	58



### Handelspraktijken

		2000	2013	2014	2015	2016	2017	2018	2019	2020	2021	2022	2023
<b>Marktpraktijken en consumentenbescherming</b>	<b>Vol.</b>	5			3								1
	<b>Subtotaal</b>	5			3								1
<b>Prijsreglementering</b>	<b>Vol.</b>							1					
	<b>Subtotaal</b>							1					
<b>Handelsregister</b>	<b>Vol.</b>		10	13	6	10	17	27	15	16	49	101	155
	<b>Subtotaal</b>		10	13	6	10	17	27	15	16	49	101	155
<b>Andere</b>	<b>Vol.</b>	3	15	3	12	15	10	32	1	13	4	6	2
	<b>Subtotaal</b>	3	15	3	12	15	10	32	1	13	4	6	2
	<b>Totaal</b>	8	25	16	21	25	27	60	16	29	53	107	158

### Militair strafrecht en militie

		2000	2013	2014	2015	2016	2017	2018	2019	2020	2021	2022	2023
<b>Militair strafrecht</b>	<b>Vol.</b>					1							
	<b>Subtotaal</b>					1							
	<b>Totaal</b>					1							


Andere bijzondere wetten

		2000	2013	2014	2015	2016	2017	2018	2019	2020	2021	2022	2023
Vervoer	Vol.	7	10		3	2	1	1	2	4	2		11
	Subtotaal	7	10		3	2	1	1	2	4	2		11
Preventie: brand, ontploffing, ongevallen	Vol.				1								
	Subtotaal				1								
Loterijen en kansspelen	Vol.	3	1	1		2		1	4	1		2	
	Subtotaal	3	1	1		2		1	4	1		2	
Misd. in de audiovisuele sector	Vol.	13								1			
	Pog.	1											
	Subtotaal	14								1			
Energie	Vol.		1	1									
	Subtotaal		1	1									
Aanzetten tot bepaalde misdaden	Vol.						1			1	1		
	Subtotaal						1			1	1		
Onopzettelijke beschadiging kabels telecomnetwerk	Vol.			7	14	8	8	8	4	13	18	9	20
	Subtotaal			7	14	8	8	8	4	13	18	9	20
Inbreuken Wet politie spoorwegen	Vol.			12	88	105	46	33	2	5	8	2	11
	Subtotaal			12	88	105	46	33	2	5	8	2	11
Bescherming van (onderdeel) politie-uniform	Vol.								1	3			
	Subtotaal								1	3			
Elektronische communicatiemiddelen	Vol.									1	1		5
	Subtotaal									1	1		5
Andere	Vol.	15	77	7	9	2	2	1		1	1	5	1
	Subtotaal	15	77	7	9	2	2	1		1	1	5	1
	Totaal	39	89	28	115	119	58	44	13	30	31	18	48

# ***POLITIËLE CRIMINALITEITSSTATISTIEKEN***

---

*PLEEGPLAATS: POLITIEZONE*

**LIMBURG REGIO HOOFDSTAD**

*Bijlage III: Detailrapport  
Criminele Figuren / Fenomenen*



## LIMBURG REGIO HOOFDSTAD

## CF Diefstal vervoermiddel

		2000	2013	2014	2015	2016	2017	2018	2019	2020	2021	2022	2023
Autodiefstal	Onb.	1											
	Vol.	366	93	81	87	78	46	39	44	34	27	23	17
	Pog.	101	10	22	29	22	9	6	4	1	1	4	5
	<b>Totaal</b>	<b>468</b>	<b>103</b>	<b>103</b>	<b>116</b>	<b>100</b>	<b>55</b>	<b>45</b>	<b>48</b>	<b>35</b>	<b>28</b>	<b>27</b>	<b>22</b>
Motodiefstal	Vol.	18	18	20	24	7	14	8	10	7	7	1	7
	Pog.	2	2		4	1							1
	<b>Totaal</b>	<b>20</b>	<b>20</b>	<b>20</b>	<b>28</b>	<b>8</b>	<b>14</b>	<b>8</b>	<b>10</b>	<b>7</b>	<b>7</b>	<b>1</b>	<b>8</b>
Carjacking	Vol.	10	5	3	3	1		1	1			1	1
	Pog.	4	1		1		1						2
	<b>Totaal</b>	<b>14</b>	<b>6</b>	<b>3</b>	<b>4</b>	<b>1</b>	<b>1</b>	<b>1</b>	<b>1</b>			<b>1</b>	<b>3</b>
Homejacking	Vol.	6	1	2					1				1
	Pog.					1						1	
	<b>Totaal</b>	<b>6</b>	<b>1</b>	<b>2</b>		<b>1</b>			<b>1</b>			<b>1</b>	<b>1</b>
Garagediefstal	Vol.	23	5	7	6	3	4	3	1	1	2		
	Pog.	1											
	<b>Totaal</b>	<b>24</b>	<b>5</b>	<b>7</b>	<b>6</b>	<b>3</b>	<b>4</b>	<b>3</b>	<b>1</b>	<b>1</b>	<b>2</b>		
Bromfietsdiefstal	Vol.	167	53	45	65	38	42	26	24	24	16	20	21
	Pog.	6	2	1	5	1	2	1	1			2	1
	<b>Totaal</b>	<b>173</b>	<b>55</b>	<b>46</b>	<b>70</b>	<b>39</b>	<b>44</b>	<b>27</b>	<b>25</b>	<b>24</b>	<b>16</b>	<b>22</b>	<b>22</b>
Fietsdiefstal	Onb.	13											
	Vol.	692	654	582	607	644	597	531	418	240	320	450	399
	Pog.	3	5	7	6	5	2	6	3	2	4	3	8
	<b>Totaal</b>	<b>708</b>	<b>659</b>	<b>589</b>	<b>613</b>	<b>649</b>	<b>599</b>	<b>537</b>	<b>421</b>	<b>242</b>	<b>324</b>	<b>453</b>	<b>407</b>





## CF Inbraak

		2000	2013	2014	2015	2016	2017	2018	2019	2020	2021	2022	2023
Woninginbraak	Vol.	687	452	444	474	388	369	294	231	156	173	267	212
	Pog.	506	272	271	266	251	218	166	196	136	136	131	137
	<b>Totaal</b>	<b>1.193</b>	<b>724</b>	<b>715</b>	<b>740</b>	<b>639</b>	<b>587</b>	<b>460</b>	<b>427</b>	<b>292</b>	<b>309</b>	<b>398</b>	<b>349</b>
Inbraak in bedrijf of handelszaak	Vol.	243	190	174	129	159	143	76	83	36	37	31	47
	Pog.	105	119	103	102	92	81	62	40	15	15	20	22
	<b>Totaal</b>	<b>348</b>	<b>309</b>	<b>277</b>	<b>231</b>	<b>251</b>	<b>224</b>	<b>138</b>	<b>123</b>	<b>51</b>	<b>52</b>	<b>51</b>	<b>69</b>
Inbraak in openbare of overheidsinstelling	Vol.	80	77	80	71	64	37	46	25	15	12	35	41
	Pog.	23	33	27	32	26	28	32	20	13	10	10	16
	<b>Totaal</b>	<b>103</b>	<b>110</b>	<b>107</b>	<b>103</b>	<b>90</b>	<b>65</b>	<b>78</b>	<b>45</b>	<b>28</b>	<b>22</b>	<b>45</b>	<b>57</b>
Ramkraak	Vol.	4	1	1				1	2		1		
	Pog.		1					1					
	<b>Totaal</b>	<b>4</b>	<b>2</b>	<b>1</b>				<b>2</b>	<b>2</b>		<b>1</b>		
Inbraak in gebouw (totaal)	Vol.	1.004	718	698	674	611	548	416	338	206	222	333	300
	Pog.	633	423	401	399	369	326	260	256	164	161	161	174
	<b>Totaal</b>	<b>1.637</b>	<b>1.141</b>	<b>1.099</b>	<b>1.073</b>	<b>980</b>	<b>874</b>	<b>676</b>	<b>594</b>	<b>370</b>	<b>383</b>	<b>494</b>	<b>474</b>

## CF Diefstal andere

		2000	2013	2014	2015	2016	2017	2018	2019	2020	2021	2022	2023
Diefstal gewapenderhand	Vol.	54	34	33	35	20	14	17	8	11	14	18	11
	Pog.	6	4	3	7	5	6	9	1	3	4	5	3
	<b>Totaal</b>	<b>60</b>	<b>38</b>	<b>36</b>	<b>42</b>	<b>25</b>	<b>20</b>	<b>26</b>	<b>9</b>	<b>14</b>	<b>18</b>	<b>23</b>	<b>14</b>
Diefstal met geweld zonder wapen	Vol.	119	117	127	147	99	76	65	58	58	66	86	95
	Pog.	23	20	14	25	19	14	15	25	10	18	20	32
	<b>Totaal</b>	<b>142</b>	<b>137</b>	<b>141</b>	<b>172</b>	<b>118</b>	<b>90</b>	<b>80</b>	<b>83</b>	<b>68</b>	<b>84</b>	<b>106</b>	<b>127</b>
Diefstal uit of aan voertuig	Vol.	904	497	369	309	265	253	226	196	141	136	208	101
	Pog.	152	50	71	40	47	26	23	29	14	19	26	9
	<b>Totaal</b>	<b>1.056</b>	<b>547</b>	<b>440</b>	<b>349</b>	<b>312</b>	<b>279</b>	<b>249</b>	<b>225</b>	<b>155</b>	<b>155</b>	<b>234</b>	<b>110</b>



## CF Diefstal andere

			2000	2013	2014	2015	2016	2017	2018	2019	2020	2021	2022	2023
Sacjacking uit auto	Vol.					1								
	Totaal				1									
Diefstal van wapens en explosieven	Vol.	24	14	14	14	11	12	8	8	6	5	16	8	
	Totaal	24	14	14	14	11	12	8	8	6	5	16	8	
Steaming	Vol.		6	9	7	3	3			5	4		5	1
	Pog.									1				
Totaal			6	9	7	3	3			5	5		5	1
Handtasroof	Vol.	4	4	11	18	3	3	3						
	Pog.	1	1	1	1									
Totaal	5	5	12	19	3	3	3							
Grijpdiefstal	Vol.	31	26	32	46	23	38	29	18	18	19	26	20	
	Pog.	1	2	3	3	2	2	3	1	2	2	1	2	
Totaal	32	28	35	49	25	40	32	19	20	21	27	22		
Zakkenrollerij	Vol.	525	755	405	359	437	329	275	255	67	77	159	87	
	Pog.	2	2	1	1	5	1	2	1		2		1	
Totaal	527	757	406	360	442	330	277	256	67	79	159	88		
Winkeldiefstal	Vol.	98	397	341	448	401	409	427	364	255	273	389	409	
	Pog.	5	16	11	9	13	20	23	13	7	10	16	15	
Totaal	103	413	352	457	414	429	450	377	262	283	405	424		
Diefstal met list	Vol.	65	92	70	95	52	61	29	34	29	30	36	23	
	Pog.	11	12	9	9	7	4	5	7	4	3	8	4	
Totaal	76	104	79	104	59	65	34	41	33	33	44	27		
Metaaldiefstal	Vol.	9	56	21	36	30	29	14	18	8	10	24	23	
	Pog.		2	1				1						
Totaal	9	58	22	36	30	29	15	18	8	10	24	23		



## CF Diefstal andere

		2000	2013	2014	2015	2016	2017	2018	2019	2020	2021	2022	2023
Werfdiefstal	Vol.	39	67	43	51	49	36	52	44	36	27	30	21
	Pog.	7	3	2	4	1	3	6	4	2	3	1	5
	<b>Totaal</b>	<b>46</b>	<b>70</b>	<b>45</b>	<b>55</b>	<b>50</b>	<b>39</b>	<b>58</b>	<b>48</b>	<b>38</b>	<b>30</b>	<b>31</b>	<b>26</b>
Home-invasie	Vol.		1	5			2	1	2		1	1	1
	Pog.					1	2	2					
	<b>Totaal</b>		<b>1</b>	<b>5</b>		<b>1</b>	<b>4</b>	<b>3</b>	<b>2</b>		<b>1</b>	<b>1</b>	<b>1</b>
Dierendiefstal	Vol.	8	16	16	7	3	13	3	10	8	10	6	5
	Pog.								1			1	
	<b>Totaal</b>	<b>8</b>	<b>16</b>	<b>16</b>	<b>7</b>	<b>3</b>	<b>13</b>	<b>3</b>	<b>11</b>	<b>8</b>	<b>10</b>	<b>7</b>	<b>5</b>
Ladingdiefstal	Vol.		6	4	1		7	5	2		1	2	
	Pog.			4	1	2	2			1			
	<b>Totaal</b>		<b>6</b>	<b>8</b>	<b>2</b>	<b>2</b>	<b>9</b>	<b>5</b>	<b>2</b>	<b>1</b>	<b>1</b>	<b>2</b>	



## ICT-criminaliteit

		2000	2013	2014	2015	2016	2017	2018	2019	2020	2021	2022	2023
Betaalkaartfraude	Vol.	14	46	42	58	59	56	55	50	40	50	54	73
	Pog.		3	3	4	4	4	7	1		1	1	2
	<b>Totaal</b>	<b>14</b>	<b>49</b>	<b>45</b>	<b>62</b>	<b>63</b>	<b>60</b>	<b>62</b>	<b>51</b>	<b>40</b>	<b>51</b>	<b>55</b>	<b>75</b>
Phishing	Vol.		1		1	3	7	19	36	296	274	247	256
	Pog.		1		1		1	2	5	4	1		3
	<b>Totaal</b>		<b>2</b>		<b>2</b>	<b>3</b>	<b>8</b>	<b>21</b>	<b>41</b>	<b>300</b>	<b>275</b>	<b>247</b>	<b>259</b>
Ransomware	Vol.					1	6		3	8	5	6	2
	<b>Totaal</b>					<b>1</b>	<b>6</b>		<b>3</b>	<b>8</b>	<b>5</b>	<b>6</b>	<b>2</b>
Shouldersurfing	Vol.		1		8		7	11	3	5		1	3
	<b>Totaal</b>		<b>1</b>		<b>8</b>		<b>7</b>	<b>11</b>	<b>3</b>	<b>5</b>		<b>1</b>	<b>3</b>
Skimming	Vol.					2	3	4	5	11	4	3	1
	Pog.						1						
	<b>Totaal</b>					<b>2</b>	<b>4</b>	<b>4</b>	<b>5</b>	<b>11</b>	<b>4</b>	<b>3</b>	<b>1</b>



## CF Andere

		2000	2013	2014	2015	2016	2017	2018	2019	2020	2021	2022	2023
Geweld tegen beroepen van algemeen belang	Vol.	8	17	29	30	32	30	43	34	20	40	40	44
	Pog.			2								2	1
	<b>Totaal</b>	<b>8</b>	<b>17</b>	<b>31</b>	<b>30</b>	<b>32</b>	<b>30</b>	<b>43</b>	<b>34</b>	<b>20</b>	<b>40</b>	<b>42</b>	<b>45</b>
Groepsverkrachting	Vol.	1	2	6	6	1	3	3	2		2	1	3
	Pog.		2									1	
	<b>Totaal</b>	<b>1</b>	<b>4</b>	<b>6</b>	<b>6</b>	<b>1</b>	<b>3</b>	<b>3</b>	<b>2</b>		<b>2</b>	<b>2</b>	<b>3</b>
Graffiti	Vol.	6	26	22	92	51	32	36	24	20	18	46	23
	Pog.												
	<b>Totaal</b>	<b>6</b>	<b>26</b>	<b>22</b>	<b>92</b>	<b>51</b>	<b>32</b>	<b>36</b>	<b>24</b>	<b>20</b>	<b>18</b>	<b>46</b>	<b>23</b>
Beschadiging van auto	Vol.	194	579	531	498	395	480	370	353	291	286	305	320
	Pog.	1					1					1	
	<b>Totaal</b>	<b>195</b>	<b>579</b>	<b>531</b>	<b>498</b>	<b>395</b>	<b>481</b>	<b>370</b>	<b>353</b>	<b>291</b>	<b>286</b>	<b>306</b>	<b>320</b>
Steekpartij	Vol.		1	5	3	5	2	5	6	8	6	9	3
	Pog.			1		1			1	2	2	2	2
	<b>Totaal</b>		<b>1</b>	<b>6</b>	<b>3</b>	<b>6</b>	<b>2</b>	<b>5</b>	<b>7</b>	<b>10</b>	<b>8</b>	<b>11</b>	<b>5</b>

## FE Intrafamiliaal geweld (IFG)

		2000	2013	2014	2015	2016	2017	2018	2019	2020	2021	2022	2023
IFG: fysiek, binnen het koppel	Vol.	64	201	225	185	196	226	302	275	242	233	251	262
	Pog.			2	1		1					1	1
	<b>Totaal</b>	<b>64</b>	<b>201</b>	<b>227</b>	<b>186</b>	<b>196</b>	<b>227</b>	<b>302</b>	<b>275</b>	<b>242</b>	<b>233</b>	<b>252</b>	<b>263</b>
IFG: fysiek, tegen afstammelingen	Vol.	3	23	23	24	29	30	26	32	27	25	28	43
	Pog.		1							2		1	
	<b>Totaal</b>	<b>3</b>	<b>24</b>	<b>23</b>	<b>24</b>	<b>29</b>	<b>30</b>	<b>26</b>	<b>32</b>	<b>29</b>	<b>25</b>	<b>29</b>	<b>43</b>
IFG: fysiek, tegen andere leden	Vol.	66	32	48	28	31	41	59	44	54	34	51	68
	Pog.	1		1		1		1		1			
	<b>Totaal</b>	<b>67</b>	<b>32</b>	<b>49</b>	<b>28</b>	<b>32</b>	<b>41</b>	<b>60</b>	<b>44</b>	<b>55</b>	<b>34</b>	<b>51</b>	<b>68</b>



## FE Intrafamiliaal geweld (IFG)

		2000	2013	2014	2015	2016	2017	2018	2019	2020	2021	2022	2023
IFG: seksueel, binnen het koppel	Vol.		1		1	1	1		1	3	1	2	2
	Totaal		1		1	1	1		1	3	1	2	2
IFG: seksueel, tegen afstammelingen	Vol.	5	6	7	4	4	4	8	7	4	5	1	
	Pog.							1					
	Totaal	5	6	7	4	4	4	9	7	4	5	1	
IFG: seksueel, tegen andere leden	Vol.	1							1	1	1		
	Totaal	1							1	1	1		
IFG: psychisch, binnen het koppel	Vol.	147	199	218	181	168	206	168	232	179	171	177	175
	Totaal	147	199	218	181	168	206	168	232	179	171	177	175
IFG: psychisch, tegen afstammelingen	Vol.		2		1	1	3	11	16	13	19	19	25
	Totaal		2		1	1	3	11	16	13	19	19	25
IFG: psychisch, tegen andere leden	Vol.	2	4	2	5	4	6	12	10	16	16	14	9
	Totaal	2	4	2	5	4	6	12	10	16	16	14	9
IFG: economisch, binnen het koppel	Vol.	7	7	13	14	15	11	20	12	5	13	19	16
	Pog.	1		1									
	Totaal	8	7	14	14	15	11	20	12	5	13	19	16
IFG: economisch, tegen afstammelingen	Vol.	2			2	1			4	1	4	3	1
	Totaal	2			2	1			4	1	4	3	1
IFG: economisch, tegen andere leden	Vol.	39	40	60	37	20	17	9	24	21	18	30	29
	Pog.							1			1		
	Totaal	39	40	60	37	20	17	10	24	21	19	30	29



## FE Hormonen en doping

		2000	2013	2014	2015	2016	2017	2018	2019	2020	2021	2022	2023
<b>Humane doping</b>	<b>Vol.</b>	1	9	12	14	9	4	7	14	7	9	2	2
	<b>Totaal</b>	<b>1</b>	<b>9</b>	<b>12</b>	<b>14</b>	<b>9</b>	<b>4</b>	<b>7</b>	<b>14</b>	<b>7</b>	<b>9</b>	<b>2</b>	<b>2</b>
<b>Illegale vetmesting</b>	<b>Vol.</b>		1	1		3	2	4	3	6	4		
	<b>Totaal</b>		<b>1</b>	<b>1</b>		<b>3</b>	<b>2</b>	<b>4</b>	<b>3</b>	<b>6</b>	<b>4</b>		



## FE Drugs

		2000	2013	2014	2015	2016	2017	2018	2019	2020	2021	2022	2023
<b>Verkoop van cocaïne</b>	<b>Vol.</b>		20	25	22	17	27	29	29	29	26	28	51
	<b>Totaal</b>		20	25	22	17	27	29	29	29	26	28	51
<b>Import-export van cocaïne</b>	<b>Vol.</b>		4			1	2	2			1		3
	<b>Totaal</b>		4			1	2	2			1		3
<b>Productie van synthetische drugs</b>	<b>Vol.</b>		6	7	18	8	3	5	7	4	2	1	2
	<b>Totaal</b>		6	7	18	8	3	5	7	4	2	1	2
<b>Import-export van synthetische drugs</b>	<b>Vol.</b>	1	5	14	6	2	2	2			2	1	10
	<b>Totaal</b>	1	5	14	6	2	2	2			2	1	10
<b>Verkoop van synthetische drugs</b>	<b>Vol.</b>	1	38	56	58	33	30	73	63	66	50	50	51
	<b>Pog.</b>									1			
	<b>Totaal</b>	1	38	56	58	33	30	73	63	67	50	50	51
<b>Productie van cannabis (teelt)</b>	<b>Vol.</b>	1	6	20	11	13	14	18	24	15	11	10	15
	<b>Totaal</b>	1	6	20	11	13	14	18	24	15	11	10	15
<b>Import-export van cannabis in grote hoeve.</b>	<b>Vol.</b>			1								1	
	<b>Totaal</b>			1								1	
<b>Verkoop van cannabis in grote hoeveelheid</b>	<b>Vol.</b>			1	1	2	1	2		4	4	1	1
	<b>Totaal</b>			1	1	2	1	2		4	4	1	1
<b>Import-export van heroïne</b>	<b>Vol.</b>		6		2	1	3			1	1	1	
	<b>Totaal</b>		6		2	1	3			1	1	1	
<b>Verkoop-handel van heroïne</b>	<b>Vol.</b>		13	26	16	12	15	12	9	23	16	6	10
	<b>Totaal</b>		13	26	16	12	15	12	9	23	16	6	10





## FE Wapenzwendel

		2000	2013	2014	2015	2016	2017	2018	2019	2020	2021	2022	2023
Handel en productie van vuurwapen	Vol.	2	3	3	7	2	1	8		1	1	4	2
	Totaal	2	3	3	7	2	1	8		1	1	4	2
Handel en productie van niet-vuurwapen	Vol.		1	1	2	1				1	2	1	1
	Totaal		1	1	2	1				1	2	1	1

## FE Mensenhandel

		2000	2013	2014	2015	2016	2017	2018	2019	2020	2021	2022	2023
Mensenhandel - economische uitbuiting	Vol.			1	1		1	1		1			1
	Totaal			1	1		1	1		1			1
Mensenhandel - seksuele uitbuiting	Vol.	9	3	2	4	5	1	8	6	7	5	3	11
	Totaal	9	3	2	4	5	1	8	6	7	5	3	11

## FE Geweld in de publieke ruimte

		2000	2013	2014	2015	2016	2017	2018	2019	2020	2021	2022	2023
Fysiek geweld (openbaar vervoer)	Vol.	9	23	17	16	20	25	23	20	13	24	34	45
	Pog.	1		1		1	1				1		
	Totaal	10	23	18	16	21	26	23	20	13	25	34	45
Fysiek geweld (openbare weg)	Vol.	197	221	248	211	197	225	255	248	188	232	238	273
	Pog.	5	4	5	3	8	8	5	4	6	2	4	5
	Totaal	202	225	253	214	205	233	260	252	194	234	242	278
Fysiek geweld (andere openbare plaats)	Vol.	17	25	29	24	24	31	33	21	13	28	33	31
	Pog.							1		1		1	
	Totaal	17	25	29	24	24	31	34	21	14	28	34	31
Fysiek geweld (publiek toegankelijke plaats)	Vol.	204	180	182	197	187	183	172	179	86	121	205	185
	Pog.	1		3		1	2	2	2	1	1	4	2
	Totaal	205	180	185	197	188	185	174	181	87	122	209	187
Seksueel geweld (openbaar vervoer)	Vol.	4	5	8	6	8	9	5	8	7	9	7	6



## FE Geweld in de publieke ruimte

		2000	2013	2014	2015	2016	2017	2018	2019	2020	2021	2022	2023
	Pog.		1										
	Totaal	4	6	8	6	8	9	5	8	7	9	7	6
Seksueel geweld (openbare weg)	Vol.	23	20	19	30	20	47	17	22	25	23	14	14
	Pog.	1	1	2	2		3		1				
	Totaal	24	21	21	32	20	50	17	23	25	23	14	14
Seksueel geweld (andere openbare plaats)	Vol.	6	9	8	6	8	11	8	5	11	9	9	10
	Pog.		1		1								
	Totaal	6	10	8	7	8	11	8	5	11	9	9	10
Seksueel geweld (publiek toegankelijke plaats)	Vol.	9	20	23	22	22	27	20	29	21	23	25	27
	Pog.					1		1		1		2	
	Totaal	9	20	23	22	23	27	21	29	22	23	27	27
Psychisch geweld (openbaar vervoer)	Vol.	8	12	9	24	6	13	9	8	10	16	19	21
	Pog.	1											
	Totaal	9	12	9	24	6	13	9	8	10	16	19	21
Psychisch geweld (openbare weg)	Vol.	109	129	143	122	113	115	130	128	128	124	120	129
	Pog.	1											
	Totaal	110	129	143	122	113	115	130	128	128	124	120	129
Psychisch geweld (andere openbare plaats)	Vol.	14	16	14	12	13	16	11	10	10	12	19	15
	Pog.	1											
	Totaal	15	16	14	12	13	16	11	10	10	12	19	15
Psychisch geweld (publiek toegankelijke plaats)	Vol.	101	92	90	80	81	73	94	94	67	82	67	84
	Totaal	101	92	90	80	81	73	94	94	67	82	67	84
Diefstal gewapenderhand (openbaar vervoer)	Vol.		1		2						1		
	Pog.				1					1			
	Totaal		1		3					1	1		



## FE Geweld in de publieke ruimte

		2000	2013	2014	2015	2016	2017	2018	2019	2020	2021	2022	2023
Diefstal gewapenderhand (openbare weg)	Vol.	12	10	9	18	10	2	4	2	5	3	8	3
	Pog.	4	1	1	3	1	2	2	1		1		1
	<b>Totaal</b>	<b>16</b>	<b>11</b>	<b>10</b>	<b>21</b>	<b>11</b>	<b>4</b>	<b>6</b>	<b>3</b>	<b>5</b>	<b>4</b>	<b>8</b>	<b>4</b>
Diefstal gewapenderhand (andere openbare plaats)	Vol.	1	1	2	4	1					1	1	
	Pog.		1		1							1	
	<b>Totaal</b>	<b>1</b>	<b>2</b>	<b>2</b>	<b>5</b>	<b>1</b>					<b>1</b>	<b>2</b>	
Diefstal gewapenderhand (publiek toegank. plaats)	Vol.	26	13	15	6	7	6	7	6	3	5	4	7
	Pog.	1	1	2		3	1	1		2	2	3	1
	<b>Totaal</b>	<b>27</b>	<b>14</b>	<b>17</b>	<b>6</b>	<b>10</b>	<b>7</b>	<b>8</b>	<b>6</b>	<b>5</b>	<b>7</b>	<b>7</b>	<b>8</b>
Diefstal geweld zonder wapen (openbaar vervoer)	Vol.	2	7	6	6	4	2	1	3	5	5	1	3
	Pog.				3		1	1	1	1	2		
	<b>Totaal</b>	<b>2</b>	<b>7</b>	<b>6</b>	<b>9</b>	<b>4</b>	<b>3</b>	<b>2</b>	<b>4</b>	<b>6</b>	<b>7</b>	<b>1</b>	<b>3</b>
Diefstal geweld zonder wapen (openbare weg)	Vol.	56	29	44	60	32	26	19	11	10	15	13	17
	Pog.	8	5	2	8	2	6	4	2	3	3	3	5
	<b>Totaal</b>	<b>64</b>	<b>34</b>	<b>46</b>	<b>68</b>	<b>34</b>	<b>32</b>	<b>23</b>	<b>13</b>	<b>13</b>	<b>18</b>	<b>16</b>	<b>22</b>
Diefstal geweld zonder wapen (and. openb. plaats)	Vol.	5	4	5	4	4	4	1	3	2		6	4
	Pog.			1						1		1	
	<b>Totaal</b>	<b>5</b>	<b>4</b>	<b>6</b>	<b>4</b>	<b>4</b>	<b>4</b>	<b>1</b>	<b>3</b>	<b>3</b>		<b>7</b>	<b>4</b>
Diefstal geweld zonder wapen (pub. toegank. pl.)	Vol.	30	45	37	49	26	24	27	21	19	17	34	32
	Pog.	5	6	2	4	2	1	3	7	2	5	4	5
	<b>Totaal</b>	<b>35</b>	<b>51</b>	<b>39</b>	<b>53</b>	<b>28</b>	<b>25</b>	<b>30</b>	<b>28</b>	<b>21</b>	<b>22</b>	<b>38</b>	<b>37</b>



## FE Andere

		2000	2013	2014	2015	2016	2017	2018	2019	2020	2021	2022	2023
Nepagenten	Vol.	1		1			1		2	3	1	3	1
	Pog.			1	1								
	<b>Totaal</b>	<b>1</b>		<b>2</b>	<b>1</b>		<b>1</b>		<b>2</b>	<b>3</b>	<b>1</b>	<b>3</b>	<b>1</b>
Terrorisme, extremisme en radicalisme	Vol.		1		6	8	3	6	1	3	1	1	6
	<b>Totaal</b>		<b>1</b>		<b>6</b>	<b>8</b>	<b>3</b>	<b>6</b>	<b>1</b>	<b>3</b>	<b>1</b>	<b>1</b>	<b>6</b>
Cyberbelaging	Vol.	30	174	139	154	156	193	179	189	166	142	183	199
	<b>Totaal</b>	<b>30</b>	<b>174</b>	<b>139</b>	<b>154</b>	<b>156</b>	<b>193</b>	<b>179</b>	<b>189</b>	<b>166</b>	<b>142</b>	<b>183</b>	<b>199</b>
Identiteitsfraude	Vol.	19	38	41	47	50	61	80	89	150	183	159	158
	Pog.		2	3	3	4	1	4	2	4	4	1	2
	<b>Totaal</b>	<b>19</b>	<b>40</b>	<b>44</b>	<b>50</b>	<b>54</b>	<b>62</b>	<b>84</b>	<b>91</b>	<b>154</b>	<b>187</b>	<b>160</b>	<b>160</b>

# ***POLITIËLE CRIMINALITEITSSTATISTIEKEN***

---

***PLEEGPLAATS: POLITIEZONE***

**LIMBURG REGIO HOOFDSTAD**

***Bijlage IV: Geregistreeerde feiten  
Geen Misdrijf***



## LIMBURG REGIO HOOFDSTAD

### Niet-crimineel feit

#### Ziekte / overlijden / vermist

	2000	2013	2014	2015	2016	2017	2018	2019	2020	2021	2022	2023
Zelfmoord	35	66	61	41	54	61	63	59	54	39	49	39
Ziek persoon	31	137	161	179	180	188	219	236	250	274	259	271
Verdacht overlijden	3	13	25	25	30	47	40	43	48	56	40	54
Natuurlijk overlijden	13	20	27	19	12	13	18	15	17	17	8	11
Vermist persoon (verdwijning)	71	74	81	88	84	85	96	75	68	55	61	85
Ongeval (exclusief verkeer)	8	6	14	12	20	20	21	14	9	14	19	5
Niet-geïdentificeerd lijk			1	1				1				
Veiligheid werknemers (arbeidsongeval)												9
Persoon met geheugenverlies					1							
Andere	31	3					2	1				
<b>Totaal</b>	<b>192</b>	<b>319</b>	<b>370</b>	<b>365</b>	<b>381</b>	<b>414</b>	<b>459</b>	<b>444</b>	<b>446</b>	<b>455</b>	<b>436</b>	<b>474</b>

#### Oproepen

	2000	2013	2014	2015	2016	2017	2018	2019	2020	2021	2022	2023
Alarm	61	2	2	3	3	1	11	2	1		2	
Oproepen	22	3	3	2	9	4	7	6	11	15	13	10
<b>Totaal</b>	<b>83</b>	<b>5</b>	<b>5</b>	<b>5</b>	<b>12</b>	<b>5</b>	<b>18</b>	<b>8</b>	<b>12</b>	<b>15</b>	<b>15</b>	<b>10</b>

#### Sociale problemen

	2000	2013	2014	2015	2016	2017	2018	2019	2020	2021	2022	2023
Familiale moeilijkheden	124	21	34	23	13	36	324	359	336	298	374	345
Twist, onenigheid (geen slagen)	20	6	7		7	7	20	18	17	12	12	6
Burgerlijke zaak	23	23	15	12	8	5	7	4	9	4	6	11
Jeugdbescherming	43	137	140	187	147	119	140	136	106	92	99	316
Niet nader bepaald						1						
Andere	42	7	4	3	10	3	18	16	22	14	18	16
<b>Totaal</b>	<b>252</b>	<b>194</b>	<b>200</b>	<b>225</b>	<b>185</b>	<b>171</b>	<b>509</b>	<b>533</b>	<b>490</b>	<b>420</b>	<b>509</b>	<b>694</b>



## Rampen

	2000	2013	2014	2015	2016	2017	2018	2019	2020	2021	2022	2023
Gaslek	1					1						
Instorting	1											
Inzakking	1											
Stormschade	1	1	1	2	2	2	2	8	2	2	1	
Wateroverlast		1			1							
Waterschade		1										
Andere	2	2										
<b>Totaal</b>	<b>6</b>	<b>5</b>	<b>1</b>	<b>2</b>	<b>3</b>	<b>3</b>	<b>2</b>	<b>8</b>	<b>2</b>	<b>2</b>	<b>1</b>	

## Openbare orde

	2000	2013	2014	2015	2016	2017	2018	2019	2020	2021	2022	2023
Verstoring	7	20	25	17	33	20	33	16	9	18	11	16
Andere	11	3		1				1				
<b>Totaal</b>	<b>18</b>	<b>23</b>	<b>25</b>	<b>18</b>	<b>33</b>	<b>20</b>	<b>33</b>	<b>17</b>	<b>9</b>	<b>18</b>	<b>11</b>	<b>16</b>

## Verdachte handelingen

	2000	2013	2014	2015	2016	2017	2018	2019	2020	2021	2022	2023
	26	146	88	66	73	63	47	34	44	33	25	18
<b>Totaal</b>	<b>26</b>	<b>146</b>	<b>88</b>	<b>66</b>	<b>73</b>	<b>63</b>	<b>47</b>	<b>34</b>	<b>44</b>	<b>33</b>	<b>25</b>	<b>18</b>

## Gevonden voorwerpen

	2000	2013	2014	2015	2016	2017	2018	2019	2020	2021	2022	2023
	27	8	5	6	8	13	8	16	8	4	15	52
<b>Totaal</b>	<b>27</b>	<b>8</b>	<b>5</b>	<b>6</b>	<b>8</b>	<b>13</b>	<b>8</b>	<b>16</b>	<b>8</b>	<b>4</b>	<b>15</b>	<b>52</b>

## Verloren voorwerpen

	2000	2013	2014	2015	2016	2017	2018	2019	2020	2021	2022	2023
	639	3.391	3.168	3.564	3.672	3.231	2.972	2.612	2.265	2.349	2.665	2.618
<b>Totaal</b>	<b>639</b>	<b>3.391</b>	<b>3.168</b>	<b>3.564</b>	<b>3.672</b>	<b>3.231</b>	<b>2.972</b>	<b>2.612</b>	<b>2.265</b>	<b>2.349</b>	<b>2.665</b>	<b>2.618</b>

## Andere niet misdrijven


Andere niet misdrijven

	2000	2013	2014	2015	2016	2017	2018	2019	2020	2021	2022	2023
Bevel tot gevangenneming	17	26	23	24	16	2	4	3		1		1
Eerherstel							1	1	1			
Niet-naleving van voorwaarden	9	113	123	113	129	22	19	9	10	8	1	2
Proces-verbaal van inlichtingen	469	212	173	109	115	115	74	76	57	45	38	36
Kennisgeving		156	138	156	120	116	163	126	117	129	117	116
Onopzettelijke beschadiging kabels (niet telecom)		30	18	10	6	14	5	3	4	11	2	1
Vraag seining elektronisch toezicht					1			2		6	50	80
Toezichtstaak wapens	1	4	2	3	6	4	3	8	11	47	46	35
Niet nader bepaald					23	18	7					
Andere niet misdrijven	60											
<b>Totaal</b>	<b>556</b>	<b>541</b>	<b>477</b>	<b>415</b>	<b>416</b>	<b>291</b>	<b>276</b>	<b>228</b>	<b>200</b>	<b>247</b>	<b>254</b>	<b>271</b>