

POLITIËLE CRIMINALITEITSSTATISTIEKEN

PLEEGPLAATS: POLITIEZONE

PZ LANAKEN/MAASMECHELEN

2000 - 2023

Federale Politie - DGR/DRIIBIPOL

POLITIËLE CRIMINALITEITSSTATISTIEKEN

PLEEGPLAATS: POLITIEZONE

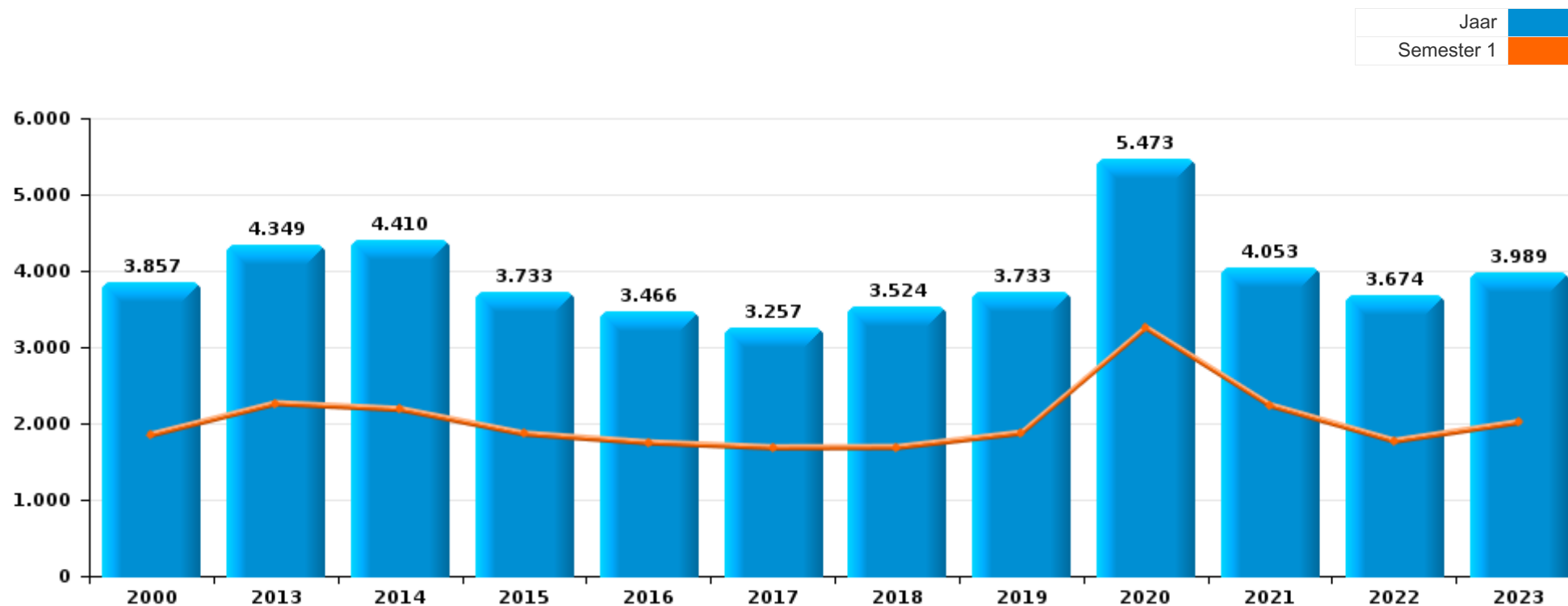
PZ LANAKEN/MAASMECHELEN

DEEL I : GERECHTELIJKE INBREUKEN



PZ LANAKEN/MAASMECHELEN

	2000	2013	2014	2015	2016	2017	2018	2019	2020	2021	2022	2023
Totaal aantal misdrijven	3.857	4.349	4.410	3.733	3.466	3.257	3.524	3.733	5.473	4.053	3.674	3.989





PZ LANAKEN/MAASMECHELEN

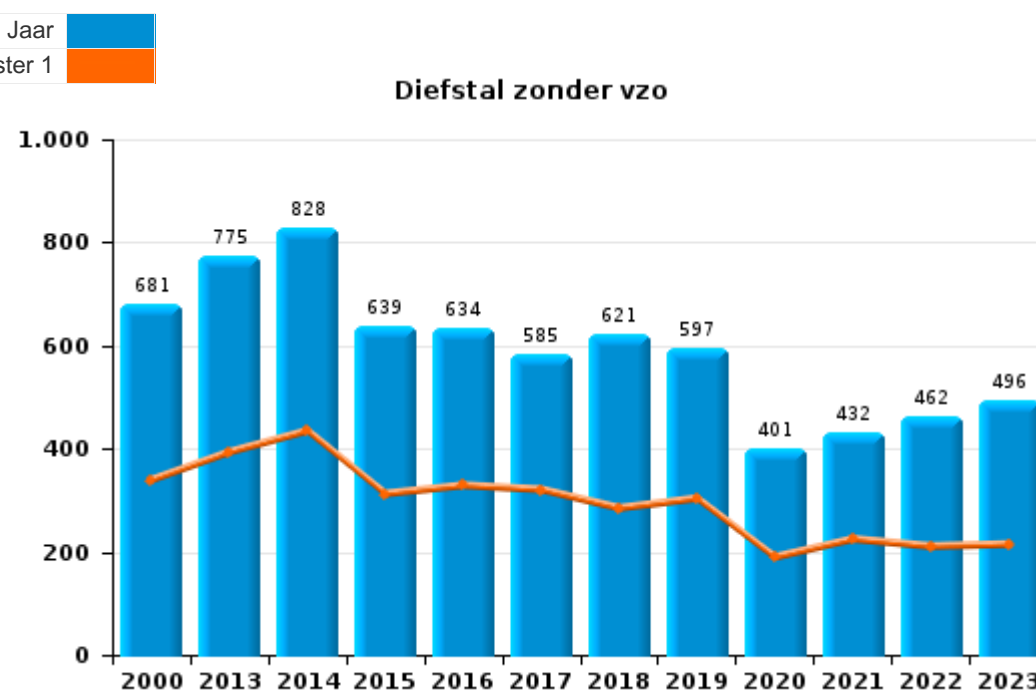
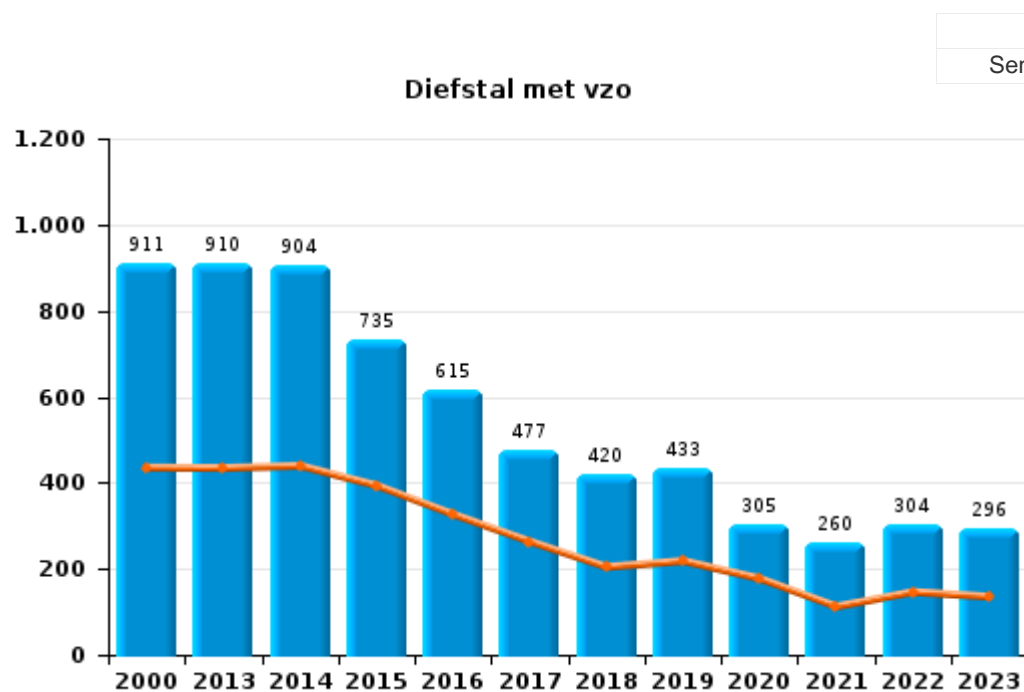
	2000	2013	2014	2015	2016	2017	2018	2019	2020	2021	2022	2023
Diefstal en afpersing	1.915	1.710	1.746	1.397	1.274	1.083	1.064	1.049	729	704	784	819
Beschadigen van eigendom	490	554	489	451	450	502	428	396	359	326	310	320
Misdr. tegen de lichamelijke integriteit	254	324	333	286	313	307	322	378	327	339	385	396
Bedrog	139	168	192	192	167	119	188	297	421	452	410	462
Drugs	213	340	307	244	186	205	252	284	353	188	189	163
Misdr. tegen de openbare veiligheid	215	244	278	233	190	183	227	244	236	202	206	221
Volksgesondheid	4	6	1	3	2	2	6	2	1.832	514	5	4
Bevolkingsregister	22	256	231	236	183	173	178	134	92	122	152	135
Informaticacriminaliteit		57	42	40	44	59	66	89	224	382	309	391
Misdr. tegen andere morele waarden en gevoelens	49	125	173	124	109	88	143	129	154	188	170	238
Vreemdelingenwetgeving	45	74	58	52	88	122	137	116	103	87	193	233
Wapens en springstoffen	75	118	105	85	97	59	68	88	75	66	63	57
Misdr. tegen de familie	77	61	90	59	70	46	68	60	103	70	50	65
Jeugdbescherming	14	24	29	37	47	72	78	86	82	96	90	117
Dronkenschap en alcohol	20	32	62	57	55	49	72	100	82	57	97	63
Misdr. tegen de openbare trouw	90	66	58	66	57	49	55	71	63	48	73	41
Zedenmisdriven	33	52	68	47	51	45	61	84	68	69	54	50
Milieu	60	53	42	23	20	27	36	37	42	45	23	35
Misdr. tegen gezag van de overheid	18	36	48	29	26	23	30	29	55	29	26	25
Sociaal strafwetboek	5	2	12	16	12	13	16	18	16	19	28	85
Bescherming personen	12	6	4	10	8	2	3	16	28	18	10	13
Misdr. tegen de persoonlijke vrijheid	4	11	3	8	3	6	3	6	6	3	7	14
Andere bijzondere wetten	29	3	6	7	2	4	2	1	2	5	2	9
Identiteitskaart	9	11	7	4	2	2	5	2	4	1	2	3
Arbeid	9	2	4	3	1	6	9	1	5	3	2	2
Economische wetgeving	1	3	2	12	2	2	2	4	1	3	8	3
Voetbalwet		1	6	1		1		3	1	7	15	6
Overtreding Strafwetboek	36		1		3							
Handelspraktijken	3	4	1	1				1	1	2	5	10
Bescherming van de openbare inkomsten	6		1	4	1	1			3	1		4
Hormonen en doping		1	1	3	2	1	1	2		3	1	3
Mensenhandel		2	2		1		2	1		1	2	
Onwettige uitoefening van het openbaar gezag	4		1			1			3		1	1
Huisjesmelkerij			4	1			1	2			1	
Private veiligheid	6							1	1		1	
Misdr. tegen het juridisch statuut van het kind		1	1	1		3		1	1			
Misdr. tegen de veiligheid van de staat		1	2			2			1			
Andere inbreuken Strafwetboek		1		1				1				1
Aanzetten misdaden of wanbedrijven									3			
Militair strafrecht en militie							1					
Subtotaal	3.857	4.349	4.410	3.733	3.466	3.257	3.524	3.733	5.473	4.053	3.674	3.989
Overtreding lokaal politiereglement		125	148	121	88	104	107	146	513	92	87	121
Subtotaal		125	148	121	88	104	107	146	513	92	87	121
Totaal	3.857	4.474	4.558	3.854	3.554	3.361	3.631	3.879	5.986	4.145	3.761	4.110



I.1. Inbreukcategorie : Diefstal en afpersing (top 5 inbreuken op nationaal niveau 2023)

PZ LANAKEN/MAASMECHELEN

	2000	2013	2014	2015	2016	2017	2018	2019	2020	2021	2022	2023
Diefstal zonder vzo	681	775	828	639	634	585	621	597	401	432	462	496
Diefstal met vzo	911	910	904	735	615	477	420	433	305	260	304	296
Diefstal niet nader bepaald	317	4	4	9	9	8	9	11	6	1	6	11
Afpersing	6	21	10	14	16	13	14	8	16	11	12	16
Andere									1			
Totaal	1.915	1.710	1.746	1.397	1.274	1.083	1.064	1.049	729	704	784	819





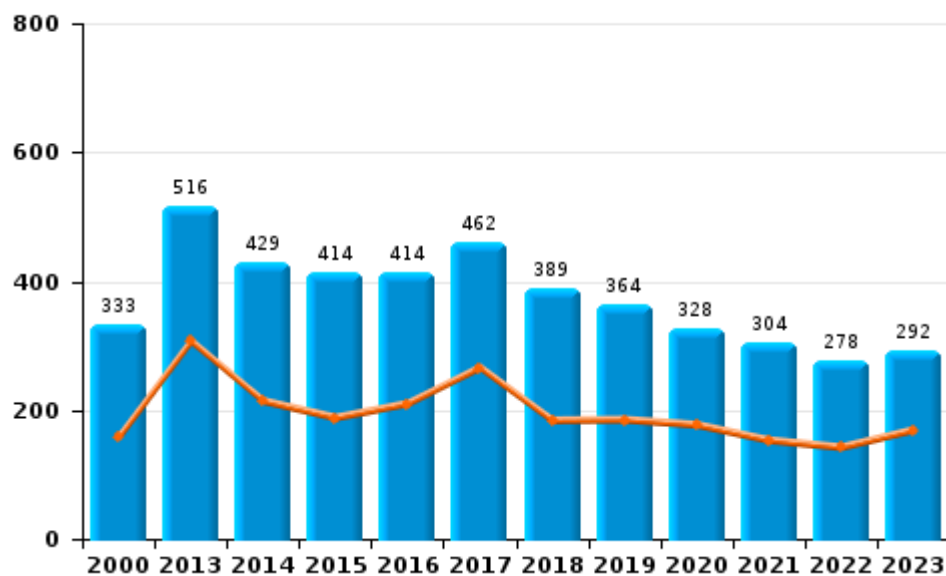
I.2. Inbreukcategorie : Beschadigen van eigendom (top 5 inbreuken op nationaal niveau 2023)

PZ LANAKEN/MAASMECHELEN

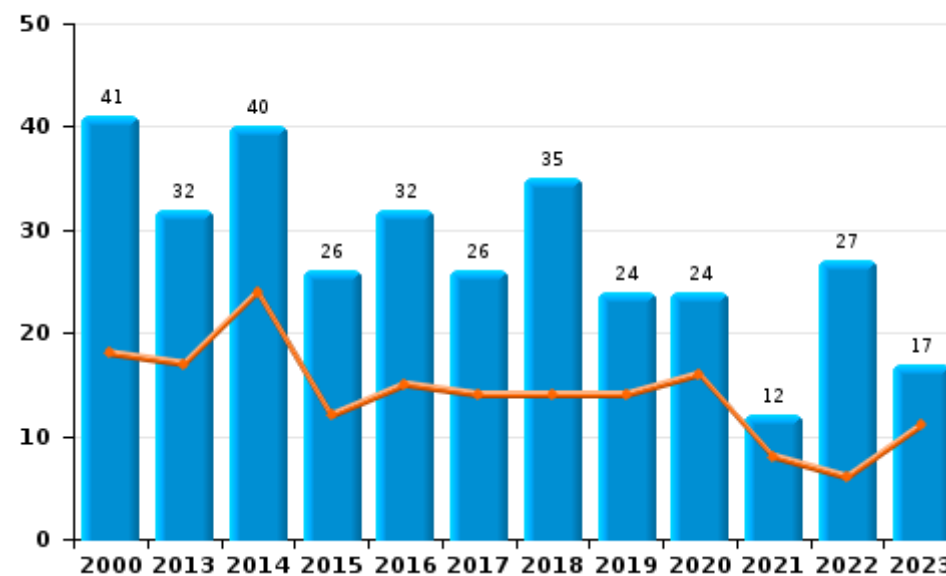
	2000	2013	2014	2015	2016	2017	2018	2019	2020	2021	2022	2023
Vandalisme	333	516	429	414	414	462	389	364	328	304	278	292
Opzettelijke brandstichting	18	25	26	19	28	16	27	13	14	9	21	15
Vernieling, onbruikbaarmaking, beschadiging	114	2	10	8	3	12	3	7	5	10	2	8
Onopzettelijke brandstichting	23	7	14	7	4	10	8	11	10	3	6	2
Opzettelijke vernieling door ontploffing	2	4	10	3	1	2	1	1	2		3	3
Totaal	490	554	489	451	450	502	428	396	359	326	310	320

Jaar	
Semester 1	

Vandalisme



Brandstichting

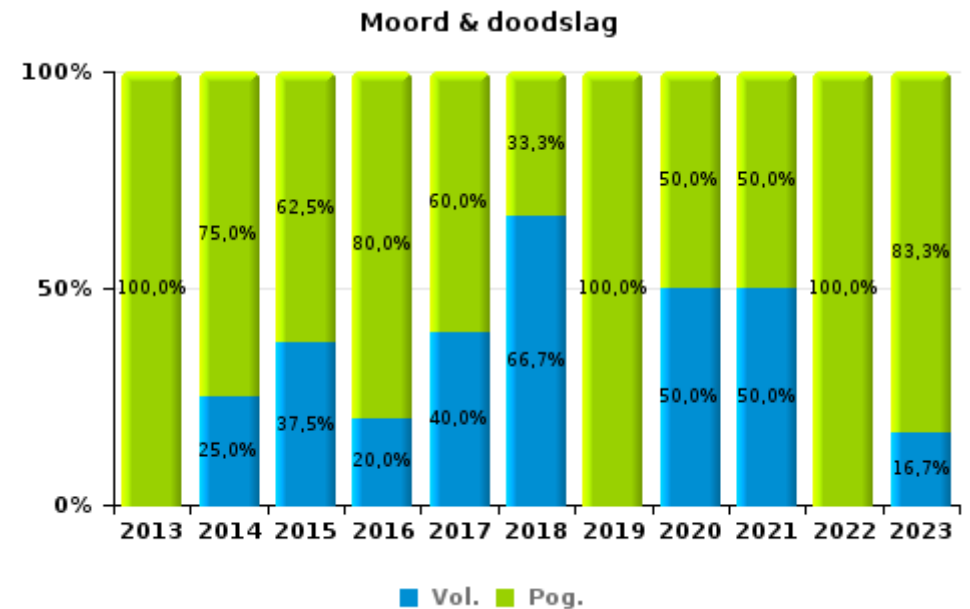
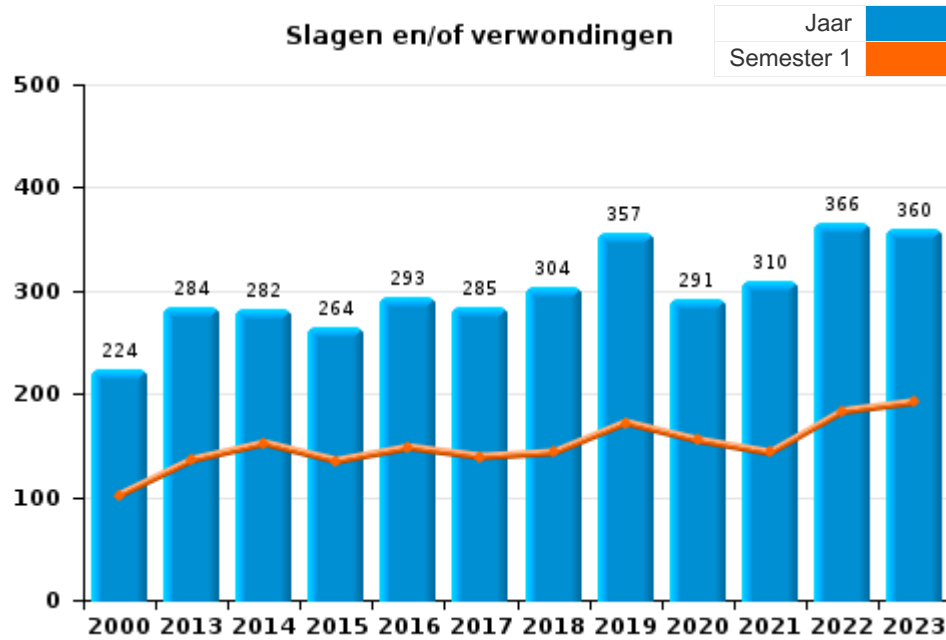




I.3. Inbreukcategorie : Misdrijven tegen de lichamelijke integriteit (top 5 inbreuken op nationaal niveau 2023)

PZ LANAKEN/MAASMECHELEN

	2000	2013	2014	2015	2016	2017	2018	2019	2020	2021	2022	2023
Slagen en/of verwondingen	224	284	282	264	293	285	304	357	291	310	366	360
Andere	30	34	43	14	15	17	15	19	34	27	17	30
Moord & doodslag		6	8	8	5	5	3	2	2	2	2	6
Totaal	254	324	333	286	313	307	322	378	327	339	385	396





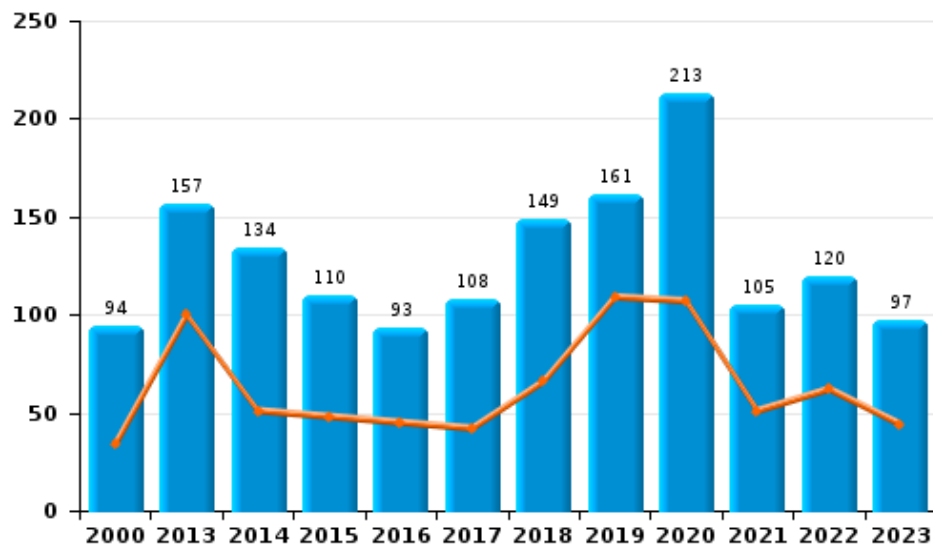
I.4. Inbreukcategorie : Drugs (top 5 inbreuken op nationaal niveau 2023)

PZ LANAKEN/MAASMECHELEN

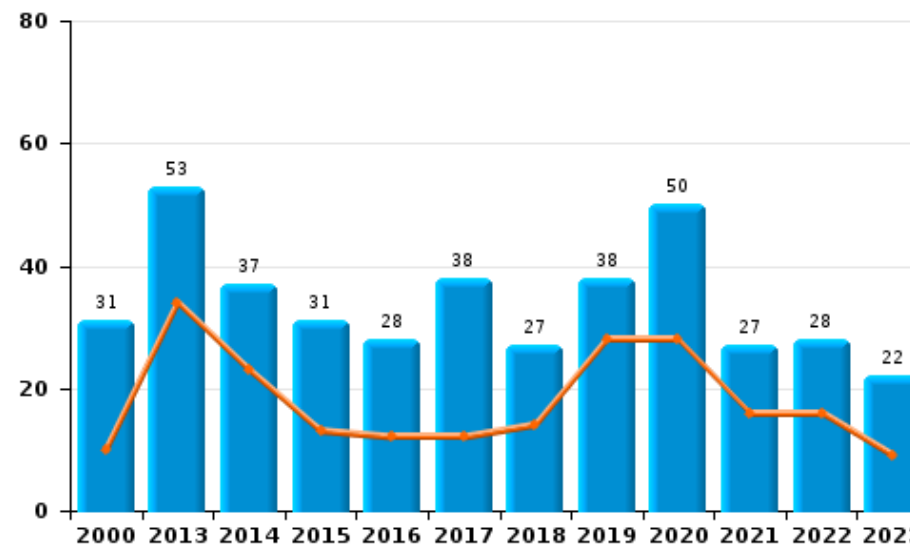
	2000	2013	2014	2015	2016	2017	2018	2019	2020	2021	2022	2023
Bezit	94	157	134	110	93	108	149	161	213	105	120	97
Fabricatie	8	28	68	62	45	47	52	52	26	25	19	18
Handel	31	53	37	31	28	38	27	38	50	27	28	22
In- en uitvoer	35	94	55	33	18	10	17	19	51	19	12	6
Gebruik	35	3	7	2	1	1	3	7	9	6	4	14
Andere	10	5	6	6	1	1	4	7	4	6	6	6
Totaal	213	340	307	244	186	205	252	284	353	188	189	163

Jaar	■
Semester 1	■

Bezit



Handel





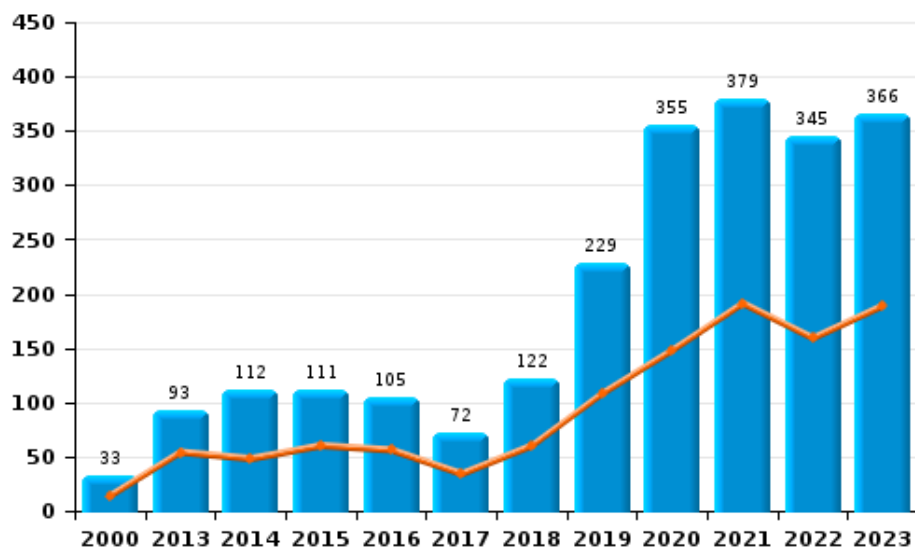
I.5. Inbreukcategorie : Bedrog (top 5 inbreuken op nationaal niveau 2023)

PZ LANAKEN/MAASMECHELEN

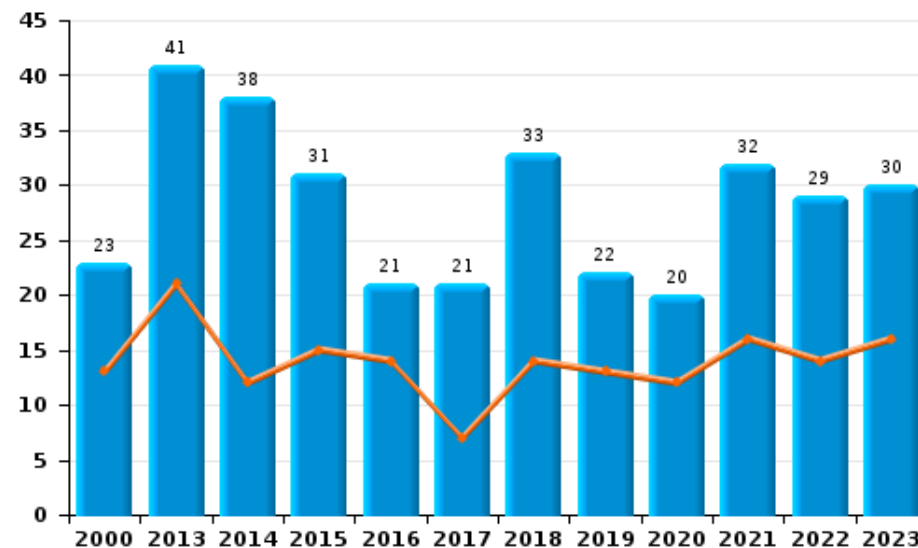
	2000	2013	2014	2015	2016	2017	2018	2019	2020	2021	2022	2023
Oplichting	33	93	112	111	105	72	122	229	355	379	345	366
Misbruik van vertrouwen en verwante misdr.	23	41	38	31	21	21	33	22	20	32	29	30
Verduistering en bedrieglijke vernietiging	26	17	17	23	16	9	11	17	16	8	13	16
Bedrog: Andere	9	9	10	16	8	4	11	19	17	26	13	18
Heling	20	5	10	3	9	6	3	3	3	3	1	13
Misdr. ivm insolventie	2	3	3	6	6	6	5	7	8	2	1	11
Flessentrekkerij	26		2	2	2	1	3		2	2	8	8
Totaal	139	168	192	192	167	119	188	297	421	452	410	462

Jaar	Semester 1
Jaar	Semester 1

Oplichting



Misbruik van vertrouwen en verwante misdr.



POLITIËLE CRIMINALITEITSSTATISTIEKEN

PLEEGPLAATS: POLITIEZONE

PZ LANAKEN/MAASMECHELEN

DEEL II : CRIMINELE FIGUREN / FENOMENEN



PZ LANAKEN/MAASMECHELEN

CF Diefstal vervoermiddel

	2000	2013	2014	2015	2016	2017	2018	2019	2020	2021	2022	2023
Autodiefstal	178	51	75	120	80	50	41	68	23	24	27	26
Motodiefstal	5	16	23	15	12	10	10	12	6	5	15	15
Carjacking	2	2	1	1	2	3		1	1		3	
Homejacking	3				1						1	
Garagediefstal	9	7	10	12	6		2	3				1
Bromfietsdiefstal	51	27	36	28	39	16	18	23	12	16	21	32
Fietsdiefstal	194	130	158	98	85	89	79	95	60	48	47	58

CF Inbraak

	2000	2013	2014	2015	2016	2017	2018	2019	2020	2021	2022	2023
Woninginbraak	238	394	371	311	271	214	185	169	105	95	148	125
Inbraak in bedrijf of handelszaak	188	172	122	80	74	73	53	59	36	38	34	23
Inbraak in openbare of overheidsinstelling	43	24	38	15	19	11	20	13	9	16	9	13
Ramkraak	1	15	8	3	3			1				1
Inbraak in gebouw (totaal)	461	590	531	405	364	298	257	241	150	149	191	161

CF Diefstal andere

	2000	2013	2014	2015	2016	2017	2018	2019	2020	2021	2022	2023
Diefstal gewapenderhand	22	20	18	15	12	13	9	12	10	6	9	7
Diefstal met geweld zonder wapen	38	41	38	35	35	19	21	26	26	21	41	25
Diefstal uit of aan voertuig	396	199	204	170	129	135	114	72	44	53	65	92
Sacjacking uit auto								1				
Diefstal van wapens en explosieven	4	7	6	6	8	5	6	5	3	8	2	3
Steaming						1		1	3			
Handtasroof	8	4	1	1			1	1				
Grijpdiefstal	13	9	4	6	6	5	3	4	4	5	1	2
Zakkenrollerij	14	50	46	52	39	32	35	32	17	15	16	15
Winkeldiefstal	69	131	135	101	112	71	91	121	80	68	82	143
Diefstal met list	12	42	45	34	38	27	21	29	19	19	22	30
Metaaldiefstal	3	45	36	23	16	27	24	17	10	17	26	14
Werfdiefstal	17	51	32	14	19	24	17	38	34	30	23	20
Home-invasie		1		3	1	1		1	1		1	
Dierendiefstal	7	7	3	2	3		3	4	2	3	3	3
Ladingdiefstal			3	1	11	4	4	3		2		1



ICT-criminaliteit

	2000	2013	2014	2015	2016	2017	2018	2019	2020	2021	2022	2023
Betaalkaartfraude	5	18	14	16	11	21	7	16	12	11	13	10
Phishing		3	2	1	2	4	19	28	76	189	105	113
Ransomware									4	2	3	
Shouldersurfing		2		1		4	1	2	3	1		2
Skimming			3	3	1	4	2		3	3	3	2

CF Andere

	2000	2013	2014	2015	2016	2017	2018	2019	2020	2021	2022	2023
Geweld tegen beroepen van algemeen belang	1	9	6	2	10	9	8	9	10	8	15	8
Groepsverkrachting		1	1		1				1	1	1	
Graffiti	17	9	17	14	10	8	6	8	9	3	11	1
Beschadiging van auto	94	276	206	212	195	251	210	166	138	108	122	128
Steekpartij		5	4	4	4	6	6	6	3	7	4	9

FE Intrafamiliaal geweld (IFG)

	2000	2013	2014	2015	2016	2017	2018	2019	2020	2021	2022	2023
IFG: fysiek, binnen het koppel	22	86	79	79	79	96	101	101	90	109	123	118
IFG: fysiek, tegen afstammelingen	3	10	13	5	10	15	14	18	9	20	25	24
IFG: fysiek, tegen andere leden	26	20	24	13	21	31	24	31	31	19	24	36
IFG: seksueel, binnen het koppel									1	1	1	
IFG: seksueel, tegen afstammelingen	3	4	5	1	3	1	1		2	2		
IFG: psychisch, binnen het koppel	60	79	95	74	73	58	80	73	127	103	71	109
IFG: psychisch, tegen afstammelingen		4	6	3	2	5	2	4	3	2	6	13
IFG: psychisch, tegen andere leden		4	5	6	2	6	5	6	4	5	9	6
IFG: economisch, binnen het koppel		2	7	2	10	8	4	3	7	5	2	9
IFG: economisch, tegen afstammelingen	1	1	1	1		1		1				1
IFG: economisch, tegen andere leden	21	6	24	15	10	8	5	7	3	5	4	11

FE Hormonen en doping

	2000	2013	2014	2015	2016	2017	2018	2019	2020	2021	2022	2023
Humane doping		3	2	1	2	1	2	2		5	1	3
Illegale vetmesting		1		1		1		1				



FE Drugs

	2000	2013	2014	2015	2016	2017	2018	2019	2020	2021	2022	2023
Verkoop van cocaïne		5	9	12	6	9	6	11	15	10	5	8
Import-export van cocaïne		5	3	7	1		5	3	5			1
Productie van synthetische drugs		1	4	6	4		4	3	2	3	1	
Import-export van synthetische drugs	2	6	2	2	2	1	4	1			1	
Verkoop van synthetische drugs	1	15	8	5	6	12	4	8	11	4	6	5
Productie van cannabis (teelt)		13	20	21	13	16	15	18	7	7	8	4
Import-export van cannabis in grote hoeve.			2									
Verkoop van cannabis in grote hoeveelheid								1				
Import-export van heroïne		10	4	2	1	1		1	3		1	2
Verkoop-handel van heroïne		1	2		1	1		1	3	1	2	2

FE Wapenzwendel

	2000	2013	2014	2015	2016	2017	2018	2019	2020	2021	2022	2023
Handel en productie van vuurwapen	2	2	3	3	4	2	4	4	2	5	1	1
Handel en productie van niet-vuurwapen		1	2		1		1	1				

FE Mensenhandel

	2000	2013	2014	2015	2016	2017	2018	2019	2020	2021	2022	2023
Mensenhandel - economische uitbuiting		1	2		1		1					
Mensenhandel - seksuele uitbuiting	1	2		1			1	1	1	7	4	3



FE Geweld in de publieke ruimte



	2000	2013	2014	2015	2016	2017	2018	2019	2020	2021	2022	2023
Fysiek geweld (openbaar vervoer)	3	3	2	3	1	6	4	2	3	2	3	1
Fysiek geweld (openbare weg)	61	90	85	78	71	72	71	90	97	62	90	82
Fysiek geweld (andere openbare plaats)	6	6	8	8	3	5	5	4	5	8	5	4
Fysiek geweld (publiek toegankelijke plaats)	62	61	59	59	68	51	59	65	41	39	58	67
Seksueel geweld (openbaar vervoer)	2	1	1				2		1	1		1
Seksueel geweld (openbare weg)	4	4	10	5	8	1	3	7	5	2	3	1
Seksueel geweld (andere openbare plaats)	2	2	4	2	2		2	3	4	3	1	3
Seksueel geweld (publiek toegankelijke plaats)	2	7	2	5	3	3	2	9	9	7	8	8
Psychisch geweld (openbaar vervoer)		1	1	2		4	3	2	1	1	2	2
Psychisch geweld (openbare weg)	40	60	66	44	35	32	42	62	61	47	64	57
Psychisch geweld (andere openbare plaats)	9	11	8	4	5	2	2	3	5	6	5	6
Psychisch geweld (publiek toegankelijke plaats)	45	38	43	48	33	31	43	35	33	25	33	42
Diefstal gewapenderhand (openbaar vervoer)						1						
Diefstal gewapenderhand (openbare weg)	4	1	4	2	3	4	3	2	4	3	2	3
Diefstal gewapenderhand (andere openbare plaats)	1	1		1								
Diefstal gewapenderhand (publiek toegank. plaats)	12	11	7	9	7	7	5	3	4	1	5	3
Diefstal geweld zonder wapen (openbaar vervoer)		1		1								
Diefstal geweld zonder wapen (openbare weg)	11	13	13	11	7	5	2	5	6	3	10	6
Diefstal geweld zonder wapen (and. openb. plaats)	2								2			
Diefstal geweld zonder wapen (pub. toegank. pl.)	18	17	12	7	8	3	4	9	4	6	8	6

FE Andere

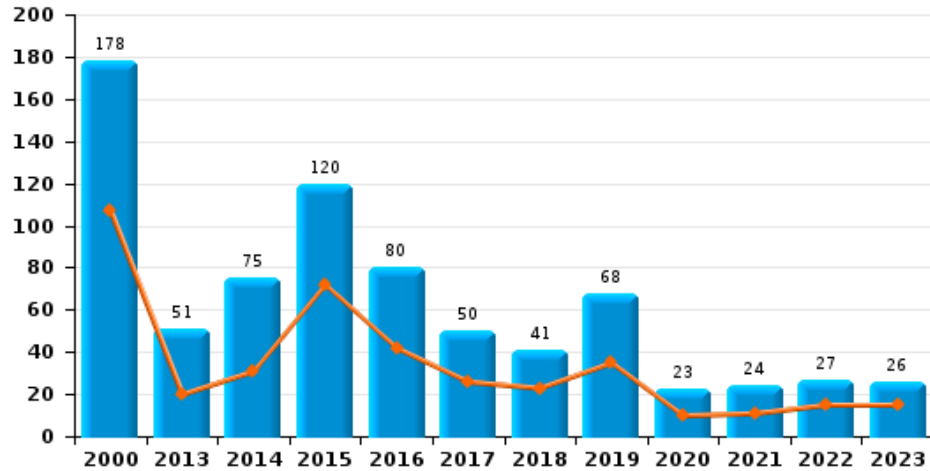
	2000	2013	2014	2015	2016	2017	2018	2019	2020	2021	2022	2023
Nepagenten		3			1		1	1		1	2	
Terrorisme, extremisme en radicalisme		1	1	1	1	2	1		2	3	1	1
Cyberbelaging	11	52	102	90	76	70	81	78	116	125	104	130
Identiteitsfraude	6	33	32	37	33	34	38	66	124	139	95	77



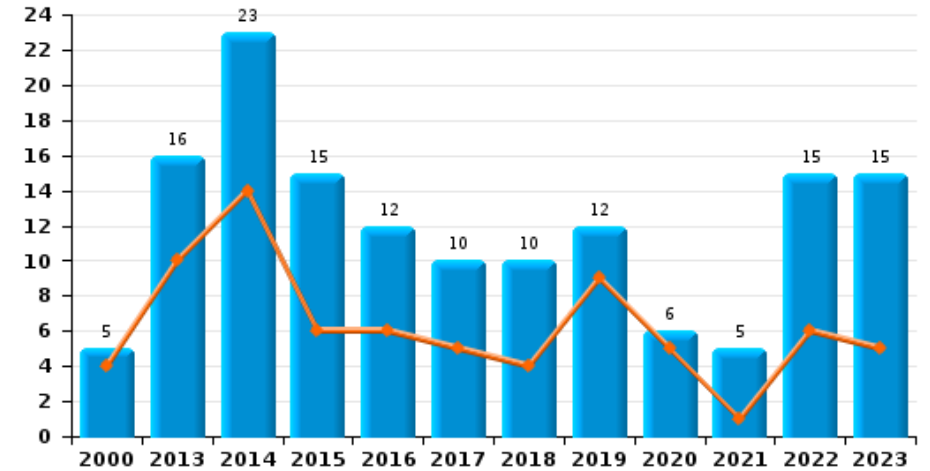
PZ LANAKEN/MAASMECHELEN

Jaar 
Semester 1 

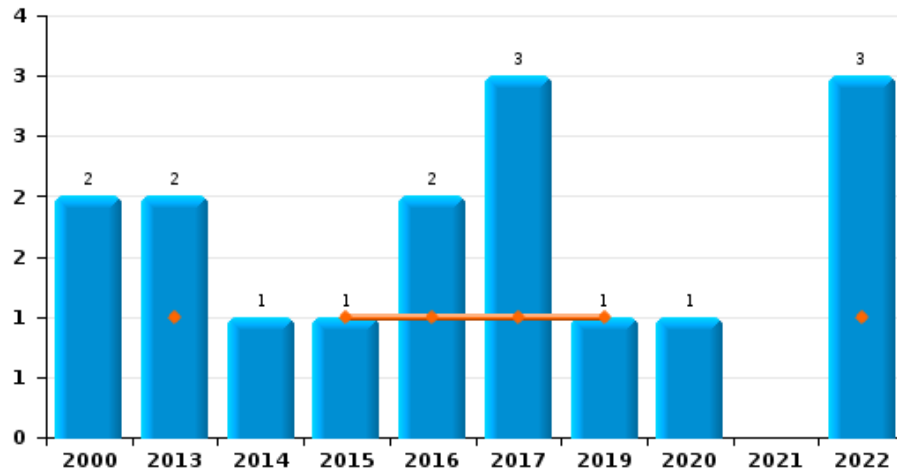
Autodiefstal



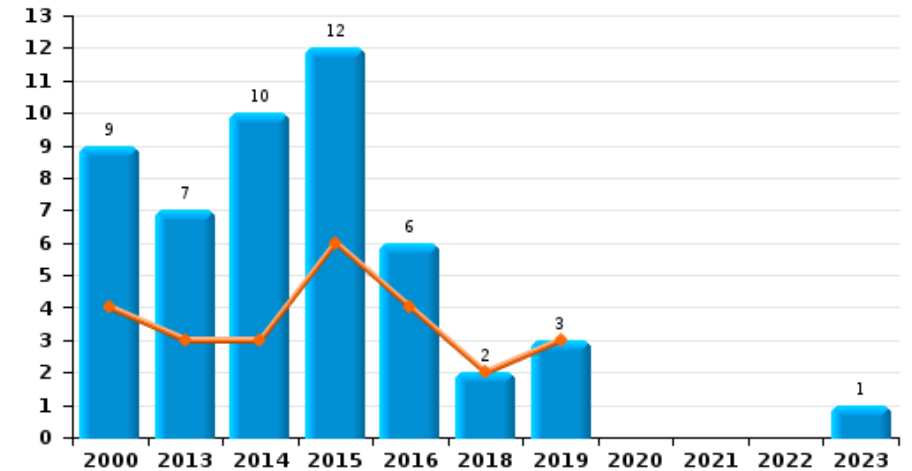
Motodiefstal



Carjacking



Garagediefstal

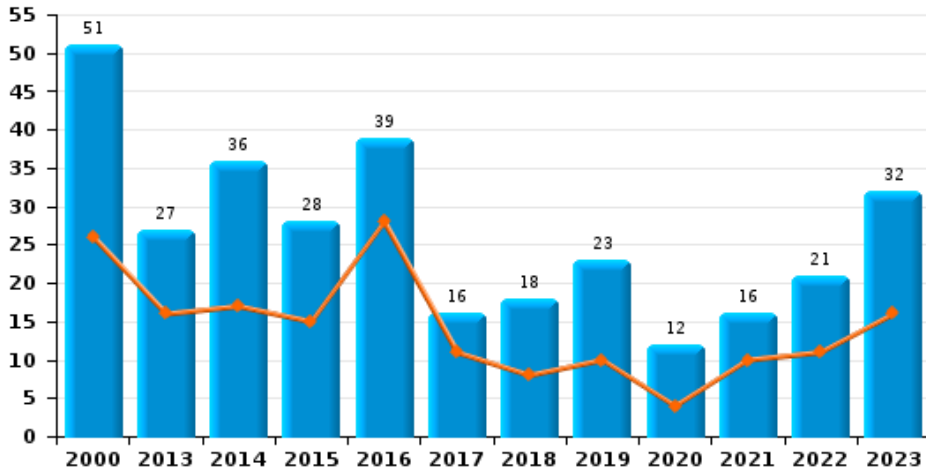




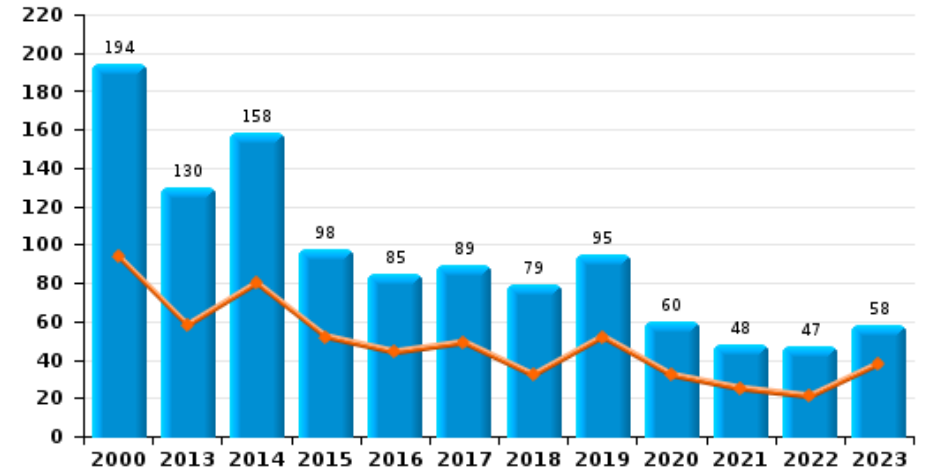
PZ LANAKEN/MAASMECHELEN

Jaar	■
Semester 1	■

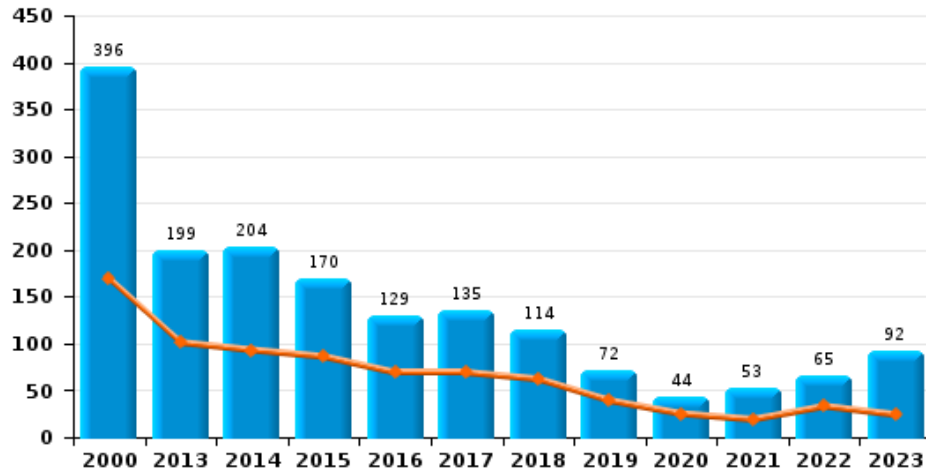
Bromfietsdiefstal



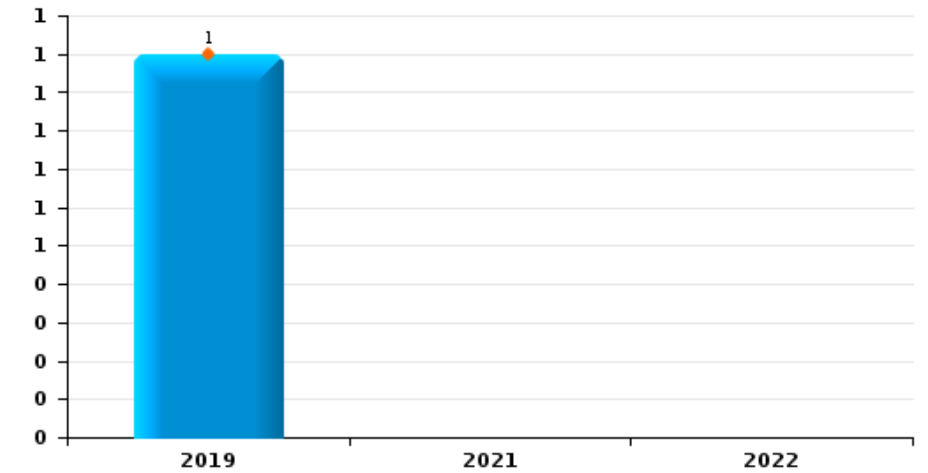
Fietsdiefstal



Diefstal uit of aan voertuig



Sacjacking uit auto

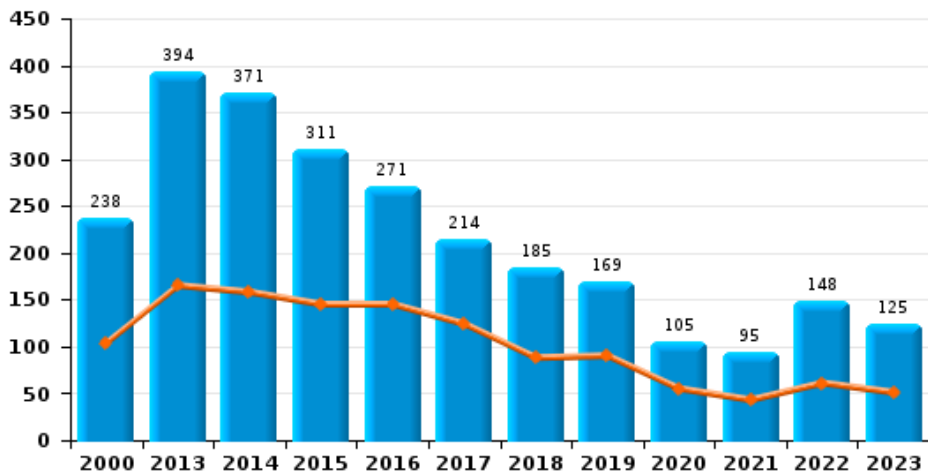




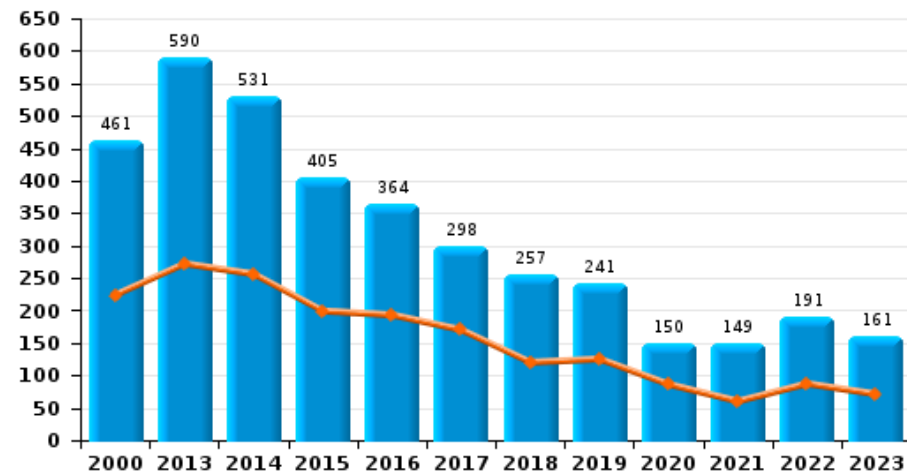
PZ LANAKEN/MAASMECHELEN

Jaar	■
Semester 1	■

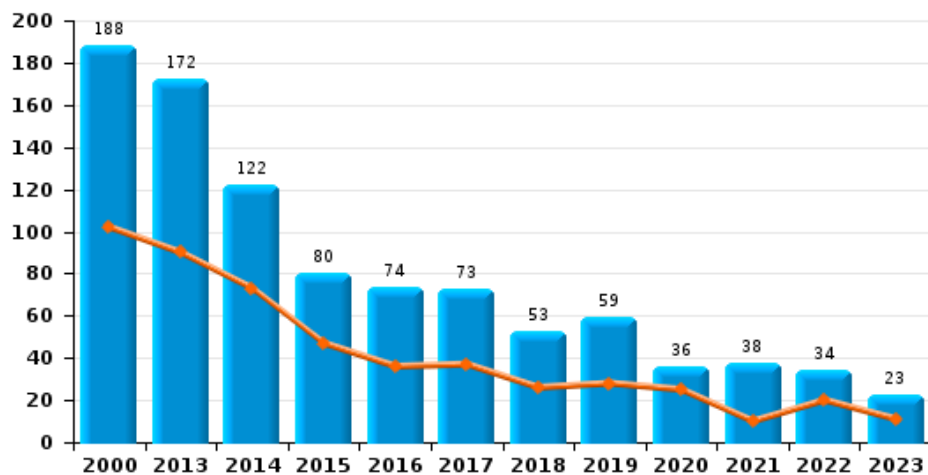
Woninginbraak



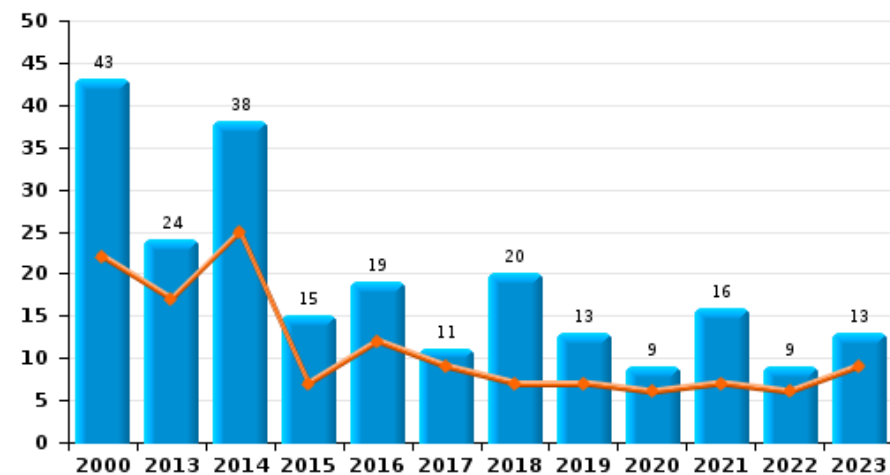
Inbraak in gebouw (totaal)



Inbraak in bedrijf of handelszaak



Inbraak in openbare of overheidsinstelling

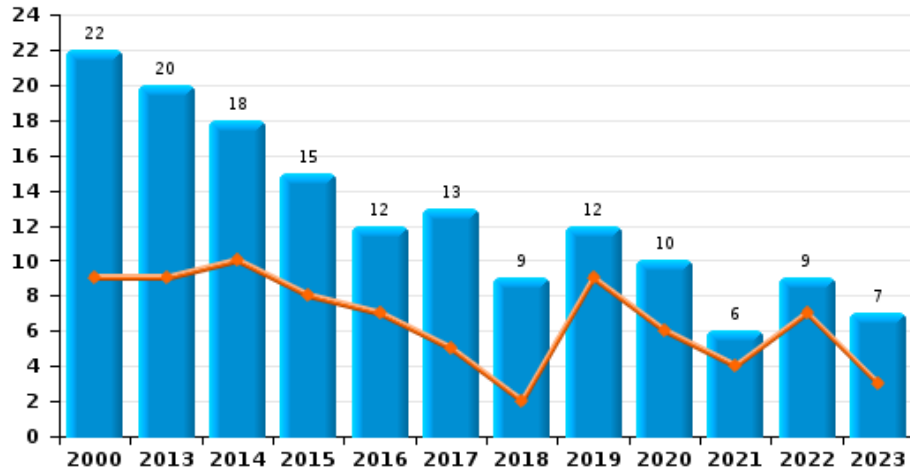




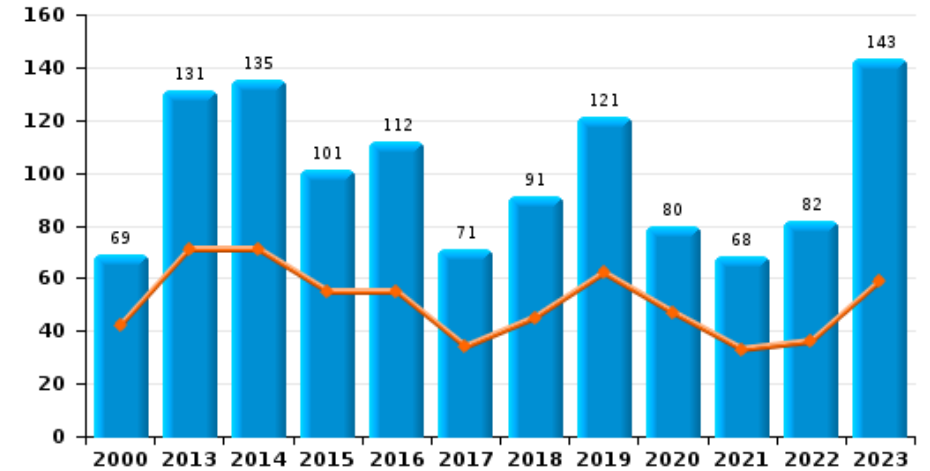
PZ LANAKEN/MAASMECHELEN

Jaar ■
Semester 1 ■

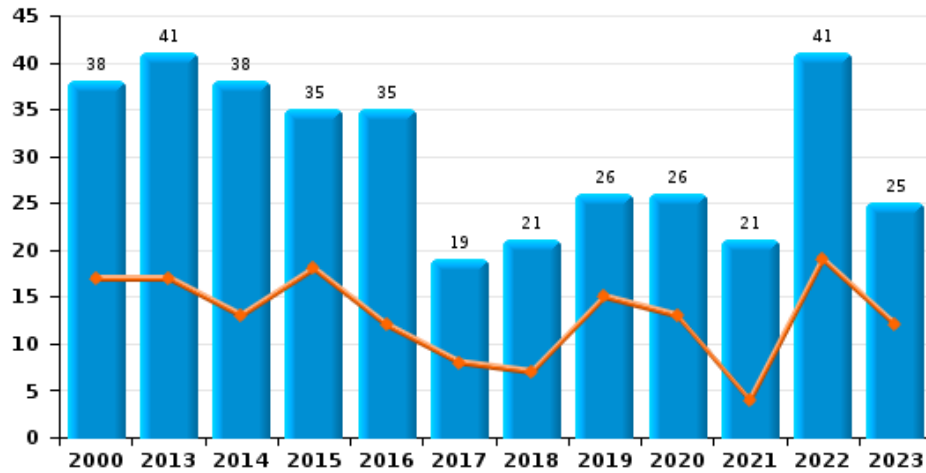
Diefstal gewapenderhand



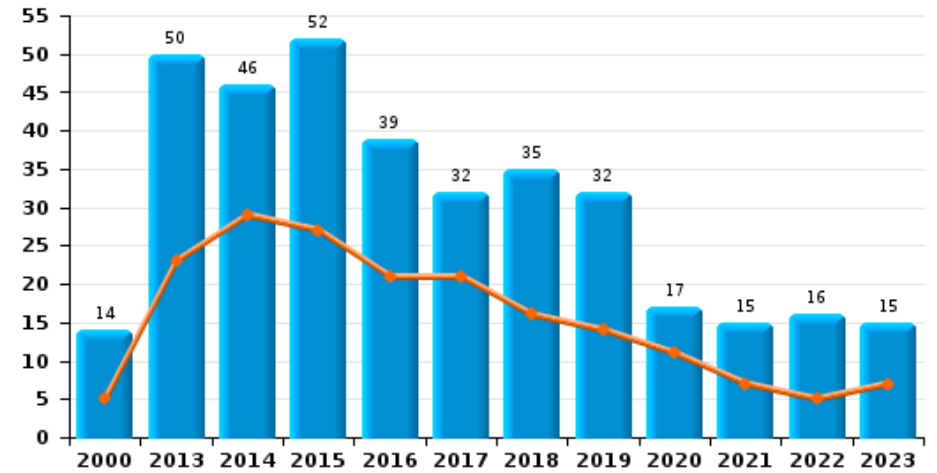
Winkeldiefstal



Diefstal met geweld zonder wapen



Zakkenrollerij

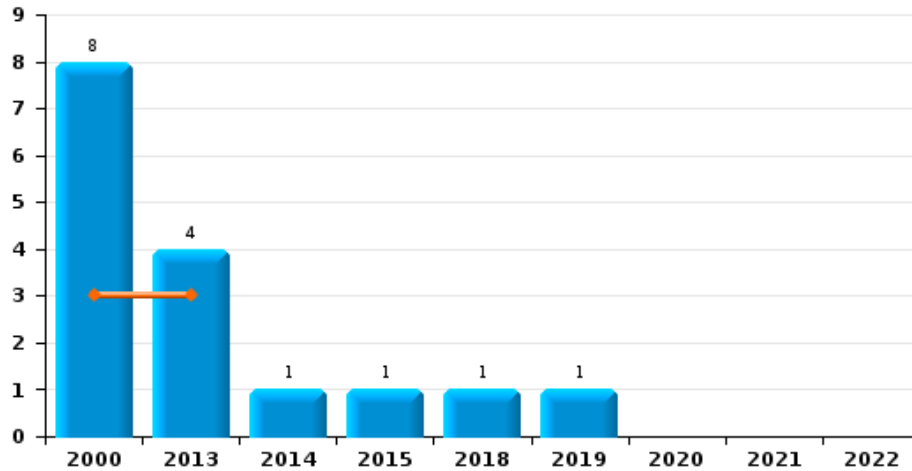




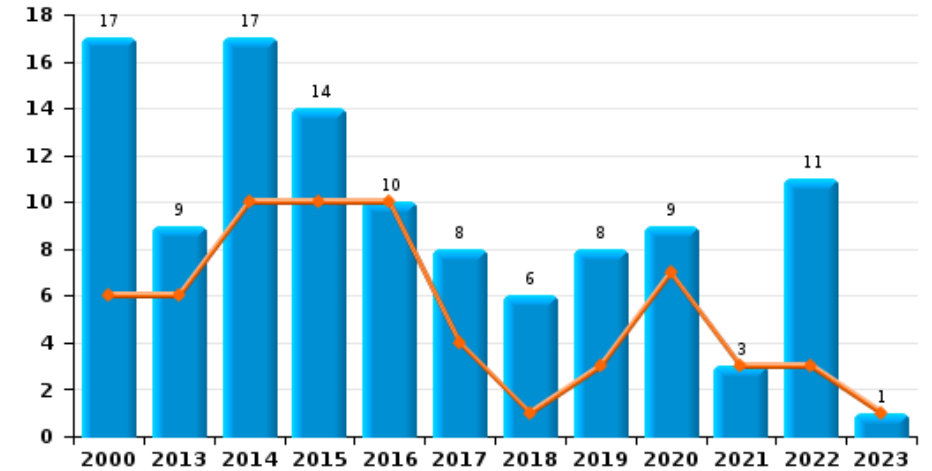
PZ LANAKEN/MAASMECHELEN

Jaar ■
Semester 1 ■

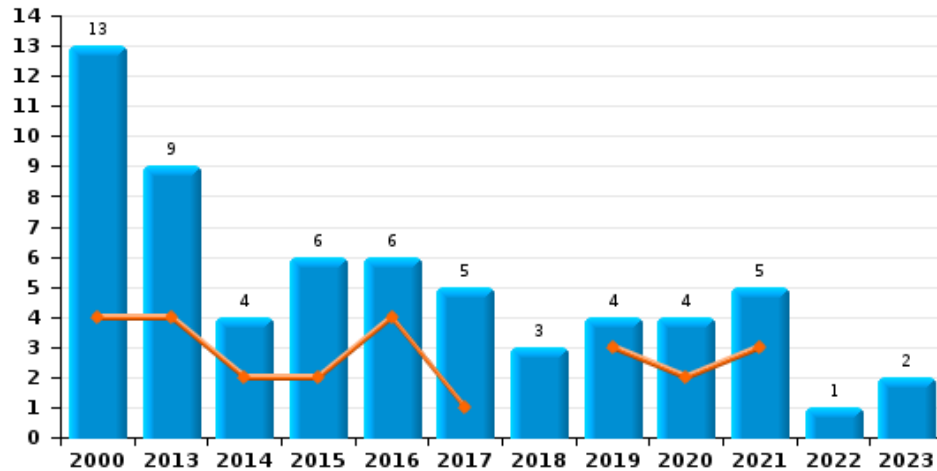
Handtasroof



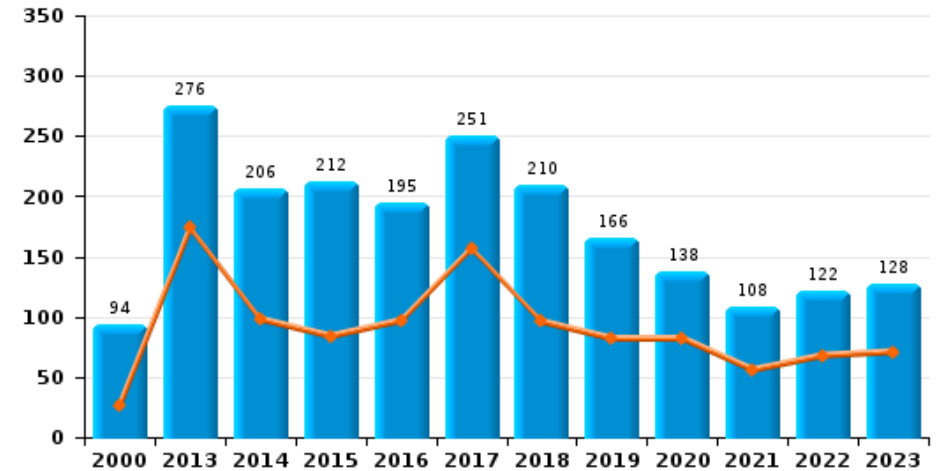
Graffiti



Grijpdiefstal



Beschadiging van auto





PZ LANAKEN/MAASMECHELEN

CF Diefstal vervoermiddel

		2000	2013	2014	2015	2016	2017	2018	2019	2020	2021	2022	2023
Autodiefstal	Sem 1	107	20	31	72	42	26	23	35	10	11	15	15
	Sem 2	71	31	44	48	38	24	18	33	13	13	12	11
Totaal		178	51	75	120	80	50	41	68	23	24	27	26
Motodiefstal	Sem 1	4	10	14	6	6	5	4	9	5	1	6	5
	Sem 2	1	6	9	9	6	5	6	3	1	4	9	10
Totaal		5	16	23	15	12	10	10	12	6	5	15	15
Carjacking	Sem 1		1		1	1	1		1			1	
	Sem 2	2	1	1		1	2			1		2	
Totaal		2	2	1	1	2	3		1	1		3	
Homejacking	Sem 1					1							
	Sem 2	3										1	
Totaal		3				1						1	
Garagediefstal	Sem 1	4	3	3	6	4		2	3				
	Sem 2	5	4	7	6	2							1
Totaal		9	7	10	12	6		2	3				1
Bromfietsdiefstal	Sem 1	26	16	17	15	28	11	8	10	4	10	11	16
	Sem 2	25	11	19	13	11	5	10	13	8	6	10	16
Totaal		51	27	36	28	39	16	18	23	12	16	21	32
Fietsdiefstal	Sem 1	94	58	80	52	44	49	32	52	32	25	21	38
	Sem 2	100	72	78	46	41	40	47	43	28	23	26	20
Totaal		194	130	158	98	85	89	79	95	60	48	47	58



CF Inbraak

		2000	2013	2014	2015	2016	2017	2018	2019	2020	2021	2022	2023
Woninginbraak	Sem 1	104	165	158	145	145	124	88	90	55	43	61	51
	Sem 2	134	229	213	166	126	90	97	79	50	52	87	74
	Totaal	238	394	371	311	271	214	185	169	105	95	148	125
Inbraak in bedrijf of handelszaak	Sem 1	102	90	73	47	36	37	26	28	25	10	20	11
	Sem 2	86	82	49	33	38	36	27	31	11	28	14	12
	Totaal	188	172	122	80	74	73	53	59	36	38	34	23
Inbraak in openbare of overheidsinstelling	Sem 1	22	17	25	7	12	9	7	7	6	7	6	9
	Sem 2	21	7	13	8	7	2	13	6	3	9	3	4
	Totaal	43	24	38	15	19	11	20	13	9	16	9	13
Ramkraak	Sem 1		6	4	3	1			1				
	Sem 2	1	9	4		2							1
	Totaal	1	15	8	3	3			1				1
Inbraak in gebouw (totaal)	Sem 1	224	272	256	199	193	170	120	125	86	60	87	71
	Sem 2	237	318	275	206	171	128	137	116	64	89	104	90
	Totaal	461	590	531	405	364	298	257	241	150	149	191	161



CF Diefstal andere

		2000	2013	2014	2015	2016	2017	2018	2019	2020	2021	2022	2023
Diefstal gewapenderhand	Sem 1	9	9	10	8	7	5	2	9	6	4	7	3
	Sem 2	13	11	8	7	5	8	7	3	4	2	2	4
	Totaal	22	20	18	15	12	13	9	12	10	6	9	7
Diefstal met geweld zonder wapen	Sem 1	17	17	13	18	12	8	7	15	13	4	19	12
	Sem 2	21	24	25	17	23	11	14	11	13	17	22	13
	Totaal	38	41	38	35	35	19	21	26	26	21	41	25
Diefstal uit of aan voertuig	Sem 1	169	101	93	86	69	69	62	39	25	19	33	24
	Sem 2	227	98	111	84	60	66	52	33	19	34	32	68
	Totaal	396	199	204	170	129	135	114	72	44	53	65	92
Sacjacking uit auto	Sem 1								1				
	Totaal								1				
Diefstal van wapens en explosieven	Sem 1	2	4	4	3	4	4		1		7	2	3
	Sem 2	2	3	2	3	4	1	6	4	3	1		
	Totaal	4	7	6	6	8	5	6	5	3	8	2	3
Steaming	Sem 1								1	3			
	Sem 2					1							
	Totaal					1		1	3				
Handtasroof	Sem 1	3	3										
	Sem 2	5	1	1	1			1	1				
	Totaal	8	4	1	1			1	1				
Grijpdiefstal	Sem 1	4	4	2	2	4	1		3	2	3		
	Sem 2	9	5	2	4	2	4	3	1	2	2	1	2
	Totaal	13	9	4	6	6	5	3	4	4	5	1	2
Zakkenrollerij	Sem 1	5	23	29	27	21	21	16	14	11	7	5	7
	Sem 2	9	27	17	25	18	11	19	18	6	8	11	8
	Totaal	14	50	46	52	39	32	35	32	17	15	16	15



Winkeldiefstal	Sem 1	42	71	71	55	55	34	45	62	47	33	36	59
	Sem 2	27	60	64	46	57	37	46	59	33	35	46	84
	Totaal	69	131	135	101	112	71	91	121	80	68	82	143
Diefstal met list	Sem 1	4	23	22	15	21	15	8	18	9	8	8	15
	Sem 2	8	19	23	19	17	12	13	11	10	11	14	15
	Totaal	12	42	45	34	38	27	21	29	19	19	22	30
Metaaldiefstal	Sem 1	2	25	20	15	10	18	13	14	2	6	14	8
	Sem 2	1	20	16	8	6	9	11	3	8	11	12	6
	Totaal	3	45	36	23	16	27	24	17	10	17	26	14
Werfdiefstal	Sem 1	9	35	17	11	11	16	12	14	15	14	15	10
	Sem 2	8	16	15	3	8	8	5	24	19	16	8	10
	Totaal	17	51	32	14	19	24	17	38	34	30	23	20
Home-invasie	Sem 1		1		1				1	1		1	
	Sem 2				2	1	1						
	Totaal		1		3	1	1		1	1		1	
Dierendiefstal	Sem 1	2	3	2				1	3	1	1	2	1
	Sem 2	5	4	1	2	3		2	1	1	2	1	2
	Totaal	7	7	3	2	3		3	4	2	3	3	3
Ladingdiefstal	Sem 1					9	2	3	2		1		
	Sem 2			3	1	2	2	1	1		1		1
	Totaal			3	1	11	4	4	3		2		1



ICT-criminaliteit

		2000	2013	2014	2015	2016	2017	2018	2019	2020	2021	2022	2023
Betaalkaartfraude	Sem 1	2	7	9	10	8	8	3	7	5	2	7	4
	Sem 2	3	11	5	6	3	13	4	9	7	9	6	6
Totaal		5	18	14	16	11	21	7	16	12	11	13	10
Phishing	Sem 1		2	1		2	1	10	11	36	95	63	56
	Sem 2		1	1	1		3	9	17	40	94	42	57
Totaal			3	2	1	2	4	19	28	76	189	105	113
Ransomware	Sem 1									1	2	3	
	Sem 2									3			
Totaal										4	2	3	
Shouldersurfing	Sem 1		2		1		2		1	2	1		1
	Sem 2						2	1	1	1			1
Totaal			2		1		4	1	2	3	1		2
Skimming	Sem 1			1	2	1	3	1			1	2	2
	Sem 2			2	1		1	1		3	2	1	
Totaal				3	3	1	4	2		3	3	3	2



CF Andere

		2000	2013	2014	2015	2016	2017	2018	2019	2020	2021	2022	2023
Geweld tegen beroepen van algemeen belang	Sem 1		7	4	1	3	4	4	1	6	3	9	6
	Sem 2	1	2	2	1	7	5	4	8	4	5	6	2
Totaal		1	9	6	2	10	9	8	9	10	8	15	8
Groepsverkrachting	Sem 1		1							1	1		
	Sem 2			1		1						1	
Totaal			1	1		1				1	1	1	
Graffiti	Sem 1	6	6	10	10	10	4	1	3	7	3	3	1
	Sem 2	11	3	7	4		4	5	5	2		8	
Totaal		17	9	17	14	10	8	6	8	9	3	11	1
Beschadiging van auto	Sem 1	27	174	98	84	97	157	96	82	82	56	68	71
	Sem 2	67	102	108	128	98	94	114	84	56	52	54	57
Totaal		94	276	206	212	195	251	210	166	138	108	122	128
Steekpartij	Sem 1		5	2	1	3	5	4	1	2	4	3	4
	Sem 2			2	3	1	1	2	5	1	3	1	5
Totaal			5	4	4	4	6	6	6	3	7	4	9



FE Intrafamiliaal geweld (IFG)

		2000	2013	2014	2015	2016	2017	2018	2019	2020	2021	2022	2023
IFG: fysiek, binnen het koppel	Sem 1	14	44	45	40	34	41	41	55	43	53	56	55
	Sem 2	8	42	34	39	45	55	60	46	47	56	67	63
Totaal		22	86	79	79	79	96	101	101	90	109	123	118
IFG: fysiek, tegen afstammelingen	Sem 1	1	6	3	3	6	8	4	9	4	11	11	11
	Sem 2	2	4	10	2	4	7	10	9	5	9	14	13
Totaal		3	10	13	5	10	15	14	18	9	20	25	24
IFG: fysiek, tegen andere leden	Sem 1	11	12	14	6	10	21	17	10	15	7	15	17
	Sem 2	15	8	10	7	11	10	7	21	16	12	9	19
Totaal		26	20	24	13	21	31	24	31	31	19	24	36
IFG: seksueel, binnen het koppel	Sem 1										1	1	
	Sem 2									1			
Totaal										1	1	1	
IFG: seksueel, tegen afstammelingen	Sem 1	1	2	3		1	1			1			
	Sem 2	2	2	2	1	2		1		1	2		
Totaal		3	4	5	1	3	1	1		2	2		
IFG: psychisch, binnen het koppel	Sem 1	30	31	54	37	23	27	34	25	58	50	37	53
	Sem 2	30	48	41	37	50	31	46	48	69	53	34	56
Totaal		60	79	95	74	73	58	80	73	127	103	71	109
IFG: psychisch, tegen afstammelingen	Sem 1		2	2	3	1	1	1	2	2	1	4	7
	Sem 2		2	4		1	4	1	2	1	1	2	6
Totaal			4	6	3	2	5	2	4	3	2	6	13
IFG: psychisch, tegen andere leden	Sem 1		3	4	6	1	4	2	3	2	1	3	3
	Sem 2		1	1		1	2	3	3	2	4	6	3
Totaal			4	5	6	2	6	5	6	4	5	9	6



FE Hormonen en doping

		2000	2013	2014	2015	2016	2017	2018	2019	2020	2021	2022	2023
Humane doping	Sem 1		2		1	1		2	2		2	1	1
	Sem 2		1	2		1	1				3		2
	Totaal		3	2	1	2	1	2	2		5	1	3
Illegale vetmesting	Sem 1		1				1						
	Sem 2				1				1				
	Totaal		1		1		1		1				



FE Drugs

		2000	2013	2014	2015	2016	2017	2018	2019	2020	2021	2022	2023
Verkoop van cocaïne	Sem 1		2	7	6	1	5	2	7	5	2	3	3
	Sem 2		3	2	6	5	4	4	4	10	8	2	5
	Totaal		5	9	12	6	9	6	11	15	10	5	8
Import-export van cocaïne	Sem 1		5	3	5			2	3	3			1
	Sem 2				2	1		3		2			
	Totaal		5	3	7	1		5	3	5			1
Productie van synthetische drugs	Sem 1			4	4	1		1	2	1	3	1	
	Sem 2		1		2	3		3	1	1			
	Totaal		1	4	6	4		4	3	2	3	1	
Import-export van synthetische drugs	Sem 1		3	1	2	1		2	1				
	Sem 2	2	3	1		1	1	2				1	
	Totaal	2	6	2	2	2	1	4	1			1	
Verkoop van synthetische drugs	Sem 1	1	8	5	2	4	4	3	3	6	2	5	3
	Sem 2		7	3	3	2	8	1	5	5	2	1	2
	Totaal	1	15	8	5	6	12	4	8	11	4	6	5
Productie van cannabis (teelt)	Sem 1		8	12	12	8	11	11	13	3	7	6	1
	Sem 2		5	8	9	5	5	4	5	4		2	3
	Totaal		13	20	21	13	16	15	18	7	7	8	4
Import-export van cannabis in grote hoeve.	Sem 1			2									
	Totaal			2									
Verkoop van cannabis in grote hoeveelheid	Sem 2								1				
	Totaal								1				
Import-export van heroïne	Sem 1		4	3	1	1			1	3		1	
	Sem 2		6	1	1		1						2
	Totaal		10	4	2	1	1		1	3		1	2



Verkoop-handel van heroïne	Sem 1	1	1	1	1	3	2	1		
	Sem 2		1		1		1	1		
Totaal		1	2	1	1	1	3	1	2	2



FE Wapenzwendel

		2000	2013	2014	2015	2016	2017	2018	2019	2020	2021	2022	2023
Handel en productie van vuurwapen	Sem 1	2	2	3	1	3	1	2	3	1	4	1	1
	Sem 2				2	1	1	2	1	1	1		
Totaal		2	2	3	3	4	2	4	4	2	5	1	1
Handel en productie van niet-vuurwapen	Sem 1			1					1				
	Sem 2		1	1		1		1					
Totaal			1	2		1		1	1				



FE Mensenhandel

		2000	2013	2014	2015	2016	2017	2018	2019	2020	2021	2022	2023
Mensenhandel - economische uitbuiting	Sem 1			1		1							
	Sem 2		1	1				1					
Totaal			1	2		1		1					
Mensenhandel - seksuele uitbuiting	Sem 1	1						1		1	2	1	2
	Sem 2		2		1				1		5	3	1
Totaal		1	2		1			1	1	1	7	4	3



FE Geweld in de publieke ruimte

		2000	2013	2014	2015	2016	2017	2018	2019	2020	2021	2022	2023
Fysiek geweld (openbaar vervoer)	Sem 1	1	1		2	1	5	1	2	1	2	1	
	Sem 2	2	2	2	1		1	3		2		2	1
Totaal		3	3	2	3	1	6	4	2	3	2	3	1
Fysiek geweld (openbare weg)	Sem 1	26	46	49	27	41	34	33	49	52	32	47	46
	Sem 2	35	44	36	51	30	38	38	41	45	30	43	36
Totaal		61	90	85	78	71	72	71	90	97	62	90	82
Fysiek geweld (andere openbare plaats)	Sem 1	2	2	5	6	3	3	2	2	4	5	3	1
	Sem 2	4	4	3	2		2	3	2	1	3	2	3
Totaal		6	6	8	8	3	5	5	4	5	8	5	4
Fysiek geweld (publiek toegankelijke plaats)	Sem 1	31	25	25	35	34	27	31	25	23	14	35	32
	Sem 2	31	36	34	24	34	24	28	40	18	25	23	35
Totaal		62	61	59	59	68	51	59	65	41	39	58	67
Seksueel geweld (openbaar vervoer)	Sem 1	1		1				2		1	1		
	Sem 2	1	1										1
Totaal		2	1	1				2		1	1		1
Seksueel geweld (openbare weg)	Sem 1	2	3	3	1	1	1	1	5	2		3	
	Sem 2	2	1	7	4	7		2	2	3	2		1
Totaal		4	4	10	5	8	1	3	7	5	2	3	1
Seksueel geweld (andere openbare plaats)	Sem 1	2	1	2	1	1		1	2	4	1		1
	Sem 2		1	2	1	1		1	1		2	1	2
Totaal		2	2	4	2	2		2	3	4	3	1	3
Seksueel geweld (publiek toegankelijke plaats)	Sem 1	1	4	1	2	1	1	1	5	4	2	2	2
	Sem 2	1	3	1	3	2	2	1	4	5	5	6	6
Totaal		2	7	2	5	3	3	2	9	9	7	8	8



Psychisch geweld (openbaar vervoer)	Sem 1		1		2		1	3	2		1	2	
	Sem 2			1			3			1			2
	Totaal		1	1	2	4	3	2	1	1	2	2	
Psychisch geweld (openbare weg)	Sem 1	17	27	46	18	16	20	21	23	28	14	37	32
	Sem 2	23	33	20	26	19	12	21	39	33	33	27	25
	Totaal	40	60	66	44	35	32	42	62	61	47	64	57
Psychisch geweld (andere openbare plaats)	Sem 1	5	5	4	3	2	1	1	2	3	3	1	4
	Sem 2	4	6	4	1	3	1	1	1	2	3	4	2
	Totaal	9	11	8	4	5	2	2	3	5	6	5	6
Psychisch geweld (publiek toegankelijke plaats)	Sem 1	20	19	17	31	20	9	15	16	17	9	15	26
	Sem 2	25	19	26	17	13	22	28	19	16	16	18	16
	Totaal	45	38	43	48	33	31	43	35	33	25	33	42
Diefstal gewapenderhand (openbaar vervoer)	Sem 1						1						
	Totaal						1						
Diefstal gewapenderhand (openbare weg)	Sem 1	1	1		1	3		1	2	3	3	2	1
	Sem 2	3		4	1		4	2		1			2
	Totaal	4	1	4	2	3	4	3	2	4	3	2	3
Diefstal gewapenderhand (andere openbare plaats)	Sem 1		1										
	Sem 2	1			1								
	Totaal	1	1		1								
Diefstal gewapenderhand (publiek toegank. plaats)	Sem 1	7	6	4	6	3	4	1	2	3	1	3	1
	Sem 2	5	5	3	3	4	3	4	1	1		2	2
	Totaal	12	11	7	9	7	7	5	3	4	1	5	3
Diefstal geweld zonder wapen (openbaar vervoer)	Sem 1				1								
	Sem 2		1										
	Totaal		1		1								



Diefstal geweld zonder wapen (openbare weg)	Sem 1	4	6	5	3	2	3		4	4	1	2	3
	Sem 2	7	7	8	8	5	2	2	1	2	2	8	3
	Totaal	11	13	13	11	7	5	2	5	6	3	10	6
Diefstal geweld zonder wapen (and. openb. plaats)	Sem 2	2								2			
	Totaal	2								2			
Diefstal geweld zonder wapen (pub. toegank. pl.)	Sem 1	8	7	4	6	3		1	3	2		4	4
	Sem 2	10	10	8	1	5	3	3	6	2	6	4	2
	Totaal	18	17	12	7	8	3	4	9	4	6	8	6



FE Andere

		2000	2013	2014	2015	2016	2017	2018	2019	2020	2021	2022	2023
Nepagenten	Sem 1		2			1		1	1		1	1	
	Sem 2		1									1	
Totaal			3			1		1	1		1	2	
Terrorisme, extremisme en radicalisme	Sem 1		1	1		1	1	1			3		
	Sem 2				1		1			2		1	1
Totaal			1	1	1	1	2	1		2	3	1	1
Cyberbelaging	Sem 1	7	19	58	51	31	34	42	30	59	67	50	65
	Sem 2	4	33	44	39	45	36	39	48	57	58	54	65
Totaal		11	52	102	90	76	70	81	78	116	125	104	130
Identiteitsfraude	Sem 1	4	16	16	19	17	14	25	27	56	65	48	39
	Sem 2	2	17	16	18	16	20	13	39	68	74	47	38
Totaal		6	33	32	37	33	34	38	66	124	139	95	77



PZ LANAKEN/MAASMECHELEN

2022

CF Diefstal vervoermiddel

	Jan	Feb	Maa	Apr	Mei	Jun	Jul	Aug	Sep	Okt	Nov	Dec	Totaal
Autodiefstal	2	2	5	1	4	1	2	1	5	2	2		27
Motodiefstal			1	2		3	2		1	2	4		15
Carjacking	1						1		1				3
Homejacking								1					1
Bromfietsdiefstal		2	4	1	2	2	2	3	1	2		2	21
Fietsdiefstal	2	5	3	5	3	3	6	5	3	4	4	4	47

CF Inbraak

	Jan	Feb	Maa	Apr	Mei	Jun	Jul	Aug	Sep	Okt	Nov	Dec	Totaal
Woninginbraak	12	11	17	5	6	10	5	8	15	19	25	15	148
Inbraak in bedrijf of handelszaak	3	5	4	3	2	3	1	3	2	2	5	1	34
Inbraak in openbare of overheidsinstelling		2	1		1	2	1		1			1	9
Inbraak in gebouw (totaal)	15	18	22	8	9	15	7	11	18	21	30	17	191



CF Diefstal andere

	Jan	Feb	Maa	Apr	Mei	Jun	Jul	Aug	Sep	Okt	Nov	Dec	Totaal
Diefstal gewapenderhand	2	1	1	2		1					2		9
Diefstal met geweld zonder wapen	1	4	3	1	1	9	2	8	5	3	1	3	41
Diefstal uit of aan voertuig	5	5	4	4	11	4	3	5	2	12	10		65
Diefstal van wapens en explosieven			2										2
Grijpdiefstal											1		1
Zakkenrollerij	1	1	1		1	1	1		2	2	3	3	16
Winkeldiefstal	4	4	5	5	12	6	7	2	5	12	8	12	82
Diefstal met list	1		3		4		5	1	4		3	1	22
Metaaldiefstal	4	1	2	1	1	5		3		4	2	3	26
Werfdiefstal	1	2	4	1	3	4	1	4			2	1	23
Home-invasie	1												1
Dierendiefstal		1			1		1						3

ICT-criminaliteit

	Jan	Feb	Maa	Apr	Mei	Jun	Jul	Aug	Sep	Okt	Nov	Dec	Totaal
Betaalkaartfraude	1		2		2	2			1	3	1	1	13
Phishing	20	16	8	5	7	7	5	6	8	5	11	7	105
Ransomware		1	1		1								3
Skimming					1	1					1		3

CF Andere

	Jan	Feb	Maa	Apr	Mei	Jun	Jul	Aug	Sep	Okt	Nov	Dec	Totaal
Geweld tegen beroepen van algemeen belang		2	1	2	3	1		2	1		1	2	15
Groepsverkrachting							1						1
Graffiti		1				2	2		3	1		2	11
Beschadiging van auto	8	17	19	7	11	6	9	10	11	8	7	9	122
Steekpartij	2		1							1			4



FE Intrafamiliaal geweld (IFG)

	Jan	Feb	Maa	Apr	Mei	Jun	Jul	Aug	Sep	Okt	Nov	Dec	Totaal
IFG: fysiek, binnen het koppel	8	12	9	9	12	6	14	6	16	11	10	10	123
IFG: fysiek, tegen afstammelingen		3	2		2	4	3	1	2	3	3	2	25
IFG: fysiek, tegen andere leden	4	2	3	2	2	2	1		3	4	1		24
IFG: seksueel, binnen het koppel					1								1
IFG: psychisch, binnen het koppel	11	8	3	6	4	5	5	3	2	10	10	4	71
IFG: psychisch, tegen afstammelingen	1	1		2				1			1		6
IFG: psychisch, tegen andere leden			1	1	1			3	1	1	1		9
IFG: economisch, binnen het koppel			2										2
IFG: economisch, tegen andere leden			2									2	4

FE Hormonen en doping

	Mei	Totaal
Humane doping	1	1

FE Drugs

	Jan	Feb	Maa	Apr	Mei	Jun	Jul	Aug	Sep	Okt	Nov	Totaal
Verkoop van cocaïne			2		1		1			1		5
Productie van synthetische drugs	1											1
Import-export van synthetische drugs											1	1
Verkoop van synthetische drugs	2		2		1			1				6
Productie van cannabis (teelt)		1	2	1	1	1		1	1			8
Import-export van heroïne		1										1
Verkoop-handel van heroïne			1		1							2

FE Wapenzwandel

	Feb	Totaal
Handel en productie van vuurwapen	1	1

FE Mensenhandel

	Jun	Jul	Aug	Okt	Totaal
Mensenhandel - seksuele uitbuiting	1	1	1	1	4



FE Geweld in de publieke ruimte

	Jan	Feb	Maa	Apr	Mei	Jun	Jul	Aug	Sep	Okt	Nov	Dec	Totaal
Fysiek geweld (openbaar vervoer)		1								2			3
Fysiek geweld (openbare weg)	4	9	6	8	10	10	8	4	4	10	9	8	90
Fysiek geweld (andere openbare plaats)			1	1	1		1			1			5
Fysiek geweld (publiek toegankelijke plaats)	5	4	6	6	7	7	2	4	4	4	8	1	58
Seksueel geweld (openbare weg)		1			2								3
Seksueel geweld (andere openbare plaats)							1						1
Seksueel geweld (publiek toegankelijke plaats)				1	1		1			4		1	8
Psychisch geweld (openbaar vervoer)	1	1											2
Psychisch geweld (openbare weg)	4	6	10	3	7	7	4	2	7	7	4	3	64
Psychisch geweld (andere openbare plaats)			1				1			2	1		5
Psychisch geweld (publiek toegankelijke plaats)	1	4	5	1	3	1	4	3		3	5	3	33
Diefstal gewapenderhand (openbare weg)		1		1									2
Diefstal gewapenderhand (publiek toegank. plaats)	1		1			1					2		5
Diefstal geweld zonder wapen (openbare weg)	1					1		2	1	2	1	2	10
Diefstal geweld zonder wapen (pub. toegank. pl.)		1	1			2	1		3				8

FE Andere

	Jan	Feb	Maa	Apr	Mei	Jun	Jul	Aug	Sep	Okt	Nov	Dec	Totaal
Nepagenten					1				1				2
Terrorisme, extremisme en radicalisme												1	1
Cyberbelaging	12	4	3	8	14	9	9	9	13	8	7	8	104
Identiteitsfraude	10	11	8	4	6	9	9	5	8	9	7	9	95



2023

CF Diefstal vervoermiddel

	Jan	Feb	Maa	Apr	Mei	Jun	Jul	Aug	Sep	Okt	Nov	Dec	Totaal
Autodiefstal		2	2		2	9	1	2	3	3		2	26
Motodiefstal			1	2	2				4	4	1	1	15
Garagediefstal										1			1
Bromfietsdiefstal	1	2	8	2	3		1	2	4	4	2	3	32
Fietsdiefstal	5	3	8	8	6	8	3		7	2	1	7	58

CF Inbraak

	Jan	Feb	Maa	Apr	Mei	Jun	Jul	Aug	Sep	Okt	Nov	Dec	Totaal
Woninginbraak	14	16	5	4	4	8	9	8	12	15	11	19	125
Inbraak in bedrijf of handelszaak	1	2	2	2	2	2	2	2	1	5	1	1	23
Inbraak in openbare of overheidsinstelling		1		2	5	1		2		1		1	13
Ramkraak										1			1
Inbraak in gebouw (totaal)	15	19	7	8	11	11	11	12	13	21	12	21	161

CF Diefstal andere

	Jan	Feb	Maa	Apr	Mei	Jun	Jul	Aug	Sep	Okt	Nov	Dec	Totaal
Diefstal gewapenderhand				1	1	1		2	1	1			7
Diefstal met geweld zonder wapen	1	1	1	2	5	2	3		4	1	3	2	25
Diefstal uit of aan voertuig	4	4	7	3	3	3	6	3	16	17	11	15	92
Diefstal van wapens en explosieven				1	2								3
Grijpdiefstal							1		1				2
Zakkenrollerij	1		2	1	2	1	1	1	3		3		15
Winkeldiefstal	15	9	12	2	14	7	16	11	12	15	18	12	143
Diefstal met list	2		1	1	8	3	3	2	2	4	3	1	30
Metaaldiefstal	1	1	3	2	1		1		1	1	2	1	14
Werfdiefstal	2	1	1	4	1	1	1	1	2	3	2	1	20
Dierendiefstal	1								2				3
Ladingdiefstal												1	1



ICT-criminaliteit

	Jan	Feb	Maa	Apr	Mei	Jun	Jul	Aug	Sep	Okt	Nov	Dec	Totaal
Betaalkaartfraude		2	1			1			2		2	2	10
Phishing	6	8	9	12	9	12	6	8	12	13	8	10	113
Shouldersurfing		1							1				2
Skimming		2											2

CF Andere

	Jan	Feb	Maa	Apr	Mei	Jun	Jul	Aug	Sep	Okt	Nov	Dec	Totaal
Geweld tegen beroepen van algemeen belang	1		1		1	3		2					8
Graffiti				1									1
Beschadiging van auto	11	9	7	11	17	16	8	9	7	16	13	4	128
Steekpartij	1			2		1	1	1		2	1		9

FE Intrafamiliaal geweld (IFG)

	Jan	Feb	Maa	Apr	Mei	Jun	Jul	Aug	Sep	Okt	Nov	Dec	Totaal
IFG: fysiek, binnen het koppel	7	2	10	16	14	6	12	19	6	6	12	8	118
IFG: fysiek, tegen afstammelingen	1	1	3	3	3		2	3	1	2	3	2	24
IFG: fysiek, tegen andere leden	4	2	2	3	5	1	3	2	2	5	4	3	36
IFG: psychisch, binnen het koppel	8	9	4	12	10	10	10	9	9	13	9	6	109
IFG: psychisch, tegen afstammelingen		2		2		3		1		1	3	1	13
IFG: psychisch, tegen andere leden				1	1	1		1		1		1	6
IFG: economisch, binnen het koppel	1				1			2	2	2	1		9
IFG: economisch, tegen afstammelingen											1		1
IFG: economisch, tegen andere leden	1				4		1	1		1	2	1	11

FE Hormonen en doping

	Mei	Okt	Dec	Totaal
Humane doping	1	1	1	3



FE Drugs

	Maa	Apr	Jun	Jul	Aug	Dec	Totaal
Verkoop van cocaïne	1		2		4	1	8
Import-export van cocaïne	1						1
Verkoop van synthetische drugs	1	1	1		1	1	5
Productie van cannabis (teelt)	1			1		2	4
Import-export van heroïne						2	2
Verkoop-handel van heroïne	1					1	2

FE Wapenzwendel

	Maa	Totaal
Handel en productie van vuurwapen	1	1

FE Mensenhandel

	Jan	Jun	Aug	Totaal
Mensenhandel - seksuele uitbuiting	1	1	1	3



FE Geweld in de publieke ruimte

	Jan	Feb	Maa	Apr	Mei	Jun	Jul	Aug	Sep	Okt	Nov	Dec	Totaal
Fysiek geweld (openbaar vervoer)										1			1
Fysiek geweld (openbare weg)	6	7	5	14	8	6	8	6	8	6	5	3	82
Fysiek geweld (andere openbare plaats)			1				1	1		1			4
Fysiek geweld (publiek toegankelijke plaats)	1	8	4	4	7	8	7	7	5	5	8	3	67
Seksueel geweld (openbaar vervoer)										1			1
Seksueel geweld (openbare weg)												1	1
Seksueel geweld (andere openbare plaats)					1			2					3
Seksueel geweld (publiek toegankelijke plaats)			1			1		1		3	1	1	8
Psychisch geweld (openbaar vervoer)											2		2
Psychisch geweld (openbare weg)	4	5	5	11	6	1	5	2	5	8	4	1	57
Psychisch geweld (andere openbare plaats)		1	1	1		1		1			1		6
Psychisch geweld (publiek toegankelijke plaats)	2	5	7	5	4	3	5		1	2	2	6	42
Diefstal gewapenderhand (openbare weg)				1						1	1		3
Diefstal gewapenderhand (publiek toegank. plaats)						1		2					3
Diefstal geweld zonder wapen (openbare weg)	1		1	1			1				1	1	6
Diefstal geweld zonder wapen (pub. toegank. pl.)				1	1	2	1		1				6

FE Andere

	Jan	Feb	Maa	Apr	Mei	Jun	Jul	Aug	Sep	Okt	Nov	Dec	Totaal
Terrorisme, extremisme en radicalisme												1	1
Cyberbelaging	7	16	7	12	13	10	8	16	7	14	14	6	130
Identiteitsfraude	6	5	8	4	8	8	6	7	11	6	6	2	77

POLITIËLE CRIMINALITEITSSTATISTIEKEN

PLEEGPLAATS: POLITIEZONE

PZ LANAKEN/MAASMECHELEN

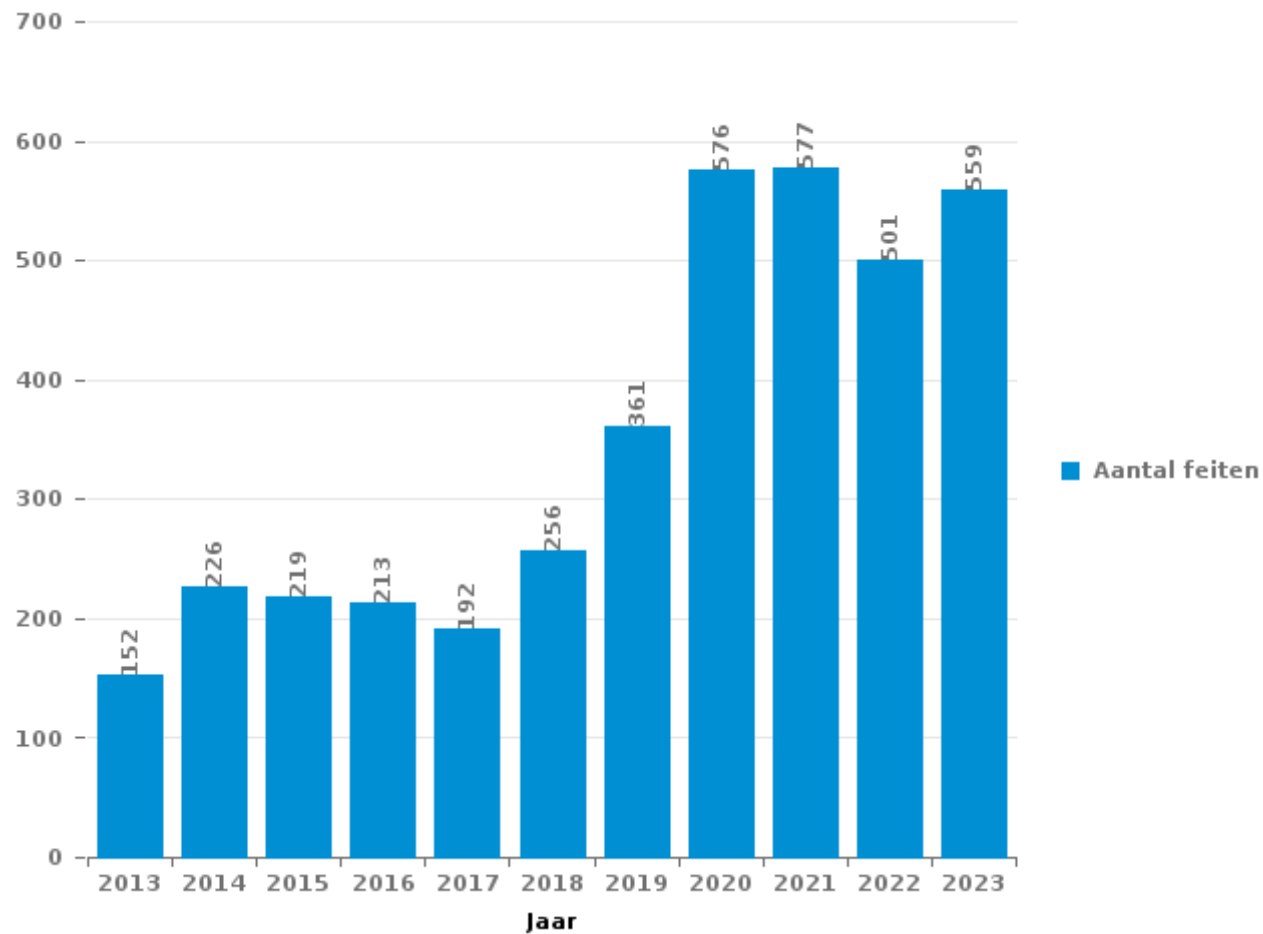
DEEL III : ICT



PZ LANAKEN/MAASMECHELEN

Totaal aantal misdrijven met een ICT/online element sinds 2013

(deze cijfers kunnen een onderschatting zijn, dit afhankelijk van vattingspraktijken en technische beperkingen)





ICT/online-crime in strikte zin

Inbreuken (exhaustief)

	2013	2014	2015	2016	2017	2018	2019	2020	2021	2022	2023
Informaticacriminaliteit: Hacking:	17	8	8	6	11	19	16	12	20	11	15
Informaticacriminaliteit: Informaticabedrog:	34	30	30	34	47	45	64	193	307	257	312
Informaticacriminaliteit: Sabotage:	5		2	2	1	1	3	2	1	1	
Informaticacriminaliteit: Valsheid in informatica:	1	4		2		1	6	17	54	40	64
Misdr. tegen andere morele waarden en gevoelens: Schenden van communicatie door particulier:	2	1		1	1	1	1		1	1	2
Misdr. tegen gezag van de overheid: Weigering medewerking (informatica en telecom):						1			1		
Sociaal strafwetboek: Misdr. tegen openbare trouw in sociaal strafrecht: Valsheid in informatica								2		4	1
Totaal:	59	43	40	45	60	68	90	226	384	314	394

Criminele figuren (apart bekijken - niet optellen met iets anders - risico op dubbeltelling!)

	2013	2014	2015	2016	2017	2018	2019	2020	2021	2022	2023
Betaalkaartfraude	18	14	16	11	21	7	16	12	11	13	10
Phishing	3	2	1	2	4	19	28	76	189	105	113
Ransomware								4	2	3	
Shouldersurfing	2		1		4	1	2	3	1		2
Skimming		3	3	1	4	2		3	3	3	2



ICT/online-crime in ruime zin

Inbreuken (enkel als feitcode bestaat)

	2013	2014	2015	2016	2017	2018	2019	2020	2021	2022	2023
Bedrog: Oplichting: Internetfraude	39	66	61	63	45	90	189	328	344	318	348
Misd. tegen andere morele waarden en gevoelens: Cyberlokking (lokken van minderjarige via ICT):				2			1	1	4		
Wapens en springstoffen: Andere: Verkoop per postorder/ internet van ander wapen		1									
Wapens en springstoffen: Andere: Verkoop per postorder/ internet van vuurwapen						2	2				
Zedenmisdrijven: Grooming (contact via ICT met minderjarige < 16 j):				2		2	1	4			
Zedenmisdrijven: Kinderpornografie: Toegang kinderporno via technologie								1			
Zedenmisdrijven: Voyeurisme: Verspreiding opname naaktheid of intimiteit								2	4		
Totaal:	39	67	61	67	45	94	193	336	352	318	348

Criminele figuren (apart bekijken - niet optellen met iets anders - risico op dubbeltelling!)

	2013	2014	2015	2016	2017	2018	2019	2020	2021	2022	2023
Cyberbelaging	52	102	90	76	70	81	78	116	125	104	130

POLITIËLE CRIMINALITEITSSTATISTIEKEN

PLEEGPLAATS: POLITIEZONE

PZ LANAKEN/MAASMECHELEN

DEEL IV : BESTEMMING PLAATS



PZ LANAKEN/MAASMECHELEN

Diefstal en afpersing

	2000	2013	2014	2015	2016	2017	2018	2019	2020	2021	2022	2023
Woning: huis	195	309	312	248	235	190	180	153	77	84	130	113
Winkel	186	267	246	197	171	159	155	184	132	103	118	177
Openbare weg	255	179	201	136	119	109	96	94	69	102	96	98
Parking	188	118	127	151	112	81	83	74	36	42	53	48
Onbekend	140	65	91	98	66	72	95	66	60	52	49	55
Woning: oprit	113	65	86	62	73	50	57	41	23	25	21	36
Woning: appartement	36	101	97	64	53	61	42	40	31	27	38	35
Benzinestation	6	56	45	28	58	33	39	61	43	68	54	36
Woning: onbepaald	76	62	60	55	42	36	28	39	34	23	42	27
Horeca	93	72	45	40	34	32	34	33	7	19	17	9
Recreatie en cultuur	136	48	45	32	43	20	19	20	9	20	19	10
Bedrijf	73	58	40	34	25	30	26	27	20	20	19	21
Woning: garage	29	32	50	41	41	35	18	24	18	12	17	16
Woning: aanhorigheid	60	31	42	41	36	16	20	12	23	13	13	22
Werf	15	51	32	14	19	24	17	38	34	29	23	20
Onderwijsinstelling	47	30	33	18	16	12	23	19	11	7	6	13
Andere	7	23	24	23	18	25	23	22	21	13	14	16
Sportinfrastructuur	38	19	19	22	10	14	12	12	7	2	11	17
Terrein	28	23	17	8	12	8	13	13	10	8	3	6
Woning: andere	23	16	20	7	8	6	6	11	25	4	3	2
Openbare dienst	21	9	10	11	15	5	10	6	3	4	5	3
Dienst	9	10	16	14	9	4	6	7	8	3	3	4
Fietsenstandplaats	5	4	9	4	3	11	9	16	1	2	7	15
Ziekenhuis	9	6	11	6	13	13	5	5	5	4	1	3
Vervoermiddel: auto	51	1		1	5	3	2	1		2	3	
Religieus gebouw	11	13	11	3	2	3	3	6	1	1	1	3
Rusthuis	2	5	10	1	6	4	11	3	1	3	4	4
Bushalte / tramhalte	1	5	9	8	7	2	8	5	3	1	3	
Stadion	11	6	6	3	2	3	4	7	2		2	
Begraafplaats		4	3	4	5	5	8	5	2	3	2	2
Bank / financiële instelling	17	1	5	7	1	2	2	1	3			
Dokter / tandarts / apotheker	4	6	8	3		2	6	1	1		3	1
Bestuurlijk gebouw	14	1	1	5	2	1	1			2	2	
Vervoermiddel: vrachtwagen	4	3	1	2	1	4	1		1	2		2
Vervoermiddel: autobus / autocar		2	6		2	1	2	3	2			1
Luchthaven		8	4	3	3							
Vervoermiddel: andere	4		1		3	3			4	1	1	1
Waterlopen en zeeën			2	2	1	2			1	1		1
Bankautomaat	5		1		1							1
Spoorwegstation / busstation / metrostation	1	1		1		2						
Vervoermiddel: trein / tram / metrotrein					1				1	1	1	1
Militaire installatie	1				1							
Ontuchthuis	1											
Totaal	1.915	1.710	1.746	1.397	1.274	1.083	1.064	1.049	729	704	784	819



PZ LANAKEN/MAASMECHELEN

Beschadigen van eigendom

	2000	2013	2014	2015	2016	2017	2018	2019	2020	2021	2022	2023
Openbare weg	82	168	85	87	122	145	108	79	81	71	75	83
Woning: hoofdverblijf	60	110	98	89	84	93	84	87	66	83	46	65
Parking	45	62	65	79	56	72	80	54	40	28	49	46
Woning: oprit	30	40	41	35	45	33	28	27	29	11	19	19
Onbekend	52	19	24	16	16	17	19	26	27	18	16	10
Woning: onbepaald	25	14	14	11	19	21	15	16	18	15	10	19
Recreatie en cultuur	28	11	16	6	16	14	7	12	4	5	11	2
Terrein	9	13	21	10	16	10	9	10	7	12	13	2
Horeca	18	19	20	7	7	10	8	10	5	8	7	3
Andere	4	9	11	15	10	14	14	16	7	6	7	5
Onderwijsinstelling	18	11	6	13	6	7	8	6	6	2	7	9
Woning: tuin	8	9	8	8	6	11	4	3	7	7	6	5
Winkel	11	4	11	12	7	4	7	5	6	4	2	2
Woning: garage	10	3	8	12	3	8	6	4	4	8	4	2
Openbare dienst	4	5	5	4	1	9	1	7	5	11	5	11
Woning: aanhorigheid	24	5	3	2	6	3	2	3	6	1	8	3
Bedrijf	15	12	8	8	3	3	5	2	2	2		2
Benzinestation	2	4	6	5	4	3	3	4	5	10	3	5
Sportinfrastructuur	2	4	5	9	5	3	3	2	3	7		7
Woning: tweede verblijf	2	1	5	3	3	9	2	4	4	2	4	
Ziekenhuis	2	1	4	2	3	1		2	3	9	3	5
Religieus gebouw	6	2	2	1	1	4	1	6	1	1	2	1
Dienst	2	1	1	6	1		2	3	5	1	3	1
Werf	1	3	6			3	4	2	2	1	2	2
Vervoermiddel: auto	18	1	1	1		1			1			1
Bestuurlijk gebouw	3	4	1	2		1		1	6	1	1	1
Stadion	1	4	4	1	2	1	2	1	4			1
Politiebureau	1	1	2	1	1	1	4	1	1		3	2
Begraafplaats	1	2	3	1	2		1				2	
Bushalte / tramhalte		4		1	1	1				1	1	3
Luchthaven		7	2	1	1							
Bank / financiële instelling	1			1	2			1		1		2
Vervoermiddel: andere	4		2		1							1
Rusthuis			1						3			1
Fietsenstandplaats	1						1	1	1			
Dokter / tandarts / apotheker		1						1				
Waterlopen en zeeën				2								
Totaal	490	554	489	451	450	502	428	396	359	326	310	320



PZ LANAKEN/MAASMECHELEN

Misdrijven tegen de lichamelijke integriteit

	2000	2013	2014	2015	2016	2017	2018	2019	2020	2021	2022	2023
Woning	78	114	144	116	126	133	151	146	139	164	180	185
Openbare weg	67	99	79	71	68	74	70	91	85	66	88	85
Onbekend	22	15	17	16	17	9	12	25	22	24	16	19
Horeca	33	19	19	15	23	10	13	16	10	5	15	21
Parking	6	10	16	8	15	7	13	16	11	11	11	11
Recreatie en cultuur	12	7	6	10	13	13	12	4	7	4	7	10
Onderwijsinstelling	2	7	9	5	9	11	8	11	9	11	10	11
Woning: oprit	5	7	2	9	8	6	8	15	6	5	10	9
Winkel	1	6	6	6	3	6	5	5	7	10	4	9
Ziekenhuis	1	4	2	3	5	1	5	10	6	7	9	3
Openbare dienst	1	4	1		5	3	2	7	5	9	8	7
Woning: tuin	4	3	3	1	2	1	2	5	4	5	4	9
Benzinestation		2	2	5	4	10	4	3	2	4	5	1
Andere		3	2	1	4	6	3	6	1	2	5	4
Sportinfrastructuur	5	6	5	3		1	2	2	2	2	3	6
Terrein	1	2	6	5	2	1	2	4	5	4	2	1
Bedrijf	6	5	2	1	3	3	2	5	1	3	2	1
Bushalte / tramhalte	3	2	2	1	1	4	2	3	1	1		
Stadion	4	2	1	3	2	2		2				1
Politiebureau	2	1	3	2	1		1			1	1	
Vervoermiddel: autobus / autocar		1		1		3	1		2		2	
Vervoermiddel: andere	1		1		1		1	1	2		1	1
Dienst			1	2	1	1	1					1
Rusthuis			1			2		1			1	1
Religieus gebouw		2					1				1	
Waterlopen en zeeën				2						1		
Bank / financiële instelling			1				1					
Dokter / tandarts / apotheker		1	1									
Luchthaven		2										
Bestuurlijk gebouw			1									
Totaal	254	324	333	286	313	307	322	378	327	339	385	396

POLITIËLE CRIMINALITEITSSTATISTIEKEN

PLEEGPLAATS: POLITIEZONE

PZ LANAKEN/MAASMECHELEN

DEEL V : POLITIEZONE VS TYPOLOGIE



GEREGISTREERDE CRIMINALITEIT: POLITIEZONE vs TYPOLOGIE

Typologie van de zone: Categorie 4

Politiezone
BERLAAR - NIJLEN
BODUKAP
BUGGENHOUT - LEBBEKE
CENTRE ARDENNE
CONDROZ-FAMENNE
FAGNES
GERAARDSBERGEN - LIERDE
GRENSLEIE
HERKO
HERMETON ET HEURE
HESBAYE
HESBAYE OUEST
LA MAZERINE
MIDOW
MIRA
ORNEAU-MEHAIGNE
OTTIGNIES - LOUVAIN-LA-NEUVE
POL AMOW
POLDER
POLICE DES HAUTS-PAYS
POLITIEZONE ARRO IEPER
POLITIEZONE BRT
POLITIEZONE HEIST
POLITIEZONE K-L-M
POLITIEZONE MAASLAND
POLITIEZONE NOORDERKEMPEN



GEREGISTREERDE CRIMINALITEIT: POLITIEZONE vs TYPOLOGIE

Politiezone
POLITIEZONE RUPEL
POLITIEZONE SCHELDE - LEIE
POLITIEZONE SPOORKIN
POLITIEZONE TARL
POLITIEZONE WESER-GÖHL
PZ BERINGEN/HAM/TESSENDERLO
PZ BERLARE/ZELE
PZ BILZEN/HOESLIT/RIEMST
PZ BLANKENBERGE/ZUIENKERKE
PZ BOORTMEERBEEK-HAACHT-KEERBERGEN
PZ DENDERLEEUV/HAALTERT
PZ DRUIVENSTREEK
PZ ERPE-MERE/LEDE
PZ GETEVALLEI
PZ HAMME/WAASMUNSTER
PZ HAMONT-ACHEL/PELT
PZ HEUSDEN-ZOLDER
PZ KRUIBEKE/TEMSE
PZ LANAKEN/MAASMECHELEN
PZ LOMMEL
PZ NINOVE
PZ VOER EN DIJLE
PZ WAASLAND-NOORD
PZ WETTEREN LAARNE WICHELEN
PZ ZWIJNDRECHT
SAMSOM
VOORKEMPEN
ZONE BASSE MEUSE



GEREGISTREERDE CRIMINALITEIT: POLITIEZONE vs TYPOLOGIE

Politiezone
ZONE DE POLICE DES 3 VALLEES
ZONE DES ARCHES
ZONE HAUTE-MEUSE
ZONE OUEST BRABANT WALLON
ZOTTEGEM HERZELE S1LHOUTEM
ZP BERNISSART/PERUWELZ
ZP BINCHE-ANDERLUES-LERMES
ZP HAUTE SENNE



GEREGISTREERDE CRIMINALITEIT: POLITIEZONE vs TYPOLOGIE

Typologie van de zone: Categorie 4

Criminele figuur / Fenomeen	Niveau	% 2019 - 2020	% 2020 - 2021	% 2021 - 2022
Autodiefstal	POLITIEZONE	-66,2%	4,3%	12,5%
	TYPOLOGIE	-30,9%	-9,6%	16,8%
Motodiefstal	POLITIEZONE	-50,0%	-16,7%	200,0%
	TYPOLOGIE	-36,3%	-10,3%	28,8%
Carjacking	POLITIEZONE	0,0%	-100,0%	/
	TYPOLOGIE	-36,7%	3,2%	-25,0%
Homejacking	POLITIEZONE	/	/	/
	TYPOLOGIE	-40,0%	22,2%	-18,2%
Garagediefstal	POLITIEZONE	-100,0%	/	/
	TYPOLOGIE	-61,7%	-1,8%	14,3%
Bromfietsdiefstal	POLITIEZONE	-47,8%	33,3%	31,3%
	TYPOLOGIE	-30,8%	-5,1%	32,3%
Fietsdiefstal	POLITIEZONE	-36,8%	-20,0%	-2,1%
	TYPOLOGIE	-27,2%	3,2%	15,7%
Woninginbraak	POLITIEZONE	-37,9%	-9,5%	55,8%
	TYPOLOGIE	-30,5%	-9,4%	33,2%
Inbraak in bedrijf of handelszaak	POLITIEZONE	-39,0%	5,6%	-10,5%
	TYPOLOGIE	-35,0%	-10,7%	2,0%
Inbraak in openbare of overheidsinstelling	POLITIEZONE	-30,8%	77,8%	-43,8%
	TYPOLOGIE	-18,4%	-24,3%	-2,9%
Ramkraak	POLITIEZONE	-100,0%	/	/
	TYPOLOGIE	-64,0%	-44,4%	0,0%



GEREGISTREERDE CRIMINALITEIT: POLITIEZONE vs TYPOLOGIE

Criminele figuur / Fenomeen	Niveau	% 2019 - 2020	% 2020 - 2021	% 2021 - 2022
Inbraak in gebouw (totaal)	POLITIEZONE	-37,8%	-0,7%	28,2%
	TYPOLGIE	-30,4%	-10,7%	26,5%
Diefstal gewapenderhand	POLITIEZONE	-16,7%	-40,0%	50,0%
	TYPOLGIE	-16,5%	-16,0%	3,0%
Diefstal met geweld zonder wapen	POLITIEZONE	0,0%	-19,2%	95,2%
	TYPOLGIE	-21,4%	2,9%	24,7%
Diefstal uit of aan voertuig	POLITIEZONE	-38,9%	20,5%	22,6%
	TYPOLGIE	-29,7%	-2,4%	4,8%
Sacjacking uit auto	POLITIEZONE	-100,0%	/	/
	TYPOLGIE	-100,0%	/	0,0%
Diefstal van wapens en explosieven	POLITIEZONE	-40,0%	166,7%	-75,0%
	TYPOLGIE	-33,0%	1,1%	0,0%
Steaming	POLITIEZONE	200,0%	-100,0%	/
	TYPOLGIE	30,0%	-46,2%	42,9%
Handtasroof	POLITIEZONE	-100,0%	/	/
	TYPOLGIE	-42,1%	-31,8%	106,7%
Grijpdiefstal	POLITIEZONE	0,0%	25,0%	-80,0%
	TYPOLGIE	-39,1%	-20,9%	86,8%
Zakkenrollerij	POLITIEZONE	-46,9%	-11,8%	6,7%
	TYPOLGIE	-58,9%	-7,0%	64,3%
Winkeldiefstal	POLITIEZONE	-33,9%	-15,0%	20,6%
	TYPOLGIE	-15,1%	7,0%	22,2%
Diefstal met list	POLITIEZONE	-34,5%	0,0%	15,8%
	TYPOLGIE	-37,3%	-5,7%	14,6%



GEREGISTREERDE CRIMINALITEIT: POLITIEZONE vs TYPOLOGIE

Criminele figuur / Fenomeen	Niveau	% 2019 - 2020	% 2020 - 2021	% 2021 - 2022
Metaaldiefstal	POLITIEZONE	-41,2%	70,0%	52,9%
	TYPOLOGIE	-31,0%	12,2%	60,2%
Werfdiefstal	POLITIEZONE	-10,5%	-11,8%	-23,3%
	TYPOLOGIE	-9,4%	-6,8%	27,6%
Home-invasion	POLITIEZONE	0,0%	-100,0%	/
	TYPOLOGIE	-38,1%	23,1%	-15,6%
Dierendiefstal	POLITIEZONE	-50,0%	50,0%	0,0%
	TYPOLOGIE	-19,4%	-22,4%	-9,6%
Ladingdiefstal	POLITIEZONE	-100,0%	/	-100,0%
	TYPOLOGIE	-17,0%	-41,5%	11,8%
Betaalkaartfraude	POLITIEZONE	-25,0%	-8,3%	18,2%
	TYPOLOGIE	-30,6%	-19,5%	46,5%
Phishing	POLITIEZONE	171,4%	148,7%	-44,4%
	TYPOLOGIE	171,2%	14,6%	2,5%
Ransomware	POLITIEZONE	/	-50,0%	50,0%
	TYPOLOGIE	-36,0%	87,5%	-13,3%
Shouldersurfing	POLITIEZONE	50,0%	-66,7%	-100,0%
	TYPOLOGIE	-63,0%	-27,8%	1,5%
Skimming	POLITIEZONE	/	0,0%	0,0%
	TYPOLOGIE	-21,8%	-54,4%	151,6%
Geweld tegen beroepen van algemeen belang	POLITIEZONE	11,1%	-20,0%	87,5%
	TYPOLOGIE	-6,9%	6,0%	16,7%
Groepsverkrachting	POLITIEZONE	/	0,0%	0,0%
	TYPOLOGIE	20,7%	-31,4%	12,5%



GEREGISTREERDE CRIMINALITEIT: POLITIEZONE vs TYPOLOGIE

Criminele figuur / Fenomeen	Niveau	% 2019 - 2020	% 2020 - 2021	% 2021 - 2022
Graffiti	POLITIEZONE	12,5%	-66,7%	266,7%
	TYPOLOGIE	3,0%	-27,3%	47,7%
Beschadiging van auto	POLITIEZONE	-16,9%	-21,7%	13,0%
	TYPOLOGIE	-20,5%	1,8%	2,2%
Steekpartij	POLITIEZONE	-50,0%	133,3%	-42,9%
	TYPOLOGIE	5,9%	3,7%	9,8%
IFG: fysiek, binnen het koppel	POLITIEZONE	-10,9%	21,1%	12,8%
	TYPOLOGIE	-9,1%	2,8%	9,8%
IFG: fysiek, tegen afstammelingen	POLITIEZONE	-50,0%	122,2%	25,0%
	TYPOLOGIE	-4,6%	9,3%	4,3%
IFG: fysiek, tegen andere leden	POLITIEZONE	0,0%	-38,7%	26,3%
	TYPOLOGIE	-9,6%	7,6%	0,6%
IFG: seksueel, binnen het koppel	POLITIEZONE	/	0,0%	0,0%
	TYPOLOGIE	2,4%	11,6%	12,5%
IFG: seksueel, tegen afstammelingen	POLITIEZONE	/	0,0%	-100,0%
	TYPOLOGIE	26,7%	-10,8%	-58,8%
IFG: seksueel, tegen andere leden	POLITIEZONE	/	/	/
	TYPOLOGIE	-12,5%	-7,1%	-23,1%
IFG: psychisch, binnen het koppel	POLITIEZONE	74,0%	-18,9%	-31,1%
	TYPOLOGIE	-3,4%	7,5%	-1,2%
IFG: psychisch, tegen afstammelingen	POLITIEZONE	-25,0%	-33,3%	200,0%
	TYPOLOGIE	24,4%	14,9%	7,9%
IFG: psychisch, tegen andere leden	POLITIEZONE	-33,3%	25,0%	80,0%
	TYPOLOGIE	2,6%	-7,3%	9,5%



GEREGISTREERDE CRIMINALITEIT: POLITIEZONE vs TYPOLOGIE

Criminele figuur / Fenomeen	Niveau	% 2019 - 2020	% 2020 - 2021	% 2021 - 2022
IFG: economisch, binnen het koppel	POLITIEZONE	133,3%	-28,6%	-60,0%
	TYPOLGIE	-3,9%	-1,2%	2,6%
IFG: economisch, tegen afstammelingen	POLITIEZONE	-100,0%	/	/
	TYPOLGIE	21,1%	8,7%	-30,0%
IFG: economisch, tegen andere leden	POLITIEZONE	-57,1%	66,7%	-20,0%
	TYPOLGIE	-34,3%	2,4%	19,9%
Humane doping	POLITIEZONE	-100,0%	/	-80,0%
	TYPOLGIE	-20,5%	-12,4%	-18,8%
Illegale vetmesting	POLITIEZONE	-100,0%	/	/
	TYPOLGIE	162,5%	-14,3%	-11,1%
Verkoop van cocaïne	POLITIEZONE	36,4%	-33,3%	-50,0%
	TYPOLGIE	-1,5%	2,7%	15,1%
Import-export van cocaïne	POLITIEZONE	66,7%	-100,0%	/
	TYPOLGIE	-25,7%	-35,8%	28,8%
Productie van synthetische drugs	POLITIEZONE	-33,3%	50,0%	-66,7%
	TYPOLGIE	4,2%	32,0%	-39,4%
Import-export van synthetische drugs	POLITIEZONE	-100,0%	/	/
	TYPOLGIE	-40,0%	-9,5%	47,4%
Verkoop van synthetische drugs	POLITIEZONE	37,5%	-63,6%	50,0%
	TYPOLGIE	-6,8%	-9,8%	14,3%
Productie van cannabis (teelt)	POLITIEZONE	-61,1%	0,0%	14,3%
	TYPOLGIE	-5,6%	-16,0%	-5,4%
Import-export van cannabis in grote hoeve.	POLITIEZONE	/	/	/
	TYPOLGIE	44,4%	-61,5%	40,0%



GEREGISTREERDE CRIMINALITEIT: POLITIEZONE vs TYPOLOGIE

Criminele figuur / Fenomeen	Niveau	% 2019 - 2020	% 2020 - 2021	% 2021 - 2022
Verkoop van cannabis in grote hoeveelheid	POLITIEZONE	-100,0%	/	/
	TYPOLGIE	14,3%	-4,2%	13,0%
Import-export van heroïne	POLITIEZONE	200,0%	-100,0%	/
	TYPOLGIE	130,0%	-56,5%	110,0%
Verkoop-handel van heroïne	POLITIEZONE	200,0%	-66,7%	100,0%
	TYPOLGIE	30,2%	-3,7%	3,8%
Handel en productie van vuurwapen	POLITIEZONE	-50,0%	150,0%	-80,0%
	TYPOLGIE	7,4%	6,9%	-38,7%
Handel en productie van niet-vuurwapen	POLITIEZONE	-100,0%	/	/
	TYPOLGIE	-72,7%	66,7%	60,0%
Mensenhandel - economische uitbuiting	POLITIEZONE	/	/	/
	TYPOLGIE	-23,1%	40,0%	-7,1%
Mensenhandel - seksuele uitbuiting	POLITIEZONE	0,0%	600,0%	-42,9%
	TYPOLGIE	2,3%	81,8%	-22,5%
Fysiek geweld (openbaar vervoer)	POLITIEZONE	50,0%	-33,3%	50,0%
	TYPOLGIE	-12,4%	12,1%	25,4%
Fysiek geweld (openbare weg)	POLITIEZONE	7,8%	-36,1%	45,2%
	TYPOLGIE	-13,4%	9,4%	7,2%
Fysiek geweld (andere openbare plaats)	POLITIEZONE	25,0%	60,0%	-37,5%
	TYPOLGIE	-4,6%	6,5%	6,5%
Fysiek geweld (publiek toegankelijke plaats)	POLITIEZONE	-36,9%	-4,9%	48,7%
	TYPOLGIE	-43,0%	11,3%	42,0%
Seksueel geweld (openbaar vervoer)	POLITIEZONE	/	0,0%	-100,0%
	TYPOLGIE	9,8%	14,3%	-7,8%



GEREGISTREERDE CRIMINALITEIT: POLITIEZONE vs TYPOLOGIE

Criminele figuur / Fenomeen	Niveau	% 2019 - 2020	% 2020 - 2021	% 2021 - 2022
Seksueel geweld (openbare weg)	POLITIEZONE	-28,6%	-60,0%	50,0%
	TYOLOGIE	-16,2%	5,8%	5,2%
Seksueel geweld (andere openbare plaats)	POLITIEZONE	33,3%	-25,0%	-66,7%
	TYOLOGIE	-5,3%	3,4%	-13,0%
Seksueel geweld (publiek toegankelijke plaats)	POLITIEZONE	0,0%	-22,2%	14,3%
	TYOLOGIE	-31,5%	23,4%	26,2%
Psychisch geweld (openbaar vervoer)	POLITIEZONE	-50,0%	0,0%	100,0%
	TYOLOGIE	-22,9%	20,0%	0,0%
Psychisch geweld (openbare weg)	POLITIEZONE	-1,6%	-23,0%	36,2%
	TYOLOGIE	1,9%	-4,0%	6,2%
Psychisch geweld (andere openbare plaats)	POLITIEZONE	66,7%	20,0%	-16,7%
	TYOLOGIE	11,5%	-16,2%	-1,5%
Psychisch geweld (publiek toegankelijke plaats)	POLITIEZONE	-5,7%	-24,2%	32,0%
	TYOLOGIE	-17,3%	-0,5%	11,2%
Diefstal gewapenderhand (openbaar vervoer)	POLITIEZONE	/	/	/
	TYOLOGIE	50,0%	-33,3%	75,0%
Diefstal gewapenderhand (openbare weg)	POLITIEZONE	100,0%	-25,0%	-33,3%
	TYOLOGIE	-13,3%	-21,2%	14,9%
Diefstal gewapenderhand (andere openbare plaats)	POLITIEZONE	/	/	/
	TYOLOGIE	33,3%	-12,5%	-42,9%
Diefstal gewapenderhand (publiek toegank. plaats)	POLITIEZONE	33,3%	-75,0%	400,0%
	TYOLOGIE	-23,9%	-19,0%	-7,1%
Diefstal geweld zonder wapen (openbaar vervoer)	POLITIEZONE	/	/	/
	TYOLOGIE	-10,8%	-30,3%	26,1%



GEREGISTREERDE CRIMINALITEIT: POLITIEZONE vs TYPOLOGIE

Criminele figuur / Fenomeen	Niveau	% 2019 - 2020	% 2020 - 2021	% 2021 - 2022
Diefstal geweld zonder wapen (openbare weg)	POLITIEZONE	20,0%	-50,0%	233,3%
	TYPOLOGIE	-29,5%	-8,6%	13,5%
Diefstal geweld zonder wapen (and. openb. plaats)	POLITIEZONE	/	-100,0%	/
	TYPOLOGIE	-9,5%	-21,1%	6,7%
Diefstal geweld zonder wapen (pub. toegank. pl.)	POLITIEZONE	-55,6%	50,0%	33,3%
	TYPOLOGIE	-29,4%	-11,4%	39,0%
Nepagenten	POLITIEZONE	-100,0%	/	100,0%
	TYPOLOGIE	-38,3%	-24,3%	-21,4%
Terrorisme, extremisme en radicalisme	POLITIEZONE	/	50,0%	-66,7%
	TYPOLOGIE	37,8%	-17,6%	-16,7%
Cyberbelaging	POLITIEZONE	48,7%	7,8%	-16,8%
	TYPOLOGIE	-7,9%	7,1%	-0,1%
Identiteitsfraude	POLITIEZONE	87,9%	12,1%	-31,7%
	TYPOLOGIE	30,0%	-2,1%	2,7%

POLITIËLE CRIMINALITEITSSTATISTIEKEN

PLEEGPLAATS: POLITIEZONE

PZ LANAKEN/MAASMECHELEN

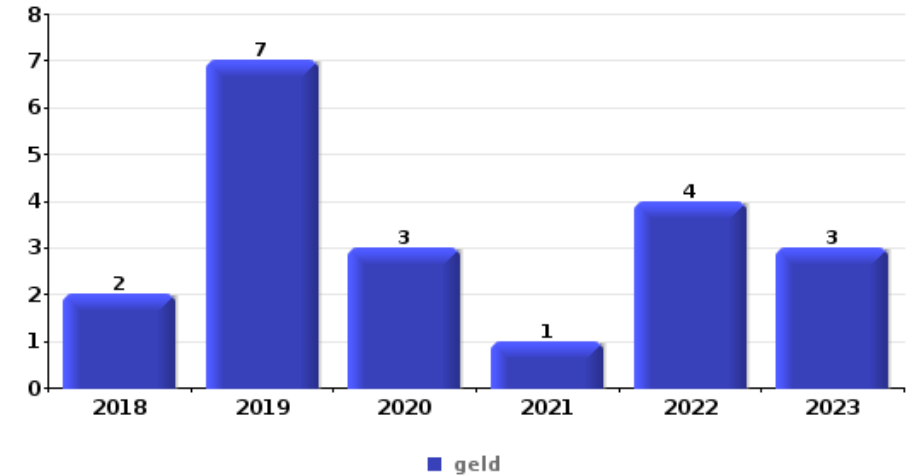
DEEL VI : VOORWERPEN EN VERVOERMIDDELEN



PZ LANAKEN/MAASMECHELEN

Diefstal gewapenderhand

Top 5 gestolen voorwerpen (obv aantal feiten)		2018	2019	2020	2021	2022	2023
1	geld	2	7	3	1	4	3
2	juweel / uurwerk		2		1	2	
3	brandkast / geldkoffer / kassa	1	1		1	1	
3	document voertuig	1	1		1	1	
3	GSM en toebehoren			2	1	1	
3	sleutel		2		1	1	



Diefstal uit of aan voertuig

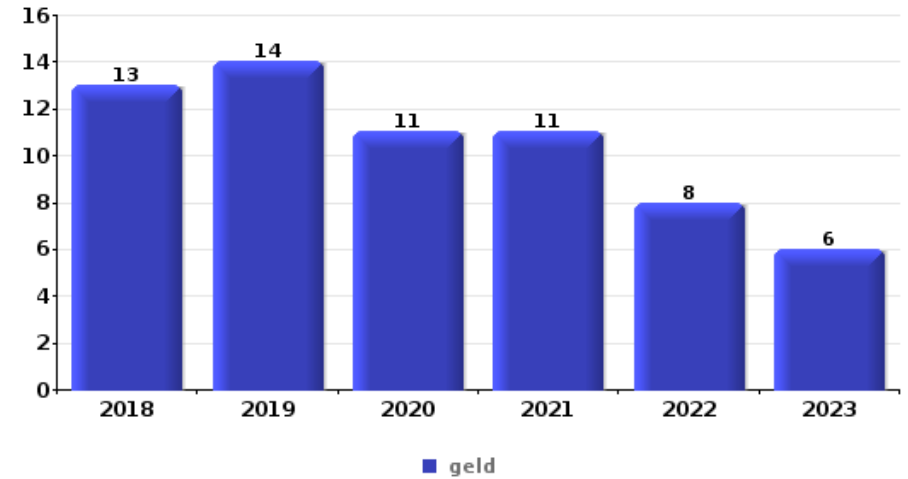
Top 5 gestolen voorwerpen (obv aantal feiten)		2018	2019	2020	2021	2022	2023
1	nummerplaat	24	18	13	17	25	25
2	rijbewijs	17	12	3	8	8	4
3	gereedschap	10	4	4	9	7	9
4	geld	12	11	4	4	2	9
5	identiteitskaart / paspoort	16	10	1	6	5	3
5	onderdeel van vervoermiddel	6	14	9	4	4	4
5	portefeuille	15	8	4	7	2	5





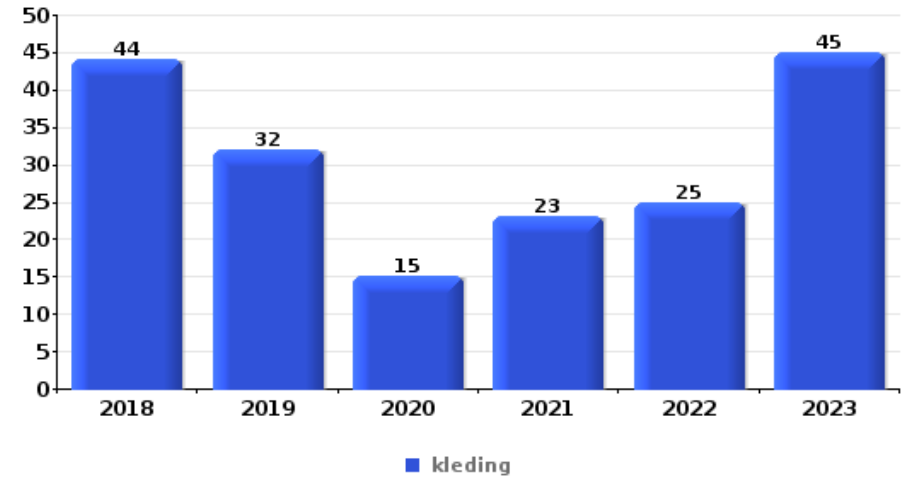
Inbraak in bedrijf of handelszaak

Top 5 gestolen voorwerpen (obv aantal feiten)		2018	2019	2020	2021	2022	2023
1	geld	13	14	11	11	8	6
2	brandkast / geldkoffer / kassa	4	4		4	5	1
3	voeding	3	4	1	3	6	
4	multimedia	3	4	3	2	2	2
5	computer en toebehoren	1	2	2	5	3	2



Winkeldiefstal

Top 5 gestolen voorwerpen (obv aantal feiten)		2018	2019	2020	2021	2022	2023
1	kleding	44	32	15	23	25	45
2	voeding	16	37	21	20	26	39
3	parfum / schoonheidsproduct	15	16	10	12	5	28
4	tabak	2	17	9	11	11	14
5	computer en toebehoren	4	10	1	3	2	5

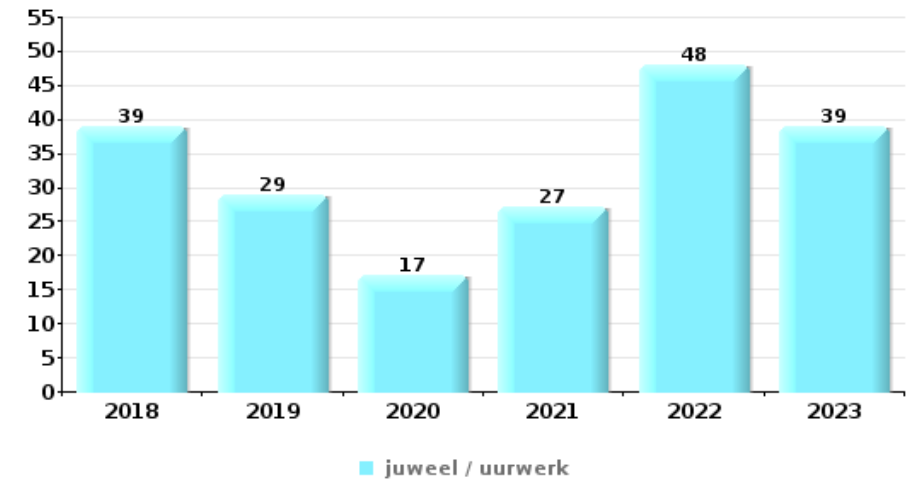




Woninginbraak

Top 5 gestolen voorwerpen (obv aantal feiten)

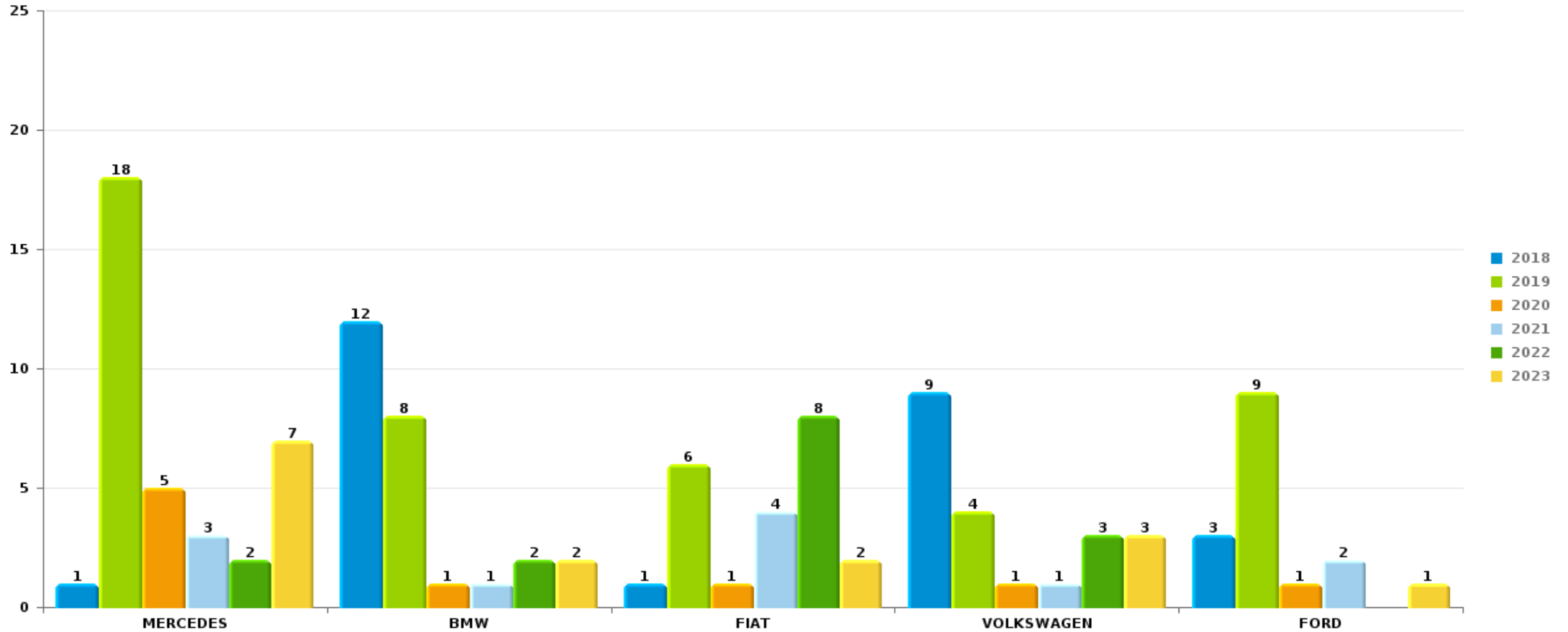
		2018	2019	2020	2021	2022	2023
1	juweel / uurwerk	39	29	17	27	48	39
2	geld	38	29	14	16	36	26
3	multimedia	17	16	9	5	6	12
4	gereedschap	11	7	15	16	4	4
5	computer en toebehoren	21	12	8	5	3	7



Opmerking: wat betreft de voorwerpen worden er geen totalen gepresenteerd gezien bij eenzelfde feit meerdere voorwerpen kunnen gestolen zijn.

PZ LANAKEN/MAASMECHELENAutodiefstal

Aantal gestolen auto's per merk (Top 5)



POLITIËLE CRIMINALITEITSSTATISTIEKEN

PLEEGPLAATS: POLITIEZONE

PZ LANAKEN/MAASMECHELEN

DEEL VII : VERDACHTEN



Deel 1: Niveau FEITEN (telling van het aantal feiten waarbij een bepaald type verdachte betrokken is)

1.1. Aantal inbreuken volgens het geslacht van de gekende verdachten (per hoofdcategorie)

Doordat bij eenzelfde feit zowel een mannelijke als een vrouwelijke gekende verdachte betrokken kan zijn, is het mogelijk dat de som van de kolommen "Mannen" en "Vrouwen" hoger is dan de waarde in de kolom "Totaal..." (zie ook de methodologische nota)

PZ LANAKEN/MAASMECHELEN

2023

Hoofdcategorie / Geslacht	Totaal aantal feiten minstens 1 gekende	Mannen	%	Vrouwen	%
Vreemdelingenwetgeving	217	158	72,8%	60	27,6%
Diefstal en afpersing	190	155	81,6%	50	26,3%
Drugs	134	127	94,8%	17	12,7%
Bevolkingsregister	134	98	73,1%	39	29,1%
Misdr. tegen de lichamelijke integriteit	117	98	83,8%	25	21,4%
Misdr. tegen andere morele waarden en gevoelens	100	80	80,0%	20	20,0%
Bedrog	78	60	76,9%	28	35,9%
Misdr. tegen de openbare veiligheid	82	74	90,2%	12	14,6%
Dronkenschap en alcohol	62	49	79,0%	13	21,0%
Beschadigen van eigendom	56	48	85,7%	9	16,1%
Informaticacriminaliteit	44	34	77,3%	16	36,4%
Wapens en springstoffen	45	43	95,6%	2	4,4%
Misdr. tegen gezag van de overheid	25	21	84,0%	4	16,0%
Sociaal strafwetboek	16	14	87,5%	7	43,8%
Milieu	15	10	66,7%	7	46,7%
Misdr. tegen de openbare trouw	12	11	91,7%	1	8,3%

GEREGISTREERDE CRIMINALITEIT: VERDACHTEN



Hoofdcategorie / Geslacht	Totaal aantal feiten minstens 1 gekende	Mannen	%	Vrouwen	%
Jeugdbescherming	5	4	80,0%	4	80,0%
Voetbalwet	6	6	100,0%		
Zedenmisdrijven	6	6	100,0%		
Andere bijzondere wetten	3	3	100,0%		
Bescherming personen	3	3	100,0%		
Bescherming van de openbare inkomsten	3	3	100,0%		
Identiteitskaart	3	3	100,0%		
Volksgesondheid	3	3	100,0%		
Arbeid	2	2	100,0%		
Hormonen en doping	2	2	100,0%		
Economische wetgeving	1	1	100,0%		
Totaal	1.364	1.116	81,8%	314	23,0%



1.2. Aantal inbreuken volgens het geslacht van de gekende verdachten (per criminele figuur)

Doordat bij eenzelfde criminele figuur zowel een mannelijke als een vrouwelijke gekende verdachte betrokken kan zijn, is het mogelijk dat de som van de kolommen "Mannen" en "Vrouwen" hoger is dan de waarde in de kolom "Totaal..."
(zie ook de methodologische nota)

PZ LANAKEN/MAASMECHELEN

2023

CF Diefstal vervoermiddel

Criminele figuur / Geslacht	Totaal aantal feiten minstens 1 gekende verdachte	Mannen	%
Autodiefstal	4	4	100,0%
Garagediefstal	1	1	100,0%
Bromfietsdiefstal	3	3	100,0%
Fietsdiefstal	7	7	100,0%
Totaal	NVT	NVT	NVT

CF Inbraak

Criminele figuur / Geslacht	Totaal aantal feiten minstens 1 gekende verdachte	Mannen	%
Woninginbraak	15	15	100,0%
Inbraak in bedrijf of handelszaak	3	3	100,0%
Inbraak in gebouw (totaal)	18	18	100,0%
Totaal	NVT	NVT	NVT



CF Diefstal andere

Criminele figuur / Geslacht	Totaal aantal feiten minstens 1 gekende verdachte	Mannen	%	Vrouwen	%
Diefstal gewapenderhand	4	4	100,0%		
Diefstal met geweld zonder wapen	8	8	100,0%	1	12,5%
Diefstal uit of aan voertuig	3	3	100,0%		
Diefstal van wapens en explosieven	3	3	100,0%		
Winkeldiefstal	109	75	68,8%	43	39,4%
Diefstal met list	11	11	100,0%		
Metaaldiefstal	2	2	100,0%	1	50,0%
Werfdiefstal	1	1	100,0%	1	100,0%
Totaal	NVT	NVT	NVT	NVT	NVT

ICT-criminaliteit

Criminele figuur / Geslacht	Totaal aantal feiten minstens 1 gekende verdachte	Mannen	%	Vrouwen	%
Betaalkaartfraude	4	4	100,0%		
Phishing	18	15	83,3%	7	38,9%
Shouldersurfing	2	2	100,0%		
Skimming	1	1	100,0%		
Totaal	NVT	NVT	NVT	NVT	NVT

CF Andere

Criminele figuur / Geslacht	Totaal aantal feiten minstens 1 gekende verdachte	Mannen	%	Vrouwen	%
Geweld tegen beroepen van algemeen belang	1	1	100,0%		
Beschadiging van auto	18	16	88,9%	2	11,1%
Steekpartij	5	4	80,0%	1	20,0%
Totaal	NVT	NVT	NVT	NVT	NVT



FE Intrafamiliaal geweld (IFG)

Criminele figuur / Geslacht	Totaal aantal feiten minstens 1 gekende verdachte	Mannen	%	Vrouwen	%
IFG: fysiek, binnen het koppel	42	39	92,9%	5	11,9%
IFG: fysiek, tegen afstammelingen	13	12	92,3%	2	15,4%
IFG: fysiek, tegen andere leden	18	17	94,4%	1	5,6%
IFG: psychisch, binnen het koppel	52	44	84,6%	8	15,4%
IFG: psychisch, tegen afstammelingen	13	13	100,0%	1	7,7%
IFG: psychisch, tegen andere leden	6	5	83,3%	1	16,7%
IFG: economisch, binnen het koppel	9	7	77,8%	2	22,2%
IFG: economisch, tegen afstammelingen	1	1	100,0%		
IFG: economisch, tegen andere leden	3	3	100,0%		
Totaal	NVT	NVT	NVT	NVT	NVT

FE Hormonen en doping

Criminele figuur / Geslacht	Totaal aantal feiten minstens 1 gekende verdachte	Mannen	%
Humane doping	2	2	100,0%
Totaal	NVT	NVT	NVT

FE Drugs

Criminele figuur / Geslacht	Totaal aantal feiten minstens 1 gekende verdachte	Mannen	%	Vrouwen	%
Verkoop van cocaïne	5	5	100,0%	2	40,0%
Import-export van cocaïne	1	1	100,0%	1	100,0%
Verkoop van synthetische drugs	5	5	100,0%	1	20,0%
Productie van cannabis (teelt)	3	3	100,0%	2	66,7%
Import-export van heroïne	2	2	100,0%		
Verkoop-handel van heroïne	2	2	100,0%	1	50,0%
Totaal	NVT	NVT	NVT	NVT	NVT

GEREGISTREERDE CRIMINALITEIT: VERDACHTEN



FE Wapenzwandel

Criminele figuur / Geslacht	Totaal aantal feiten minstens 1 gekende verdachte	Mannen	%
Handel en productie van vuurwapen	1	1	100,0%
Totaal	NVT	NVT	NVT

FE Mensenhandel

Criminele figuur / Geslacht	Totaal aantal feiten minstens 1 gekende verdachte	Mannen	%
Mensenhandel - seksuele uitbuiting	2	2	100,0%
Totaal	NVT	NVT	NVT

FE Geweld in de publieke ruimte

Criminele figuur / Geslacht	Totaal aantal feiten minstens 1 gekende verdachte	Mannen	%	Vrouwen	%
Fysiek geweld (openbare weg)	33	27	81,8%	8	24,2%
Fysiek geweld (andere openbare plaats)	1			1	100,0%
Fysiek geweld (publiek toegankelijke plaats)	21	20	95,2%	1	4,8%
Seksueel geweld (openbaar vervoer)	1	1	100,0%		
Psychisch geweld (openbaar vervoer)	1	1	100,0%		
Psychisch geweld (openbare weg)	18	14	77,8%	4	22,2%
Psychisch geweld (andere openbare plaats)	4	4	100,0%		
Psychisch geweld (publiek toegankelijke plaats)	12	11	91,7%	1	8,3%
Diefstal gewapenderhand (openbare weg)	2	2	100,0%		
Diefstal gewapenderhand (publiek toegank. plaats)	2	2	100,0%		
Diefstal geweld zonder wapen (openbare weg)	1	1	100,0%		
Diefstal geweld zonder wapen (pub. toegank. pl.)	2	2	100,0%	1	50,0%
Totaal	NVT	NVT	NVT	NVT	NVT

GEREGISTREERDE CRIMINALITEIT: VERDACHTEN



FE Andere

Criminele figuur / Geslacht	Totaal aantal feiten minstens 1 gekende verdachte	Mannen	%	Vrouwen	%
Cyberbelaging	72	62	86,1%	10	13,9%
Identiteitsfraude	14	12	85,7%	5	35,7%
Totaal	NVT	NVT	NVT	NVT	NVT



1.3. Aantal inbreuken volgens de leeftijd van de gekende verdachten (per hoofdcategorie)

Doordat bij eenzelfde feit zowel een minderjarige als een meerderjarige gekende verdachte betrokken kan zijn, is het mogelijk dat de som van de kolommen "Minderjarig" en "Meerderjarig" hoger is dan de waarde in de kolom "Totaal..." (zie ook de methodologische nota)

PZ LANAKEN/MAASMECHELEN

2023

Hoofdcategorie / Leeftijd	Totaal aantal feiten minstens 1 gekende verdachte	Minderjarig	%	Meerderjarig	%
Vreemdelingenwetgeving	217	2	0,9%	215	99,1%
Diefstal en afpersing	190	24	12,6%	168	88,4%
Drugs	134	14	10,4%	123	91,8%
Bevolkingsregister	134			134	100,0%
Misdr. tegen de lichamelijke integriteit	117	16	13,7%	105	89,7%
Misdr. tegen andere morele waarden en gevoelens	100	2	2,0%	98	98,0%
Misdr. tegen de openbare veiligheid	82	2	2,4%	81	98,8%
Bedrog	78	2	2,6%	77	98,7%
Dronkenschap en alcohol	62			62	100,0%
Beschadigen van eigendom	56	9	16,1%	50	89,3%
Informaticacriminaliteit	44	4	9,1%	42	95,5%
Wapens en springstoffen	45	5	11,1%	40	88,9%
Misdr. tegen gezag van de overheid	25	4	16,0%	22	88,0%
Sociaal strafwetboek	16			16	100,0%
Milieu	15	1	6,7%	14	93,3%
Misdr. tegen de openbare trouw	12	1	8,3%	11	91,7%
Voetbalwet	6	1	16,7%	5	83,3%
Zedenmisdrijven	6			6	100,0%
Jeugdbescherming	5	1	20,0%	4	80,0%
Andere bijzondere wetten	3			3	100,0%
Bescherming personen	3			3	100,0%
Bescherming van de openbare inkomsten	3			3	100,0%
Identiteitskaart	3	1	33,3%	2	66,7%
Volksgesondheid	3			3	100,0%
Arbeid	2			2	100,0%
Hormonen en doping	2			2	100,0%
Economische wetgeving	1			1	100,0%

GEREGISTREERDE CRIMINALITEIT: VERDACHTEN



Hoofdcategorie / Leeftijd	Totaal aantal feiten minstens 1 gekende verdachte	Minderjarig	%	Meerderjarig	%
Totaal	1.364	89	6,5%	1.292	94,7%



1.4. Aantal inbreuken volgens de leeftijd van de gekende verdachten (per criminele figuur)

Doordat bij eenzelfde criminele figuur zowel een minderjarige als een meerderjarige gekende verdachte betrokken kan zijn, is het mogelijk dat de som van de kolommen "Minderjarig" en "Meerderjarig" hoger is dan de waarde in de kolom "Totaal..." (zie ook de methodologische nota)

PZ LANAKEN/MAASMECHELEN

2023

CF Diefstal vervoermiddel

Criminele figuur / Leeftijd	Totaal aantal feiten minstens 1 gekende verdachte	Minderjarig	%	Meerderjarig	%
Autodiefstal	4			4	100,0%
Garagediefstal	1			1	100,0%
Bromfietsdiefstal	3			3	100,0%
Fietsdiefstal	7	2	28,6%	5	71,4%
Totaal	NVT	NVT	NVT	NVT	NVT

CF Inbraak

Criminele figuur / Leeftijd	Totaal aantal feiten minstens 1 gekende verdachte	Minderjarig	%	Meerderjarig	%
Woninginbraak	15	1	6,7%	15	100,0%
Inbraak in bedrijf of handelszaak	3			3	100,0%
Inbraak in gebouw (totaal)	18	1	5,6%	18	100,0%
Totaal	NVT	NVT	NVT	NVT	NVT

GEREGISTREERDE CRIMINALITEIT: VERDACHTEN



CF Diefstal andere

Criminele figuur / Leeftijd	Totaal aantal feiten minstens 1 gekende verdachte	Minderjarig	%	Meerderjarig	%
Diefstal gewapenderhand	4	1	25,0%	3	75,0%
Diefstal met geweld zonder wapen	8	1	12,5%	8	100,0%
Diefstal uit of aan voertuig	3			3	100,0%
Diefstal van wapens en explosieven	3	3	100,0%	1	33,3%
Winkeldiefstal	109	14	12,8%	96	88,1%
Diefstal met list	11	2	18,2%	10	90,9%
Metaaldiefstal	2			2	100,0%
Werfdiefstal	1			1	100,0%
Totaal	NVT	NVT	NVT	NVT	NVT

ICT-criminaliteit

Criminele figuur / Leeftijd	Totaal aantal feiten minstens 1 gekende verdachte	Minderjarig	%	Meerderjarig	%
Betaalkaartfraude	4			4	100,0%
Phishing	18	1	5,6%	18	100,0%
Shouldersurfing	2			2	100,0%
Skimming	1			1	100,0%
Totaal	NVT	NVT	NVT	NVT	NVT

CF Andere

Criminele figuur / Leeftijd	Totaal aantal feiten minstens 1 gekende verdachte	Minderjarig	%	Meerderjarig	%
Geweld tegen beroepen van algemeen belang	1	1	100,0%	1	100,0%
Beschadiging van auto	18	2	11,1%	16	88,9%
Steekpartij	5	1	20,0%	4	80,0%
Totaal	NVT	NVT	NVT	NVT	NVT

GEREGISTREERDE CRIMINALITEIT: VERDACHTEN



FE Intrafamiliaal geweld (IFG)

Criminele figuur / Leeftijd	Totaal aantal feiten minstens 1 gekende verdachte	Minderjarig	%	Meerderjarig	%
IFG: fysiek, binnen het koppel	42	2	4,8%	41	97,6%
IFG: fysiek, tegen afstammelingen	13	1	7,7%	13	100,0%
IFG: fysiek, tegen andere leden	18	4	22,2%	16	88,9%
IFG: psychisch, binnen het koppel	52			52	100,0%
IFG: psychisch, tegen afstammelingen	13			13	100,0%
IFG: psychisch, tegen andere leden	6			6	100,0%
IFG: economisch, binnen het koppel	9			9	100,0%
IFG: economisch, tegen afstammelingen	1			1	100,0%
IFG: economisch, tegen andere leden	3	1	33,3%	3	100,0%
Totaal	NVT	NVT	NVT	NVT	NVT

FE Hormonen en doping

Criminele figuur / Leeftijd	Totaal aantal feiten minstens 1 gekende verdachte	Meerderjarig	%
Humane doping	2	2	100,0%
Totaal	NVT	NVT	NVT

FE Drugs

Criminele figuur / Leeftijd	Totaal aantal feiten minstens 1 gekende verdachte	Minderjarig	%	Meerderjarig	%
Verkoop van cocaïne	5	1	20,0%	5	100,0%
Import-export van cocaïne	1			1	100,0%
Verkoop van synthetische drugs	5			5	100,0%
Productie van cannabis (teelt)	3			3	100,0%
Import-export van heroïne	2			2	100,0%
Verkoop-handel van heroïne	2			2	100,0%
Totaal	NVT	NVT	NVT	NVT	NVT

GEREGISTREERDE CRIMINALITEIT: VERDACHTEN



FE Wapenzwandel

Criminele figuur / Leeftijd	Totaal aantal feiten minstens 1 gekende verdachte	Meerderjarig	%
Handel en productie van vuurwapen	1	1	100,0%
Totaal	NVT	NVT	NVT

FE Mensenhandel

Criminele figuur / Leeftijd	Totaal aantal feiten minstens 1 gekende verdachte	Meerderjarig	%
Mensenhandel - seksuele uitbuiting	2	2	100,0%
Totaal	NVT	NVT	NVT

FE Geweld in de publieke ruimte

Criminele figuur / Leeftijd	Totaal aantal feiten minstens 1 gekende verdachte	Minderjarig	%	Meerderjarig	%
Fysiek geweld (openbare weg)	33	11	33,3%	25	75,8%
Fysiek geweld (andere openbare plaats)	1	1	100,0%		
Fysiek geweld (publiek toegankelijke plaats)	21	2	9,5%	20	95,2%
Seksueel geweld (openbaar vervoer)	1			1	100,0%
Psychisch geweld (openbaar vervoer)	1			1	100,0%
Psychisch geweld (openbare weg)	18			18	100,0%
Psychisch geweld (andere openbare plaats)	4			4	100,0%
Psychisch geweld (publiek toegankelijke plaats)	12	1	8,3%	11	91,7%
Diefstal gewapenderhand (openbare weg)	2	1	50,0%	1	50,0%
Diefstal gewapenderhand (publiek toegank. plaats)	2			2	100,0%
Diefstal geweld zonder wapen (openbare weg)	1			1	100,0%
Diefstal geweld zonder wapen (pub. toegank. pl.)	2			2	100,0%
Totaal	NVT	NVT	NVT	NVT	NVT

GEREGISTREERDE CRIMINALITEIT: VERDACHTEN



FE Andere

Criminele figuur / Leeftijd	Totaal aantal feiten minstens 1 gekende verdachte	Minderjarig	%	Meerderjarig	%
Cyberbelaging	72	1	1,4%	71	98,6%
Identiteitsfraude	14			14	100,0%
Totaal	NVT	NVT	NVT	NVT	NVT



Deel 2: Niveau FEITVERDACHTEN (telling van het aantal combinaties verdachte-feit)

2.1. Aantal feitverdachten volgens het geslacht van de gekende verdachten (Top 5 van hoofdcategorieën)

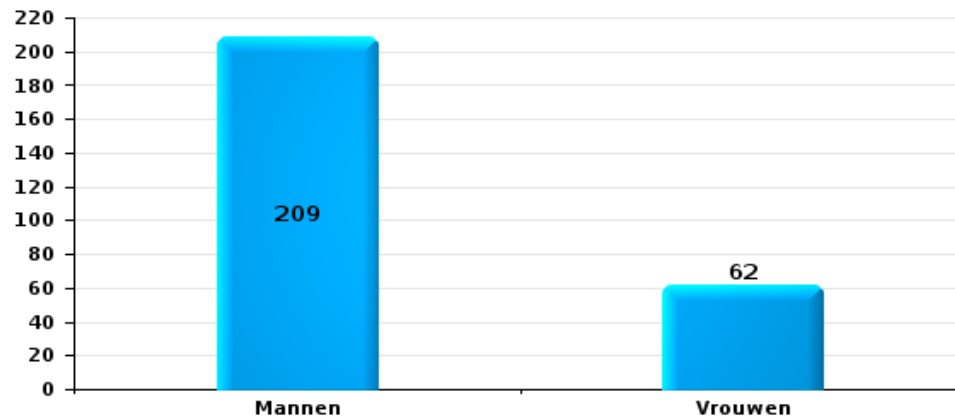
Indien eenzelfde verdachte meerdere feiten heeft gepleegd in de beschouwde periode, dan wordt hij ook meerdere keren geteld (zie ook de methodologische nota)

PZ LANAKEN/MAASMECHELEN

2023

Diefstal en afpersing

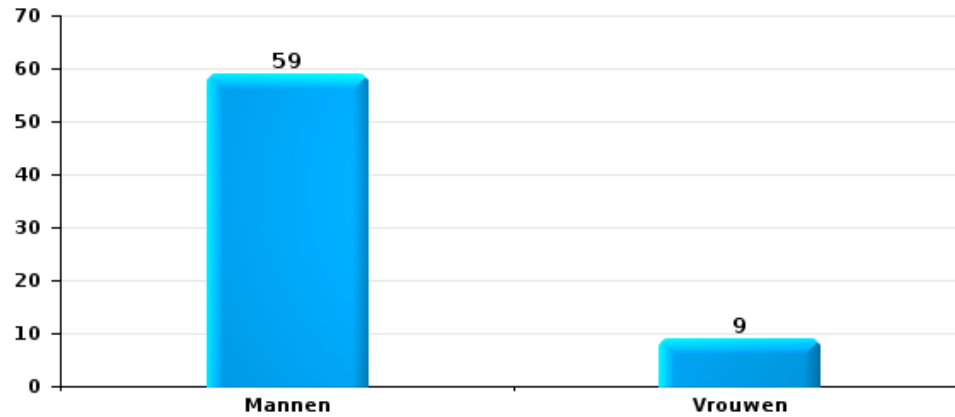
Aantal feitverdachten volgens geslacht





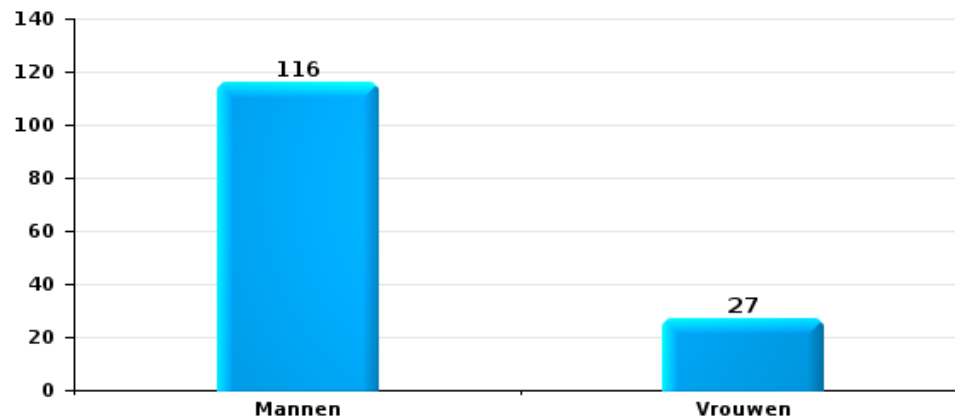
Beschadigen van eigendom

Aantal feitverdachten volgens geslacht



Misdr. tegen de lichamelijke integriteit

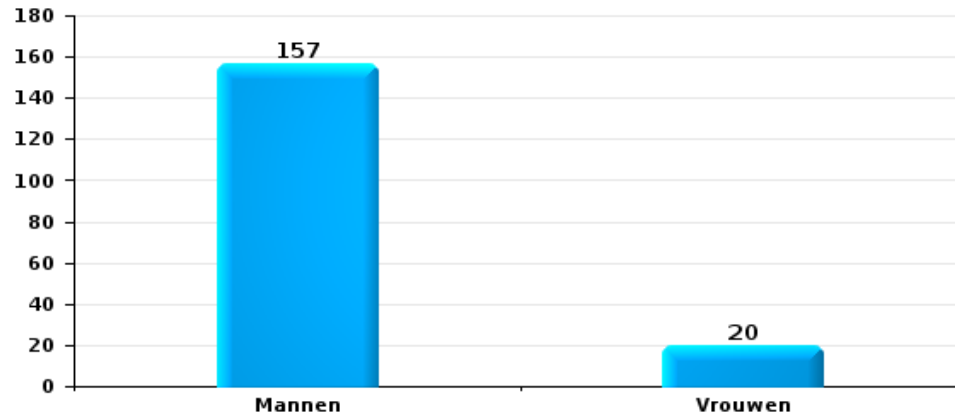
Aantal feitverdachten volgens geslacht





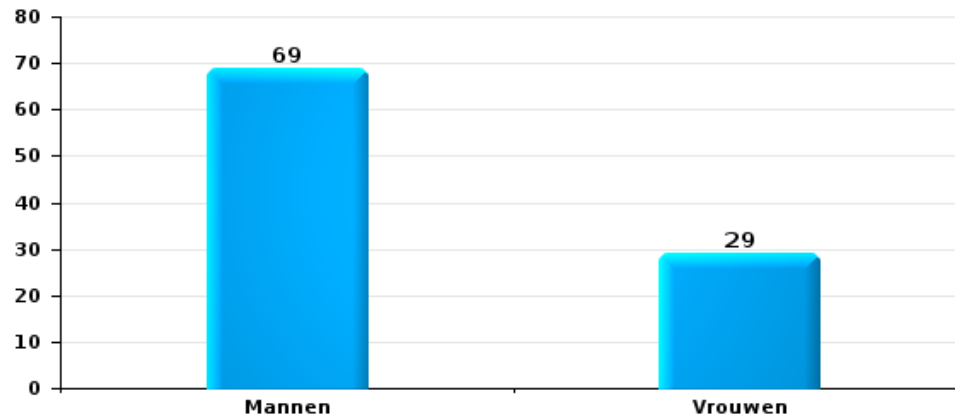
Drugs

Aantal feitverdachten volgens geslacht



Bedrog

Aantal feitverdachten volgens geslacht





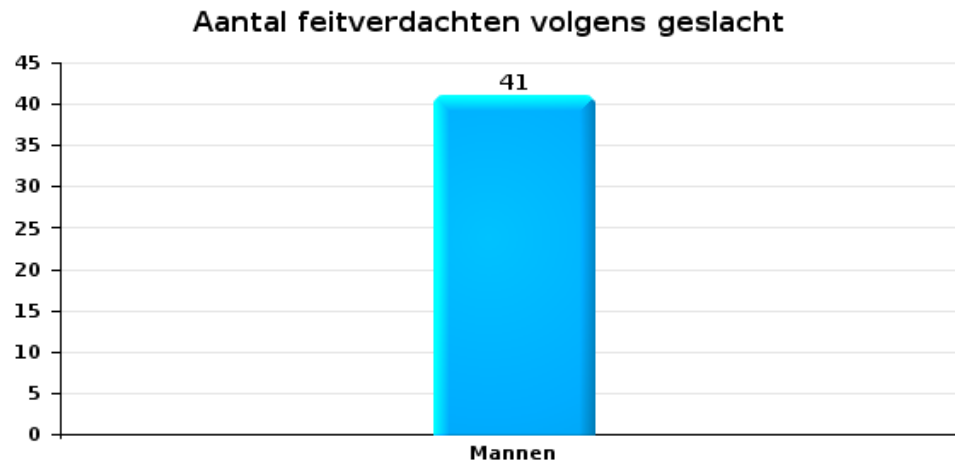
2.2. Aantal feitverdachten volgens het geslacht van de gekende verdachten (Top 5 van criminele figuren)

Indien eenzelfde verdachte meerdere feiten heeft gepleegd in de beschouwde periode, dan wordt hij ook meerdere keren geteld (zie ook de methodologische nota)

PZ LANAKEN/MAASMECHELEN

2023

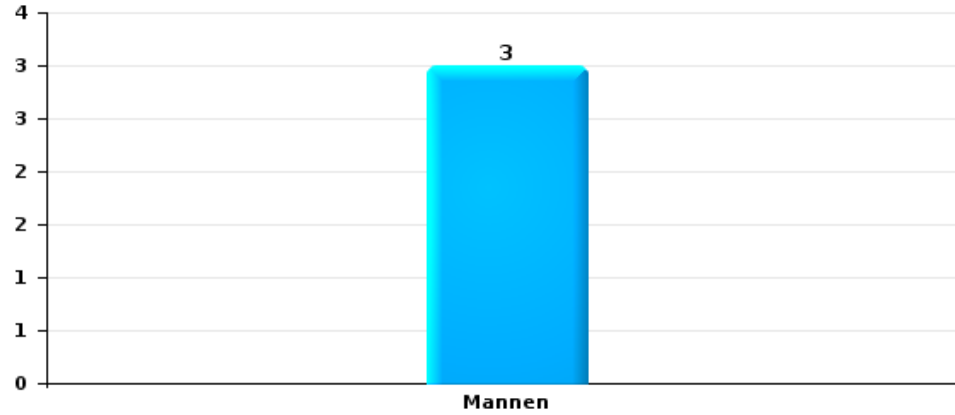
Inbraak in gebouw (totaal)





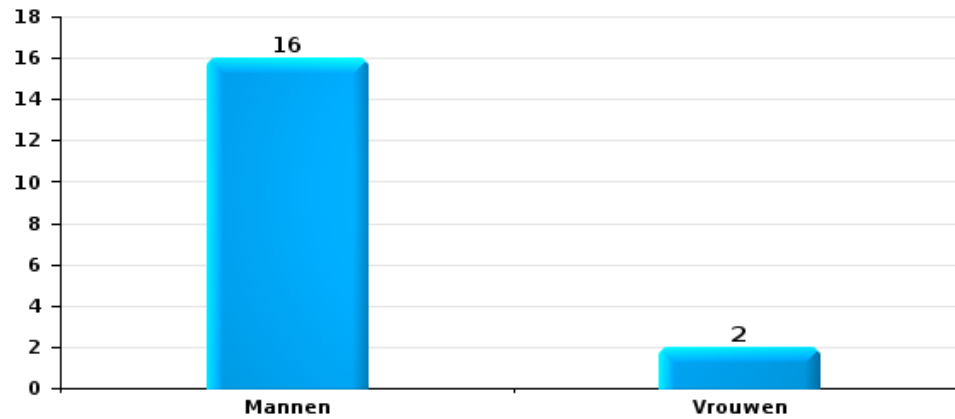
Diefstal uit of aan voertuig

Aantal feitverdachten volgens geslacht



Beschadiging van auto

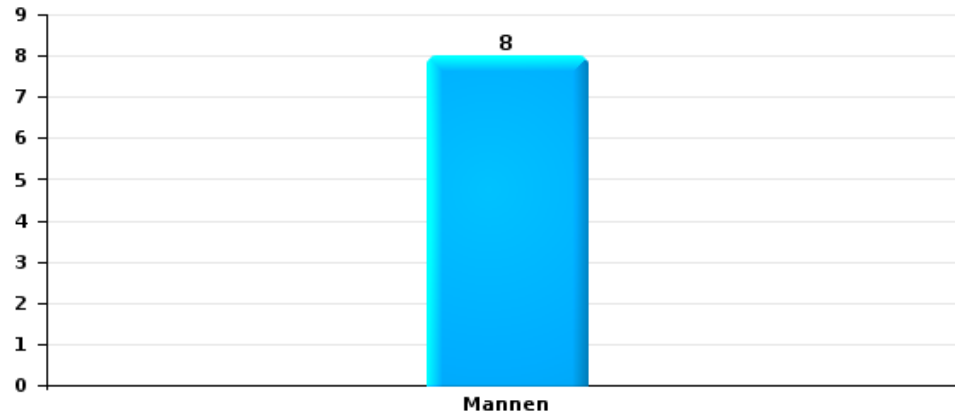
Aantal feitverdachten volgens geslacht





Fietsdiefstal

Aantal feitverdachten volgens geslacht





2.3. Aantal feitverdachten volgens de leeftijd van de gekende verdachten (Top 5 van hoofdcategorieën)

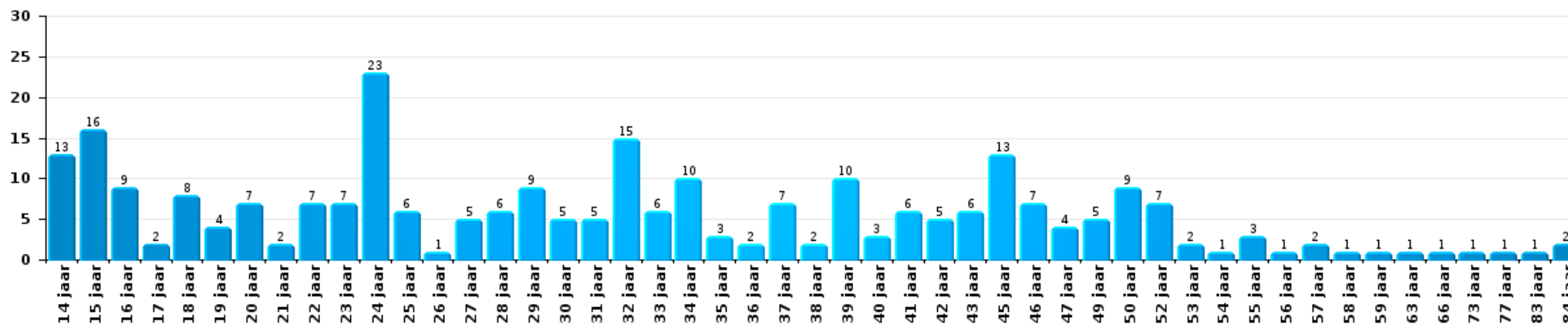
1) Indien eenzelfde verdachte meerdere feiten heeft gepleegd in de beschouwde periode, dan wordt hij ook meerdere keren geteld, al dan niet in dezelfde leeftijdscategorie; 2) Verdachten jonger dan 14 jaar en ouder dan 90 jaar zijn niet weergegeven in de tabel (zie ook de methodologische nota)

PZ LANAKEN/MAASMECHELEN

2023

Diefstal en afpersing

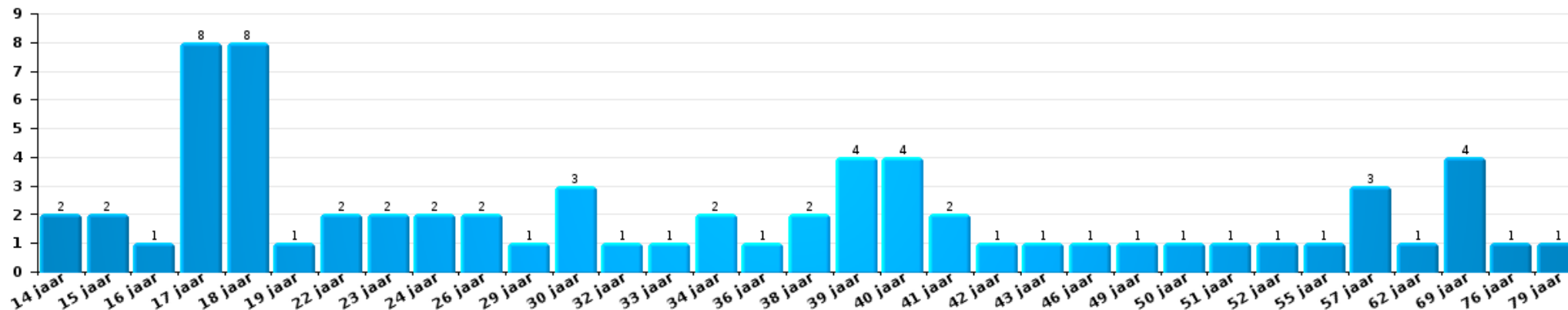
Aantal feitverdachten volgens leeftijd (chronologisch)





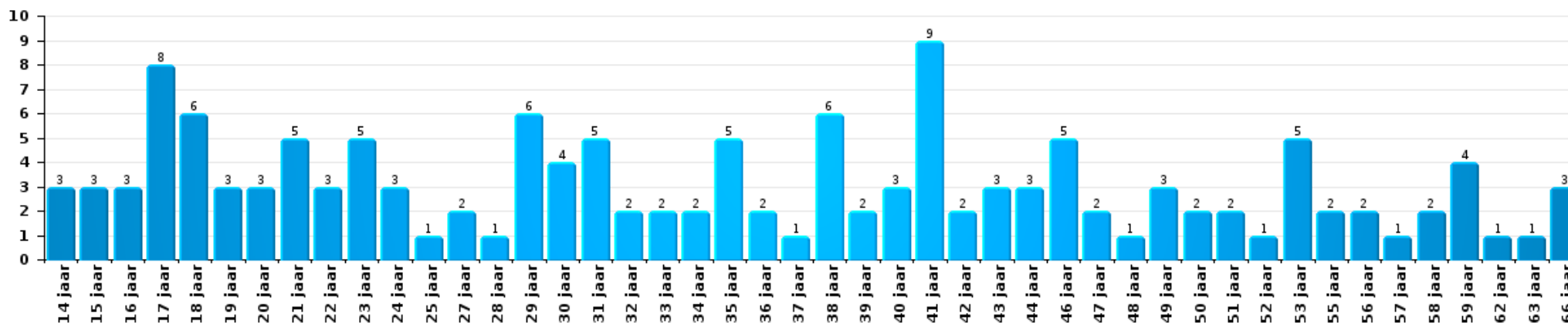
Beschadigen van eigendom

Aantal feitverdachten volgens leeftijd (chronologisch)



Misdr. tegen de lichamelijke integriteit

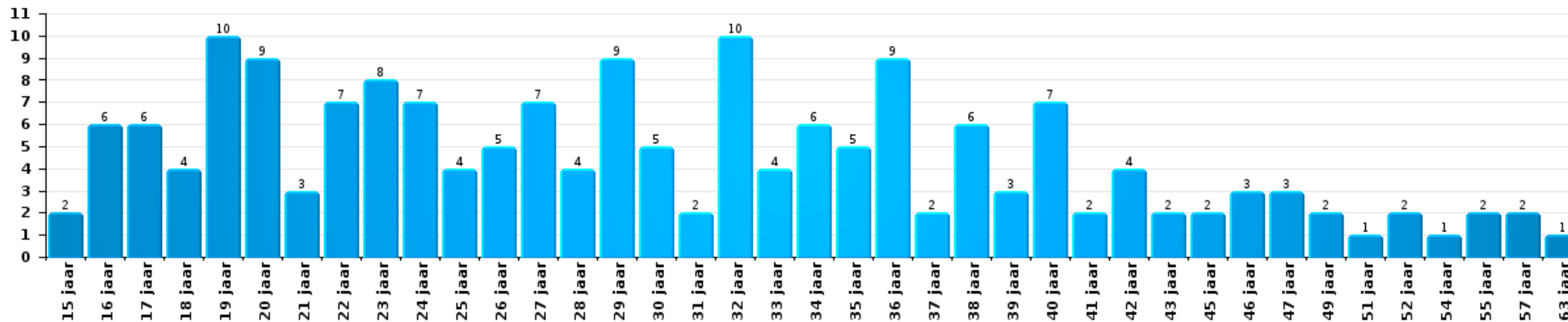
Aantal feitverdachten volgens leeftijd (chronologisch)





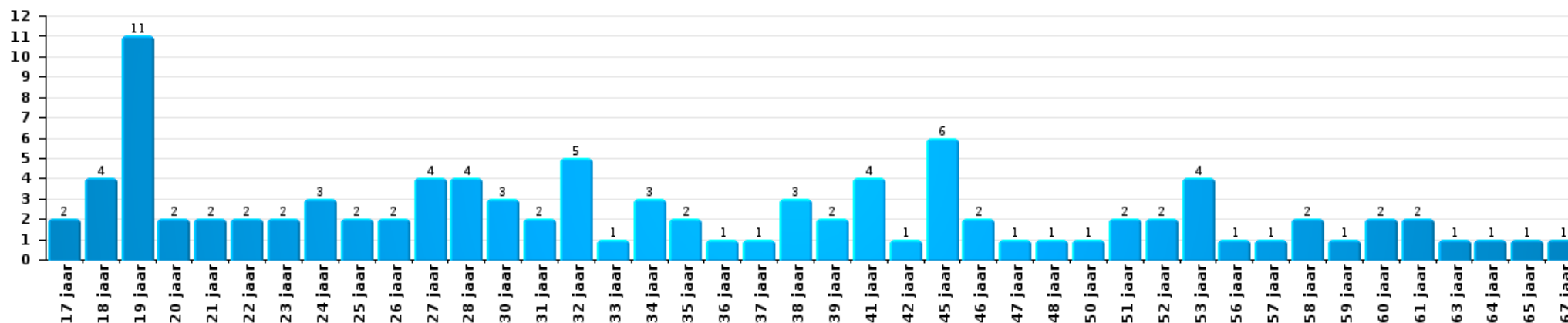
Drugs

Aantal feitverdachten volgens leeftijd (chronologisch)



Bedrog

Aantal feitverdachten volgens leeftijd (chronologisch)





2.4. Aantal feitverdachten volgens de leeftijd van de gekende verdachten (Top 5 van criminele figuren)

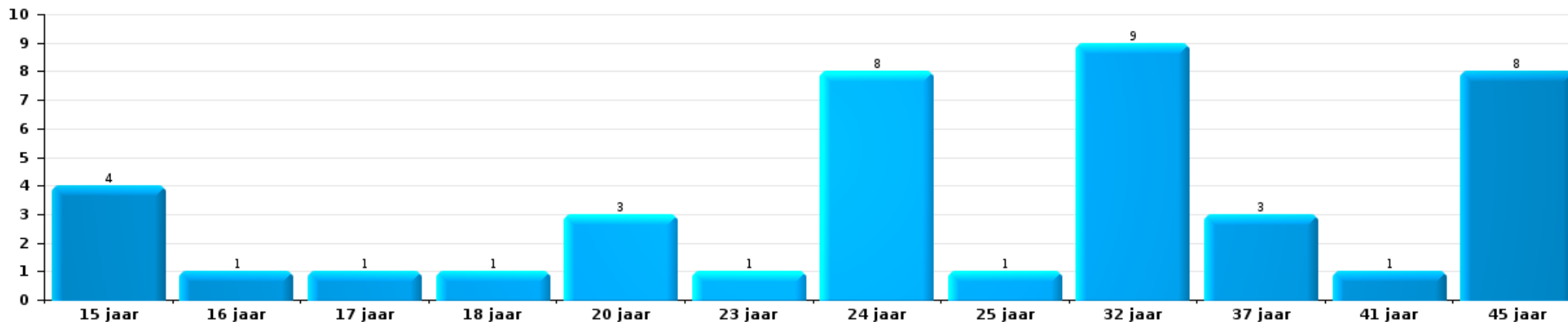
1) Indien eenzelfde verdachte meerdere feiten heeft gepleegd in de beschouwde periode, dan wordt hij ook meerdere keren geteld, al dan niet in dezelfde leeftijdscategorie - 2) Verdachten jonger dan 14 jaar en ouder dan 90 jaar zijn niet weergegeven in de tabel (zie ook de methodologische nota)

PZ LANAKEN/MAASMECHELEN

2023

Inbraak in gebouw (totaal)


Aantal feitverdachten volgens leeftijd (chronologisch)





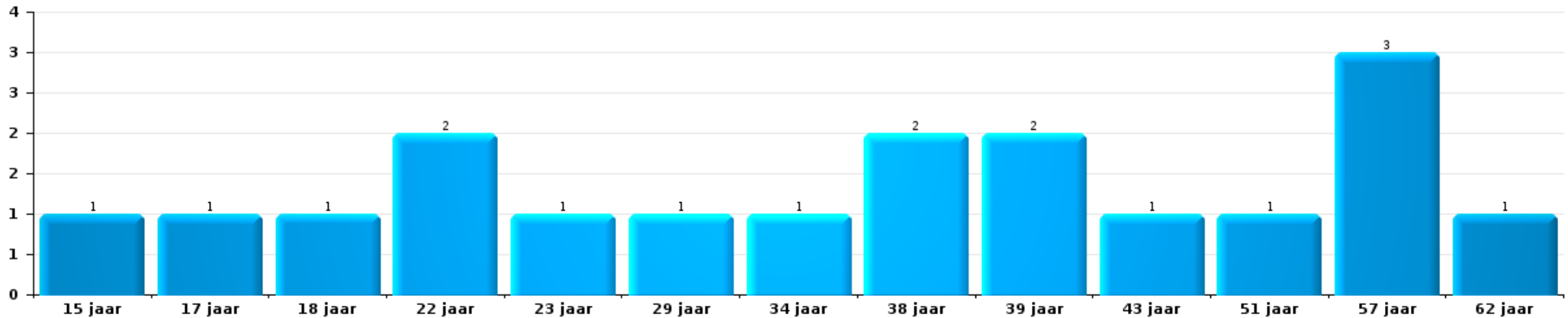
Diefstal uit of aan voertuig

Aantal feitverdachten volgens leeftijd (chronologisch)



Beschadiging van auto

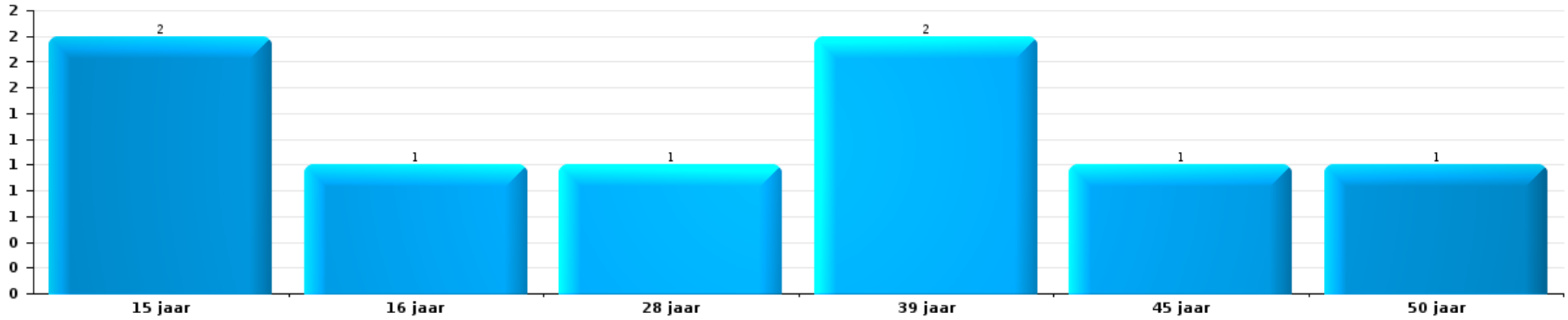
Aantal feitverdachten volgens leeftijd (chronologisch)





Fietsdiefstal

Aantal feitverdachten volgens leeftijd (chronologisch)



POLITIËLE CRIMINALITEITSSTATISTIEKEN

PLEEGPLAATS: POLITIEZONE

PZ LANAKEN/MAASMECHELEN

***Bijlage I: Detailrapport per misdrijfcategorie
Strafwetboek***



PZ LANAKEN/MAASMECHELEN

Inbreuk Strafwetboek

Misdr. tegen de lichamelijke integriteit

			2000	2013	2014	2015	2016	2017	2018	2019	2020	2021	2022	2023		
Moord	Vergiftiging (moord)	Vol.													1	
		Pog.								1						
	Andere	Vol.			1	3	1	2	1			1	1			
		Pog.		2	4	1	2			1					1	3
Subtotaal				2	5	4	3	2	2	1	1	1	1	1	4	
Doodslag	Vergiftiging (doodslag)	Pog.					1									
		Pog.		1												
	Niet nader bepaald	Vol.			1											
		Vol.								1						
Andere	Pog.		3	2	4	1	3			1	1	1	1	1	2	
	Pog.		4	3	4	2	3		1	1	1	1	1	1	2	
Subtotaal				4	3	4	2	3	1	1	1	1	1	1	2	
Marteling en mishandeling	Foltering	Vol.													1	
	Onterende behandeling	Vol.					1				1					
	Subtotaal					1				1					1	
Opz. slagen en/of verwondingen binnen familie	Tussen partners of ex-partners	Vol.	21	77	74	77	73	94	100	99	88	105	122	114		
		Pog.					4			1						
	Bij algemene familiale moeilijkheden	Vol.	22													
		Vol.	2	5	7	4	7	5	4	9	3	15	12	11		
	Door de ouders op een minderjarige	Vol.								1			1			
		Vol.	3	9	9	7	8	18	11	8	13	7	13	11		
	Tegen de ouders	Pog.				1										
		Vol.	1	2	6	3	7	7	9	16	13	5	7	16		
Tegen andere bloedverwanten in opgaande of zijlijn	Vol.															
	Subtotaal	49	93	96	92	99	124	125	133	117	133	154	152			



Misd. tegen de lichamelijke integriteit

			2000	2013	2014	2015	2016	2017	2018	2019	2020	2021	2022	2023
Opz. slagen en/of verwondingen buiten familie	Vechtpartij (=wederzijdse slagen)	Vol.	31	40	43	29	29	21	34	49	34	43	58	47
		Pog.	1											
	Slagen aan politie-ambtenaar	Vol.	1	3	5			2	2	4		2	3	2
	Op een minderjarige door gezaghebbend persoon	Vol.	3	2	1	2	1	4	2	3	3	6	1	3
	Op een minderjarige hoedanigheid dader onbekend	Vol.	4	4	6	6	4	5	7	1	7	3	10	11
	Op kwetsbaar persoon door gezaghebbend persoon	Vol.					3				3			
	Op kwetsbaar persoon (hoedanigheid dader onbekend)	Vol.									1		1	
	Op minderjarige dr samenwonende zonder gezagsrel.	Vol.											1	
	Slagen aan personeel andere openbare dienst	Vol.		2	1		2	1	1			1		1
	Slagen aan medisch beroep	Vol.		3			3	1	2	2	2	4	7	1
	Slagen aan personeel onderwijsinstelling	Vol.					1	1	1	1		1		1
Niet nader bepaald	Vol.	133	134	125	134	148	125	129	158	126	116	132	143	
	Pog.	2	3	5	1	3	1	1	1	2	1			
	Subtotaal		175	191	186	172	194	161	179	224	174	177	212	208
Schuldig verzuim	Vol.	1		1		2	2				1	2	2	6
	Subtotaal		1	1		2	2				1	2	2	6
Andere opzet. misd. tg. lichamelijke integriteit	Onthouding verzorging van kind/kwetsbaar persoon	Vol.			2				1	1			1	1
	Verlaten kind of kwetsbaar persoon	Vol.									1			
	Toediening van schadelijke stoffen	Vol.				2		1	1	1				
	Kwaadwillige belemmering van het verkeer	Vol.	8	3	10	3	1	5	5	4	8	7	5	5
	Feitelikheden en lichte geweldsdaaden	Vol.	11	23	20	6	2	5	5	3	11	8	2	5
	Subtotaal		19	26	32	9	5	10	12	9	21	15	8	11
Onopzet. misd. tg. lichamelijke integriteit	Onopzettelijk doden	Vol.			1								1	
	Onopzettelijke slagen en/of verwondingen	Vol.	9	1	2	1	1	4	1	3	6	3	2	3
	Hondenbeet	Vol.		7	7	4	6	1	2	7	5	7	4	9
	Niet nader bepaald	Vol.	1											
	Subtotaal		10	8	10	5	7	5	3	10	11	10	7	12
	Totaal		254	324	333	286	313	307	322	378	327	339	385	396

Misd. tegen de persoonlijke vrijheid

			2000	2013	2014	2015	2016	2017	2018	2019	2020	2021	2022	2023
Gijzeling	Vol.	1			1			1						
	Pog.	1												
	Subtotaal		2		1			1						



Misd. tegen de persoonlijke vrijheid

			2000	2013	2014	2015	2016	2017	2018	2019	2020	2021	2022	2023	
Ontvoering van minderjarige of kwetsbaar persoon	Ouderlijke ontvoering	Vol.		1			1		3	1	1		1		
		Pog.					1								
	Andere ontvoering	Vol.	1		1										1
		Pog.			2	3					2				2
Subtotaal			1	3	1	3	1	1	3	3	1		1	3	
Vrijheidsberoving door particulier	Vol.	1	8	1	5	2	4			3	5	3	6	11	
	Pog.														
Subtotaal			1	8	1	5	2	4		3	5	3	6	11	
Totaal			4	11	3	8	3	6	3	6	6	3	7	14	

Zedenmisdrijven

			2000	2013	2014	2015	2016	2017	2018	2019	2020	2021	2022	2023
Verkrachting zonder de dood tot gevolg	Slachtoffer <10j	Vol.	2	2	4		3	2		4	1		1	
	Slachtoffer 10j - 14j	Vol.		2	5	2		2		4		2		
	Slachtoffer 14j - 16j	Vol.		3	2	4	1	1	1	2	2	2		
	Slachtoffer 16j - 18j	Vol.				3	1		4	2			1	1
		Pog.											1	
	Slachtoffer meerderjarig	Vol.	2	7	3	3	7	4	5	3	11	8	7	
		Pog.	1						2					
Slachtoffer leeftijd onbekend	Vol.					1				1				
Subtotaal			5	14	14	12	13	9	12	16	14	14	9	
Verkrachting met gevolg onbekend	Vol.	1								1				
	Pog.	1												
Subtotaal			2							1				
Verkrachting zonder de dood tot gevolg (nwSSW)	Slachtoffer <16j	Vol.									1		5	3
	Slachtoffer 16j - 18j	Vol.											1	
	Slachtoffer meerderjarig	Vol.										3	3	6
	Subtotaal										1	3	9	9
Aanranding eerbaarheid met geweld / bedreiging	Slachtoffer < 16j	Vol.		3	2		1	2		1	1	3	2	
		Pog.											1	
	Slachtoffer 16j - 18j	Vol.		1	3					1	1		1	
	Slachtoffer meerderjarig	Vol.	3	1	2	4	3	1	1	2	5	3	1	
Subtotaal			3	5	7	4	4	3	1	4	7	6	5	



Zedenmisdrijven

			2000	2013	2014	2015	2016	2017	2018	2019	2020	2021	2022	2023
Aanranding eerbaarheid zonder geweld / bedreiging	Slachtoffer < 16j	Vol.	4	10	10	9	3	5	2	6	2	4		
		Pog.			1									
	Slachtoffer 16j - 18j	Vol.	2	1	2				4	3	1	4		
		Pog.		1									1	
	Slachtoffer leeftijd onbekend	Vol.	2	2	5	1	4		5	4	3	1		
		Pog.							1				1	
Subtotaal			8	14	18	10	7	6	11	13	6	11		
Aanranding eerbaarheid niet nader bepaald	Vol.	1	1											
	Pog.	1												
	Subtotaal	2	1											
Aantasting seksuele integrit. zonder dood (nwSSW)	Slachtoffer <16j	Vol.								1	1		1	8
	Slachtoffer 16j - 18j	Vol.											2	1
	Slachtoffer meerderjarig	Vol.											4	9
	Subtotaal									1	1		7	18
Kinderpornografie	Bezit	Vol.	1	4	4	3	2		2	1	1	2	2	
	Verspreiding	Vol.		2	4	3	7	8	13	23	5	13		
	Toegang kinderporno via technologie	Vol.									1			
	Subtotaal	1	6	8	6	9	8	15	24	7	15	2		
Pornografie	Vol.			1	2	1							1	
	Subtotaal			1	2	1							1	
Aanzetting tot ontucht	Slachtoffer minderjarig	Vol.	2	4	10	4	3		6	7	4	2	5	
	Pog.					1								
	Leeftijd slachtoffer onbekend	Vol.				1					2			
	Niet nader bepaald	Vol.	1											
Subtotaal			3	4	10	5	4		6	7	6	2	5	
Uitbuiting van iemands ontucht	Slachtoffer minderjarig	Vol.				1								
	Slachtoffer meerderjarig	Vol.		1					1		2	6	2	1
	Leeftijd slachtoffer onbekend	Vol.	1											
	Subtotaal	1	1		1				1		2	6	2	1



Zedenmisdrijven

			2000	2013	2014	2015	2016	2017	2018	2019	2020	2021	2022	2023
Openbare zedenschennis	Handelingen (exhibitionisme, enz.)	Vol.	6	4	4	1	2	3	1	4	13	1	3	
	Geschriften, afbeeldingen, voorwerpen	Vol.	1	2	6	5	8	14	12	12	2	6	6	
	Schunnigheden in het openbaar	Vol.									1			
	Exhibitionisme (nwSSW)	Vol.												2
	Niet nader bepaald	Vol.					1				1			
		Subtotaal	7	6	10	6	10	18	13	16	17	7	9	2
Voyeurisme	Observatie/opname van naaktheid of intimiteit	Vol.		1		1	1	1		1	1	1		
	Verspreiding opname naaktheid of intimiteit	Vol.									2	4		
		Subtotaal		1		1	1	1		1	3	5		
Voyeurisme rechtstreeks (nwSSW)	Slachtoffer meerderjarig	Vol.												1
		Subtotaal												1
Verspreiding van seksueel getinte inhoud (nwSSW)	Slachtoffer <16j	Vol.												2
	Slachtoffer meerderjarig	Vol.											1	5
		Subtotaal											1	7
Versprei. seks. inhoud kwaad opzet/winst (nwSSW)	Slachtoffer 16j - 18j	Pog.												2
	Slachtoffer meerderjarig	Vol.											2	5
		Subtotaal											2	7
Vruchtafdriving zonder toestemming van de vrouw	Niet nader bepaald	Pog.	1											
		Subtotaal	1											
Grooming (contact via ICT met minderjarige < 16 j)		Vol.					2		2	1	3			
		Pog.									1			
		Subtotaal					2		2	1	4			
Grooming online - met ICT (nwSSW)	Slachtoffer 16j - 18j	Vol.											1	
		Subtotaal											1	
Seks. uitbuiting minderjarigen-prostitutie (nwSSW)	Aanzetten plegen van ontucht/prostitut. (nwSSW)	Vol.												2
		Subtotaal												2
Beelden seksueel misbruik minderjarigen (nwSSW)	Productie/verspreid. beelden seks. misbr. (nwSSW)	Vol.											1	2
	Bezitten/verwerven beelden seks. misbruik (nwSSW)	Vol.												1
		Subtotaal											1	3
		Totaal	33	52	68	47	51	45	61	84	68	69	54	50

Misdr. tegen andere morele waarden en gevoelens


Misdr. tegen andere morele waarden en gevoelens

				2000	2013	2014	2015	2016	2017	2018	2019	2020	2021	2022	2023
Belaging	Pesterij per telefoon (OLD)	Vol.		11											
		Vol.		18	73	109	79	57	61	73	77	98	120	125	154
		Subtotaal		29	73	109	79	57	61	73	77	98	120	125	154
Grafschennis		Vol.		1		1	2	1	1	3	3	4	5	4	2
		Subtotaal		1	1	2	1	1	3	3	4	5	4	2	
Schending van het beroepsgeheim		Vol.		1		1			1	1	1	1		1	1
		Subtotaal		1	1	1			1	1	1	1		1	1
Schending van de eer	Laster en eerroof	Vol.		11	28	28	20	29	14	45	22	30	21	22	54
	Lasterlijke aangifte	Vol.				2	1						2		
	Lasterlijke aantijging	Vol.		3	1		2			3	1		9	2	1
	Kwaadwillige ruchtbaarmaking	Vol.				3	2			1			1		
	Beledigingen (Wanbedrijf)	Vol.		2	9	16	10	11	5	6	12	9	13	10	13
	Subtotaal			16	38	49	34	41	19	55	35	39	46	34	68
Persoonlijke levenssfeer	Heimelijke nachtelijke binnendringing	Vol.										1			
	Woonstschennis door particulier	Vol.		2	9	9	6	5	4	8	9	7	11	4	8
		Pog.											1		
	Schending van het briefgeheim	Vol.			1	2	1		1						1
Subtotaal			2	10	11	7	5	5	8	9	8	12	4	9	
Nachtlawaaï		Vol.			2						1	2			1
		Subtotaal			2						1	2			1
Schenden van communicatie door particulier		Vol.			2	1		1	1	1	1		1	1	2
		Subtotaal			2	1		1	1	1	1		1	1	2
Misbruik zwakheden personen		Vol.				1	2	2		1					
		Subtotaal			1	2	2		1						
Cyberlokking (lokken van minderjarige via ICT)		Vol.						2			1	1	4		
		Subtotaal						2			1	1	4		
Aantrekken/gebruiken van kind of kwetsbaar persoon		Vol.												1	
		Subtotaal												1	
Bezetting andermans goed (kraken)	Binnendringen/bezetten/verblijven (niet bewoond)	Vol.							1	1	1				
	Binnendringen/bezetten/verblijven (bewoond)	Vol.													1
	Subtotaal								1	1	1				1
Totaal				49	125	173	124	109	88	143	129	154	188	170	238



Misdr. tegen het juridisch statuut van het kind

			2000	2013	2014	2015	2016	2017	2018	2019	2020	2021	2022	2023
Niet-afgeven van kinderen	Door de ouders	Vol.		1	1			3		1	1			
		Subtotaal		1	1			3		1	1			
Niet aangifte van een geboorte		Vol.				1								
		Subtotaal				1								
			Totaal	1	1	1		3		1	1			

Diefstal en afpersing

			2000	2013	2014	2015	2016	2017	2018	2019	2020	2021	2022	2023
Diefstal met vzo	Met geweld	Vol.	26	24	24	18	13	11	8	17	9	8	11	7
		Pog.	11	2	7	4	3	3	3	2	4	1	4	4
	Zonder geweld	Vol.	681	647	658	514	430	361	292	310	202	170	193	212
		Pog.	193	237	215	199	169	102	117	104	90	81	96	73
			Subtotaal	910	904	735	615	477	420	433	305	260	304	296
Diefstal zonder vzo	Met geweld	Vol.	9	12	10	12	9	2	2	7	8	6	4	5
		Pog.	3	2			2							
	Zonder geweld, Zakkenrollerij	Vol.	7	48	44	48	33	31	30	31	14	14	16	14
		Pog.			1									
	Zonder geweld, Gebruiksdiefstal	Vol.	3		1					2	2			1
		Pog.								1				
	Zonder geweld, Huisdiefstal	Vol.	7	16	20	12	13	19	22	12	9	8	10	9
		Pog.			1									
Zonder geweld	Vol.	627	686	737	559	565	514	551	533	366	394	417	461	
	Pog.	25	11	14	8	12	19	13	12	4	10	14	6	
			Subtotaal	775	828	639	634	585	621	597	401	432	462	496
Diefstal niet nader bepaald	Vol.	248	4	4	9	9	8	9	11	6	1	6	11	
	Pog.	69												
			Subtotaal	4	4	9	9	8	9	11	6	1	6	11
Afpersing	Vol.	6	11	9	10	9	9	6	4	7	9	10	8	
	Pog.		10	1	4	7	4	8	4	9	2	2	8	
			Subtotaal	21	10	14	16	13	14	8	16	11	12	16
Vervaardiging valse sleutels	Vol.									1				
	Subtotaal									1				
			Totaal	1.710	1.746	1.397	1.274	1.083	1.064	1.049	729	704	784	819



Diefstal en afpersing

Bedrog

		2000	2013	2014	2015	2016	2017	2018	2019	2020	2021	2022	2023
Witwassen	Vol.		7	8	10	6	3	6	11	15	22	11	15
	Subtotaal		7	8	10	6	3	6	11	15	22	11	15
Heling	Gewone heling	Vol.	4	9	3	8	6	3	3	3	3	1	11
	Gekwalificeerde heling	Vol.	1	1		1							2
	Niet nader bepaald	Vol.											
	Subtotaal		5	10	3	9	6	3	3	3	3	1	13
Flessentrekkerij	Brandstof / smeerolie	Vol.			1			2				3	4
	Dranken en spijzen	Vol.		1	1	2				1	1	1	1
	Huurrijtuig	Vol.		1				1		1		1	2
	Logies	Vol.	1				1				1	3	1
	Niet nader bepaald	Vol.	1										
	Subtotaal		26	2	2	2	1	3		2	2	8	8
Verduistering en bedrieglijke vernietiging	Bedrieglijke verberging	Vol.	11	17	18	15	8	8	13	14	7	12	14
	Van geld, papieren, enz.	Vol.						2	1		1		
	Van in beslag genomen voorwerpen	Vol.	1		2	1	1	1	2	2			2
	Van roerende goederen van echtgenoten	Vol.			1								
	Van nalatenschap	Vol.	1										
	Niet nader bepaald	Vol.	4	5	2				1			1	
Subtotaal		26	17	17	23	16	9	11	17	16	8	13	16
Oplichting	Internetfraude	Vol.	37	56	49	57	42	76	156	280	310	305	334
		Pog.	2	10	12	6	3	14	33	48	34	13	14
	Oplichting zonder internet	Vol.	47	37	47	36	21	29	35	21	33	23	17
		Pog.	7	9	3	6	6	3	5	6	2	4	1
	Niet nader bepaald	Vol.	30										
		Pog.	3										
Subtotaal		33	93	112	111	105	72	122	229	355	379	345	366
Bedriegerij	Verkochte waren / geleverd werk	Vol.		1				1			1	1	
	Niet nader bepaald	Vol.						1					
	Subtotaal		2	1				2			1	1	
Misbruik van vertrouwen en verwante misdr.	Misbruik van vertrouwen	Vol.	40	38	29	21	21	33	20	20	32	27	28
	Misbruik van zwakheden	Vol.	1		2				2			2	2
	Subtotaal		41	38	31	21	21	33	22	20	32	29	30

Bedrog

			2000	2013	2014	2015	2016	2017	2018	2019	2020	2021	2022	2023
Misbruik van maatschappelijk vermogen	Door vennootschappen	Vol.		1		3			2	7	1		1	
	Niet nader bepaald	Vol.				2	1		1	1	1			
	Andere	Vol.			1			1				1		
		Subtotaal		1	1	5	1	1	3	8	2	1	1	
Misd. ivm insolventie	Door derden	Vol.		2		1	1	1				2		3
	Door de schuldenaar	Vol.		1	3	4	3	3	2	6	5			6
	Niet nader bepaald	Vol.	2			1	2	2	3	1	3		1	2
		Subtotaal	2	3	3	6	6	6	5	7	8	2	1	11
Bedrieglijk onvermogen		Vol.		1		1						2		3
		Subtotaal		1		1						2		3
Ongedekte cheques		Vol.	6				1							
		Pog.	1											
		Subtotaal	7				1							
		Totaal	139	168	192	192	167	119	188	297	421	452	410	462

Beschadigen van eigendom

			2000	2013	2014	2015	2016	2017	2018	2019	2020	2021	2022	2023	
Opzettelijke brandstichting	In een bewoonde plaats (bij dag)	Vol.	1		2				1	1	2	1			
		Pog.		1										1	
	In een bewoonde plaats (bij nacht)	Vol.		2	5	4	2	3	3	3	3	3	3	6	3
		Pog.	2	1								1			1
	in een bewoonde plaats (onbepaald tijdstip)	Vol.					1								
	In een andere plaats (bij dag)	Vol.	3	5	4	3	3	3	3	3	2	1	2	5	2
		Pog.							1			1			1
	In een andere plaats (bij nacht)	Vol.	6	14	11	10	17	5	19	19	6	6	3	7	8
		Pog.			1	1	1	1	1	1					
	In een andere plaats (onbepaald tijdstip)	Vol.	2	2	3		4	2			1				
		Pog.						1							
	Niet nader bepaald	Vol.	4			1								2	
		Subtotaal	18	25	26	19	28	16	27	13	14	9	21	15	



Beschadigen van eigendom

			2000	2013	2014	2015	2016	2017	2018	2019	2020	2021	2022	2023	
Opzettelijke vernieling door ontploffing	In een bewoonde plaats (bij dag)	Vol.												1	
	In een bewoonde plaats (bij nacht)	Vol.		2				1		1				2	
	In een andere plaats (bij dag)	Vol.									1		1		
	In een andere plaats (bij nacht)	Vol.		4	7	3	1	1	1					1	
	In een andere plaats (onbepaald tijdstip)	Pog.												1	
	Niet nader bepaald	Vol.	2									1			
		Subtotaal		2	4	10	3	1	2	1	1	2		3	3
Onopzettelijke brandstichting	Vol.	23	7	14	7	4	10	8	11	10	3	6	2		
	Subtotaal	23	7	14	7	4	10	8	11	10	3	6	2		
Vernieling, onbruikbaarmaking, beschadiging	Met vzo	Vol.	35	2	10	7	3	12	2	5	4	6	1	7	
		Pog.	1												
	Vernieling van landbouwgoederen	Vol.							1			3	1		
		Pog.			1										
	Niet nader bepaald	Vol.	78							2	1	1		1	
	Subtotaal	114	2	10	8	3	12	3	7	5	10	2	8		
Vandalisme	Op voertuigen	Vol.	116	283	205	213	196	256	220	175	149	115	131	144	
		Pog.	2		2						1	1		1	
	Op andere roerende goederen	Vol.	91	32	39	30	32	30	24	31	25	27	28	37	
		Pog.		1		1									
	Graffiti	Vol.	17	9	16	15	10	8	6	8	9	3	11	1	
	Andere vernielingen op onroerende goederen	Vol.	97	181	158	148	174	163	134	148	142	152	103	102	
		Pog.	2	1	1	1			1				1		
Beschadiging van afsluiting	Vol.	8	9	8	6	2	5	4	2	2	6	4	7		
	Subtotaal	333	516	429	414	414	462	389	364	328	304	278	292		
	Totaal	490	554	489	451	450	502	428	396	359	326	310	320		

Misdr. tegen de veiligheid van de staat

			2000	2013	2014	2015	2016	2017	2018	2019	2020	2021	2022	2023
Inwendige staatsveiligheid	Vol.				1									
	Subtotaal			1										
Terrorisme	Terroristische groep	Vol.		1	1			2			1			
	Subtotaal			1	1			2			1			



Misd. tegen de veiligheid van de staat

		2000	2013	2014	2015	2016	2017	2018	2019	2020	2021	2022	2023
	Totaal		1	2			2			1			

Misd. tegen de openbare veiligheid

		2000	2013	2014	2015	2016	2017	2018	2019	2020	2021	2022	2023
Criminele organisatie	Vol.		1	1	2		1	2	2		3		2
	Subtotaal		1	1	2		1	2	2		3		2
Vereniging van misdadigers	Vol.	1	7	6	6	4	8	13	10	8	3	2	4
	Subtotaal	1	7	6	6	4	8	13	10	8	3	2	4
Ontvluchting van gevangenen	Gewone ontvluchting	Vol.	20	19	18	12	9	12	20	9	6	23	7
	Gekwalificeerde ontvluchting	Vol.											
	Niet naleving elektronisch toezicht	Vol.	3	2	2	2	5	4	5	6	2	6	5
	Niet nader bepaald	Vol.	1	1	1	1		1				1	2
	Subtotaal	12	24	22	21	15	14	17	25	15	8	30	14
Bedreigingen	Bedreiging met een aanslag	Vol.			3	4	5			10	4	3	2
	Mondeling	Vol.	127	156	133	105	93	109	105	97	97	73	109
	Schriftelijk	Pog.							1				
	Door gebaren, zinnebeelden	Vol.	32	43	26	29	28	43	35	59	45	44	45
	Bommelding	Vol.	52	50	40	31	33	43	64	45	41	51	40
	Niet nader bepaald	Vol.	1		2	1			1			1	5
		Vol.				1	1		1	2	1	2	
		Pog.											
	Subtotaal	202	212	249	204	171	160	195	207	213	188	174	201
	Totaal	215	244	278	233	190	183	227	244	236	202	206	221

Misd. tegen gezag van de overheid

		2000	2013	2014	2015	2016	2017	2018	2019	2020	2021	2022	2023
Geweld tegen overheidspersonen	Vol.		1		2	4	3		1	7	1		1
	Subtotaal		1		2	4	3		1	7	1		1



Misd. tegen gezag van de overheid

				2000	2013	2014	2015	2016	2017	2018	2019	2020	2021	2022	2023
Weerspannigheid	Gewapende weerspannigheid	Vol.			3	6	1	3	1	1	9	6	3	3	5
		Pog.												1	
	Ongewapende weerspannigheid	Vol.	7	15	30	15	13	15	21	9	27	15	17	10	
	Niet nader bepaald	Vol.							2						
		Subtotaal	7	18	36	16	16	16	24	18	33	18	21	15	
Smaad		Vol.	6	11	10	9	6	2	5	7	10	7	5	9	
		Subtotaal	6	11	10	9	6	2	5	7	10	7	5	9	
Weigering medewerking (informatica en telecom)		Vol.							1				1		
		Subtotaal							1				1		
Andere misdrijven	Zegelverbreking	Vol.	5	6	1	2		2		3	4	2			
	Belemmering uitoefening rechtspraak	Vol.			1						1				
		Subtotaal	5	6	2	2		2		3	5	2			
		Totaal	18	36	48	29	26	23	30	29	55	29	26	25	

Misd. tegen de openbare trouw

				2000	2013	2014	2015	2016	2017	2018	2019	2020	2021	2022	2023
Valsheid in geschriften	Schriftvervalsing	Vol.	32	34	30	20	27	19	16	22	16	10	16	11	
		Pog.	1										1		
	Gebruik van valse en vervalste geschriften	Vol.	2	7	9	3	5	4	7	7	7	7	5	7	2
		Pog.	1		2										
		Subtotaal	36	41	41	23	32	23	23	29	23	15	24	13	
Aanmatiging	Inmenging in openbare ambten	Vol.								1					
	Van ambten	Vol.		1	1	2	1			2			1		
	Van titels	Vol.		2				1						1	
	Van naam	Vol.	3	8	8	15	9	11	12	24	27	24	33	22	
	Niet nader bepaald	Vol.				1									
		Subtotaal	3	11	9	17	11	11	13	27	27	24	34	23	
Namaking / Vervalsing	Namaking	Vol.		3		1	1	1	3	3	2		2	2	
		Pog.									1				
	Vervalsing	Vol.	6	1	1	5		7	4	1		1	2		
		Pog.	1												
		Subtotaal	7	4	1	6	1	8	7	4	3	1	4	2	


Misd. tegen de openbare trouw

			2000	2013	2014	2015	2016	2017	2018	2019	2020	2021	2022	2023
Valse munt	Uitgifte	Vol.	17	6	5	13	12	4	4	6	6	2	8	1
		Pog.	1											
	Niet nader bepaald	Vol.	3											
	Andere	Vol.	21	1		1				3		2	1	
		Subtotaal	42	7	5	14	12	4	4	9	6	4	9	1
Valsheid voor het gerecht	Valse getuigenis	Vol.							1					
	Valse verklaringen	Vol.	2	3	2	6		3	6	2	4	4	2	2
		Pog.							1					
	Valse eedaflegging	Vol.				1								
		Subtotaal	2	3	2	6	1	3	8	2	4	4	2	2
		Totaal	90	66	58	66	57	49	55	71	63	48	73	41



Misd. tegen de familie

		2000	2013	2014	2015	2016	2017	2018	2019	2020	2021	2022	2023
Bigamie	Vol.	1											
	Subtotaal	1											
Familieverlating	Vol.	5	4	18	9	8	3	2	2		2	1	1
	Subtotaal	5	4	18	9	8	3	2	2		2	1	1
Weigering recht op persoonlijk contact	Vol.	58	57	71	49	60	42	65	55	102	67	47	57
	Subtotaal	58	57	71	49	60	42	65	55	102	67	47	57
Niet betaling onderhoudsgeld	Vol.	13		1	1	1	1	1	3	1	1	2	7
	Subtotaal	13		1	1	1	1	1	3	1	1	2	7
Niet nader bepaald	Vol.					1							
	Subtotaal					1							
Totaal		77	61	90	59	70	46	68	60	103	70	50	65

Informaticacriminaliteit

		2000	2013	2014	2015	2016	2017	2018	2019	2020	2021	2022	2023
Hacking	Vol.		17	8	8	6	11	19	16	10	18	11	15
	Pog.									2	2		
	Subtotaal		17	8	8	6	11	19	16	12	20	11	15
Valsheid in informatica	Vol.		1	4		2		1	6	16	52	39	63
	Pog.									1	2	1	1
	Subtotaal		1	4		2		1	6	17	54	40	64
Informaticabedrog	Vol.		33	25	26	31	47	41	56	178	283	251	307
	Pog.		1	5	4	3		4	8	15	24	6	5
	Subtotaal		34	30	30	34	47	45	64	193	307	257	312
Sabotage	Vol.		5		2	2	1	1	3	2	1	1	
	Subtotaal		5		2	2	1	1	3	2	1	1	
Totaal			57	42	40	44	59	66	89	224	382	309	391

Onwettige uitoefening van het openbaar gezag

		2000	2013	2014	2015	2016	2017	2018	2019	2020	2021	2022	2023
Aanmatiging van macht	Vol.									1		1	
	Subtotaal									1		1	



Onwettige uitoefening van het openbaar gezag

		2000	2013	2014	2015	2016	2017	2018	2019	2020	2021	2022	2023
Knevelarij	Vol.									2			
	Subtotaal									2			
Woonstschennis door ambtenaar	Vol.	1		1			1						
	Subtotaal	1		1			1						
Daden van willekeur	Vol.	2											1
	Subtotaal	2											1
Misbruik van gezag	Vol.	1											
	Subtotaal	1											
	Totaal	4		1			1			3		1	1

Huisjesmelkerij

		2000	2013	2014	2015	2016	2017	2018	2019	2020	2021	2022	2023
Zonder vzo	Vol.			3	1			1	2			1	
	Subtotaal			3	1			1	2			1	
Met vzo	Vol.			1									
	Subtotaal			1									
	Totaal			4	1			1	2			1	

Mensenhandel

		2000	2013	2014	2015	2016	2017	2018	2019	2020	2021	2022	2023
Seksuele uitbuiting	Vol.		1						1		1	2	
	Subtotaal		1						1		1	2	
Economische uitbuiting	Vol.		1	2		1		1					
	Subtotaal		1	2		1		1					
Productie of verspreiding kinderporno	Vol.							1					
	Subtotaal							1					
	Totaal		2	2		1		2	1		1	2	

Aanzetten misdaden of wanbedrijven

		2000	2013	2014	2015	2016	2017	2018	2019	2020	2021	2022	2023
Aanzetten wanbedrijven	Pog.										2		
	Subtotaal										2		



Aanzetten misdaden of wanbedrijven

		2000	2013	2014	2015	2016	2017	2018	2019	2020	2021	2022	2023
Aanzetten misdaden	Vol.										1		
	Subtotaal										1		
	Totaal										3		

Andere inbreuken Strafwetboek

		2000	2013	2014	2015	2016	2017	2018	2019	2020	2021	2022	2023
	Vol.		1		1				1				1
	Subtotaal		1		1				1				1
	Totaal		1		1				1				1

Overtreding Strafwetboek

		2000	2013	2014	2015	2016	2017	2018	2019	2020	2021	2022	2023
Beledigingen (Overtreding)	Vol.	14											
	Subtotaal	14											
Ombrenging van dieren (Overtreding)	Vol.	8											
	Subtotaal	8											
Verbergen gelaat in openbare plaats	Vol.			1		3							
	Subtotaal			1		3							
Andere overtredingen SWB	Vol.	14											
	Subtotaal	14											
	Totaal	36		1		3							

POLITIËLE CRIMINALITEITSSTATISTIEKEN

PLEEGPLAATS: POLITIEZONE

PZ LANAKEN/MAASMECHELEN

***Bijlage II: Detailrapport per misdrijfcategorie
Bijzondere Wetten***



PZ LANAKEN/MAASMECHELEN

Inbreuk bijzondere wetgeving

Drugs

			2000	2013	2014	2015	2016	2017	2018	2019	2020	2021	2022	2023	
Bezit		Vol.	93	157	134	110	93	108	149	161	213	105	120	97	
		Pog.	1												
		Subtotaal	94	157	134	110	93	108	149	161	213	105	120	97	
Gebruik	Gebruik in groep	Vol.	15												
		Pog.	2												
	Individueel gebruik	Vol.	16												
		Pog.	1												
	Gebruik vergemakkelijken	Vol.		3	6	2	1		1	3	4	1			
	Aanzetten tot gebruik	Vol.	1		1		1	1							
	Wanorde, schandaal of gevaar in openbare ruimte	Vol.							1	4	5	5	4	14	
Subtotaal	35	3	7	2	1	1	3	7	9	6	4	14			
In- en uitvoer		Vol.	35	94	55	32	18	10	17	19	51	19	12	6	
		Pog.				1									
		Subtotaal	35	94	55	33	18	10	17	19	51	19	12	6	
Fabricatie		Vol.	8	27	68	60	45	47	52	52	26	25	19	18	
		Pog.		1		2									
		Subtotaal	8	28	68	62	45	47	52	52	26	25	19	18	
Handel		Vol.	31	53	37	30	28	38	27	38	50	27	28	22	
		Pog.				1									
		Subtotaal	31	53	37	31	28	38	27	38	50	27	28	22	
Andere		Vol.	10	5	6	6	1	1	4	7	4	6	6	6	
		Pog.													
		Subtotaal	10	5	6	6	1	1	4	7	4	6	6	6	
Totaal	213	340	307	244	186	205	252	284	353	188	189	163			


Vreemdelingenwetgeving

			2000	2013	2014	2015	2016	2017	2018	2019	2020	2021	2022	2023	
Illegale transmigratie	Schijnhuwelijk zonder beloning/dwang	Vol.		12	9	6	2	3	2				1	7	
		Pog.		1				1			1	1	2	2	
	Schijn-wettelijk samenwonen zonder beloning/dwang	Vol.					1							2	5
		Pog.								1					
	Toegang tot het grondgebied	Vol.	23	6	7	18	4	4	4	8	13	10	8	4	5
		Pog.	2												
	Verblijf	Vol.	8	29	34	15	20	19	15	15	10	17	20	16	21
		Pog.	1												
	Niet dragen van identiteits- of reisdocumenten	Vol.		2	1							1			1
	Inschrijving in vreemdelingenregister	Vol.	5	23	6	8	60	94	108	93	71	58	168	190	
Schijnerkenning zonder beloning/dwang	Vol.													1	
	Subtotaal	39	73	57	47	87	121	134	116	100	87	193	232		
Mensensmokkel	Vol.				1	1								1	
	Subtotaal				1	1								1	
Mensenhandel	Vol.	3													
	Subtotaal	3													
Hulp bij illegaal verblijf	Vol.		1		4				2		3				
	Subtotaal		1		4				2		3				
Niet nader bepaald	Pog.	2													
	Subtotaal	2													
Andere	Vol.	1		1				1	1						
	Subtotaal	1		1				1	1						
	Totaal	45	74	58	52	88	122	137	116	103	87	193	233		



Milieu

			2000	2013	2014	2015	2016	2017	2018	2019	2020	2021	2022	2023
Afstoffen	Afvaltransport	Vol.				1						1		
	Afval door beroepspersoon	Vol.		2	2	3	1	4		1	2	3		7
	Afval door particulier	Vol.	2	28	17	8	11	13	20	19	19	7	6	5
	Afval door onbepaald persoon	Vol.	33											
		Pog.	1											
	Afval: vergunning/erkenning	Vol.		1					2					
	Niet nader bepaald	Vol.	5											
	Subtotaal		41	31	19	12	12	17	22	20	21	11	6	12
Vuurwerk		Vol.			3		1					2		2
	Subtotaal			3			1					2		2
Andere dan afval	Stedenbouw	Vol.	1		2	1			1		1			5
	Milieuvergunning	Vol.							1					
	Geluidshinder	Vol.	1											
	Waterverontreiniging	Vol.	1		1	1								
	Luchtverontreiniging	Vol.	1											
	Bodemverontreiniging	Vol.			1				1			1		
	Andere leefmilieuhinder	Vol.	3							1		1		
	Subtotaal		7	4	2	1			3	1	1	2		5
Biodiversiteit / Fauna en flora	Dierenwelzijn	Vol.	6	16	9	6	5	8	7	15	18	28	16	13
		Pog.	1											
	Natuurbescherming	Vol.		1		1		1	3		2			3
	Vergunning / erkenning dieren	Vol.		1	1				1	1			1	
	Vernietiging van dieren	Vol.	4	3	4		1	1				1		
	Pog.		1	2	2						1			
	Subtotaal		11	22	16	9	6	10	11	16	20	30	17	16
Niet nader bepaald		Vol.	1											
	Subtotaal		1											
	Totaal		60	53	42	23	20	27	36	37	42	45	23	35



Wapens en springstoffen

			2000	2013	2014	2015	2016	2017	2018	2019	2020	2021	2022	2023
Illegaal bezit	Vuurwapen	Vol.		32	23	19	23	16	22	22	15	18	7	15
		Pog.												1
	Blank wapen of niet-vuurwapen	Vol.		30	31	21	18	17	14	28	14	14	19	14
	Munitie	Vol.		8	4	7	13	5	5	2	10	4	8	8
	Onderdelen/toebehoren	Vol.		2						1				
	Niet nader bepaald	Vol.	24	2		2	1	1		1	1			
	Pog.	1												
	Subtotaal		25	74	58	49	55	39	41	54	40	36	34	38
Illegale dracht / vervoer	Vuurwapen	Vol.		5	8	9	8	3	5	6	5	5	2	2
	Blank wapen of niet-vuurwapen	Vol.		36	28	23	22	12	14	23	27	18	19	15
	Munitie	Vol.			2		2	1	1		1		1	
	Onderdelen/toebehoren	Vol.				1								
	Niet nader bepaald	Vol.	29										1	
		Pog.	1											
	Subtotaal		30	41	38	33	32	16	20	29	33	23	23	17
Illegale handel	Vuurwapen	Vol.		1	3	2	4	1	2	2	1	5	1	1
	Blank wapen of niet-vuurwapen	Vol.					1							
	Munitie	Vol.	2				1							
	Niet nader bepaald	Vol.	1			1								
		Subtotaal		3	1	3	3	6	1	2	2	1	5	1
Illegale vervaardiging / herstelling	Vuurwapen	Vol.					2							
	Blank wapen of niet-vuurwapen	Vol.		1	1				1	1				
	Munitie	Vol.		1										
		Subtotaal		2	1		2		1	1				
Springstoffen		Vol.	1		1				1			1	3	1
		Subtotaal	1	1	1	1	1	1	1	1	1	3	3	1
Andere	Documenten	Vol.			1		1							
	Verkoop per postorder/internet van vuurwapen	Vol.							1	1				
		Pog.							1	1				
	Verkoop per postorder/internet van ander wapen	Vol.		1										
	Veiligheidsmaatregelen	Vol.											1	
	Opslag	Vol.			1			2	1				1	1
	Invoer / uitvoer / doorvoer voor militair gebruik	Vol.			1				1			1		
	Niet nader bepaald	Vol.	16											
	Subtotaal	16	16	4	1	3	3	3	2	1	1	2	2	



Wapens en springstoffen

		2000	2013	2014	2015	2016	2017	2018	2019	2020	2021	2022	2023
	Totaal	75	118	105	85	97	59	68	88	75	66	63	57



Bescherming personen

			2000	2013	2014	2015	2016	2017	2018	2019	2020	2021	2022	2023
Discriminatie	Racisme en xenofobie	Vol.	1	1	1	3	2		1	5	8	6	6	6
	Op grond van seksuele geaardheid (homofobie)	Vol.				1	1			2				
	Op grond van het geslacht (seksisme)	Vol.					1							
	Op grond van geloof of levensbeschouwing	Vol.								1	1			
	Andere discriminatie	Vol.									2		1	1
		Subtotaal	1	1	1	5	4		1	10	9	7	6	7
Auteursrechten		Vol.	2							2				
		Subtotaal	2							2				
Bescherming privé-leven		Vol.	3	3	1	2	3	1	2	2	9	4	2	1
		Subtotaal	3	3	1	2	3	1	2	2	9	4	2	1
Bewakingscamera's		Vol.		2	1					2		1		
		Subtotaal		2	1					2		1		
Portretrecht		Vol.			1	3		1			10	5	2	5
		Subtotaal			1	3		1			10	5	2	5
Andere		Vol.	6				1					1		
		Subtotaal	6				1					1		
		Totaal	12	6	4	10	8	2	3	16	28	18	10	13



Hormonen en doping

		2000	2013	2014	2015	2016	2017	2018	2019	2020	2021	2022	2023
Bezit	Vol.		1	1	1	2	1	1	2		3	1	3
	Subtotaal		1	1	1	2	1	1	2		3	1	3
Gebruik	Vol.				1								
	Subtotaal				1								
Aanmaak en distributie	Vol.				1								
	Subtotaal				1								
	Totaal		1	1	3	2	1	1	2		3	1	3

Voetbalwet

		2000	2013	2014	2015	2016	2017	2018	2019	2020	2021	2022	2023
Gooien voorwerpen	Vol.										1	3	1
	Pog.											1	
	Subtotaal										1	4	1
Onrechtmatig betreden van stadion of perimeter	Vol.									1			
	Subtotaal									1			
Betreden stadionzones niet-publiek toegankelijk	Vol.											1	
	Pog.											1	
	Subtotaal											2	
Negeren richtlijnen of bevelen	Vol.											1	
	Subtotaal											1	
Aanzet tot haat of woede	Vol.										1	2	4
	Subtotaal										1	2	4
Pyrotechnische voorwerpen in stadion of perimeter	Vol.								3		5	6	1
	Subtotaal								3		5	6	1
Onrechtmatige verkoop van tickets	Vol.		1	6	1		1						
	Subtotaal		1	6	1		1						
	Totaal		1	6	1		1		3	1	7	15	6



Private veiligheid

		2000	2013	2014	2015	2016	2017	2018	2019	2020	2021	2022	2023
Bewaking- / beveiligingsfirma's	Vol.	5							1	1		1	
	Pog.	1											
	Subtotaal	6							1	1		1	
	Totaal	6							1	1		1	

Jeugdbescherming

		2000	2013	2014	2015	2016	2017	2018	2019	2020	2021	2022	2023
Wet op de leerplicht	Vol.	4	4	3	1	2	5	5	4		1		3
	Subtotaal	4	4	3	1	2	5	5	4		1		3
Wet op de jeugdbescherming	Vol.	10	20	26	36	45	67	73	82	82	95	90	114
	Subtotaal	10	20	26	36	45	67	73	82	82	95	90	114
	Totaal	14	24	29	37	47	72	78	86	82	96	90	117



Sociaal strafwetboek

		2000	2013	2014	2015	2016	2017	2018	2019	2020	2021	2022	2023
Belaging op het werk	Vol.			1	5	2	1	3				2	
	Subtotaal			1	5	2	1	3				2	
Werknemer in gevaar brengen	Vol.										1		
	Subtotaal										1		
Arbeidstijd	Vol.				1								
	Subtotaal				1								
Loon en andere vermogensrechtelijke voordelen	Vol.			2									
	Subtotaal			2									
Illegale arbeid	Vol.	4		3	2	2		1					
	Subtotaal	4		3	2	2		1					
Sociale fraude inzake bijdragen (zwartwerk)	Vol.		1	4	2	1	1	1		3		1	
	Subtotaal		1	4	2	1	1	1		3		1	
Sociale documenten	Vol.			1									
	Subtotaal			1									
Sociale zekerheid	Vol.	1			1								
	Subtotaal	1			1								
Misdr. tegen openbare trouw in sociaal strafrecht	Vol.			1	2		1	1		4		5	1
	Subtotaal			1	2		1	1		4		5	1
Oplichting in sociaal strafrecht	Vol.		1		3	7	10	6	3	5	15	19	84
	Subtotaal		1		3	7	10	6	3	5	15	19	84
Andere	Vol.							4	15	4	3	1	
	Subtotaal							4	15	4	3	1	
	Totaal	5	2	12	16	12	13	16	18	16	19	28	85



Dronkenschap en alcohol

		2000	2013	2014	2015	2016	2017	2018	2019	2020	2021	2022	2023
Openbare dronkenschap	Vol.	13	29	62	55	55	49	72	100	82	57	97	62
	Pog.	1											
	Subtotaal	14	29	62	55	55	49	72	100	82	57	97	62
Sluitingsuur van horecazaken	Vol.	1	3		1								
	Subtotaal	1	3		1								
Alcohol schenken aan dronken persoon	Vol.				1								
	Subtotaal				1								
Niet nader bepaald	Vol.												1
	Subtotaal												1
Andere	Vol.	4											
	Pog.	1											
	Subtotaal	5											
Totaal		20	32	62	57	55	49	72	100	82	57	97	63

Bevolkingsregister

		2000	2013	2014	2015	2016	2017	2018	2019	2020	2021	2022	2023
	Vol.	22	256	231	236	183	173	178	134	92	122	152	135
	Subtotaal	22	256	231	236	183	173	178	134	92	122	152	135
Totaal		22	256	231	236	183	173	178	134	92	122	152	135

Identiteitskaart

		2000	2013	2014	2015	2016	2017	2018	2019	2020	2021	2022	2023
Niet in bezit	Vol.	6	4	4			1	3	2	4	1	1	2
	Subtotaal	6	4	4			1	3	2	4	1	1	2
Weigeren te vertonen	Vol.		1	1	3			1				1	1
	Subtotaal		1	1	3			1				1	1
Beschadigd	Vol.		5										
	Subtotaal		5										
Niet nader bepaald	Vol.		1										
	Subtotaal		1										
Andere	Vol.	3		2	1	2	1	1					
	Subtotaal	3		2	1	2	1	1					
Totaal		9	11	7	4	2	2	5	2	4	1	2	3



Volksgezondheid

		2000	2013	2014	2015	2016	2017	2018	2019	2020	2021	2022	2023
Beoefening geneeskunst, verpleegkunde, enz.	Vol.			1									
	Subtotaal			1									
Gezondheidsbeleid	Vol.									386	1		
	Subtotaal									386	1		
Rookverbod	Vol.	1			1			4					
	Subtotaal	1			1			4					
Verplichte inenting	Vol.	1											
	Subtotaal	1											
Wetgeving geneesmiddelen	Vol.		2		1	2	1	2	2	3	7	1	2
	Subtotaal		2		1	2	1	2	2	3	7	1	2
Voedingswaren	Vol.		2		1								1
	Subtotaal		2		1								1
Weigering of verzuim naleving maatregelen	Vol.									1.424	506	4	
	Subtotaal									1.424	506	4	
Niet nader bepaald	Vol.									2			
	Subtotaal									2			
Andere	Vol.	2	2				1			17			1
	Subtotaal	2	2				1			17			1
	Totaal	4	6	1	3	2	2	6	2	1.832	514	5	4



Arbeid

		2000	2013	2014	2015	2016	2017	2018	2019	2020	2021	2022	2023
Ambulante handel	Vol.	3		1					1	2			
	Subtotaal	3		1					1	2			
Inbreuk maatregel beroepsverbod	Vol.		2	3		1		8		3			1
	Subtotaal		2	3		1		8		3			1
Sociale fraude inzake bijdragen (zwartwerk)	Vol.				3		4	1			3	1	
	Subtotaal				3		4	1			3	1	
Toegang uitoefenen beroep	Vol.						2						
	Subtotaal						2						
Toerisme en hotelwezen	Vol.	1											
	Subtotaal	1											
Buitenlandse werknemers of zelfstandigen	Vol.	3										1	
	Subtotaal	3										1	
Verplichte wekelijkse rustdag	Vol.	1											
	Subtotaal	1											
Niet nader bepaald	Vol.												1
	Subtotaal												1
Andere	Vol.	1											
	Subtotaal	1											
	Totaal	9	2	4	3	1	6	9	1	5	3	2	2



Bescherming van de openbare inkomsten

		2000	2013	2014	2015	2016	2017	2018	2019	2020	2021	2022	2023
Douane en accijnzen	Vol.				2					1	1		
	Subtotaal				2					1	1		
Verkeersbelasting / BIV	Vol.			1						2			4
	Subtotaal			1						2			4
BTW-fraude	Vol.						1						
	Subtotaal						1						
Fiscale fraude - inkomstenbelastingen	Vol.	1			1								
	Subtotaal	1			1								
Fraude inzake andere openbare inkomsten	Vol.	2											
	Subtotaal	2											
Niet nader bepaald	Vol.	3			1	1							
	Subtotaal	3			1	1							
	Totaal	6		1	4	1	1			3	1		4

Economische wetgeving

		2000	2013	2014	2015	2016	2017	2018	2019	2020	2021	2022	2023
Vennootschappen	Vol.	1	3	2	12	1	1	2	4			1	1
	Subtotaal	1	3	2	12	1	1	2	4			1	1
Financiële instrumenten	Vol.					1	1						
	Subtotaal					1	1						
Andere	Vol.									1	3	7	2
	Subtotaal									1	3	7	2
	Totaal	1	3	2	12	2	2	2	4	1	3	8	3



Handelspraktijken

		2000	2013	2014	2015	2016	2017	2018	2019	2020	2021	2022	2023
Marktpraktijken en consumentenbescherming	Vol.	1	1	1							1	5	9
	Subtotaal	1	1	1							1	5	9
Handelsregister	Vol.		2								1		1
	Subtotaal		2								1		1
Niet nader bepaald	Vol.								1	1			
	Subtotaal								1	1			
Andere	Vol.	2	1		1								
	Subtotaal	2	1		1								
	Totaal	3	4	1	1				1	1	2	5	10

Militair strafrecht en militie

		2000	2013	2014	2015	2016	2017	2018	2019	2020	2021	2022	2023
Desertie	Vol.							1					
	Subtotaal							1					
	Totaal							1					


Andere bijzondere wetten

		2000	2013	2014	2015	2016	2017	2018	2019	2020	2021	2022	2023
Vervoer	Vol.		2			1	1	1				1	2
	Subtotaal		2			1	1	1				1	2
Preventie: brand, ontploffing, ongevallen	Vol.			4	2								
	Subtotaal			4	2								
Loterijen en kansspelen	Vol.	1		1									2
	Subtotaal	1		1									2
Misdr. in de audiovisuele sector	Vol.	21			2								
	Subtotaal	21			2								
Onopzettelijke beschadiging kabels telecomnetwerk	Vol.				1	1	1	1	1	1	3	1	4
	Subtotaal				1	1	1	1	1	1	3	1	4
Inbreuken Wet politie spoorwegen	Vol.						2						
	Subtotaal						2						
Elektronische communicatiemiddelen	Vol.										1		1
	Subtotaal										1		1
Andere	Vol.	7	1	1	2					1	1		
	Subtotaal	7	1	1	2					1	1		
	Totaal	29	3	6	7	2	4	2	1	2	5	2	9

POLITIËLE CRIMINALITEITSSTATISTIEKEN

PLEEGPLAATS: POLITIEZONE

PZ LANAKEN/MAASMECHELEN

*Bijlage III: Detailrapport
Criminele Figuren / Fenomenen*



PZ LANAKEN/MAASMECHELEN

CF Diefstal vervoermiddel

		2000	2013	2014	2015	2016	2017	2018	2019	2020	2021	2022	2023
Autodiefstal	Vol.	131	43	66	95	64	38	28	55	22	17	21	24
	Pog.	47	8	9	25	16	12	13	13	1	7	6	2
	Totaal	178	51	75	120	80	50	41	68	23	24	27	26
Motodiefstal	Vol.	4	16	22	15	11	10	10	12	6	4	13	14
	Pog.	1		1		1					1	2	1
	Totaal	5	16	23	15	12	10	10	12	6	5	15	15
Carjacking	Vol.	1	1	1	1	2	3		1	1		2	
	Pog.	1	1									1	
	Totaal	2	2	1	1	2	3		1	1		3	
Homejacking	Vol.	1				1						1	
	Pog.	2											
	Totaal	3				1						1	
Garagediefstal	Vol.	9	7	9	12	6		2	3				1
	Pog.			1									
	Totaal	9	7	10	12	6		2	3				1
Bromfietsdiefstal	Vol.	48	26	33	27	36	15	16	22	12	14	17	30
	Pog.	3	1	3	1	3	1	2	1		2	4	2
	Totaal	51	27	36	28	39	16	18	23	12	16	21	32
Fietsdiefstal	Vol.	190	129	158	98	85	89	79	94	59	46	45	58
	Pog.	4	1						1	1	2	2	
	Totaal	194	130	158	98	85	89	79	95	60	48	47	58



CF Inbraak

		2000	2013	2014	2015	2016	2017	2018	2019	2020	2021	2022	2023
Woninginbraak	Vol.	159	269	262	212	181	164	124	114	65	60	91	86
	Pog.	79	125	109	99	90	50	61	55	40	35	57	39
	Totaal	238	394	371	311	271	214	185	169	105	95	148	125
Inbraak in bedrijf of handelszaak	Vol.	138	119	89	52	52	51	36	39	20	27	22	16
	Pog.	50	53	33	28	22	22	17	20	16	11	12	7
	Totaal	188	172	122	80	74	73	53	59	36	38	34	23
Inbraak in openbare of overheidsinstelling	Vol.	36	14	26	11	14	9	16	11	6	10	4	10
	Pog.	7	10	12	4	5	2	4	2	3	6	5	3
	Totaal	43	24	38	15	19	11	20	13	9	16	9	13
Ramkraak	Vol.	1	10	7	1	2			1				
	Pog.		5	1	2	1							1
	Totaal	1	15	8	3	3			1				1
Inbraak in gebouw (totaal)	Vol.	326	402	377	275	247	224	175	164	91	97	117	112
	Pog.	135	188	154	130	117	74	82	77	59	52	74	49
	Totaal	461	590	531	405	364	298	257	241	150	149	191	161

CF Diefstal andere

		2000	2013	2014	2015	2016	2017	2018	2019	2020	2021	2022	2023
Diefstal gewapenderhand	Vol.	13	15	14	14	10	10	6	10	6	5	6	5
	Pog.	9	5	4	1	2	3	3	2	4	1	3	2
	Totaal	22	20	18	15	12	13	9	12	10	6	9	7
Diefstal met geweld zonder wapen	Vol.	30	32	34	28	25	14	13	20	18	20	35	14
	Pog.	8	9	4	7	10	5	8	6	8	1	6	11
	Totaal	38	41	38	35	35	19	21	26	26	21	41	25
Diefstal uit of aan voertuig	Vol.	339	178	178	150	108	120	103	66	38	47	59	80
	Pog.	57	21	26	20	21	15	11	6	6	6	6	12
	Totaal	396	199	204	170	129	135	114	72	44	53	65	92



CF Diefstal andere

			2000	2013	2014	2015	2016	2017	2018	2019	2020	2021	2022	2023
Sacjacking uit auto	Vol.									1				
	Totaal									1				
Diefstal van wapens en explosieven	Vol.	4	6	6	6	8	5	6	4	3	8	2	3	
	Pog.		1						1					
	Totaal	4	7	6	6	8	5	6	5	3	8	2	3	
Steaming	Vol.						1		1	1				
	Pog.									2				
	Totaal						1		1	3				
Handtasroof	Vol.	6	4	1	1			1	1					
	Pog.	2												
	Totaal	8	4	1	1			1	1					
Grijpdiefstal	Vol.	10	8	4	5	4	4	3	4	4	5	1	2	
	Pog.	3	1		1	2	1							
	Totaal	13	9	4	6	6	5	3	4	4	5	1	2	
Zakkenrollerij	Vol.	14	50	45	52	39	32	35	32	17	15	16	15	
	Pog.			1										
	Totaal	14	50	46	52	39	32	35	32	17	15	16	15	
Winkeldiefstal	Vol.	62	130	132	97	105	67	90	119	77	68	79	143	
	Pog.	7	1	3	4	7	4	1	2	3		3		
	Totaal	69	131	135	101	112	71	91	121	80	68	82	143	
Diefstal met list	Vol.	11	36	37	25	30	26	18	25	18	18	19	22	
	Pog.	1	6	8	9	8	1	3	4	1	1	3	8	
	Totaal	12	42	45	34	38	27	21	29	19	19	22	30	
Metaaldiefstal	Vol.	3	45	35	23	16	27	22	16	10	17	26	14	
	Pog.			1				2	1					



CF Diefstal andere

		2000	2013	2014	2015	2016	2017	2018	2019	2020	2021	2022	2023
	Totaal	3	45	36	23	16	27	24	17	10	17	26	14
Werfdiefstal	Vol.	15	49	30	13	17	22	16	33	33	25	21	19
	Pog.	2	2	2	1	2	2	1	5	1	5	2	1
	Totaal	17	51	32	14	19	24	17	38	34	30	23	20
Home-invasie	Vol.		1		2	1	1		1			1	
	Pog.				1					1			
	Totaal		1		3	1	1		1	1		1	
Dierendiefstal	Vol.	7	7	3	2	3		3	4	2	3	3	3
	Totaal	7	7	3	2	3		3	4	2	3	3	3
Ladingdiefstal	Vol.			3	1	7	2	2	2		2		
	Pog.					4	2	2	1				1
	Totaal			3	1	11	4	4	3		2		1



ICT-criminaliteit

		2000	2013	2014	2015	2016	2017	2018	2019	2020	2021	2022	2023
Betaalkaartfraude	Vol.	5	17	13	15	11	21	6	15	12	11	13	10
	Pog.		1	1	1			1	1				
	Totaal	5	18	14	16	11	21	7	16	12	11	13	10
Phishing	Vol.		3	2	1	2	4	18	25	72	174	101	112
	Pog.							1	3	4	15	4	1
	Totaal		3	2	1	2	4	19	28	76	189	105	113
Ransomware	Vol.									4	1	3	
	Pog.										1		
	Totaal									4	2	3	
Shouldersurfing	Vol.		2		1		4	1	2	3	1		2
	Totaal		2		1		4	1	2	3	1		2
Skimming	Vol.			3	3	1	4	1		3	3	3	2
	Pog.							1					
	Totaal			3	3	1	4	2		3	3	3	2



CF Andere

		2000	2013	2014	2015	2016	2017	2018	2019	2020	2021	2022	2023
Geweld tegen beroepen van algemeen belang	Vol.	1	9	6	2	10	9	8	9	10	8	15	8
	Totaal	1	9	6	2	10	9	8	9	10	8	15	8
Groepsverkrachting	Vol.		1	1		1				1		1	
	Pog.										1		
	Totaal		1	1		1				1	1	1	
Graffiti	Vol.	17	9	17	14	10	8	6	8	9	3	11	1
	Totaal	17	9	17	14	10	8	6	8	9	3	11	1
Beschadiging van auto	Vol.	93	276	206	212	194	250	210	166	138	108	122	127
	Pog.	1				1	1						1
	Totaal	94	276	206	212	195	251	210	166	138	108	122	128
Steekpartij	Vol.		4	4	3	4	6	6	5	3	6	4	9
	Pog.		1		1				1		1		
	Totaal		5	4	4	4	6	6	6	3	7	4	9

FE Intrafamiliaal geweld (IFG)

		2000	2013	2014	2015	2016	2017	2018	2019	2020	2021	2022	2023
IFG: fysiek, binnen het koppel	Vol.	22	85	77	78	73	96	101	100	90	109	123	117
	Pog.		1	2	1	6			1				1
	Totaal	22	86	79	79	79	96	101	101	90	109	123	118
IFG: fysiek, tegen afstammelingen	Vol.	3	10	13	5	9	14	14	17	9	20	25	24
	Pog.					1	1		1				
	Totaal	3	10	13	5	10	15	14	18	9	20	25	24
IFG: fysiek, tegen andere leden	Vol.	26	19	24	12	21	31	24	31	31	19	24	35
	Pog.		1		1								1
	Totaal	26	20	24	13	21	31	24	31	31	19	24	36
IFG: seksueel, binnen het koppel	Vol.									1	1	1	



FE Intrafamiliaal geweld (IFG)

		2000	2013	2014	2015	2016	2017	2018	2019	2020	2021	2022	2023
	Totaal									1	1	1	
IFG: seksueel, tegen afstammelingen	Vol.	3	4	5	1	3	1	1		2	2		
	Totaal	3	4	5	1	3	1	1		2	2		
IFG: psychisch, binnen het koppel	Vol.	60	79	95	74	73	58	80	73	127	103	71	109
	Totaal	60	79	95	74	73	58	80	73	127	103	71	109
IFG: psychisch, tegen afstammelingen	Vol.		4	6	3	2	5	2	4	3	2	6	13
	Totaal		4	6	3	2	5	2	4	3	2	6	13
IFG: psychisch, tegen andere leden	Vol.		4	5	6	2	6	5	6	4	5	9	6
	Totaal		4	5	6	2	6	5	6	4	5	9	6
IFG: economisch, binnen het koppel	Vol.		2	7	2	10	8	4	3	7	5	2	9
	Totaal		2	7	2	10	8	4	3	7	5	2	9
IFG: economisch, tegen afstammelingen	Vol.	1	1	1	1		1		1				1
	Totaal	1	1	1	1		1		1				1
IFG: economisch, tegen andere leden	Vol.	21	6	24	14	10	8	5	7	3	5	4	11
	Pog.				1								
	Totaal	21	6	24	15	10	8	5	7	3	5	4	11

FE Hormonen en doping

		2000	2013	2014	2015	2016	2017	2018	2019	2020	2021	2022	2023
Humane doping	Vol.		3	2	1	2	1	2	2		5	1	3
	Totaal		3	2	1	2	1	2	2		5	1	3
Illegale vetmesting	Vol.		1		1		1		1				
	Totaal		1		1		1		1				



FE Drugs

		2000	2013	2014	2015	2016	2017	2018	2019	2020	2021	2022	2023
Verkoop van cocaïne	Vol.		5	9	12	6	9	6	11	15	10	5	8
	Totaal		5	9	12	6	9	6	11	15	10	5	8
Import-export van cocaïne	Vol.		5	3	7	1		5	3	5			1
	Totaal		5	3	7	1		5	3	5			1
Productie van synthetische drugs	Vol.		1	4	6	4		4	3	2	3	1	
	Totaal		1	4	6	4		4	3	2	3	1	
Import-export van synthetische drugs	Vol.	2	6	2	2	2	1	4	1			1	
	Totaal	2	6	2	2	2	1	4	1			1	
Verkoop van synthetische drugs	Vol.	1	15	8	5	6	12	4	8	11	4	6	5
	Totaal	1	15	8	5	6	12	4	8	11	4	6	5
Productie van cannabis (teelt)	Vol.		13	20	21	13	16	15	18	7	7	8	4
	Totaal		13	20	21	13	16	15	18	7	7	8	4
Import-export van cannabis in grote hoev.	Vol.			2									
	Totaal			2									
Verkoop van cannabis in grote hoeveelheid	Vol.								1				
	Totaal								1				
Import-export van heroïne	Vol.		10	4	2	1	1		1	3		1	2
	Totaal		10	4	2	1	1		1	3		1	2
Verkoop-handel van heroïne	Vol.		1	2		1	1		1	3	1	2	2
	Totaal		1	2		1	1		1	3	1	2	2



FE Wapenzwendel

		2000	2013	2014	2015	2016	2017	2018	2019	2020	2021	2022	2023
Handel en productie van vuurwapen	Vol.	2	2	3	3	4	2	3	3	2	5	1	1
	Pog.							1	1				
	Totaal	2	2	3	3	4	2	4	4	2	5	1	1
Handel en productie van niet-vuurwapen	Vol.		1	2		1		1	1				
	Pog.												
	Totaal		1	2		1		1	1				

FE Mensenhandel

		2000	2013	2014	2015	2016	2017	2018	2019	2020	2021	2022	2023
Mensenhandel - economische uitbuiting	Vol.		1	2		1		1					
	Pog.												
	Totaal		1	2		1		1					
Mensenhandel - seksuele uitbuiting	Vol.	1	2		1			1	1	1	7	4	3
	Pog.												
	Totaal	1	2		1			1	1	1	7	4	3

FE Geweld in de publieke ruimte

		2000	2013	2014	2015	2016	2017	2018	2019	2020	2021	2022	2023
Fysiek geweld (openbaar vervoer)	Vol.	3	3	2	2	1	6	4	2	3	2	3	1
	Pog.				1								
	Totaal	3	3	2	3	1	6	4	2	3	2	3	1
Fysiek geweld (openbare weg)	Vol.	59	84	80	74	67	71	71	88	96	62	88	80
	Pog.	2	6	5	4	4	1		2	1		2	2
	Totaal	61	90	85	78	71	72	71	90	97	62	90	82
Fysiek geweld (andere openbare plaats)	Vol.	6	6	8	7	3	5	5	4	5	8	4	3
	Pog.				1							1	1
	Totaal	6	6	8	8	3	5	5	4	5	8	5	4
Fysiek geweld (publiek toegankelijke plaats)	Vol.	61	61	56	59	65	48	58	65	41	39	58	67
	Pog.	1		3		3	3	1					
	Totaal	62	61	59	59	68	51	59	65	41	39	58	67



FE Geweld in de publieke ruimte

		2000	2013	2014	2015	2016	2017	2018	2019	2020	2021	2022	2023
Seksueel geweld (openbaar vervoer)	Vol.	1						2		1	1		1
	Pog.	1	1	1									
	Totaal	2	1	1				2		1	1		1
Seksueel geweld (openbare weg)	Vol.	4	4	10	5	8	1	3	7	5	2	2	1
	Pog.											1	
	Totaal	4	4	10	5	8	1	3	7	5	2	3	1
Seksueel geweld (andere openbare plaats)	Vol.	2	2	4	2	2		2	3	4	3	1	3
	Totaal	2	2	4	2	2		2	3	4	3	1	3
Seksueel geweld (publiek toegankelijke plaats)	Vol.	2	7	2	5	3	3	1	9	9	6	8	8
	Pog.							1			1		
	Totaal	2	7	2	5	3	3	2	9	9	7	8	8
Psychisch geweld (openbaar vervoer)	Vol.		1	1	2		4	3	2	1	1	2	2
	Totaal		1	1	2		4	3	2	1	1	2	2
Psychisch geweld (openbare weg)	Vol.	40	60	66	44	35	32	42	62	61	47	64	57
	Totaal	40	60	66	44	35	32	42	62	61	47	64	57
Psychisch geweld (andere openbare plaats)	Vol.	9	11	8	4	5	2	2	3	5	6	5	6
	Totaal	9	11	8	4	5	2	2	3	5	6	5	6
Psychisch geweld (publiek toegankelijke plaats)	Vol.	44	38	43	48	33	31	43	35	33	25	33	42
	Pog.	1											
	Totaal	45	38	43	48	33	31	43	35	33	25	33	42
Diefstal gewapenderhand (openbaar vervoer)	Vol.						1						
	Totaal						1						
Diefstal gewapenderhand (openbare weg)	Vol.	3	1	3	2	3	4	2	2	2	2	1	2
	Pog.	1		1				1		2	1	1	1
	Totaal	4	1	4	2	3	4	3	2	4	3	2	3



FE Geweld in de publieke ruimte

		2000	2013	2014	2015	2016	2017	2018	2019	2020	2021	2022	2023
Diefstal gewapenderhand (andere openbare plaats)	Vol.		1		1								
	Pog.	1											
	Totaal	1	1		1								
Diefstal gewapenderhand (publiek toegank. plaats)	Vol.	7	9	6	9	5	4	3	2	3	1	3	2
	Pog.	5	2	1		2	3	2	1	1		2	1
	Totaal	12	11	7	9	7	7	5	3	4	1	5	3
Diefstal geweld zonder wapen (openbaar vervoer)	Vol.		1		1								
	Totaal		1		1								
Diefstal geweld zonder wapen (openbare weg)	Vol.	8	12	11	9	5	5	1	4	5	3	8	5
	Pog.	3	1	2	2	2		1	1	1		2	1
	Totaal	11	13	13	11	7	5	2	5	6	3	10	6
Diefstal geweld zonder wapen (and. openb. plaats)	Vol.	2								2			
	Totaal	2								2			
Diefstal geweld zonder wapen (pub. toegank. pl.)	Vol.	16	14	12	7	7	2	3	9	3	6	7	4
	Pog.	2	3			1	1	1		1		1	2
	Totaal	18	17	12	7	8	3	4	9	4	6	8	6



FE Andere

		2000	2013	2014	2015	2016	2017	2018	2019	2020	2021	2022	2023
Nepagenten	Vol.		1			1		1	1		1	1	
	Pog.		2									1	
	Totaal		3			1		1	1		1	2	
Terrorisme, extremisme en radicalisme	Vol.		1	1	1	1	2	1		2	3	1	1
	Totaal		1	1	1	1	2	1		2	3	1	1
Cyberbelaging	Vol.	11	52	102	90	76	70	81	78	116	125	104	130
	Totaal	11	52	102	90	76	70	81	78	116	125	104	130
Identiteitsfraude	Vol.	6	31	29	31	29	33	33	59	105	130	93	75
	Pog.		2	3	6	4	1	5	7	19	9	2	2
	Totaal	6	33	32	37	33	34	38	66	124	139	95	77

POLITIËLE CRIMINALITEITSSTATISTIEKEN

PLEEGPLAATS: POLITIEZONE

PZ LANAKEN/MAASMECHELEN

***Bijlage IV: Geregistreeerde feiten
Geen Misdrijf***



PZ LANAKEN/MAASMECHELEN

Niet-crimineel feit

Ziekte / overlijden / vermist

	2000	2013	2014	2015	2016	2017	2018	2019	2020	2021	2022	2023
Zelfmoord	14	17	14	15	12	15	13	15	10	7	9	11
Ziek persoon	4	64	62	46	35	40	50	43	49	38	46	45
Verdacht overlijden	1	3	11	17	11	14	19	29	20	11	32	25
Natuurlijk overlijden	10	13	5	2	1	5	5	1	5	3		1
Vermist persoon (verdwijning)	43	53	54	58	76	76	78	99	41	57	53	51
Ongeval (exclusief verkeer)	3	1	3		2		4	6	3	3		1
Niet-geïdentificeerd lijk				2							1	
Veiligheid werknemers (arbeidsongeval)												1
Niet nader bepaald										1		
Andere	5				1							
Totaal	80	151	149	140	138	150	169	193	128	120	141	135

Oproepen

	2000	2013	2014	2015	2016	2017	2018	2019	2020	2021	2022	2023
Alarm	2											
Oproepen	13	5	3	2	1	3		1	1	1		2
Totaal	15	5	3	2	1	3		1	1	1		2

Sociale problemen

	2000	2013	2014	2015	2016	2017	2018	2019	2020	2021	2022	2023
Familiale moeilijkheden	36	19	15	11	7	29	149	177	143	131	162	155
Twist, onenigheid (geen slagen)	10	4		3	1	3	2	11	9	7	11	8
Burgerlijke zaak	19	14	14	13	9	3	3	3	4	5	13	3
Jeugdbescherming	38	42	43	32	62	46	61	41	14	21	26	30
Niet nader bepaald								1				
Andere	7	3	3	5	4	1	1	3	2	4	1	2
Totaal	110	82	75	64	83	82	216	236	172	168	213	198



Rampen

	2000	2013	2014	2015	2016	2017	2018	2019	2020	2021	2022	2023
Instorting	2											
Stormschade	3							2				
Totaal	5							2				

Openbare orde

	2000	2013	2014	2015	2016	2017	2018	2019	2020	2021	2022	2023
Verstoring	4	16	18	20	20	13	26	21	24	37	23	22
Niet nader bepaald												1
Andere	2				2							
Totaal	6	16	18	20	22	13	26	21	24	37	23	23

Verdachte handelingen

	2000	2013	2014	2015	2016	2017	2018	2019	2020	2021	2022	2023
	32	55	35	22	19	21	26	15	10	2	3	6
Totaal	32	55	35	22	19	21	26	15	10	2	3	6

Gevonden voorwerpen

	2000	2013	2014	2015	2016	2017	2018	2019	2020	2021	2022	2023
	55	2	2	3	3	3	1			1	1	1
Totaal	55	2	2	3	3	3	1			1	1	1

Verloren voorwerpen

	2000	2013	2014	2015	2016	2017	2018	2019	2020	2021	2022	2023
	71	1.975	2.124	2.051	2.153	2.201	1.899	1.583	1.297	1.321	1.436	1.416
Totaal	71	1.975	2.124	2.051	2.153	2.201	1.899	1.583	1.297	1.321	1.436	1.416

Andere niet misdrijven

	2000	2013	2014	2015	2016	2017	2018	2019	2020	2021	2022	2023
Bevel tot gevangenneming	3	8	14	9	9	6	12	12	7	7	4	10
Eerherstel		17	9	11	5	3	4	7	7	6	4	6
Niet-naleving van voorwaarden	3	27	14	13	10	7	13	35	14	9	13	6


Andere niet misdrijven

	2000	2013	2014	2015	2016	2017	2018	2019	2020	2021	2022	2023
Proces-verbaal van inlichtingen	166	180	130	73	97	58	41	31	26	26	24	22
Kennisgeving		97	64	60	91	71	86	62	63	116	123	103
Onopzettelijke beschadiging kabels (niet telecom)			3		1	1	1				1	2
Gedrag in relatie tot gewelddadige radicalisering							1					
Vraag seining elektronisch toezicht							1				23	48
Toezichtstaak wapens			1		1	1		1	2	18	15	15
Niet nader bepaald					2	1	2					
Andere niet misdrijven	53											
Totaal	225	329	235	166	216	148	161	148	119	182	207	212