

POLITIËLE CRIMINALITEITSSTATISTIEKEN

PLEEGPLAATS: POLITIEZONE

POLITIEZONE MAASLAND

2000 - 2023

Federale Politie - DGRIDRIIBIPOL

POLITIËLE CRIMINALITEITSSTATISTIEKEN

PLEEGPLAATS: POLITIEZONE

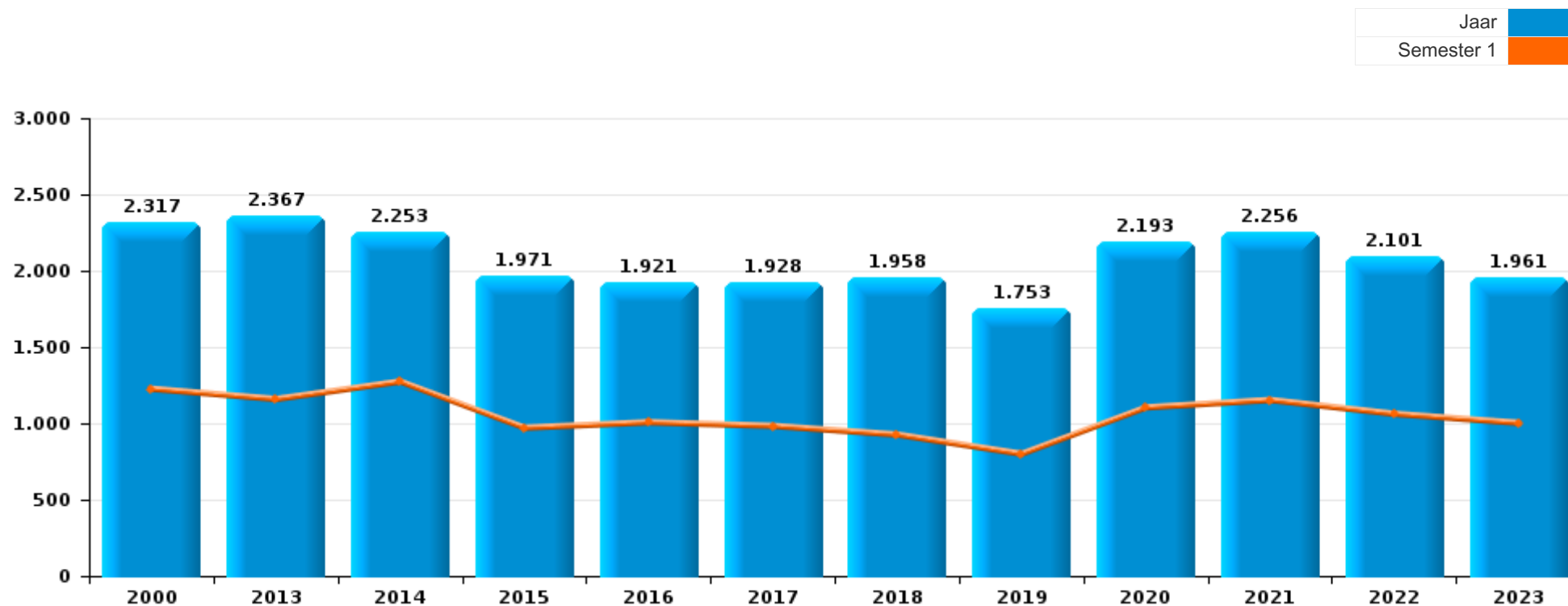
POLITIEZONE MAASLAND

DEEL I : GERECHTELIJKE INBREUKEN



POLITIEZONE MAASLAND

	2000	2013	2014	2015	2016	2017	2018	2019	2020	2021	2022	2023
Totaal aantal misdrijven	2.317	2.367	2.253	1.971	1.921	1.928	1.958	1.753	2.193	2.256	2.101	1.961





POLITIEZONE MAASLAND

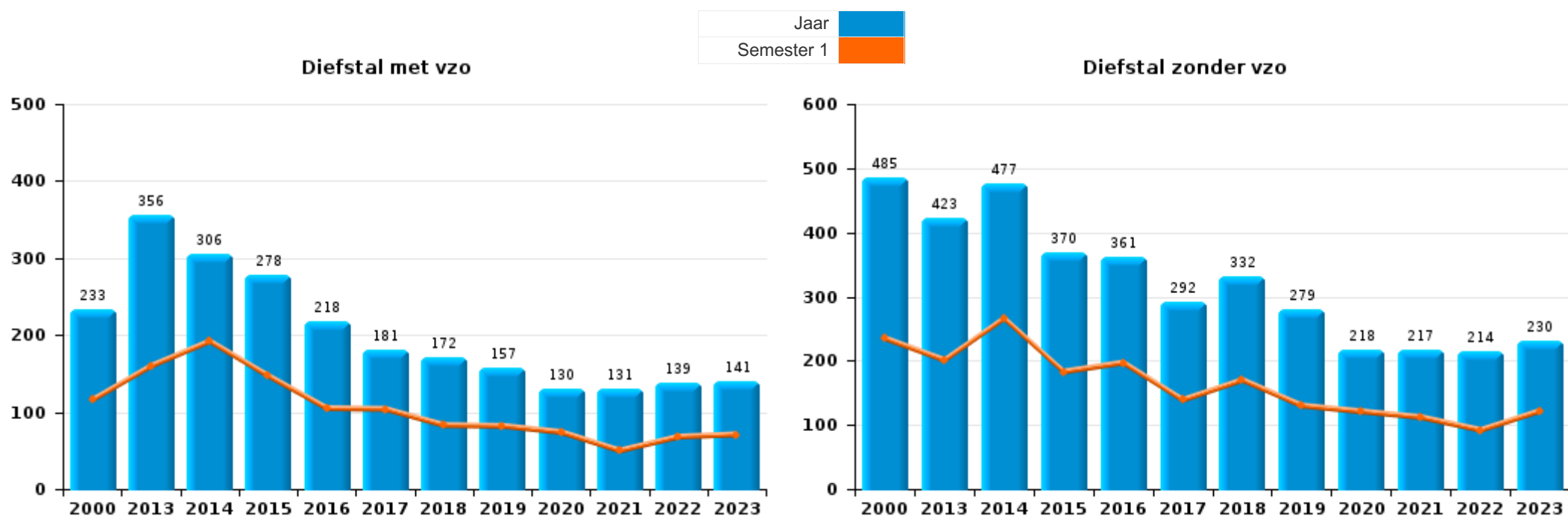
	2000	2013	2014	2015	2016	2017	2018	2019	2020	2021	2022	2023
Diefstal en afpersing	933	792	797	655	584	481	519	452	354	367	370	387
Beschadigen van eigendom	389	349	264	256	257	313	230	208	208	180	212	175
Misdr. tegen de lichamelijke integriteit	155	169	178	174	184	160	216	171	160	204	200	202
Drugs	62	151	159	195	190	210	194	142	144	194	188	140
Bedrog	104	128	92	76	62	67	108	163	266	219	235	224
Bevolkingsregister	63	128	122	103	116	120	102	105	100	108	114	151
Misdr. tegen andere morele waarden en gevoelens	65	143	124	93	102	116	121	69	105	117	113	81
Misdr. tegen de openbare veiligheid	109	120	107	93	83	105	94	69	90	92	90	88
Informaticacriminaliteit		27	18	13	20	43	40	70	153	174	201	164
Wapens en springstoffen	14	82	97	66	48	66	59	51	42	62	47	31
Misdr. tegen de familie	117	39	44	33	43	45	59	27	43	80	67	29
Milieu	93	48	62	52	44	34	27	13	23	61	33	55
Misdr. tegen de openbare trouw	42	55	30	33	40	30	26	48	49	53	51	47
Zedenmisdriven	43	32	42	27	37	35	22	47	48	63	44	56
Volksgezondheid			1	1	1	2		2	262	146	4	
Vreemdelingenwetgeving	14	30	23	34	30	18	21	20	25	23	26	30
Dronkenschap en alcohol	4	14	16	12	19	23	26	22	26	28	46	28
Misdr. tegen gezag van de overheid	7	24	19	22	19	15	26	19	23	21	22	21
Jeugdbescherming	6	14	11	6	6	10	17	10	11	18	14	16
Sociaal strafwetboek	2	4	15	1	1	3	3	10	19	19	9	7
Andere bijzondere wetten	15		5	7	11	8	10	5	5	5	2	12
Bescherming personen	25	2	5	2	7	7	7	6	7	6	4	6
Economische wetgeving		6	7	9	5	4	12	10	10	3	3	5
Overtreding Strafwetboek	40		1									
Misdr. tegen de persoonlijke vrijheid			3	3	3	4	3	3	7	2	2	2
Identiteitskaart	2	4	4	1	1	2	4	7	5			
Arbeid	2	3	1		1	2	5	2	1	1	2	1
Hormonen en doping		1	1	1		2	1	1	3	2	1	
Handelspraktijken	6	2	1							1		
Misdr. tegen de veiligheid van de staat				2	3			1	1	2		
Onwettige uitoefening van het openbaar gezag	1				2		1			2		2
Bescherming van de openbare inkomsten	3					1	2		1			
Andere inbreuken Strafwetboek					1	1				2		
Misdr. tegen het juridisch statuut van het kind	1			1		1			1			
Aanzetten misdaden of wanbedrijven									1	1	1	
Kieswetgeving			3									
Mensenhandel							2					1
Private veiligheid					1		1					
Huisjesmelkerij			1									
Subtotaal	2.317	2.367	2.253	1.971	1.921	1.928	1.958	1.753	2.193	2.256	2.101	1.961
Overtreding lokaal politiereglement	15	3	7	26	34	55	83	51	99	67	76	70
Subtotaal	15	3	7	26	34	55	83	51	99	67	76	70
Totaal	2.332	2.370	2.260	1.997	1.955	1.983	2.041	1.804	2.292	2.323	2.177	2.031



I.1. Inbreukcategorie : Diefstal en afpersing (top 5 inbreuken op nationaal niveau 2023)

POLITIEZONE MAASLAND

	2000	2013	2014	2015	2016	2017	2018	2019	2020	2021	2022	2023
Diefstal zonder vzo	485	423	477	370	361	292	332	279	218	217	214	230
Diefstal met vzo	233	356	306	278	218	181	172	157	130	131	139	141
Diefstal niet nader bepaald	210	6	3	4	4	1	4	1		2		
Afpersing	5	7	11	3	1	7	11	15	6	17	17	16
Totaal	933	792	797	655	584	481	519	452	354	367	370	387





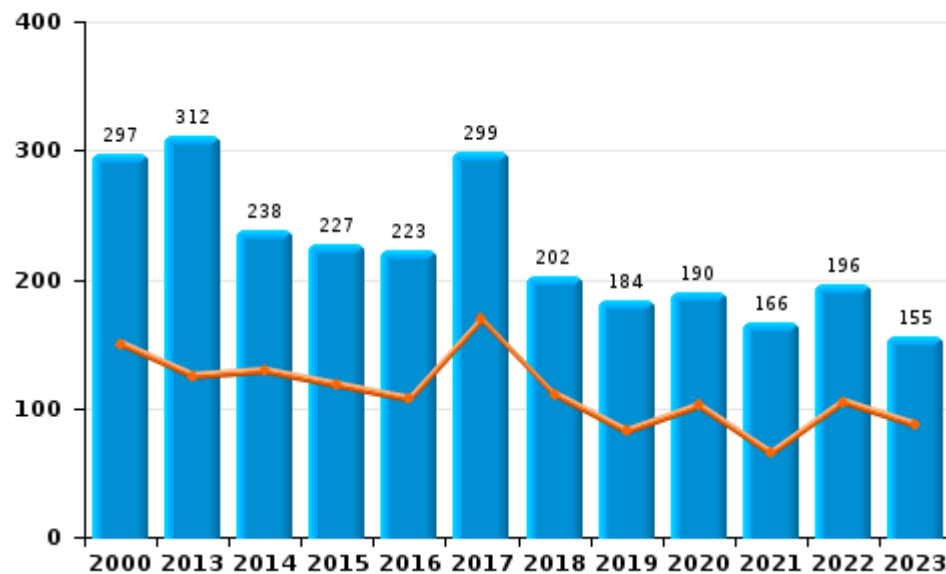
I.2. Inbreukcategorie : Beschadigen van eigendom (top 5 inbreuken op nationaal niveau 2023)

POLITIEZONE MAASLAND

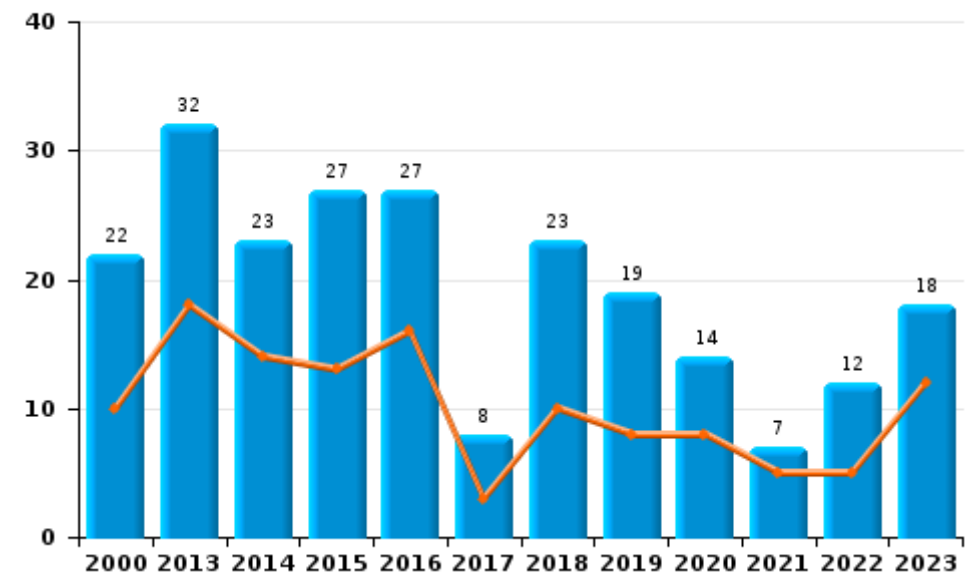
	2000	2013	2014	2015	2016	2017	2018	2019	2020	2021	2022	2023
Vandalisme	297	312	238	227	223	299	202	184	190	166	196	155
Onopzettelijke brandstichting	12	18	9	16	16	5	10	5	6	2	7	10
Opzettelijke brandstichting	10	14	14	11	11	3	13	14	8	5	5	8
Vernieling, onbruikbaarmaking, beschadiging	69	5	2	2	6	6	3	3	2	6	3	2
Opzettelijke vernieling door ontploffing	1		1		1		2	2	2	1	1	
Totaal	389	349	264	256	257	313	230	208	208	180	212	175

Jaar	Semester 1

Vandalisme



Brandstichting

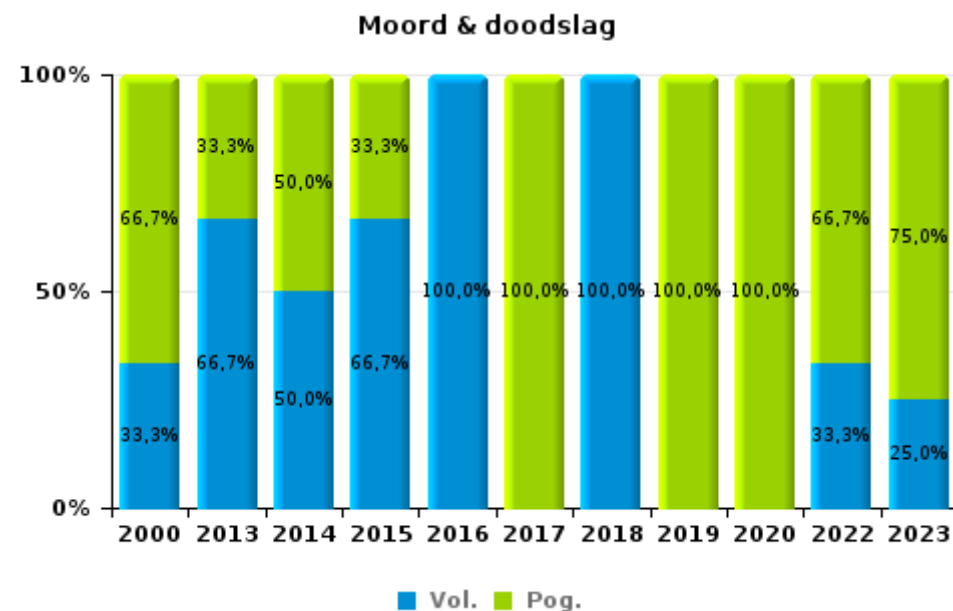
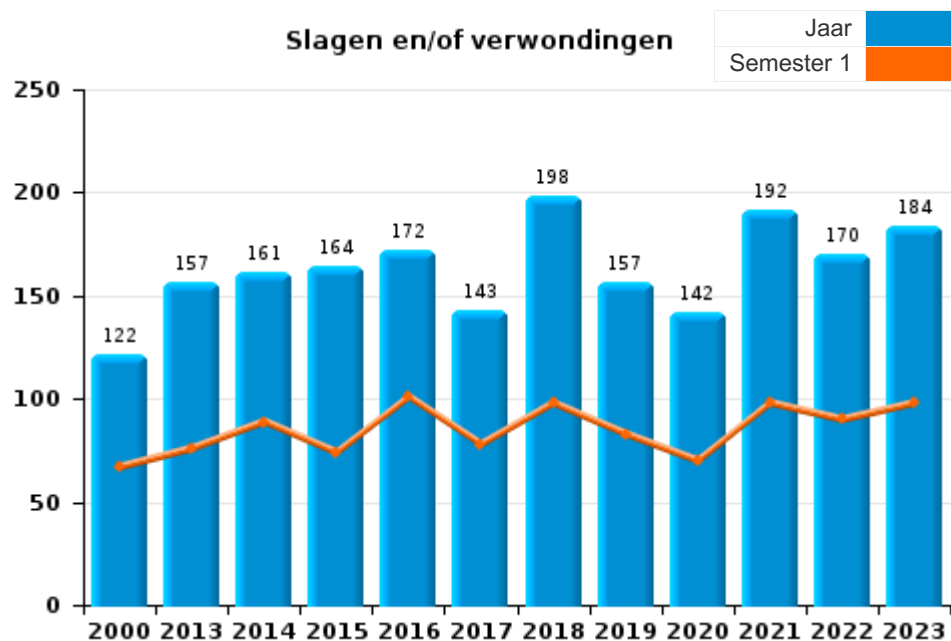




I.3. Inbreukcategorie : Misdrijven tegen de lichamelijke integriteit (top 5 inbreuken op nationaal niveau 2023)

POLITIEZONE MAASLAND

	2000	2013	2014	2015	2016	2017	2018	2019	2020	2021	2022	2023
Slagen en/of verwondingen	122	157	161	164	172	143	198	157	142	192	170	184
Andere	27	9	15	7	11	13	15	13	16	12	27	14
Moord & doodslag	6	3	2	3	1	4	3	1	2		3	4
Totaal	155	169	178	174	184	160	216	171	160	204	200	202

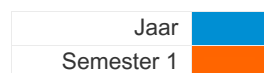




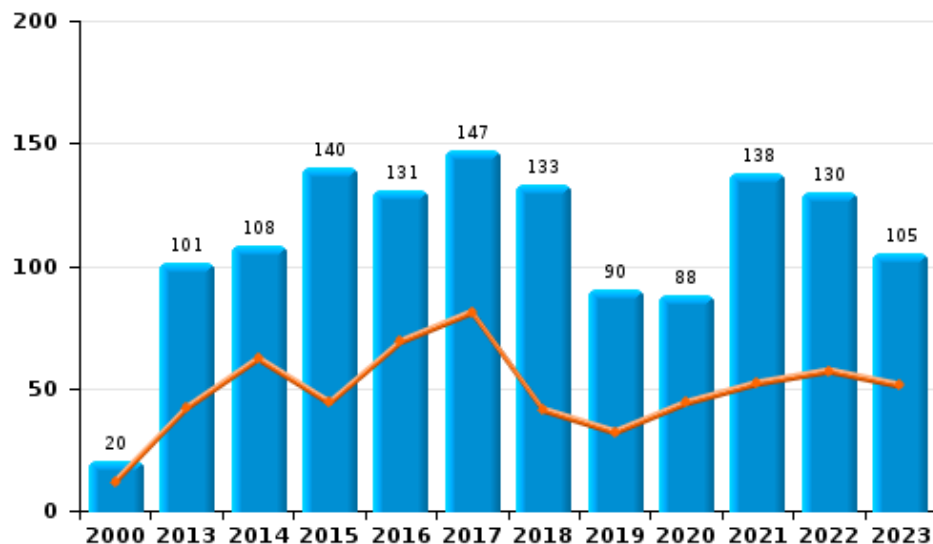
I.4. Inbreukcategorie : Drugs (top 5 inbreuken op nationaal niveau 2023)

POLITIEZONE MAASLAND

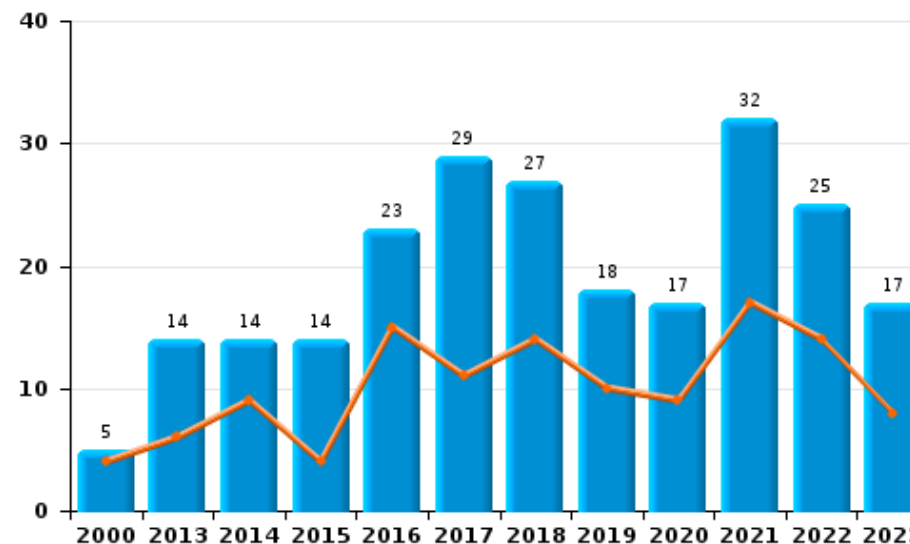
	2000	2013	2014	2015	2016	2017	2018	2019	2020	2021	2022	2023
Bezit	20	101	108	140	131	147	133	90	88	138	130	105
Fabricatie	1	24	35	29	30	23	21	18	22	10	23	10
Handel	5	14	14	14	23	29	27	18	17	32	25	17
Gebruik	19	6		3		4	2	6	6	10	4	5
Andere	6		1	4	4	4	7	3	9	3	5	2
In- en uitvoer	11	6	1	5	2	3	4	7	2	1	1	1
Totaal	62	151	159	195	190	210	194	142	144	194	188	140



Bezit



Handel





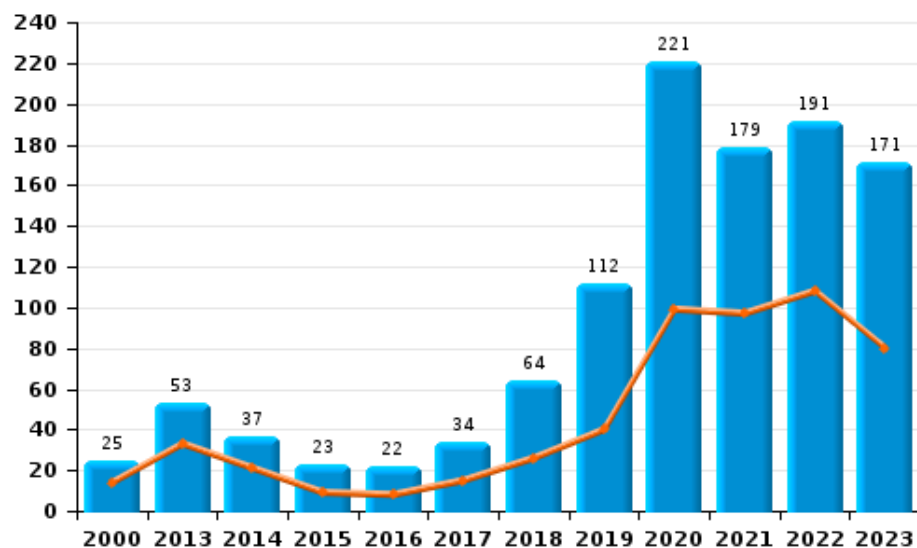
1.5. Inbreukcategorie : Bedrog (top 5 inbreuken op nationaal niveau 2023)

POLITIEZONE MAASLAND

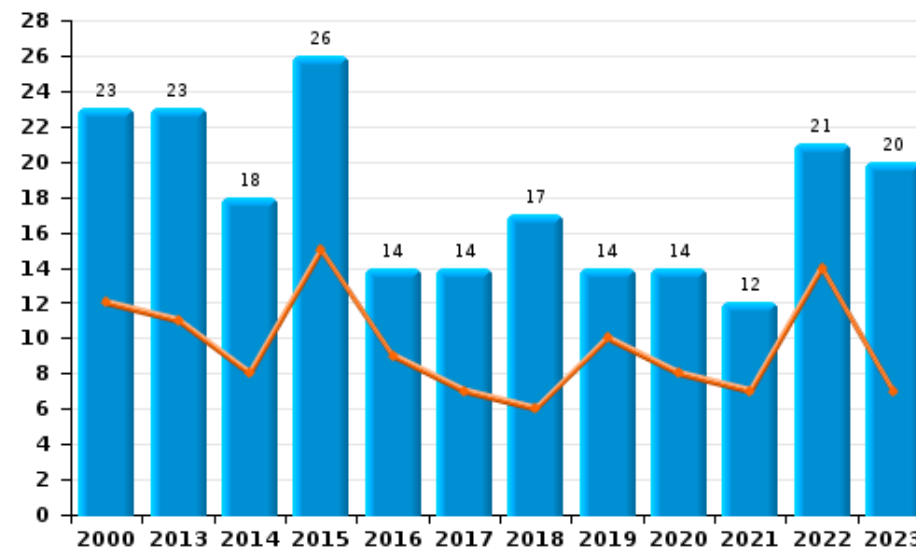
	2000	2013	2014	2015	2016	2017	2018	2019	2020	2021	2022	2023
Oplichting	25	53	37	23	22	34	64	112	221	179	191	171
Misbruik van vertrouwen en verwante misdr.	23	23	18	26	14	14	17	14	14	12	21	20
Bedrog: Andere	13	2	5	7		6	3	12	14	15	11	19
Verduistering en bedrieglijke vernietiging	30	8	8	6	6	2	8	5	4	4	4	5
Flessentrekkerij	6	9	14	4	8	6	8	10	7	5	3	1
Heling	7	30	4	2	6	3	3	2	3	1	2	5
Misdr. ivm insolventie		3	6	8	6	2	5	8	3	3	3	3
Totaal	104	128	92	76	62	67	108	163	266	219	235	224

Jaar	
Semester 1	

Oplichting



Misbruik van vertrouwen en verwante misdr.



POLITIËLE CRIMINALITEITSSTATISTIEKEN

PLEEGPLAATS: POLITIEZONE

POLITIEZONE MAASLAND

DEEL II : CRIMINELE FIGUREN / FENOMENEN



POLITIEZONE MAASLAND

CF Diefstal vervoermiddel

	2000	2013	2014	2015	2016	2017	2018	2019	2020	2021	2022	2023
Autodiefstal	73	27	40	52	34	23	19	15	20	12	12	11
Motodiefstal	3	4	5	1	1	3	2	7	2	2	2	
Carjacking	4		2		2	2	1					
Homejacking	1				1		1					
Garagediefstal	4	1	4	1								
Bromfietsdiefstal	21	4	7	6	10	3	3	6	3	5	7	2
Fietsdiefstal	155	119	124	108	98	59	74	79	41	43	57	44

CF Inbraak

	2000	2013	2014	2015	2016	2017	2018	2019	2020	2021	2022	2023
Woninginbraak	118	132	96	101	107	69	83	41	58	53	56	41
Inbraak in bedrijf of handelszaak	72	92	56	28	11	36	10	28	10	12	16	24
Inbraak in openbare of overheidsinstelling	21	15	22	19	8	8	10	4	5	4		13
Ramkraak	1	1	1	1	1							
Inbraak in gebouw (totaal)	208	237	172	148	126	113	103	73	73	69	72	78

CF Diefstal andere

	2000	2013	2014	2015	2016	2017	2018	2019	2020	2021	2022	2023
Diefstal gewapenderhand	7	6	6	9	3	3	5	5	2	2	1	5
Diefstal met geweld zonder wapen	17	7	25	10	10	9	20	17	9	14	18	21
Diefstal uit of aan voertuig	124	55	56	55	39	28	28	28	17	17	11	16
Sacjacking uit auto						1						
Diefstal van wapens en explosieven	3	2	7	5	2			2	2	2	1	2
Steaming								1				
Handtasroof	1		1								2	1
Grijpdiefstal	4	1	2		1	1	2	2		1	4	2
Zakkenrollerij	11	23	20	15	13	16	11	3	4	1	2	4
Winkeldiefstal	20	33	56	46	32	48	65	29	31	49	43	53
Diefstal met list	9	1		3	1		1		1	1	1	3
Metaaldiefstal	3	20	13	15	14	8	8	10	3	9	10	8
Werfdiefstal	17	9	17	18	18	16	12	14	17	17	3	7
Home-invasie							1	1	1		1	
Dierendiefstal		2	2	2	3	5	2	3		1	1	2
Ladingdiefstal							2					



ICT-criminaliteit

	2000	2013	2014	2015	2016	2017	2018	2019	2020	2021	2022	2023
Betaalkaartfraude	1	9	6	2	4	8	3	4	2	13	3	1
Phishing		1			1		2	11	56	62	46	31
Ransomware						1		6	3		1	
Shouldersurfing						2			1	1		
Skimming			1									

CF Andere

	2000	2013	2014	2015	2016	2017	2018	2019	2020	2021	2022	2023
Geweld tegen beroepen van algemeen belang	1		5	3	4		8	6	6	7	8	7
Groepsverkrachting									2			
Graffiti		11	6	8	2	59	8	5		6	2	1
Beschadiging van auto	29	154	109	91	101	105	93	80	83	65	80	57
Steekpartij					3	2	3			2	1	1

FE Intrafamiliaal geweld (IFG)

	2000	2013	2014	2015	2016	2017	2018	2019	2020	2021	2022	2023
IFG: fysiek, binnen het koppel	15	45	35	51	40	45	68	68	52	56	56	50
IFG: fysiek, tegen afstammelingen		4	4	5	4	4	4	3	9	6	8	15
IFG: fysiek, tegen andere leden	29	6	9	9	6	9	8	8	16	13	12	20
IFG: seksueel, binnen het koppel										2		
IFG: seksueel, tegen afstammelingen	4	1	2	1	3	2				2		
IFG: psychisch, binnen het koppel	92	34	43	33	42	50	56	27	46	85	64	33
IFG: psychisch, tegen afstammelingen		1	1	1		1			1			1
IFG: psychisch, tegen andere leden			2	1		2	1			2	1	
IFG: economisch, binnen het koppel		2	3	2	5	2	2	3	5	3	1	1
IFG: economisch, tegen afstammelingen						1				2		1
IFG: economisch, tegen andere leden	25	12	9	9	9	5	7	3	5	2	7	7

FE Hormonen en doping

	2000	2013	2014	2015	2016	2017	2018	2019	2020	2021	2022	2023
Humane doping		1	1	1		2	2	1	3	2	1	



FE Drugs

	2000	2013	2014	2015	2016	2017	2018	2019	2020	2021	2022	2023
Verkoop van cocaïne		1	1		3	7	6	3	1	8	3	4
Import-export van cocaïne							1	1			1	
Productie van synthetische drugs			3	4	2		1	1	4		2	3
Import-export van synthetische drugs			1	3			2			1		1
Verkoop van synthetische drugs		3	10	3	8	10	9	4	7	8	5	5
Productie van cannabis (teelt)		15	14	10	4	7	9	5	4	3	6	2
Verkoop van cannabis in grote hoeveelheid												1
Verkoop-handel van heroïne						1						

FE Wapenzwandel

	2000	2013	2014	2015	2016	2017	2018	2019	2020	2021	2022	2023
Handel en productie van vuurwapen		1	1	1	2		2		1	2	1	
Handel en productie van niet-vuurwapen		1				1						

FE Mensenhandel

	2000	2013	2014	2015	2016	2017	2018	2019	2020	2021	2022	2023
Mensenhandel - economische uitbuiting							2					1
Mensenhandel - seksuele uitbuiting			2									2



FE Geweld in de publieke ruimte

	2000	2013	2014	2015	2016	2017	2018	2019	2020	2021	2022	2023
Fysiek geweld (openbaar vervoer)	1	2				1		2	2	1	3	3
Fysiek geweld (openbare weg)	29	46	45	54	56	44	49	34	30	50	40	51
Fysiek geweld (andere openbare plaats)	4	5	8	4	4	2	2		2	6	10	5
Fysiek geweld (publiek toegankelijke plaats)	29	21	29	21	35	19	38	23	17	20	21	19
Seksueel geweld (openbaar vervoer)			1									
Seksueel geweld (openbare weg)	11	3	4	4	1	1	1	6	3	2	2	5
Seksueel geweld (andere openbare plaats)	6	2	2	1			1	3	1	2	1	2
Seksueel geweld (publiek toegankelijke plaats)	2	4	8	4	3	5	1	1	6	2	8	5
Psychisch geweld (openbaar vervoer)		1					3	1	1		1	1
Psychisch geweld (openbare weg)	18	42	27	23	26	34	27	14	33	26	36	23
Psychisch geweld (andere openbare plaats)	3	3	2	2	3	2	2		7	5	3	7
Psychisch geweld (publiek toegankelijke plaats)	17	22	23	11	22	18	24	11	14	17	30	8
Diefstal gewapenderhand (openbaar vervoer)	1	1										
Diefstal gewapenderhand (openbare weg)	2		1									1
Diefstal gewapenderhand (andere openbare plaats)								1				
Diefstal gewapenderhand (publiek toegank. plaats)	2	5	3	8	1	3	2		1	1	1	3
Diefstal geweld zonder wapen (openbaar vervoer)	1			1					1			1
Diefstal geweld zonder wapen (openbare weg)	7	2	8	1	3	1	3	2	1	1	4	2
Diefstal geweld zonder wapen (and. openb. plaats)												1
Diefstal geweld zonder wapen (pub. toegank. pl.)	3	3	6	4	3	2	5	4		2	1	3

FE Andere

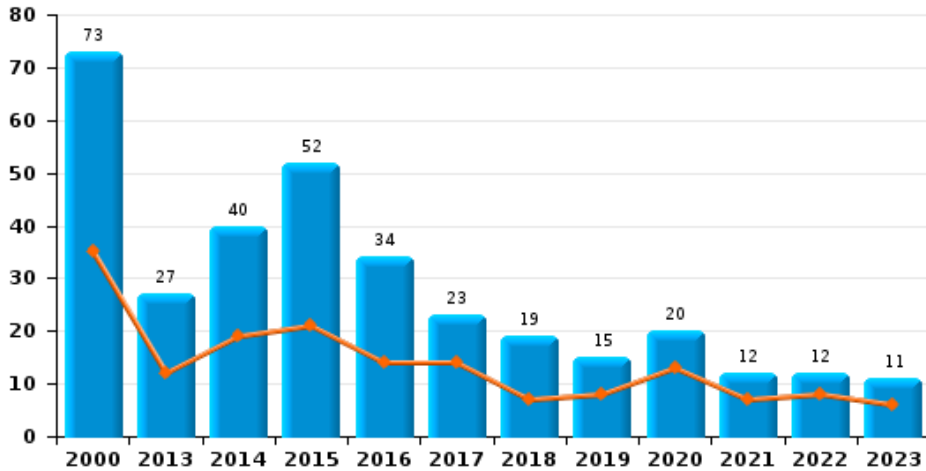
	2000	2013	2014	2015	2016	2017	2018	2019	2020	2021	2022	2023
Nepagenten												1
Terrorisme, extremisme en radicalisme				2	3		1	2	1			1
Cyberbelaging	5	8	9	17	5	15	14	5	4	11	14	12
Identiteitsfraude	3	8	8	11	8	5	7	13	26	35	31	25



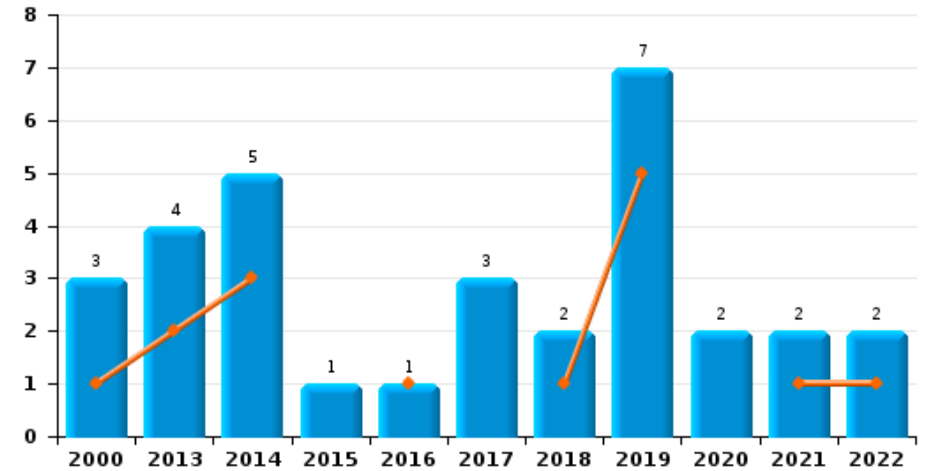
POLITIEZONE MAASLAND

Jaar	■
Semester 1	■

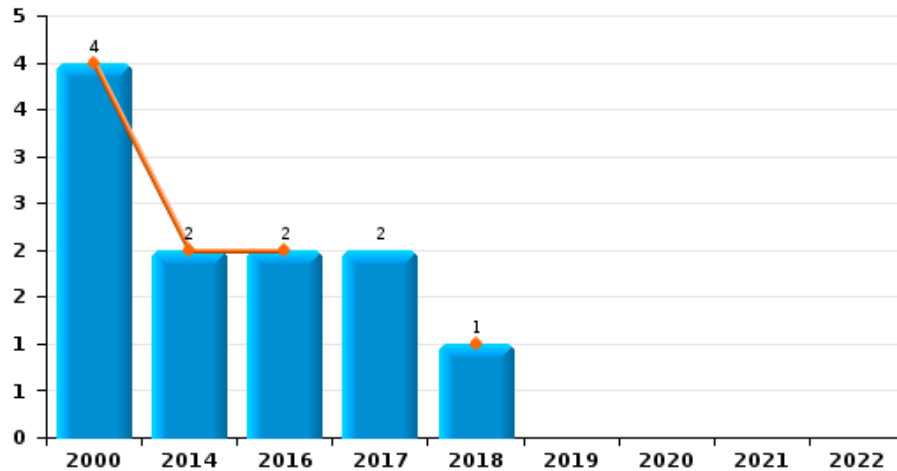
Autodiefstal



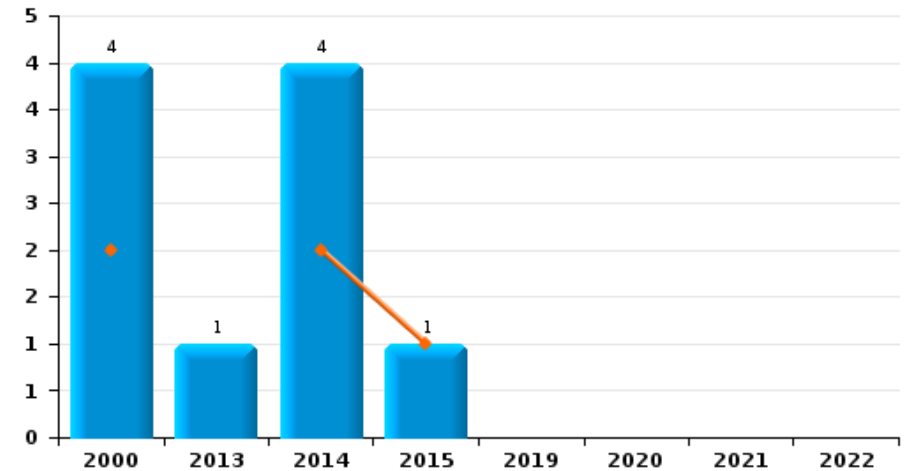
Motodiefstal



Carjacking



Garagediefstal

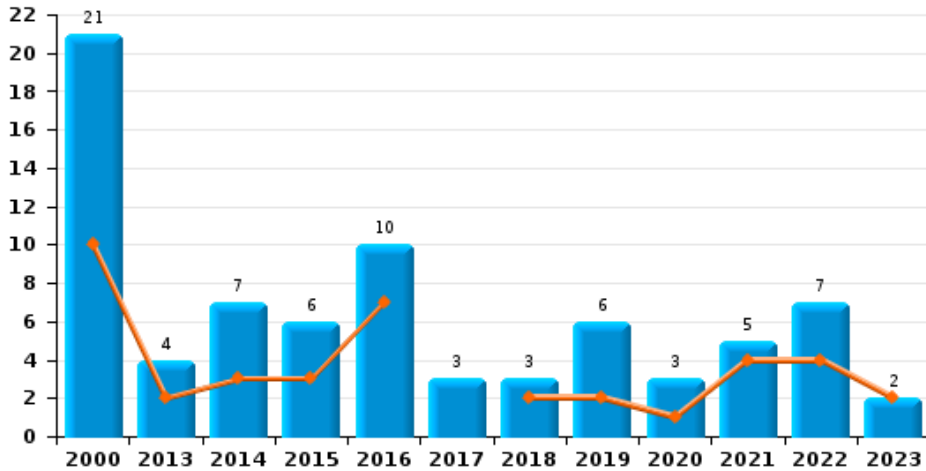




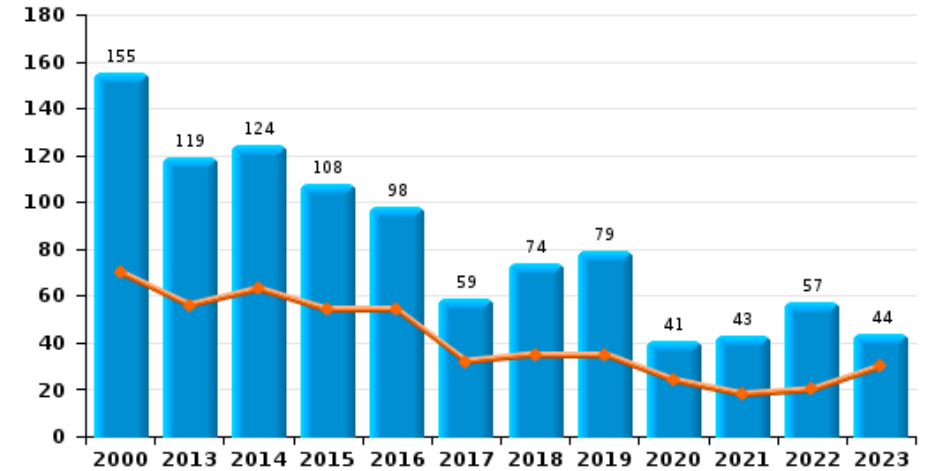
POLITIEZONE MAASLAND

Jaar	■
Semester 1	■

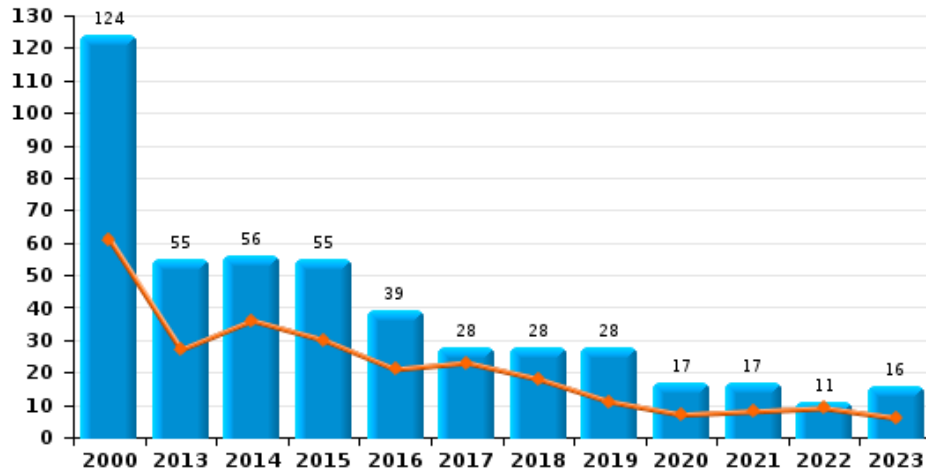
Bromfietsdiefstal



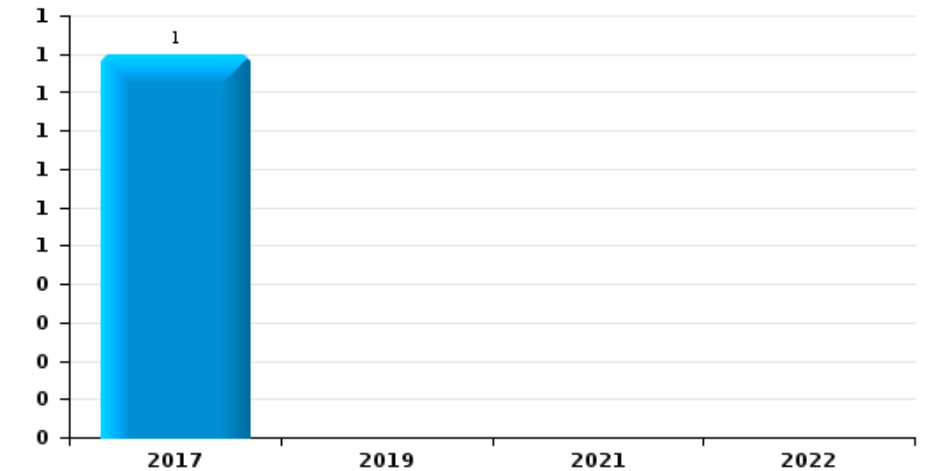
Fietsdiefstal



Diefstal uit of aan voertuig

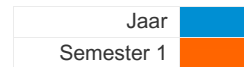


Sacjacking uit auto

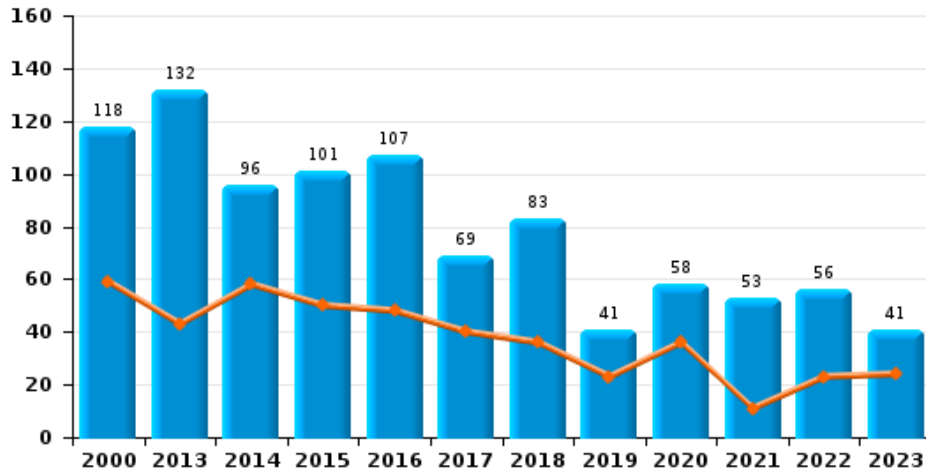




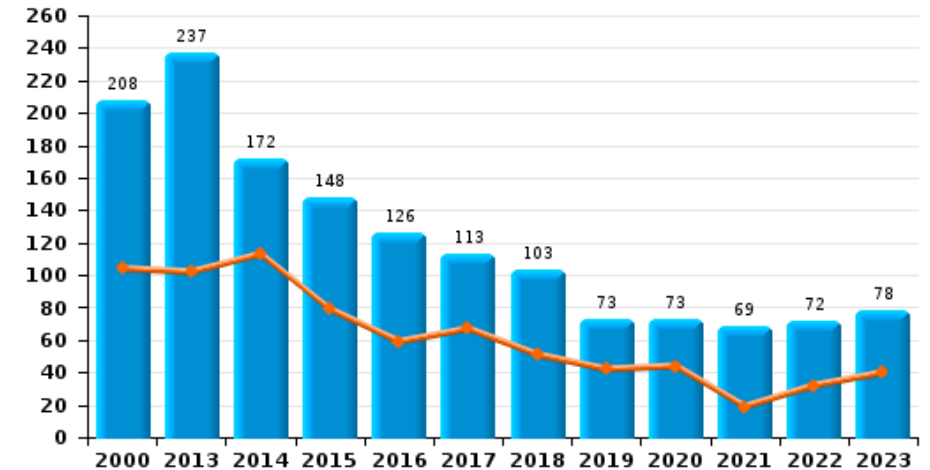
POLITIEZONE MAASLAND



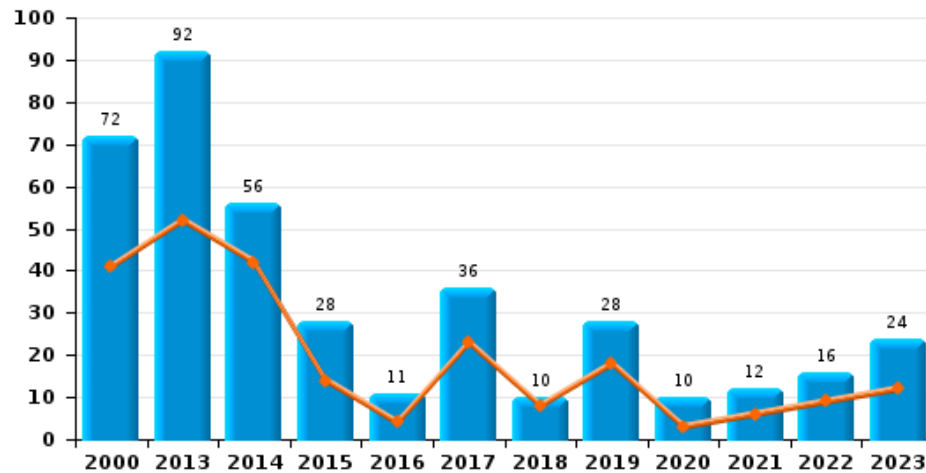
Woninginbraak



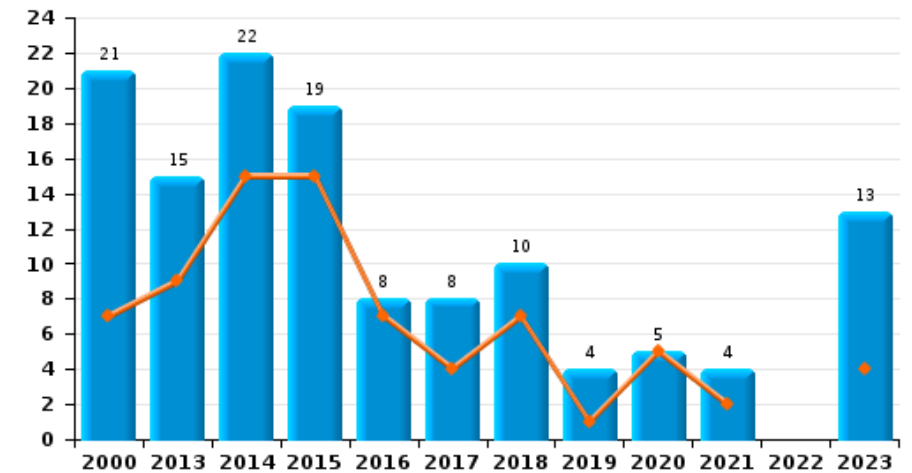
Inbraak in gebouw (totaal)



Inbraak in bedrijf of handelszaak

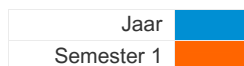


Inbraak in openbare of overheidsinstelling

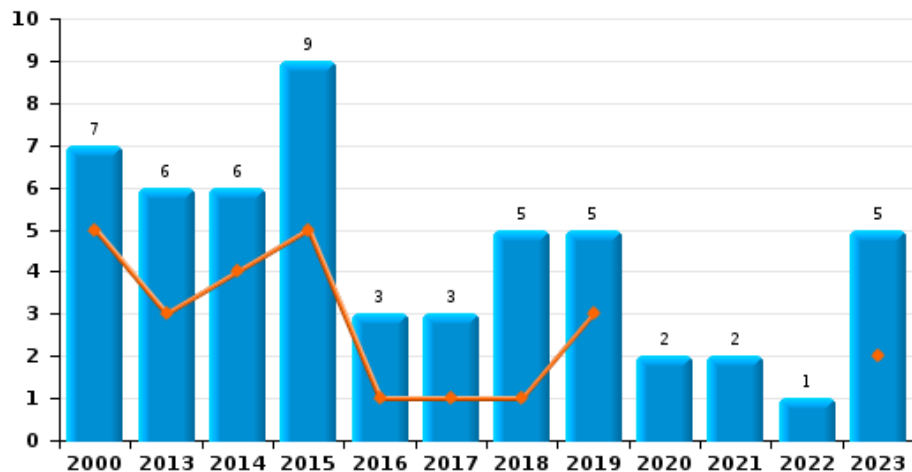




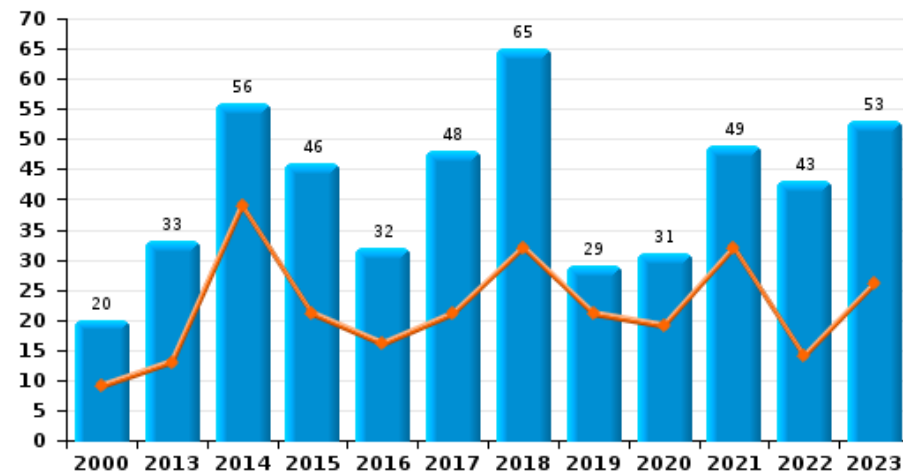
POLITIEZONE MAASLAND



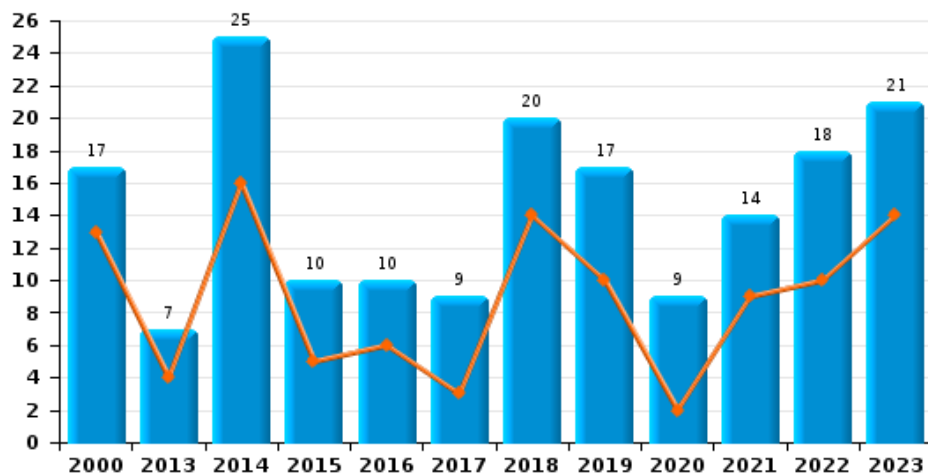
Diefstal gewapenderhand



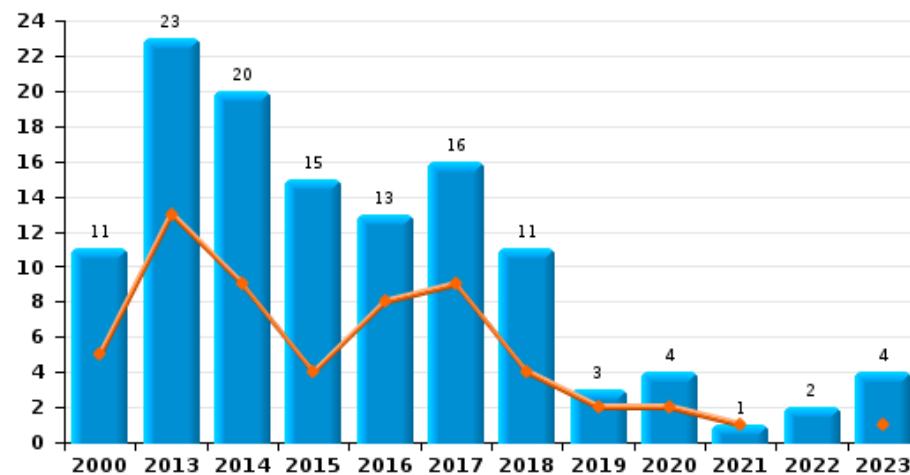
Winkeldiefstal



Diefstal met geweld zonder wapen



Zakkenrollerij

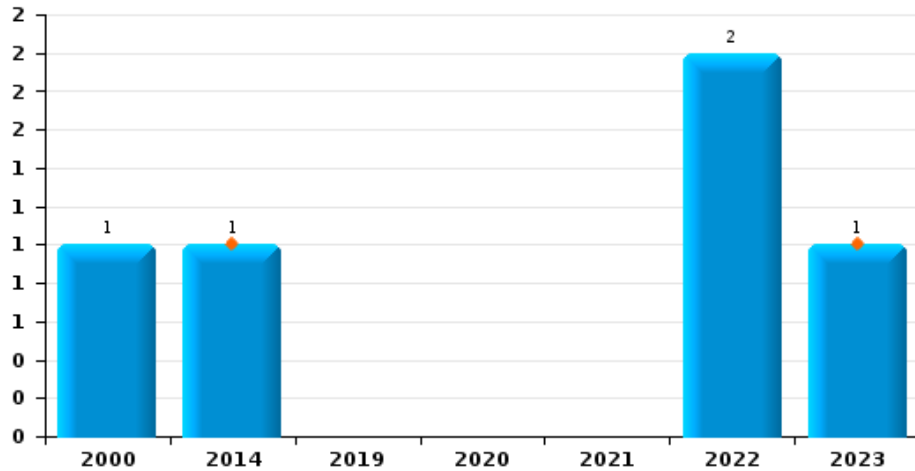




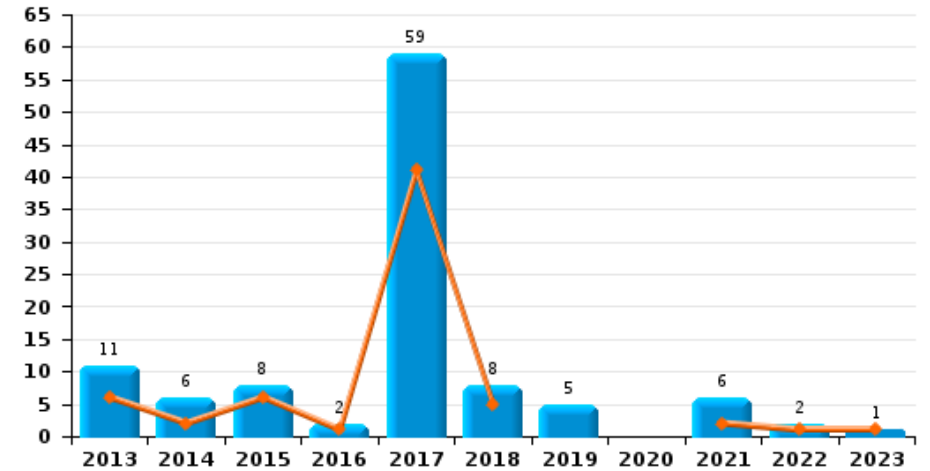
POLITIEZONE MAASLAND

Jaar ■
Semester 1 ■

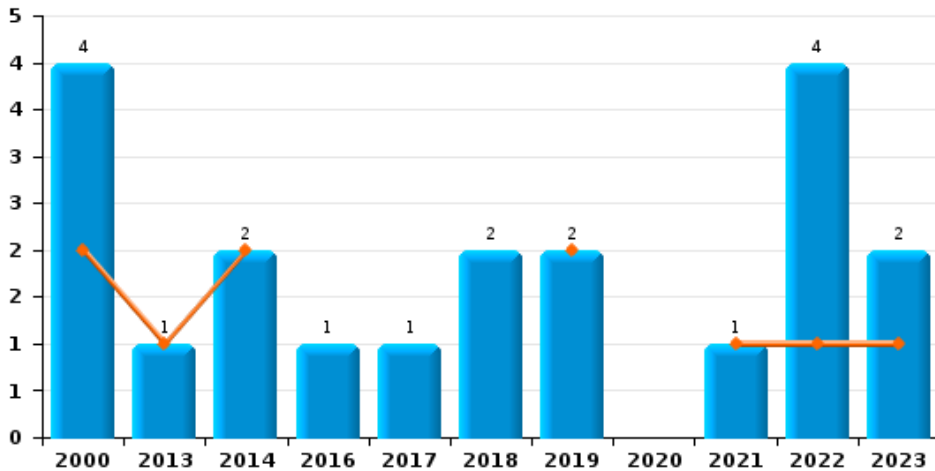
Handtasroof



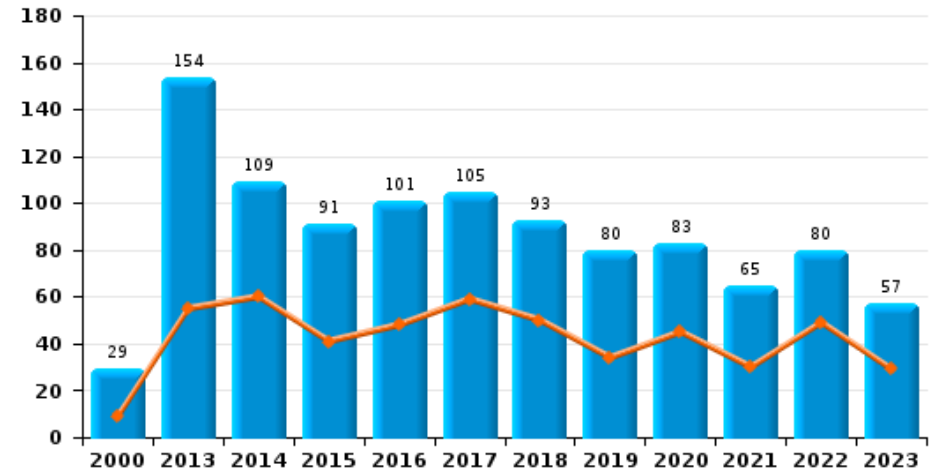
Graffiti



Grijpdiefstal



Beschadiging van auto





POLITIEZONE MAASLAND

CF Diefstal vervoermiddel

		2000	2013	2014	2015	2016	2017	2018	2019	2020	2021	2022	2023
Autodiefstal	Sem 1	35	12	19	21	14	14	7	8	13	7	8	6
	Sem 2	38	15	21	31	20	9	12	7	7	5	4	5
	Totaal	73	27	40	52	34	23	19	15	20	12	12	11
Motodiefstal	Sem 1	1	2	3		1		1	5		1	1	
	Sem 2	2	2	2	1		3	1	2	2	1	1	
	Totaal	3	4	5	1	1	3	2	7	2	2	2	
Carjacking	Sem 1	4		2		2		1					
	Sem 2						2						
	Totaal	4		2		2	2	1					
Homejacking	Sem 1	1				1		1					
	Totaal	1				1		1					
Garagediefstal	Sem 1	2		2	1								
	Sem 2	2	1	2									
	Totaal	4	1	4	1								
Bromfietsdiefstal	Sem 1	10	2	3	3	7		2	2	1	4	4	2
	Sem 2	11	2	4	3	3	3	1	4	2	1	3	
	Totaal	21	4	7	6	10	3	3	6	3	5	7	2
Fietsdiefstal	Sem 1	70	56	63	54	54	32	35	35	24	18	20	30
	Sem 2	85	63	61	54	44	27	39	44	17	25	37	14
	Totaal	155	119	124	108	98	59	74	79	41	43	57	44



CF Inbraak

		2000	2013	2014	2015	2016	2017	2018	2019	2020	2021	2022	2023
Woninginbraak	Sem 1	59	43	58	50	48	40	36	23	36	11	23	24
	Sem 2	59	89	38	51	59	29	47	18	22	42	33	17
	Totaal	118	132	96	101	107	69	83	41	58	53	56	41
Inbraak in bedrijf of handelszaak	Sem 1	41	52	42	14	4	23	8	18	3	6	9	12
	Sem 2	31	40	14	14	7	13	2	10	7	6	7	12
	Totaal	72	92	56	28	11	36	10	28	10	12	16	24
Inbraak in openbare of overheidsinstelling	Sem 1	7	9	15	15	7	4	7	1	5	2		4
	Sem 2	14	6	7	4	1	4	3	3		2		9
	Totaal	21	15	22	19	8	8	10	4	5	4		13
Ramkraak	Sem 1			1		1							
	Sem 2	1	1		1								
	Totaal	1	1	1	1								
Inbraak in gebouw (totaal)	Sem 1	104	102	113	79	59	67	51	42	44	19	32	40
	Sem 2	104	135	59	69	67	46	52	31	29	50	40	38
	Totaal	208	237	172	148	126	113	103	73	73	69	72	78



CF Diefstal andere

		2000	2013	2014	2015	2016	2017	2018	2019	2020	2021	2022	2023
Diefstal gewapenderhand	Sem 1	5	3	4	5	1	1	1	3				2
	Sem 2	2	3	2	4	2	2	4	2	2	2	1	3
	Totaal	7	6	6	9	3	3	5	5	2	2	1	5
Diefstal met geweld zonder wapen	Sem 1	13	4	16	5	6	3	14	10	2	9	10	14
	Sem 2	4	3	9	5	4	6	6	7	7	5	8	7
	Totaal	17	7	25	10	10	9	20	17	9	14	18	21
Diefstal uit of aan voertuig	Sem 1	61	27	36	30	21	23	18	11	7	8	9	6
	Sem 2	63	28	20	25	18	5	10	17	10	9	2	10
	Totaal	124	55	56	55	39	28	28	28	17	17	11	16
Sacjacking uit auto	Sem 2					1							
Totaal					1								
Diefstal van wapens en explosieven	Sem 1			4	2						2		
	Sem 2	3	2	3	3	2			2	2		1	2
	Totaal	3	2	7	5	2			2	2	2	1	2
Steaming	Sem 2							1					
Totaal								1					
Handtasroof	Sem 1			1									1
	Sem 2	1										2	
	Totaal	1		1								2	1
Grijpdiefstal	Sem 1	2	1	2					2		1	1	1
	Sem 2	2			1	1	2					3	1
	Totaal	4	1	2	1	1	2	2			1	4	2
Zakkenrollerij	Sem 1	5	13	9	4	8	9	4	2	2	1		1
	Sem 2	6	10	11	11	5	7	7	1	2		2	3
	Totaal	11	23	20	15	13	16	11	3	4	1	2	4



Winkeldiefstal	Sem 1	9
	Sem 2	11
Totaal		20

13	39	21	16	21	32	21	19	32	14	26
20	17	25	16	27	33	8	12	17	29	27
33	56	46	32	48	65	29	31	49	43	53

Diefstal met list	Sem 1	5
	Sem 2	4
Totaal		9

1		1	1		1		1		1	3
		2						1		
1		3	1		1		1	1	1	3

Metaaldiefstal	Sem 1	3
	Sem 2	
Totaal		3

10	9	8	6	3	5	7	2	7	4	5
10	4	7	8	5	3	3	1	2	6	3
20	13	15	14	8	8	10	3	9	10	8

Werfdiefstal	Sem 1	7
	Sem 2	10
Totaal		17

3	12	10	7	4	10	6	6	8	2	3
6	5	8	11	12	2	8	11	9	1	4
9	17	18	18	16	12	14	17	17	3	7

Home-invasie	Sem 1	
	Sem 2	
Totaal		

					1				1	
						1	1			
					1	1	1		1	

Dierendiefstal	Sem 1	
	Sem 2	
Totaal		

	2	2		2	1	1				1
2			3	3	1	2		1	1	1
2	2	2	3	5	2	3		1	1	2

Ladingdiefstal	Sem 2	
	Totaal	

					2					
					2					



ICT-criminaliteit

		2000	2013	2014	2015	2016	2017	2018	2019	2020	2021	2022	2023
Betaalkaartfraude	Sem 1	1	5	2	2	2	5	2	1	1	5	1	
	Sem 2		4	4		2	3	1	3	1	8	2	1
	Totaal	1	9	6	2	4	8	3	4	2	13	3	1
Phishing	Sem 1				1			1	4	15	34	23	8
	Sem 2		1					1	7	41	28	23	23
	Totaal		1		1		2	11	56	62	46	31	
Ransomware	Sem 1					1			2	2		1	
	Sem 2								4	1			
	Totaal					1		6	3		1		
Shouldersurfing	Sem 1					2				1	1		
	Totaal					2				1	1		
Skimming	Sem 1			1									
	Totaal			1									



CF Andere

		2000	2013	2014	2015	2016	2017	2018	2019	2020	2021	2022	2023
Geweld tegen beroepen van algemeen belang	Sem 1	1		2	2	2		4	3	2	3	4	4
	Sem 2			3	1	2		4	3	4	4	4	3
	Totaal	1		5	3	4		8	6	6	7	8	7
Groepsverkrachting	Sem 2									2			
	Totaal									2			
Graffiti	Sem 1		6	2	6	1	41	5			2	1	1
	Sem 2		5	4	2	1	18	3	5		4	1	
	Totaal		11	6	8	2	59	8	5		6	2	1
Beschadiging van auto	Sem 1	9	55	60	41	48	59	50	34	45	30	49	29
	Sem 2	20	99	49	50	53	46	43	46	38	35	31	28
	Totaal	29	154	109	91	101	105	93	80	83	65	80	57
Steekpartij	Sem 1				1	2	2				2	1	1
	Sem 2				2		1						
	Totaal				3	2	3				2	1	1



FE Intrafamiliaal geweld (IFG)

		2000	2013	2014	2015	2016	2017	2018	2019	2020	2021	2022	2023
IFG: fysiek, binnen het koppel	Sem 1	9	25	16	21	25	27	32	36	26	24	23	19
	Sem 2	6	20	19	30	15	18	36	32	26	32	33	31
Totaal		15	45	35	51	40	45	68	68	52	56	56	50
IFG: fysiek, tegen afstammelingen	Sem 1		1		2	3	3	1	2	3	4	2	9
	Sem 2		3	4	3	1	1	3	1	6	2	6	6
Totaal			4	4	5	4	4	4	3	9	6	8	15
IFG: fysiek, tegen andere leden	Sem 1	14	6	8	1	6	3	6	6	7	7	4	8
	Sem 2	15		1	8		6	2	2	9	6	8	12
Totaal		29	6	9	9	6	9	8	8	16	13	12	20
IFG: seksueel, binnen het koppel	Sem 1										2		
	Totaal										2		
IFG: seksueel, tegen afstammelingen	Sem 1	3	1	1	1	1	1				2		
	Sem 2	1		1		2	1						
Totaal		4	1	2	1	3	2				2		
IFG: psychisch, binnen het koppel	Sem 1	63	19	19	12	19	23	15	15	23	42	14	19
	Sem 2	29	15	24	21	23	27	41	12	23	43	50	14
Totaal		92	34	43	33	42	50	56	27	46	85	64	33
IFG: psychisch, tegen afstammelingen	Sem 1		1										
	Sem 2			1	1		1			1			1
Totaal			1	1	1		1			1			1
IFG: psychisch, tegen andere leden	Sem 1			1	1			1			2	1	
	Sem 2			1			2						
Totaal				2	1		2	1			2	1	
IFG: economisch, binnen het koppel	Sem 1		2	3		2	1		2	2	1		1
	Sem 2				2	3	1	2	1	3	2	1	
Totaal			2	3	2	5	2	2	3	5	3	1	1



IFG: economisch, tegen afstammelingen	Sem 1	
	Sem 2	
Totaal		
IFG: economisch, tegen andere leden	Sem 1	16
	Sem 2	9
Totaal		25

								1		
				1				1		1
				1				2		1
7	2	5	4	3	5	2	3	1	4	5
5	7	4	5	2	2	1	2	1	3	2
12	9	9	9	5	7	3	5	2	7	7



FE Hormonen en doping

		2000	2013	2014	2015	2016	2017	2018	2019	2020	2021	2022	2023
Humane doping	Sem 1		1	1	1		1		1	2	2	1	
	Sem 2						1	2		1			
Totaal			1	1	1		2	2	1	3	2	1	



FE Drugs

		2000	2013	2014	2015	2016	2017	2018	2019	2020	2021	2022	2023
Verkoop van cocaïne	Sem 1		1	1		3	3	2	3	1	3	1	2
	Sem 2						4	4			5	2	2
	Totaal		1	1		3	7	6	3	1	8	3	4
Import-export van cocaïne	Sem 1							1	1			1	
	Totaal							1	1			1	
Productie van synthetische drugs	Sem 1			3	3	1			1	2		2	2
	Sem 2				1	1		1		2			1
	Totaal			3	4	2		1	1	4		2	3
Import-export van synthetische drugs	Sem 1			1	1			1					
	Sem 2				2			1			1		1
	Totaal			1	3			2			1		1
Verkoop van synthetische drugs	Sem 1		1	6		5	1	5	3	5	4	2	3
	Sem 2		2	4	3	3	9	4	1	2	4	3	2
	Totaal		3	10	3	8	10	9	4	7	8	5	5
Productie van cannabis (teelt)	Sem 1		9	11	4	3	1	5	2	2	1	2	
	Sem 2		6	3	6	1	6	4	3	2	2	4	2
	Totaal		15	14	10	4	7	9	5	4	3	6	2
Verkoop van cannabis in grote hoeveelheid	Sem 2												1
	Totaal												1
Verkoop-handel van heroïne	Sem 2						1						
	Totaal						1						



FE Wapenzwendel

		2000	2013	2014	2015	2016	2017	2018	2019	2020	2021	2022	2023
Handel en productie van vuurwapen	Sem 1		1	1	1	1		1			2	1	
	Sem 2					1		1		1			
	Totaal		1	1	1	2		2		1	2	1	
Handel en productie van niet-vuurwapen	Sem 1		1				1						
	Totaal		1				1						



FE Mensenhandel

		2000	2013	2014	2015	2016	2017	2018	2019	2020	2021	2022	2023
Mensenhandel - economische uitbuiting	Sem 1							1					1
	Sem 2							1					
Totaal								2					1
Mensenhandel - seksuele uitbuiting	Sem 1			1									1
	Sem 2			1									1
Totaal				2									2



FE Geweld in de publieke ruimte

		2000	2013	2014	2015	2016	2017	2018	2019	2020	2021	2022	2023
Fysiek geweld (openbaar vervoer)	Sem 1	1	2						2	1	1		1
	Sem 2						1			1		3	2
Totaal		1	2				1		2	2	1	3	3
Fysiek geweld (openbare weg)	Sem 1	16	26	23	23	35	29	29	14	15	23	24	29
	Sem 2	13	20	22	31	21	15	20	20	15	27	16	22
Totaal		29	46	45	54	56	44	49	34	30	50	40	51
Fysiek geweld (andere openbare plaats)	Sem 1	2	2	5	3	3	1			1	2	2	3
	Sem 2	2	3	3	1	1	1	2		1	4	8	2
Totaal		4	5	8	4	4	2	2		2	6	10	5
Fysiek geweld (publiek toegankelijke plaats)	Sem 1	18	8	15	12	20	9	23	9	11	10	9	9
	Sem 2	11	13	14	9	15	10	15	14	6	10	12	10
Totaal		29	21	29	21	35	19	38	23	17	20	21	19
Seksueel geweld (openbaar vervoer)	Sem 1			1									
Totaal				1									
Seksueel geweld (openbare weg)	Sem 1	9	2	1	3		1	1	3	1		2	1
	Sem 2	2	1	3	1	1			3	2	2		4
Totaal		11	3	4	4	1	1	1	6	3	2	2	5
Seksueel geweld (andere openbare plaats)	Sem 1	1			1					1		1	1
	Sem 2	5	2	2				1	3		2		1
Totaal		6	2	2	1			1	3	1	2	1	2
Seksueel geweld (publiek toegankelijke plaats)	Sem 1	1	1	4	2		4		1	2	1	5	1
	Sem 2	1	3	4	2	3	1	1		4	1	3	4
Totaal		2	4	8	4	3	5	1	1	6	2	8	5
Psychisch geweld (openbaar vervoer)	Sem 1							1	1	1			
	Sem 2		1					2				1	1
Totaal			1					3	1	1		1	1



Psychisch geweld (openbare weg)	Sem 1	6	16	15	13	17	17	8	7	16	14	13	10
	Sem 2	12	26	12	10	9	17	19	7	17	12	23	13
	Totaal	18	42	27	23	26	34	27	14	33	26	36	23
Psychisch geweld (andere openbare plaats)	Sem 1	1	3	1	1	3		1		4	3		3
	Sem 2	2		1	1		2	1		3	2	3	4
	Totaal	3	3	2	2	3	2	2		7	5	3	7
Psychisch geweld (publiek toegankelijke plaats)	Sem 1	5	10	15	7	14	12	11	6	7	6	11	5
	Sem 2	12	12	8	4	8	6	13	5	7	11	19	3
	Totaal	17	22	23	11	22	18	24	11	14	17	30	8
Diefstal gewapenderhand (openbaar vervoer)	Sem 1	1	1										
	Totaal	1	1										
Diefstal gewapenderhand (openbare weg)	Sem 1	1		1									1
	Sem 2	1											
	Totaal	2		1									1
Diefstal gewapenderhand (andere openbare plaats)	Sem 1							1					
	Totaal							1					
Diefstal gewapenderhand (publiek toegank. plaats)	Sem 1	1	2	2	5		1						1
	Sem 2	1	3	1	3	1	2	2		1	1	1	2
	Totaal	2	5	3	8	1	3	2		1	1	1	3
Diefstal geweld zonder wapen (openbaar vervoer)	Sem 2	1			1					1			1
	Totaal	1			1					1			1
Diefstal geweld zonder wapen (openbare weg)	Sem 1	5	2	5		1		3	1			1	2
	Sem 2	2		3	1	2	1		1	1	1	3	
	Totaal	7	2	8	1	3	1	3	2	1	1	4	2
Diefstal geweld zonder wapen (and. openb. plaats)	Sem 1												1
	Totaal												1



Diefstal geweld zonder wapen (pub. toegank. pl.)	Sem 1	2		5	3	3		3	1		1		1		
	Sem 2	1		3	1	1		2	2	3		1	1	2	
	Totaal	3		3	6	4		3	2	5		4	2	1	3



FE Andere

		2000	2013	2014	2015	2016	2017	2018	2019	2020	2021	2022	2023
Nepagenten	Sem 1												1
	Totaal												1
Terrorisme, extremisme en radicalisme	Sem 1				1	3		1	1	1			
	Sem 2				1				1				1
	Totaal				2	3		1	2	1			1
Cyberbelaging	Sem 1	5	3	4	12	1	8	7	3	2	9	10	6
	Sem 2		5	5	5	4	7	7	2	2	2	4	6
	Totaal	5	8	9	17	5	15	14	5	4	11	14	12
Identiteitsfraude	Sem 1	2	4	3	5	4	4	3	10	5	19	20	13
	Sem 2	1	4	5	6	4	1	4	3	21	16	11	12
	Totaal	3	8	8	11	8	5	7	13	26	35	31	25



POLITIEZONE MAASLAND

2022

CF Diefstal vervoermiddel

	Jan	Feb	Maa	Apr	Mei	Jun	Jul	Aug	Sep	Okt	Nov	Dec	Totaal
Autodiefstal	1	2	2	1	2						3	1	12
Motodiefstal					1		1						2
Bromfietsdiefstal		3		1						1	1	1	7
Fietsdiefstal	2	3	4	5	3	3	5	5	2	14	10	1	57

CF Inbraak

	Jan	Feb	Maa	Apr	Mei	Jun	Jul	Aug	Sep	Okt	Nov	Dec	Totaal
Woninginbraak	7	3		4	8	1	5	3	5	10	5	5	56
Inbraak in bedrijf of handelszaak	1	1	1		3	3		1			3	3	16
Inbraak in gebouw (totaal)	8	4	1	4	11	4	5	4	5	10	8	8	72

CF Diefstal andere

	Jan	Feb	Maa	Apr	Mei	Jun	Jul	Aug	Sep	Okt	Nov	Dec	Totaal
Diefstal gewapenderhand											1		1
Diefstal met geweld zonder wapen	2	1	3	2	2			2	2	3	1		18
Diefstal uit of aan voertuig	1	1	1	1	2	3			1	1			11
Diefstal van wapens en explosieven											1		1
Handtasroof								2					2
Grijpdiefstal	1							2	1				4
Zakkenrollerij										1		1	2
Winkeldiefstal	2	4	4	2	2		2	5	2	7	6	7	43
Diefstal met list				1									1
Metaaldiefstal		1	1	1	1						1	5	10
Werfdiefstal			1			1					1		3
Home-invasie	1												1
Dierendiefstal												1	1



ICT-criminaliteit

	Jan	Feb	Maa	Apr	Mei	Jun	Jul	Aug	Sep	Okt	Nov	Dec	Totaal
Betaalkaartfraude			1							2			3
Phishing	8	4	4	1	3	3	3	4	4	5	6	1	46
Ransomware			1										1

CF Andere

	Jan	Feb	Maa	Apr	Mei	Jun	Jul	Aug	Sep	Okt	Nov	Dec	Totaal
Geweld tegen beroepen van algemeen belang	1	2	1				2			1		1	8
Graffiti					1		1						2
Beschadiging van auto	5	4	12	9	10	9	7	4	4	5	9	2	80
Steekpartij			1										1

FE Intrafamiliaal geweld (IFG)

	Jan	Feb	Maa	Apr	Mei	Jun	Jul	Aug	Sep	Okt	Nov	Dec	Totaal
IFG: fysiek, binnen het koppel	5	2	2	3	5	6	4	6	3	8	4	8	56
IFG: fysiek, tegen afstammelingen					2			2		2		2	8
IFG: fysiek, tegen andere leden		1	3				1	4	1			2	12
IFG: psychisch, binnen het koppel	4	2		5	1	2	9	10	7	7	9	8	64
IFG: psychisch, tegen andere leden					1								1
IFG: economisch, binnen het koppel							1						1
IFG: economisch, tegen andere leden	1	1	1	1			1	1	1				7

FE Hormonen en doping

	Mei	Totaal
Humane doping	1	1

FE Drugs

	Feb	Apr	Mei	Jun	Sep	Okt	Nov	Dec	Totaal
Verkoop van cocaïne	1					1		1	3
Import-export van cocaïne	1								1
Productie van synthetische drugs	1	1							2
Verkoop van synthetische drugs			1	1	1		1	1	5
Productie van cannabis (teelt)			2		1	1		2	6



FE Wapenzwendel

	Mei	Totaal
Handel en productie van vuurwapen	1	1

FE Geweld in de publieke ruimte

	Jan	Feb	Maa	Apr	Mei	Jun	Jul	Aug	Sep	Okt	Nov	Dec	Totaal
Fysiek geweld (openbaar vervoer)								1			2		3
Fysiek geweld (openbare weg)	6	7	3	4	2	2	3	5	1	3	2	2	40
Fysiek geweld (andere openbare plaats)	1	1					1	3		2		2	10
Fysiek geweld (publiek toegankelijke plaats)	1	2	2	1	1	2	2	2	5	1	2		21
Seksueel geweld (openbare weg)					1	1							2
Seksueel geweld (andere openbare plaats)				1									1
Seksueel geweld (publiek toegankelijke plaats)				2		3	2				1		8
Psychisch geweld (openbaar vervoer)											1		1
Psychisch geweld (openbare weg)	3		1	3	3	3	3	7		3	7	3	36
Psychisch geweld (andere openbare plaats)										2		1	3
Psychisch geweld (publiek toegankelijke plaats)	1		2	2	3	3	4	3	3	7	2		30
Diefstal gewapenderhand (publiek toegank. plaats)											1		1
Diefstal geweld zonder wapen (openbare weg)			1					2	1				4
Diefstal geweld zonder wapen (pub. toegank. pl.)											1		1

FE Andere

	Jan	Feb	Maa	Apr	Mei	Jun	Jul	Aug	Sep	Okt	Nov	Dec	Totaal
Cyberbelaging	3		1	2	1	3				1	2	1	14
Identiteitsfraude	3	8	4	3	1	1	1	1	1	4	2	2	31



2023

CF Diefstal vervoermiddel

	Jan	Feb	Maa	Apr	Mei	Jun	Jul	Aug	Sep	Okt	Nov	Dec	Totaal
Autodiefstal	1		3			2	1		1	1		2	11
Bromfietsdiefstal				2									2
Fietsdiefstal	9	4	2	5	5	5	2	1	3	3	1	4	44

CF Inbraak

	Jan	Feb	Maa	Apr	Mei	Jun	Jul	Aug	Sep	Okt	Nov	Dec	Totaal
Woninginbraak	9	3	8		3	1	5		2	1	1	8	41
Inbraak in bedrijf of handelszaak		3	5	2	1	1	3	1	5	3			24
Inbraak in openbare of overheidsinstelling	1		1			2	1	5	2		1		13
Inbraak in gebouw (totaal)	10	6	14	2	4	4	9	6	9	4	2	8	78

CF Diefstal andere

	Jan	Feb	Maa	Apr	Mei	Jun	Jul	Aug	Sep	Okt	Nov	Dec	Totaal
Diefstal gewapenderhand	1			1				2			1		5
Diefstal met geweld zonder wapen	3		1	3	4	3		2		3	2		21
Diefstal uit of aan voertuig					3	3	2	2		2	3	1	16
Diefstal van wapens en explosieven								1				1	2
Handtasroof	1												1
Grijpdiefstal	1						1						2
Zakkenrollerij	1						1				1	1	4
Winkeldiefstal	2	1	8	3	6	6	5	3	8	5	6		53
Diefstal met list	1				2								3
Metaaldiefstal	1	2	1			1	1	1		1			8
Werfdiefstal		3						2	1	1			7
Dierendiefstal	1										1		2

ICT-criminaliteit

	Jan	Feb	Apr	Mei	Jul	Aug	Sep	Okt	Nov	Dec	Totaal
Betaalkaartfraude					1						1
Phishing	1	4	1	2	3	5	5	4	4	2	31



CF Andere

	Jan	Feb	Maa	Apr	Mei	Jun	Jul	Aug	Sep	Okt	Nov	Dec	Totaal
Geweld tegen beroepen van algemeen belang		2				2			1		1	1	7
Graffiti					1								1
Beschadiging van auto	6	2	2	6	7	6	8	2	6	3	4	5	57
Steekpartij		1											1

FE Intrafamiliaal geweld (IFG)

	Jan	Feb	Maa	Apr	Mei	Jun	Jul	Aug	Sep	Okt	Nov	Dec	Totaal
IFG: fysiek, binnen het koppel	1	2	3	4	3	6	8	4	6	4	6	3	50
IFG: fysiek, tegen afstammelingen	1	1	1	1	2	3			2	1	1	2	15
IFG: fysiek, tegen andere leden	2		1	2	2	1	3	2	1		4	2	20
IFG: psychisch, binnen het koppel	6	4	1	3	3	2	5		5	2	1	1	33
IFG: psychisch, tegen afstammelingen									1				1
IFG: economisch, binnen het koppel						1							1
IFG: economisch, tegen afstammelingen											1		1
IFG: economisch, tegen andere leden		1		1	1	2		1	1				7

FE Drugs

	Jan	Maa	Mei	Jul	Aug	Okt	Dec	Totaal
Verkoop van cocaïne			2	1		1		4
Productie van synthetische drugs	1	1			1			3
Import-export van synthetische drugs				1				1
Verkoop van synthetische drugs		2	1	1			1	5
Productie van cannabis (teelt)						1	1	2
Verkoop van cannabis in grote hoeveelheid							1	1

FE Mensenhandel

	Jan	Feb	Aug	Totaal
Mensenhandel - economische uitbuiting		1		1
Mensenhandel - seksuele uitbuiting	1		1	2



FE Geweld in de publieke ruimte

	Jan	Feb	Maa	Apr	Mei	Jun	Jul	Aug	Sep	Okt	Nov	Dec	Totaal
Fysiek geweld (openbaar vervoer)			1				1			1			3
Fysiek geweld (openbare weg)	3	5	3	3	9	6	2	2	5	7	4	2	51
Fysiek geweld (andere openbare plaats)					1	2				2			5
Fysiek geweld (publiek toegankelijke plaats)		1	3	2	3		1	3	1	4		1	19
Seksueel geweld (openbare weg)			1						2	2			5
Seksueel geweld (andere openbare plaats)						1				1			2
Seksueel geweld (publiek toegankelijke plaats)						1	1	1	1	1			5
Psychisch geweld (openbaar vervoer)										1			1
Psychisch geweld (openbare weg)	4	4		1		1	3		2	6	1	1	23
Psychisch geweld (andere openbare plaats)					2	1	3					1	7
Psychisch geweld (publiek toegankelijke plaats)	2		1	1	1		1		2				8
Diefstal gewapenderhand (openbare weg)				1									1
Diefstal gewapenderhand (publiek toegank. plaats)	1							2					3
Diefstal geweld zonder wapen (openbaar vervoer)										1			1
Diefstal geweld zonder wapen (openbare weg)	1				1								2
Diefstal geweld zonder wapen (and. openb. plaats)	1												1
Diefstal geweld zonder wapen (pub. toegank. pl.)			1					1			1		3

FE Andere

	Jan	Feb	Maa	Apr	Mei	Jun	Jul	Aug	Sep	Okt	Nov	Dec	Totaal
Nepagenten				1									1
Terrorisme, extremisme en radicalisme												1	1
Cyberbelaging		1	1		2	2		1	3	1		1	12
Identiteitsfraude	1		3	4		5	3	3	1	3	2		25

POLITIËLE CRIMINALITEITSSTATISTIEKEN

PLEEGPLAATS: POLITIEZONE

POLITIEZONE MAASLAND

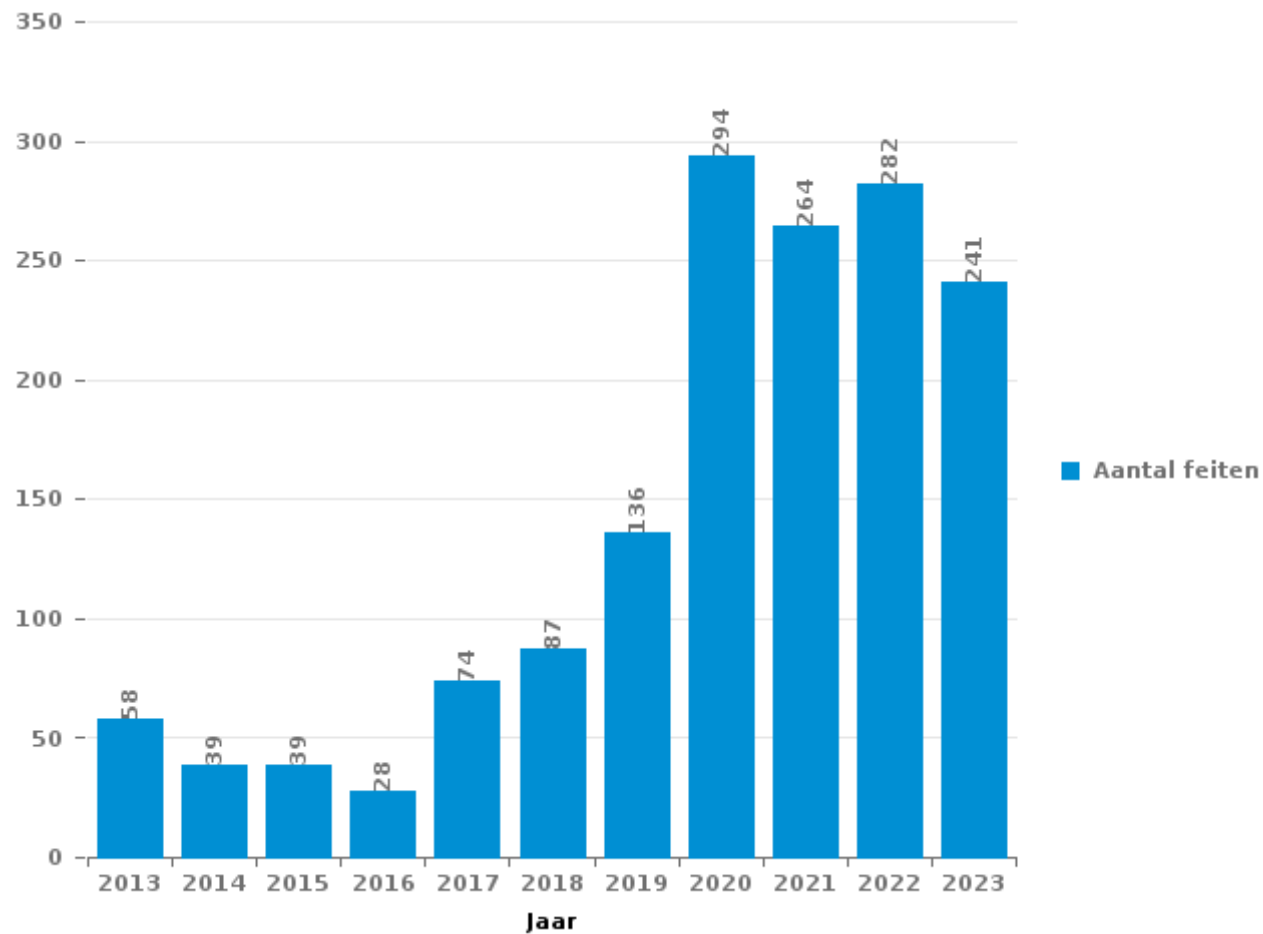
DEEL III : ICT



POLITIEZONE MAASLAND

Totaal aantal misdrijven met een ICT/online element sinds 2013

(deze cijfers kunnen een onderschatting zijn, dit afhankelijk van vattingspraktijken en technische beperkingen)





ICT/online-crime in strikte zin

Inbreuken (exhaustief)

	2013	2014	2015	2016	2017	2018	2019	2020	2021	2022	2023
Informaticacriminaliteit: Hacking:	2	2	2	2	12	15	7	21	13	7	8
Informaticacriminaliteit: Informaticabedrog:	18	13	8	15	27	20	53	126	152	175	133
Informaticacriminaliteit: Sabotage:	6		1		3	2	5	2	3		
Informaticacriminaliteit: Valsheid in informatica:	1	3	2	3	1	3	5	4	6	19	23
Misdr. tegen andere morele waarden en gevoelens: Schenden van communicatie door particulier:			1	1							
Sociaal strafwetboek: Misdr. tegen openbare trouw in sociaal strafrecht: Valsheid in informatica										2	
Totaal:	27	18	14	21	43	40	70	153	174	203	164

Criminele figuren (apart bekijken - niet optellen met iets anders - risico op dubbeltelling!)

	2013	2014	2015	2016	2017	2018	2019	2020	2021	2022	2023
Betaalkaartfraude	9	6	2	4	8	3	4	2	13	3	1
Phishing	1			1		2	11	56	62	46	31
Ransomware					1		6	3		1	
Shouldersurfing					2			1	1		
Skimming		1									



ICT/online-crime in ruime zin

Inbreuken (enkel als feitcode bestaat)

	2013	2014	2015	2016	2017	2018	2019	2020	2021	2022	2023
Bedrog: Oplichting: Internetfraude	29	11	7	1	19	40	77	205	161	178	156
Misd. tegen andere morele waarden en gevoelens: Cyberlokking (lokken van minderjarige via ICT):			1		1						
Misd. tegen de veiligheid van de staat: Terrorisme: Verspreiden boodschap die aanzet tot terrorisme							1				
Wapens en springstoffen: Andere: Verkoop per postorder/ internet van vuurwapen						1					
Zedenmisdrijven: Grooming (contact via ICT met minderjarige < 16 j):			1		1		1	2	1		
Zedenmisdrijven: Kinderpornografie: Toegang kinderporno via technologie									1		
Zedenmisdrijven: Voyeurisme: Verspreiding opname naaktheid of intimiteit				2			1	1	5	3	
Totaal:	29	11	9	3	21	41	80	208	168	181	156

Criminele figuren (apart bekijken - niet optellen met iets anders - risico op dubbeltelling!)

	2013	2014	2015	2016	2017	2018	2019	2020	2021	2022	2023
Cyberbelaging	8	9	17	5	15	14	5	4	11	14	12

POLITIËLE CRIMINALITEITSSTATISTIEKEN

PLEEGPLAATS: POLITIEZONE

POLITIEZONE MAASLAND

DEEL IV : BESTEMMING PLAATS



POLITIEZONE MAASLAND

Diefstal en afpersing

	2000	2013	2014	2015	2016	2017	2018	2019	2020	2021	2022	2023
Woning: huis	120	140	114	118	105	83	90	64	74	77	75	60
Openbare weg	172	98	109	89	81	52	60	66	48	29	51	61
Winkel	79	79	96	74	57	77	82	50	40	58	53	66
Parking	50	37	49	39	38	23	21	33	24	23	31	19
Onbekend	43	34	38	41	43	27	27	34	18	17	9	14
Woning: oprit	49	34	44	31	19	27	30	19	17	20	18	10
Bedrijf	53	39	31	26	12	19	19	26	12	13	14	21
Woning: appartement	10	26	31	11	39	18	20	12	11	9	18	9
Onderwijsinstelling	36	25	30	27	18	12	20	11	8	8	10	7
Horeca	50	40	21	14	14	15	7	11	9	4	5	7
Woning: aanhorigheid	30	20	15	20	23	16	11	13	11	11	7	16
Recreatie en cultuur	45	25	25	16	12	12	9	6	5	8	11	18
Vervoermiddel: auto	37	30	31	22	20	12	11	10				2
Woning: onbepaald	26	8	12	12	11	10	11	10	18	9	17	17
Werf	10	9	17	18	17	14	12	14	17	18	3	7
Sportinfrastructuur	23	26	23	5	6	6	9	9	3	2	6	8
Terrein	14	14	10	8	6	6	6	9	14	12	7	8
Andere	7	22	11	11	8	10	7	5	5	15	7	5
Woning: garage	12	16	11	12	13	4	11	5	3	9	5	2
Fietsenstandplaats	6	4	7	5	5	7	10	11	6	6	4	5
Vervoermiddel: vrachtwagen	2	12	10	10	11	6	8	4				
Openbare dienst	7	5	8	8	3	1	8	6	1	2	4	2
Woning: andere	4	4	8	4	4	4	9	2				1
Ziekenhuis	7	2	4	2	4	1	4	5		1	3	6
Benzinestation	6	4	6	3	1	1	3		3	4	3	2
Dienst		11	4	3	1	5	3	1		2	2	4
Bushalte / tramhalte	3	4	4	3	4	2	1	5	2	1		2
Stadion	10		5	4	2	2		4				
Religieus gebouw	4	2	7	6	3		2				2	
Bank / financiële instelling	5	2	2	3		1	1	2	2	5		1
Begraafplaats	5	3	5	3	1	2	1	1			1	2
Rusthuis	1	1	3	4	2		3	2	1	1	2	2
Dokter / tandarts / apotheker	1	8	2			4	1		1	1	1	2
Vervoermiddel: andere	3	2	1	2		1	2					
Bestuurlijk gebouw	1	2	1					1				
Vervoermiddel: autobus / autocar		2				1				1		1
Waterlopen en zeeën	1	1	1					1		1		
Ontuchthuis	1		1	1					1			
Luchthaven					1						1	
Bankautomaat		1										
Totaal	933	792	797	655	584	481	519	452	354	367	370	387



POLITIEZONE MAASLAND

Beschadigen van eigendom

	2000	2013	2014	2015	2016	2017	2018	2019	2020	2021	2022	2023
Openbare weg	86	108	61	48	56	113	57	44	41	39	66	33
Woning: hoofdverblijf	47	81	62	56	59	61	53	45	46	45	38	38
Parking	20	29	25	36	27	25	21	32	30	19	25	15
Woning: oprit	12	28	22	21	19	29	27	13	24	21	11	11
Onbekend	67	8	6	8	5	8	6	7	5	5	3	5
Onderwijsinstelling	8	9	13	7	7	8	11	13	5	7	1	6
Woning: onbepaald	21	6	8	5	13	3	5	4	6	7	7	10
Terrein	14	8	9	4	3	8	7	9	8	6	3	6
Recreatie en cultuur	8	3	2	6	7	10	2	3	11	6	5	6
Woning: tuin	4	6	5	8	9	2	4	5	3	3	9	5
Bedrijf	9	3	8	8	5	5	5	1	3	2	3	4
Sportinfrastructuur	11	5	4	4	2	2		2	2	3	8	5
Woning: aanhorigheid	5	9	5	3	4	1	8	1	2		5	5
Woning: garage	9	7	5	5	4	7	2	1	3	1	2	1
Vervoermiddel: auto	28	1	2	2	2	5	3		1	1		1
Andere	3	9	5	7	6	4	1		2		3	1
Horeca	7	5	3	3	2	6		3	2	3	7	
Winkel	7	5	2	3	3	4	3	6	2	1	1	3
Openbare dienst	5	2		6	3	2	1		2	4	3	5
Woning: tweede verblijf	3	1		6	4	1	2	4	1	1		1
Politiebureau	3		4		1		1	2	2	2	3	2
Religieus gebouw	2	2	1	4	1		2	3		2		1
Bushalte / tramhalte		2	1		1	2	3	1	2		2	2
Ziekenhuis		2			3	1	2		1		2	3
Stadion	2	2	2	1	1	2		1	2			
Begraafplaats	1	1	5	3	1							1
Werf	1	2	2			1		1		1	2	
Bank / financiële instelling	1	1		1		1		4			1	
Bestuurlijk gebouw	2	1				1	2	1				2
Waterlopen en zeeën	2		1		2		1	1			1	1
Dienst		1	1	1	1		1	1			1	1
Fietsenstandplaats					1	1			1			1
Benzinestation					2							
Spoorwegstation / busstation / metrostation					1					1		
Vervoermiddel: andere	1				1							
Dokter / tandarts / apotheker									1			
Luchthaven		1										
Ontuchthuis		1										
Rusthuis					1							
Totaal	389	349	264	256	257	313	230	208	208	180	212	175



POLITIEZONE MAASLAND

Misdrijven tegen de lichamelijke integriteit

	2000	2013	2014	2015	2016	2017	2018	2019	2020	2021	2022	2023
Woning	52	76	70	73	76	74	110	87	92	95	90	88
Openbare weg	39	46	48	49	57	40	42	35	32	52	45	53
Onderwijsinstelling	4	9	8	12	8	8	8	8	6	9	17	21
Horeca	16	6	10	4	9	5	10	8	5	6	6	4
Onbekend	16	4	4	6		6	7	6	2	6	7	3
Woning: oprit	5	4	8	5	2	4	4	2	5	13	5	6
Parking		5	3	3	7	5	7	5	1	9	6	4
Recreatie en cultuur	3	3	4	2	5	6	8	3		2	9	4
Terrein	6	2	2	3	2	2	2	3	4	4	4	4
Sportinfrastructuur	3	5	4	4	5		5	2	2		1	
Bedrijf		1	5		3	2		3	2	2		2
Woning: tuin	2	2	1	3	1		1	2	1	1	2	1
Andere		1	4		1	4	1	1		1	2	
Winkel	3			2	3	2	1		1		1	1
Openbare dienst			1	1	1		3	1		1	1	3
Ziekenhuis	2		1	1	2		2	2	1			1
Stadion	1	2	2	1	1		2	1			1	
Bushalte / tramhalte		2						1		1	3	1
Bank / financiële instelling	1	1	1				2			1		
Vervoermiddel: autobus / autocar	1					1		1	2			1
Benzinestation				1					2	1		
Religieus gebouw			1	2			1					
Rusthuis					1	1						1
Dienst				1								1
Dokter / tandarts / apotheker									1			1
Ontuchthuis			1						1			
Bestuurlijk gebouw	1											
Politiebureau				1								
Vervoermiddel: andere												1
Waterlopen en zeeën												1
Totaal	155	169	178	174	184	160	216	171	160	204	200	202

POLITIËLE CRIMINALITEITSSTATISTIEKEN

PLEEGPLAATS: POLITIEZONE

POLITIEZONE MAASLAND

DEEL V : POLITIEZONE VS TYPOLOGIE



GEREGISTREERDE CRIMINALITEIT: POLITIEZONE vs TYPOLOGIE

Typologie van de zone: Categorie 4

Politiezone
BERLAAR - NIJLEN
BODUKAP
BUGGENHOUT - LEBBEKE
CENTRE ARDENNE
CONDROZ-FAMENNE
FAGNES
GERAARDSBERGEN - LIERDE
GRENSLEIE
HERKO
HERMETON ET HEURE
HESBAYE
HESBAYE OUEST
LA MAZERINE
MIDOW
MIRA
ORNEAU-MEHAIGNE
OTTIGNIES - LOUVAIN-LA-NEUVE
POL AMOW
POLDER
POLICE DES HAUTS-PAYS
POLITIEZONE ARRO IEPER
POLITIEZONE BRT
POLITIEZONE HEIST
POLITIEZONE K-L-M
POLITIEZONE MAASLAND
POLITIEZONE NOORDERKEMPEN



GEREGISTREERDE CRIMINALITEIT: POLITIEZONE vs TYPOLOGIE

Politiezone
POLITIEZONE RUPEL
POLITIEZONE SCHELDE - LEIE
POLITIEZONE SPOORKIN
POLITIEZONE TARL
POLITIEZONE WESER-GÖHL
PZ BERINGEN/HAM/TESSENDERLO
PZ BERLARE/ZELE
PZ BILZEN/HOESLIT/RIEMST
PZ BLANKENBERGE/ZUIENKERKE
PZ BOORTMEERBEEK-HAACHT-KEERBERGEN
PZ DENDERLEEUV/HAALTERT
PZ DRUIVENSTREEK
PZ ERPE-MERE/LEDE
PZ GETEVALLEI
PZ HAMME/WAASMUNSTER
PZ HAMONT-ACHEL/PELT
PZ HEUSDEN-ZOLDER
PZ KRUIBEKE/TEMSE
PZ LANAKEN/MAASMECHELEN
PZ LOMMEL
PZ NINOVE
PZ VOER EN DIJLE
PZ WAASLAND-NOORD
PZ WETTEREN LAARNE WICHELEN
PZ ZWIJNDRECHT
SAMSOM
VOORKEMPEN
ZONE BASSE MEUSE



GEREGISTREERDE CRIMINALITEIT: POLITIEZONE vs TYPOLOGIE

Politiezone
ZONE DE POLICE DES 3 VALLEES
ZONE DES ARCHES
ZONE HAUTE-MEUSE
ZONE OUEST BRABANT WALLON
ZOTTEGEM HERZELE SILHOUTEM
ZP BERNISSART/PERUWELZ
ZP BINCHE-ANDERLUES-LERMES
ZP HAUTE SENNE



GEREGISTREERDE CRIMINALITEIT: POLITIEZONE vs TYPOLOGIE

Typologie van de zone: Categorie 4

Criminele figuur / Fenomeen	Niveau	% 2019 - 2020	% 2020 - 2021	% 2021 - 2022
Autodiefstal	POLITIEZONE	33,3%	-40,0%	0,0%
	TYPOLOGIE	-30,9%	-9,6%	16,8%
Motodiefstal	POLITIEZONE	-71,4%	0,0%	0,0%
	TYPOLOGIE	-36,3%	-10,3%	28,8%
Carjacking	POLITIEZONE	/	/	/
	TYPOLOGIE	-36,7%	3,2%	-25,0%
Homejacking	POLITIEZONE	/	/	/
	TYPOLOGIE	-40,0%	22,2%	-18,2%
Garagediefstal	POLITIEZONE	/	/	/
	TYPOLOGIE	-61,7%	-1,8%	14,3%
Bromfietsdiefstal	POLITIEZONE	-50,0%	66,7%	40,0%
	TYPOLOGIE	-30,8%	-5,1%	32,3%
Fietsdiefstal	POLITIEZONE	-48,1%	4,9%	32,6%
	TYPOLOGIE	-27,2%	3,2%	15,7%
Woninginbraak	POLITIEZONE	41,5%	-8,6%	5,7%
	TYPOLOGIE	-30,5%	-9,4%	33,2%
Inbraak in bedrijf of handelszaak	POLITIEZONE	-64,3%	20,0%	33,3%
	TYPOLOGIE	-35,0%	-10,7%	2,0%
Inbraak in openbare of overheidsinstelling	POLITIEZONE	25,0%	-20,0%	-100,0%
	TYPOLOGIE	-18,4%	-24,3%	-2,9%
Ramkraak	POLITIEZONE	/	/	/
	TYPOLOGIE	-64,0%	-44,4%	0,0%



GEREGISTREERDE CRIMINALITEIT: POLITIEZONE vs TYPOLOGIE

Criminele figuur / Fenomeen	Niveau	% 2019 - 2020	% 2020 - 2021	% 2021 - 2022
Inbraak in gebouw (totaal)	POLITIEZONE	0,0%	-5,5%	4,3%
	TYPOLOGIE	-30,4%	-10,7%	26,5%
Diefstal gewapenderhand	POLITIEZONE	-60,0%	0,0%	-50,0%
	TYPOLOGIE	-16,5%	-16,0%	3,0%
Diefstal met geweld zonder wapen	POLITIEZONE	-47,1%	55,6%	28,6%
	TYPOLOGIE	-21,4%	2,9%	24,7%
Diefstal uit of aan voertuig	POLITIEZONE	-39,3%	0,0%	-35,3%
	TYPOLOGIE	-29,7%	-2,4%	4,8%
Sacjacking uit auto	POLITIEZONE	/	/	/
	TYPOLOGIE	-100,0%	/	0,0%
Diefstal van wapens en explosieven	POLITIEZONE	0,0%	0,0%	-50,0%
	TYPOLOGIE	-33,0%	1,1%	0,0%
Steaming	POLITIEZONE	-100,0%	/	/
	TYPOLOGIE	30,0%	-46,2%	42,9%
Handtasroof	POLITIEZONE	/	/	/
	TYPOLOGIE	-42,1%	-31,8%	106,7%
Grijpdiefstal	POLITIEZONE	-100,0%	/	300,0%
	TYPOLOGIE	-39,1%	-20,9%	86,8%
Zakkenrollerij	POLITIEZONE	33,3%	-75,0%	100,0%
	TYPOLOGIE	-58,9%	-7,0%	64,3%
Winkeldiefstal	POLITIEZONE	6,9%	58,1%	-12,2%
	TYPOLOGIE	-15,1%	7,0%	22,2%
Diefstal met list	POLITIEZONE	/	0,0%	0,0%
	TYPOLOGIE	-37,3%	-5,7%	14,6%



GEREGISTREERDE CRIMINALITEIT: POLITIEZONE vs TYPOLOGIE

Criminele figuur / Fenomeen	Niveau	% 2019 - 2020	% 2020 - 2021	% 2021 - 2022
Metaaldiefstal	POLITIEZONE	-70,0%	200,0%	11,1%
	TYPOLGIE	-31,0%	12,2%	60,2%
Werfdiefstal	POLITIEZONE	21,4%	0,0%	-82,4%
	TYPOLGIE	-9,4%	-6,8%	27,6%
Home-invasion	POLITIEZONE	0,0%	-100,0%	/
	TYPOLGIE	-38,1%	23,1%	-15,6%
Dierendiefstal	POLITIEZONE	-100,0%	/	0,0%
	TYPOLGIE	-19,4%	-22,4%	-9,6%
Ladingdiefstal	POLITIEZONE	/	/	/
	TYPOLGIE	-17,0%	-41,5%	11,8%
Betaalkaartfraude	POLITIEZONE	-50,0%	550,0%	-76,9%
	TYPOLGIE	-30,6%	-19,5%	46,5%
Phishing	POLITIEZONE	409,1%	10,7%	-25,8%
	TYPOLGIE	171,2%	14,6%	2,5%
Ransomware	POLITIEZONE	-50,0%	-100,0%	/
	TYPOLGIE	-36,0%	87,5%	-13,3%
Shouldersurfing	POLITIEZONE	/	0,0%	-100,0%
	TYPOLGIE	-63,0%	-27,8%	1,5%
Skimming	POLITIEZONE	/	/	/
	TYPOLGIE	-21,8%	-54,4%	151,6%
Geweld tegen beroepen van algemeen belang	POLITIEZONE	0,0%	16,7%	14,3%
	TYPOLGIE	-6,9%	6,0%	16,7%
Groepsverkrachting	POLITIEZONE	/	-100,0%	/
	TYPOLGIE	20,7%	-31,4%	12,5%



GEREGISTREERDE CRIMINALITEIT: POLITIEZONE vs TYPOLOGIE

Criminele figuur / Fenomeen	Niveau	% 2019 - 2020	% 2020 - 2021	% 2021 - 2022
Graffiti	POLITIEZONE	-100,0%	/	-66,7%
	TYPOLOGIE	3,0%	-27,3%	47,7%
Beschadiging van auto	POLITIEZONE	3,8%	-21,7%	23,1%
	TYPOLOGIE	-20,5%	1,8%	2,2%
Steekpartij	POLITIEZONE	/	/	-50,0%
	TYPOLOGIE	5,9%	3,7%	9,8%
IFG: fysiek, binnen het koppel	POLITIEZONE	-23,5%	7,7%	0,0%
	TYPOLOGIE	-9,1%	2,8%	9,8%
IFG: fysiek, tegen afstammelingen	POLITIEZONE	200,0%	-33,3%	33,3%
	TYPOLOGIE	-4,6%	9,3%	4,3%
IFG: fysiek, tegen andere leden	POLITIEZONE	100,0%	-18,8%	-7,7%
	TYPOLOGIE	-9,6%	7,6%	0,6%
IFG: seksueel, binnen het koppel	POLITIEZONE	/	/	-100,0%
	TYPOLOGIE	2,4%	11,6%	12,5%
IFG: seksueel, tegen afstammelingen	POLITIEZONE	/	/	-100,0%
	TYPOLOGIE	26,7%	-10,8%	-58,8%
IFG: seksueel, tegen andere leden	POLITIEZONE	/	/	/
	TYPOLOGIE	-12,5%	-7,1%	-23,1%
IFG: psychisch, binnen het koppel	POLITIEZONE	70,4%	84,8%	-24,7%
	TYPOLOGIE	-3,4%	7,5%	-1,2%
IFG: psychisch, tegen afstammelingen	POLITIEZONE	/	-100,0%	/
	TYPOLOGIE	24,4%	14,9%	7,9%
IFG: psychisch, tegen andere leden	POLITIEZONE	/	/	-50,0%
	TYPOLOGIE	2,6%	-7,3%	9,5%



GEREGISTREERDE CRIMINALITEIT: POLITIEZONE vs TYPOLOGIE

Criminele figuur / Fenomeen	Niveau	% 2019 - 2020	% 2020 - 2021	% 2021 - 2022
IFG: economisch, binnen het koppel	POLITIEZONE	66,7%	-40,0%	-66,7%
	TYPOLGIE	-3,9%	-1,2%	2,6%
IFG: economisch, tegen afstammelingen	POLITIEZONE	/	/	-100,0%
	TYPOLGIE	21,1%	8,7%	-30,0%
IFG: economisch, tegen andere leden	POLITIEZONE	66,7%	-60,0%	250,0%
	TYPOLGIE	-34,3%	2,4%	19,9%
Humane doping	POLITIEZONE	200,0%	-33,3%	-50,0%
	TYPOLGIE	-20,5%	-12,4%	-18,8%
Illegale vetmesting	POLITIEZONE	/	/	/
	TYPOLGIE	162,5%	-14,3%	-11,1%
Verkoop van cocaïne	POLITIEZONE	-66,7%	700,0%	-62,5%
	TYPOLGIE	-1,5%	2,7%	15,1%
Import-export van cocaïne	POLITIEZONE	-100,0%	/	/
	TYPOLGIE	-25,7%	-35,8%	28,8%
Productie van synthetische drugs	POLITIEZONE	300,0%	-100,0%	/
	TYPOLGIE	4,2%	32,0%	-39,4%
Import-export van synthetische drugs	POLITIEZONE	/	/	-100,0%
	TYPOLGIE	-40,0%	-9,5%	47,4%
Verkoop van synthetische drugs	POLITIEZONE	75,0%	14,3%	-37,5%
	TYPOLGIE	-6,8%	-9,8%	14,3%
Productie van cannabis (teelt)	POLITIEZONE	-20,0%	-25,0%	100,0%
	TYPOLGIE	-5,6%	-16,0%	-5,4%
Import-export van cannabis in grote hoeve.	POLITIEZONE	/	/	/
	TYPOLGIE	44,4%	-61,5%	40,0%



GEREGISTREERDE CRIMINALITEIT: POLITIEZONE vs TYPOLOGIE

Criminele figuur / Fenomeen	Niveau	% 2019 - 2020	% 2020 - 2021	% 2021 - 2022
Verkoop van cannabis in grote hoeveelheid	POLITIEZONE	/	/	/
	TYPOLGIE	14,3%	-4,2%	13,0%
Import-export van heroïne	POLITIEZONE	/	/	/
	TYPOLGIE	130,0%	-56,5%	110,0%
Verkoop-handel van heroïne	POLITIEZONE	/	/	/
	TYPOLGIE	30,2%	-3,7%	3,8%
Handel en productie van vuurwapen	POLITIEZONE	/	100,0%	-50,0%
	TYPOLGIE	7,4%	6,9%	-38,7%
Handel en productie van niet-vuurwapen	POLITIEZONE	/	/	/
	TYPOLGIE	-72,7%	66,7%	60,0%
Mensenhandel - economische uitbuiting	POLITIEZONE	/	/	/
	TYPOLGIE	-23,1%	40,0%	-7,1%
Mensenhandel - seksuele uitbuiting	POLITIEZONE	/	/	/
	TYPOLGIE	2,3%	81,8%	-22,5%
Fysiek geweld (openbaar vervoer)	POLITIEZONE	0,0%	-50,0%	200,0%
	TYPOLGIE	-12,4%	12,1%	25,4%
Fysiek geweld (openbare weg)	POLITIEZONE	-11,8%	66,7%	-20,0%
	TYPOLGIE	-13,4%	9,4%	7,2%
Fysiek geweld (andere openbare plaats)	POLITIEZONE	/	200,0%	66,7%
	TYPOLGIE	-4,6%	6,5%	6,5%
Fysiek geweld (publiek toegankelijke plaats)	POLITIEZONE	-26,1%	17,6%	5,0%
	TYPOLGIE	-43,0%	11,3%	42,0%
Seksueel geweld (openbaar vervoer)	POLITIEZONE	/	/	/
	TYPOLGIE	9,8%	14,3%	-7,8%



GEREGISTREERDE CRIMINALITEIT: POLITIEZONE vs TYPOLOGIE

Criminele figuur / Fenomeen	Niveau	% 2019 - 2020	% 2020 - 2021	% 2021 - 2022
Seksueel geweld (openbare weg)	POLITIEZONE	-50,0%	-33,3%	0,0%
	TYPOLGIE	-16,2%	5,8%	5,2%
Seksueel geweld (andere openbare plaats)	POLITIEZONE	-66,7%	100,0%	-50,0%
	TYPOLGIE	-5,3%	3,4%	-13,0%
Seksueel geweld (publiek toegankelijke plaats)	POLITIEZONE	500,0%	-66,7%	300,0%
	TYPOLGIE	-31,5%	23,4%	26,2%
Psychisch geweld (openbaar vervoer)	POLITIEZONE	0,0%	-100,0%	/
	TYPOLGIE	-22,9%	20,0%	0,0%
Psychisch geweld (openbare weg)	POLITIEZONE	135,7%	-21,2%	38,5%
	TYPOLGIE	1,9%	-4,0%	6,2%
Psychisch geweld (andere openbare plaats)	POLITIEZONE	/	-28,6%	-40,0%
	TYPOLGIE	11,5%	-16,2%	-1,5%
Psychisch geweld (publiek toegankelijke plaats)	POLITIEZONE	27,3%	21,4%	76,5%
	TYPOLGIE	-17,3%	-0,5%	11,2%
Diefstal gewapenderhand (openbaar vervoer)	POLITIEZONE	/	/	/
	TYPOLGIE	50,0%	-33,3%	75,0%
Diefstal gewapenderhand (openbare weg)	POLITIEZONE	/	/	/
	TYPOLGIE	-13,3%	-21,2%	14,9%
Diefstal gewapenderhand (andere openbare plaats)	POLITIEZONE	-100,0%	/	/
	TYPOLGIE	33,3%	-12,5%	-42,9%
Diefstal gewapenderhand (publiek toegank. plaats)	POLITIEZONE	/	0,0%	0,0%
	TYPOLGIE	-23,9%	-19,0%	-7,1%
Diefstal geweld zonder wapen (openbaar vervoer)	POLITIEZONE	/	-100,0%	/
	TYPOLGIE	-10,8%	-30,3%	26,1%



GEREGISTREERDE CRIMINALITEIT: POLITIEZONE vs TYPOLOGIE

Criminele figuur / Fenomeen	Niveau	% 2019 - 2020	% 2020 - 2021	% 2021 - 2022
Diefstal geweld zonder wapen (openbare weg)	POLITIEZONE	-50,0%	0,0%	300,0%
	TYPOLOGIE	-29,5%	-8,6%	13,5%
Diefstal geweld zonder wapen (and. openb. plaats)	POLITIEZONE	/	/	/
	TYPOLOGIE	-9,5%	-21,1%	6,7%
Diefstal geweld zonder wapen (pub. toegank. pl.)	POLITIEZONE	-100,0%	/	-50,0%
	TYPOLOGIE	-29,4%	-11,4%	39,0%
Nepagenten	POLITIEZONE	/	/	/
	TYPOLOGIE	-38,3%	-24,3%	-21,4%
Terrorisme, extremisme en radicalisme	POLITIEZONE	-50,0%	-100,0%	/
	TYPOLOGIE	37,8%	-17,6%	-16,7%
Cyberbelaging	POLITIEZONE	-20,0%	175,0%	27,3%
	TYPOLOGIE	-7,9%	7,1%	-0,1%
Identiteitsfraude	POLITIEZONE	100,0%	34,6%	-11,4%
	TYPOLOGIE	30,0%	-2,1%	2,7%

POLITIËLE CRIMINALITEITSSTATISTIEKEN

PLEEGPLAATS: POLITIEZONE

POLITIEZONE MAASLAND

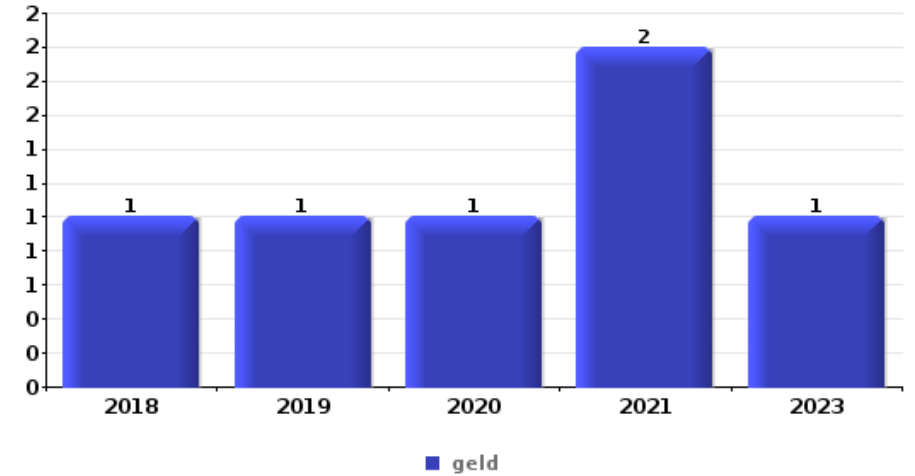
DEEL VI : VOORWERPEN EN VERVOERMIDDELEN



POLITIEZONE MAASLAND

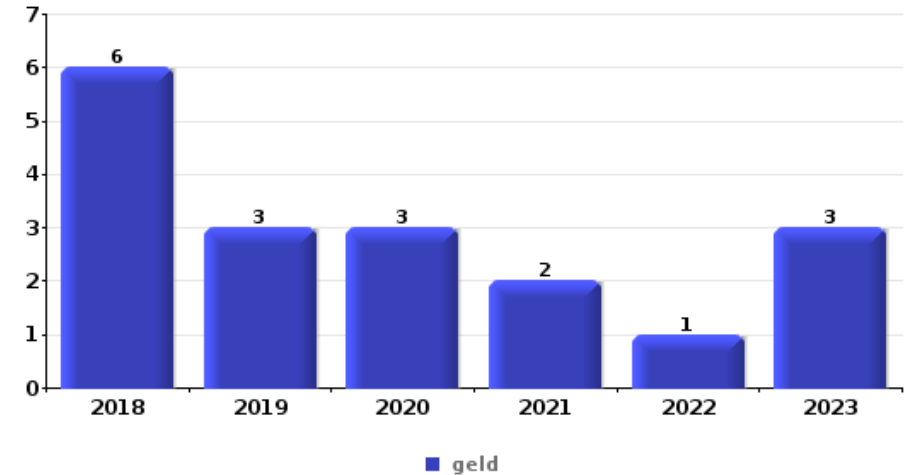
Diefstal gewapenderhand

Top 5 gestolen voorwerpen (obv aantal feiten)		2018	2019	2020	2021	2022	2023
1	geld	1	1	1	2		1
2	GSM en toebehoren	1			1		
2	juweel / uurwerk			1	1		
4	brandkast / geldkoffer / kassa				1		
4	dieren		1				
4	metalen						1
4	sleutel				1		
4	wapen: ander wapen		1				



Diefstal uit of aan voertuig

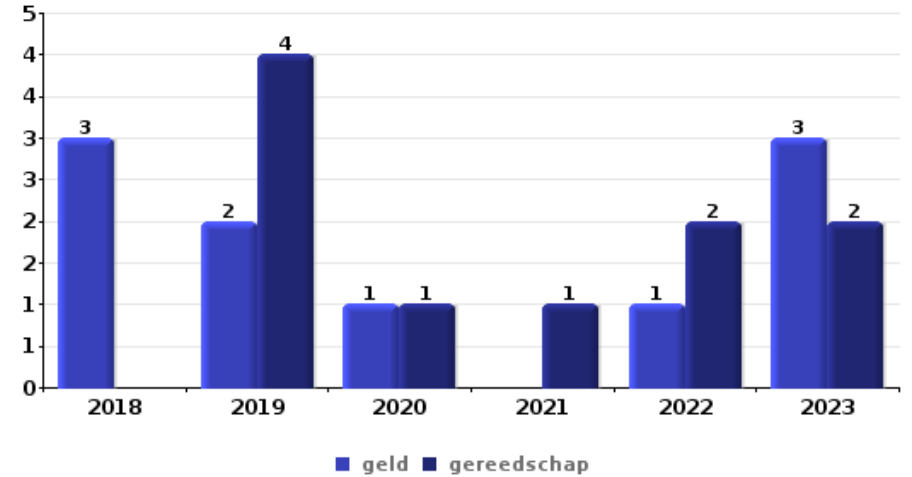
Top 5 gestolen voorwerpen (obv aantal feiten)		2018	2019	2020	2021	2022	2023
1	geld	6	3	3	2	1	3
2	onderdeel van vervoermiddel	3	9	1		3	1
3	rijbewijs	5	1	4	4		1
4	gereedschap	5	3	1	4		1
4	identiteitskaart / paspoort	5		4	4		1





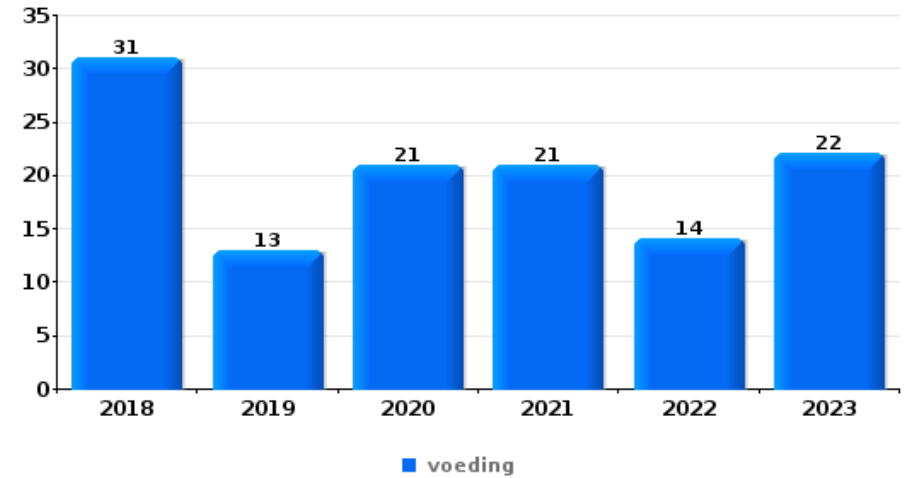
Inbraak in bedrijf of handelszaak

Top 5 gestolen voorwerpen (obv aantal feiten)		2018	2019	2020	2021	2022	2023
1	geld	3	2	1		1	3
1	gereedschap		4	1	1	2	2
3	metalen		1		1	1	4
4	voeding	1	1	1			3
5	bouwmateriaal / werfmateriaal		1	1		2	1



Winkeldiefstal

Top 5 gestolen voorwerpen (obv aantal feiten)		2018	2019	2020	2021	2022	2023
1	voeding	31	13	21	21	14	22
2	parfum / schoonheidsproduct	10	2	1	9	6	11
3	tabak	4	8	1	8	5	6
4	kleding	8	1	1	3	2	4
5	multimedia	4		2	1	5	3

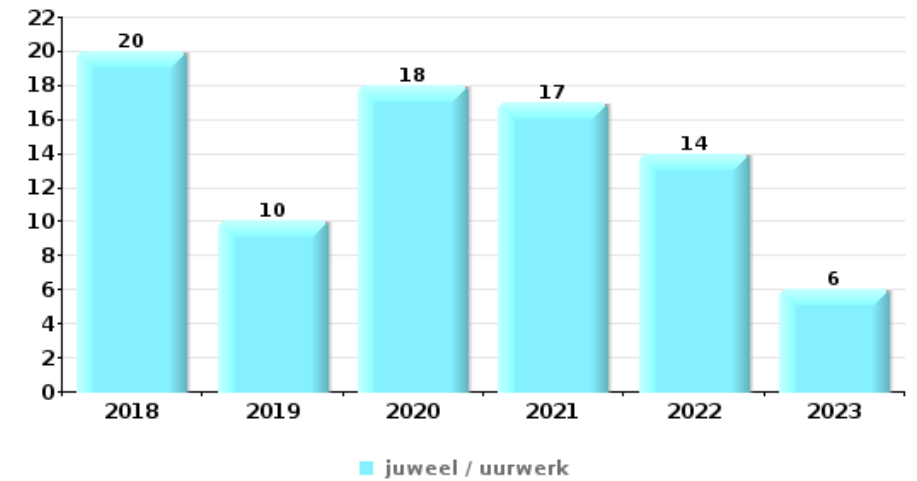




Woninginbraak

Top 5 gestolen voorwerpen (obv aantal feiten)

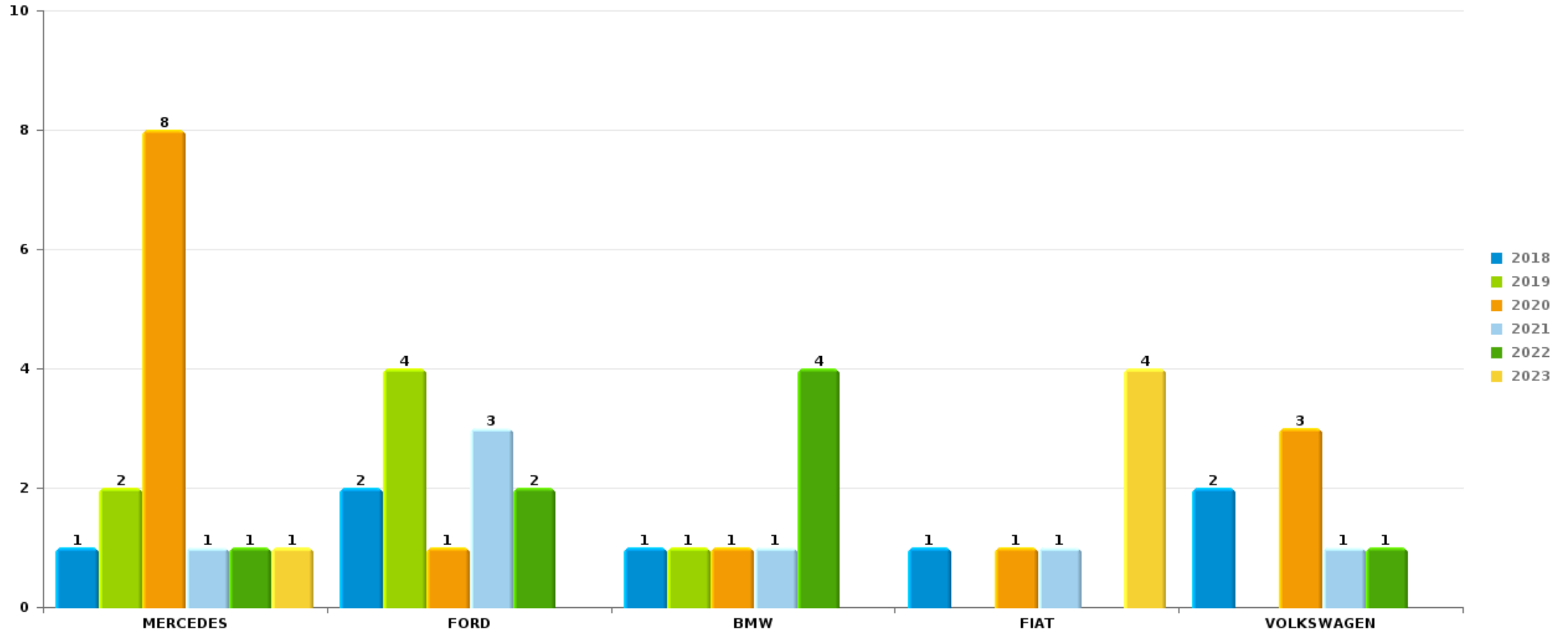
		2018	2019	2020	2021	2022	2023
1	juweel / uurwerk	20	10	18	17	14	6
2	geld	12	8	14	18	14	7
3	computer en toebehoren	7	4	5	4	4	3
4	kleding	6		7	4	3	3
5	multimedia	6	4	6	4	1	1



Opmerking: wat betreft de voorwerpen worden er geen totalen gepresenteerd gezien bij eenzelfde feit meerdere voorwerpen kunnen gestolen zijn.

POLITIEZONE MAASLANDAutodiefstal

Aantal gestolen auto's per merk (Top 5)



POLITIËLE CRIMINALITEITSSTATISTIEKEN

PLEEGPLAATS: POLITIEZONE

POLITIEZONE MAASLAND

DEEL VII : VERDACHTEN



Deel 1: Niveau FEITEN (telling van het aantal feiten waarbij een bepaald type verdachte betrokken is)

1.1. Aantal inbreuken volgens het geslacht van de gekende verdachten (per hoofdcatgorie)

Doordat bij eenzelfde feit zowel een mannelijke als een vrouwelijke gekende verdachte betrokken kan zijn, is het mogelijk dat de som van de kolommen "Mannen" en "Vrouwen" hoger is dan de waarde in de kolom "Totaal..." (zie ook de methodologische nota)

POLITIEZONE MAASLAND

2023

Hoofdcatgorie / Geslacht	Totaal aantal feiten minstens 1 gekende	Mannen	%	Vrouwen	%
Bevolkingsregister	144	108	75,0%	57	39,6%
Drugs	123	108	87,8%	17	13,8%
Misdr. tegen de lichamelijke integriteit	74	64	86,5%	17	23,0%
Diefstal en afpersing	67	49	73,1%	27	40,3%
Bedrog	34	28	82,4%	9	26,5%
Milieu	30	25	83,3%	9	30,0%
Misdr. tegen de openbare veiligheid	30	28	93,3%	3	10,0%
Wapens en springstoffen	28	26	92,9%	2	7,1%
Dronkenschap en alcohol	27	22	81,5%	5	18,5%
Vreemdelingenwetgeving	24	18	75,0%	8	33,3%
Beschadigen van eigendom	19	17	89,5%	2	10,5%
Misdr. tegen gezag van de overheid	16	14	87,5%	2	12,5%
Misdr. tegen andere morele waarden en gevoelens	13	12	92,3%	1	7,7%
Zedenmisdrijven	12	12	100,0%		
Misdr. tegen de openbare trouw	8	5	62,5%	3	37,5%
Informatiecriminaliteit	6	5	83,3%	2	33,3%

GEREGISTREERDE CRIMINALITEIT: VERDACHTEN



Hoofdcategorie / Geslacht	Totaal aantal feiten minstens 1 gekende	Mannen	%	Vrouwen	%
Andere bijzondere wetten	6	6	100,0%		
Bescherming personen	3	2	66,7%	1	33,3%
Jeugdbescherming	2	1	50,0%	1	50,0%
Misdr. tegen de persoonlijke vrijheid	1			1	100,0%
Totaal	667	550	82,5%	167	25,0%



1.2. Aantal inbreuken volgens het geslacht van de gekende verdachten (per criminele figuur)

Doordat bij eenzelfde criminele figuur zowel een mannelijke als een vrouwelijke gekende verdachte betrokken kan zijn, is het mogelijk dat de som van de kolommen "Mannen" en "Vrouwen" hoger is dan de waarde in de kolom "Totaal..." (zie ook de methodologische nota)

POLITIEZONE MAASLAND

2023

CF Diefstal vervoermiddel

Criminele figuur / Geslacht	Totaal aantal feiten minstens 1 gekende verdachte	Mannen	%
Fietsdiefstal	1	1	100,0%
Totaal	NVT	NVT	NVT

CF Inbraak

Criminele figuur / Geslacht	Totaal aantal feiten minstens 1 gekende verdachte	Mannen	%	Vrouwen	%
Woninginbraak	4	2	50,0%	2	50,0%
Inbraak in bedrijf of handelszaak	1	1	100,0%		
Inbraak in openbare of overheidsinstelling	3	3	100,0%	1	33,3%
Inbraak in gebouw (totaal)	8	6	75,0%	3	37,5%
Totaal	NVT	NVT	NVT	NVT	NVT



CF Diefstal andere

Criminele figuur / Geslacht	Totaal aantal feiten minstens 1 gekende verdachte	Mannen	%	Vrouwen	%
Diefstal gewapenderhand	2	2	100,0%	1	50,0%
Diefstal met geweld zonder wapen	5	5	100,0%		
Diefstal uit of aan voertuig	2	2	100,0%		
Handtasroof	1	1	100,0%		
Grijpdiefstal	2	2	100,0%		
Winkeldiefstal	37	24	64,9%	18	48,6%
Metaaldiefstal	1	1	100,0%	1	100,0%
Dierendiefstal	1			1	100,0%
Totaal	NVT	NVT	NVT	NVT	NVT

ICT-criminaliteit

Criminele figuur / Geslacht	Totaal aantal feiten minstens 1 gekende verdachte	Mannen	%	Vrouwen	%
Phishing	2	2	100,0%	1	50,0%
Totaal	NVT	NVT	NVT	NVT	NVT

CF Andere

Criminele figuur / Geslacht	Totaal aantal feiten minstens 1 gekende verdachte	Mannen	%	Vrouwen	%
Geweld tegen beroepen van algemeen belang	4	4	100,0%		
Beschadiging van auto	4	3	75,0%	1	25,0%
Steekpartij	1	1	100,0%		
Totaal	NVT	NVT	NVT	NVT	NVT

GEREGISTREERDE CRIMINALITEIT: VERDACHTEN



FE Intrafamiliaal geweld (IFG)

Criminele figuur / Geslacht	Totaal aantal feiten minstens 1 gekende verdachte	Mannen	%	Vrouwen	%
IFG: fysiek, binnen het koppel	22	18	81,8%	6	27,3%
IFG: fysiek, tegen afstammelingen	7	6	85,7%	1	14,3%
IFG: fysiek, tegen andere leden	11	10	90,9%	2	18,2%
IFG: psychisch, binnen het koppel	10	10	100,0%		
IFG: psychisch, tegen afstammelingen	1	1	100,0%		
IFG: economisch, binnen het koppel	1	1	100,0%		
IFG: economisch, tegen afstammelingen	1	1	100,0%		
IFG: economisch, tegen andere leden	1	1	100,0%		
Totaal	NVT	NVT	NVT	NVT	NVT

FE Drugs

Criminele figuur / Geslacht	Totaal aantal feiten minstens 1 gekende verdachte	Mannen	%	Vrouwen	%
Verkoop van cocaïne	4	3	75,0%	1	25,0%
Productie van synthetische drugs	2	2	100,0%		
Verkoop van synthetische drugs	3	2	66,7%	1	33,3%
Productie van cannabis (teelt)	1	1	100,0%		
Verkoop van cannabis in grote hoeveelheid	1	1	100,0%		
Totaal	NVT	NVT	NVT	NVT	NVT

FE Mensenhandel

Criminele figuur / Geslacht	Totaal aantal feiten minstens 1 gekende verdachte	Mannen	%
Mensenhandel - seksuele uitbuiting	2	2	100,0%
Totaal	NVT	NVT	NVT

GEREGISTREERDE CRIMINALITEIT: VERDACHTEN



FE Geweld in de publieke ruimte

Criminele figuur / Geslacht	Totaal aantal feiten minstens 1 gekende verdachte	Mannen	%	Vrouwen	%
Fysiek geweld (openbare weg)	27	25	92,6%	4	14,8%
Fysiek geweld (andere openbare plaats)	1	1	100,0%		
Fysiek geweld (publiek toegankelijke plaats)	7	6	85,7%	3	42,9%
Seksueel geweld (openbare weg)	1	1	100,0%		
Psychisch geweld (openbare weg)	13	13	100,0%		
Psychisch geweld (andere openbare plaats)	4	3	75,0%	1	25,0%
Diefstal gewapenderhand (publiek toegank. plaats)	2	2	100,0%	1	50,0%
Diefstal geweld zonder wapen (openbare weg)	1	1	100,0%		
Diefstal geweld zonder wapen (and. openb. plaats)	1	1	100,0%		
Diefstal geweld zonder wapen (pub. toegank. pl.)	2	2	100,0%		
Totaal	NVT	NVT	NVT	NVT	NVT

FE Andere

Criminele figuur / Geslacht	Totaal aantal feiten minstens 1 gekende verdachte	Mannen	%
Terrorisme, extremisme en radicalisme	1	1	100,0%
Cyberbelaging	1	1	100,0%
Identiteitsfraude	2	2	100,0%
Totaal	NVT	NVT	NVT



1.3. Aantal inbreuken volgens de leeftijd van de gekende verdachten (per hoofdcategorie)

Doordat bij eenzelfde feit zowel een minderjarige als een meerderjarige gekende verdachte betrokken kan zijn, is het mogelijk dat de som van de kolommen "Minderjarig" en "Meerderjarig" hoger is dan de waarde in de kolom "Totaal..." (zie ook de methodologische nota)

POLITIEZONE MAASLAND

2023

Hoofdcategorie / Leeftijd	Totaal aantal feiten minstens 1 gekende verdachte	Minderjarig	%	Meerderjarig	%
Bevolkingsregister	144	1	0,7%	144	100,0%
Drugs	123	15	12,2%	108	87,8%
Misdr. tegen de lichamelijke integriteit	74	5	6,8%	69	93,2%
Diefstal en afpersing	67	4	6,0%	63	94,0%
Bedrog	34	1	2,9%	33	97,1%
Milieu	30			30	100,0%
Misdr. tegen de openbare veiligheid	30	4	13,3%	26	86,7%
Wapens en springstoffen	28	1	3,6%	27	96,4%
Dronkenschap en alcohol	27			27	100,0%
Vreemdelingenwetgeving	24	1	4,2%	23	95,8%
Beschadigen van eigendom	19	3	15,8%	16	84,2%
Misdr. tegen gezag van de overheid	16	5	31,3%	11	68,8%
Misdr. tegen andere morele waarden en gevoelens	13			13	100,0%
Zedenmisdrijven	12	3	25,0%	9	75,0%
Misdr. tegen de openbare trouw	8			8	100,0%
Andere bijzondere wetten	6			6	100,0%
Informaticacriminaliteit	6			6	100,0%
Bescherming personen	3			3	100,0%
Jeugdbescherming	2	2	100,0%		
Misdr. tegen de persoonlijke vrijheid	1			1	100,0%
Totaal	667	45	6,7%	623	93,4%



1.4. Aantal inbreuken volgens de leeftijd van de gekende verdachten (per criminele figuur)

Doordat bij eenzelfde criminele figuur zowel een minderjarige als een meerderjarige gekende verdachte betrokken kan zijn, is het mogelijk dat de som van de kolommen "Minderjarig" en "Meerderjarig" hoger is dan de waarde in de kolom "Totaal..." (zie ook de methodologische nota)

POLITIEZONE MAASLAND

2023

CF Diefstal vervoermiddel

Criminele figuur / Leeftijd	Totaal aantal feiten minstens 1 gekende verdachte	Meerderjarig	%
Fietsdiefstal	1	1	100,0%
Totaal	NVT	NVT	NVT

CF Inbraak

Criminele figuur / Leeftijd	Totaal aantal feiten minstens 1 gekende verdachte	Meerderjarig	%
Woninginbraak	4	4	100,0%
Inbraak in bedrijf of handelszaak	1	1	100,0%
Inbraak in openbare of overheidsinstelling	3	3	100,0%
Inbraak in gebouw (totaal)	8	8	100,0%
Totaal	NVT	NVT	NVT

GEREGISTREERDE CRIMINALITEIT: VERDACHTEN



CF Diefstal andere

Criminele figuur / Leeftijd	Totaal aantal feiten minstens 1 gekende verdachte	Minderjarig	%	Meerderjarig	%
Diefstal gewapenderhand	2			2	100,0%
Diefstal met geweld zonder wapen	5	1	20,0%	4	80,0%
Diefstal uit of aan voertuig	2			2	100,0%
Handtasroof	1			1	100,0%
Grijpdiefstal	2	1	50,0%	1	50,0%
Winkeldiefstal	37	2	5,4%	35	94,6%
Metaaldiefstal	1			1	100,0%
Dierendiefstal	1			1	100,0%
Totaal	NVT	NVT	NVT	NVT	NVT

ICT-criminaliteit

Criminele figuur / Leeftijd	Totaal aantal feiten minstens 1 gekende verdachte	Meerderjarig	%
Phishing	2	2	100,0%
Totaal	NVT	NVT	NVT

CF Andere

Criminele figuur / Leeftijd	Totaal aantal feiten minstens 1 gekende verdachte	Meerderjarig	%
Geweld tegen beroepen van algemeen belang	4	4	100,0%
Beschadiging van auto	4	4	100,0%
Steekpartij	1	1	100,0%
Totaal	NVT	NVT	NVT

GEREGISTREERDE CRIMINALITEIT: VERDACHTEN



FE Intrafamiliaal geweld (IFG)

Criminele figuur / Leeftijd	Totaal aantal feiten minstens 1 gekende verdachte	Meerderjarig	%
IFG: fysiek, binnen het koppel	22	22	100,0%
IFG: fysiek, tegen afstammelingen	7	7	100,0%
IFG: fysiek, tegen andere leden	11	11	100,0%
IFG: psychisch, binnen het koppel	10	10	100,0%
IFG: psychisch, tegen afstammelingen	1	1	100,0%
IFG: economisch, binnen het koppel	1	1	100,0%
IFG: economisch, tegen afstammelingen	1	1	100,0%
IFG: economisch, tegen andere leden	1	1	100,0%
Totaal	NVT	NVT	NVT

FE Drugs

Criminele figuur / Leeftijd	Totaal aantal feiten minstens 1 gekende verdachte	Minderjarig	%	Meerderjarig	%
Verkoop van cocaïne	4	1	25,0%	3	75,0%
Productie van synthetische drugs	2			2	100,0%
Verkoop van synthetische drugs	3			3	100,0%
Productie van cannabis (teelt)	1			1	100,0%
Verkoop van cannabis in grote hoeveelheid	1			1	100,0%
Totaal	NVT	NVT	NVT	NVT	NVT

FE Mensenhandel

Criminele figuur / Leeftijd	Totaal aantal feiten minstens 1 gekende verdachte	Meerderjarig	%
Mensenhandel - seksuele uitbuiting	2	2	100,0%
Totaal	NVT	NVT	NVT

GEREGISTREERDE CRIMINALITEIT: VERDACHTEN



FE Geweld in de publieke ruimte

Criminele figuur / Leeftijd	Totaal aantal feiten minstens 1 gekende verdachte	Minderjarig	%	Meerderjarig	%
Fysiek geweld (openbare weg)	27	4	14,8%	23	85,2%
Fysiek geweld (andere openbare plaats)	1			1	100,0%
Fysiek geweld (publiek toegankelijke plaats)	7	1	14,3%	6	85,7%
Seksueel geweld (openbare weg)	1			1	100,0%
Psychisch geweld (openbare weg)	13	1	7,7%	12	92,3%
Psychisch geweld (andere openbare plaats)	4	1	25,0%	3	75,0%
Diefstal gewapenderhand (publiek toegank. plaats)	2			2	100,0%
Diefstal geweld zonder wapen (openbare weg)	1			1	100,0%
Diefstal geweld zonder wapen (and. openb. plaats)	1	1	100,0%		
Diefstal geweld zonder wapen (pub. toegank. pl.)	2			2	100,0%
Totaal	NVT	NVT	NVT	NVT	NVT

FE Andere

Criminele figuur / Leeftijd	Totaal aantal feiten minstens 1 gekende verdachte	Meerderjarig	%
Terrorisme, extremisme en radicalisme	1	1	100,0%
Cyberbelaging	1	1	100,0%
Identiteitsfraude	2	2	100,0%
Totaal	NVT	NVT	NVT



Deel 2: Niveau FEITVERDACHTEN (telling van het aantal combinaties verdachte-feit)

2.1. Aantal feitverdachten volgens het geslacht van de gekende verdachten (Top 5 van hoofdcategorieën)

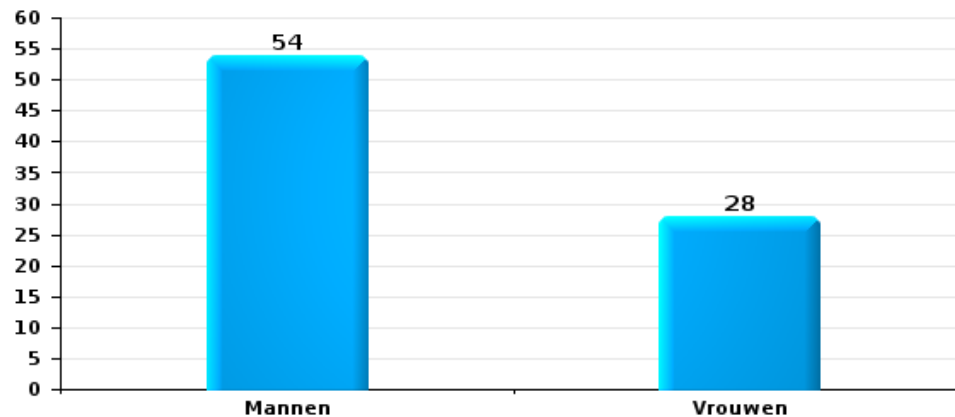
Indien eenzelfde verdachte meerdere feiten heeft gepleegd in de beschouwde periode, dan wordt hij ook meerdere keren geteld (zie ook de methodologische nota)

POLITIEZONE MAASLAND

2023

Diefstal en afpersing

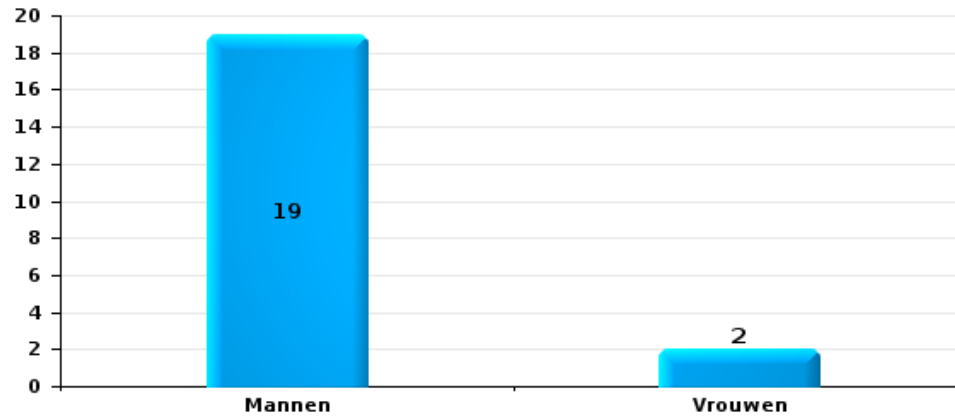
Aantal feitverdachten volgens geslacht





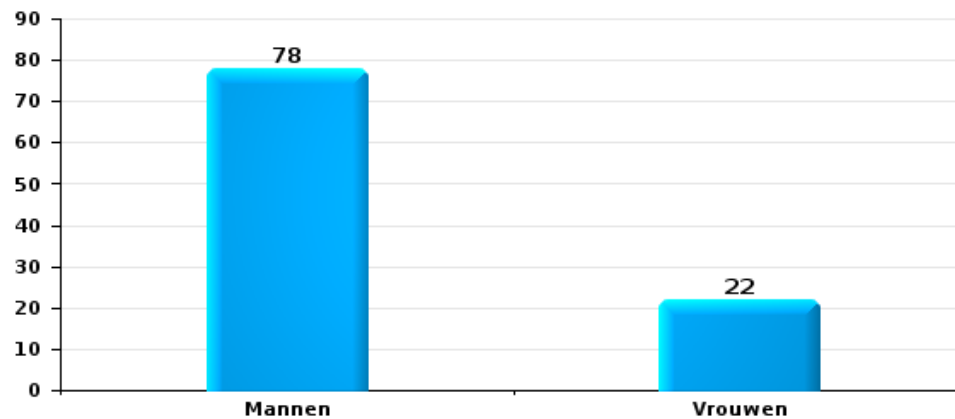
Beschadigen van eigendom

Aantal feitverdachten volgens geslacht



Misd. tegen de lichamelijke integriteit

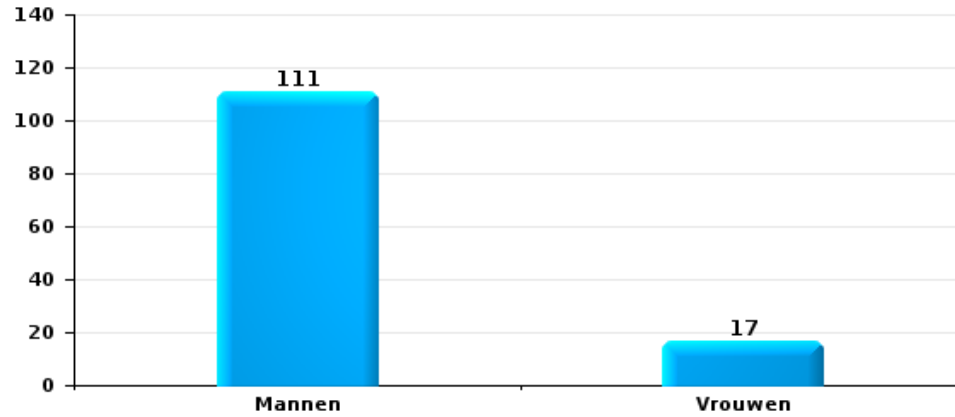
Aantal feitverdachten volgens geslacht





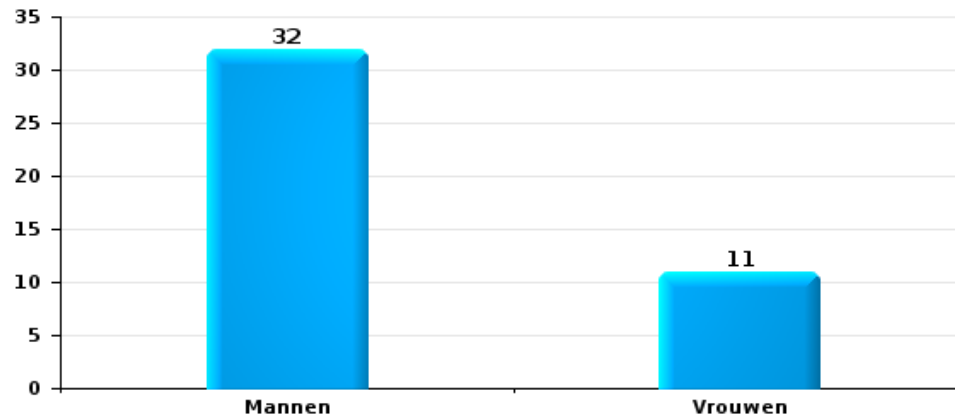
Drugs

Aantal feitverdachten volgens geslacht



Bedrog

Aantal feitverdachten volgens geslacht





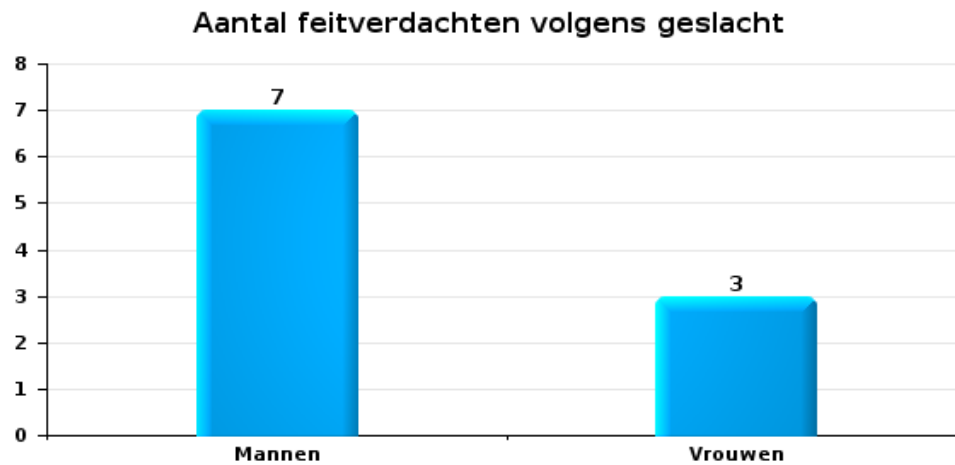
2.2. Aantal feitverdachten volgens het geslacht van de gekende verdachten (Top 5 van criminele figuren)

Indien eenzelfde verdachte meerdere feiten heeft gepleegd in de beschouwde periode, dan wordt hij ook meerdere keren geteld (zie ook de methodologische nota)

POLITIEZONE MAASLAND

2023

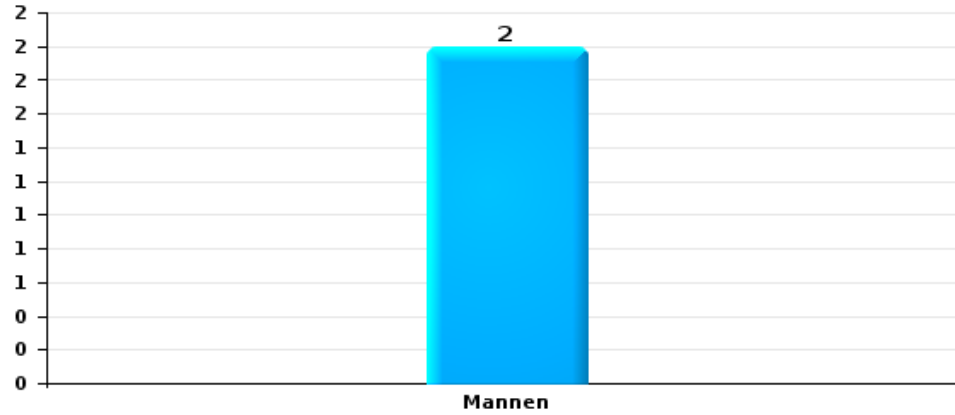
Inbraak in gebouw (totaal)





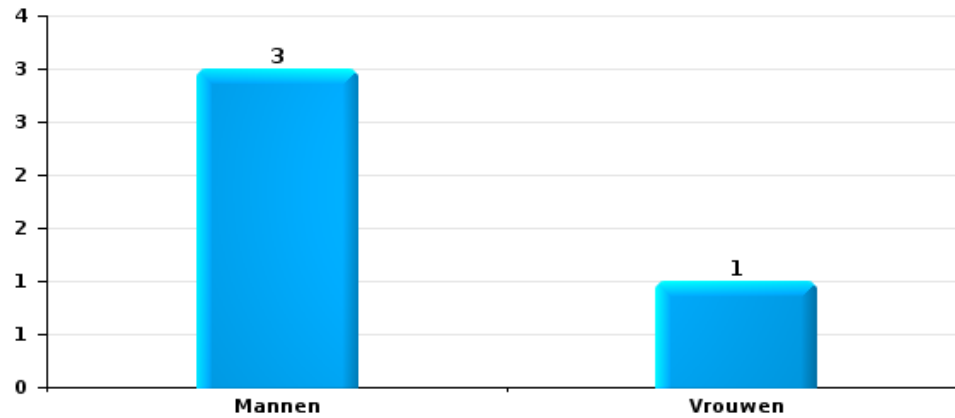
Diefstal uit of aan voertuig

Aantal feitverdachten volgens geslacht



Beschadiging van auto

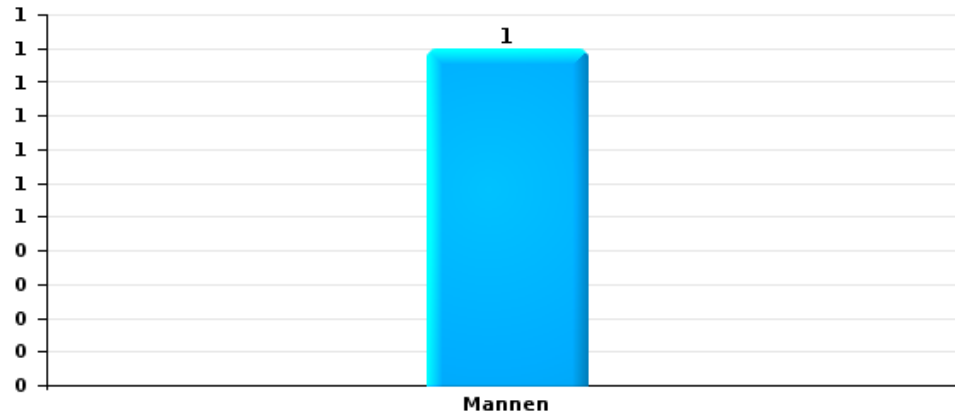
Aantal feitverdachten volgens geslacht





Fietsdiefstal

Aantal feitverdachten volgens geslacht





2.3. Aantal feitverdachten volgens de leeftijd van de gekende verdachten (Top 5 van hoofdcategorieën)

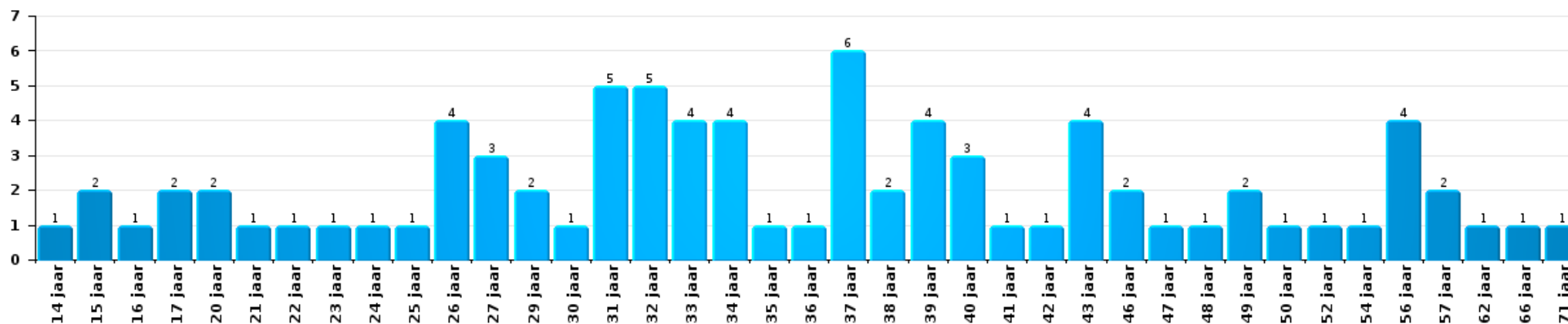
1) Indien eenzelfde verdachte meerdere feiten heeft gepleegd in de beschouwde periode, dan wordt hij ook meerdere keren geteld, al dan niet in dezelfde leeftijdscategorie; 2) Verdachten jonger dan 14 jaar en ouder dan 90 jaar zijn niet weergegeven in de tabel (zie ook de methodologische nota)

POLITIEZONE MAASLAND

2023

Diefstal en afpersing

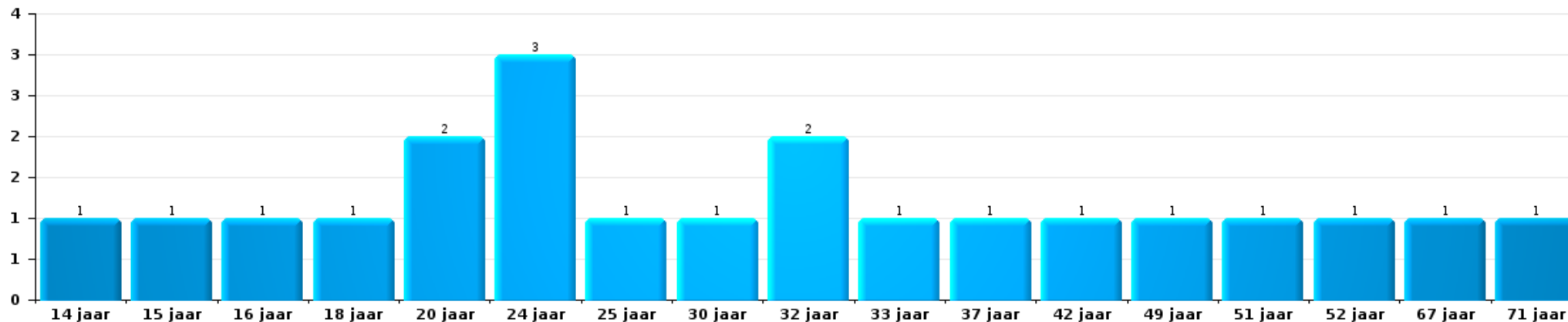
Aantal feitverdachten volgens leeftijd (chronologisch)





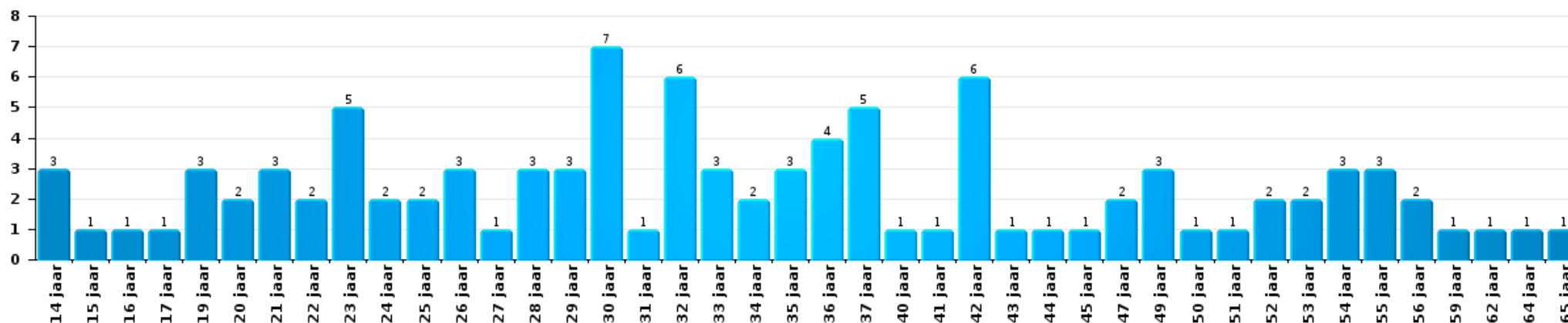
Beschadigen van eigendom

Aantal feitverdachten volgens leeftijd (chronologisch)



Misdr. tegen de lichamelijke integriteit

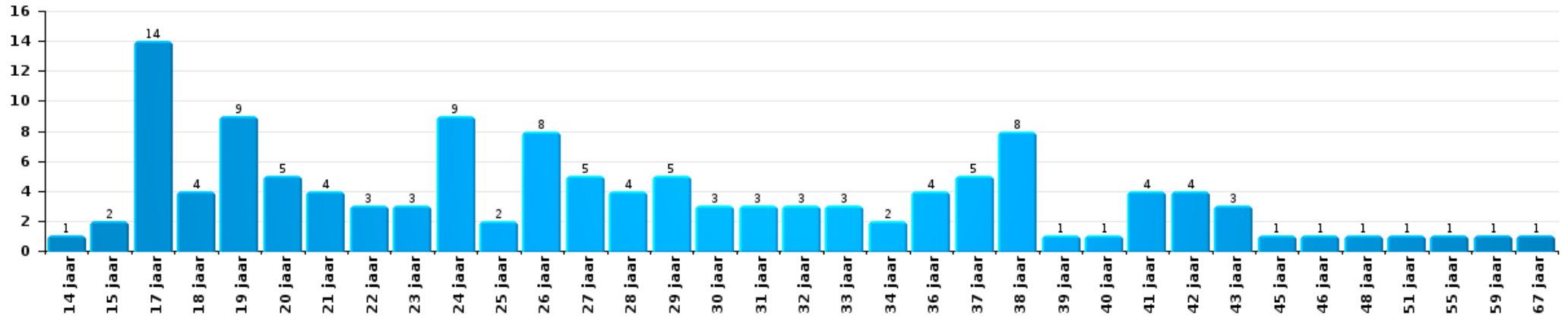
Aantal feitverdachten volgens leeftijd (chronologisch)





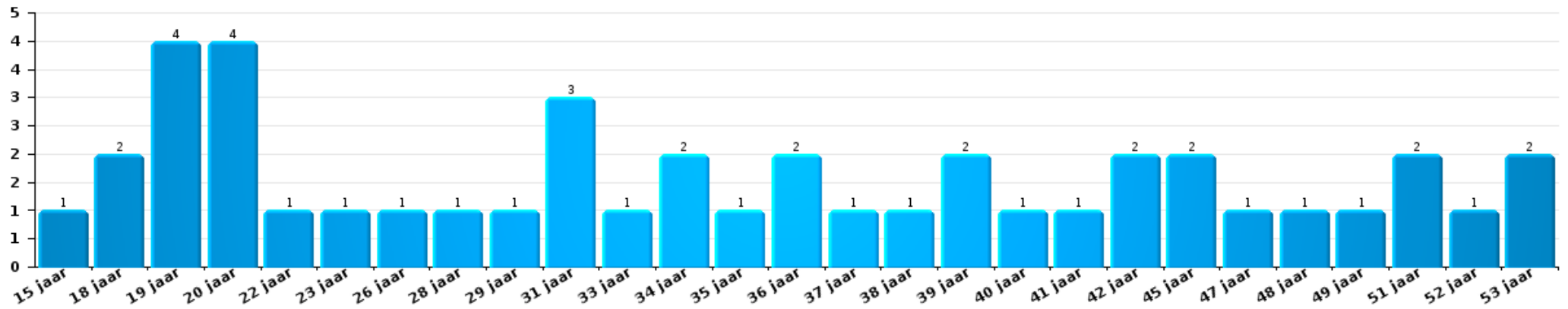
Drugs

Aantal feitverdachten volgens leeftijd (chronologisch)



Bedrog

Aantal feitverdachten volgens leeftijd (chronologisch)





2.4. Aantal feitverdachten volgens de leeftijd van de gekende verdachten (Top 5 van criminele figuren)

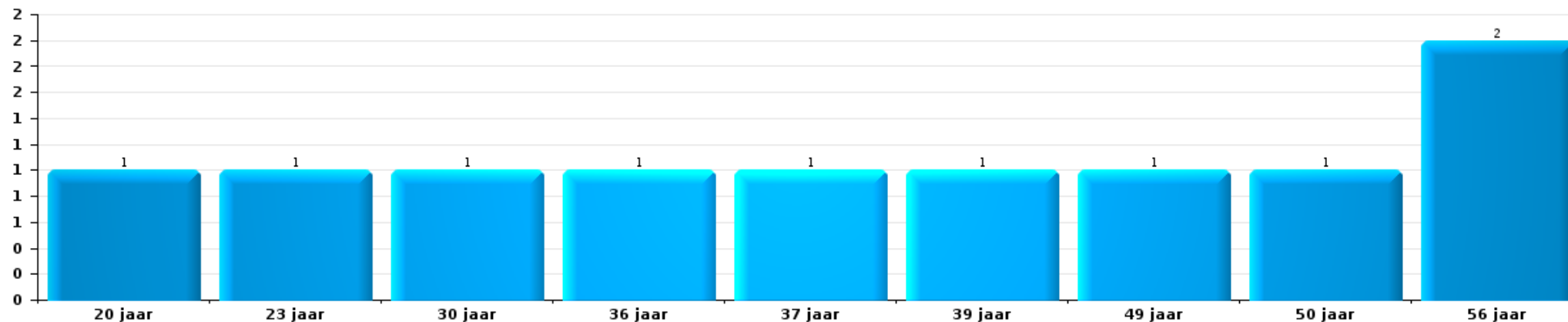
1) Indien eenzelfde verdachte meerdere feiten heeft gepleegd in de beschouwde periode, dan wordt hij ook meerdere keren geteld, al dan niet in dezelfde leeftijdscategorie - 2) Verdachten jonger dan 14 jaar en ouder dan 90 jaar zijn niet weergegeven in de tabel (zie ook de methodologische nota)

POLITIEZONE MAASLAND

2023

Inbraak in gebouw (totaal)

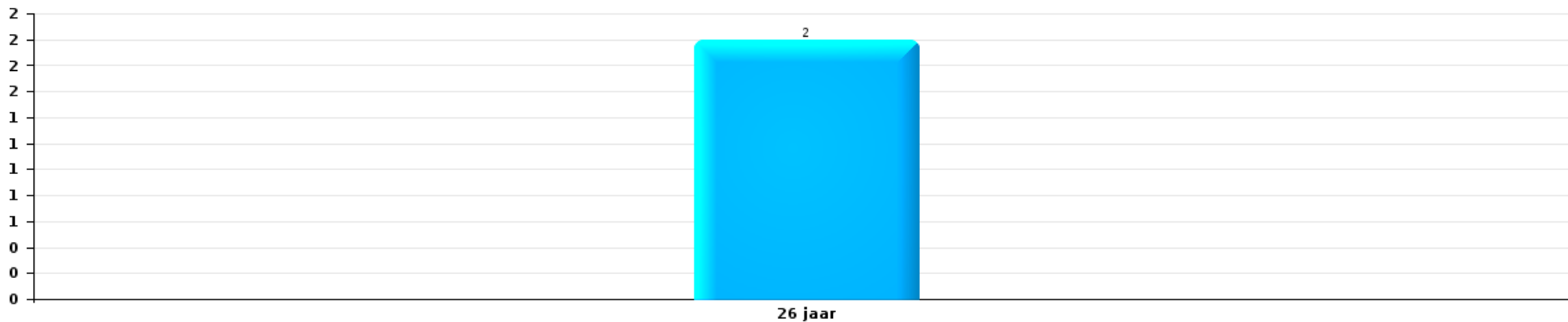
Aantal feitverdachten volgens leeftijd (chronologisch)





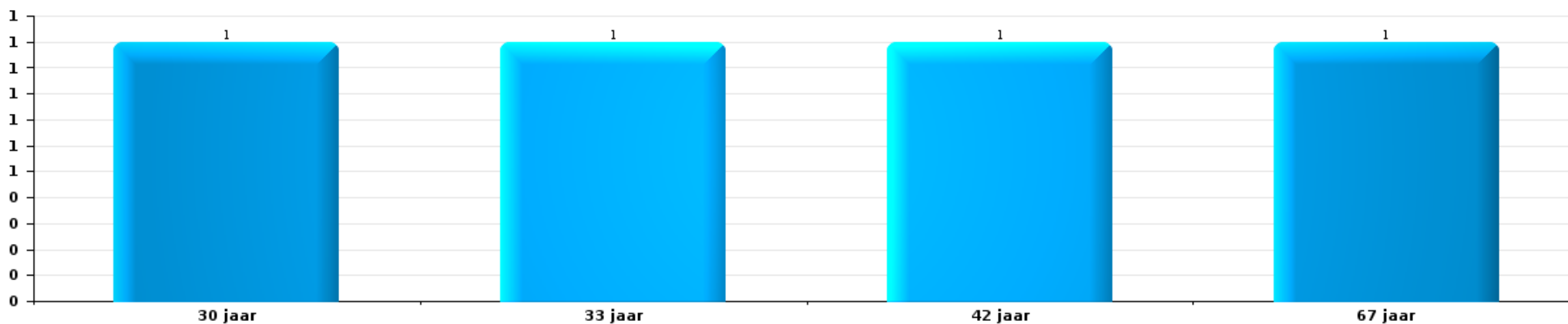
Diefstal uit of aan voertuig

Aantal feitverdachten volgens leeftijd (chronologisch)



Beschadiging van auto

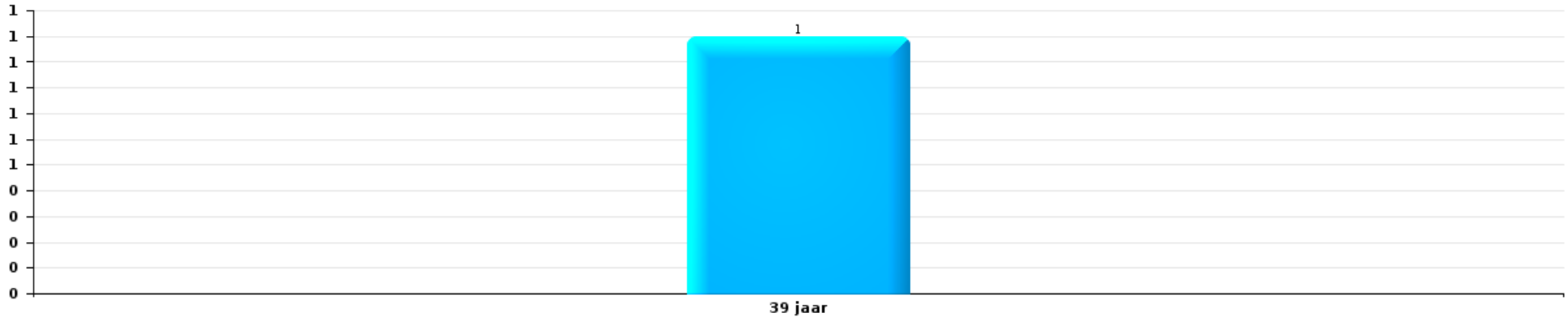
Aantal feitverdachten volgens leeftijd (chronologisch)





Fietsdiefstal

Aantal feitverdachten volgens leeftijd (chronologisch)



POLITIËLE CRIMINALITEITSSTATISTIEKEN

PLEEGPLAATS: POLITIEZONE

POLITIEZONE MAASLAND

***Bijlage I: Detailrapport per misdrijfcategorie
Strafwetboek***



POLITIEZONE MAASLAND

Inbreuk Strafwetboek

Misdr. tegen de lichamelijke integriteit

			2000	2013	2014	2015	2016	2017	2018	2019	2020	2021	2022	2023	
Moord	tgv opzettelijke brandstichting / ontploffing	Pog.			1										
		Vol.		2	1	2	1						1	1	
	Andere	Pog.	1			1		2			1				
	Subtotaal		1	2	2	3	1	2			1		1	1	
Doodslag	Vergiftiging (doodslag)	Pog.									1				
	tgv opzettelijke brandstichting / ontploffing	Vol.	1												
		Vol.	1												
	Niet nader bepaald	Pog.	3												
		Vol.						3							
	Andere	Pog.		1			2			1			2	3	
Subtotaal		5	1				2	3	1	1		2	3		
Marteling en mishandeling	Foltering	Vol.				1									
	Onmenselijke behandeling	Vol.		1				2	2					1	
	Onterende behandeling	Vol.										2			
	Subtotaal			1	1		2	2				2		1	
Opz. slagen en/of verwondingen binnen familie	Tussen partners of ex-partners	Vol.	12	43	34	49	40	40	68	66	52	55	51	47	
		Pog.	2												
	Bij algemene familiale moeilijkheden	Vol.	26												
		Door de ouders op een minderjarige	Vol.		4	3	3	2	2	4		4	5	4	9
	Door de ouders op kwetsbaar persoon	Vol.					1								
	Tegen de ouders	Vol.	2	5	6	4	1	3	4	2	11	10	7	10	
	Tegen andere bloedverwanten in opgaande of zijlijn	Vol.			3	5	3	6	3	3	3	4	5	4	7
	Subtotaal		42	52	46	61	47	51	79	71	71	75	66	73	



Misd. tegen de lichamelijke integriteit

			2000	2013	2014	2015	2016	2017	2018	2019	2020	2021	2022	2023
Opz. slagen en/of verwondingen buiten familie	Vechtpartij (=wederzijdse slagen)	Vol.	8	12	12	15	12	16	16	18	16	30	21	22
		Pog.	1											
	Slagen aan politie-ambtenaar	Vol.	1		3	1	1		7	1	2	5	5	4
	Op een minderjarige door gezaghebbend persoon	Vol.	2	1	2	2	2		3	3	1	3	3	
	Op een minderjarige hoedanigheid dader onbekend	Vol.	1	2	2	9	7	3	4	8	5	4	5	12
	Op kwetsbaar persoon (hoedanigheid dader onbekend)	Vol.					1		1					
	Op minderjarige dr samenwonende zonder gezagsrel.	Vol.											1	
	Op een scheidsrechter van een sportwedstrijd	Vol.					1		1					
	Slagen aan personeel openbaar vervoer	Vol.					1				1			
	Slagen aan personeel andere openbare dienst	Vol.			1				1				1	2
	Slagen aan medisch beroep	Vol.			1	1	1				1	1	1	
	Slagen aan personeel onderwijsinstelling	Vol.				1	1				3	1		2
		Pog.									1			
	Niet nader bepaald	Vol.	66	89	94	72	98	72	85	50	44	73	67	70
	Pog.	1	1		2		1	1	1					
	Subtotaal	80	105	115	103	125	92	119	86	71	117	104	111	
Schuldig verzuim	Vol.	2				3	1	1	2			1	3	1
	Subtotaal	2				3	1	1	2			1	3	1
Andere opzet. misd. tg. lichamelijke integriteit	Onthouding verzorging van kind/kwetsbaar persoon	Vol.						1		1	1			1
	Verlaten kind of kwetsbaar persoon	Vol.						1	2					1
	Achterlaten van een kind in behoeftige toestand	Vol.												1
	Toediening van schadelijke stoffen	Vol.								1	1		1	2
	Vergiftiging voedingswaren	Vol.			1									
	Kwaadwillige belemmering van het verkeer	Vol.	8	2	4	1	1	1	1	1	5	2	2	4
	Feitelikheden en lichte gewelddaden	Vol.	7	2	5		2	2	2		6	2	6	1
		Pog.	1											
	Subtotaal	16	4	10	1	3	5	5	3	13	4	9	10	
Onopzet. misd. tg. lichamelijke integriteit	Onopzettelijk doden	Vol.	1	1					1	1				
	Onopzettelijke slagen en/of verwondingen	Vol.	7	2	1		2	1	4	4		2	4	
	Hondenbeet	Vol.	1	1	4	5	3	4	2	3	3	3	11	2
	Subtotaal	9	4	5	5	5	5	7	8	8	3	5	15	2
	Totaal	155	169	178	174	184	160	216	171	160	204	200	202	

Misd. tegen de persoonlijke vrijheid



Misd. tegen de persoonlijke vrijheid

		2000	2013	2014	2015	2016	2017	2018	2019	2020	2021	2022	2023
Gijzeling	Vol.					1				2			
	Subtotaal					1				2			
Ontvoering van minderjarige of kwetsbaar persoon	Ouderlijke ontvoering	Vol.		1		1	1			2			1
	Andere ontvoering	Vol.								1			
		Pog.										2	
	Subtotaal			1		1	1			3		2	1
Vrijheidsberoving door particulier	Vol.			2	3	1	3	3	3	2	2		1
	Subtotaal			2	3	1	3	3	3	2	2		1
Totaal				3	3	3	4	3	3	7	2	2	2

Zedenmisdrijven

		2000	2013	2014	2015	2016	2017	2018	2019	2020	2021	2022	2023
Verkrachting zonder de dood tot gevolg	Slachtoffer <10j	Vol.	6	3	2	2	2	1	2				
	Slachtoffer 10j - 14j	Vol.		5	2	1	2	1			2		
	Slachtoffer 14j - 16j	Vol.	1			2	1	2	4			1	1
		Pog.			1								
	Slachtoffer 16j - 18j	Vol.	1	2	3	2	4		2	2	1	1	
	Slachtoffer meerderjarig	Vol.	3	1	2	4	2		1	6	7	6	1
		Pog.	1									1	
Slachtoffer leeftijd onbekend	Vol.					1							
Subtotaal		12	11	10	11	12	4	9	10	8	11	2	
Verkrachting met gevolg onbekend	Vol.	1									1		
	Subtotaal	1									1		
Verkrachting zonder de dood tot gevolg (nwSSW)	Slachtoffer <16j	Vol.										6	1
	Slachtoffer 16j - 18j	Vol.										2	1
	Slachtoffer meerderjarig	Vol.									1	1	9
		Pog.											1
Subtotaal										1	9	12	
Aanranding eerbaarheid met geweld / bedreiging	Slachtoffer < 16j	Vol.	4	1	1	2		1	1	1	1		
	Slachtoffer 16j - 18j	Vol.				1	1						
	Slachtoffer meerderjarig	Vol.	3	2		1	2	1	2	1	4		1
	Subtotaal	7	3	1	4	3	2	3	2	5	1	1	



Zedenmisdrijven

			2000	2013	2014	2015	2016	2017	2018	2019	2020	2021	2022	2023
Aanranding eerbaarheid zonder geweld / bedreiging	Slachtoffer < 16j	Vol.	11	6	7	5	2	6	6	3	5	5	3	
	Slachtoffer 16j - 18j	Vol.			4			1	1	2	2		3	
	Slachtoffer leeftijd onbekend	Vol.	1			1		1		1		3	1	
	Subtotaal		12	6	11	6	2	8	7	6	7	8	7	
Aanranding eerbaarheid niet nader bepaald	Vol.	1												
	Subtotaal	1												
Aantasting seksuele integrit. zonder dood (nwSSW)	Slachtoffer <16j	Vol.								1			2	1
	Slachtoffer meerderjarig	Vol.									1			14
	Subtotaal									2		2	2	15
Kinderpornografie	Bezit	Vol.		1	4	1	3	2		4	5	2	2	
	Verspreiding	Vol.		3	4	3	6	9	2	13	7	20		
	Toegang kinderporno via technologie	Vol.										1		
	Subtotaal			4	8	4	9	11	2	17	12	23	2	
Pornografie	Vol.					1				1	2	1		
	Subtotaal					1				1	2	1		
Aanzetting tot ontucht	Slachtoffer minderjarig	Vol.		1	2		3	2			2	4	3	
	Leeftijd slachtoffer onbekend	Vol.						2						
	Subtotaal			1	2		3	4			2	4	3	
Uitbuiting van iemands ontucht	Slachtoffer meerderjarig	Vol.			1									
	Leeftijd slachtoffer onbekend	Vol.			1									
	Subtotaal			2										
Openbare zedenschennis	Handelingen (exhibitionisme, enz.)	Vol.	8	6	4	1	2	1		5	3	2	3	
	Pog.				1									
	Geschriften, afbeeldingen, voorwerpen	Vol.	2	1	3		2	3	1	4	2	1	1	
	Exhibitionisme (nwSSW)	Vol.											1	7
	Extreem pornograf. of gewelddadige inhoud (nwSSW)	Vol.												2
Subtotaal		10	7	8	1	4	4	1	9	5	3	5	9	
Voyeurisme	Observatie/opname van naaktheid of intimiteit	Vol.					1	1			2	4	2	
	Verspreiding opname naaktheid of intimiteit	Vol.					2			1	1	5	3	
	Subtotaal					3	1			1	3	9	5	
Voyeurisme rechtstreeks (nwSSW)	Slachtoffer <16j	Vol.											1	1
	Subtotaal												1	1



Zedenmisdrijven

			2000	2013	2014	2015	2016	2017	2018	2019	2020	2021	2022	2023
Voyeurisme via technisch/ander hulpmiddel (nwSSW)	Slachtoffer <16j	Vol.											2	
	Slachtoffer meerderjarig	Vol.												2
		Subtotaal											2	2
Verspreiding van seksueel getinte inhoud (nwSSW)	Slachtoffer <16j	Vol.												3
	Slachtoffer meerderjarig	Vol.												1
		Subtotaal												4
Versprei. seks. inhoud kwaad opzet/winst (nwSSW)	Slachtoffer <16j	Vol.												1
	Slachtoffer 16j - 18j	Vol.											3	1
	Slachtoffer meerderjarig	Vol.												1
	Subtotaal												3	3
Grooming (contact via ICT met minderjarige < 16 j)	Vol.				1		1			1	2	1		
	Subtotaal				1		1			1	2	1		
Grooming online - met ICT (nwSSW)	Slachtoffer <16j	Vol.												3
	Slachtoffer 16j - 18j	Vol.												1
		Subtotaal												4
Beelden seksueel misbruik minderjarigen (nwSSW)	Productie/verspreid. beelden seks. misbr. (nwSSW)	Vol.											1	1
	Bezitten/verwerven beelden seks. misbruik (nwSSW)	Vol.											1	2
	Toegang tot beelden seks. misbruik (nwSSW)	Vol.												1
	Subtotaal												2	4
Misbruik van prostitutie - meerderjarige (nwSSW)	Vol.													2
	Subtotaal													2
	Totaal		43	32	42	27	37	35	22	47	48	63	44	56

Misdr. tegen andere morele waarden en gevoelens

			2000	2013	2014	2015	2016	2017	2018	2019	2020	2021	2022	2023
Belaging	Pesterij per telefoon (OLD)	Vol.	5											
		Vol.	8	93	83	56	58	65	69	48	67	74	70	54
		Subtotaal	13	93	83	56	58	65	69	48	67	74	70	54
Grafschennis		Vol.	4			3	2	2	2					
		Subtotaal	4			3	2	2	2					
Schending van het beroepsgeheim		Vol.					2		2		3	1		1
		Subtotaal					2		2		3	1		1



Misdr. tegen andere morele waarden en gevoelens

			2000	2013	2014	2015	2016	2017	2018	2019	2020	2021	2022	2023	
Schending van de eer	Laster en eerroof	Vol.	13	12	14	11	18	27	25	9	14	19	24	13	
		Pog.									1				
	Lasterlijke aangifte	Vol.		1	1	1		1	1			2			
		Pog.													
	Lasterlijke aantijging	Vol.	5	7	1	3	2	3				2		2	6
		Pog.	1												
Kwaadwillige ruchtbaarmaking	Vol.		1			1					2	1			
	Pog.														
Beledigingen (Wanbedrijf)	Vol.	4	18	15	8	6	12	13		5	4	17	12	3	
	Subtotaal		23	39	31	23	27	43	39	15	24	37	38	22	
Persoonlijke levenssfeer	Woonstchennis door particulier	Vol.	4	7	8	7	5	5	9		4	5	4	2	1
		Pog.					1							1	
	Schending van het briefgeheim	Vol.	1	1			2				2	3		1	1
	Subtotaal		5	8	8	7	8	5	9	6	8	4	4	2	
Nachtflawaal		Vol.	19	3	2	1	3								
		Pog.	1												
		Subtotaal	20	3	2	1	3								
Schenden van communicatie door particulier	Vol.				1	1									
	Subtotaal				1	1									
Misbruik zwakheden personen	Vol.				1							1	1		
	Subtotaal				1							1	1		
Privacy zeden: publicatie identiteit slachtoffer	Vol.										1				
	Subtotaal										1				
Cyberlokking (lokken van minderjarige via ICT)	Vol.				1			1							
	Subtotaal				1			1							
Aantrekken/gebruiken van kind of kwetsbaar persoon	Vol.					1									
	Subtotaal					1									
Bezetting andermans goed (kraken)	Binnendringen/bezetten/verblijven (niet bewoond)	Vol.									2				
		Pog.													
	Binnendringen/bezetten/verblijven (bewoond)	Vol.												2	
	Subtotaal										2			2	
	Totaal		65	143	124	93	102	116	121	69	105	117	113	81	

Misdr. tegen het juridisch statuut van het kind

2000	2013	2014	2015	2016	2017	2018	2019	2020	2021	2022	2023
------	------	------	------	------	------	------	------	------	------	------	------



Misd. tegen het juridisch statuut van het kind

		2000	2013	2014	2015	2016	2017	2018	2019	2020	2021	2022	2023
Niet-afgeven van kinderen	Door de ouders	Vol.			1					1			
		Pog.					1						
Subtotaal		1			1	1			1				
Totaal		1			1	1			1				

Diefstal en afpersing

		2000	2013	2014	2015	2016	2017	2018	2019	2020	2021	2022	2023	
Diefstal met vzo	Met geweld	Vol.	6	13	10	6	6	6	10	3	4	3	4	
		Pog.	3	3	3	3		5		3		1	2	
	Zonder geweld	Vol.	264	207	186	141	120	111	112	86	107	106	94	
		Pog.	83	83	79	68	55	50	35	38	20	29	41	
Subtotaal		233	356	306	278	218	181	172	157	130	131	139	141	
Diefstal zonder vzo	Met geweld	Vol.	2	5	2	4	1	6	1	2		3	4	
		Pog.	1											
	Zonder geweld, Zakkenrollerij	Vol.	3	22	19	15	11	16	10	3	4	1	2	4
		Pog.	1	1	1									
	Zonder geweld, Gebruiksdiefstal	Vol.	2							1				
	Zonder geweld, Huisdiefstal	Vol.	4	2	9	2	6	4	5	10	8	10	5	10
	Zonder geweld	Vol.	462	383	434	344	334	263	304	258	199	203	201	207
Pog.		10	13	9	7	6	8	7	7	4	3	3	5	
Subtotaal		485	423	477	370	361	292	332	279	218	217	214	230	
Diefstal niet nader bepaald	Vol.	167	6	3	4	4	1	3	1		2			
	Pog.	43						1						
	Subtotaal	210	6	3	4	4	1	4	1		2			
Afpersing	Vol.	4	1	9	3	1	6	8	15	5	14	14	9	
	Pog.	1	6	2			1	3		1	3	3	7	
	Subtotaal	5	7	11	3	1	7	11	15	6	17	17	16	
Totaal		933	792	797	655	584	481	519	452	354	367	370	387	

Bedrog

		2000	2013	2014	2015	2016	2017	2018	2019	2020	2021	2022	2023
Witwassen	Vol.	1	1	1	4		6	2	8	13	14	9	16



Bedrog

			2000	2013	2014	2015	2016	2017	2018	2019	2020	2021	2022	2023
			Pog.											3
			Subtotaal	1	1	1	4	6	2	8	13	14	9	19
Heling	Gewone heling	Vol.	2	1	4	2	6	3	3	2	3	1	2	4
	Gekwalificeerde heling	Vol.		29										1
	Niet nader bepaald	Vol.	5											
	Subtotaal		7	30	4	2	6	3	3	2	3	1	2	5
Flessentrekkerij	Brandstof / smeerolie	Vol.	5	9	14	4	7	5	5	10	7	5	1	1
	Dranken en spijzen	Vol.	1			1		1					2	
	Logies	Vol.					1	2						
	Subtotaal		6	9	14	4	8	6	8	10	7	5	3	1
Private omkoping		Vol.		1										
	Subtotaal			1										
Verduistering en bedrieglijke vernietiging	Bedrieglijke verberging	Vol.	24	3	6	6	4	2	4	4	3	3	3	5
		Pog.	3											
	Van geld, papieren, enz.	Vol.		1	1			1				1		
	Van in beslag genomen voorwerpen	Vol.	1	3	1		1			1			1	
	Van roerende goederen van echtgenoten	Vol.							1					
	Van nalatenschap	Vol.							1		1			
	Niet nader bepaald	Vol.	2	1			1		1					
Subtotaal		30	8	8	6	6	2	8	5	4	4	4	5	
Oplichting	Internetfraude	Vol.		21	10	7	1	15	32	76	185	149	167	145
		Pog.		8	1			4	8	1	20	12	11	11
	Oplichting zonder internet	Vol.		18	23	11	18	14	23	28	15	15	10	14
		Pog.		6	3	5	3	1	1	7	1	3	3	1
	Niet nader bepaald	Vol.	23											
		Pog.	2											
Subtotaal		25	53	37	23	22	34	64	112	221	179	191	171	
Bedriegerij	Verkochte waren / geleverd werk	Vol.	1		1	1							1	
	Subtotaal		1		1	1							1	
Misbruik van vertrouwen en verwante misdr.	Misbruik van vertrouwen	Vol.	20	23	17	26	14	14	17	13	14	10	19	19
		Pog.	1											
	Misbruik van zwakheden	Vol.	2		1					1		2	2	1
	Subtotaal		23	23	18	26	14	14	17	14	14	12	21	20

Bedrog

			2000	2013	2014	2015	2016	2017	2018	2019	2020	2021	2022	2023
Misbruik van maatschappelijk vermogen	Door vennootschappen	Vol.							1	1			1	
	Andere	Vol.			1					2				
		Subtotaal				1			1	3			1	
Misd. ivm insolventie	Door derden	Vol.			1	3			1	2				1
	Door de schuldenaar	Vol.		3	5	3	5	2	3	6	3	3	3	2
	Niet nader bepaald	Vol.			2	1			1					
		Subtotaal		3	6	8	6	2	5	8	3	3	3	3
Bedrieglijk onvermogen	Vol.	1		1	1					1	1	1		
	Subtotaal		1	1	1					1	1	1		
Ongedekte cheques	Vol.	10		2										
	Subtotaal		10	2										
	Totaal		104	128	92	76	62	67	108	163	266	219	235	224

Beschadigen van eigendom

			2000	2013	2014	2015	2016	2017	2018	2019	2020	2021	2022	2023
Opzettelijke brandstichting	In een bewoonde plaats (bij dag)	Vol.	1	1			1		1	1				1
	In een bewoonde plaats (bij nacht)	Vol.	1	1	1							1	1	
	in een bewoonde plaats (onbepaald tijdstip)	Pog.		2			1							
	In een andere plaats (bij dag)	Vol.		2	1	3	4	2	4	3	5			3
	In een andere plaats (bij nacht)	Pog.	1		1									
	In een andere plaats (bij nacht)	Vol.	2	6	10	5	4		6	7	3	3	3	4
	In een andere plaats (onbepaald tijdstip)	Pog.	1			1				1				
	Niet nader bepaald	Vol.	3	2	1	1	1		2	2		1	1	
	Subtotaal		10	14	14	11	11	3	13	14	8	5	5	8
Opzettelijke vernieling door ontploffing	In een bewoonde plaats (bij nacht)	Vol.								1		1		
	In een andere plaats (bij dag)	Vol.							1		1			
	In een andere plaats (bij nacht)	Vol.		1		1		1	1	1			1	
	Niet nader bepaald	Vol.	1											
	Subtotaal		1	1	1	1		2	2	2	1	1		
Onopzettelijke brandstichting	Vol.	12	18	9	16	16	5	10	5	6	2	7	10	
	Subtotaal		12	18	9	16	16	5	10	5	6	2	7	10



Beschadigen van eigendom

			2000	2013	2014	2015	2016	2017	2018	2019	2020	2021	2022	2023	
Vernieling, onbruikbaarmaking, beschadiging	Met vzo	Vol.	20	4	2	1	6	6	2	3	2	6	2	2	
	Vernieling van landbouwgoederen	Vol.	1			1			1						
	Niet nader bepaald	Vol.	47	1										1	
		Pog.	1												
Subtotaal			69	5	2	2	6	6	3	3	2	6	3	2	
Vandalisme	Op voertuigen	Vol.	121	158	112	91	101	116	102	82	87	64	84	59	
		Pog.								2					
	Op andere roerende goederen	Vol.	101	15	19	23	26	27	10	17	16	16	24	18	
		Pog.									1		1		
	Graffiti	Vol.		9	6	7	2	58	8	5		6	2	1	
		Pog.													
Andere vernielingen op onroerende goederen	Vol.	70	121	96	104	89	94	75	72	74	73	83	76		
	Pog.									1					
Beschadiging van afsluiting	Vol.	5	9	5	2	5	4	7	6	11	7	2	1		
	Pog.														
Subtotaal			297	312	238	227	223	299	202	184	190	166	196	155	
Totaal			389	349	264	256	257	313	230	208	208	180	212	175	

Misdr. tegen de veiligheid van de staat

			2000	2013	2014	2015	2016	2017	2018	2019	2020	2021	2022	2023
Koning en regering		Vol.										2		
	Subtotaal											2		
Terrorisme	Terroristische groep	Vol.				2	3				1			
	Verspreiden boodschap die aanzet tot terrorisme	Vol.								1				
Subtotaal						2	3			1	1			
Totaal						2	3			1	1	2		

Misdr. tegen de openbare veiligheid

			2000	2013	2014	2015	2016	2017	2018	2019	2020	2021	2022	2023
Criminele organisatie		Vol.	1	1				2		1		2	2	
	Subtotaal		1	1				2			1		2	2
Vereniging van misdadigers		Vol.	1	4	1	2	3	5	6	7	3	3		1
	Subtotaal		1	4	1	2	3	5	6	6	7	3	3	



Misd. tegen de openbare veiligheid

			2000	2013	2014	2015	2016	2017	2018	2019	2020	2021	2022	2023
Ontvluchting van gevangenen	Gekwalificeerde ontvluchting	Vol.	1											
	Niet naleving elektronisch toezicht	Vol.		3	4	4	2	5	2	3	2	1	4	1
	Niet nader bepaald	Vol.			2		1							1
	Subtotaal		1	3	6	4	3	5	2	3	2	1	4	2
Bedreigingen	Bedreiging met een aanslag	Vol.		7	6	4	4	9	6		8	1	1	
		Pog.									1			
	Mondeling	Vol.	82	65	61	59	53	57	45	32	51	51	39	51
	Schriftelijk	Vol.	3	19	17	19	12	19	22	10	12	18	17	16
	Door gebaren, zinnebeelden	Vol.	16	19	16	5	7	7	11	8	12	16	25	14
	Bommelding	Vol.		1				1	2	5	1		2	4
	Niet nader bepaald	Vol.	5	1			1				3			
Subtotaal		106	112	100	87	77	93	86	58	85	86	84	85	
Totaal		109	120	107	93	83	105	94	69	90	92	90	88	

Misd. tegen gezag van de overheid

			2000	2013	2014	2015	2016	2017	2018	2019	2020	2021	2022	2023
Geweld tegen overheidspersonen		Vol.				1				1	1	1		
	Subtotaal					1				1	1	1		
Weerspannigheid	Gewapende weerspannigheid	Vol.		1	1	4	4	2	5	1	5	1	4	1
	Ongewapende weerspannigheid	Vol.	1	11	12	12	11	10	16	10	14	16	13	15
	Niet nader bepaald	Vol.	2		2									
Subtotaal		3	12	15	16	15	12	21	11	19	17	17	16	
Smaad		Vol.	4	9	2	3	3	2	5	6	2	3	5	4
	Subtotaal		4	9	2	3	3	2	5	6	2	3	5	4
Andere misdrijven	Zegelverbreking	Vol.		3	1	2	1			1	1			
	Belemmering uitvoering openbare werken	Vol.												1
	Begraveniswetten	Vol.			1									
	Nijverheid, koophandel en openbare veilingen	Vol.						1						
Subtotaal			3	2	2	1	1			1	1		1	
Totaal		7	24	19	22	19	15	26	19	23	21	22	21	

Misd. tegen de openbare trouw


Misdr. tegen de openbare trouw

			2000	2013	2014	2015	2016	2017	2018	2019	2020	2021	2022	2023	
Valsheid in geschriften	Schriftvervalsing	Vol.	9	29	12	14	9	12	12	19	14	11	11	13	
		Pog.	1								1				
	Gebruik van valse en vervalste geschriften	Vol.	1	13	5	5	1	1	1	1	8	8	1	1	3
		Pog.			1										
Subtotaal			11	42	18	19	10	13	13	27	23	12	12	16	
Aanmatiging	Van ambten	Vol.		1	2		1	1	2		1			2	
	Van titels	Vol.								1					
	Van naam	Vol.	1	4	4	5	7	2	4	9	20	33	27	23	
	Niet nader bepaald	Vol.				1									
Subtotaal			1	5	6	5	9	3	6	10	21	33	27	25	
Namaking / Vervalsing	Namaking	Vol.	1		2		4	2	1	1	1	3	5	2	
	Vervalsing	Vol.	1	1		2	10	7	2	3	1	3	1	2	
	Subtotaal			2	1	2	2	14	9	3	4	2	6	6	4
Valse munt	Uitgifte	Vol.	8	7	2	3	7	4	2	3	1	1	1	3	
		Pog.	4								1				
	Niet nader bepaald	Vol.	7												
		Pog.	1												
	Andere	Vol.	7							1	1		2		
Subtotaal			27	7	2	3	7	4	2	5	2	1	5		
Valsheid voor het gerecht	Valse getuigenis	Vol.										1			
	Valse verklaringen	Vol.	1		2	2				1	1		1	1	
	Valse eedaflegging	Vol.			2		1	2	1					1	
	Subtotaal			1		2	4		1	2	2	1	1	1	2
Totaal			42	55	30	33	40	30	26	48	49	53	51	47	



Misd. tegen de familie

		2000	2013	2014	2015	2016	2017	2018	2019	2020	2021	2022	2023
Familieverlating	Vol.	3			1		1	2	2	1			1
	Subtotaal	3			1		1	2	2	1			1
Weigering recht op persoonlijk contact	Vol.	88	28	35	25	37	39	52	24	40	78	61	23
	Pog.	3											
	Subtotaal	91	28	35	25	37	39	52	24	40	78	61	23
Niet betaling onderhoudsgeld	Vol.	20	11	9	7	6	5	5	1	2	1	6	5
	Pog.	3											
	Subtotaal	23	11	9	7	6	5	5	1	2	1	6	5
Gedwongen huwelijk	Vol.										1		
	Subtotaal										1		
Totaal		117	39	44	33	43	45	59	27	43	80	67	29

Informatiecriminaliteit

		2000	2013	2014	2015	2016	2017	2018	2019	2020	2021	2022	2023
Hacking	Vol.		2	1	2	2	10	15	6	21	13	7	8
	Pog.			1			2		1				
	Subtotaal		2	2	2	2	12	15	7	21	13	7	8
Valsheid in informatica	Vol.		1	3	2	3		3	5	4	6	19	23
	Pog.						1						
	Subtotaal		1	3	2	3	1	3	5	4	6	19	23
Informatiebedrog	Vol.		17	12	7	14	24	16	50	114	143	171	131
	Pog.		1	1	1	1	3	4	3	12	9	4	2
	Subtotaal		18	13	8	15	27	20	53	126	152	175	133
Sabotage	Vol.		5		1		3	2	5	2	3		
	Pog.		1										
	Subtotaal		6		1		3	2	5	2	3		
Totaal			27	18	13	20	43	40	70	153	174	201	164

Onwettige uitoefening van het openbaar gezag

		2000	2013	2014	2015	2016	2017	2018	2019	2020	2021	2022	2023
Samenspanning	Vol.												1
	Subtotaal												1



Onwettige uitoefening van het openbaar gezag

		2000	2013	2014	2015	2016	2017	2018	2019	2020	2021	2022	2023
Vrijheidsberoving door ambtenaar	Vol.										1		
	Subtotaal										1		
Woonstschennis door ambtenaar	Vol.				1		1						
	Subtotaal				1		1						
Daden van willekeur	Vol.				1						1		
	Subtotaal				1						1		
Misbruik van gezag	Vol.	1											
	Subtotaal	1											
Nalatigheid van de bewaarder	Vol.												1
	Subtotaal												1
	Totaal	1			2		1				2		2

Huisjesmelkerij

		2000	2013	2014	2015	2016	2017	2018	2019	2020	2021	2022	2023
Zonder vzo	Vol.			1									
	Subtotaal			1									
	Totaal			1									

Mensenhandel

		2000	2013	2014	2015	2016	2017	2018	2019	2020	2021	2022	2023
Economische uitbuiting	Vol.							2					1
	Subtotaal							2					1
	Totaal							2					1

Aanzetten misdaden of wanbedrijven

		2000	2013	2014	2015	2016	2017	2018	2019	2020	2021	2022	2023
Aanzetten misdaden	Vol.									1	1	1	
	Subtotaal									1	1	1	
	Totaal									1	1	1	

Andere inbreuken Strafwetboek

		2000	2013	2014	2015	2016	2017	2018	2019	2020	2021	2022	2023
	Vol.					1	1				2		



Andere inbreuken Strafwetboek

		2000	2013	2014	2015	2016	2017	2018	2019	2020	2021	2022	2023
	Subtotaal					1	1				2		
	Totaal					1	1				2		

Overtreding Strafwetboek

		2000	2013	2014	2015	2016	2017	2018	2019	2020	2021	2022	2023
Beledigingen (Overtreding)	Vol.	9											
	Subtotaal	9											
Ombrenging van dieren (Overtreding)	Vol.	1											
	Subtotaal	1											
Verbergen gelaat in openbare plaats	Vol.			1									
	Subtotaal			1									
Andere overtredingen SWB	Vol.	30											
	Subtotaal	30											
	Totaal	40		1									

POLITIËLE CRIMINALITEITSSTATISTIEKEN

PLEEGPLAATS: POLITIEZONE

POLITIEZONE MAASLAND

***Bijlage II: Detailrapport per misdrijfcategorie
Bijzondere Wetten***



POLITIEZONE MAASLAND

Inbreuk bijzondere wetgeving

Drugs

			2000	2013	2014	2015	2016	2017	2018	2019	2020	2021	2022	2023	
Bezit		Vol.	19	101	108	140	131	147	133	90	88	138	130	105	
		Pog.	1												
		Subtotaal	20	101	108	140	131	147	133	90	88	138	130	105	
Gebruik	Gebruik in groep	Vol.	11												
	Individueel gebruik	Vol.	7												
		Pog.	1												
	Gebruik vergemakkelijken	Vol.		6		2		1	1	1	1	2	1	1	
	Aanzetten tot gebruik	Vol.				1				1		1	1		
	Wanorde, schandaal of gevaar in openbare ruimte	Vol.					3	1	4	5	7	2	4		
	Subtotaal	19	6	3	4	2	6	6	10	4	5				
In- en uitvoer		Vol.	11	6	1	5	2	3	4	7	2	1	1	1	
		Subtotaal	11	6	1	5	2	3	4	7	2	1	1	1	
Fabricatie		Vol.	1	24	35	28	30	23	21	18	22	10	23	10	
		Pog.				1									
		Subtotaal	1	24	35	29	30	23	21	18	22	10	23	10	
Handel		Vol.	5	14	14	14	23	29	27	18	17	32	25	17	
		Subtotaal	5	14	14	14	23	29	27	18	17	32	25	17	
Andere		Vol.	6		1	4	4	4	7	3	9	3	5	2	
		Subtotaal	6	1	4	4	4	7	3	9	3	5	2		
Totaal			62	151	159	195	190	210	194	142	144	194	188	140	


Vreemdelingenwetgeving

			2000	2013	2014	2015	2016	2017	2018	2019	2020	2021	2022	2023
Illegale transmigratie	Schijnhuwelijk zonder beloning/dwang	Vol.			1	4	3	4	2	4	4	3		5
		Pog.				1								
	Schijn-wettelijk samenwonen zonder beloning/dwang	Vol.									3			1
	Toegang tot het grondgebied	Vol.	1	4	1	1	4		4	2		1		
	Verblijf	Vol.	2	13	4	11	13	9	9	12	9	10	13	12
	Niet dragen van identiteits- of reisdocumenten	Vol.							1					
	Inschrijving in vreemdelingenregister	Vol.	9	12	16	16	9	4	5	1	8	7	11	11
	Schijnerkenning zonder beloning/dwang	Vol.									1	1	2	
	Subtotaal		12	29	22	32	30	17	21	19	25	22	26	29
Schijnhuwelijk met beloning/dwang	Zich laten belonen	Vol.				1								
	Subtotaal					1								
Schijn-wettelijk samenwonen met beloning/dwang	Zich laten belonen	Vol.				1								
	Subtotaal					1								
Hulp bij illegaal verblijf		Vol.								1				
	Subtotaal									1				
Niet nader bepaald		Vol.	1											
	Subtotaal		1											
Andere		Vol.	1	1	1			1				1		1
	Subtotaal		1	1	1			1				1		1
	Totaal		14	30	23	34	30	18	21	20	25	23	26	30



Milieu

			2000	2013	2014	2015	2016	2017	2018	2019	2020	2021	2022	2023
Afvstoffen	Afvaltransport	Vol.			2									
	Afval door beroepspersoon	Vol.		3	3	1	4	7	2					1
	Afval door particulier	Vol.		24	33	24	22	12	7	3	10	9	5	6
	Afval door onbepaald persoon	Vol.	24											
	Afval: vergunning/erkenning	Vol.		1	1		1	1						1
	Afval: fiscale inbreuken	Vol.								1				
	Niet nader bepaald	Vol.	2											
	Subtotaal		26	28	39	25	27	20	9	4	10	9	5	8
Vuurwerk		Vol.		1	3	2			1	1	1	16	4	2
	Subtotaal			1	3	2			1	1	1	16	4	2
Andere dan afval	Stedenbouw	Vol.	19	3	6	5	6	7	5	2	2	3	2	12
		Pog.	1											
	Milieuvergunning	Vol.		2	3	1	2	4	1		2		1	1
	Geluidshinder	Vol.	12	5	4	5								
	Waterverontreiniging	Vol.	1	1	1	2			1			1		1
	Luchtverontreiniging	Vol.	1		1									
	Bodemverontreiniging	Vol.				1	1							1
	Andere leefmilieuhinder	Vol.	22	2		2	1		1		3	1	1	1
	Subtotaal		56	13	15	15	12	11	8	2	7	5	4	16
Biodiversiteit / Fauna en flora	Handel en bezit: CITES-wetgeving	Vol.										2		
	Dierenwelzijn	Vol.	10	2	1	2	2	1	4	3	5	21	18	24
		Pog.								2				
	Natuurbescherming	Vol.		2	2	3	2		2	1		4	1	
	Vergunning / erkenning dieren	Vol.		1		1	1					1		
	Vernietiging van dieren	Vol.	1	1		1		1	1					
		Pog.			2	3			1	2		2		1
Dierengezondheid	Vol.											1	1	4
	Subtotaal		11	6	5	10	5	3	9	6	5	31	20	29
	Totaal		93	48	62	52	44	34	27	13	23	61	33	55



Wapens en springstoffen

			2000	2013	2014	2015	2016	2017	2018	2019	2020	2021	2022	2023
Illegaal bezit	Vuurwapen	Vol.	2	38	20	15	11	16	15	9	9	9	11	5
	Blank wapen of niet-vuurwapen	Vol.		15	18	16	10	9	6	10	5	8	11	7
	Munitie	Vol.		3	9	3	1	4	7	5	2	3	2	2
	Onderdelen/toebehoren	Vol.						2				1		
	Niet nader bepaald	Vol.	4			1						2		
	Subtotaal		6	56	47	35	22	31	28	24	16	23	24	14
Illegale dracht / vervoer	Vuurwapen	Vol.		2	4	2	2	5	2	3	1	3	3	
	Blank wapen of niet-vuurwapen	Vol.		22	43	27	20	26	23	18	11	18	18	13
	Munitie	Vol.				1								
	Niet nader bepaald	Vol.	4											
	Subtotaal		4	24	47	29	23	31	25	21	12	21	21	13
Illegale handel	Vuurwapen	Vol.		1			2		1		2	1	1	
	Niet nader bepaald	Vol.				1								
	Subtotaal			1		1	2		1		2	1	1	
Illegale vervaardiging / herstelling	Blank wapen of niet-vuurwapen	Vol.		1				1						
	Onderdelen/toebehoren	Vol.										1		
	Subtotaal			1				1				1		
Springstoffen		Vol.			2	1	1	1	4	5	12	15	1	2
	Subtotaal			2	2	1	1	1	4	5	12	15	1	2
Andere	Documenten	Vol.										1		
	Verkoop aan minderjarige van vuurwapen	Vol.			1									
	Verkoop per postorder/internet van vuurwapen	Vol.							1					
	Veiligheidsmaatregelen	Vol.						1						1
	Opslag	Vol.						1		1				1
	Niet nader bepaald	Vol.	4											
	Subtotaal		4		1			2	1	1		1		2
	Totaal		14	82	97	66	48	66	59	51	42	62	47	31



Bescherming personen

			2000	2013	2014	2015	2016	2017	2018	2019	2020	2021	2022	2023
Discriminatie	Racisme en xenofobie	Vol.			2	1	3	5	3	1	4	1	2	
	Op grond van seksuele geaardheid (homofobie)	Vol.										2		
	Op grond van het geslacht (seksisme)	Vol.							1					
	Op grond van geloof of levensbeschouwing	Vol.								1			1	
	Andere discriminatie	Vol.		1						1				1
	Subtotaal			1	2	1	3	5	4	3	4	3	3	1
Auteursrechten		Vol.								1				
	Subtotaal									1				
Bescherming privé-leven		Vol.	15	1	3		2	2	2	2	1			1
	Subtotaal		15	1	3		2	2	2	2	1			1
Bewakingscamera's		Vol.				1	1		1			1		
	Subtotaal				1	1			1			1		
Portretrecht		Vol.										1	1	2
	Subtotaal											1	1	2
Tijdelijk huisverbod		Vol.					1				2			1
	Subtotaal						1				2			1
Andere		Vol.	10									1		1
	Subtotaal		10									1		1
	Totaal		25	2	5	2	7	7	7	6	7	6	4	6



Hormonen en doping

		2000	2013	2014	2015	2016	2017	2018	2019	2020	2021	2022	2023
Bezit	Vol.				1		2	1	1	3	2	1	
	Subtotaal				1		2	1	1	3	2	1	
Gebruik	Vol.			1									
	Subtotaal			1									
Aanmaak en distributie	Vol.		1										
	Subtotaal		1										
	Totaal		1	1	1		2	1	1	3	2	1	

Private veiligheid

		2000	2013	2014	2015	2016	2017	2018	2019	2020	2021	2022	2023
Bewaking- / beveiligingsfirma's	Vol.					1		1					
	Subtotaal					1		1					
	Totaal					1		1					

Jeugdbescherming

		2000	2013	2014	2015	2016	2017	2018	2019	2020	2021	2022	2023
Wet op de leerplicht	Vol.	1	1	3		1	1	2				1	3
	Subtotaal	1	1	3		1	1	2				1	3
Wet op de jeugdbescherming	Vol.	5	13	8	6	5	9	15	10	11	18	13	13
	Subtotaal	5	13	8	6	5	9	15	10	11	18	13	13
	Totaal	6	14	11	6	6	10	17	10	11	18	14	16



Sociaal strafwetboek

		2000	2013	2014	2015	2016	2017	2018	2019	2020	2021	2022	2023
Belaging op het werk	Vol.		2	1	1		1				1	1	1
	Subtotaal		2	1	1		1				1	1	1
Loon en andere vermogensrechtelijke voordelen	Vol.			1									
	Subtotaal			1									
Illegale arbeid	Vol.	2				1				1		1	1
	Subtotaal	2				1				1		1	1
Sociale fraude inzake bijdragen (zwartwerk)	Vol.		1	9					1	1		2	
	Subtotaal		1	9					1	1		2	
Sociale documenten	Vol.									1			
	Subtotaal									1			
Sociale zekerheid	Vol.			1			1						
	Subtotaal			1			1						
Misdr. tegen openbare trouw in sociaal strafrecht	Vol.			2							1	2	1
	Subtotaal			2							1	2	1
Oplichting in sociaal strafrecht	Vol.							3	7	15	13	3	4
	Subtotaal							3	7	15	13	3	4
Andere	Vol.		1	1			1		2	1	4		
	Subtotaal		1	1			1		2	1	4		
	Totaal	2	4	15	1	1	3	3	10	19	19	9	7

Dronkenschap en alcohol

		2000	2013	2014	2015	2016	2017	2018	2019	2020	2021	2022	2023
Openbare dronkenschap	Vol.	4	14	16	12	19	23	26	22	26	28	46	28
	Subtotaal	4	14	16	12	19	23	26	22	26	28	46	28
	Totaal	4	14	16	12	19	23	26	22	26	28	46	28

Kieswetgeving

		2000	2013	2014	2015	2016	2017	2018	2019	2020	2021	2022	2023
	Vol.			3									
	Subtotaal			3									
	Totaal			3									



Bevolkingsregister

		2000	2013	2014	2015	2016	2017	2018	2019	2020	2021	2022	2023
	Vol.	62	128	122	103	116	120	102	105	100	108	114	151
	Pog.	1											
	Subtotaal	63	128	122	103	116	120	102	105	100	108	114	151
	Totaal	63	128	122	103	116	120	102	105	100	108	114	151

Identiteitskaart

		2000	2013	2014	2015	2016	2017	2018	2019	2020	2021	2022	2023
Niet in bezit	Vol.		3	2	1		2	3	5	2			
	Subtotaal		3	2	1		2	3	5	2			
Weigeren te vertonen	Vol.			1					2	3			
	Subtotaal			1					2	3			
Niet nader bepaald	Vol.		1	1									
	Subtotaal		1	1									
Andere	Vol.	2				1		1					
	Subtotaal	2				1		1					
	Totaal	2	4	4	1	1	2	4	7	5			



Volksgezondheid

		2000	2013	2014	2015	2016	2017	2018	2019	2020	2021	2022	2023
Beoefening geneeskunst, verpleegkunde, enz.	Vol.								1				
	Subtotaal								1				
Gezondheidsbeleid	Vol.									46			
	Subtotaal									46			
Verplichte inenting	Vol.										1		
	Subtotaal										1		
Wetgeving geneesmiddelen	Vol.			1	1		1		1				2
	Subtotaal			1	1		1		1				2
Voedingswaren	Vol.									1			
	Subtotaal									1			
Weigering of verzuim naleving maatregelen	Vol.									214	145		
	Subtotaal									214	145		
Tabaksproducten	Vol.												2
	Subtotaal												2
Andere	Vol.					1	1			1			
	Subtotaal					1	1			1			
	Totaal			1	1	1	2		2	262	146	4	

Arbeid

		2000	2013	2014	2015	2016	2017	2018	2019	2020	2021	2022	2023
Algemeen reglement arbeidsbescherming	Vol.						1						
	Subtotaal						1						
Ambulante handel	Vol.	1	1	1		1	1			1		1	
	Subtotaal	1	1	1		1	1			1		1	
Inbreuk maatregel beroepsverbod	Vol.	1	1					4	2				1
	Subtotaal	1	1					4	2				1
Sociale fraude inzake bijdragen (zwartwerk)	Vol.		1					1			1	1	
	Subtotaal		1					1			1	1	
	Totaal	2	3	1		1	2	5	2	1	1	2	1

Bescherming van de openbare inkomsten

		2000	2013	2014	2015	2016	2017	2018	2019	2020	2021	2022	2023
Douane en accijnzen	Vol.						1						
	Subtotaal						1						
BTW-fraude	Vol.							1					
	Subtotaal							1					
Fiscale fraude - inkomstenbelastingen	Vol.	1								1			
	Subtotaal	1								1			
Fraude inzake andere openbare inkomsten	Vol.	1											
	Subtotaal	1											
Niet nader bepaald	Vol.	1						1					
	Subtotaal	1						1					
	Totaal	3					1	2		1			

Economische wetgeving

		2000	2013	2014	2015	2016	2017	2018	2019	2020	2021	2022	2023
Vennootschappen	Vol.		2	4	8	5	2	11	8	10	3		3
	Subtotaal		2	4	8	5	2	11	8	10	3		3
Financiële instrumenten	Vol.								1				
	Subtotaal								1				
Andere	Vol.		4	3	1		2	1	1			3	2
	Subtotaal		4	3	1		2	1	1			3	2
	Totaal		6	7	9	5	4	12	10	10	3	3	5



Handelspraktijken

		2000	2013	2014	2015	2016	2017	2018	2019	2020	2021	2022	2023
Marktpraktijken en consumentenbescherming	Vol.			1									
	Subtotaal			1									
Brandstoffen	Pog.	1											
	Subtotaal	1											
Handelsregister	Vol.	1	1								1		
	Subtotaal	1	1								1		
Andere	Vol.	4	1										
	Subtotaal	4	1										
	Totaal	6	2	1							1		

Andere bijzondere wetten

		2000	2013	2014	2015	2016	2017	2018	2019	2020	2021	2022	2023
Vervoer	Vol.			2	4	8	3	7	5	3	3		7
	Subtotaal			2	4	8	3	7	5	3	3		7
Preventie: brand, ontploffing, ongevallen	Vol.			1									
	Subtotaal			1									
Loterijen en kansspelen	Vol.	2											1
	Subtotaal	2											1
Misdr. in de audiovisuele sector	Vol.	1						1					
	Subtotaal	1						1					
Onopzettelijke beschadiging kabels telecomnetwerk	Vol.			2	2	3	4	1		1	1	2	2
	Subtotaal			2	2	3	4	1		1	1	2	2
Gerecht. reorganisatie/continuïteit ondernemingen	Vol.												1
	Subtotaal												1
Elektronische communicatiemiddelen	Vol.									1			1
	Subtotaal									1			1
Andere	Vol.	12			1		1	1			1		
	Subtotaal	12			1		1	1			1		
	Totaal	15		5	7	11	8	10	5	5	5	2	12

POLITIËLE CRIMINALITEITSSTATISTIEKEN

PLEEGPLAATS: POLITIEZONE

POLITIEZONE MAASLAND

*Bijlage III: Detailrapport
Criminele Figuren / Fenomenen*



POLITIEZONE MAASLAND

CF Diefstal vervoermiddel

		2000	2013	2014	2015	2016	2017	2018	2019	2020	2021	2022	2023
Autodiefstal	Vol.	55	25	32	40	28	20	14	14	18	10	11	10
	Pog.	18	2	8	12	6	3	5	1	2	2	1	1
	Totaal	73	27	40	52	34	23	19	15	20	12	12	11
Motodiefstal	Vol.	3	2	4	1	1	3	1	6	2	2	2	
	Pog.		2	1				1	1				
	Totaal	3	4	5	1	1	3	2	7	2	2	2	
Carjacking	Vol.	3		1		1	2	1					
	Pog.	1		1		1							
	Totaal	4		2		2	2	1					
Homejacking	Vol.	1				1							
	Pog.							1					
	Totaal	1				1		1					
Garagediefstal	Vol.	4	1	4	1								
	Totaal	4	1	4	1								
Bromfietsdiefstal	Vol.	20	4	7	6	9	3	3	4	3	5	5	2
	Pog.	1				1			2			2	
	Totaal	21	4	7	6	10	3	3	6	3	5	7	2
Fietsdiefstal	Vol.	153	118	123	108	98	59	74	79	40	43	55	41
	Pog.	2	1	1						1		2	3
	Totaal	155	119	124	108	98	59	74	79	41	43	57	44



CF Inbraak

		2000	2013	2014	2015	2016	2017	2018	2019	2020	2021	2022	2023
Woninginbraak	Vol.	85	95	65	74	67	42	50	24	34	45	37	24
	Pog.	33	37	31	27	40	27	33	17	24	8	19	17
	Totaal	118	132	96	101	107	69	83	41	58	53	56	41
Inbraak in bedrijf of handelszaak	Vol.	53	65	39	15	9	25	9	18	7	8	13	18
	Pog.	19	27	17	13	2	11	1	10	3	4	3	6
	Totaal	72	92	56	28	11	36	10	28	10	12	16	24
Inbraak in openbare of overheidsinstelling	Vol.	18	10	10	10	4	3	7	3	3	3		9
	Pog.	3	5	12	9	4	5	3	1	2	1		4
	Totaal	21	15	22	19	8	8	10	4	5	4		13
Ramkraak	Vol.	1	1	1		1							
	Pog.				1								
	Totaal	1	1	1	1	1							
Inbraak in gebouw (totaal)	Vol.	153	168	112	99	80	70	66	45	44	56	50	51
	Pog.	55	69	60	49	46	43	37	28	29	13	22	27
	Totaal	208	237	172	148	126	113	103	73	73	69	72	78

CF Diefstal andere

		2000	2013	2014	2015	2016	2017	2018	2019	2020	2021	2022	2023
Diefstal gewapenderhand	Vol.	6	4	6	6	3	3	3	5	1	2		4
	Pog.	1	2		3			2		1		1	1
	Totaal	7	6	6	9	3	3	5	5	2	2	1	5
Diefstal met geweld zonder wapen	Vol.	12	5	20	10	7	8	16	17	5	12	16	14
	Pog.	5	2	5		3	1	4		4	2	2	7
	Totaal	17	7	25	10	10	9	20	17	9	14	18	21
Diefstal uit of aan voertuig	Vol.	109	46	51	46	33	27	25	27	13	16	9	13
	Pog.	15	9	5	9	6	1	3	1	4	1	2	3
	Totaal	124	55	56	55	39	28	28	28	17	17	11	16



CF Diefstal andere

		2000	2013	2014	2015	2016	2017	2018	2019	2020	2021	2022	2023
Sacjacking uit auto	Vol.						1						
	Totaal						1						
Diefstal van wapens en explosieven	Vol.	3	2	7	5	2			2	2	2	1	2
	Totaal	3	2	7	5	2			2	2	2	1	2
Steaming	Vol.								1				
	Totaal								1				
Handtasroof	Vol.	1		1								2	1
	Totaal	1		1								2	1
Grijpdiefstal	Vol.	4	1	2		1	1	2	2		1	4	2
	Totaal	4	1	2		1	1	2	2		1	4	2
Zakkenrollerij	Vol.	10	22	19	15	13	16	11	3	4	1	2	4
	Pog.	1	1	1									
	Totaal	11	23	20	15	13	16	11	3	4	1	2	4
Winkeldiefstal	Vol.	18	31	56	45	31	45	64	28	31	48	42	51
	Pog.	2	2		1	1	3	1	1		1	1	2
	Totaal	20	33	56	46	32	48	65	29	31	49	43	53
Diefstal met list	Vol.	8	1		3	1		1		1	1	1	2
	Pog.	1											1
	Totaal	9	1		3	1		1		1	1	1	3
Metaaldiefstal	Vol.	3	20	13	15	14	8	8	10	3	9	10	8
	Totaal	3	20	13	15	14	8	8	10	3	9	10	8
Werfdiefstal	Vol.	16	8	17	18	16	13	12	14	15	16	3	7
	Pog.	1	1			2	3			2	1		
	Totaal	17	9	17	18	18	16	12	14	17	17	3	7



CF Diefstal andere

		2000	2013	2014	2015	2016	2017	2018	2019	2020	2021	2022	2023
Home-invasie	Vol.							1	1	1		1	
	Totaal							1	1	1		1	
Dierendiefstal	Vol.		2	2	2	3	5	2	3		1	1	2
	Totaal		2	2	2	3	5	2	3		1	1	2
Ladingdiefstal	Vol.							1					
	Pog.							1					
	Totaal							2					

ICT-criminaliteit

		2000	2013	2014	2015	2016	2017	2018	2019	2020	2021	2022	2023
Betaalkaartfraude	Vol.	1	9	6	2	4	7	3	4	2	12	3	1
	Pog.						1				1		
	Totaal	1	9	6	2	4	8	3	4	2	13	3	1
Phishing	Vol.		1			1			10	52	58	45	30
	Pog.							2	1	4	4	1	1
	Totaal		1			1		2	11	56	62	46	31
Ransomware	Vol.						1		6	3		1	
	Totaal						1		6	3		1	
Shouldersurfing	Vol.						2			1	1		
	Totaal						2			1	1		
Skimming	Vol.			1									
	Totaal			1									



CF Andere

		2000	2013	2014	2015	2016	2017	2018	2019	2020	2021	2022	2023
Geweld tegen beroepen van algemeen belang	Vol.	1		5	3	4		8	5	6	7	8	7
	Pog.								1				
	Totaal	1		5	3	4		8	6	6	7	8	7
Groepsverkrachting	Vol.									2			
	Totaal									2			
Graffiti	Vol.		11	6	8	2	59	8	5		6	2	1
	Totaal		11	6	8	2	59	8	5		6	2	1
Beschadiging van auto	Vol.	29	154	109	90	101	105	93	80	83	65	80	57
	Pog.				1								
	Totaal	29	154	109	91	101	105	93	80	83	65	80	57
Steekpartij	Vol.					3	2	3			2	1	1
	Totaal					3	2	3			2	1	1

FE Intrafamiliaal geweld (IFG)

		2000	2013	2014	2015	2016	2017	2018	2019	2020	2021	2022	2023
IFG: fysiek, binnen het koppel	Vol.	13	45	35	51	40	44	68	68	52	56	55	50
	Pog.	2					1					1	
	Totaal	15	45	35	51	40	45	68	68	52	56	56	50
IFG: fysiek, tegen afstammelingen	Vol.		4	4	5	4	4	4	3	9	6	8	15
	Totaal		4	4	5	4	4	4	3	9	6	8	15
IFG: fysiek, tegen andere leden	Vol.	29	6	9	9	6	9	8	8	16	13	12	20
	Totaal	29	6	9	9	6	9	8	8	16	13	12	20
IFG: seksueel, binnen het koppel	Vol.										2		
	Totaal										2		
IFG: seksueel, tegen afstammelingen	Vol.	4	1	2	1	3	2				2		
	Totaal	4	1	2	1	3	2				2		



FE Intrafamiliaal geweld (IFG)

		2000	2013	2014	2015	2016	2017	2018	2019	2020	2021	2022	2023
IFG: psychisch, binnen het koppel	Vol.	89	34	43	33	42	49	56	27	46	85	64	33
	Pog.	3					1						
	Totaal	92	34	43	33	42	50	56	27	46	85	64	33
IFG: psychisch, tegen afstammelingen	Vol.		1	1	1		1			1			1
	Totaal		1	1	1		1			1			1
IFG: psychisch, tegen andere leden	Vol.			2	1		2	1			2	1	
	Totaal			2	1		2	1			2	1	
IFG: economisch, binnen het koppel	Vol.		2	3	2	5	2	2	3	5	3	1	1
	Totaal		2	3	2	5	2	2	3	5	3	1	1
IFG: economisch, tegen afstammelingen	Vol.						1				2		1
	Totaal						1				2		1
IFG: economisch, tegen andere leden	Vol.	22	12	9	9	9	5	7	3	5	2	7	7
	Pog.	3											
	Totaal	25	12	9	9	9	5	7	3	5	2	7	7

FE Hormonen en doping

		2000	2013	2014	2015	2016	2017	2018	2019	2020	2021	2022	2023
Humane doping	Vol.		1	1	1		2	2	1	3	2	1	
	Totaal		1	1	1		2	2	1	3	2	1	



FE Drugs

		2000	2013	2014	2015	2016	2017	2018	2019	2020	2021	2022	2023
Verkoop van cocaïne	Vol.		1	1		3	7	6	3	1	8	3	4
	Totaal		1	1		3	7	6	3	1	8	3	4
Import-export van cocaïne	Vol.							1	1			1	
	Totaal							1	1			1	
Productie van synthetische drugs	Vol.			3	4	2		1	1	4		2	3
	Totaal			3	4	2		1	1	4		2	3
Import-export van synthetische drugs	Vol.			1	3			2			1		1
	Totaal			1	3			2			1		1
Verkoop van synthetische drugs	Vol.		3	10	3	8	10	9	4	7	8	5	5
	Totaal		3	10	3	8	10	9	4	7	8	5	5
Productie van cannabis (teelt)	Vol.		15	14	10	4	7	9	5	4	3	6	2
	Totaal		15	14	10	4	7	9	5	4	3	6	2
Verkoop van cannabis in grote hoeveelheid	Vol.												1
	Totaal												1
Verkoop-handel van heroïne	Vol.						1						
	Totaal						1						

FE Wapenzwandel

		2000	2013	2014	2015	2016	2017	2018	2019	2020	2021	2022	2023
Handel en productie van vuurwapen	Vol.		1	1	1	2		2		1	2	1	
	Totaal		1	1	1	2		2		1	2	1	
Handel en productie van niet-vuurwapen	Vol.		1				1						
	Totaal		1				1						



FE Mensenhandel

		2000	2013	2014	2015	2016	2017	2018	2019	2020	2021	2022	2023
Mensenhandel - economische uitbuiting	Vol.							2					1
	Totaal							2					1
Mensenhandel - seksuele uitbuiting	Vol.			2									2
	Totaal			2									2

FE Geweld in de publieke ruimte

		2000	2013	2014	2015	2016	2017	2018	2019	2020	2021	2022	2023
Fysiek geweld (openbaar vervoer)	Vol.	1	2				1		2	2	1	3	2
	Pog.												1
	Totaal	1	2				1		2	2	1	3	3
Fysiek geweld (openbare weg)	Vol.	26	44	45	53	56	41	48	31	30	50	38	50
	Pog.	3	2		1		3	1	3			2	1
	Totaal	29	46	45	54	56	44	49	34	30	50	40	51
Fysiek geweld (andere openbare plaats)	Vol.	4	5	8	3	4	2	2		2	6	10	5
	Pog.				1								
	Totaal	4	5	8	4	4	2	2		2	6	10	5
Fysiek geweld (publiek toegankelijke plaats)	Vol.	29	21	29	20	35	19	38	23	15	20	20	19
	Pog.				1					2		1	
	Totaal	29	21	29	21	35	19	38	23	17	20	21	19
Seksueel geweld (openbaar vervoer)	Vol.			1									
	Totaal			1									
Seksueel geweld (openbare weg)	Vol.	11	3	3	4	1	1	1	6	3	2	2	5
	Pog.			1									
	Totaal	11	3	4	4	1	1	1	6	3	2	2	5
Seksueel geweld (andere openbare plaats)	Vol.	6	2	2	1			1	3	1	1	1	2
	Pog.										1		



FE Geweld in de publieke ruimte

		2000	2013	2014	2015	2016	2017	2018	2019	2020	2021	2022	2023
	Totaal	6	2	2	1			1	3	1	2	1	2
Seksueel geweld (publiek toegankelijke plaats)	Vol.	2	4	8	4	3	5	1	1	6	2	8	5
	Totaal	2	4	8	4	3	5	1	1	6	2	8	5
Psychisch geweld (openbaar vervoer)	Vol.		1					3	1	1		1	1
	Totaal		1					3	1	1		1	1
Psychisch geweld (openbare weg)	Vol.	18	42	27	23	25	34	27	14	33	26	36	23
	Pog.					1							
	Totaal	18	42	27	23	26	34	27	14	33	26	36	23
Psychisch geweld (andere openbare plaats)	Vol.	3	3	2	2	3	2	2		7	5	3	7
	Totaal	3	3	2	2	3	2	2		7	5	3	7
Psychisch geweld (publiek toegankelijke plaats)	Vol.	17	22	23	11	22	18	24	10	13	17	29	8
	Pog.								1	1		1	
	Totaal	17	22	23	11	22	18	24	11	14	17	30	8
Diefstal gewapenderhand (openbaar vervoer)	Vol.	1	1										
	Totaal	1	1										
Diefstal gewapenderhand (openbare weg)	Vol.	1		1									
	Pog.	1											1
	Totaal	2		1									1
Diefstal gewapenderhand (andere openbare plaats)	Vol.								1				
	Totaal								1				
Diefstal gewapenderhand (publiek toegank. plaats)	Vol.	2	3	3	5	1	3	1			1		3
	Pog.		2		3			1		1		1	
	Totaal	2	5	3	8	1	3	2		1	1	1	3
Diefstal geweld zonder wapen (openbaar vervoer)	Vol.				1					1			
	Pog.	1											1



FE Geweld in de publieke ruimte

		2000	2013	2014	2015	2016	2017	2018	2019	2020	2021	2022	2023
	Totaal	1			1					1			1
Diefstal geweld zonder wapen (openbare weg)	Vol.	6	1	6	1	3		3	2	1	1	4	1
	Pog.	1	1	2			1						1
	Totaal	7	2	8	1	3	1	3	2	1	1	4	2
Diefstal geweld zonder wapen (and. openb. plaats)	Vol.												1
	Totaal												1
Diefstal geweld zonder wapen (pub. toegank. pl.)	Vol.	1	2	5	4	2	2	5	4		2	1	3
	Pog.	2	1	1		1							
	Totaal	3	3	6	4	3	2	5	4		2	1	3

FE Andere

		2000	2013	2014	2015	2016	2017	2018	2019	2020	2021	2022	2023
Nepagenten	Vol.												1
	Totaal												1
Terrorisme, extremisme en radicalisme	Vol.				2	3		1	2	1			1
	Totaal				2	3		1	2	1			1
Cyberbelaging	Vol.	5	8	9	17	5	15	14	5	4	11	14	12
	Totaal	5	8	9	17	5	15	14	5	4	11	14	12
Identiteitsfraude	Vol.	3	8	8	10	8	5	6	13	24	35	30	25
	Pog.				1			1		2		1	
	Totaal	3	8	8	11	8	5	7	13	26	35	31	25

POLITIËLE CRIMINALITEITSSTATISTIEKEN

PLEEGPLAATS: POLITIEZONE

POLITIEZONE MAASLAND

***Bijlage IV: Geregistreeerde feiten
Geen Misdrijf***



POLITIEZONE MAASLAND

Niet-crimineel feit

Ziekte / overlijden / vermist

	2000	2013	2014	2015	2016	2017	2018	2019	2020	2021	2022	2023
Zelfmoord	17	12	16	10	9	6	8	7	6	11	7	8
Ziek persoon	2	29	18	17	21	36	22	28	32	33	35	26
Verdacht overlijden	1	5	3	5	10	6	9	13	5	9	15	11
Natuurlijk overlijden	5	7	7	3	7	5	4	1	3		5	4
Vermist persoon (verdwijning)	19	20	16	23	9	20	17	17	9	12	16	24
Ongeval (exclusief verkeer)	1	9	4	3	5	4	7	2	2	3	4	10
Totaal	45	82	64	61	61	77	67	68	57	68	82	83

Oproepen

	2000	2013	2014	2015	2016	2017	2018	2019	2020	2021	2022	2023
Alarm					1		2				1	1
Oproepen	3	5	3	3	1	1	5	1	5	2	4	2
Totaal	3	5	3	3	2	1	7	1	5	2	5	3

Sociale problemen

	2000	2013	2014	2015	2016	2017	2018	2019	2020	2021	2022	2023
Familiale moeilijkheden	66	27	22	8	13	19	36	39	40	77	96	110
Twist, onenigheid (geen slagen)	6	9	15	7	2	6	7	11	9	3	19	30
Burgerlijke zaak	16	4	14	11	10	6	8	3	2	1	3	1
Jeugdbescherming	10	28	11	26	13	11	13	12	7	20	8	26
Andere	12	18	34	51	54	48	49	45	62	91	69	87
Totaal	110	86	96	103	92	90	113	110	120	192	195	254

Rampen

	2000	2013	2014	2015	2016	2017	2018	2019	2020	2021	2022	2023
Stormschade	3	2			1			2				1
Waterschade												1
Andere							1					



Rampen

	2000	2013	2014	2015	2016	2017	2018	2019	2020	2021	2022	2023
Totaal	3	2			1		1	2				2

Openbare orde

	2000	2013	2014	2015	2016	2017	2018	2019	2020	2021	2022	2023
Betoging								1				
Verstoring	2	3	1	3	3	3	13	8	8	9	9	5
Andere	2	1	1			3						3
Totaal	4	4	2	3	3	6	13	9	8	9	9	8

Verdachte handelingen

	2000	2013	2014	2015	2016	2017	2018	2019	2020	2021	2022	2023
	9	29	19	19	16	11	15	10	10	7	4	4
Totaal	9	29	19	19	16	11	15	10	10	7	4	4

Gevonden voorwerpen

	2000	2013	2014	2015	2016	2017	2018	2019	2020	2021	2022	2023
	8	1	1	1	1	1			1	5	2	2
Totaal	8	1	1	1	1	1			1	5	2	2

Verloren voorwerpen

	2000	2013	2014	2015	2016	2017	2018	2019	2020	2021	2022	2023
	229	1.121	1.064	736	781	669	705	690	643	595	708	777
Totaal	229	1.121	1.064	736	781	669	705	690	643	595	708	777

Andere niet misdrijven

	2000	2013	2014	2015	2016	2017	2018	2019	2020	2021	2022	2023
Bevel tot gevangenneming	3			1	1							
Eerherstel										1		
Niet-naleving van voorwaarden	3	4	11	9	11	5	10				1	2
Proces-verbaal van inlichtingen	77	78	72	62	52	35	25	37	24	18	26	21
Kennisgeving		26	24	37	30	22	23	15	20	30	21	36


Andere niet misdrijven

	2000	2013	2014	2015	2016	2017	2018	2019	2020	2021	2022	2023
Onopzettelijke beschadiging kabels (niet telecom)		4	7	2	1				4	4		
Vraag seining elektronisch toezicht					2	5					23	34
Toezichtstaak wapens									4	11	17	12
Niet nader bepaald												1
Andere niet misdrijven	37											
Totaal	120	112	114	111	97	67	58	52	52	64	88	106