

POLITIËLE CRIMINALITEITSSTATISTIEKEN

PLEEGPLAATS: POLITIEZONE

PZ VOEREN

2000 - 2023

Federale Politie - DGR/DRIIBIPOL

POLITIËLE CRIMINALITEITSSTATISTIEKEN

PLEEGPLAATS: POLITIEZONE

PZ VOEREN

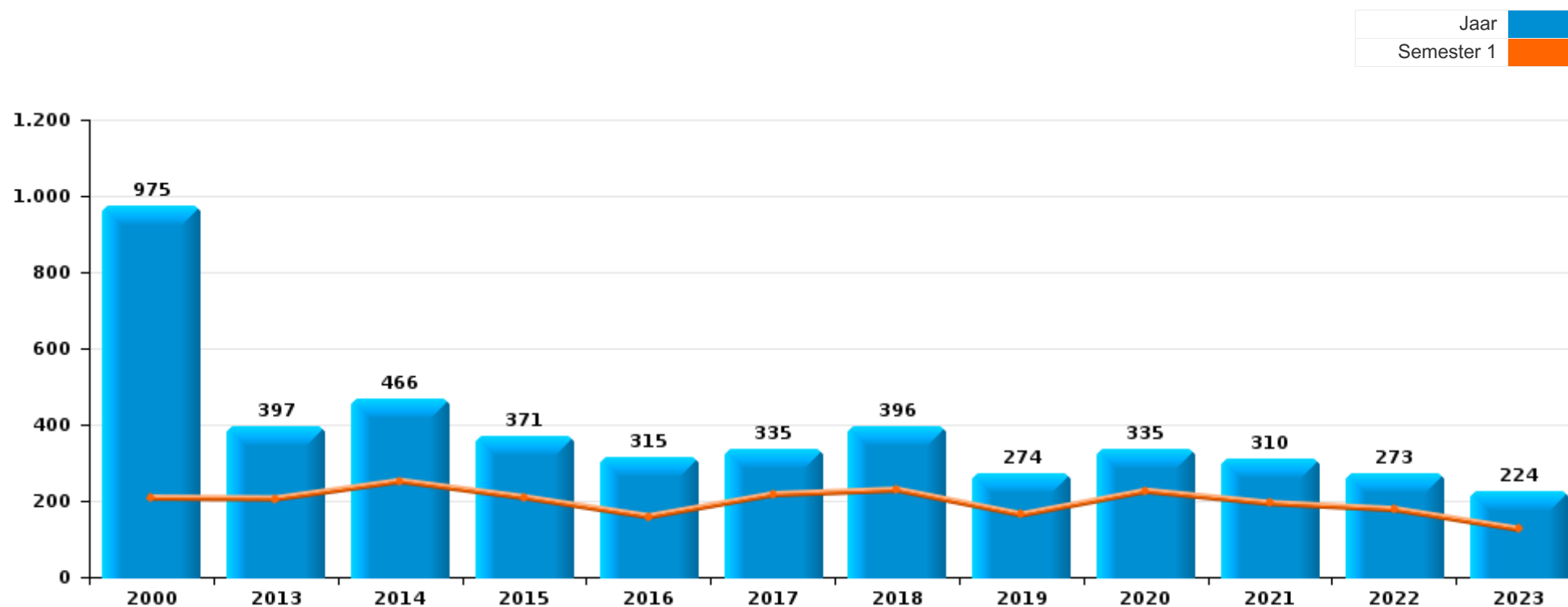
DEEL I : GERECHTELIJKE INBREUKEN

GEREGISTREERDE CRIMINALITEIT OP HET NIVEAU VAN DE POLITIEZONE



PZ VOEREN

	2000	2013	2014	2015	2016	2017	2018	2019	2020	2021	2022	2023
Totaal aantal misdrijven	975	397	466	371	315	335	396	274	335	310	273	224





PZ VOEREN

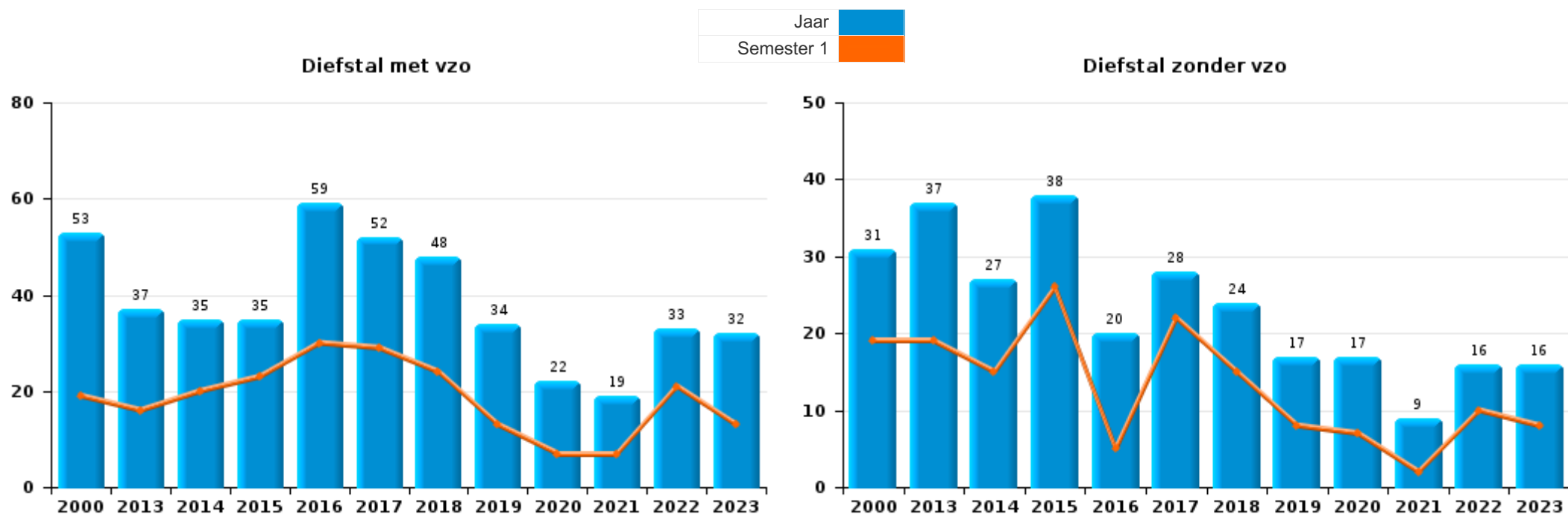
	2000	2013	2014	2015	2016	2017	2018	2019	2020	2021	2022	2023
Drugs	719	217	286	154	114	135	201	115	95	99	75	45
Diefstal en afpersing	87	74	62	75	79	80	74	52	39	32	49	50
Beschadigen van eigendom	48	41	36	34	40	29	23	26	25	12	26	14
Misdr. tegen de lichamelijke integriteit	15	15	14	13	14	18	20	22	11	25	13	18
Bedrog	3	5	3	12	14	14	14	11	14	19	20	28
Wapens en springstoffen	27	14	19	23	6	9	14	8	8	10	9	4
Volksgezondheid									93	44	1	
Milieu	22	10	10	14	9	10	9	1	7	9	11	10
Misdr. tegen andere morele waarden en gevoelens	5	7	1	9	5	10	13	7	8	10	13	19
Misdr. tegen de openbare veiligheid	16	2	7	9	7	3	8	3	8	9	14	6
Misdr. tegen de familie	3	1	5		3	4	1	3	9	21	11	3
Jeugdbescherming		2	4	8	8	7	2	6	8	2	4	2
Zedenmisdriven	6	1	5	2	3	5	3	2	2	4	2	3
Misdr. tegen de openbare trouw	14	1	3	4	2	1	2	1		2	5	1
Vreemdelingenwetgeving			1	3	1		5	11	3	2	2	6
Informaticacriminaliteit			2	2	1	2				2	1	8
Bescherming van de openbare inkomsten								1	1	2	12	
Misdr. tegen gezag van de overheid			4	1	1		4	1	1			3
Misdr. tegen het juridisch statuut van het kind				3		3		2	3	2	2	
Andere bijzondere wetten	1	1		2		1		1				1
Arbeid	1	2				1				2		1
Dronkenschap en alcohol		1	1		2		1				2	
Identiteitskaart	6											
Sociaal strafwetboek					3		1			1		1
Economische wetgeving			1	1	1						1	1
Andere inbreuken Strafwetboek		1		1	1	1						
Bescherming personen			1	1								
Hormonen en doping		2										
Misdr. tegen de persoonlijke vrijheid								1		1		
Onwettige uitoefening van het openbaar gezag			1				1					
Overtreding Strafwetboek	2											
Bevolkingsregister						1						
Mensenhandel						1						
Private veiligheid					1							
Subtotaal	975	397	466	371	315	335	396	274	335	310	273	224
Overtreding lokaal politiereglement			1					2	2	13	8	7
Subtotaal			1					2	2	13	8	7
Totaal	975	397	467	371	315	335	396	276	337	323	281	231



I.1. Inbreukcategorie : Diefstal en afpersing (top 5 inbreuken op nationaal niveau 2023)

PZ VOEREN

	2000	2013	2014	2015	2016	2017	2018	2019	2020	2021	2022	2023
Diefstal met vzo	53	37	35	35	59	52	48	34	22	19	33	32
Diefstal zonder vzo	31	37	27	38	20	28	24	17	17	9	16	16
Afpersing				1			2			4		2
Diefstal niet nader bepaald	3			1				1				
Totaal	87	74	62	75	79	80	74	52	39	32	49	50





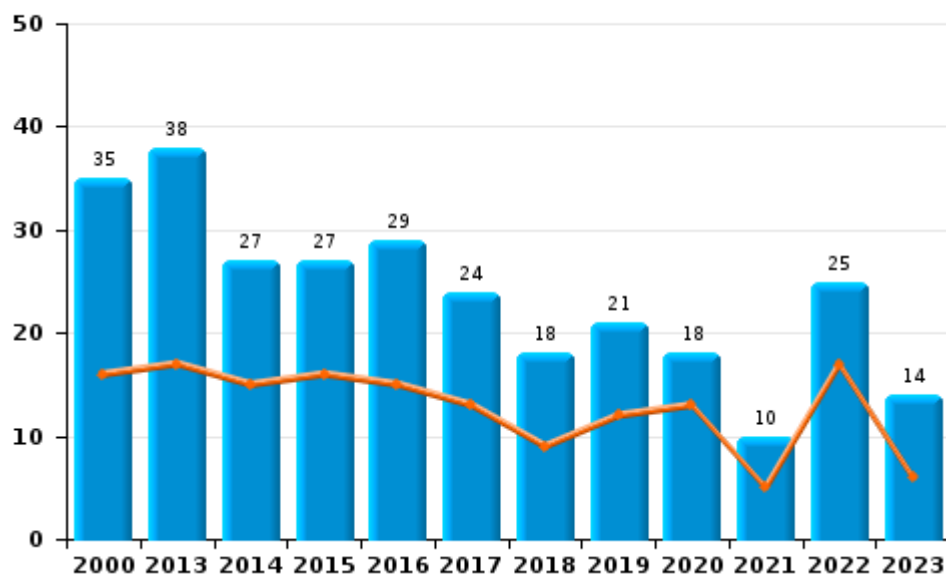
I.2. Inbreukcategorie : Beschadigen van eigendom (top 5 inbreuken op nationaal niveau 2023)

PZ VOEREN

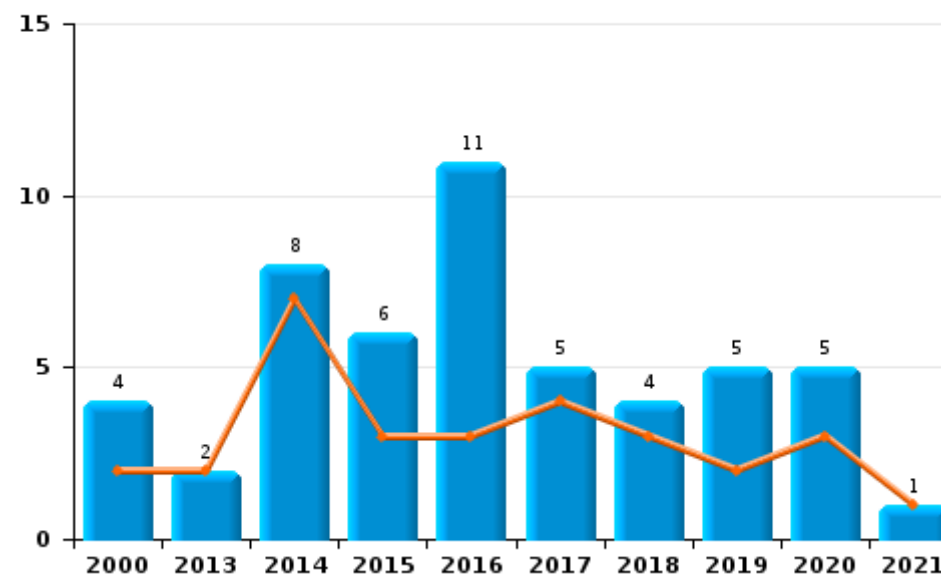
	2000	2013	2014	2015	2016	2017	2018	2019	2020	2021	2022	2023
Vandalisme	35	38	27	27	29	24	18	21	18	10	25	14
Onopzettelijke brandstichting	1	2	5	4	8	5	4	2	3	1		
Opzettelijke brandstichting	3		3	2	3			3	2			
Vernieling, onbruikbaarmaking, beschadiging	9	1	1	1			1		2		1	
Opzettelijke vernieling door ontploffing										1		
Totaal	48	41	36	34	40	29	23	26	25	12	26	14

Jaar	Semester 1

Vandalisme



Brandstichting

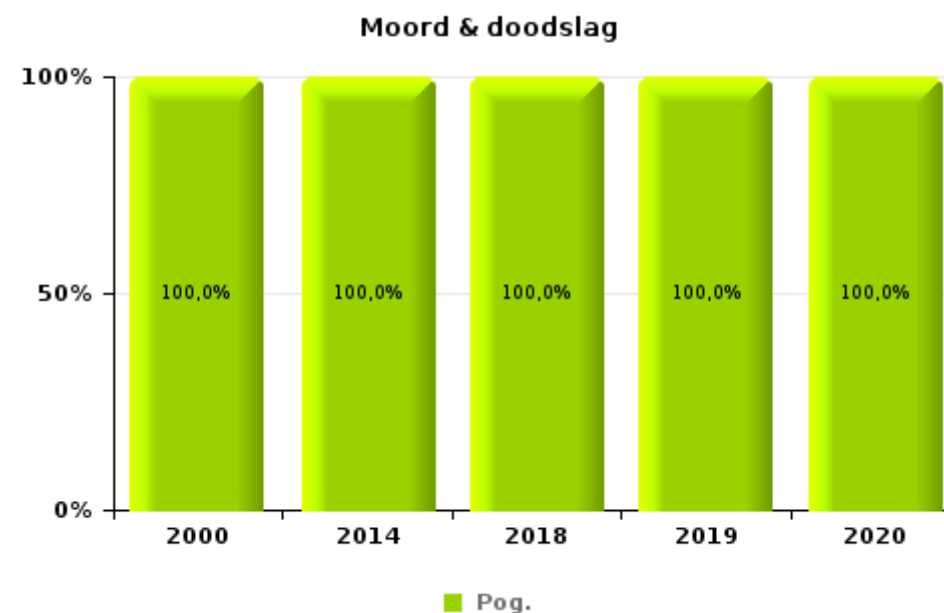
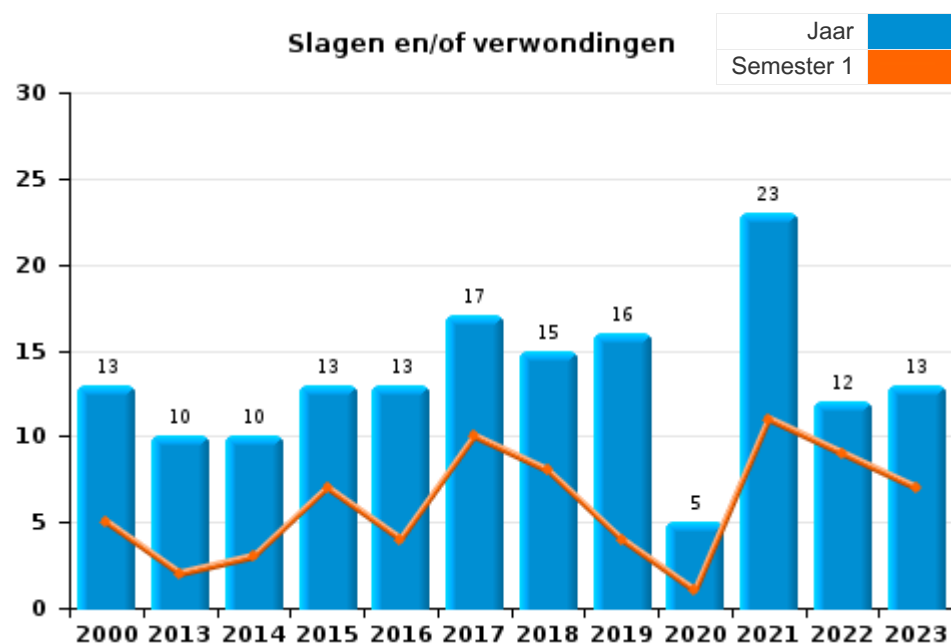




I.3. Inbreukcategorie : Misdrijven tegen de lichamelijke integriteit (top 5 inbreuken op nationaal niveau 2023)

PZ VOEREN

	2000	2013	2014	2015	2016	2017	2018	2019	2020	2021	2022	2023
Slagen en/of verwondingen	13	10	10	13	13	17	15	16	5	23	12	13
Andere	1	5	3		1	1	4	5	5	2	1	5
Moord & doodslag	1		1				1	1	1			
Totaal	15	15	14	13	14	18	20	22	11	25	13	18





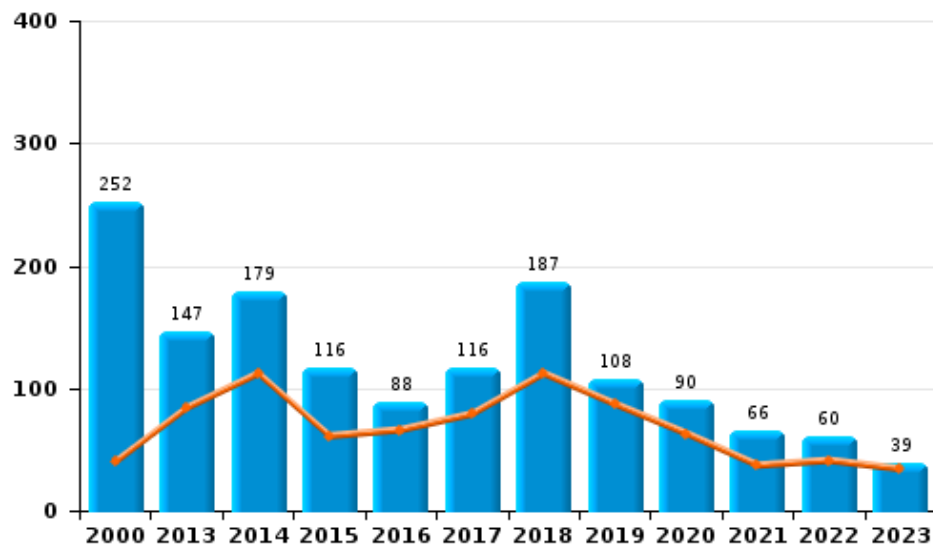
I.4. Inbreukcategorie : Drugs (top 5 inbreuken op nationaal niveau 2023)

PZ VOEREN

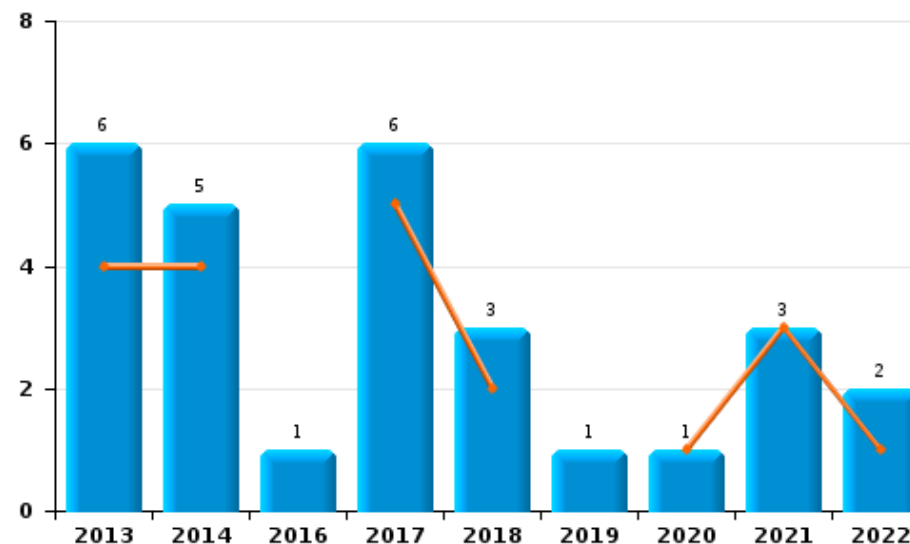
	2000	2013	2014	2015	2016	2017	2018	2019	2020	2021	2022	2023
Bezit	252	147	179	116	88	116	187	108	90	66	60	39
In- en uitvoer	234	35	60	20	12	7	5	3	4	25	9	1
Andere	233	25	37	14	9	2	2	1			2	5
Handel		6	5		1	6	3	1	1	3	2	
Fabricatie		3	2	3	2	4	1	1		5	2	
Gebruik		1	3	1	2		3	1				
Totaal	719	217	286	154	114	135	201	115	95	99	75	45

Jaar	
Semester 1	

Bezit



Handel





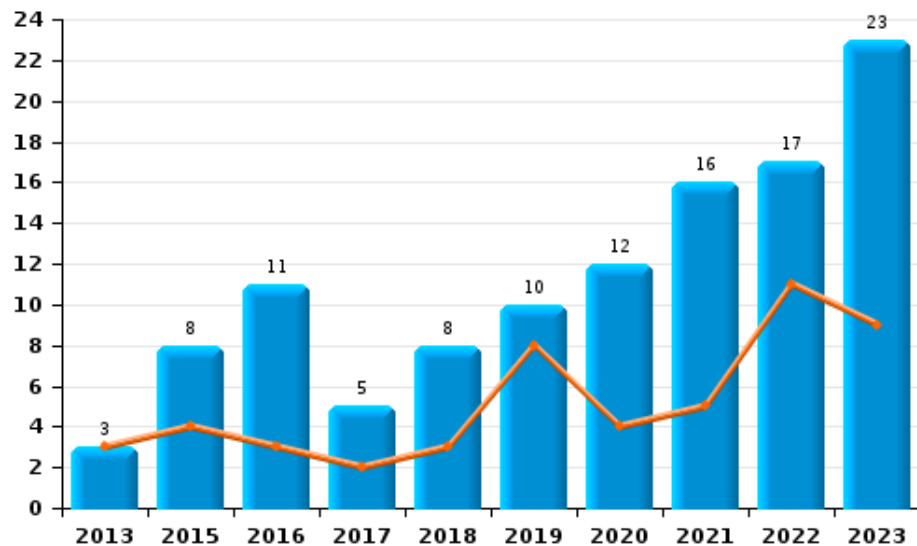
I.5. Inbreukcategorie : Bedrog (top 5 inbreuken op nationaal niveau 2023)

PZ VOEREN

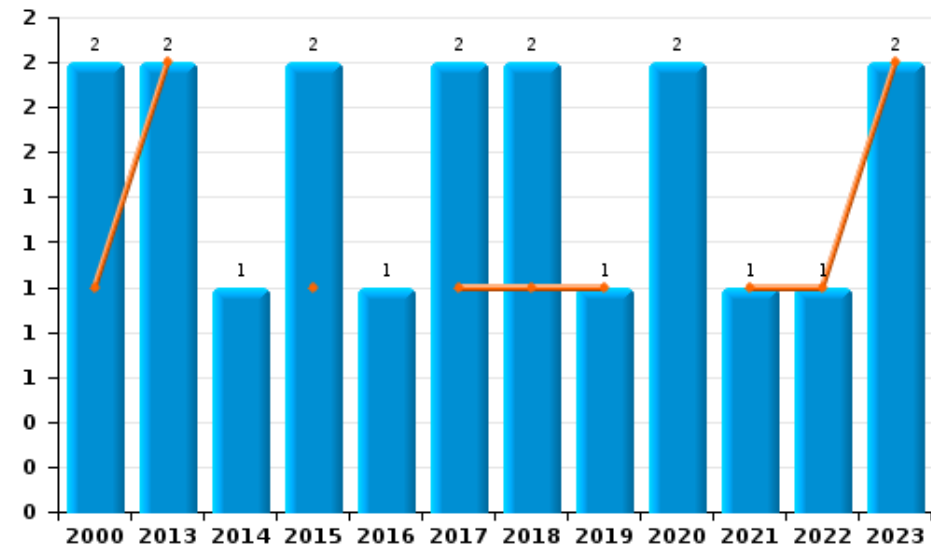
	2000	2013	2014	2015	2016	2017	2018	2019	2020	2021	2022	2023
Oplichting		3		8	11	5	8	10	12	16	17	23
Misbruik van vertrouwen en verwante misd.	2	2	1	2	1	2	2	1	2	1	1	2
Bedrog: Andere				1	1	7	1			1	2	2
Verduistering en bedrieglijke vernietiging	1			1	1		2					
Heling			2							1		1
Misd. ivm insolventie							1					
Totaal	3	5	3	12	14	14	14	11	14	19	20	28

Jaar	
Semester 1	

Oplichting



Misbruik van vertrouwen en verwante misd.



POLITIËLE CRIMINALITEITSSTATISTIEKEN

PLEEGPLAATS: POLITIEZONE

PZ VOEREN

DEEL II : CRIMINELE FIGUREN / FENOMENEN



PZ VOEREN

CF Diefstal vervoermiddel

	2000	2013	2014	2015	2016	2017	2018	2019	2020	2021	2022	2023
Autodiefstal	11	3	1		3	4	2	4		1		3
Motodiefstal	1	1			2	1		1			2	
Garagediefstal	4											
Bromfietsdiefstal		1		1	1							
Fietsdiefstal	3	3	5	3	9	5	6	1	2	3		2

CF Inbraak

	2000	2013	2014	2015	2016	2017	2018	2019	2020	2021	2022	2023
Woninginbraak	26	18	16	20	23	28	21	11	9	12	10	12
Inbraak in bedrijf of handelszaak	6	3	4		7	5	2	4	4		3	3
Inbraak in openbare of overheidsinstelling		1	3	1	2	1		2			1	
Ramkraak												1
Inbraak in gebouw (totaal)	32	22	23	21	32	34	23	17	13	12	14	15

CF Diefstal andere

	2000	2013	2014	2015	2016	2017	2018	2019	2020	2021	2022	2023
Diefstal gewapenderhand	1			1							1	
Diefstal met geweld zonder wapen	2	1		2		1	2	1	1	3		2
Diefstal uit of aan voertuig	13	3	12	12	12	10	4	3	4	6	2	9
Diefstal van wapens en explosieven			1		1				2			
Grijpdiefstal						1			1	1		
Zakkenrollerij			1	2	1	1						
Winkeldiefstal				1								1
Diefstal met list				1				1		1		
Metaaldiefstal		3	1		3	1	10	5		1	11	4
Werfdiefstal		1	1	1	1	1	2	2			1	1
Home-invasie				1							1	
Dierendiefstal	1	1				2	2	1				
Ladingdiefstal		1		1					1			

ICT-criminaliteit

	2000	2013	2014	2015	2016	2017	2018	2019	2020	2021	2022	2023
Phishing				1						1		1
Ransomware												2



CF Andere

	2000	2013	2014	2015	2016	2017	2018	2019	2020	2021	2022	2023
Geweld tegen beroepen van algemeen belang										1		1
Graffiti		1						1		1	3	
Beschadiging van auto	7	10	11	12	16	10	6	7	5	5	13	7
Steekpartij									1			

FE Intrafamiliaal geweld (IFG)

	2000	2013	2014	2015	2016	2017	2018	2019	2020	2021	2022	2023
IFG: fysiek, binnen het koppel		2	2	1	5	7	8	5	1	6	3	3
IFG: fysiek, tegen afstammelingen		1	2			1	1	1		2	1	
IFG: fysiek, tegen andere leden	2				1	2	1	1	1	1	1	1
IFG: seksueel, tegen afstammelingen					1	1						
IFG: psychisch, binnen het koppel	2		5	3	2	5		3	10	22	14	3
IFG: psychisch, tegen afstammelingen											1	
IFG: psychisch, tegen andere leden											1	
IFG: economisch, binnen het koppel											1	
IFG: economisch, tegen andere leden	1	1			1	1	1	2	2	1	1	

FE Hormonen en doping

	2000	2013	2014	2015	2016	2017	2018	2019	2020	2021	2022	2023
Humane doping		1										

FE Drugs

	2000	2013	2014	2015	2016	2017	2018	2019	2020	2021	2022	2023
Verkoop van cocaïne		1				2		1				
Import-export van cocaïne		3	2	4	1	3			1			
Productie van synthetische drugs							1			1		
Import-export van synthetische drugs	1		1		1	2	1					
Verkoop van synthetische drugs			1			1		1			1	
Productie van cannabis (teelt)		1			1	3				1		
Import-export van cannabis in grote hoeve.							1		1			
Verkoop van cannabis in grote hoeveelheid							1					
Import-export van heroïne	2	5	4	2		2						
Verkoop-handel van heroïne		2				1	1		1			

FE Wapenzwendel

	2000	2013	2014	2015	2016	2017	2018	2019	2020	2021	2022	2023
Handel en productie van vuurwapen										1		



FE Mensenhandel

	2000	2013	2014	2015	2016	2017	2018	2019	2020	2021	2022	2023
Mensenhandel - economische uitbuiting						1						

FE Geweld in de publieke ruimte

	2000	2013	2014	2015	2016	2017	2018	2019	2020	2021	2022	2023
Fysiek geweld (openbaar vervoer)					1					1		
Fysiek geweld (openbare weg)	2	4	3	1	3	1	6	6	4	3	3	4
Fysiek geweld (andere openbare plaats)			1		1							
Fysiek geweld (publiek toegankelijke plaats)	3	5	2	4	3	3	1	1	1	3	2	1
Seksueel geweld (openbare weg)		1				1				1		
Seksueel geweld (andere openbare plaats)	2						1					
Seksueel geweld (publiek toegankelijke plaats)					1							1
Psychisch geweld (openbare weg)	4	1	1	1	2	1	1	2	3	2	5	3
Psychisch geweld (andere openbare plaats)			1	1						3	2	
Psychisch geweld (publiek toegankelijke plaats)	2		2						2		1	2
Diefstal gewapenderhand (openbare weg)	1											
Diefstal geweld zonder wapen (openbare weg)				1						1		
Diefstal geweld zonder wapen (pub. toegank. pl.)		1										

FE Andere

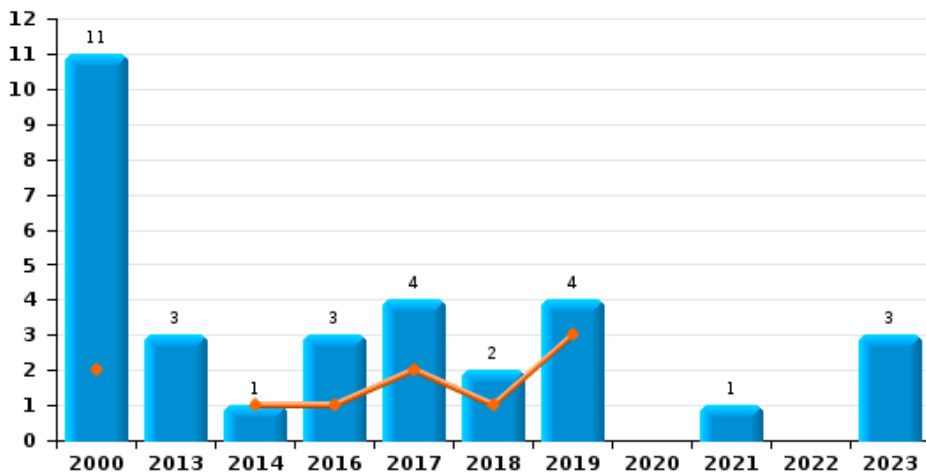
	2000	2013	2014	2015	2016	2017	2018	2019	2020	2021	2022	2023
Cyberbelaging							4		2	3	3	6
Identiteitsfraude	1					1	1	1	1	2	4	



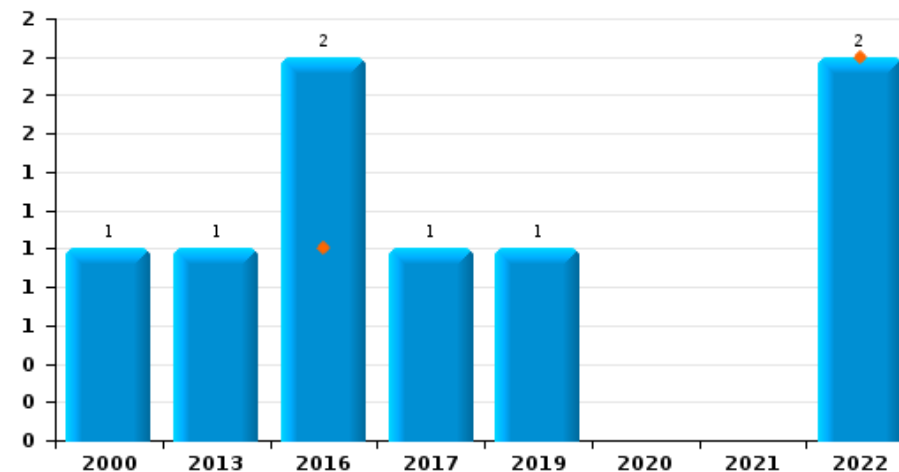
PZ VOEREN

Jaar	■
Semester 1	■

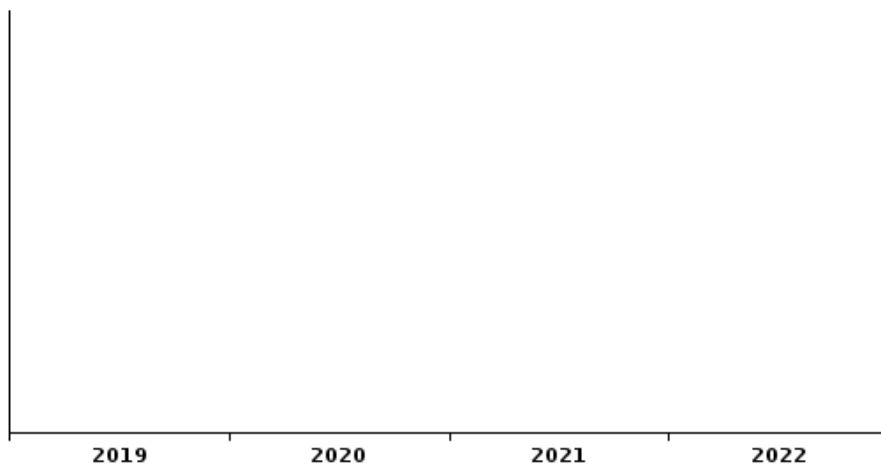
Autodiefstal



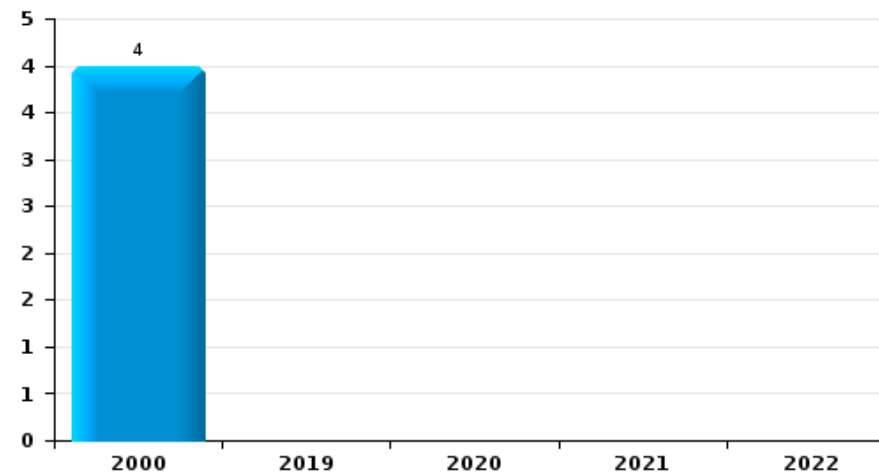
Motodiefstal



Carjacking



Garagediefstal

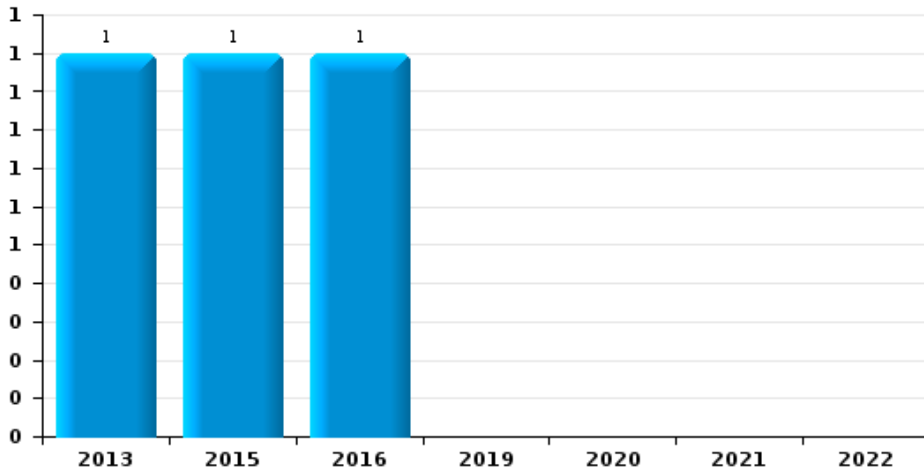




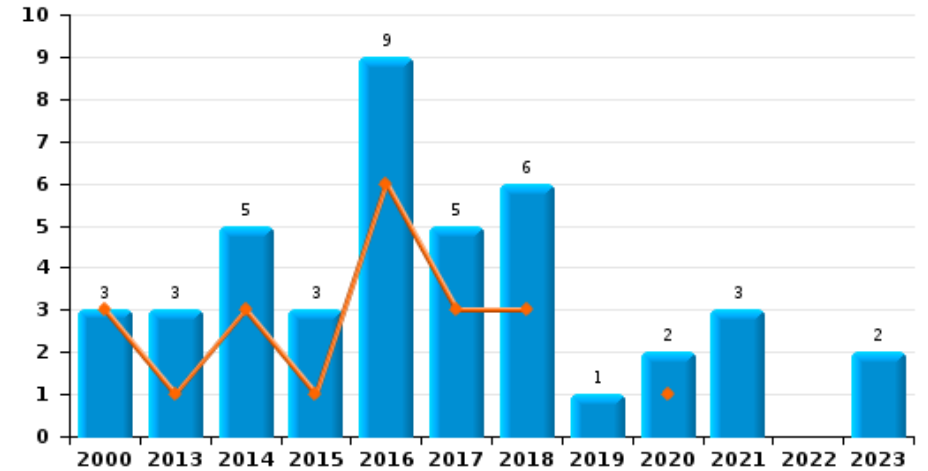
PZ VOEREN

Jaar ■
Semester 1 ■

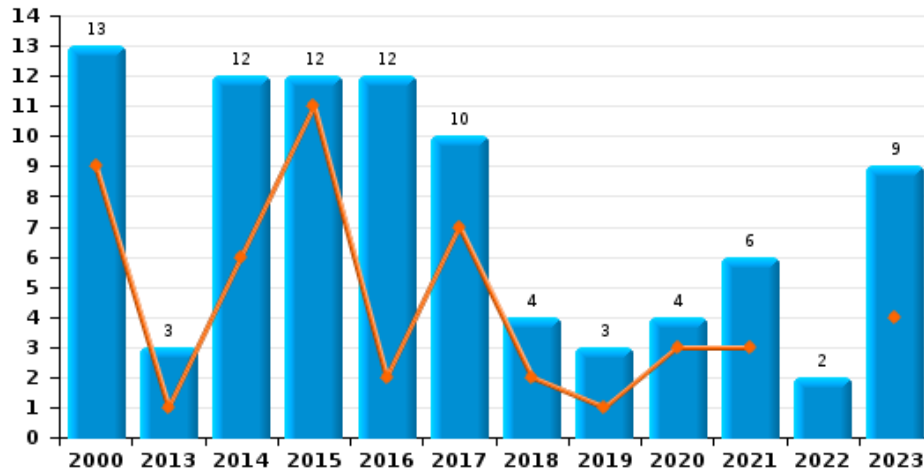
Bromfietsdiefstal



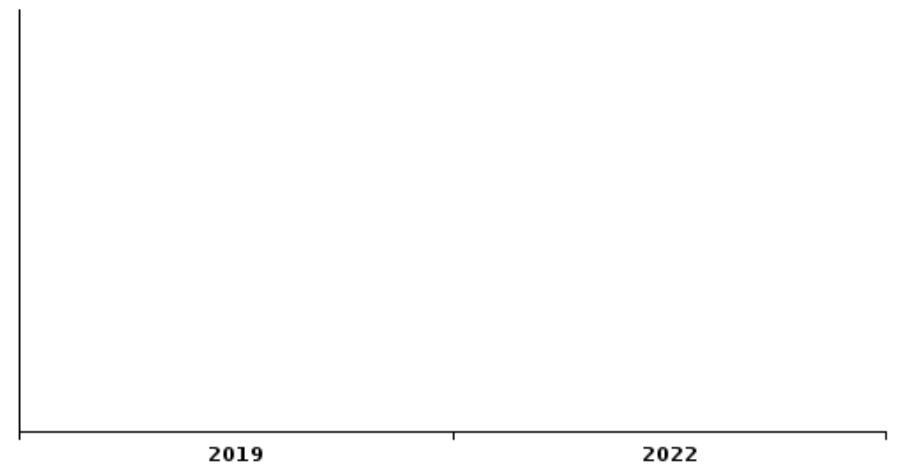
Fietsdiefstal



Diefstal uit of aan voertuig

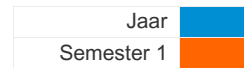


Sacjacking uit auto

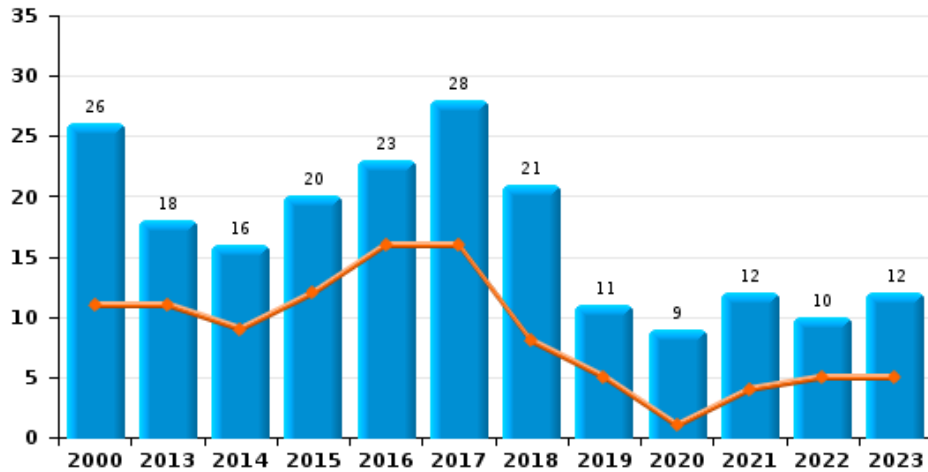




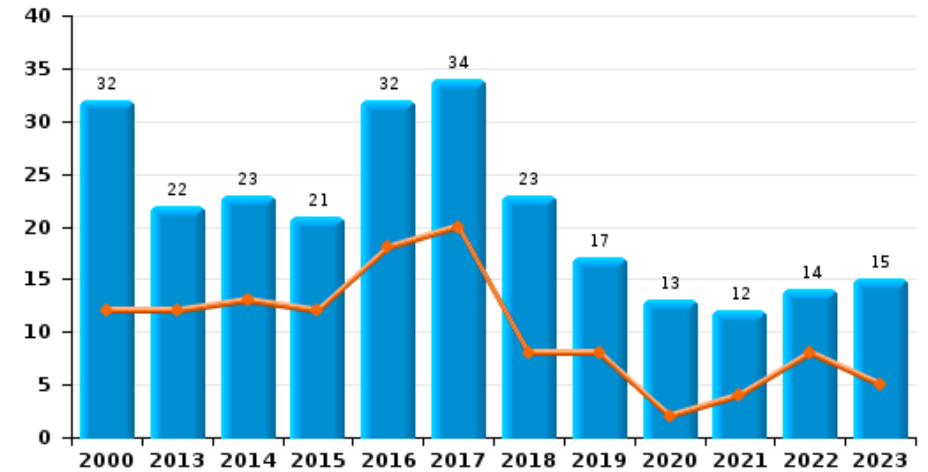
PZ VOEREN



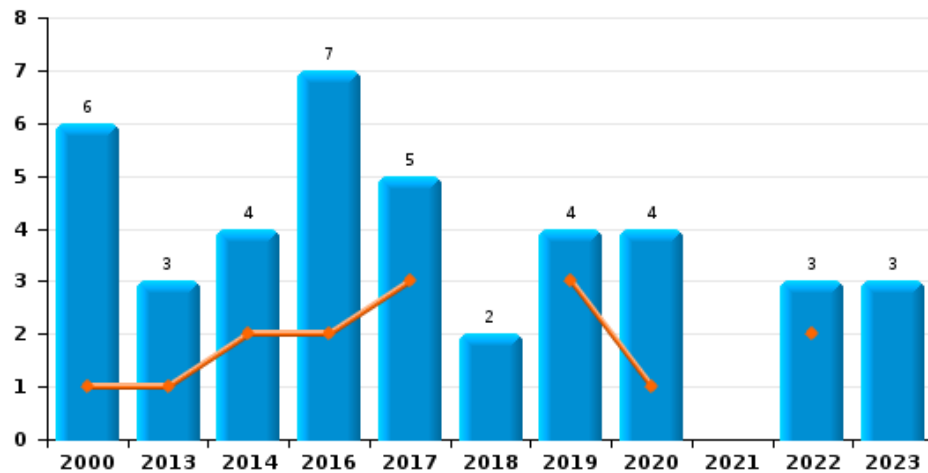
Woninginbraak



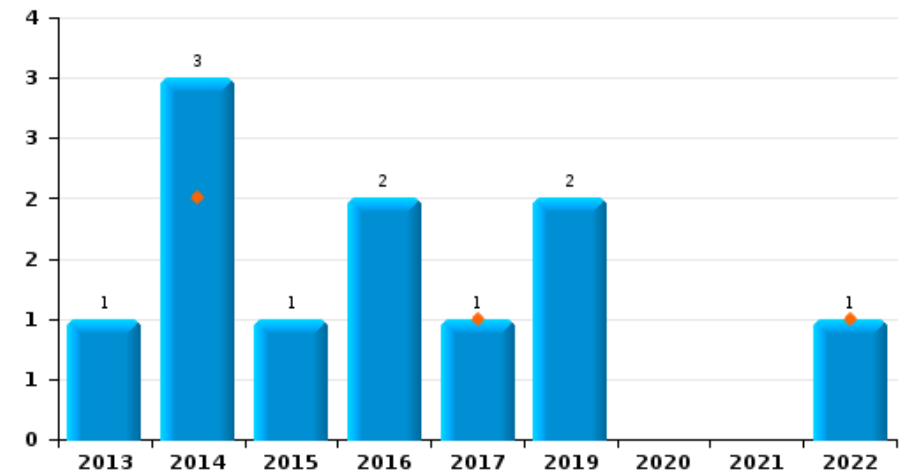
Inbraak in gebouw (totaal)



Inbraak in bedrijf of handelszaak



Inbraak in openbare of overheidsinstelling

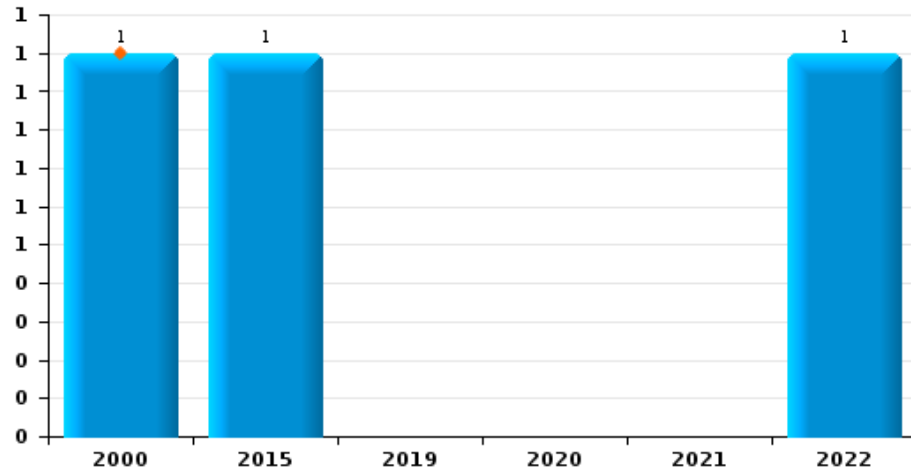




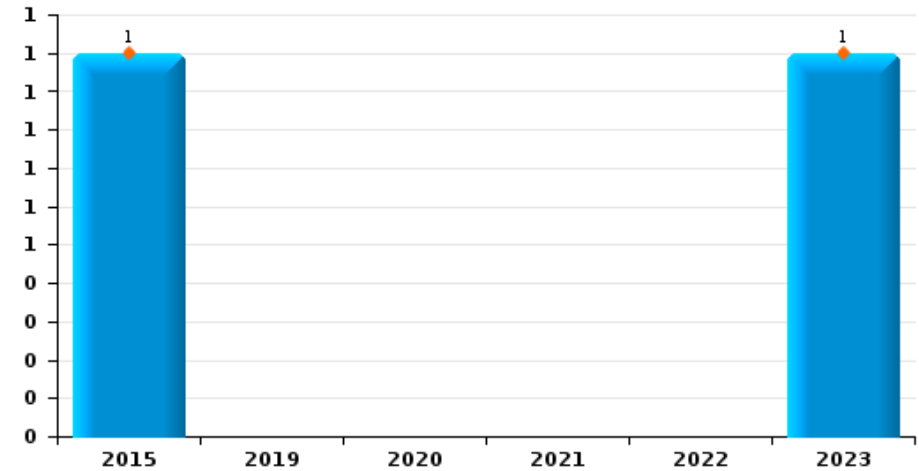
PZ VOEREN

Jaar	Semester 1
Jaar	Semester 1

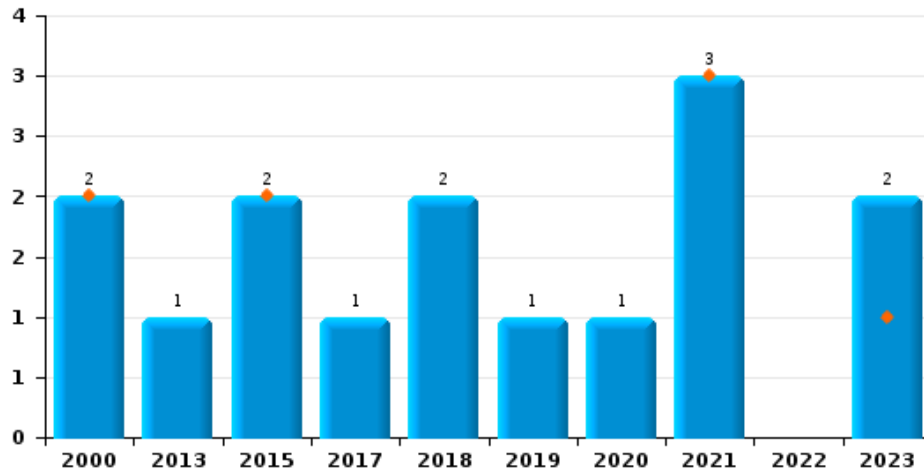
Diefstal gewapenderhand



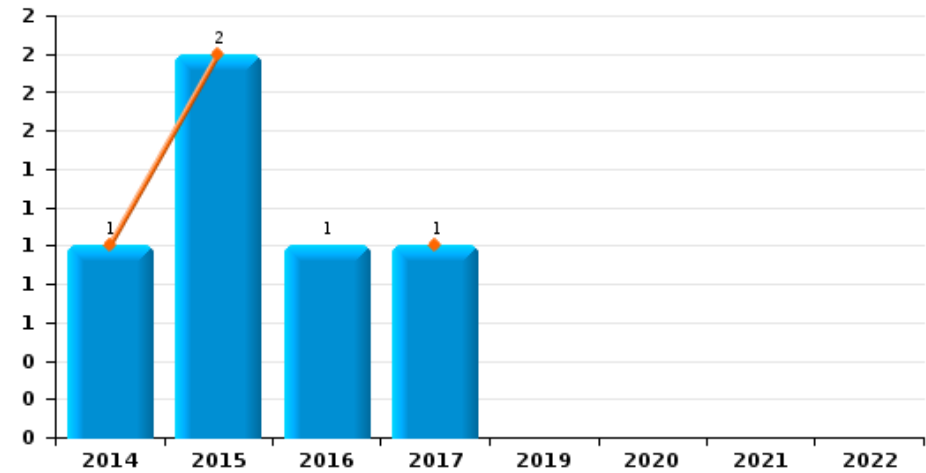
Winkeldiefstal



Diefstal met geweld zonder wapen



Zakkenrollerij

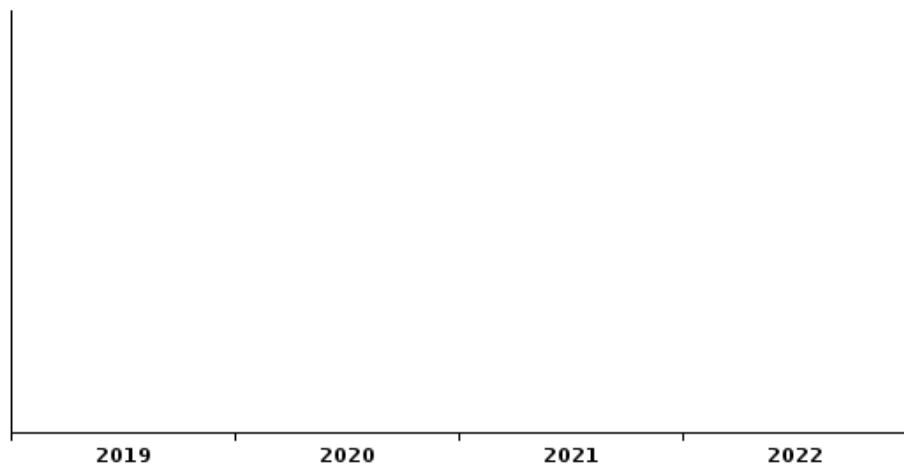




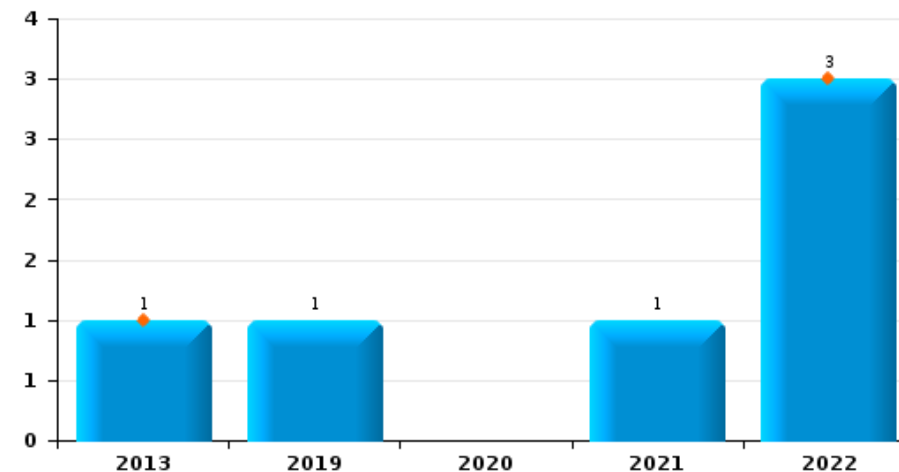
PZ VOEREN

Jaar	■
Semester 1	■

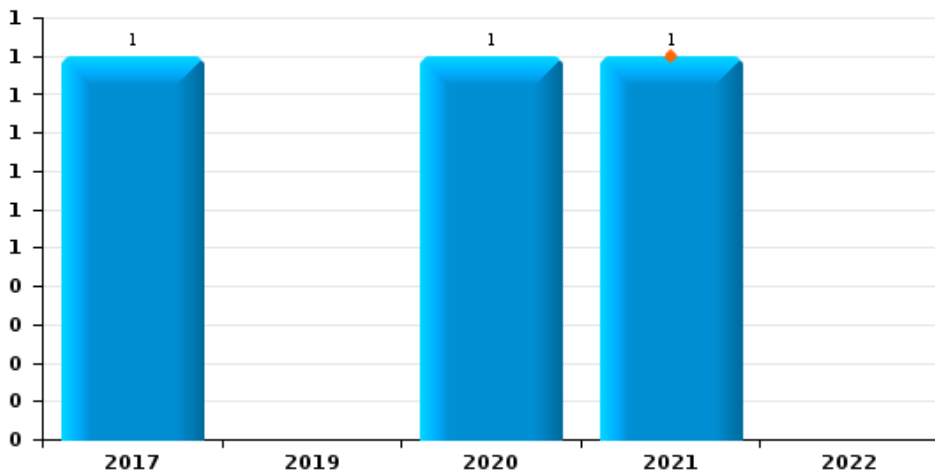
Handtasroof



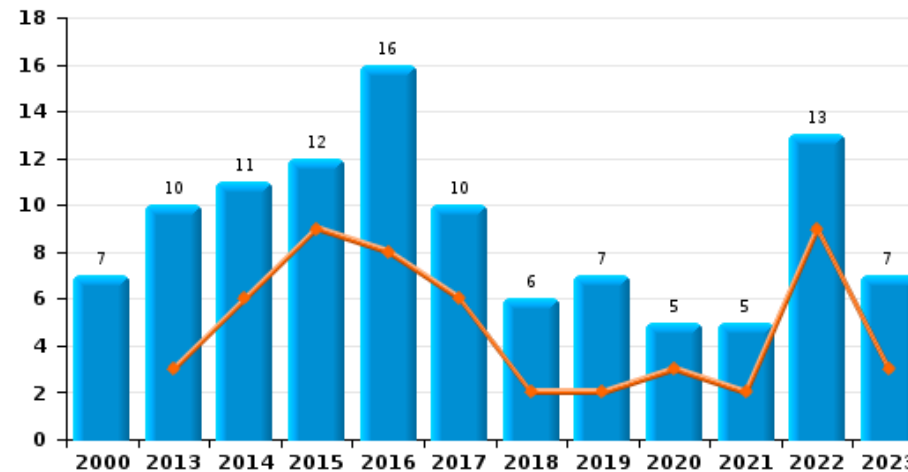
Graffiti



Grijpdiefstal



Beschadiging van auto





PZ VOEREN

CF Diefstal vervoermiddel

		2000	2013	2014	2015	2016	2017	2018	2019	2020	2021	2022	2023
Autodiefstal	Sem 1	2		1		1	2	1	3				
	Sem 2	9	3			2	2	1	1		1		3
Totaal		11	3	1		3	4	2	4		1		3
Motodiefstal	Sem 1					1						2	
	Sem 2	1	1			1	1		1				
Totaal		1	1			2	1		1			2	
Garagediefstal	Sem 2	4											
	Totaal	4											
Bromfietsdiefstal	Sem 2		1		1	1							
	Totaal		1		1	1							
Fietsdiefstal	Sem 1	3	1	3	1	6	3	3		1			
	Sem 2		2	2	2	3	2	3	1	1	3		2
Totaal		3	3	5	3	9	5	6	1	2	3		2



CF Inbraak

		2000	2013	2014	2015	2016	2017	2018	2019	2020	2021	2022	2023
Woninginbraak	Sem 1	11	11	9	12	16	16	8	5	1	4	5	5
	Sem 2	15	7	7	8	7	12	13	6	8	8	5	7
	Totaal	26	18	16	20	23	28	21	11	9	12	10	12
Inbraak in bedrijf of handelszaak	Sem 1	1	1	2		2	3		3	1		2	
	Sem 2	5	2	2		5	2	2	1	3		1	3
	Totaal	6	3	4		7	5	2	4	4		3	3
Inbraak in openbare of overheidsinstelling	Sem 1			2			1					1	
	Sem 2		1	1	1	2			2				
	Totaal		1	3	1	2	1		2			1	
Ramkraak	Sem 2												1
Totaal													1
Inbraak in gebouw (totaal)	Sem 1	12	12	13	12	18	20	8	8	2	4	8	5
	Sem 2	20	10	10	9	14	14	15	9	11	8	6	10
	Totaal	32	22	23	21	32	34	23	17	13	12	14	15



CF Diefstal andere

		2000	2013	2014	2015	2016	2017	2018	2019	2020	2021	2022	2023
Diefstal gewapenderhand	Sem 1	1											
	Sem 2				1							1	
Totaal		1			1							1	
Diefstal met geweld zonder wapen	Sem 1	2			2						3		1
	Sem 2		1				1	2	1	1			1
Totaal		2	1		2		1	2	1	1	3		2
Diefstal uit of aan voertuig	Sem 1	9	1	6	11	2	7	2	1	3	3		4
	Sem 2	4	2	6	1	10	3	2	2	1	3	2	5
Totaal		13	3	12	12	12	10	4	3	4	6	2	9
Diefstal van wapens en explosieven	Sem 1					1							
	Sem 2			1						2			
Totaal				1		1				2			
Grijpdiefstal	Sem 1										1		
	Sem 2						1			1			
Totaal							1			1	1		
Zakkenrollerij	Sem 1			1	2		1						
	Sem 2					1							
Totaal				1	2	1	1						
Winkeldiefstal	Sem 1				1								1
	Totaal				1								1
Diefstal met list	Sem 1				1								
	Sem 2								1		1		
Totaal					1				1		1		
Metaaldiefstal	Sem 1		1			1	1	8	2			8	4
	Sem 2		2	1		2		2	3		1	3	
Totaal			3	1		3	1	10	5		1	11	4



Werfdiefstal	Sem 1		1	1			1	1	1			1	1
	Sem 2				1	1		1	1				
Totaal			1	1	1	1	1	2	2			1	1
Home-invasie	Sem 2				1							1	
	Totaal				1							1	
Dierendiefstal	Sem 1	1					1	2	1				
	Sem 2						1						
Totaal		1					2	2	1				
Ladingdiefstal	Sem 1									1			
	Sem 2				1								
Totaal					1					1			



ICT-criminaliteit

		2000	2013	2014	2015	2016	2017	2018	2019	2020	2021	2022	2023
Phishing	Sem 1												1
	Sem 2			1							1		
	Totaal			1							1		1
Ransomware	Sem 1												1
	Sem 2												1
	Totaal												2



CF Andere

		2000	2013	2014	2015	2016	2017	2018	2019	2020	2021	2022	2023
Geweld tegen beroepen van algemeen belang	Sem 2										1		1
	Totaal										1		1
Graffiti	Sem 1		1									3	
	Sem 2								1		1		
	Totaal		1						1		1	3	
Beschadiging van auto	Sem 1		3	6	9	8	6	2	2	3	2	9	3
	Sem 2	7	7	5	3	8	4	4	5	2	3	4	4
	Totaal	7	10	11	12	16	10	6	7	5	5	13	7
Steekpartij	Sem 2									1			
	Totaal									1			



FE Intrafamiliaal geweld (IFG)

		2000	2013	2014	2015	2016	2017	2018	2019	2020	2021	2022	2023
IFG: fysiek, binnen het koppel	Sem 1				1	2	3	4	1	1	3	3	2
	Sem 2		2	2		3	4	4	4		3		1
Totaal			2	2	1	5	7	8	5	1	6	3	3
IFG: fysiek, tegen afstammelingen	Sem 1		1				1	1				1	
	Sem 2			2					1		2		
Totaal			1	2			1	1	1		2	1	
IFG: fysiek, tegen andere leden	Sem 1						1	1			1	1	1
	Sem 2	2				1	1		1	1			
Totaal		2				1	2	1	1	1	1	1	1
IFG: seksueel, tegen afstammelingen	Sem 1						1						
	Sem 2					1							
Totaal						1	1						
IFG: psychisch, binnen het koppel	Sem 1	1		5	3	1	5		2	2	15	12	1
	Sem 2	1				1			1	8	7	2	2
Totaal		2		5	3	2	5		3	10	22	14	3
IFG: psychisch, tegen afstammelingen	Sem 1											1	
Totaal												1	
IFG: psychisch, tegen andere leden	Sem 1											1	
Totaal												1	
IFG: economisch, binnen het koppel	Sem 1											1	
Totaal												1	
IFG: economisch, tegen andere leden	Sem 1	1				1	1	1	1	1		1	
	Sem 2		1						1	1	1		
Totaal		1	1			1	1	1	2	2	1	1	



FE Hormonen en doping

		2000	2013	2014	2015	2016	2017	2018	2019	2020	2021	2022	2023
Humane doping	Sem 1		1										
	Totaal		1										



FE Drugs

		2000	2013	2014	2015	2016	2017	2018	2019	2020	2021	2022	2023
Verkoop van cocaïne	Sem 1		1				1						
	Sem 2						1		1				
	Totaal		1				2		1				
Import-export van cocaïne	Sem 1		2		3	1	2			1			
	Sem 2		1	2	1		1						
	Totaal		3	2	4	1	3			1			
Productie van synthetische drugs	Sem 1							1					
	Sem 2										1		
	Totaal							1			1		
Import-export van synthetische drugs	Sem 1					1	2	1					
	Sem 2	1	1										
	Totaal	1	1		1	2	1						
Verkoop van synthetische drugs	Sem 1						1						
	Sem 2		1						1			1	
	Totaal		1				1		1			1	
Productie van cannabis (teelt)	Sem 2		1			1	3				1		
	Totaal		1			1	3				1		
Import-export van cannabis in grote hoef.	Sem 1							1		1			
	Totaal							1		1			
Verkoop van cannabis in grote hoeveelheid	Sem 1							1					
	Totaal							1					
Import-export van heroïne	Sem 1		4	1	1		2						
	Sem 2	2	1	3	1								
	Totaal	2	5	4	2		2						



Verkoop-handel van heroïne	Sem 1					1			1			
	Sem 2						1					
Totaal						1	1		1			



FE Wapenzwandel

		2000	2013	2014	2015	2016	2017	2018	2019	2020	2021	2022	2023
Handel en productie van vuurwapen	Sem 2										1		
	Totaal										1		



FE Mensenhandel

		2000	2013	2014	2015	2016	2017	2018	2019	2020	2021	2022	2023
Mensenhandel - economische uitbuiting	Sem 1						1						
	Totaal						1						



FE Geweld in de publieke ruimte

		2000	2013	2014	2015	2016	2017	2018	2019	2020	2021	2022	2023
Fysiek geweld (openbaar vervoer)	Sem 1										1		
	Sem 2				1								
Totaal					1						1		
Fysiek geweld (openbare weg)	Sem 1	1	1	1	1			2	1		1	2	1
	Sem 2	1	3	2	2	1	4	5	4	2	2	1	3
Totaal		2	4	3	1	3	1	6	6	4	3	3	4
Fysiek geweld (andere openbare plaats)	Sem 2			1	1								
	Totaal			1	1								
Fysiek geweld (publiek toegankelijke plaats)	Sem 1	1	1	2	4	1	3	1		1		2	
	Sem 2	2	4		2				1		3		1
Totaal		3	5	2	4	3	3	1	1	1	3	2	1
Seksueel geweld (openbare weg)	Sem 1						1						
	Sem 2		1								1		
Totaal			1				1				1		
Seksueel geweld (andere openbare plaats)	Sem 2	2						1					
	Totaal	2						1					
Seksueel geweld (publiek toegankelijke plaats)	Sem 2				1								1
	Totaal				1								1
Psychisch geweld (openbare weg)	Sem 1	3			1		1			2	1	1	1
	Sem 2	1	1	1		2		1	2	1	1	4	2
Totaal		4	1	1	1	2	1	1	2	3	2	5	3
Psychisch geweld (andere openbare plaats)	Sem 1				1						3	2	
	Sem 2			1									
Totaal				1	1						3	2	



Psychisch geweld (publiek toegankelijke plaats)	Sem 1	1
	Sem 2	1
Totaal		2
Diefstal gewapenderhand (openbare weg)	Sem 1	1
	Totaal	1
Diefstal geweld zonder wapen (openbare weg)	Sem 1	
	Totaal	
Diefstal geweld zonder wapen (pub. toegank. pl.)	Sem 2	
	Totaal	

	1						2		1	
	1									2
	2						2		1	2
		1						1		
		1						1		
1										
1										



FE Andere

		2000	2013	2014	2015	2016	2017	2018	2019	2020	2021	2022	2023
Cyberbelaging	Sem 1							3		1	3	1	5
	Sem 2							1		1		2	1
	Totaal							4		2	3	3	6
Identiteitsfraude	Sem 1						1				2	1	
	Sem 2	1						1	1	1		3	
	Totaal	1					1	1	1	1	2	4	



PZ VOEREN

2022

CF Diefstal vervoermiddel

	Feb	Mei	Totaal
Motodiefstal	1	1	2

CF Inbraak

	Jan	Feb	Apr	Mei	Jun	Sep	Nov	Dec	Totaal
Woninginbraak	1	1	1		2	2	1	2	10
Inbraak in bedrijf of handelszaak				1	1			1	3
Inbraak in openbare of overheidsinstelling		1							1
Inbraak in gebouw (totaal)	1	2	1	1	3	2	1	3	14

CF Diefstal andere

	Maa	Mei	Jul	Aug	Okt	Dec	Totaal
Diefstal gewapenderhand						1	1
Diefstal uit of aan voertuig				1	1		2
Metaaldiefstal	6	2	2	1			11
Werfdiefstal		1					1
Home-invasie						1	1

CF Andere

	Jan	Feb	Maa	Apr	Mei	Jun	Jul	Aug	Okt	Totaal
Graffiti			1		1	1				3
Beschadiging van auto	1	2	1	1	1	3	1	1	2	13



FE Intrafamiliaal geweld (IFG)

	Jan	Feb	Maa	Apr	Mei	Jun	Okt	Dec	Totaal
IFG: fysiek, binnen het koppel		1		1		1			3
IFG: fysiek, tegen afstammelingen					1				1
IFG: fysiek, tegen andere leden		1							1
IFG: psychisch, binnen het koppel	2	1	1	4	3	1	1	1	14
IFG: psychisch, tegen afstammelingen	1								1
IFG: psychisch, tegen andere leden	1								1
IFG: economisch, binnen het koppel						1			1
IFG: economisch, tegen andere leden		1							1

FE Drugs

	Sep	Totaal
Verkoop van synthetische drugs	1	1

FE Geweld in de publieke ruimte

	Jan	Apr	Mei	Jun	Jul	Okt	Dec	Totaal
Fysiek geweld (openbare weg)				2	1			3
Fysiek geweld (publiek toegankelijke plaats)	1			1				2
Psychisch geweld (openbare weg)				1	1	1	2	5
Psychisch geweld (andere openbare plaats)			1	1				2
Psychisch geweld (publiek toegankelijke plaats)		1						1

FE Andere

	Jan	Apr	Jul	Okt	Nov	Dec	Totaal
Cyberbelaging		1			2		3
Identiteitsfraude	1		1	1		1	4



2023

CF Diefstal vervoermiddel

	Aug	Okt	Nov	Totaal
Autodiefstal		1	2	3
Fietsdiefstal	1		1	2

CF Inbraak

	Feb	Maa	Mei	Jun	Jul	Okt	Nov	Dec	Totaal
Woninginbraak	1	2	1	1	2	1	2	2	12
Inbraak in bedrijf of handelszaak							2	1	3
Ramkraak							1		1
Inbraak in gebouw (totaal)	1	2	1	1	2	1	4	3	15

CF Diefstal andere

	Feb	Maa	Apr	Jun	Jul	Aug	Sep	Totaal
Diefstal met geweld zonder wapen			1			1		2
Diefstal uit of aan voertuig			3	1	4		1	9
Winkeldiefstal	1							1
Metaaldiefstal	1	3						4
Werfdiefstal			1					1

ICT-criminaliteit

	Maa	Apr	Aug	Totaal
Phishing	1			1
Ransomware		1	1	2

CF Andere

	Maa	Apr	Jun	Sep	Okt	Totaal
Geweld tegen beroepen van algemeen belang				1		1
Beschadiging van auto	1	1	1	1	3	7



FE Intrafamiliaal geweld (IFG)

	Maa	Jun	Aug	Okt	Totaal
IFG: fysiek, binnen het koppel	2		1		3
IFG: fysiek, tegen andere leden		1			1
IFG: psychisch, binnen het koppel		1	1	1	3

FE Geweld in de publieke ruimte

	Jan	Feb	Jul	Aug	Sep	Okt	Dec	Totaal
Fysiek geweld (openbare weg)	1			1	1	1		4
Fysiek geweld (publiek toegankelijke plaats)				1				1
Seksueel geweld (publiek toegankelijke plaats)				1				1
Psychisch geweld (openbare weg)		1	1				1	3
Psychisch geweld (publiek toegankelijke plaats)			1		1			2

FE Andere

	Apr	Mei	Okt	Totaal
Cyberbelaging	2	3	1	6

POLITIËLE CRIMINALITEITSSTATISTIEKEN

PLEEGPLAATS: POLITIEZONE

PZ VOEREN

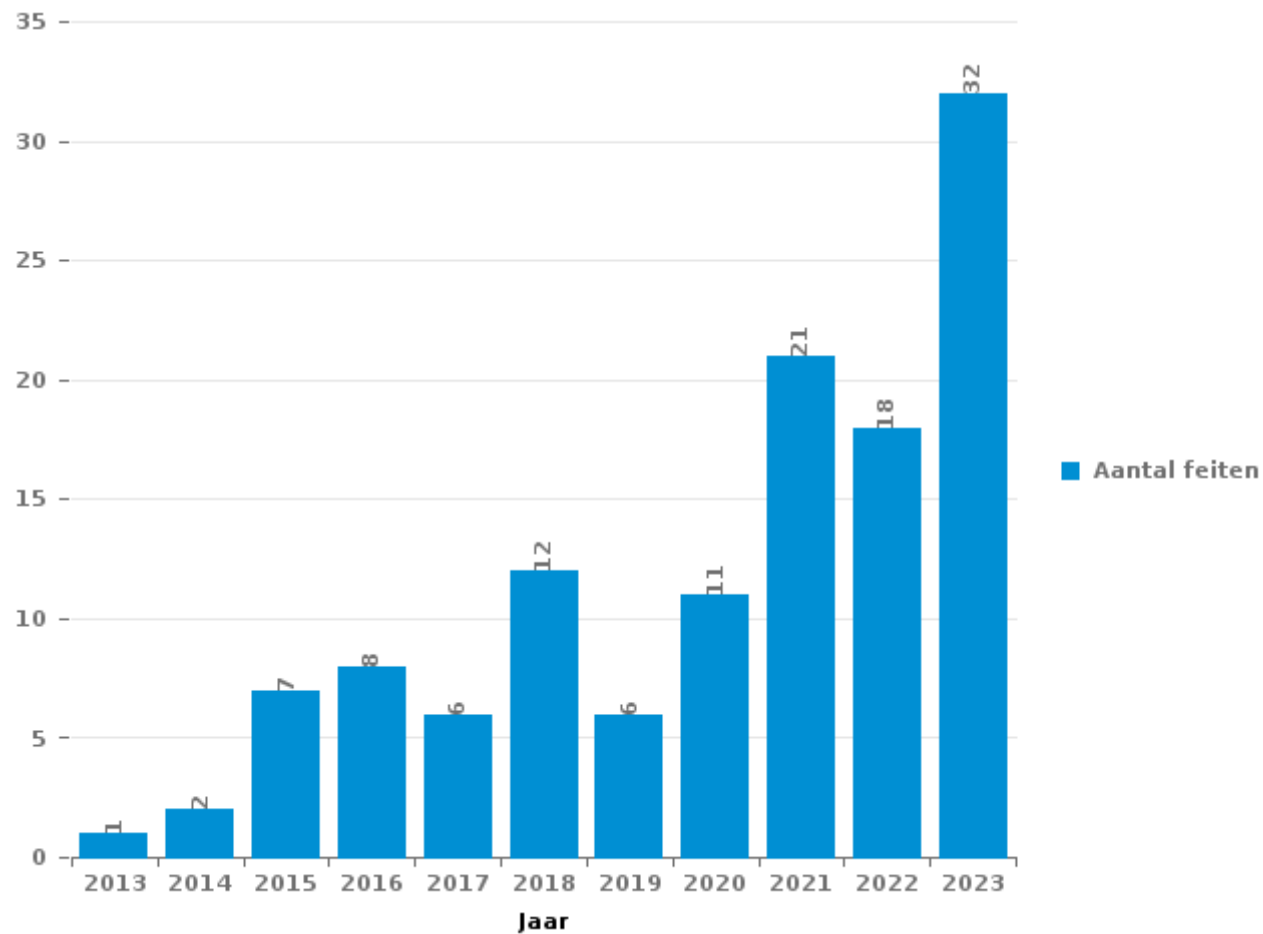
DEEL III : ICT



PZ VOEREN

Totaal aantal misdrijven met een ICT/online element sinds 2013

(deze cijfers kunnen een onderschatting zijn, dit afhankelijk van vattingspraktijken en technische beperkingen)





ICT/online-crime in strikte zin

Inbreuken (exhaustief)

	2014	2015	2016	2017	2021	2022	2023
Informaticacriminaliteit: Hacking:				1			
Informaticacriminaliteit: Informaticabedrog:	2	2		1	2	1	8
Informaticacriminaliteit: Sabotage:			1				
Sociaal strafwetboek: Misdr. tegen openbare trouw in sociaal strafrecht: Valsheid in informatica			1				
Totaal:	2	2	2	2	2	1	8

Criminele figuren (apart bekijken - niet optellen met iets anders - risico op dubbeltelling!)

	2015	2021	2023
Phishing	1	1	1
Ransomware			2



ICT/online-crime in ruime zin

Inbreuken (enkel als feitcode bestaat)

	2013	2015	2016	2017	2018	2019	2020	2021	2022	2023
Bedrog: Oplichting: Internetfraude	1	4	6	4	8	6	9	16	12	17
Totaal:	1	4	6	4	8	6	9	16	12	17

Criminele figuren (apart bekijken - niet optellen met iets anders - risico op dubbeltelling!)

	2018	2020	2021	2022	2023
Cyberbelaging	4	2	3	3	6

POLITIËLE CRIMINALITEITSSTATISTIEKEN

PLEEGPLAATS: POLITIEZONE

PZ VOEREN

DEEL IV : BESTEMMING PLAATS



PZ VOEREN

Diefstal en afpersing

	2000	2013	2014	2015	2016	2017	2018	2019	2020	2021	2022	2023
Woning: huis	22	12	14	23	26	30	28	15	13	20	13	19
Openbare weg	7	10	11	13	8	10	9	6	9	4	4	3
Terrein	7	5	5	7	5	2	13	6	2	1	12	4
Woning: onbepaald	8	14	7	9	4	5	4	2	1	1	1	1
Parking	2	6	1	8	5	3	5	2	2	2		2
Woning: aanhorigheid	2	5	3	2	10	7	2	4	1		2	
Horeca	7	4	5	2	1	3	1		2		4	3
Bedrijf	2	2	3	2	7	7		4	1	2		
Woning: oprit	6	3	2	1	1	4		2	3	1	4	2
Woning: andere	7	2	1	2			2	1	1	1	2	
Onbekend	2	2	2	2	2	1	2	2			2	
Recreatie en cultuur	1	2	3			1	1	1			1	1
Werf		1	1	1	1	1	2	2			1	1
Andere	2	1	1	1	1							3
Onderwijsinstelling	1	1			1	1		1	1			2
Vervoermiddel: andere	1				1						1	4
Woning: appartement	3					2	1					1
Woning: garage	2	1			2		1	1				
Vervoermiddel: auto	4											1
Winkel				1	1						1	2
Openbare dienst		1	1						1		1	
Religieus gebouw					1		1	2				
Dokter / tandarts / apotheker		1			1				1			
Begraafplaats								1	1			
Bestuurlijk gebouw					1	1						
Sportinfrastructuur	1		1									
Stadion						2						
Vervoermiddel: vrachtwagen							1					1
Bank / financiële instelling							1					
Bushalte / tramhalte			1									
Rusthuis				1								
Waterlopen en zeeën		1										
Totaal	87	74	62	75	79	80	74	52	39	32	49	50



PZ VOEREN

Beschadigen van eigendom

	2000	2013	2014	2015	2016	2017	2018	2019	2020	2021	2022	2023
Openbare weg	13	4	8	13	14	6	4	11	4	1	6	5
Woning: hoofdverblijf	3	13	5	7	6	8	4	3	8	5	7	3
Terrein	6	8	9	5	4	1	3	3	3	1	5	
Parking	1	4	2	4	2	1	2		3		2	1
Woning: onbepaald	4	3	4	1	3	1	1	1		1		1
Woning: oprit	2		1	1		3	1		2			1
Bedrijf		3	1		2	1	2			1		
Bushalte / tramhalte		1	2		1	1	2			1		
Onderwijsinstelling	2		1			1					2	1
Horeca	2	1	1					1	1	1	1	
Woning: tuin	2					1	1	1	2	1		
Andere	2					1		1	1		1	
Onbekend	2			1				1				1
Recreatie en cultuur	3				1	1						
Openbare dienst			2			2						
Woning: aanhorigheid				1	1		1					1
Bestuurlijk gebouw		1		1	1							
Religieus gebouw							1	1	1			
Vervoermiddel: auto	2										1	
Dienst		1			1							
Dokter / tandarts / apotheker		1					1					
Stadion	1				1							
Werf					2							
Bank / financiële instelling	1											
Begraafplaats						1						
Spoorwegstation / busstation / metrostation	1											
Sportinfrastructuur		1										
Vervoermiddel: andere	1											
Winkel											1	
Woning: garage					1							
Totaal	48	41	36	34	40	29	23	26	25	12	26	14

PPF/DGR/DRI/BIPOL - Politie Criminaliteitsstatistieken (Afsluitingsdatum: 19/04/2024)

De gegevens voor de jaren 2001 t.e.m. 2012 worden niet langer gepubliceerd maar blijven wel opvraagbaar bij de dienst BIPOL.



PZ VOEREN

Misdrijven tegen de lichamelijke integriteit

	2000	2013	2014	2015	2016	2017	2018	2019	2020	2021	2022	2023
Woning	7	3	6	6	6	10	12	10	3	17	6	8
Openbare weg	2	7	4		4	2	5	6	8	4	3	5
Recreatie en cultuur	2	4	1	1	1	2	1	1				
Terrein	1		3	1		1		2			1	2
Horeca	1	1			1					3	1	
Woning: oprit	1			1			2	2				1
Onbekend	1					1		1			1	
Parking				3								
Woning: tuin				1								1
Andere												1
Bedrijf						1						
Sportinfrastructuur						1						
Stadion					1							
Vervoermiddel: andere										1		
Vervoermiddel: autobus / autocar					1							
Winkel											1	
Totaal	15	15	14	13	14	18	20	22	11	25	13	18

POLITIËLE CRIMINALITEITSSTATISTIEKEN

PLEEGPLAATS: POLITIEZONE

PZ VOEREN

DEEL V : POLITIEZONE VS TYPOLOGIE



GEREGISTREERDE CRIMINALITEIT: POLITIEZONE vs TYPOLOGIE

Typologie van de zone: Categorie 5

Politiezone
ARDENNES BRABANCONNES
BELOEIL / LEUZE -HT
BOTTE DU HAINAUT
BRAKEL
FLOWAL
GERMINALT
GRENS
KASTZE
KEMPENLAND
ORNE - THYLE
PAJOTTENLAND
PAYS DE HERVE
POLICE ENTRE SAMBRE ET MEUSE
POLICE FAMENNE-ARDENNE
POLICE HOUILLE-SEMOIS
POLICE JEMEPPE S/SAMBRE
POLICE SEMOIS ET LESSE
POLITIE ZARA
POLITIEZONE HET HOUTSCHE
POLITIEZONE KEMPEN N-O
POLITIEZONE KOUTER
POLITIEZONE MIDDELKERKE
POLITIEZONE EIFEL
PZ AALTER/MALDEGEM
PZ ASSENEDE/EVERGEM
PZ BIERBEEK/BOUTERSEM/HOLSBEEK/LUBBEEK



GEREGISTREERDE CRIMINALITEIT: POLITIEZONE vs TYPOLOGIE

Politiezone
PZ KANTON BORGLOON
PZ VOEREN
REGIO PUYENBROECK
REGIO TIELT
SECOVA
WESTKUST
ZONE DE POLICE DE GAUME
ZONE DES COLLINES
ZONE DE SYLLE ET DENDRE
ZONE DU VAL DE L'ESCAUT
ZONE HAGELAND
ZONE MEUSE-HESBAYE
ZONE STAVELLOT-MALMEDY
ZP BRABANT WALLON EST
ZP COMINES-WARNETON
ZP DU CONDROZ
ZP FLEURUS/LES BONS VILLERS/PONT-A-CELLES
ZP LESSE ET LHOMME
ZP SUD-LUXEMBOURG
ZUIDERKEMPEN



GEREGISTREERDE CRIMINALITEIT: POLITIEZONE vs TYPOLOGIE

Typologie van de zone: Categorie 5

Criminele figuur / Fenomeen	Niveau	% 2019 - 2020	% 2020 - 2021	% 2021 - 2022
Autodiefstal	POLITIEZONE	-100,0%	/	-100,0%
	TYOLOGIE	-36,2%	-6,1%	6,9%
Motodiefstal	POLITIEZONE	-100,0%	/	/
	TYOLOGIE	-13,7%	-20,8%	36,3%
Carjacking	POLITIEZONE	/	/	/
	TYOLOGIE	-50,0%	25,0%	70,0%
Homejacking	POLITIEZONE	/	/	/
	TYOLOGIE	-62,5%	133,3%	28,6%
Garagediefstal	POLITIEZONE	/	/	/
	TYOLOGIE	-52,4%	-43,3%	94,1%
Bromfietsdiefstal	POLITIEZONE	/	/	/
	TYOLOGIE	-8,6%	-21,1%	45,9%
Fietsdiefstal	POLITIEZONE	100,0%	50,0%	-100,0%
	TYOLOGIE	-15,0%	2,5%	9,3%
Woninginbraak	POLITIEZONE	-18,2%	33,3%	-16,7%
	TYOLOGIE	-29,9%	-11,1%	23,9%
Inbraak in bedrijf of handelszaak	POLITIEZONE	0,0%	-100,0%	/
	TYOLOGIE	-38,5%	-24,4%	26,2%
Inbraak in openbare of overheidsinstelling	POLITIEZONE	-100,0%	/	/
	TYOLOGIE	-41,1%	-3,7%	7,4%
Ramkraak	POLITIEZONE	/	/	/
	TYOLOGIE	-52,9%	-62,5%	200,0%



GEREGISTREERDE CRIMINALITEIT: POLITIEZONE vs TYPOLOGIE

Criminele figuur / Fenomeen	Niveau	% 2019 - 2020	% 2020 - 2021	% 2021 - 2022
Inbraak in gebouw (totaal)	POLITIEZONE	-23,5%	-7,7%	16,7%
	TYPOLGIE	-31,8%	-12,5%	23,2%
Diefstal gewapenderhand	POLITIEZONE	/	/	/
	TYPOLGIE	-33,0%	9,2%	8,5%
Diefstal met geweld zonder wapen	POLITIEZONE	0,0%	200,0%	-100,0%
	TYPOLGIE	-7,7%	0,9%	32,4%
Diefstal uit of aan voertuig	POLITIEZONE	33,3%	50,0%	-66,7%
	TYPOLGIE	-28,2%	-10,4%	2,9%
Sacjacking uit auto	POLITIEZONE	/	/	/
	TYPOLGIE	-100,0%	/	/
Diefstal van wapens en explosieven	POLITIEZONE	/	-100,0%	/
	TYPOLGIE	-25,2%	-13,4%	26,2%
Steaming	POLITIEZONE	/	/	/
	TYPOLGIE	200,0%	-33,3%	0,0%
Handtasroof	POLITIEZONE	/	/	/
	TYPOLGIE	-44,4%	40,0%	0,0%
Grijpdiefstal	POLITIEZONE	/	0,0%	-100,0%
	TYPOLGIE	-36,7%	-5,4%	15,9%
Zakkenrollerij	POLITIEZONE	/	/	/
	TYPOLGIE	-48,5%	-10,9%	33,6%
Winkeldiefstal	POLITIEZONE	/	/	/
	TYPOLGIE	-13,5%	11,3%	9,7%
Diefstal met list	POLITIEZONE	-100,0%	/	-100,0%
	TYPOLGIE	-40,2%	-15,2%	33,2%



GEREGISTREERDE CRIMINALITEIT: POLITIEZONE vs TYPOLOGIE

Criminele figuur / Fenomeen	Niveau	% 2019 - 2020	% 2020 - 2021	% 2021 - 2022
Metaaldiefstal	POLITIEZONE	-100,0%	/	1.000,0%
	TYPOLGIE	-33,7%	14,0%	37,2%
Werfdiefstal	POLITIEZONE	-100,0%	/	/
	TYPOLGIE	5,5%	-17,2%	30,0%
Home-invasion	POLITIEZONE	/	/	/
	TYPOLGIE	-14,3%	-66,7%	500,0%
Dierendiefstal	POLITIEZONE	-100,0%	/	/
	TYPOLGIE	11,3%	-23,4%	5,0%
Ladingdiefstal	POLITIEZONE	/	-100,0%	/
	TYPOLGIE	3,2%	-48,9%	-29,1%
Betaalkaartfraude	POLITIEZONE	/	/	/
	TYPOLGIE	-11,6%	-6,5%	31,9%
Phishing	POLITIEZONE	/	/	-100,0%
	TYPOLGIE	162,3%	33,1%	8,1%
Ransomware	POLITIEZONE	/	/	/
	TYPOLGIE	-44,7%	9,5%	47,8%
Shouldersurfing	POLITIEZONE	/	/	/
	TYPOLGIE	-63,7%	-54,1%	52,9%
Skimming	POLITIEZONE	/	/	/
	TYPOLGIE	-26,7%	-22,7%	0,0%
Geweld tegen beroepen van algemeen belang	POLITIEZONE	/	/	-100,0%
	TYPOLGIE	-2,8%	12,6%	21,7%
Groepsverkrachting	POLITIEZONE	/	/	/
	TYPOLGIE	21,4%	29,4%	-50,0%



GEREGISTREERDE CRIMINALITEIT: POLITIEZONE vs TYPOLOGIE

Criminele figuur / Fenomeen	Niveau	% 2019 - 2020	% 2020 - 2021	% 2021 - 2022
Graffiti	POLITIEZONE	-100,0%	/	200,0%
	TYPOLGIE	-20,1%	14,0%	14,3%
Beschadiging van auto	POLITIEZONE	-28,6%	0,0%	160,0%
	TYPOLGIE	-17,4%	8,4%	-1,9%
Steekpartij	POLITIEZONE	/	-100,0%	/
	TYPOLGIE	31,4%	1,5%	29,4%
IFG: fysiek, binnen het koppel	POLITIEZONE	-80,0%	500,0%	-50,0%
	TYPOLGIE	-1,6%	5,1%	1,5%
IFG: fysiek, tegen afstammelingen	POLITIEZONE	-100,0%	/	-50,0%
	TYPOLGIE	2,3%	5,8%	7,5%
IFG: fysiek, tegen andere leden	POLITIEZONE	0,0%	0,0%	0,0%
	TYPOLGIE	10,8%	-4,7%	9,6%
IFG: seksueel, binnen het koppel	POLITIEZONE	/	/	/
	TYPOLGIE	18,9%	-6,8%	-34,1%
IFG: seksueel, tegen afstammelingen	POLITIEZONE	/	/	/
	TYPOLGIE	14,6%	-7,8%	-49,2%
IFG: seksueel, tegen andere leden	POLITIEZONE	/	/	/
	TYPOLGIE	-22,2%	35,7%	-68,4%
IFG: psychisch, binnen het koppel	POLITIEZONE	233,3%	120,0%	-36,4%
	TYPOLGIE	4,3%	-1,3%	-1,3%
IFG: psychisch, tegen afstammelingen	POLITIEZONE	/	/	/
	TYPOLGIE	20,2%	15,3%	-4,9%
IFG: psychisch, tegen andere leden	POLITIEZONE	/	/	/
	TYPOLGIE	13,5%	11,3%	-13,9%



GEREGISTREERDE CRIMINALITEIT: POLITIEZONE vs TYPOLOGIE

Criminele figuur / Fenomeen	Niveau	% 2019 - 2020	% 2020 - 2021	% 2021 - 2022
IFG: economisch, binnen het koppel	POLITIEZONE	/	/	/
	TYPOLGIE	8,6%	-2,3%	-8,5%
IFG: economisch, tegen afstammelingen	POLITIEZONE	/	/	/
	TYPOLGIE	35,0%	0,0%	22,2%
IFG: economisch, tegen andere leden	POLITIEZONE	0,0%	-50,0%	0,0%
	TYPOLGIE	-25,3%	10,8%	-12,3%
Humane doping	POLITIEZONE	/	/	/
	TYPOLGIE	-23,2%	-5,7%	-54,0%
Illegale vetmesting	POLITIEZONE	/	/	/
	TYPOLGIE	125,0%	33,3%	-33,3%
Verkoop van cocaïne	POLITIEZONE	-100,0%	/	/
	TYPOLGIE	5,5%	-17,5%	9,1%
Import-export van cocaïne	POLITIEZONE	/	-100,0%	/
	TYPOLGIE	-24,0%	26,3%	12,5%
Productie van synthetische drugs	POLITIEZONE	/	/	-100,0%
	TYPOLGIE	26,3%	8,3%	-53,8%
Import-export van synthetische drugs	POLITIEZONE	/	/	/
	TYPOLGIE	-38,5%	12,5%	5,6%
Verkoop van synthetische drugs	POLITIEZONE	-100,0%	/	/
	TYPOLGIE	-19,0%	-20,9%	-8,8%
Productie van cannabis (teelt)	POLITIEZONE	/	/	-100,0%
	TYPOLGIE	-12,3%	-16,0%	-34,1%
Import-export van cannabis in grote hoeve.	POLITIEZONE	/	-100,0%	/
	TYPOLGIE	100,0%	-12,5%	-42,9%



GEREGISTREERDE CRIMINALITEIT: POLITIEZONE vs TYPOLOGIE

Criminele figuur / Fenomeen	Niveau	% 2019 - 2020	% 2020 - 2021	% 2021 - 2022
Verkoop van cannabis in grote hoeveelheid	POLITIEZONE	/	/	/
	TYPOLGIE	21,4%	0,0%	-5,9%
Import-export van heroïne	POLITIEZONE	/	/	/
	TYPOLGIE	50,0%	-6,7%	-14,3%
Verkoop-handel van heroïne	POLITIEZONE	/	-100,0%	/
	TYPOLGIE	-17,5%	9,1%	8,3%
Handel en productie van vuurwapen	POLITIEZONE	/	/	-100,0%
	TYPOLGIE	-25,0%	-8,3%	-9,1%
Handel en productie van niet-vuurwapen	POLITIEZONE	/	/	/
	TYPOLGIE	75,0%	-42,9%	100,0%
Mensenhandel - economische uitbuiting	POLITIEZONE	/	/	/
	TYPOLGIE	-36,8%	16,7%	42,9%
Mensenhandel - seksuele uitbuiting	POLITIEZONE	/	/	/
	TYPOLGIE	-16,7%	40,0%	-4,1%
Fysiek geweld (openbaar vervoer)	POLITIEZONE	/	/	-100,0%
	TYPOLGIE	-31,7%	29,6%	25,0%
Fysiek geweld (openbare weg)	POLITIEZONE	-33,3%	-25,0%	0,0%
	TYPOLGIE	-14,9%	6,5%	19,1%
Fysiek geweld (andere openbare plaats)	POLITIEZONE	/	/	/
	TYPOLGIE	-3,9%	8,2%	21,2%
Fysiek geweld (publiek toegankelijke plaats)	POLITIEZONE	0,0%	200,0%	-33,3%
	TYPOLGIE	-41,3%	16,6%	45,0%
Seksueel geweld (openbaar vervoer)	POLITIEZONE	/	/	/
	TYPOLGIE	-29,6%	52,6%	41,4%



GEREGISTREERDE CRIMINALITEIT: POLITIEZONE vs TYPOLOGIE

Criminele figuur / Fenomeen	Niveau	% 2019 - 2020	% 2020 - 2021	% 2021 - 2022
Seksueel geweld (openbare weg)	POLITIEZONE	/	/	-100,0%
	TYPOLGIE	13,4%	-6,5%	4,0%
Seksueel geweld (andere openbare plaats)	POLITIEZONE	/	/	/
	TYPOLGIE	44,4%	-9,6%	14,9%
Seksueel geweld (publiek toegankelijke plaats)	POLITIEZONE	/	/	/
	TYPOLGIE	-26,4%	30,5%	7,6%
Psychisch geweld (openbaar vervoer)	POLITIEZONE	/	/	/
	TYPOLGIE	-35,9%	12,0%	30,4%
Psychisch geweld (openbare weg)	POLITIEZONE	50,0%	-33,3%	150,0%
	TYPOLGIE	1,4%	0,7%	1,9%
Psychisch geweld (andere openbare plaats)	POLITIEZONE	/	/	-33,3%
	TYPOLGIE	15,9%	-13,2%	6,2%
Psychisch geweld (publiek toegankelijke plaats)	POLITIEZONE	/	-100,0%	/
	TYPOLGIE	-11,2%	-6,3%	12,3%
Diefstal gewapenderhand (openbaar vervoer)	POLITIEZONE	/	/	/
	TYPOLGIE	/	100,0%	0,0%
Diefstal gewapenderhand (openbare weg)	POLITIEZONE	/	/	/
	TYPOLGIE	-23,1%	0,0%	16,7%
Diefstal gewapenderhand (andere openbare plaats)	POLITIEZONE	/	/	/
	TYPOLGIE	0,0%	-50,0%	-50,0%
Diefstal gewapenderhand (publiek toegank. plaats)	POLITIEZONE	/	/	/
	TYPOLGIE	-53,5%	25,0%	-12,0%
Diefstal geweld zonder wapen (openbaar vervoer)	POLITIEZONE	/	/	/
	TYPOLGIE	-15,4%	-27,3%	37,5%



GEREGISTREERDE CRIMINALITEIT: POLITIEZONE vs TYPOLOGIE

Criminele figuur / Fenomeen	Niveau	% 2019 - 2020	% 2020 - 2021	% 2021 - 2022
Diefstal geweld zonder wapen (openbare weg)	POLITIEZONE	/	/	-100,0%
	TYPOLOGIE	-24,6%	12,5%	3,1%
Diefstal geweld zonder wapen (and. openb. plaats)	POLITIEZONE	/	/	/
	TYPOLOGIE	38,5%	-50,0%	77,8%
Diefstal geweld zonder wapen (pub. toegank. pl.)	POLITIEZONE	/	/	/
	TYPOLOGIE	-32,6%	12,9%	18,1%
Nepagenten	POLITIEZONE	/	/	/
	TYPOLOGIE	62,5%	-57,7%	218,2%
Terrorisme, extremisme en radicalisme	POLITIEZONE	/	/	/
	TYPOLOGIE	-20,7%	-13,0%	-10,0%
Cyberbelaging	POLITIEZONE	/	50,0%	0,0%
	TYPOLOGIE	0,5%	6,3%	-1,9%
Identiteitsfraude	POLITIEZONE	0,0%	100,0%	100,0%
	TYPOLOGIE	16,0%	9,5%	10,2%

POLITIËLE CRIMINALITEITSSTATISTIEKEN

PLEEGPLAATS: POLITIEZONE

PZ VOEREN

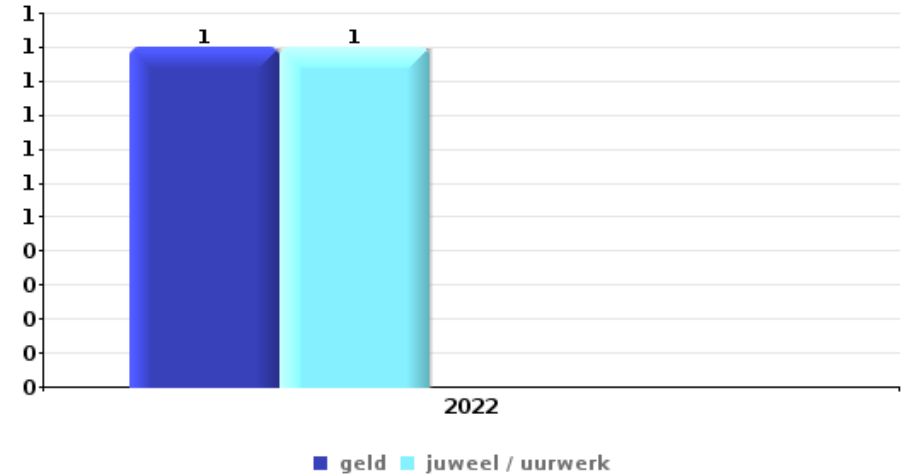
DEEL VI : VOORWERPEN EN VERVOERMIDDELEN



PZ VOEREN

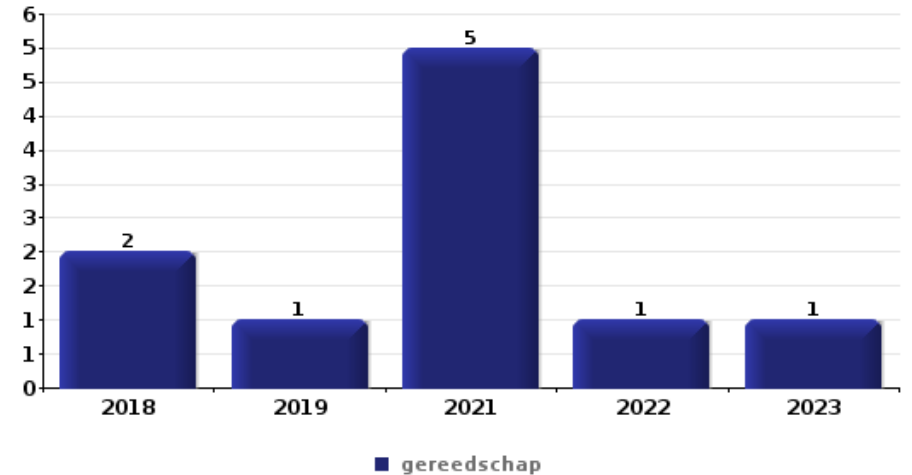
Diefstal gewapenderhand

Top 5 gestolen voorwerpen (obv aantal feiten)		2018	2019	2020	2021	2022	2023
1	geld					1	
1	juweel / uurwerk					1	



Diefstal uit of aan voertuig

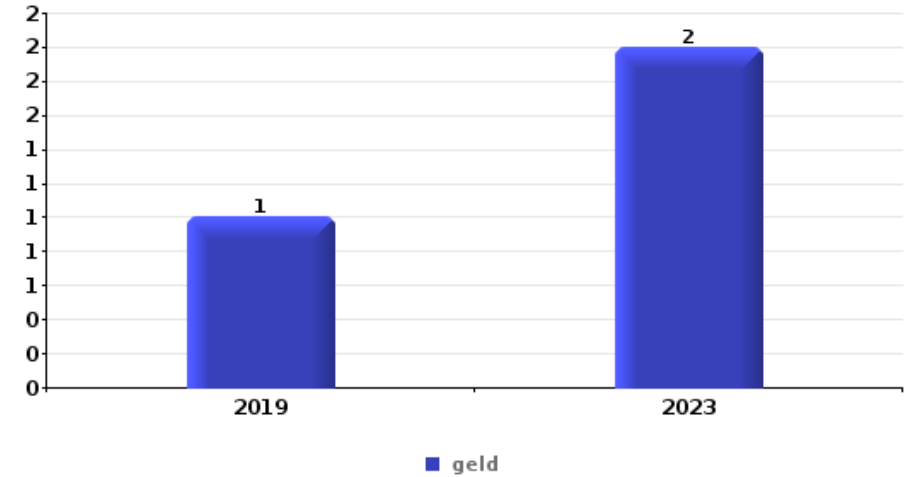
Top 5 gestolen voorwerpen (obv aantal feiten)		2018	2019	2020	2021	2022	2023
1	gereedschap	2	1		5	1	1
2	bouwmateriaal / werfmateriaal		1		2		
2	valies / tas			1			2
4	bril / lenzen				1		1
4	computer en toebehoren		1				1
4	document voertuig		1	1			
4	geld						2
4	GSM en toebehoren			1	1		
4	multimedia						2
4	onderdeel van vervoermiddel			1		1	





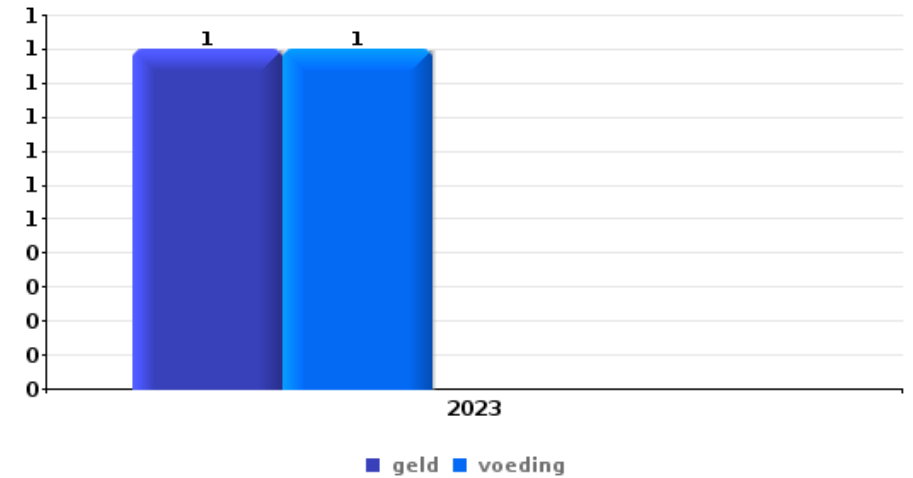
Inbraak in bedrijf of handelszaak

Top 5 gestolen voorwerpen (obv aantal feiten)		2018	2019	2020	2021	2022	2023
1	geld		1				2
2	portefeuille						2
3	brandstof / energie					1	
3	computer en toebehoren						1
3	gereedschap					1	
3	juweel / uurwerk						1
3	multimedia						1
3	onderdeel van vervoermiddel						1
3	parfum / schoonheidsproduct						1
3	tabak						1
3	voeding	1					



Winkeldiefstal

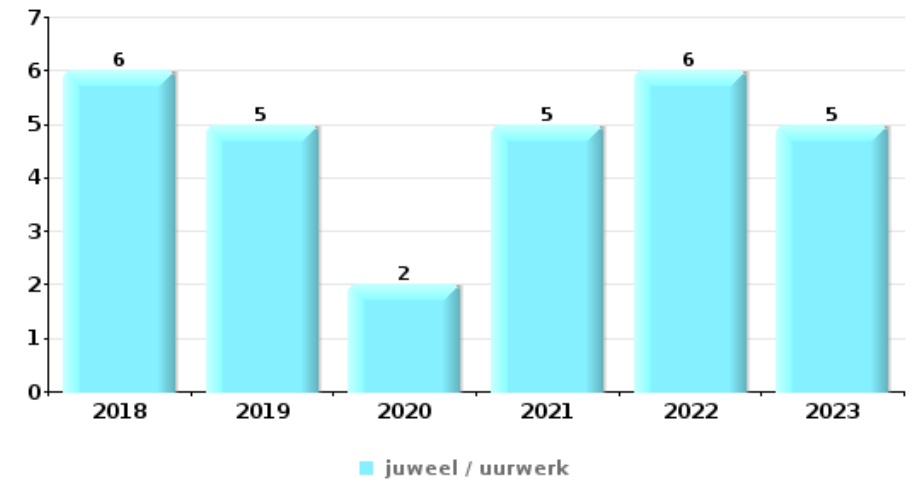
Top 5 gestolen voorwerpen (obv aantal feiten)		2018	2019	2020	2021	2022	2023
1	geld						1
1	voeding						1





Woninginbraak

Top 5 gestolen voorwerpen (obv aantal feiten)		2018	2019	2020	2021	2022	2023
1	juweel / uurwerk	6	5	2	5	6	5
2	geld	1	4	2	3	5	
3	gereedschap	8	2	1	1	1	1
4	computer en toebehoren	2		2	1		
4	GSM en toebehoren	2			1		2
4	multimedia	3	1			1	



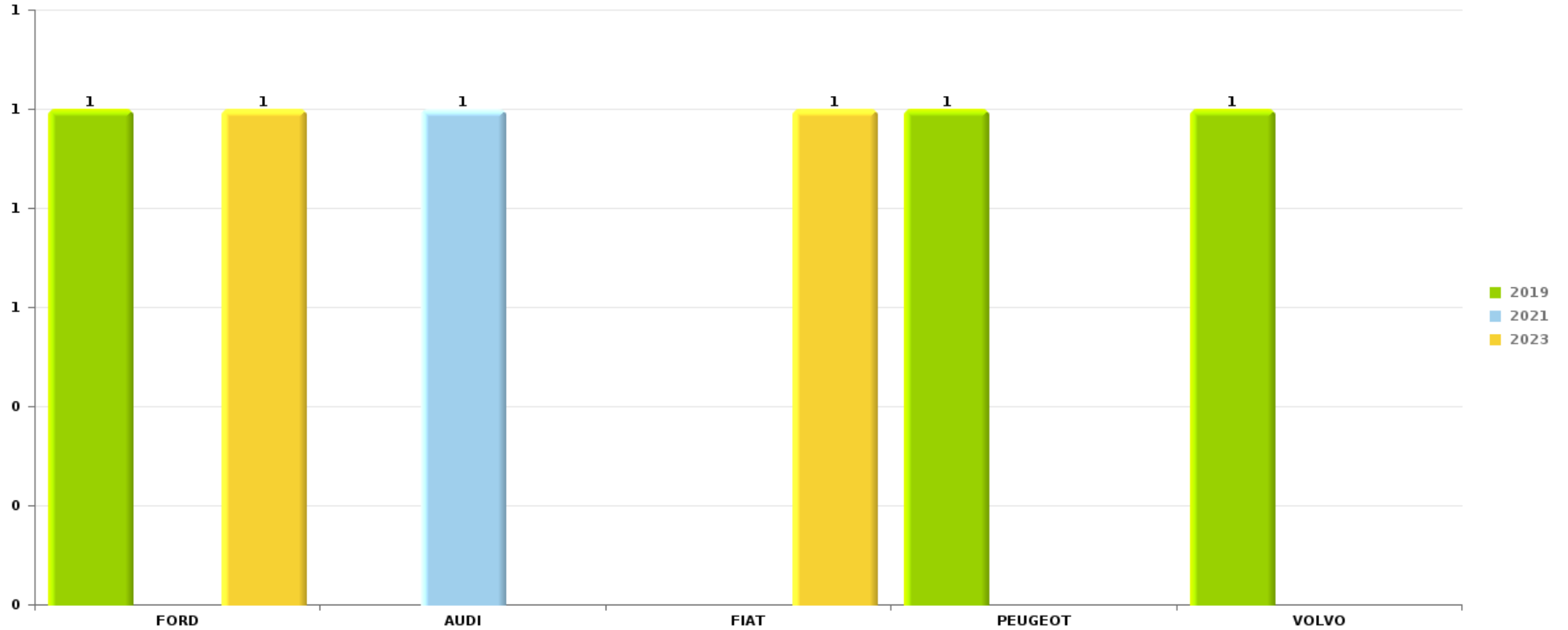
Opmerking: wat betreft de voorwerpen worden er geen totalen gepresenteerd gezien bij eenzelfde feit meerdere voorwerpen kunnen gestolen zijn.



PZ VOEREN

Autodiefstal

Aantal gestolen auto's per merk (Top 5)



POLITIËLE CRIMINALITEITSSTATISTIEKEN

PLEEGPLAATS: POLITIEZONE

PZ VOEREN

DEEL VII : VERDACHTEN



Deel 1: Niveau FEITEN (telling van het aantal feiten waarbij een bepaald type verdachte betrokken is)

1.1. Aantal inbreuken volgens het geslacht van de gekende verdachten (per hoofdcategorie)

Doordat bij eenzelfde feit zowel een mannelijke als een vrouwelijke gekende verdachte betrokken kan zijn, is het mogelijk dat de som van de kolommen "Mannen" en "Vrouwen" hoger is dan de waarde in de kolom "Totaal..." (zie ook de methodologische nota)

PZ VOEREN

2023

Hoofdcategorie / Geslacht	Totaal aantal feiten minstens 1 gekende	Mannen	%	Vrouwen	%
Drugs	40	36	90,0%	4	10,0%
Milieu	6	6	100,0%		
Misdr. tegen andere morele waarden en gevoelens	5	5	100,0%		
Bedrog	5	4	80,0%		
Diefstal en afpersing	4	3	75,0%	1	25,0%
Misdr. tegen de lichamelijke integriteit	3	3	100,0%		
Misdr. tegen de openbare veiligheid	2	2	100,0%		
Misdr. tegen gezag van de overheid	2	2	100,0%		
Wapens en springstoffen	2	2	100,0%		
Arbeid	1	1	100,0%		
Misdr. tegen de openbare trouw	1	1	100,0%		
Vreemdelingenwetgeving	1	1	100,0%		
Totaal	72	66	91,7%	5	6,9%



1.2. Aantal inbreuken volgens het geslacht van de gekende verdachten (per criminele figuur)

Doordat bij eenzelfde criminele figuur zowel een mannelijke als een vrouwelijke gekende verdachte betrokken kan zijn, is het mogelijk dat de som van de kolommen "Mannen" en "Vrouwen" hoger is dan de waarde in de kolom "Totaal..." (zie ook de methodologische nota)

PZ VOEREN

2023

CF Diefstal andere

Criminele figuur / Geslacht	Totaal aantal feiten minstens 1 gekende verdachte	Mannen	%
Diefstal uit of aan voertuig	1	1	100,0%
Winkeldiefstal	1	1	100,0%
Metaaldiefstal	1	1	100,0%
Totaal	NVT	NVT	NVT

CF Andere

Criminele figuur / Geslacht	Totaal aantal feiten minstens 1 gekende verdachte	Mannen	%
Geweld tegen beroepen van algemeen belang	1	1	100,0%
Totaal	NVT	NVT	NVT

FE Geweld in de publieke ruimte

Criminele figuur / Geslacht	Totaal aantal feiten minstens 1 gekende verdachte	Mannen	%
Fysiek geweld (openbare weg)	2	2	100,0%
Fysiek geweld (publiek toegankelijke plaats)	1	1	100,0%
Totaal	NVT	NVT	NVT

FE Andere

Criminele figuur / Geslacht	Totaal aantal feiten minstens 1 gekende verdachte	Mannen	%
Cyberbelaging	3	3	100,0%
Totaal	NVT	NVT	NVT





1.3. Aantal inbreuken volgens de leeftijd van de gekende verdachten (per hoofdcategorie)

Doordat bij eenzelfde feit zowel een minderjarige als een meerderjarige gekende verdachte betrokken kan zijn, is het mogelijk dat de som van de kolommen "Minderjarig" en "Meerderjarig" hoger is dan de waarde in de kolom "Totaal..." (zie ook de methodologische nota)

PZ VOEREN

2023

Hoofdcategorie / Leeftijd	Totaal aantal feiten minstens 1 gekende verdachte	Minderjarig	%	Meerderjarig	%
Drugs	40	1	2,5%	39	97,5%
Milieu	6			6	100,0%
Bedrog	5			5	100,0%
Diefstal en afpersing	4	1	25,0%	4	100,0%
Misdr. tegen andere morele waarden en gevoelens	5			5	100,0%
Misdr. tegen de lichamelijke integriteit	3			3	100,0%
Misdr. tegen de openbare veiligheid	2			2	100,0%
Misdr. tegen gezag van de overheid	2			2	100,0%
Wapens en springstoffen	2			2	100,0%
Arbeid	1			1	100,0%
Misdr. tegen de openbare trouw	1			1	100,0%
Vreemdelingenwetgeving	1			1	100,0%
Totaal	72	2	2,8%	71	98,6%



1.4. Aantal inbreuken volgens de leeftijd van de gekende verdachten (per criminele figuur)

Doordat bij eenzelfde criminele figuur zowel een minderjarige als een meerderjarige gekende verdachte betrokken kan zijn, is het mogelijk dat de som van de kolommen "Minderjarig" en "Meerderjarig" hoger is dan de waarde in de kolom "Totaal..." (zie ook de methodologische nota)

PZ VOEREN

2023

CF Diefstal andere

Criminele figuur / Leeftijd	Totaal aantal feiten minstens 1 gekende verdachte	Minderjarig	%	Meerderjarig	%
Diefstal uit of aan voertuig	1	1	100,0%	1	100,0%
Winkeldiefstal	1			1	100,0%
Metaaldiefstal	1			1	100,0%
Totaal	NVT	NVT	NVT	NVT	NVT

CF Andere

Criminele figuur / Leeftijd	Totaal aantal feiten minstens 1 gekende verdachte	Meerderjarig	%
Geweld tegen beroepen van algemeen belang	1	1	100,0%
Totaal	NVT	NVT	NVT

FE Geweld in de publieke ruimte

Criminele figuur / Leeftijd	Totaal aantal feiten minstens 1 gekende verdachte	Meerderjarig	%
Fysiek geweld (openbare weg)	2	2	100,0%
Fysiek geweld (publiek toegankelijke plaats)	1	1	100,0%
Totaal	NVT	NVT	NVT

FE Andere

Criminele figuur / Leeftijd	Totaal aantal feiten minstens 1 gekende verdachte	Meerderjarig	%
Cyberbelaging	3	3	100,0%
Totaal	NVT	NVT	NVT





Deel 2: Niveau FEITVERDACHTEN (telling van het aantal combinaties verdachte-feit)

2.1. Aantal feitverdachten volgens het geslacht van de gekende verdachten (Top 5 van hoofdcategorieën)

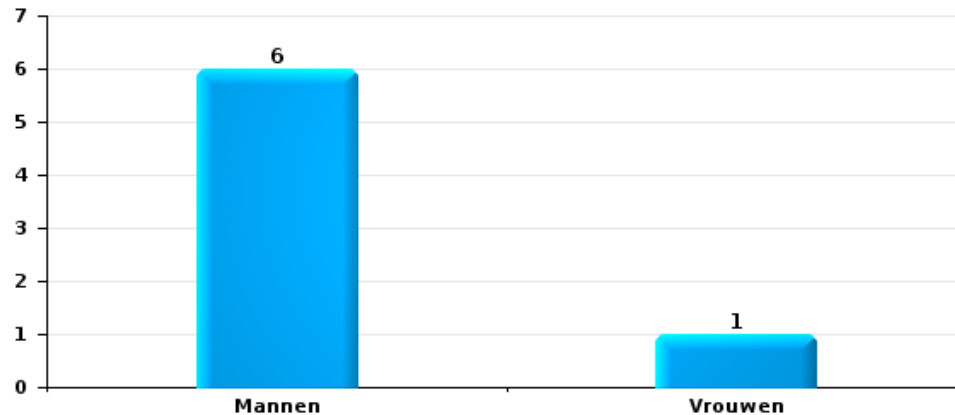
Indien eenzelfde verdachte meerdere feiten heeft gepleegd in de beschouwde periode, dan wordt hij ook meerdere keren geteld (zie ook de methodologische nota)

PZ VOEREN

2023

Diefstal en afpersing

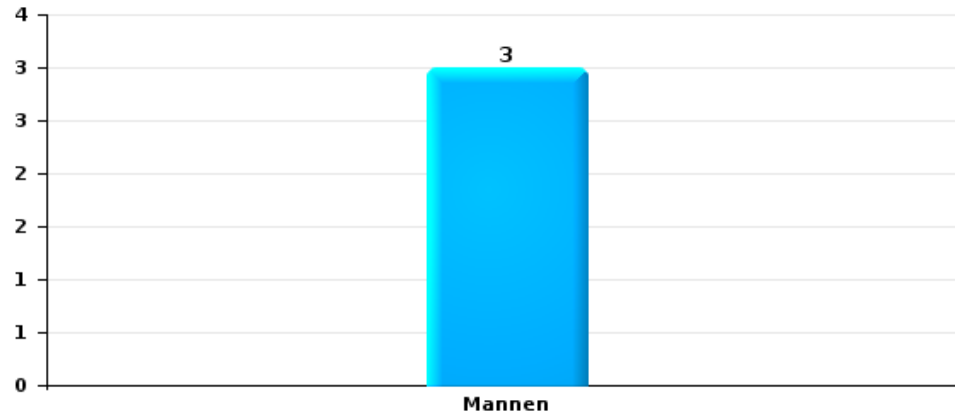
Aantal feitverdachten volgens geslacht





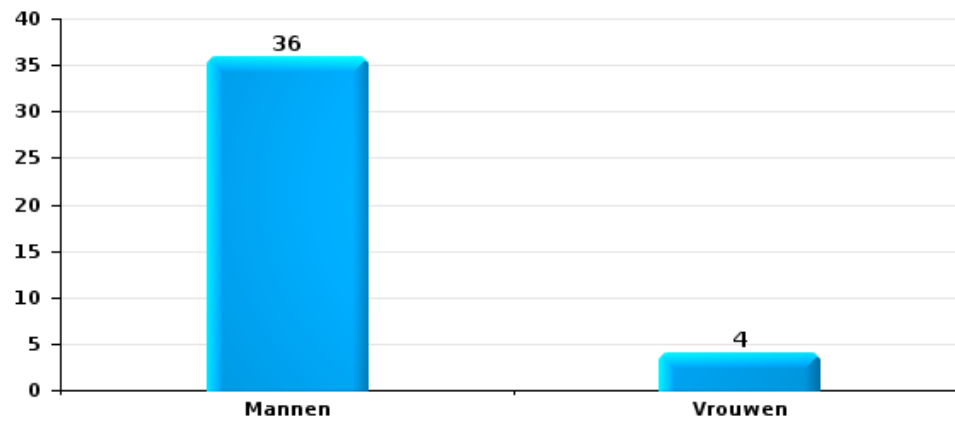
Misdr. tegen de lichamelijke integriteit

Aantal feitverdachten volgens geslacht



Drugs

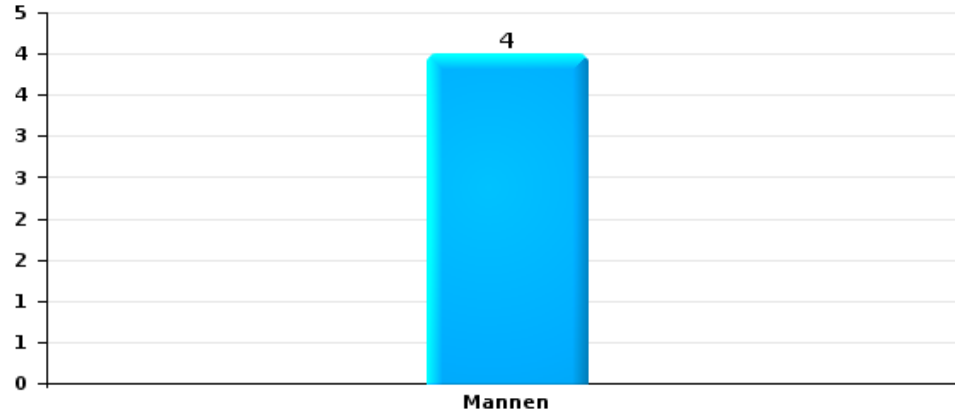
Aantal feitverdachten volgens geslacht





Bedrog

Aantal feitverdachten volgens geslacht





2.2. Aantal feitverdachten volgens het geslacht van de gekende verdachten (Top 5 van criminele figuren)

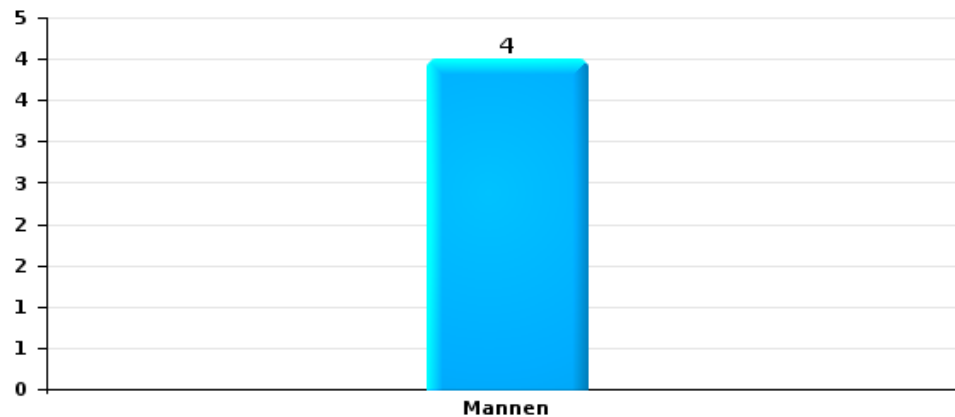
Indien eenzelfde verdachte meerdere feiten heeft gepleegd in de beschouwde periode, dan wordt hij ook meerdere keren geteld (zie ook de methodologische nota)

PZ VOEREN

2023

Diefstal uit of aan voertuig

Aantal feitverdachten volgens geslacht





2.3. Aantal feitverdachten volgens de leeftijd van de gekende verdachten (Top 5 van hoofdcategorieën)

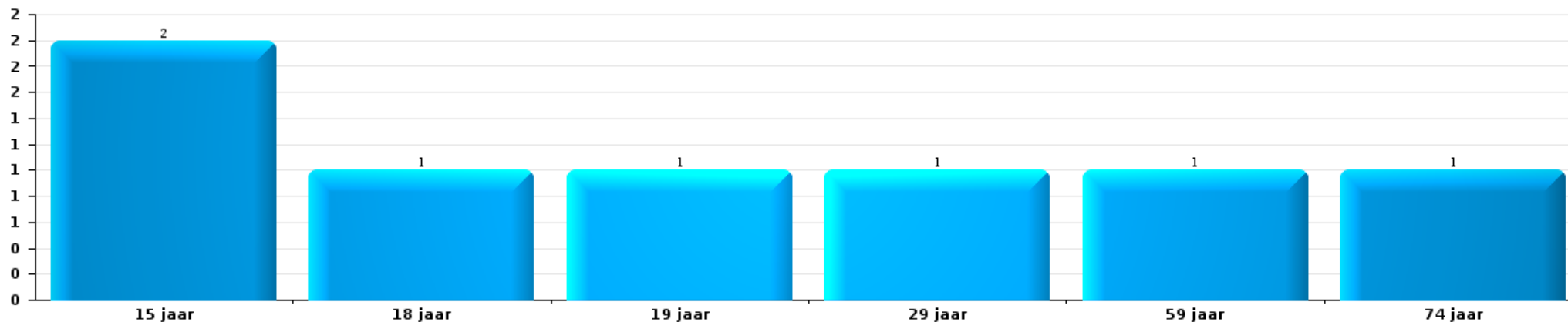
1) Indien eenzelfde verdachte meerdere feiten heeft gepleegd in de beschouwde periode, dan wordt hij ook meerdere keren geteld, al dan niet in dezelfde leeftijdscategorie; 2) Verdachten jonger dan 14 jaar en ouder dan 90 jaar zijn niet weergegeven in de tabel (zie ook de methodologische nota)

PZ VOEREN

2023

Diefstal en afpersing

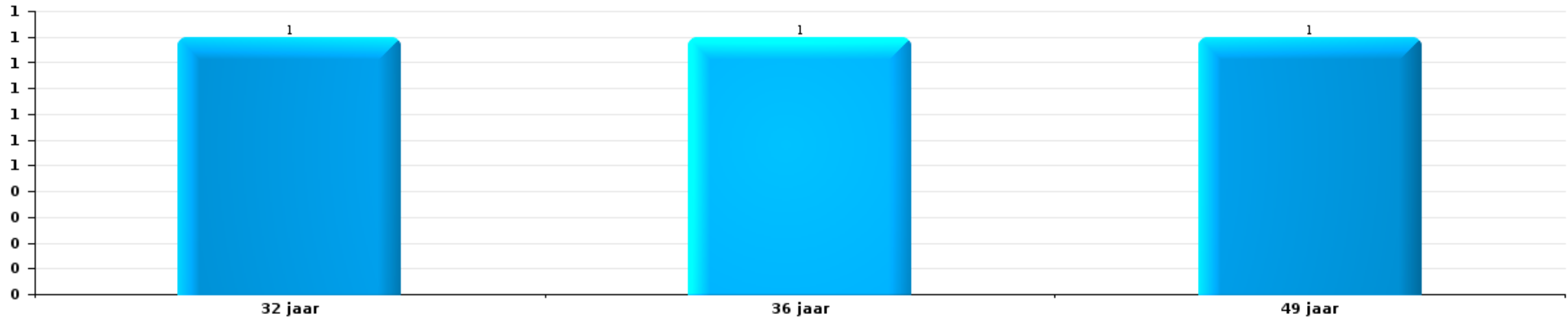
Aantal feitverdachten volgens leeftijd (chronologisch)





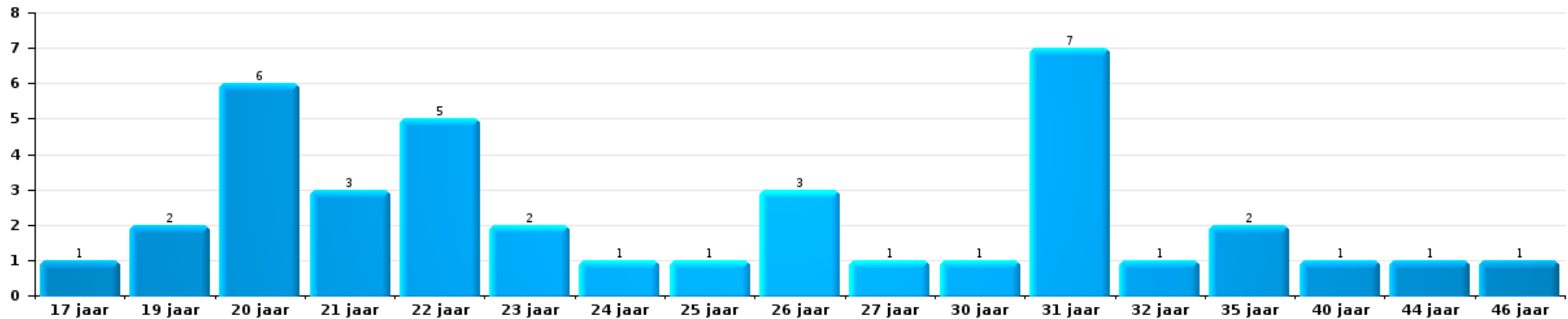
Misdr. tegen de lichamelijke integriteit

Aantal feitverdachten volgens leeftijd (chronologisch)



Drugs

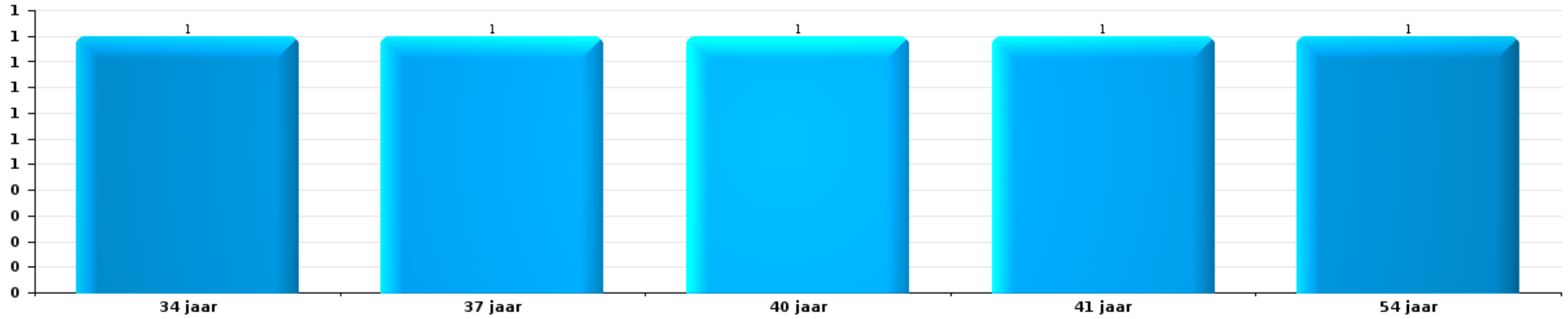
Aantal feitverdachten volgens leeftijd (chronologisch)





Bedrog

Aantal feitverdachten volgens leeftijd (chronologisch)





2.4. Aantal feitverdachten volgens de leeftijd van de gekende verdachten (Top 5 van criminele figuren)

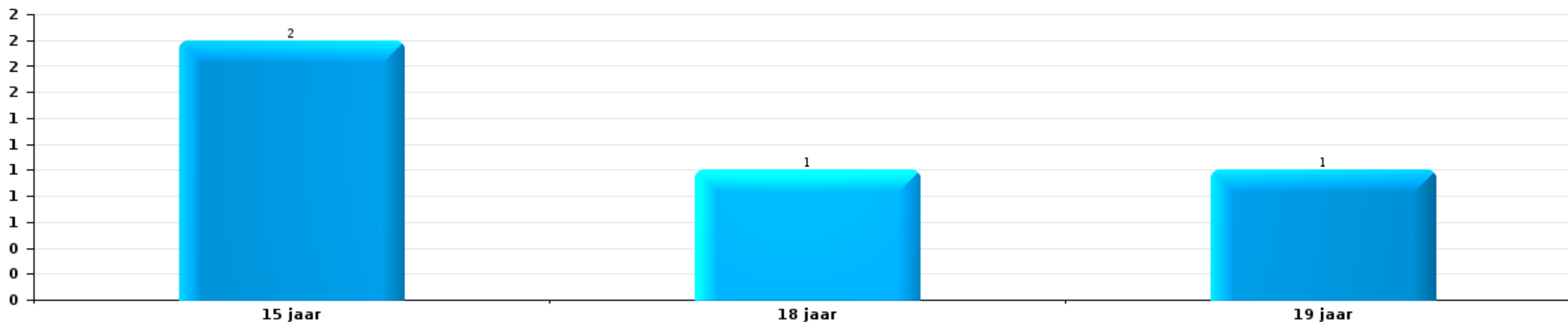
1) Indien eenzelfde verdachte meerdere feiten heeft gepleegd in de beschouwde periode, dan wordt hij ook meerdere keren geteld, al dan niet in dezelfde leeftijdscategorie - 2) Verdachten jonger dan 14 jaar en ouder dan 90 jaar zijn niet weergegeven in de tabel (zie ook de methodologische nota)

PZ VOEREN

2023

Diefstal uit of aan voertuig

Aantal feitverdachten volgens leeftijd (chronologisch)



POLITIËLE CRIMINALITEITSSTATISTIEKEN

PLEEGPLAATS: POLITIEZONE

PZ VOEREN

***Bijlage I: Detailrapport per misdrijfcategorie
Strafwetboek***



PZ VOEREN

Inbreuk Strafwetboek

Misdr. tegen de lichamelijke integriteit

			2000	2013	2014	2015	2016	2017	2018	2019	2020	2021	2022	2023
Doodslag	Andere	Pog.	1		1				1	1	1			
		Subtotaal	1		1				1	1	1			
Opz. slagen en/of verwondingen binnen familie	Tussen partners of ex-partners	Vol.		2	2	1	5	7	8	5	1	6	3	3
	Bij algemene familiale moeilijkheden	Vol.	2											
	Door de ouders op een minderjarige	Vol.		1	2			1	1			1	1	
	Tegen de ouders	Vol.									1		1	1
	Tegen andere bloedverwanten in opgaande of zijlijn	Vol.						1		1		1		
		Subtotaal	2	3	4	1	5	9	9	6	2	8	5	4
Opz. slagen en/of verwondingen buiten familie	Vechtpartij (=wederzijdse slagen)	Vol.	1	1	3	2	1	2		2	1	5	2	3
	Slagen aan politie-ambtenaar	Vol.												1
	Op een minderjarige door gezaghebbend persoon	Vol.	2				1			1		1		
	Op een minderjarige hoedanigheid dader onbekend	Vol.					2	1		1			1	
	Slagen aan personeel andere openbare dienst	Vol.										1		
	Niet nader bepaald	Vol. Pog.	8	5	3	10	4	5	6	6	2	8	4	5
		Subtotaal	11	7	6	12	8	8	6	10	3	15	7	9
Schuldig verzuim		Vol.							1					
		Subtotaal							1					
Andere opzet. misdr. tg. lichamelijke integriteit	Verlaten kind of kwetsbaar persoon	Vol.										2		
	Achterlaten van een kind in behoeftige toestand	Vol.		1										
	Toediening van schadelijke stoffen	Vol.		1							1			
	Kwaadwillige belemmering van het verkeer	Vol. Pog.		1	2				1	1	1			1
	Feitelijkeheden en lichte geweldsdaaden	Vol.												1
		Subtotaal		3	2				1	1	3	2		2
Onopzet. misdr. tg. lichamelijke integriteit	Onopzettelijke slagen en/of verwondingen	Vol.								1	1		1	1
	Hondenbeet	Vol.	1	2	1		1	1	2	3	1			2
		Subtotaal	1	2	1		1	1	2	4	2		1	3
		Totaal	15	15	14	13	14	18	20	22	11	25	13	18

Misdr. tegen de persoonlijke vrijheid



Misd. tegen de persoonlijke vrijheid

			2000	2013	2014	2015	2016	2017	2018	2019	2020	2021	2022	2023
Ontvoering van minderjarige of kwetsbaar persoon	Ouderlijke ontvoering	Vol.								1		1		
		Subtotaal								1		1		
		Totaal								1		1		

Zedenmisdrijven

			2000	2013	2014	2015	2016	2017	2018	2019	2020	2021	2022	2023
Verkrachting zonder de dood tot gevolg	Slachtoffer <10j	Vol.	1					2						
	Slachtoffer 16j - 18j	Vol.								1				
	Slachtoffer meerderjarig	Vol.				1					1			
		Subtotaal	1				1	2			1	1		
Verkrachting zonder de dood tot gevolg (nwSSW)	Slachtoffer <16j	Vol.											1	
	Slachtoffer meerderjarig	Vol.												1
		Subtotaal											1	1
Aanranding eerbaarheid met geweld / bedreiging	Slachtoffer < 16j	Vol.	1											
	Slachtoffer 16j - 18j	Vol.	1									1		
		Subtotaal	2										1	
Aanranding eerbaarheid zonder geweld / bedreiging	Slachtoffer < 16j	Vol.	3	1			1							
	Slachtoffer 16j - 18j	Vol.			1									
		Subtotaal	3	1	1		1							
Aanranding eerbaarheid niet nader bepaald		Vol.			1									
		Subtotaal			1									
Aantasting seksuele integrit. zonder dood (nwSSW)	Slachtoffer <16j	Vol.												2
		Subtotaal												2
Kinderpornografie	Verspreiding	Vol.			2	1		1	2					
		Subtotaal			2	1		1	2					
Pornografie		Vol.						1						
		Subtotaal						1						
Aanzetting tot ontucht	Slachtoffer minderjarig	Vol.				1								
	Andere reclame voor ontucht	Vol.										1		
		Subtotaal				1						1		



Zedenmisdrijven

			2000	2013	2014	2015	2016	2017	2018	2019	2020	2021	2022	2023
Openbare zedenschennis	Handelingen (exhibitionisme, enz.)	Vol.					1	1	1	1				
	Geschriften, afbeeldingen, voorwerpen	Vol.			1						1	2		
		Subtotaal			1		1	1	1	1	1	2		
Voyeurisme	Observatie/opname van naaktheid of intimiteit	Vol.											1	
		Subtotaal											1	
		Totaal	6	1	5	2	3	5	3	2	2	4	2	3

Misdr. tegen andere morele waarden en gevoelens

			2000	2013	2014	2015	2016	2017	2018	2019	2020	2021	2022	2023
Belaging		Vol.	1	4	1	5	3	9	10	5	6	8	10	13
		Subtotaal	1	4	1	5	3	9	10	5	6	8	10	13
Grafschennis		Vol.						1						
		Subtotaal						1						
Schending van de eer	Laster en eerroof	Vol.				1	1		1	1				6
	Lasterlijke aangifte	Vol.				1			2					
	Lasterlijke aantijging	Vol.		1										
	Kwaadwillige ruchtbaarmaking	Vol.		1										
	Beledigingen (Wanbedrijf)	Vol.				1						2		
		Subtotaal		2		3	1		3	1		2		6
Persoonlijke levenssfeer	Woonstschennis door particulier	Vol.	3	1			1				2		3	
	Schending van het briefgeheim	Vol.				1								
		Subtotaal	3	1		1	1				2		3	
Nachtlawaaï		Vol.	1											
		Subtotaal	1											
Bezetting andermans goed (kraken)	Binnendringen/bezetten/verblijven (niet bewoond)	Vol.								1				
		Subtotaal								1				
		Totaal	5	7	1	9	5	10	13	7	8	10	13	19

Misdr. tegen het juridisch statuut van het kind

			2000	2013	2014	2015	2016	2017	2018	2019	2020	2021	2022	2023
Niet-afgeven van kinderen	Door de ouders	Vol.				3		2		2	3	2	2	

**Misd. tegen het juridisch statuut van het kind**

		2000	2013	2014	2015	2016	2017	2018	2019	2020	2021	2022	2023
Door persoon ermee belast	Vol.						1						
	Subtotaal				3		3		2	3	2	2	
Totaal					3		3		2	3	2	2	

Diefstal en afpersing

		2000	2013	2014	2015	2016	2017	2018	2019	2020	2021	2022	2023	
Diefstal met vzo	Met geweld	Vol.	1		1		1		1	1	1	1		
		Pog.												
	Zonder geweld	Vol.	38	32	24	24	49	42	40	25	12	15	26	23
		Pog.	12	4	11	10	10	9	8	8	9	3	6	9
Subtotaal		53	37	35	35	59	52	48	34	22	19	33	32	
Diefstal zonder vzo	Met geweld	Vol.			1									
	Zonder geweld, Zakkenrollerij	Vol.		1	2	1	1							
	Zonder geweld, Huisdiefstal	Vol.	1	3								1		
	Zonder geweld	Vol.	29	32	25	34	18	27	23	17	16	8	14	14
		Pog.	1	2	1	1	1		1		1	1	1	2
Subtotaal		31	37	27	38	20	28	24	17	17	9	16	16	
Diefstal niet nader bepaald	Vol.	3			1				1					
Subtotaal		3			1				1					
Afpersing	Vol.							1			4		2	
	Pog.				1			1						
	Subtotaal				1			2			4		2	
Totaal		87	74	62	75	79	80	74	52	39	32	49	50	

Bedrog

		2000	2013	2014	2015	2016	2017	2018	2019	2020	2021	2022	2023
Witwassen	Vol.				1		7	1			1	2	2
	Subtotaal				1		7	1			1	2	2
Heling	Gewone heling	Vol.		1							1		1
		Pog.		1									
	Subtotaal		2								1		1

Bedrog

			2000	2013	2014	2015	2016	2017	2018	2019	2020	2021	2022	2023
Verduistering en bedrieglijke vernietiging	Bedrieglijke verberging	Vol.	1			1			2					
	Niet nader bepaald	Vol.				1								
		Subtotaal	1			1	1		2					
Oplichting	Internetfraude	Vol.		1		3	6	3	7	5	7	14	11	16
		Pog.			1		1	1	1	1	2	2	1	1
	Oplichting zonder internet	Vol.		2		3	5			3	2		5	6
		Pog.				1		1		1	1			
	Subtotaal		3		8	11	5	8	10	12	16	17	23	
Misbruik van vertrouwen en verwante misd.	Misbruik van vertrouwen	Vol.	2	1	1	2	1	2	2	1	2	1	1	1
	Misbruik van zwakheden	Vol.		1										1
		Subtotaal	2	2	1	2	1	2	2	1	2	1	1	2
Misbruik van maatschappelijk vermogen	Andere	Vol.				1								
	Subtotaal					1								
Misd. ivm insolventie	Niet nader bepaald	Vol.							1					
	Subtotaal								1					
		Totaal	3	5	3	12	14	14	14	11	14	19	20	28

Beschadigen van eigendom

			2000	2013	2014	2015	2016	2017	2018	2019	2020	2021	2022	2023
Opzettelijke brandstichting	In een andere plaats (bij dag)	Vol.	2		3		2				1			
	In een andere plaats (bij nacht)	Vol.				2	1			3	1			
	In een andere plaats (onbepaald tijdstip)	Vol.	1											
		Subtotaal	3		3	2	3				3	2		
Opzettelijke vernieling door ontploffing	In een bewoonde plaats (bij nacht)	Vol.										1		
	Subtotaal											1		
Onopzettelijke brandstichting		Vol.	1	2	5	4	8	5	4	2	3	1		
	Subtotaal	1	2	5	4	8	5	4	4	2	3	1		
Vernieling, onbruikbaarmaking, beschadiging	Met vzo	Vol.	8	1							1		1	
	Vernieling van landbouwgoederen	Vol.			1	1			1		1			
	Niet nader bepaald	Pog.	1											
		Subtotaal	9	1	1	1			1		2		1	



Beschadigen van eigendom

			2000	2013	2014	2015	2016	2017	2018	2019	2020	2021	2022	2023
Vandalisme	Op voertuigen	Vol.	9	8	11	13	16	11	6	8	5	5	13	9
		Pog.			1									
	Op andere roerende goederen	Vol.	8	6	2	4	4	1	2	3	1	1	6	1
	Graffiti	Vol.		1						1		1	3	
	Andere vernielingen op onroerende goederen	Vol.	18	18	10	7	8	10	9	8	10	3	2	4
	Beschadiging van afsluiting	Vol.		5	3	3	1	2	1	1	2		1	
	Subtotaal		35	38	27	27	29	24	18	21	18	10	25	14
	Totaal		48	41	36	34	40	29	23	26	25	12	26	14

Misd. tegen de openbare veiligheid

			2000	2013	2014	2015	2016	2017	2018	2019	2020	2021	2022	2023
Criminele organisatie		Vol.				1						1	1	
		Subtotaal				1						1	1	
Vereniging van misdadigers		Vol.				1			1	1				
		Subtotaal				1			1	1				
Ontvluchting van gevangenen	Niet nader bepaald	Vol.	2											
		Subtotaal	2											
Bedreigingen	Bedreiging met een aanslag	Vol.									1			
	Mondeling	Vol.	12	1	4	5	5	2	3	2	7	6	4	3
	Schriftelijk	Vol.	1	1	2		2	1	1			1	4	2
	Door gebaren, zinnebeelden	Vol.	1		1	2			3			1	5	1
		Subtotaal	14	2	7	7	7	3	7	2	8	8	13	6
	Totaal	16	2	7	9	7	3	8	3	8	9	14	6	

Misd. tegen gezag van de overheid

			2000	2013	2014	2015	2016	2017	2018	2019	2020	2021	2022	2023
Geweld tegen overheidspersonen		Vol.												1
		Subtotaal												1
Weerspannigheid	Gewapende weerspannigheid	Vol.							1	1				1
	Ongewapende weerspannigheid	Vol.			2	1	1		2		1			
	Niet nader bepaald	Vol.			1				1					
		Subtotaal			3	1	1		4	1	1			1



Misd. tegen gezag van de overheid

		2000	2013	2014	2015	2016	2017	2018	2019	2020	2021	2022	2023
Smaad	Vol.												1
	Subtotaal												1
Andere misdrijven	Zegelverbreking	Vol.		1									
	Subtotaal			1									
	Totaal			4	1	1		4	1	1			3

Misd. tegen de openbare trouw

		2000	2013	2014	2015	2016	2017	2018	2019	2020	2021	2022	2023
Valsheid in geschriften	Schriftvervalsing	Vol.		1	2			1				1	
	Gebruik van valse en vervalste geschriften	Vol.		1				1					
	Subtotaal	11		2	2			2				1	
Aanmatiging	Van ambten	Vol.		1									
	Van naam	Vol.					1		1		2	3	
	Subtotaal	1		1			1		1		2	3	
Namaking / Vervalsing	Namaking	Vol.	1			2							1
	Vervalsing	Vol.			1							1	
	Subtotaal		1		1	2						1	1
Valse munt	Uitgifte	Vol.											
	Andere	Vol.			1								
	Subtotaal	2			1								
	Totaal	14	1	3	4	2	1	2	1		2	5	1



Misd. tegen de familie

		2000	2013	2014	2015	2016	2017	2018	2019	2020	2021	2022	2023
Weigering recht op persoonlijk contact	Vol.	2		5		2	3		1	7	20	10	3
	Subtotaal	2		5		2	3		1	7	20	10	3
Niet betaling onderhoudsgeld	Vol.	1	1			1	1	1	2	2	1	1	
	Subtotaal	1	1			1	1	1	2	2	1	1	
	Totaal	3	1	5		3	4	1	3	9	21	11	3

Informaticacriminaliteit

		2000	2013	2014	2015	2016	2017	2018	2019	2020	2021	2022	2023
Hacking	Vol.						1						
	Subtotaal						1						
Informaticabedrog	Vol.			2	2		1				1	1	7
	Pog.										1		1
	Subtotaal			2	2		1				2	1	8
Sabotage	Vol.					1							
	Subtotaal					1							
	Totaal			2	2	1	2				2	1	8

Onwettige uitoefening van het openbaar gezag

		2000	2013	2014	2015	2016	2017	2018	2019	2020	2021	2022	2023
Aanmatiging van macht	Vol.							1					
	Subtotaal							1					
Publieke omkoping	Vol.			1									
	Subtotaal			1									
	Totaal			1				1					

Mensenhandel

		2000	2013	2014	2015	2016	2017	2018	2019	2020	2021	2022	2023
Economische uitbuiting	Vol.						1						
	Subtotaal						1						
	Totaal						1						



Andere inbreuken Strafwetboek

		2000	2013	2014	2015	2016	2017	2018	2019	2020	2021	2022	2023
	Vol.		1		1	1	1						
	Subtotaal		1		1	1	1						
	Totaal		1		1	1	1						

Overtreding Strafwetboek

		2000	2013	2014	2015	2016	2017	2018	2019	2020	2021	2022	2023
Beledigingen (Overtreding)	Vol.	1											
	Subtotaal	1											
Andere overtredingen SWB	Vol.	1											
	Subtotaal	1											
	Totaal	2											

POLITIËLE CRIMINALITEITSSTATISTIEKEN

PLEEGPLAATS: POLITIEZONE

PZ VOEREN

***Bijlage II: Detailrapport per misdrijfcategorie
Bijzondere Wetten***

**PZ VOEREN****Inbreuk bijzondere wetgeving****Drugs**

			2000	2013	2014	2015	2016	2017	2018	2019	2020	2021	2022	2023	
Bezit		Vol.	217	147	179	116	88	116	187	108	90	66	60	39	
		Pog.	35												
		Subtotaal	252	147	179	116	88	116	187	108	90	66	60	39	
Gebruik	Gebruik vergemakkelijken	Vol.		1	2	1			3	1					
		Vol.			1										
		Vol.				1									
		Pog.				1									
		Subtotaal		1	3	1	2		3	1					
In- en uitvoer		Vol.	199	35	60	20	12	7	5	3	4	25	9	1	
		Pog.	35												
		Subtotaal	234	35	60	20	12	7	5	3	4	25	9	1	
Fabricatie		Vol.		3	2	3	2	4	1	1		5	2		
		Subtotaal		3	2	3	2	4	1	1		5	2		
Handel		Vol.		6	5		1	6	3	1	1	3	2		
		Subtotaal		6	5		1	6	3	1	1	3	2		
Andere		Vol.	198	25	37	14	7	2	2	1			2	5	
		Pog.	35			2									
		Subtotaal	233	25	37	14	9	2	2	1			2	5	
Totaal			719	217	286	154	114	135	201	115	95	99	75	45	



Vreemdelingenwetgeving

			2000	2013	2014	2015	2016	2017	2018	2019	2020	2021	2022	2023
Illegale transmigratie	Toegang tot het grondgebied	Vol.			1				1	5	1	2	1	
	Verblijf	Vol.				3	1		4	6	2		1	6
		Subtotaal			1	3	1		5	11	3	2	2	6
		Totaal			1	3	1		5	11	3	2	2	6



Milieu

			2000	2013	2014	2015	2016	2017	2018	2019	2020	2021	2022	2023
Afvstoffen	Afvaltransport	Vol.											1	3
	Afval door beroepspersoon	Vol.				2					1			
	Afval door particulier	Vol.		2	5	6	5	5	2		3	2	1	1
	Afval door onbepaald persoon	Vol.	13											
	Afval: vergunning/erkenning	Vol.											1	
	Niet nader bepaald	Vol.	1											
	Subtotaal		14	2	5	6	7	5	2		4	2	3	4
Vuurwerk		Vol.				1								
	Subtotaal				1									
Andere dan afval	Stedenbouw	Vol.	2	2		2		1					3	2
	Waterverontreiniging	Vol.		3			1	1	2			3	1	
	Andere leefmilieuhinder	Vol.				1			1					
	Subtotaal		2	5		3	1	2	3			3	4	2
Biodiversiteit / Fauna en flora	Dierenwelzijn	Vol.	3	1		2	1	1	1	1	2	2	3	3
	Natuurbescherming	Vol.	3	2	3				1		1	2	1	
	Vernietiging van dieren	Vol.			2	2		2	2					1
	Subtotaal		6	3	5	4	1	3	4	1	3	4	4	4
	Totaal		22	10	10	14	9	10	9	1	7	9	11	10



Wapens en springstoffen

			2000	2013	2014	2015	2016	2017	2018	2019	2020	2021	2022	2023
Illegaal bezit	Vuurwapen	Vol.		6	4	1	1		1	1				
	Blank wapen of niet-vuurwapen	Vol.		1	4	4	2	1	9	5	3	7	5	1
	Munitie	Vol.				1								
	Onderdelen/toebehoren	Vol.			1									
	Niet nader bepaald	Vol.	23											
	Subtotaal		23	7	9	6	3	1	10	6	3	7	5	1
Illegale dracht / vervoer	Vuurwapen	Vol.							1	1				
	Blank wapen of niet-vuurwapen	Vol.		6	9	17	3	7	3	1	5	2	4	
	Munitie	Vol.			1									
	Niet nader bepaald	Vol.	3											
		Pog.	1											
	Subtotaal		4	6	10	17	3	7	4	2	5	2	4	
Springstoffen		Vol.						1						2
		Subtotaal						1						2
Andere	Serienummer	Vol.										1		
	Nalaten aangifte diefstal of verlies	Vol.		1										
	Niet naleven voorwaarden uitlenen vuurwapen	Vol.												1
	Subtotaal		1									1		1
	Totaal		27	14	19	23	6	9	14	8	8	10	9	4



Bescherming personen

			2000	2013	2014	2015	2016	2017	2018	2019	2020	2021	2022	2023
Discriminatie	Racisme en xenofobie	Vol.				1								
		Subtotaal				1								
Bewakingscamera's		Vol.			1									
		Subtotaal			1									
		Totaal			1	1								



Hormonen en doping

		2000	2013	2014	2015	2016	2017	2018	2019	2020	2021	2022	2023
Bezit	Vol.		1										
	Subtotaal		1										
Gebruik	Vol.		1										
	Subtotaal		1										
	Totaal		2										

Private veiligheid

		2000	2013	2014	2015	2016	2017	2018	2019	2020	2021	2022	2023
Bewaking- / beveiligingsfirma's	Vol.					1							
	Subtotaal					1							
	Totaal					1							

Jeugdbescherming

		2000	2013	2014	2015	2016	2017	2018	2019	2020	2021	2022	2023
Wet op de leerplicht	Vol.		1					2	1				
	Subtotaal		1					2	1				
Wet op de jeugdbescherming	Vol.		1	4	8	8	7		5	8	2	4	2
	Subtotaal		1	4	8	8	7		5	8	2	4	2
	Totaal		2	4	8	8	7	2	6	8	2	4	2

Sociaal strafwetboek

		2000	2013	2014	2015	2016	2017	2018	2019	2020	2021	2022	2023
Belaging op het werk	Vol.					1							
	Subtotaal					1							
Sociale fraude inzake bijdragen (zwartwerk)	Vol.					1					1		1
	Subtotaal					1					1		1
Misdr. tegen openbare trouw in sociaal strafrecht	Vol.					1		1					
	Subtotaal					1		1					
	Totaal					3		1			1		1



Dronkenschap en alcohol

		2000	2013	2014	2015	2016	2017	2018	2019	2020	2021	2022	2023
Openbare dronkenschap	Vol.		1	1		2		1				2	
	Subtotaal		1	1		2		1				2	
	Totaal		1	1		2		1				2	

Bevolkingsregister

		2000	2013	2014	2015	2016	2017	2018	2019	2020	2021	2022	2023
	Vol.						1						
	Subtotaal						1						
	Totaal						1						

Identiteitskaart

		2000	2013	2014	2015	2016	2017	2018	2019	2020	2021	2022	2023
Andere	Vol.	6											
	Subtotaal	6											
	Totaal	6											

Volksgezondheid

		2000	2013	2014	2015	2016	2017	2018	2019	2020	2021	2022	2023
Gezondheidsbeleid	Vol.									34		1	
	Subtotaal									34		1	
Voedingswaren	Vol.										1		
	Subtotaal										1		
Weigering of verzuim naleving maatregelen	Vol.									59	43		
	Subtotaal									59	43		
	Totaal									93	44	1	



Arbeid

		2000	2013	2014	2015	2016	2017	2018	2019	2020	2021	2022	2023
Ambulante handel	Vol.		1								2		
	Subtotaal		1								2		
Inbreuk maatregel beroepsverbod	Vol.		1										
	Subtotaal		1										
Sociale fraude inzake bijdragen (zwartwerk)	Vol.						1						1
	Subtotaal						1						1
Andere	Vol.	1											
	Subtotaal	1											
	Totaal	1	2				1				2		1

Bescherming van de openbare inkomsten

		2000	2013	2014	2015	2016	2017	2018	2019	2020	2021	2022	2023
Douane en accijnzen	Vol.											1	
	Subtotaal											1	
Verkeersbelasting / BIV	Vol.								1	1	2	11	
	Subtotaal								1	1	2	11	
	Totaal								1	1	2	12	

Economische wetgeving

		2000	2013	2014	2015	2016	2017	2018	2019	2020	2021	2022	2023
Vennootschappen	Vol.			1									
	Subtotaal			1									
Financiële instrumenten	Vol.				1								
	Subtotaal				1								
Andere	Vol.					1						1	1
	Subtotaal					1						1	1
	Totaal			1	1	1						1	1



Andere bijzondere wetten

		2000	2013	2014	2015	2016	2017	2018	2019	2020	2021	2022	2023
Vervoer	Vol.		1		1								
	Subtotaal		1		1								
Misdr. in de audiovisuele sector	Vol.	1											
	Subtotaal	1											
Onopzettelijke beschadiging kabels telecomnetwerk	Vol.				1								
	Subtotaal				1								
Andere	Vol.						1		1				1
	Subtotaal						1		1				1
	Totaal	1	1		2		1		1				1

POLITIËLE CRIMINALITEITSSTATISTIEKEN

PLEEGPLAATS: POLITIEZONE

PZ VOEREN

***Bijlage III: Detailrapport
Criminele Figuren / Fenomenen***



PZ VOEREN

CF Diefstal vervoermiddel

		2000	2013	2014	2015	2016	2017	2018	2019	2020	2021	2022	2023
Autodiefstal	Vol.	10	3			3	3		3		1		2
	Pog.	1		1			1	2	1				1
	Totaal	11	3	1		3	4	2	4		1		3
Motodiefstal	Vol.	1	1			2	1		1			2	
	Totaal	1	1			2	1		1			2	
Garagediefstal	Vol.	4											
	Totaal	4											
Bromfietsdiefstal	Vol.		1		1	1							
	Totaal		1		1	1							
Fietsdiefstal	Vol.	3	3	5	3	9	5	6	1	1	3		2
	Pog.									1			
	Totaal	3	3	5	3	9	5	6	1	2	3		2



CF Inbraak

		2000	2013	2014	2015	2016	2017	2018	2019	2020	2021	2022	2023
Woninginbraak	Vol.	18	14	14	15	15	22	19	8	6	9	8	7
	Pog.	8	4	2	5	8	6	2	3	3	3	2	5
	Totaal	26	18	16	20	23	28	21	11	9	12	10	12
Inbraak in bedrijf of handelszaak	Vol.	6	3	2		7	4	1	2	1		1	3
	Pog.			2			1	1	2	3		2	
	Totaal	6	3	4		7	5	2	4	4		3	3
Inbraak in openbare of overheidsinstelling	Vol.		1		1	2	1		1			1	
	Pog.			3					1				
	Totaal		1	3	1	2	1		2			1	
Ramkraak	Vol.												1
	Totaal												1
Inbraak in gebouw (totaal)	Vol.	24	18	16	16	24	27	20	11	7	9	10	10
	Pog.	8	4	7	5	8	7	3	6	6	3	4	5
	Totaal	32	22	23	21	32	34	23	17	13	12	14	15

CF Diefstal andere

		2000	2013	2014	2015	2016	2017	2018	2019	2020	2021	2022	2023
Diefstal gewapenderhand	Vol.	1			1							1	
	Totaal	1			1							1	
Diefstal met geweld zonder wapen	Vol.	1	1		1		1	1	1	1	3		2
	Pog.	1			1			1					
	Totaal	2	1		2		1	2	1	1	3		2
Diefstal uit of aan voertuig	Vol.	11	3	9	8	11	10	2	3	4	6	2	7
	Pog.	2		3	4	1		2					2
	Totaal	13	3	12	12	12	10	4	3	4	6	2	9
Diefstal van wapens en explosieven	Vol.			1		1				2			
	Totaal			1		1				2			



CF Diefstal andere

		2000	2013	2014	2015	2016	2017	2018	2019	2020	2021	2022	2023
	Totaal			1		1				2			
Grijpdiefstal	Vol.						1			1	1		
	Totaal						1			1	1		
Zakkenrollerij	Vol.			1	2	1	1						
	Totaal			1	2	1	1						
Winkeldiefstal	Vol.				1								1
	Totaal				1								1
Diefstal met list	Vol.				1				1				
	Pog.										1		
	Totaal				1				1		1		
Metaaldiefstal	Vol.		3	1		3	1	10	5		1	11	4
	Totaal		3	1		3	1	10	5		1	11	4
Werfdiefstal	Vol.		1		1	1	1	2	2			1	1
	Pog.			1									
	Totaal		1	1	1	1	1	2	2			1	1
Home-invasie	Vol.				1							1	
	Totaal				1							1	
Dierendiefstal	Vol.	1	1				2	2	1				
	Totaal	1	1				2	2	1				
Ladingdiefstal	Vol.		1		1					1			
	Totaal		1		1					1			



ICT-criminaliteit

		2000	2013	2014	2015	2016	2017	2018	2019	2020	2021	2022	2023
Phishing	Vol.				1						1		1
	Totaal				1						1		1
Ransomware	Vol.												2
	Totaal												2

CF Andere

		2000	2013	2014	2015	2016	2017	2018	2019	2020	2021	2022	2023
Geweld tegen beroepen van algemeen belang	Vol.										1		1
	Totaal										1		1
Graffiti	Vol.		1						1		1	3	
	Totaal		1						1		1	3	
Beschadiging van auto	Vol.	7	10	11	12	16	10	6	7	5	5	13	7
	Totaal	7	10	11	12	16	10	6	7	5	5	13	7
Steekpartij	Pog.									1			
	Totaal									1			



FE Intrafamiliaal geweld (IFG)

		2000	2013	2014	2015	2016	2017	2018	2019	2020	2021	2022	2023
IFG: fysiek, binnen het koppel	Vol.		2	2	1	5	7	8	5	1	6	3	3
	Totaal		2	2	1	5	7	8	5	1	6	3	3
IFG: fysiek, tegen afstammelingen	Vol.		1	2			1	1	1		2	1	
	Totaal		1	2			1	1	1		2	1	
IFG: fysiek, tegen andere leden	Vol.	2				1	2	1	1	1	1	1	1
	Totaal	2				1	2	1	1	1	1	1	1
IFG: seksueel, tegen afstammelingen	Vol.					1	1						
	Totaal					1	1						
IFG: psychisch, binnen het koppel	Vol.	2		5	3	2	5		3	10	22	14	3
	Totaal	2		5	3	2	5		3	10	22	14	3
IFG: psychisch, tegen afstammelingen	Vol.											1	
	Totaal											1	
IFG: psychisch, tegen andere leden	Vol.											1	
	Totaal											1	
IFG: economisch, binnen het koppel	Vol.											1	
	Totaal											1	
IFG: economisch, tegen andere leden	Vol.	1	1			1	1	1	2	2	1	1	
	Totaal	1	1			1	1	1	2	2	1	1	

FE Hormonen en doping

		2000	2013	2014	2015	2016	2017	2018	2019	2020	2021	2022	2023
Humane doping	Vol.		1										
	Totaal		1										



FE Drugs

		2000	2013	2014	2015	2016	2017	2018	2019	2020	2021	2022	2023
Verkoop van cocaïne	Vol.		1				2		1				
	Totaal		1				2		1				
Import-export van cocaïne	Vol.		3	2	4	1	3			1			
	Totaal		3	2	4	1	3			1			
Productie van synthetische drugs	Vol.							1			1		
	Totaal							1			1		
Import-export van synthetische drugs	Vol.	1		1		1	2	1					
	Totaal	1		1		1	2	1					
Verkoop van synthetische drugs	Vol.			1			1		1			1	
	Totaal			1			1		1			1	
Productie van cannabis (teelt)	Vol.		1			1	3				1		
	Totaal		1			1	3				1		
Import-export van cannabis in grote hoeve.	Vol.							1		1			
	Totaal							1		1			
Verkoop van cannabis in grote hoeveelheid	Vol.							1					
	Totaal							1					
Import-export van heroïne	Vol.	2	5	4	2		2						
	Totaal	2	5	4	2		2						
Verkoop-handel van heroïne	Vol.		2				1	1		1			
	Totaal		2				1	1		1			



FE Wapenzwandel

		2000	2013	2014	2015	2016	2017	2018	2019	2020	2021	2022	2023
Handel en productie van vuurwapen	Vol.										1		
	Totaal										1		

FE Mensenhandel

		2000	2013	2014	2015	2016	2017	2018	2019	2020	2021	2022	2023
Mensenhandel - economische uitbuiting	Vol.						1						
	Totaal						1						

FE Geweld in de publieke ruimte

		2000	2013	2014	2015	2016	2017	2018	2019	2020	2021	2022	2023
Fysiek geweld (openbaar vervoer)	Vol.					1					1		
	Totaal					1					1		

		2000	2013	2014	2015	2016	2017	2018	2019	2020	2021	2022	2023
Fysiek geweld (openbare weg)	Vol.	1	3	3	1	3	1	5	5	3	3	3	4
	Pog.	1	1					1	1	1			
	Totaal	2	4	3	1	3	1	6	6	4	3	3	4

		2000	2013	2014	2015	2016	2017	2018	2019	2020	2021	2022	2023
Fysiek geweld (andere openbare plaats)	Vol.			1		1							
	Totaal			1		1							

		2000	2013	2014	2015	2016	2017	2018	2019	2020	2021	2022	2023
Fysiek geweld (publiek toegankelijke plaats)	Vol.	3	5	2	4	3	3	1	1	1	3	2	1
	Totaal	3	5	2	4	3	3	1	1	1	3	2	1

		2000	2013	2014	2015	2016	2017	2018	2019	2020	2021	2022	2023
Seksueel geweld (openbare weg)	Vol.		1				1				1		
	Totaal		1				1				1		

		2000	2013	2014	2015	2016	2017	2018	2019	2020	2021	2022	2023
Seksueel geweld (andere openbare plaats)	Vol.	2						1					
	Totaal	2						1					

		2000	2013	2014	2015	2016	2017	2018	2019	2020	2021	2022	2023
Seksueel geweld (publiek toegankelijke plaats)	Vol.					1							1
	Totaal					1							1

		2000	2013	2014	2015	2016	2017	2018	2019	2020	2021	2022	2023
Psychisch geweld (openbare weg)	Vol.	4	1	1	1	2	1	1	2	3	2	5	3



FE Geweld in de publieke ruimte

		2000	2013	2014	2015	2016	2017	2018	2019	2020	2021	2022	2023
	Totaal	4	1	1	1	2	1	1	2	3	2	5	3
Psychisch geweld (andere openbare plaats)	Vol.			1	1						3	2	
	Totaal			1	1						3	2	
Psychisch geweld (publiek toegankelijke plaats)	Vol.	2		2						2		1	2
	Totaal	2		2						2		1	2
Diefstal gewapenderhand (openbare weg)	Vol.	1											
	Totaal	1											
Diefstal geweld zonder wapen (openbare weg)	Vol.				1						1		
	Totaal				1						1		
Diefstal geweld zonder wapen (pub. toegank. pl.)	Vol.		1										
	Totaal		1										

FE Andere

		2000	2013	2014	2015	2016	2017	2018	2019	2020	2021	2022	2023
Cyberbelaging	Vol.							4		2	3	3	6
	Totaal							4		2	3	3	6
Identiteitsfraude	Vol.	1					1		1		2	4	
	Pog.							1		1			
	Totaal	1					1	1	1	1	2	4	

POLITIËLE CRIMINALITEITSSTATISTIEKEN

PLEEGPLAATS: POLITIEZONE

PZ VOEREN

***Bijlage IV: Geregistreeerde feiten
Geen Misdrijf***



PZ VOEREN

Niet-crimineel feit

Ziekte / overlijden / vermist

	2000	2013	2014	2015	2016	2017	2018	2019	2020	2021	2022	2023
Zelfmoord	3	1	1			1	1	4	1			3
Ziek persoon		1		2	6	1	3	1		1	4	1
Verdacht overlijden			1	3	1	2	1	1		1	2	
Natuurlijk overlijden				1	3	1	2	1				
Vermist persoon (verdwijning)	4		2	5	2	1		1	2	2	3	
Ongeval (exclusief verkeer)	1	1	1	1		3	3	1				1
Andere							1					
Totaal	8	3	5	12	12	9	11	9	3	4	9	5

Oproepen

	2000	2013	2014	2015	2016	2017	2018	2019	2020	2021	2022	2023
Oproepen	2	1										
Totaal	2	1										

Sociale problemen

	2000	2013	2014	2015	2016	2017	2018	2019	2020	2021	2022	2023
Familiale moeilijkheden	10	1	4	2	8	3	3		3	2	4	14
Twist, onenigheid (geen slagen)		1	1	1		1					1	
Burgerlijke zaak	4		2	4	2			1				
Jeugdbescherming	2		1	2	4	1	2	2			1	
Andere	6		1	1	1				1			2
Totaal	22	2	9	10	15	5	5	3	4	2	6	16

Rampen

	2000	2013	2014	2015	2016	2017	2018	2019	2020	2021	2022	2023
Stormschade		1										
Andere	1											



Rampen

	2000	2013	2014	2015	2016	2017	2018	2019	2020	2021	2022	2023
Totaal	1	1										

Openbare orde

	2000	2013	2014	2015	2016	2017	2018	2019	2020	2021	2022	2023
Verstoring	2		2									
Andere	1								4		1	1
Totaal	3		2						4		1	1

Verdachte handelingen

	2000	2013	2014	2015	2016	2017	2018	2019	2020	2021	2022	2023
	2	6		1		1	1		2		1	
Totaal	2	6		1		1	1		2		1	

Gevonden voorwerpen

	2000	2013	2014	2015	2016	2017	2018	2019	2020	2021	2022	2023
	1	1	1	1	2	1	1			1		
Totaal	1	1	1	1	2	1	1			1		

Verloren voorwerpen

	2000	2013	2014	2015	2016	2017	2018	2019	2020	2021	2022	2023
	59	119	120	94	98	99	100	103	95	106	125	83
Totaal	59	119	120	94	98	99	100	103	95	106	125	83

Andere niet misdrijven

	2000	2013	2014	2015	2016	2017	2018	2019	2020	2021	2022	2023
Niet-naleving van voorwaarden	2						1	3			2	
Proces-verbaal van inlichtingen	15	23	13	13	4	10	2	5	13		4	1
Kennisgeving		1		1			2	1		3		7
Onopzettelijke beschadiging kabels (niet telecom)												1
Vraag seining elektronisch toezicht												2
Toezichtstaak wapens										6	2	3

**Andere niet misdrijven**

	2000	2013	2014	2015	2016	2017	2018	2019	2020	2021	2022	2023
Andere niet misdrijven	21											
Totaal	38	24	13	14	4	10	5	9	13	9	8	14