

# ***POLITIËLE CRIMINALITEITSSTATISTIEKEN***

---

*PLEEGPLAATS: POLITIEZONE*

**PZ BILZEN/HOESLT/RIEMST**

**2000 - 2023**

*Federale Politie - DGR/DRIIBIPOL*

# ***POLITIËLE CRIMINALITEITSSTATISTIEKEN***

---

***PLEEGPLAATS: POLITIEZONE***

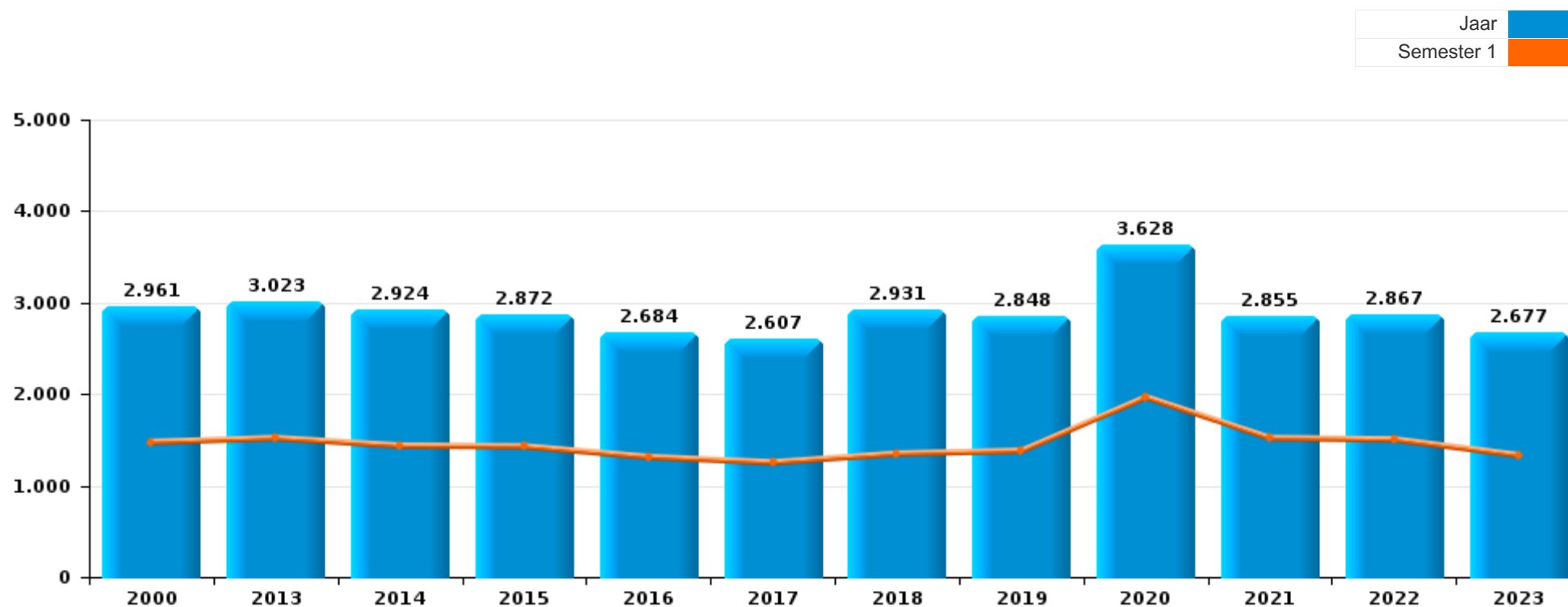
**PZ BILZEN/HOESSELT/RIEMST**

***DEEL I : GERECHTELIJKE INBREUKEN***



**PZ BILZEN/HOESLT/RIEMST**

	2000	2013	2014	2015	2016	2017	2018	2019	2020	2021	2022	2023
<b>Totaal aantal misdrijven</b>	2.961	3.023	2.924	2.872	2.684	2.607	2.931	2.848	3.628	2.855	2.867	2.677





## PZ BILZEN/HOESLT/RIEMST

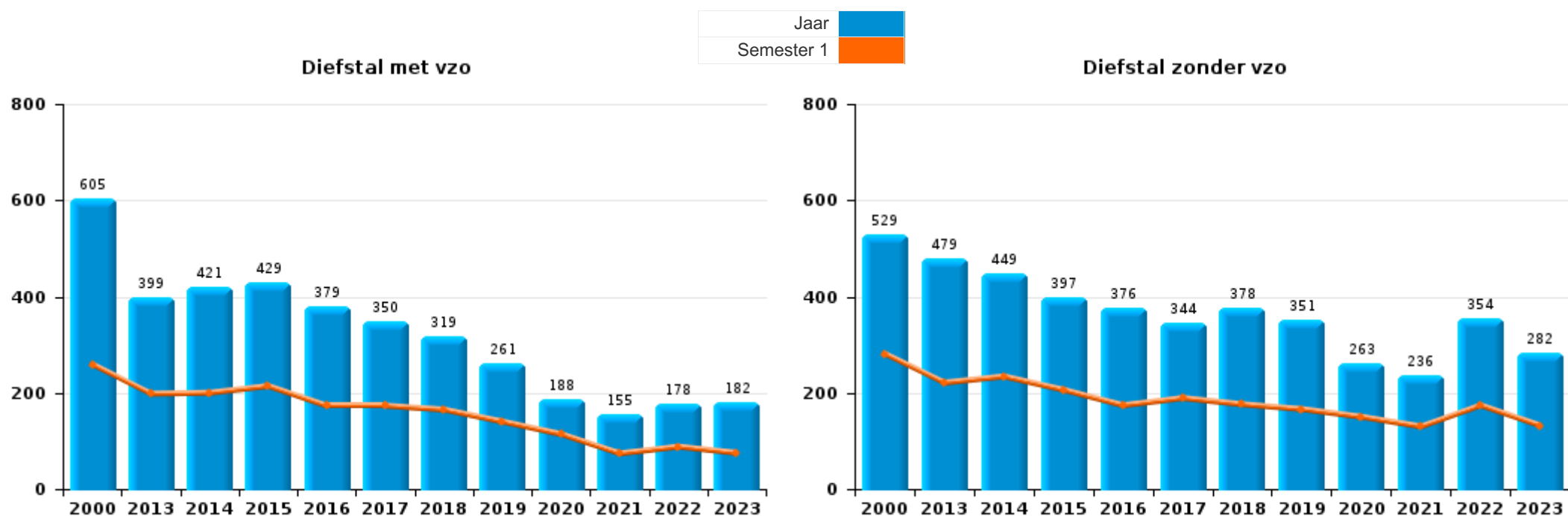
	2000	2013	2014	2015	2016	2017	2018	2019	2020	2021	2022	2023
Diefstal en afpersing	1.227	886	883	840	762	699	713	633	459	410	547	495
Drugs	556	480	404	296	281	357	414	399	426	320	423	285
Beschadigen van eigendom	344	319	299	367	329	285	310	295	305	258	266	216
Misdr. tegen de lichamelijke integriteit	162	230	229	228	221	232	266	255	228	273	254	274
Bedrog	94	152	137	118	125	132	151	187	224	195	223	222
Misdr. tegen de openbare veiligheid	117	105	90	115	100	93	127	123	115	114	104	113
Misdr. tegen andere morele waarden en gevoelens	52	114	121	103	124	95	103	90	144	141	91	131
Milieu	78	164	199	253	158	85	81	68	62	49	31	34
Informaticacriminaliteit		18	29	48	37	62	56	108	203	197	180	196
Bevolkingsregister	26	104	83	59	95	99	89	103	97	70	83	67
Volksgesondheid	5	2	1	3	3	3	1	1	749	191	11	5
Vreemdelingenwetgeving	9	55	78	47	48	78	86	104	95	112	90	76
Jeugdbescherming	4	31	48	51	62	76	97	86	85	107	116	112
Wapens en springstoffen	60	91	72	85	48	50	97	86	59	97	41	70
Dronkenschap en alcohol	13	89	71	61	57	61	76	73	61	74	110	54
Misdr. tegen de familie	42	75	42	41	70	30	53	54	69	43	37	56
Zedenmisdriven	19	24	43	46	36	41	42	52	64	60	85	81
Misdr. tegen de openbare trouw	38	32	29	39	58	56	60	36	42	48	50	31
Misdr. tegen gezag van de overheid	12	19	33	27	27	22	33	26	39	31	41	20
Sociaal strafwetboek	2	1	2	3	7	5	7	11	23	29	21	44
Bescherming van de openbare inkomsten	3		1	2	2	1	22	26	17	9	22	28
Andere bijzondere wetten	26	2	6	10	11	10	13	2	10	1	5	25
Bescherming personen	15	4	1	6	6	1	8	10	17	6	2	7
Arbeid	1	7	4	6	3	16	5	4	12	4	6	2
Misdr. tegen de persoonlijke vrijheid	2	6	5	5	1	3	2	6	3	3	9	7
Handelspraktijken	6	3	1		2	7	8	5	3	4	5	6
Identiteitskaart	11	1	5	2	5	2	5		5	1		
Economische wetgeving		3	3	2			2	2	4	5	4	10
Overtreding Strafwetboek	32			2	1							
Hormonen en doping		3	1	1	1	2	2	1		1	7	4
Mensenhandel		2		2	1	3	1		1		1	2
Andere inbreuken Strafwetboek			2		1	1			2	1	2	1
Misdr. tegen het juridisch statuut van het kind	4							1	3			1
Huisjesmelkerij				1	1				1	1		1
Misdr. tegen de veiligheid van de staat			2	1					1			1
Onwettige uitoefening van het openbaar gezag				2				1				
Private veiligheid		1			1		1					
Militair strafrecht en militie	1											
<b>Subtotaal</b>	<b>2.961</b>	<b>3.023</b>	<b>2.924</b>	<b>2.872</b>	<b>2.684</b>	<b>2.607</b>	<b>2.931</b>	<b>2.848</b>	<b>3.628</b>	<b>2.855</b>	<b>2.867</b>	<b>2.677</b>
<b>Overtreding lokaal politiereglement</b>	<b>3</b>	<b>94</b>	<b>70</b>	<b>58</b>	<b>46</b>	<b>81</b>	<b>72</b>	<b>36</b>	<b>159</b>	<b>120</b>	<b>122</b>	<b>108</b>
<b>Subtotaal</b>	<b>3</b>	<b>94</b>	<b>70</b>	<b>58</b>	<b>46</b>	<b>81</b>	<b>72</b>	<b>36</b>	<b>159</b>	<b>120</b>	<b>122</b>	<b>108</b>
<b>Totaal</b>	<b>2.964</b>	<b>3.117</b>	<b>2.994</b>	<b>2.930</b>	<b>2.730</b>	<b>2.688</b>	<b>3.003</b>	<b>2.884</b>	<b>3.787</b>	<b>2.975</b>	<b>2.989</b>	<b>2.785</b>



## I.1. Inbreukcategorie : Diefstal en afpersing (top 5 inbreuken op nationaal niveau 2023)

## PZ BILZEN/HOESSELT/RIEMST

	2000	2013	2014	2015	2016	2017	2018	2019	2020	2021	2022	2023
Diefstal zonder vzo	529	479	449	397	376	344	378	351	263	236	354	282
Diefstal met vzo	605	399	421	429	379	350	319	261	188	155	178	182
Afpersing	2	6	12	14	7	5	13	18	5	18	15	30
Diefstal niet nader bepaald	91	2	1				3	3	3	1		1
<b>Totaal</b>	<b>1.227</b>	<b>886</b>	<b>883</b>	<b>840</b>	<b>762</b>	<b>699</b>	<b>713</b>	<b>633</b>	<b>459</b>	<b>410</b>	<b>547</b>	<b>495</b>





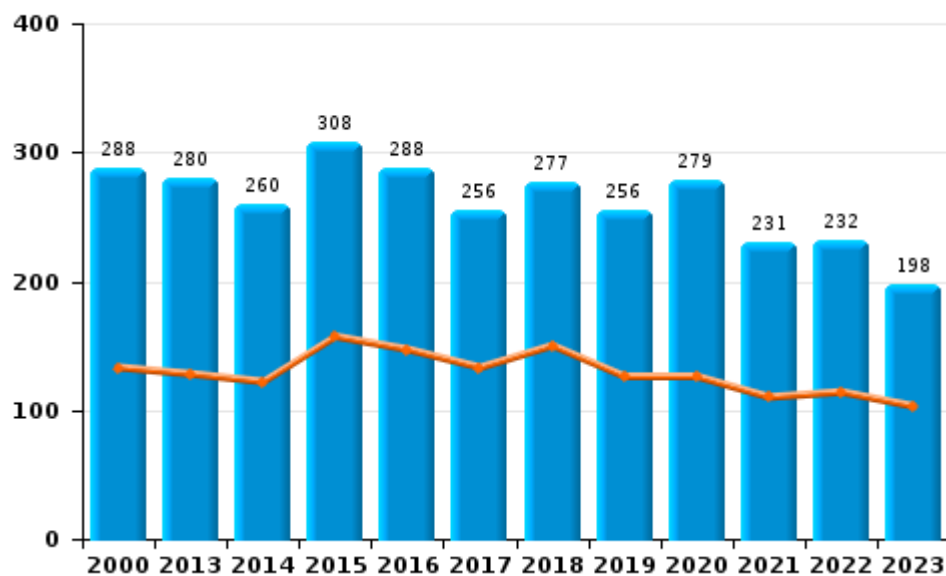
## I.2. Inbreukcategorie : Beschadigen van eigendom (top 5 inbreuken op nationaal niveau 2023)

## PZ BILZEN/HOESLT/RIEMST

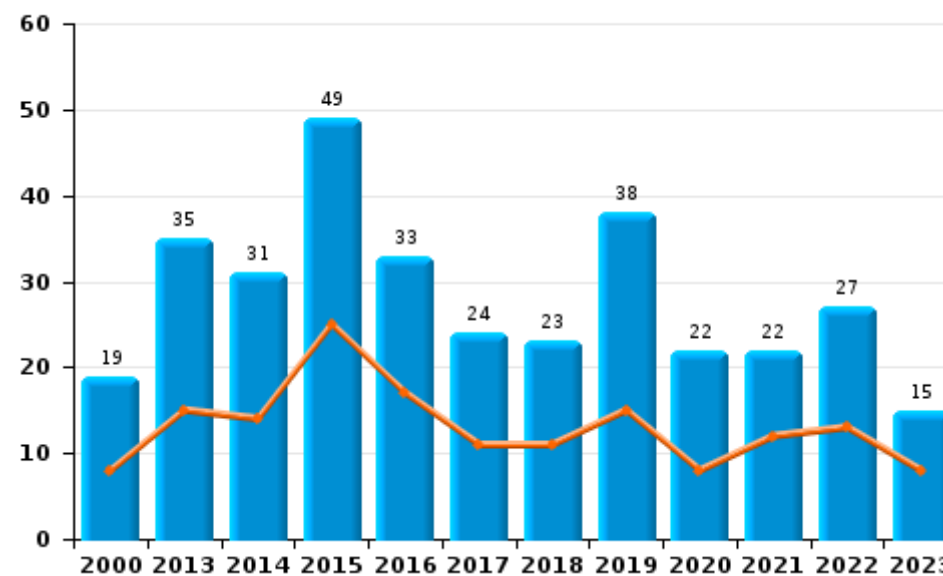
	2000	2013	2014	2015	2016	2017	2018	2019	2020	2021	2022	2023
Vandalisme	288	280	260	308	288	256	277	256	279	231	232	198
Onopzettelijke brandstichting	13	23	19	26	18	11	13	12	15	7	17	5
Opzettelijke brandstichting	6	12	12	23	15	13	10	26	7	15	10	10
Vernieling, onbruikbaarmaking, beschadiging	37	4	8	6	5	5	10	1	3	5	6	2
Opzettelijke vernieling door ontploffing				4	3				1		1	1
<b>Totaal</b>	<b>344</b>	<b>319</b>	<b>299</b>	<b>367</b>	<b>329</b>	<b>285</b>	<b>310</b>	<b>295</b>	<b>305</b>	<b>258</b>	<b>266</b>	<b>216</b>

Jaar	Semester 1

Vandalisme



Brandstichting

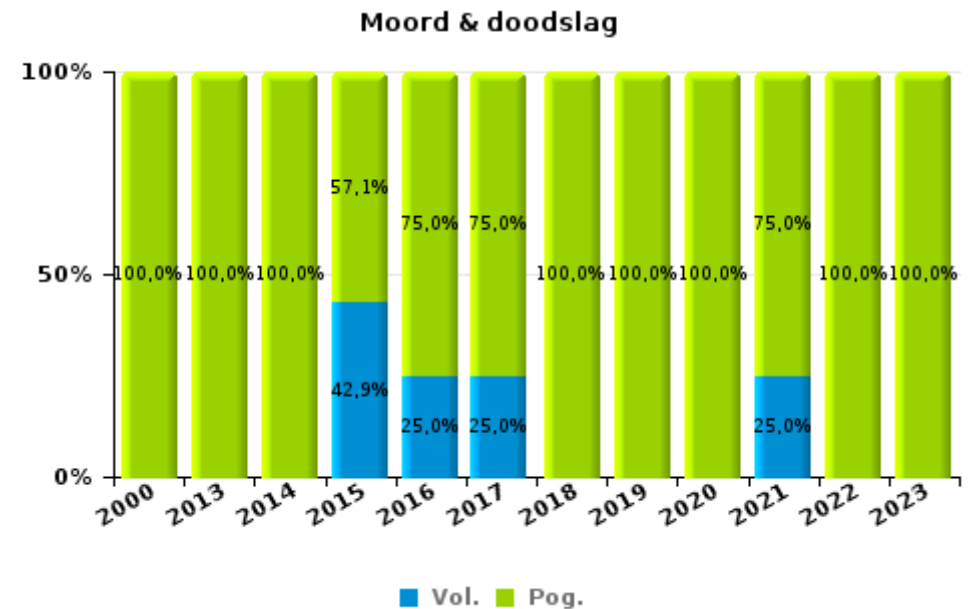
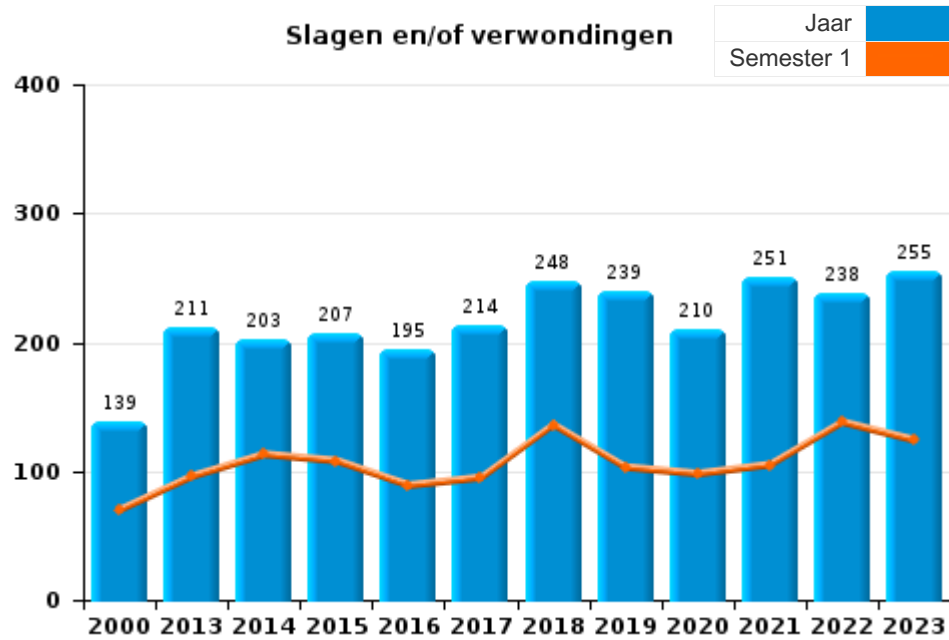




I.3. Inbreukcategorie : Misdrijven tegen de lichamelijke integriteit (top 5 inbreuken op nationaal niveau 2023)

PZ BILZEN/HOESSEL/RIEMST

	2000	2013	2014	2015	2016	2017	2018	2019	2020	2021	2022	2023
Slagen en/of verwondingen	139	211	203	207	195	214	248	239	210	251	238	255
Andere	20	16	24	14	22	14	15	12	17	18	11	14
Moord & doodslag	3	3	2	7	4	4	3	4	1	4	5	5
<b>Totaal</b>	<b>162</b>	<b>230</b>	<b>229</b>	<b>228</b>	<b>221</b>	<b>232</b>	<b>266</b>	<b>255</b>	<b>228</b>	<b>273</b>	<b>254</b>	<b>274</b>





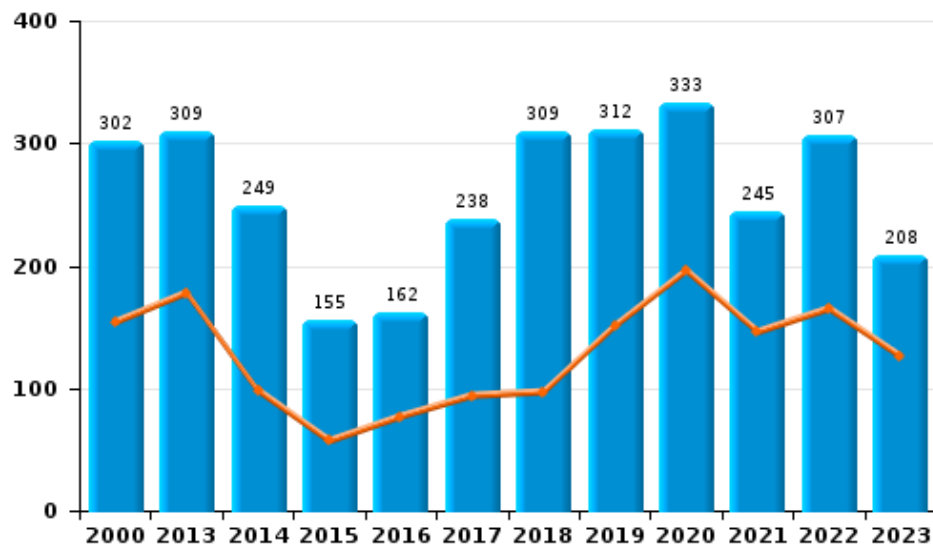
I.4. Inbreukcategorie : Drugs (top 5 inbreuken op nationaal niveau 2023)

PZ BILZEN/HOESLIT/RIEMST

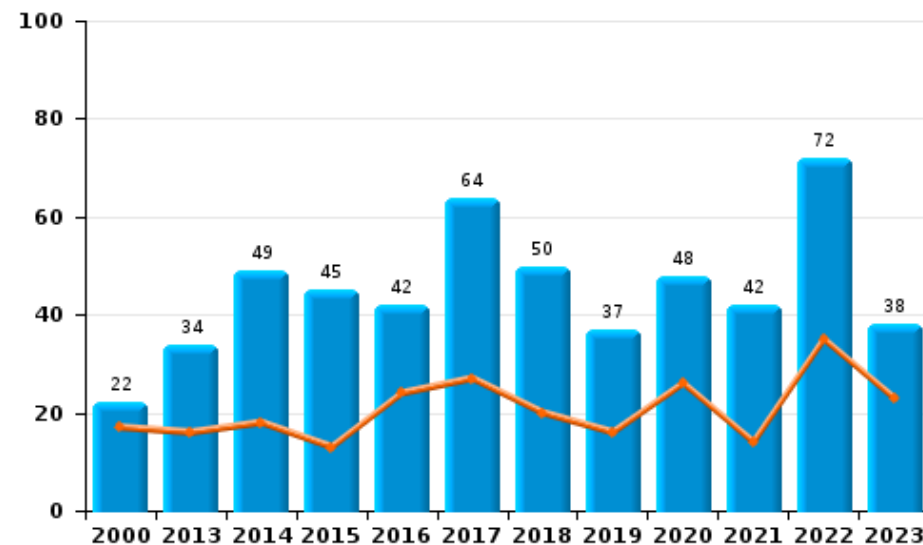
	2000	2013	2014	2015	2016	2017	2018	2019	2020	2021	2022	2023
<b>Bezit</b>	302	309	249	155	162	238	309	312	333	245	307	208
<b>Handel</b>	22	34	49	45	42	64	50	37	48	42	72	38
<b>In- en uitvoer</b>	171	116	67	43	23	19	16	11	28	9	21	17
<b>Fabricatie</b>	5	9	23	38	35	20	22	23	14	16	15	15
<b>Andere</b>	8	10	14	12	11	11	13	14	3	2	7	2
<b>Gebruik</b>	48	2	2	3	8	5	4	2		6	1	5
<b>Totaal</b>	<b>556</b>	<b>480</b>	<b>404</b>	<b>296</b>	<b>281</b>	<b>357</b>	<b>414</b>	<b>399</b>	<b>426</b>	<b>320</b>	<b>423</b>	<b>285</b>

Jaar	
Semester 1	

Bezit



Handel







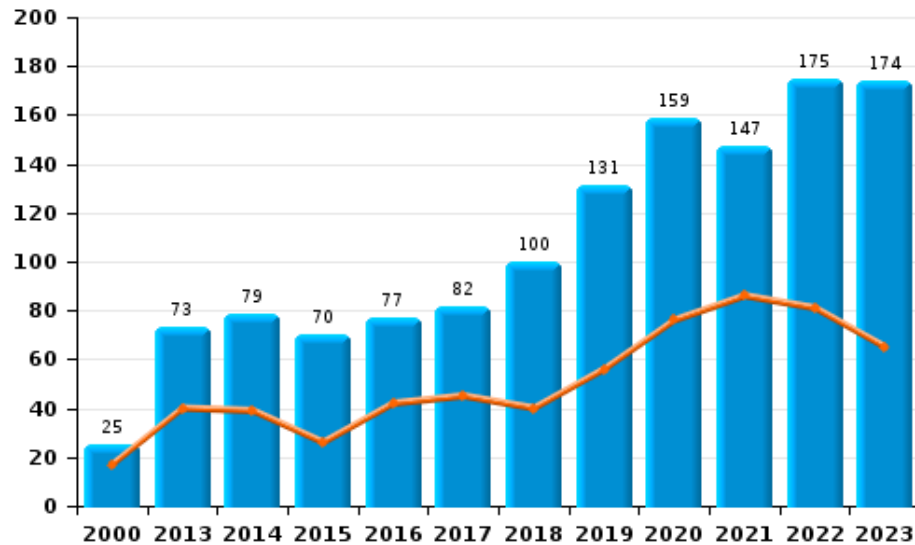
## I.5. Inbreukcategorie : Bedrog (top 5 inbreuken op nationaal niveau 2023)

## PZ BILZEN/HOESLT/RIEMST

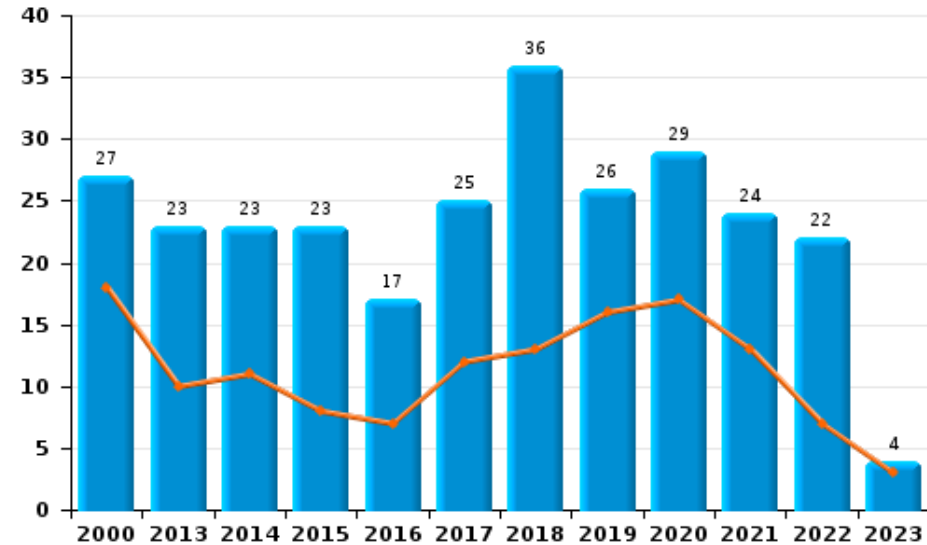
	2000	2013	2014	2015	2016	2017	2018	2019	2020	2021	2022	2023
<b>Oplichting</b>	25	73	79	70	77	82	100	131	159	147	175	174
<b>Misbruik van vertrouwen en verwante misd.</b>	27	23	23	23	17	25	36	26	29	24	22	4
<b>Bedrog: Andere</b>	5	20	8	7	7	5	5	17	22	14	6	16
<b>Verduistering en bedrieglijke vernietiging</b>	17	19	15	13	13	6	4	3	7	5	9	12
<b>Misd. ivm insolventie</b>		8	11	5	9	11	3	4	3	4	5	12
<b>Heling</b>	4	6	1		1	2	2	4	3	1	6	2
<b>Flessentrekkerij</b>	16	3			1	1	1	2	1			2
<b>Totaal</b>	<b>94</b>	<b>152</b>	<b>137</b>	<b>118</b>	<b>125</b>	<b>132</b>	<b>151</b>	<b>187</b>	<b>224</b>	<b>195</b>	<b>223</b>	<b>222</b>

Jaar	
Semester 1	

Oplichting



Misbruik van vertrouwen en verwante misd.





# ***POLITIËLE CRIMINALITEITSSTATISTIEKEN***

---

***PLEEGPLAATS: POLITIEZONE***

**PZ BILZEN/HOESLT/RIEMST**

***DEEL II : CRIMINELE FIGUREN / FENOMENEN***



## PZ BILZEN/HOESL/RIEMST

### CF Diefstal vervoermiddel

	2000	2013	2014	2015	2016	2017	2018	2019	2020	2021	2022	2023
Autodiefstal	103	18	20	21	23	19	22	31	7	17	14	17
Motodiefstal	3	3	4	7	4	4	1	4	4	1	5	3
Carjacking	4			2			2	2		1		
Homejacking	2				1			1				1
Garagediefstal	15	7	6	4	2		3	1				
Bromfietsdiefstal	29	6	6	12	8	5	5	6	9	5	9	3
Fietsdiefstal	132	84	71	59	71	58	55	46	42	34	81	44

### CF Inbraak

	2000	2013	2014	2015	2016	2017	2018	2019	2020	2021	2022	2023
Woninginbraak	352	198	263	260	242	184	174	128	85	82	77	90
Inbraak in bedrijf of handelszaak	76	64	37	41	27	32	30	36	19	11	16	17
Inbraak in openbare of overheidsinstelling	26	25	20	12	11	12	13	8	14	10	14	11
Ramkraak		3	2	4	1	1		2				
Inbraak in gebouw (totaal)	446	285	319	313	280	228	217	170	118	103	107	118

### CF Diefstal andere

	2000	2013	2014	2015	2016	2017	2018	2019	2020	2021	2022	2023
Diefstal gewapenderhand	18	5	3	7	4	2	2	3	4	5	1	
Diefstal met geweld zonder wapen	20	13	23	19	17	14	27	31	9	19	24	34
Diefstal uit of aan voertuig	114	80	73	70	41	66	71	51	35	25	43	46
Diefstal van wapens en explosieven	8	7	4	2	12	5	2		2	4	1	4
Steaming												1
Handtasroof	1	2	1	1							2	
Grijpdiefstal	6	2	1	3	1	2	4	1	3		3	3
Zakkenrollerij	17	22	18	15	11	11	11	9	5	5	3	3
Winkeldiefstal	35	37	36	30	43	39	47	68	40	46	67	58
Diefstal met list	13	20	15	18	5	5	4	7	1	1	1	15
Metaaldiefstal	6	25	14	19	13	22	24	15	5	7	17	25
Werfdiefstal	14	32	19	15	10	24	18	19	13	9	10	23
Home-invasie												1
Dierendiefstal	4	5	7	4	2	4	2	3	2	3	1	1
Ladingdiefstal			1	1	1	4	2	1		1	1	2



### ICT-criminaliteit

	2000	2013	2014	2015	2016	2017	2018	2019	2020	2021	2022	2023
Betaalkaartfraude		6	3	21	12	27	21	29	15	15	8	10
Phishing		5	7	1	1	6	5	35	82	38	54	88
Ransomware						2	5	2	1	1	1	1
Shouldersurfing				6		9						1
Skimming		1		7		2	1					1

### CF Andere

	2000	2013	2014	2015	2016	2017	2018	2019	2020	2021	2022	2023
Geweld tegen beroepen van algemeen belang		6	8	8	5	6	8	5	4	13	17	8
Groepsverkrachting			1									
Graffiti	1	2	3	6	10	5	7	1	12	5	7	4
Beschadiging van auto	65	141	121	137	112	105	119	105	101	84	79	90
Steekpartij		1	2	5	1		6	2		1	2	5

### FE Intrafamiliaal geweld (IFG)

	2000	2013	2014	2015	2016	2017	2018	2019	2020	2021	2022	2023
IFG: fysiek, binnen het koppel	20	76	63	69	65	72	101	84	89	99	109	113
IFG: fysiek, tegen afstammelingen		7	13	12	9	8	11	13	9	15	16	18
IFG: fysiek, tegen andere leden	24	12	20	18	11	16	21	14	16	27	17	12
IFG: seksueel, binnen het koppel									1		1	1
IFG: seksueel, tegen afstammelingen	1	2	2	1			3	2	7		5	
IFG: seksueel, tegen andere leden			1									
IFG: psychisch, binnen het koppel	37	76	53	50	77	42	70	58	78	44	43	67
IFG: psychisch, tegen afstammelingen			2		5	5	4	4	3		2	
IFG: psychisch, tegen andere leden		2	3	5	4	6	5	2	3	4	5	6
IFG: economisch, binnen het koppel	1	2	5	9	3	8	7	3	1	6	6	4
IFG: economisch, tegen afstammelingen	1		1	1		2	1		1			
IFG: economisch, tegen andere leden	11	8	2	9	5	9	6	5	7	3	6	7

### FE Hormonen en doping

	2000	2013	2014	2015	2016	2017	2018	2019	2020	2021	2022	2023
Humane doping		2	1	1	2	3	2	1		1	7	5
Illegale vetmesting						1	5				1	2



### FE Drugs

	2000	2013	2014	2015	2016	2017	2018	2019	2020	2021	2022	2023
Verkoop van cocaïne		6	2	7	3	13	16	5	5	8	23	12
Import-export van cocaïne		6	11	8	2	3	3	2	3	1	7	7
Productie van synthetische drugs		1		6		1	1	3	1	1	1	1
Import-export van synthetische drugs	2	3	10	5	1	3	2	1	1	3	3	
Verkoop van synthetische drugs	1	9	21	13	14	23	15	10	24	19	20	6
Productie van cannabis (teelt)			7	8	11	8	8	10	5	8	10	7
Import-export van cannabis in grote hoeve.						1		1	1			
Verkoop van cannabis in grote hoeveelheid			2			1		1	2	1		
Import-export van heroïne		25	16	6	6	6	3	1	2		9	6
Verkoop-handel van heroïne		7	4	3	4	5	2	3	1	4	19	9

### FE Wapenzwendel

	2000	2013	2014	2015	2016	2017	2018	2019	2020	2021	2022	2023
Handel en productie van vuurwapen		1	1		1	1	7	1	2	4		
Handel en productie van niet-vuurwapen			1	2		1						

### FE Mensenhandel

	2000	2013	2014	2015	2016	2017	2018	2019	2020	2021	2022	2023
Mensenhandel - economische uitbuiting		2		1		1			1		1	2
Mensenhandel - seksuele uitbuiting	2		2	2	2	5	1	2	1		1	



### FE Geweld in de publieke ruimte

	2000	2013	2014	2015	2016	2017	2018	2019	2020	2021	2022	2023
Fysiek geweld (openbaar vervoer)	3	4	1	3	1	3	1	4	4	4	2	3
Fysiek geweld (openbare weg)	34	67	65	44	53	61	66	71	65	60	57	55
Fysiek geweld (andere openbare plaats)	4	3	1	6	1	4	5	6	5	11	5	5
Fysiek geweld (publiek toegankelijke plaats)	42	34	30	31	33	32	50	44	18	23	36	37
Seksueel geweld (openbaar vervoer)			1	2		3		2		3	1	
Seksueel geweld (openbare weg)	7	2	6	2	3		3	4		1	4	1
Seksueel geweld (andere openbare plaats)		1	1	1	1		2	1	1	2		1
Seksueel geweld (publiek toegankelijke plaats)	3	4	5	6	7	5	3	4	2	2	5	2
Psychisch geweld (openbaar vervoer)	1	2	6	3	1		1	1	2	2	3	2
Psychisch geweld (openbare weg)	27	31	53	46	40	39	49	58	63	52	44	46
Psychisch geweld (andere openbare plaats)	1	6	2	2	6	6	10	6	7	6	6	2
Psychisch geweld (publiek toegankelijke plaats)	23	41	26	29	21	12	24	23	29	18	21	22
Diefstal gewapenderhand (openbare weg)	1			3	1			1	2		1	
Diefstal gewapenderhand (andere openbare plaats)					1							
Diefstal gewapenderhand (publiek toegank. plaats)	12	2	1	2	2		2	1	2	3		
Diefstal geweld zonder wapen (openbaar vervoer)											1	
Diefstal geweld zonder wapen (openbare weg)	4	6	8	8	3	4	6	7	2	2	9	2
Diefstal geweld zonder wapen (and. openb. plaats)							1	1	1	1		2
Diefstal geweld zonder wapen (pub. toegank. pl.)	4	1			4	3	4	7	2	2	3	4

### FE Andere

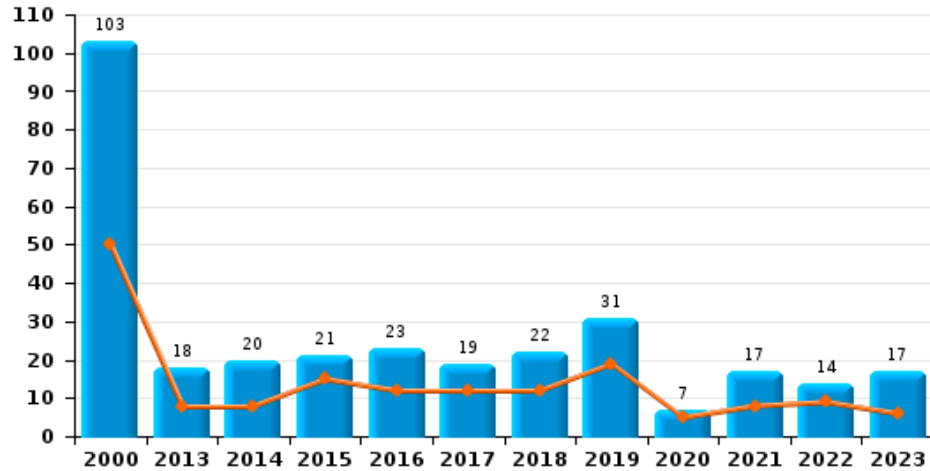
	2000	2013	2014	2015	2016	2017	2018	2019	2020	2021	2022	2023
Nepagenten		3	1		1			1		1		
Terrorisme, extremisme en radicalisme		1	2	1			1					
Cyberbelaging	6	23	17	6	10	6	19	18	16	9	10	63
Identiteitsfraude	6	25	25	16	25	27	19	22	29	24	22	22



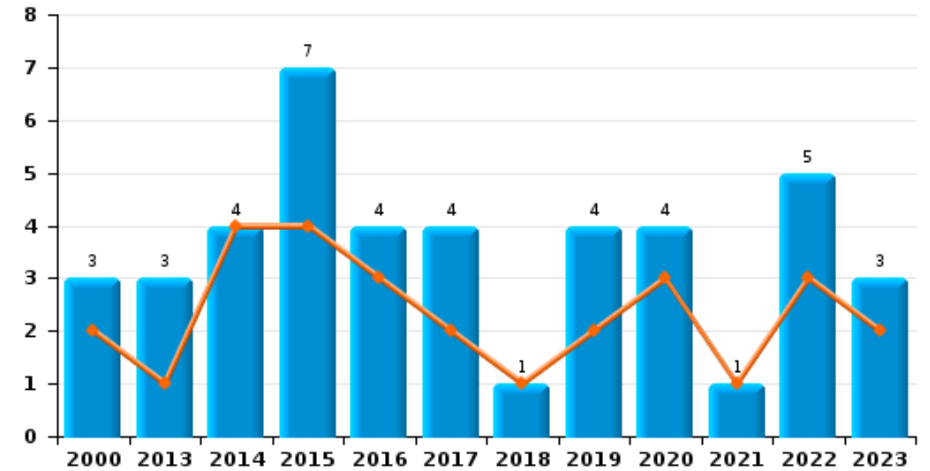
## PZ BILZEN/HOESLT/RIEMST

Jaar  
Semester 1

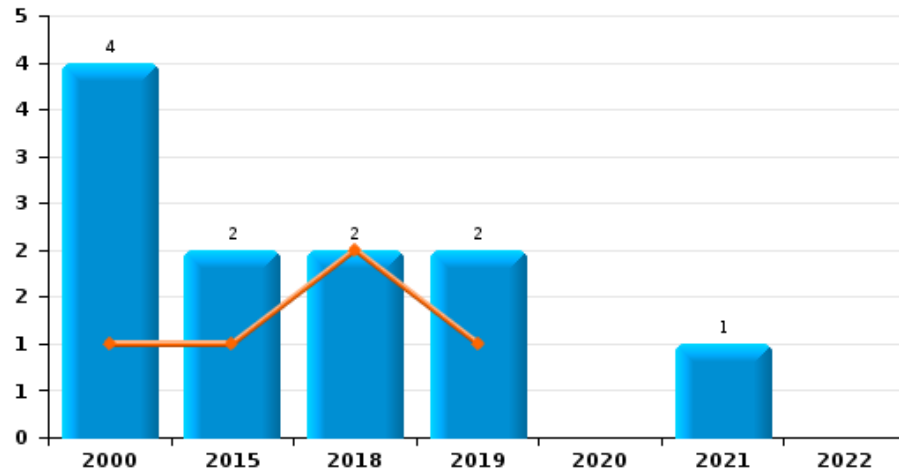
### Autodiefstal



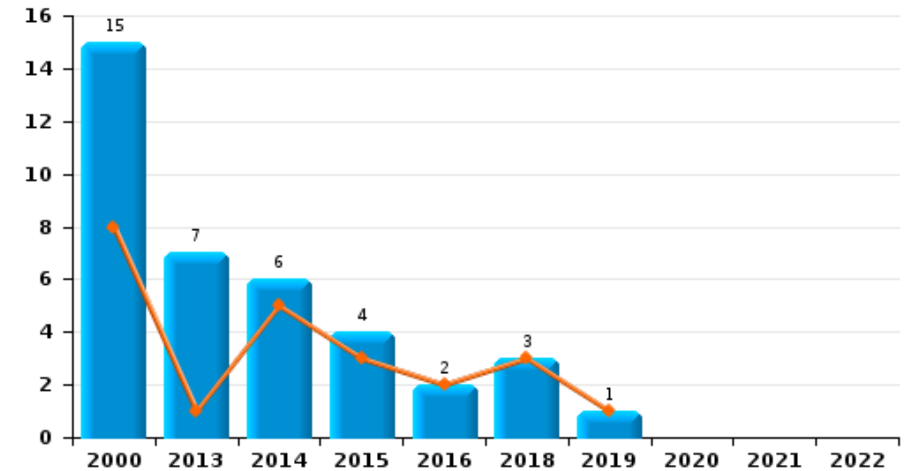
### Motodiefstal



### Carjacking



### Garagediefstal



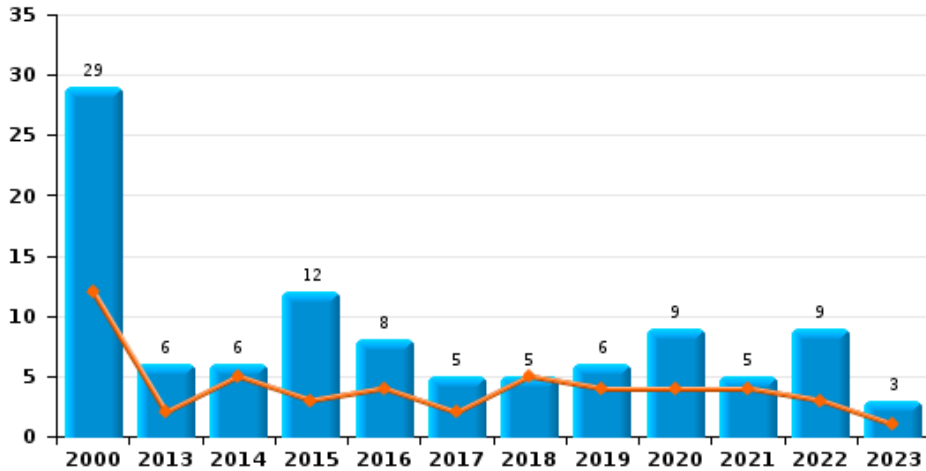




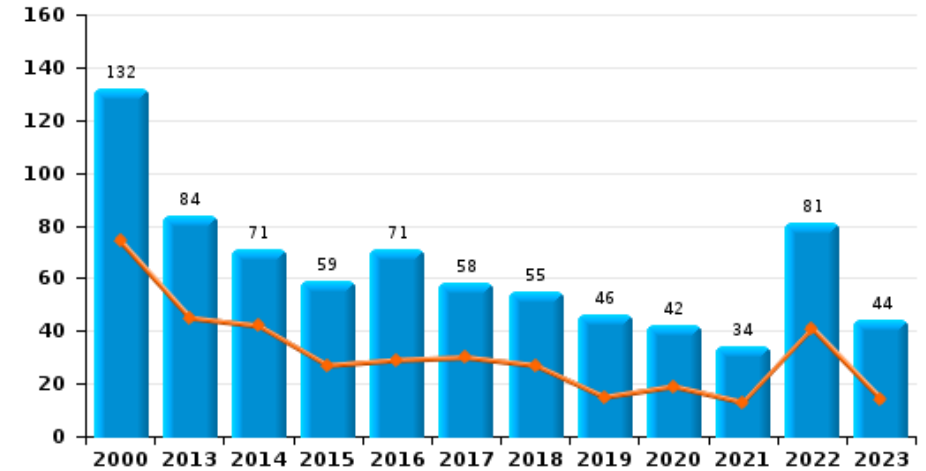
**PZ BILZEN/HOESLT/RIEMST**

Jaar	<span style="color: blue;">■</span>
Semester 1	<span style="color: orange;">■</span>

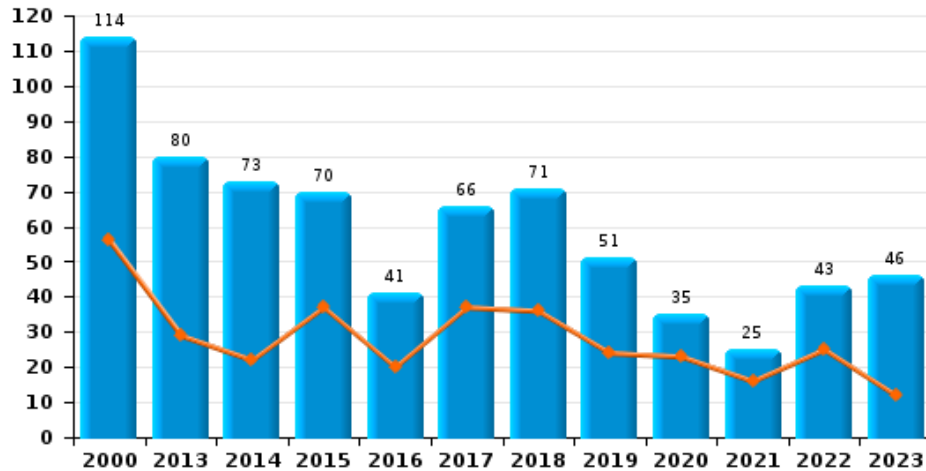
**Bromfietsdiefstal**



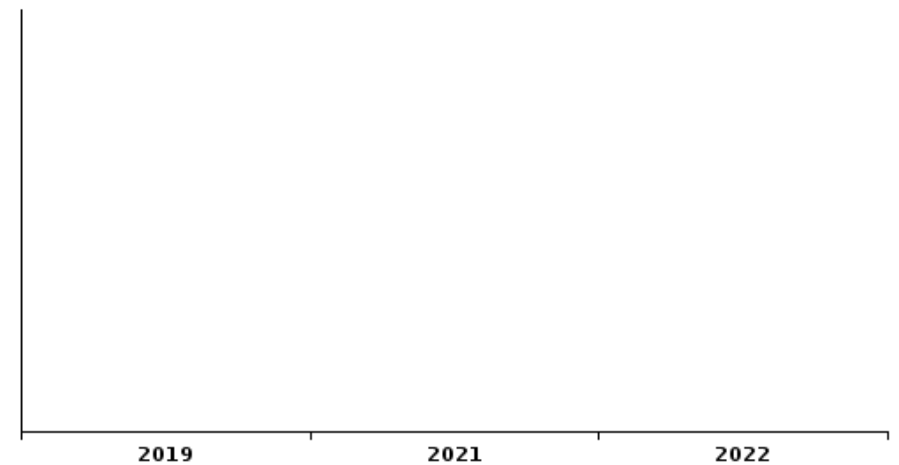
**Fietsdiefstal**



**Diefstal uit of aan voertuig**



**Sacjacking uit auto**

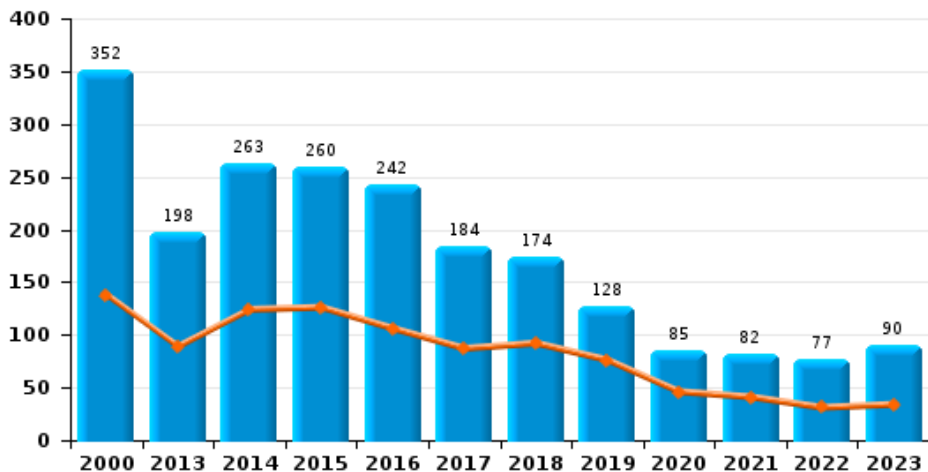




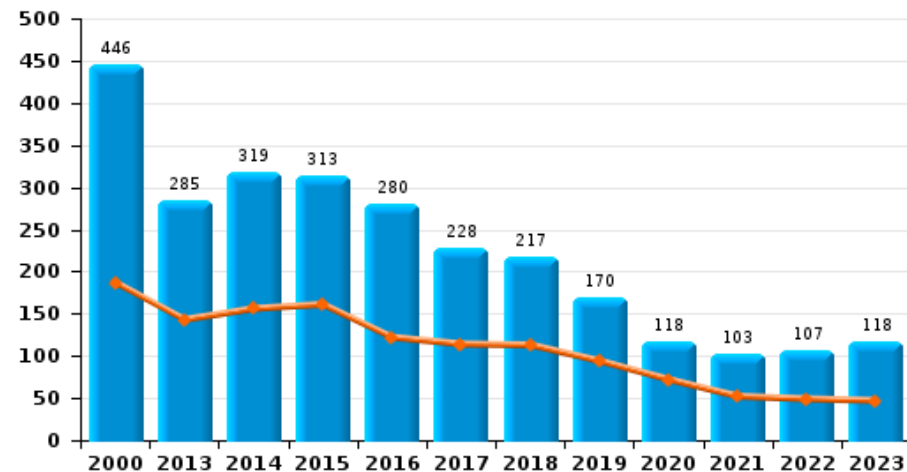
## PZ BILZEN/HOESLT/RIEMST



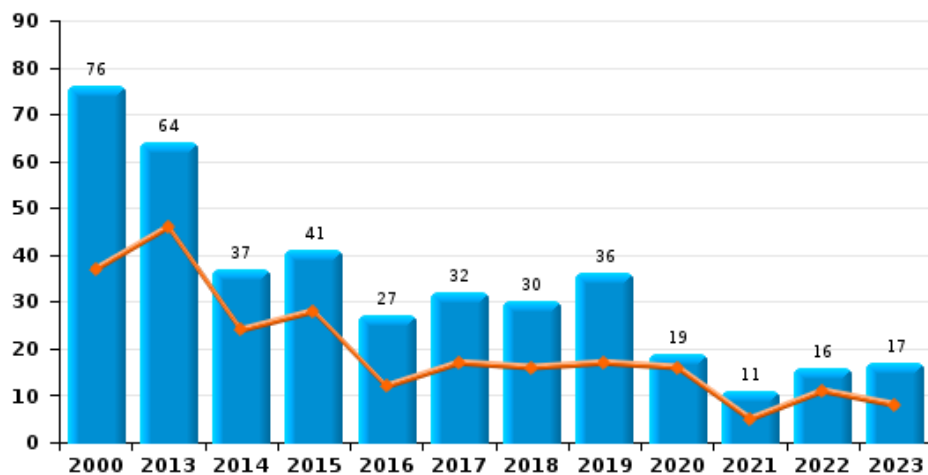
### Woninginbraak



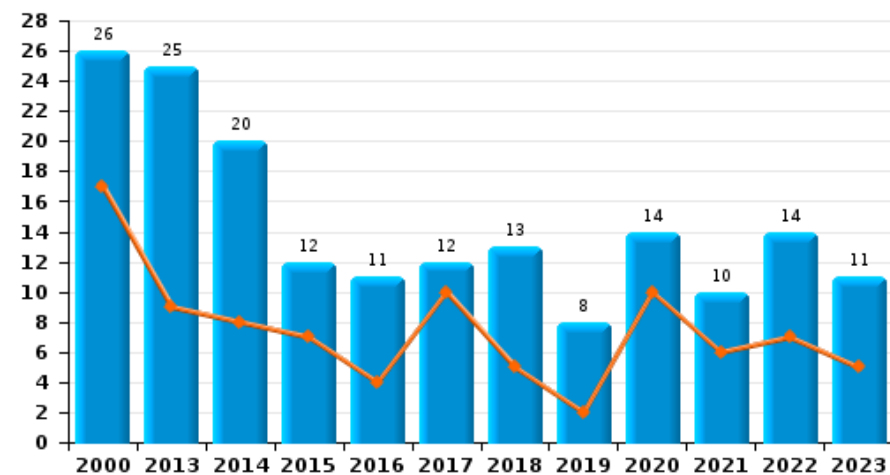
### Inbraak in gebouw (totaal)



### Inbraak in bedrijf of handelszaak

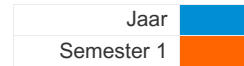


### Inbraak in openbare of overheidsinstelling

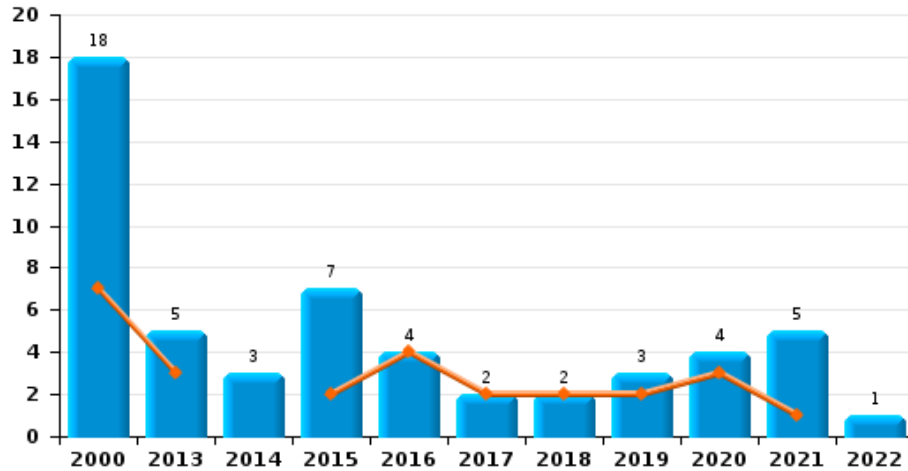




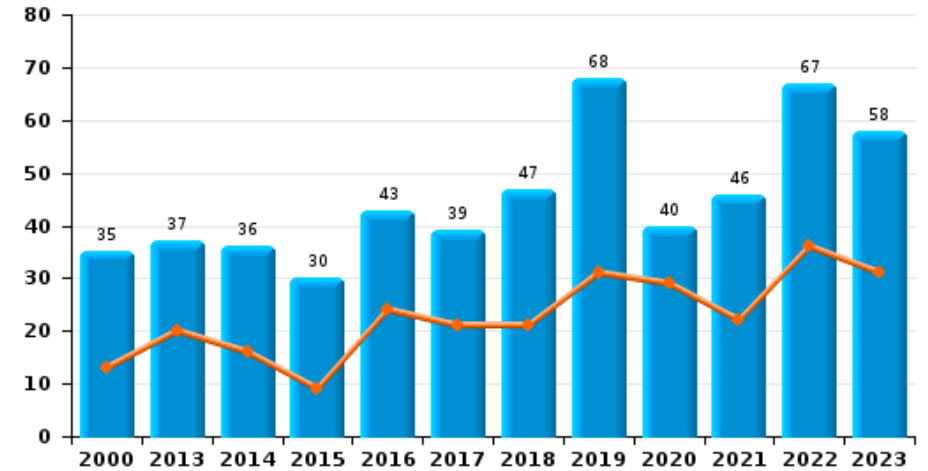
## PZ BILZEN/HOESLT/RIEMST



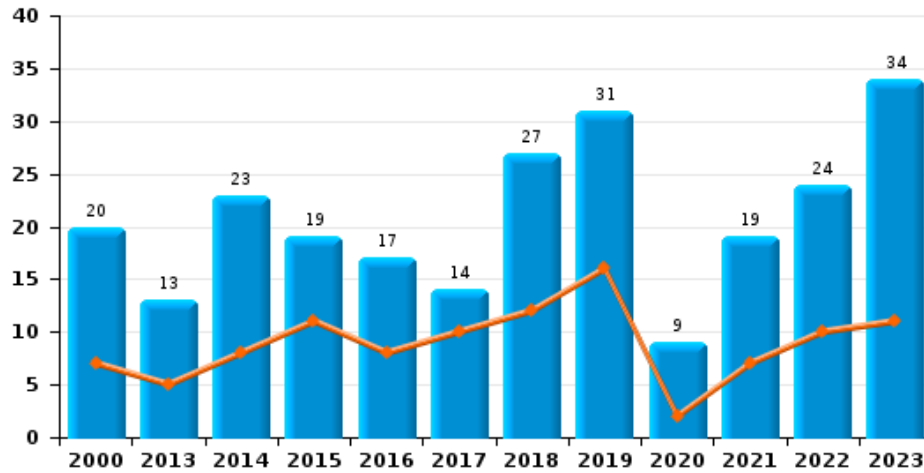
### Diefstal gewapenderhand



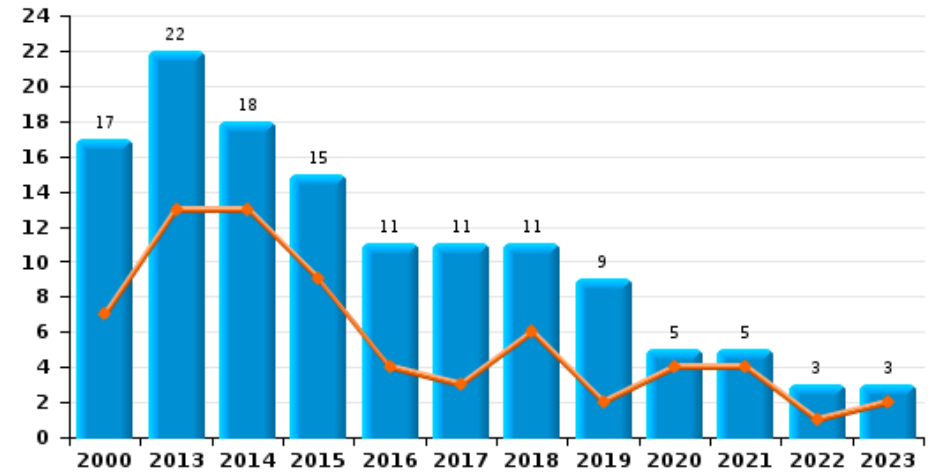
### Winkeldiefstal



### Diefstal met geweld zonder wapen



### Zakkenrollerij

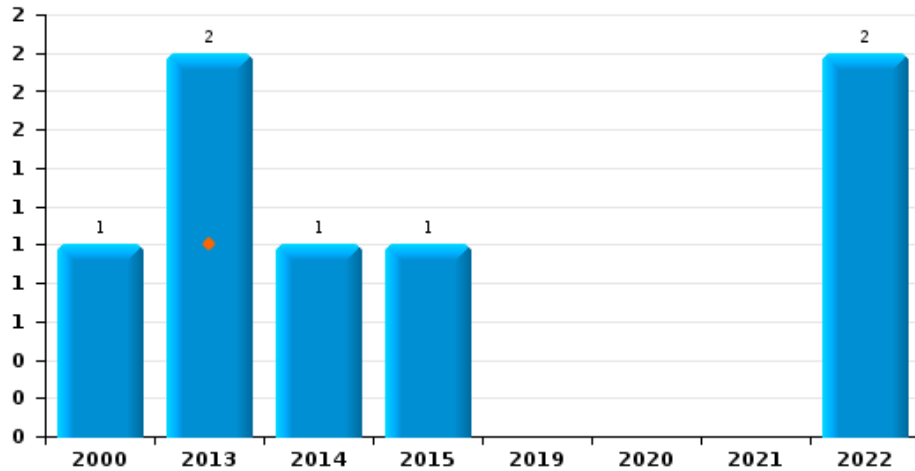




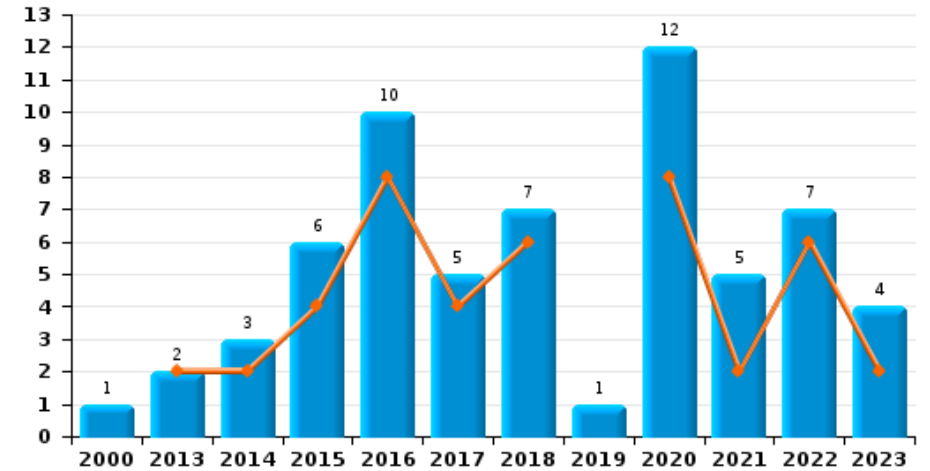
**PZ BILZEN/HOESLT/RIEMST**

Jaar ■  
Semester 1 ■

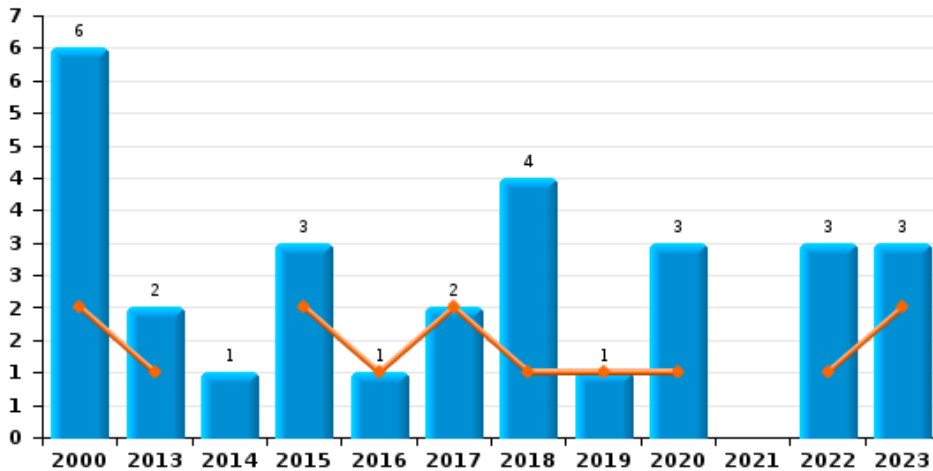
**Handtasroof**



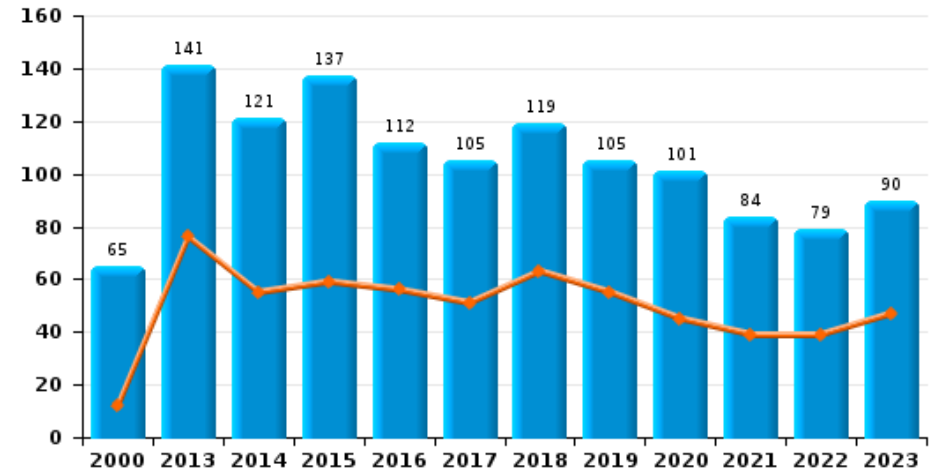
**Graffiti**



**Grijpdiefstal**



**Beschadiging van auto**





## PZ BILZEN/HOESLT/RIEMST

### CF Diefstal vervoermiddel

		2000	2013	2014	2015	2016	2017	2018	2019	2020	2021	2022	2023
Autodiefstal	Sem 1	50	8	8	15	12	12	12	19	5	8	9	6
	Sem 2	53	10	12	6	11	7	10	12	2	9	5	11
Totaal		103	18	20	21	23	19	22	31	7	17	14	17
Motodiefstal	Sem 1	2	1	4	4	3	2	1	2	3	1	3	2
	Sem 2	1	2		3	1	2		2	1		2	1
Totaal		3	3	4	7	4	4	1	4	4	1	5	3
Carjacking	Sem 1	1			1			2	1				
	Sem 2	3			1				1		1		
Totaal		4			2			2	2		1		
Homejacking	Sem 1	2				1			1				
	Sem 2												1
Totaal		2				1			1				1
Garagediefstal	Sem 1	8	1	5	3	2		3	1				
	Sem 2	7	6	1	1								
Totaal		15	7	6	4	2		3	1				
Bromfietsdiefstal	Sem 1	12	2	5	3	4	2	5	4	4	4	3	1
	Sem 2	17	4	1	9	4	3		2	5	1	6	2
Totaal		29	6	6	12	8	5	5	6	9	5	9	3
Fietsdiefstal	Sem 1	74	45	42	27	29	30	27	15	19	13	41	14
	Sem 2	58	39	29	32	42	28	28	31	23	21	40	30
Totaal		132	84	71	59	71	58	55	46	42	34	81	44



## CF Inbraak

		2000	2013	2014	2015	2016	2017	2018	2019	2020	2021	2022	2023
Woninginbraak	Sem 1	138	89	124	126	106	87	92	76	46	41	31	34
	Sem 2	214	109	139	134	136	97	82	52	39	41	46	56
	Totaal	352	198	263	260	242	184	174	128	85	82	77	90
Inbraak in bedrijf of handelszaak	Sem 1	37	46	24	28	12	17	16	17	16	5	11	8
	Sem 2	39	18	13	13	15	15	14	19	3	6	5	9
	Totaal	76	64	37	41	27	32	30	36	19	11	16	17
Inbraak in openbare of overheidsinstelling	Sem 1	17	9	8	7	4	10	5	2	10	6	7	5
	Sem 2	9	16	12	5	7	2	8	6	4	4	7	6
	Totaal	26	25	20	12	11	12	13	8	14	10	14	11
Ramkraak	Sem 1		2		4		1						
	Sem 2		1	2		1			2				
	Totaal		3	2	4	1	1		2				
Inbraak in gebouw (totaal)	Sem 1	187	143	156	161	122	114	113	94	72	52	49	47
	Sem 2	259	142	163	152	158	114	104	76	46	51	58	71
	Totaal	446	285	319	313	280	228	217	170	118	103	107	118



## CF Diefstal andere

		2000	2013	2014	2015	2016	2017	2018	2019	2020	2021	2022	2023
Diefstal gewapenderhand	Sem 1	7	3		2	4	2	2	2	3	1		
	Sem 2	11	2	3	5				1	1	4	1	
Totaal		18	5	3	7	4	2	2	3	4	5	1	
Diefstal met geweld zonder wapen	Sem 1	7	5	8	11	8	10	12	16	2	7	10	11
	Sem 2	13	8	15	8	9	4	15	15	7	12	14	23
Totaal		20	13	23	19	17	14	27	31	9	19	24	34
Diefstal uit of aan voertuig	Sem 1	56	29	22	37	20	37	36	24	23	16	25	12
	Sem 2	58	51	51	33	21	29	35	27	12	9	18	34
Totaal		114	80	73	70	41	66	71	51	35	25	43	46
Diefstal van wapens en explosieven	Sem 1	1	3	1	1	6	3	1		1	2		1
	Sem 2	7	4	3	1	6	2	1		1	2	1	3
Totaal		8	7	4	2	12	5	2		2	4	1	4
Steaming	Sem 2												1
Totaal													1
Handtasroof	Sem 1		1										
	Sem 2	1	1	1	1							2	
Totaal		1	2	1	1							2	
Grijpdiefstal	Sem 1	2	1		2	1	2	1	1	1		1	2
	Sem 2	4	1	1	1			3		2		2	1
Totaal		6	2	1	3	1	2	4	1	3		3	3
Zakkenrollerij	Sem 1	7	13	13	9	4	3	6	2	4	4	1	2
	Sem 2	10	9	5	6	7	8	5	7	1	1	2	1
Totaal		17	22	18	15	11	11	11	9	5	5	3	3
Winkeldiefstal	Sem 1	13	20	16	9	24	21	21	31	29	22	36	31
	Sem 2	22	17	20	21	19	18	26	37	11	24	31	27
Totaal		35	37	36	30	43	39	47	68	40	46	67	58



Diefstal met list	Sem 1	7
	Sem 2	6
Totaal		13
Metaaldiefstal	Sem 1	2
	Sem 2	4
Totaal		6
Werfdiefstal	Sem 1	6
	Sem 2	8
Totaal		14
Home-invasie	Sem 2	
Totaal		
Dierendiefstal	Sem 1	3
	Sem 2	1
Totaal		4
Ladingdiefstal	Sem 1	
	Sem 2	
Totaal		

8	7	11	2	3	2	4	1			6
12	8	7	3	2	2	3		1	1	9
20	15	18	5	5	4	7	1	1	1	15
11	9	15	5	13	11	6	5	4	2	21
14	5	4	8	9	13	9		3	15	4
25	14	19	13	22	24	15	5	7	17	25
12	13	10	4	19	10	7	7	7	3	19
20	6	5	6	5	8	12	6	2	7	4
32	19	15	10	24	18	19	13	9	10	23
										1
										1
5	5				1		1	2		
	2	4	2	4	1	3	1	1	1	1
5	7	4	2	4	2	3	2	3	1	1
				1	2	1				
	1	1	1	3				1	1	2
	1	1	1	4	2	1		1	1	2





## ICT-criminaliteit

		2000	2013	2014	2015	2016	2017	2018	2019	2020	2021	2022	2023
Betaalkaartfraude	Sem 1		3	1	9	7	13	8	13	11	5	5	5
	Sem 2		3	2	12	5	14	13	16	4	10	3	5
	Totaal		6	3	21	12	27	21	29	15	15	8	10
Phishing	Sem 1		3	5	1		4	3	12	39	20	31	41
	Sem 2		2	2		1	2	2	23	43	18	23	47
	Totaal		5	7	1	1	6	5	35	82	38	54	88
Ransomware	Sem 1							1	1		1	1	
	Sem 2					2	4	1	1				1
	Totaal					2	5	2	1	1	1	1	1
Shouldersurfing	Sem 1					5							1
	Sem 2			6		4							
	Totaal			6		9							1
Skimming	Sem 1		1		7								
	Sem 2					2	1						1
	Totaal		1		7	2	1						1



## CF Andere

		2000	2013	2014	2015	2016	2017	2018	2019	2020	2021	2022	2023
Geweld tegen beroepen van algemeen belang	Sem 1		4	1	1	1	3	6	3	2	7	10	5
	Sem 2		2	7	7	4	3	2	2	2	6	7	3
	Totaal		6	8	8	5	6	8	5	4	13	17	8
Groepsverkrachting	Sem 1			1									
	Totaal			1									
Graffiti	Sem 1		2	2	4	8	4	6		8	2	6	2
	Sem 2	1		1	2	2	1	1	1	4	3	1	2
	Totaal	1	2	3	6	10	5	7	1	12	5	7	4
Beschadiging van auto	Sem 1	12	76	55	59	56	51	63	55	45	39	39	47
	Sem 2	53	65	66	78	56	54	56	50	56	45	40	43
	Totaal	65	141	121	137	112	105	119	105	101	84	79	90
Steekpartij	Sem 1				3	1		1	2				2
	Sem 2		1	2	2			5			1	2	3
	Totaal		1	2	5	1		6	2		1	2	5



## FE Intrafamiliaal geweld (IFG)

		2000	2013	2014	2015	2016	2017	2018	2019	2020	2021	2022	2023
IFG: fysiek, binnen het koppel	Sem 1	6	35	37	38	26	34	44	36	43	38	55	45
	Sem 2	14	41	26	31	39	38	57	48	46	61	54	68
Totaal		20	76	63	69	65	72	101	84	89	99	109	113
IFG: fysiek, tegen afstammelingen	Sem 1		2	6	5	4	4	4	6	6	6	8	13
	Sem 2		5	7	7	5	4	7	7	3	9	8	5
Totaal			7	13	12	9	8	11	13	9	15	16	18
IFG: fysiek, tegen andere leden	Sem 1	14	4	10	11	6	7	13	7	5	16	11	6
	Sem 2	10	8	10	7	5	9	8	7	11	11	6	6
Totaal		24	12	20	18	11	16	21	14	16	27	17	12
IFG: seksueel, binnen het koppel	Sem 1									1			
	Sem 2											1	1
Totaal										1		1	1
IFG: seksueel, tegen afstammelingen	Sem 1		2	1				3	2	3		4	
	Sem 2	1		1	1					4		1	
Totaal		1	2	2	1			3	2	7		5	
IFG: seksueel, tegen andere leden	Sem 2			1									
Totaal				1									
IFG: psychisch, binnen het koppel	Sem 1	9	29	28	25	32	15	36	33	32	17	17	19
	Sem 2	28	47	25	25	45	27	34	25	46	27	26	48
Totaal		37	76	53	50	77	42	70	58	78	44	43	67
IFG: psychisch, tegen afstammelingen	Sem 1			1		2	2	1	3	1		1	
	Sem 2			1		3	3	3	1	2		1	
Totaal				2		5	5	4	4	3		2	
IFG: psychisch, tegen andere leden	Sem 1		1	2	3	1	2	1	2		3	1	3
	Sem 2		1	1	2	3	4	4		3	1	4	3
Totaal			2	3	5	4	6	5	2	3	4	5	6



IFG: economisch, binnen het koppel	Sem 1	1		3	5	1	4	2		4	4	2
	Sem 2		2	2	4	2	4	5	3	1	2	2
	Totaal	1	2	5	9	3	8	7	3	1	6	6
IFG: economisch, tegen afstammelingen	Sem 1	1					1					
	Sem 2			1	1		1	1		1		
	Totaal	1		1	1		2	1		1		
IFG: economisch, tegen andere leden	Sem 1	7	1	2	5	2	4	3	2	3	1	3
	Sem 2	4	7		4	3	5	3	3	4	2	3
	Totaal	11	8	2	9	5	9	6	5	7	3	6



## FE Hormonen en doping

		2000	2013	2014	2015	2016	2017	2018	2019	2020	2021	2022	2023
Humane doping	Sem 1			1	1	2	1	2	1		1	3	2
	Sem 2		2				2					4	3
	Totaal		2	1	1	2	3	2	1		1	7	5
Illegale vetmesting	Sem 1												1
	Sem 2						1	5				1	1
	Totaal						1	5				1	2



## FE Drugs

		2000	2013	2014	2015	2016	2017	2018	2019	2020	2021	2022	2023
Verkoop van cocaïne	Sem 1		4	2	3	1	5	8	1	2	2	11	8
	Sem 2		2		4	2	8	8	4	3	6	12	4
	Totaal		6	2	7	3	13	16	5	5	8	23	12
Import-export van cocaïne	Sem 1		4	8	3	1	2	1	2	3	1		6
	Sem 2		2	3	5	1	1	2				7	1
	Totaal		6	11	8	2	3	3	2	3	1	7	7
Productie van synthetische drugs	Sem 1		1		5		1		1	1			1
	Sem 2				1			1	2		1	1	
	Totaal		1		6		1	1	3	1	1	1	1
Import-export van synthetische drugs	Sem 1	1	2	3	2	1	2			1	3	3	
	Sem 2	1	1	7	3		1	2	1				
	Totaal	2	3	10	5	1	3	2	1	1	3	3	
Verkoop van synthetische drugs	Sem 1		3	8	4	7	6	5	1	13	5	9	5
	Sem 2	1	6	13	9	7	17	10	9	11	14	11	1
	Totaal	1	9	21	13	14	23	15	10	24	19	20	6
Productie van cannabis (teelt)	Sem 1			4	5	5	4	3	5	3	5	7	4
	Sem 2			3	3	6	4	5	5	2	3	3	3
	Totaal			7	8	11	8	8	10	5	8	10	7
Import-export van cannabis in grote hoeve.	Sem 1									1			
	Sem 2						1		1				
	Totaal						1		1	1			
Verkoop van cannabis in grote hoeveelheid	Sem 1									2	1		
	Sem 2			2			1		1				
	Totaal			2			1		1	2	1		



Import-export van heroïne	Sem 1											
	Sem 2											
Totaal												
		11	7	3	4	2	1	1	2		1	4
		14	9	3	2	4	2				8	2
		<b>25</b>	<b>16</b>	<b>6</b>	<b>6</b>	<b>6</b>	<b>3</b>	<b>1</b>	<b>2</b>		<b>9</b>	<b>6</b>

Verkoop-handel van heroïne	Sem 1											
	Sem 2											
Totaal												
		3	4	1	3	3	1		1	1	9	7
		4		2	1	2	1	3		3	10	2
		<b>7</b>	<b>4</b>	<b>3</b>	<b>4</b>	<b>5</b>	<b>2</b>	<b>3</b>	<b>1</b>	<b>4</b>	<b>19</b>	<b>9</b>



## FE Wapenzwendel

		2000	2013	2014	2015	2016	2017	2018	2019	2020	2021	2022	2023
Handel en productie van vuurwapen	Sem 1		1	1				1			1		
	Sem 2					1	1	6	1	2	3		
Totaal			1	1		1	1	7	1	2	4		
Handel en productie van niet-vuurwapen	Sem 1						1						
	Sem 2			1	2								
Totaal				1	2		1						





## FE Mensenhandel

		2000	2013	2014	2015	2016	2017	2018	2019	2020	2021	2022	2023
Mensenhandel - economische uitbuiting	Sem 1		1		1		1			1			
	Sem 2		1									1	2
Totaal			2		1		1			1		1	2
Mensenhandel - seksuele uitbuiting	Sem 1	1			1	2	1	1					
	Sem 2	1		2	1		4		2	1		1	
Totaal		2		2	2	2	5	1	2	1		1	



## FE Geweld in de publieke ruimte

		2000	2013	2014	2015	2016	2017	2018	2019	2020	2021	2022	2023
Fysiek geweld (openbaar vervoer)	Sem 1	1	3	1	2	1			3	1	3	2	2
	Sem 2	2	1		1		3	1	1	3	1		1
Totaal		3	4	1	3	1	3	1	4	4	4	2	3
Fysiek geweld (openbare weg)	Sem 1	18	36	32	24	29	27	43	28	31	27	34	32
	Sem 2	16	31	33	20	24	34	23	43	34	33	23	23
Totaal		34	67	65	44	53	61	66	71	65	60	57	55
Fysiek geweld (andere openbare plaats)	Sem 1	2	1		2	1	1	2	4	2	5	3	3
	Sem 2	2	2	1	4		3	3	2	3	6	2	2
Totaal		4	3	1	6	1	4	5	6	5	11	5	5
Fysiek geweld (publiek toegankelijke plaats)	Sem 1	26	13	16	12	15	11	27	18	9	7	23	22
	Sem 2	16	21	14	19	18	21	23	26	9	16	13	15
Totaal		42	34	30	31	33	32	50	44	18	23	36	37
Seksueel geweld (openbaar vervoer)	Sem 1			1	1		1		1		1		
	Sem 2				1		2		1		2	1	
Totaal				1	2		3		2		3	1	
Seksueel geweld (openbare weg)	Sem 1	4		1	1	2		2	3			3	1
	Sem 2	3	2	5	1	1		1	1		1	1	
Totaal		7	2	6	2	3		3	4		1	4	1
Seksueel geweld (andere openbare plaats)	Sem 1		1		1			1			2		1
	Sem 2			1		1		1	1	1			
Totaal			1	1	1	1		2	1	1	2		1
Seksueel geweld (publiek toegankelijke plaats)	Sem 1	2	4	1	3	2	3	1	1	2	1	3	2
	Sem 2	1		4	3	5	2	2	3		1	2	
Totaal		3	4	5	6	7	5	3	4	2	2	5	2



Psychisch geweld (openbaar vervoer)	Sem 1		2	3	2	1		1	1	2		2	2
	Sem 2	1		3	1						2	1	
	Totaal	1	2	6	3	1		1	1	2	2	3	2
Psychisch geweld (openbare weg)	Sem 1	15	17	34	22	23	19	21	27	32	29	27	22
	Sem 2	12	14	19	24	17	20	28	31	31	23	17	24
	Totaal	27	31	53	46	40	39	49	58	63	52	44	46
Psychisch geweld (andere openbare plaats)	Sem 1	1	1	2	2	5	3	4	3	1	2	4	1
	Sem 2		5			1	3	6	3	6	4	2	1
	Totaal	1	6	2	2	6	6	10	6	7	6	6	2
Psychisch geweld (publiek toegankelijke plaats)	Sem 1	9	18	13	16	4	6	12	12	16	10	7	8
	Sem 2	14	23	13	13	17	6	12	11	13	8	14	14
	Totaal	23	41	26	29	21	12	24	23	29	18	21	22
Diefstal gewapenderhand (openbare weg)	Sem 1				1	1				1			
	Sem 2	1			2				1	1		1	
	Totaal	1			3	1			1	2		1	
Diefstal gewapenderhand (andere openbare plaats)	Sem 1					1							
	Totaal					1							
Diefstal gewapenderhand (publiek toegank. plaats)	Sem 1	6	1			2		2	1	2			
	Sem 2	6	1	1	2						3		
	Totaal	12	2	1	2	2		2	1	2	3		
Diefstal geweld zonder wapen (openbaar vervoer)	Sem 2											1	
	Totaal											1	
Diefstal geweld zonder wapen (openbare weg)	Sem 1	1	2	2	4		3	3	3	1	1	5	
	Sem 2	3	4	6	4	3	1	3	4	1	1	4	2
	Totaal	4	6	8	8	3	4	6	7	2	2	9	2
Diefstal geweld zonder wapen (and. openb. plaats)	Sem 1							1					1
	Sem 2								1	1	1		1
	Totaal							1	1	1	1		2



Diefstal geweld zonder wapen (pub. toegank. pl.)	Sem 1	1				2	2	1	3	1		2	2
	Sem 2	3	1			2	1	3	4	1	2	1	2
	Totaal	4	1			4	3	4	7	2	2	3	4



## FE Andere

		2000	2013	2014	2015	2016	2017	2018	2019	2020	2021	2022	2023
Nepagenten	Sem 1		2						1				
	Sem 2		1	1		1					1		
Totaal			3	1		1			1		1		
Terrorisme, extremisme en radicalisme	Sem 2		1	2	1			1					
	Totaal		1	2	1			1					
Cyberbelaging	Sem 1	4	12	11	3	2	2	10	12	7	7	3	33
	Sem 2	2	11	6	3	8	4	9	6	9	2	7	30
Totaal		6	23	17	6	10	6	19	18	16	9	10	63
Identiteitsfraude	Sem 1	2	13	10	5	12	14	9	14	14	10	11	7
	Sem 2	4	12	15	11	13	13	10	8	15	14	11	15
Totaal		6	25	25	16	25	27	19	22	29	24	22	22



## PZ BILZEN/HOESLT/RIEMST

### 2022

#### CF Diefstal vervoermiddel

	Jan	Feb	Maa	Apr	Mei	Jun	Jul	Aug	Sep	Okt	Nov	Dec	Totaal
Autodiefstal	3		1	1		4	1			1	1	2	14
Motodiefstal			1	1		1	1				1		5
Bromfietsdiefstal	1				1	1	2	4					9
Fietsdiefstal	1	3	3	9	20	5	7	9	9	4	4	7	81

#### CF Inbraak

	Jan	Feb	Maa	Apr	Mei	Jun	Jul	Aug	Sep	Okt	Nov	Dec	Totaal
Woninginbraak	4	8	6	6	5	2	7	2	2	4	10	21	77
Inbraak in bedrijf of handelszaak	2	4	2		2	1		1	2	1		1	16
Inbraak in openbare of overheidsinstelling	2	3	1			1	1	2	1	1	2		14
Inbraak in gebouw (totaal)	8	15	9	6	7	4	8	5	5	6	12	22	107

#### CF Diefstal andere

	Jan	Feb	Maa	Apr	Mei	Jun	Jul	Aug	Sep	Okt	Nov	Dec	Totaal
Diefstal gewapenderhand											1		1
Diefstal met geweld zonder wapen	1	2	3	1	2	1	2	5	1	2	1	3	24
Diefstal uit of aan voertuig	1	8	3	4	5	4	3	3	5	1	4	2	43
Diefstal van wapens en explosieven												1	1
Handtasroof								2					2
Grijpdiefstal				1				2					3
Zakkenrollerij				1			1		1				3
Winkeldiefstal	8	5	11	5	5	2	5	3	9	11	1	2	67
Diefstal met list											1		1
Metaaldiefstal						2	4	1	1	3	3	3	17
Werfdiefstal		1	1	1			1	1	2		2	1	10
Dierendiefstal								1					1
Ladingdiefstal									1				1



### ICT-criminaliteit

	Jan	Feb	Maa	Apr	Mei	Jun	Jul	Aug	Sep	Okt	Nov	Dec	Totaal
Betaalkaartfraude			1		2	2		1	1		1		8
Phishing	9	4	3	5	5	5	1	3	6	1	8	4	54
Ransomware	1												1

### CF Andere

	Jan	Feb	Maa	Apr	Mei	Jun	Jul	Aug	Sep	Okt	Nov	Dec	Totaal
Geweld tegen beroepen van algemeen belang	3		2	4		1		1	2		1	3	17
Graffiti					6				1				7
Beschadiging van auto	3	6	7	8	7	8	7	10	3	7	7	6	79
Steekpartij							1	1					2

### FE Intrafamiliaal geweld (IFG)

	Jan	Feb	Maa	Apr	Mei	Jun	Jul	Aug	Sep	Okt	Nov	Dec	Totaal
IFG: fysiek, binnen het koppel	12	6	3	10	14	10	7	7	9	13	7	11	109
IFG: fysiek, tegen afstammelingen		3			4	1	2	1	2	1		2	16
IFG: fysiek, tegen andere leden	1	3	1	1	3	2	1	1	1	1	1	1	17
IFG: seksueel, binnen het koppel										1			1
IFG: seksueel, tegen afstammelingen	1		3							1			5
IFG: psychisch, binnen het koppel	5	2	1	4	3	2	3		4	6	7	6	43
IFG: psychisch, tegen afstammelingen			1				1						2
IFG: psychisch, tegen andere leden			1				2			1	1		5
IFG: economisch, binnen het koppel			1	1	1	1	1				1		6
IFG: economisch, tegen andere leden			3								2	1	6

### FE Hormonen en doping

	Jan	Feb	Sep	Okt	Nov	Totaal
Humane doping	2	1	1	2	1	7
Illegale vetmesting			1			1



## FE Drugs

	Jan	Feb	Maa	Apr	Mei	Jun	Jul	Aug	Sep	Okt	Nov	Dec	Totaal
Verkoop van cocaïne	4	3			2	2	1	1	4	4	2		23
Import-export van cocaïne							1		2	4			7
Productie van synthetische drugs										1			1
Import-export van synthetische drugs	1		1			1							3
Verkoop van synthetische drugs	2	2		1	1	3	3		1	2	3	2	20
Productie van cannabis (teelt)	1	3	2		1			1			1	1	10
Import-export van heroïne	1						1		2	4	1		9
Verkoop-handel van heroïne		1	2	1	3	2	1		3	5	1		19

## FE Mensenhandel

	Nov	Dec	Totaal
Mensenhandel - economische uitbuiting	1		1
Mensenhandel - seksuele uitbuiting		1	1

## FE Geweld in de publieke ruimte

	Jan	Feb	Maa	Apr	Mei	Jun	Jul	Aug	Sep	Okt	Nov	Dec	Totaal
Fysiek geweld (openbaar vervoer)			1	1									2
Fysiek geweld (openbare weg)	7	2	5	7	7	6	5	5	5	1	2	5	57
Fysiek geweld (andere openbare plaats)	1		2					1				1	5
Fysiek geweld (publiek toegankelijke plaats)	4	7	4	3	2	3	1	2	3	3	2	2	36
Seksueel geweld (openbaar vervoer)												1	1
Seksueel geweld (openbare weg)				1	1	1			1				4
Seksueel geweld (publiek toegankelijke plaats)		1			1	1		1				1	5
Psychisch geweld (openbaar vervoer)			1		1						1		3
Psychisch geweld (openbare weg)	4	2	6	7	3	5	2	4	3	2	3	3	44
Psychisch geweld (andere openbare plaats)	2	1	1								1	1	6
Psychisch geweld (publiek toegankelijke plaats)	2		1	3	1		3	2		3	2	4	21
Diefstal gewapenderhand (openbare weg)											1		1
Diefstal geweld zonder wapen (openbaar vervoer)											1		1
Diefstal geweld zonder wapen (openbare weg)	1	1	2		1		1	2				1	9
Diefstal geweld zonder wapen (pub. toegank. pl.)		1		1				1					3



**FE Andere**

	Jan	Feb	Maa	Apr	Mei	Jun	Aug	Sep	Okt	Nov	Dec	Totaal
Cyberbelaging		1		1	1		1	1	1		4	10
Identiteitsfraude	1		2	1	3	4	3	2	2	1	3	22



2023

## CF Diefstal vervoermiddel

	Jan	Feb	Maa	Apr	Mei	Jun	Jul	Aug	Sep	Okt	Nov	Dec	Totaal
Autodiefstal		3		2		1	2	3		2	2	2	17
Motodiefstal				2						1			3
Homejacking											1		1
Bromfietsdiefstal						1					2		3
Fietsdiefstal	1	1	1	1	7	3	10	5	5	6		4	44

## CF Inbraak

	Jan	Feb	Maa	Apr	Mei	Jun	Jul	Aug	Sep	Okt	Nov	Dec	Totaal
Woninginbraak	12	6	4	3	6	3	9	6		5	14	22	90
Inbraak in bedrijf of handelszaak	1	1	3		2	1	2	3	1		3		17
Inbraak in openbare of overheidsinstelling	2		1	1	1			2	1	1		2	11
Inbraak in gebouw (totaal)	15	7	8	4	9	4	11	11	2	6	17	24	118

## CF Diefstal andere

	Jan	Feb	Maa	Apr	Mei	Jun	Jul	Aug	Sep	Okt	Nov	Dec	Totaal
Diefstal met geweld zonder wapen	2		1	4	2	2	2	5	5	2	3	6	34
Diefstal uit of aan voertuig	2	2	2		3	3	8	13		4	3	6	46
Diefstal van wapens en explosieven	1						2					1	4
Steaming									1				1
Grijpdiefstal	1			1							1		3
Zakkenrollerij			1	1							1		3
Winkeldiefstal	6	5	2	5	7	6	3	3	11	4	2	4	58
Diefstal met list			2		2	2		1	2	4		2	15
Metaaldiefstal	4	12	2	1		2	1	1				2	25
Werfdiefstal	2	16	1				1	1			1	1	23
Home-invasie											1		1
Dierendiefstal											1		1
Ladingdiefstal							1					1	2



## ICT-criminaliteit

	Jan	Feb	Maa	Apr	Mei	Jun	Jul	Aug	Sep	Okt	Nov	Dec	Totaal
Betaalkaartfraude	3				2		1	3	1				10
Phishing	14	11	3	6	4	3	4	10	9	6	7	11	88
Ransomware												1	1
Shouldersurfing					1								1
Skimming								1					1

## CF Andere

	Jan	Feb	Maa	Apr	Mei	Jun	Jul	Aug	Sep	Okt	Nov	Dec	Totaal
Geweld tegen beroepen van algemeen belang	1		2	1		1			1	1		1	8
Graffiti				1	1						1	1	4
Beschadiging van auto	7	6	8	6	10	10	5	8	7	7	7	9	90
Steekpartij		1			1			1				2	5

## FE Intrafamiliaal geweld (IFG)

	Jan	Feb	Maa	Apr	Mei	Jun	Jul	Aug	Sep	Okt	Nov	Dec	Totaal
IFG: fysiek, binnen het koppel	3	5	9	9	13	6	7	12	16	14	7	12	113
IFG: fysiek, tegen afstammelingen	1	1		2	3	6	1		1	3			18
IFG: fysiek, tegen andere leden	1	1	2	1		1		2	1	2		1	12
IFG: seksueel, binnen het koppel										1			1
IFG: psychisch, binnen het koppel	5	3	2	2	3	4	6	13	8	5	6	10	67
IFG: psychisch, tegen andere leden		1		1		1	1	1				1	6
IFG: economisch, binnen het koppel					1	1		1			1		4
IFG: economisch, tegen andere leden			2	1	1	2				1			7

## FE Hormonen en doping

	Jan	Feb	Mei	Jul	Nov	Dec	Totaal
Humane doping		1	1	1	1	1	5
Illegale vetmesting	1				1		2



## FE Drugs

	Jan	Feb	Maa	Apr	Mei	Jun	Jul	Sep	Okt	Nov	Dec	Totaal
Verkoop van cocaïne	1	1	2	3	1		1	2			1	12
Import-export van cocaïne	1		1	2	1	1	1					7
Productie van synthetische drugs		1										1
Verkoop van synthetische drugs		1		1	1	2				1		6
Productie van cannabis (teelt)	2		1			1	1		2			7
Import-export van heroïne	1			2		1				1	1	6
Verkoop-handel van heroïne	1	1		2	1	2				1	1	9

## FE Mensenhandel

	Jul	Sep	Totaal
Mensenhandel - economische uitbuiting	1	1	2

## FE Geweld in de publieke ruimte

	Jan	Feb	Maa	Apr	Mei	Jun	Jul	Aug	Sep	Okt	Nov	Dec	Totaal
Fysiek geweld (openbaar vervoer)					1	1						1	3
Fysiek geweld (openbare weg)	3	6	6		10	7	4	2	5	1	3	8	55
Fysiek geweld (andere openbare plaats)					1	2	1			1			5
Fysiek geweld (publiek toegankelijke plaats)	2		3	7	8	2	2	3	1	2	3	4	37
Seksueel geweld (openbare weg)					1								1
Seksueel geweld (andere openbare plaats)			1										1
Seksueel geweld (publiek toegankelijke plaats)					2								2
Psychisch geweld (openbaar vervoer)			1	1									2
Psychisch geweld (openbare weg)	2	8	3	2	3	4	3	6	6		3	6	46
Psychisch geweld (andere openbare plaats)	1								1				2
Psychisch geweld (publiek toegankelijke plaats)				4	2	2	2	6	1	3	1	1	22
Diefstal geweld zonder wapen (openbare weg)									1			1	2
Diefstal geweld zonder wapen (and. openb. plaats)				1			1						2
Diefstal geweld zonder wapen (pub. toegank. pl.)	1				1				2				4

**FE Andere**

	Jan	Feb	Maa	Apr	Mei	Jun	Jul	Aug	Sep	Okt	Nov	Dec	Totaal
Cyberbelaging	4	7	7	3	6	6	4	7	6	6	3	4	63
Identiteitsfraude	3	1	2			1		7	1	3	2	2	22

# ***POLITIËLE CRIMINALITEITSSTATISTIEKEN***

---

***PLEEGPLAATS: POLITIEZONE***

**PZ BILZEN/HOESSELT/RIEMST**

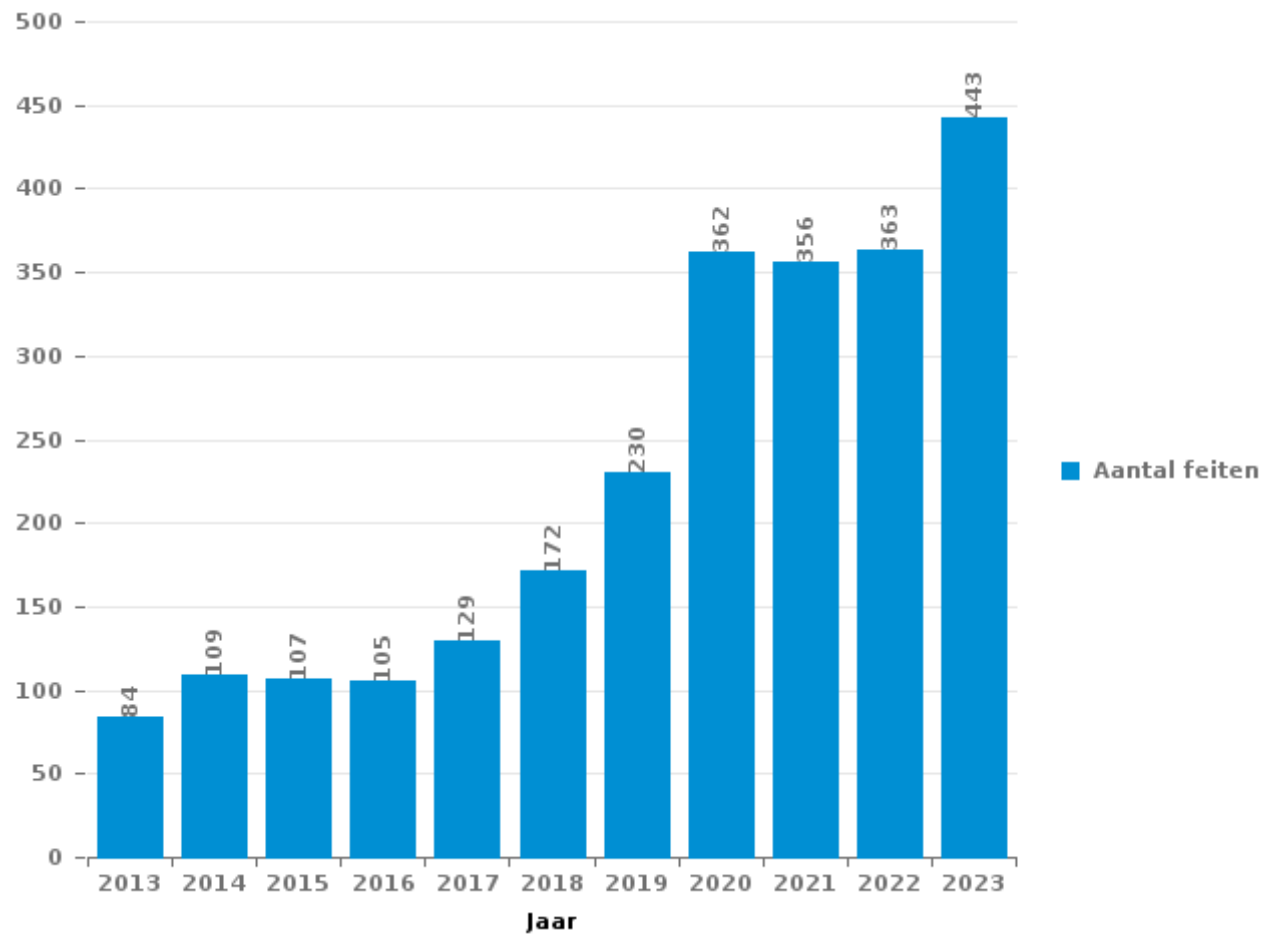
***DEEL III : ICT***



## **PZ BILZEN/HOESLT/RIEMST**

### Totaal aantal misdrijven met een ICT/online element sinds 2013

(deze cijfers kunnen een onderschatting zijn, dit afhankelijk van vattingspraktijken en technische beperkingen)





## ICT/online-crime in strikte zin

### Inbreuken (exhaustief)

	2013	2014	2015	2016	2017	2018	2019	2020	2021	2022	2023
Informaticacriminaliteit: Hacking:	4	3	6	7	16	7	12	10	9	19	28
Informaticacriminaliteit: Informaticabedrog:	13	25	40	27	43	41	91	187	183	159	164
Informaticacriminaliteit: Sabotage:	1	1	1	2	2	5	1		1	1	2
Informaticacriminaliteit: Valsheid in informatica:			1	1	1	3	4	6	4	1	2
Misdr. tegen gezag van de overheid: Weigering medewerking (informatica en telecom):					1	1	1			1	1
Sociaal strafwetboek: Misdr. tegen openbare trouw in sociaal strafrecht: Valsheid in informatica								1			
<b>Totaal:</b>	<b>18</b>	<b>29</b>	<b>48</b>	<b>37</b>	<b>63</b>	<b>57</b>	<b>109</b>	<b>204</b>	<b>197</b>	<b>181</b>	<b>197</b>

### Criminele figuren (apart bekijken - niet optellen met iets anders - risico op dubbeltelling!)

	2013	2014	2015	2016	2017	2018	2019	2020	2021	2022	2023
Betaalkaartfraude	6	3	21	12	27	21	29	15	15	8	10
Phishing	5	7	1	1	6	5	35	82	38	54	88
Ransomware					2	5	2	1	1	1	1
Shouldersurfing			6		9						1
Skimming	1		7		2	1					1





## ICT/online-crime in ruime zin

Inbreuken (enkel als feitcode bestaat)

	2013	2014	2015	2016	2017	2018	2019	2020	2021	2022	2023
Bedrog: Oplichting: Internetfraude	37	48	40	51	58	71	98	133	131	146	157
Misd. tegen andere morele waarden en gevoelens: Cyberlokking (lokken van minderjarige via ICT):						1	1			2	
Wapens en springstoffen: Andere: Verkoop per postorder/ internet van vuurwapen						6					
Zedenmisdrijven: Grooming (contact via ICT met minderjarige < 16 j):			1	2		2	2	7			
Zedenmisdrijven: Kinderpornografie: Toegang kinderporno via technologie								1			
Zedenmisdrijven: Voyeurisme: Verspreiding opname naaktheid of intimiteit					2	2	2	1	5	1	
<b>Totaal:</b>	<b>37</b>	<b>48</b>	<b>41</b>	<b>53</b>	<b>60</b>	<b>82</b>	<b>103</b>	<b>142</b>	<b>136</b>	<b>149</b>	<b>157</b>

Criminele figuren (apart bekijken - niet optellen met iets anders - risico op dubbeltelling!)

	2013	2014	2015	2016	2017	2018	2019	2020	2021	2022	2023
Cyberbelaging	23	17	6	10	6	19	18	16	9	10	63

# ***POLITIËLE CRIMINALITEITSSTATISTIEKEN***

---

***PLEEGPLAATS: POLITIEZONE***

**PZ BILZEN/HOESLT/RIEMST**

***DEEL IV : BESTEMMING PLAATS***



## PZ BILZEN/HOESLT/RIEMST

## Diefstal en afpersing

	2000	2013	2014	2015	2016	2017	2018	2019	2020	2021	2022	2023
Woning: huis	326	192	260	258	255	174	169	125	89	71	80	99
Openbare weg	172	99	95	75	67	94	98	88	48	44	80	50
Winkel	89	85	73	66	61	60	60	82	54	63	79	76
Parking	93	36	46	44	29	27	28	29	21	11	29	28
Woning: appartement	45	54	41	53	28	23	30	28	22	36	16	22
Woning: onbepaald	47	25	29	19	22	36	51	35	30	21	31	36
Woning: oprit	61	41	33	37	31	25	16	14	13	12	16	21
Bedrijf	19	30	19	27	25	30	40	29	24	13	22	16
Woning: aanhorigheid	37	20	28	36	46	28	26	21	21	15	11	5
Onbekend	31	22	32	28	15	22	33	21	11	26	24	27
Horeca	66	48	27	28	25	15	14	20	7	9	17	12
Werf	8	32	18	15	10	24	18	18	12	9	10	23
Benzinestation	9	18	20	26	22	25	22	18	15	19	1	
Terrein	28	20	16	12	18	15	14	15	8	12	16	9
Woning: garage	18	19	20	16	19	17	9	11	11	8	8	7
Onderwijsinstelling	28	20	17	5	9	7	10	10	11	5	9	5
Recreatie en cultuur	22	22	12	13	12	11	12	7	4	5	6	5
Fietsenstandplaats	11	20	12	11	8	7	5	4	12	1	22	13
Andere	4	12	15	9	9	11	12	11	5	6	8	7
Openbare dienst	12	13	7	4	5	9	10	7	13	1	22	3
Sportinfrastructuur	27	10	10	7	7	3	7	9	2	1	8	10
Spoorwegstation / busstation / metrostation	14	4	3	5	6	4	1	3	1	3	7	7
Woning: andere	4	4	6	3	8	12	6	4	2	1	1	1
Stadion	8	10	9	6	1	2	2	1			1	
Rusthuis	4		2	9	2	1	3	5	1	5	1	2
Religieus gebouw		3	4	5	1		2	2	3	2	11	1
Ziekenhuis	6		6	4	6	4	3		2		1	1
Vervoermiddel: auto	8	3	2	1	4	1	5	1	1	1		2
Dienst	4	3	3	4	1	3	1	2	3	3	1	
Begraafplaats	5	3	3	3	1		1	1	5	3		2
Bank / financiële instelling	7	3	1	2	2			4	2	1	1	1
Bushalte / tramhalte	3	5	2	1	1	3		2	2		1	1
Dokter / tandarts / apotheker	3	6	2	1		1		1		2	2	1
Vervoermiddel: vrachtwagen		1	5	1		1	3	1	2	1	1	1
Vervoermiddel: autobus / autocar	1	2	1	2	1	1	1	3				1
Bestuurlijk gebouw	4	1		1	3				2			
Vervoermiddel: andere			1	2		1	1				2	
Bankautomaat	1				1	2						
Luchthaven			1		1							
Vervoermiddel: trein / tram / metrotrein			1					1			1	
Waterlopen en zeeën	1		1									
Militaire installatie	1											
Ontuchthuis											1	
<b>Totaal</b>	<b>1.227</b>	<b>886</b>	<b>883</b>	<b>840</b>	<b>762</b>	<b>699</b>	<b>713</b>	<b>633</b>	<b>459</b>	<b>410</b>	<b>547</b>	<b>495</b>



## PZ BILZEN/HOESLT/RIEMST

## Beschadigen van eigendom

	2000	2013	2014	2015	2016	2017	2018	2019	2020	2021	2022	2023
Openbare weg	97	85	90	82	79	85	92	76	65	66	72	63
Woning: hoofdverblijf	40	44	55	67	60	60	56	45	84	56	45	49
Parking	30	54	37	53	35	23	31	28	36	28	22	19
Terrein	23	20	18	21	20	21	21	26	11	9	12	13
Woning: oprit	19	25	23	21	14	19	15	16	15	19	15	12
Woning: onbepaald	12	5	4	13	17	12	19	17	8	9	16	7
Woning: tuin	9	14	7	9	24	10	11	8	9	11	13	5
Onbekend	30	7	5	7	5	3	9	6	15	8	15	8
Andere	5	4	5	10	4	4	7	7	7	4	4	3
Recreatie en cultuur	5	3	4	5	7	6	6	5	8	2	5	5
Horeca	8	9	4	5	8	6	3	6		3	7	1
Woning: aanhorigheid	8	5	6	10	6	4	2	3	4	3	1	4
Onderwijsinstelling	1		3	10	6	2	5	11	3	5	2	4
Bedrijf	7	6	4	4	3	4	2	11	1	3	1	
Winkel	5	6	4	3	10	3	2	2	5	2		1
Sportinfrastructuur	5	4	1	9	2	4	4	3	1	2	3	3
Woning: garage	5	4	3	7	5	2	2	4	3	2	2	1
Politiebureau	1		1	1	1	1	7	4	6	7	9	1
Vervoermiddel: auto	10	2	2	5	5			2			3	2
Openbare dienst	2	1	3	3	4	3	1	1	3	3	4	2
Begraafplaats	2	3	4	2		1	1	2	2	1	3	2
Religieus gebouw		1	1	1				4	1	4	4	2
Werf	1	3		3		3	2	1		2	1	2
Ziekenhuis	1		2	2	3		4	1	1	2	1	1
Bushalte / tramhalte		2	3	3	1	3	1		2		1	1
Spoorwegstation / busstation / metrostation	3	4	2	1	1	1	1		1	1	1	1
Vervoermiddel: andere	3	1	1	3	3	1	1	1	2	1		
Woning: tweede verblijf	1		4	2	1	2	1	1	1	1	3	
Stadion	3		1	2	1	1			4	1		
Bestuurlijk gebouw	5	1			1			1	2	1		
Dienst	1	4	1				1	1	1			1
Benzinestation	1		1	2			1		1	1		1
Rusthuis		1					1	2			1	1
Fietsenstandplaats				1	1				1			1
Waterlopen en zeeën	1					1	1					
Bank / financiële instelling					1				1			
Dokter / tandarts / apotheker									1	1		
Luchthaven		1										
Militaire installatie					1							
<b>Totaal</b>	<b>344</b>	<b>319</b>	<b>299</b>	<b>367</b>	<b>329</b>	<b>285</b>	<b>310</b>	<b>295</b>	<b>305</b>	<b>258</b>	<b>266</b>	<b>216</b>



## PZ BILZEN/HOESELT/RIEMST

### Misdrijven tegen de lichamelijke integriteit

	2000	2013	2014	2015	2016	2017	2018	2019	2020	2021	2022	2023
Woning	48	102	114	124	115	118	135	117	129	166	145	153
Openbare weg	37	60	61	47	57	57	63	71	58	59	52	60
Horeca	30	15	13	8	13	11	18	13	5	4	12	16
Parking	5	3	6	9	5	10	8	6	7	8	3	4
Onbekend	12	8	4	9	1		3	5	2	4	7	8
Woning: oprit	7	8	5	6	6	5	5	6	4	3	4	2
Recreatie en cultuur	3	5	1	3	5	7	7	9	1	3	7	4
Terrein	3	4	4	3	2	6	7	3	3	3	2	3
Ziekenhuis	1	2	2	1	2		6	4	2	3	5	
Onderwijsinstelling	1	2	4	1	3	4	2	3	2	3		2
Bedrijf	2	3	2	6	1		1	3	1		3	2
Stadion	3	2	3	2	1	5	2	2				3
Sportinfrastructuur	2	4	2		4	1		2		1	1	4
Andere	1	2	1		1	3	2	3	1	1	2	2
Woning: tuin		1	3		3	1		2	2	4	1	2
Spoorwegstation / busstation / metrostation		2						2	3	3	2	2
Winkel		2	1	1	1		2	1		2	2	2
Openbare dienst	1				1	2			3	1	1	1
Politiebureau	1		1	1		2	1			1	3	
Benzinestation		1		1			2	2	2	1		
Vervoermiddel: andere	1	1					1		1		1	2
Bushalte / tramhalte		1		2				1		1		
Vervoermiddel: autobus / autocar	2			1			1		1			
Rusthuis									1	1	1	1
Waterlopen en zeeën				3								1
Dienst		1								1		
Ontuchthuis	1		1									
Dokter / tandarts / apotheker	1											
Luchthaven			1									
Vervoermiddel: trein / tram / metrotrein		1										
<b>Totaal</b>	<b>162</b>	<b>230</b>	<b>229</b>	<b>228</b>	<b>221</b>	<b>232</b>	<b>266</b>	<b>255</b>	<b>228</b>	<b>273</b>	<b>254</b>	<b>274</b>

# ***POLITIËLE CRIMINALITEITSSTATISTIEKEN***

---

***PLEEGPLAATS: POLITIEZONE***

**PZ BILZEN/HOESSELT/RIEMST**

***DEEL V : POLITIEZONE VS TYPOLOGIE***



## GEREGISTREERDE CRIMINALITEIT: POLITIEZONE vs TYPOLOGIE

### Typologie van de zone: Categorie 4

Politiezone
BERLAAR - NIJLEN
BODUKAP
BUGGENHOUT - LEBBEKE
CENTRE ARDENNE
CONDROZ-FAMENNE
FAGNES
GERAARDSBERGEN - LIERDE
GRENSLEIE
HERKO
HERMETON ET HEURE
HESBAYE
HESBAYE OUEST
LA MAZERINE
MIDOW
MIRA
ORNEAU-MEHAIGNE
OTTIGNIES - LOUVAIN-LA-NEUVE
POL AMOW
POLDER
POLICE DES HAUTS-PAYS
POLITIEZONE ARRO IEPER
POLITIEZONE BRT
POLITIEZONE HEIST
POLITIEZONE K-L-M
POLITIEZONE MAASLAND
POLITIEZONE NOORDERKEMPEN



## GEREGISTREERDE CRIMINALITEIT: POLITIEZONE vs TYPOLOGIE

Politiezone
POLITIEZONE RUPEL
POLITIEZONE SCHELDE - LEIE
POLITIEZONE SPOORKIN
POLITIEZONE TARL
POLITIEZONE WESER-GÖHL
PZ BERINGEN/HAM/TESSENDERLO
PZ BERLARE/ZELE
PZ BILZEN/HOESLIT/RIEMST
PZ BLANKENBERGE/ZUIENKERKE
PZ BOORTMEERBEEK-HAACHT-KEERBERGEN
PZ DENDERLEEUV/HAALTERT
PZ DRUIVENSTREEK
PZ ERPE-MERE/LEDE
PZ GETEVALLEI
PZ HAMME/WAASMUNSTER
PZ HAMONT-ACHEL/PELT
PZ HEUSDEN-ZOLDER
PZ KRUIBEKE/TEMSE
PZ LANAKEN/MAASMECHELEN
PZ LOMMEL
PZ NINOVE
PZ VOER EN DIJLE
PZ WAASLAND-NOORD
PZ WETTEREN LAARNE WICHELEN
PZ ZWIJNDRECHT
SAMSOM
VOORKEMPEN
ZONE BASSE MEUSE





## GEREGISTREERDE CRIMINALITEIT: POLITIEZONE vs TYPOLOGIE

Politiezone
ZONE DE POLICE DES 3 VALLEES
ZONE DES ARCHES
ZONE HAUTE-MEUSE
ZONE OUEST BRABANT WALLON
ZOTTEGEM HERZELE S1LHOUTEM
ZP BERNISSART/PERUWELZ
ZP BINCHE-ANDERLUES-LERMES
ZP HAUTE SENNE



## GEREGISTREERDE CRIMINALITEIT: POLITIEZONE vs TYPOLOGIE

### Typologie van de zone: Categorie 4

Criminele figuur / Fenomeen	Niveau	% 2019 - 2020	% 2020 - 2021	% 2021 - 2022
Autodiefstal	POLITIEZONE	-77,4%	142,9%	-17,6%
	TYOLOGIE	-30,9%	-9,6%	16,8%
Motodiefstal	POLITIEZONE	0,0%	-75,0%	400,0%
	TYOLOGIE	-36,3%	-10,3%	28,8%
Carjacking	POLITIEZONE	-100,0%	/	-100,0%
	TYOLOGIE	-36,7%	3,2%	-25,0%
Homejacking	POLITIEZONE	-100,0%	/	/
	TYOLOGIE	-40,0%	22,2%	-18,2%
Garagediefstal	POLITIEZONE	-100,0%	/	/
	TYOLOGIE	-61,7%	-1,8%	14,3%
Bromfietsdiefstal	POLITIEZONE	50,0%	-44,4%	80,0%
	TYOLOGIE	-30,8%	-5,1%	32,3%
Fietsdiefstal	POLITIEZONE	-8,7%	-19,0%	138,2%
	TYOLOGIE	-27,2%	3,2%	15,7%
Woninginbraak	POLITIEZONE	-33,6%	-3,5%	-6,1%
	TYOLOGIE	-30,5%	-9,4%	33,2%
Inbraak in bedrijf of handelszaak	POLITIEZONE	-47,2%	-42,1%	45,5%
	TYOLOGIE	-35,0%	-10,7%	2,0%
Inbraak in openbare of overheidsinstelling	POLITIEZONE	75,0%	-28,6%	40,0%
	TYOLOGIE	-18,4%	-24,3%	-2,9%
Ramkraak	POLITIEZONE	-100,0%	/	/
	TYOLOGIE	-64,0%	-44,4%	0,0%



## GEREGISTREERDE CRIMINALITEIT: POLITIEZONE vs TYPOLOGIE

Criminele figuur / Fenomeen	Niveau	% 2019 - 2020	% 2020 - 2021	% 2021 - 2022
Inbraak in gebouw (totaal)	POLITIEZONE	-30,6%	-12,7%	3,9%
	TYPOLOGIE	-30,4%	-10,7%	26,5%
Diefstal gewapenderhand	POLITIEZONE	33,3%	25,0%	-80,0%
	TYPOLOGIE	-16,5%	-16,0%	3,0%
Diefstal met geweld zonder wapen	POLITIEZONE	-71,0%	111,1%	26,3%
	TYPOLOGIE	-21,4%	2,9%	24,7%
Diefstal uit of aan voertuig	POLITIEZONE	-31,4%	-28,6%	72,0%
	TYPOLOGIE	-29,7%	-2,4%	4,8%
Sacjacking uit auto	POLITIEZONE	/	/	/
	TYPOLOGIE	-100,0%	/	0,0%
Diefstal van wapens en explosieven	POLITIEZONE	/	100,0%	-75,0%
	TYPOLOGIE	-33,0%	1,1%	0,0%
Steaming	POLITIEZONE	/	/	/
	TYPOLOGIE	30,0%	-46,2%	42,9%
Handtasroof	POLITIEZONE	/	/	/
	TYPOLOGIE	-42,1%	-31,8%	106,7%
Grijpdiefstal	POLITIEZONE	200,0%	-100,0%	/
	TYPOLOGIE	-39,1%	-20,9%	86,8%
Zakkenrollerij	POLITIEZONE	-44,4%	0,0%	-40,0%
	TYPOLOGIE	-58,9%	-7,0%	64,3%
Winkeldiefstal	POLITIEZONE	-41,2%	15,0%	45,7%
	TYPOLOGIE	-15,1%	7,0%	22,2%
Diefstal met list	POLITIEZONE	-85,7%	0,0%	0,0%
	TYPOLOGIE	-37,3%	-5,7%	14,6%



## GEREGISTREERDE CRIMINALITEIT: POLITIEZONE vs TYPOLOGIE

Criminele figuur / Fenomeen	Niveau	% 2019 - 2020	% 2020 - 2021	% 2021 - 2022
Metaaldiefstal	POLITIEZONE	-66,7%	40,0%	142,9%
	TYPOLGIE	-31,0%	12,2%	60,2%
Werfdiefstal	POLITIEZONE	-31,6%	-30,8%	11,1%
	TYPOLGIE	-9,4%	-6,8%	27,6%
Home-invasie	POLITIEZONE	/	/	/
	TYPOLGIE	-38,1%	23,1%	-15,6%
Dierendiefstal	POLITIEZONE	-33,3%	50,0%	-66,7%
	TYPOLGIE	-19,4%	-22,4%	-9,6%
Ladingdiefstal	POLITIEZONE	-100,0%	/	0,0%
	TYPOLGIE	-17,0%	-41,5%	11,8%
Betaalkaartfraude	POLITIEZONE	-48,3%	0,0%	-46,7%
	TYPOLGIE	-30,6%	-19,5%	46,5%
Phishing	POLITIEZONE	134,3%	-53,7%	42,1%
	TYPOLGIE	171,2%	14,6%	2,5%
Ransomware	POLITIEZONE	-50,0%	0,0%	0,0%
	TYPOLGIE	-36,0%	87,5%	-13,3%
Shouldersurfing	POLITIEZONE	/	/	/
	TYPOLGIE	-63,0%	-27,8%	1,5%
Skimming	POLITIEZONE	/	/	/
	TYPOLGIE	-21,8%	-54,4%	151,6%
Geweld tegen beroepen van algemeen belang	POLITIEZONE	-20,0%	225,0%	30,8%
	TYPOLGIE	-6,9%	6,0%	16,7%
Groepsverkrachting	POLITIEZONE	/	/	/
	TYPOLGIE	20,7%	-31,4%	12,5%



## GEREGISTREERDE CRIMINALITEIT: POLITIEZONE vs TYPOLOGIE

Criminele figuur / Fenomeen	Niveau	% 2019 - 2020	% 2020 - 2021	% 2021 - 2022
Graffiti	POLITIEZONE	1.100,0%	-58,3%	40,0%
	TYPOLOGIE	3,0%	-27,3%	47,7%
Beschadiging van auto	POLITIEZONE	-3,8%	-16,8%	-6,0%
	TYPOLOGIE	-20,5%	1,8%	2,2%
Steekpartij	POLITIEZONE	-100,0%	/	100,0%
	TYPOLOGIE	5,9%	3,7%	9,8%
IFG: fysiek, binnen het koppel	POLITIEZONE	6,0%	11,2%	10,1%
	TYPOLOGIE	-9,1%	2,8%	9,8%
IFG: fysiek, tegen afstammelingen	POLITIEZONE	-30,8%	66,7%	6,7%
	TYPOLOGIE	-4,6%	9,3%	4,3%
IFG: fysiek, tegen andere leden	POLITIEZONE	14,3%	68,8%	-37,0%
	TYPOLOGIE	-9,6%	7,6%	0,6%
IFG: seksueel, binnen het koppel	POLITIEZONE	/	-100,0%	/
	TYPOLOGIE	2,4%	11,6%	12,5%
IFG: seksueel, tegen afstammelingen	POLITIEZONE	250,0%	-100,0%	/
	TYPOLOGIE	26,7%	-10,8%	-58,8%
IFG: seksueel, tegen andere leden	POLITIEZONE	/	/	/
	TYPOLOGIE	-12,5%	-7,1%	-23,1%
IFG: psychisch, binnen het koppel	POLITIEZONE	34,5%	-43,6%	-2,3%
	TYPOLOGIE	-3,4%	7,5%	-1,2%
IFG: psychisch, tegen afstammelingen	POLITIEZONE	-25,0%	-100,0%	/
	TYPOLOGIE	24,4%	14,9%	7,9%
IFG: psychisch, tegen andere leden	POLITIEZONE	50,0%	33,3%	25,0%
	TYPOLOGIE	2,6%	-7,3%	9,5%



## GEREGISTREERDE CRIMINALITEIT: POLITIEZONE vs TYPOLOGIE

Criminele figuur / Fenomeen	Niveau	% 2019 - 2020	% 2020 - 2021	% 2021 - 2022
IFG: economisch, binnen het koppel	POLITIEZONE	-66,7%	500,0%	0,0%
	TYPOLGIE	-3,9%	-1,2%	2,6%
IFG: economisch, tegen afstammelingen	POLITIEZONE	/	-100,0%	/
	TYPOLGIE	21,1%	8,7%	-30,0%
IFG: economisch, tegen andere leden	POLITIEZONE	40,0%	-57,1%	100,0%
	TYPOLGIE	-34,3%	2,4%	19,9%
Humane doping	POLITIEZONE	-100,0%	/	600,0%
	TYPOLGIE	-20,5%	-12,4%	-18,8%
Illegale vetmesting	POLITIEZONE	/	/	/
	TYPOLGIE	162,5%	-14,3%	-11,1%
Verkoop van cocaïne	POLITIEZONE	0,0%	60,0%	187,5%
	TYPOLGIE	-1,5%	2,7%	15,1%
Import-export van cocaïne	POLITIEZONE	50,0%	-66,7%	600,0%
	TYPOLGIE	-25,7%	-35,8%	28,8%
Productie van synthetische drugs	POLITIEZONE	-66,7%	0,0%	0,0%
	TYPOLGIE	4,2%	32,0%	-39,4%
Import-export van synthetische drugs	POLITIEZONE	0,0%	200,0%	0,0%
	TYPOLGIE	-40,0%	-9,5%	47,4%
Verkoop van synthetische drugs	POLITIEZONE	140,0%	-20,8%	5,3%
	TYPOLGIE	-6,8%	-9,8%	14,3%
Productie van cannabis (teelt)	POLITIEZONE	-50,0%	60,0%	25,0%
	TYPOLGIE	-5,6%	-16,0%	-5,4%
Import-export van cannabis in grote hoeve.	POLITIEZONE	0,0%	-100,0%	/
	TYPOLGIE	44,4%	-61,5%	40,0%



## GEREGISTREERDE CRIMINALITEIT: POLITIEZONE vs TYPOLOGIE

Criminele figuur / Fenomeen	Niveau	% 2019 - 2020	% 2020 - 2021	% 2021 - 2022
Verkoop van cannabis in grote hoeveelheid	POLITIEZONE	100,0%	-50,0%	-100,0%
	TYPOLGIE	14,3%	-4,2%	13,0%
Import-export van heroïne	POLITIEZONE	100,0%	-100,0%	/
	TYPOLGIE	130,0%	-56,5%	110,0%
Verkoop-handel van heroïne	POLITIEZONE	-66,7%	300,0%	375,0%
	TYPOLGIE	30,2%	-3,7%	3,8%
Handel en productie van vuurwapen	POLITIEZONE	100,0%	100,0%	-100,0%
	TYPOLGIE	7,4%	6,9%	-38,7%
Handel en productie van niet-vuurwapen	POLITIEZONE	/	/	/
	TYPOLGIE	-72,7%	66,7%	60,0%
Mensenhandel - economische uitbuiting	POLITIEZONE	/	-100,0%	/
	TYPOLGIE	-23,1%	40,0%	-7,1%
Mensenhandel - seksuele uitbuiting	POLITIEZONE	-50,0%	-100,0%	/
	TYPOLGIE	2,3%	81,8%	-22,5%
Fysiek geweld (openbaar vervoer)	POLITIEZONE	0,0%	0,0%	-50,0%
	TYPOLGIE	-12,4%	12,1%	25,4%
Fysiek geweld (openbare weg)	POLITIEZONE	-8,5%	-7,7%	-5,0%
	TYPOLGIE	-13,4%	9,4%	7,2%
Fysiek geweld (andere openbare plaats)	POLITIEZONE	-16,7%	120,0%	-54,5%
	TYPOLGIE	-4,6%	6,5%	6,5%
Fysiek geweld (publiek toegankelijke plaats)	POLITIEZONE	-59,1%	27,8%	56,5%
	TYPOLGIE	-43,0%	11,3%	42,0%
Seksueel geweld (openbaar vervoer)	POLITIEZONE	-100,0%	/	-66,7%
	TYPOLGIE	9,8%	14,3%	-7,8%



## GEREGISTREERDE CRIMINALITEIT: POLITIEZONE vs TYPOLOGIE

Criminele figuur / Fenomeen	Niveau	% 2019 - 2020	% 2020 - 2021	% 2021 - 2022
Seksueel geweld (openbare weg)	POLITIEZONE	-100,0%	/	300,0%
	TYPOLOGIE	-16,2%	5,8%	5,2%
Seksueel geweld (andere openbare plaats)	POLITIEZONE	0,0%	100,0%	-100,0%
	TYPOLOGIE	-5,3%	3,4%	-13,0%
Seksueel geweld (publiek toegankelijke plaats)	POLITIEZONE	-50,0%	0,0%	150,0%
	TYPOLOGIE	-31,5%	23,4%	26,2%
Psychisch geweld (openbaar vervoer)	POLITIEZONE	100,0%	0,0%	50,0%
	TYPOLOGIE	-22,9%	20,0%	0,0%
Psychisch geweld (openbare weg)	POLITIEZONE	8,6%	-17,5%	-15,4%
	TYPOLOGIE	1,9%	-4,0%	6,2%
Psychisch geweld (andere openbare plaats)	POLITIEZONE	16,7%	-14,3%	0,0%
	TYPOLOGIE	11,5%	-16,2%	-1,5%
Psychisch geweld (publiek toegankelijke plaats)	POLITIEZONE	26,1%	-37,9%	16,7%
	TYPOLOGIE	-17,3%	-0,5%	11,2%
Diefstal gewapenderhand (openbaar vervoer)	POLITIEZONE	/	/	/
	TYPOLOGIE	50,0%	-33,3%	75,0%
Diefstal gewapenderhand (openbare weg)	POLITIEZONE	100,0%	-100,0%	/
	TYPOLOGIE	-13,3%	-21,2%	14,9%
Diefstal gewapenderhand (andere openbare plaats)	POLITIEZONE	/	/	/
	TYPOLOGIE	33,3%	-12,5%	-42,9%
Diefstal gewapenderhand (publiek toegank. plaats)	POLITIEZONE	100,0%	50,0%	-100,0%
	TYPOLOGIE	-23,9%	-19,0%	-7,1%
Diefstal geweld zonder wapen (openbaar vervoer)	POLITIEZONE	/	/	/
	TYPOLOGIE	-10,8%	-30,3%	26,1%





## GEREGISTREERDE CRIMINALITEIT: POLITIEZONE vs TYPOLOGIE

Criminele figuur / Fenomeen	Niveau	% 2019 - 2020	% 2020 - 2021	% 2021 - 2022
Diefstal geweld zonder wapen (openbare weg)	POLITIEZONE	-71,4%	0,0%	350,0%
	TYPOLOGIE	-29,5%	-8,6%	13,5%
Diefstal geweld zonder wapen (and. openb. plaats)	POLITIEZONE	0,0%	0,0%	-100,0%
	TYPOLOGIE	-9,5%	-21,1%	6,7%
Diefstal geweld zonder wapen (pub. toegank. pl.)	POLITIEZONE	-71,4%	0,0%	50,0%
	TYPOLOGIE	-29,4%	-11,4%	39,0%
Nepagenten	POLITIEZONE	-100,0%	/	-100,0%
	TYPOLOGIE	-38,3%	-24,3%	-21,4%
Terrorisme, extremisme en radicalisme	POLITIEZONE	/	/	/
	TYPOLOGIE	37,8%	-17,6%	-16,7%
Cyberbelaging	POLITIEZONE	-11,1%	-43,8%	11,1%
	TYPOLOGIE	-7,9%	7,1%	-0,1%
Identiteitsfraude	POLITIEZONE	31,8%	-17,2%	-8,3%
	TYPOLOGIE	30,0%	-2,1%	2,7%

# ***POLITIËLE CRIMINALITEITSSTATISTIEKEN***

---

***PLEEGPLAATS: POLITIEZONE***

**PZ BILZEN/HOESSELT/RIEMST**

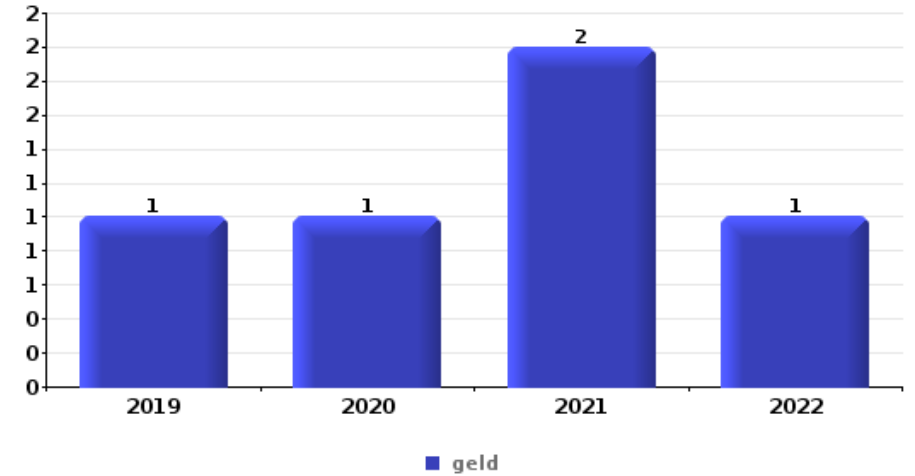
***DEEL VI : VOORWERPEN EN VERVOERMIDDELEN***



**PZ BILZEN/HOESLT/RIEMST**

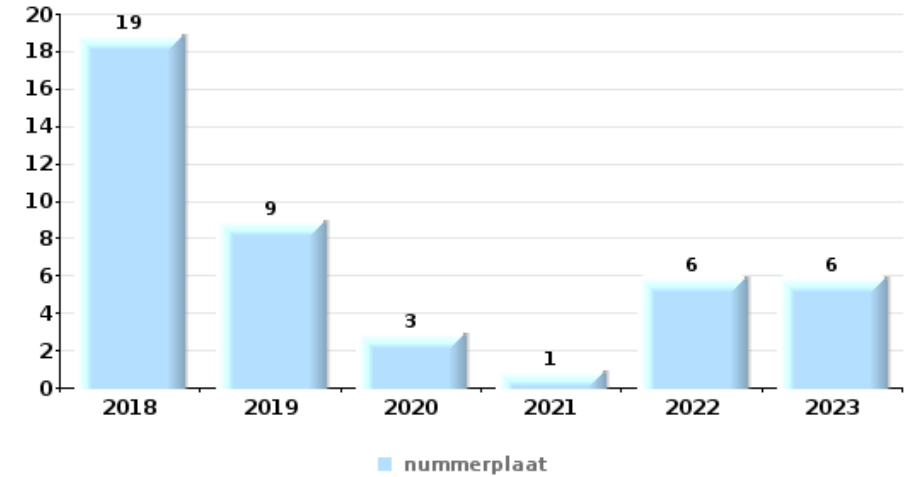
**Diefstal gewapenderhand**

Top 5 gestolen voorwerpen (obv aantal feiten)		2018	2019	2020	2021	2022	2023
1	geld		1	1	2	1	
2	sleutel			1	1		
3	bankkaart / kredietkaart					1	
3	brandkast / geldkoffer / kassa				1		
3	gereedschap				1		
3	identiteitskaart / paspoort					1	
3	juweel / uurwerk				1		
3	kleding		1				
3	nummerplaat				1		
3	portefeuille					1	
3	rijbewijs					1	



**Diefstal uit of aan voertuig**

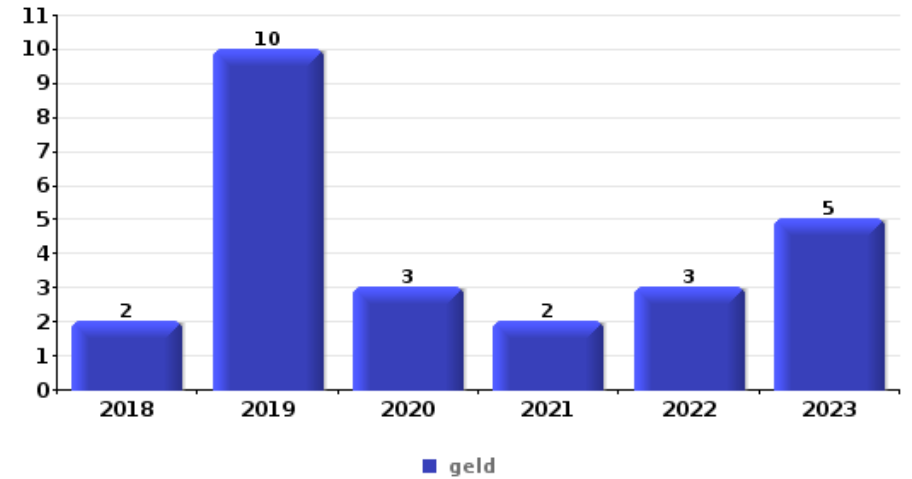
Top 5 gestolen voorwerpen (obv aantal feiten)		2018	2019	2020	2021	2022	2023
1	nummerplaat	19	9	3	1	6	6
2	geld	7	5	4	6	11	3
3	gereedschap	10	6	6	3	1	6
4	rijbewijs	5	3	6	4	10	2
5	identiteitskaart / paspoort	5	3	4	4	9	1





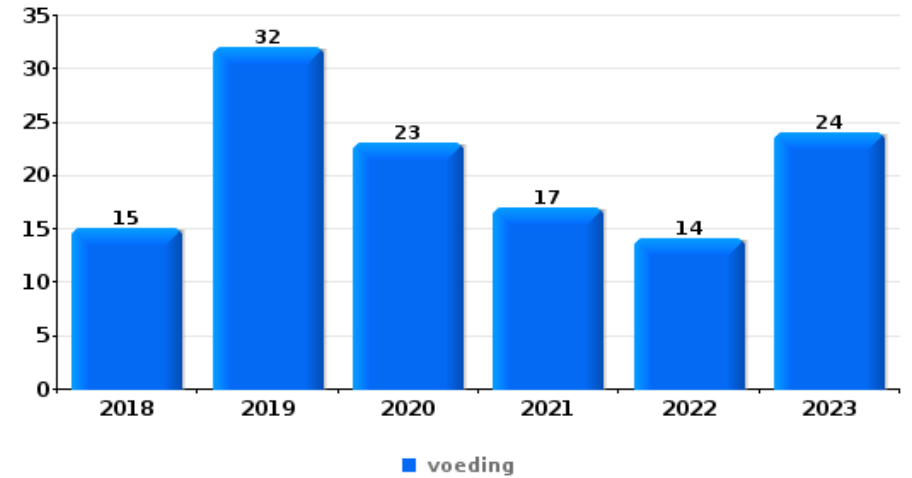
**Inbraak in bedrijf of handelszaak**

Top 5 gestolen voorwerpen (obv aantal feiten)		2018	2019	2020	2021	2022	2023
1	geld	2	10	3	2	3	5
2	voeding	1	4	1	1	5	3
3	brandkast / geldkoffer / kassa		1	2	2		4
3	gereedschap	2	2	3	1		1
5	computer en toebehoren	2		2		2	2
5	metalen	1	3	1	1		2



**Winkeldiefstal**

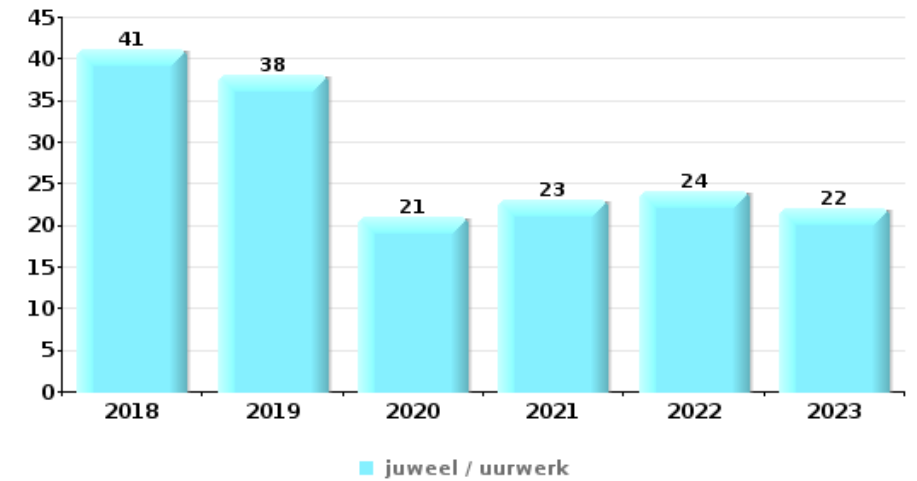
Top 5 gestolen voorwerpen (obv aantal feiten)		2018	2019	2020	2021	2022	2023
1	voeding	15	32	23	17	14	24
2	tabak		8	4	15	33	9
3	parfum / schoonheidsproduct	9	9	2	5	5	11
4	kleding	5	6	4	3	2	2
5	gereedschap	4	3	3	1		4





## Woninginbraak

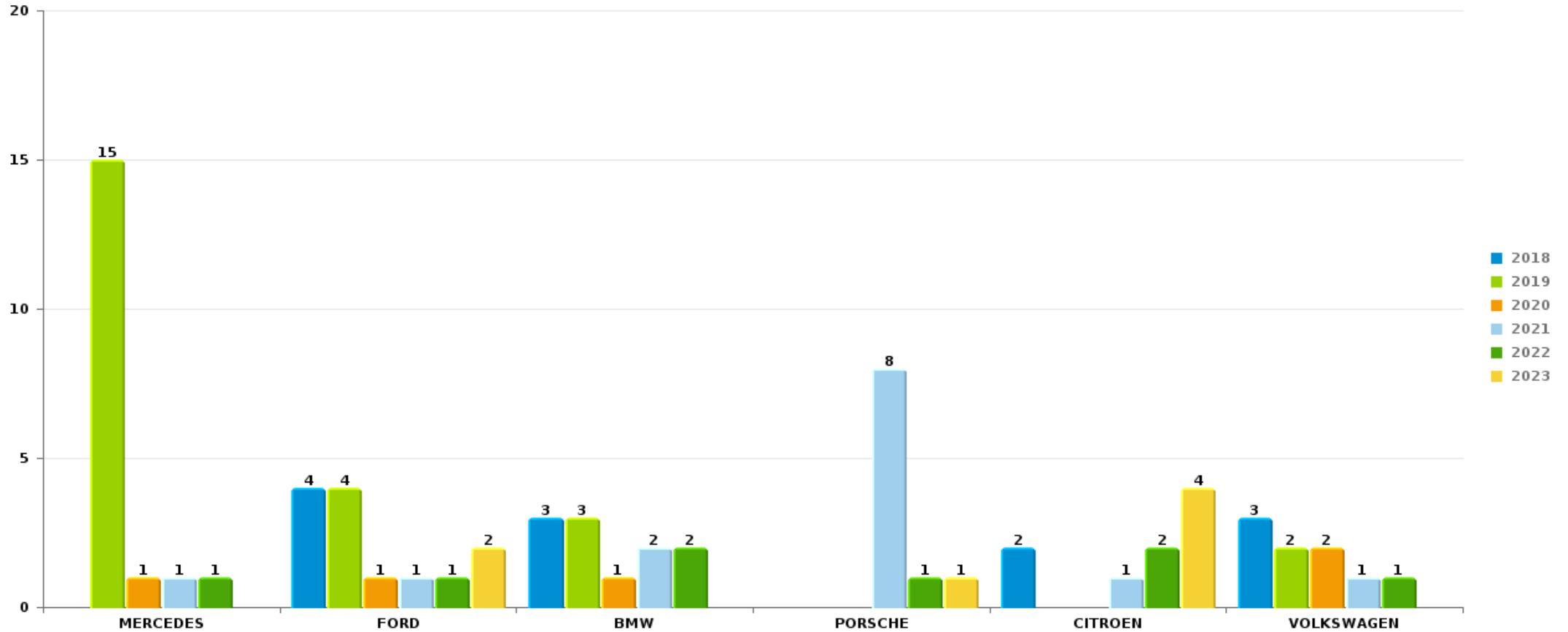
Top 5 gestolen voorwerpen (obv aantal feiten)		2018	2019	2020	2021	2022	2023
1	juweel / uurwerk	41	38	21	23	24	22
2	geld	42	24	16	17	22	12
3	multimedia	15	4	7	6	8	6
4	computer en toebehoren	14	3	6	6	4	4
5	gereedschap	8	3	6	4	4	5



*Opmerking: wat betreft de voorwerpen worden er geen totalen gepresenteerd gezien bij eenzelfde feit meerdere voorwerpen kunnen gestolen zijn.*

PZ BILZEN/HOESLST/RIEMSTAutodiefstal

Aantal gestolen auto's per merk (Top 5)



# ***POLITIËLE CRIMINALITEITSSTATISTIEKEN***

---

***PLEEGPLAATS: POLITIEZONE***

**PZ BILZEN/HOESSELT/RIEMST**

***DEEL VII : VERDACHTEN***



## Deel 1: Niveau FEITEN (telling van het aantal feiten waarbij een bepaald type verdachte betrokken is)

### 1.1. Aantal inbreuken volgens het geslacht van de gekende verdachten (per hoofdcategorie)

Doordat bij eenzelfde feit zowel een mannelijke als een vrouwelijke gekende verdachte betrokken kan zijn, is het mogelijk dat de som van de kolommen "Mannen" en "Vrouwen" hoger is dan de waarde in de kolom "Totaal..." (zie ook de methodologische nota)

#### PZ BILZEN/HOESSELT/RIEMST

**2023**

Hoofdcategorie / Geslacht	Totaal aantal feiten minstens 1 gekende	Mannen	%	Vrouwen	%
Drugs	250	234	93,6%	22	8,8%
Misdr. tegen de lichamelijke integriteit	76	63	82,9%	26	34,2%
Diefstal en afpersing	76	55	72,4%	27	35,5%
Vreemdelingenwetgeving	68	52	76,5%	23	33,8%
Bevolkingsregister	62	49	79,0%	21	33,9%
Wapens en springstoffen	55	51	92,7%	4	7,3%
Dronkenschap en alcohol	52	33	63,5%	20	38,5%
Bedrog	42	34	81,0%	11	26,2%
Misdr. tegen de openbare veiligheid	41	39	95,1%	2	4,9%
Misdr. tegen andere morele waarden en gevoelens	27	20	74,1%	7	25,9%
Bescherming van de openbare inkomsten	22	19	86,4%	3	13,6%
Milieu	21	20	95,2%	2	9,5%
Beschadigen van eigendom	19	18	94,7%	1	5,3%
Sociaal strafwetboek	16	14	87,5%	4	25,0%
Andere bijzondere wetten	16	14	87,5%	3	18,8%
Misdr. tegen gezag van de overheid	17	16	94,1%	1	5,9%



## GEREGISTREERDE CRIMINALITEIT: VERDACHTEN



Hoofdcategorie / Geslacht	Totaal aantal feiten minstens 1 gekende	Mannen	%	Vrouwen	%
Informaticacriminaliteit	13	9	69,2%	7	53,8%
Zedenmisdrijven	15	15	100,0%		
Misdr. tegen de openbare trouw	11	9	81,8%	3	27,3%
Economische wetgeving	10	10	100,0%	1	10,0%
Volksgesondheid	4	3	75,0%	1	25,0%
Arbeid	2	2	100,0%	1	50,0%
Bescherming personen	3	3	100,0%		
Hormonen en doping	3	3	100,0%		
Misdr. tegen de veiligheid van de staat	1	1	100,0%	1	100,0%
<b>Totaal</b>	<b>922</b>	<b>786</b>	<b>85,2%</b>	<b>191</b>	<b>20,7%</b>



## 1.2. Aantal inbreuken volgens het geslacht van de gekende verdachten (per criminele figuur)

Doordat bij eenzelfde criminele figuur zowel een mannelijke als een vrouwelijke gekende verdachte betrokken kan zijn, is het mogelijk dat de som van de kolommen "Mannen" en "Vrouwen" hoger is dan de waarde in de kolom "Totaal..." (zie ook de methodologische nota)

### PZ BILZEN/HOESLT/RIEMST

2023

#### CF Diefstal vervoermiddel

Criminele figuur / Geslacht	Totaal aantal feiten minstens 1 gekende verdachte	Mannen	%
Autodiefstal	3	3	100,0%
Homejacking	1	1	100,0%
Fietsdiefstal	5	5	100,0%
<b>Totaal</b>	<b>NVT</b>	<b>NVT</b>	<b>NVT</b>

#### CF Inbraak

Criminele figuur / Geslacht	Totaal aantal feiten minstens 1 gekende verdachte	Mannen	%	Vrouwen	%
Woninginbraak	2	2	100,0%		
Inbraak in bedrijf of handelszaak	2	1	50,0%	1	50,0%
Inbraak in openbare of overheidsinstelling	1	1	100,0%		
Inbraak in gebouw (totaal)	5	4	80,0%	1	20,0%
<b>Totaal</b>	<b>NVT</b>	<b>NVT</b>	<b>NVT</b>	<b>NVT</b>	<b>NVT</b>

## GEREGISTREERDE CRIMINALITEIT: VERDACHTEN



### CF Diefstal andere

Criminele figuur / Geslacht	Totaal aantal feiten minstens 1 gekende verdachte	Mannen	%	Vrouwen	%
Diefstal met geweld zonder wapen	5	4	80,0%	1	20,0%
Diefstal van wapens en explosieven	1	1	100,0%		
Grijpdiefstal	1	1	100,0%		
Winkeldiefstal	38	27	71,1%	13	34,2%
Diefstal met list	1	1	100,0%		
Metaaldiefstal	2	2	100,0%		
Home-invasie	1	1	100,0%		
Dierendiefstal	1			1	100,0%
<b>Totaal</b>	<b>NVT</b>	<b>NVT</b>	<b>NVT</b>	<b>NVT</b>	<b>NVT</b>

### ICT-criminaliteit

Criminele figuur / Geslacht	Totaal aantal feiten minstens 1 gekende verdachte	Mannen	%	Vrouwen	%
Betaalkaartfraude	1			1	100,0%
Phishing	9	6	66,7%	5	55,6%
<b>Totaal</b>	<b>NVT</b>	<b>NVT</b>	<b>NVT</b>	<b>NVT</b>	<b>NVT</b>

### CF Andere

Criminele figuur / Geslacht	Totaal aantal feiten minstens 1 gekende verdachte	Mannen	%	Vrouwen	%
Geweld tegen beroepen van algemeen belang	3	3	100,0%		
Beschadiging van auto	7	7	100,0%		
Steekpartij	4	4	100,0%	1	25,0%
<b>Totaal</b>	<b>NVT</b>	<b>NVT</b>	<b>NVT</b>	<b>NVT</b>	<b>NVT</b>



### FE Intrafamiliaal geweld (IFG)

Criminele figuur / Geslacht	Totaal aantal feiten minstens 1 gekende verdachte	Mannen	%	Vrouwen	%
IFG: fysiek, binnen het koppel	35	29	82,9%	17	48,6%
IFG: fysiek, tegen afstammelingen	7	6	85,7%	2	28,6%
IFG: fysiek, tegen andere leden	4	4	100,0%		
IFG: seksueel, binnen het koppel	1	1	100,0%		
IFG: psychisch, binnen het koppel	13	12	92,3%	1	7,7%
IFG: psychisch, tegen andere leden	6	3	50,0%	3	50,0%
IFG: economisch, binnen het koppel	4	2	50,0%	2	50,0%
IFG: economisch, tegen andere leden	2	2	100,0%		
<b>Totaal</b>	<b>NVT</b>	<b>NVT</b>	<b>NVT</b>	<b>NVT</b>	<b>NVT</b>

### FE Hormonen en doping

Criminele figuur / Geslacht	Totaal aantal feiten minstens 1 gekende verdachte	Mannen	%	Vrouwen	%
Humane doping	4	3	75,0%	1	25,0%
Illegale vetmesting	1	1	100,0%		
<b>Totaal</b>	<b>NVT</b>	<b>NVT</b>	<b>NVT</b>	<b>NVT</b>	<b>NVT</b>

### FE Drugs

Criminele figuur / Geslacht	Totaal aantal feiten minstens 1 gekende verdachte	Mannen	%	Vrouwen	%
Verkoop van cocaïne	10	10	100,0%		
Import-export van cocaïne	7	7	100,0%		
Productie van synthetische drugs	1	1	100,0%	1	100,0%
Verkoop van synthetische drugs	4	3	75,0%	2	50,0%
Productie van cannabis (teelt)	1	1	100,0%		
Import-export van heroïne	6	6	100,0%		
Verkoop-handel van heroïne	7	6	85,7%	1	14,3%
<b>Totaal</b>	<b>NVT</b>	<b>NVT</b>	<b>NVT</b>	<b>NVT</b>	<b>NVT</b>

## GEREGISTREERDE CRIMINALITEIT: VERDACHTEN



### FE Geweld in de publieke ruimte

Criminele figuur / Geslacht	Totaal aantal feiten minstens 1 gekende verdachte	Mannen	%	Vrouwen	%
Fysiek geweld (openbaar vervoer)	1	1	100,0%		
Fysiek geweld (openbare weg)	14	12	85,7%	2	14,3%
Fysiek geweld (andere openbare plaats)	1	1	100,0%		
Fysiek geweld (publiek toegankelijke plaats)	17	15	88,2%	3	17,6%
Psychisch geweld (openbare weg)	11	11	100,0%		
Psychisch geweld (publiek toegankelijke plaats)	4	4	100,0%		
Diefstal geweld zonder wapen (and. openb. plaats)	1	1	100,0%		
Diefstal geweld zonder wapen (pub. toegank. pl.)	3	2	66,7%	1	33,3%
<b>Totaal</b>	<b>NVT</b>	<b>NVT</b>	<b>NVT</b>	<b>NVT</b>	<b>NVT</b>

### FE Andere

Criminele figuur / Geslacht	Totaal aantal feiten minstens 1 gekende verdachte	Mannen	%	Vrouwen	%
Cyberbelaging	17	14	82,4%	3	17,6%
Identiteitsfraude	4	2	50,0%	2	50,0%
<b>Totaal</b>	<b>NVT</b>	<b>NVT</b>	<b>NVT</b>	<b>NVT</b>	<b>NVT</b>



### 1.3. Aantal inbreuken volgens de leeftijd van de gekende verdachten (per hoofdcategorie)

Doordat bij eenzelfde feit zowel een minderjarige als een meerderjarige gekende verdachte betrokken kan zijn, is het mogelijk dat de som van de kolommen "Minderjarig" en "Meerderjarig" hoger is dan de waarde in de kolom "Totaal..." (zie ook de methodologische nota)

#### PZ BILZEN/HOESLT/RIEMST

2023

Hoofdcategorie / Leeftijd	Totaal aantal feiten minstens 1 gekende verdachte	Minderjarig	%	Meerderjarig	%
Drugs	250	7	2,8%	243	97,2%
Diefstal en afpersing	76	6	7,9%	70	92,1%
Misdr. tegen de lichamelijke integriteit	76	3	3,9%	73	96,1%
Vreemdelingenwetgeving	68	1	1,5%	68	100,0%
Bevolkingsregister	62	2	3,2%	62	100,0%
Wapens en springstoffen	55	1	1,8%	54	98,2%
Dronkenschap en alcohol	52			52	100,0%
Bedrog	42	1	2,4%	42	100,0%
Misdr. tegen de openbare veiligheid	41			41	100,0%
Misdr. tegen andere morele waarden en gevoelens	27	1	3,7%	26	96,3%
Bescherming van de openbare inkomsten	22			22	100,0%
Milieu	21			21	100,0%
Beschadigen van eigendom	19	1	5,3%	18	94,7%
Andere bijzondere wetten	16	3	18,8%	14	87,5%
Misdr. tegen gezag van de overheid	17			17	100,0%
Sociaal strafwetboek	16			16	100,0%
Zedenmisdrijven	15			15	100,0%
Informaticacriminaliteit	13	1	7,7%	13	100,0%
Misdr. tegen de openbare trouw	11			11	100,0%
Economische wetgeving	10			10	100,0%
Volksgezondheid	4			4	100,0%
Bescherming personen	3			3	100,0%
Hormonen en doping	3			3	100,0%
Arbeid	2			2	100,0%
Misdr. tegen de veiligheid van de staat	1			1	100,0%
<b>Totaal</b>	<b>922</b>	<b>27</b>	<b>2,9%</b>	<b>901</b>	<b>97,7%</b>





#### 1.4. Aantal inbreuken volgens de leeftijd van de gekende verdachten (per criminele figuur)

Doordat bij eenzelfde criminele figuur zowel een minderjarige als een meerderjarige gekende verdachte betrokken kan zijn, is het mogelijk dat de som van de kolommen "Minderjarig" en "Meerderjarig" hoger is dan de waarde in de kolom "Totaal..." (zie ook de methodologische nota)

##### PZ BILZEN/HOESELT/RIEMST

**2023**

##### CF Diefstal vervoermiddel

Criminele figuur / Leeftijd	Totaal aantal feiten minstens 1 gekende verdachte	Minderjarig	%	Meerderjarig	%
Autodiefstal	3			3	100,0%
Homejacking	1			1	100,0%
Fietsdiefstal	5	1	20,0%	4	80,0%
<b>Totaal</b>	<b>NVT</b>	<b>NVT</b>	<b>NVT</b>	<b>NVT</b>	<b>NVT</b>

##### CF Inbraak

Criminele figuur / Leeftijd	Totaal aantal feiten minstens 1 gekende verdachte	Meerderjarig	%
Woninginbraak	2	2	100,0%
Inbraak in bedrijf of handelszaak	2	2	100,0%
Inbraak in openbare of overheidsinstelling	1	1	100,0%
Inbraak in gebouw (totaal)	5	5	100,0%
<b>Totaal</b>	<b>NVT</b>	<b>NVT</b>	<b>NVT</b>



## GEREGISTREERDE CRIMINALITEIT: VERDACHTEN



### CF Diefstal andere

Criminele figuur / Leeftijd	Totaal aantal feiten minstens 1 gekende verdachte	Minderjarig	%	Meerderjarig	%
Diefstal met geweld zonder wapen	5			5	100,0%
Diefstal van wapens en explosieven	1			1	100,0%
Grijpdiefstal	1			1	100,0%
Winkeldiefstal	38	4	10,5%	34	89,5%
Diefstal met list	1			1	100,0%
Metaaldiefstal	2			2	100,0%
Home-invasie	1			1	100,0%
Dierendiefstal	1			1	100,0%
<b>Totaal</b>	<b>NVT</b>	<b>NVT</b>	<b>NVT</b>	<b>NVT</b>	<b>NVT</b>

### ICT-criminaliteit

Criminele figuur / Leeftijd	Totaal aantal feiten minstens 1 gekende verdachte	Minderjarig	%	Meerderjarig	%
Betaalkaartfraude	1			1	100,0%
Phishing	9	1	11,1%	9	100,0%
<b>Totaal</b>	<b>NVT</b>	<b>NVT</b>	<b>NVT</b>	<b>NVT</b>	<b>NVT</b>

### CF Andere

Criminele figuur / Leeftijd	Totaal aantal feiten minstens 1 gekende verdachte	Meerderjarig	%
Geweld tegen beroepen van algemeen belang	3	3	100,0%
Beschadiging van auto	7	7	100,0%
Steekpartij	4	4	100,0%
<b>Totaal</b>	<b>NVT</b>	<b>NVT</b>	<b>NVT</b>

## GEREGISTREERDE CRIMINALITEIT: VERDACHTEN



### FE Intrafamiliaal geweld (IFG)

Criminele figuur / Leeftijd	Totaal aantal feiten minstens 1 gekende verdachte	Meerderjarig	%
IFG: fysiek, binnen het koppel	35	35	100,0%
IFG: fysiek, tegen afstammelingen	7	7	100,0%
IFG: fysiek, tegen andere leden	4	4	100,0%
IFG: seksueel, binnen het koppel	1	1	100,0%
IFG: psychisch, binnen het koppel	13	13	100,0%
IFG: psychisch, tegen andere leden	6	6	100,0%
IFG: economisch, binnen het koppel	4	4	100,0%
IFG: economisch, tegen andere leden	2	2	100,0%
<b>Totaal</b>	<b>NVT</b>	<b>NVT</b>	<b>NVT</b>

### FE Hormonen en doping

Criminele figuur / Leeftijd	Totaal aantal feiten minstens 1 gekende verdachte	Meerderjarig	%
Humane doping	4	4	100,0%
Illegale vetmesting	1	1	100,0%
<b>Totaal</b>	<b>NVT</b>	<b>NVT</b>	<b>NVT</b>

### FE Drugs

Criminele figuur / Leeftijd	Totaal aantal feiten minstens 1 gekende verdachte	Meerderjarig	%
Verkoop van cocaïne	10	10	100,0%
Import-export van cocaïne	7	7	100,0%
Productie van synthetische drugs	1	1	100,0%
Verkoop van synthetische drugs	4	4	100,0%
Productie van cannabis (teelt)	1	1	100,0%
Import-export van heroïne	6	6	100,0%
Verkoop-handel van heroïne	7	7	100,0%
<b>Totaal</b>	<b>NVT</b>	<b>NVT</b>	<b>NVT</b>

## GEREGISTREERDE CRIMINALITEIT: VERDACHTEN



### FE Geweld in de publieke ruimte

Criminele figuur / Leeftijd	Totaal aantal feiten minstens 1 gekende verdachte	Minderjarig	%	Meerderjarig	%
Fysiek geweld (openbaar vervoer)	1			1	100,0%
Fysiek geweld (openbare weg)	14	1	7,1%	13	92,9%
Fysiek geweld (andere openbare plaats)	1			1	100,0%
Fysiek geweld (publiek toegankelijke plaats)	17	2	11,8%	15	88,2%
Psychisch geweld (openbare weg)	11			11	100,0%
Psychisch geweld (publiek toegankelijke plaats)	4			4	100,0%
Diefstal geweld zonder wapen (and. openb. plaats)	1			1	100,0%
Diefstal geweld zonder wapen (pub. toegank. pl.)	3			3	100,0%
<b>Totaal</b>	<b>NVT</b>	<b>NVT</b>	<b>NVT</b>	<b>NVT</b>	<b>NVT</b>

### FE Andere

Criminele figuur / Leeftijd	Totaal aantal feiten minstens 1 gekende verdachte	Minderjarig	%	Meerderjarig	%
Cyberbelaging	17	1	5,9%	16	94,1%
Identiteitsfraude	4			4	100,0%
<b>Totaal</b>	<b>NVT</b>	<b>NVT</b>	<b>NVT</b>	<b>NVT</b>	<b>NVT</b>



## Deel 2: Niveau FEITVERDACHTEN (telling van het aantal combinaties verdachte-feit)

### 2.1. Aantal feitverdachten volgens het geslacht van de gekende verdachten (Top 5 van hoofdcategorieën)

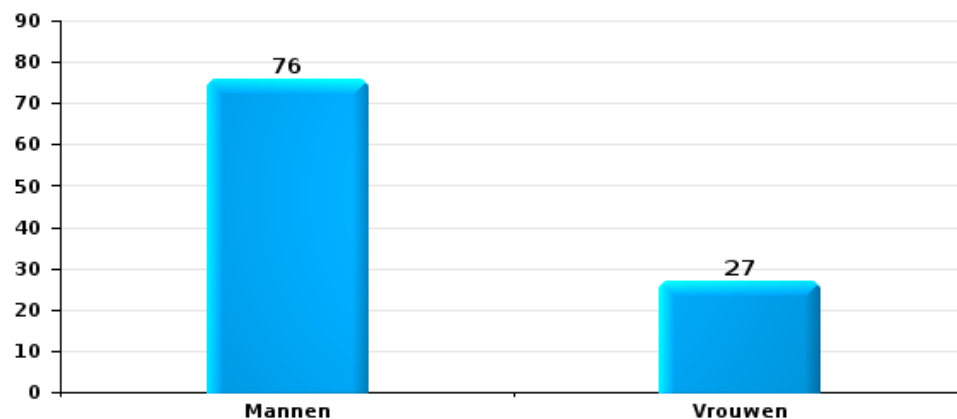
Indien eenzelfde verdachte meerdere feiten heeft gepleegd in de beschouwde periode, dan wordt hij ook meerdere keren geteld (zie ook de methodologische nota)

#### PZ BILZEN/HOESLST/RIEMST

2023

#### Diefstal en afpersing

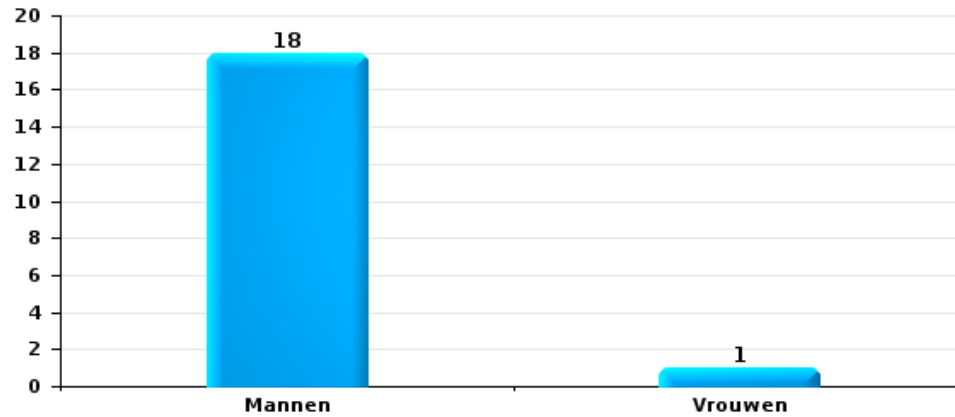
Aantal feitverdachten volgens geslacht





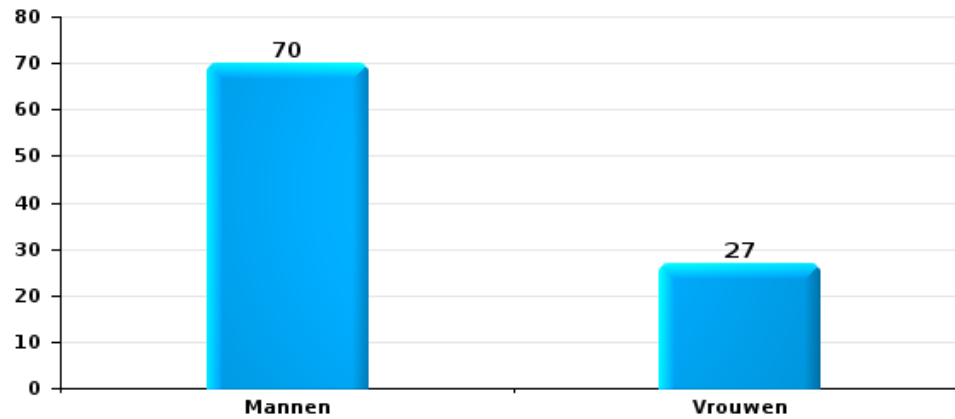
Beschadigen van eigendom

Aantal feitverdachten volgens geslacht



Misdr. tegen de lichamelijke integriteit

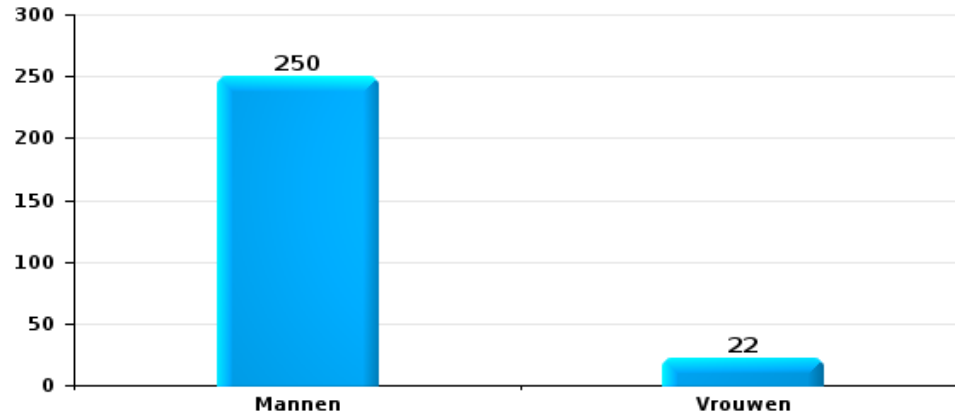
Aantal feitverdachten volgens geslacht





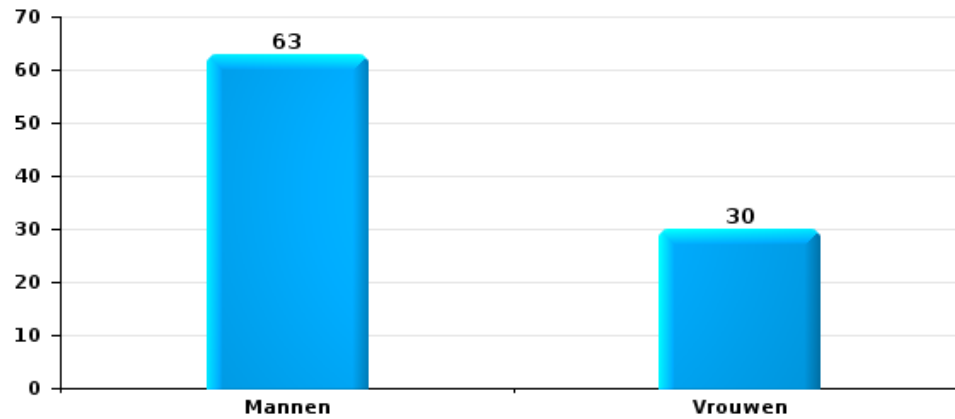
Drugs

Aantal feitverdachten volgens geslacht



Bedrog

Aantal feitverdachten volgens geslacht





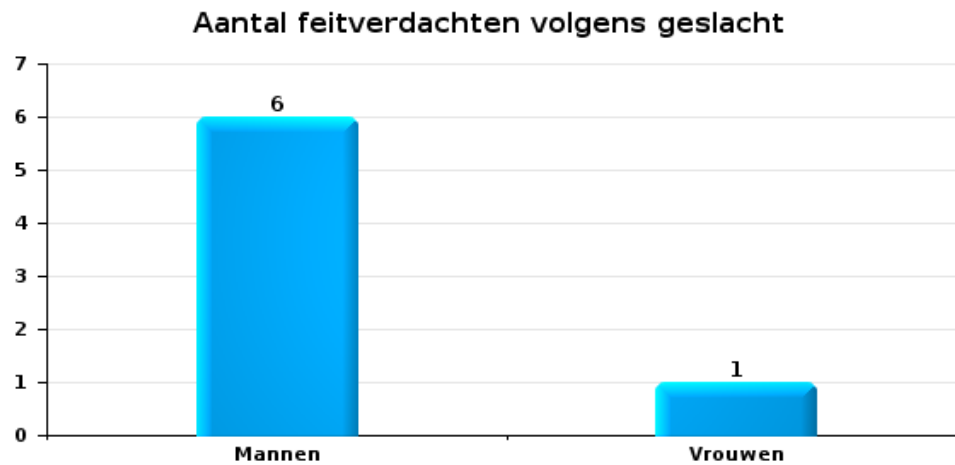
## 2.2. Aantal feitverdachten volgens het geslacht van de gekende verdachten (Top 5 van criminele figuren)

Indien eenzelfde verdachte meerdere feiten heeft gepleegd in de beschouwde periode, dan wordt hij ook meerdere keren geteld (zie ook de methodologische nota)

### PZ BILZEN/HOESLT/RIEMST

2023

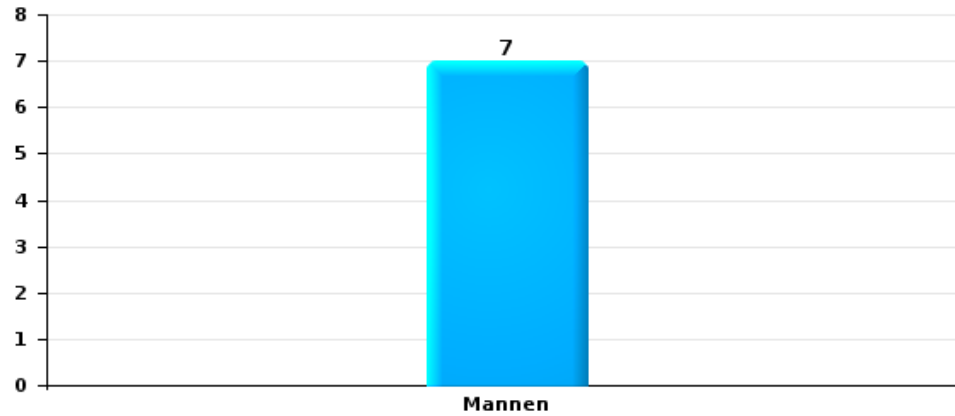
#### Inbraak in gebouw (totaal)





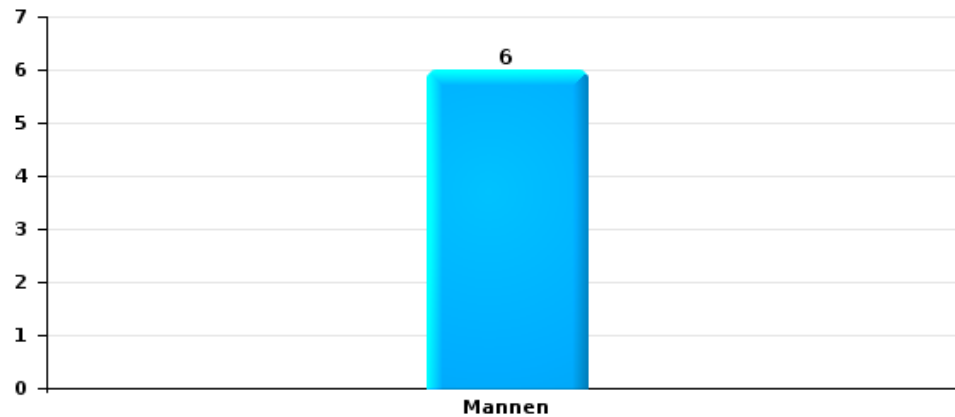
Beschadiging van auto

Aantal feitverdachten volgens geslacht



Fietsdiefstal

Aantal feitverdachten volgens geslacht







### 2.3. Aantal feitverdachten volgens de leeftijd van de gekende verdachten (Top 5 van hoofdcategorieën)

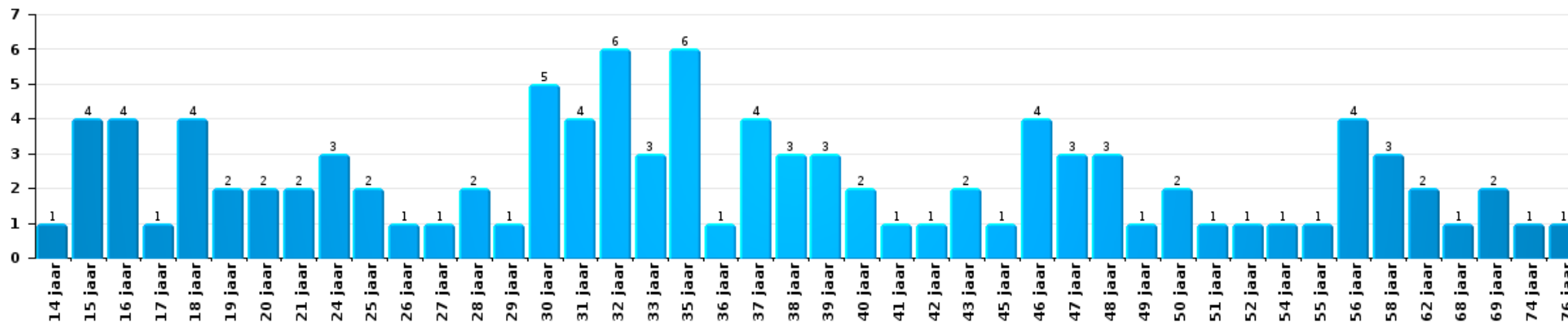
1) Indien eenzelfde verdachte meerdere feiten heeft gepleegd in de beschouwde periode, dan wordt hij ook meerdere keren geteld, al dan niet in dezelfde leeftijdscategorie; 2) Verdachten jonger dan 14 jaar en ouder dan 90 jaar zijn niet weergegeven in de tabel (zie ook de methodologische nota)

#### PZ BILZEN/HOESLT/RIEMST

2023

#### Diefstal en afpersing

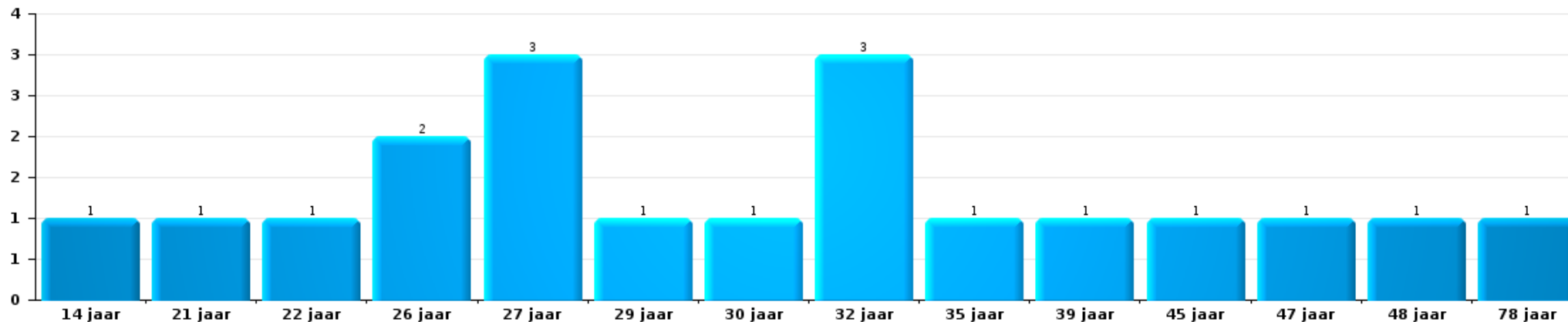
Aantal feitverdachten volgens leeftijd (chronologisch)





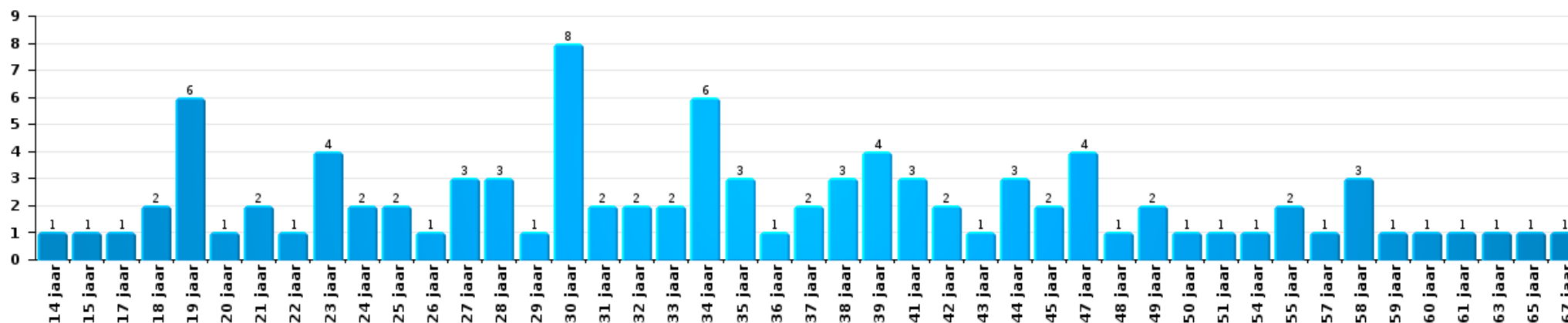
Beschadigen van eigendom

Aantal feitverdachten volgens leeftijd (chronologisch)



Misdr. tegen de lichamelijke integriteit

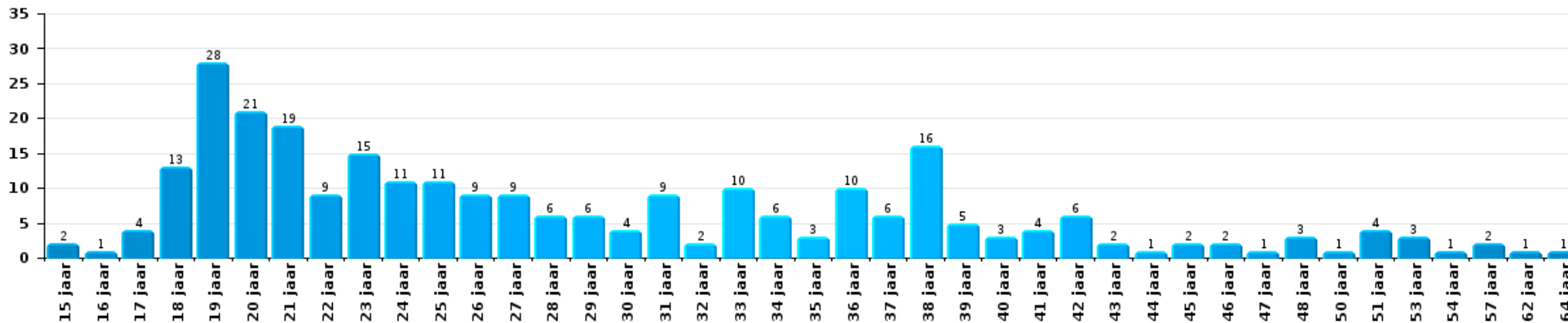
Aantal feitverdachten volgens leeftijd (chronologisch)





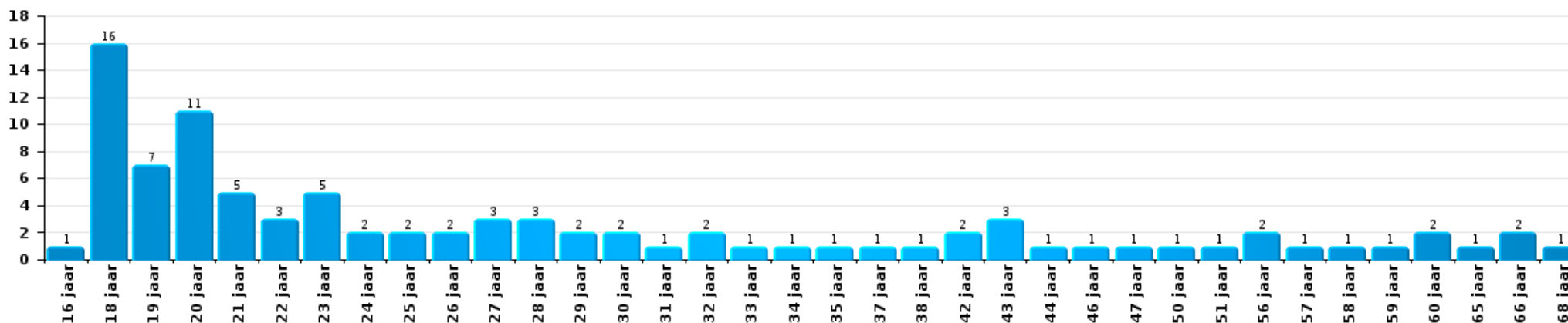
Drugs

Aantal feitverdachten volgens leeftijd (chronologisch)



Bedrog

Aantal feitverdachten volgens leeftijd (chronologisch)





## 2.4. Aantal feitverdachten volgens de leeftijd van de gekende verdachten (Top 5 van criminele figuren)

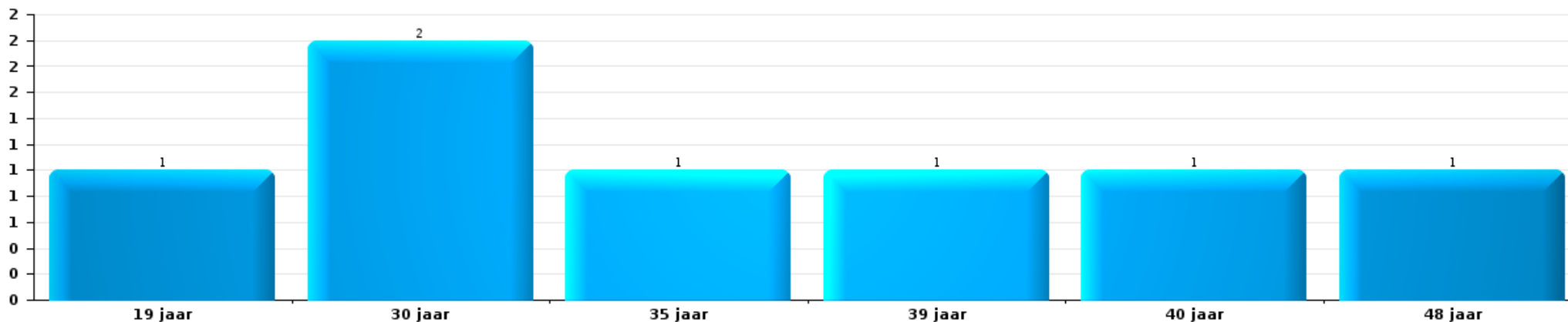
1) Indien eenzelfde verdachte meerdere feiten heeft gepleegd in de beschouwde periode, dan wordt hij ook meerdere keren geteld, al dan niet in dezelfde leeftijdscategorie - 2) Verdachten jonger dan 14 jaar en ouder dan 90 jaar zijn niet weergegeven in de tabel (zie ook de methodologische nota)

### PZ BILZEN/HOESELT/RIEMST

2023

#### Inbraak in gebouw (totaal)

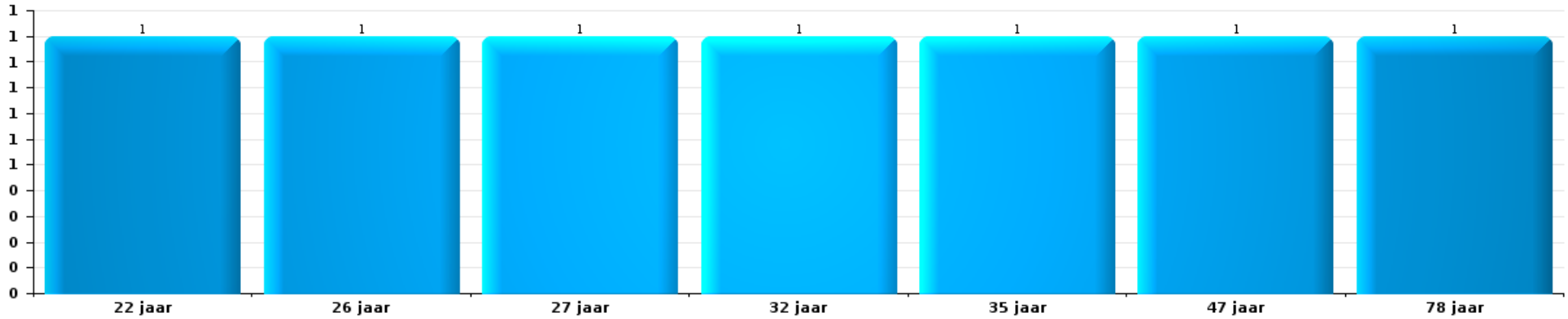
Aantal feitverdachten volgens leeftijd (chronologisch)





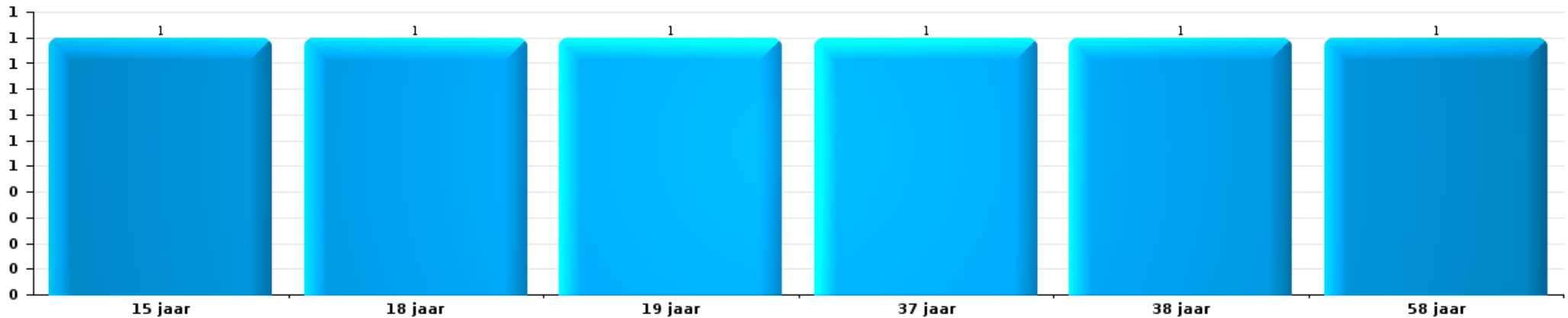
Beschadiging van auto

Aantal feitverdachten volgens leeftijd (chronologisch)



Fietsdiefstal

Aantal feitverdachten volgens leeftijd (chronologisch)



# ***POLITIËLE CRIMINALITEITSSTATISTIEKEN***

---

*PLEEGPLAATS: POLITIEZONE*

**PZ BILZEN/HOESLT/RIEMST**

***Bijlage I: Detailrapport per misdrijfcategorie  
Strafwetboek***



**PZ BILZEN/HOESLST/RIEMST**

**Inbreuk Strafwetboek**

**Misd. tegen de lichamelijke integriteit**

			2000	2013	2014	2015	2016	2017	2018	2019	2020	2021	2022	2023	
<b>Moord</b>	Oudermoord (moord)	Vol.										1			
	Vergiftiging (moord)	Pog.							1				1		
	Andere	Vol.				2		1							
		Pog.			1			2	1	1	1	1	1	1	
<b>Subtotaal</b>				<b>1</b>		<b>2</b>		<b>3</b>	<b>2</b>	<b>1</b>	<b>1</b>	<b>2</b>	<b>2</b>		
<b>Doodslag</b>	Oudermoord (doodslag)	Pog.	1		1	1									
	Vergiftiging (doodslag)	Vol.				1									
	Niet nader bepaald	Vol.				1									
		Pog.	1												
Andere	Pog.	1		2	1	3	3	1	1	3		2	3	5	
	<b>Subtotaal</b>		<b>3</b>	<b>2</b>	<b>2</b>	<b>5</b>	<b>4</b>	<b>1</b>	<b>1</b>	<b>3</b>		<b>2</b>	<b>3</b>	<b>5</b>	
<b>Marteling en mishandeling</b>	Foltering	Vol.			1									1	
	Onmenselijke behandeling	Vol.								1		1			
	Onterende behandeling	Vol.										1		1	
<b>Subtotaal</b>					<b>1</b>					<b>1</b>		<b>2</b>	<b>1</b>	<b>1</b>	
<b>Opz. slagen en/of verwondingen binnen familie</b>	Tussen partners of ex-partners	Vol.	20	74	60	63	58	63	98	82	85	93	105	111	
	Bij algemene familiale moeilijkheden	Vol.	21												
	Door de ouders op een minderjarige	Vol.		3	3	7	4	7	2	3	3	7	6	8	
	Door de ouders op kwetsbaar persoon	Vol.				1				1					
	Tegen de ouders	Vol.	1	8	10	5	3	7	11	6	7	11	7	7	
	Tegen andere bloedverwanten in opgaande of zijlijn	Vol.		2	5	4	5	1	3	5	4	11	7	3	
<b>Subtotaal</b>			<b>42</b>	<b>87</b>	<b>78</b>	<b>80</b>	<b>70</b>	<b>78</b>	<b>114</b>	<b>97</b>	<b>99</b>	<b>122</b>	<b>125</b>	<b>129</b>	



### Misd. tegen de lichamelijke integriteit

			2000	2013	2014	2015	2016	2017	2018	2019	2020	2021	2022	2023	
Opz. slagen en/of verwondingen buiten familie	Vechtpartij (=wederzijdse slagen)	Vol.	25	36	40	56	62	51	48	38	33	31	28	39	
		Vol.		2	3	5	2	4	1		2	6	6	2	
	Slagen aan politie-ambtenaar	Pog.						1							
	Op een minderjarige door gezaghebbend persoon	Vol.	1	4	1	2	4	4	4		5	2	2	3	
	Op een minderjarige hoedanigheid dader onbekend	Vol.	2	3	2	4	2	8	7	6	5	5	6	10	
	Op kwetsbaar persoon (hoedanigheid dader onbekend)	Vol.				1	1				1			1	
	Op minderjarige dr samenwonende zonder gezagsrel.	Vol.												1	
	Op een scheidsrechter van een sportwedstrijd	Vol.		1							1				1
	Slagen aan personeel openbaar vervoer	Vol.		3								1	1	1	
	Slagen aan personeel andere openbare dienst	Vol.			3		1				1				
	Slagen aan medisch beroep	Vol.				1		1	5	1	1	4	7		
	Slagen aan personeel onderwijsinstelling	Vol.					1				2	1			
	Niet nader bepaald	Vol.	67	75	76	58	52	67	69	92	63	79	62	70	
	Pog.	2								1					
	Subtotaal		97	124	125	127	125	136	134	142	111	129	113	126	
Schuldig verzuim	Vol.			2	2		1				1	2		1	
	Subtotaal			2	2		1				1	2		1	
Andere opzet. misd. tg. lichamelijke integriteit	Onthouding verzorging van kind/kwetsbaar persoon	Vol.								1	1	2			
	Verlaten kind of kwetsbaar persoon	Vol.									1				
	Achterlaten van een kind in behoeftige toestand	Vol.		2									1		
	Toediening van schadelijke stoffen	Vol.			1				1		1			1	
	Vergiftiging voedingswaren	Vol.									1				
	Kwaadwillige belemmering van het verkeer	Vol.	5	1	1			1		5	3	1	1	1	
	Feitelijke en lichte geweldsdaaden	Vol.	10	6	2	2	1	1	1			2		1	
	Subtotaal	15	9	4	2	1	2	2	2	7	6	5	2	3	
Onopzet. misd. tg. lichamelijke integriteit	Onopzettelijke slagen en/of verwondingen	Vol.	4	3	6	3	3	2	4	1	3	2	1	2	
	Onopzettelijke toediening van schadelijke stoffen	Vol.							2						
	Verzuim van onderhoud kind of kwetsbaar persoon	Vol.					1								
	Veroorzaken van een treinongeval	Pog.		1											
	Hondenbeet	Vol.	1	1	11	9	16	10	7	3	7	7	7	7	
	Subtotaal	5	5	17	12	20	12	13	4	10	9	8	9		
	Totaal	162	230	229	228	221	232	266	255	228	273	254	274		

### Misd. tegen de persoonlijke vrijheid





### Misd. tegen de persoonlijke vrijheid

		2000	2013	2014	2015	2016	2017	2018	2019	2020	2021	2022	2023	
Gijzeling	Vol.			1	1									
	Subtotaal			1	1									
Ontvoering van minderjarige of kwetsbaar persoon	Ouderlijke ontvoering	Vol.			1				1			3	2	
		Pog.										2	2	
	Andere ontvoering	Vol.	1		1		1						1	
		Pog.		1	3	1			2		1			
	Subtotaal		1	2	3	3	1		3		1	5	5	
Vrijheidsberoving door particulier	Vol.	1	3	1	1	1	1	2	3	2	2	4	2	
	Pog.		1				1			1				
	Subtotaal	1	4	1	1	1	2	2	3	3	2	4	2	
		Totaal	2	6	5	5	1	3	2	6	3	3	9	7

### Zedenmisdrijven

		2000	2013	2014	2015	2016	2017	2018	2019	2020	2021	2022	2023
Verkrachting zonder de dood tot gevolg	Slachtoffer <10j	Vol.	1					3	4	4			
	Slachtoffer 10j - 14j	Vol.		2	2	1	1	1	2	1	2	1	
	Slachtoffer 14j - 16j	Vol.	1		2		1	1		4	3	1	
	Slachtoffer 16j - 18j	Vol.			3	1			1	1		1	1
	Slachtoffer meerderjarig	Vol.		6	3	3	4	3	6	7	4	6	2
		Pog.	1			1	1		1	1		1	1
	Slachtoffer leeftijd onbekend	Vol.											2
	Subtotaal	3	9	10	6	7	5	14	14	14	12	7	
Verkrachting zonder de dood tot gevolg (nwSSW)	Slachtoffer <16j	Vol.										3	7
	Slachtoffer 16j - 18j	Vol.											2
	Slachtoffer meerderjarig	Vol.										6	9
		Pog.										1	
	Subtotaal											10	18
Aanranding eerbaarheid met dood tot gevolg	Slachtoffer meerderjarig	Vol.					1						
	Subtotaal						1						
Aanranding eerbaarheid met geweld / bedreiging	Slachtoffer < 16j	Vol.	2	4		1		1	2			1	
	Slachtoffer 16j - 18j	Vol.	1				1						
	Slachtoffer meerderjarig	Vol.	1	1	6	1	1	3	2	1	4	6	1
	Subtotaal	4	5	6	2	1	5	4	1	4	7	1	



## Zedenmisdrijven

			2000	2013	2014	2015	2016	2017	2018	2019	2020	2021	2022	2023	
Aanranding eerbaarheid zonder geweld / bedreiging	Slachtoffer < 16j	Vol.	1	3	10	9	2	3	6	3	5	6	4		
		Pog.			1	1									
	Slachtoffer 16j - 18j	Vol.					1				1	2	1		
		Pog.													
	Slachtoffer leeftijd onbekend	Vol.		1		2	1	2	1	3	1	3	1		
	Subtotaal		2	4	11	12	5	5	7	7	8	10	5		
Aanranding eerbaarheid niet nader bepaald	Vol.		1												
	Subtotaal		1												
Aantasting seksuele integrit. zonder dood (nwSSW)	Slachtoffer <16j	Vol.											2	6	
	Slachtoffer 16j - 18j	Vol.											1	2	
	Slachtoffer meerderjarig	Vol.											2	4	
		Subtotaal											5	12	
Kinderpornografie	Bezit	Vol.		1		2	1	1	1	1	3	1	3		
		Pog.													
	Verspreiding	Vol.		1	1	4	2	3	1	9	10	9	1		
		Pog.													
	Toegang kinderporno via technologie	Vol.									1				
Niet nader bepaald	Vol.					1									
	Subtotaal			2	1	6	4	4	2	10	14	10	4		
Pornografie	Vol.				1					1		1	1		
	Subtotaal				1					1		1	1		
Aanzetting tot ontucht	Slachtoffer minderjarig	Vol.			1	3	7	6	4	1	3	1	4		
		Pog.					1								
	Slachtoffer meerderjarig	Vol.									1				
		Pog.													
Leeftijd slachtoffer onbekend	Vol.		2			1									
	Subtotaal		2	1	3	9	6	4	2	2	3	1	4		
Uitbuiting van iemands ontucht	Slachtoffer minderjarig	Vol.	1				1			2					
	Slachtoffer meerderjarig	Vol.			2	1		4							
	Leeftijd slachtoffer onbekend	Vol.	1								1				
	Subtotaal		2		2	1	1	4		2	1				
Openbare zedenschennis	Handelingen (exhibitionisme, enz.)	Vol.	3	2	6	7	4	2	2	3	5	3	5		
	Geschriften, afbeeldingen, voorwerpen	Vol.	2		4	8	2	7	3	5	4	7	3		
	Exhibitionisme (nwSSW)	Vol.											1	1	
	Extreem pornograf. of gewelddadige inhoud (nwSSW)	Vol.											1	4	
	Niet nader bepaald	Vol.	1								1				
	Subtotaal		6	2	10	15	6	9	5	8	10	10	10	5	



### Zedenmisdrijven

			2000	2013	2014	2015	2016	2017	2018	2019	2020	2021	2022	2023
Voyeurisme	Observatie/opname van naaktheid of intimiteit	Vol.	1		1		1		2	3	1	4		
	Verspreiding opname naaktheid of intimiteit	Vol.						2	2	2	1	5	1	
		Subtotaal	1		1		1	2	4	5	2	9	1	
Voyeurisme rechtstreeks (nwSSW)	Slachtoffer <16j	Vol.											1	
	Slachtoffer meerderjarig	Vol.												1
		Subtotaal											1	1
Voyeurisme via technisch/ander hulpmiddel (nwSSW)	Slachtoffer <16j	Vol.											4	3
	Slachtoffer meerderjarig	Vol.									1	16	6	
		Subtotaal									1	20	9	
Verspreiding van seksueel getinte inhoud (nwSSW)	Slachtoffer <16j	Vol.											1	1
	Slachtoffer meerderjarig	Vol.												2
		Subtotaal											1	3
Versprei. seks. inhoud kwaad opzet/winst (nwSSW)	Slachtoffer <16j	Vol.											1	3
	Slachtoffer 16j - 18j	Vol.												3
	Slachtoffer meerderjarig	Vol.												15
		Subtotaal											1	21
Grooming (contact via ICT met minderjarige < 16 j)		Vol.			1	2		2	2	7				
		Subtotaal			1	2		2	2	7				
Grooming online - met ICT (nwSSW)	Slachtoffer <16j	Vol.												1
	Slachtoffer 16j - 18j	Vol.											1	1
		Subtotaal											1	2
Seks. uitbuiting minderjarigen-prostitutie (nwSSW)	Aanzetten plegen van ontucht/prostit. (nwSSW)	Vol.											1	
		Subtotaal											1	
Beelden seksueel misbruik minderjarigen (nwSSW)	Productie/verspreid. beelden seks. misbr. (nwSSW)	Vol.											11	5
	Bezitten/verwerven beelden seks. misbruik (nwSSW)	Vol.											1	5
		Subtotaal											12	10
		Totaal	19	24	43	46	36	41	42	52	64	60	85	81

### Misdr. tegen andere morele waarden en gevoelens

			2000	2013	2014	2015	2016	2017	2018	2019	2020	2021	2022	2023
Belaging	Pesterij per telefoon (OLD)	Vol.	6											
		Vol.	4	71	67	71	83	63	74	64	111	106	59	97



### Misdr. tegen andere morele waarden en gevoelens

		2000	2013	2014	2015	2016	2017	2018	2019	2020	2021	2022	2023
	Pog.	1											
	Subtotaal	11	71	67	71	83	63	74	64	111	106	59	97
Grafschennis	Vol.	2	1	2	2	3		1					1
	Subtotaal	2	1	2	2	3		1					1
Schending van het beroepsgeheim	Vol.				1								1
	Subtotaal				1								1
Schending van de eer	Laster en eerroof	Vol.	20	27	12	19	17	15	16	7	14	11	18
	Lasterlijke aangifte	Vol.	1				1	1		2		1	
	Lasterlijke aantijging	Vol.	1		1	1	1			4	2		
	Kwaadwillige ruchtbaarmaking	Vol.		1									1
	Beledigingen (Wanbedrijf)	Vol.	3	7	7	3	5	3	4	12	12	5	6
	Subtotaal	17	25	35	20	23	24	19	20	25	28	17	25
Persoonlijke levenssfeer	Woonstschennis door particulier	Vol.	8	11	6	5	6	4	3	3	3	4	3
	Schending van het briefgeheim	Vol.	2						1	1			1
	Subtotaal	6	10	11	6	5	6	4	4	4	3	4	4
Nachtlawaaï	Vol.	16	7	6	3	10	2	2		1	1	1	
	Subtotaal	16	7	6	3	10	2	2		1	1	1	
Misbruik zwakheden personen	Vol.								1	2	1	1	
	Subtotaal								1	2	1	1	
Privacy zeden: publicatie identiteit slachtoffer	Vol.						1		1		1	2	
	Pog.										1		
	Subtotaal						1		1		2	2	
Cyberlokking (lokken van minderjarige via ICT)	Vol.						1	1				2	
	Subtotaal						1	1				2	
Bezetting andermans goed (kraken)	Binnendringen/bezetten/verblijven (niet bewoond)	Vol.					1				1	5	1
	Binnendringen/bezetten/verblijven (bewoond)	Vol.									1		
	Subtotaal						1				2	5	1
	Totaal	52	114	121	103	124	95	103	90	144	141	91	131

### Misdr. tegen het juridisch statuut van het kind

		2000	2013	2014	2015	2016	2017	2018	2019	2020	2021	2022	2023
Niet-afgeven van kinderen	Door de ouders	Vol.							1	3			1



### Misd. tegen het juridisch statuut van het kind

		2000	2013	2014	2015	2016	2017	2018	2019	2020	2021	2022	2023
	Subtotaal	4							1	3			1
	Totaal	4							1	3			1

### Diefstal en afpersing

		2000	2013	2014	2015	2016	2017	2018	2019	2020	2021	2022	2023
Diefstal met vzo	Met geweld	Vol.	5	3	7	5	8	7	7	6	5	7	4
		Pog.	4	4	3	1	1	1	4		1	2	
	Zonder geweld	Vol.	272	264	289	272	231	207	170	127	98	122	109
		Pog.	118	150	130	101	110	104	80	55	51	47	69
	Subtotaal	605	399	421	429	379	350	319	261	188	155	178	182
Diefstal zonder vzo	Met geweld	Vol.	2	6	3	7	4	13	9	2	1	2	4
		Pog.			1	1		1	1	2			
	Zonder geweld, Zakkenrollerij	Vol.	17	15	14	11	11	10	9	5	5	3	3
		Pog.	1		1								
	Zonder geweld, Gebruiksdiefstal	Vol.	1						1			1	
	Zonder geweld, Huisdiefstal	Vol.	15	15	8	12	17	15	9	10	12	6	21
	Zonder geweld	Vol.	431	403	360	340	302	326	314	236	209	335	245
Pog.		12	10	10	5	10	13	8	8	9	7	9	
	Subtotaal	529	479	449	397	376	344	378	351	263	236	354	282
Diefstal niet nader bepaald	Vol.	69	2	1				3	3	3	1		1
	Pog.	22											
	Subtotaal	91	2	1				3	3	3	1		1
Afpersing	Vol.	1	6	3	4	4	4	8	11	3	13	10	20
	Pog.	1		9	10	3	1	5	7	2	5	5	10
	Subtotaal	2	6	12	14	7	5	13	18	5	18	15	30
	Totaal	1.227	886	883	840	762	699	713	633	459	410	547	495

### Bedrog

		2000	2013	2014	2015	2016	2017	2018	2019	2020	2021	2022	2023
Witwassen	Vol.		4		3	3	3	3	8	13	12	4	13
	Pog.							1					
	Subtotaal		4		3	3	3	4	8	13	12	4	13



### Bedrog

			2000	2013	2014	2015	2016	2017	2018	2019	2020	2021	2022	2023
<b>Heling</b>	Gewone heling	Vol.	2	6	1		1	2	2	4	3		6	2
	Gekwalificeerde heling	Vol.	1									1		
	Niet nader bepaald	Vol.	1											
	<b>Subtotaal</b>		<b>4</b>	<b>6</b>	<b>1</b>		<b>1</b>	<b>2</b>	<b>2</b>	<b>4</b>	<b>3</b>	<b>1</b>	<b>6</b>	<b>2</b>
<b>Flessentrekkerij</b>	Brandstof / smeerolie	Vol.	11							1				1
	Dranken en spijzen	Vol.	2	3										
	Huurrijtuig	Vol.				1		1			1			
	Logies	Vol.	1				1			1				1
	Niet nader bepaald	Vol.	2											
<b>Subtotaal</b>		<b>16</b>	<b>3</b>			<b>1</b>	<b>1</b>	<b>1</b>	<b>1</b>	<b>2</b>	<b>1</b>		<b>2</b>	
<b>Private omkoping</b>		Vol.							1	1	1			
<b>Subtotaal</b>									<b>1</b>	<b>1</b>	<b>1</b>			
<b>Verduistering en bedrieglijke vernietiging</b>	Bedrieglijke verberging	Vol.	9	13	14	13	12	5	4	3	6	5	9	11
	Van geld, papieren, enz.	Vol.		1				1						
	Van in beslag genomen voorwerpen	Vol.		3			1				1			1
	Van roerende goederen van echtgenoten	Vol.	2	1										
	Van nalatenschap	Vol.		1										
	Niet nader bepaald	Vol.	6		1									
<b>Subtotaal</b>		<b>17</b>	<b>19</b>	<b>15</b>	<b>13</b>	<b>13</b>	<b>6</b>	<b>4</b>	<b>3</b>	<b>7</b>	<b>5</b>	<b>9</b>	<b>12</b>	
<b>Oplichting</b>	Internetfraude	Vol.		34	44	37	44	52	63	87	123	125	139	148
		Pog.		3	4	3	7	6	8	11	10	6	7	9
	Oplichting zonder internet	Vol.	1	31	25	22	25	19	26	26	26	15	27	15
		Pog.		5	6	8	1	5	3	7		1	2	2
	Niet nader bepaald	Vol.	19											
	Pog.	5												
<b>Subtotaal</b>		<b>25</b>	<b>73</b>	<b>79</b>	<b>70</b>	<b>77</b>	<b>82</b>	<b>100</b>	<b>131</b>	<b>159</b>	<b>147</b>	<b>175</b>	<b>174</b>	
<b>Bedriegerij</b>	Verkochte waren / geleverd werk	Vol.												1
	Munten	Vol.									1			
	Niet nader bepaald	Vol.								1				
<b>Subtotaal</b>									<b>1</b>	<b>1</b>			<b>1</b>	
<b>Misbruik van vertrouwen en verwante misd.</b>	Misbruik van vertrouwen	Vol.	26	22	23	23	16	22	36	24	26	22	21	4
	Misbruik van zwakheden	Vol.	1	1			1	3		2	3	2	1	
	<b>Subtotaal</b>		<b>27</b>	<b>23</b>	<b>23</b>	<b>23</b>	<b>17</b>	<b>25</b>	<b>36</b>	<b>26</b>	<b>29</b>	<b>24</b>	<b>22</b>	<b>4</b>

Bedrog

			2000	2013	2014	2015	2016	2017	2018	2019	2020	2021	2022	2023
Misbruik van maatschappelijk vermogen	Door vennootschappen	Vol.		12	5	4	4	2		4	3		2	2
	Door VZW	Vol.			1									
	Niet nader bepaald	Vol.								1	1	1		
	Andere	Vol.	1	2	1						1			
		Subtotaal	1	14	7	4	4	2		5	5	1	2	2
Misdr. ivm insolventie	Door de curator	Vol.										1		
	Door derden	Vol.			2			1					1	
	Door de schuldenaar	Vol.		7	9	5	8	10	3	2	3	3	4	11
		Pog.		1										
	Niet nader bepaald	Vol.				1				2				1
		Subtotaal		8	11	5	9	11	3	4	3	4	5	12
Bedrieglijk onvermogen	Vol.		1							2	2	1		
	Subtotaal		1							2	2	1		
Ongedekte cheques	Vol.	4	1	1										
	Subtotaal	4	1	1										
		Totaal	94	152	137	118	125	132	151	187	224	195	223	222

Beschadigen van eigendom

			2000	2013	2014	2015	2016	2017	2018	2019	2020	2021	2022	2023	
Opzettelijke brandstichting	In een bewoonde plaats (bij dag)	Vol.			2	3					1	4		2	
		Pog.			1										
	In een bewoonde plaats (bij nacht)	Vol.	1	2			1		1	2				1	1
		Pog.				1									
	In een andere plaats (bij dag)	Vol.	3	6	5	11	8	7	4	12	1	6	4	4	4
		Vol.	1	3	2	8	6	5	4	9	4	5	4	4	2
	In een andere plaats (bij nacht)	Pog.									1	1			
		Vol.	1	1	1			1	1	1				1	1
In een andere plaats (onbepaald tijdstip)	Pog.			1						1					
	Subtotaal	6	12	12	23	15	13	10	26	7	15	10	10	10	
Opzettelijke vernieling door ontploffing	In een bewoonde plaats (bij nacht)	Vol.				3									
	In een andere plaats (bij dag)	Vol.												1	
	In een andere plaats (bij nacht)	Vol.			1	3					1		1	1	
		Subtotaal			4	3				1		1	1	1	



### Beschadigen van eigendom

		2000	2013	2014	2015	2016	2017	2018	2019	2020	2021	2022	2023
<b>Onopzettelijke brandstichting</b>	Vol.	13	23	19	26	18	11	13	12	15	7	17	5
	Subtotaal	13	23	19	26	18	11	13	12	15	7	17	5
<b>Vernieling, onbruikbaarmaking, beschadiging</b>	Met vzo	23	1	3	2	2		5	1	1	4	4	
	Vernieling van landbouwgoederen	Vol.	2	3	5	4	3	4		2	1	2	1
	Niet nader bepaald	Vol.					1						1
	Pog.	3											
	Subtotaal	37	4	8	6	5	5	10	1	3	5	6	2
<b>Vandalisme</b>	Op voertuigen	Vol.	147	125	141	114	103	126	110	110	93	86	97
	Pog.						1				1		
	Op andere roerende goederen	Vol.	23	20	24	33	30	38	31	25	25	41	22
	Graffiti	Vol.	2	3	6	10	5	7	1	12	4	7	4
	Andere vernielingen op onroerende goederen	Vol.	101	106	128	117	107	100	110	126	104	92	67
	Beschadiging van afsluiting	Vol.	7	6	9	14	10	6	4	6	4	6	8
	Subtotaal	288	280	260	308	288	256	277	256	279	231	232	198
	Totaal	344	319	299	367	329	285	310	295	305	258	266	216

### Misd. tegen de veiligheid van de staat

		2000	2013	2014	2015	2016	2017	2018	2019	2020	2021	2022	2023
<b>Inwendige staatsveiligheid</b>	Vol.									1			
	Subtotaal									1			
<b>Uitwendige staatsveiligheid</b>	Vol.												1
	Subtotaal												1
<b>Terrorisme</b>	Terroristische groep	Vol.		2									
	Pog.				1								
	Subtotaal		2	1									
	Totaal		2	1						1			1

### Misd. tegen de openbare veiligheid

		2000	2013	2014	2015	2016	2017	2018	2019	2020	2021	2022	2023
<b>Criminele organisatie</b>	Vol.				4	3					1	1	1
	Subtotaal				4	3					1	1	1





### Misd. tegen de openbare veiligheid

		2000	2013	2014	2015	2016	2017	2018	2019	2020	2021	2022	2023
<b>Vereniging van misdadigers</b>	<b>Vol.</b>	1	2	2	7	11	7	11	15	6	6	4	9
	<b>Subtotaal</b>	1	2	2	7	11	7	11	15	6	6	4	9
<b>Ontvluchting van gevangenen</b>	<b>Gewone ontvluchting</b>	<b>Vol.</b>			3								
	<b>Gekwalificeerde ontvluchting</b>	<b>Vol.</b>											
	<b>Niet teruggekeerd uit verlof</b>	<b>Vol.</b>	1					1					
	<b>Niet naleving elektronisch toezicht</b>	<b>Vol.</b>	3	4	2	1	1	7	3	3	3	1	2
	<b>Niet nader bepaald</b>	<b>Vol.</b>						1	1	1	1		
	<b>Subtotaal</b>	2	4	4	5	1	1	9	3	4	4	1	2
<b>Bedreigingen</b>	<b>Bedreiging met een aanslag</b>	<b>Vol.</b>	2	1					6	5	1	1	
	<b>Mondeling</b>	<b>Vol.</b>	45	40	73	46	47	52	51	46	45	53	47
	<b>Schriftelijk</b>	<b>Vol.</b>	20	13	7	19	11	15	20	21	24	13	23
	<b>Door gebaren, zinnebeelden</b>	<b>Vol.</b>	32	29	19	20	27	39	33	29	29	30	30
	<b>Bommelding</b>	<b>Vol.</b>						1	1	3		1	
	<b>Niet nader bepaald</b>	<b>Vol.</b>		1									
	<b>Pog.</b>	1											
	<b>Subtotaal</b>	114	99	84	99	85	85	107	105	105	103	98	101
	<b>Totaal</b>	117	105	90	115	100	93	127	123	115	114	104	113

### Misd. tegen gezag van de overheid

		2000	2013	2014	2015	2016	2017	2018	2019	2020	2021	2022	2023
<b>Geweld tegen overheidspersonen</b>	<b>Vol.</b>		2	3	2	1		2	1		2		1
	<b>Subtotaal</b>		2	3	2	1		2	1		2		1
<b>Weerspannigheid</b>	<b>Gewapende weerspannigheid</b>	<b>Vol.</b>	9	6	4		5	3	4	5	4	7	3
	<b>Ongewapende weerspannigheid</b>	<b>Vol.</b>	7	20	17	15	12	21	16	23	17	23	10
	<b>Subtotaal</b>	9	16	26	21	15	17	24	20	28	21	30	13
<b>Smaad</b>	<b>Vol.</b>	1	1	4	4	9	3	6	3	10	8	9	5
	<b>Subtotaal</b>	1	1	4	4	9	3	6	3	10	8	9	5
<b>Weigering medewerking (informatica en telecom)</b>	<b>Vol.</b>						1	1	1			1	1
	<b>Subtotaal</b>						1	1	1			1	1
<b>Andere misdrijven</b>	<b>Zegelverbreking</b>	<b>Vol.</b>				2	1		1	1		1	
	<b>Subtotaal</b>	2				2	1		1	1		1	
	<b>Totaal</b>	12	19	33	27	27	22	33	26	39	31	41	20


Misd. tegen gezag van de overheid
Misd. tegen de openbare trouw

			2000	2013	2014	2015	2016	2017	2018	2019	2020	2021	2022	2023
Valsheid in geschriften	Schriftvervalsing	Vol.	17	11	8	17	9	11	21	11	10	9	13	12
		Pog.						1						
	Gebruik van valse en vervalste geschriften	Vol.	1	2	4		4	4	1	3	4	9	5	3
		Subtotaal	18	13	12	17	13	15	23	14	14	18	18	15
Aanmatiging	Van ambten	Vol.		1	1		5	2	1	4		2	2	
	Van titels	Vol.										1		
	Van naam	Vol.	2	12	8	6	17	22	13	13	20	16	17	9
	Subtotaal	2	13	9	6	22	24	14	17	20	19	19	9	
Namaking / Vervalsing	Namaking	Vol.		2		5	6	3	5		1	3	5	1
	Vervalsing	Vol.	1			1	1	3	1	2	2	1	3	2
	Niet nader bepaald	Vol.	1											
	Subtotaal	2	2		6	7	6	6	6	2	3	4	8	3
Valse munt	Uitgifte	Vol.	9	3	3	3	9	7	9	1	3	2	1	1
	Niet nader bepaald	Pog.			1				2		1		1	
		Vol.	4											
	Andere	Vol.	1				1	1			1	2	1	
Subtotaal	14	3	4	3	10	8	11	1	5	4	3	1		
Valsheid voor het gerecht	Valse getuigenis	Vol.				1			1			1		
	Valse verklaringen	Vol.	2	1	3	5	5	3	3	2		2	1	3
	Valse eedaflegging	Vol.			1		1						1	
	Vervalsing van registratie	Vol.				1			2					
Subtotaal	2	1	4	7	6	3	6	2			3	2	3	
		Totaal	38	32	29	39	58	56	60	36	42	48	50	31



### Misd. tegen de familie

		2000	2013	2014	2015	2016	2017	2018	2019	2020	2021	2022	2023
<b>Familieverlating</b>	Vol.	3	1		1	1	2	1	2	1		1	
	Subtotaal	3	1		1	1	2	1	2	1		1	
<b>Weigering recht op persoonlijk contact</b>	Vol.	33	68	42	39	67	25	50	51	66	41	33	51
	Subtotaal	33	68	42	39	67	25	50	51	66	41	33	51
<b>Niet betaling onderhoudsgeld</b>	Vol.	6	6		1	2	3	2	1	2	2	2	5
	Subtotaal	6	6		1	2	3	2	1	2	2	2	5
<b>Gedwongen huwelijk</b>	Vol.											1	
	Subtotaal											1	
	<b>Totaal</b>	<b>42</b>	<b>75</b>	<b>42</b>	<b>41</b>	<b>70</b>	<b>30</b>	<b>53</b>	<b>54</b>	<b>69</b>	<b>43</b>	<b>37</b>	<b>56</b>

### Informaticacriminaliteit

		2000	2013	2014	2015	2016	2017	2018	2019	2020	2021	2022	2023
<b>Hacking</b>	Vol.		4	3	6	7	16	7	12	9	9	19	28
	Pog.									1			
	Subtotaal		4	3	6	7	16	7	12	10	9	19	28
<b>Valsheid in informatica</b>	Vol.				1	1	1	3	4	6	4	1	1
	Pog.												1
	Subtotaal				1	1	1	3	4	6	4	1	2
<b>Informaticabedrog</b>	Vol.		10	25	40	27	37	41	88	176	180	150	160
	Pog.		3				6		3	11	3	9	4
	Subtotaal		13	25	40	27	43	41	91	187	183	159	164
<b>Sabotage</b>	Vol.		1	1	1	2	2	5	1		1	1	2
	Subtotaal		1	1	1	2	2	5	1		1	1	2
	<b>Totaal</b>		<b>18</b>	<b>29</b>	<b>48</b>	<b>37</b>	<b>62</b>	<b>56</b>	<b>108</b>	<b>203</b>	<b>197</b>	<b>180</b>	<b>196</b>

### Onwettige uitoefening van het openbaar gezag

		2000	2013	2014	2015	2016	2017	2018	2019	2020	2021	2022	2023
<b>Publieke omkoping</b>	Vol.								1				
	Subtotaal								1				
<b>Woonstschennis door ambtenaar</b>	Vol.				2								
	Subtotaal				2								



### Onwettige uitoefening van het openbaar gezag

		2000	2013	2014	2015	2016	2017	2018	2019	2020	2021	2022	2023
	Totaal				2				1				

### Huisjesmelkerij

		2000	2013	2014	2015	2016	2017	2018	2019	2020	2021	2022	2023
Zonder vzo	Vol.				1	1				1	1		1
	Subtotaal				1	1				1	1		1
	Totaal				1	1				1	1		1

### Mensenhandel

		2000	2013	2014	2015	2016	2017	2018	2019	2020	2021	2022	2023
Seksuele uitbuiting	Vol.				1	1	1	1					
	Subtotaal				1	1	1	1					
Economische uitbuiting	Vol.		2		1		1			1		1	2
	Subtotaal		2		1		1			1		1	2
Gedwongen misdaden of wanbedrijven	Vol.						1						
	Subtotaal						1						
	Totaal		2		2	1	3	1		1		1	2

### Andere inbreuken Strafwetboek

		2000	2013	2014	2015	2016	2017	2018	2019	2020	2021	2022	2023
	Vol.			2		1	1			2	1	2	1
	Subtotaal			2		1	1			2	1	2	1
	Totaal			2		1	1			2	1	2	1

### Overtreding Strafwetboek

		2000	2013	2014	2015	2016	2017	2018	2019	2020	2021	2022	2023
Beledigingen (Overtreding)	Vol.	12											
	Subtotaal	12											
Ombrenging van dieren (Overtreding)	Vol.	3											
	Subtotaal	3											
Rondzwervende dieren	Vol.	1											
	Subtotaal	1											
Andere overtredingen SWB	Vol.	16			2	1							



Overtreding Strafwetboek

		2000	2013	2014	2015	2016	2017	2018	2019	2020	2021	2022	2023
	Subtotaal	16			2	1							
	Totaal	32			2	1							

# ***POLITIËLE CRIMINALITEITSSTATISTIEKEN***

---

*PLEEGPLAATS: POLITIEZONE*

**PZ BILZEN/HOESLT/RIEMST**

***Bijlage II: Detailrapport per misdrijfcategorie  
Bijzondere Wetten***



## PZ BILZEN/HOESELT/RIEMST

### Inbreuk bijzondere wetgeving

#### Drugs

			2000	2013	2014	2015	2016	2017	2018	2019	2020	2021	2022	2023	
Bezit		Vol.	297	309	249	155	162	238	309	312	333	245	307	208	
		Pog.	5												
		<b>Subtotaal</b>	<b>302</b>	<b>309</b>	<b>249</b>	<b>155</b>	<b>162</b>	<b>238</b>	<b>309</b>	<b>312</b>	<b>333</b>	<b>245</b>	<b>307</b>	<b>208</b>	
Gebruik	Gebruik in groep	Vol.	31												
	Individueel gebruik	Vol.	13												
	Gebruik vergemakkelijken	Vol.	3	2	1		3	2	1			6		3	
	Aanzetten tot gebruik	Vol.	1		1										
	Wanorde, schandaal of gevaar in openbare ruimte	Vol.				3	5	3	3	2			1	2	
	<b>Subtotaal</b>	<b>48</b>	<b>2</b>	<b>2</b>	<b>3</b>	<b>8</b>	<b>5</b>	<b>4</b>	<b>2</b>			<b>6</b>	<b>1</b>	<b>5</b>	
In- en uitvoer		Vol.	170	116	67	43	23	19	16	11	28	9	21	17	
		Pog.	1												
		<b>Subtotaal</b>	<b>171</b>	<b>116</b>	<b>67</b>	<b>43</b>	<b>23</b>	<b>19</b>	<b>16</b>	<b>11</b>	<b>28</b>	<b>9</b>	<b>21</b>	<b>17</b>	
Fabricatie		Vol.	5	9	23	38	35	20	22	23	14	16	15	15	
		<b>Subtotaal</b>	<b>5</b>	<b>9</b>	<b>23</b>	<b>38</b>	<b>35</b>	<b>20</b>	<b>22</b>	<b>23</b>	<b>14</b>	<b>16</b>	<b>15</b>	<b>15</b>	
Handel		Vol.	22	34	49	45	42	64	50	37	48	42	72	38	
		<b>Subtotaal</b>	<b>22</b>	<b>34</b>	<b>49</b>	<b>45</b>	<b>42</b>	<b>64</b>	<b>50</b>	<b>37</b>	<b>48</b>	<b>42</b>	<b>72</b>	<b>38</b>	
Andere		Vol.	8	10	14	12	11	11	13	14	3	2	7	2	
		<b>Subtotaal</b>	<b>8</b>	<b>10</b>	<b>14</b>	<b>12</b>	<b>11</b>	<b>11</b>	<b>13</b>	<b>14</b>	<b>3</b>	<b>2</b>	<b>7</b>	<b>2</b>	
	<b>Totaal</b>	<b>556</b>	<b>480</b>	<b>404</b>	<b>296</b>	<b>281</b>	<b>357</b>	<b>414</b>	<b>399</b>	<b>426</b>	<b>320</b>	<b>423</b>	<b>285</b>		


Vreemdelingenwetgeving

			2000	2013	2014	2015	2016	2017	2018	2019	2020	2021	2022	2023
Illegale transmigratie	Schijnhuwelijk zonder beloning/dwang	Vol.			1	1	2	1						
	Toegang tot het grondgebied	Vol.	1	1	4	5	2	1	5	3	6	7	1	3
	Verblijf	Vol.	2	29	38	22	26	22	18	30	19	18	17	7
	Niet dragen van identiteits- of reisdocumenten	Vol.			2							3		
	Inschrijving in vreemdelingenregister	Vol.	4	24	32	18	18	54	62	71	70	84	70	66
	Subtotaal		7	54	77	46	48	78	85	104	95	112	88	76
Mensensmokkel		Vol.			1	1							2	
	Subtotaal				1	1							2	
Mensenhandel		Vol.	1											
	Subtotaal		1											
Hulp bij illegaal verblijf		Vol.		1										
	Subtotaal			1										
Niet nader bepaald		Vol.	1											
	Subtotaal		1											
Andere		Vol.							1					
	Subtotaal								1					
	Totaal		9	55	78	47	48	78	86	104	95	112	90	76





## Milieu

			2000	2013	2014	2015	2016	2017	2018	2019	2020	2021	2022	2023
Afstoffen	Afvaltransport	Vol.			1					3		10	1	
	Afval door beroepspersoon	Vol.		9	8	5	10	4	3		6	2	1	1
	Afval door particulier	Vol.		137	162	210	127	59	51	40	23	15	3	11
	Afval door onbepaald persoon	Vol.	19											
	Afval: vergunning/erkenning	Vol.						1				1		
	Niet nader bepaald	Vol.	2											
		Subtotaal	21	146	171	215	137	64	54	43	29	28	5	12
Vuurwerk		Vol.			6	1			1	1	2	1	1	2
		Subtotaal			6	1			1	1	2	1	1	2
Andere dan afval	Stedenbouw	Vol.	14	1	3	3	4	6					1	1
	Milieuvergunning	Vol.				2	1			1			1	
	Geluidshinder	Vol.	5	1	1									
	Waterverontreiniging	Vol.	4	3	2	10		2		2	1			
	Luchtverontreiniging	Vol.		1	1	1					1			
	Bodemverontreiniging	Vol.			1	2						1	1	
	Andere leefmilieuhinder	Vol.	14		1	3		1	1					1
		Subtotaal	37	6	9	21	5	9	1	4	2	1	3	1
Biodiversiteit / Fauna en flora	Dierenwelzijn	Vol.	12	7	8	9	8	9	16	12	27	16	20	15
	Natuurbescherming	Vol.	3	1	1		1	1	2	2	2	1	2	2
	Vergunning / erkenning dieren	Vol.	1	1	1	2			1					1
	Vernietiging van dieren	Vol.	3	3	3	3	5	2	3	3		2		
		Pog.				2	2		3	3				1
		Subtotaal	19	12	13	16	16	12	25	20	29	19	22	19
Niet nader bepaald		Vol.	1											
		Subtotaal	1											
		Totaal	78	164	199	253	158	85	81	68	62	49	31	34



### Wapens en springstoffen

			2000	2013	2014	2015	2016	2017	2018	2019	2020	2021	2022	2023
Illegaal bezit	Vuurwapen	Vol.		4	14	16	6	10	9	10	9	22	11	14
	Blank wapen of niet-vuurwapen	Vol.		22	17	23	20	13	25	30	12	18	8	19
	Munitie	Vol.		1		2	1	2	5	4	3	2	1	4
	Onderdelen/toebehoren	Vol.				1		1		1	1	1		
	Niet nader bepaald	Vol.	21								1			
	Subtotaal		21	27	31	42	27	26	39	46	25	43	20	37
Illegale dracht / vervoer	Vuurwapen	Vol.		3	1	2	1	2	3	4	2	7	1	3
	Blank wapen of niet-vuurwapen	Vol.		58	37	37	17	20	43	32	28	35	19	23
	Munitie	Vol.		1					2					1
	Onderdelen/toebehoren	Vol.												1
	Niet nader bepaald	Vol.	30											
	Subtotaal		30	62	38	39	18	22	48	36	30	42	20	28
Illegale handel	Vuurwapen	Vol.		1	1		1			1	1	4		
	Blank wapen of niet-vuurwapen	Vol.				1		1						
	Munitie	Vol.										1		
	Subtotaal		1	1	1	1	1	1	1	1	1	5		
Illegale vervaardiging / herstelling	Vuurwapen	Vol.									1			
	Blank wapen of niet-vuurwapen	Vol.			1									
	Subtotaal			1							1			
Springstoffen		Vol.	2						1		1			
	Subtotaal		2						1		1			
Andere	Documenten	Vol.		1	1	2	2		1	2	1	1	1	1
	Serienummer	Vol.						1	1					
	Verkoop per postorder/internet van vuurwapen	Vol.							6					
	Veiligheidsmaatregelen	Vol.							1			2		2
	Opslag	Vol.									1	4		2
	Invoer / uitvoer / doorvoer voor militair gebruik	Vol.				1								
	Niet nader bepaald	Vol.	7											
	Subtotaal		7	1	1	3	2	1	9	3	1	7	1	5
	Totaal		60	91	72	85	48	50	97	86	59	97	41	70



### Bescherming personen

			2000	2013	2014	2015	2016	2017	2018	2019	2020	2021	2022	2023
Discriminatie	Racisme en xenofobie	Vol.	1	1		2	3			8	10	1	1	3
	Op grond van seksuele geaardheid (homofobie)	Vol.			1									1
	Op grond van geloof of levensbeschouwing	Vol.							1		1	1		
	Andere discriminatie	Vol.				1		1						
		<b>Subtotaal</b>	<b>1</b>	<b>1</b>	<b>1</b>	<b>3</b>	<b>3</b>	<b>1</b>	<b>1</b>	<b>8</b>	<b>11</b>	<b>2</b>	<b>1</b>	<b>4</b>
Bescherming privé-leven		Vol.	10	1			2			1	2			
		<b>Subtotaal</b>	<b>10</b>	<b>1</b>			<b>2</b>			<b>1</b>	<b>2</b>			
Bewakingscamera's		Vol.				1			5			1		1
		<b>Subtotaal</b>				<b>1</b>			<b>5</b>			<b>1</b>		<b>1</b>
Portretrecht		Vol.		2		3			1	1	3	2		
		<b>Subtotaal</b>		<b>2</b>		<b>3</b>			<b>1</b>	<b>1</b>	<b>3</b>	<b>2</b>		
Tijdelijk huisverbod		Vol.							1		1		1	1
		<b>Subtotaal</b>							<b>1</b>		<b>1</b>		<b>1</b>	<b>1</b>
Bescherming persoonsgegevens		Vol.												1
		<b>Subtotaal</b>												<b>1</b>
Andere		Vol.	4									1		
		<b>Subtotaal</b>	<b>4</b>									<b>1</b>		
		<b>Totaal</b>	<b>15</b>	<b>4</b>	<b>1</b>	<b>6</b>	<b>6</b>	<b>1</b>	<b>8</b>	<b>10</b>	<b>17</b>	<b>6</b>	<b>2</b>	<b>7</b>



### Hormonen en doping

		2000	2013	2014	2015	2016	2017	2018	2019	2020	2021	2022	2023
<b>Bezit</b>	<b>Vol.</b>		1	1	1	1	2	2	1		1	6	3
	<b>Subtotaal</b>		1	1	1	1	2	2	1		1	6	3
<b>Gebruik</b>	<b>Vol.</b>											1	
	<b>Subtotaal</b>											1	
<b>Aanmaak en distributie</b>	<b>Vol.</b>		2										1
	<b>Subtotaal</b>		2										1
	<b>Totaal</b>		3	1	1	1	2	2	1		1	7	4

### Private veiligheid

		2000	2013	2014	2015	2016	2017	2018	2019	2020	2021	2022	2023
<b>Bewaking- / beveiligingsfirma's</b>	<b>Vol.</b>		1			1		1					
	<b>Subtotaal</b>		1			1		1					
	<b>Totaal</b>		1			1		1					

### Jeugdbescherming

		2000	2013	2014	2015	2016	2017	2018	2019	2020	2021	2022	2023
<b>Wet op de leerplicht</b>	<b>Vol.</b>	1	1				2	1	3				1
	<b>Subtotaal</b>	1	1				2	1	3				1
<b>Wet op de jeugdbescherming</b>	<b>Vol.</b>	3	30	48	51	62	74	96	83	85	107	116	111
	<b>Subtotaal</b>	3	30	48	51	62	74	96	83	85	107	116	111
	<b>Totaal</b>	4	31	48	51	62	76	97	86	85	107	116	112



### Sociaal strafwetboek

		2000	2013	2014	2015	2016	2017	2018	2019	2020	2021	2022	2023
<b>Belaging op het werk</b>	Vol.		1	1		1	2			1			1
	Subtotaal		1	1		1	2			1			1
<b>Geweld op het werk</b>	Vol.										2		
	Subtotaal										2		
<b>Illegale arbeid</b>	Vol.	2											
	Subtotaal	2											
<b>Sociale fraude inzake bijdragen (zwartwerk)</b>	Vol.			1	3	3	1	4	5	8	13	13	14
	Subtotaal			1	3	3	1	4	5	8	13	13	14
<b>Misdr. tegen openbare trouw in sociaal strafrecht</b>	Vol.					2		1		1	2		
	Subtotaal					2		1		1	2		
<b>Oplichting in sociaal strafrecht</b>	Vol.							1		6	8	8	29
	Subtotaal							1		6	8	8	29
<b>Andere</b>	Vol.					1	2	1	6	7	4		
	Subtotaal					1	2	1	6	7	4		
	Totaal	2	1	2	3	7	5	7	11	23	29	21	44

### Dronkenschap en alcohol

		2000	2013	2014	2015	2016	2017	2018	2019	2020	2021	2022	2023
<b>Openbare dronkenschap</b>	Vol.	11	84	69	61	57	61	76	73	61	74	110	54
	Subtotaal	11	84	69	61	57	61	76	73	61	74	110	54
<b>Sluitingsuur van horecazaken</b>	Vol.	1		1									
	Subtotaal	1		1									
<b>Alcohol schenken aan dronken persoon</b>	Vol.		5	1									
	Subtotaal		5	1									
<b>Andere</b>	Vol.	1											
	Subtotaal	1											
	Totaal	13	89	71	61	57	61	76	73	61	74	110	54



### Bevolkingsregister

		2000	2013	2014	2015	2016	2017	2018	2019	2020	2021	2022	2023
	<b>Vol.</b>	26	104	83	59	95	99	89	103	97	70	83	67
	<b>Subtotaal</b>	26	104	83	59	95	99	89	103	97	70	83	67
	<b>Totaal</b>	26	104	83	59	95	99	89	103	97	70	83	67

### Identiteitskaart

		2000	2013	2014	2015	2016	2017	2018	2019	2020	2021	2022	2023
<b>Niet in bezit</b>	<b>Vol.</b>	3	1	5	1	2		3		3			
	<b>Subtotaal</b>	3	1	5	1	2		3		3			
<b>Weigeren te vertonen</b>	<b>Vol.</b>	5			1	2	1	1		1			
	<b>Subtotaal</b>	5			1	2	1	1		1			
<b>Niet nader bepaald</b>	<b>Vol.</b>	2											
	<b>Subtotaal</b>	2											
<b>Andere</b>	<b>Vol.</b>	1				1	1	1		1	1		
	<b>Subtotaal</b>	1				1	1	1		1	1		
	<b>Totaal</b>	11	1	5	2	5	2	5		5	1		



### Volksgezondheid

		2000	2013	2014	2015	2016	2017	2018	2019	2020	2021	2022	2023
Beoefening geneeskunst, verpleegkunde, enz.	Vol.		1										
	Subtotaal		1										
Gezondheidsbeleid	Vol.									90	1		
	Subtotaal									90	1		
Rookverbod	Vol.			1	2	2							
	Subtotaal			1	2	2							
Wegnemen menselijke organen	Vol.	1											
	Subtotaal	1											
Wetgeving geneesmiddelen	Vol.						2	1	1			8	2
	Subtotaal						2	1	1			8	2
Tabaksverkoop	Vol.		1				1						
	Subtotaal		1				1						
Voedingswaren	Vol.				1					1	1	1	2
	Subtotaal				1					1	1	1	2
Weigering of verzuim naleving maatregelen	Vol.									655	189		
	Subtotaal									655	189		
Tabaksproducten	Vol.											1	1
	Subtotaal											1	1
Niet nader bepaald	Vol.									1			
	Subtotaal									1			
Andere	Vol.	4				1				2		1	
	Subtotaal	4				1				2		1	
	Totaal	5	2	1	3	3	3	1	1	749	191	11	5



### Arbeid

		2000	2013	2014	2015	2016	2017	2018	2019	2020	2021	2022	2023
Algemeen reglement arbeidsbescherming	Vol.		1										
	Subtotaal		1										
Ambulante handel	Vol.			4	4	2	1	1				2	
	Subtotaal			4	4	2	1	1				2	
Bescherming vrije en intellectuele beroepen	Vol.									1			
	Subtotaal									1			
Inbreuk maatregel beroepsverbod	Vol.		4		2		14			9		1	1
	Subtotaal		4		2		14			9		1	1
Sociale fraude inzake bijdragen (zwartwerk)	Vol.	1	1			1		3	4	2	4	3	1
	Subtotaal	1	1			1		3	4	2	4	3	1
Andere	Vol.		1				1	1					
	Subtotaal		1				1	1					
	Totaal	1	7	4	6	3	16	5	4	12	4	6	2

### Bescherming van de openbare inkomsten

		2000	2013	2014	2015	2016	2017	2018	2019	2020	2021	2022	2023
Douane en accijnzen	Vol.				2						1	2	
	Subtotaal				2						1	2	
Verkeersbelasting / BIV	Vol.						1	20	25	15	7	19	27
	Subtotaal						1	20	25	15	7	19	27
Sociale fraude inzake uitkeringen	Vol.							1					
	Subtotaal							1					
BTW-fraude	Vol.			1							1		
	Subtotaal			1							1		
Fiscale fraude - inkomstenbelastingen	Vol.	1											
	Subtotaal	1											
Fraude inzake andere openbare inkomsten	Vol.	1				1				1			
	Subtotaal	1				1				1			
Niet nader bepaald	Vol.	1				1		1	1	1		1	1
	Subtotaal	1				1		1	1	1		1	1
	Totaal	3		1	2	2	1	22	26	17	9	22	28



Economische wetgeving

		2000	2013	2014	2015	2016	2017	2018	2019	2020	2021	2022	2023
Vennootschappen	Vol.		2	3	2				2	3	2	3	3
	Subtotaal		2	3	2				2	3	2	3	3
Namaak van intellectuele eigendomsrechten	Vol.		1					2			1	1	
	Subtotaal		1					2			1	1	
Andere	Vol.									1	2		7
	Subtotaal									1	2		7
	Totaal		3	3	2			2	2	4	5	4	10

Handelspraktijken

		2000	2013	2014	2015	2016	2017	2018	2019	2020	2021	2022	2023
Marktpraktijken en consumentenbescherming	Vol.	3	1					1	2				
	Subtotaal	3	1					1	2				
Prijsreglementering	Vol.			1									
	Subtotaal			1									
Handelsregister	Vol.		1			1	7	7	3	3	4	5	6
	Subtotaal		1			1	7	7	3	3	4	5	6
Niet nader bepaald	Vol.	1											
	Subtotaal	1											
Andere	Vol.	2	1			1							
	Subtotaal	2	1			1							
	Totaal	6	3	1		2	7	8	5	3	4	5	6

Militair strafrecht en militie

		2000	2013	2014	2015	2016	2017	2018	2019	2020	2021	2022	2023
Militaire dienst	Vol.	1											
	Subtotaal	1											
	Totaal	1											


Andere bijzondere wetten

		2000	2013	2014	2015	2016	2017	2018	2019	2020	2021	2022	2023
<b>Vervoer</b>	<b>Vol.</b>		2		1							1	12
	<b>Subtotaal</b>		2		1							1	12
<b>Loterijen en kansspelen</b>	<b>Vol.</b>	2								1			
	<b>Subtotaal</b>	2								1			
<b>Misdr. in de audiovisuele sector</b>	<b>Vol.</b>	2				1		1					
	<b>Subtotaal</b>	2				1		1					
<b>Onopzettelijke beschadiging kabels telecomnetwerk</b>	<b>Vol.</b>			1	3	1	4	7	2	4		3	3
	<b>Subtotaal</b>			1	3	1	4	7	2	4		3	3
<b>Inbreuken Wet politie spoorwegen</b>	<b>Vol.</b>			2	6	7	5	5		2	1	1	3
	<b>Subtotaal</b>			2	6	7	5	5		2	1	1	3
<b>Elektronische communicatiemiddelen</b>	<b>Vol.</b>									2			1
	<b>Subtotaal</b>									2			1
<b>Andere</b>	<b>Vol.</b>	22		3		2	1			1			6
	<b>Subtotaal</b>	22		3		2	1			1			6
	<b>Totaal</b>	26	2	6	10	11	10	13	2	10	1	5	25

# ***POLITIËLE CRIMINALITEITSSTATISTIEKEN***

---

*PLEEGPLAATS: POLITIEZONE*

**PZ BILZEN/HOESSELT/RIEMST**

*Bijlage III: Detailrapport  
Criminele Figuren / Fenomenen*



## PZ BILZEN/HOESLST/RIEMST

## CF Diefstal vervoermiddel

		2000	2013	2014	2015	2016	2017	2018	2019	2020	2021	2022	2023
Autodiefstal	Vol.	83	15	17	15	21	14	20	24	7	16	11	13
	Pog.	20	3	3	6	2	5	2	7		1	3	4
	Totaal	103	18	20	21	23	19	22	31	7	17	14	17
Motodiefstal	Vol.	3	3	4	7	4	4	1	4	4	1	5	3
	Totaal	3	3	4	7	4	4	1	4	4	1	5	3
Carjacking	Vol.	3			1			2	1		1		
	Pog.	1			1				1				
	Totaal	4			2			2	2		1		
Homejacking	Vol.	2				1							1
	Pog.								1				
	Totaal	2				1			1				1
Garagediefstal	Vol.	15	7	6	4	2		3	1				
	Totaal	15	7	6	4	2		3	1				
Bromfietsdiefstal	Vol.	28	5	6	11	8	4	4	6	6	4	9	3
	Pog.	1	1		1		1	1		3	1		
	Totaal	29	6	6	12	8	5	5	6	9	5	9	3
Fietsdiefstal	Vol.	132	84	70	58	71	58	55	45	42	33	79	44
	Pog.			1	1				1		1	2	
	Totaal	132	84	71	59	71	58	55	46	42	34	81	44



## CF Inbraak

		2000	2013	2014	2015	2016	2017	2018	2019	2020	2021	2022	2023
Woninginbraak	Vol.	213	129	156	181	172	117	100	80	54	44	53	48
	Pog.	139	69	107	79	70	67	74	48	31	38	24	42
	<b>Totaal</b>	<b>352</b>	<b>198</b>	<b>263</b>	<b>260</b>	<b>242</b>	<b>184</b>	<b>174</b>	<b>128</b>	<b>85</b>	<b>82</b>	<b>77</b>	<b>90</b>
Inbraak in bedrijf of handelszaak	Vol.	56	38	28	26	20	21	24	24	16	10	12	15
	Pog.	20	26	9	15	7	11	6	12	3	1	4	2
	<b>Totaal</b>	<b>76</b>	<b>64</b>	<b>37</b>	<b>41</b>	<b>27</b>	<b>32</b>	<b>30</b>	<b>36</b>	<b>19</b>	<b>11</b>	<b>16</b>	<b>17</b>
Inbraak in openbare of overheidsinstelling	Vol.	20	17	12	8	5	7	7	4	7	8	7	8
	Pog.	6	8	8	4	6	5	6	4	7	2	7	3
	<b>Totaal</b>	<b>26</b>	<b>25</b>	<b>20</b>	<b>12</b>	<b>11</b>	<b>12</b>	<b>13</b>	<b>8</b>	<b>14</b>	<b>10</b>	<b>14</b>	<b>11</b>
Ramkraak	Vol.		1	1	2	1	1		2				
	Pog.		2	1	2								
	<b>Totaal</b>		<b>3</b>	<b>2</b>	<b>4</b>	<b>1</b>	<b>1</b>		<b>2</b>				
Inbraak in gebouw (totaal)	Vol.	283	183	195	215	197	145	131	107	77	62	72	71
	Pog.	163	102	124	98	83	83	86	63	41	41	35	47
	<b>Totaal</b>	<b>446</b>	<b>285</b>	<b>319</b>	<b>313</b>	<b>280</b>	<b>228</b>	<b>217</b>	<b>170</b>	<b>118</b>	<b>103</b>	<b>107</b>	<b>118</b>

## CF Diefstal andere

		2000	2013	2014	2015	2016	2017	2018	2019	2020	2021	2022	2023
Diefstal gewapenderhand	Vol.	16	4	3	5	3	1	2	1	4	4	1	
	Pog.	2	1		2	1	1		2		1		
	<b>Totaal</b>	<b>18</b>	<b>5</b>	<b>3</b>	<b>7</b>	<b>4</b>	<b>2</b>	<b>2</b>	<b>3</b>	<b>4</b>	<b>5</b>	<b>1</b>	
Diefstal met geweld zonder wapen	Vol.	12	10	10	7	14	13	21	24	6	14	18	24
	Pog.	8	3	13	12	3	1	6	7	3	5	6	10
	<b>Totaal</b>	<b>20</b>	<b>13</b>	<b>23</b>	<b>19</b>	<b>17</b>	<b>14</b>	<b>27</b>	<b>31</b>	<b>9</b>	<b>19</b>	<b>24</b>	<b>34</b>
Diefstal uit of aan voertuig	Vol.	103	73	62	58	39	55	63	40	31	24	40	33
	Pog.	11	7	11	12	2	11	8	11	4	1	3	13
	<b>Totaal</b>	<b>114</b>	<b>80</b>	<b>73</b>	<b>70</b>	<b>41</b>	<b>66</b>	<b>71</b>	<b>51</b>	<b>35</b>	<b>25</b>	<b>43</b>	<b>46</b>



## CF Diefstal andere

		2000	2013	2014	2015	2016	2017	2018	2019	2020	2021	2022	2023
Diefstal van wapens en explosieven	Vol.	8	7	4	2	12	5	2		2	4	1	4
	Totaal	8	7	4	2	12	5	2		2	4	1	4
Steaming	Pog.												1
	Totaal												1
Handtasroof	Vol.	1		1	1							2	
	Pog.		2										
Totaal	1	2	1	1								2	
Grijpdiefstal	Vol.	6		1	2	1	2	4	1	2		3	3
	Pog.		2		1					1			
Totaal	6	2	1	3	1	2	4	1	3		3	3	
Zakkenrollerij	Vol.	17	21	18	14	11	11	11	9	5	5	3	3
	Pog.		1		1								
Totaal	17	22	18	15	11	11	11	9	5	5	3	3	
Winkeldiefstal	Vol.	31	36	35	29	42	36	42	66	39	44	67	56
	Pog.	4	1	1	1	1	3	5	2	1	2		2
Totaal	35	37	36	30	43	39	47	68	40	46	67	58	
Diefstal met list	Vol.	11	18	13	12	5	4	3	7	1	1	1	12
	Pog.	2	2	2	6		1	1					3
Totaal	13	20	15	18	5	5	4	7	1	1	1	15	
Metaaldiefstal	Vol.	6	24	14	19	13	21	24	14	5	7	17	25
	Pog.		1				1		1				
Totaal	6	25	14	19	13	22	24	15	5	7	17	25	
Werfdiefstal	Vol.	13	31	18	14	10	23	18	18	9	9	9	22
	Pog.	1	1	1	1		1		1	4		1	1
Totaal	14	32	19	15	10	24	18	19	13	9	10	23	



## CF Diefstal andere

		2000	2013	2014	2015	2016	2017	2018	2019	2020	2021	2022	2023
Home-invasie	Vol.												1
	Totaal												1
Dierendiefstal	Vol.	4	5	7	4	2	4	2	3	2	3	1	1
	Totaal	4	5	7	4	2	4	2	3	2	3	1	1
Ladingdiefstal	Vol.				1	4	1	1			1	1	2
	Pog.			1	1			1					
	Totaal			1	1	4	2	1			1	1	2

## ICT-criminaliteit

		2000	2013	2014	2015	2016	2017	2018	2019	2020	2021	2022	2023
Betaalkaartfraude	Vol.		4	3	21	12	25	21	28	14	14	8	10
	Pog.		2				2		1	1	1		
	Totaal		6	3	21	12	27	21	29	15	15	8	10
Phishing	Vol.		4	7	1	1	5	5	35	79	38	51	85
	Pog.		1				1			3		3	3
	Totaal		5	7	1	1	6	5	35	82	38	54	88
Ransomware	Vol.						1	5	2	1	1	1	1
	Pog.						1						
	Totaal						2	5	2	1	1	1	1
Shouldersurfing	Vol.				6		9						1
	Totaal				6		9						1
Skimming	Vol.				7		2	1					1
	Pog.		1										
	Totaal		1		7		2	1					1



## CF Andere

		2000	2013	2014	2015	2016	2017	2018	2019	2020	2021	2022	2023
Geweld tegen beroepen van algemeen belang	Vol.		6	8	8	5	5	8	5	4	13	17	8
	Pog.						1						
	<b>Totaal</b>		<b>6</b>	<b>8</b>	<b>8</b>	<b>5</b>	<b>6</b>	<b>8</b>	<b>5</b>	<b>4</b>	<b>13</b>	<b>17</b>	<b>8</b>
Groepsverkrachting	Vol.			1									
	Totaal			1									
Graffiti	Vol.	1	2	3	6	10	5	7	1	12	5	7	4
	Totaal	1	2	3	6	10	5	7	1	12	5	7	4
Beschadiging van auto	Vol.	63	141	121	137	112	105	119	105	101	84	79	90
	Pog.	2											
	<b>Totaal</b>	<b>65</b>	<b>141</b>	<b>121</b>	<b>137</b>	<b>112</b>	<b>105</b>	<b>119</b>	<b>105</b>	<b>101</b>	<b>84</b>	<b>79</b>	<b>90</b>
Steekpartij	Vol.			2	5	1		6	2		1	2	5
	Pog.		1										
	<b>Totaal</b>		<b>1</b>	<b>2</b>	<b>5</b>	<b>1</b>		<b>6</b>	<b>2</b>		<b>1</b>	<b>2</b>	<b>5</b>

## FE Intrafamiliaal geweld (IFG)

		2000	2013	2014	2015	2016	2017	2018	2019	2020	2021	2022	2023
IFG: fysiek, binnen het koppel	Vol.	20	76	63	69	65	71	101	84	88	97	106	113
	Pog.						1			1	2	3	
	<b>Totaal</b>	<b>20</b>	<b>76</b>	<b>63</b>	<b>69</b>	<b>65</b>	<b>72</b>	<b>101</b>	<b>84</b>	<b>89</b>	<b>99</b>	<b>109</b>	<b>113</b>
IFG: fysiek, tegen afstammelingen	Vol.		7	13	12	9	8	11	13	9	14	14	16
	Pog.										1	2	2
	<b>Totaal</b>		<b>7</b>	<b>13</b>	<b>12</b>	<b>9</b>	<b>8</b>	<b>11</b>	<b>13</b>	<b>9</b>	<b>15</b>	<b>16</b>	<b>18</b>
IFG: fysiek, tegen andere leden	Vol.	23	12	19	18	11	16	21	14	16	25	17	12
	Pog.	1		1							2		
	<b>Totaal</b>	<b>24</b>	<b>12</b>	<b>20</b>	<b>18</b>	<b>11</b>	<b>16</b>	<b>21</b>	<b>14</b>	<b>16</b>	<b>27</b>	<b>17</b>	<b>12</b>
IFG: seksueel, binnen het koppel	Vol.									1		1	1





## FE Intrafamiliaal geweld (IFG)

		2000	2013	2014	2015	2016	2017	2018	2019	2020	2021	2022	2023
	<b>Totaal</b>									1		1	1
<b>IFG: seksueel, tegen afstammelingen</b>	<b>Vol.</b>	1	2	2	1			3	2	7		5	
	<b>Totaal</b>	1	2	2	1			3	2	7		5	
<b>IFG: seksueel, tegen andere leden</b>	<b>Vol.</b>			1									
	<b>Totaal</b>			1									
<b>IFG: psychisch, binnen het koppel</b>	<b>Vol.</b>	37	76	53	50	77	42	70	58	78	44	43	67
	<b>Totaal</b>	37	76	53	50	77	42	70	58	78	44	43	67
<b>IFG: psychisch, tegen afstammelingen</b>	<b>Vol.</b>			2		5	5	4	4	3		2	
	<b>Totaal</b>			2		5	5	4	4	3		2	
<b>IFG: psychisch, tegen andere leden</b>	<b>Vol.</b>		2	3	5	4	6	5	2	3	4	5	6
	<b>Totaal</b>		2	3	5	4	6	5	2	3	4	5	6
<b>IFG: economisch, binnen het koppel</b>	<b>Vol.</b>	1	2	5	8	3	8	7	3	1	6	6	4
	<b>Pog.</b>				1								
	<b>Totaal</b>	1	2	5	9	3	8	7	3	1	6	6	4
<b>IFG: economisch, tegen afstammelingen</b>	<b>Vol.</b>	1		1			2	1		1			
	<b>Pog.</b>				1								
	<b>Totaal</b>	1		1	1		2	1		1			
<b>IFG: economisch, tegen andere leden</b>	<b>Vol.</b>	10	8	2	9	5	9	6	4	7	3	6	7
	<b>Pog.</b>	1							1				
	<b>Totaal</b>	11	8	2	9	5	9	6	5	7	3	6	7



## FE Hormonen en doping

		2000	2013	2014	2015	2016	2017	2018	2019	2020	2021	2022	2023
<b>Humane doping</b>	<b>Vol.</b>		2	1	1	2	3	2	1		1	7	5
	<b>Totaal</b>		2	1	1	2	3	2	1		1	7	5
<b>Illegale vetmesting</b>	<b>Vol.</b>						1	5				1	2
	<b>Totaal</b>						1	5				1	2



## FE Drugs

		2000	2013	2014	2015	2016	2017	2018	2019	2020	2021	2022	2023
<b>Verkoop van cocaïne</b>	<b>Vol.</b>		6	2	7	3	13	16	5	5	8	23	12
	<b>Totaal</b>		6	2	7	3	13	16	5	5	8	23	12
<b>Import-export van cocaïne</b>	<b>Vol.</b>		6	11	8	2	3	3	2	3	1	7	7
	<b>Totaal</b>		6	11	8	2	3	3	2	3	1	7	7
<b>Productie van synthetische drugs</b>	<b>Vol.</b>		1		6		1	1	3	1	1	1	1
	<b>Totaal</b>		1		6		1	1	3	1	1	1	1
<b>Import-export van synthetische drugs</b>	<b>Vol.</b>	2	3	10	5	1	3	2	1	1	3	3	
	<b>Totaal</b>	2	3	10	5	1	3	2	1	1	3	3	
<b>Verkoop van synthetische drugs</b>	<b>Vol.</b>	1	9	21	13	14	23	15	10	24	19	20	6
	<b>Totaal</b>	1	9	21	13	14	23	15	10	24	19	20	6
<b>Productie van cannabis (teelt)</b>	<b>Vol.</b>			7	8	11	8	8	10	5	8	10	7
	<b>Totaal</b>			7	8	11	8	8	10	5	8	10	7
<b>Import-export van cannabis in grote hoeve.</b>	<b>Vol.</b>						1		1	1			
	<b>Totaal</b>						1		1	1			
<b>Verkoop van cannabis in grote hoeveelheid</b>	<b>Vol.</b>			2			1		1	2	1		
	<b>Totaal</b>			2			1		1	2	1		
<b>Import-export van heroïne</b>	<b>Vol.</b>		25	16	6	6	6	3	1	2		9	6
	<b>Totaal</b>		25	16	6	6	6	3	1	2		9	6
<b>Verkoop-handel van heroïne</b>	<b>Vol.</b>		7	4	3	4	5	2	3	1	4	19	9
	<b>Totaal</b>		7	4	3	4	5	2	3	1	4	19	9



## FE Wapenzwandel

		2000	2013	2014	2015	2016	2017	2018	2019	2020	2021	2022	2023
Handel en productie van vuurwapen	Vol.		1	1		1	1	7	1	2	4		
	Totaal		1	1		1	1	7	1	2	4		
Handel en productie van niet-vuurwapen	Vol.			1	2		1						
	Totaal			1	2		1						

## FE Mensenhandel

		2000	2013	2014	2015	2016	2017	2018	2019	2020	2021	2022	2023
Mensenhandel - economische uitbuiting	Vol.		2		1		1			1		1	2
	Totaal		2		1		1			1		1	2
Mensenhandel - seksuele uitbuiting	Vol.	2		2	2	2	5	1	2	1		1	
	Totaal	2		2	2	2	5	1	2	1		1	

## FE Geweld in de publieke ruimte

		2000	2013	2014	2015	2016	2017	2018	2019	2020	2021	2022	2023
Fysiek geweld (openbaar vervoer)	Vol.	3	4	1	3	1	3	1	3	4	4	2	3
	Pog.								1				
	Totaal	3	4	1	3	1	3	1	4	4	4	2	3
Fysiek geweld (openbare weg)	Vol.	31	66	62	42	52	58	66	68	64	59	56	53
	Pog.	3	1	3	2	1	3		3	1	1	1	2
	Totaal	34	67	65	44	53	61	66	71	65	60	57	55
Fysiek geweld (andere openbare plaats)	Vol.	4	3	1	6	1	4	5	6	5	11	5	5
	Totaal	4	3	1	6	1	4	5	6	5	11	5	5
Fysiek geweld (publiek toegankelijke plaats)	Vol.	41	31	30	31	32	32	50	43	18	23	36	35
	Pog.	1	3			1			1				2
	Totaal	42	34	30	31	33	32	50	44	18	23	36	37
Seksueel geweld (openbaar vervoer)	Vol.			1	2		3		2		3	1	
	Totaal			1	2		3		2		3	1	



## FE Geweld in de publieke ruimte

		2000	2013	2014	2015	2016	2017	2018	2019	2020	2021	2022	2023
Seksueel geweld (openbare weg)	Vol.	6	2	6	2	2		3	4		1	4	1
	Pog.	1				1							
	<b>Totaal</b>	<b>7</b>	<b>2</b>	<b>6</b>	<b>2</b>	<b>3</b>		<b>3</b>	<b>4</b>		<b>1</b>	<b>4</b>	<b>1</b>
Seksueel geweld (andere openbare plaats)	Vol.		1	1	1	1		2	1	1	2		1
	<b>Totaal</b>		<b>1</b>	<b>1</b>	<b>1</b>	<b>1</b>		<b>2</b>	<b>1</b>	<b>1</b>	<b>2</b>		<b>1</b>
Seksueel geweld (publiek toegankelijke plaats)	Vol.	3	4	5	6	6	5	3	4	2	2	5	2
	Pog.					1							
	<b>Totaal</b>	<b>3</b>	<b>4</b>	<b>5</b>	<b>6</b>	<b>7</b>	<b>5</b>	<b>3</b>	<b>4</b>	<b>2</b>	<b>2</b>	<b>5</b>	<b>2</b>
Psychisch geweld (openbaar vervoer)	Vol.	1	2	6	3	1		1	1	2	2	3	2
	<b>Totaal</b>	<b>1</b>	<b>2</b>	<b>6</b>	<b>3</b>	<b>1</b>		<b>1</b>	<b>1</b>	<b>2</b>	<b>2</b>	<b>3</b>	<b>2</b>
Psychisch geweld (openbare weg)	Vol.	27	31	53	46	40	39	49	58	63	52	44	46
	<b>Totaal</b>	<b>27</b>	<b>31</b>	<b>53</b>	<b>46</b>	<b>40</b>	<b>39</b>	<b>49</b>	<b>58</b>	<b>63</b>	<b>52</b>	<b>44</b>	<b>46</b>
Psychisch geweld (andere openbare plaats)	Vol.	1	6	2	2	6	6	10	6	7	6	6	2
	<b>Totaal</b>	<b>1</b>	<b>6</b>	<b>2</b>	<b>2</b>	<b>6</b>	<b>6</b>	<b>10</b>	<b>6</b>	<b>7</b>	<b>6</b>	<b>6</b>	<b>2</b>
Psychisch geweld (publiek toegankelijke plaats)	Vol.	23	41	26	29	21	12	24	23	29	18	21	22
	<b>Totaal</b>	<b>23</b>	<b>41</b>	<b>26</b>	<b>29</b>	<b>21</b>	<b>12</b>	<b>24</b>	<b>23</b>	<b>29</b>	<b>18</b>	<b>21</b>	<b>22</b>
Diefstal gewapenderhand (openbare weg)	Vol.	1			3	1				2		1	
	Pog.								1				
	<b>Totaal</b>	<b>1</b>			<b>3</b>	<b>1</b>			<b>1</b>	<b>2</b>		<b>1</b>	
Diefstal gewapenderhand (andere openbare plaats)	Vol.					1							
	<b>Totaal</b>					<b>1</b>							
Diefstal gewapenderhand (publiek toegank. plaats)	Vol.	12	2	1	1	1		2		2	3		
	Pog.				1	1			1				
	<b>Totaal</b>	<b>12</b>	<b>2</b>	<b>1</b>	<b>2</b>	<b>2</b>		<b>2</b>	<b>1</b>	<b>2</b>	<b>3</b>		



### FE Geweld in de publieke ruimte

		2000	2013	2014	2015	2016	2017	2018	2019	2020	2021	2022	2023
Diefstal geweld zonder wapen (openbaar vervoer)	Vol.											1	
	Totaal											1	
Diefstal geweld zonder wapen (openbare weg)	Vol.	2	4	4	6	2	4	6	5		2	7	1
	Pog.	2	2	4	2	1			2	2		2	1
	Totaal	4	6	8	8	3	4	6	7	2	2	9	2
Diefstal geweld zonder wapen (and. openb. plaats)	Vol.							1	1	1	1		2
	Totaal							1	1	1	1		2
Diefstal geweld zonder wapen (pub. toegank. pl.)	Vol.	3	1			4	3	4	7	2	2	2	4
	Pog.	1										1	
	Totaal	4	1			4	3	4	7	2	2	3	4

### FE Andere

		2000	2013	2014	2015	2016	2017	2018	2019	2020	2021	2022	2023
Nepagenten	Vol.		2	1		1			1		1		
	Pog.		1										
	Totaal		3	1		1			1		1		
Terrorisme, extremisme en radicalisme	Vol.		1	2				1					
	Pog.				1								
	Totaal		1	2	1			1					
Cyberbelaging	Vol.	6	23	17	6	10	6	19	18	16	9	10	63
	Totaal	6	23	17	6	10	6	19	18	16	9	10	63
Identiteitsfraude	Vol.	6	23	23	14	24	24	18	21	28	24	22	21
	Pog.		2	2	2	1	3	1	1	1			1
	Totaal	6	25	25	16	25	27	19	22	29	24	22	22

# ***POLITIËLE CRIMINALITEITSSTATISTIEKEN***

---

***PLEEGPLAATS: POLITIEZONE***

**PZ BILZEN/HOESLT/RIEMST**

***Bijlage IV: Geregistreeerde feiten  
Geen Misdrijf***



## PZ BILZEN/HOESELT/RIEMST

### Niet-crimineel feit

#### Ziekte / overlijden / vermist

	2000	2013	2014	2015	2016	2017	2018	2019	2020	2021	2022	2023
Zelfmoord	18	24	19	18	16	15	14	16	4	11	12	8
Ziek persoon	6	89	92	89	65	70	88	93	81	97	96	63
Verdacht overlijden	1	2	6	8	12	10	13	13	18	16	11	19
Natuurlijk overlijden	2	8	6	4	7	3	5	4	4		2	
Vermist persoon (verdwijning)	32	43	39	37	51	41	59	76	58	32	59	36
Ongeval (exclusief verkeer)	1	13	7	10	7	8	5	6	3		2	4
Andere	3		22	1								
<b>Totaal</b>	<b>63</b>	<b>179</b>	<b>191</b>	<b>167</b>	<b>158</b>	<b>147</b>	<b>184</b>	<b>208</b>	<b>168</b>	<b>156</b>	<b>182</b>	<b>130</b>

### Oproepen

	2000	2013	2014	2015	2016	2017	2018	2019	2020	2021	2022	2023
Alarm			1									
Oproepen	3	2	3	1	5	1	1	3	2	1	2	
<b>Totaal</b>	<b>3</b>	<b>2</b>	<b>4</b>	<b>1</b>	<b>5</b>	<b>1</b>	<b>1</b>	<b>3</b>	<b>2</b>	<b>1</b>	<b>2</b>	

### Sociale problemen

	2000	2013	2014	2015	2016	2017	2018	2019	2020	2021	2022	2023
Familiale moeilijkheden	56	25	23	18	40	44	63	64	82	119	103	95
Twist, onenigheid (geen slagen)	12	12	15	11	6	3	4	3	5	8	7	4
Burgerlijke zaak	18	3	8	2	3	1	5	2	2	2	2	3
Jeugdbescherming	3	24	61	26	14	21	28	15	34	22	6	62
Niet nader bepaald						1						
Andere	25	3	2	3	7	8	7	5	4	10	18	28
<b>Totaal</b>	<b>114</b>	<b>67</b>	<b>109</b>	<b>60</b>	<b>70</b>	<b>78</b>	<b>107</b>	<b>89</b>	<b>127</b>	<b>161</b>	<b>136</b>	<b>192</b>

### Rampen

	2000	2013	2014	2015	2016	2017	2018	2019	2020	2021	2022	2023
Stormschade	4	1		3							1	





### Rampen

	2000	2013	2014	2015	2016	2017	2018	2019	2020	2021	2022	2023
Andere	1											
<b>Totaal</b>	<b>5</b>	<b>1</b>		<b>3</b>							<b>1</b>	

### Openbare orde

	2000	2013	2014	2015	2016	2017	2018	2019	2020	2021	2022	2023
Verstoring		3	4	3	6	1	4	2	3	2	2	
Andere	2											
<b>Totaal</b>	<b>2</b>	<b>3</b>	<b>4</b>	<b>3</b>	<b>6</b>	<b>1</b>	<b>4</b>	<b>2</b>	<b>3</b>	<b>2</b>	<b>2</b>	

### Verdachte handelingen

	2000	2013	2014	2015	2016	2017	2018	2019	2020	2021	2022	2023
	16	27	38	12	14	12	15	7	1	6	2	2
<b>Totaal</b>	<b>16</b>	<b>27</b>	<b>38</b>	<b>12</b>	<b>14</b>	<b>12</b>	<b>15</b>	<b>7</b>	<b>1</b>	<b>6</b>	<b>2</b>	<b>2</b>

### Gevonden voorwerpen

	2000	2013	2014	2015	2016	2017	2018	2019	2020	2021	2022	2023
	5	3	1					2				
<b>Totaal</b>	<b>5</b>	<b>3</b>	<b>1</b>					<b>2</b>				

### Verloren voorwerpen

	2000	2013	2014	2015	2016	2017	2018	2019	2020	2021	2022	2023
	86	1.425	1.342	1.250	1.410	1.482	1.396	1.359	848	824	888	860
<b>Totaal</b>	<b>86</b>	<b>1.425</b>	<b>1.342</b>	<b>1.250</b>	<b>1.410</b>	<b>1.482</b>	<b>1.396</b>	<b>1.359</b>	<b>848</b>	<b>824</b>	<b>888</b>	<b>860</b>

### Andere niet misdrijven

	2000	2013	2014	2015	2016	2017	2018	2019	2020	2021	2022	2023
Bevel tot gevangenneming	2	3	3	6	6		1	5	7	1		
Niet-naleving van voorwaarden	3	11	20	6	17	15	10	9	7	1	2	2
Proces-verbaal van inlichtingen	75	102	63	27	9	9	16	11	11	23	11	4
Kennisgeving		53	49	39	39	32	47	74	48	74	69	68
Onopzettelijke beschadiging kabels (niet telecom)		7	7	1	3	2	1					2


**Andere niet misdrijven**

	2000	2013	2014	2015	2016	2017	2018	2019	2020	2021	2022	2023
Vraag seining elektronisch toezicht											19	43
Toezichtstaak wapens		6	1				1	1	1	10	13	21
Niet nader bepaald					6	2	4					
Andere niet misdrijven	33											
<b>Totaal</b>	<b>113</b>	<b>182</b>	<b>143</b>	<b>79</b>	<b>80</b>	<b>60</b>	<b>80</b>	<b>100</b>	<b>74</b>	<b>109</b>	<b>114</b>	<b>140</b>