

# ***POLITIËLE CRIMINALITEITSSTATISTIEKEN***

---

*PLEEGPLAATS: POLITIEZONE*

**PZ KANTON BORGLOON**

**2000 - 2023**

*Federale Politie - DGR/DRIIBIPOL*

# ***POLITIËLE CRIMINALITEITSSTATISTIEKEN***

---

***PLEEGPLAATS: POLITIEZONE***

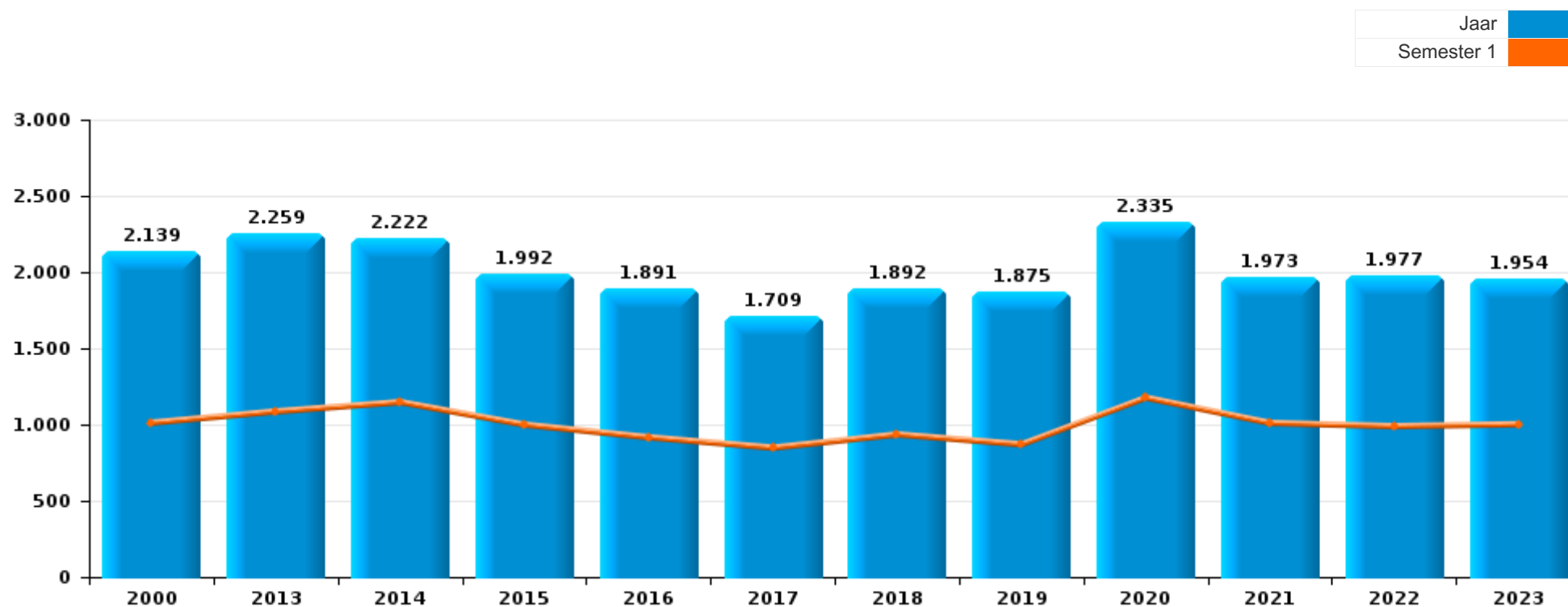
**PZ KANTON BORGLOON**

***DEEL I : GERECHTELIJKE INBREUKEN***



**PZ KANTON BORGLOON**

	2000	2013	2014	2015	2016	2017	2018	2019	2020	2021	2022	2023
<b>Totaal aantal misdrijven</b>	2.139	2.259	2.222	1.992	1.891	1.709	1.892	1.875	2.335	1.973	1.977	1.954





## PZ KANTON BORGLOON

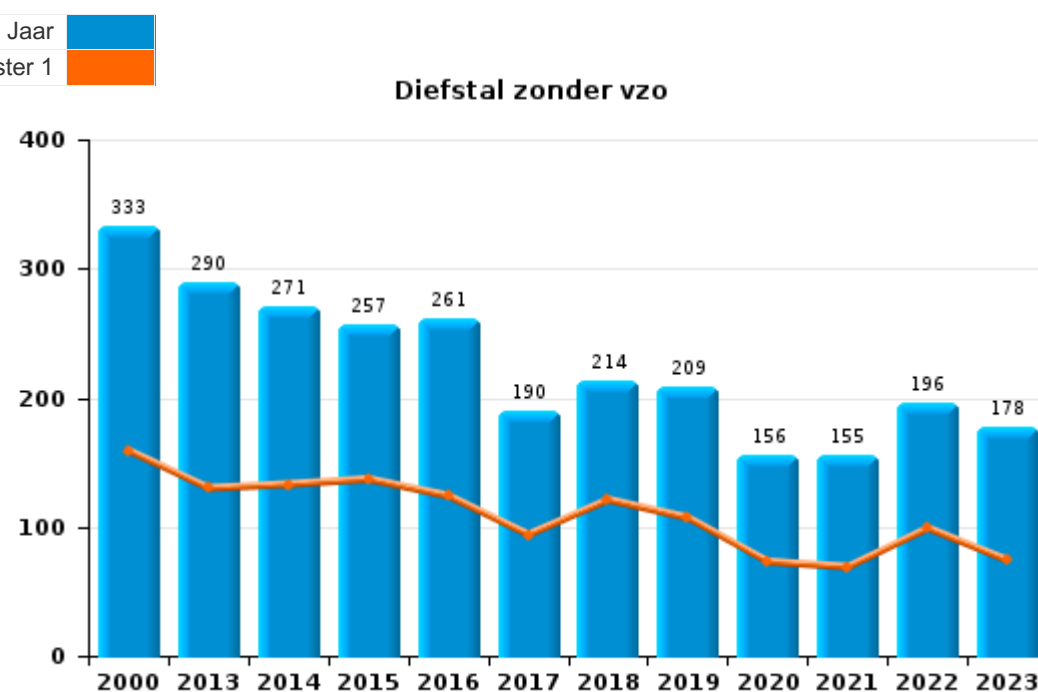
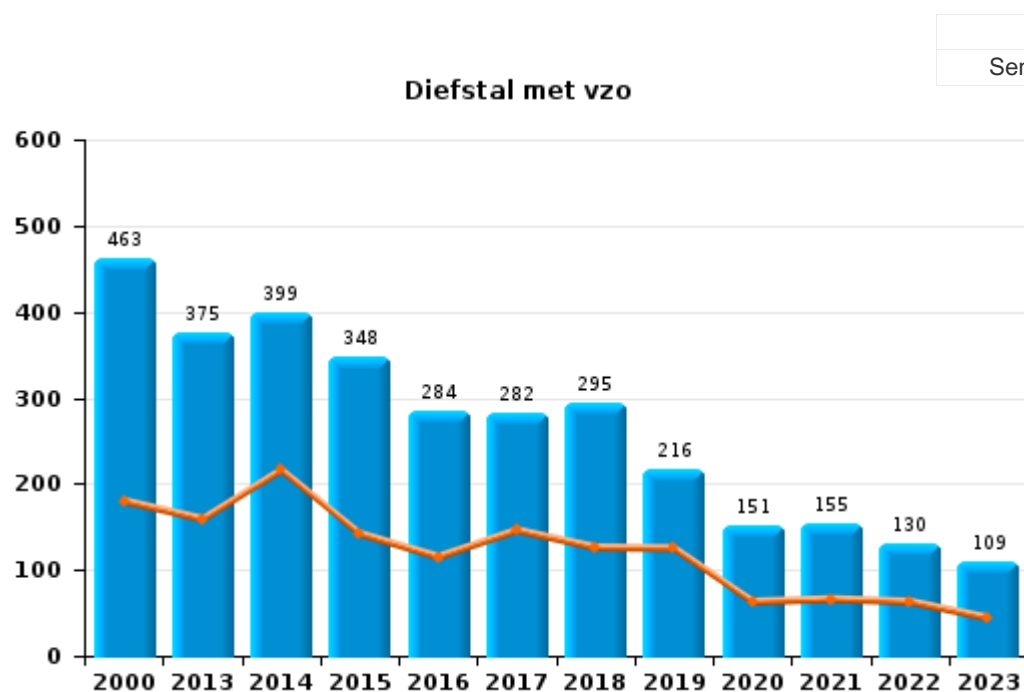
	2000	2013	2014	2015	2016	2017	2018	2019	2020	2021	2022	2023
Diefstal en afpersing	908	675	678	615	557	483	517	436	320	316	345	298
Beschadigen van eigendom	314	304	312	228	230	205	238	221	181	195	184	191
Misdr. tegen de lichamelijke integriteit	148	170	195	192	161	155	193	211	184	245	282	252
Bedrog	90	136	129	133	111	128	153	172	203	164	177	219
Drugs	109	152	144	135	145	150	157	112	152	133	103	158
Misdr. tegen andere morele waarden en gevoelens	61	102	138	86	92	101	118	133	143	151	173	168
Misdr. tegen de openbare veiligheid	141	110	92	82	78	66	85	92	88	90	107	78
Bevolkingsregister	32	118	107	91	77	69	75	62	75	64	70	69
Informaticacriminaliteit		37	23	21	37	37	32	52	174	158	139	125
Misdr. tegen de familie	53	101	81	83	82	47	50	63	72	34	39	38
Milieu	126	53	36	60	36	39	33	52	54	65	56	42
Wapens en springstoffen	23	88	97	56	52	41	31	24	44	42	41	40
Volksgesondheid		2	2	13	9	3	2	1	380	77	4	1
Jeugdbescherming	4	25	22	39	60	25	30	36	47	53	63	57
Misdr. tegen de openbare trouw	36	40	33	33	37	34	48	36	37	39	30	44
Zedenmisdrijven	9	45	30	20	28	18	36	55	39	43	39	30
Vreemdelingenwetgeving	7	31	24	22	22	14	14	28	26	27	31	48
Sociaal strafwetboek	2	7	23	14	5	16	23	18	37	10	13	37
Misdr. tegen gezag van de overheid	8	12	15	9	11	24	20	15	23	21	18	17
Dronkenschap en alcohol	1	23	10	18	19	24	13	23	13	8	25	12
Bescherming personen	11	2	6	6	10	5	6	8	11	11	10	7
Andere bijzondere wetten	5	2	4	10	17	7	2	5	4	11	9	7
Arbeid	3	6	6	4	6	3	4	5	4		1	1
Economische wetgeving		2		5	1		2	3	5	2	8	5
Handelspraktijken	3	2	4	1	1		1	5	9	2	2	3
Bescherming van de openbare inkomsten	2	7	1	4	1	6	2	1	1	1	3	1
Overtreding Strafwetboek	24			2								
Hormonen en doping			4	4	3	1	2			4	1	3
Identiteitskaart	11	1	4	1		2	1		1	1		
Misdr. tegen de persoonlijke vrijheid	2	4	1	2	1	3	2		1	3	2	1
Andere inbreuken Strafwetboek			1	1		1	1	1	2		1	
Private veiligheid	4				1		1					1
Huisjesmelkerij						1		3	1			
Mensenhandel								2	2			1
Misdr. tegen het juridisch statuut van het kind	2	1							1		1	
Onwettige uitoefening van het openbaar gezag		1				1			1	1		
Misdr. tegen de veiligheid van de staat				2	1							
Aanzetten misdaden of wanbedrijven										1		
Voetbalwet										1		
<b>Subtotaal</b>	<b>2.139</b>	<b>2.259</b>	<b>2.222</b>	<b>1.992</b>	<b>1.891</b>	<b>1.709</b>	<b>1.892</b>	<b>1.875</b>	<b>2.335</b>	<b>1.973</b>	<b>1.977</b>	<b>1.954</b>
<b>Overtreding lokaal politiereglement</b>		67	89	85	93	68	72	89	74	84	81	115
<b>Subtotaal</b>		<b>67</b>	<b>89</b>	<b>85</b>	<b>93</b>	<b>68</b>	<b>72</b>	<b>89</b>	<b>74</b>	<b>84</b>	<b>81</b>	<b>115</b>
<b>Totaal</b>	<b>2.139</b>	<b>2.326</b>	<b>2.311</b>	<b>2.077</b>	<b>1.984</b>	<b>1.777</b>	<b>1.964</b>	<b>1.964</b>	<b>2.409</b>	<b>2.057</b>	<b>2.058</b>	<b>2.069</b>



## I.1. Inbreukcategorie : Diefstal en afpersing (top 5 inbreuken op nationaal niveau 2023)

## PZ KANTON BORGLOON

	2000	2013	2014	2015	2016	2017	2018	2019	2020	2021	2022	2023
Diefstal met vzo	463	375	399	348	284	282	295	216	151	155	130	109
Diefstal zonder vzo	333	290	271	257	261	190	214	209	156	155	196	178
Diefstal niet nader bepaald	112	2	2	1	3			1		1		
Afpersing		8	6	9	9	11	8	10	13	5	19	11
<b>Totaal</b>	<b>908</b>	<b>675</b>	<b>678</b>	<b>615</b>	<b>557</b>	<b>483</b>	<b>517</b>	<b>436</b>	<b>320</b>	<b>316</b>	<b>345</b>	<b>298</b>





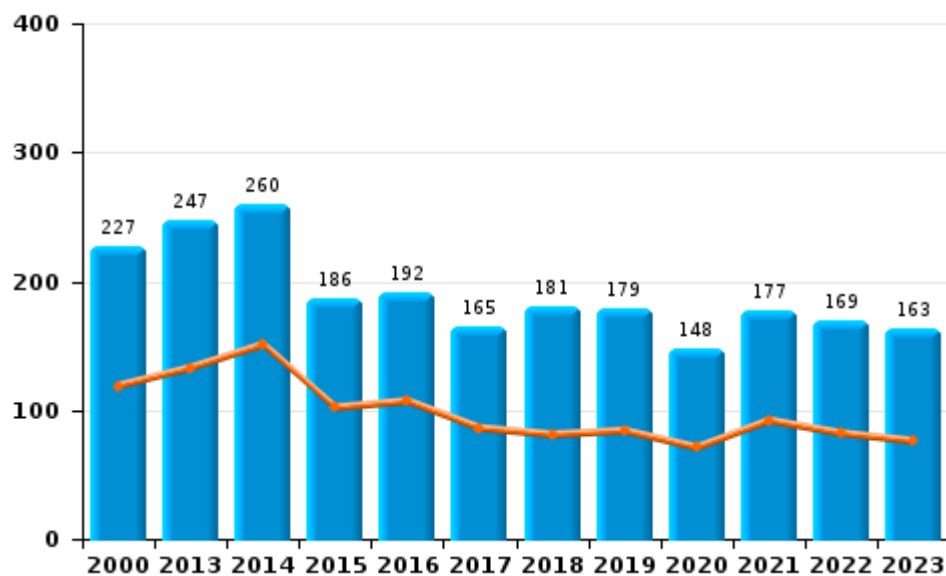
## I.2. Inbreukcategorie : Beschadigen van eigendom (top 5 inbreuken op nationaal niveau 2023)

## PZ KANTON BORGLOON

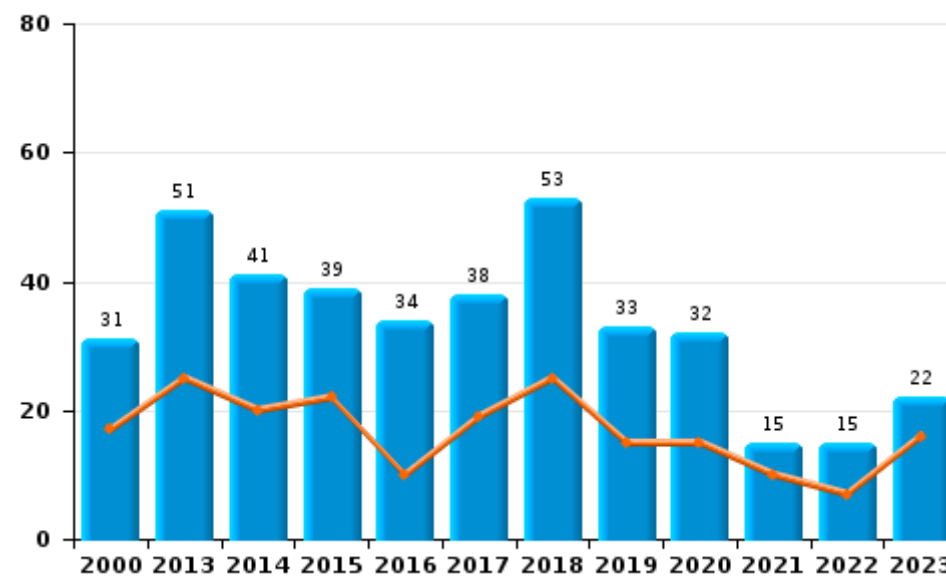
	2000	2013	2014	2015	2016	2017	2018	2019	2020	2021	2022	2023
Vandalisme	227	247	260	186	192	165	181	179	148	177	169	163
Onopzettelijke brandstichting	22	36	32	31	28	23	41	28	25	7	9	7
Opzettelijke brandstichting	9	15	9	8	6	15	12	5	7	8	6	15
Vernieling, onbruikbaarmaking, beschadiging	56	6	10	3	4	1	4	9	1	3		5
Opzettelijke vernieling door ontploffing			1			1						1
<b>Totaal</b>	<b>314</b>	<b>304</b>	<b>312</b>	<b>228</b>	<b>230</b>	<b>205</b>	<b>238</b>	<b>221</b>	<b>181</b>	<b>195</b>	<b>184</b>	<b>191</b>

Jaar	
Semester 1	

Vandalisme



Brandstichting

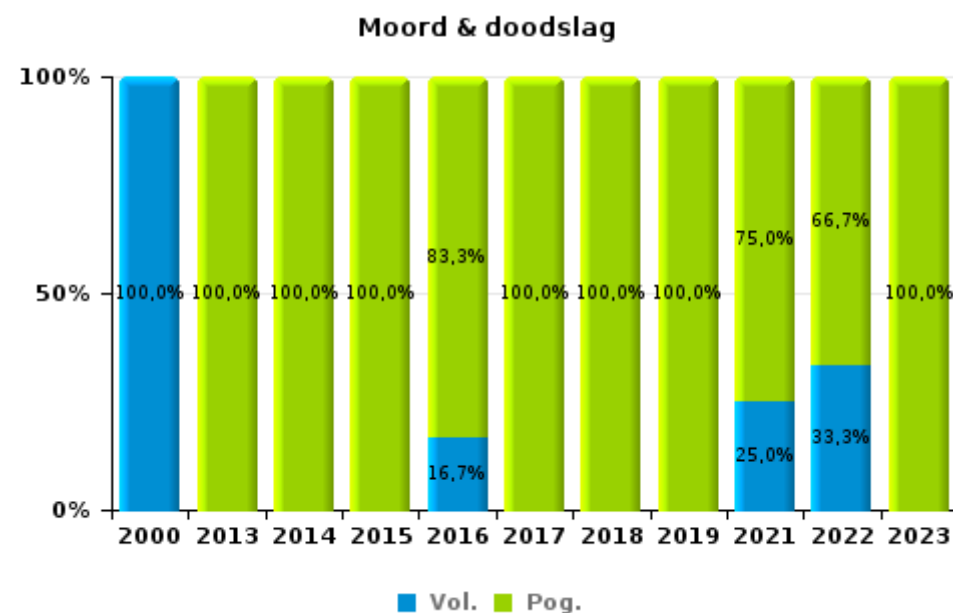
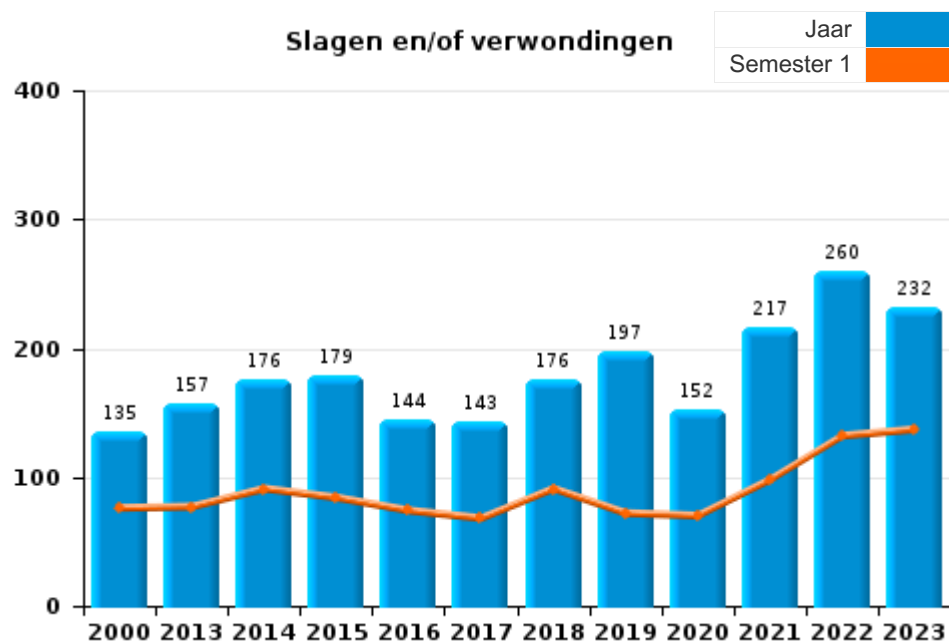




### I.3. Inbreukcategorie : Misdrijven tegen de lichamelijke integriteit (top 5 inbreuken op nationaal niveau 2023)

#### PZ KANTON BORGLOON

	2000	2013	2014	2015	2016	2017	2018	2019	2020	2021	2022	2023
Slagen en/of verwondingen	135	157	176	179	144	143	176	197	152	217	260	232
Andere	12	12	14	10	11	8	16	11	32	24	19	18
Moord & doodslag	1	1	5	3	6	4	1	3		4	3	2
<b>Totaal</b>	<b>148</b>	<b>170</b>	<b>195</b>	<b>192</b>	<b>161</b>	<b>155</b>	<b>193</b>	<b>211</b>	<b>184</b>	<b>245</b>	<b>282</b>	<b>252</b>





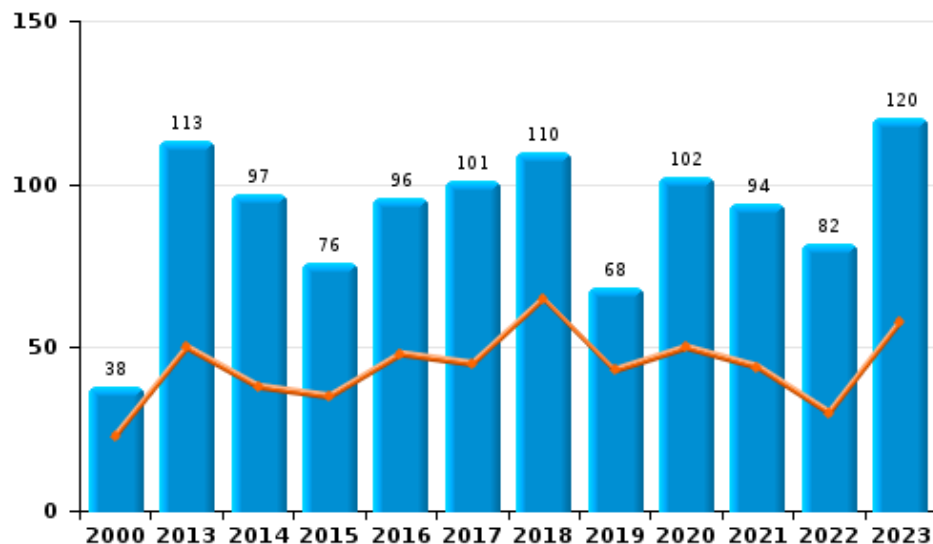
I.4. Inbreukcategorie : Drugs (top 5 inbreuken op nationaal niveau 2023)

PZ KANTON BORGLOON

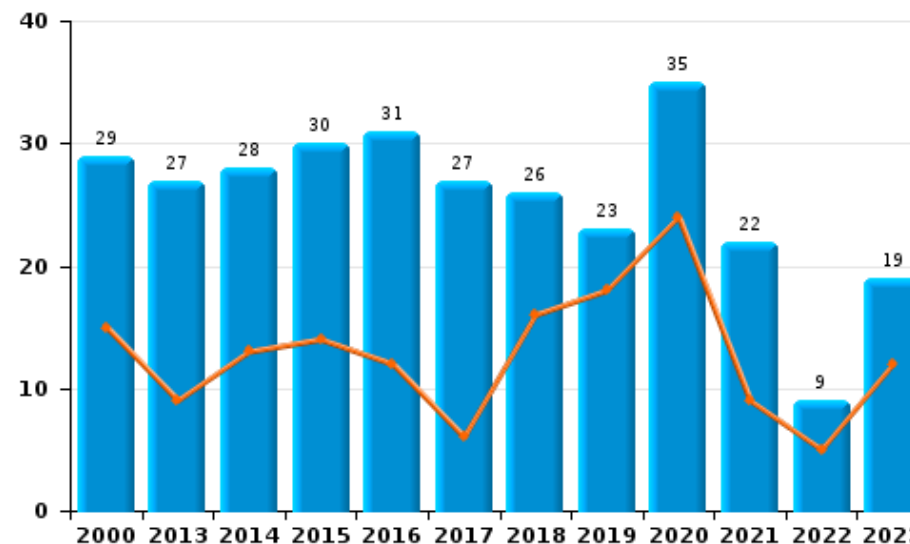
	2000	2013	2014	2015	2016	2017	2018	2019	2020	2021	2022	2023
<b>Bezit</b>	38	113	97	76	96	101	110	68	102	94	82	120
<b>Handel</b>	29	27	28	30	31	27	26	23	35	22	9	19
<b>Fabricatie</b>		7	15	18	9	5	14	12	10	14	6	11
<b>Gebruik</b>	24	4	2	3	4	12	2	6	3	2	3	4
<b>Andere</b>	4		2	7	5	3	2	2	2	1	1	1
<b>In- en uitvoer</b>	14	1		1		2	3	1			2	3
<b>Totaal</b>	<b>109</b>	<b>152</b>	<b>144</b>	<b>135</b>	<b>145</b>	<b>150</b>	<b>157</b>	<b>112</b>	<b>152</b>	<b>133</b>	<b>103</b>	<b>158</b>

Jaar	Semester 1
Blue bar	Orange bar

Bezit



Handel







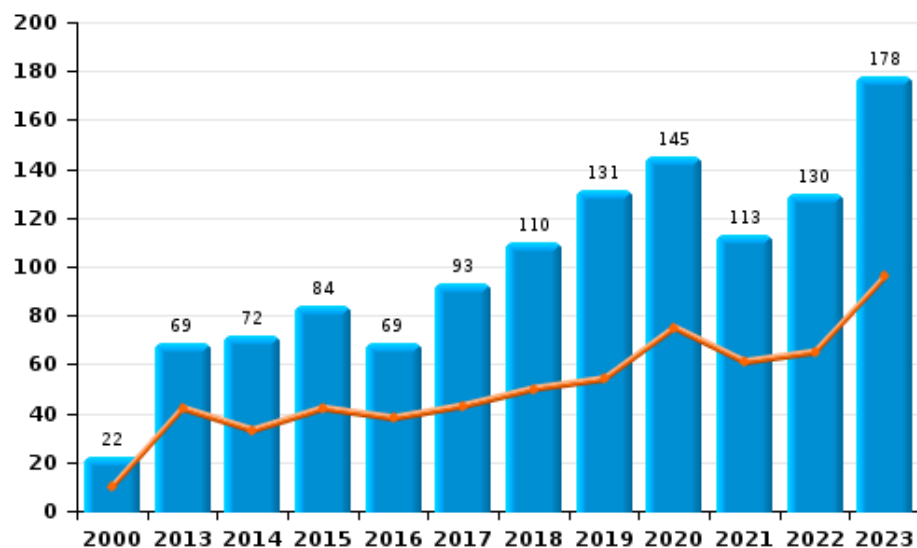
## I.5. Inbreukcategorie : Bedrog (top 5 inbreuken op nationaal niveau 2023)

## PZ KANTON BORGLOON

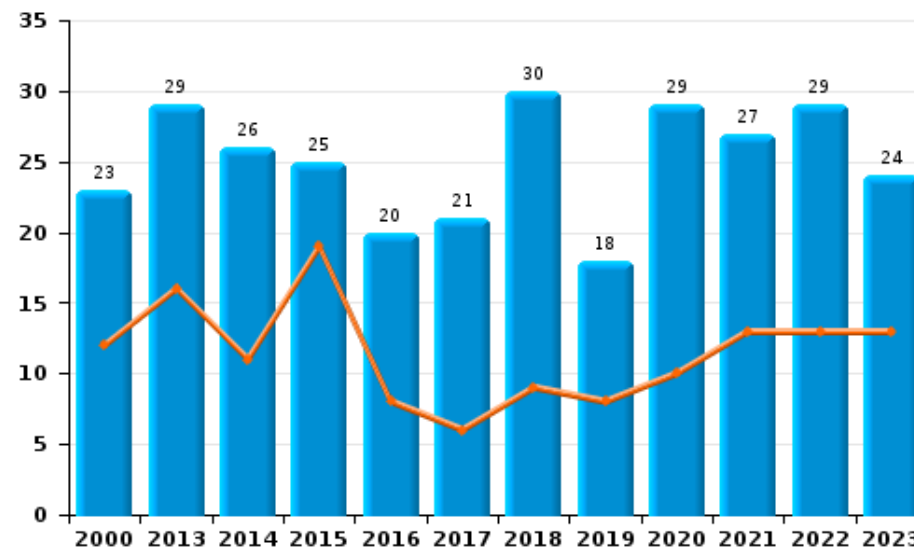
	2000	2013	2014	2015	2016	2017	2018	2019	2020	2021	2022	2023
Oplichting	22	69	72	84	69	93	110	131	145	113	130	178
Misbruik van vertrouwen en verwante misd.	23	29	26	25	20	21	30	18	29	27	29	24
Bedrog: Andere	6	10	13	5	6	7	4	6	15	9	9	3
Verduistering en bedrieglijke vernietiging	31	8	7	8	10	2	3	6	5	4	2	5
Misd. ivm insolventie	1	4	4	5	3	1	5	4	4	9	5	4
Flessentrekkerij	4	10	4	4	2	1	1	5	4	2	1	5
Heling	3	6	3	2	1	3		2	1		1	
<b>Totaal</b>	<b>90</b>	<b>136</b>	<b>129</b>	<b>133</b>	<b>111</b>	<b>128</b>	<b>153</b>	<b>172</b>	<b>203</b>	<b>164</b>	<b>177</b>	<b>219</b>

Jaar	Semester 1
Jaar	Semester 1

Oplichting



Misbruik van vertrouwen en verwante misd.





# ***POLITIËLE CRIMINALITEITSSTATISTIEKEN***

---

***PLEEGPLAATS: POLITIEZONE***

**PZ KANTON BORGLOON**

***DEEL II : CRIMINELE FIGUREN / FENOMENEN***



## PZ KANTON BORGLOON

### CF Diefstal vervoermiddel

	2000	2013	2014	2015	2016	2017	2018	2019	2020	2021	2022	2023
Autodiefstal	77	13	13	6	14	14	4	11	8	5	6	3
Motodiefstal	1	2	3	5	5	2	3		1			
Carjacking	1	1				2						
Homejacking	1		1									
Garagediefstal	5	3	1		3	2						
Bromfietsdiefstal	8	8	8	4	1	5	1	1	3	2	3	2
Fietsdiefstal	59	40	41	37	36	44	24	37	35	26	38	27

### CF Inbraak

	2000	2013	2014	2015	2016	2017	2018	2019	2020	2021	2022	2023
Woninginbraak	324	193	228	241	192	139	165	126	60	76	70	58
Inbraak in bedrijf of handelszaak	60	63	34	18	19	26	25	22	12	6	4	6
Inbraak in openbare of overheidsinstelling	15	23	19	6	14	21	16	6	8	7	2	2
Ramkraak					2							
Inbraak in gebouw (totaal)	393	278	281	265	225	186	206	154	80	89	76	66

### CF Diefstal andere

	2000	2013	2014	2015	2016	2017	2018	2019	2020	2021	2022	2023
Diefstal gewapenderhand	4	5	3	2	2	7	5	4	1	4	1	
Diefstal met geweld zonder wapen	11	11	11	15	11	14	13	15	17	10	24	14
Diefstal uit of aan voertuig	96	48	88	86	38	49	35	15	22	11	24	28
Diefstal van wapens en explosieven	3	8	4	7	4	4	4	3	2	1	2	2
Handtasroof		1	2				1					
Grijpdiefstal	6	1	2	2	3	1	5		2	1	2	
Zakkenrollerij	8	21	24	11	12	7	9	11	1	1	2	3
Winkeldiefstal	10	15	8	8	18	14	24	38	25	28	43	26
Diefstal met list	1	8	14	5	8	11	7	11	4	3	2	3
Metaaldiefstal	2	11	8	7	8	8	5	12	4	3	4	6
Werfdiefstal	5	10	10	10	6	14	11	11	8	2	5	2
Home-invasie		1					3					
Dierendiefstal	12	4	6	2	4	3	6	4	2	4	1	3
Ladingdiefstal		3	2		1		1					



### ICT-criminaliteit

	2000	2013	2014	2015	2016	2017	2018	2019	2020	2021	2022	2023
Betaalkaartfraude		6	1	4	6	5	3	5	2	3	2	3
Phishing		1		2	1	3	1	1	35	23	8	5
Ransomware						3	3	1			1	
Shouldersurfing					1	1	1					1
Skimming		1										

### CF Andere

	2000	2013	2014	2015	2016	2017	2018	2019	2020	2021	2022	2023
Geweld tegen beroepen van algemeen belang	3	3	4	4	2	1	3	3	2	3		4
Groepsverkrachting						1						1
Graffiti		4	3	3	4	4	2	6	2		2	6
Beschadiging van auto	35	99	118	76	64	64	82	77	55	77	64	57
Steekpartij			1	1	1	2	3	3	1	3	2	

### FE Intrafamiliaal geweld (IFG)

	2000	2013	2014	2015	2016	2017	2018	2019	2020	2021	2022	2023
IFG: fysiek, binnen het koppel	19	67	70	76	51	50	58	60	58	88	81	75
IFG: fysiek, tegen afstammelingen	3	4	7	8	9	4	3	7	5	16	10	5
IFG: fysiek, tegen andere leden	23	9	11	13	12	12	8	14	16	18	26	14
IFG: seksueel, binnen het koppel						2			2			
IFG: seksueel, tegen afstammelingen	1	2		1	1		2		3	4		
IFG: seksueel, tegen andere leden						1	1		1			
IFG: psychisch, binnen het koppel	37	93	79	76	75	46	52	60	76	46	42	42
IFG: psychisch, tegen afstammelingen			1				1		1	7	2	1
IFG: psychisch, tegen andere leden		1					1		2	3	2	1
IFG: economisch, binnen het koppel		1	1		2			1	3	6	4	3
IFG: economisch, tegen afstammelingen	1									1		2
IFG: economisch, tegen andere leden	19	14	4	8	10	2	1	5	3	6	4	2

### FE Hormonen en doping

	2000	2013	2014	2015	2016	2017	2018	2019	2020	2021	2022	2023
Humane doping			4	6	3	1	3		1	3	1	3
Illegale vetmesting		1							2			



### FE Drugs

	2000	2013	2014	2015	2016	2017	2018	2019	2020	2021	2022	2023
Verkoop van cocaïne		2	2	3	7	6	9	3	9	6	1	3
Import-export van cocaïne							1	1				
Productie van synthetische drugs		1	2	6	2			2	2	5	2	2
Import-export van synthetische drugs				1								
Verkoop van synthetische drugs		15	12	10	4	10	9	6	5	6	1	6
Productie van cannabis (teelt)		1	3	8	2	3	8	5	4	7	1	4
Verkoop van cannabis in grote hoeveelheid							1		1	1		
Import-export van heroïne								1			1	
Verkoop-handel van heroïne					3	1		1				1

### FE Wapenzwendel

	2000	2013	2014	2015	2016	2017	2018	2019	2020	2021	2022	2023
Handel en productie van vuurwapen			1				2	1				
Handel en productie van niet-vuurwapen			1				2					1

### FE Mensenhandel

	2000	2013	2014	2015	2016	2017	2018	2019	2020	2021	2022	2023
Mensenhandel - economische uitbuiting									1			1
Mensenhandel - seksuele uitbuiting			1	1			1	2	1			



### FE Geweld in de publieke ruimte

	2000	2013	2014	2015	2016	2017	2018	2019	2020	2021	2022	2023
Fysiek geweld (openbaar vervoer)	2	2	1	1	1		3	3	1	1	3	
Fysiek geweld (openbare weg)	31	29	39	25	23	25	33	31	21	32	37	38
Fysiek geweld (andere openbare plaats)	2	3		2	1	1	5	1	2	2	5	5
Fysiek geweld (publiek toegankelijke plaats)	37	23	34	31	23	30	25	43	21	21	54	57
Seksueel geweld (openbaar vervoer)			1	1				1				
Seksueel geweld (openbare weg)	1	4	3	1	4		5	4	6	6	4	2
Seksueel geweld (andere openbare plaats)			1					3	3	3	1	
Seksueel geweld (publiek toegankelijke plaats)	1	2	2			2	2	2		3	5	6
Psychisch geweld (openbaar vervoer)	1	1		1	1	2				2		
Psychisch geweld (openbare weg)	29	26	32	19	24	26	25	23	21	37	36	23
Psychisch geweld (andere openbare plaats)	6	9	2	2			3	1	2	3	5	4
Psychisch geweld (publiek toegankelijke plaats)	25	13	12	16	15	10	18	13	19	19	20	24
Diefstal gewapenderhand (openbaar vervoer)				1								
Diefstal gewapenderhand (openbare weg)	1		1			1						
Diefstal gewapenderhand (andere openbare plaats)			1									
Diefstal gewapenderhand (publiek toegank. plaats)		1		1		5	3		1	3		
Diefstal geweld zonder wapen (openbaar vervoer)								1				
Diefstal geweld zonder wapen (openbare weg)	1	4	6	1		1	2		2		3	2
Diefstal geweld zonder wapen (and. openb. plaats)										1		1
Diefstal geweld zonder wapen (pub. toegank. pl.)	6	3			3	4		4	2	3	3	2

### FE Andere

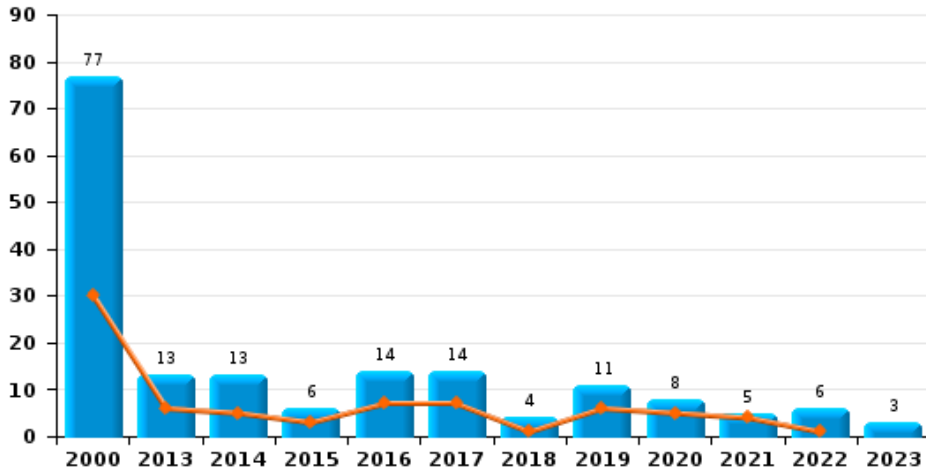
	2000	2013	2014	2015	2016	2017	2018	2019	2020	2021	2022	2023
Nepagenten							1			1		
Terrorisme, extremisme en radicalisme								3	3		1	
Cyberbelaging	9	27	44	32	21	16	16	13	30	24	9	22
Identiteitsfraude	11	9	16	16	21	16	21	11	18	19	18	20



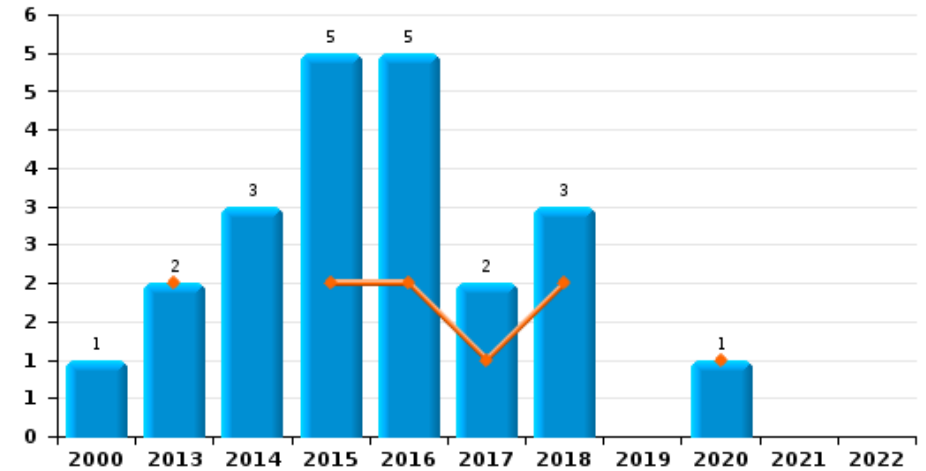
**PZ KANTON BORGLOON**

Jaar	<span style="color: blue;">■</span>
Semester 1	<span style="color: orange;">■</span>

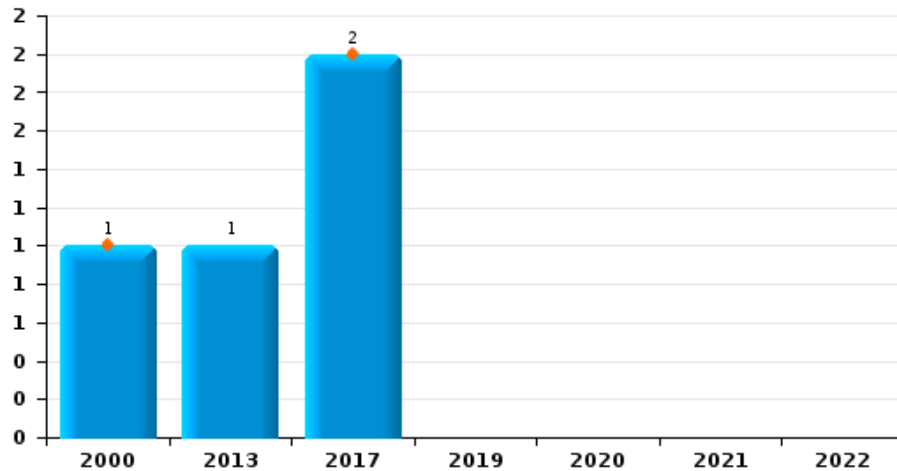
**Autodiefstal**



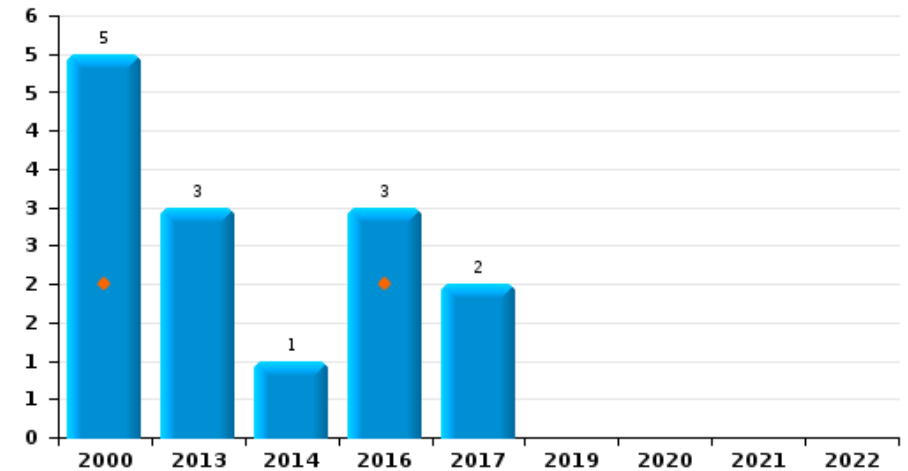
**Motodiefstal**



**Carjacking**



**Garagediefstal**



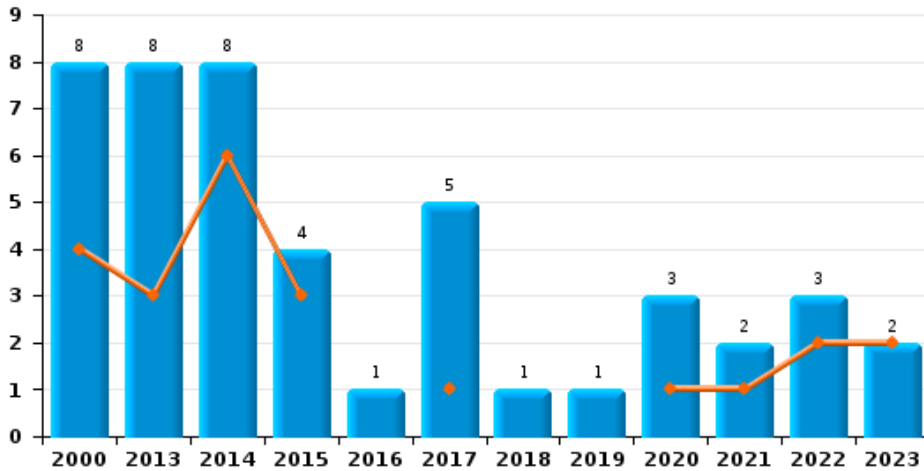




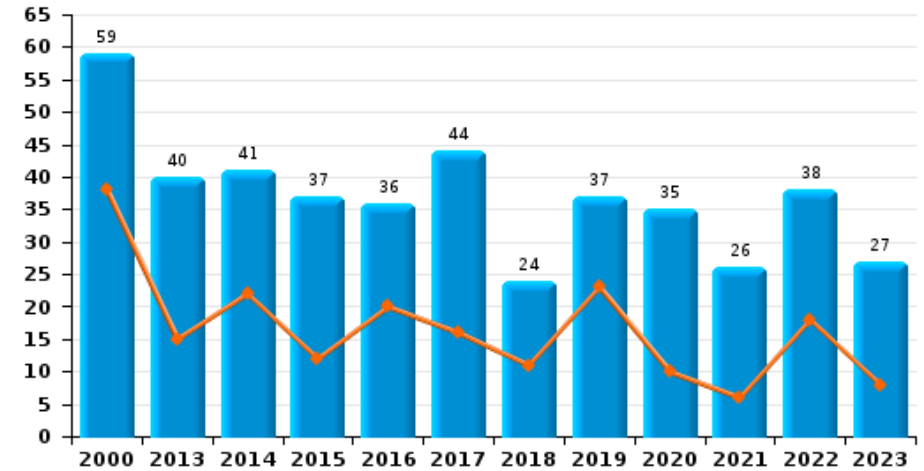
**PZ KANTON BORGLOON**

Jaar	<span style="color: blue;">■</span>
Semester 1	<span style="color: orange;">■</span>

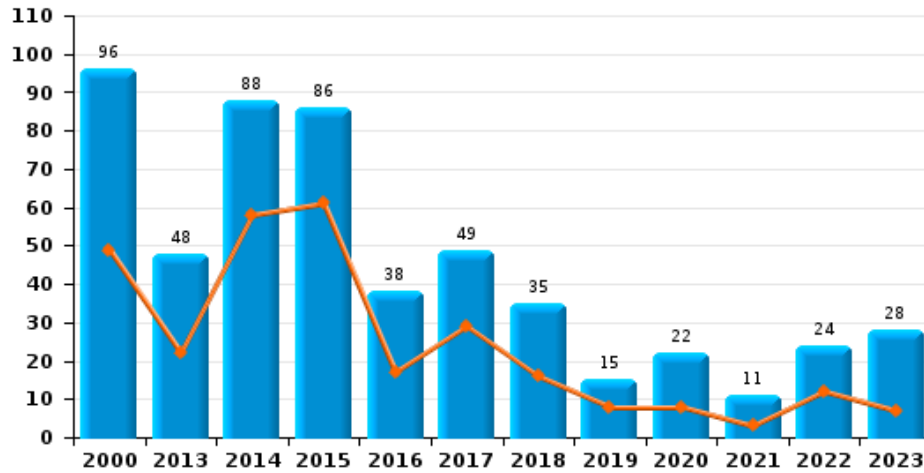
**Bromfietsdiefstal**



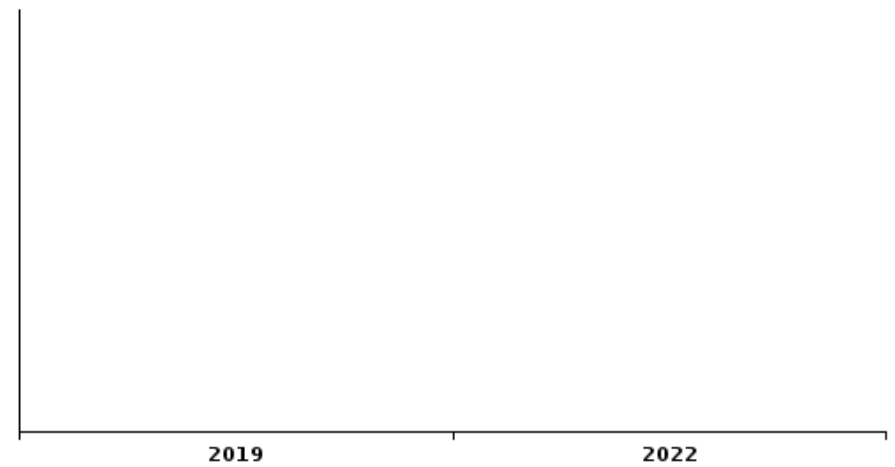
**Fietsdiefstal**



**Diefstal uit of aan voertuig**



**Sacjacking uit auto**

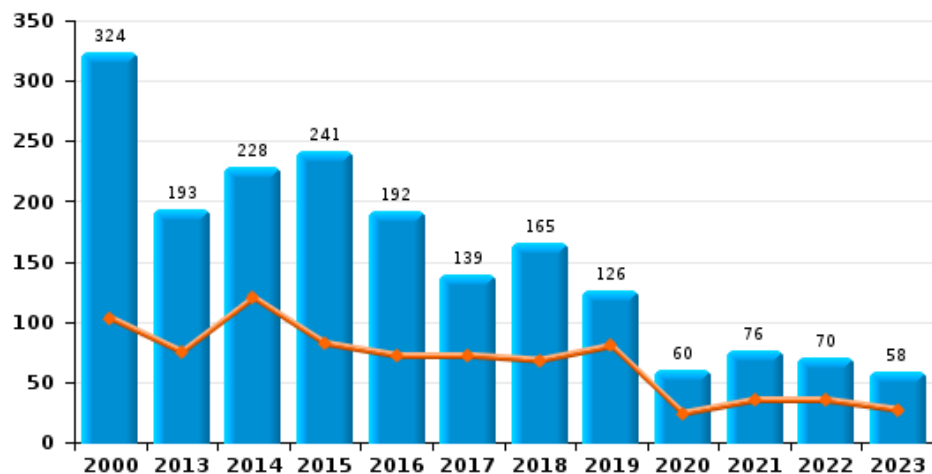




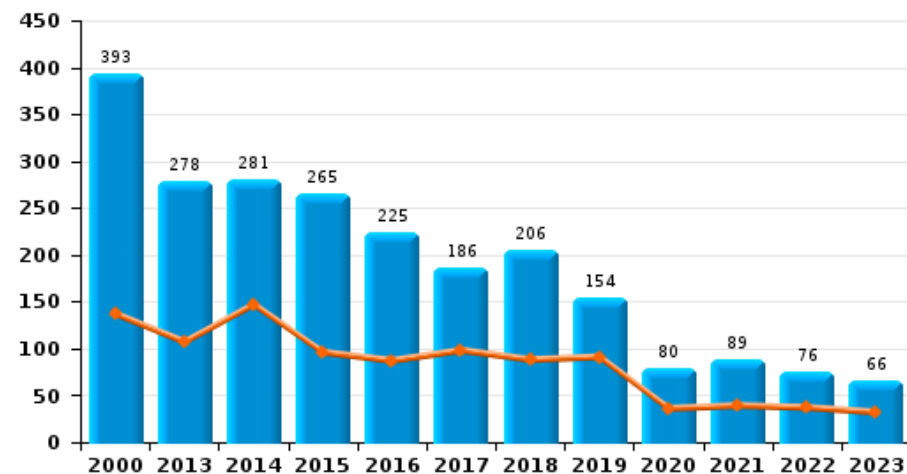
## PZ KANTON BORGLOON



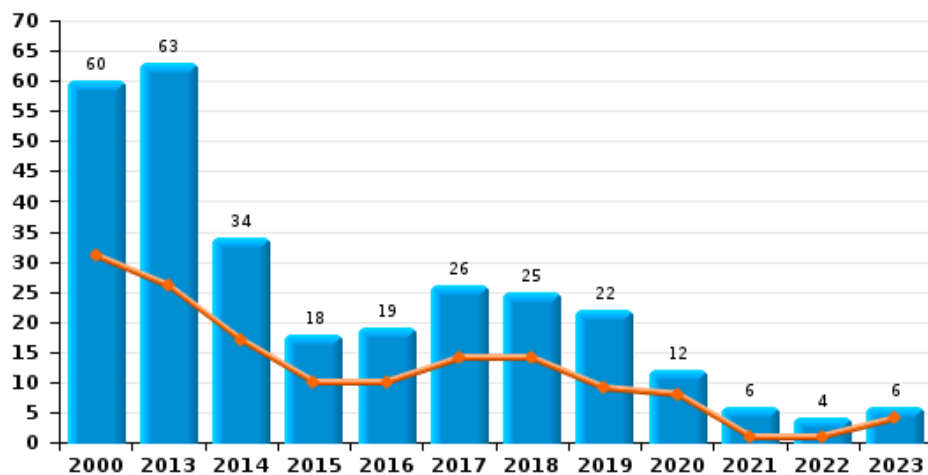
### Woninginbraak



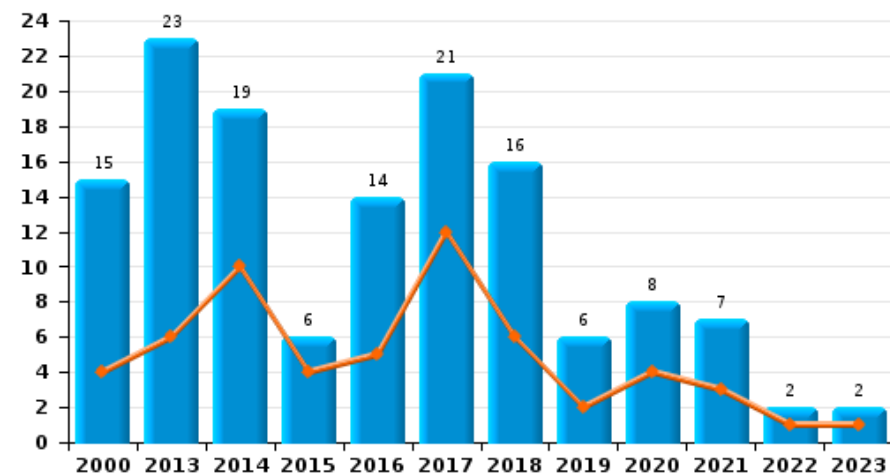
### Inbraak in gebouw (totaal)



### Inbraak in bedrijf of handelszaak



### Inbraak in openbare of overheidsinstelling

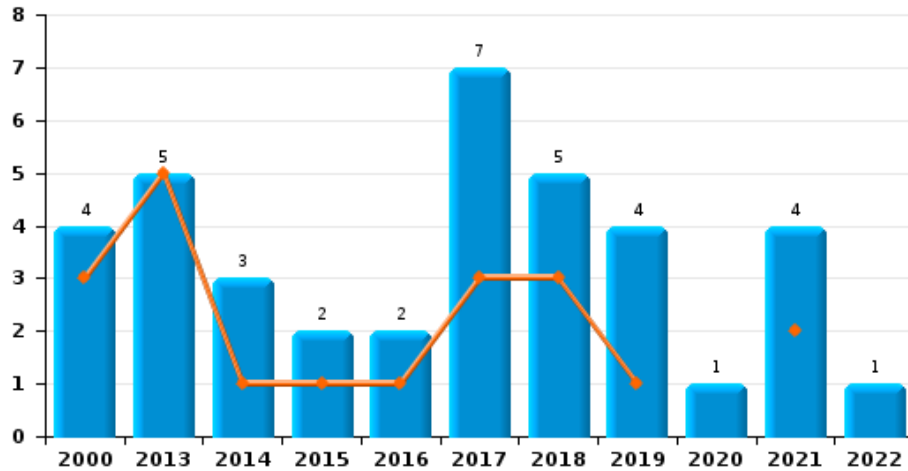




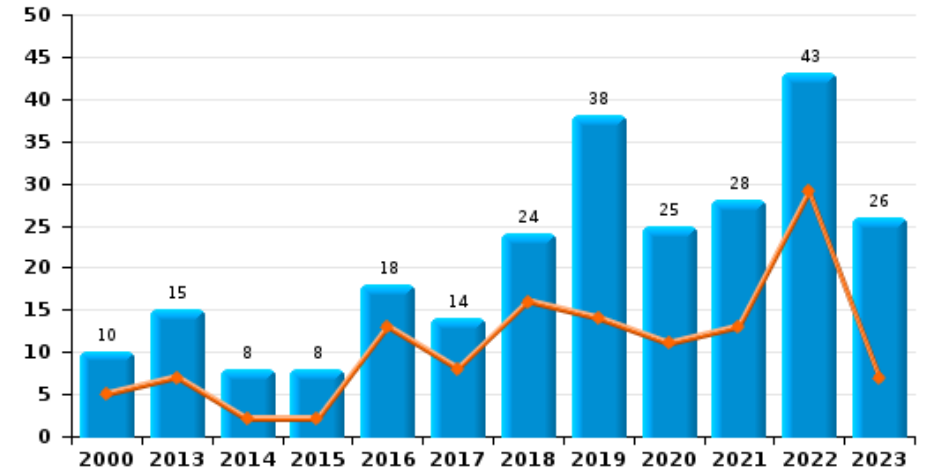
## PZ KANTON BORGLOON

Jaar ■  
Semester 1 ■

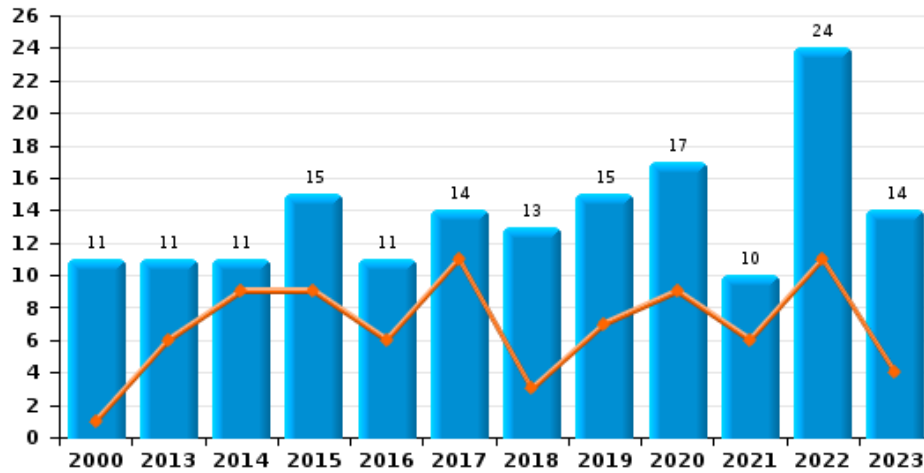
### Diefstal gewapenderhand



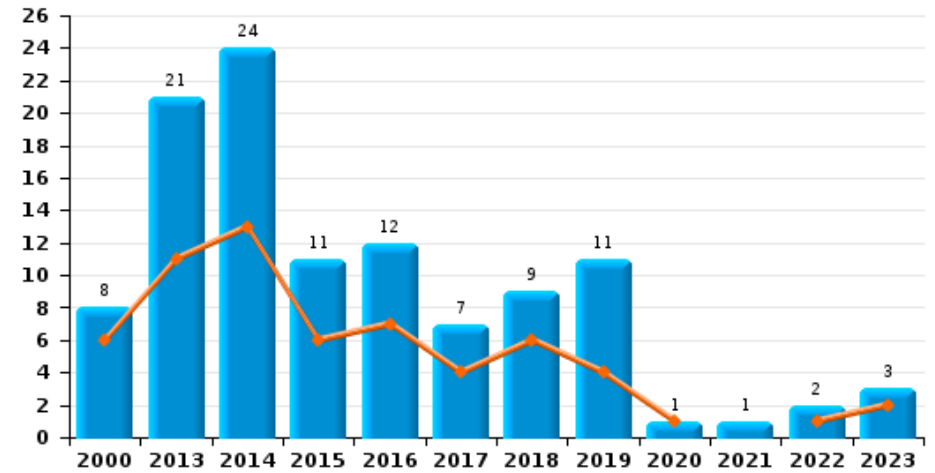
### Winkeldiefstal



### Diefstal met geweld zonder wapen

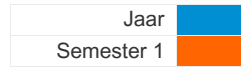


### Zakkenrollerij

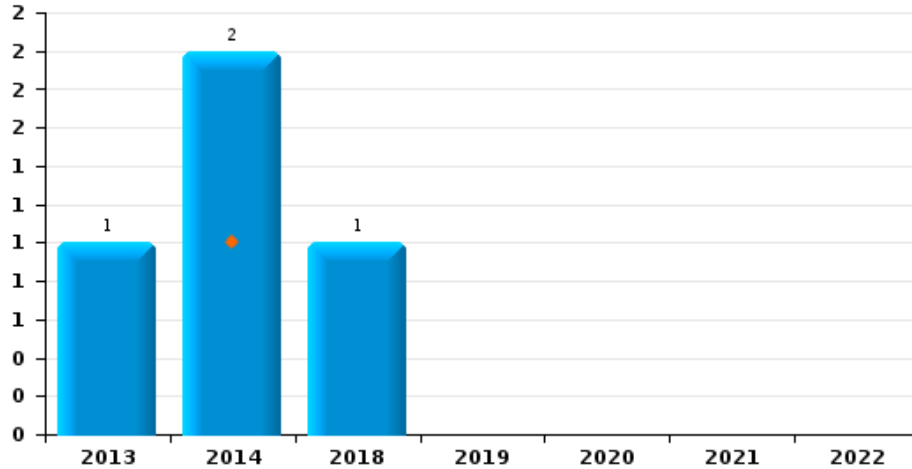




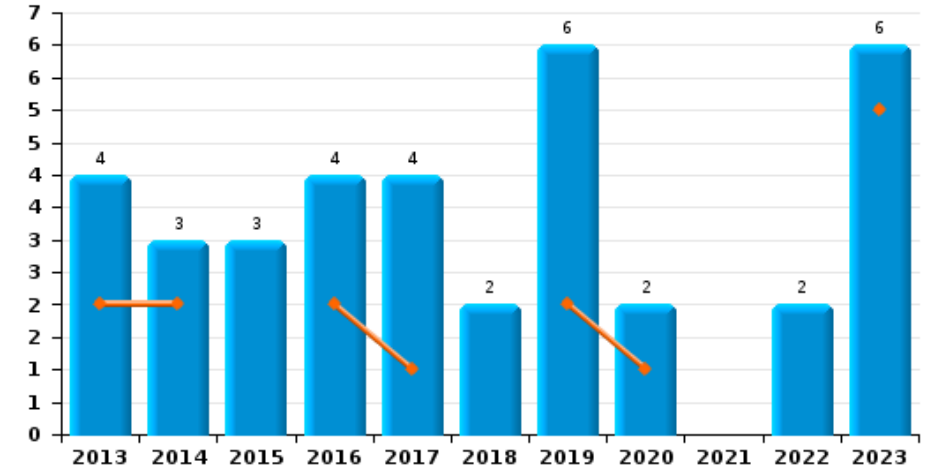
**PZ KANTON BORGLOON**



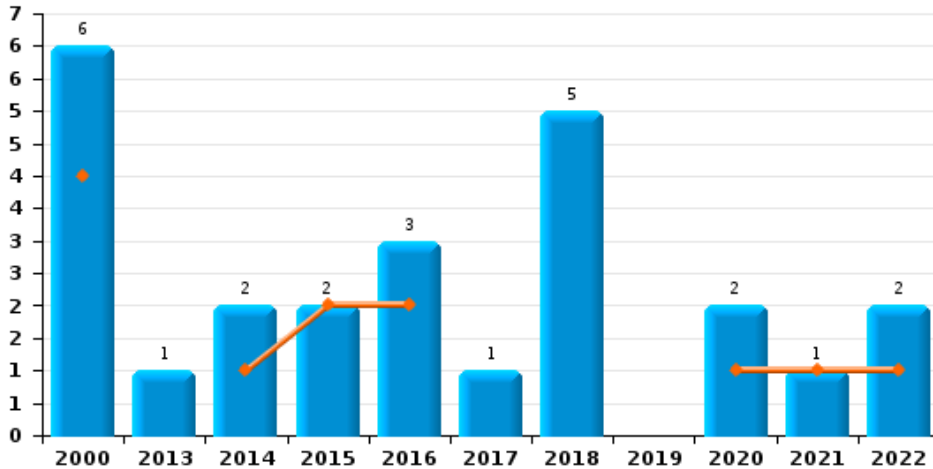
**Handtasroof**



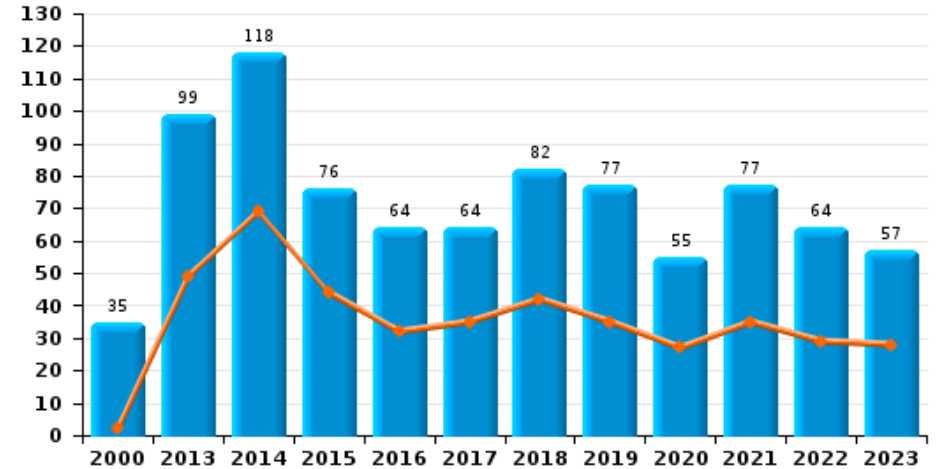
**Graffiti**



**Grijpdiefstal**



**Beschadiging van auto**





## PZ KANTON BORGLOON

### CF Diefstal vervoermiddel

		2000	2013	2014	2015	2016	2017	2018	2019	2020	2021	2022	2023
Autodiefstal	Sem 1	30	6	5	3	7	7	1	6	5	4	1	
	Sem 2	47	7	8	3	7	7	3	5	3	1	5	3
	Totaal	77	13	13	6	14	14	4	11	8	5	6	3
Motodiefstal	Sem 1		2		2	2	1	2		1			
	Sem 2	1		3	3	3	1	1					
	Totaal	1	2	3	5	5	2	3		1			
Carjacking	Sem 1	1					2						
	Sem 2		1										
	Totaal	1	1				2						
Homejacking	Sem 2	1		1									
	Totaal	1		1									
Garagediefstal	Sem 1	2				2							
	Sem 2	3	3	1		1	2						
	Totaal	5	3	1		3	2						
Bromfietsdiefstal	Sem 1	4	3	6	3		1			1	1	2	2
	Sem 2	4	5	2	1	1	4	1	1	2	1	1	
	Totaal	8	8	8	4	1	5	1	1	3	2	3	2
Fietsdiefstal	Sem 1	38	15	22	12	20	16	11	23	10	6	18	8
	Sem 2	21	25	19	25	16	28	13	14	25	20	20	19
	Totaal	59	40	41	37	36	44	24	37	35	26	38	27



## CF Inbraak

		2000	2013	2014	2015	2016	2017	2018	2019	2020	2021	2022	2023
Woninginbraak	Sem 1	103	75	120	82	72	72	68	80	24	35	35	27
	Sem 2	221	118	108	159	120	67	97	46	36	41	35	31
Totaal		324	193	228	241	192	139	165	126	60	76	70	58
Inbraak in bedrijf of handelszaak	Sem 1	31	26	17	10	10	14	14	9	8	1	1	4
	Sem 2	29	37	17	8	9	12	11	13	4	5	3	2
Totaal		60	63	34	18	19	26	25	22	12	6	4	6
Inbraak in openbare of overheidsinstelling	Sem 1	4	6	10	4	5	12	6	2	4	3	1	1
	Sem 2	11	17	9	2	9	9	10	4	4	4	1	1
Totaal		15	23	19	6	14	21	16	6	8	7	2	2
Ramkraak	Sem 1					2							
	Totaal					2							
Inbraak in gebouw (totaal)	Sem 1	137	107	147	96	87	98	88	91	36	39	37	32
	Sem 2	256	171	134	169	138	88	118	63	44	50	39	34
Totaal		393	278	281	265	225	186	206	154	80	89	76	66



## CF Diefstal andere

		2000	2013	2014	2015	2016	2017	2018	2019	2020	2021	2022	2023
Diefstal gewapenderhand	Sem 1	3	5	1	1	1	3	3	1		2		
	Sem 2	1		2	1	1	4	2	3	1	2	1	
Totaal		4	5	3	2	2	7	5	4	1	4	1	
Diefstal met geweld zonder wapen	Sem 1	1	6	9	9	6	11	3	7	9	6	11	4
	Sem 2	10	5	2	6	5	3	10	8	8	4	13	10
Totaal		11	11	11	15	11	14	13	15	17	10	24	14
Diefstal uit of aan voertuig	Sem 1	49	22	58	61	17	29	16	8	8	3	12	7
	Sem 2	47	26	30	25	21	20	19	7	14	8	12	21
Totaal		96	48	88	86	38	49	35	15	22	11	24	28
Diefstal van wapens en explosieven	Sem 1	1	2	4	4	1			2	1		1	
	Sem 2	2	6		3	3	4	4	1	1	1	1	2
Totaal		3	8	4	7	4	4	4	3	2	1	2	2
Handtasroof	Sem 1			1									
	Sem 2		1	1				1					
Totaal			1	2				1					
Grijpdiefstal	Sem 1	4		1	2	2				1	1	1	
	Sem 2	2	1	1		1	1	5		1		1	
Totaal		6	1	2	2	3	1	5		2	1	2	
Zakkenrollerij	Sem 1	6	11	13	6	7	4	6	4	1		1	2
	Sem 2	2	10	11	5	5	3	3	7		1	1	1
Totaal		8	21	24	11	12	7	9	11	1	1	2	3
Winkeldiefstal	Sem 1	5	7	2	2	13	8	16	14	11	13	29	7
	Sem 2	5	8	6	6	5	6	8	24	14	15	14	19
Totaal		10	15	8	8	18	14	24	38	25	28	43	26



Diefstal met list	Sem 1	1	4	9	2	3	4	6	6	2	1	1	2
	Sem 2		4	5	3	5	7	1	5	2	2	1	1
	<b>Totaal</b>	<b>1</b>	<b>8</b>	<b>14</b>	<b>5</b>	<b>8</b>	<b>11</b>	<b>7</b>	<b>11</b>	<b>4</b>	<b>3</b>	<b>2</b>	<b>3</b>
Metaaldiefstal	Sem 1	1	4	4	3	6	5	2	8	4	1	2	3
	Sem 2	1	7	4	4	2	3	3	4		2	2	3
	<b>Totaal</b>	<b>2</b>	<b>11</b>	<b>8</b>	<b>7</b>	<b>8</b>	<b>8</b>	<b>5</b>	<b>12</b>	<b>4</b>	<b>3</b>	<b>4</b>	<b>6</b>
Werfdiefstal	Sem 1	3	4	5	5	2	8	6	6	1	1	1	2
	Sem 2	2	6	5	5	4	6	5	5	7	1	4	
	<b>Totaal</b>	<b>5</b>	<b>10</b>	<b>10</b>	<b>10</b>	<b>6</b>	<b>14</b>	<b>11</b>	<b>11</b>	<b>8</b>	<b>2</b>	<b>5</b>	<b>2</b>
Home-invasie	Sem 1		1										
	Sem 2							3					
	<b>Totaal</b>		<b>1</b>					<b>3</b>					
Dierendiefstal	Sem 1	7	3	4	2	2	3	1	1	2	2		2
	Sem 2	5	1	2		2		5	3		2	1	1
	<b>Totaal</b>	<b>12</b>	<b>4</b>	<b>6</b>	<b>2</b>	<b>4</b>	<b>3</b>	<b>6</b>	<b>4</b>	<b>2</b>	<b>4</b>	<b>1</b>	<b>3</b>
Ladingdiefstal	Sem 1			1				1					
	Sem 2		3	1		1							
	<b>Totaal</b>		<b>3</b>	<b>2</b>		<b>1</b>		<b>1</b>					





## ICT-criminaliteit

		2000	2013	2014	2015	2016	2017	2018	2019	2020	2021	2022	2023
Betaalkaartfraude	Sem 1		3	1	3	3	1	1	1	1		1	3
	Sem 2		3		1	3	4	2	4	1	3	1	
Totaal			6	1	4	6	5	3	5	2	3	2	3
Phishing	Sem 1				2	1	1			14	16	5	3
	Sem 2		1				2	1	1	21	7	3	2
Totaal			1		2	1	3	1	1	35	23	8	5
Ransomware	Sem 1						1	2					
	Sem 2						2	1	1			1	
Totaal							3	3	1			1	
Shouldersurfing	Sem 1												1
	Sem 2				1	1	1						
Totaal					1	1	1						1
Skimming	Sem 2		1										
	Totaal		1										



## CF Andere

		2000	2013	2014	2015	2016	2017	2018	2019	2020	2021	2022	2023
Geweld tegen beroepen van algemeen belang	Sem 1	1	3	2	1	2		2	1	1	2		4
	Sem 2	2		2	3		1	1	2	1	1		
	<b>Totaal</b>	<b>3</b>	<b>3</b>	<b>4</b>	<b>4</b>	<b>2</b>	<b>1</b>	<b>3</b>	<b>3</b>	<b>2</b>	<b>3</b>		<b>4</b>
Groepsverkrachting	Sem 1						1						1
	<b>Totaal</b>						<b>1</b>						<b>1</b>
Graffiti	Sem 1		2	2		2	1		2	1			5
	Sem 2		2	1	3	2	3	2	4	1		2	1
	<b>Totaal</b>		<b>4</b>	<b>3</b>	<b>3</b>	<b>4</b>	<b>4</b>	<b>2</b>	<b>6</b>	<b>2</b>		<b>2</b>	<b>6</b>
Beschadiging van auto	Sem 1	2	49	69	44	32	35	42	35	27	35	29	28
	Sem 2	33	50	49	32	32	29	40	42	28	42	35	29
	<b>Totaal</b>	<b>35</b>	<b>99</b>	<b>118</b>	<b>76</b>	<b>64</b>	<b>64</b>	<b>82</b>	<b>77</b>	<b>55</b>	<b>77</b>	<b>64</b>	<b>57</b>
Steekpartij	Sem 1				1	1	2	3	2		1	1	
	Sem 2			1					1	1	2	1	
	<b>Totaal</b>			<b>1</b>	<b>1</b>	<b>1</b>	<b>2</b>	<b>3</b>	<b>3</b>	<b>1</b>	<b>3</b>	<b>2</b>	



## FE Intrafamiliaal geweld (IFG)

		2000	2013	2014	2015	2016	2017	2018	2019	2020	2021	2022	2023
IFG: fysiek, binnen het koppel	Sem 1	10	39	37	37	31	27	32	19	25	36	40	41
	Sem 2	9	28	33	39	20	23	26	41	33	52	41	34
Totaal		19	67	70	76	51	50	58	60	58	88	81	75
IFG: fysiek, tegen afstammelingen	Sem 1	1	3	3	5	2	2	2	4	2	8	8	1
	Sem 2	2	1	4	3	7	2	1	3	3	8	2	4
Totaal		3	4	7	8	9	4	3	7	5	16	10	5
IFG: fysiek, tegen andere leden	Sem 1	12	7	4	5	9	4	6	6	6	12	14	6
	Sem 2	11	2	7	8	3	8	2	8	10	6	12	8
Totaal		23	9	11	13	12	12	8	14	16	18	26	14
IFG: seksueel, binnen het koppel	Sem 1						2			1			
	Sem 2									1			
Totaal							2			2			
IFG: seksueel, tegen afstammelingen	Sem 1		2		1						4		
	Sem 2	1				1		2		3			
Totaal		1	2		1	1		2		3	4		
IFG: seksueel, tegen andere leden	Sem 1						1	1					
	Sem 2									1			
Totaal							1	1		1			
IFG: psychisch, binnen het koppel	Sem 1	16	48	45	57	29	24	39	15	51	23	25	30
	Sem 2	21	45	34	19	46	22	13	45	25	23	17	12
Totaal		37	93	79	76	75	46	52	60	76	46	42	42
IFG: psychisch, tegen afstammelingen	Sem 1									1	4	2	
	Sem 2			1				1			3		1
Totaal				1				1		1	7	2	1



IFG: psychisch, tegen andere leden	Sem 1	
	Sem 2	
Totaal		
IFG: economisch, binnen het koppel	Sem 1	
	Sem 2	
Totaal		
IFG: economisch, tegen afstammelingen	Sem 1	1
	Sem 2	
Totaal		1
IFG: economisch, tegen andere leden	Sem 1	10
	Sem 2	9
Totaal		19

							1	2	1	1
1					1		1	1	1	
1					1		2	3	2	1
	1		2			1		4	3	1
1							3	2	1	2
1	1		2			1	3	6	4	3
								1		
										2
									1	2
5	2	3	4		1			4	2	
9	2	5	6	2		5	3	2	2	2
14	4	8	10	2	1	5	3	6	4	2



## FE Hormonen en doping

		2000	2013	2014	2015	2016	2017	2018	2019	2020	2021	2022	2023
Humane doping	Sem 1			4	5		1	2		1	1	1	3
	Sem 2				1	3		1			2		
	Totaal			4	6	3	1	3		1	3	1	3
Illegale vetmesting	Sem 2		1							2			
	Totaal		1							2			



## FE Drugs

		2000	2013	2014	2015	2016	2017	2018	2019	2020	2021	2022	2023
Verkoop van cocaïne	Sem 1		1		2	4	3	5	3	6	2		3
	Sem 2		1	2	1	3	3	4		3	4	1	
	Totaal		2	2	3	7	6	9	3	9	6	1	3
Import-export van cocaïne	Sem 1							1	1				
	Totaal							1	1				
Productie van synthetische drugs	Sem 1		1		6				2	1	3	1	2
	Sem 2			2		2				1	2	1	
	Totaal		1	2	6	2			2	2	5	2	2
Import-export van synthetische drugs	Sem 1				1								
	Totaal				1								
Verkoop van synthetische drugs	Sem 1		5	5	6	1	1	5	5	5			3
	Sem 2		10	7	4	3	9	4	1		6	1	3
	Totaal		15	12	10	4	10	9	6	5	6	1	6
Productie van cannabis (teelt)	Sem 1		1	2	3	1	2	2	4		3		3
	Sem 2			1	5	1	1	6	1	4	4	1	1
	Totaal		1	3	8	2	3	8	5	4	7	1	4
Verkoop van cannabis in grote hoeveelheid	Sem 1							1		1			
	Sem 2										1		
	Totaal							1		1	1		
Import-export van heroïne	Sem 1								1				
	Sem 2											1	
	Totaal								1			1	
Verkoop-handel van heroïne	Sem 1				1				1				1
	Sem 2				2	1							
	Totaal				3	1			1				1



## FE Wapenzwendel

		2000	2013	2014	2015	2016	2017	2018	2019	2020	2021	2022	2023
Handel en productie van vuurwapen	Sem 1			1					1				
	Sem 2							2					
	Totaal			1				2	1				
Handel en productie van niet-vuurwapen	Sem 1							1					
	Sem 2			1				1					1
	Totaal			1				2					1



## FE Mensenhandel

		2000	2013	2014	2015	2016	2017	2018	2019	2020	2021	2022	2023
Mensenhandel - economische uitbuiting	Sem 2									1			1
	Totaal									1			1
Mensenhandel - seksuele uitbuiting	Sem 1							1	1	1			
	Sem 2			1	1				1				
	Totaal			1	1			1	2	1			





## FE Geweld in de publieke ruimte

		2000	2013	2014	2015	2016	2017	2018	2019	2020	2021	2022	2023
Fysiek geweld (openbaar vervoer)	Sem 1	1	2	1		1		1				2	
	Sem 2	1			1			2	3	1	1	1	
Totaal		2	2	1	1	1		3	3	1	1	3	
Fysiek geweld (openbare weg)	Sem 1	17	14	16	12	11	12	14	8	10	15	21	23
	Sem 2	14	15	23	13	12	13	19	23	11	17	16	15
Totaal		31	29	39	25	23	25	33	31	21	32	37	38
Fysiek geweld (andere openbare plaats)	Sem 1	1	3				1	3	1	2	1	3	3
	Sem 2	1			2	1		2			1	2	2
Totaal		2	3		2	1	1	5	1	2	2	5	5
Fysiek geweld (publiek toegankelijke plaats)	Sem 1	22	11	24	14	13	9	9	20	13	5	21	35
	Sem 2	15	12	10	17	10	21	16	23	8	16	33	22
Totaal		37	23	34	31	23	30	25	43	21	21	54	57
Seksueel geweld (openbaar vervoer)	Sem 1				1								
	Sem 2			1					1				
Totaal				1	1				1				
Seksueel geweld (openbare weg)	Sem 1	1	1	1		2		2	1	6	1	1	2
	Sem 2		3	2	1	2		3	3		5	3	
Totaal		1	4	3	1	4		5	4	6	6	4	2
Seksueel geweld (andere openbare plaats)	Sem 1								1	2	1	1	
	Sem 2			1					2	1	2		
Totaal				1					3	3	3	1	
Seksueel geweld (publiek toegankelijke plaats)	Sem 1		2	1			1	1			1	4	5
	Sem 2	1		1			1	1	2		2	1	1
Totaal		1	2	2			2	2	2		3	5	6



Psychisch geweld (openbaar vervoer)	Sem 1	1	1							2			
	Sem 2												
	<b>Totaal</b>	<b>1</b>	<b>1</b>	<b>1</b>	<b>1</b>	<b>2</b>				<b>2</b>			
Psychisch geweld (openbare weg)	Sem 1	15	7	15	8	12	14	17	12	12	15	15	12
	Sem 2	14	19	17	11	12	12	8	11	9	22	21	11
	<b>Totaal</b>	<b>29</b>	<b>26</b>	<b>32</b>	<b>19</b>	<b>24</b>	<b>26</b>	<b>25</b>	<b>23</b>	<b>21</b>	<b>37</b>	<b>36</b>	<b>23</b>
Psychisch geweld (andere openbare plaats)	Sem 1	4	7	1				2	1	1	2	1	3
	Sem 2	2	2	1	2			1		1	1	4	1
	<b>Totaal</b>	<b>6</b>	<b>9</b>	<b>2</b>	<b>2</b>			<b>3</b>	<b>1</b>	<b>2</b>	<b>3</b>	<b>5</b>	<b>4</b>
Psychisch geweld (publiek toegankelijke plaats)	Sem 1	15	5	7	8	7	2	5	3	12	11	8	15
	Sem 2	10	8	5	8	8	8	13	10	7	8	12	9
	<b>Totaal</b>	<b>25</b>	<b>13</b>	<b>12</b>	<b>16</b>	<b>15</b>	<b>10</b>	<b>18</b>	<b>13</b>	<b>19</b>	<b>19</b>	<b>20</b>	<b>24</b>
Diefstal gewapenderhand (openbaar vervoer)	Sem 1				1								
	<b>Totaal</b>				<b>1</b>								
Diefstal gewapenderhand (openbare weg)	Sem 1	1											
	Sem 2			1			1						
	<b>Totaal</b>	<b>1</b>		<b>1</b>			<b>1</b>						
Diefstal gewapenderhand (andere openbare plaats)	Sem 1			1									
	<b>Totaal</b>			<b>1</b>									
Diefstal gewapenderhand (publiek toegank. plaats)	Sem 1		1				3	3			1		
	Sem 2				1		2			1	2		
	<b>Totaal</b>		<b>1</b>		<b>1</b>		<b>5</b>	<b>3</b>		<b>1</b>	<b>3</b>		
Diefstal geweld zonder wapen (openbaar vervoer)	Sem 2								1				
	<b>Totaal</b>								<b>1</b>				
Diefstal geweld zonder wapen (openbare weg)	Sem 1			5			1			1			1
	Sem 2	1	4	1	1			2		1		3	1
	<b>Totaal</b>	<b>1</b>	<b>4</b>	<b>6</b>	<b>1</b>		<b>1</b>	<b>2</b>		<b>2</b>		<b>3</b>	<b>2</b>



Diefstal geweld zonder wapen (and. openb. plaats)	Sem 1								1		1
	<b>Totaal</b>								<b>1</b>		<b>1</b>
Diefstal geweld zonder wapen (pub. toegank. pl.)	Sem 1	1									
	Sem 2	5	3			2	3		1	1	2
	Totaal	<b>6</b>				1	1		3	1	1
			<b>3</b>			<b>3</b>	<b>4</b>		<b>4</b>	<b>2</b>	<b>3</b>
									<b>3</b>	<b>3</b>	<b>2</b>



## FE Andere

		2000	2013	2014	2015	2016	2017	2018	2019	2020	2021	2022	2023
Nepagenten	Sem 1										1		
	Sem 2							1					
Totaal								1			1		
Terrorisme, extremisme en radicalisme	Sem 1									2		1	
	Sem 2								3	1			
Totaal									3	3		1	
Cyberbelaging	Sem 1	6	16	23	14	17	10	10	5	15	14	9	11
	Sem 2	3	11	21	18	4	6	6	8	15	10		11
Totaal		9	27	44	32	21	16	16	13	30	24	9	22
Identiteitsfraude	Sem 1	5	3	13	10	15	8	12	8	7	11	7	11
	Sem 2	6	6	3	6	6	8	9	3	11	8	11	9
Totaal		11	9	16	16	21	16	21	11	18	19	18	20



## PZ KANTON BORGLOON

### 2022

#### CF Diefstal vervoermiddel

	Feb	Maa	Apr	Mei	Jun	Jul	Aug	Sep	Okt	Nov	Dec	Totaal
Autodiefstal				1			1	2	1		1	6
Bromfietsdiefstal			2				1					3
Fietsdiefstal	2	3	4	2	7	3	3	4	3	4	3	38

#### CF Inbraak

	Jan	Feb	Maa	Apr	Mei	Jun	Jul	Aug	Sep	Okt	Nov	Dec	Totaal
Woninginbraak	2	5	16	4	3	5	7	5	9	4	3	7	70
Inbraak in bedrijf of handelszaak						1		1			1	1	4
Inbraak in openbare of overheidsinstelling				1							1		2
Inbraak in gebouw (totaal)	2	5	16	5	3	6	7	6	9	4	5	8	76

#### CF Diefstal andere

	Jan	Feb	Maa	Apr	Mei	Jun	Jul	Aug	Sep	Okt	Nov	Dec	Totaal
Diefstal gewapenderhand										1			1
Diefstal met geweld zonder wapen	2	1	1	1	6		1	3	3	3	1	2	24
Diefstal uit of aan voertuig		4	1	1	2	4	1	2	3	4		2	24
Diefstal van wapens en explosieven					1							1	2
Grijpdiefstal		1									1		2
Zakkenrollerij			1							1			2
Winkeldiefstal	3	8	9	3	4	2	4	4	1	1	2	2	43
Diefstal met list					1							1	2
Metaaldiefstal		1			1			1				1	4
Werfdiefstal	1							1		2	1		5
Dierendiefstal								1					1



## ICT-criminaliteit

	Jan	Feb	Maa	Apr	Mei	Jul	Aug	Dec	Totaal
Betaalkaartfraude				1		1			2
Phishing	1	1	1	1	1		2	1	8
Ransomware						1			1

## CF Andere

	Jan	Feb	Maa	Apr	Mei	Jun	Jul	Aug	Sep	Okt	Nov	Dec	Totaal
Graffiti								2					2
Beschadiging van auto	4	2	4	5	8	6	9	2	6	8	8	2	64
Steekpartij		1							1				2

## FE Intrafamiliaal geweld (IFG)

	Jan	Feb	Maa	Apr	Mei	Jun	Jul	Aug	Sep	Okt	Nov	Dec	Totaal
IFG: fysiek, binnen het koppel	7	9	3	3	11	7	8	10	12	2	4	5	81
IFG: fysiek, tegen afstammelingen		3	1	2	1	1		1	1				10
IFG: fysiek, tegen andere leden		1	3	3	4	3	2	3	1	3	2	1	26
IFG: psychisch, binnen het koppel	5		6	5	5	4	3	1	6	1	1	5	42
IFG: psychisch, tegen afstammelingen			2										2
IFG: psychisch, tegen andere leden			1								1		2
IFG: economisch, binnen het koppel		2		1							1		4
IFG: economisch, tegen andere leden				1		1			2				4

## FE Hormonen en doping

	Mei	Totaal
Humane doping	1	1

## FE Drugs

	Feb	Jul	Aug	Nov	Totaal
Verkoop van cocaïne				1	1
Productie van synthetische drugs	1		1		2
Verkoop van synthetische drugs			1		1
Productie van cannabis (teelt)				1	1
Import-export van heroïne		1			1



## FE Geweld in de publieke ruimte

	Jan	Feb	Maa	Apr	Mei	Jun	Jul	Aug	Sep	Okt	Nov	Dec	Totaal
Fysiek geweld (openbaar vervoer)			1	1						1			3
Fysiek geweld (openbare weg)	3	2	2	3	5	6	2	1	5	3	4	1	37
Fysiek geweld (andere openbare plaats)	1					2	1		1				5
Fysiek geweld (publiek toegankelijke plaats)	1	5	1	7	3	4	6	9	2	6	5	5	54
Seksueel geweld (openbare weg)				1			1	1			1		4
Seksueel geweld (andere openbare plaats)	1												1
Seksueel geweld (publiek toegankelijke plaats)	1	1			2			1					5
Psychisch geweld (openbare weg)	3	3		3	1	5	4	4	6	5	1	1	36
Psychisch geweld (andere openbare plaats)		1					1		1	2			5
Psychisch geweld (publiek toegankelijke plaats)	1			3	3	1	1	4	1	1	2	3	20
Diefstal geweld zonder wapen (openbare weg)										2	1		3
Diefstal geweld zonder wapen (pub. toegank. pl.)							1	1	1				3

## FE Andere

	Jan	Feb	Maa	Apr	Mei	Jun	Jul	Aug	Sep	Okt	Dec	Totaal
Terrorisme, extremisme en radicalisme		1										1
Cyberbelaging	2	1	1	2	1	2						9
Identiteitsfraude		2		2	1	2	2	2	3	1	3	18



2023

## CF Diefstal vervoermiddel

	Jan	Feb	Maa	Apr	Mei	Jun	Jul	Aug	Sep	Okt	Nov	Dec	Totaal
Autodiefstal									2			1	3
Bromfietsdiefstal					1	1							2
Fietsdiefstal	2	1	1	1	1	2	6	3	6	1	1	2	27

## CF Inbraak

	Jan	Feb	Maa	Apr	Mei	Jun	Jul	Aug	Sep	Okt	Nov	Dec	Totaal
Woninginbraak	3	5	2	9	2	6	5	5	4	4	10	3	58
Inbraak in bedrijf of handelszaak				2		2	1					1	6
Inbraak in openbare of overheidsinstelling		1									1		2
Inbraak in gebouw (totaal)	3	6	2	11	2	8	6	5	4	4	11	4	66

## CF Diefstal andere

	Jan	Feb	Maa	Apr	Mei	Jun	Jul	Aug	Sep	Okt	Nov	Dec	Totaal
Diefstal met geweld zonder wapen	2			1	1		1	2	2	1	4		14
Diefstal uit of aan voertuig	1		4	2			13	1	5			2	28
Diefstal van wapens en explosieven									1		1		2
Zakkenrollerij			1			1					1		3
Winkeldiefstal		3	2	1	1		5	2	1	2	4	5	26
Diefstal met list			1	1			1						3
Metaaldiefstal		1		1		1	2		1				6
Werfdiefstal	2												2
Dierendiefstal		1	1					1					3

## ICT-criminaliteit

	Jan	Feb	Maa	Apr	Sep	Nov	Totaal
Betaalkaartfraude	2		1				3
Phishing		1		2	1	1	5
Shouldersurfing	1						1





## CF Andere

	Jan	Feb	Maa	Apr	Mei	Jun	Jul	Aug	Sep	Okt	Nov	Dec	Totaal
Geweld tegen beroepen van algemeen belang		1		1		2							4
Groepsverkrachting						1							1
Graffiti		1		4				1					6
Beschadiging van auto	4	3	4	8	1	8	4	6	5	2	7	5	57

## FE Intrafamiliaal geweld (IFG)

	Jan	Feb	Maa	Apr	Mei	Jun	Jul	Aug	Sep	Okt	Nov	Dec	Totaal
IFG: fysiek, binnen het koppel	4	5	7	11	8	6	8	5	1	9	8	3	75
IFG: fysiek, tegen afstammelingen	1							1	1		2		5
IFG: fysiek, tegen andere leden		1	1	2	1	1	1	3	1	1	2		14
IFG: psychisch, binnen het koppel	3	4	6	7	8	2	1		4	2	3	2	42
IFG: psychisch, tegen afstammelingen											1		1
IFG: psychisch, tegen andere leden				1									1
IFG: economisch, binnen het koppel				1							2		3
IFG: economisch, tegen afstammelingen											1	1	2
IFG: economisch, tegen andere leden									1	1			2

## FE Hormonen en doping

	Mei	Jun	Totaal
Humane doping	2	1	3

## FE Drugs

	Jan	Feb	Apr	Mei	Jun	Jul	Aug	Okt	Totaal
Verkoop van cocaïne	1		2						3
Productie van synthetische drugs	2								2
Verkoop van synthetische drugs	1		1		1	2		1	6
Productie van cannabis (teelt)	1	1		1			1		4
Verkoop-handel van heroïne	1								1

## FE Wapenzwendel

	Sep	Totaal
Handel en productie van niet-vuurwapen	1	1



## FE Mensenhandel

	Okt	Totaal
Mensenhandel - economische uitbuiting	1	1

## FE Geweld in de publieke ruimte

	Jan	Feb	Maa	Apr	Mei	Jun	Jul	Aug	Sep	Okt	Nov	Dec	Totaal
Fysiek geweld (openbare weg)	2	3	4	6	4	4	2	4		4	1	4	38
Fysiek geweld (andere openbare plaats)		1	1			1		1		1			5
Fysiek geweld (publiek toegankelijke plaats)	7	7	7	5	4	5	5	6	1	3	2	5	57
Seksueel geweld (openbare weg)		1	1										2
Seksueel geweld (publiek toegankelijke plaats)	2				1	2		1					6
Psychisch geweld (openbare weg)	3		1	3	2	3		1	4	4	1	1	23
Psychisch geweld (andere openbare plaats)				1	2						1		4
Psychisch geweld (publiek toegankelijke plaats)	1	2	2	2	5	3	3	3		1		2	24
Diefstal geweld zonder wapen (openbare weg)	1									1			2
Diefstal geweld zonder wapen (and. openb. plaats)				1									1
Diefstal geweld zonder wapen (pub. toegank. pl.)								1			1		2

## FE Andere

	Jan	Feb	Maa	Apr	Mei	Jun	Jul	Aug	Sep	Okt	Nov	Dec	Totaal
Cyberbelaging	3		3	1	1	3	4		1	4	1	1	22
Identiteitsfraude	1	1	3	4		2		3	1	1	1	3	20

# ***POLITIËLE CRIMINALITEITSSTATISTIEKEN***

---

***PLEEGPLAATS: POLITIEZONE***

**PZ KANTON BORGLOON**

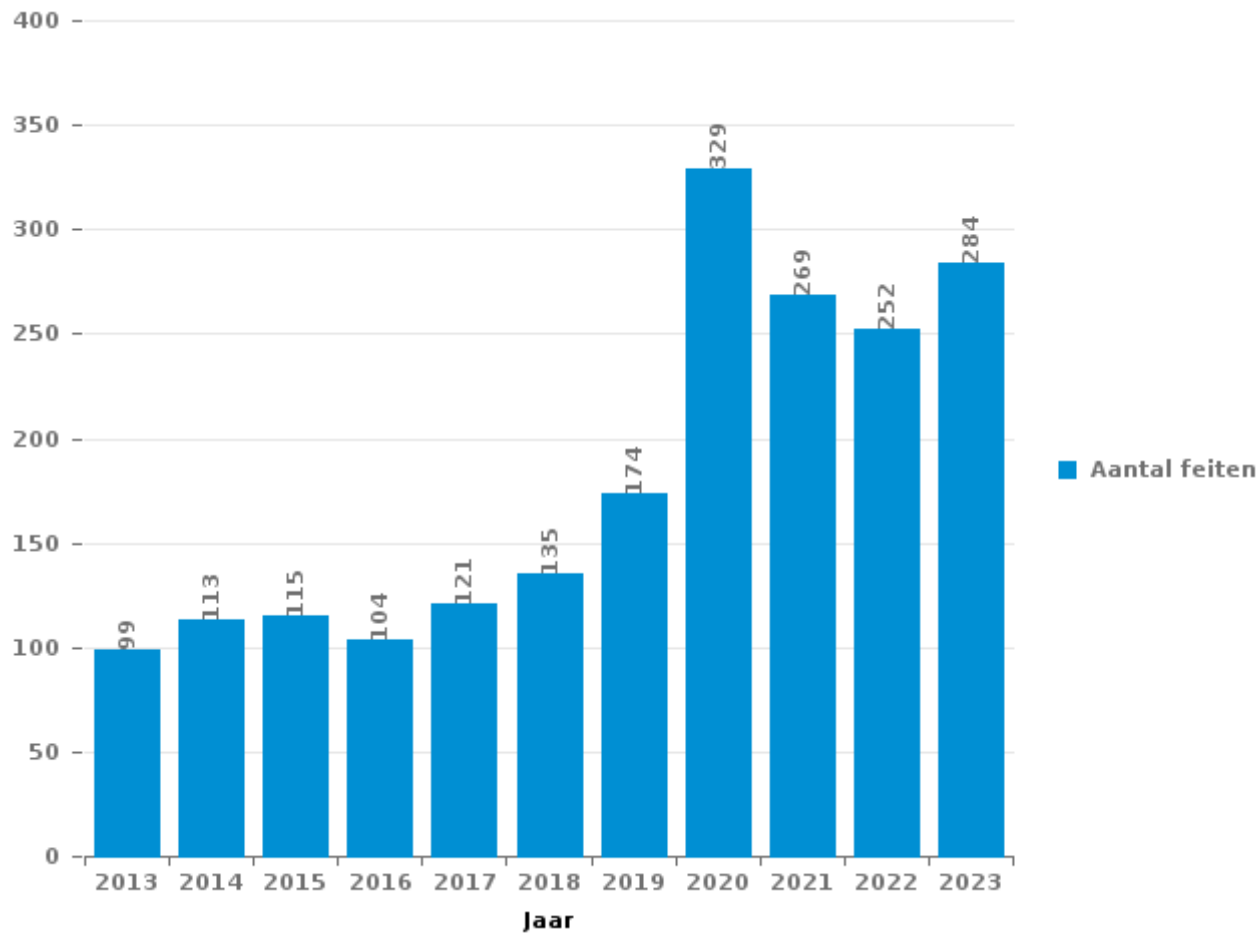
***DEEL III : ICT***



## PZ KANTON BORGLOON

### Totaal aantal misdrijven met een ICT/online element sinds 2013

(deze cijfers kunnen een onderschatting zijn, dit afhankelijk van vattingspraktijken en technische beperkingen)





## ICT/online-crime in strikte zin

### Inbreuken (exhaustief)

	2013	2014	2015	2016	2017	2018	2019	2020	2021	2022	2023
Informaticacriminaliteit: Hacking:	9	6	4	10	10	9	12	24	12	9	20
Informaticacriminaliteit: Informaticabedrog:	20	10	12	24	25	19	39	140	141	124	91
Informaticacriminaliteit: Sabotage:	6	3	2	1	2	4	1	1	1	1	
Informaticacriminaliteit: Valsheid in informatica:	2	4	3	2				9	4	5	14
Misdr. tegen andere morele waarden en gevoelens: Schenden van communicatie door particulier:	2		1		2			1			
Misdr. tegen gezag van de overheid: Weigering medewerking (informatica en telecom):					1		1				
Sociaal strafwetboek: Misdr. tegen openbare trouw in sociaal strafrecht: Valsheid in informatica		1						2			1
<b>Totaal:</b>	<b>39</b>	<b>24</b>	<b>22</b>	<b>37</b>	<b>40</b>	<b>32</b>	<b>53</b>	<b>177</b>	<b>158</b>	<b>139</b>	<b>126</b>

### Criminele figuren (apart bekijken - niet optellen met iets anders - risico op dubbeltelling!)

	2013	2014	2015	2016	2017	2018	2019	2020	2021	2022	2023
Betaalkaartfraude	6	1	4	6	5	3	5	2	3	2	3
Phishing	1		2	1	3	1	1	35	23	8	5
Ransomware					3	3	1			1	
Shouldersurfing				1	1	1					1
Skimming	1										



## ICT/online-crime in ruime zin

Inbreuken (enkel als feitcode bestaat)

	2013	2014	2015	2016	2017	2018	2019	2020	2021	2022	2023
<b>Bedrog: Oplichting: Internetfraude</b>	44	41	51	44	64	86	99	134	102	99	151
<b>Misdr. tegen andere morele waarden en gevoelens: Cyberlokking (lokken van minderjarige via ICT):</b>							1	1		1	
<b>Wapens en springstoffen: Andere: Verkoop per postorder/ internet van vuurwapen</b>							1				
<b>Zedenmisdrijven: Grooming (contact via ICT met minderjarige &lt; 16 j):</b>						2			1	2	
<b>Zedenmisdrijven: Kinderpornografie: Toegang kinderporno via technologie</b>					1						
<b>Zedenmisdrijven: Voyeurisme: Verspreiding opname naaktheid of intimiteit</b>					1		2	1	1	1	
<b>Totaal:</b>	<b>44</b>	<b>41</b>	<b>51</b>	<b>44</b>	<b>66</b>	<b>88</b>	<b>103</b>	<b>136</b>	<b>104</b>	<b>103</b>	<b>151</b>

Criminele figuren (apart bekijken - niet optellen met iets anders - risico op dubbeltelling!)

	2013	2014	2015	2016	2017	2018	2019	2020	2021	2022	2023
<b>Cyberbelaging</b>	27	44	32	21	16	16	13	30	24	9	22

# ***POLITIËLE CRIMINALITEITSSTATISTIEKEN***

---

***PLEEGPLAATS: POLITIEZONE***

**PZ KANTON BORGLOON**

***DEEL IV : BESTEMMING PLAATS***



## PZ KANTON BORGLOON

## Diefstal en afpersing

	2000	2013	2014	2015	2016	2017	2018	2019	2020	2021	2022	2023
Woning: huis	346	188	242	240	197	148	171	144	63	77	83	68
Openbare weg	117	68	80	58	74	63	50	29	32	29	24	29
Winkel	37	44	29	22	33	35	36	55	34	37	53	32
Woning: aanhorigheid	27	32	22	23	21	22	23	31	28	19	14	20
Onbekend	30	26	20	26	23	16	23	15	24	17	20	16
Parking	55	23	40	29	19	8	17	14	10	15	18	5
Woning: oprit	47	34	33	34	17	20	12	7	13	9	8	11
Woning: onbepaald	19	30	19	16	18	12	19	19	16	16	21	25
Bedrijf	40	30	21	20	15	20	29	16	7	6	2	11
Terrein	25	27	23	16	15	16	17	12	20	12	8	15
Woning: appartement	8	22	22	16	26	12	20	9	8	26	20	12
Horeca	45	27	23	13	9	11	10	10	4	4	13	7
Andere	4	12	12	10	9	12	4	9	3	5	17	5
Werf	2	10	10	10	6	14	11	11	8	2	6	2
Recreatie en cultuur	12	16	10	4	10	2	9	10	5	3	2	
Woning: garage	9	9	4	13	8	4	4	2	3	9	7	5
Sportinfrastructuur	11	12	9	8	6	9	5	3	4	3	1	3
Onderwijsinstelling	14	6	7	2	10	6	13			2	2	
Openbare dienst	2	7	7	8	2	16	3	1	4	4	2	3
Woning: andere	6	6	2	9	8	2	5	4	6	3	5	2
Spoorwegstation / busstation / metrostation	7	4	2	6	4	5	4	6	6	4	5	2
Fietsenstandplaats			2	2	5	6	2	9	2	3	4	5
Vervoermiddel: auto	19	1	5	6	2	1					1	4
Dienst	2	5		3	6	3	8	6	1	2		1
Religieus gebouw	3	7	5	6	2	2	1	7		2		1
Rusthuis	3	3			1	1	1	1	11	1	4	4
Benzinestation	1	5	3	1		2	10	1	1		1	1
Bushalte / tramhalte	2	1	2	3	3	3	2	1	3			5
Vervoermiddel: vrachtwagen	5	1	3	2		3		2	2	1		2
Stadion	6	3	5	1			2	1				
Begraafplaats	3	2	2	2	2	3				1		
Bank / financiële instelling		4	1		2	2		1	1		1	
Vervoermiddel: andere		1	4	3	1	1	1		1			
Bestuurlijk gebouw	1	3	1	1	1		1					1
Vervoermiddel: autobus / autocar		2	3		1						1	1
Dokter / tandarts / apotheker		1	1	1		2	1			1		
Luchthaven		3	3		1							
Vervoermiddel: trein / tram / metrotrein			1				1			2	1	
Bankautomaat				1		1						
Ontuchthuis							1			1		
Waterlopen en zeeën							1				1	
<b>Totaal</b>	<b>908</b>	<b>675</b>	<b>678</b>	<b>615</b>	<b>557</b>	<b>483</b>	<b>517</b>	<b>436</b>	<b>320</b>	<b>316</b>	<b>345</b>	<b>298</b>





## PZ KANTON BORGLOON

## Beschadigen van eigendom

	2000	2013	2014	2015	2016	2017	2018	2019	2020	2021	2022	2023
Woning: hoofdverblijf	50	58	68	39	46	54	56	53	50	54	52	45
Openbare weg	71	67	85	46	52	36	49	46	38	41	37	33
Terrein	40	32	38	15	28	20	21	23	14	18	19	15
Parking	31	26	30	25	18	14	19	21	13	16	18	23
Woning: oprit	12	16	16	19	10	16	11	4	10	15	10	5
Woning: tuin	10	17	9	6	11	7	15	15	12	8	5	9
Onbekend	4	5	5	5	10	5	18	7	6	14	10	6
Woning: onbepaald	7	8	8	11	5	4	5	8	5	6	4	10
Woning: aanhorigheid	11	11	11	5	4	6	9	6	8	1	3	3
Bedrijf	14	4	3	14	4	4	6	4	3	1		2
Andere	4	10	3	3	8	7	4	6	4	1	3	4
Recreatie en cultuur	8	5	4	5	7	1	5	7	3	1	2	4
Horeca	9	4	2	3	7	1	6	2	3	1	4	4
Woning: garage	2	8	3	5	4	2	1	4		2		4
Onderwijsinstelling	2	2	1	2	3	3	1	4	3	4	4	3
Religieus gebouw	3	4	2	3	1	7	1	1	1	2	2	3
Begraafplaats	8	3	2	2	1	2	2	1	1	1	1	
Winkel	6	3	3	4		1	1	1	1	3		1
Openbare dienst	1	5	1	2	1	1	2	2	2	1	1	
Sportinfrastructuur	1	4	1	2		1	1	1			2	6
Bushalte / tramhalte			5	1	1	3	1		1	1	3	1
Vervoermiddel: auto	7	1	1	2		3	1		1	1		
Benzinestation		1	4	1	1	1		1	1			2
Werf	1	1	3	1	1	3	1					1
Dienst	1	2	2		1	1				1		2
Woning: tweede verblijf	1	3		1	1		2		1			
Stadion	3			1	1			1		1		
Vervoermiddel: andere	1	1		1		2		1		1		
Bestuurlijk gebouw	1			2							2	1
Waterlopen en zeeën	4										1	
Luchthaven			1	1	2							
Ontuchthuis	1				1			1			1	
Rusthuis		1						1				2
Fietsenstandplaats			1									1
Bank / financiële instelling		1										
Dokter / tandarts / apotheker				1								
Politiebureau		1										
Spoorwegstation / busstation / metrostation					1							
Ziekenhuis												1
<b>Totaal</b>	<b>314</b>	<b>304</b>	<b>312</b>	<b>228</b>	<b>230</b>	<b>205</b>	<b>238</b>	<b>221</b>	<b>181</b>	<b>195</b>	<b>184</b>	<b>191</b>



## PZ KANTON BORGLOON

## Misdrijven tegen de lichamelijke integriteit

	2000	2013	2014	2015	2016	2017	2018	2019	2020	2021	2022	2023
Woning	57	95	97	107	84	84	94	105	96	147	151	127
Openbare weg	34	29	38	26	24	25	41	35	32	38	42	43
Horeca	21	12	12	14	12	17	13	20	7	5	27	24
Parking	6	5	5	5	4	4	5	14	6	8	20	16
Onbekend	4	2	3	5	6	1	8	7	12	13	5	7
Woning: oprit	7	5	10	6	5	7	3	5	4	6	6	6
Terrein	5	3	1	1	8	5	6	7	4	6	5	2
Recreatie en cultuur	4	3	4	7	5	1	4			1	5	8
Onderwijsinstelling	2	2	4	3	4	1	3	2	4	3	3	5
Woning: tuin	2	1	2	3	3	2	4	2	7	4	5	1
Sportinfrastructuur	2	1	3	5		2		2	2	2	2	4
Bedrijf			5	3	1		3	3	2	4	2	1
Andere		3		2		2		1		3	1	2
Openbare dienst		2	4	2					1	2	2	
Dienst		1	4		1				1		3	1
Stadion	2	2	1	2		1	2		1			
Vervoermiddel: autobus / autocar		2	1	1	1			1	1		1	
Winkel	1	1				1		1	1	2		1
Rusthuis								1	2			2
Benzinestation							1	2				
Bestuurlijk gebouw					1	1			1			
Ontuchthuis							3					
Politiebureau		1			1		1					
Spoorwegstation / busstation / metrostation	1							1		1		
Bushalte / tramhalte								1			1	
Dokter / tandarts / apotheker					1	1						
Religieus gebouw												2
Vervoermiddel: andere							1	1				
Luchthaven			1									
Vervoermiddel: trein / tram / metrotrein											1	
Ziekenhuis							1					
<b>Totaal</b>	<b>148</b>	<b>170</b>	<b>195</b>	<b>192</b>	<b>161</b>	<b>155</b>	<b>193</b>	<b>211</b>	<b>184</b>	<b>245</b>	<b>282</b>	<b>252</b>

# ***POLITIËLE CRIMINALITEITSSTATISTIEKEN***

---

***PLEEGPLAATS: POLITIEZONE***

**PZ KANTON BORGLOON**

***DEEL V : POLITIEZONE VS TYPOLOGIE***



## GEREGISTREERDE CRIMINALITEIT: POLITIEZONE vs TYPOLOGIE

### Typologie van de zone: Categorie 5

Politiezone
ARDENNES BRABANCONNES
BELOEIL / LEUZE -HT
BOTTE DU HAINAUT
BRAKEL
FLOWAL
GERMINALT
GRENS
KASTZE
KEMPENLAND
ORNE - THYLE
PAJOTTENLAND
PAYS DE HERVE
POLICE ENTRE SAMBRE ET MEUSE
POLICE FAMENNE-ARDENNE
POLICE HOUILLE-SEMOIS
POLICE JEMEPPE S/SAMBRE
POLICE SEMOIS ET LESSE
POLITIE ZARA
POLITIEZONE HET HOUTSCHE
POLITIEZONE KEMPEN N-O
POLITIEZONE KOUTER
POLITIEZONE MIDDELKERKE
POLITIEZONE EIFEL
PZ AALTER/MALDEGEM
PZ ASSENEDE/EVERGEM
PZ BIERBEEK/BOUTERSEM/HOLSBEEK/LUBBEEK



## GEREGISTREERDE CRIMINALITEIT: POLITIEZONE vs TYPOLOGIE

Politiezone
PZ KANTON BORGLOON
PZ VOEREN
REGIO PUYENBROECK
REGIO TIELT
SECOVA
WESTKUST
ZONE DE POLICE DE GAUME
ZONE DES COLLINES
ZONE DE SYLLE ET DENDRE
ZONE DU VAL DE L'ESCAUT
ZONE HAGELAND
ZONE MEUSE-HESBAYE
ZONE STAVELLOT-MALMEDY
ZP BRABANT WALLON EST
ZP COMINES-WARNETON
ZP DU CONDROZ
ZP FLEURUS/LES BONS VILLERS/PONT-A-CELLES
ZP LESSE ET LHOMME
ZP SUD-LUXEMBOURG
ZUIDERKEMPEN



## GEREGISTREERDE CRIMINALITEIT: POLITIEZONE vs TYPOLOGIE

### Typologie van de zone: Categorie 5

Criminele figuur / Fenomeen	Niveau	% 2019 - 2020	% 2020 - 2021	% 2021 - 2022
Autodiefstal	POLITIEZONE	-27,3%	-37,5%	20,0%
	TYPOLOGIE	-36,2%	-6,1%	6,9%
Motodiefstal	POLITIEZONE	/	-100,0%	/
	TYPOLOGIE	-13,7%	-20,8%	36,3%
Carjacking	POLITIEZONE	/	/	/
	TYPOLOGIE	-50,0%	25,0%	70,0%
Homejacking	POLITIEZONE	/	/	/
	TYPOLOGIE	-62,5%	133,3%	28,6%
Garagediefstal	POLITIEZONE	/	/	/
	TYPOLOGIE	-52,4%	-43,3%	94,1%
Bromfietsdiefstal	POLITIEZONE	200,0%	-33,3%	50,0%
	TYPOLOGIE	-8,6%	-21,1%	45,9%
Fietsdiefstal	POLITIEZONE	-5,4%	-25,7%	46,2%
	TYPOLOGIE	-15,0%	2,5%	9,3%
Woninginbraak	POLITIEZONE	-52,4%	26,7%	-7,9%
	TYPOLOGIE	-29,9%	-11,1%	23,9%
Inbraak in bedrijf of handelszaak	POLITIEZONE	-45,5%	-50,0%	-33,3%
	TYPOLOGIE	-38,5%	-24,4%	26,2%
Inbraak in openbare of overheidsinstelling	POLITIEZONE	33,3%	-12,5%	-71,4%
	TYPOLOGIE	-41,1%	-3,7%	7,4%
Ramkraak	POLITIEZONE	/	/	/
	TYPOLOGIE	-52,9%	-62,5%	200,0%



## GEREGISTREERDE CRIMINALITEIT: POLITIEZONE vs TYPOLOGIE

Criminele figuur / Fenomeen	Niveau	% 2019 - 2020	% 2020 - 2021	% 2021 - 2022
Inbraak in gebouw (totaal)	POLITIEZONE	-48,1%	11,3%	-14,6%
	TYPOLGIE	-31,8%	-12,5%	23,2%
Diefstal gewapenderhand	POLITIEZONE	-75,0%	300,0%	-75,0%
	TYPOLGIE	-33,0%	9,2%	8,5%
Diefstal met geweld zonder wapen	POLITIEZONE	13,3%	-41,2%	140,0%
	TYPOLGIE	-7,7%	0,9%	32,4%
Diefstal uit of aan voertuig	POLITIEZONE	46,7%	-50,0%	118,2%
	TYPOLGIE	-28,2%	-10,4%	2,9%
Sacjacking uit auto	POLITIEZONE	/	/	/
	TYPOLGIE	-100,0%	/	/
Diefstal van wapens en explosieven	POLITIEZONE	-33,3%	-50,0%	100,0%
	TYPOLGIE	-25,2%	-13,4%	26,2%
Steaming	POLITIEZONE	/	/	/
	TYPOLGIE	200,0%	-33,3%	0,0%
Handtasroof	POLITIEZONE	/	/	/
	TYPOLGIE	-44,4%	40,0%	0,0%
Grijpdiefstal	POLITIEZONE	/	-50,0%	100,0%
	TYPOLGIE	-36,7%	-5,4%	15,9%
Zakkenrollerij	POLITIEZONE	-90,9%	0,0%	100,0%
	TYPOLGIE	-48,5%	-10,9%	33,6%
Winkeldiefstal	POLITIEZONE	-34,2%	12,0%	53,6%
	TYPOLGIE	-13,5%	11,3%	9,7%
Diefstal met list	POLITIEZONE	-63,6%	-25,0%	-33,3%
	TYPOLGIE	-40,2%	-15,2%	33,2%



## GEREGISTREERDE CRIMINALITEIT: POLITIEZONE vs TYPOLOGIE

Criminele figuur / Fenomeen	Niveau	% 2019 - 2020	% 2020 - 2021	% 2021 - 2022
Metaaldiefstal	POLITIEZONE	-66,7%	-25,0%	33,3%
	TYOLOGIE	-33,7%	14,0%	37,2%
Werfdiefstal	POLITIEZONE	-27,3%	-75,0%	150,0%
	TYOLOGIE	5,5%	-17,2%	30,0%
Home-invasie	POLITIEZONE	/	/	/
	TYOLOGIE	-14,3%	-66,7%	500,0%
Dierendiefstal	POLITIEZONE	-50,0%	100,0%	-75,0%
	TYOLOGIE	11,3%	-23,4%	5,0%
Ladingdiefstal	POLITIEZONE	/	/	/
	TYOLOGIE	3,2%	-48,9%	-29,1%
Betaalkaartfraude	POLITIEZONE	-60,0%	50,0%	-33,3%
	TYOLOGIE	-11,6%	-6,5%	31,9%
Phishing	POLITIEZONE	3.400,0%	-34,3%	-65,2%
	TYOLOGIE	162,3%	33,1%	8,1%
Ransomware	POLITIEZONE	-100,0%	/	/
	TYOLOGIE	-44,7%	9,5%	47,8%
Shouldersurfing	POLITIEZONE	/	/	/
	TYOLOGIE	-63,7%	-54,1%	52,9%
Skimming	POLITIEZONE	/	/	/
	TYOLOGIE	-26,7%	-22,7%	0,0%
Geweld tegen beroepen van algemeen belang	POLITIEZONE	-33,3%	50,0%	-100,0%
	TYOLOGIE	-2,8%	12,6%	21,7%
Groepsverkrachting	POLITIEZONE	/	/	/
	TYOLOGIE	21,4%	29,4%	-50,0%





## GEREGISTREERDE CRIMINALITEIT: POLITIEZONE vs TYPOLOGIE

Criminele figuur / Fenomeen	Niveau	% 2019 - 2020	% 2020 - 2021	% 2021 - 2022
Graffiti	POLITIEZONE	-66,7%	-100,0%	/
	TYPOLOGIE	-20,1%	14,0%	14,3%
Beschadiging van auto	POLITIEZONE	-28,6%	40,0%	-16,9%
	TYPOLOGIE	-17,4%	8,4%	-1,9%
Steekpartij	POLITIEZONE	-66,7%	200,0%	-33,3%
	TYPOLOGIE	31,4%	1,5%	29,4%
IFG: fysiek, binnen het koppel	POLITIEZONE	-3,3%	51,7%	-8,0%
	TYPOLOGIE	-1,6%	5,1%	1,5%
IFG: fysiek, tegen afstammelingen	POLITIEZONE	-28,6%	220,0%	-37,5%
	TYPOLOGIE	2,3%	5,8%	7,5%
IFG: fysiek, tegen andere leden	POLITIEZONE	14,3%	12,5%	44,4%
	TYPOLOGIE	10,8%	-4,7%	9,6%
IFG: seksueel, binnen het koppel	POLITIEZONE	/	-100,0%	/
	TYPOLOGIE	18,9%	-6,8%	-34,1%
IFG: seksueel, tegen afstammelingen	POLITIEZONE	/	33,3%	-100,0%
	TYPOLOGIE	14,6%	-7,8%	-49,2%
IFG: seksueel, tegen andere leden	POLITIEZONE	/	-100,0%	/
	TYPOLOGIE	-22,2%	35,7%	-68,4%
IFG: psychisch, binnen het koppel	POLITIEZONE	26,7%	-39,5%	-8,7%
	TYPOLOGIE	4,3%	-1,3%	-1,3%
IFG: psychisch, tegen afstammelingen	POLITIEZONE	/	600,0%	-71,4%
	TYPOLOGIE	20,2%	15,3%	-4,9%
IFG: psychisch, tegen andere leden	POLITIEZONE	/	50,0%	-33,3%
	TYPOLOGIE	13,5%	11,3%	-13,9%



## GEREGISTREERDE CRIMINALITEIT: POLITIEZONE vs TYPOLOGIE

Criminele figuur / Fenomeen	Niveau	% 2019 - 2020	% 2020 - 2021	% 2021 - 2022
IFG: economisch, binnen het koppel	POLITIEZONE	200,0%	100,0%	-33,3%
	TYPOLGIE	8,6%	-2,3%	-8,5%
IFG: economisch, tegen afstammelingen	POLITIEZONE	/	/	-100,0%
	TYPOLGIE	35,0%	0,0%	22,2%
IFG: economisch, tegen andere leden	POLITIEZONE	-40,0%	100,0%	-33,3%
	TYPOLGIE	-25,3%	10,8%	-12,3%
Humane doping	POLITIEZONE	/	200,0%	-66,7%
	TYPOLGIE	-23,2%	-5,7%	-54,0%
Illegale vetmesting	POLITIEZONE	/	-100,0%	/
	TYPOLGIE	125,0%	33,3%	-33,3%
Verkoop van cocaïne	POLITIEZONE	200,0%	-33,3%	-83,3%
	TYPOLGIE	5,5%	-17,5%	9,1%
Import-export van cocaïne	POLITIEZONE	-100,0%	/	/
	TYPOLGIE	-24,0%	26,3%	12,5%
Productie van synthetische drugs	POLITIEZONE	0,0%	150,0%	-60,0%
	TYPOLGIE	26,3%	8,3%	-53,8%
Import-export van synthetische drugs	POLITIEZONE	/	/	/
	TYPOLGIE	-38,5%	12,5%	5,6%
Verkoop van synthetische drugs	POLITIEZONE	-16,7%	20,0%	-83,3%
	TYPOLGIE	-19,0%	-20,9%	-8,8%
Productie van cannabis (teelt)	POLITIEZONE	-20,0%	75,0%	-85,7%
	TYPOLGIE	-12,3%	-16,0%	-34,1%
Import-export van cannabis in grote hoeve.	POLITIEZONE	/	/	/
	TYPOLGIE	100,0%	-12,5%	-42,9%



## GEREGISTREERDE CRIMINALITEIT: POLITIEZONE vs TYPOLOGIE

Criminele figuur / Fenomeen	Niveau	% 2019 - 2020	% 2020 - 2021	% 2021 - 2022
Verkoop van cannabis in grote hoeveelheid	POLITIEZONE	/	0,0%	-100,0%
	TYPOLOGIE	21,4%	0,0%	-5,9%
Import-export van heroïne	POLITIEZONE	-100,0%	/	/
	TYPOLOGIE	50,0%	-6,7%	-14,3%
Verkoop-handel van heroïne	POLITIEZONE	-100,0%	/	/
	TYPOLOGIE	-17,5%	9,1%	8,3%
Handel en productie van vuurwapen	POLITIEZONE	-100,0%	/	/
	TYPOLOGIE	-25,0%	-8,3%	-9,1%
Handel en productie van niet-vuurwapen	POLITIEZONE	/	/	/
	TYPOLOGIE	75,0%	-42,9%	100,0%
Mensenhandel - economische uitbuiting	POLITIEZONE	/	-100,0%	/
	TYPOLOGIE	-36,8%	16,7%	42,9%
Mensenhandel - seksuele uitbuiting	POLITIEZONE	-50,0%	-100,0%	/
	TYPOLOGIE	-16,7%	40,0%	-4,1%
Fysiek geweld (openbaar vervoer)	POLITIEZONE	-66,7%	0,0%	200,0%
	TYPOLOGIE	-31,7%	29,6%	25,0%
Fysiek geweld (openbare weg)	POLITIEZONE	-32,3%	52,4%	15,6%
	TYPOLOGIE	-14,9%	6,5%	19,1%
Fysiek geweld (andere openbare plaats)	POLITIEZONE	100,0%	0,0%	150,0%
	TYPOLOGIE	-3,9%	8,2%	21,2%
Fysiek geweld (publiek toegankelijke plaats)	POLITIEZONE	-51,2%	0,0%	157,1%
	TYPOLOGIE	-41,3%	16,6%	45,0%
Seksueel geweld (openbaar vervoer)	POLITIEZONE	-100,0%	/	/
	TYPOLOGIE	-29,6%	52,6%	41,4%



## GEREGISTREERDE CRIMINALITEIT: POLITIEZONE vs TYPOLOGIE

Criminele figuur / Fenomeen	Niveau	% 2019 - 2020	% 2020 - 2021	% 2021 - 2022
Seksueel geweld (openbare weg)	POLITIEZONE	50,0%	0,0%	-33,3%
	TYPOLGIE	13,4%	-6,5%	4,0%
Seksueel geweld (andere openbare plaats)	POLITIEZONE	0,0%	0,0%	-66,7%
	TYPOLGIE	44,4%	-9,6%	14,9%
Seksueel geweld (publiek toegankelijke plaats)	POLITIEZONE	-100,0%	/	66,7%
	TYPOLGIE	-26,4%	30,5%	7,6%
Psychisch geweld (openbaar vervoer)	POLITIEZONE	/	/	-100,0%
	TYPOLGIE	-35,9%	12,0%	30,4%
Psychisch geweld (openbare weg)	POLITIEZONE	-8,7%	76,2%	-2,7%
	TYPOLGIE	1,4%	0,7%	1,9%
Psychisch geweld (andere openbare plaats)	POLITIEZONE	100,0%	50,0%	66,7%
	TYPOLGIE	15,9%	-13,2%	6,2%
Psychisch geweld (publiek toegankelijke plaats)	POLITIEZONE	46,2%	0,0%	5,3%
	TYPOLGIE	-11,2%	-6,3%	12,3%
Diefstal gewapenderhand (openbaar vervoer)	POLITIEZONE	/	/	/
	TYPOLGIE	/	100,0%	0,0%
Diefstal gewapenderhand (openbare weg)	POLITIEZONE	/	/	/
	TYPOLGIE	-23,1%	0,0%	16,7%
Diefstal gewapenderhand (andere openbare plaats)	POLITIEZONE	/	/	/
	TYPOLGIE	0,0%	-50,0%	-50,0%
Diefstal gewapenderhand (publiek toegank. plaats)	POLITIEZONE	/	200,0%	-100,0%
	TYPOLGIE	-53,5%	25,0%	-12,0%
Diefstal geweld zonder wapen (openbaar vervoer)	POLITIEZONE	-100,0%	/	/
	TYPOLGIE	-15,4%	-27,3%	37,5%



## GEREGISTREERDE CRIMINALITEIT: POLITIEZONE vs TYPOLOGIE

Criminele figuur / Fenomeen	Niveau	% 2019 - 2020	% 2020 - 2021	% 2021 - 2022
Diefstal geweld zonder wapen (openbare weg)	POLITIEZONE	/	-100,0%	/
	TYPOLGIE	-24,6%	12,5%	3,1%
Diefstal geweld zonder wapen (and. openb. plaats)	POLITIEZONE	/	/	-100,0%
	TYPOLGIE	38,5%	-50,0%	77,8%
Diefstal geweld zonder wapen (pub. toegank. pl.)	POLITIEZONE	-50,0%	50,0%	0,0%
	TYPOLGIE	-32,6%	12,9%	18,1%
Nepagenten	POLITIEZONE	/	/	-100,0%
	TYPOLGIE	62,5%	-57,7%	218,2%
Terrorisme, extremisme en radicalisme	POLITIEZONE	0,0%	-100,0%	/
	TYPOLGIE	-20,7%	-13,0%	-10,0%
Cyberbelaging	POLITIEZONE	130,8%	-20,0%	-62,5%
	TYPOLGIE	0,5%	6,3%	-1,9%
Identiteitsfraude	POLITIEZONE	63,6%	5,6%	-5,3%
	TYPOLGIE	16,0%	9,5%	10,2%

# ***POLITIËLE CRIMINALITEITSSTATISTIEKEN***

---

***PLEEGPLAATS: POLITIEZONE***

**PZ KANTON BORGLOON**

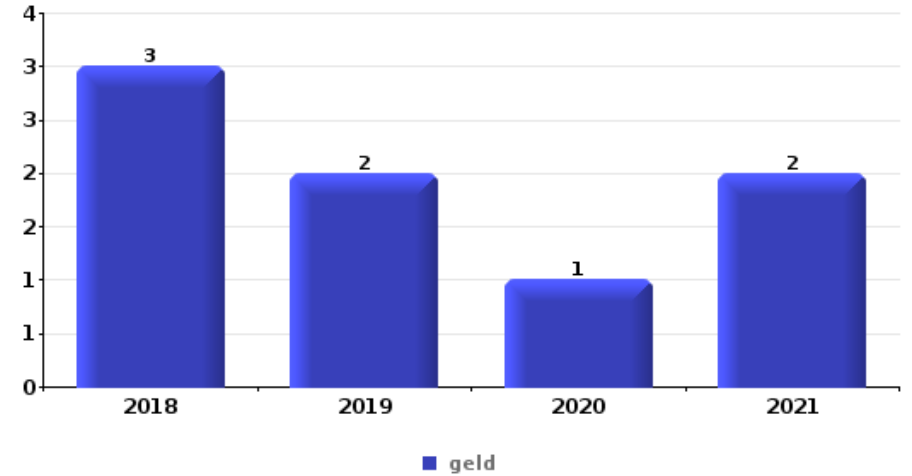
***DEEL VI : VOORWERPEN EN VERVOERMIDDELEN***



**PZ KANTON BORGLOON**

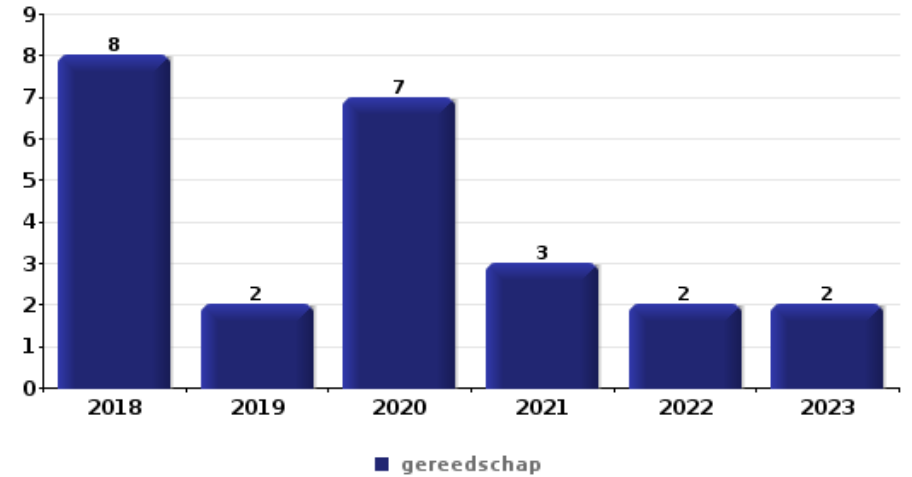
**Diefstal gewapenderhand**

Top 5 gestolen voorwerpen (obv aantal feiten)		2018	2019	2020	2021	2022	2023
1	geld	3	2	1	2		
2	GSM en toebehoren	1	2	1			
3	computer en toebehoren	2	1				
3	juweel / uurwerk	1	1		1		
5	sleutel	1	1				



**Diefstal uit of aan voertuig**

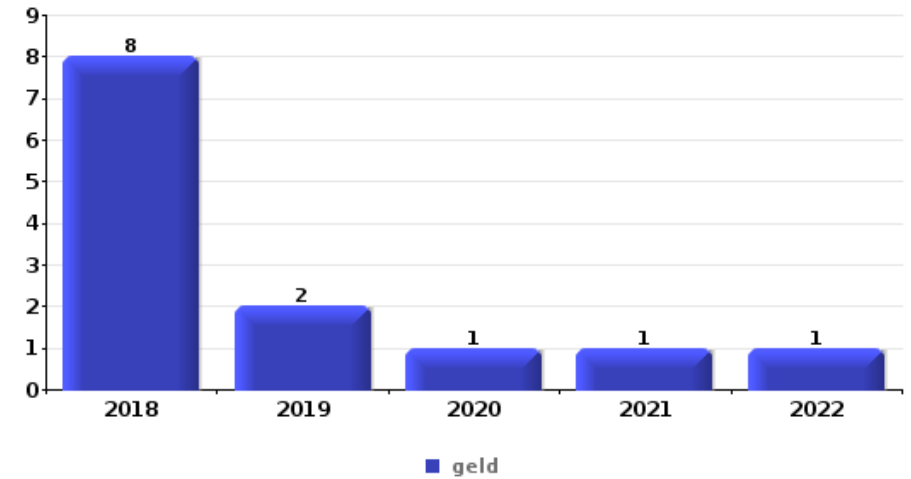
Top 5 gestolen voorwerpen (obv aantal feiten)		2018	2019	2020	2021	2022	2023
1	gereedschap	8	2	7	3	2	2
2	onderdeel van vervoermiddel	8	1	1		4	
3	geld	1		1		2	9
4	identiteitskaart / paspoort		1		1	3	6
5	brandstof / energie	2	4	2		1	1
5	rijbewijs		1		1	2	6





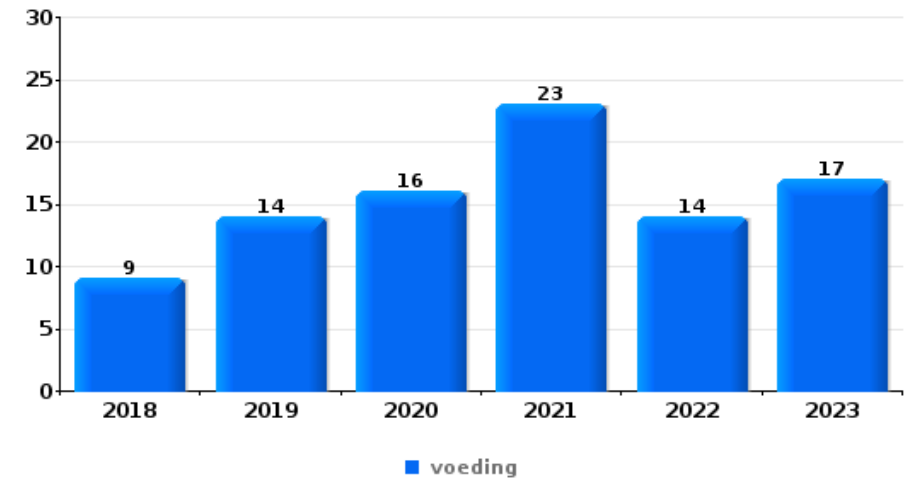
**Inbraak in bedrijf of handelszaak**

Top 5 gestolen voorwerpen (obv aantal feiten)		2018	2019	2020	2021	2022	2023
1	geld	8	2	1	1	1	
2	gereedschap	3	3	1	1		
3	voeding	3	3	1			
4	bouwmateriaal / werfmateriaal	1	2			1	
5	brandkast / geldkoffer / kassa	2	1				
5	computer en toebehoren	2			1		



**Winkeldiefstal**

Top 5 gestolen voorwerpen (obv aantal feiten)		2018	2019	2020	2021	2022	2023
1	voeding	9	14	16	23	14	17
2	tabak	4	10	4	1	23	8
3	parfum / schoonheidsproduct	4	4		2	1	1
4	kleding	1	1		2	1	4
5	computer en toebehoren				1		2
5	multimedia		1	2			

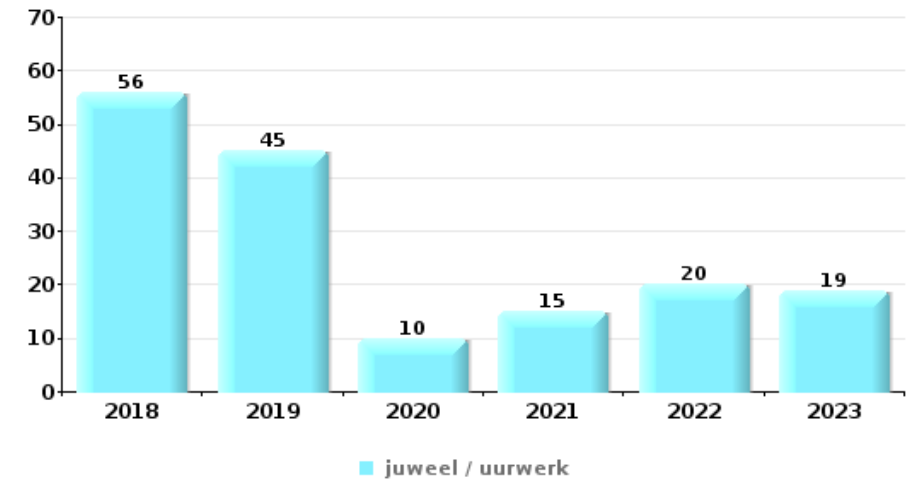






## Woninginbraak

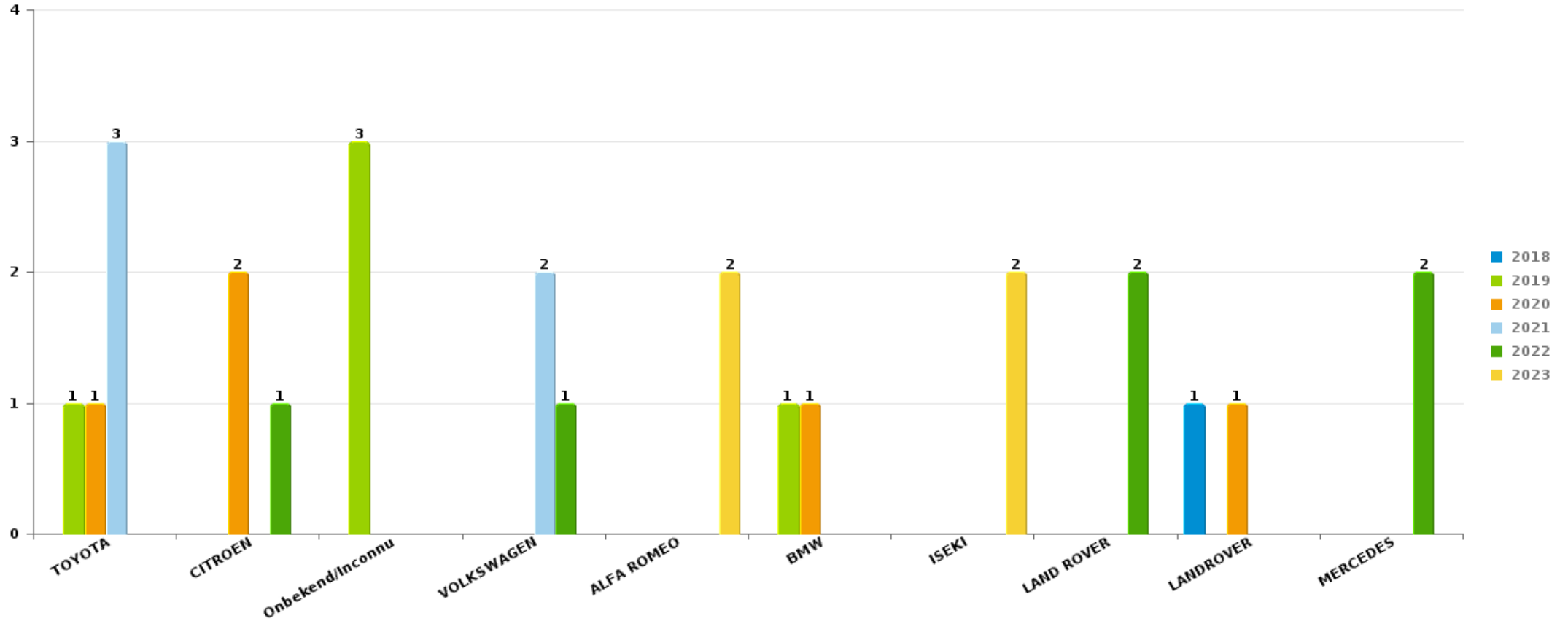
Top 5 gestolen voorwerpen (obv aantal feiten)		2018	2019	2020	2021	2022	2023
1	juweel / uurwerk	56	45	10	15	20	19
2	geld	44	42	8	13	20	16
3	kleding	14	7	2	3	2	8
4	computer en toebehoren	10	11	1		2	3
5	gereedschap	4	6	4	4	4	4



*Opmerking: wat betreft de voorwerpen worden er geen totalen gepresenteerd gezien bij eenzelfde feit meerdere voorwerpen kunnen gestolen zijn.*

PZ KANTON BORGLOONAutodiefstal

Aantal gestolen auto's per merk (Top 5)



# ***POLITIËLE CRIMINALITEITSSTATISTIEKEN***

---

***PLEEGPLAATS: POLITIEZONE***

**PZ KANTON BORGLOON**

***DEEL VII : VERDACHTEN***



## Deel 1: Niveau FEITEN (telling van het aantal feiten waarbij een bepaald type verdachte betrokken is)

### 1.1. Aantal inbreuken volgens het geslacht van de gekende verdachten (per hoofdcategorie)

Doordat bij eenzelfde feit zowel een mannelijke als een vrouwelijke gekende verdachte betrokken kan zijn, is het mogelijk dat de som van de kolommen "Mannen" en "Vrouwen" hoger is dan de waarde in de kolom "Totaal..." (zie ook de methodologische nota)

#### PZ KANTON BORGLOON

**2023**

Hoofdcategorie / Geslacht	Totaal aantal feiten minstens 1 gekende	Mannen	%	Vrouwen	%
Drugs	131	113	86,3%	24	18,3%
Misdr. tegen de lichamelijke integriteit	50	43	86,0%	10	20,0%
Bedrog	39	32	82,1%	14	35,9%
Diefstal en afpersing	41	33	80,5%	9	22,0%
Bevolkingsregister	35	25	71,4%	16	45,7%
Misdr. tegen andere morele waarden en gevoelens	35	26	74,3%	10	28,6%
Wapens en springstoffen	33	30	90,9%	3	9,1%
Vreemdelingenwetgeving	33	19	57,6%	13	39,4%
Sociaal strafwetboek	21	14	66,7%	11	52,4%
Milieu	18	13	72,2%	9	50,0%
Beschadigen van eigendom	21	16	76,2%	5	23,8%
Misdr. tegen de openbare trouw	17	14	82,4%	6	35,3%
Misdr. tegen de openbare veiligheid	20	18	90,0%	2	10,0%
Informaticacriminaliteit	13	9	69,2%	8	61,5%
Misdr. tegen gezag van de overheid	12	10	83,3%	2	16,7%
Dronkenschap en alcohol	11	9	81,8%	2	18,2%

## GEREGISTREERDE CRIMINALITEIT: VERDACHTEN



Hoofdcategorie / Geslacht	Totaal aantal feiten minstens 1 gekende	Mannen	%	Vrouwen	%
Handelspraktijken	3	3	100,0%	1	33,3%
Economische wetgeving	3	1	33,3%	2	66,7%
Hormonen en doping	3	3	100,0%		
Zedenmisdrijven	3	3	100,0%		
Jeugdbescherming	2	1	50,0%	1	50,0%
Arbeid	1	1	100,0%		
Mensenhandel	1	1	100,0%		
Private veiligheid	1	1	100,0%		
Volksgesondheid	1	1	100,0%		
<b>Totaal</b>	<b>548</b>	<b>439</b>	<b>80,1%</b>	<b>148</b>	<b>27,0%</b>



## 1.2. Aantal inbreuken volgens het geslacht van de gekende verdachten (per criminele figuur)

Doordat bij eenzelfde criminele figuur zowel een mannelijke als een vrouwelijke gekende verdachte betrokken kan zijn, is het mogelijk dat de som van de kolommen "Mannen" en "Vrouwen" hoger is dan de waarde in de kolom "Totaal..."  
(zie ook de methodologische nota)

PZ KANTON BORGLOON2023CF Diefstal vervoermiddel

Criminele figuur / Geslacht	Totaal aantal feiten minstens 1 gekende verdachte	Mannen	%
Fietsdiefstal	2	2	100,0%
<b>Totaal</b>	<b>NVT</b>	<b>NVT</b>	<b>NVT</b>

CF Inbraak

Criminele figuur / Geslacht	Totaal aantal feiten minstens 1 gekende verdachte	Mannen	%
Woninginbraak	2	2	100,0%
Inbraak in gebouw (totaal)	2	2	100,0%
<b>Totaal</b>	<b>NVT</b>	<b>NVT</b>	<b>NVT</b>

CF Diefstal andere

Criminele figuur / Geslacht	Totaal aantal feiten minstens 1 gekende verdachte	Mannen	%	Vrouwen	%
Diefstal met geweld zonder wapen	1	1	100,0%		
Diefstal uit of aan voertuig	2	2	100,0%		
Winkeldiefstal	18	15	83,3%	3	16,7%
Diefstal met list	1	1	100,0%		
Metaaldiefstal	2	2	100,0%		
<b>Totaal</b>	<b>NVT</b>	<b>NVT</b>	<b>NVT</b>	<b>NVT</b>	<b>NVT</b>

## GEREGISTREERDE CRIMINALITEIT: VERDACHTEN



### ICT-criminaliteit

Criminele figuur / Geslacht	Totaal aantal feiten minstens 1 gekende verdachte	Vrouwen	%
Betaalkaartfraude	1	1	100,0%
<b>Totaal</b>	<b>NVT</b>	<b>NVT</b>	<b>NVT</b>

### CF Andere

Criminele figuur / Geslacht	Totaal aantal feiten minstens 1 gekende verdachte	Mannen	%	Vrouwen	%
Geweld tegen beroepen van algemeen belang	2	2	100,0%		
Beschadiging van auto	5	4	80,0%	1	20,0%
<b>Totaal</b>	<b>NVT</b>	<b>NVT</b>	<b>NVT</b>	<b>NVT</b>	<b>NVT</b>

### FE Intrafamiliaal geweld (IFG)

Criminele figuur / Geslacht	Totaal aantal feiten minstens 1 gekende verdachte	Mannen	%	Vrouwen	%
IFG: fysiek, binnen het koppel	16	14	87,5%	5	31,3%
IFG: fysiek, tegen afstammelingen	1			1	100,0%
IFG: fysiek, tegen andere leden	5	3	60,0%	2	40,0%
IFG: psychisch, binnen het koppel	7	5	71,4%	2	28,6%
IFG: psychisch, tegen afstammelingen	1			1	100,0%
IFG: psychisch, tegen andere leden	1	1	100,0%		
IFG: economisch, binnen het koppel	3	1	33,3%	2	66,7%
IFG: economisch, tegen afstammelingen	2	1	50,0%	1	50,0%
<b>Totaal</b>	<b>NVT</b>	<b>NVT</b>	<b>NVT</b>	<b>NVT</b>	<b>NVT</b>

### FE Hormonen en doping

Criminele figuur / Geslacht	Totaal aantal feiten minstens 1 gekende verdachte	Mannen	%
Humane doping	3	3	100,0%
<b>Totaal</b>	<b>NVT</b>	<b>NVT</b>	<b>NVT</b>

## GEREGISTREERDE CRIMINALITEIT: VERDACHTEN



### FE Drugs

Criminele figuur / Geslacht	Totaal aantal feiten minstens 1 gekende verdachte	Mannen	%	Vrouwen	%
Verkoop van cocaïne	3	3	100,0%	1	33,3%
Productie van synthetische drugs	2	2	100,0%	2	100,0%
Verkoop van synthetische drugs	5	5	100,0%	1	20,0%
Productie van cannabis (teelt)	1	1	100,0%	1	100,0%
Verkoop-handel van heroïne	1	1	100,0%		
Totaal	NVT	NVT	NVT	NVT	NVT

### FE Wapenzwendel

Criminele figuur / Geslacht	Totaal aantal feiten minstens 1 gekende verdachte	Mannen	%
Handel en productie van niet-vuurwapen	1	1	100,0%
Totaal	NVT	NVT	NVT

### FE Mensenhandel

Criminele figuur / Geslacht	Totaal aantal feiten minstens 1 gekende verdachte	Mannen	%
Mensenhandel - economische uitbuiting	1	1	100,0%
Totaal	NVT	NVT	NVT



## GEREGISTREERDE CRIMINALITEIT: VERDACHTEN



### FE Geweld in de publieke ruimte

Criminele figuur / Geslacht	Totaal aantal feiten minstens 1 gekende verdachte	Mannen	%	Vrouwen	%
Fysiek geweld (openbare weg)	10	10	100,0%		
Fysiek geweld (andere openbare plaats)	2	2	100,0%		
Fysiek geweld (publiek toegankelijke plaats)	14	12	85,7%	2	14,3%
Seksueel geweld (openbare weg)	1	1	100,0%		
Seksueel geweld (publiek toegankelijke plaats)	1	1	100,0%		
Psychisch geweld (openbare weg)	1	1	100,0%		
Psychisch geweld (andere openbare plaats)	1	1	100,0%		
Psychisch geweld (publiek toegankelijke plaats)	5	4	80,0%	1	20,0%
Diefstal geweld zonder wapen (and. openb. plaats)	1	1	100,0%		
<b>Totaal</b>	<b>NVT</b>	<b>NVT</b>	<b>NVT</b>	<b>NVT</b>	<b>NVT</b>

### FE Andere

Criminele figuur / Geslacht	Totaal aantal feiten minstens 1 gekende verdachte	Mannen	%	Vrouwen	%
Cyberbelaging	5	4	80,0%	2	40,0%
Identiteitsfraude	8	5	62,5%	4	50,0%
<b>Totaal</b>	<b>NVT</b>	<b>NVT</b>	<b>NVT</b>	<b>NVT</b>	<b>NVT</b>



### 1.3. Aantal inbreuken volgens de leeftijd van de gekende verdachten (per hoofdcategorie)

Doordat bij eenzelfde feit zowel een minderjarige als een meerderjarige gekende verdachte betrokken kan zijn, is het mogelijk dat de som van de kolommen "Minderjarig" en "Meerderjarig" hoger is dan de waarde in de kolom "Totaal..." (zie ook de methodologische nota)

#### PZ KANTON BORGLOON

2023

Hoofdcategorie / Leeftijd	Totaal aantal feiten minstens 1 gekende verdachte	Minderjarig	%	Meerderjarig	%
Drugs	131	8	6,1%	124	94,7%
Misdr. tegen de lichamelijke integriteit	50	3	6,0%	47	94,0%
Diefstal en afpersing	41	1	2,4%	40	97,6%
Bedrog	39	1	2,6%	38	97,4%
Bevolkingsregister	35	1	2,9%	35	100,0%
Misdr. tegen andere morele waarden en gevoelens	35	1	2,9%	34	97,1%
Vreemdelingenwetgeving	33			33	100,0%
Wapens en springstoffen	33	2	6,1%	31	93,9%
Beschadigen van eigendom	21	1	4,8%	20	95,2%
Sociaal strafwetboek	21			21	100,0%
Misdr. tegen de openbare veiligheid	20	1	5,0%	19	95,0%
Milieu	18			18	100,0%
Misdr. tegen de openbare trouw	17			17	100,0%
Informaticacriminaliteit	13	1	7,7%	13	100,0%
Misdr. tegen gezag van de overheid	12	2	16,7%	10	83,3%
Dronkenschap en alcohol	11	1	9,1%	10	90,9%
Economische wetgeving	3			3	100,0%
Handelspraktijken	3			3	100,0%
Hormonen en doping	3			3	100,0%
Zedenmisdriven	3			3	100,0%
Jeugdbescherming	2	1	50,0%	1	50,0%
Arbeid	1			1	100,0%
Mensenhandel	1			1	100,0%
Private veiligheid	1			1	100,0%
Volksgesondheid	1			1	100,0%
<b>Totaal</b>	<b>548</b>	<b>24</b>	<b>4,4%</b>	<b>527</b>	<b>96,2%</b>





#### 1.4. Aantal inbreuken volgens de leeftijd van de gekende verdachten (per criminele figuur)

Doordat bij eenzelfde criminele figuur zowel een minderjarige als een meerderjarige gekende verdachte betrokken kan zijn, is het mogelijk dat de som van de kolommen "Minderjarig" en "Meerderjarig" hoger is dan de waarde in de kolom "Totaal..." (zie ook de methodologische nota)

##### PZ KANTON BORGLOON

2023

##### CF Diefstal vervoermiddel

Criminele figuur / Leeftijd	Totaal aantal feiten minstens 1 gekende verdachte	Meerderjarig	%
Fietsdiefstal	2	2	100,0%
<b>Totaal</b>	<b>NVT</b>	<b>NVT</b>	<b>NVT</b>

##### CF Inbraak

Criminele figuur / Leeftijd	Totaal aantal feiten minstens 1 gekende verdachte	Meerderjarig	%
Woninginbraak	2	2	100,0%
Inbraak in gebouw (totaal)	2	2	100,0%
<b>Totaal</b>	<b>NVT</b>	<b>NVT</b>	<b>NVT</b>

##### CF Diefstal andere

Criminele figuur / Leeftijd	Totaal aantal feiten minstens 1 gekende verdachte	Meerderjarig	%
Diefstal met geweld zonder wapen	1	1	100,0%
Diefstal uit of aan voertuig	2	2	100,0%
Winkeldiefstal	18	18	100,0%
Diefstal met list	1	1	100,0%
Metaaldiefstal	2	2	100,0%
<b>Totaal</b>	<b>NVT</b>	<b>NVT</b>	<b>NVT</b>

## GEREGISTREERDE CRIMINALITEIT: VERDACHTEN



### ICT-criminaliteit

Criminele figuur / Leeftijd	Totaal aantal feiten minstens 1 gekende verdachte	Meerderjarig	%
Betaalkaartfraude	1	1	100,0%
Totaal	NVT	NVT	NVT

### CF Andere

Criminele figuur / Leeftijd	Totaal aantal feiten minstens 1 gekende verdachte	Meerderjarig	%
Geweld tegen beroepen van algemeen belang	2	2	100,0%
Beschadiging van auto	5	5	100,0%
Totaal	NVT	NVT	NVT

### FE Intrafamiliaal geweld (IFG)

Criminele figuur / Leeftijd	Totaal aantal feiten minstens 1 gekende verdachte	Meerderjarig	%
IFG: fysiek, binnen het koppel	16	16	100,0%
IFG: fysiek, tegen afstammelingen	1	1	100,0%
IFG: fysiek, tegen andere leden	5	5	100,0%
IFG: psychisch, binnen het koppel	7	7	100,0%
IFG: psychisch, tegen afstammelingen	1	1	100,0%
IFG: psychisch, tegen andere leden	1	1	100,0%
IFG: economisch, binnen het koppel	3	3	100,0%
IFG: economisch, tegen afstammelingen	2	2	100,0%
Totaal	NVT	NVT	NVT

### FE Hormonen en doping

Criminele figuur / Leeftijd	Totaal aantal feiten minstens 1 gekende verdachte	Meerderjarig	%
Humane doping	3	3	100,0%
Totaal	NVT	NVT	NVT

## GEREGISTREERDE CRIMINALITEIT: VERDACHTEN



### FE Drugs

Criminele figuur / Leeftijd	Totaal aantal feiten minstens 1 gekende verdachte	Meerderjarig	%
Verkoop van cocaïne	3	3	100,0%
Productie van synthetische drugs	2	2	100,0%
Verkoop van synthetische drugs	5	5	100,0%
Productie van cannabis (teelt)	1	1	100,0%
Verkoop-handel van heroïne	1	1	100,0%
Totaal	NVT	NVT	NVT

### FE Wapenzwendel

Criminele figuur / Leeftijd	Totaal aantal feiten minstens 1 gekende verdachte	Meerderjarig	%
Handel en productie van niet-vuurwapen	1	1	100,0%
Totaal	NVT	NVT	NVT

### FE Mensenhandel

Criminele figuur / Leeftijd	Totaal aantal feiten minstens 1 gekende verdachte	Meerderjarig	%
Mensenhandel - economische uitbuiting	1	1	100,0%
Totaal	NVT	NVT	NVT

## GEREGISTREERDE CRIMINALITEIT: VERDACHTEN



### FE Geweld in de publieke ruimte

Criminele figuur / Leeftijd	Totaal aantal feiten minstens 1 gekende verdachte	Minderjarig	%	Meerderjarig	%
Fysiek geweld (openbare weg)	10	1	10,0%	9	90,0%
Fysiek geweld (andere openbare plaats)	2			2	100,0%
Fysiek geweld (publiek toegankelijke plaats)	14	3	21,4%	11	78,6%
Seksueel geweld (openbare weg)	1			1	100,0%
Seksueel geweld (publiek toegankelijke plaats)	1			1	100,0%
Psychisch geweld (openbare weg)	1			1	100,0%
Psychisch geweld (andere openbare plaats)	1			1	100,0%
Psychisch geweld (publiek toegankelijke plaats)	5			5	100,0%
Diefstal geweld zonder wapen (and. openb. plaats)	1			1	100,0%
<b>Totaal</b>	<b>NVT</b>	<b>NVT</b>	<b>NVT</b>	<b>NVT</b>	<b>NVT</b>

### FE Andere

Criminele figuur / Leeftijd	Totaal aantal feiten minstens 1 gekende verdachte	Minderjarig	%	Meerderjarig	%
Cyberbelaging	5	1	20,0%	4	80,0%
Identiteitsfraude	8			8	100,0%
<b>Totaal</b>	<b>NVT</b>	<b>NVT</b>	<b>NVT</b>	<b>NVT</b>	<b>NVT</b>



## Deel 2: Niveau FEITVERDACHTEN (telling van het aantal combinaties verdachte-feit)

### 2.1. Aantal feitverdachten volgens het geslacht van de gekende verdachten (Top 5 van hoofdcategorieën)

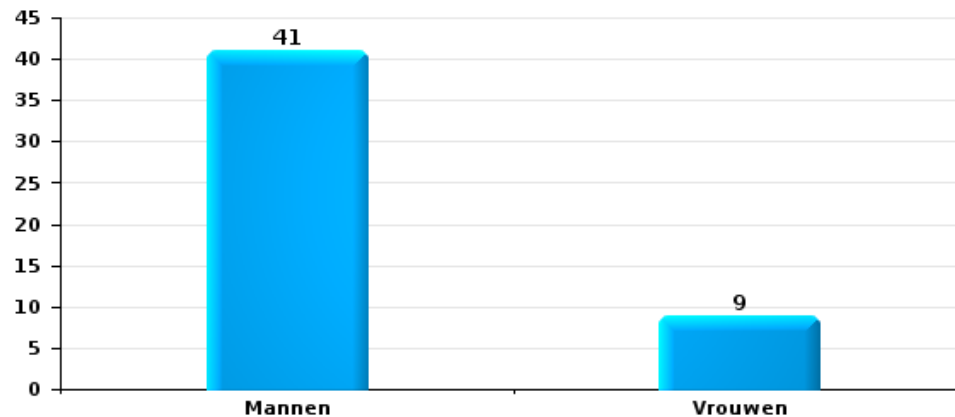
Indien eenzelfde verdachte meerdere feiten heeft gepleegd in de beschouwde periode, dan wordt hij ook meerdere keren geteld (zie ook de methodologische nota)

#### PZ KANTON BORGLOON

2023

#### Diefstal en afpersing

Aantal feitverdachten volgens geslacht

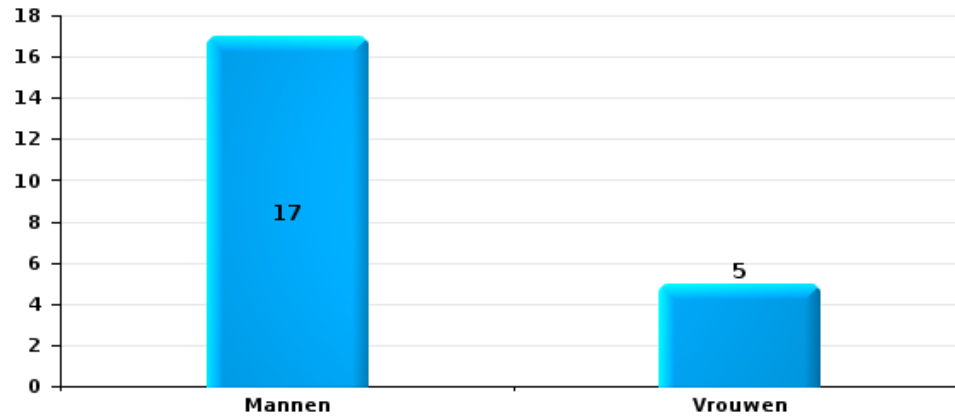






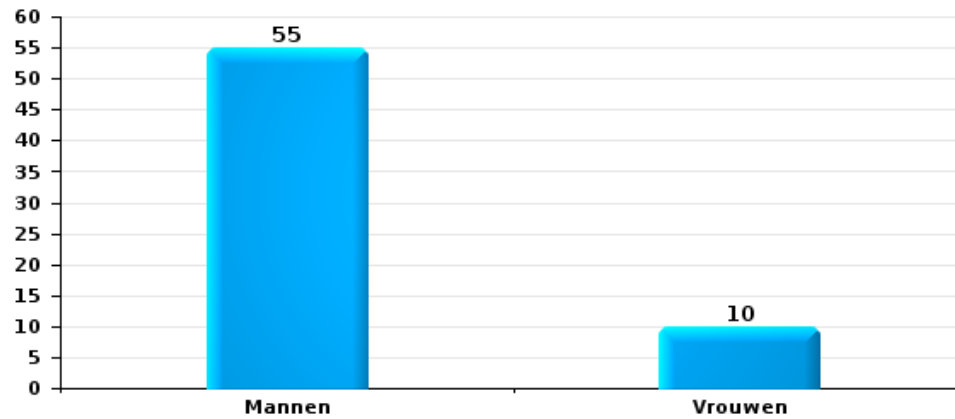
Beschadigen van eigendom

Aantal feitverdachten volgens geslacht



Misd. tegen de lichamelijke integriteit

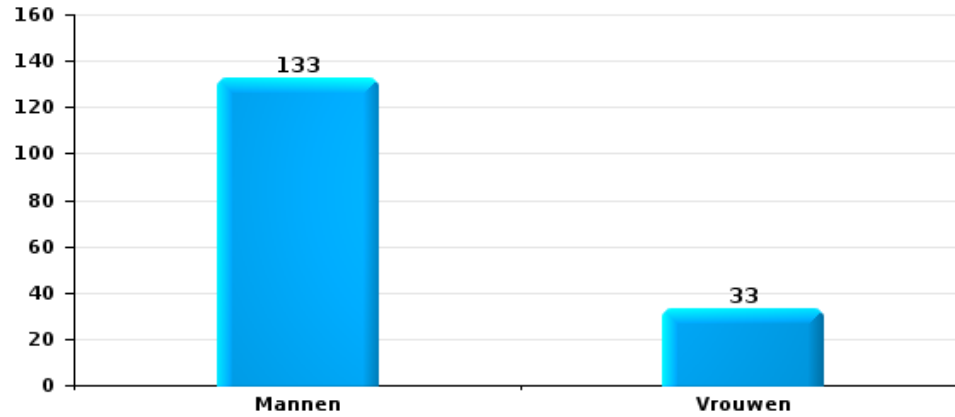
Aantal feitverdachten volgens geslacht





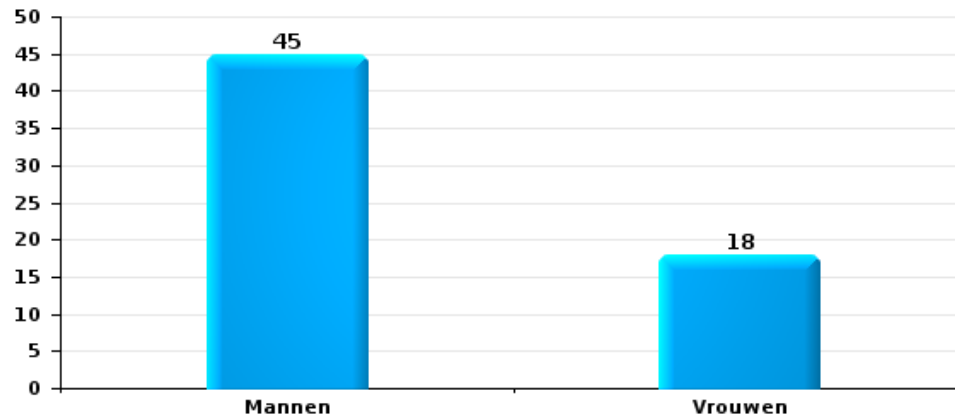
Drugs

Aantal feitverdachten volgens geslacht



Bedrog

Aantal feitverdachten volgens geslacht





## 2.2. Aantal feitverdachten volgens het geslacht van de gekende verdachten (Top 5 van criminele figuren)

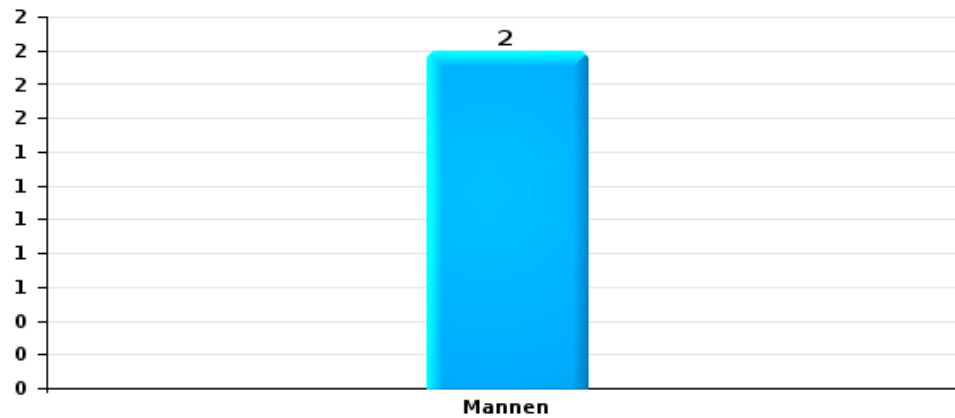
Indien eenzelfde verdachte meerdere feiten heeft gepleegd in de beschouwde periode, dan wordt hij ook meerdere keren geteld (zie ook de methodologische nota)

### PZ KANTON BORGLOON

2023

### Inbraak in gebouw (totaal)

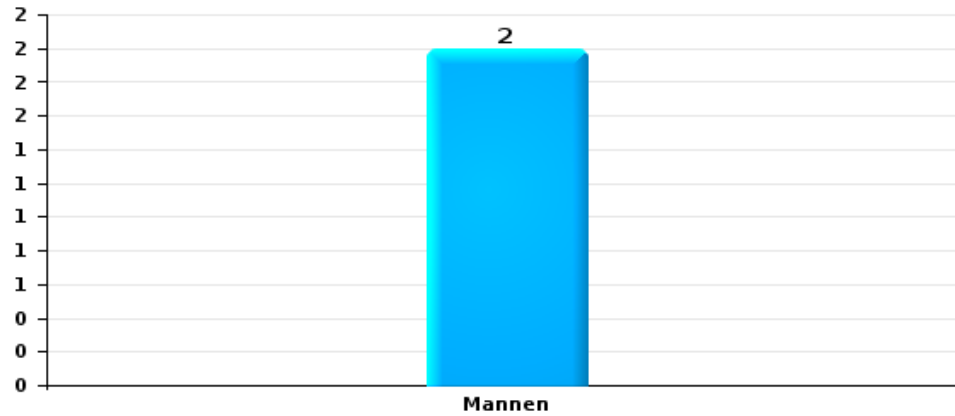
Aantal feitverdachten volgens geslacht





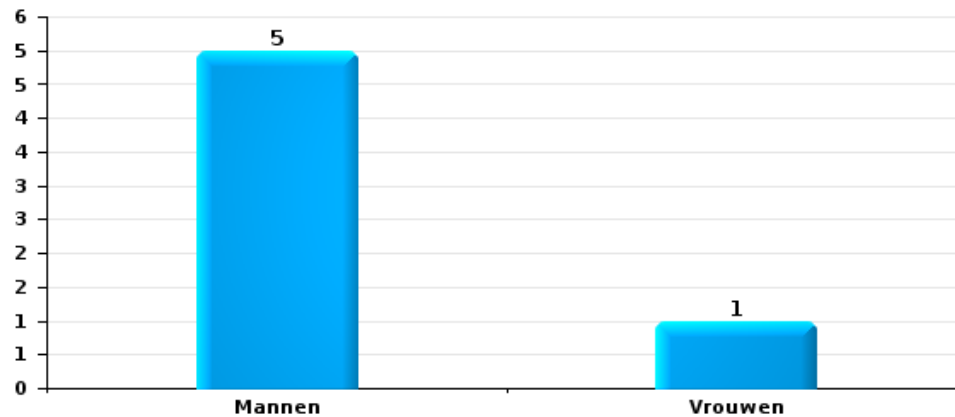
Diefstal uit of aan voertuig

Aantal feitverdachten volgens geslacht



Beschadiging van auto

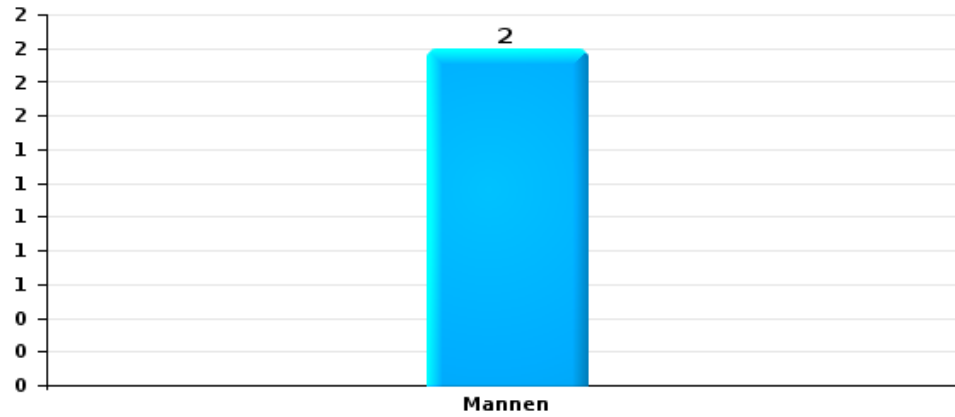
Aantal feitverdachten volgens geslacht





Fietsdiefstal

Aantal feitverdachten volgens geslacht





### 2.3. Aantal feitverdachten volgens de leeftijd van de gekende verdachten (Top 5 van hoofdcategorieën)

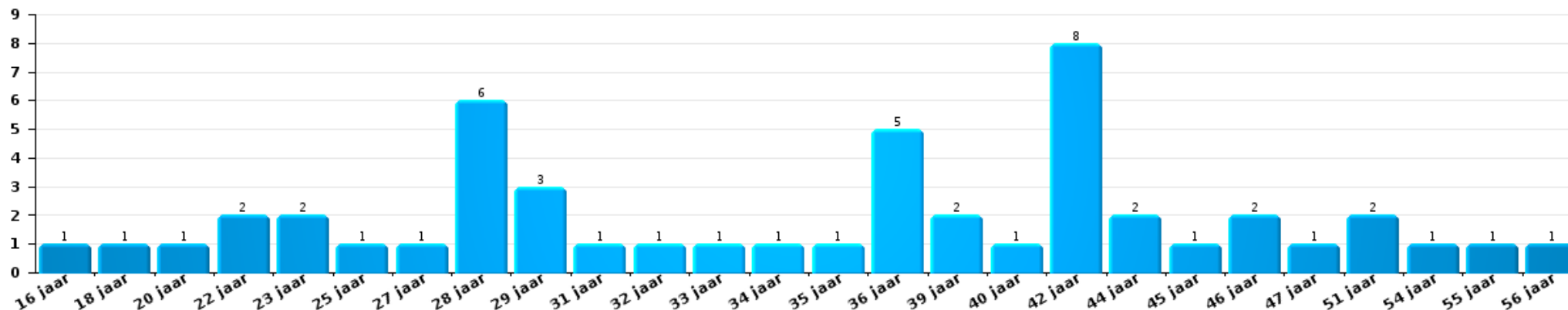
1) Indien eenzelfde verdachte meerdere feiten heeft gepleegd in de beschouwde periode, dan wordt hij ook meerdere keren geteld, al dan niet in dezelfde leeftijdscategorie; 2) Verdachten jonger dan 14 jaar en ouder dan 90 jaar zijn niet weergegeven in de tabel (zie ook de methodologische nota)

#### PZ KANTON BORGLOON

2023

#### Diefstal en afpersing

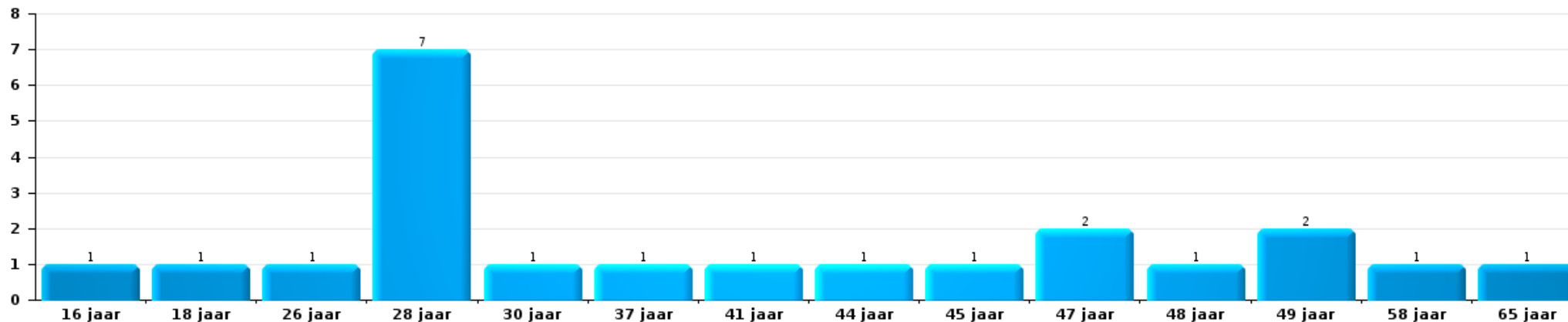
Aantal feitverdachten volgens leeftijd (chronologisch)





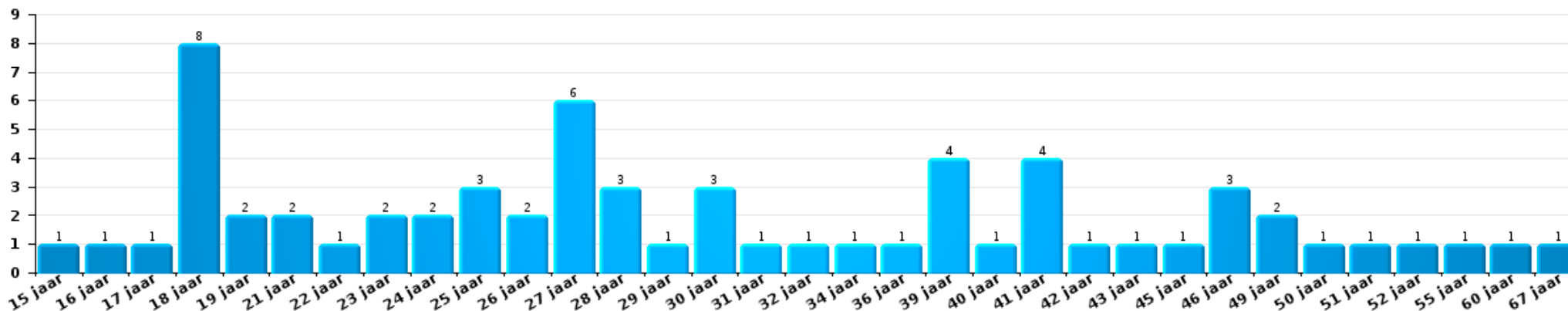
Beschadigen van eigendom

Aantal feitverdachten volgens leeftijd (chronologisch)



Misdr. tegen de lichamelijke integriteit

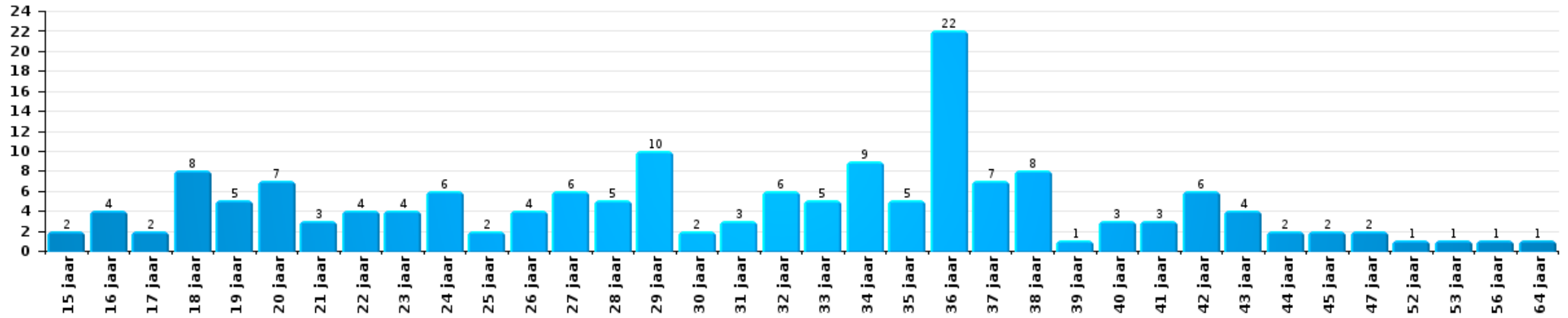
Aantal feitverdachten volgens leeftijd (chronologisch)





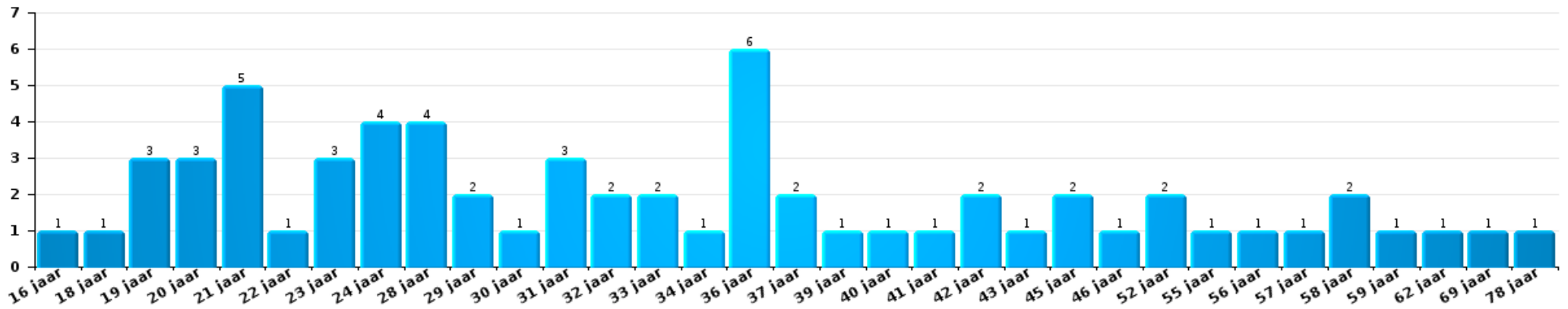
Drugs

Aantal feitverdachten volgens leeftijd (chronologisch)



Bedrog

Aantal feitverdachten volgens leeftijd (chronologisch)







## 2.4. Aantal feitverdachten volgens de leeftijd van de gekende verdachten (Top 5 van criminele figuren)

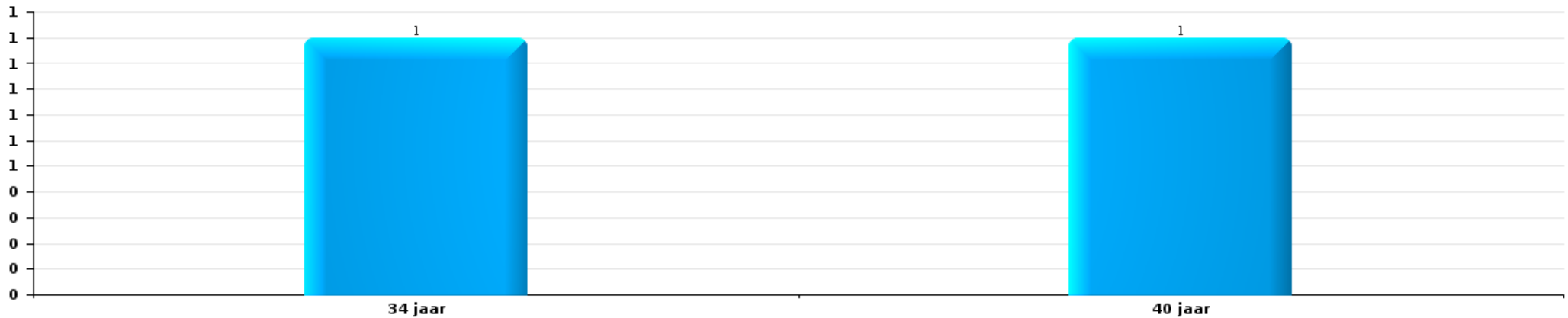
1) Indien eenzelfde verdachte meerdere feiten heeft gepleegd in de beschouwde periode, dan wordt hij ook meerdere keren geteld, al dan niet in dezelfde leeftijdscategorie - 2) Verdachten jonger dan 14 jaar en ouder dan 90 jaar zijn niet weergegeven in de tabel (zie ook de methodologische nota)

### PZ KANTON BORGLOON

2023

### Inbraak in gebouw (totaal)

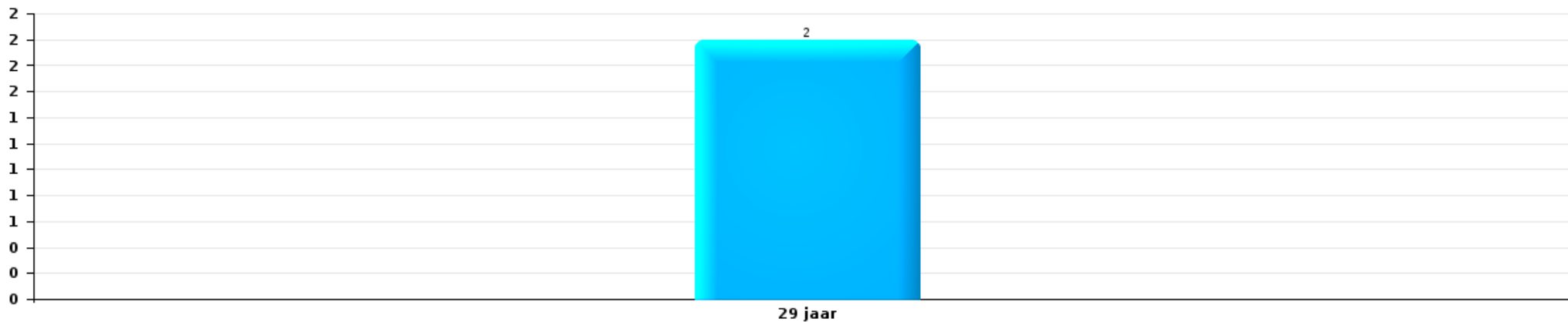
Aantal feitverdachten volgens leeftijd (chronologisch)





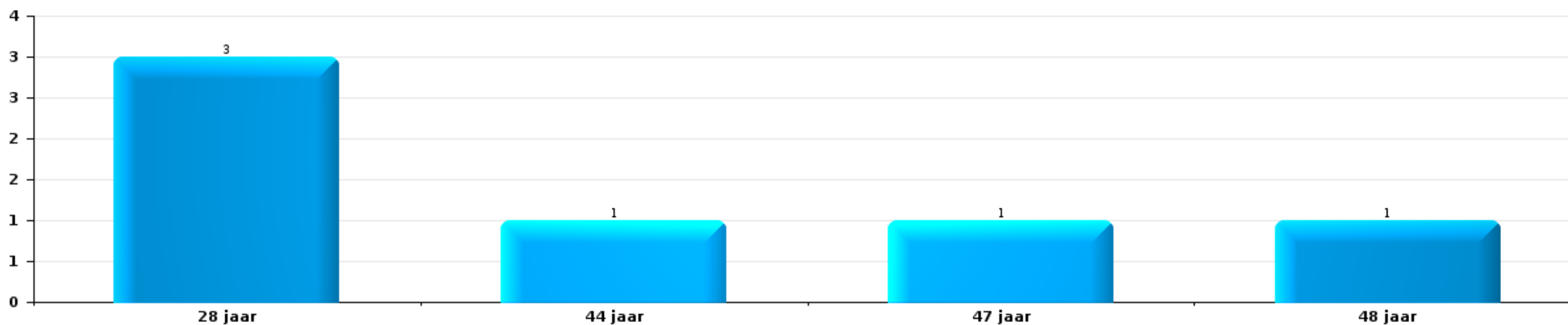
Diefstal uit of aan voertuig

Aantal feitverdachten volgens leeftijd (chronologisch)



Beschadiging van auto

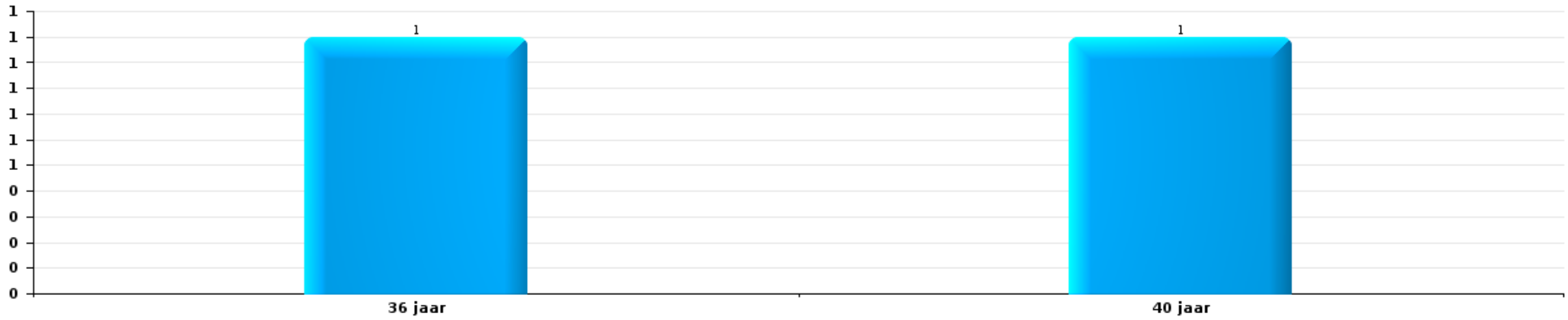
Aantal feitverdachten volgens leeftijd (chronologisch)





Fietsdiefstal

Aantal feitverdachten volgens leeftijd (chronologisch)



# ***POLITIËLE CRIMINALITEITSSTATISTIEKEN***

---

*PLEEGPLAATS: POLITIEZONE*

**PZ KANTON BORGLOON**

***Bijlage I: Detailrapport per misdrijfcategorie  
Strafwetboek***



**PZ KANTON BORGLOON**

**Inbreuk Strafwetboek**

**Misdr. tegen de lichamelijke integriteit**

			2000	2013	2014	2015	2016	2017	2018	2019	2020	2021	2022	2023
<b>Moord</b>	Oudermoord (moord)	Vol.					1							
		Vol.										1	1	
	Andere	Pog.				1		2						
		Subtotaal				1	1	2				1	1	
<b>Doodslag</b>	Oudermoord (doodslag)	Pog.				1								
		Vol.	1											
	Niet nader bepaald	Pog.			1									
	Andere	Pog.		1	4	1	5	2	1	3		3	2	2
	Subtotaal		1	1	5	2	5	2	1	3		3	2	2
<b>Marteling en mishandeling</b>	Foltering	Vol.									1			
	Onmenselijke behandeling	Vol.									2	2	1	1
	Onterende behandeling	Vol.									1			
		Subtotaal									4	2	1	1
<b>Opz. slagen en/of verwondingen binnen familie</b>	Tussen partners of ex-partners	Vol.	19	67	69	76	51	50	56	59	58	85	77	74
	Bij algemene familiale moeilijkheden	Vol.	22											
	Door de ouders op een minderjarige	Vol.	3	2	5	6	7	4	3	7	4	12	7	4
	Tegen de ouders	Vol.	1	5	6	7	3	6	5	8	8	9	19	7
	Tegen andere bloedverwanten in opgaande of zijlijn	Vol.		2	2	5	5	6	3	5	5	5	4	5
		Subtotaal	45	76	82	94	66	66	67	79	75	111	107	90



### Misd. tegen de lichamelijke integriteit

			2000	2013	2014	2015	2016	2017	2018	2019	2020	2021	2022	2023
Opz. slagen en/of verwondingen buiten familie	Vechtpartij (=wederzijdse slagen)	Vol.	19	26	24	23	21	22	37	37	29	49	81	62
	Slagen aan politie-ambtenaar	Vol.	1	3		1	1	1	2	1	1	1		2
	Op een minderjarige door gezaghebbend persoon	Vol.	2		4	1	3	6	2	3	3	2	1	
	Op een minderjarige hoedanigheid dader onbekend	Vol.	6	3	2	3	2	2	2		6	6	3	6
	Op kwetsbaar persoon door gezaghebbend persoon	Vol.					2				1			1
	Op kwetsbaar persoon (hoedanigheid dader onbekend)	Vol.				1								
	Op minderjarige dr samenwonende zonder gezagsrel.	Vol.								1			1	1
	Op een scheidsrechter van een sportwedstrijd	Vol.			1	2								
	Slagen aan personeel openbaar vervoer	Vol.								1				
	Slagen aan personeel andere openbare dienst	Vol.			1	1							1	
	Slagen aan medisch beroep	Vol.												1
	Slagen aan personeel onderwijsinstelling	Vol.			1		1		1		1	1		1
	Niet nader bepaald	Vol.	61	49	61	53	48	46	65	75	36	45	67	68
	Pog.	1										1		
	Subtotaal		90	81	94	85	78	77	109	118	77	106	153	142
Schuldig verzuim	Vol.				1	1			1					1
	Subtotaal				1	1			1					1
Andere opzet. misd. tg. lichamelijke integriteit	Onthouding verzorging van kind/kwetsbaar persoon	Vol.												1
	Verlaten kind of kwetsbaar persoon	Vol.											1	
	Achterlaten van een kind in behoeftige toestand	Vol.			1									
	Toediening van schadelijke stoffen	Vol.		1	2					1			4	1
	Vergiftiging voedingswaren	Vol.			1	1								
	Kwaadwillige belemmering van het verkeer	Vol.	1		3						1	2	4	1
		Pog.	1											
Feitelikheden en lichte geweldsdelicten	Vol.	6	2	2	2	2	2	2	3	2	7	3	2	4
	Subtotaal		8	3	9	3	2	2	3	4	9	7	7	7
Onopzet. misd. tg. lichamelijke integriteit	Onopzettelijke slagen en/of verwondingen	Vol.	3	2	2	1	1			2	3	2	2	
	Hondenbeet	Vol.	1	7	2	5	8	6	12	5	16	13	9	9
	Subtotaal		4	9	4	6	9	6	12	7	19	15	11	9
	Totaal		148	170	195	192	161	155	193	211	184	245	282	252

### Misd. tegen de persoonlijke vrijheid

			2000	2013	2014	2015	2016	2017	2018	2019	2020	2021	2022	2023
Gijzeling	Vol.	1		1							1		1	



### Misd. tegen de persoonlijke vrijheid

			2000	2013	2014	2015	2016	2017	2018	2019	2020	2021	2022	2023
		Subtotaal	1	1							1		1	
Ontvoering van minderjarige of kwetsbaar persoon	Ouderlijke ontvoering	Vol.					1					2	1	
		Vol.	1	1	1									
	Andere ontvoering	Pog.					3	1						
		Subtotaal	1	3	1	1	1	3	1				2	1
Vrijheidsberoving door particulier	Vol.				1				1			1		1
	Subtotaal				1				1			1		1
<b>Totaal</b>			<b>2</b>	<b>4</b>	<b>1</b>	<b>2</b>	<b>1</b>	<b>3</b>	<b>2</b>		<b>1</b>	<b>3</b>	<b>2</b>	<b>1</b>

### Zedenmisdrijven

			2000	2013	2014	2015	2016	2017	2018	2019	2020	2021	2022	2023
Verkrachting zonder de dood tot gevolg	Slachtoffer <10j	Vol.		1		1	1			2		1		
	Slachtoffer 10j - 14j	Vol.	1	4			1		1	1	1	2		
	Slachtoffer 14j - 16j	Vol.		4	1	1	2	1			1		1	
	Slachtoffer 16j - 18j	Vol.	1	3	1						2	1	1	1
		Pog.												1
	Slachtoffer meerderjarig	Vol.		4	2		4	3	5	3	3	5	3	1
		Pog.						1						
Slachtoffer leeftijd onbekend	Vol.										1			
<b>Subtotaal</b>			<b>2</b>	<b>16</b>	<b>4</b>	<b>2</b>	<b>8</b>	<b>5</b>	<b>6</b>	<b>9</b>	<b>8</b>	<b>8</b>	<b>3</b>	
Verkrachting zonder de dood tot gevolg (nwSSW)	Slachtoffer <16j	Vol.									1		1	3
	Slachtoffer 16j - 18j	Vol.											1	2
	Slachtoffer meerderjarig	Vol.											2	6
	<b>Subtotaal</b>											<b>1</b>	<b>4</b>	<b>11</b>
Aanranding eerbaarheid met geweld / bedreiging	Slachtoffer < 16j	Vol.	1				3		2	1		1		
	Slachtoffer 16j - 18j	Vol.									1	1		
	Slachtoffer meerderjarig	Vol.		3	2	2	1	1	1	1	3	3	5	2
		Pog.										1		
<b>Subtotaal</b>			<b>1</b>	<b>3</b>	<b>2</b>	<b>2</b>	<b>4</b>	<b>1</b>	<b>3</b>	<b>4</b>	<b>5</b>	<b>7</b>	<b>2</b>	



## Zedenmisdrijven

			2000	2013	2014	2015	2016	2017	2018	2019	2020	2021	2022	2023
Aanranding eerbaarheid zonder geweld / bedreiging	Slachtoffer < 16j	Vol.	3	6	4	3	5	6	3	13	7	5	5	
		Pog.								2		1		
	Slachtoffer 16j - 18j	Vol.		2					2	1		1	1	
	Slachtoffer leeftijd onbekend	Vol.		2	3	2	2		3	6	3	2	1	
	Subtotaal		3	10	7	5	7	6	8	22	10	9	7	
Aanranding eerbaarheid niet nader bepaald		Vol.	1											
		Subtotaal	1											
Aantasting seksuele integrit. zonder dood (nwSSW)	Slachtoffer <16j	Vol.								1			3	4
	Slachtoffer 16j - 18j	Vol.												1
	Slachtoffer meerderjarig	Vol.											6	3
		Subtotaal									1		9	8
Kinderpornografie	Bezit	Vol.		1	3		1	2		1		3	1	
	Verspreiding	Vol.		3	4	2	2	2	4	6	5	1		
	Toegang kinderporno via technologie	Vol.						1						
		Subtotaal		4	7	2	3	5	4	7	7	5	4	1
Pornografie		Vol.		1		1								
		Subtotaal		1		1								
Aanzetting tot ontucht	Slachtoffer minderjarig	Vol.		2	3		1		2	2	1			
	Leeftijd slachtoffer onbekend	Vol.		1	1									
	Niet nader bepaald	Vol.				1								
		Subtotaal		3	4	1	1		2	2	2	1		
Uitbuiting van iemands ontucht	Slachtoffer meerderjarig	Vol.			1	1			1	3				
		Subtotaal			1	1			1	3				
Openbare zedenschennis	Handelingen (exhibitionisme, enz.)	Vol.	2	6	3	3	2		5	2	3	7	4	
	Geschriften, afbeeldingen, voorwerpen	Vol.		2	1	3	1		2	2	2	4		
	Exhibitionisme (nwSSW)	Vol.												4
	Extreem pornograf. of gewelddadige inhoud (nwSSW)	Vol.												1
		Subtotaal	2	8	4	6	3		7	4	5	11	4	5
Voyeurisme	Observatie/opname van naaktheid of intimiteit	Vol.			1		2		3	1	2	2		
	Verspreiding opname naaktheid of intimiteit	Vol.						1		2	1	1	1	
		Subtotaal			1		2	1	3	3	3	3	1	
Voyeurisme rechtstreeks (nwSSW)	Slachtoffer <16j	Vol.												1
		Subtotaal												1





### Zedenmisdrijven

			2000	2013	2014	2015	2016	2017	2018	2019	2020	2021	2022	2023
Voyeurisme via technisch/ander hulpmiddel (nwSSW)	Slachtoffer <16j	Vol.											2	
	Slachtoffer 16j - 18j	Vol.											1	
	Slachtoffer meerderjarig	Vol.												1
		Subtotaal											3	1
Verspreiding van seksueel getinte inhoud (nwSSW)	Slachtoffer <16j	Vol.									1			1
		Subtotaal									1			1
Versprei. seks. inhoud kwaad opzet/winst (nwSSW)	Slachtoffer meerderjarig	Vol.											1	2
		Subtotaal											1	2
Grooming (contact via ICT met minderjarige < 16 j)		Vol.							2			1	2	
		Subtotaal							2			1	2	
Grooming online - met ICT (nwSSW)	Slachtoffer <16j	Vol.											1	
		Subtotaal											1	
Beelden seksueel misbruik minderjarigen (nwSSW)	Productie/verspreid. beelden seks. misbr. (nwSSW)	Vol.											1	
	Bezitten/verwerven beelden seks. misbruik (nwSSW)	Vol.												1
		Subtotaal											1	1
		Totaal	9	45	30	20	28	18	36	55	39	43	39	30

### Misd. tegen andere morele waarden en gevoelens

			2000	2013	2014	2015	2016	2017	2018	2019	2020	2021	2022	2023	
Belaging	Pesterij per telefoon (OLD)	Vol.	9												
		Vol.	12	59	78	58	56	57	79	85	88	105	126	123	
		Subtotaal	21	59	78	58	56	57	79	85	88	105	126	123	
Grafschennis		Vol.	3		4			3		3	1	1			
		Subtotaal	3		4			3		3	1	1			
Schending van het beroepsgeheim		Vol.				1					1		1	1	
		Subtotaal				1					1		1	1	
Schending van de eer	Laster en eerroof	Vol.	8	17	22	15	26	20	23	26	33	18	25	22	
	Lasterlijke aangifte	Vol.	1	2	1	1		1					2		
	Lasterlijke aantijging	Vol.	6	5	3	3	2	2	3	7	2	5	3	5	
	Kwaadwillige ruchtbaarmaking	Vol.	2	1	1		1	2	1		1	1	1	1	
	Beledigingen (Wanbedrijf)	Vol.	3	10	15	5	2	8	5	5	5	14	8	7	5
		Subtotaal	20	35	42	24	31	33	32	32	38	50	32	38	33



### Misdr. tegen andere morele waarden en gevoelens

			2000	2013	2014	2015	2016	2017	2018	2019	2020	2021	2022	2023
Persoonlijke levenssfeer	Heimelijke nachtelijke binnendringing	Vol.	2				1							
	Woonstschennis door particulier	Vol.	2	5	14	3	3	6	6	1	1	12	2	5
	Schending van het briefgeheim	Vol.		1						1				3
		Subtotaal	4	6	14	3	4	6	6	2	1	12	2	8
Nachtlawaai		Vol.	13							1		1	5	
		Subtotaal	13							1		1	5	
Schenden van communicatie door particulier		Vol.		2		1		2			1			
		Subtotaal		2		1		2			1			
Misbruik zwakheden personen		Vol.							1	3				
		Subtotaal							1	3				
Privacy minderjarige: publicatie van de identiteit		Vol.												1
		Subtotaal												1
Privacy zeden: publicatie identiteit slachtoffer		Vol.												1
		Subtotaal												1
Cyberlokking (lokken van minderjarige via ICT)		Vol.								1	1		1	
		Subtotaal								1	1		1	
Bezetting andermans goed (kraken)	Binnendringen/bezetten/verblijven (niet bewoond)	Vol.												1
		Subtotaal												1
		Totaal	61	102	138	86	92	101	118	133	143	151	173	168

### Misdr. tegen het juridisch statuut van het kind

			2000	2013	2014	2015	2016	2017	2018	2019	2020	2021	2022	2023
Niet-afgeven van kinderen	Door de ouders	Vol.	2	1							1		1	
		Subtotaal	2	1							1		1	
		Totaal	2	1							1		1	

### Diefstal en afpersing

			2000	2013	2014	2015	2016	2017	2018	2019	2020	2021	2022	2023
Diefstal met vzo	Met geweld	Vol.	7	8	7	3	2	10	10	4	5	3	3	3
		Pog.	3	1		3	1	2	1	2	1			
	Zonder geweld	Vol.	314	239	314	268	210	202	197	159	96	105	90	76



### Diefstal en afpersing

		2000	2013	2014	2015	2016	2017	2018	2019	2020	2021	2022	2023
Zonder geweld		Pog.	127	78	74	71	68	87	51	49	47	37	30
		Subtotaal	375	399	348	284	282	295	216	151	155	130	109
Diefstal zonder vzo	Met geweld	Vol.	4	3	1	1	1	1	2	1	5	4	2
		Pog.			1	2					1		
	Zonder geweld, Zakkenrollerij	Vol.	20	24	11	11	7	9	11	1	1	2	3
		Pog.				1							
	Zonder geweld, Gebruiksdiefstal	Vol.	1				1	2		2	1		
	Zonder geweld, Huisdiefstal	Vol.	8	9	8	13	4	3	6	1	11	17	11
	Onb.	12											
	Zonder geweld	Vol.	254	231	231	231	172	191	183	148	134	170	161
Pog.	8	3	4	5	2	5	8	7	3	2	3	1	
		Subtotaal	290	271	257	261	190	214	209	156	155	196	178
Diefstal niet nader bepaald		Vol.	2	2		3			1		1		
		Pog.			1								
		Subtotaal	2	2	1	3			1		1		
Afpersing		Vol.	6	4	7	6	9	3	7	9	4	11	7
		Pog.	2	2	2	3	2	5	3	4	1	8	4
		Subtotaal	8	6	9	9	11	8	10	13	5	19	11
		Totaal	675	678	615	557	483	517	436	320	316	345	298

### Bedrog

		2000	2013	2014	2015	2016	2017	2018	2019	2020	2021	2022	2023
Witwassen		Vol.	4	4			5	3	4	15	8	6	3
		Subtotaal	4	4			5	3	4	15	8	6	3
Heling	Gewone heling	Vol.	6	3	2	1	3		2	1		1	
	Gekwalificeerde heling	Vol.											
		Subtotaal	6	3	2	1	3		2	1		1	
Flessentrekkerij	Brandstof / smeerolie	Vol.	7	1					2	2	1	1	2
	Dranken en spijzen	Vol.	3	3	2		1	1		1			
		Pog.											
	Huurrijtuig	Vol.			1				2		1		1
	Logies	Vol.			1	2			1	1			2
		Subtotaal	10	4	4	2	1	1	5	4	2	1	5



### Bedrog

			2000	2013	2014	2015	2016	2017	2018	2019	2020	2021	2022	2023	
Verduistering en bedrieglijke vernietiging	Bedrieglijke verberging	Vol.	30	4	4	5	8	2	3	5	5	2	2	5	
		Pog.	1												
	Van geld, papieren, enz.	Vol.		1	1					1		2			
	Van in beslag genomen voorwerpen	Vol.			1	2	1								
	Van roerende goederen van echtgenoten	Vol.		2		1									
	Van nalatenschap	Vol.					1								
	Niet nader bepaald	Vol.		1	1										
	Subtotaal		31	8	7	8	10	2	3	6	5	4	2	5	
Oplichting	Internetfraude	Vol.		35	36	45	40	59	76	90	130	99	94	146	
		Pog.		9	5	6	4	5	10	9	4	3	5	5	
	Oplichting zonder internet	Vol.		22	26	32	18	26	20	29	11	10	26	26	
		Pog.		3	5	1	7	3	4	3		1	5	1	
	Niet nader bepaald	Vol.	19												
		Pog.	3												
	Subtotaal		22	69	72	84	69	93	110	131	145	113	130	178	
Bedriegerij	Verkochte waren / geleverd werk	Vol.	2	2	1	2		1		1			2		
	Subtotaal		2	2	1	2		1		1			2		
Misbruik van vertrouwen en verwante misd.	Misbruik van vertrouwen	Vol.	21	26	25	25	20	20	29	18	27	25	28	22	
		Pog.		1											
	Misbruik van zwakheden	Vol.	2	2	1		1	1		2	2	1	2	2	
	Subtotaal		23	29	26	25	20	21	30	18	29	27	29	24	
Misbruik van maatschappelijk vermogen	Door vennootschappen	Vol.		2	4	1	4	1		1					
	Andere	Vol.		1	1	1			1				1		
	Subtotaal			3	5	2	4	1	1	1			1		
Misd. ivm insolventie	Door derden	Vol.				1						1			
	Door de schuldenaar	Vol.		4	4	2	3	1	5	4	4	8	5	4	
	Niet nader bepaald	Vol.	1			2									
		Vol.		4	4	5	3	1	5	4	4	4	9	5	4
	Subtotaal		1	4	4	5	3	1	5	4	4	9	5	4	
Bedrieglijk onvermogen		Vol.		1	3	1	2					1			
	Subtotaal			1	3	1	2					1			
Ongedekte cheques		Vol.	4												
	Subtotaal		4												
	Totaal		90	136	129	133	111	128	153	172	203	164	177	219	



### Beschadigen van eigendom

			2000	2013	2014	2015	2016	2017	2018	2019	2020	2021	2022	2023	
Opzettelijke brandstichting	In een bewoonde plaats (bij dag)	Vol.	1		1			2			1			1	
		Vol.	1	1		1			3	2	1	2		2	
	In een bewoonde plaats (bij nacht)	Pog.						1							
	In een andere plaats (bij dag)	Vol.	4	3	2	1	1	3	3		5	3	2	4	
		Vol.	2	8	3	3	2	4	4	4	2		2	2	2
	In een andere plaats (bij nacht)	Pog.							1						
	In een andere plaats (onbepaald tijdstip)	Vol.	1	3	3	3	3	5	1				1	2	6
	Pog.									1					
	Subtotaal		9	15	9	8	6	15	12	5	7	8	6	15	
Opzettelijke vernieling door ontploffing	In een bewoonde plaats (bij dag)	Vol.			1										
	In een andere plaats (bij nacht)	Vol.						1						1	
	Subtotaal			1				1						1	
Onopzettelijke brandstichting	Vol.	22	36	32	31	28	23	41	28	25	7	9	7		
Subtotaal		22	36	32	31	28	23	41	28	25	7	9	7		
Vernieling, onbruikbaarmaking, beschadiging	Met vzo	Vol.	26	2	5	2	3		2	2				2	
	Vernieling van landbouwgoederen	Vol.	1	4	5	1	1	1	2	7	1	3		3	
	Niet nader bepaald	Vol.	29												
	Subtotaal		56	6	10	3	4	1	4	9	1	3		5	
Vandalisme	Onb.		2												
	Op voertuigen	Vol.	75	99	120	77	67	65	82	76	58	76	68	62	
		Pog.									1				
	Op andere roerende goederen	Vol.	76	37	34	24	22	21	22	23	27	34	28	21	
		Pog.									1				
	Graffiti	Vol.		3	3	3	4	4	2	6	2		2	6	
	Andere vernielingen op onroerende goederen	Vol.	58	105	97	78	94	72	64	64	54	65	61	70	
		Pog.	2												
	Beschadiging van afsluiting	Vol.	12	3	6	4	5	3	11	10	5	2	10	4	
Pog.		2													
Subtotaal		227	247	260	186	192	165	181	179	148	177	169	163		
Totaal		314	304	312	228	230	205	238	221	181	195	184	191		

### Misdr. tegen de veiligheid van de staat

2000	2013	2014	2015	2016	2017	2018	2019	2020	2021	2022	2023
------	------	------	------	------	------	------	------	------	------	------	------



### Misdr. tegen de veiligheid van de staat

		2000	2013	2014	2015	2016	2017	2018	2019	2020	2021	2022	2023
Inwendige staatsveiligheid	Vol.				2	1							
	Subtotaal				2	1							
	Totaal				2	1							

### Misdr. tegen de openbare veiligheid

		2000	2013	2014	2015	2016	2017	2018	2019	2020	2021	2022	2023
Criminele organisatie	Vol.				1	1					2		
	Subtotaal				1	1					2		
Vereniging van misdadigers	Vol.			1	3	2	2	1	3		3	4	4
	Subtotaal			1	3	2	2	1	3		3	4	4
Ontvluchting van gevangenen	Niet naleving elektronisch toezicht	Vol.	1	6	3	4	2	2	1				4
	Niet nader bepaald	Vol.											1
	Subtotaal		1	6	3	4	2	2	1				5
Verberging	Verberging van een misdadiger	Vol.							1				
	Subtotaal								1				
Bedreigingen	Bedreiging met een aanslag	Vol.	1	1		1			1	2	3	1	
	Mondeling	Vol.	70	56	43	42	32	44	51	44	40	47	30
	Schriftelijk	Vol.	24	17	23	14	14	12	26	19	23	26	15
	Door gebaren, zinnebeelden	Onb.	1										
		Vol.	13	10	9	14	15	26	9	22	19	28	24
	Bommelding	Vol.	1	1			1			1		1	
	Niet nader bepaald	Vol.											
	Subtotaal	141	109	85	75	71	62	82	87	88	85	103	69
	Totaal	141	110	92	82	78	66	85	92	88	90	107	78

### Misdr. tegen gezag van de overheid

		2000	2013	2014	2015	2016	2017	2018	2019	2020	2021	2022	2023
Geweld tegen overheidspersonen	Vol.	2		2	2				1				
	Subtotaal	2		2	2				1				



### Misdr. tegen gezag van de overheid

			2000	2013	2014	2015	2016	2017	2018	2019	2020	2021	2022	2023
Weerspannigheid	Gewapende weerspannigheid	Vol.		1	4	1	3	1	1	1	1	3	4	2
	Ongewapende weerspannigheid	Vol.		8	4	4	5	8	12	7	9	12	5	13
	Niet nader bepaald	Vol.									1			
		Subtotaal		9	8	5	8	9	13	8	11	15	9	15
Smaad		Vol.	5	3	5	2	3	4	4	1	3	4	4	1
		Subtotaal	5	3	5	2	3	4	4	1	3	4	4	1
Weigering medewerking (informatica en telecom)		Vol.						1		1				
		Subtotaal						1		1				
Andere misdrijven	Zegelverbreking	Vol.							1	2	3		2	
	Drukwerk zonder verantwoordelijke uitgever	Vol.	1								1			1
	Nijverheid, koophandel en openbare veilingen	Vol.					10	2	2	2	5	2	3	
		Subtotaal	1				10	3	4	4	9	2	5	1
		Totaal	8	12	15	9	11	24	20	15	23	21	18	17

### Misdr. tegen de openbare trouw

			2000	2013	2014	2015	2016	2017	2018	2019	2020	2021	2022	2023
Valsheid in geschriften	Schriftvervalsing	Vol.	16	21	16	12	10	11	14	13	19	15	6	15
	Gebruik van valse en vervalste geschriften	Vol.	3	5	3	3	5	3	10	3	2	7	1	5
		Subtotaal	19	26	19	15	15	14	24	24	16	21	22	7
Aanmatiging	Van ambten	Vol.	1	2				1		1	1			2
	Van titels	Vol.						1					1	1
	Van naam	Vol.	3	5	5	9	10	11	15	9	11	14	13	14
		Subtotaal	4	7	5	9	10	13	15	10	12	14	14	17
Namaking / Vervalsing	Namaking	Vol.		1	4	4	1	1	1	1			1	1
	Vervalsing	Vol.		1	1	1	1	1	3	5	1	1	4	3
		Pog.	1											
		Subtotaal	1	2	5	5	2	2	4	6	1	1	5	4
Valse munt	Uitgifte	Vol.	8	2	1	2	6	3	2		3		2	2
		Pog.					1							
	Andere	Vol.	1				1			1			1	1
		Subtotaal	9	2	1	2	8	3	2	1	3		3	3



Misd. tegen de openbare trouw

			2000	2013	2014	2015	2016	2017	2018	2019	2020	2021	2022	2023
Valsheid voor het gerecht	Valse verklaringen	Vol.	2	3	3	1	2	2	3	3		1	1	
	Valse eedaflegging	Vol.			1							1		
	Vervalsing van registratie	Vol.	1											
		Subtotaal	3	3	3	2	2	2	3	3		2	1	
		Totaal	36	40	33	33	37	34	48	36	37	39	30	44





### Misd. tegen de familie

		2000	2013	2014	2015	2016	2017	2018	2019	2020	2021	2022	2023
Familieverlating	Vol.	2		1	1	1				1			1
	Subtotaal	2		1	1	1				1			1
Weigering recht op persoonlijk contact	Vol.	35	90	77	75	72	44	49	58	71	31	36	35
	Pog.						1						
	Subtotaal	35	90	77	75	72	45	49	58	71	31	36	35
Niet betaling onderhoudsgeld	Vol.	16	10	3	7	9	2	1	5		3	3	2
	Subtotaal	16	10	3	7	9	2	1	5		3	3	2
Niet nader bepaald	Vol.		1										
	Subtotaal		1										
	Totaal	53	101	81	83	82	47	50	63	72	34	39	38

### Informaticacriminaliteit

		2000	2013	2014	2015	2016	2017	2018	2019	2020	2021	2022	2023
Hacking	Vol.		9	6	4	10	9	9	12	24	12	9	19
	Pog.					1							1
	Subtotaal		9	6	4	10	10	9	12	24	12	9	20
Valsheid in informatica	Vol.		2	4	3	2				9	4	5	13
	Pog.												1
	Subtotaal		2	4	3	2				9	4	5	14
Informaticabedrog	Vol.		17	10	12	21	19	15	30	129	138	122	89
	Pog.		3			3	6	4	9	11	3	2	2
	Subtotaal		20	10	12	24	25	19	39	140	141	124	91
Sabotage	Vol.		6	3	2	1	2	4	1	1	1	1	
	Subtotaal		6	3	2	1	2	4	1	1	1	1	
	Totaal		37	23	21	37	37	32	52	174	158	139	125

### Onwettige uitoefening van het openbaar gezag

		2000	2013	2014	2015	2016	2017	2018	2019	2020	2021	2022	2023
Publieke omkoping	Vol.		1				1						
	Subtotaal		1				1						
Belangenneming	Vol.									1			



### Onwettige uitoefening van het openbaar gezag

		2000	2013	2014	2015	2016	2017	2018	2019	2020	2021	2022	2023
	Subtotaal									1			
Misbruik van gezag	Vol.										1		
	Subtotaal										1		
	Totaal		1				1			1	1		

### Huisjesmelkerij

		2000	2013	2014	2015	2016	2017	2018	2019	2020	2021	2022	2023
Zonder vzo	Vol.						1		2	1			
	Subtotaal						1		2	1			
Met vzo	Vol.								1				
	Subtotaal								1				
	Totaal						1		3	1			

### Mensenhandel

		2000	2013	2014	2015	2016	2017	2018	2019	2020	2021	2022	2023
Seksuele uitbuiting	Vol.								1	1			
	Subtotaal								1	1			
Economische uitbuiting	Vol.									1			1
	Subtotaal									1			1
Gedwongen misdaden of wanbedrijven	Vol.								1				
	Subtotaal								1				
	Totaal								2	2			1

### Aanzetten misdaden of wanbedrijven

		2000	2013	2014	2015	2016	2017	2018	2019	2020	2021	2022	2023
Aanzetten misdaden	Vol.										1		
	Subtotaal										1		
	Totaal										1		

### Andere inbreuken Strafwetboek

		2000	2013	2014	2015	2016	2017	2018	2019	2020	2021	2022	2023
	Vol.			1	1		1	1	1	2		1	
	Subtotaal			1	1		1	1	1	2		1	



**Andere inbreuken Strafwetboek**

		2000	2013	2014	2015	2016	2017	2018	2019	2020	2021	2022	2023
	Totaal			1	1		1	1	1	2		1	

**Overtreding Strafwetboek**

		2000	2013	2014	2015	2016	2017	2018	2019	2020	2021	2022	2023
<b>Beledigingen (Overtreding)</b>	Vol.	5											
	Subtotaal	5											
<b>Ombrenging van dieren (Overtreding)</b>	Vol.	2											
	Pog.	1											
	Subtotaal	3											
<b>Andere overtredingen SWB</b>	Vol.	16			2								
	Subtotaal	16			2								
	Totaal	24			2								

# ***POLITIËLE CRIMINALITEITSSTATISTIEKEN***

---

*PLEEGPLAATS: POLITIEZONE*

**PZ KANTON BORGLOON**

***Bijlage II: Detailrapport per misdrijfcategorie  
Bijzondere Wetten***



## PZ KANTON BORGLOON

## Inbreuk bijzondere wetgeving

## Drugs

			2000	2013	2014	2015	2016	2017	2018	2019	2020	2021	2022	2023	
Bezit		Vol.	36	113	97	76	96	101	110	68	102	94	82	120	
		Pog.	2												
		<b>Subtotaal</b>	<b>38</b>	<b>113</b>	<b>97</b>	<b>76</b>	<b>96</b>	<b>101</b>	<b>110</b>	<b>68</b>	<b>102</b>	<b>94</b>	<b>82</b>	<b>120</b>	
Gebruik	Gebruik in groep	Vol.	11												
		Pog.	1												
	Individueel gebruik	Vol.	12												
		Gebruik vergemakkelijken	Vol.		4	1	1	2	3	1	1	1	1		2
	Aanzetten tot gebruik	Vol.			1	2	1	2				1			1
	Wanorde, schandaal of gevaar in openbare ruimte	Vol.					1	7	1	5	1	1	1	3	1
	<b>Subtotaal</b>	<b>24</b>	<b>4</b>	<b>2</b>	<b>3</b>	<b>4</b>	<b>12</b>	<b>2</b>	<b>6</b>	<b>3</b>	<b>2</b>	<b>3</b>	<b>4</b>		
In- en uitvoer		Vol.	13	1		1		2	3	1			2	3	
		Pog.	1												
		<b>Subtotaal</b>	<b>14</b>	<b>1</b>		<b>1</b>		<b>2</b>	<b>3</b>	<b>1</b>			<b>2</b>	<b>3</b>	
Fabricatie		Vol.		7	15	18	8	5	14	12	10	14	6	11	
		Pog.				1									
		<b>Subtotaal</b>		<b>7</b>	<b>15</b>	<b>18</b>	<b>9</b>	<b>5</b>	<b>14</b>	<b>12</b>	<b>10</b>	<b>14</b>	<b>6</b>	<b>11</b>	
Handel		Vol.	29	27	28	30	31	27	26	23	35	22	9	19	
		<b>Subtotaal</b>	<b>29</b>	<b>27</b>	<b>28</b>	<b>30</b>	<b>31</b>	<b>27</b>	<b>26</b>	<b>23</b>	<b>35</b>	<b>22</b>	<b>9</b>	<b>19</b>	
Andere		Vol.	4		2	7	5	3	2	2	2	1	1	1	
		<b>Subtotaal</b>	<b>4</b>		<b>2</b>	<b>7</b>	<b>5</b>	<b>3</b>	<b>2</b>	<b>2</b>	<b>2</b>	<b>1</b>	<b>1</b>	<b>1</b>	
	<b>Totaal</b>	<b>109</b>	<b>152</b>	<b>144</b>	<b>135</b>	<b>145</b>	<b>150</b>	<b>157</b>	<b>112</b>	<b>152</b>	<b>133</b>	<b>103</b>	<b>158</b>		


Vreemdelingenwetgeving

			2000	2013	2014	2015	2016	2017	2018	2019	2020	2021	2022	2023
Illegale transmigratie	Schijnhuwelijk zonder beloning/dwang	Vol.								2			1	1
		Pog.								2				
	Schijn-wettelijk samenwonen zonder beloning/ dwang	Vol.												1
	Toegang tot het grondgebied	Vol.		1	4	4	2		2			1	1	1
	Verblijf	Vol.	4	15	19	14	15	13	12	12	20	18	16	17
	Inschrijving in vreemdelingenregister	Vol.		15	1	3	5	1		11	6	6	13	28
	<b>Subtotaal</b>		<b>4</b>	<b>31</b>	<b>24</b>	<b>21</b>	<b>22</b>	<b>14</b>	<b>14</b>	<b>27</b>	<b>26</b>	<b>25</b>	<b>31</b>	<b>48</b>
Mensenhandel	Vol.	3												
	<b>Subtotaal</b>		<b>3</b>											
Hulp bij illegaal verblijf	Vol.									1		2		
	<b>Subtotaal</b>									<b>1</b>		<b>2</b>		
Andere	Vol.				1									
	<b>Subtotaal</b>				<b>1</b>									
	<b>Totaal</b>		<b>7</b>	<b>31</b>	<b>24</b>	<b>22</b>	<b>22</b>	<b>14</b>	<b>14</b>	<b>28</b>	<b>26</b>	<b>27</b>	<b>31</b>	<b>48</b>



## Milieu

			2000	2013	2014	2015	2016	2017	2018	2019	2020	2021	2022	2023
Afvstoffen	Afvaltransport	Vol.			1							1		
	Afval door beroepspersoon	Vol.		2	1	3	3	4	3	2	8	9	2	6
	Afval door particulier	Vol.		17	6	26	8	8	4	15	7	7	9	4
	Afval door onbepaald persoon	Vol.	50											
	Afval: vergunning/erkenning	Vol.		1							1	1	2	
	Subtotaal		50	20	8	29	11	12	7	17	16	18	13	10
Vuurwerk		Vol.											1	2
	Subtotaal												1	2
Andere dan afval	Stedenbouw	Vol.	24	13	12	15	7	9	6	5	7	9	1	7
	Milieuvergunning	Vol.		1				2		3			2	
	Geluidshinder	Vol.	5						1	1		1	1	
	Waterverontreiniging	Vol.	6	3		2	2	3	1	1	6	1	3	
	Luchtverontreiniging	Vol.									2	1	2	
	Bodemverontreiniging	Vol.				1	6	2	3		2	1	1	1
	Andere leefmilieuhinder	Vol.	12		1	1	1			1			5	
	Subtotaal		47	17	13	19	16	16	11	11	17	18	10	8
Biodiversiteit / Fauna en flora	Handel en bezit: CITES-wetgeving	Vol.									1			
	Dierenwelzijn	Vol.	23	7	9	7	4	5	12	22	14	25	29	20
	Natuurbescherming	Vol.	4	5	1	4		2			3	1	1	
	Vergunning / erkenning dieren	Vol.		1				1	1			1		1
	Vernietiging van dieren	Vol.	2	2	5	1	5	2			1	2		1
	Dierengezondheid	Pog. Vol.		1				1	2	2	1		1	
	Subtotaal		29	16	15	12	9	11	15	24	21	29	32	22
	Totaal		126	53	36	60	36	39	33	52	54	65	56	42



### Wapens en springstoffen

			2000	2013	2014	2015	2016	2017	2018	2019	2020	2021	2022	2023
Illegaal bezit	Vuurwapen	Vol.	2	68	49	27	14	15	10	8	18	24	12	10
	Blank wapen of niet-vuurwapen	Vol.		4	20	9	11	8	4	5	12	7	11	8
	Munitie	Vol.			2	2	6	5	2		3	2	7	4
	Onderdelen/toebehoren	Vol.							3		1		1	1
	Niet nader bepaald	Vol.	10			1								
		Subtotaal	12	72	71	39	31	28	19	13	34	33	31	23
Illegale dracht / vervoer	Vuurwapen	Vol.		2	8	2	2	1	1	1	3	4		2
	Blank wapen of niet-vuurwapen	Vol.		10	16	15	17	11	6	8	6	5	7	11
	Munitie	Vol.				1					1			
	Niet nader bepaald	Vol.	6											
		Subtotaal	6	12	24	17	20	12	7	9	10	9	7	13
Illegale handel	Vuurwapen	Vol.			1									
		Pog.							1					
	Blank wapen of niet-vuurwapen	Vol.			1				3					
	Onderdelen/toebehoren	Vol.							1					
		Subtotaal			2				5					
Illegale vervaardiging / herstelling	Blank wapen of niet-vuurwapen	Vol.												2
		Subtotaal												2
Springstoffen		Vol.								1				1
		Subtotaal								1				1
Andere	Documenten	Vol.		1										
	Verkoop per postorder/internet van vuurwapen	Vol.								1				
	Veiligheidsmaatregelen	Vol.		2			1							
	Opslag	Vol.						1					3	1
	Nalaten aangifte diefstal of verlies	Vol.		1										
	Niet nader bepaald	Vol.	5											
		Subtotaal	5	4			1	1		1			3	1
		Totaal	23	88	97	56	52	41	31	24	44	42	41	40





### Bescherming personen

			2000	2013	2014	2015	2016	2017	2018	2019	2020	2021	2022	2023
Discriminatie	Racisme en xenofobie	Vol.	3				1	2	2	3	5	3	3	1
	Op grond van seksuele geaardheid (homofobie)	Vol.			1		1						1	
	Op grond van handicap	Vol.										1		
	Andere discriminatie	Vol.				1								1
		Subtotaal	3		1		3	2	2	3	5	4	4	2
Bescherming privé-leven		Vol.	8		2	1	2	1		1	1	1	4	
		Subtotaal	8		2	1	2	1		1	1	1	4	
Bewakingscamera's		Vol.			1	1	1	1	2	4	1		2	1
		Subtotaal			1	1	1	1	2	4	1		2	1
Portretrecht		Vol.		1	2	4	3	1	2		3	6		1
		Pog.									1			
		Subtotaal		1	2	4	3	1	2		4	6		1
Tijdelijk huisverbod		Vol.		1										
		Subtotaal		1										
Bescherming persoonsgegevens		Vol.												2
		Subtotaal												2
Andere		Vol.					1							1
		Subtotaal					1							1
		Totaal	11	2	6	6	10	5	6	8	11	11	10	7



### Hormonen en doping

		2000	2013	2014	2015	2016	2017	2018	2019	2020	2021	2022	2023
<b>Bezit</b>	<b>Vol.</b>			3	4	2	1	2			3	1	3
	<b>Subtotaal</b>			3	4	2	1	2			3	1	3
<b>Aanmaak en distributie</b>	<b>Vol.</b>			1		1					1		
	<b>Subtotaal</b>			1		1					1		
	<b>Totaal</b>			4	4	3	1	2			4	1	3

### Voetbalwet

		2000	2013	2014	2015	2016	2017	2018	2019	2020	2021	2022	2023
<b>Gebruik pyrotechnisch voorwerp grondgebied Rijk</b>	<b>Vol.</b>										1		
	<b>Subtotaal</b>										1		
	<b>Totaal</b>										1		

### Private veiligheid

		2000	2013	2014	2015	2016	2017	2018	2019	2020	2021	2022	2023
<b>Bewaking- / beveiligingsfirma's</b>	<b>Vol.</b>	4				1		1					1
	<b>Subtotaal</b>	4				1		1					1
	<b>Totaal</b>	4				1		1					1

### Jeugdbescherming

		2000	2013	2014	2015	2016	2017	2018	2019	2020	2021	2022	2023
<b>Wet op de leerplicht</b>	<b>Vol.</b>		4	1	2	2	1	1	2	1	4	4	
	<b>Subtotaal</b>		4	1	2	2	1	1	2	1	4	4	
<b>Wet op de jeugdbescherming</b>	<b>Vol.</b>	4	21	21	37	58	24	29	34	46	49	59	57
	<b>Subtotaal</b>	4	21	21	37	58	24	29	34	46	49	59	57
	<b>Totaal</b>	4	25	22	39	60	25	30	36	47	53	63	57



### Sociaal strafwetboek

		2000	2013	2014	2015	2016	2017	2018	2019	2020	2021	2022	2023
<b>Belaging op het werk</b>	Vol.			2	3	2	1			2		2	2
	Subtotaal			2	3	2	1			2		2	2
<b>Loon en andere vermogensrechtelijke voordelen</b>	Vol.		1						1				
	Subtotaal		1						1				
<b>Illegale arbeid</b>	Vol.	2		1					1	1			1
	Subtotaal	2		1					1	1			1
<b>Sociale fraude inzake bijdragen (zwartwerk)</b>	Vol.		2		1	2		1	3	5	2	1	6
	Subtotaal		2		1	2		1	3	5	2	1	6
<b>Sociale zekerheid</b>	Vol.		3										
	Subtotaal		3										
<b>Misdr. tegen openbare trouw in sociaal strafrecht</b>	Vol.			4			2	2		3		2	1
	Subtotaal			4			2	2		3		2	1
<b>Oplichting in sociaal strafrecht</b>	Vol.			8	8		7	14	5	19	4	6	24
	Subtotaal			8	8		7	14	5	19	4	6	24
<b>Andere</b>	Vol.		1	8	2	1	6	6	8	7	4	2	3
	Subtotaal		1	8	2	1	6	6	8	7	4	2	3
	Totaal	2	7	23	14	5	16	23	18	37	10	13	37

### Dronkenschap en alcohol

		2000	2013	2014	2015	2016	2017	2018	2019	2020	2021	2022	2023
<b>Openbare dronkenschap</b>	Vol.	1	23	10	18	19	24	13	23	13	8	25	12
	Subtotaal	1	23	10	18	19	24	13	23	13	8	25	12
	Totaal	1	23	10	18	19	24	13	23	13	8	25	12

### Bevolkingsregister

		2000	2013	2014	2015	2016	2017	2018	2019	2020	2021	2022	2023
	Onb.	4											
	Vol.	28	118	107	91	77	69	75	62	75	64	70	69
	Subtotaal	32	118	107	91	77	69	75	62	75	64	70	69
	Totaal	32	118	107	91	77	69	75	62	75	64	70	69



### Identiteitskaart

		2000	2013	2014	2015	2016	2017	2018	2019	2020	2021	2022	2023
Niet in bezit	Vol.	3		1			1						
	Subtotaal	3		1			1						
Weigeren te vertonen	Vol.	4		1				1		1	1		
	Subtotaal	4		1				1		1	1		
Beschadigd	Vol.	1			1		1						
	Subtotaal	1			1		1						
Niet nader bepaald	Vol.		1	2									
	Subtotaal		1	2									
Andere	Vol.	3											
	Subtotaal	3											
	Totaal	11	1	4	1		2	1		1	1		

### Volksgezondheid

		2000	2013	2014	2015	2016	2017	2018	2019	2020	2021	2022	2023
Beoefening geneeskunst, verpleegkunde, enz.	Vol.		2				1						
	Subtotaal		2				1						
Gezondheidsbeleid	Vol.									6			1
	Subtotaal									6			1
Verplichte inenting	Vol.						2						
	Subtotaal						2						
Wetgeving geneesmiddelen	Vol.				13	9		2	1	1	4	1	
	Subtotaal				13	9		2	1	1	4	1	
Voedingswaren	Vol.			2						1	1		
	Subtotaal			2						1	1		
Weigering of verzuim naleving maatregelen	Vol.									322	68	3	
	Pog.										1		
	Subtotaal									322	69	3	
Andere	Vol.									50	3		
	Subtotaal									50	3		
	Totaal		2	2	13	9	3	2	1	380	77	4	1



## Arbeid

		2000	2013	2014	2015	2016	2017	2018	2019	2020	2021	2022	2023
Algemeen reglement arbeidsbescherming	Vol.								1				
	Subtotaal								1				
Ambulante handel	Vol.	1	3	2	3	5	1		1				
	Subtotaal	1	3	2	3	5	1		1				
Bezoldiging gereguleerd beroep	Vol.	1											
	Subtotaal	1											
Inbreuk maatregel beroepsverbod	Vol.		2	1	1			4		3		1	1
	Subtotaal		2	1	1			4		3		1	1
Sociale fraude inzake bijdragen (zwartwerk)	Vol.	1	1	1			2		1				
	Subtotaal	1	1	1			2		1				
Toegang uitoefenen beroep	Vol.			2									
	Subtotaal			2									
Buitenlandse werknemers of zelfstandigen	Vol.								2				
	Subtotaal								2				
Niet nader bepaald	Vol.					1							
	Subtotaal					1							
Andere	Vol.									1			
	Subtotaal									1			
	Totaal	3	6	6	4	6	3	4	5	4		1	1



### Bescherming van de openbare inkomsten

		2000	2013	2014	2015	2016	2017	2018	2019	2020	2021	2022	2023
<b>Douane en accijnzen</b>	Vol.		1		2	1						1	
	Subtotaal		1		2	1						1	
<b>Verkeersbelasting / BIV</b>	Vol.		1										
	Subtotaal		1										
<b>Sociale fraude inzake uitkeringen</b>	Vol.											1	
	Subtotaal											1	
<b>BTW-fraude</b>	Vol.		1	1			1						
	Subtotaal		1	1			1						
<b>Fiscale fraude - inkomstenbelastingen</b>	Vol.	2	3		2		3	1		1		1	1
	Subtotaal	2	3		2		3	1		1		1	1
<b>Fraude inzake andere openbare inkomsten</b>	Vol.							1					
	Subtotaal							1					
<b>Niet nader bepaald</b>	Vol.		1				2		1		1		
	Subtotaal		1				2		1		1		
	Totaal	2	7	1	4	1	6	2	1	1	1	3	1

### Economische wetgeving

		2000	2013	2014	2015	2016	2017	2018	2019	2020	2021	2022	2023
<b>Mededinging</b>	Vol.		1										
	Subtotaal		1										
<b>Vennootschappen</b>	Vol.				5	1		2	2	5	2	7	2
	Subtotaal				5	1		2	2	5	2	7	2
<b>Financiële instrumenten</b>	Vol.								1				
	Subtotaal								1				
<b>Namaak van intellectuele eigendomsrechten</b>	Vol.											1	
	Subtotaal											1	
<b>Andere</b>	Vol.		1										3
	Subtotaal		1										3
	Totaal		2		5	1		2	3	5	2	8	5



### Handelspraktijken

		2000	2013	2014	2015	2016	2017	2018	2019	2020	2021	2022	2023
<b>Marktpraktijken en consumentenbescherming</b>	<b>Vol.</b>	1							2				
	<b>Subtotaal</b>	1							2				
<b>Prijsreglementering</b>	<b>Vol.</b>	1				1							
	<b>Subtotaal</b>	1				1							
<b>Handelsregister</b>	<b>Vol.</b>	1	1	1				1	1	1	1		3
	<b>Subtotaal</b>	1	1	1				1	1	1	1		3
<b>Andere</b>	<b>Vol.</b>		1	3	1				2	8	1	2	
	<b>Subtotaal</b>		1	3	1				2	8	1	2	
	<b>Totaal</b>	3	2	4	1	1		1	5	9	2	2	3

### Andere bijzondere wetten

		2000	2013	2014	2015	2016	2017	2018	2019	2020	2021	2022	2023
<b>Vervoer</b>	<b>Vol.</b>	1	1								2	1	
	<b>Subtotaal</b>	1	1								2	1	
<b>Loterijen en kansspelen</b>	<b>Vol.</b>											1	
	<b>Subtotaal</b>											1	
<b>Misdr. in de audiovisuele sector</b>	<b>Vol.</b>	1											
	<b>Subtotaal</b>	1											
<b>Onopzettelijke beschadiging kabels telecomnetwerk</b>	<b>Vol.</b>			3	9	11	6	2	5	4	9	7	7
	<b>Subtotaal</b>			3	9	11	6	2	5	4	9	7	7
<b>Inbreuken Wet politie spoorwegen</b>	<b>Vol.</b>				1	3							
	<b>Subtotaal</b>				1	3							
<b>Andere</b>	<b>Vol.</b>	3	1	1		3	1						
	<b>Subtotaal</b>	3	1	1		3	1						
	<b>Totaal</b>	5	2	4	10	17	7	2	5	4	11	9	7

# ***POLITIËLE CRIMINALITEITSSTATISTIEKEN***

---

*PLEEGPLAATS: POLITIEZONE*

**PZ KANTON BORGLOON**

*Bijlage III: Detailrapport  
Criminele Figuren / Fenomenen*





## PZ KANTON BORGLOON

## CF Diefstal vervoermiddel

		2000	2013	2014	2015	2016	2017	2018	2019	2020	2021	2022	2023
Autodiefstal	Vol.	53	13	12	4	12	11	4	10	7	4	6	2
	Pog.	24		1	2	2	3		1	1	1		1
	<b>Totaal</b>	<b>77</b>	<b>13</b>	<b>13</b>	<b>6</b>	<b>14</b>	<b>14</b>	<b>4</b>	<b>11</b>	<b>8</b>	<b>5</b>	<b>6</b>	<b>3</b>
Motodiefstal	Vol.	1	2	3	4	5	2	3		1			
	Pog.				1								
	<b>Totaal</b>	<b>1</b>	<b>2</b>	<b>3</b>	<b>5</b>	<b>5</b>	<b>2</b>	<b>3</b>		<b>1</b>			
Carjacking	Vol.	1	1				2						
	<b>Totaal</b>	<b>1</b>	<b>1</b>				<b>2</b>						
Homejacking	Vol.			1									
	Pog.	1											
	<b>Totaal</b>	<b>1</b>		<b>1</b>									
Garagediefstal	Vol.	5	3	1		3	2						
	<b>Totaal</b>	<b>5</b>	<b>3</b>	<b>1</b>		<b>3</b>	<b>2</b>						
Bromfietsdiefstal	Vol.	7	8	8	4	1	4	1	1	3	2	3	1
	Pog.	1					1						1
	<b>Totaal</b>	<b>8</b>	<b>8</b>	<b>8</b>	<b>4</b>	<b>1</b>	<b>5</b>	<b>1</b>	<b>1</b>	<b>3</b>	<b>2</b>	<b>3</b>	<b>2</b>
Fietsdiefstal	Onb.	10											
	Vol.	49	40	41	37	36	44	24	35	35	26	38	27
	Pog.								2				
	<b>Totaal</b>	<b>59</b>	<b>40</b>	<b>41</b>	<b>37</b>	<b>36</b>	<b>44</b>	<b>24</b>	<b>37</b>	<b>35</b>	<b>26</b>	<b>38</b>	<b>27</b>



## CF Inbraak

		2000	2013	2014	2015	2016	2017	2018	2019	2020	2021	2022	2023
Woninginbraak	Vol.	201	101	176	181	145	103	107	95	32	41	44	39
	Pog.	123	92	52	60	47	36	58	31	28	35	26	19
	<b>Totaal</b>	<b>324</b>	<b>193</b>	<b>228</b>	<b>241</b>	<b>192</b>	<b>139</b>	<b>165</b>	<b>126</b>	<b>60</b>	<b>76</b>	<b>70</b>	<b>58</b>
Inbraak in bedrijf of handelszaak	Vol.	39	42	26	11	13	19	18	12	6	6	2	1
	Pog.	21	21	8	7	6	7	7	10	6		2	5
	<b>Totaal</b>	<b>60</b>	<b>63</b>	<b>34</b>	<b>18</b>	<b>19</b>	<b>26</b>	<b>25</b>	<b>22</b>	<b>12</b>	<b>6</b>	<b>4</b>	<b>6</b>
Inbraak in openbare of overheidsinstelling	Vol.	11	19	15	5	7	15	15	5	7	7	2	2
	Pog.	4	4	4	1	7	6	1	1	1			
	<b>Totaal</b>	<b>15</b>	<b>23</b>	<b>19</b>	<b>6</b>	<b>14</b>	<b>21</b>	<b>16</b>	<b>6</b>	<b>8</b>	<b>7</b>	<b>2</b>	<b>2</b>
Ramkraak	Vol.					2							
	<b>Totaal</b>					<b>2</b>							
Inbraak in gebouw (totaal)	Vol.	249	162	217	197	165	137	140	112	45	54	48	42
	Pog.	144	116	64	68	60	49	66	42	35	35	28	24
	<b>Totaal</b>	<b>393</b>	<b>278</b>	<b>281</b>	<b>265</b>	<b>225</b>	<b>186</b>	<b>206</b>	<b>154</b>	<b>80</b>	<b>89</b>	<b>76</b>	<b>66</b>

## CF Diefstal andere

		2000	2013	2014	2015	2016	2017	2018	2019	2020	2021	2022	2023
Diefstal gewapenderhand	Vol.	2	4	3	1	1	6	5	4	1	4	1	
	Pog.	2	1		1	1	1						
	<b>Totaal</b>	<b>4</b>	<b>5</b>	<b>3</b>	<b>2</b>	<b>2</b>	<b>7</b>	<b>5</b>	<b>4</b>	<b>1</b>	<b>4</b>	<b>1</b>	
Diefstal met geweld zonder wapen	Vol.	9	11	11	10	6	12	9	10	13	8	17	11
	Pog.	2			5	5	2	4	5	4	2	7	3
	<b>Totaal</b>	<b>11</b>	<b>11</b>	<b>11</b>	<b>15</b>	<b>11</b>	<b>14</b>	<b>13</b>	<b>15</b>	<b>17</b>	<b>10</b>	<b>24</b>	<b>14</b>
Diefstal uit of aan voertuig	Vol.	85	42	78	80	35	39	28	11	14	9	20	27
	Pog.	11	6	10	6	3	10	7	4	8	2	4	1
	<b>Totaal</b>	<b>96</b>	<b>48</b>	<b>88</b>	<b>86</b>	<b>38</b>	<b>49</b>	<b>35</b>	<b>15</b>	<b>22</b>	<b>11</b>	<b>24</b>	<b>28</b>



## CF Diefstal andere

		2000	2013	2014	2015	2016	2017	2018	2019	2020	2021	2022	2023
Diefstal van wapens en explosieven	Vol.	3	8	4	7	4	4	4	3	2	1	2	2
	Totaal	3	8	4	7	4	4	4	3	2	1	2	2
Handtasroof	Vol.		1	2				1					
	Totaal		1	2				1					
Grijpdiefstal	Onb.	2											
	Vol.	4	1	2	2	1	1	4		2	1	2	
	Pog.					2		1					
	Totaal	6	1	2	2	3	1	5		2	1	2	
Zakkenrollerij	Vol.	8	21	24	11	11	7	9	11	1	1	2	3
	Pog.					1							
	Totaal	8	21	24	11	12	7	9	11	1	1	2	3
Winkeldiefstal	Vol.	8	14	8	7	18	13	23	37	25	27	43	26
	Pog.	2	1		1		1	1	1		1		
	Totaal	10	15	8	8	18	14	24	38	25	28	43	26
Diefstal met list	Vol.	1	7	12	3	5	11	5	8	4	3	2	3
	Pog.		1	2	2	3		2	3				
	Totaal	1	8	14	5	8	11	7	11	4	3	2	3
Metaaldiefstal	Vol.	2	11	8	7	8	8	5	12	4	3	4	6
	Totaal	2	11	8	7	8	8	5	12	4	3	4	6
Werfdiefstal	Vol.	5	10	10	9	6	12	11	11	6	1	5	1
	Pog.				1		2			2	1		1
	Totaal	5	10	10	10	6	14	11	11	8	2	5	2
Home-invasie	Vol.		1					3					
	Totaal		1					3					
Dierendiefstal	Vol.	11	4	6	2	4	3	6	4	2	4	1	3



## CF Diefstal andere

		2000	2013	2014	2015	2016	2017	2018	2019	2020	2021	2022	2023
	Pog.	1											
	Totaal	12	4	6	2	4	3	6	4	2	4	1	3
Ladingdiefstal	Vol.		3	2		1		1					
	Totaal		3	2		1		1					

## ICT-criminaliteit

		2000	2013	2014	2015	2016	2017	2018	2019	2020	2021	2022	2023
Betaalkaartfraude	Vol.		4	1	4	6	3	2	5	2	3	2	3
	Pog.		2				2	1					
	Totaal		6	1	4	6	5	3	5	2	3	2	3
Phishing	Vol.		1		1	1	3		1	35	23	8	4
	Pog.				1			1					1
	Totaal		1		2	1	3	1	1	35	23	8	5
Ransomware	Vol.						3	3				1	
	Pog.								1				
	Totaal						3	3	1			1	
Shouldersurfing	Vol.					1	1	1					1
	Totaal					1	1	1					1
Skimming	Pog.		1										
	Totaal		1										



## CF Andere

		2000	2013	2014	2015	2016	2017	2018	2019	2020	2021	2022	2023
Geweld tegen beroepen van algemeen belang	Vol.	3	3	4	4	2	1	3	3	2	3		4
	Totaal	3	3	4	4	2	1	3	3	2	3		4
Groepsverkrachting	Vol.												1
	Pog.						1						
Totaal						1							1
Graffiti	Vol.		4	3	3	4	4	2	6	2		2	6
	Totaal		4	3	3	4	4	2	6	2		2	6
Beschadiging van auto	Vol.	35	99	118	76	64	64	82	77	55	77	64	57
	Totaal	35	99	118	76	64	64	82	77	55	77	64	57
Steekpartij	Vol.			1		1	2	3	3	1	3	1	
	Pog.				1							1	
Totaal			1	1	1	2	3	3	3	1	3	2	

## FE Intrafamiliaal geweld (IFG)

		2000	2013	2014	2015	2016	2017	2018	2019	2020	2021	2022	2023
IFG: fysiek, binnen het koppel	Vol.	19	67	70	76	51	50	58	59	58	88	81	75
	Pog.								1				
Totaal		19	67	70	76	51	50	58	60	58	88	81	75
IFG: fysiek, tegen afstammelingen	Vol.	3	4	7	8	9	4	3	7	5	16	10	5
	Totaal	3	4	7	8	9	4	3	7	5	16	10	5
IFG: fysiek, tegen andere leden	Vol.	23	9	11	12	12	12	8	13	16	18	25	14
	Pog.				1				1			1	
Totaal		23	9	11	13	12	12	8	14	16	18	26	14
IFG: seksueel, binnen het koppel	Vol.						1			2			
	Pog.						1						
Totaal						2			2				



## FE Intrafamiliaal geweld (IFG)

		2000	2013	2014	2015	2016	2017	2018	2019	2020	2021	2022	2023
IFG: seksueel, tegen afstammelingen	Vol.	1	2		1	1		2		3	4		
	Totaal	1	2		1	1		2		3	4		
IFG: seksueel, tegen andere leden	Vol.							1		1			
	Pog.						1						
Totaal						1	1		1				
IFG: psychisch, binnen het koppel	Vol.	37	93	79	76	75	45	52	60	76	46	42	42
	Pog.						1						
Totaal		37	93	79	76	75	46	52	60	76	46	42	42
IFG: psychisch, tegen afstammelingen	Vol.			1				1		1	7	2	1
	Totaal			1				1		1	7	2	1
IFG: psychisch, tegen andere leden	Vol.		1					1		2	3	2	1
	Totaal		1					1		2	3	2	1
IFG: economisch, binnen het koppel	Vol.		1	1		2			1	3	6	4	3
	Totaal		1	1		2			1	3	6	4	3
IFG: economisch, tegen afstammelingen	Vol.	1									1		2
	Totaal	1									1		2
IFG: economisch, tegen andere leden	Vol.	19	14	4	8	10	2	1	5	3	6	4	2
	Totaal	19	14	4	8	10	2	1	5	3	6	4	2

## FE Hormonen en doping

		2000	2013	2014	2015	2016	2017	2018	2019	2020	2021	2022	2023
Humane doping	Vol.			4	6	3	1	3		1	3	1	3
	Totaal			4	6	3	1	3		1	3	1	3
Illegale vetmesting	Vol.		1							2			
	Totaal		1							2			



## FE Drugs

		2000	2013	2014	2015	2016	2017	2018	2019	2020	2021	2022	2023
<b>Verkoop van cocaïne</b>	Vol.		2	2	3	7	6	9	3	9	6	1	3
	Totaal		2	2	3	7	6	9	3	9	6	1	3
<b>Import-export van cocaïne</b>	Vol.							1	1				
	Totaal							1	1				
<b>Productie van synthetische drugs</b>	Vol.		1	2	6	2			2	2	5	2	2
	Totaal		1	2	6	2			2	2	5	2	2
<b>Import-export van synthetische drugs</b>	Vol.				1								
	Totaal				1								
<b>Verkoop van synthetische drugs</b>	Vol.		15	12	10	4	10	9	6	5	6	1	6
	Totaal		15	12	10	4	10	9	6	5	6	1	6
<b>Productie van cannabis (teelt)</b>	Vol.		1	3	8	2	3	8	5	4	7	1	4
	Totaal		1	3	8	2	3	8	5	4	7	1	4
<b>Verkoop van cannabis in grote hoeveelheid</b>	Vol.							1		1	1		
	Totaal							1		1	1		
<b>Import-export van heroïne</b>	Vol.								1			1	
	Totaal								1			1	
<b>Verkoop-handel van heroïne</b>	Vol.					3	1		1				1
	Totaal					3	1		1				1



## FE Wapenzwendel

		2000	2013	2014	2015	2016	2017	2018	2019	2020	2021	2022	2023
Handel en productie van vuurwapen	Vol.			1				1	1				
	Pog.							1					
	<b>Totaal</b>			1				2	1				
Handel en productie van niet-vuurwapen	Vol.			1				2					1
	Pog.												
	<b>Totaal</b>			1				2					1

## FE Mensenhandel

		2000	2013	2014	2015	2016	2017	2018	2019	2020	2021	2022	2023
Mensenhandel - economische uitbuiting	Vol.									1			1
	Pog.												
	<b>Totaal</b>									1			1
Mensenhandel - seksuele uitbuiting	Vol.			1	1			1	2	1			
	Pog.												
	<b>Totaal</b>			1	1			1	2	1			

## FE Geweld in de publieke ruimte

		2000	2013	2014	2015	2016	2017	2018	2019	2020	2021	2022	2023
Fysiek geweld (openbaar vervoer)	Vol.	2	2	1	1	1		2	3	1	1	3	
	Pog.							1					
	<b>Totaal</b>	2	2	1	1	1		3	3	1	1	3	
Fysiek geweld (openbare weg)	Vol.	31	27	38	24	22	22	33	31	21	31	36	37
	Pog.		2	1	1	1	3				1	1	1
	<b>Totaal</b>	31	29	39	25	23	25	33	31	21	32	37	38
Fysiek geweld (andere openbare plaats)	Vol.	1	3		2	1	1	5	1	2	1	5	5
	Pog.	1									1		
	<b>Totaal</b>	2	3		2	1	1	5	1	2	2	5	5
Fysiek geweld (publiek toegankelijke plaats)	Vol.	37	23	34	31	23	30	25	42	21	19	53	57
	Pog.								1		2	1	
	<b>Totaal</b>	37	23	34	31	23	30	25	43	21	21	54	57





## FE Geweld in de publieke ruimte

		2000	2013	2014	2015	2016	2017	2018	2019	2020	2021	2022	2023
Seksueel geweld (openbaar vervoer)	Vol.			1	1				1				
	Totaal			1	1				1				
Seksueel geweld (openbare weg)	Vol.	1	4	3	1	4		5	4	5	6	4	2
	Pog.									1			
	Totaal	1	4	3	1	4		5	4	6	6	4	2
Seksueel geweld (andere openbare plaats)	Vol.			1					3	3	3	1	
	Totaal			1					3	3	3	1	
Seksueel geweld (publiek toegankelijke plaats)	Vol.	1	2	2			2	2	2		3	4	6
	Pog.											1	
	Totaal	1	2	2			2	2	2		3	5	6
Psychisch geweld (openbaar vervoer)	Vol.	1	1		1	1	2				2		
	Totaal	1	1		1	1	2				2		
Psychisch geweld (openbare weg)	Vol.	29	26	32	19	24	26	25	23	21	37	36	23
	Totaal	29	26	32	19	24	26	25	23	21	37	36	23
Psychisch geweld (andere openbare plaats)	Vol.	6	9	2	2			3	1	2	3	5	4
	Totaal	6	9	2	2			3	1	2	3	5	4
Psychisch geweld (publiek toegankelijke plaats)	Vol.	25	13	12	16	15	10	18	13	19	19	20	24
	Totaal	25	13	12	16	15	10	18	13	19	19	20	24
Diefstal gewapenderhand (openbaar vervoer)	Vol.				1								
	Totaal				1								
Diefstal gewapenderhand (openbare weg)	Vol.			1			1						
	Pog.	1											
	Totaal	1		1			1						
Diefstal gewapenderhand (andere openbare plaats)	Vol.			1									
	Totaal			1									



## FE Geweld in de publieke ruimte

		2000	2013	2014	2015	2016	2017	2018	2019	2020	2021	2022	2023
Diefstal gewapenderhand (publiek toegank. plaats)	Vol.						4	3		1	3		
	Pog.		1		1		1						
	<b>Totaal</b>		<b>1</b>		<b>1</b>		<b>5</b>	<b>3</b>		<b>1</b>	<b>3</b>		
Diefstal geweld zonder wapen (openbaar vervoer)	Vol.								1				
	<b>Totaal</b>								<b>1</b>				
Diefstal geweld zonder wapen (openbare weg)	Vol.		4	6			1	1		2		2	1
	Pog.	1			1			1				1	1
	<b>Totaal</b>	<b>1</b>	<b>4</b>	<b>6</b>	<b>1</b>		<b>1</b>	<b>2</b>		<b>2</b>		<b>3</b>	<b>2</b>
Diefstal geweld zonder wapen (and. openb. plaats)	Vol.										1		1
	<b>Totaal</b>										<b>1</b>		<b>1</b>
Diefstal geweld zonder wapen (pub. toegank. pl.)	Vol.	5	3			1	4		3	2	3	3	2
	Pog.	1				2			1				
	<b>Totaal</b>	<b>6</b>	<b>3</b>			<b>3</b>	<b>4</b>		<b>4</b>	<b>2</b>	<b>3</b>	<b>3</b>	<b>2</b>

## FE Andere

		2000	2013	2014	2015	2016	2017	2018	2019	2020	2021	2022	2023
Nepagenten	Vol.							1			1		
	<b>Totaal</b>							<b>1</b>			<b>1</b>		
Terrorisme, extremisme en radicalisme	Vol.								3	3		1	
	<b>Totaal</b>								<b>3</b>	<b>3</b>		<b>1</b>	
Cyberbelaging	Vol.	9	27	44	32	21	16	16	13	30	24	9	22
	<b>Totaal</b>	<b>9</b>	<b>27</b>	<b>44</b>	<b>32</b>	<b>21</b>	<b>16</b>	<b>16</b>	<b>13</b>	<b>30</b>	<b>24</b>	<b>9</b>	<b>22</b>
Identiteitsfraude	Vol.	11	7	15	15	18	16	21	10	18	19	18	20
	Pog.		2	1	1	3			1				
	<b>Totaal</b>	<b>11</b>	<b>9</b>	<b>16</b>	<b>16</b>	<b>21</b>	<b>16</b>	<b>21</b>	<b>11</b>	<b>18</b>	<b>19</b>	<b>18</b>	<b>20</b>



# ***POLITIËLE CRIMINALITEITSSTATISTIEKEN***

---

*PLEEGPLAATS: POLITIEZONE*

**PZ KANTON BORGLOON**

***Bijlage IV: Geregistreeerde feiten  
Geen Misdrijf***



## PZ KANTON BORGLOON

### Niet-crimineel feit

#### Ziekte / overlijden / vermist

	2000	2013	2014	2015	2016	2017	2018	2019	2020	2021	2022	2023
Zelfmoord	12	19	12	20	9	10	18	10	11	13	14	11
Ziek persoon	5	41	35	29	31	29	40	47	34	46	56	30
Verdacht overlijden	3		8	2	10	8	4	9	8	12	9	11
Natuurlijk overlijden	7	5	2	3	3	5	1	3	5	3	2	
Vermist persoon (verdwijning)	14	18	26	17	17	18	24	18	13	22	13	15
Ongeval (exclusief verkeer)	4	23	22	30	20	7	12	13	11	6	4	6
Veiligheid werknemers (arbeidsongeval)												2
Andere	2	1		1								
<b>Totaal</b>	<b>47</b>	<b>107</b>	<b>105</b>	<b>102</b>	<b>90</b>	<b>77</b>	<b>99</b>	<b>100</b>	<b>82</b>	<b>102</b>	<b>98</b>	<b>75</b>

#### Oproepen

	2000	2013	2014	2015	2016	2017	2018	2019	2020	2021	2022	2023
Alarm	2	1	1						1			
Oproepen	4		1	3	3	1	1		2			1
<b>Totaal</b>	<b>6</b>	<b>1</b>	<b>2</b>	<b>3</b>	<b>3</b>	<b>1</b>	<b>1</b>		<b>3</b>			<b>1</b>

#### Sociale problemen

	2000	2013	2014	2015	2016	2017	2018	2019	2020	2021	2022	2023
Familiale moeilijkheden	101	35	23	24	16	11	67	131	119	137	117	126
Twist, onenigheid (geen slagen)	12	7	8	5	5	2	13	24	17	11	11	12
Burgerlijke zaak	23	65	39	34	17	29	26	16	11	9	11	6
Jeugdbescherming	12	23	34	29	7	7	24	14	9	6	14	28
Andere	23	8	4	5	13	22	18	14	13	28	27	36
<b>Totaal</b>	<b>171</b>	<b>138</b>	<b>108</b>	<b>97</b>	<b>58</b>	<b>71</b>	<b>148</b>	<b>199</b>	<b>169</b>	<b>191</b>	<b>180</b>	<b>208</b>

#### Rampen

	2000	2013	2014	2015	2016	2017	2018	2019	2020	2021	2022	2023
Gaslek									1			



## Rampen

	2000	2013	2014	2015	2016	2017	2018	2019	2020	2021	2022	2023
Stormschade	3	4	1	1	2					1	2	
Wateroverlast	1											
Waterschade	1				1			1	1			
Andere	2											
<b>Totaal</b>	<b>7</b>	<b>4</b>	<b>1</b>	<b>1</b>	<b>3</b>			<b>1</b>	<b>2</b>	<b>1</b>	<b>2</b>	

## Openbare orde

	2000	2013	2014	2015	2016	2017	2018	2019	2020	2021	2022	2023
Verstoring		6	1	2		5	1	1	4	3	2	5
Andere	2		1								1	1
<b>Totaal</b>	<b>2</b>	<b>6</b>	<b>2</b>	<b>2</b>		<b>5</b>	<b>1</b>	<b>1</b>	<b>4</b>	<b>3</b>	<b>3</b>	<b>6</b>

## Verdachte handelingen

	2000	2013	2014	2015	2016	2017	2018	2019	2020	2021	2022	2023
	17	45	28	28	19	11	11	13	11	4	8	4
<b>Totaal</b>	<b>17</b>	<b>45</b>	<b>28</b>	<b>28</b>	<b>19</b>	<b>11</b>	<b>11</b>	<b>13</b>	<b>11</b>	<b>4</b>	<b>8</b>	<b>4</b>

## Gevonden voorwerpen

	2000	2013	2014	2015	2016	2017	2018	2019	2020	2021	2022	2023
	6	7	12	9	6	6	1	6	2	2	2	1
<b>Totaal</b>	<b>6</b>	<b>7</b>	<b>12</b>	<b>9</b>	<b>6</b>	<b>6</b>	<b>1</b>	<b>6</b>	<b>2</b>	<b>2</b>	<b>2</b>	<b>1</b>

## Verloren voorwerpen

	2000	2013	2014	2015	2016	2017	2018	2019	2020	2021	2022	2023
	494	885	1.014	1.027	1.120	631	647	691	528	522	615	568
<b>Totaal</b>	<b>494</b>	<b>885</b>	<b>1.014</b>	<b>1.027</b>	<b>1.120</b>	<b>631</b>	<b>647</b>	<b>691</b>	<b>528</b>	<b>522</b>	<b>615</b>	<b>568</b>

## Andere niet misdrijven

	2000	2013	2014	2015	2016	2017	2018	2019	2020	2021	2022	2023
Bevel tot gevangenneming	1	2	3		1		1	4	1	1		1
Eerherstel						1						


**Andere niet misdrijven**

	2000	2013	2014	2015	2016	2017	2018	2019	2020	2021	2022	2023
Niet-naleving van voorwaarden	1	1	6	6	5	7	12	14	8	3	3	2
Proces-verbaal van inlichtingen	35	169	153	97	68	61	63	50	30	20	20	11
Kennisgeving		25	22	12	29	36	31	24	27	37	25	20
Onopzettelijke beschadiging kabels (niet telecom)		18	10	10	12	3	3	1	6	3	3	1
Gedrag in relatie tot geweldadige radicalisering								2	2		1	
Vraag seining elektronisch toezicht										1	21	16
Toezichtstaak wapens		2	22	1	2	2		1		17	16	31
Niet nader bepaald												1
Andere niet misdrijven	21											
<b>Totaal</b>	<b>58</b>	<b>217</b>	<b>216</b>	<b>126</b>	<b>117</b>	<b>110</b>	<b>110</b>	<b>96</b>	<b>74</b>	<b>82</b>	<b>89</b>	<b>83</b>