

POLITIËLE CRIMINALITEITSSTATISTIEKEN

PLEEGPLAATS: POLITIEZONE

KEMPENLAND

2000 - 2023

Federale Politie - DGRIDRIIBIPOL

POLITIËLE CRIMINALITEITSSTATISTIEKEN

PLEEGPLAATS: POLITIEZONE

KEMPENLAND

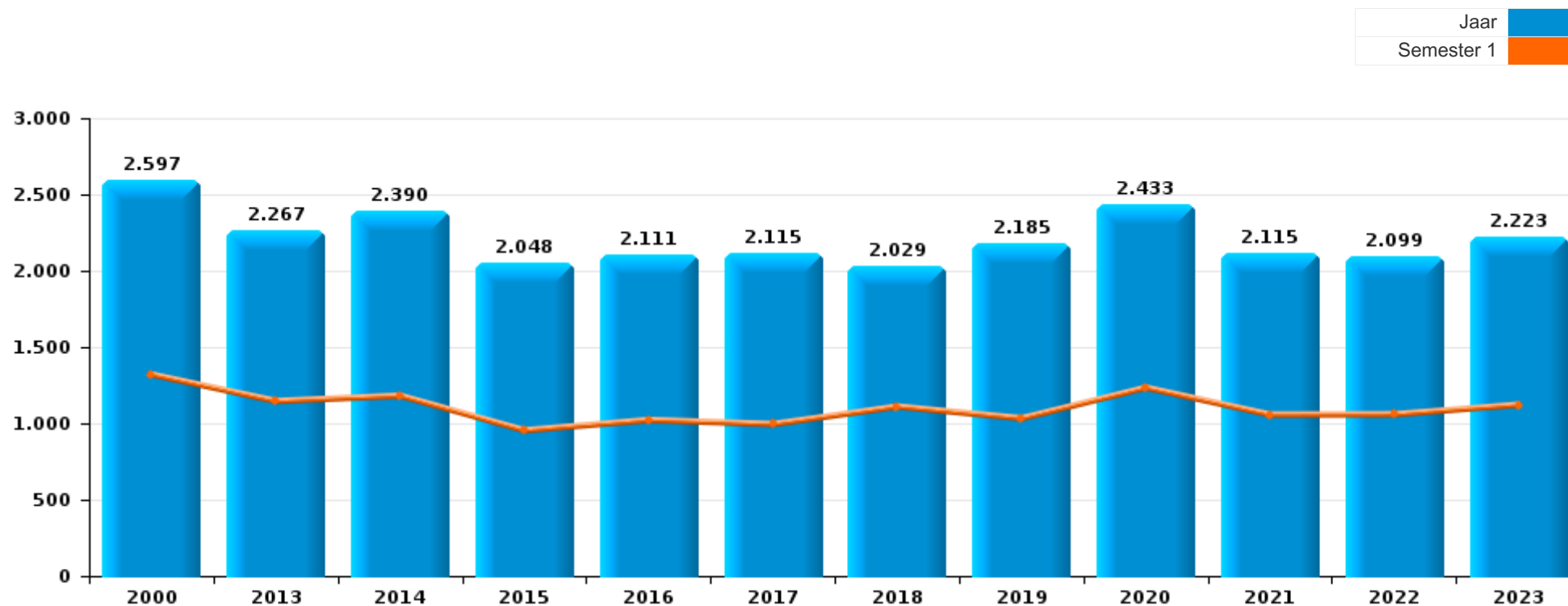
DEEL I : GERECHTELIJKE INBREUKEN

GEREGISTREERDE CRIMINALITEIT OP HET NIVEAU VAN DE POLITIEZONE



KEMPENLAND

	2000	2013	2014	2015	2016	2017	2018	2019	2020	2021	2022	2023
Totaal aantal misdrijven	2.597	2.267	2.390	2.048	2.111	2.115	2.029	2.185	2.433	2.115	2.099	2.223





KEMPENLAND

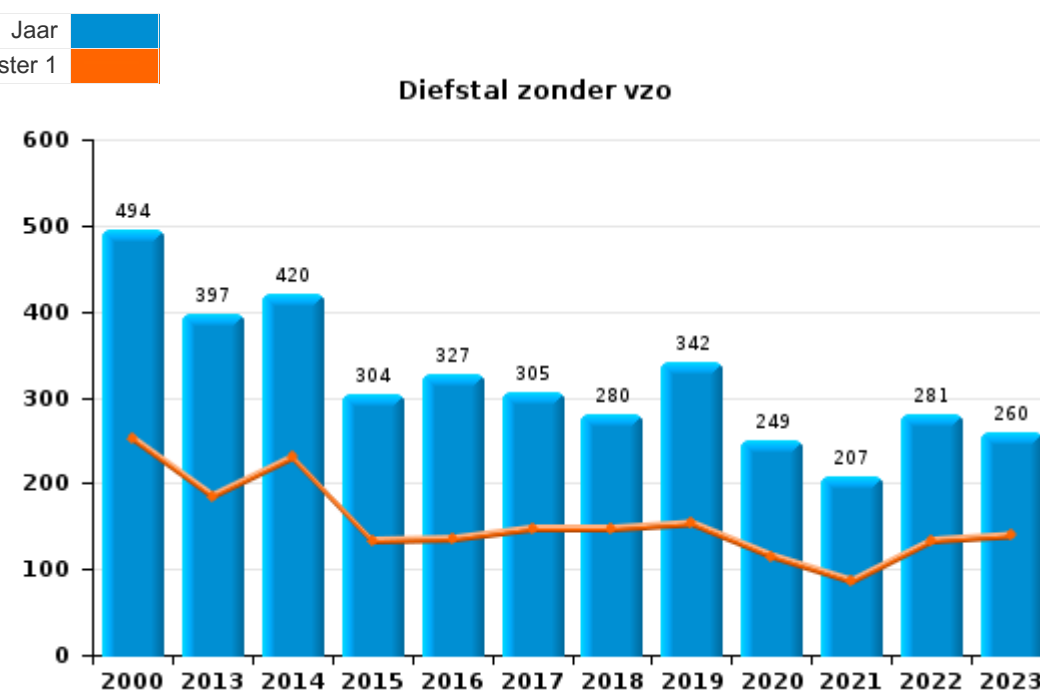
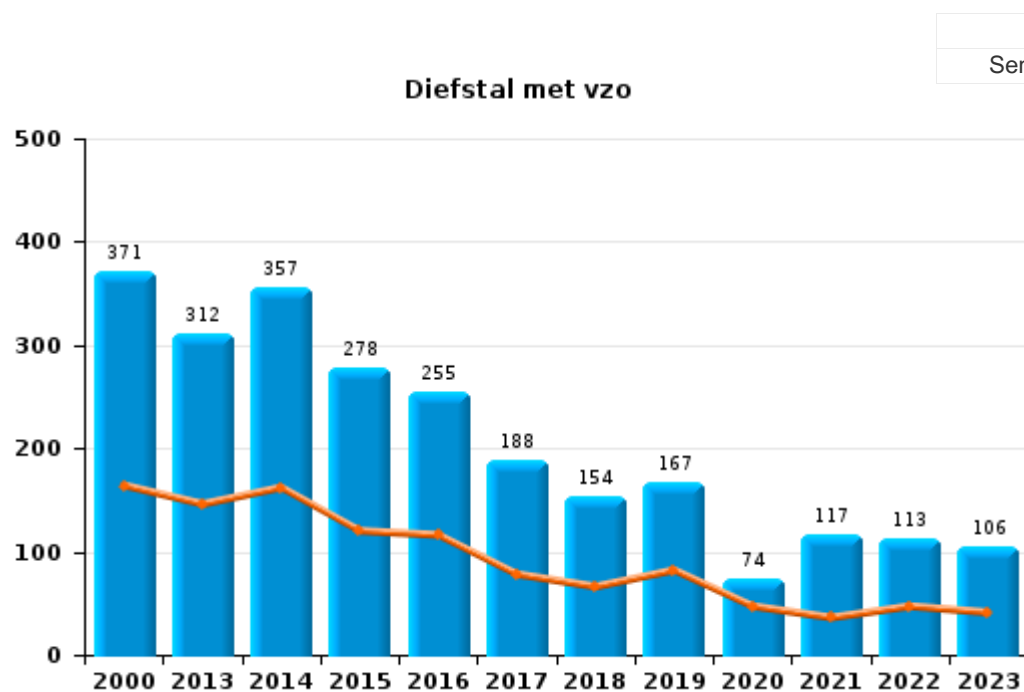
	2000	2013	2014	2015	2016	2017	2018	2019	2020	2021	2022	2023
Diefstal en afpersing	1.090	715	786	587	588	497	439	518	326	332	402	384
Drugs	291	302	315	297	339	336	386	379	421	342	224	264
Beschadigen van eigendom	334	256	270	226	179	232	187	182	185	176	160	169
Misdr. tegen de lichamelijke integriteit	169	174	150	150	187	181	173	215	176	188	196	207
Bedrog	87	85	117	103	69	91	72	91	93	116	144	190
Vreemdelingenwetgeving	12	80	92	68	89	78	82	95	101	111	115	137
Misdr. tegen de openbare veiligheid	123	72	74	65	87	96	75	81	95	106	78	78
Bevolkingsregister	46	92	85	88	67	75	62	76	58	60	83	74
Wapens en springstoffen	41	88	72	66	76	73	68	75	90	62	58	38
Jeugdbescherming	11	46	54	42	61	63	74	63	102	102	75	95
Informaticacriminaliteit		21	30	27	14	24	46	71	73	112	175	185
Misdr. tegen andere morele waarden en gevoelens	49	69	62	65	43	53	68	67	70	76	81	74
Misdr. tegen de familie	64	67	60	29	63	49	60	52	23	26	46	42
Zedenmisdriven	33	46	44	39	57	45	36	38	50	54	50	57
Milieu	83	15	39	38	43	45	29	39	32	41	39	45
Volksgezondheid	5	2	6	4	3	9	7	7	347	80	7	1
Dronkenschap en alcohol	19	26	34	55	52	38	42	35	63	33	34	32
Misdr. tegen de openbare trouw	32	23	28	54	29	38	31	35	47	31	41	46
Misdr. tegen gezag van de overheid	9	16	27	16	22	22	28	16	39	20	30	20
Bescherming van de openbare inkomsten	16	39	24	13	16	33	23	7	3	3		2
Sociaal strafwetboek	4	4	5	4	5	7	7	8	15	7	18	27
Andere bijzondere wetten	7	2	3	3	7	8	8	7	9	5	11	15
Militair strafrecht en militie	18	3	4	2		2	3	1	1	4	13	3
Misdr. tegen de persoonlijke vrijheid	2	6	1	1	4	3	5	3	5	6	6	9
Bescherming personen	11				5	2	1	6	3	3	2	9
Arbeid	1	1		1		8	4	1	2	2	1	5
Hormonen en doping		5		1		3	3	9	1	2		2
Overtreding Strafwetboek	23				1							
Identiteitskaart	12	1		2		3				2		
Handelspraktijken	2	3	1		1					5	1	4
Huisjesmelkerij			1				1	1	1	4	3	6
Mensenhandel		2	1		1		1	1	2	2		1
Economische wetgeving		1	1				1	2			4	1
Misdr. tegen het juridisch statuut van het kind		2		2	2		1	1		1	1	
Misdr. tegen de veiligheid van de staat		1	1				4	2				
Onwettige uitoefening van het openbaar gezag	1	1	2		1							1
Andere inbreuken Strafwetboek			1				2	1		1		
Kieswetgeving	2											
Private veiligheid		1				1						
Aanzetten misdaden of wanbedrijven											1	
Subtotaal	2.597	2.267	2.390	2.048	2.111	2.115	2.029	2.185	2.433	2.115	2.099	2.223
Overtreding lokaal politiereglement	1	9	6	7	5	1	49	42	128	68	51	41
Subtotaal	1	9	6	7	5	1	49	42	128	68	51	41
Totaal	2.598	2.276	2.396	2.055	2.116	2.116	2.078	2.227	2.561	2.183	2.150	2.264



I.1. Inbreukcategorie : Diefstal en afpersing (top 5 inbreuken op nationaal niveau 2023)

KEMPENLAND

	2000	2013	2014	2015	2016	2017	2018	2019	2020	2021	2022	2023
Diefstal zonder vzo	494	397	420	304	327	305	280	342	249	207	281	260
Diefstal met vzo	371	312	357	278	255	188	154	167	74	117	113	106
Diefstal niet nader bepaald	224		2				1					
Afpersing	1	6	7	5	5	4	4	9	3	8	8	18
Andere					1							
Totaal	1.090	715	786	587	588	497	439	518	326	332	402	384





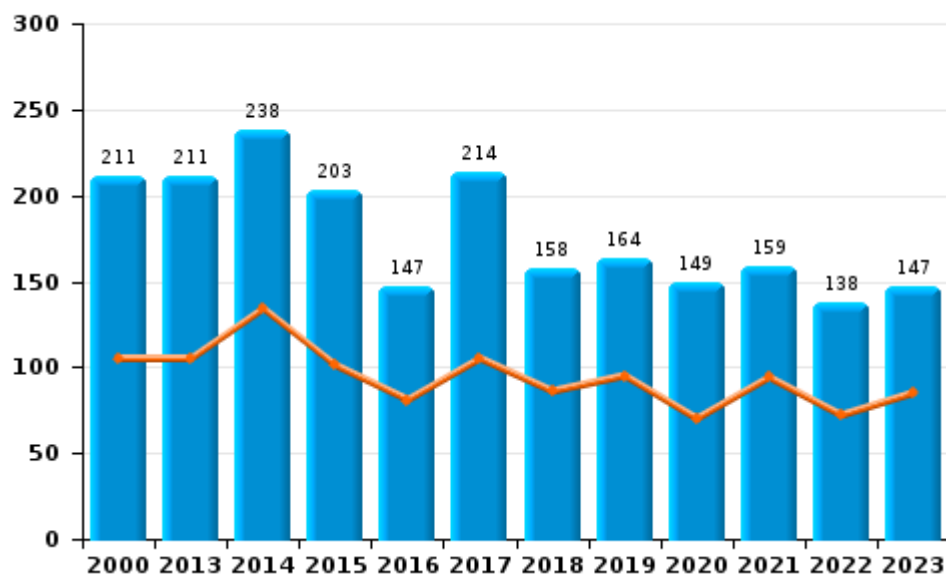
I.2. Inbreukcategorie : Beschadigen van eigendom (top 5 inbreuken op nationaal niveau 2023)

KEMPENLAND

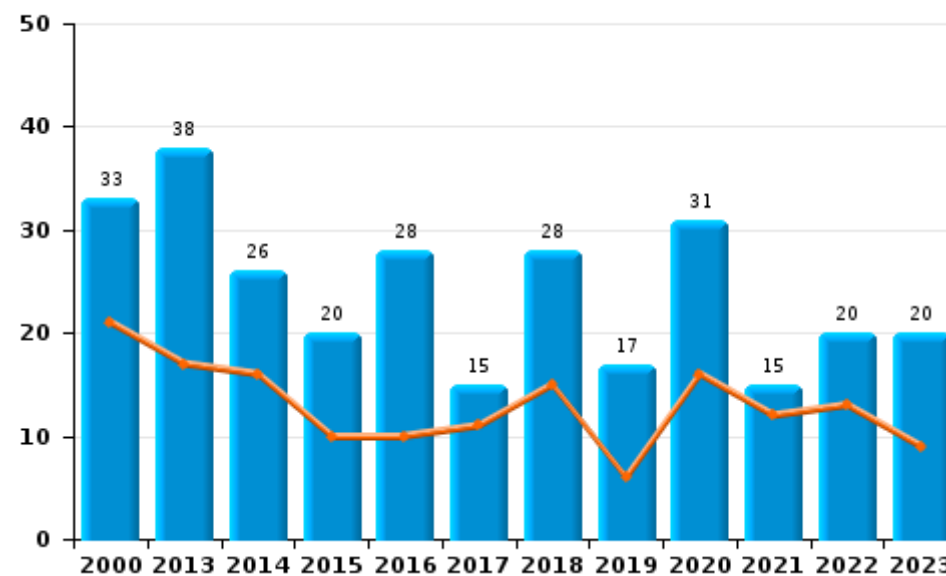
	2000	2013	2014	2015	2016	2017	2018	2019	2020	2021	2022	2023
Vandalisme	211	211	238	203	147	214	158	164	149	159	138	147
Onopzettelijke brandstichting	23	29	17	10	16	9	15	11	17	4	8	10
Opzettelijke brandstichting	10	9	9	10	12	6	13	6	14	11	12	10
Vernieling, onbruikbaarmaking, beschadiging	90	7	3	2	2	3	1	1	4	2	1	2
Opzettelijke vernieling door ontploffing			3	1	2				1		1	
Totaal	334	256	270	226	179	232	187	182	185	176	160	169

Jaar	Semester 1
Jaar	Semester 1

Vandalisme



Brandstichting

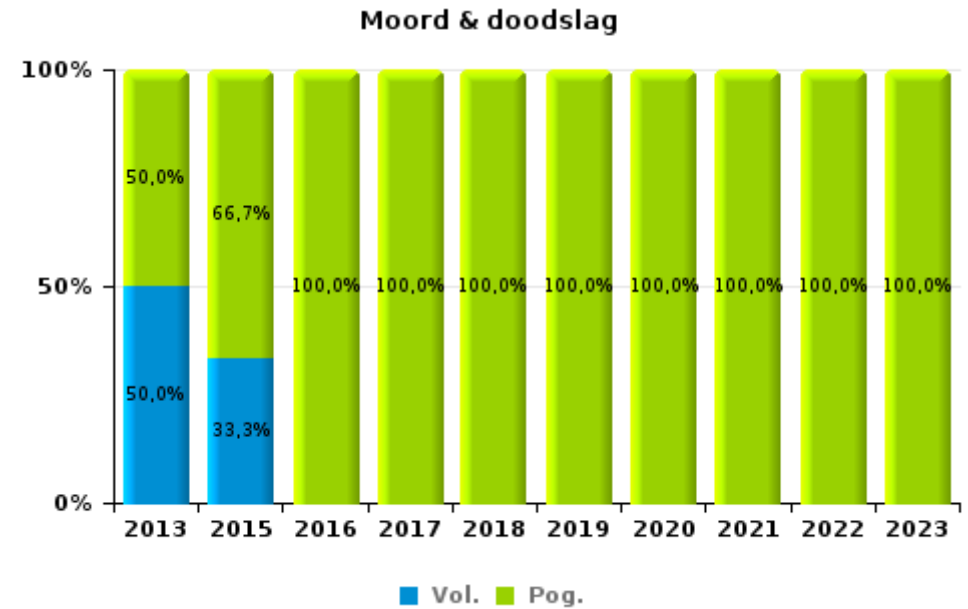
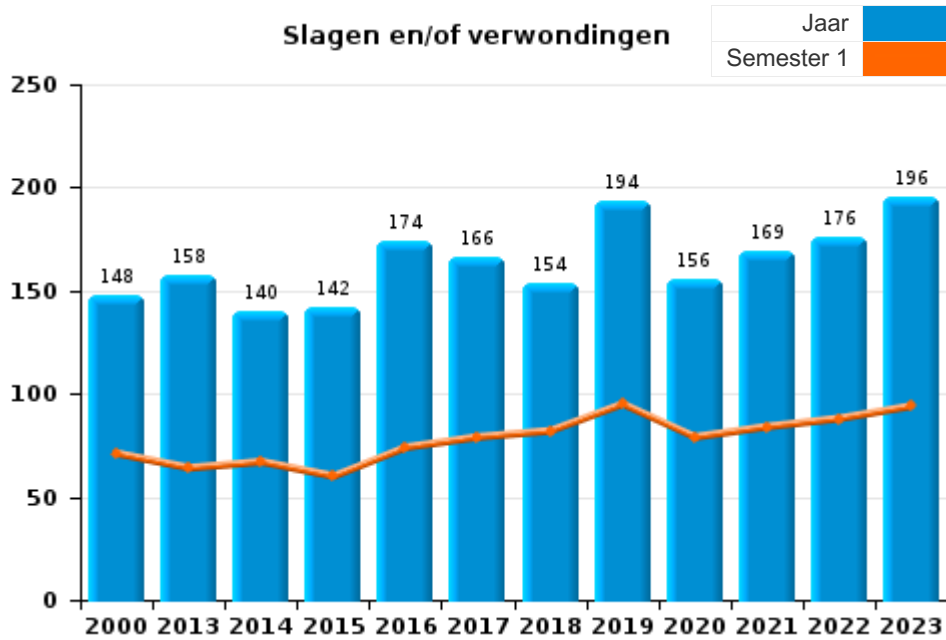




I.3. Inbreukcategorie : Misdrijven tegen de lichamelijke integriteit (top 5 inbreuken op nationaal niveau 2023)

KEMPENLAND

	2000	2013	2014	2015	2016	2017	2018	2019	2020	2021	2022	2023
Slagen en/of verwondingen	148	158	140	142	174	166	154	194	156	169	176	196
Andere	21	14	10	5	12	12	15	20	17	17	13	9
Moord & doodslag		2		3	1	3	4	1	3	2	7	2
Totaal	169	174	150	150	187	181	173	215	176	188	196	207





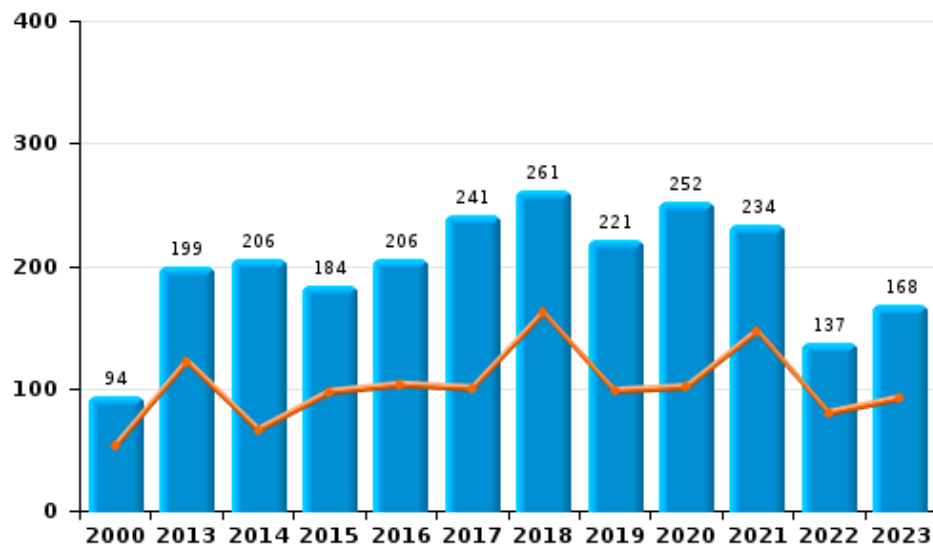
I.4. Inbreukcategorie : Drugs (top 5 inbreuken op nationaal niveau 2023)

KEMPENLAND

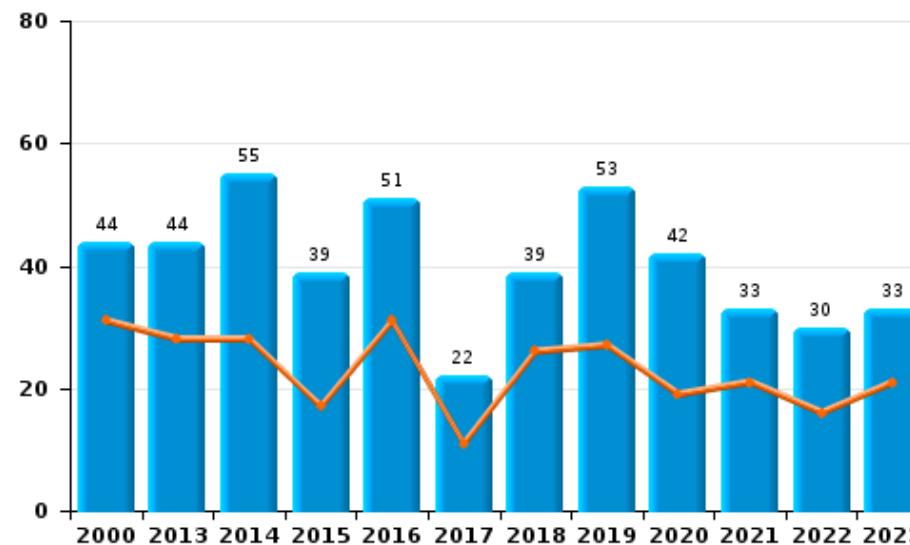
	2000	2013	2014	2015	2016	2017	2018	2019	2020	2021	2022	2023
Bezit	94	199	206	184	206	241	261	221	252	234	137	168
Handel	44	44	55	39	51	22	39	53	42	33	30	33
In- en uitvoer	18	35	35	33	32	18	38	36	64	30	20	22
Gebruik	133	3	1	12	29	15	19	20	27	27	22	17
Fabricatie		16	14	29	15	24	25	44	32	18	15	24
Andere	2	5	4		6	16	4	5	4			
Totaal	291	302	315	297	339	336	386	379	421	342	224	264

Jaar	■
Semester 1	■

Bezit



Handel





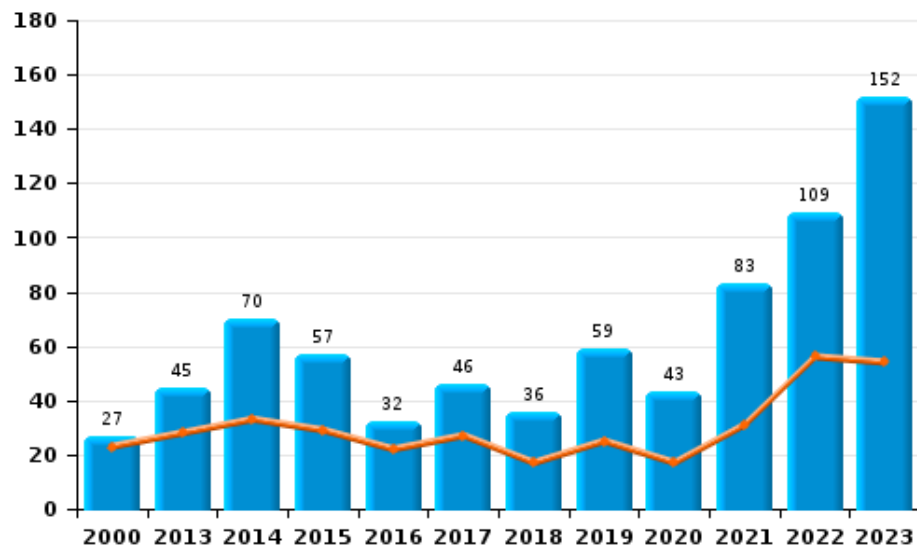
1.5. Inbreukcategorie : Bedrog (top 5 inbreuken op nationaal niveau 2023)

KEMPENLAND

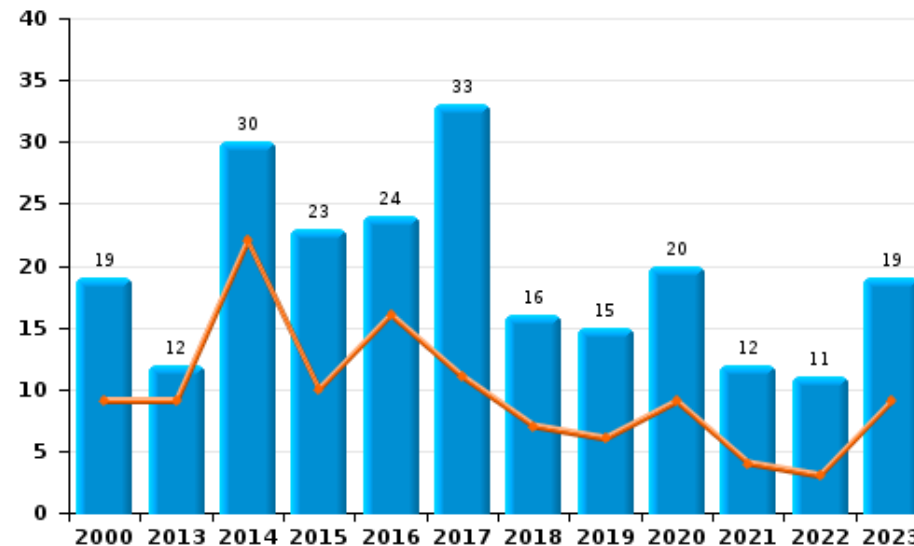
	2000	2013	2014	2015	2016	2017	2018	2019	2020	2021	2022	2023
Oplichting	27	45	70	57	32	46	36	59	43	83	109	152
Misbruik van vertrouwen en verwante misdr.	19	12	30	23	24	33	16	15	20	12	11	19
Verduistering en bedrieglijke vernietiging	7	10	7	2	2	1	3	8	5	11	9	3
Flessentrekkerij	11	9	5	12	5	3	10	2	6	1		2
Bedrog: Andere	8	1	2	1		3	3	3	12	5	10	10
Heling	15	3	2	3	5	4	3	3	4	2	3	
Misdr. ivm insolventie		5	1	5	1	1	1	1	3	2	2	4
Totaal	87	85	117	103	69	91	72	91	93	116	144	190

Jaar	Semester 1
Jaar	Semester 1

Oplichting



Misbruik van vertrouwen en verwante misdr.



POLITIËLE CRIMINALITEITSSTATISTIEKEN

PLEEGPLAATS: POLITIEZONE

KEMPENLAND

DEEL II : CRIMINELE FIGUREN / FENOMENEN



KEMPENLAND

CF Diefstal vervoermiddel

	2000	2013	2014	2015	2016	2017	2018	2019	2020	2021	2022	2023
Autodiefstal	46	14	26	12	19	12	12	16	6	1	13	4
Motodiefstal	7	3	7	2	1	1	2	1			3	2
Carjacking			1				1	1			1	
Homejacking		1		1								
Garagediefstal	5	3	2	1	4			3				
Bromfietsdiefstal	24	4	4	3	3	7	3	10	4	2	3	4
Fietsdiefstal	193	122	144	106	100	71	88	65	48	39	47	49

CF Inbraak

	2000	2013	2014	2015	2016	2017	2018	2019	2020	2021	2022	2023
Woninginbraak	170	139	140	142	140	98	87	60	36	51	49	64
Inbraak in bedrijf of handelszaak	130	66	50	32	34	19	17	30	8	7	8	7
Inbraak in openbare of overheidsinstelling	46	24	23	21	12	11	5	9	6	13	8	5
Ramkraak	1	1		2							1	
Inbraak in gebouw (totaal)	336	228	213	195	185	128	107	98	50	70	65	76

CF Diefstal andere

	2000	2013	2014	2015	2016	2017	2018	2019	2020	2021	2022	2023
Diefstal gewapenderhand	5	5	6	2	1	6	4	5	3	2	3	2
Diefstal met geweld zonder wapen	12	10	15	14	11	7	6	18	7	14	14	16
Diefstal uit of aan voertuig	131	37	63	39	40	30	28	55	17	30	17	37
Diefstal van wapens en explosieven	1	10	9	6	4	9	5	1	7	5	7	3
Steaming					1							
Handtasroof		1										
Grijpdiefstal	6	2	2		1	2	1	1	1	3	2	
Zakkenrollerij	18	27	22	6	16	7	6	11	4	3	5	2
Winkeldiefstal	10	36	38	26	32	27	34	69	54	57	64	54
Diefstal met list	11	31	26	5	12	11	9	16		5	7	2
Metaaldiefstal	2	12	14	8	4	2	1	4	3	2	4	5
Werfdiefstal	14	2	3	8		1	7	5	7	3	5	5
Home-invasie			2		1	2	1	1	1		1	1
Dierendiefstal	5	3	4	2	2	1					1	1
Ladingdiefstal			2									1



ICT-criminaliteit

	2000	2013	2014	2015	2016	2017	2018	2019	2020	2021	2022	2023
Betaalkaartfraude	4	5	8	10	3	13	10	7	9	8	4	4
Phishing		1	1			4	18	44	36	62	73	64
Ransomware					2			2				
Shouldersurfing			1		1	8	1	2				
Skimming			1				2	1	2	1		

CF Andere

	2000	2013	2014	2015	2016	2017	2018	2019	2020	2021	2022	2023
Geweld tegen beroepen van algemeen belang	1	7	8	9	5	14	9	7	10	5	7	18
Groepsverkrachting	1				1	2	2				2	
Graffiti	2	7	18	3	3	7	5			4	6	7
Beschadiging van auto	55	84	90	65	57	84	63	59	69	57	50	59
Steekpartij			2	4	2	2	1	2	4	1	5	3

FE Intrafamiliaal geweld (IFG)

	2000	2013	2014	2015	2016	2017	2018	2019	2020	2021	2022	2023
IFG: fysiek, binnen het koppel	12	58	53	46	70	83	64	73	54	66	71	70
IFG: fysiek, tegen afstammelingen		10	11	6	8	8	9	14	12	8	12	15
IFG: fysiek, tegen andere leden	29	15	12	8	12	15	19	16	12	12	12	6
IFG: seksueel, binnen het koppel			1	2	1	4				1	1	
IFG: seksueel, tegen afstammelingen	1	2	2	1	3	1	3	4	2	2	1	
IFG: seksueel, tegen andere leden			1	1			1			3		
IFG: psychisch, binnen het koppel	39	72	54	37	81	72	79	69	36	37	61	54
IFG: psychisch, tegen afstammelingen				6	8	14	8	11	12	9	7	9
IFG: psychisch, tegen andere leden	1	1	2	9	3	9	7	5	6	6	1	1
IFG: economisch, binnen het koppel		3	6	4	5	7	5	7	5	7	5	8
IFG: economisch, tegen afstammelingen	2	1		2		1			1	1		
IFG: economisch, tegen andere leden	27	7	14	11	6	6	5	4	4	4	4	9

FE Hormonen en doping

	2000	2013	2014	2015	2016	2017	2018	2019	2020	2021	2022	2023
Humane doping		5		1	1	3	5	11	2	4		2
Illegale vetmesting				6	2	1	2			2		



FE Drugs

	2000	2013	2014	2015	2016	2017	2018	2019	2020	2021	2022	2023
Verkoop van cocaïne		6	5	7	5	3	5	12	7	5	9	5
Import-export van cocaïne		2	1			2		3	1	1		1
Productie van synthetische drugs		5	2	5	1	5	3	5	6	6	2	3
Import-export van synthetische drugs		3	7	5	2	3	4	1	2	1		1
Verkoop van synthetische drugs		27	32	25	26	13	19	26	13	16	12	9
Productie van cannabis (teelt)		11	8	13	5	10	15	28	11	6	6	16
Import-export van cannabis in grote hoeve.								1				
Verkoop van cannabis in grote hoeveelheid							1		1			
Verkoop-handel van heroïne			1	1				3	1			

FE Wapenzwendel

	2000	2013	2014	2015	2016	2017	2018	2019	2020	2021	2022	2023
Handel en productie van vuurwapen		1	1	2	1				1	3	2	
Handel en productie van niet-vuurwapen			1		3		1					

FE Mensenhandel

	2000	2013	2014	2015	2016	2017	2018	2019	2020	2021	2022	2023
Mensenhandel - economische uitbuiting		1	1					1	2	1		
Mensenhandel - seksuele uitbuiting	10	4	3	1	1	1	2	2	4	3	1	3



FE Geweld in de publieke ruimte

	2000	2013	2014	2015	2016	2017	2018	2019	2020	2021	2022	2023
Fysiek geweld (openbaar vervoer)		1	3	1	1	1	1	2	4	3	2	5
Fysiek geweld (openbare weg)	28	37	30	44	39	44	38	39	46	38	32	51
Fysiek geweld (andere openbare plaats)	4	3	1	4	6	2	5	5	5	2	3	4
Fysiek geweld (publiek toegankelijke plaats)	55	23	22	28	24	22	32	34	17	23	26	21
Seksueel geweld (openbaar vervoer)					3				1		2	
Seksueel geweld (openbare weg)	9	11	5	4	5	5	5	3	4	8	1	2
Seksueel geweld (andere openbare plaats)	4	3	2	1	1	1			2	4		
Seksueel geweld (publiek toegankelijke plaats)	7	3	9	3	5	4	4	6	4	4	5	9
Psychisch geweld (openbaar vervoer)					1					1	3	
Psychisch geweld (openbare weg)	35	26	26	26	24	30	33	23	47	37	40	30
Psychisch geweld (andere openbare plaats)	3	5	1	5	5	3	2		3	4	2	3
Psychisch geweld (publiek toegankelijke plaats)	29	14	15	14	19	13	11	27	22	14	12	21
Diefstal gewapenderhand (openbaar vervoer)			1									
Diefstal gewapenderhand (openbare weg)		1		1			1	2	1	1		
Diefstal gewapenderhand (publiek toegank. plaats)	4	2	1	1		3	2	2	1	1	2	
Diefstal geweld zonder wapen (openbaar vervoer)				2					1			
Diefstal geweld zonder wapen (openbare weg)	5	4	5	3	2	1	1	5		3	1	
Diefstal geweld zonder wapen (and. openb. plaats)		1										
Diefstal geweld zonder wapen (pub. toegank. pl.)	3	3	4	3	4		1	3	2	2	4	3

FE Andere

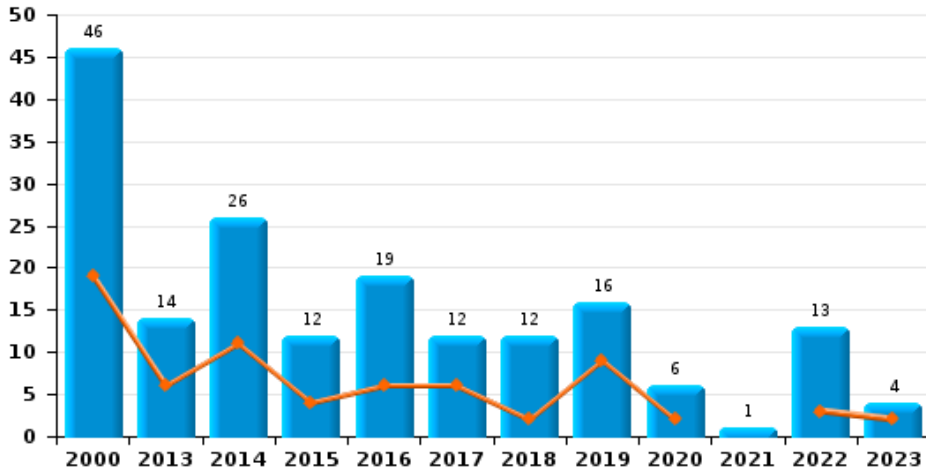
	2000	2013	2014	2015	2016	2017	2018	2019	2020	2021	2022	2023
Nepagenten		1	4	1				1				
Terrorisme, extremisme en radicalisme					1	1	4	3		2	1	3
Cyberbelaging		25	33	30	35	42	36	34	24	29	31	24
Identiteitsfraude	2	9	15	12	8	17	16	20	22	19	29	41



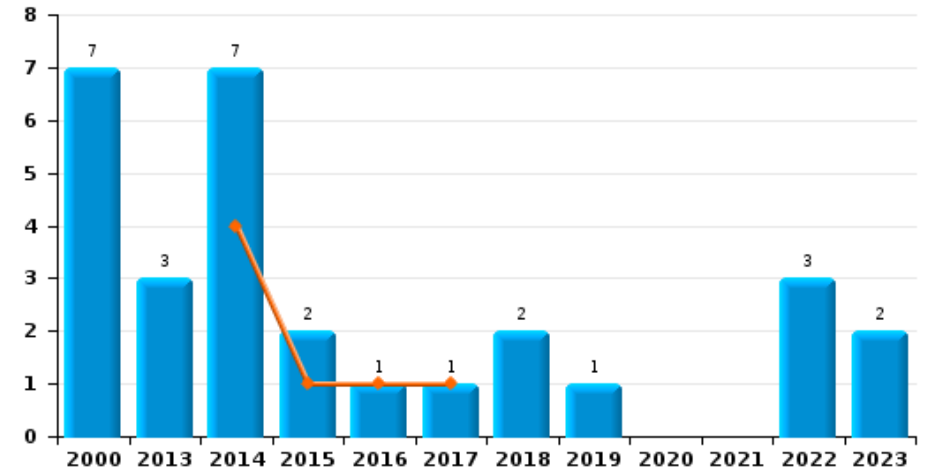
KEMPENLAND

Jaar	■
Semester 1	■

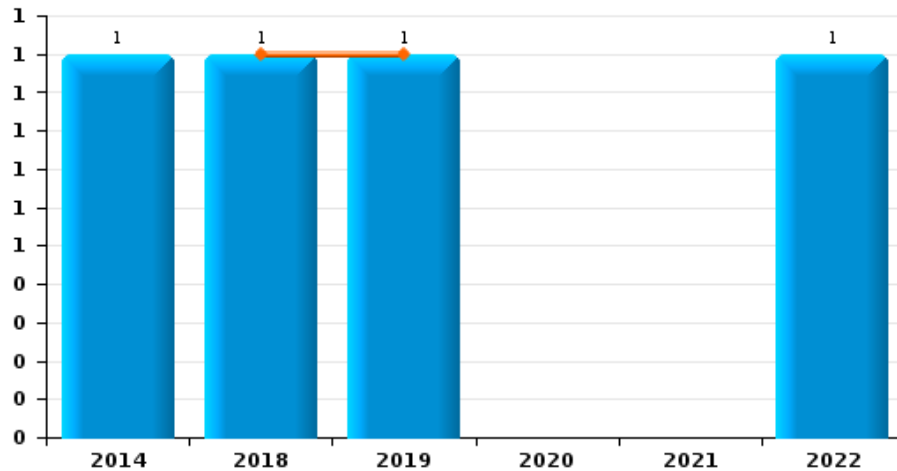
Autodiefstal



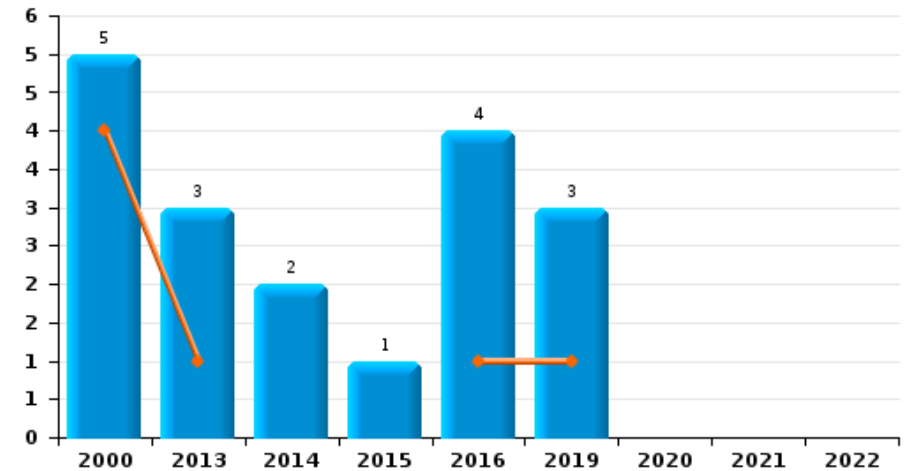
Motodiefstal



Carjacking



Garagediefstal

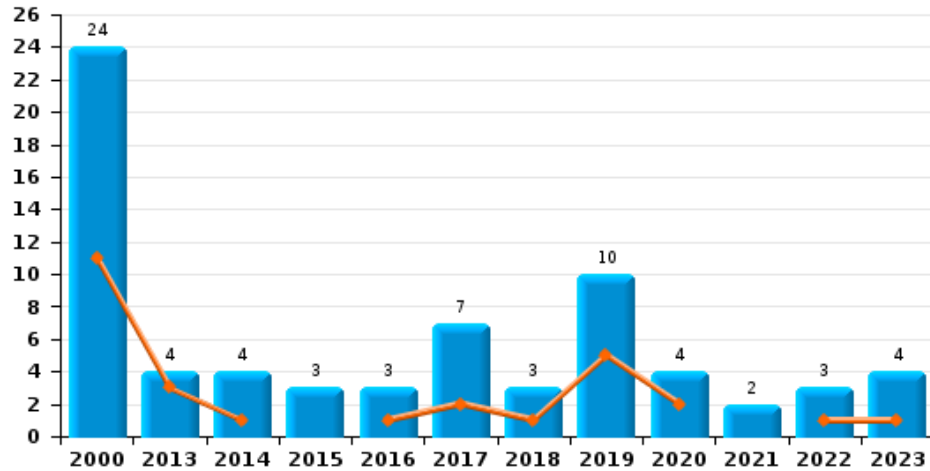




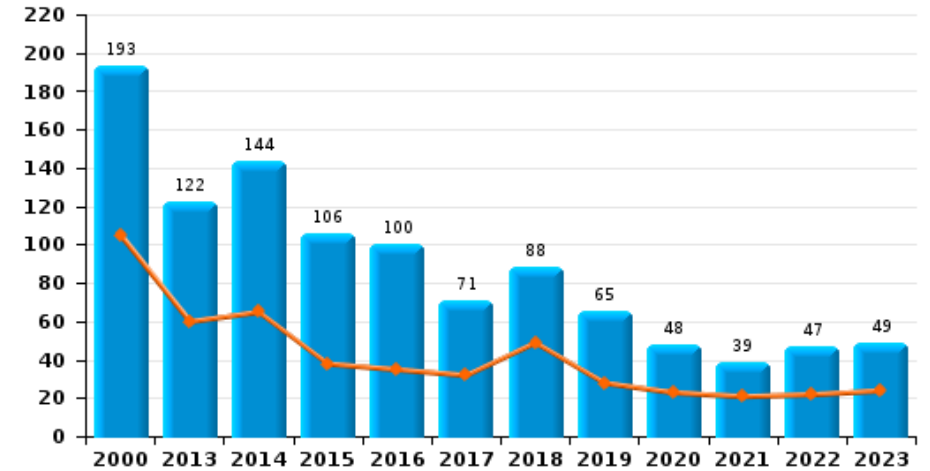
KEMPENLAND

Jaar	■
Semester 1	■

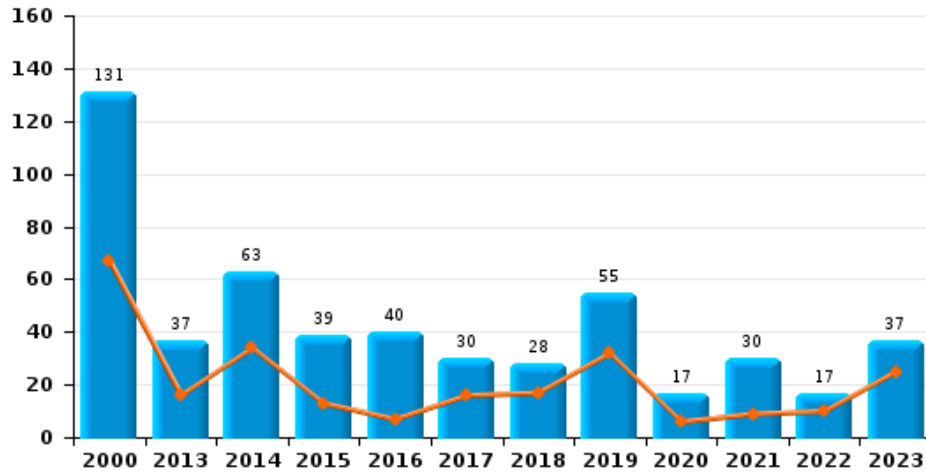
Bromfietsdiefstal



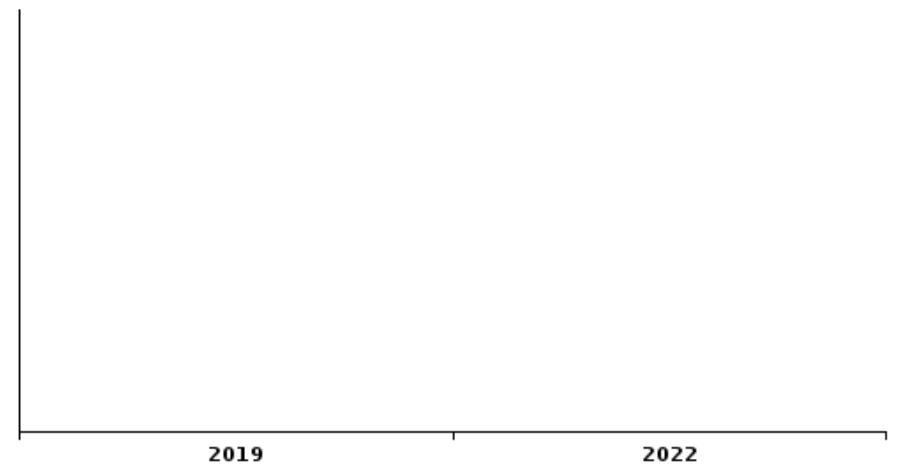
Fietsdiefstal



Diefstal uit of aan voertuig



Sacjacking uit auto

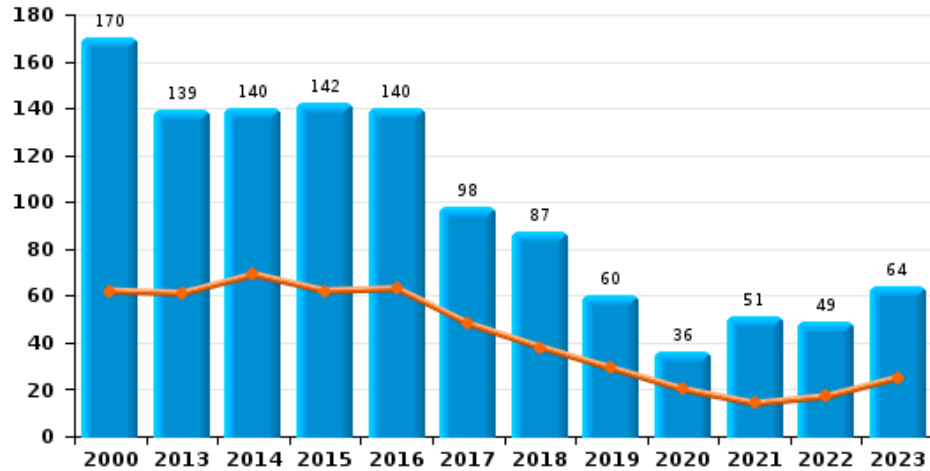




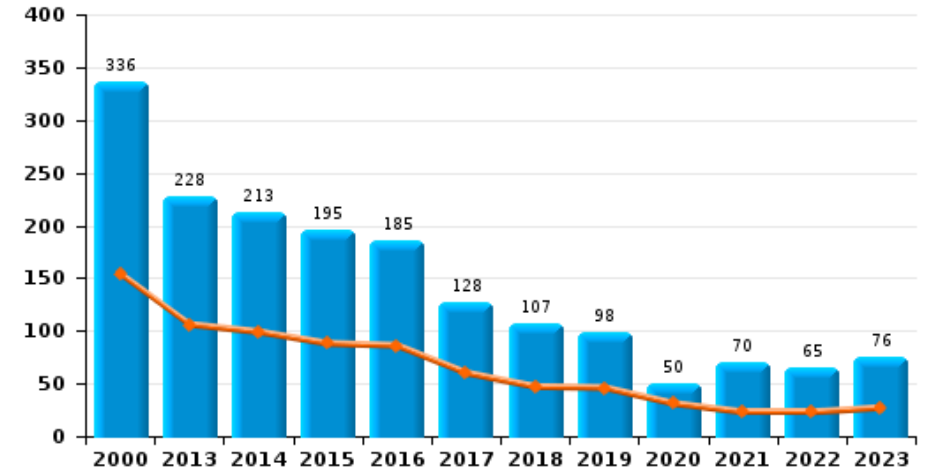
KEMPENLAND

Jaar ■
Semester 1 ■

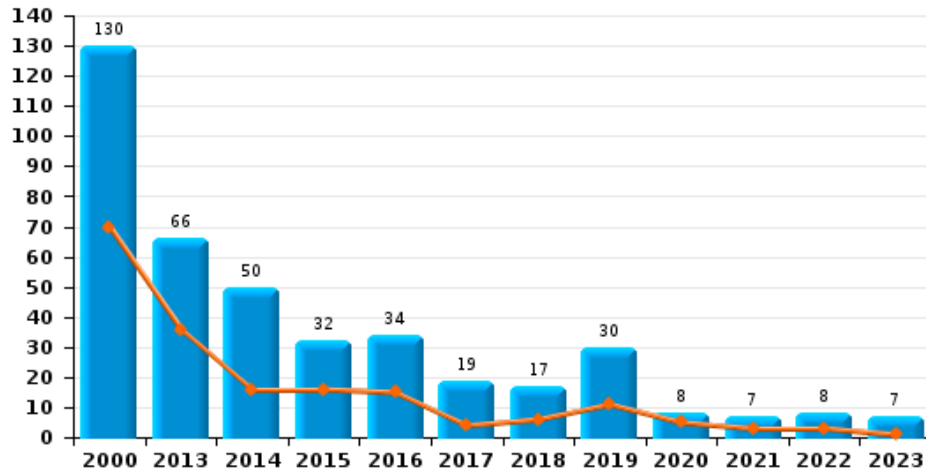
Woninginbraak



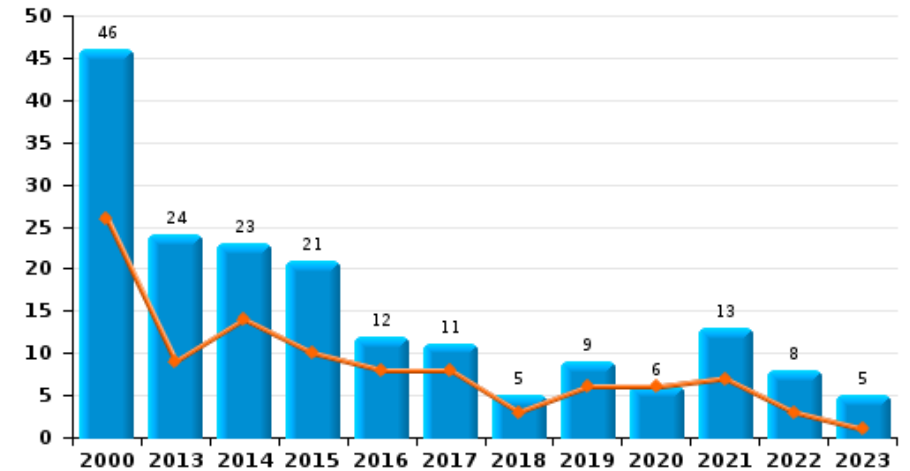
Inbraak in gebouw (totaal)



Inbraak in bedrijf of handelszaak



Inbraak in openbare of overheidsinstelling

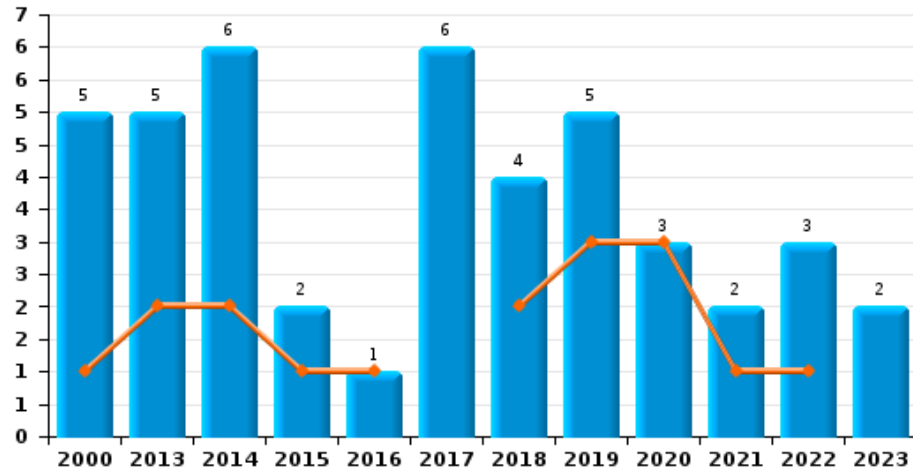




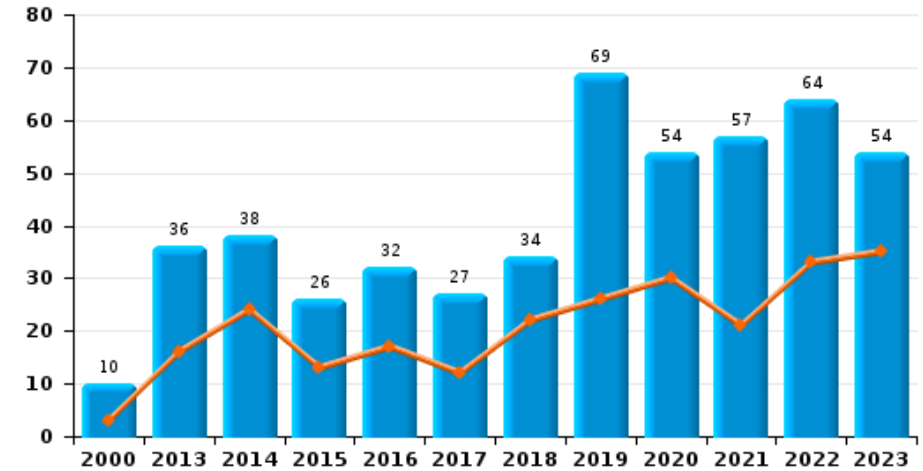
KEMPENLAND

Jaar ■
Semester 1 ■

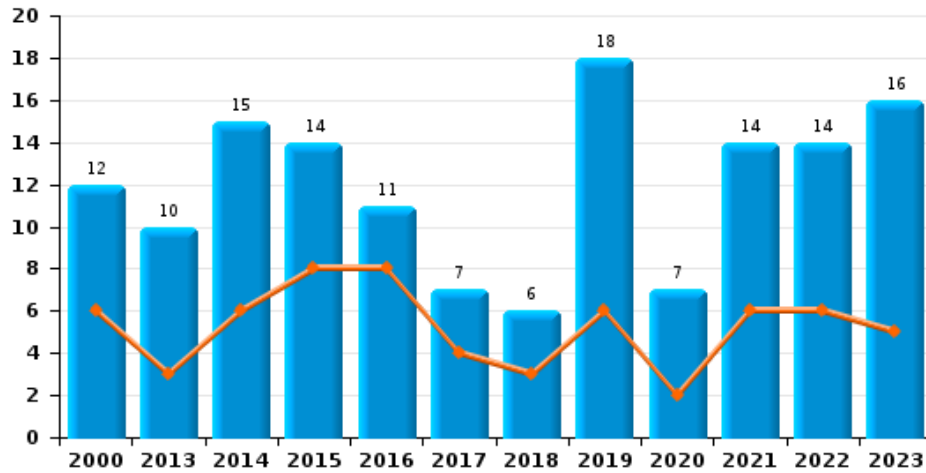
Diefstal gewapenderhand



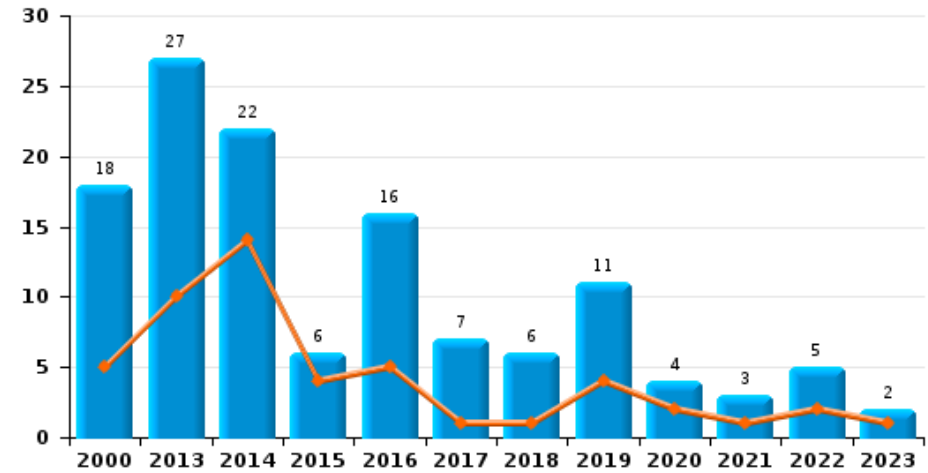
Winkeldiefstal



Diefstal met geweld zonder wapen



Zakkenrollerij

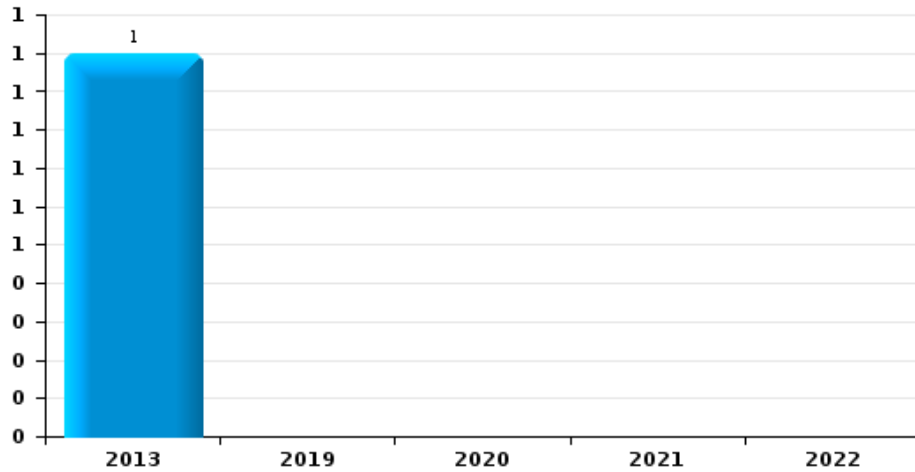




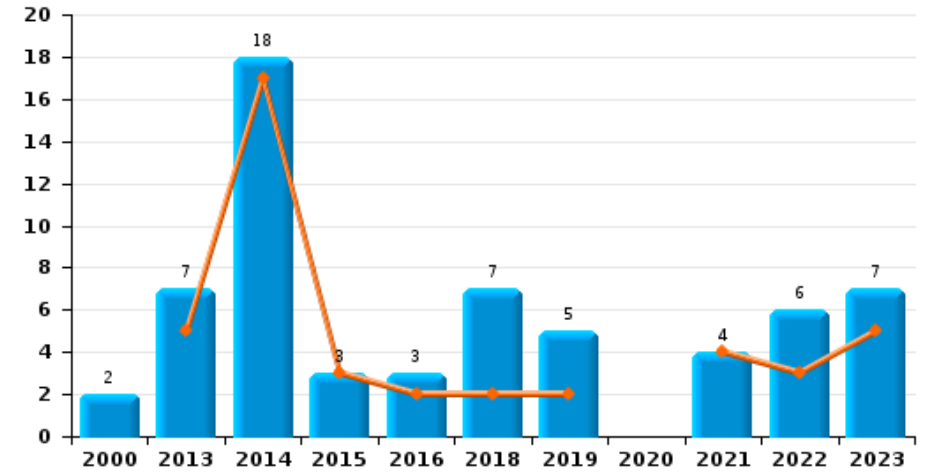
KEMPENLAND

Jaar
Semester 1

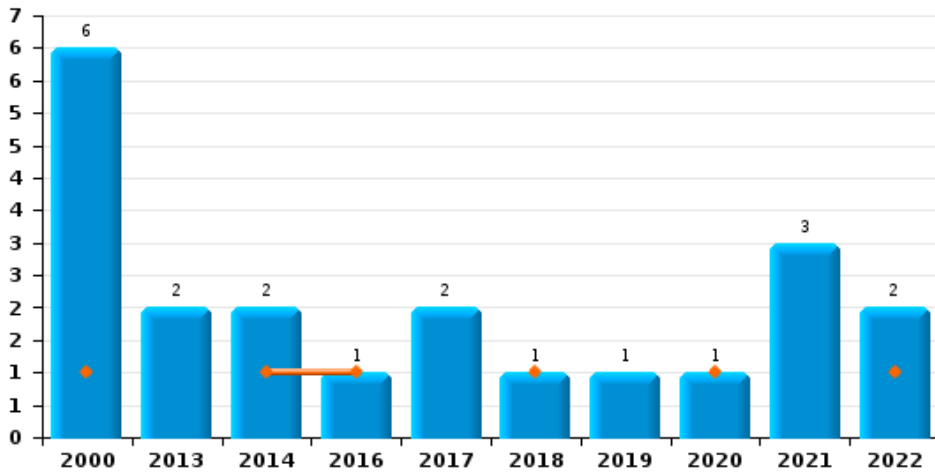
Handtasroof



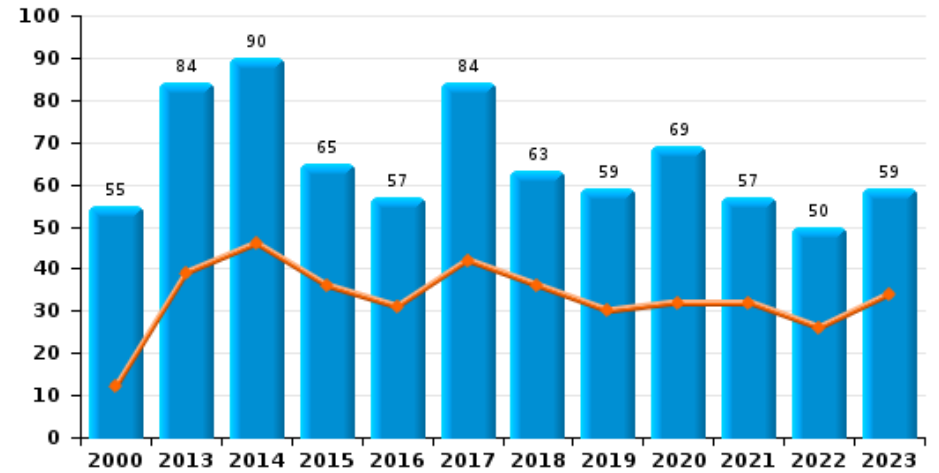
Graffiti



Grijpdiefstal



Beschadiging van auto





KEMPENLAND

CF Diefstal vervoermiddel

		2000	2013	2014	2015	2016	2017	2018	2019	2020	2021	2022	2023
Autodiefstal	Sem 1	19	6	11	4	6	6	2	9	2		3	2
	Sem 2	27	8	15	8	13	6	10	7	4	1	10	2
	Totaal	46	14	26	12	19	12	12	16	6	1	13	4
Motodiefstal	Sem 1			4	1	1	1						
	Sem 2	7	3	3	1			2	1			3	2
	Totaal	7	3	7	2	1	1	2	1			3	2
Carjacking	Sem 1							1	1				
	Sem 2			1								1	
	Totaal			1				1	1			1	
Homejacking	Sem 1				1								
	Sem 2		1										
	Totaal		1		1								
Garagediefstal	Sem 1	4	1			1			1				
	Sem 2	1	2	2	1	3			2				
	Totaal	5	3	2	1	4			3				
Bromfietsdiefstal	Sem 1	11	3	1		1	2	1	5	2		1	1
	Sem 2	13	1	3	3	2	5	2	5	2	2	2	3
	Totaal	24	4	4	3	3	7	3	10	4	2	3	4
Fietsdiefstal	Sem 1	105	60	65	38	35	32	49	28	23	21	22	24
	Sem 2	88	62	79	68	65	39	39	37	25	18	25	25
	Totaal	193	122	144	106	100	71	88	65	48	39	47	49



CF Inbraak

		2000	2013	2014	2015	2016	2017	2018	2019	2020	2021	2022	2023
Woninginbraak	Sem 1	62	61	69	62	63	48	38	29	20	14	17	25
	Sem 2	108	78	71	80	77	50	49	31	16	37	32	39
	Totaal	170	139	140	142	140	98	87	60	36	51	49	64
Inbraak in bedrijf of handelszaak	Sem 1	70	36	16	16	15	4	6	11	5	3	3	1
	Sem 2	60	30	34	16	19	15	11	19	3	4	5	6
	Totaal	130	66	50	32	34	19	17	30	8	7	8	7
Inbraak in openbare of overheidsinstelling	Sem 1	26	9	14	10	8	8	3	6	6	7	3	1
	Sem 2	20	15	9	11	4	3	2	3		6	5	4
	Totaal	46	24	23	21	12	11	5	9	6	13	8	5
Ramkraak	Sem 1				1								
	Sem 2	1	1		1							1	
	Totaal	1	1		2							1	
Inbraak in gebouw (totaal)	Sem 1	154	106	99	88	86	60	47	46	31	23	23	27
	Sem 2	182	122	114	107	99	68	60	52	19	47	42	49
	Totaal	336	228	213	195	185	128	107	98	50	70	65	76



CF Diefstal andere

		2000	2013	2014	2015	2016	2017	2018	2019	2020	2021	2022	2023
Diefstal gewapenderhand	Sem 1	1	2	2	1	1		2	3	3	1	1	
	Sem 2	4	3	4	1		6	2	2		1	2	2
	Totaal	5	5	6	2	1	6	4	5	3	2	3	2
Diefstal met geweld zonder wapen	Sem 1	6	3	6	8	8	4	3	6	2	6	6	5
	Sem 2	6	7	9	6	3	3	3	12	5	8	8	11
	Totaal	12	10	15	14	11	7	6	18	7	14	14	16
Diefstal uit of aan voertuig	Sem 1	67	16	34	13	7	16	17	32	6	9	10	25
	Sem 2	64	21	29	26	33	14	11	23	11	21	7	12
	Totaal	131	37	63	39	40	30	28	55	17	30	17	37
Diefstal van wapens en explosieven	Sem 1		8	5	2	1	4	1	1	4	3	1	2
	Sem 2	1	2	4	4	3	5	4		3	2	6	1
	Totaal	1	10	9	6	4	9	5	1	7	5	7	3
Steaming	Sem 1					1							
	Totaal					1							
Handtasroof	Sem 2		1										
	Totaal		1										
Grijpdiefstal	Sem 1	1		1		1		1		1		1	
	Sem 2	5	2	1			2		1		3	1	
	Totaal	6	2	2		1	2	1	1	1	3	2	
Zakkenrollerij	Sem 1	5	10	14	4	5	1	1	4	2	1	2	1
	Sem 2	13	17	8	2	11	6	5	7	2	2	3	1
	Totaal	18	27	22	6	16	7	6	11	4	3	5	2
Winkeldiefstal	Sem 1	3	16	24	13	17	12	22	26	30	21	33	35
	Sem 2	7	20	14	13	15	15	12	43	24	36	31	19
	Totaal	10	36	38	26	32	27	34	69	54	57	64	54



Diefstal met list	Sem 1	3	19	13	3	6	7	2	8		2	2	1
	Sem 2	8	12	13	2	6	4	7	8		3	5	1
	Totaal	11	31	26	5	12	11	9	16		5	7	2
Metaaldiefstal	Sem 1		3	4	6	2			2	2		2	2
	Sem 2	2	9	10	2	2	2	1	2	1	2	2	3
	Totaal	2	12	14	8	4	2	1	4	3	2	4	5
Werfdiefstal	Sem 1	9	1	1	5			4	4	4		1	4
	Sem 2	5	1	2	3		1	3	1	3	3	4	1
	Totaal	14	2	3	8		1	7	5	7	3	5	5
Home-invasie	Sem 1			1		1			1	1			
	Sem 2			1		2	1					1	1
	Totaal			2		1	2	1	1	1		1	1
Dierendiefstal	Sem 1	2	2	3	1	1							
	Sem 2	3	1	1	1	1	1					1	1
	Totaal	5	3	4	2	2	1					1	1
Ladingdiefstal	Sem 1			2									
	Sem 2												1
	Totaal			2									1



ICT-criminaliteit

		2000	2013	2014	2015	2016	2017	2018	2019	2020	2021	2022	2023
Betaalkaartfraude	Sem 1	1	4	4	7	2	7	4	2	1	1	2	2
	Sem 2	3	1	4	3	1	6	6	5	8	7	2	2
	Totaal	4	5	8	10	3	13	10	7	9	8	4	4
Phishing	Sem 1			1				10	13	21	24	37	24
	Sem 2		1			4	8	31	15	38	36	40	
	Totaal		1	1		4	18	44	36	62	73	64	
Ransomware	Sem 2				2			2					
	Totaal				2			2					
Shouldersurfing	Sem 1					5		1					
	Sem 2			1	1	3	1	1					
	Totaal			1	1	8	1	2					
Skimming	Sem 1			1							1		
	Sem 2						2	1	2				
	Totaal			1			2	1	2		1		



CF Andere

		2000	2013	2014	2015	2016	2017	2018	2019	2020	2021	2022	2023
Geweld tegen beroepen van algemeen belang	Sem 1	1	4	4	4	3	4	4	2	5	2	5	11
	Sem 2		3	4	5	2	10	5	5	5	3	2	7
Totaal		1	7	8	9	5	14	9	7	10	5	7	18
Groepsverkrachting	Sem 1	1				1	2	1				1	
	Sem 2							1				1	
Totaal		1				1	2	2				2	
Graffiti	Sem 1		5	17	3	2		2	2		4	3	5
	Sem 2	2	2	1		1		5	3			3	2
Totaal		2	7	18	3	3		7	5		4	6	7
Beschadiging van auto	Sem 1	12	39	46	36	31	42	36	30	32	32	26	34
	Sem 2	43	45	44	29	26	42	27	29	37	25	24	25
Totaal		55	84	90	65	57	84	63	59	69	57	50	59
Steekpartij	Sem 1			1	2	1	1			1	1	5	1
	Sem 2			1	2	1	1	1	2	3			2
Totaal				2	4	2	2	1	2	4	1	5	3



FE Intrafamiliaal geweld (IFG)

		2000	2013	2014	2015	2016	2017	2018	2019	2020	2021	2022	2023
IFG: fysiek, binnen het koppel	Sem 1	6	22	23	17	32	44	34	31	25	31	33	38
	Sem 2	6	36	30	29	38	39	30	42	29	35	38	32
Totaal		12	58	53	46	70	83	64	73	54	66	71	70
IFG: fysiek, tegen afstammelingen	Sem 1		3	8	3	1	2	4	7	8	4	6	8
	Sem 2		7	3	3	7	6	5	7	4	4	6	7
Totaal			10	11	6	8	8	9	14	12	8	12	15
IFG: fysiek, tegen andere leden	Sem 1	17	9	8	3	6	6	12	10	5	6	9	2
	Sem 2	12	6	4	5	6	9	7	6	7	6	3	4
Totaal		29	15	12	8	12	15	19	16	12	12	12	6
IFG: seksueel, binnen het koppel	Sem 1			1		1	1						
	Sem 2				2		3				1	1	
Totaal				1	2	1	4				1	1	
IFG: seksueel, tegen afstammelingen	Sem 1	1	2	1		2		1	3				
	Sem 2			1	1	1	1	2	1	2	2	1	
Totaal		1	2	2	1	3	1	3	4	2	2	1	
IFG: seksueel, tegen andere leden	Sem 1							1					
	Sem 2			1	1						3		
Totaal				1	1			1			3		
IFG: psychisch, binnen het koppel	Sem 1	21	32	30	17	38	36	52	27	19	17	30	31
	Sem 2	18	40	24	20	43	36	27	42	17	20	31	23
Totaal		39	72	54	37	81	72	79	69	36	37	61	54
IFG: psychisch, tegen afstammelingen	Sem 1				1	3	9	6	3	8	3	5	6
	Sem 2				5	5	5	2	8	4	6	2	3
Totaal					6	8	14	8	11	12	9	7	9



IFG: psychisch, tegen andere leden	Sem 1	1
	Sem 2	
Totaal		1

1	1	6	1	7	5	2	3	2		
	1	3	2	2	2	3	3	4	1	1
1	2	9	3	9	7	5	6	6	1	1

IFG: economisch, binnen het koppel	Sem 1	
	Sem 2	
Totaal		

1	1	2	3	3	3	5	4	4	1	7
2	5	2	2	4	2	2	1	3	4	1
3	6	4	5	7	5	7	5	7	5	8

IFG: economisch, tegen afstammelingen	Sem 1	
	Sem 2	2
Totaal		2

1		1		1				1		
		1					1			
1		2		1			1	1		

IFG: economisch, tegen andere leden	Sem 1	15
	Sem 2	12
Totaal		27

4	11	6	3	3	5			2		4
3	3	5	3	3		4	4	2	4	5
7	14	11	6	6	5	4	4	4	4	9



FE Hormonen en doping

		2000	2013	2014	2015	2016	2017	2018	2019	2020	2021	2022	2023
Humane doping	Sem 1		1				1	2	5	1	2		1
	Sem 2		4		1	1	2	3	6	1	2		1
	Totaal		5		1	1	3	5	11	2	4		2
Illegale vetmesting	Sem 1				5	1		1			2		
	Sem 2				1	1	1	1					
	Totaal				6	2	1	2			2		



FE Drugs

		2000	2013	2014	2015	2016	2017	2018	2019	2020	2021	2022	2023
Verkoop van cocaïne	Sem 1		3	4	1	3	1	2	6	2	4	2	1
	Sem 2		3	1	6	2	2	3	6	5	1	7	4
	Totaal		6	5	7	5	3	5	12	7	5	9	5
Import-export van cocaïne	Sem 1		1				2		1		1		
	Sem 2		1	1					2	1			1
	Totaal		2	1			2		3	1	1		1
Productie van synthetische drugs	Sem 1		5	1	3	1		2	3	4	5	1	3
	Sem 2			1	2		5	1	2	2	1	1	
	Totaal		5	2	5	1	5	3	5	6	6	2	3
Import-export van synthetische drugs	Sem 1		3	1	2	1		3	1				1
	Sem 2			6	3	1	3	1		2	1		
	Totaal		3	7	5	2	3	4	1	2	1		1
Verkoop van synthetische drugs	Sem 1		17	16	11	18	6	13	12	9	11	8	6
	Sem 2		10	16	14	8	7	6	14	4	5	4	3
	Totaal		27	32	25	26	13	19	26	13	16	12	9
Productie van cannabis (teelt)	Sem 1		6	7	6	2	3	7	13	4	3	5	11
	Sem 2		5	1	7	3	7	8	15	7	3	1	5
	Totaal		11	8	13	5	10	15	28	11	6	6	16
Import-export van cannabis in grote hoeve.	Sem 2								1				
	Totaal								1				
Verkoop van cannabis in grote hoeveelheid	Sem 1									1			
	Sem 2							1					
	Totaal							1		1			
Verkoop-handel van heroïne	Sem 1			1						1			
	Sem 2				1				3				
	Totaal			1	1				3	1			





FE Wapenzwendel

		2000	2013	2014	2015	2016	2017	2018	2019	2020	2021	2022	2023
Handel en productie van vuurwapen	Sem 1		1	1	2					1	1	2	
	Sem 2					1					2		
Totaal			1	1	2	1				1	3	2	
Handel en productie van niet-vuurwapen	Sem 1					2							
	Sem 2			1		1		1					
Totaal				1		3		1					



FE Mensenhandel

		2000	2013	2014	2015	2016	2017	2018	2019	2020	2021	2022	2023
Mensenhandel - economische uitbuiting	Sem 1		1							1	1		
	Sem 2			1					1	1			
Totaal			1	1					1	2	1		
Mensenhandel - seksuele uitbuiting	Sem 1	5	1	2	1		1	1		1		1	1
	Sem 2	5	3	1		1		1	2	3	3		2
Totaal		10	4	3	1	1	1	2	2	4	3	1	3



FE Geweld in de publieke ruimte

		2000	2013	2014	2015	2016	2017	2018	2019	2020	2021	2022	2023
Fysiek geweld (openbaar vervoer)	Sem 1		1	2	1			1		3	1	2	4
	Sem 2			1		1	1		2	1	2		1
Totaal			1	3	1	1	1	1	2	4	3	2	5
Fysiek geweld (openbare weg)	Sem 1	17	18	9	19	16	21	22	16	28	17	16	21
	Sem 2	11	19	21	25	23	23	16	23	18	21	16	30
Totaal		28	37	30	44	39	44	38	39	46	38	32	51
Fysiek geweld (andere openbare plaats)	Sem 1	2	1			1	1	2	2	3	2		2
	Sem 2	2	2	1	4	5	1	3	3	2		3	2
Totaal		4	3	1	4	6	2	5	5	5	2	3	4
Fysiek geweld (publiek toegankelijke plaats)	Sem 1	23	7	12	18	8	16	15	19	5	3	10	11
	Sem 2	32	16	10	10	16	6	17	15	12	20	16	10
Totaal		55	23	22	28	24	22	32	34	17	23	26	21
Seksueel geweld (openbaar vervoer)	Sem 1					2				1		1	
	Sem 2					1						1	
Totaal						3				1		2	
Seksueel geweld (openbare weg)	Sem 1	2	6	3	3	1	2	2	2	4	5	1	2
	Sem 2	7	5	2	1	4	3	3	1		3		
Totaal		9	11	5	4	5	5	5	3	4	8	1	2
Seksueel geweld (andere openbare plaats)	Sem 1	3	1	1						2	2		
	Sem 2	1	2	1	1	1	1				2		
Totaal		4	3	2	1	1	1			2	4		
Seksueel geweld (publiek toegankelijke plaats)	Sem 1	2	1	4	2	1	3	1	4	3	1	4	5
	Sem 2	5	2	5	1	4	1	3	2	1	3	1	4
Totaal		7	3	9	3	5	4	4	6	4	4	5	9



Psychisch geweld (openbaar vervoer)	Sem 1					1						3	
	Sem 2										1		
Totaal						1					1	3	
Psychisch geweld (openbare weg)	Sem 1	14	15	13	13	12	14	23	12	22	19	20	17
	Sem 2	21	11	13	13	12	16	10	11	25	18	20	13
Totaal		35	26	26	26	24	30	33	23	47	37	40	30
Psychisch geweld (andere openbare plaats)	Sem 1	1	1			1	2	2		2	3	1	1
	Sem 2	2	4	1	5	4	1			1	1	1	2
Totaal		3	5	1	5	5	3	2		3	4	2	3
Psychisch geweld (publiek toegankelijke plaats)	Sem 1	10	7	8	5	9	7	7	15	13	7	5	13
	Sem 2	19	7	7	9	10	6	4	12	9	7	7	8
Totaal		29	14	15	14	19	13	11	27	22	14	12	21
Diefstal gewapenderhand (openbaar vervoer)	Sem 2			1									
Totaal				1									
Diefstal gewapenderhand (openbare weg)	Sem 1		1		1			1	2	1			
	Sem 2										1		
Totaal			1		1			1	2	1	1		
Diefstal gewapenderhand (publiek toegank. plaats)	Sem 1	1	1	1				1		1	1	1	
	Sem 2	3	1		1		3	1	2			1	
Totaal		4	2	1	1		3	2	2	1	1	2	
Diefstal geweld zonder wapen (openbaar vervoer)	Sem 1				1					1			
	Sem 2				1								
Totaal					2					1			
Diefstal geweld zonder wapen (openbare weg)	Sem 1	2		1	1	2	1	1	3			1	
	Sem 2	3	4	4	2				2		3		
Totaal		5	4	5	3	2	1	1	5		3	1	
Diefstal geweld zonder wapen (and. openb. plaats)	Sem 1		1										
Totaal			1										



Diefstal geweld zonder wapen (pub. toegank. pl.)	Sem 1	2	1	1	2	3		1			1	2	1
	Sem 2	1	2	3	1	1			3	2	1	2	2
	Totaal	3	3	4	3	4		1	3	2	2	4	3



FE Andere

		2000	2013	2014	2015	2016	2017	2018	2019	2020	2021	2022	2023
Nepagenten	Sem 1			2									
	Sem 2		1	2	1				1				
Totaal			1	4	1				1				
Terrorisme, extremisme en radicalisme	Sem 1					1	1	1			2		1
	Sem 2				1		3	2				1	2
Totaal					1	1	4	3			2	1	3
Cyberbelaging	Sem 1		11	17	11	19	16	24	18	9	14	11	17
	Sem 2		14	16	19	16	26	12	16	15	15	20	7
Totaal			25	33	30	35	42	36	34	24	29	31	24
Identiteitsfraude	Sem 1	1	5	10	6	4	7	9	10	7	11	17	18
	Sem 2	1	4	5	6	4	10	7	10	15	8	12	23
Totaal		2	9	15	12	8	17	16	20	22	19	29	41



KEMPENLAND

2022

CF Diefstal vervoermiddel

	Jan	Feb	Maa	Apr	Mei	Jun	Jul	Aug	Sep	Okt	Nov	Dec	Totaal
Autodiefstal				1		2	3	5	1		1		13
Motodiefstal							3						3
Carjacking								1					1
Bromfietsdiefstal					1		1				1		3
Fietsdiefstal	4	5	3	2	2	6	4	7	6	1	3	4	47

CF Inbraak

	Jan	Feb	Maa	Apr	Mei	Jun	Jul	Aug	Sep	Okt	Nov	Dec	Totaal
Woninginbraak	4	1	7	2	3		2	3	9	6	2	10	49
Inbraak in bedrijf of handelszaak			1			2	2	1	1			1	8
Inbraak in openbare of overheidsinstelling		1			1	1	1	1		1		2	8
Ramkraak							1						1
Inbraak in gebouw (totaal)	4	2	8	2	4	3	5	5	10	7	2	13	65



CF Diefstal andere

	Jan	Feb	Maa	Apr	Mei	Jun	Jul	Aug	Sep	Okt	Nov	Dec	Totaal
Diefstal gewapenderhand						1	1					1	3
Diefstal met geweld zonder wapen	1		2	1		2		1	2	2	2	1	14
Diefstal uit of aan voertuig	1	1	5	2	1			1		4		2	17
Diefstal van wapens en explosieven		1					1	2	1	2			7
Grijpdiefstal						1		1					2
Zakkenrollerij		1	1					2			1		5
Winkeldiefstal	6	8	3	7	1	8	4	3	5	4	8	7	64
Diefstal met list			1			1	2	1			2		7
Metaaldiefstal	1			1				1	1				4
Werfdiefstal		1						1		1		2	5
Home-invasie										1			1
Dierendiefstal								1					1

ICT-criminaliteit

	Jan	Feb	Maa	Apr	Mei	Jun	Jul	Aug	Sep	Okt	Nov	Dec	Totaal
Betaalkaartfraude	1	1						1			1		4
Phishing	8	4	6	6	6	7	4	7	5	10	7	3	73

CF Andere

	Jan	Feb	Maa	Apr	Mei	Jun	Jul	Aug	Sep	Okt	Nov	Dec	Totaal
Geweld tegen beroepen van algemeen belang		2	2	1			2						7
Groepsverkrachting						1				1			2
Graffiti				3			1				2		6
Beschadiging van auto	7	4		1	6	8	2	2	5	9	1	5	50
Steekpartij	1		2		1	1							5



FE Intrafamiliaal geweld (IFG)

	Jan	Feb	Maa	Apr	Mei	Jun	Jul	Aug	Sep	Okt	Nov	Dec	Totaal
IFG: fysiek, binnen het koppel	4	1	5	1	12	10	8	7	9	5	9		71
IFG: fysiek, tegen afstammelingen		1	1			4		1	3		1	1	12
IFG: fysiek, tegen andere leden	1	2	1		3	2	1	1	1				12
IFG: seksueel, binnen het koppel										1			1
IFG: seksueel, tegen afstammelingen										1			1
IFG: psychisch, binnen het koppel	4	5	4	6	5	6	4	9	5	3	6	4	61
IFG: psychisch, tegen afstammelingen			2	1	1	1	1	1					7
IFG: psychisch, tegen andere leden												1	1
IFG: economisch, binnen het koppel					1		1		1	1		1	5
IFG: economisch, tegen andere leden							1		1	1	1		4

FE Drugs

	Jan	Feb	Maa	Apr	Mei	Jun	Jul	Aug	Sep	Okt	Nov	Dec	Totaal
Verkoop van cocaïne				1		1	1	1	1	2	1	1	9
Productie van synthetische drugs					1							1	2
Verkoop van synthetische drugs	1		2	1	4					1	1	2	12
Productie van cannabis (teelt)		3	2				1						6

FE Wapenzwandel

	Feb	Maa	Totaal
Handel en productie van vuurwapen	1	1	2

FE Mensenhandel

	Mei	Totaal
Mensenhandel - seksuele uitbuiting	1	1



FE Geweld in de publieke ruimte

	Jan	Feb	Maa	Apr	Mei	Jun	Jul	Aug	Sep	Okt	Nov	Dec	Totaal
Fysiek geweld (openbaar vervoer)		2											2
Fysiek geweld (openbare weg)	1	2	6	1	3	3	2	3	3	4	1	3	32
Fysiek geweld (andere openbare plaats)							1			1		1	3
Fysiek geweld (publiek toegankelijke plaats)	1	2	2		5		3	4	3	3	1	2	26
Seksueel geweld (openbaar vervoer)			1					1					2
Seksueel geweld (openbare weg)					1								1
Seksueel geweld (publiek toegankelijke plaats)	1			1	1	1	1						5
Psychisch geweld (openbaar vervoer)	1	2											3
Psychisch geweld (openbare weg)	2	4	3	3	3	5	8	2	4	4	1	1	40
Psychisch geweld (andere openbare plaats)					1					1			2
Psychisch geweld (publiek toegankelijke plaats)		2		2	1		2	2	1		1	1	12
Diefstal gewapenderhand (publiek toegank. plaats)						1	1						2
Diefstal geweld zonder wapen (openbare weg)			1										1
Diefstal geweld zonder wapen (pub. toegank. pl.)	1		1					1	1				4

FE Andere

	Jan	Feb	Maa	Apr	Mei	Jun	Jul	Aug	Sep	Okt	Nov	Dec	Totaal
Terrorisme, extremisme en radicalisme							1						1
Cyberbelaging	4		2	2		3	2	8	2	1	1	6	31
Identiteitsfraude	2	4	1	4	1	5	3	3	3		2	1	29



2023

CF Diefstal vervoermiddel

	Jan	Feb	Maa	Apr	Mei	Jun	Jul	Aug	Sep	Okt	Nov	Dec	Totaal
Autodiefstal		1				1		1			1		4
Motodiefstal							1			1			2
Bromfietsdiefstal				1			1	1	1				4
Fietsdiefstal	1	3	1		9	10	7	11	3	3		1	49

CF Inbraak

	Jan	Feb	Maa	Apr	Mei	Jun	Jul	Aug	Sep	Okt	Nov	Dec	Totaal
Woninginbraak	6	5	3	5	4	2	3	4	8	6	7	11	64
Inbraak in bedrijf of handelszaak	1									2	2	2	7
Inbraak in openbare of overheidsinstelling	1						1			2	1		5
Inbraak in gebouw (totaal)	8	5	3	5	4	2	4	4	8	10	10	13	76

CF Diefstal andere

	Jan	Feb	Maa	Apr	Mei	Jun	Jul	Aug	Sep	Okt	Nov	Dec	Totaal
Diefstal gewapenderhand										1	1		2
Diefstal met geweld zonder wapen	2	2		1			1	2	2	3	1	2	16
Diefstal uit of aan voertuig	2	1	8	2	12		4	2	1	2	3		37
Diefstal van wapens en explosieven			1	1							1		3
Zakkenrollerij						1	1						2
Winkeldiefstal	6	2	11	4	6	6	2		2	8	3	4	54
Diefstal met list					1					1			2
Metaaldiefstal					2				1		2		5
Werfdiefstal	1	1		1	1					1			5
Home-invasie										1			1
Dierendiefstal									1				1
Ladingdiefstal											1		1



ICT-criminaliteit

	Jan	Feb	Maa	Apr	Mei	Jun	Jul	Aug	Sep	Okt	Nov	Dec	Totaal
Betaalkaartfraude			2					1		1			4
Phishing	5	5	3	5	2	4	6	9	5	7	5	8	64

CF Andere

	Jan	Feb	Maa	Apr	Mei	Jun	Jul	Aug	Sep	Okt	Nov	Dec	Totaal
Geweld tegen beroepen van algemeen belang	1	2	4	1	1	2			5		1	1	18
Graffiti		1		3	1		1	1					7
Beschadiging van auto	8	2	5	6	10	3	4	9	2	3	2	5	59
Steekpartij		1								1	1		3

FE Intrafamiliaal geweld (IFG)

	Jan	Feb	Maa	Apr	Mei	Jun	Jul	Aug	Sep	Okt	Nov	Dec	Totaal
IFG: fysiek, binnen het koppel	8	9	5	3	4	9	4	4	7	8	4	5	70
IFG: fysiek, tegen afstammelingen	2	1	3		2		1		2	3	1		15
IFG: fysiek, tegen andere leden					1	1			1			3	6
IFG: psychisch, binnen het koppel	6	8	1	5	6	5	2	5	4	4	3	5	54
IFG: psychisch, tegen afstammelingen			3	1	2			1				2	9
IFG: psychisch, tegen andere leden										1			1
IFG: economisch, binnen het koppel	4	1	2							1			8
IFG: economisch, tegen andere leden				2	1	1			4	1			9

FE Hormonen en doping

	Feb	Sep	Totaal
Humane doping	1	1	2



FE Drugs

	Jan	Feb	Maa	Apr	Mei	Jun	Sep	Okt	Nov	Dec	Totaal
Verkoop van cocaïne						1	2	1	1		5
Import-export van cocaïne								1			1
Productie van synthetische drugs	1					2					3
Import-export van synthetische drugs			1								1
Verkoop van synthetische drugs		1		2		3	1			2	9
Productie van cannabis (teelt)	3	2	2		1	3	1	1	3		16

FE Mensenhandel

	Feb	Jul	Nov	Totaal
Mensenhandel - seksuele uitbuiting	1	1	1	3

FE Geweld in de publieke ruimte

	Jan	Feb	Maa	Apr	Mei	Jun	Jul	Aug	Sep	Okt	Nov	Dec	Totaal
Fysiek geweld (openbaar vervoer)	1		1			2					1		5
Fysiek geweld (openbare weg)	3	3	5	4	4	2	6	8	6	6	1	3	51
Fysiek geweld (andere openbare plaats)				1		1			1	1			4
Fysiek geweld (publiek toegankelijke plaats)	2	2	1	2	3	1	2	3	1	1	2	1	21
Seksueel geweld (openbare weg)	1		1										2
Seksueel geweld (publiek toegankelijke plaats)	1			2	1	1		2	1			1	9
Psychisch geweld (openbare weg)	4	1	4	1	5	2	3	1	2	5		2	30
Psychisch geweld (andere openbare plaats)				1					1	1			3
Psychisch geweld (publiek toegankelijke plaats)		3	3	1	3	3		2	2	3		1	21
Diefstal geweld zonder wapen (pub. toegank. pl.)	1									1		1	3

FE Andere

	Jan	Feb	Maa	Apr	Mei	Jun	Jul	Aug	Sep	Okt	Nov	Dec	Totaal
Terrorisme, extremisme en radicalisme					1		2						3
Cyberbelaging		4	5	2	3	3	2	1	3	1			24
Identiteitsfraude	4		1	3	3	7	6	2	4	4	3	4	41



POLITIËLE CRIMINALITEITSSTATISTIEKEN

PLEEGPLAATS: POLITIEZONE

KEMPENLAND

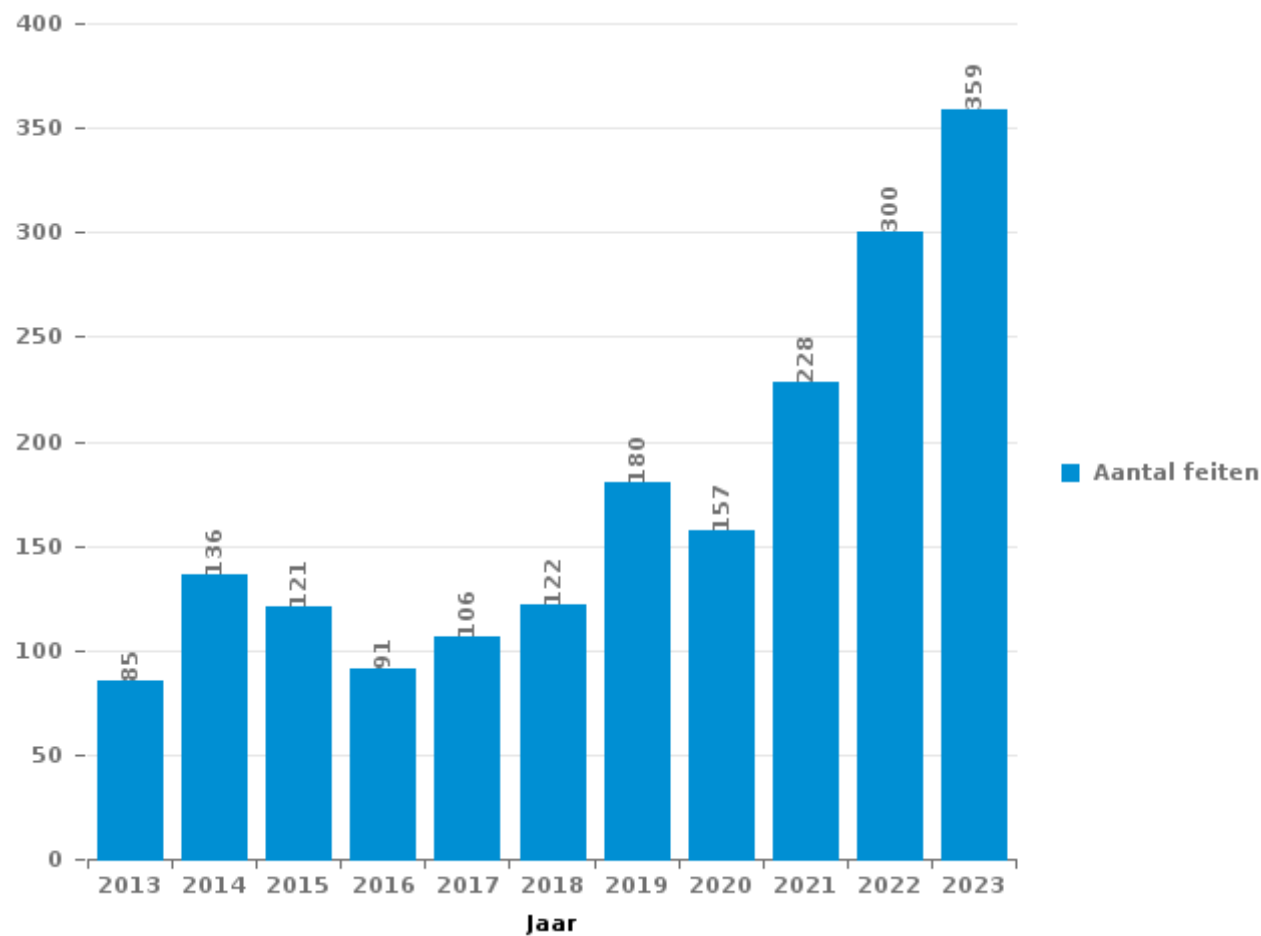
DEEL III : ICT



KEMPENLAND

Totaal aantal misdrijven met een ICT/online element sinds 2013

(deze cijfers kunnen een onderschatting zijn, dit afhankelijk van vattingspraktijken en technische beperkingen)





ICT/online-crime in strikte zin

Inbreuken (exhaustief)

	2013	2014	2015	2016	2017	2018	2019	2020	2021	2022	2023
Informaticacriminaliteit: Hacking:	3	7	2	7	3	13	9	8	17	40	60
Informaticacriminaliteit: Informaticabedrog:	9	14	25	7	21	33	60	63	92	123	116
Informaticacriminaliteit: Sabotage:	9	8					1				2
Informaticacriminaliteit: Valsheid in informatica:		1					1	2	3	12	7
Sociaal strafwetboek: Misd. tegen openbare trouw in sociaal strafrecht: Valsheid in informatica										2	1
Totaal:	21	30	27	14	24	46	71	73	112	177	186

Criminele figuren (apart bekijken - niet optellen met iets anders - risico op dubbeltelling!)

	2013	2014	2015	2016	2017	2018	2019	2020	2021	2022	2023
Betaalkaartfraude	5	8	10	3	13	10	7	9	8	4	4
Phishing	1	1			4	18	44	36	62	73	64
Ransomware				2			2				
Shouldersurfing		1		1	8	1	2				
Skimming		1				2	1	2	1		



ICT/online-crime in ruime zin

Inbreuken (enkel als feitcode bestaat)

	2013	2014	2015	2016	2017	2018	2019	2020	2021	2022	2023
Bedrog: Oplichting: Internetfraude	32	58	41	14	24	20	44	33	70	97	133
Misdr. tegen de veiligheid van de staat: Terrorisme: Verspreiden boodschap die aanzet tot terrorisme							1				
Zedenmisdrijven: Grooming (contact via ICT met minderjarige < 16 j):				1						1	
Zedenmisdrijven: Voyeurisme: Verspreiding opname naaktheid of intimiteit					2	1		2			
Totaal:	32	58	41	15	26	21	45	35	70	98	133

Criminele figuren (apart bekijken - niet optellen met iets anders - risico op dubbeltelling!)

	2013	2014	2015	2016	2017	2018	2019	2020	2021	2022	2023
Cyberbelaging	25	33	30	35	42	36	34	24	29	31	24

POLITIËLE CRIMINALITEITSSTATISTIEKEN

PLEEGPLAATS: POLITIEZONE

KEMPENLAND

DEEL IV : BESTEMMING PLAATS



KEMPENLAND

Diefstal en afpersing

	2000	2013	2014	2015	2016	2017	2018	2019	2020	2021	2022	2023
Woning: huis	173	126	134	138	118	95	93	60	40	47	67	85
Winkel	78	76	73	41	57	42	43	96	71	63	75	65
Openbare weg	171	87	93	59	50	49	43	76	38	38	39	31
Parking	103	33	36	22	21	21	22	32	13	22	13	14
Recreatie en cultuur	96	38	30	21	34	30	14	24	4	5	15	13
Militaire installatie	36	28	38	22	26	19	17	12	20	20	41	28
Woning: onbepaald	7	40	49	34	38	25	26	23	12	21	13	14
Woning: oprit	56	18	32	23	34	24	19	24	9	10	11	17
Woning: aanhorigheid	32	21	26	24	31	19	16	26	14	21	21	8
Horeca	66	47	35	23	19	17	14	11	4	2	4	5
Woning: appartement	16	26	29	24	22	24	16	20	10	12	15	12
Onderwijsinstelling	30	20	23	12	10	15	9	10	6	13	9	7
Bedrijf	24	26	29	13	9	12	9	16	3	3	9	10
Onbekend	22	8	17	13	10	11	14	10	5	8	13	17
Fietsenstandplaats	8	15	15	16	18	9	12	8	11	7	6	7
Sportinfrastructuur	35	12	7	5	10	6	8	10	7	2	8	3
Bushalte / tramhalte	5	11	25	13	8	8	11	6	2	3	2	2
Terrein	18	13	10	11	10	8	6	4	3	2	5	5
Andere	8	6	11	6	13	9	3	9	7	3	5	5
Woning: garage	13	4	14	10	7	5	8	8	3	3		7
Openbare dienst	11	5	8	14	9	4		3	9	1	5	4
Woning: andere	11	5	14	3	8	2	3	4	2	8	3	2
Werf	14	2	3	8		1	6	5	7	2	6	5
Spoorwegstation / busstation / metrostation	9	5	5	1	1	4	12	5	4	3	4	2
Benzinestation	4	7	5	5	5	2	5	3	4		5	3
Rusthuis	2	11	3	2	5	8	1	3	1	1	1	4
Religieus gebouw	8	4	3	5	2	3	1	2	2	2	1	1
Bank / financiële instelling	4		2	6	2	7	1		1	1	1	
Begraafplaats	3	3				3	2	1	4	3	1	1
Bestuurlijk gebouw	1	3	1	3	3	5				1	3	1
Vervoermiddel: auto	9	2	2	2			1	1	1		1	2
Dienst	2	3	1	1	4	3	1	1	2	2		
Stadion	11	2		2	3						1	
Dokter / tandarts / apotheker		3	3	3				2	1	1		
Vervoermiddel: vrachtwagen		1	3		1	1			1			2
Luchthaven			1			3	1	1				1
Ontuchthuis	1	1		1		2	1	1				
Vervoermiddel: andere		2	1	1					2	1		
Vervoermiddel: autobus / autocar	1		1				1		1			1
Bankautomaat	1		2			1						
Vervoermiddel: trein / tram / metrotrein		1							2			
Waterlopen en zeeën			2					1				
Ziekenhuis	1											
Totaal	1.090	715	786	587	588	497	439	518	326	332	402	384



KEMPENLAND

Beschadigen van eigendom

	2000	2013	2014	2015	2016	2017	2018	2019	2020	2021	2022	2023
Openbare weg	87	55	72	45	29	59	37	41	35	32	42	33
Woning: hoofdverblijf	40	50	44	53	34	48	34	36	37	38	31	48
Parking	23	23	26	9	22	13	24	21	23	15	13	17
Woning: oprit	23	20	8	16	9	15	15	9	10	6	6	6
Woning: onbepaald	7	15	20	9	14	13	8	15	9	11	6	6
Terrein	14	12	10	11	11	8	11	6	13	3	4	12
Onderwijsinstelling	13	8	4	5	8	13	13	7	8	7	15	6
Woning: tuin	9	9	6	6	6	11	7	7	6	11	3	1
Recreatie en cultuur	16	11	4	11	3	4	2	3	2	9	8	3
Horeca	20	3	5	3	3	4	5	7	1	3	2	2
Militaire installatie	9	3	6	8	7	2	2	3	3	3	3	2
Winkel	7	6	3	10	3	3	4	3	2	3	3	2
Andere	1	3	5	7	8	3		3	5	4	3	5
Bedrijf	11	3	4	3	4	4	7	1	3	3		3
Openbare dienst	8	6	5	2	1	2	1	3	3	6	3	3
Woning: aanhorigheid	7	7	2	3	1	4	4	1	8	2	3	
Onbekend	10	2	3	5	1	2	3	2	5	5		3
Woning: garage	1	1	9	1		4	2	1	4	3	1	7
Sportinfrastructuur	4	5	4	3	1	3	1		2		1	2
Woning: tweede verblijf	5	3	4	1	3	2		1	1		1	2
Religieus gebouw	6	1	1		2	1		2		1	3	
Politiebureau		1	3		1	2			1	1	3	3
Vervoermiddel: auto	3	1	3	1	1	1	1		1	2	1	
Bushalte / tramhalte	1	1	3	2		2	1	1		3		
Bestuurlijk gebouw		1	2	1	2	2		3			1	
Werf	5		1			1		1	1	1	1	
Rusthuis	1	1	2		1					1	1	2
Spoorwegstation / busstation / metrostation			1	4	1	1					1	
Bank / financiële instelling			1	1			2	3				
Benzinestation	2					2	1		1			
Dienst		1	2			1	1			1		
Fietsenstandplaats		1	1		1		1			2		
Luchthaven		1	3	2								
Begraafplaats		1	2			1			1			
Vervoermiddel: andere				2	1							1
Dokter / tandarts / apotheker				1				2				
Stadion	1	1			1							
Ontuchthuis				1							1	
Waterlopen en zeeën			1			1						
Totaal	334	256	270	226	179	232	187	182	185	176	160	169



KEMPENLAND

Misdrijven tegen de lichamelijke integriteit

	2000	2013	2014	2015	2016	2017	2018	2019	2020	2021	2022	2023
Woning	48	93	86	54	87	93	86	114	89	93	105	93
Openbare weg	33	35	22	41	35	44	33	41	43	36	33	50
Horeca	43	9	9	8	13	5	12	15	7	10	8	5
Onderwijsinstelling	1	4	5		10	8	5	7	4	7	10	13
Woning: oprit	5	2	2	4	3	5	7	7	9	6	5	3
Recreatie en cultuur	8	4	1	5	3	5	8	4	1	4	3	6
Parking	3	5	1	4	3	4	3	10	4	1	6	6
Onbekend	13	4	4		5	1	6	2	1	7	2	4
Openbare dienst		1		7	11	2		1	5	3	9	8
Militaire installatie	3	6	3	3	2	2	1	3	2	6	2	7
Terrein	7	4	2	4	5	1		2		1		1
Winkel	1	2	3	3		1	2		4	1	3	1
Woning: tuin	1	2	1	5	2	1	2			1		1
Sportinfrastructuur	1			3		1		2	1	1	4	
Bedrijf	1			2	1	1		2		1	1	3
Bushalte / tramhalte			2	1	1		1	1	2	1	1	2
Andere				1		1	1	1	2	2		2
Benzinestation			2	2	2	1	1	1				
Ontuchthuis		1		1	2	1	1				1	
Rusthuis			1				1			1	2	
Spoorwegstation / busstation / metrostation		1				2			1	1		
Stadion			2	1	2							
Dokter / tandarts / apotheker			1	1				1		1		
Vervoermiddel: autobus / autocar			1						1		1	1
Dienst			1			1				1		
Politiebureau			1				2					
Religieus gebouw		1				1	1					
Vervoermiddel: andere										2		1
Bank / financiële instelling								1				
Bestuurlijk gebouw	1											
Vervoermiddel: trein / tram / metrotrein										1		
Totaal	169	174	150	150	187	181	173	215	176	188	196	207

POLITIËLE CRIMINALITEITSSTATISTIEKEN

PLEEGPLAATS: POLITIEZONE

KEMPENLAND

DEEL V : POLITIEZONE VS TYPOLOGIE



GEREGISTREERDE CRIMINALITEIT: POLITIEZONE vs TYPOLOGIE

Typologie van de zone: Categorie 5

Politiezone
ARDENNES BRABANCONNES
BELOEIL / LEUZE -HT
BOTTE DU HAINAUT
BRAKEL
FLOWAL
GERMINALT
GRENS
KASTZE
KEMPENLAND
ORNE - THYLE
PAJOTTENLAND
PAYS DE HERVE
POLICE ENTRE SAMBRE ET MEUSE
POLICE FAMENNE-ARDENNE
POLICE HOUILLE-SEMOIS
POLICE JEMEPPE S/SAMBRE
POLICE SEMOIS ET LESSE
POLITIE ZARA
POLITIEZONE HET HOUTSCHE
POLITIEZONE KEMPEN N-O
POLITIEZONE KOUTER
POLITIEZONE MIDDELKERKE
POLITIEZONE EIFEL
PZ AALTER/MALDEGEM
PZ ASSENEDE/EVERGEM
PZ BIERBEEK/BOUTERSEM/HOLSBEEK/LUBBEEK



GEREGISTREERDE CRIMINALITEIT: POLITIEZONE vs TYPOLOGIE

Politiezone
PZ KANTON BORGLOON
PZ VOEREN
REGIO PUYENBROECK
REGIO TIELT
SECOVA
WESTKUST
ZONE DE POLICE DE GAUME
ZONE DES COLLINES
ZONE DE SYLLE ET DENDRE
ZONE DU VAL DE L'ESCAUT
ZONE HAGELAND
ZONE MEUSE-HESBAYE
ZONE STAVELLOT-MALMEDY
ZP BRABANT WALLON EST
ZP COMINES-WARNETON
ZP DU CONDROZ
ZP FLEURUS/LES BONS VILLERS/PONT-A-CELLES
ZP LESSE ET LHOMME
ZP SUD-LUXEMBOURG
ZUIDERKEMPEN



GEREGISTREERDE CRIMINALITEIT: POLITIEZONE vs TYPOLOGIE

Typologie van de zone: Categorie 5

Criminele figuur / Fenomeen	Niveau	% 2019 - 2020	% 2020 - 2021	% 2021 - 2022
Autodiefstal	POLITIEZONE	-62,5%	-83,3%	1.200,0%
	TYPOLOGIE	-36,2%	-6,1%	6,9%
Motodiefstal	POLITIEZONE	-100,0%	/	/
	TYPOLOGIE	-13,7%	-20,8%	36,3%
Carjacking	POLITIEZONE	-100,0%	/	/
	TYPOLOGIE	-50,0%	25,0%	70,0%
Homejacking	POLITIEZONE	/	/	/
	TYPOLOGIE	-62,5%	133,3%	28,6%
Garagediefstal	POLITIEZONE	-100,0%	/	/
	TYPOLOGIE	-52,4%	-43,3%	94,1%
Bromfietsdiefstal	POLITIEZONE	-60,0%	-50,0%	50,0%
	TYPOLOGIE	-8,6%	-21,1%	45,9%
Fietsdiefstal	POLITIEZONE	-26,2%	-18,8%	20,5%
	TYPOLOGIE	-15,0%	2,5%	9,3%
Woninginbraak	POLITIEZONE	-40,0%	41,7%	-3,9%
	TYPOLOGIE	-29,9%	-11,1%	23,9%
Inbraak in bedrijf of handelszaak	POLITIEZONE	-73,3%	-12,5%	14,3%
	TYPOLOGIE	-38,5%	-24,4%	26,2%
Inbraak in openbare of overheidsinstelling	POLITIEZONE	-33,3%	116,7%	-38,5%
	TYPOLOGIE	-41,1%	-3,7%	7,4%
Ramkraak	POLITIEZONE	/	/	/
	TYPOLOGIE	-52,9%	-62,5%	200,0%



GEREGISTREERDE CRIMINALITEIT: POLITIEZONE vs TYPOLOGIE

Criminele figuur / Fenomeen	Niveau	% 2019 - 2020	% 2020 - 2021	% 2021 - 2022
Inbraak in gebouw (totaal)	POLITIEZONE	-49,0%	40,0%	-7,1%
	TYPOLGIE	-31,8%	-12,5%	23,2%
Diefstal gewapenderhand	POLITIEZONE	-40,0%	-33,3%	50,0%
	TYPOLGIE	-33,0%	9,2%	8,5%
Diefstal met geweld zonder wapen	POLITIEZONE	-61,1%	100,0%	0,0%
	TYPOLGIE	-7,7%	0,9%	32,4%
Diefstal uit of aan voertuig	POLITIEZONE	-69,1%	76,5%	-43,3%
	TYPOLGIE	-28,2%	-10,4%	2,9%
Sacjacking uit auto	POLITIEZONE	/	/	/
	TYPOLGIE	-100,0%	/	/
Diefstal van wapens en explosieven	POLITIEZONE	600,0%	-28,6%	40,0%
	TYPOLGIE	-25,2%	-13,4%	26,2%
Steaming	POLITIEZONE	/	/	/
	TYPOLGIE	200,0%	-33,3%	0,0%
Handtasroof	POLITIEZONE	/	/	/
	TYPOLGIE	-44,4%	40,0%	0,0%
Grijpdiefstal	POLITIEZONE	0,0%	200,0%	-33,3%
	TYPOLGIE	-36,7%	-5,4%	15,9%
Zakkenrollerij	POLITIEZONE	-63,6%	-25,0%	66,7%
	TYPOLGIE	-48,5%	-10,9%	33,6%
Winkeldiefstal	POLITIEZONE	-21,7%	5,6%	12,3%
	TYPOLGIE	-13,5%	11,3%	9,7%
Diefstal met list	POLITIEZONE	-100,0%	/	40,0%
	TYPOLGIE	-40,2%	-15,2%	33,2%



GEREGISTREERDE CRIMINALITEIT: POLITIEZONE vs TYPOLOGIE

Criminele figuur / Fenomeen	Niveau	% 2019 - 2020	% 2020 - 2021	% 2021 - 2022
Metaaldiefstal	POLITIEZONE	-25,0%	-33,3%	100,0%
	TYOLOGIE	-33,7%	14,0%	37,2%
Werfdiefstal	POLITIEZONE	40,0%	-57,1%	66,7%
	TYOLOGIE	5,5%	-17,2%	30,0%
Home-invasion	POLITIEZONE	0,0%	-100,0%	/
	TYOLOGIE	-14,3%	-66,7%	500,0%
Dierendiefstal	POLITIEZONE	/	/	/
	TYOLOGIE	11,3%	-23,4%	5,0%
Ladingdiefstal	POLITIEZONE	/	/	/
	TYOLOGIE	3,2%	-48,9%	-29,1%
Betaalkaartfraude	POLITIEZONE	28,6%	-11,1%	-50,0%
	TYOLOGIE	-11,6%	-6,5%	31,9%
Phishing	POLITIEZONE	-18,2%	72,2%	17,7%
	TYOLOGIE	162,3%	33,1%	8,1%
Ransomware	POLITIEZONE	-100,0%	/	/
	TYOLOGIE	-44,7%	9,5%	47,8%
Shouldersurfing	POLITIEZONE	-100,0%	/	/
	TYOLOGIE	-63,7%	-54,1%	52,9%
Skimming	POLITIEZONE	100,0%	-50,0%	-100,0%
	TYOLOGIE	-26,7%	-22,7%	0,0%
Geweld tegen beroepen van algemeen belang	POLITIEZONE	42,9%	-50,0%	40,0%
	TYOLOGIE	-2,8%	12,6%	21,7%
Groepsverkrachting	POLITIEZONE	/	/	/
	TYOLOGIE	21,4%	29,4%	-50,0%



GEREGISTREERDE CRIMINALITEIT: POLITIEZONE vs TYPOLOGIE

Criminele figuur / Fenomeen	Niveau	% 2019 - 2020	% 2020 - 2021	% 2021 - 2022
Graffiti	POLITIEZONE	-100,0%	/	50,0%
	TYPOLGIE	-20,1%	14,0%	14,3%
Beschadiging van auto	POLITIEZONE	16,9%	-17,4%	-12,3%
	TYPOLGIE	-17,4%	8,4%	-1,9%
Steekpartij	POLITIEZONE	100,0%	-75,0%	400,0%
	TYPOLGIE	31,4%	1,5%	29,4%
IFG: fysiek, binnen het koppel	POLITIEZONE	-26,0%	22,2%	7,6%
	TYPOLGIE	-1,6%	5,1%	1,5%
IFG: fysiek, tegen afstammelingen	POLITIEZONE	-14,3%	-33,3%	50,0%
	TYPOLGIE	2,3%	5,8%	7,5%
IFG: fysiek, tegen andere leden	POLITIEZONE	-25,0%	0,0%	0,0%
	TYPOLGIE	10,8%	-4,7%	9,6%
IFG: seksueel, binnen het koppel	POLITIEZONE	/	/	0,0%
	TYPOLGIE	18,9%	-6,8%	-34,1%
IFG: seksueel, tegen afstammelingen	POLITIEZONE	-50,0%	0,0%	-50,0%
	TYPOLGIE	14,6%	-7,8%	-49,2%
IFG: seksueel, tegen andere leden	POLITIEZONE	/	/	-100,0%
	TYPOLGIE	-22,2%	35,7%	-68,4%
IFG: psychisch, binnen het koppel	POLITIEZONE	-47,8%	2,8%	64,9%
	TYPOLGIE	4,3%	-1,3%	-1,3%
IFG: psychisch, tegen afstammelingen	POLITIEZONE	9,1%	-25,0%	-22,2%
	TYPOLGIE	20,2%	15,3%	-4,9%
IFG: psychisch, tegen andere leden	POLITIEZONE	20,0%	0,0%	-83,3%
	TYPOLGIE	13,5%	11,3%	-13,9%



GEREGISTREERDE CRIMINALITEIT: POLITIEZONE vs TYPOLOGIE

Criminele figuur / Fenomeen	Niveau	% 2019 - 2020	% 2020 - 2021	% 2021 - 2022
IFG: economisch, binnen het koppel	POLITIEZONE	-28,6%	40,0%	-28,6%
	TYPOLGIE	8,6%	-2,3%	-8,5%
IFG: economisch, tegen afstammelingen	POLITIEZONE	/	0,0%	-100,0%
	TYPOLGIE	35,0%	0,0%	22,2%
IFG: economisch, tegen andere leden	POLITIEZONE	0,0%	0,0%	0,0%
	TYPOLGIE	-25,3%	10,8%	-12,3%
Humane doping	POLITIEZONE	-81,8%	100,0%	-100,0%
	TYPOLGIE	-23,2%	-5,7%	-54,0%
Illegale vetmesting	POLITIEZONE	/	/	-100,0%
	TYPOLGIE	125,0%	33,3%	-33,3%
Verkoop van cocaïne	POLITIEZONE	-41,7%	-28,6%	80,0%
	TYPOLGIE	5,5%	-17,5%	9,1%
Import-export van cocaïne	POLITIEZONE	-66,7%	0,0%	-100,0%
	TYPOLGIE	-24,0%	26,3%	12,5%
Productie van synthetische drugs	POLITIEZONE	20,0%	0,0%	-66,7%
	TYPOLGIE	26,3%	8,3%	-53,8%
Import-export van synthetische drugs	POLITIEZONE	100,0%	-50,0%	-100,0%
	TYPOLGIE	-38,5%	12,5%	5,6%
Verkoop van synthetische drugs	POLITIEZONE	-50,0%	23,1%	-25,0%
	TYPOLGIE	-19,0%	-20,9%	-8,8%
Productie van cannabis (teelt)	POLITIEZONE	-60,7%	-45,5%	0,0%
	TYPOLGIE	-12,3%	-16,0%	-34,1%
Import-export van cannabis in grote hoeve.	POLITIEZONE	-100,0%	/	/
	TYPOLGIE	100,0%	-12,5%	-42,9%



GEREGISTREERDE CRIMINALITEIT: POLITIEZONE vs TYPOLOGIE

Criminele figuur / Fenomeen	Niveau	% 2019 - 2020	% 2020 - 2021	% 2021 - 2022
Verkoop van cannabis in grote hoeveelheid	POLITIEZONE	/	-100,0%	/
	TYPOLGIE	21,4%	0,0%	-5,9%
Import-export van heroïne	POLITIEZONE	/	/	/
	TYPOLGIE	50,0%	-6,7%	-14,3%
Verkoop-handel van heroïne	POLITIEZONE	-66,7%	-100,0%	/
	TYPOLGIE	-17,5%	9,1%	8,3%
Handel en productie van vuurwapen	POLITIEZONE	/	200,0%	-33,3%
	TYPOLGIE	-25,0%	-8,3%	-9,1%
Handel en productie van niet-vuurwapen	POLITIEZONE	/	/	/
	TYPOLGIE	75,0%	-42,9%	100,0%
Mensenhandel - economische uitbuiting	POLITIEZONE	100,0%	-50,0%	-100,0%
	TYPOLGIE	-36,8%	16,7%	42,9%
Mensenhandel - seksuele uitbuiting	POLITIEZONE	100,0%	-25,0%	-66,7%
	TYPOLGIE	-16,7%	40,0%	-4,1%
Fysiek geweld (openbaar vervoer)	POLITIEZONE	100,0%	-25,0%	-33,3%
	TYPOLGIE	-31,7%	29,6%	25,0%
Fysiek geweld (openbare weg)	POLITIEZONE	17,9%	-17,4%	-15,8%
	TYPOLGIE	-14,9%	6,5%	19,1%
Fysiek geweld (andere openbare plaats)	POLITIEZONE	0,0%	-60,0%	50,0%
	TYPOLGIE	-3,9%	8,2%	21,2%
Fysiek geweld (publiek toegankelijke plaats)	POLITIEZONE	-50,0%	35,3%	13,0%
	TYPOLGIE	-41,3%	16,6%	45,0%
Seksueel geweld (openbaar vervoer)	POLITIEZONE	/	-100,0%	/
	TYPOLGIE	-29,6%	52,6%	41,4%



GEREGISTREERDE CRIMINALITEIT: POLITIEZONE vs TYPOLOGIE

Criminele figuur / Fenomeen	Niveau	% 2019 - 2020	% 2020 - 2021	% 2021 - 2022
Seksueel geweld (openbare weg)	POLITIEZONE	33,3%	100,0%	-87,5%
	TYPOLOGIE	13,4%	-6,5%	4,0%
Seksueel geweld (andere openbare plaats)	POLITIEZONE	/	100,0%	-100,0%
	TYPOLOGIE	44,4%	-9,6%	14,9%
Seksueel geweld (publiek toegankelijke plaats)	POLITIEZONE	-33,3%	0,0%	25,0%
	TYPOLOGIE	-26,4%	30,5%	7,6%
Psychisch geweld (openbaar vervoer)	POLITIEZONE	/	/	200,0%
	TYPOLOGIE	-35,9%	12,0%	30,4%
Psychisch geweld (openbare weg)	POLITIEZONE	104,3%	-21,3%	8,1%
	TYPOLOGIE	1,4%	0,7%	1,9%
Psychisch geweld (andere openbare plaats)	POLITIEZONE	/	33,3%	-50,0%
	TYPOLOGIE	15,9%	-13,2%	6,2%
Psychisch geweld (publiek toegankelijke plaats)	POLITIEZONE	-18,5%	-36,4%	-14,3%
	TYPOLOGIE	-11,2%	-6,3%	12,3%
Diefstal gewapenderhand (openbaar vervoer)	POLITIEZONE	/	/	/
	TYPOLOGIE	/	100,0%	0,0%
Diefstal gewapenderhand (openbare weg)	POLITIEZONE	-50,0%	0,0%	-100,0%
	TYPOLOGIE	-23,1%	0,0%	16,7%
Diefstal gewapenderhand (andere openbare plaats)	POLITIEZONE	/	/	/
	TYPOLOGIE	0,0%	-50,0%	-50,0%
Diefstal gewapenderhand (publiek toegank. plaats)	POLITIEZONE	-50,0%	0,0%	100,0%
	TYPOLOGIE	-53,5%	25,0%	-12,0%
Diefstal geweld zonder wapen (openbaar vervoer)	POLITIEZONE	/	-100,0%	/
	TYPOLOGIE	-15,4%	-27,3%	37,5%



GEREGISTREERDE CRIMINALITEIT: POLITIEZONE vs TYPOLOGIE

Criminele figuur / Fenomeen	Niveau	% 2019 - 2020	% 2020 - 2021	% 2021 - 2022
Diefstal geweld zonder wapen (openbare weg)	POLITIEZONE	-100,0%	/	-66,7%
	TYPOLOGIE	-24,6%	12,5%	3,1%
Diefstal geweld zonder wapen (and. openb. plaats)	POLITIEZONE	/	/	/
	TYPOLOGIE	38,5%	-50,0%	77,8%
Diefstal geweld zonder wapen (pub. toegank. pl.)	POLITIEZONE	-33,3%	0,0%	100,0%
	TYPOLOGIE	-32,6%	12,9%	18,1%
Nepagenten	POLITIEZONE	-100,0%	/	/
	TYPOLOGIE	62,5%	-57,7%	218,2%
Terrorisme, extremisme en radicalisme	POLITIEZONE	-100,0%	/	-50,0%
	TYPOLOGIE	-20,7%	-13,0%	-10,0%
Cyberbelaging	POLITIEZONE	-29,4%	20,8%	6,9%
	TYPOLOGIE	0,5%	6,3%	-1,9%
Identiteitsfraude	POLITIEZONE	10,0%	-13,6%	52,6%
	TYPOLOGIE	16,0%	9,5%	10,2%

POLITIËLE CRIMINALITEITSSTATISTIEKEN

PLEEGPLAATS: POLITIEZONE

KEMPENLAND

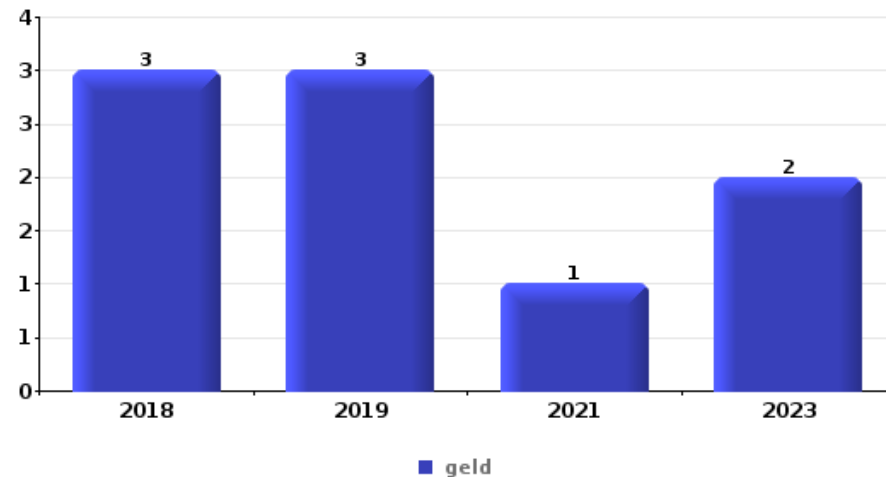
DEEL VI : VOORWERPEN EN VERVOERMIDDELEN



KEMPENLAND

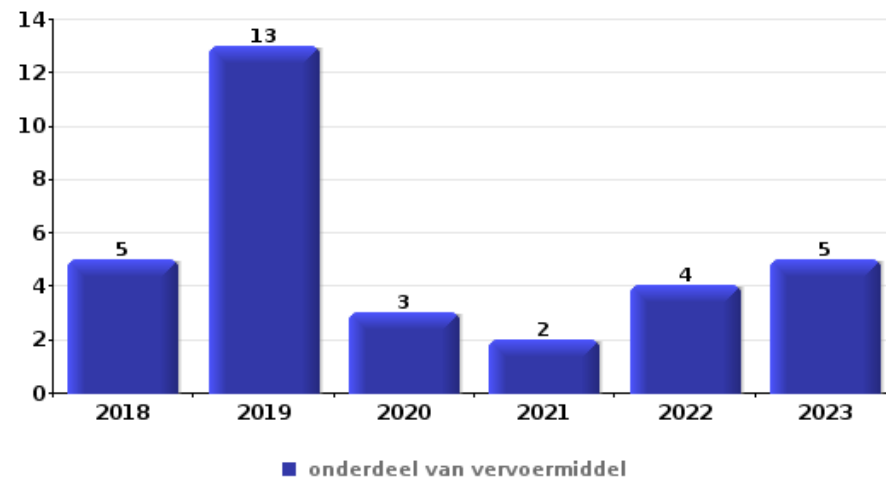
Diefstal gewapenderhand

Top 5 gestolen voorwerpen (obv aantal feiten)		2018	2019	2020	2021	2022	2023
1	geld	3	3		1		2
2	GSM en toebehoren	2	1				2
3	juweel / uurwerk	2	1				
4	bankkaart / kredietkaart						1
4	document voertuig	1					
4	identiteitskaart / paspoort						1
4	nummerplaat	1					
4	portefeuille						1
4	sleutel						1
4	tabak		1				
4	voeding					1	



Diefstal uit of aan voertuig

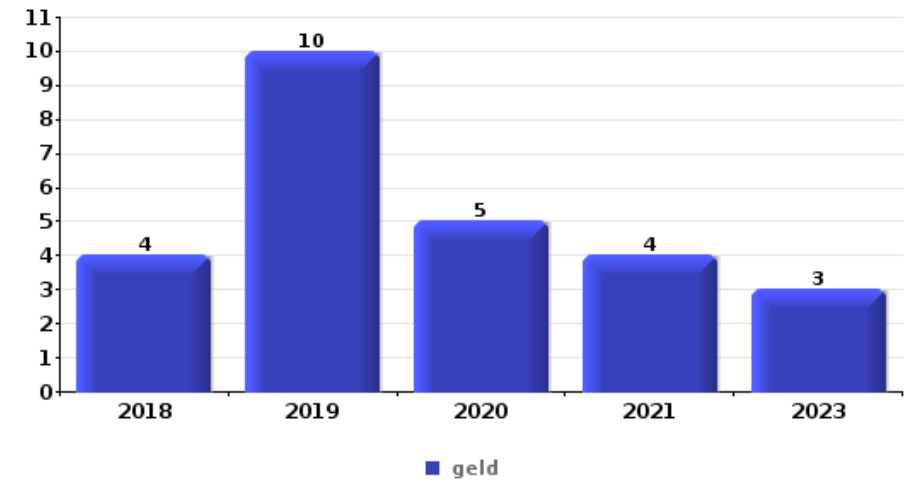
Top 5 gestolen voorwerpen (obv aantal feiten)		2018	2019	2020	2021	2022	2023
1	onderdeel van vervoermiddel	5	13	3	2	4	5
2	gereedschap	1	5	1	8	2	12
3	geld	1	10	3	4	2	3
4	bankkaart / kredietkaart	1	9		3	4	1
4	nummerplaat	4	3	6	1	2	2
4	rijbewijs	1	9		2	4	2





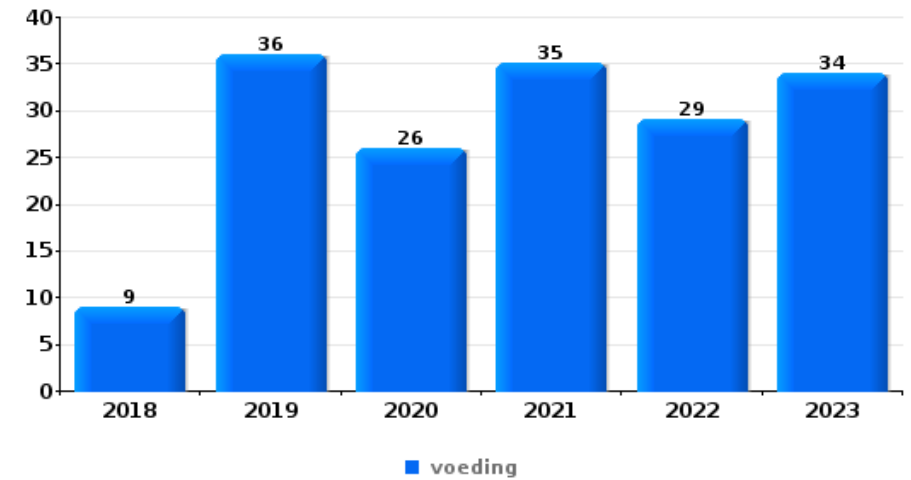
Inbraak in bedrijf of handelszaak

Top 5 gestolen voorwerpen (obv aantal feiten)		2018	2019	2020	2021	2022	2023
1	geld	4	10	5	4		3
2	computer en toebehoren		1	2	1	1	2
3	onderdeel van vervoermiddel	3	1		1		1
3	voeding	2	1	2		1	
5	multimedia	1	1		1	2	



Winkeldiefstal

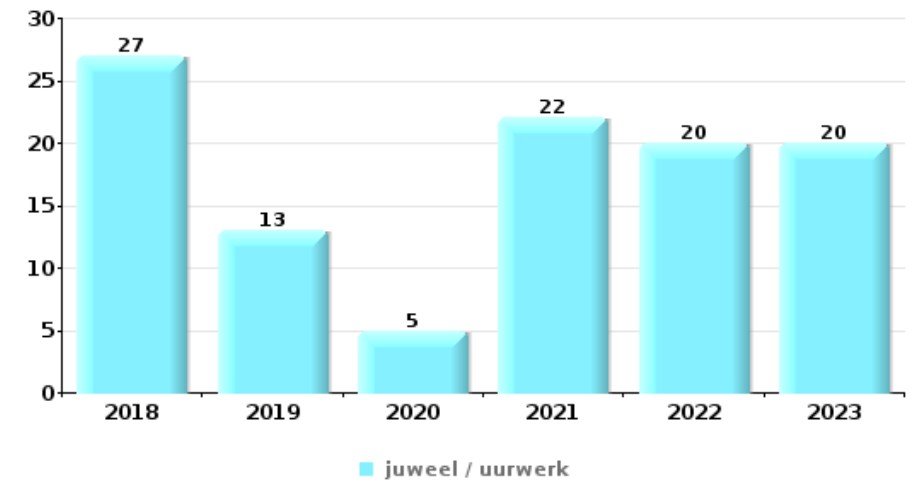
Top 5 gestolen voorwerpen (obv aantal feiten)		2018	2019	2020	2021	2022	2023
1	voeding	9	36	26	35	29	34
2	tabak	6	7	9	4	14	14
3	parfum / schoonheidsproduct	2	8	2	5	10	8
4	computer en toebehoren		5	9	3	6	1
4	kleding	5	7	2	7	1	2





Woninginbraak

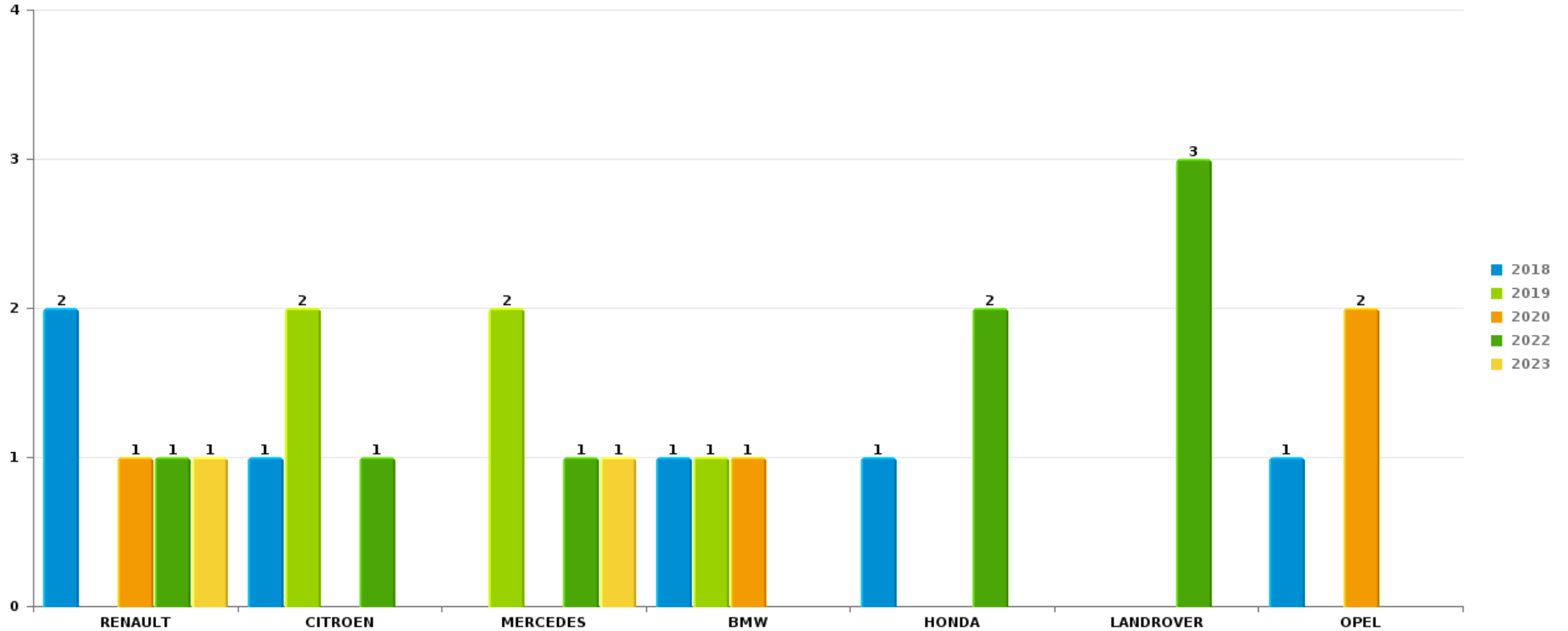
Top 5 gestolen voorwerpen (obv aantal feiten)		2018	2019	2020	2021	2022	2023
1	juweel / uurwerk	27	13	5	22	20	20
2	geld	19	13	7	16	16	21
3	multimedia	2	9	3	7	4	4
4	computer en toebehoren	5	6	2	5	3	2
5	brandkast / geldkoffer / kassa	9	3	1	2	2	2
5	gereedschap	5	4		2	2	6



Opmerking: wat betreft de voorwerpen worden er geen totalen gepresenteerd gezien bij eenzelfde feit meerdere voorwerpen kunnen gestolen zijn.

KEMPENLANDAutodiefstal

Aantal gestolen auto's per merk (Top 5)



POLITIËLE CRIMINALITEITSSTATISTIEKEN

PLEEGPLAATS: POLITIEZONE

KEMPENLAND

DEEL VII : VERDACHTEN



Deel 1: Niveau FEITEN (telling van het aantal feiten waarbij een bepaald type verdachte betrokken is)

1.1. Aantal inbreuken volgens het geslacht van de gekende verdachten (per hoofdcategorie)

Doordat bij eenzelfde feit zowel een mannelijke als een vrouwelijke gekende verdachte betrokken kan zijn, is het mogelijk dat de som van de kolommen "Mannen" en "Vrouwen" hoger is dan de waarde in de kolom "Totaal..." (zie ook de methodologische nota)

KEMPENLAND

2023

Hoofdcategorie / Geslacht	Totaal aantal feiten minstens 1 gekende	Mannen	%	Vrouwen	%
Drugs	228	201	88,2%	30	13,2%
Vreemdelingenwetgeving	129	112	86,8%	28	21,7%
Misdr. tegen de lichamelijke integriteit	84	73	86,9%	22	26,2%
Diefstal en afpersing	76	65	85,5%	17	22,4%
Bevolkingsregister	70	57	81,4%	16	22,9%
Bedrog	45	34	75,6%	14	31,1%
Jeugdbescherming	41	18	43,9%	23	56,1%
Misdr. tegen de openbare veiligheid	38	35	92,1%	6	15,8%
Wapens en springstoffen	37	33	89,2%	5	13,5%
Milieu	31	23	74,2%	13	41,9%
Dronkenschap en alcohol	32	31	96,9%	1	3,1%
Beschadigen van eigendom	30	27	90,0%	4	13,3%
Misdr. tegen de openbare trouw	25	20	80,0%	6	24,0%
Misdr. tegen andere morele waarden en gevoelens	24	21	87,5%	4	16,7%
Sociaal strafwetboek	22	16	72,7%	9	40,9%
Informaticacriminaliteit	21	12	57,1%	10	47,6%

GEREGISTREERDE CRIMINALITEIT: VERDACHTEN



Hoofdcategorie / Geslacht	Totaal aantal feiten minstens 1 gekende	Mannen	%	Vrouwen	%
Misdr. tegen gezag van de overheid	17	14	82,4%	3	17,6%
Zedenmisdriften	12	12	100,0%		
Bescherming personen	6	6	100,0%		
Andere bijzondere wetten	5	4	80,0%	1	20,0%
Huisjesmelkerij	4	4	100,0%		
Arbeid	3	3	100,0%		
Bescherming van de openbare inkomsten	2	2	100,0%		
Handelspraktijken	2	2	100,0%		
Hormonen en doping	2	2	100,0%		
Mensenhandel	1	1	100,0%	1	100,0%
Militair strafrecht en militie	2	2	100,0%		
Misdr. tegen de familie	2	1	50,0%	1	50,0%
Misdr. tegen de persoonlijke vrijheid	2	2	100,0%		
Volksgesondheid	1	1	100,0%		
Totaal	994	834	83,9%	214	21,5%



1.2. Aantal inbreuken volgens het geslacht van de gekende verdachten (per criminele figuur)

Doordat bij eenzelfde criminele figuur zowel een mannelijke als een vrouwelijke gekende verdachte betrokken kan zijn, is het mogelijk dat de som van de kolommen "Mannen" en "Vrouwen" hoger is dan de waarde in de kolom "Totaal..." (zie ook de methodologische nota)

KEMPENLAND

2023

CF Diefstal vervoermiddel

Criminele figuur / Geslacht	Totaal aantal feiten minstens 1 gekende verdachte	Mannen	%
Bromfietsdiefstal	2	2	100,0%
Fietsdiefstal	6	6	100,0%
Totaal	NVT	NVT	NVT

CF Inbraak

Criminele figuur / Geslacht	Totaal aantal feiten minstens 1 gekende verdachte	Mannen	%	Vrouwen	%
Woninginbraak	4	4	100,0%	2	50,0%
Inbraak in bedrijf of handelszaak	2	2	100,0%		
Inbraak in gebouw (totaal)	6	6	100,0%	2	33,3%
Totaal	NVT	NVT	NVT	NVT	NVT



CF Diefstal andere

Criminele figuur / Geslacht	Totaal aantal feiten minstens 1 gekende verdachte	Mannen	%	Vrouwen	%
Diefstal gewapenderhand	1	1	100,0%		
Diefstal met geweld zonder wapen	4	2	50,0%	2	50,0%
Diefstal uit of aan voertuig	2	2	100,0%		
Diefstal van wapens en explosieven	1	1	100,0%		
Winkeldiefstal	43	35	81,4%	10	23,3%
Diefstal met list	2	2	100,0%		
Home-invasie	1	1	100,0%		
Totaal	NVT	NVT	NVT	NVT	NVT

ICT-criminaliteit

Criminele figuur / Geslacht	Totaal aantal feiten minstens 1 gekende verdachte	Mannen	%	Vrouwen	%
Betaalkaartfraude	1	1	100,0%		
Phishing	11	7	63,6%	4	36,4%
Totaal	NVT	NVT	NVT	NVT	NVT

CF Andere

Criminele figuur / Geslacht	Totaal aantal feiten minstens 1 gekende verdachte	Mannen	%	Vrouwen	%
Geweld tegen beroepen van algemeen belang	11	9	81,8%	4	36,4%
Beschadiging van auto	11	10	90,9%	1	9,1%
Steekpartij	1			1	100,0%
Totaal	NVT	NVT	NVT	NVT	NVT



FE Intrafamiliaal geweld (IFG)

Criminele figuur / Geslacht	Totaal aantal feiten minstens 1 gekende verdachte	Mannen	%	Vrouwen	%
IFG: fysiek, binnen het koppel	26	23	88,5%	13	50,0%
IFG: fysiek, tegen afstammelingen	8	7	87,5%	2	25,0%
IFG: fysiek, tegen andere leden	3	2	66,7%	1	33,3%
IFG: psychisch, binnen het koppel	18	17	94,4%	2	11,1%
IFG: psychisch, tegen afstammelingen	9	7	77,8%	2	22,2%
IFG: psychisch, tegen andere leden	1	1	100,0%		
IFG: economisch, binnen het koppel	8	7	87,5%	1	12,5%
IFG: economisch, tegen andere leden	4	3	75,0%	1	25,0%
Totaal	NVT	NVT	NVT	NVT	NVT

FE Hormonen en doping

Criminele figuur / Geslacht	Totaal aantal feiten minstens 1 gekende verdachte	Mannen	%
Humane doping	2	2	100,0%
Totaal	NVT	NVT	NVT

FE Drugs

Criminele figuur / Geslacht	Totaal aantal feiten minstens 1 gekende verdachte	Mannen	%	Vrouwen	%
Verkoop van cocaïne	3	3	100,0%	1	33,3%
Import-export van cocaïne	1	1	100,0%		
Productie van synthetische drugs	2	2	100,0%		
Import-export van synthetische drugs	1	1	100,0%		
Verkoop van synthetische drugs	8	6	75,0%	4	50,0%
Productie van cannabis (teelt)	4	4	100,0%	1	25,0%
Totaal	NVT	NVT	NVT	NVT	NVT

GEREGISTREERDE CRIMINALITEIT: VERDACHTEN



FE Mensenhandel

Criminele figuur / Geslacht	Totaal aantal feiten minstens 1 gekende verdachte	Mannen	%	Vrouwen	%
Mensenhandel - seksuele uitbuiting	1	1	100,0%	1	100,0%
Totaal	NVT	NVT	NVT	NVT	NVT

FE Geweld in de publieke ruimte

Criminele figuur / Geslacht	Totaal aantal feiten minstens 1 gekende verdachte	Mannen	%	Vrouwen	%
Fysiek geweld (openbaar vervoer)	2	2	100,0%		
Fysiek geweld (openbare weg)	31	26	83,9%	7	22,6%
Fysiek geweld (andere openbare plaats)	3	3	100,0%	1	33,3%
Fysiek geweld (publiek toegankelijke plaats)	10	9	90,0%	2	20,0%
Seksueel geweld (publiek toegankelijke plaats)	5	5	100,0%		
Psychisch geweld (openbare weg)	13	10	76,9%	5	38,5%
Psychisch geweld (andere openbare plaats)	1	1	100,0%		
Psychisch geweld (publiek toegankelijke plaats)	11	8	72,7%	3	27,3%
Diefstal geweld zonder wapen (pub. toegank. pl.)	3	2	66,7%	1	33,3%
Totaal	NVT	NVT	NVT	NVT	NVT

FE Andere

Criminele figuur / Geslacht	Totaal aantal feiten minstens 1 gekende verdachte	Mannen	%	Vrouwen	%
Terrorisme, extremisme en radicalisme	2	2	100,0%		
Cyberbelaging	13	13	100,0%	1	7,7%
Identiteitsfraude	17	13	76,5%	6	35,3%
Totaal	NVT	NVT	NVT	NVT	NVT



1.3. Aantal inbreuken volgens de leeftijd van de gekende verdachten (per hoofdcategorie)

Doordat bij eenzelfde feit zowel een minderjarige als een meerderjarige gekende verdachte betrokken kan zijn, is het mogelijk dat de som van de kolommen "Minderjarig" en "Meerderjarig" hoger is dan de waarde in de kolom "Totaal..." (zie ook de methodologische nota)

KEMPENLAND

2023

Hoofdcategorie / Leeftijd	Totaal aantal feiten minstens 1 gekende verdachte	Minderjarig	%	Meerderjarig	%
Drugs	228	11	4,8%	218	95,6%
Vreemdelingenwetgeving	129	1	0,8%	128	99,2%
Misdr. tegen de lichamelijke integriteit	84	12	14,3%	74	88,1%
Diefstal en afpersing	76	9	11,8%	67	88,2%
Bevolkingsregister	70			70	100,0%
Bedrog	45	1	2,2%	44	97,8%
Jeugdbescherming	41	35	85,4%	6	14,6%
Misdr. tegen de openbare veiligheid	38	1	2,6%	37	97,4%
Wapens en springstoffen	37	4	10,8%	33	89,2%
Dronkenschap en alcohol	32			32	100,0%
Beschadigen van eigendom	30	4	13,3%	27	90,0%
Milieu	31			31	100,0%
Misdr. tegen de openbare trouw	25			25	100,0%
Misdr. tegen andere morele waarden en gevoelens	24			24	100,0%
Sociaal strafwetboek	22			22	100,0%
Informaticacriminaliteit	21			21	100,0%
Misdr. tegen gezag van de overheid	17	1	5,9%	16	94,1%
Zedenmisdrijven	12	1	8,3%	11	91,7%
Bescherming personen	6			6	100,0%
Andere bijzondere wetten	5			5	100,0%
Huisjesmelkerij	4			4	100,0%
Arbeid	3			3	100,0%
Bescherming van de openbare inkomsten	2			2	100,0%
Handelspraktijken	2			2	100,0%
Hormonen en doping	2			2	100,0%
Militair strafrecht en militie	2			2	100,0%
Misdr. tegen de familie	2			2	100,0%

GEREGISTREERDE CRIMINALITEIT: VERDACHTEN



Hoofdcategorie / Leeftijd	Totaal aantal feiten minstens 1 gekende verdachte	Minderjarig	%	Meerderjarig	%
Misdr. tegen de persoonlijke vrijheid	2			2	100,0%
Mensenhandel	1			1	100,0%
Volksgezondheid	1			1	100,0%
Totaal	994	80	8,0%	918	92,4%



1.4. Aantal inbreuken volgens de leeftijd van de gekende verdachten (per criminele figuur)

Doordat bij eenzelfde criminele figuur zowel een minderjarige als een meerderjarige gekende verdachte betrokken kan zijn, is het mogelijk dat de som van de kolommen "Minderjarig" en "Meerderjarig" hoger is dan de waarde in de kolom "Totaal..." (zie ook de methodologische nota)

KEMPENLAND

2023

CF Diefstal vervoermiddel

Criminele figuur / Leeftijd	Totaal aantal feiten minstens 1 gekende verdachte	Minderjarig	%	Meerderjarig	%
Bromfietsdiefstal	2	1	50,0%	1	50,0%
Fietsdiefstal	6			6	100,0%
Totaal	NVT	NVT	NVT	NVT	NVT

CF Inbraak

Criminele figuur / Leeftijd	Totaal aantal feiten minstens 1 gekende verdachte	Meerderjarig	%
Woninginbraak	4	4	100,0%
Inbraak in bedrijf of handelszaak	2	2	100,0%
Inbraak in gebouw (totaal)	6	6	100,0%
Totaal	NVT	NVT	NVT



CF Diefstal andere

Criminele figuur / Leeftijd	Totaal aantal feiten minstens 1 gekende verdachte	Minderjarig	%	Meerderjarig	%
Diefstal gewapenderhand	1			1	100,0%
Diefstal met geweld zonder wapen	4			4	100,0%
Diefstal uit of aan voertuig	2			2	100,0%
Diefstal van wapens en explosieven	1			1	100,0%
Winkeldiefstal	43	5	11,6%	38	88,4%
Diefstal met list	2			2	100,0%
Home-invasie	1			1	100,0%
Totaal	NVT	NVT	NVT	NVT	NVT

ICT-criminaliteit

Criminele figuur / Leeftijd	Totaal aantal feiten minstens 1 gekende verdachte	Meerderjarig	%
Betaalkaartfraude	1	1	100,0%
Phishing	11	11	100,0%
Totaal	NVT	NVT	NVT

CF Andere

Criminele figuur / Leeftijd	Totaal aantal feiten minstens 1 gekende verdachte	Minderjarig	%	Meerderjarig	%
Geweld tegen beroepen van algemeen belang	11	2	18,2%	9	81,8%
Beschadiging van auto	11			11	100,0%
Steekpartij	1			1	100,0%
Totaal	NVT	NVT	NVT	NVT	NVT

GEREGISTREERDE CRIMINALITEIT: VERDACHTEN



FE Intrafamiliaal geweld (IFG)

Criminele figuur / Leeftijd	Totaal aantal feiten minstens 1 gekende verdachte	Minderjarig	%	Meerderjarig	%
IFG: fysiek, binnen het koppel	26			26	100,0%
IFG: fysiek, tegen afstammelingen	8			8	100,0%
IFG: fysiek, tegen andere leden	3	2	66,7%	2	66,7%
IFG: psychisch, binnen het koppel	18			18	100,0%
IFG: psychisch, tegen afstammelingen	9			9	100,0%
IFG: psychisch, tegen andere leden	1			1	100,0%
IFG: economisch, binnen het koppel	8			8	100,0%
IFG: economisch, tegen andere leden	4			4	100,0%
Totaal	NVT	NVT	NVT	NVT	NVT

FE Hormonen en doping

Criminele figuur / Leeftijd	Totaal aantal feiten minstens 1 gekende verdachte	Meerderjarig	%
Humane doping	2	2	100,0%
Totaal	NVT	NVT	NVT

FE Drugs

Criminele figuur / Leeftijd	Totaal aantal feiten minstens 1 gekende verdachte	Minderjarig	%	Meerderjarig	%
Verkoop van cocaïne	3	1	33,3%	3	100,0%
Import-export van cocaïne	1			1	100,0%
Productie van synthetische drugs	2			2	100,0%
Import-export van synthetische drugs	1			1	100,0%
Verkoop van synthetische drugs	8	1	12,5%	8	100,0%
Productie van cannabis (teelt)	4			4	100,0%
Totaal	NVT	NVT	NVT	NVT	NVT

GEREGISTREERDE CRIMINALITEIT: VERDACHTEN



FE Mensenhandel

Criminele figuur / Leeftijd	Totaal aantal feiten minstens 1 gekende verdachte	Meerderjarig	%
Mensenhandel - seksuele uitbuiting	1	1	100,0%
Totaal	NVT	NVT	NVT

FE Geweld in de publieke ruimte

Criminele figuur / Leeftijd	Totaal aantal feiten minstens 1 gekende verdachte	Minderjarig	%	Meerderjarig	%
Fysiek geweld (openbaar vervoer)	2			2	100,0%
Fysiek geweld (openbare weg)	31	5	16,1%	27	87,1%
Fysiek geweld (andere openbare plaats)	3			3	100,0%
Fysiek geweld (publiek toegankelijke plaats)	10	2	20,0%	8	80,0%
Seksueel geweld (publiek toegankelijke plaats)	5			5	100,0%
Psychisch geweld (openbare weg)	13	1	7,7%	12	92,3%
Psychisch geweld (andere openbare plaats)	1			1	100,0%
Psychisch geweld (publiek toegankelijke plaats)	11	1	9,1%	10	90,9%
Diefstal geweld zonder wapen (pub. toegank. pl.)	3			3	100,0%
Totaal	NVT	NVT	NVT	NVT	NVT

FE Andere

Criminele figuur / Leeftijd	Totaal aantal feiten minstens 1 gekende verdachte	Meerderjarig	%
Terrorisme, extremisme en radicalisme	2	2	100,0%
Cyberbelaging	13	13	100,0%
Identiteitsfraude	17	17	100,0%
Totaal	NVT	NVT	NVT



Deel 2: Niveau FEITVERDACHTEN (telling van het aantal combinaties verdachte-feit)

2.1. Aantal feitverdachten volgens het geslacht van de gekende verdachten (Top 5 van hoofdcategorieën)

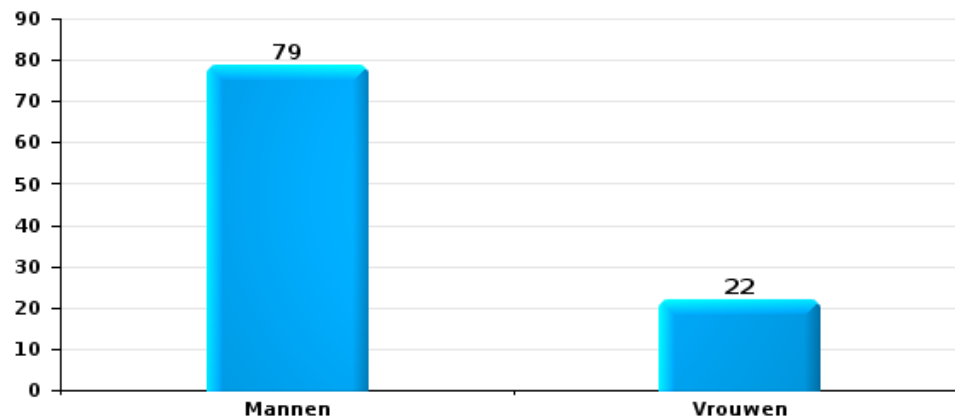
Indien eenzelfde verdachte meerdere feiten heeft gepleegd in de beschouwde periode, dan wordt hij ook meerdere keren geteld (zie ook de methodologische nota)

KEMPENLAND

2023

Diefstal en afpersing

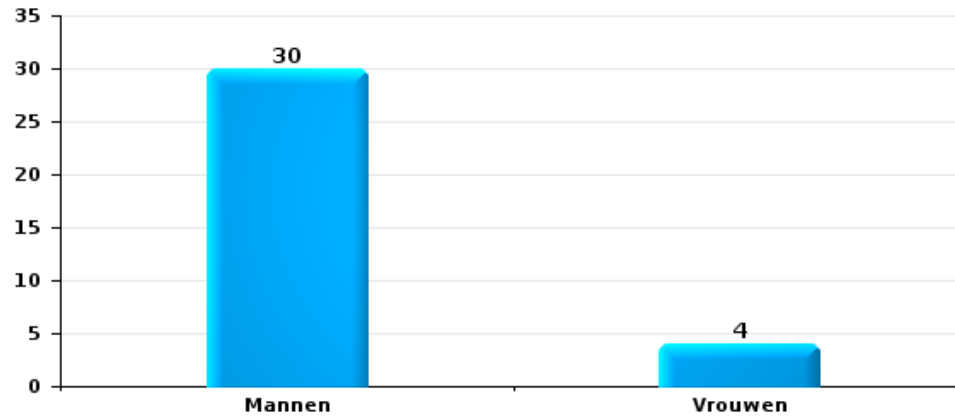
Aantal feitverdachten volgens geslacht





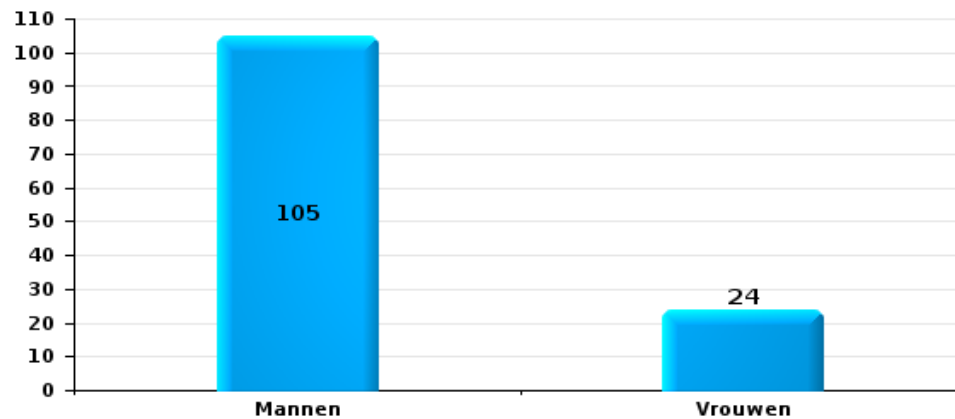
Beschadigen van eigendom

Aantal feitverdachten volgens geslacht



Misdr. tegen de lichamelijke integriteit

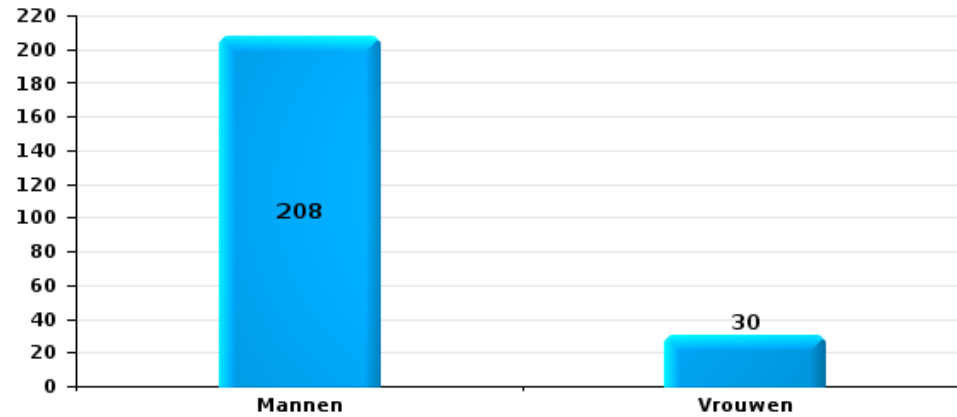
Aantal feitverdachten volgens geslacht





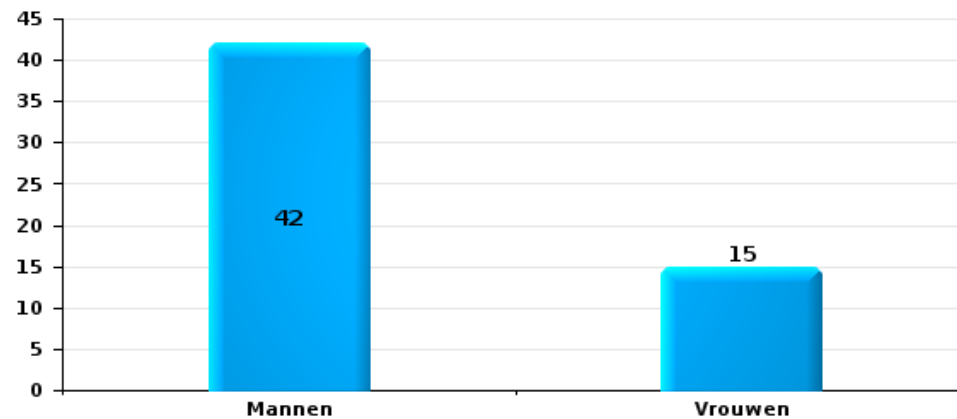
Drugs

Aantal feitverdachten volgens geslacht



Bedrog

Aantal feitverdachten volgens geslacht





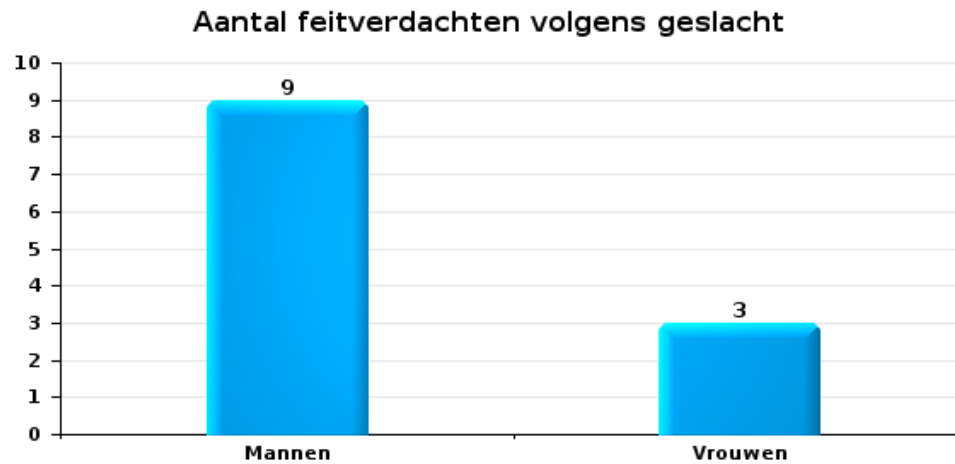
2.2. Aantal feitverdachten volgens het geslacht van de gekende verdachten (Top 5 van criminele figuren)

Indien eenzelfde verdachte meerdere feiten heeft gepleegd in de beschouwde periode, dan wordt hij ook meerdere keren geteld (zie ook de methodologische nota)

KEMPENLAND

2023

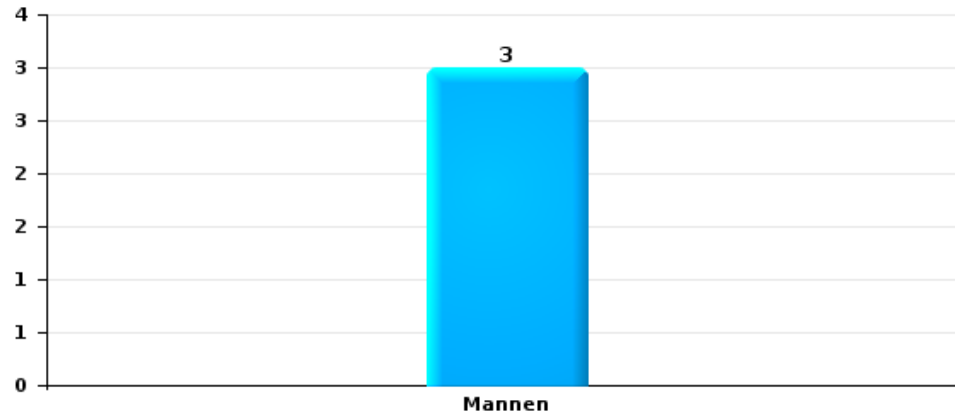
Inbraak in gebouw (totaal)





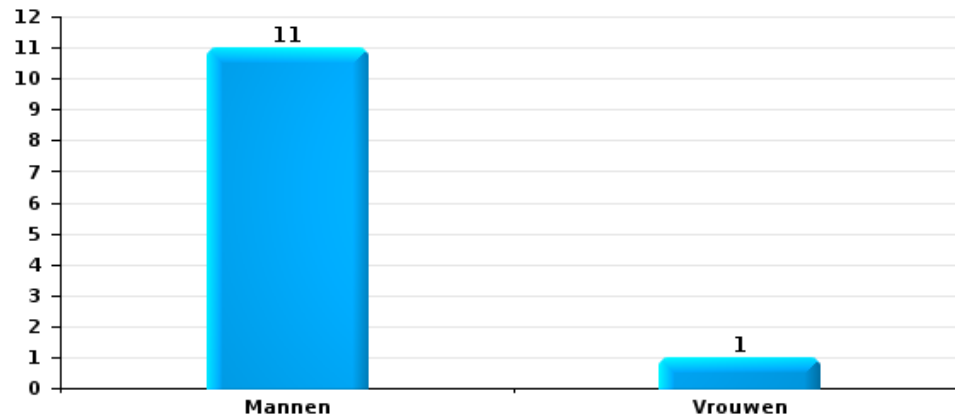
Diefstal uit of aan voertuig

Aantal feitverdachten volgens geslacht



Beschadiging van auto

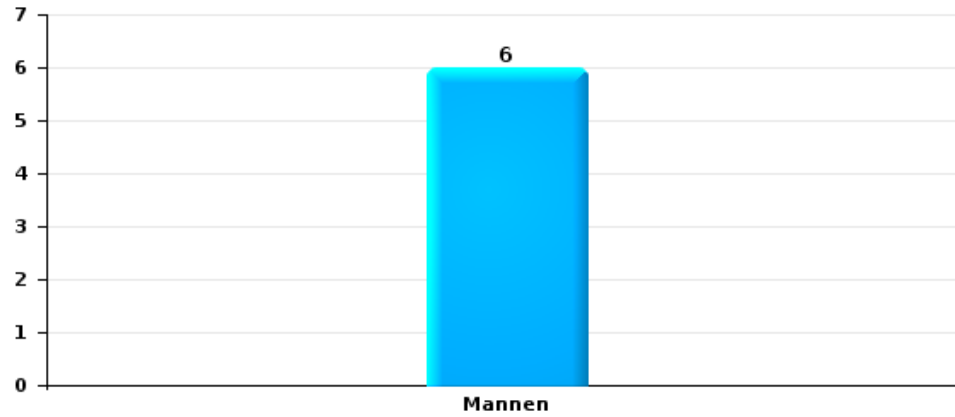
Aantal feitverdachten volgens geslacht





Fietsdiefstal

Aantal feitverdachten volgens geslacht





2.3. Aantal feitverdachten volgens de leeftijd van de gekende verdachten (Top 5 van hoofdcategorieën)

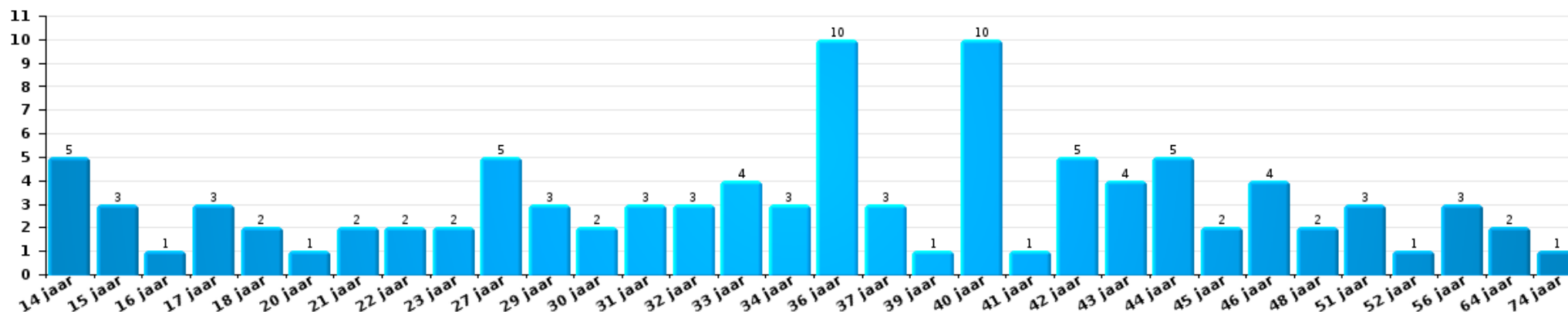
1) Indien eenzelfde verdachte meerdere feiten heeft gepleegd in de beschouwde periode, dan wordt hij ook meerdere keren geteld, al dan niet in dezelfde leeftijdscategorie; 2) Verdachten jonger dan 14 jaar en ouder dan 90 jaar zijn niet weergegeven in de tabel (zie ook de methodologische nota)

KEMPENLAND

2023

Diefstal en afpersing

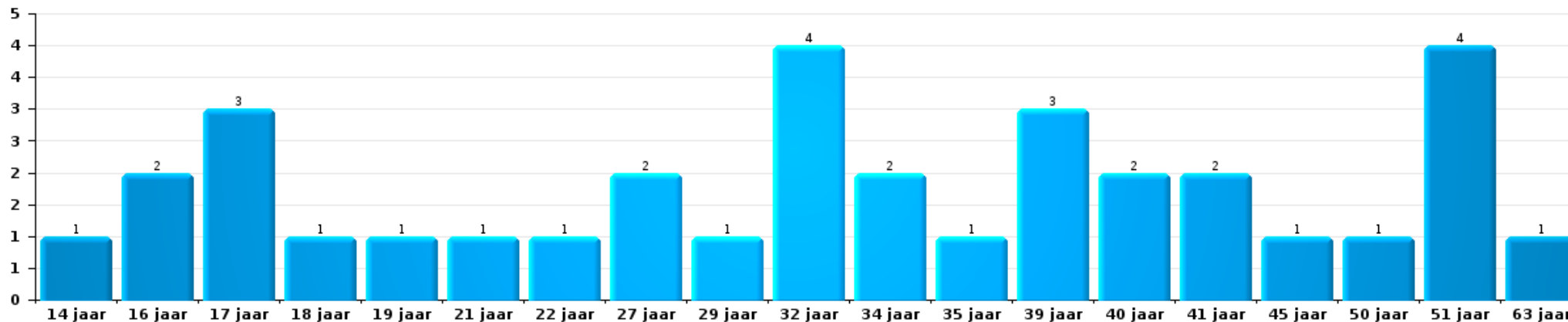
Aantal feitverdachten volgens leeftijd (chronologisch)





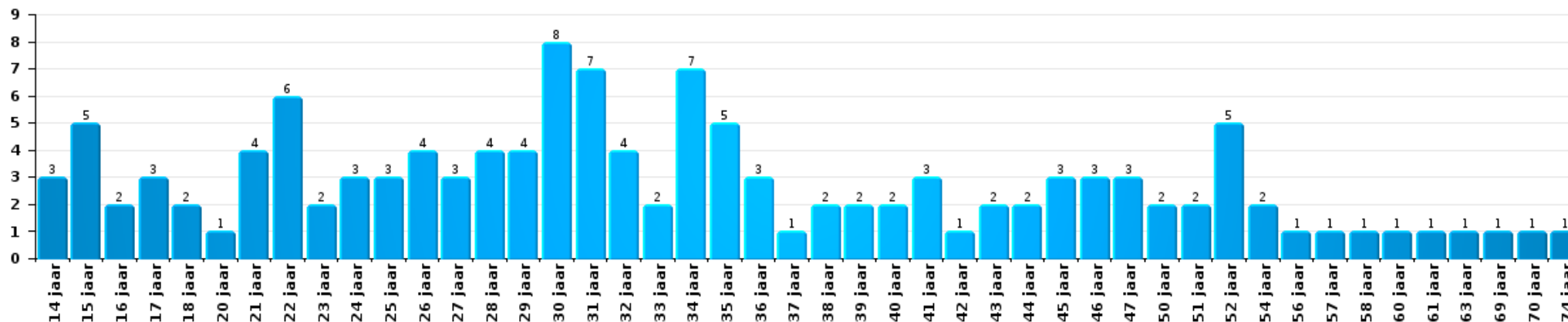
Beschadigen van eigendom

Aantal feitverdachten volgens leeftijd (chronologisch)



Misdr. tegen de lichamelijke integriteit

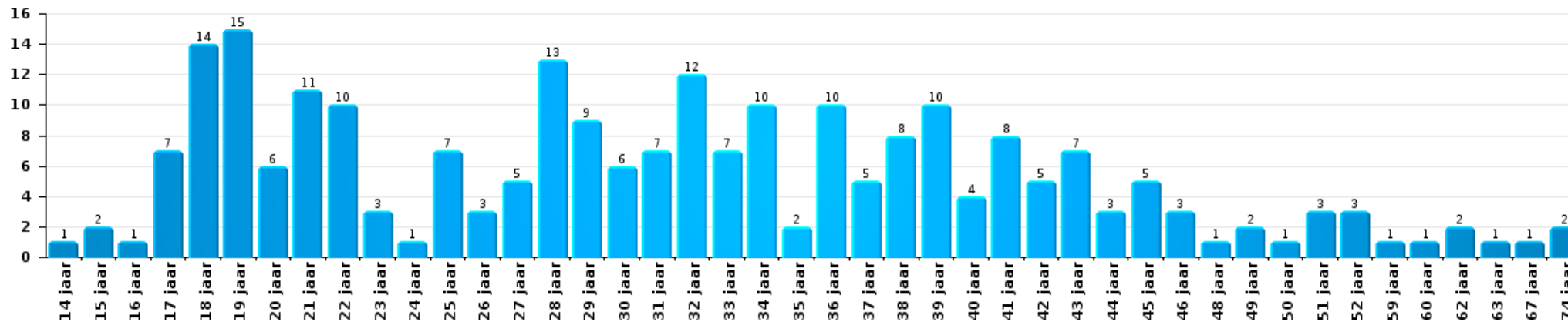
Aantal feitverdachten volgens leeftijd (chronologisch)





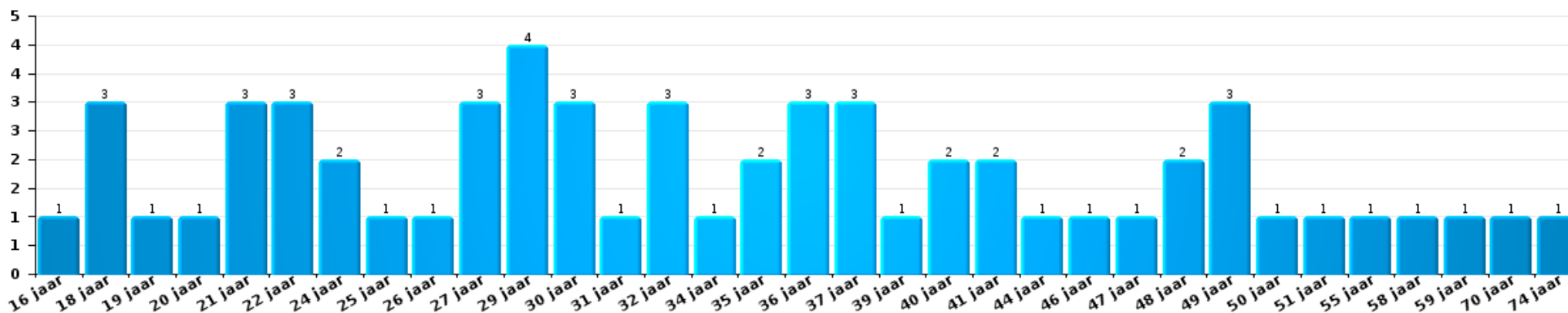
Drugs

Aantal feitverdachten volgens leeftijd (chronologisch)



Bedrog

Aantal feitverdachten volgens leeftijd (chronologisch)





2.4. Aantal feitverdachten volgens de leeftijd van de gekende verdachten (Top 5 van criminele figuren)

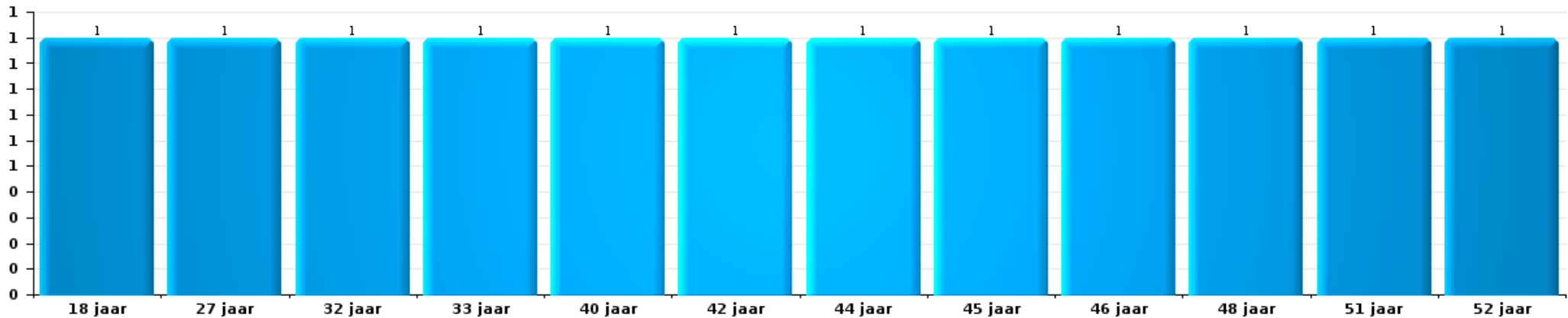
1) Indien eenzelfde verdachte meerdere feiten heeft gepleegd in de beschouwde periode, dan wordt hij ook meerdere keren geteld, al dan niet in dezelfde leeftijdscategorie - 2) Verdachten jonger dan 14 jaar en ouder dan 90 jaar zijn niet weergegeven in de tabel (zie ook de methodologische nota)

KEMPENLAND

2023

Inbraak in gebouw (totaal)

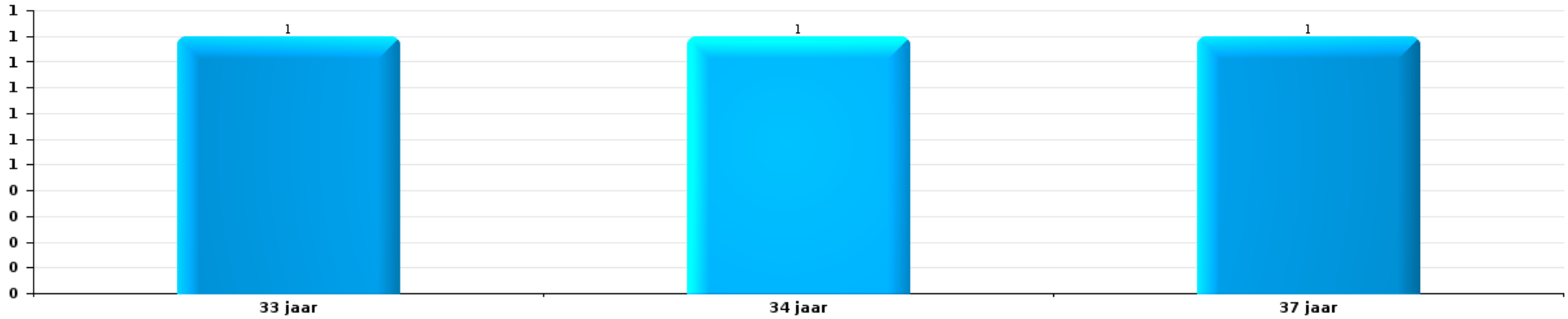
Aantal feitverdachten volgens leeftijd (chronologisch)





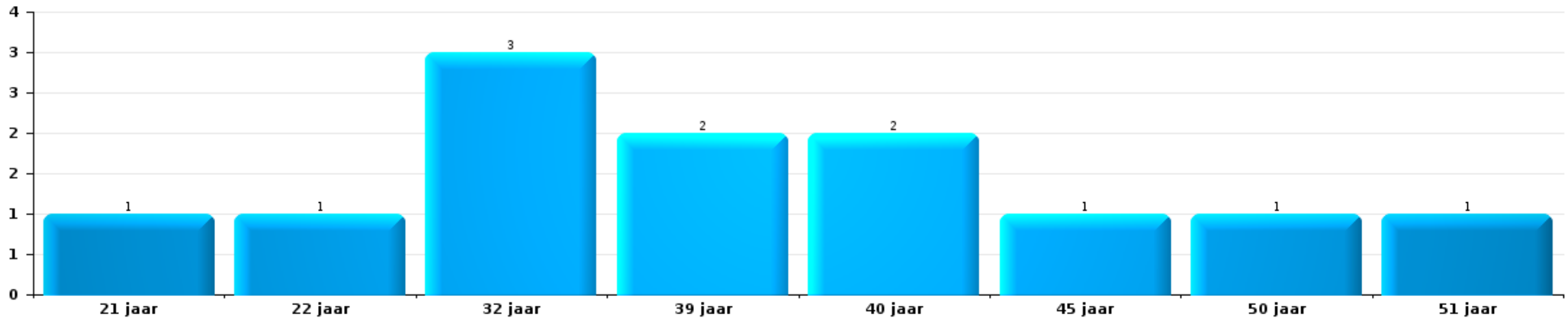
Diefstal uit of aan voertuig

Aantal feitverdachten volgens leeftijd (chronologisch)



Beschadiging van auto

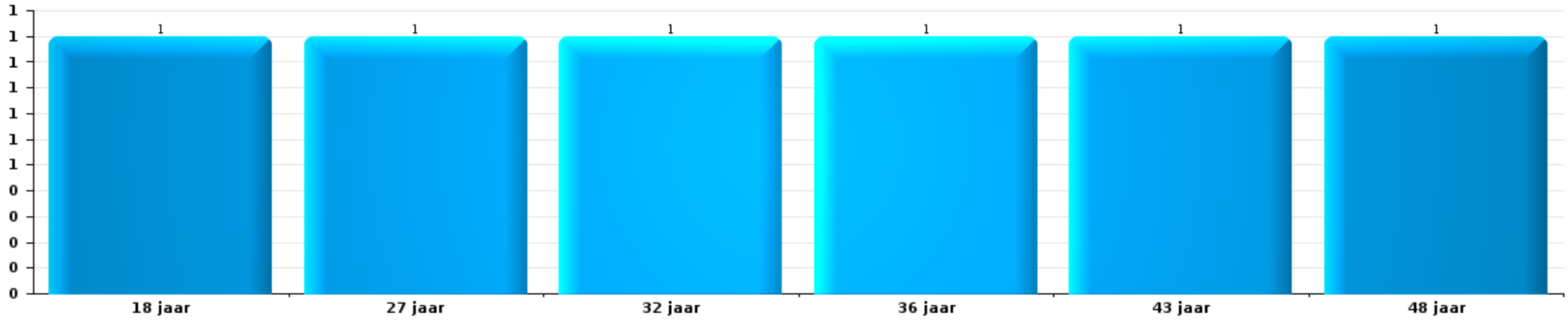
Aantal feitverdachten volgens leeftijd (chronologisch)





Fietsdiefstal

Aantal feitverdachten volgens leeftijd (chronologisch)



POLITIËLE CRIMINALITEITSSTATISTIEKEN

PLEEGPLAATS: POLITIEZONE

KEMPENLAND

***Bijlage I: Detailrapport per misdrijfcategorie
Strafwetboek***



KEMPENLAND

Inbreuk Strafwetboek

Misd. tegen de lichamelijke integriteit

			2000	2013	2014	2015	2016	2017	2018	2019	2020	2021	2022	2023	
Moord	Andere	Vol.				1									
		Pog.		1		2		2	2		1		2		
	Subtotaal		1		3		2	2		1		2			
Doodslag	Roofmoord	Pog.							1						
	Andere	Vol.		1											
		Pog.					1	1	1	1	2	2	5	2	
	Subtotaal		1			1	1	2	1	2	2	5	2		
Marteling en mishandeling	Foltering	Vol.			1			1				3	1		
	Onterende behandeling	Vol.											1	3	
	Subtotaal			1				1				3	2	3	
Internationaal humanitair recht	Oorlogsmisdaad	Vol.		1											
	Subtotaal		1												
Opz. slagen en/of verwondingen binnen familie	Tussen partners of ex-partners	Vol.	12	56	51	46	67	75	61	72	52	62	67	63	
	Bij algemene familiale moeilijkheden	Vol.	28												
	Door de ouders op een minderjarige	Vol.		4	5	3	4	4	1	8	7	6	3	7	
	Door de ouders op kwetsbaar persoon	Vol.							1			1			
	Tegen de ouders	Vol.		6	3	1	5	9	6	7	3	6	4	4	
	Tegen andere bloedverwanten in opgaande of zijlijn	Vol.		3	4	2	3	2	4	5	4	4	2	5	
	Subtotaal		40	69	63	52	79	90	73	92	66	77	79	74	
Opz. slagen en/of verwondingen buiten familie	Vechtpartij (=wederzijdse slagen)	Vol.	15	24	15	14	27	21	22	24	32	26	32	36	
	Slagen aan politie-ambtenaar	Vol.	1	3	3	7	1	6	3	1	2	1	2	8	
	Op een minderjarige door gezaghebbend persoon	Vol.		5	2	1	1		5	3	1	2	5	5	
	Op een minderjarige hoedanigheid dader onbekend	Vol.	1	2	1	3	2	2		5	7	6	6	6	
	Op kwetsbaar persoon (hoedanigheid dader onbekend)	Vol.										1			
	Op minderjarige dr samenwonende zonder gezagsrel.	Vol.										3	1		
	Slagen aan personeel openbaar vervoer	Vol.		1			1								
	Slagen aan personeel andere openbare dienst	Vol.					1		1					1	
	Slagen aan medisch beroep	Vol.				1					1	2			
	Slagen aan personeel onderwijsinstelling	Vol.		1	1	1			5	1	3	1		3	4
	Niet nader bepaald	Vol.	88	53	55	63	61	42	49	66	46	51	47	63	
		Pog.	3				1								
	Subtotaal	108	89	77	90	95	76	81	102	90	92	97	122		



Misd. tegen de lichamelijke integriteit

		2000	2013	2014	2015	2016	2017	2018	2019	2020	2021	2022	2023
Schuldig verzuim	Vol.	1	4	2		1	1	1		1	2	2	1
	Subtotaal	1	4	2		1	1	1		1	2	2	1
Andere opzet. misd. tg. lichamelijke integriteit	Onthouding verzorging van kind/kwetsbaar persoon	Vol.		1						2	1		
	Verlaten kind of kwetsbaar persoon	Vol.						1			1		
	Toediening van schadelijke stoffen	Vol.						2	6				
		Pog.					1						
	Vergiftiging voedingswaren	Vol.							2				
	Kwaadwillige belemmering van het verkeer	Vol.	4	1	2	1	3	3	2	2	2	4	1
	Feitelikheden en lichte geweldsdaaden	Vol.	4		1	1	3		4	2		1	1
	Subtotaal	9	1	4	2	6	4	9	12	4	4	5	2
Onopzet. misd. tg. lichamelijke integriteit	Onopzettelijk doden	Vol.							1				
	Onopzettelijke slagen en/of verwondingen	Vol.	10	2	1	1	2	1	2	1	5	4	3
	Hondenbeet	Vol.	1	6	2	2	3	5	3	6	7	4	1
	Subtotaal	11	8	3	3	5	6	5	8	12	8	4	3
	Totaal	169	174	150	150	187	181	173	215	176	188	196	207

Misd. tegen de persoonlijke vrijheid

		2000	2013	2014	2015	2016	2017	2018	2019	2020	2021	2022	2023
Gijzeling	Vol.		1					1					
	Subtotaal		1					1					
Ontvoering van minderjarige of kwetsbaar persoon	Ouderlijke ontvoering	Vol.			1	1		1		1	1	1	1
		Pog.											1
	Andere ontvoering	Vol.											
		Pog.				1		1			1	1	1
	Subtotaal	1	4	1	1	2		2		1	2	2	3
Vrijheidsberoving door particulier	Vol.	1	1			2	3	2	3	4	4	4	5
	Pog.												1
	Subtotaal	1	1			2	3	2	3	4	4	4	6
	Totaal	2	6	1	1	4	3	5	3	5	6	6	9

Zedenmisdrijven

2000	2013	2014	2015	2016	2017	2018	2019	2020	2021	2022	2023
------	------	------	------	------	------	------	------	------	------	------	------



Zedenmisdrijven

			2000	2013	2014	2015	2016	2017	2018	2019	2020	2021	2022	2023
Verkrachting zonder de dood tot gevolg	Slachtoffer <10j	Vol.		5	1	2	5	2			3	2		
	Slachtoffer 10j - 14j	Vol.	1		2	1	5	3	1		2	3	2	
	Slachtoffer 14j - 16j	Vol.		2	1		2	2	1	1		2	1	
	Slachtoffer 16j - 18j	Vol.	3			1	2	4	1	3	1	1		
		Pog.		1							1			
	Slachtoffer meerderjarig	Vol.	4	4	3	11	12	11	7	3	8	1	2	
	Pog.					1				1				
	Subtotaal		8	12	7	15	27	22	10	8	15	9	5	
Verkrachting met gevolg onbekend	Vol.		2											
	Subtotaal		2											
Verkrachting met de dood tot gevolg (nwSSW)	Slachtoffer meerderjarig	Vol.												1
	Subtotaal													1
Verkrachting zonder de dood tot gevolg (nwSSW)	Slachtoffer <16j	Vol.											8	9
	Slachtoffer 16j - 18j	Vol.											2	2
	Slachtoffer meerderjarig	Vol.											4	7
		Pog.												1
	Subtotaal												14	19
Aanranding eerbaarheid met geweld / bedreiging	Slachtoffer < 16j	Vol.	1		2	1	2		2	3		2		
	Slachtoffer 16j - 18j	Vol.		2	1					2				
	Slachtoffer meerderjarig	Vol.		1	4	4	2	4	2	1	5	1	3	
		Pog.						1						
	Subtotaal		1	3	7	5	4	5	4	6	5	3	3	
Aanranding eerbaarheid zonder geweld / bedreiging	Slachtoffer < 16j	Vol.	6	7	7	12	6	4	6	6	2	5	3	
	Slachtoffer 16j - 18j	Vol.	1		1						1	1		
	Slachtoffer leeftijd onbekend	Vol.	1		1		2	2		3	6	10		
	Subtotaal		8	7	9	12	8	6	6	9	9	16	3	
Aanranding eerbaarheid niet nader bepaald	Vol.		1	1										
	Subtotaal		1	1										
Aantasting seksuele integrit. zonder dood (nwSSW)	Slachtoffer <16j	Vol.											7	7
		Pog.												1
	Slachtoffer meerderjarig	Vol.											4	11
	Subtotaal												11	19



Zedenmisdrijven

			2000	2013	2014	2015	2016	2017	2018	2019	2020	2021	2022	2023
Kinderpornografie	Bezit	Vol.		2	1		3	2	2		1			
	Verspreiding	Vol.		2	1	2	5	4	2	6	4	9	1	
	Niet nader bepaald	Vol.					1							
	Subtotaal			4	2	2	9	6	4	6	5	9	1	
Pornografie		Vol.	1											
		Subtotaal	1											
Aanzetting tot ontucht	Slachtoffer minderjarig	Vol.	1	1			3	1	4	1	1	4	3	
	Slachtoffer meerderjarig	Vol.							1					
	Leeftijd slachtoffer onbekend	Vol.								1				
	Andere reclame voor ontucht	Vol.			1					1	1			
	Niet nader bepaald	Vol.			1									
		Subtotaal	1	1	2	3	1	5	3	2	4	3		
Uitbuiting van iemands ontucht	Slachtoffer minderjarig	Vol.		1	2				1	1				
	Pog.			1										
	Slachtoffer meerderjarig	Vol.	1	1	1	1	1	1		1	5	2	1	
	Leeftijd slachtoffer niet nader bepaald	Vol.	2											
		Subtotaal	3	3	1	1	1	1	1	2	5	2	1	
Openbare zedenschennis	Handelingen (exhibitionisme, enz.)	Vol.	8	13	11	3	2	1	2	2	4	6		
	Geschriften, afbeeldingen, voorwerpen	Vol.		1	3				3	1	2	3		
	Schunnigheden in het openbaar	Vol.					1							
	Exhibitionisme (nwSSW)	Vol.												2
	Niet nader bepaald	Vol.				1								
		Subtotaal	8	14	14	4	3	1	5	3	6	9		
Voyeurisme	Observatie/opname van naaktheid of intimiteit	Vol.		1			1	1		1	1	2	1	
	Verspreiding opname naaktheid of intimiteit	Vol.						2	1		2			
		Subtotaal		1			1	3	1	1	3	2	1	
Voyeurisme via technisch/ander hulpmiddel (nwSSW)	Slachtoffer <16j	Vol.												1
	Slachtoffer 16j - 18j	Vol.												1
	Slachtoffer meerderjarig	Vol.												3
		Subtotaal											2	3
Verspreiding van seksueel getinte inhoud (nwSSW)	Slachtoffer meerderjarig	Vol.												2
		Subtotaal												2



Zedenmisdrijven

			2000	2013	2014	2015	2016	2017	2018	2019	2020	2021	2022	2023
Versprei. seks. inhoud kwaad opzet/winst (nwSSW)	Slachtoffer <16j	Vol.											2	2
	Slachtoffer meerderjarig	Vol.												2
		Subtotaal											2	4
Grooming (contact via ICT met minderjarige < 16 j)			Vol.				1						1	
		Subtotaal					1						1	
Grooming online - met ICT (nwSSW)			Vol.											2
		Subtotaal												2
Beelden seksueel misbruik minderjarigen (nwSSW)	Productie/verspreid. beelden seks. misbr. (nwSSW)	Vol.											2	1
	Bezitten/verwerven beelden seks. misbruik (nwSSW)	Vol.											1	2
		Subtotaal											3	3
Misbruik van prostitutie - meerderjarige (nwSSW)			Vol.											2
		Subtotaal												2
Totaal			33	46	44	39	57	45	36	38	50	54	50	57

Misdr. tegen andere morele waarden en gevoelens

			2000	2013	2014	2015	2016	2017	2018	2019	2020	2021	2022	2023
Belaging		Vol.	12	36	34	36	31	39	47	39	44	47	52	53
		Subtotaal	12	36	34	36	31	39	47	39	44	47	52	53
Grafschennis		Vol.	1		1		1	1				1		1
		Subtotaal	1		1		1	1				1		1
Schending van het beroepsgeheim		Vol.	2											1
		Subtotaal	2											1
Schending van de eer	Laster en eerroof	Vol.	10	9	7	11	5	2	6	14	8	16	12	10
	Lasterlijke aangifte	Vol.		1	1	1					1			
	Lasterlijke aantijging	Vol.	4	4	2	2	1	1	1	1	2			
	Kwaadwillige ruchtbaarmaking	Vol.	3			1							1	
	Beledigingen (Wanbedrijf)	Vol.	3	8	10	5	3	4	6	4	10	5	7	6
		Subtotaal	20	22	20	20	9	7	13	19	21	21	20	16



Misd. tegen andere morele waarden en gevoelens

			2000	2013	2014	2015	2016	2017	2018	2019	2020	2021	2022	2023
Persoonlijke levenssfeer	Heimelijke nachtelijke binnendringing	Vol.		1					1					
	Woonstschennis door particulier	Vol.	5	7	4	6	1	4	5	6	4	6	6	2
		Pog.			1			1						
	Schending van het briefgeheim	Vol.	1		1	1				3	1	1		1
		Subtotaal	6	8	6	7	1	5	6	9	5	7	6	3
Nachtlawaaï		Vol.	8	3	1	2	1							
		Subtotaal	8	3	1	2	1							
Misbruik zwakheden personen		Vol.							1					
		Subtotaal							1					
Privacy zeden: publicatie identiteit slachtoffer		Vol.						1						1
		Subtotaal						1						1
Bezetting andermans goed (kraken)	Binnendringen/bezetten/verblijven (niet bewoond)	Vol.							1					1
	Binnendringen/bezetten/verblijven (bewoond)	Vol.												1
		Subtotaal							1					2
		Totaal	49	69	62	65	43	53	68	67	70	76	81	74

Misd. tegen het juridisch statuut van het kind

			2000	2013	2014	2015	2016	2017	2018	2019	2020	2021	2022	2023
Niet-afgeven van kinderen	Door de ouders	Vol.		2		2	2		1	1		1	1	
		Subtotaal		2		2	2		1	1		1	1	
		Totaal		2		2	2		1	1		1	1	

Diefstal en afpersing

			2000	2013	2014	2015	2016	2017	2018	2019	2020	2021	2022	2023
Diefstal met vzo	Met geweld	Vol.	13	3	9	3	1	2	2	7	4	4	6	4
		Pog.	1	2		2	1	4		2		2		
	Zonder geweld	Vol.	273	229	266	199	198	128	110	124	46	91	85	74
		Pog.	84	78	82	74	55	54	42	34	24	20	22	28
		Subtotaal	371	312	357	278	255	188	154	167	74	117	113	106



Diefstal en afpersing

			2000	2013	2014	2015	2016	2017	2018	2019	2020	2021	2022	2023	
Diefstal zonder vzo	Met geweld	Vol.		4	3	6	5		3	5	1	3	1	3	
		Pog.			1			1		2	2		1		
	Zonder geweld, Zakkenrollerij	Vol.	13	27	20	5	16	7	6	11	3	2	4	4	2
		Pog.			1										
	Zonder geweld, Gebruiksdiefstal	Vol.	1	1		2		5	1	1		3	3		
	Zonder geweld, Huisdiefstal	Vol.	4	19	8	9	7	12	7	9	3	8	13	12	
	Zonder geweld	Onb.	10												
Vol.		461	344	382	277	292	273	258	299	232	187	255	238		
	Pog.	5	2	5	5	7	7	5	15	8	4	4	5		
	Subtotaal	494	397	420	304	327	305	280	342	249	207	281	260		
Diefstal niet nader bepaald	Vol.	186		2					1						
	Pog.	38													
	Subtotaal	224		2					1						
Afpersing	Vol.		4	3	4	3	2	2	6	2	6	2	7		
	Pog.	1	2	4	1	2	2	2	3	1	2	6	11		
	Subtotaal	1	6	7	5	5	4	4	9	3	8	8	18		
Vervaardiging valse sleutels	Vol.					1									
	Subtotaal					1									
	Totaal	1.090	715	786	587	588	497	439	518	326	332	402	384		

Bedrog

			2000	2013	2014	2015	2016	2017	2018	2019	2020	2021	2022	2023
Witwassen	Vol.			1	2	1		3	1	2	12	5	9	10
	Pog.												1	
	Subtotaal			1	2	1		3	1	2	12	5	10	10
Heling	Gewone heling	Vol.	7	2		2	5	3	3	3	4	2	3	
	Gekwalificeerde heling	Vol.	1	1	2	1		1						
	Niet nader bepaald	Vol.	7											
	Subtotaal	15	3	2	3	5	4	3	3	3	4	2	3	



Bedrog

				2000	2013	2014	2015	2016	2017	2018	2019	2020	2021	2022	2023
Flessentrekkerij	Brandstof / smeerolie	Vol.	6	2	3	1	1	2	7	2	1				
	Dranken en spijzen	Vol.	2	2		7	1	1	1		3				
	Huurrijtuig	Vol.									1				2
	Logies	Vol.	1	5	2	4	3		2		1	1			
	Niet nader bepaald	Pog.	1												
		Subtotaal		11	9	5	12	5	3	10	2	6	1		
Verduistering en bedrieglijke vernietiging	Bedrieglijke verberging	Vol.	6	9	5	2			2	2	4	10	7	2	
	Van geld, papieren, enz.	Vol.						1		1			1	1	1
	Van gerechtelijke stukken	Vol.									1				
	Van in beslag genomen voorwerpen	Vol.			1		1		1	4				1	
	Van nalatenschap	Vol.			1		1				1				
	Niet nader bepaald	Vol.	1	1									1		
	Subtotaal		7	10	7	2	2	1	3	8	5	11	9		3
Oplichting	Internetfraude	Vol.		27	48	40	11	21	17	38	31	66	93	127	
		Pog.		5	10	1	3	3	3	6	2	4	4	6	
	Oplichting zonder internet	Vol.		11	11	15	16	17	14	11	9	10	11	19	
		Pog.		2	1	1	2	5	2	4	1	3	1		
	Niet nader bepaald	Vol.	24												
		Pog.	3												
	Subtotaal		27	45	70	57	32	46	36	59	43	83	109		152
Bedriegerij	Verkochte waren / geleverd werk	Vol.	3												
	Subtotaal		3												
Misbruik van vertrouwen en verwante misd.	Misbruik van vertrouwen	Vol.	18	12	30	22	24	31	16	14	18	12	10	19	
		Pog.	1												
	Misbruik van zwakheden	Vol.				1	2		1	2		1			
	Subtotaal		19	12	30	23	24	33	16	15	20	12	11		19
Misbruik van maatschappelijk vermogen	Door vennootschappen	Vol.						1	1						
	Subtotaal							1	1						
Misdr. ivm insolventie	Door derden	Vol.			1						1	1	1		
	Door de schuldenaar	Vol.		1		1	1		1	1	2		1	4	
	Niet nader bepaald	Vol.		4		4		1				1			
	Subtotaal		5	1	5	1	1	1	1	1	3	2	2		4

Bedrog

		2000	2013	2014	2015	2016	2017	2018	2019	2020	2021	2022	2023
Bedrieglijk onvermogen	Vol.							1					
	Subtotaal							1					
Ongedekte cheques	Vol.	5											
	Subtotaal	5											
	Totaal	87	85	117	103	69	91	72	91	93	116	144	190

Beschadigen van eigendom

		2000	2013	2014	2015	2016	2017	2018	2019	2020	2021	2022	2023	
Opzettelijke brandstichting	In een bewoonde plaats (bij dag)	Vol.		1	1	1			1	1	2	1	2	
		Pog.			1					2				
	In een bewoonde plaats (bij nacht)	Vol.	1	1	1			1			2			
	in een bewoonde plaats (onbepaald tijdstip)	Vol.	1											
	In een andere plaats (bij dag)	Vol.	4	6	5	4	4	3	5	2	5	4	3	5
		Pog.									2			
	In een andere plaats (bij nacht)	Vol.	1	2	2	3	5	2	6	3	4	3	6	2
		Pog.					1							
In een andere plaats (onbepaald tijdstip)	Vol.	3		1		1						2	1	
	Pog.					1		1						
	Subtotaal	10	9	9	10	12	6	13	6	14	11	12	10	
Opzettelijke vernieling door ontploffing	In een andere plaats (bij dag)	Vol.		1										
		Vol.		2	1	2								
	In een andere plaats (bij nacht)	Pog.								1				
In een andere plaats (onbepaald tijdstip)	Vol.										1			
	Subtotaal		3	3	3	2				1		1		
Onopzettelijke brandstichting	Vol.	23	29	17	10	16	9	15	11	17	4	8	10	
	Subtotaal	23	29	17	10	16	9	15	11	17	4	8	10	
Vernieling, onbruikbaarmaking, beschadiging	Met vzo	Vol.	22	4	2		1	3	1	1	4	2	1	1
	Vernieling van landbouwgoederen	Vol.	1	3	1	2	1							1
		Vol.	65											
	Niet nader bepaald	Pog.	2											
	Subtotaal	90	7	3	2	2	3	1	1	4	2	1	2	



Beschadigen van eigendom

			2000	2013	2014	2015	2016	2017	2018	2019	2020	2021	2022	2023
Vandalisme	Op voertuigen	Vol.	71	85	100	65	60	89	64	63	73	58	52	61
	Op andere roerende goederen	Vol.	84	13	35	29	17	24	16	28	18	25	25	20
		Pog.									1			
	Graffiti	Vol.	2	7	18	3	3		7	5		4	6	7
	Andere vernielingen op onroerende goederen	Vol.	52	105	83	99	63	99	70	67	55	70	52	56
		Pog.											1	
Beschadiging van afsluiting	Vol.	2	1	2	7	4	2	1	1	2	2	2	3	
Subtotaal			211	211	238	203	147	214	158	164	149	159	138	147
Totaal			334	256	270	226	179	232	187	182	185	176	160	169

Misdr. tegen de veiligheid van de staat

			2000	2013	2014	2015	2016	2017	2018	2019	2020	2021	2022	2023
Uitwendige staatsveiligheid		Vol.		1	1				1	1				
		Subtotaal		1	1				1	1				
Terrorisme	Terroristische groep	Vol.							3					
	Verspreiden boodschap die aanzet tot terrorisme	Vol.								1				
		Subtotaal							3	1				
Totaal				1	1				4	2				

Misdr. tegen de openbare veiligheid

			2000	2013	2014	2015	2016	2017	2018	2019	2020	2021	2022	2023
Criminele organisatie		Vol.			1		1			2	1			
		Subtotaal			1		1			2	1			
Vereniging van misdadigers		Vol.		2	5	4	4	4	6	10	3	3	4	3
		Subtotaal		2	5	4	4	4	6	10	3	3	4	3
Ontvluchting van gevangenen	Niet naleving elektronisch toezicht	Vol.		1	5	1	3	3	3	3	2	8	11	11
	Niet nader bepaald	Vol.						1						
		Subtotaal		1	5	1	3	4	3	3	2	8	11	11



Misd. tegen de openbare veiligheid

			2000	2013	2014	2015	2016	2017	2018	2019	2020	2021	2022	2023	
Bedreigingen	Bedreiging met een aanslag	Vol.		2	2	1					4	3	1		
	Mondeling	Vol.	85	28	32	23	38	39	31	35	39	37	20	24	
	Schriftelijk	Vol.	7	13	11	15	8	17	14	9	11	22	16	12	
	Door gebaren, zinnebeelden	Vol.	19	25	18	20	33	31	21	22	35	31	26	23	
	Bommelding	Vol.	1	1		1		1					2		5
	Niet nader bepaald	Pog.	10												
		Pog.	1												
		Subtotaal	123	69	63	60	79	88	66	66	89	95	63	64	
		Totaal	123	72	74	65	87	96	75	81	95	106	78	78	

Misd. tegen gezag van de overheid

			2000	2013	2014	2015	2016	2017	2018	2019	2020	2021	2022	2023
Geweld tegen overheidspersonen		Vol.		2	1		1	2	2		1			
		Subtotaal		2	1		1	2	2		1			
Weerspannigheid	Gewapende weerspannigheid	Vol.	1	2	4	3	6	4	7	1	7	2	2	
	Ongewapende weerspannigheid	Vol.	3	11	17	12	12	12	15	10	15	12	17	12
	Niet nader bepaald	Vol.	1											
		Subtotaal	5	13	21	15	18	16	22	11	22	14	19	12
Smaad		Vol.	3	1	5	1	3	4	4	4	15	6	10	5
		Subtotaal	3	1	5	1	3	4	4	4	15	6	10	5
Andere misdrijven	Zegelverbreking	Vol.	1							1	1		1	3
		Subtotaal	1							1	1		1	3
		Totaal	9	16	27	16	22	22	28	16	39	20	30	20

Misd. tegen de openbare trouw

			2000	2013	2014	2015	2016	2017	2018	2019	2020	2021	2022	2023
Valsheid in geschriften	Schriftvervalsing	Vol.	11	13	15	24	15	15	10	14	11	9	11	15
		Pog.					1							
	Gebruik van valse en vervalste geschriften	Vol.	3	1	3	9	2	4	6	6	6	9	4	6
		Subtotaal	14	14	18	33	17	20	16	20	20	13	17	29


Misd. tegen de openbare trouw

			2000	2013	2014	2015	2016	2017	2018	2019	2020	2021	2022	2023
Aanmatiging	Van ambten	Vol.		2	2	4			1			1	1	2
	Van titels	Vol.										2		
	Van graden	Vol.			1									
	Van naam	Vol.	1	4	3	5	4	8	5	6	9	8	15	14
		Subtotaal	1	6	6	9	4	8	6	6	9	11	16	16
Namaking / Vervalsing	Namaking	Vol.			1	1		1		3	6		1	1
	Vervalsing	Vol.	1	1		2	1				1		4	
		Subtotaal	1	1	1	3	1	1		3	7		5	1
Valse munt	Uitgifte	Vol.	9		2	3	5	7	4	2	5	3	2	
		Pog.	2					1						
	Niet nader bepaald	Vol.	2											
	Andere	Vol.	2		1	2	2	1	2		2	4		
		Subtotaal	15		3	5	7	9	6	2	7	7	2	
Valsheid voor het gerecht	Valse verklaringen	Vol.	1	2		4			3	3	4		1	
	Valse eedaflegging	Vol.								1				
		Subtotaal	1	2		4			3	4	4		1	
		Totaal	32	23	28	54	29	38	31	35	47	31	41	46



Misd. tegen de familie

		2000	2013	2014	2015	2016	2017	2018	2019	2020	2021	2022	2023
Familieverlating	Vol.	7	1	3				1			1		1
	Subtotaal	7	1	3				1			1		1
Weigering recht op persoonlijk contact	Vol.	38	61	46	24	60	48	58	51	21	25	45	37
	Subtotaal	38	61	46	24	60	48	58	51	21	25	45	37
Niet betaling onderhoudsgeld	Vol.	19	5	11	5	3	1	1	1	2		1	4
	Subtotaal	19	5	11	5	3	1	1	1	2		1	4
	Totaal	64	67	60	29	63	49	60	52	23	26	46	42

Informaticacriminaliteit

		2000	2013	2014	2015	2016	2017	2018	2019	2020	2021	2022	2023
Hacking	Vol.		3	7	2	6	3	13	8	8	16	40	60
	Pog.					1			1		1		
	Subtotaal		3	7	2	7	3	13	9	8	17	40	60
Valsheid in informatica	Vol.			1					1	2	3	12	7
	Subtotaal			1					1	2	3	12	7
Informaticabedrog	Vol.		6	14	25	6	18	32	53	55	90	120	113
	Pog.		3			1	3	1	7	8	2	3	3
	Subtotaal		9	14	25	7	21	33	60	63	92	123	116
Sabotage	Vol.		9	6					1				2
	Pog.			2									
	Subtotaal		9	8					1				2
	Totaal		21	30	27	14	24	46	71	73	112	175	185

Onwettige uitoefening van het openbaar gezag

		2000	2013	2014	2015	2016	2017	2018	2019	2020	2021	2022	2023
Aanmatiging van macht	Vol.					1							
	Subtotaal					1							
Publieke omkoping	Vol.	1											
	Subtotaal	1											
Vrijheidsberoving door ambtenaar	Vol.			1									
	Subtotaal			1									



Onwettige uitoefening van het openbaar gezag

		2000	2013	2014	2015	2016	2017	2018	2019	2020	2021	2022	2023
Belangenneming	Vol.			1									1
	Subtotaal			1									1
Misbruik van gezag	Vol.		1										
	Subtotaal		1										
	Totaal	1	1	2		1							1

Huisjesmelkerij

		2000	2013	2014	2015	2016	2017	2018	2019	2020	2021	2022	2023
Zonder vzo	Vol.			1					1	1	3	3	5
	Subtotaal			1					1	1	3	3	5
Met vzo	Vol.							1			1		1
	Subtotaal							1			1		1
	Totaal			1				1	1	1	4	3	6

Mensenhandel

		2000	2013	2014	2015	2016	2017	2018	2019	2020	2021	2022	2023
Seksuele uitbuiting	Vol.		1					1			1		1
	Subtotaal		1					1			1		1
Economische uitbuiting	Vol.		1	1					1	2	1		
	Subtotaal		1	1					1	2	1		
Gedwongen misdaden of wanbedrijven	Vol.					1							
	Subtotaal					1							
	Totaal		2	1		1		1	1	2	2		1

Aanzetten misdaden of wanbedrijven

		2000	2013	2014	2015	2016	2017	2018	2019	2020	2021	2022	2023
Aanzetten misdaden	Vol.											1	
	Subtotaal											1	
	Totaal											1	

Andere inbreuken Strafwetboek

		2000	2013	2014	2015	2016	2017	2018	2019	2020	2021	2022	2023
	Vol.			1				2	1		1		



Andere inbreuken Strafwetboek

		2000	2013	2014	2015	2016	2017	2018	2019	2020	2021	2022	2023
	Subtotaal			1				2	1		1		
	Totaal			1				2	1		1		

Overtreding Strafwetboek

		2000	2013	2014	2015	2016	2017	2018	2019	2020	2021	2022	2023
Beledigingen (Overtreding)	Vol.	14											
	Subtotaal	14											
Ombrenging van dieren (Overtreding)	Vol.	5											
	Subtotaal	5											
Andere overtredingen SWB	Vol.	4				1							
	Subtotaal	4				1							
	Totaal	23				1							

POLITIËLE CRIMINALITEITSSTATISTIEKEN

PLEEGPLAATS: POLITIEZONE

KEMPENLAND

***Bijlage II: Detailrapport per misdrijfcategorie
Bijzondere Wetten***



KEMPENLAND

Inbreuk bijzondere wetgeving

Drugs

			2000	2013	2014	2015	2016	2017	2018	2019	2020	2021	2022	2023	
Bezit		Vol.	92	199	206	184	206	241	261	221	252	234	137	168	
		Pog.	2												
		Subtotaal	94	199	206	184	206	241	261	221	252	234	137	168	
Gebruik	Gebruik in groep	Vol.	51												
		Pog.	2												
	Individueel gebruik	Vol.	71												
		Pog.	1												
	Gebruik vergemakkelijken	Vol.	3	3	1	4	6		1	1	1		3	4	
	Aanzetten tot gebruik	Vol.	3			2								2	
	Wanorde, schandaal of gevaar in openbare ruimte	Vol.				6	23	15	18	19	26	27	17	13	
	Niet nader bepaald	Vol.	1												
		Pog.	1												
	Subtotaal	133	3	1	12	29	15	19	20	27	27	22	17		
In- en uitvoer		Vol.	17	35	35	33	32	18	38	36	64	30	20	22	
		Pog.	1												
		Subtotaal	18	35	35	33	32	18	38	36	64	30	20	22	
Fabricatie		Vol.		16	14	29	15	24	25	44	32	18	15	24	
		Pog.													
		Subtotaal		16	14	29	15	24	25	44	32	18	15	24	
Handel		Vol.	43	44	55	39	51	22	39	53	42	33	30	33	
		Pog.	1												
		Subtotaal	44	44	55	39	51	22	39	53	42	33	30	33	
Andere		Vol.	2	5	4		5	16	4	5	4				
		Pog.					1								
		Subtotaal	2	5	4	6	16	4	5	4					
	Totaal	291	302	315	297	339	336	386	379	421	342	224	264		


Vreemdelingenwetgeving

			2000	2013	2014	2015	2016	2017	2018	2019	2020	2021	2022	2023	
Illegale transmigratie	Schijnhuwelijk zonder beloning/dwang	Vol.		1	3	4	3		1	4	2	3	3	1	
		Pog.		1	4	1	1	1	1	1			1	1	
	Schijn-wettelijk samenwonen zonder beloning/dwang	Vol.				2	4	2	1				1	3	1
		Pog.				1	1				1				
	Toegang tot het grondgebied	Vol.	3				2		2	3	1	1	4	1	
	Verblijf	Vol.	6	6	7	8	12	8	10	16	16	12	11	17	
	Verwijdering	Vol.		1										1	
	Niet dragen van identiteits- of reisdocumenten	Vol.			2										
	Inschrijving in vreemdelingenregister	Vol.	2	71	74	52	66	67	66	69	81	89	93	115	
Schijnerkenning zonder beloning/dwang	Vol.									1	3				
	Subtotaal	11	80	90	68	89	78	81	94	101	110	115	136		
Schijnhuwelijk met beloning/dwang	Gebruik van dwang	Pog.			1										
	Subtotaal			1											
Schijn-wettelijk samenwonen met beloning/dwang	Zich laten belonen	Vol.							1						
	Subtotaal								1						
Hulp bij illegaal verblijf		Vol.			1							1		1	
	Subtotaal			1								1		1	
Niet nader bepaald		Pog.	1												
	Subtotaal	1													
Andere		Vol.							1						
	Subtotaal								1						
	Totaal	12	80	92	68	89	78	82	95	101	111	115	137		



Milieu

			2000	2013	2014	2015	2016	2017	2018	2019	2020	2021	2022	2023
Afvastoffen	Afvaltransport	Vol.											1	1
	Afval door beroepspersoon	Vol.		3		2		1	4		3	2		2
	Afval door particulier	Vol.		4	15	14	27	24	6	16	14	7	7	6
	Afval door onbepaald persoon	Vol.	28											
	Afval: vergunning/erkenning	Vol.											1	1
	Niet nader bepaald	Vol.	2											
	Subtotaal		30	7	15	16	27	25	10	16	17	9	9	10
Vuurwerk		Vol.		1							1	2		
	Subtotaal			1							1	2		
Andere dan afval	Stedenbouw	Vol.	18		13	7	7	8	8	5	6	13	9	12
	Milieuvergunning	Vol.					1		1			1		1
	Geluidshinder	Vol.	12		2	2								
	Waterverontreiniging	Vol.	2	1						3				1
	Luchtverontreiniging	Vol.		1		1			2			1		
	Bodemverontreiniging	Vol.				1		1		1				
	Andere leefmilieuhinder	Vol.	3					1		1			1	
	Subtotaal		35	2	15	11	8	10	11	10	6	15	10	14
Biodiversiteit / Fauna en flora	Dierenwelzijn	Vol.	12	1	1	9	7	4	6	12	8	13	19	20
	Natuurbescherming	Vol.	4	3	2	2		1	2	1				
	Vergunning / erkenning dieren	Vol.			1			1				2	1	1
	Vernietiging van dieren	Vol. Pog.	1		4		1	2						
	Subtotaal		17	5	9	11	8	10	8	13	8	15	20	21
Niet nader bepaald		Vol.	1											
	Subtotaal		1											
	Totaal		83	15	39	38	43	45	29	39	32	41	39	45



Wapens en springstoffen

			2000	2013	2014	2015	2016	2017	2018	2019	2020	2021	2022	2023
Illegaal bezit	Vuurwapen	Vol.	1	18	12	15	20	7	5	14	19	12	12	7
	Blank wapen of niet-vuurwapen	Vol.		19	20	14	17	20	22	7	10	13	8	5
	Munitie	Vol.		4	2	5	9	2	2	8	7	5	6	5
	Onderdelen/toebehoren	Vol.								3	2	1	1	
	Niet nader bepaald	Vol.	18				2							
	Subtotaal		19	41	34	34	48	29	29	32	38	31	27	17
Illegale dracht / vervoer	Vuurwapen	Vol.		5	3	2	4	3	3	5	1	1	2	1
	Blank wapen of niet-vuurwapen	Vol.		38	28	26	12	38	31	34	42	24	26	19
	Munitie	Vol.			3		1				4			
	Onderdelen/toebehoren	Vol.									1			
	Niet nader bepaald	Vol.	18	1	1									
	Subtotaal		18	44	35	28	17	41	34	39	48	25	28	20
Illegale handel	Vuurwapen	Vol.		1	1	1					1	2		
	Blank wapen of niet-vuurwapen	Vol.			1		3		1					
	Munitie	Vol.					1							
	Subtotaal		1	2	1	4			1		1	2		
Illegale vervaardiging / herstelling	Onderdelen/toebehoren	Vol.											1	
	Subtotaal												1	
Springstoffen		Vol.					2	1						1
	Subtotaal						2	1						1
Collectief onderricht		Vol.		1			2	1	3	4				
	Subtotaal			1			2	1	3	4				
Andere	Serienummer	Vol.										1	1	
	Veiligheidsmaatregelen	Vol.				1	2				2	1		
	Opslag	Vol.			1	1	1	1	1		1	2	1	
	Nalaten aangifte diefstal of verlies	Vol.		1										
	Invoer / uitvoer / doorvoer voor militair gebruik	Vol.				1								
	Niet nader bepaald	Vol.	4											
	Subtotaal		4	1	1	3	3	1	1		3	4	2	
	Totaal		41	88	72	66	76	73	68	75	90	62	58	38



Bescherming personen

			2000	2013	2014	2015	2016	2017	2018	2019	2020	2021	2022	2023
Discriminatie	Racisme en xenofobie	Vol.	3				2	2		3	1	1		3
	Op grond van het geslacht (seksisme)	Vol.									1			1
	Andere discriminatie	Vol.												1
	Subtotaal		3				2	2		3	2	1		5
Negationisme en revisionisme	Negationisme	Vol.												1
	Subtotaal													1
Bescherming privé-leven		Vol.	7				2		1				2	
	Subtotaal		7				2		1				2	
Bewakingscamera's		Vol.				1								
	Subtotaal					1								
Portretrecht		Vol.								1	1	2		1
	Subtotaal									1	1	2		1
Tijdelijk huisverbod		Vol.								2				1
	Subtotaal									2				1
Bescherming persoonsgegevens		Vol.												1
	Subtotaal													1
Andere		Vol.	1											
	Subtotaal		1											
Totaal			11				5	2	1	6	3	3	2	9



Hormonen en doping

		2000	2013	2014	2015	2016	2017	2018	2019	2020	2021	2022	2023
Bezit	Vol.		1		1		3	3	9	1	2		2
	Subtotaal		1		1		3	3	9	1	2		2
Aanmaak en distributie	Vol.		4										
	Subtotaal		4										
	Totaal		5		1		3	3	9	1	2		2

Private veiligheid

		2000	2013	2014	2015	2016	2017	2018	2019	2020	2021	2022	2023
Bewaking- / beveiligingsfirma's	Vol.		1				1						
	Subtotaal		1				1						
	Totaal		1				1						

Jeugdbescherming

		2000	2013	2014	2015	2016	2017	2018	2019	2020	2021	2022	2023
Wet op de leerplicht	Vol.	5	1	1	4		1	1		8	2	1	1
	Subtotaal	5	1	1	4		1	1		8	2	1	1
Wet op de jeugdbescherming	Vol.	5	45	53	38	61	62	73	63	94	100	74	94
	Subtotaal	5	45	53	38	61	62	73	63	94	100	74	94
Niet nader bepaald	Pog.	1											
	Subtotaal	1											
	Totaal	11	46	54	42	61	63	74	63	102	102	75	95



Sociaal strafwetboek

		2000	2013	2014	2015	2016	2017	2018	2019	2020	2021	2022	2023
Belaging op het werk	Vol.		2	3	4	2		1		2	2		1
	Subtotaal		2	3	4	2		1		2	2		1
Werknemer in gevaar brengen	Vol.										1		
	Subtotaal										1		
Loon en andere vermogensrechtelijke voordelen	Vol.												2
	Subtotaal												2
Illegale arbeid	Vol.	4					1			2			
	Subtotaal	4					1			2			
Sociale fraude inzake bijdragen (zwartwerk)	Vol.		1			2	2	2	6	7		2	3
	Subtotaal		1			2	2	2	6	7		2	3
Misdr. tegen openbare trouw in sociaal strafrecht	Vol.			1		1	2	2	1			3	3
	Subtotaal			1		1	2	2	1			3	3
Oplichting in sociaal strafrecht	Vol.			1			1	1	1	3		1	7
	Subtotaal			1			1	1	1	3		1	7
Andere	Vol.		1				1	1		1	3	12	11
	Pog.										1		
	Subtotaal		1				1	1		1	4	12	11
	Totaal	4	4	5	4	5	7	7	8	15	7	18	27

Dronkenschap en alcohol

		2000	2013	2014	2015	2016	2017	2018	2019	2020	2021	2022	2023
Openbare dronkenschap	Vol.	7	26	34	55	52	38	42	35	63	33	34	32
	Subtotaal	7	26	34	55	52	38	42	35	63	33	34	32
Sluitingsuur van horecazaken	Vol.	11											
	Subtotaal	11											
Geheime stokerij	Vol.	1											
	Subtotaal	1											
	Totaal	19	26	34	55	52	38	42	35	63	33	34	32



Kieswetgeving

		2000	2013	2014	2015	2016	2017	2018	2019	2020	2021	2022	2023
	Vol.	2											
	Subtotaal	2											
	Totaal	2											

Bevolkingsregister

		2000	2013	2014	2015	2016	2017	2018	2019	2020	2021	2022	2023
	Vol.	46	92	85	88	67	75	62	76	58	60	83	74
	Subtotaal	46	92	85	88	67	75	62	76	58	60	83	74
	Totaal	46	92	85	88	67	75	62	76	58	60	83	74

Identiteitskaart

		2000	2013	2014	2015	2016	2017	2018	2019	2020	2021	2022	2023
Niet in bezit	Vol.	4	1		2		1				2		
	Subtotaal	4	1		2		1				2		
Weigeren te vertonen	Vol.	1					1						
	Subtotaal	1					1						
Beschadigd	Vol.	1											
	Subtotaal	1											
Niet nader bepaald	Vol.						1						
	Subtotaal						1						
Andere	Vol.	6											
	Subtotaal	6											
	Totaal	12	1		2		3				2		



Volksgezondheid

		2000	2013	2014	2015	2016	2017	2018	2019	2020	2021	2022	2023
Beoefening geneeskunst, verpleegkunde, enz.	Vol.						1						
	Subtotaal						1						
Gezondheidsbeleid	Vol.		1							55	2		
	Subtotaal		1							55	2		
Rookverbod	Vol.				2	1							
	Subtotaal				2	1							
Verplichte inenting	Vol.	5							1				
	Subtotaal	5							1				
Wetgeving geneesmiddelen	Vol.			6	2	2	8	7	6	13	10	4	1
	Subtotaal			6	2	2	8	7	6	13	10	4	1
Tabaksverkoop	Vol.											1	
	Subtotaal											1	
Weigering of verzuim naleving maatregelen	Vol.									275	67		
	Subtotaal									275	67		
Andere	Vol.		1							4	1	2	
	Subtotaal		1							4	1	2	
	Totaal	5	2	6	4	3	9	7	7	347	80	7	1



Arbeid

		2000	2013	2014	2015	2016	2017	2018	2019	2020	2021	2022	2023
Ambulante handel	Vol.		1					3			1		
	Subtotaal		1					3			1		
Inbreuk maatregel beroepsverbod	Vol.				1				1		1	1	3
	Subtotaal				1				1		1	1	3
Sociale fraude inzake bijdragen (zwartwerk)	Vol.	1						1					1
	Subtotaal	1						1					1
Verplichte wekelijkse rustdag	Vol.									1			
	Subtotaal									1			
Niet nader bepaald	Vol.												1
	Subtotaal												1
Andere	Vol.						8			1			
	Subtotaal						8			1			
	Totaal	1	1	1	1	8	4	1	2	2	1	1	5

Bescherming van de openbare inkomsten

		2000	2013	2014	2015	2016	2017	2018	2019	2020	2021	2022	2023
Douane en accijnzen	Vol.								1	1			1
	Subtotaal								1	1			1
Verkeersbelasting / BIV	Vol.		8	21	12	10	21	19	6				1
	Subtotaal		8	21	12	10	21	19	6				1
BTW-fraude	Vol.					1							
	Subtotaal					1							
Fiscale fraude - inkomstenbelastingen	Vol.	5				1				2			
	Subtotaal	5				1				2			
Fraude inzake andere openbare inkomsten	Vol.	11											
	Subtotaal	11											
Niet nader bepaald	Vol.		31	3	1	4	12	4			2		
	Pog.										1		
	Subtotaal		31	3	1	4	12	4			3		
	Totaal	16	39	24	13	16	33	23	7	3	3		2



Economische wetgeving

		2000	2013	2014	2015	2016	2017	2018	2019	2020	2021	2022	2023
Vennootschappen	Vol.		1	1				1	1			1	
	Subtotaal		1	1				1	1			1	
Financiële instrumenten	Vol.								1				
	Subtotaal								1				
Andere	Vol.											3	1
	Subtotaal											3	1
	Totaal		1	1				1	2			4	1

Handelspraktijken

		2000	2013	2014	2015	2016	2017	2018	2019	2020	2021	2022	2023
Marktpraktijken en consumentenbescherming	Vol.	2											
	Subtotaal	2											
Handelsregister	Vol.		1	1		1					5	1	4
	Subtotaal		1	1		1					5	1	4
Andere	Vol.		2										
	Subtotaal		2										
	Totaal	2	3	1		1					5	1	4

Militair strafrecht en militie

		2000	2013	2014	2015	2016	2017	2018	2019	2020	2021	2022	2023
Desertie	Vol.		3	4	1		1	2	1	1		4	1
	Subtotaal		3	4	1		1	2	1	1		4	1
Militaire dienst	Vol.	4											
	Subtotaal	4											
Militair strafrecht	Vol.	14			1		1	1			4	9	2
	Subtotaal	14			1		1	1			4	9	2
	Totaal	18	3	4	2		2	3	1	1	4	13	3


Andere bijzondere wetten

		2000	2013	2014	2015	2016	2017	2018	2019	2020	2021	2022	2023
Vervoer	Vol.	1	1	1		2	3	3	5	7	1	2	1
	Subtotaal	1	1	1		2	3	3	5	7	1	2	1
Loterijen en kansspelen	Vol.	2											
	Subtotaal	2											
Misdr. in de audiovisuele sector	Vol.	1						1					
	Subtotaal	1						1					
Onopzettelijke beschadiging kabels telecomnetwerk	Vol.			1		2	1	4	1	2	2	4	4
	Subtotaal			1		2	1	4	1	2	2	4	4
Inbreuken Wet politie spoorwegen	Vol.				1	2	2				1		4
	Subtotaal				1	2	2				1		4
Gerecht. reorganisatie/continuïteit ondernemingen	Vol.											1	
	Subtotaal											1	
Elektronische communicatiemiddelen	Vol.											4	4
	Subtotaal											4	4
Andere	Vol.	3	1	1	2	1	2		1		1		2
	Subtotaal	3	1	1	2	1	2		1		1		2
	Totaal	7	2	3	3	7	8	8	7	9	5	11	15

POLITIËLE CRIMINALITEITSSTATISTIEKEN

PLEEGPLAATS: POLITIEZONE

KEMPENLAND

***Bijlage III: Detailrapport
Criminele Figuren / Fenomenen***



KEMPENLAND

CF Diefstal vervoermiddel

		2000	2013	2014	2015	2016	2017	2018	2019	2020	2021	2022	2023
Autodiefstal	Vol.	39	13	21	11	18	10	10	13	6	1	11	2
	Pog.	7	1	5	1	1	2	2	3			2	2
	Totaal	46	14	26	12	19	12	12	16	6	1	13	4
Motodiefstal	Vol.	7	2	7	2		1	2	1			3	2
	Pog.		1			1							
	Totaal	7	3	7	2	1	1	2	1			3	2
Carjacking	Vol.			1								1	
	Pog.							1	1				
	Totaal			1				1	1			1	
Homejacking	Vol.		1		1								
	Totaal		1		1								
Garagediefstal	Vol.	5	3	2	1	4			3				
	Totaal	5	3	2	1	4			3				
Bromfietsdiefstal	Onb.	1											
	Vol.	22	4	4	3	3	7	3	9	2	2	3	4
	Pog.	1							1	2			
	Totaal	24	4	4	3	3	7	3	10	4	2	3	4
Fietsdiefstal	Onb.	9											
	Vol.	184	122	143	106	100	71	86	65	48	39	47	49
	Pog.			1				2					
	Totaal	193	122	144	106	100	71	88	65	48	39	47	49



CF Inbraak

		2000	2013	2014	2015	2016	2017	2018	2019	2020	2021	2022	2023
Woninginbraak	Vol.	97	104	93	94	98	61	58	47	21	36	36	46
	Pog.	73	35	47	48	42	37	29	13	15	15	13	18
	Totaal	170	139	140	142	140	98	87	60	36	51	49	64
Inbraak in bedrijf of handelszaak	Vol.	109	43	35	19	30	12	13	18	5	6	8	5
	Pog.	21	23	15	13	4	7	4	12	3	1		2
	Totaal	130	66	50	32	34	19	17	30	8	7	8	7
Inbraak in openbare of overheidsinstelling	Vol.	39	14	20	17	10	9	5	7	5	13	5	4
	Pog.	7	10	3	4	2	2		2	1		3	1
	Totaal	46	24	23	21	12	11	5	9	6	13	8	5
Ramkraak	Vol.	1	1		2							1	
	Totaal	1	1		2							1	
Inbraak in gebouw (totaal)	Vol.	238	160	148	130	137	82	75	72	31	54	49	55
	Pog.	98	68	65	65	48	46	32	26	19	16	16	21
	Totaal	336	228	213	195	185	128	107	98	50	70	65	76

CF Diefstal andere

		2000	2013	2014	2015	2016	2017	2018	2019	2020	2021	2022	2023
Diefstal gewapenderhand	Vol.	4	4	6	1	1	2	3	3	3	1	3	2
	Pog.	1	1		1		4	1	2		1		
	Totaal	5	5	6	2	1	6	4	5	3	2	3	2
Diefstal met geweld zonder wapen	Vol.	11	7	12	12	8	4	5	14	4	11	8	9
	Pog.	1	3	3	2	3	3	1	4	3	3	6	7
	Totaal	12	10	15	14	11	7	6	18	7	14	14	16
Diefstal uit of aan voertuig	Vol.	117	35	56	37	38	27	26	51	16	26	15	31
	Pog.	14	2	7	2	2	3	2	4	1	4	2	6
	Totaal	131	37	63	39	40	30	28	55	17	30	17	37



CF Diefstal andere

		2000	2013	2014	2015	2016	2017	2018	2019	2020	2021	2022	2023
Diefstal van wapens en explosieven	Vol.	1	10	9	6	4	9	5	1	7	5	7	3
	Totaal	1	10	9	6	4	9	5	1	7	5	7	3
Steaming	Vol.					1							
	Totaal					1							
Handtasroof	Vol.		1										
	Totaal		1										
Grijpdiefstal	Vol.	6	2	2		1	2	1	1	1	2	2	
	Pog.										1		
	Totaal	6	2	2		1	2	1	1	1	3	2	
Zakkenrollerij	Vol.	18	27	21	6	16	7	6	11	4	3	5	2
	Pog.			1									
	Totaal	18	27	22	6	16	7	6	11	4	3	5	2
Winkeldiefstal	Vol.	10	35	38	25	31	25	32	62	50	55	63	54
	Pog.		1		1	1	2	2	7	4	2	1	
	Totaal	10	36	38	26	32	27	34	69	54	57	64	54
Diefstal met list	Vol.	10	30	23	5	10	7	8	16		2	7	2
	Pog.		1	3		2	4	1			3		
	Totaal	11	31	26	5	12	11	9	16		5	7	2
Metaaldiefstal	Vol.	2	12	14	8	4	2	1	4	3	2	4	5
	Totaal	2	12	14	8	4	2	1	4	3	2	4	5
Werfdiefstal	Vol.	14	2	2	8		1	7	5	6	3	4	5
	Pog.			1						1		1	
	Totaal	14	2	3	8		1	7	5	7	3	5	5
Home-invasion	Vol.			2		1		1	1	1		1	1
	Pog.						2						



CF Diefstal andere

		2000	2013	2014	2015	2016	2017	2018	2019	2020	2021	2022	2023
	Totaal			2		1	2	1	1	1		1	1
Dierendiefstal	Vol.	5	3	4	2	2	1					1	1
	Totaal	5	3	4	2	2	1					1	1
Ladingdiefstal	Vol.			2									1
	Totaal			2									1

ICT-criminaliteit

		2000	2013	2014	2015	2016	2017	2018	2019	2020	2021	2022	2023
Betaalkaartfraude	Vol.	4	2	8	10	3	10	10	7	9	8	4	4
	Pog.		3				3						
	Totaal	4	5	8	10	3	13	10	7	9	8	4	4
Phishing	Vol.		1	1			4	17	39	32	60	71	63
	Pog.							1	5	4	2	2	1
	Totaal		1	1			4	18	44	36	62	73	64
Ransomware	Vol.					1			2				
	Pog.					1							
	Totaal					2			2				
Shouldersurfing	Vol.			1		1	6	1	2				
	Pog.						2						
	Totaal			1		1	8	1	2				
Skimming	Vol.			1				2	1	2	1		
	Totaal			1				2	1	2	1		



CF Andere

		2000	2013	2014	2015	2016	2017	2018	2019	2020	2021	2022	2023
Geweld tegen beroepen van algemeen belang	Vol.	1	7	8	9	5	14	9	7	10	5	7	18
	Totaal	1	7	8	9	5	14	9	7	10	5	7	18
Groepsverkrachting	Vol.	1				1	2	2				2	
	Totaal	1				1	2	2				2	
Graffiti	Vol.	2	7	18	3	3		7	5		4	6	7
	Totaal	2	7	18	3	3		7	5		4	6	7
Beschadiging van auto	Vol.	54	84	90	65	57	84	63	59	69	57	50	59
	Pog.	1											
	Totaal	55	84	90	65	57	84	63	59	69	57	50	59
Steekpartij	Vol.			2	4	2		1	2	3	1	3	2
	Pog.						2			1		2	1
	Totaal			2	4	2	2	1	2	4	1	5	3

FE Intrafamiliaal geweld (IFG)

		2000	2013	2014	2015	2016	2017	2018	2019	2020	2021	2022	2023
IFG: fysiek, binnen het koppel	Vol.	12	58	53	46	70	82	63	73	54	66	71	69
	Pog.						1	1					1
	Totaal	12	58	53	46	70	83	64	73	54	66	71	70
IFG: fysiek, tegen afstammelingen	Vol.		10	11	6	8	8	9	14	12	8	12	14
	Pog.												1
	Totaal		10	11	6	8	8	9	14	12	8	12	15
IFG: fysiek, tegen andere leden	Vol.	29	15	12	8	12	15	19	16	12	12	12	6
	Totaal	29	15	12	8	12	15	19	16	12	12	12	6
IFG: seksueel, binnen het koppel	Vol.			1	2	1	4				1	1	
	Totaal			1	2	1	4				1	1	
IFG: seksueel, tegen afstammelingen	Vol.	1	2	2	1	3	1	3	4	2	2	1	



FE Intrafamiliaal geweld (IFG)

		2000	2013	2014	2015	2016	2017	2018	2019	2020	2021	2022	2023
	Totaal	1	2	2	1	3	1	3	4	2	2	1	
IFG: seksueel, tegen andere leden	Vol.			1	1			1			3		
	Totaal			1	1			1			3		
IFG: psychisch, binnen het koppel	Vol.	39	72	54	37	81	72	79	69	36	37	61	54
	Totaal	39	72	54	37	81	72	79	69	36	37	61	54
IFG: psychisch, tegen afstammelingen	Vol.				6	8	14	8	11	12	9	7	9
	Totaal				6	8	14	8	11	12	9	7	9
IFG: psychisch, tegen andere leden	Vol.	1	1	2	9	3	9	7	5	6	6	1	1
	Totaal	1	1	2	9	3	9	7	5	6	6	1	1
IFG: economisch, binnen het koppel	Vol.		2	5	4	3	7	5	7	5	7	5	8
	Pog.		1	1		2							
	Totaal		3	6	4	5	7	5	7	5	7	5	8
IFG: economisch, tegen afstammelingen	Vol.	1	1		2		1			1	1		
	Pog.	1											
	Totaal	2	1		2		1			1	1		
IFG: economisch, tegen andere leden	Vol.	27	7	14	11	6	5	5	4	4	4	4	9
	Pog.						1						
	Totaal	27	7	14	11	6	6	5	4	4	4	4	9

FE Hormonen en doping

		2000	2013	2014	2015	2016	2017	2018	2019	2020	2021	2022	2023
Humane doping	Vol.		5		1	1	3	5	11	2	4		2
	Totaal		5		1	1	3	5	11	2	4		2
Illegale vetmesting	Vol.				6	2	1	2			2		
	Totaal				6	2	1	2			2		



FE Drugs

		2000	2013	2014	2015	2016	2017	2018	2019	2020	2021	2022	2023
Verkoop van cocaïne	Vol.		6	5	7	5	3	5	12	7	5	9	5
	Totaal		6	5	7	5	3	5	12	7	5	9	5
Import-export van cocaïne	Vol.		2	1			2		3	1	1		1
	Totaal		2	1			2		3	1	1		1
Productie van synthetische drugs	Vol.		5	2	5	1	5	3	5	6	6	2	3
	Totaal		5	2	5	1	5	3	5	6	6	2	3
Import-export van synthetische drugs	Vol.		3	7	5	2	3	4	1	2	1		1
	Totaal		3	7	5	2	3	4	1	2	1		1
Verkoop van synthetische drugs	Vol.		27	32	25	26	13	19	26	13	16	12	9
	Totaal		27	32	25	26	13	19	26	13	16	12	9
Productie van cannabis (teelt)	Vol.		11	8	13	5	10	15	28	11	6	6	16
	Totaal		11	8	13	5	10	15	28	11	6	6	16
Import-export van cannabis in grote hoeve.	Vol.								1				
	Totaal								1				
Verkoop van cannabis in grote hoeveelheid	Vol.							1		1			
	Totaal							1		1			
Verkoop-handel van heroïne	Vol.			1	1				3	1			
	Totaal			1	1				3	1			



FE Wapenzwendel

		2000	2013	2014	2015	2016	2017	2018	2019	2020	2021	2022	2023
Handel en productie van vuurwapen	Vol.		1	1	2	1				1	3	2	
	Totaal		1	1	2	1				1	3	2	
Handel en productie van niet-vuurwapen	Vol.			1		3		1					
	Totaal			1		3		1					

FE Mensenhandel

		2000	2013	2014	2015	2016	2017	2018	2019	2020	2021	2022	2023
Mensenhandel - economische uitbuiting	Vol.		1	1					1	2	1		
	Totaal		1	1					1	2	1		
Mensenhandel - seksuele uitbuiting	Vol.	10	3	3	1	1	1	2	2	4	3	1	3
	Pog.		1										
	Totaal	10	4	3	1	1	1	2	2	4	3	1	3

FE Geweld in de publieke ruimte

		2000	2013	2014	2015	2016	2017	2018	2019	2020	2021	2022	2023
Fysiek geweld (openbaar vervoer)	Vol.		1	3	1	1	1	1	2	4	3	2	5
	Totaal		1	3	1	1	1	1	2	4	3	2	5
Fysiek geweld (openbare weg)	Vol.	28	35	29	44	37	43	37	38	44	38	28	51
	Pog.		2	1		2	1	1	1	2		4	
	Totaal	28	37	30	44	39	44	38	39	46	38	32	51
Fysiek geweld (andere openbare plaats)	Vol.	4	3	1	4	6	2	5	5	5	2	3	4
	Totaal	4	3	1	4	6	2	5	5	5	2	3	4
Fysiek geweld (publiek toegankelijke plaats)	Vol.	53	22	22	28	24	22	31	34	17	22	25	19
	Pog.	2	1					1			1	1	2
	Totaal	55	23	22	28	24	22	32	34	17	23	26	21
Seksueel geweld (openbaar vervoer)	Vol.					3				1		2	
	Totaal					3				1		2	



FE Geweld in de publieke ruimte

		2000	2013	2014	2015	2016	2017	2018	2019	2020	2021	2022	2023
Seksueel geweld (openbare weg)	Vol.	9	10	5	4	4	4	5	2	4	8	1	2
	Pog.		1			1	1		1				
	Totaal	9	11	5	4	5	5	5	3	4	8	1	2
Seksueel geweld (andere openbare plaats)	Vol.	4	3	2	1	1	1			2	4		
	Totaal	4	3	2	1	1	1			2	4		
Seksueel geweld (publiek toegankelijke plaats)	Vol.	7	3	9	3	5	4	4	6	4	4	5	9
	Totaal	7	3	9	3	5	4	4	6	4	4	5	9
Psychisch geweld (openbaar vervoer)	Vol.					1					1	3	
	Totaal					1					1	3	
Psychisch geweld (openbare weg)	Vol.	35	26	26	26	24	30	33	23	47	37	40	30
	Totaal	35	26	26	26	24	30	33	23	47	37	40	30
Psychisch geweld (andere openbare plaats)	Vol.	3	5	1	5	5	3	2		3	4	2	3
	Totaal	3	5	1	5	5	3	2		3	4	2	3
Psychisch geweld (publiek toegankelijke plaats)	Vol.	29	14	15	14	19	13	11	27	22	14	12	21
	Totaal	29	14	15	14	19	13	11	27	22	14	12	21
Diefstal gewapenderhand (openbaar vervoer)	Vol.			1									
	Totaal			1									
Diefstal gewapenderhand (openbare weg)	Vol.		1		1				1	1			
	Pog.							1	1		1		
	Totaal		1		1			1	2	1	1		
Diefstal gewapenderhand (publiek toegank. plaats)	Vol.	4	1	1			1	2	1	1	1	2	
	Pog.		1		1		2		1				
	Totaal	4	2	1	1		3	2	2	1	1	2	
Diefstal geweld zonder wapen (openbaar vervoer)	Vol.				2								
	Totaal				2								



FE Geweld in de publieke ruimte

		2000	2013	2014	2015	2016	2017	2018	2019	2020	2021	2022	2023
	Pog.									1			
	Totaal				2					1			
Diefstal geweld zonder wapen (openbare weg)	Vol.	5	4	4	3	2		1	4		2	1	
	Pog.			1			1		1		1		
	Totaal	5	4	5	3	2	1	1	5		3	1	
Diefstal geweld zonder wapen (and. openb. plaats)	Pog.		1										
	Totaal		1										
Diefstal geweld zonder wapen (pub. toegank. pl.)	Vol.	3	3	3	3	4		1	1	1	2	3	3
	Pog.			1					2	1		1	
	Totaal	3	3	4	3	4		1	3	2	2	4	3

FE Andere

		2000	2013	2014	2015	2016	2017	2018	2019	2020	2021	2022	2023
Nepagenten	Vol.		1	3	1				1				
	Pog.			1									
	Totaal		1	4	1				1				
Terrorisme, extremisme en radicalisme	Vol.					1	1	4	3		2	1	3
	Totaal					1	1	4	3		2	1	3
Cyberbelaging	Vol.		25	33	30	35	42	36	34	24	29	31	24
	Totaal		25	33	30	35	42	36	34	24	29	31	24
Identiteitsfraude	Vol.	2	7	14	12	7	16	14	19	21	18	29	41
	Pog.		2	1		1	1	2	1	1	1		
	Totaal	2	9	15	12	8	17	16	20	22	19	29	41

POLITIËLE CRIMINALITEITSSTATISTIEKEN

PLEEGPLAATS: POLITIEZONE

KEMPENLAND

***Bijlage IV: Geregistreeerde feiten
Geen Misdrijf***



KEMPENLAND

Niet-crimineel feit

Ziekte / overlijden / vermist

	2000	2013	2014	2015	2016	2017	2018	2019	2020	2021	2022	2023
Zelfmoord	6	10	15	3	15	12	16	7	9	10	4	6
Ziek persoon	5	25	21	17	20	32	21	24	20	36	23	36
Verdacht overlijden	1	4	4		7	6	12	5	6	10	10	10
Natuurlijk overlijden	5	4	2	3	2	1	1	1	1		1	1
Vermist persoon (verdwijning)	28	16	15	20	22	14	21	21	13	11	10	12
Ongeval (exclusief verkeer)	2	2	5	2	3		2	3	1	2	1	3
Andere			1			1			1	1		
Totaal	47	61	63	45	69	66	73	61	51	70	49	68

Oproepen

	2000	2013	2014	2015	2016	2017	2018	2019	2020	2021	2022	2023
Alarm	1											
Oproepen	8	2	3	3	2	6				1		
Totaal	9	2	3	3	2	6				1		

Sociale problemen

	2000	2013	2014	2015	2016	2017	2018	2019	2020	2021	2022	2023
Familiale moeilijkheden	56	4	3	5	70	78	91	92	62	106	100	105
Twist, onenigheid (geen slagen)	12				14	6	4	2		2	4	
Burgerlijke zaak	21	7	12	3	8	6	7	2	3	2	3	2
Jeugdbescherming	11	20	13	7	11	20	47	13	24	26	8	10
Andere	26	3	5		10	9	7	1	5	3	2	1
Totaal	126	34	33	15	113	119	156	110	94	139	117	118

Rampen

	2000	2013	2014	2015	2016	2017	2018	2019	2020	2021	2022	2023
Gaslek			1									
Natuurramp			1									



Rampen

	2000	2013	2014	2015	2016	2017	2018	2019	2020	2021	2022	2023
Stormschade	1	1	3	1		2	3	4		1	2	1
Waterschade										1		
Totaal	1	1	5	1		2	3	4		2	2	1

Openbare orde

	2000	2013	2014	2015	2016	2017	2018	2019	2020	2021	2022	2023
Betoging	1											
Verstoring	2	5	21	12	5	14	7	9	16	12	13	10
Andere	1		1	1			1					
Totaal	4	5	22	13	5	14	8	9	16	12	13	10

Verdachte handelingen

	2000	2013	2014	2015	2016	2017	2018	2019	2020	2021	2022	2023
	5	22	13	10	9	8	4	1	4	2	2	3
Totaal	5	22	13	10	9	8	4	1	4	2	2	3

Gevonden voorwerpen

	2000	2013	2014	2015	2016	2017	2018	2019	2020	2021	2022	2023
	1	1	1	4	4	2	2	2	3	1	1	
Totaal	1	1	1	4	4	2	2	2	3	1	1	

Verloren voorwerpen

	2000	2013	2014	2015	2016	2017	2018	2019	2020	2021	2022	2023
	495	921	917	925	973	797	699	654	577	636	700	642
Totaal	495	921	917	925	973	797	699	654	577	636	700	642

Andere niet misdrijven

	2000	2013	2014	2015	2016	2017	2018	2019	2020	2021	2022	2023
Bevel tot gevangenneming		3	1	5	3	2						
Eerherstel			1	4	1	2						
Niet-naleving van voorwaarden		5	5	14	48	9						



Andere niet misdrijven

	2000	2013	2014	2015	2016	2017	2018	2019	2020	2021	2022	2023
Proces-verbaal van inlichtingen	54	37	32	16	11	13	9	12	8	13	10	9
Kennisgeving		26	24	28	22	25	42	40	47	40	44	44
Onopzettelijke beschadiging kabels (niet telecom)		7	2	4	1		1				1	1
Gedrag in relatie tot gewelddadige radicalisering					1	1	1					
Vraag seining elektronisch toezicht										8	21	41
Toezichtstaak wapens			3	1	2	1			1	6	15	12
Andere niet misdrijven	27											
Totaal	81	78	68	72	89	53	53	52	56	67	91	107