

# ***POLITIËLE CRIMINALITEITSSTATISTIEKEN***

---

***PLEEGPLAATS: POLITIEZONE***

**Z GINGELOM/NIEUWERKERKEN/SINT-TRUIDEN**

**2000 - 2023**

***Federale Politie - DGR/DRIIBIPOL***

# ***POLITIËLE CRIMINALITEITSSTATISTIEKEN***

---

***PLEEGPLAATS: POLITIEZONE***

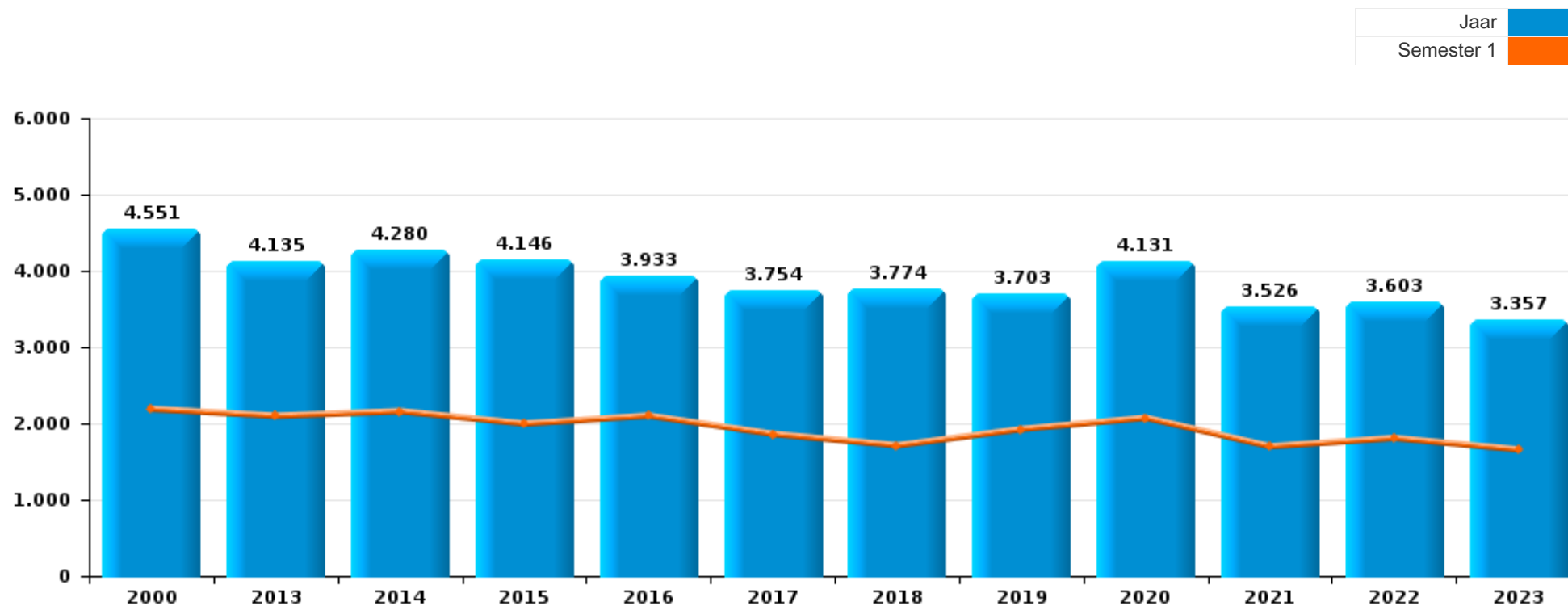
**Z GINGELOM/NIEUWERKERKEN/SINT-TRUIDEN**

***DEEL I : GERECHTELIJKE INBREUKEN***



**PZ GINGELOM/NIEUWERKERKEN/SINT-TRUIDEN**

	2000	2013	2014	2015	2016	2017	2018	2019	2020	2021	2022	2023
<b>Totaal aantal misdrijven</b>	4.551	4.135	4.280	4.146	3.933	3.754	3.774	3.703	4.131	3.526	3.603	3.357





## PZ GINGELOM/NIEUWERKERKEN/SINT-TRUIDEN

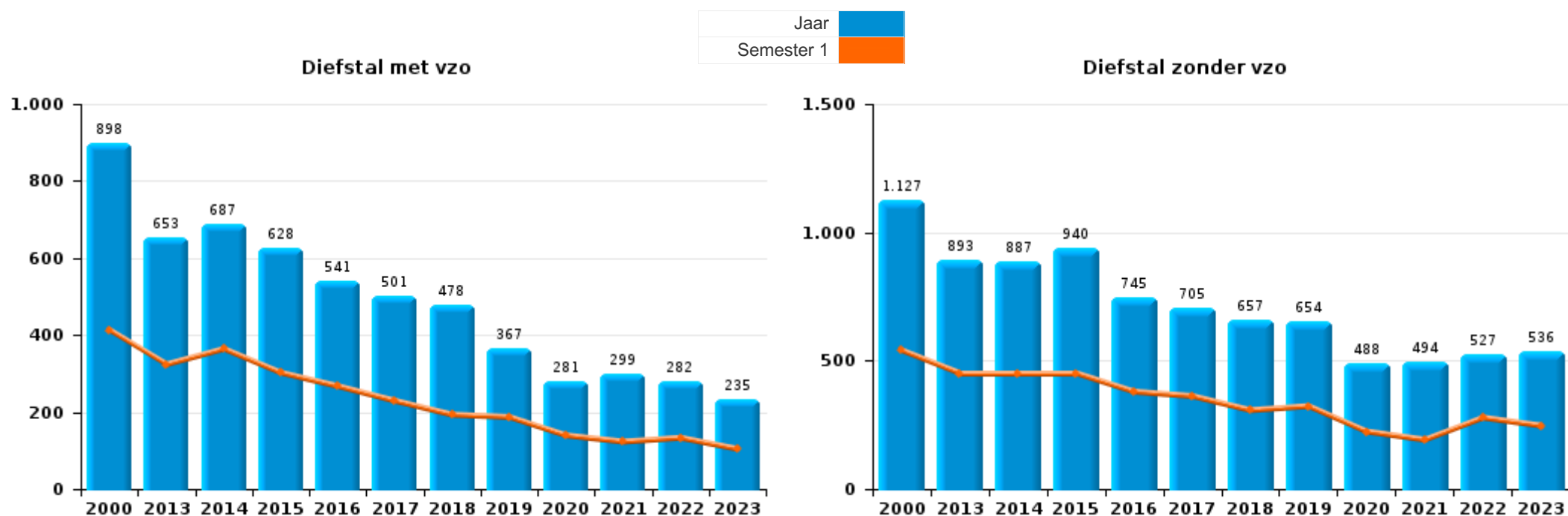
	2000	2013	2014	2015	2016	2017	2018	2019	2020	2021	2022	2023
Diefstal en afpersing	2.166	1.555	1.582	1.584	1.307	1.231	1.162	1.038	784	807	826	793
Beschadigen van eigendom	515	395	489	415	382	411	419	394	358	353	363	384
Misdr. tegen de lichamelijke integriteit	305	320	339	329	358	310	341	321	302	281	382	337
Drugs	297	225	294	295	351	272	237	240	323	280	208	242
Bedrog	134	155	158	135	174	152	184	214	334	336	427	382
Misdr. tegen de openbare veiligheid	187	166	178	171	187	153	155	133	168	150	138	157
Informatiacriminaliteit		88	79	69	82	75	181	250	356	304	257	162
Misdr. tegen andere morele waarden en gevoelens	73	141	188	162	135	132	160	159	161	175	193	185
Vreemdelingenwetgeving	76	223	132	159	148	163	146	159	94	117	144	75
Bevolkingsregister	82	187	169	91	120	169	125	128	46	52	65	72
Jeugdbescherming	10	105	103	129	110	123	96	115	117	87	126	118
Dronkenschap en alcohol	55	137	134	119	105	85	91	97	55	53	54	44
Misdr. tegen de familie	113	94	82	98	73	63	93	106	50	50	50	33
Zedenmisdriven	97	61	64	90	67	64	71	70	85	77	67	79
Wapens en springstoffen	30	70	61	76	102	93	84	65	91	60	55	50
Misdr. tegen de openbare trouw	83	62	57	58	67	66	38	46	60	59	109	68
Milieu	105	57	68	54	58	58	67	59	67	63	48	60
Volksgesondheid	6			1	2	3	3	1	578	89		1
Misdr. tegen gezag van de overheid	17	22	20	33	32	31	23	20	20	35	26	35
Sociaal strafwetboek	6	19	18	36	14	47	35	24	29	33	16	18
Bescherming personen	56	7	14	9	10	10	12	12	16	13	12	11
Andere bijzondere wetten	16	4	12	4	11	14	10	5	7	9	4	8
Voetbalwet		1	2	3	5	4	11	24	3	25	11	12
Overtreding Strafwetboek	83			1		1						
Misdr. tegen de persoonlijke vrijheid	4	6	2	3	5	7	5	4	3	4	6	12
Arbeid	6	8	10	2	1	3	5	1	2	2	3	5
Economische wetgeving	5	9	8	6	4	4	1	2	3	1	2	2
Handelspraktijken	9	8	6	4			2	3	3	1	4	1
Mensenhandel		5	2	1	10	4	3	1	2	1	1	1
Identiteitskaart	9	3	2	3	1	1	2	1	1			1
Hormonen en doping				2	3	1	4	2	4	2	2	
Bescherming van de openbare inkomsten					2	2	3	2	3	1		2
Misdr. tegen het juridisch statuut van het kind	1	1	2		1		2	2	3		2	
Misdr. tegen de veiligheid van de staat	1			1					1	1		7
Andere inbreuken Strafwetboek			4	1				3	1	1		
Onwettige uitoefening van het openbaar gezag	2			1	1		1	2		2	1	
Huisjesmelkerij		1	1	1	2		1				1	
Militair strafrecht en militie	1				1	2				1		
Private veiligheid	1				1		1					
Exploitatie van bedelarij					1					1		
Aanzetten misdaden of wanbedrijven									1			
<b>Subtotaal</b>	<b>4.551</b>	<b>4.135</b>	<b>4.280</b>	<b>4.146</b>	<b>3.933</b>	<b>3.754</b>	<b>3.774</b>	<b>3.703</b>	<b>4.131</b>	<b>3.526</b>	<b>3.603</b>	<b>3.357</b>
<b>Overtreding lokaal politiereglement</b>		181	109	103	103	109	113	152	145	227	192	213
<b>Subtotaal</b>		<b>181</b>	<b>109</b>	<b>103</b>	<b>103</b>	<b>109</b>	<b>113</b>	<b>152</b>	<b>145</b>	<b>227</b>	<b>192</b>	<b>213</b>
<b>Totaal</b>	<b>4.551</b>	<b>4.316</b>	<b>4.389</b>	<b>4.249</b>	<b>4.036</b>	<b>3.863</b>	<b>3.887</b>	<b>3.855</b>	<b>4.276</b>	<b>3.753</b>	<b>3.795</b>	<b>3.570</b>



## I.1. Inbreukcategorie : Diefstal en afpersing (top 5 inbreuken op nationaal niveau 2023)

## PZ GINGELOM/NIEUWERKERKEN/SINT-TRUIDEN

	2000	2013	2014	2015	2016	2017	2018	2019	2020	2021	2022	2023
Diefstal zonder vzo	1.127	893	887	940	745	705	657	654	488	494	527	536
Diefstal met vzo	898	653	687	628	541	501	478	367	281	299	282	235
Afpersing	3	6	6	14	17	24	27	17	14	10	13	22
Diefstal niet nader bepaald	138	3	2	2	4	1			1	4	4	
<b>Totaal</b>	<b>2.166</b>	<b>1.555</b>	<b>1.582</b>	<b>1.584</b>	<b>1.307</b>	<b>1.231</b>	<b>1.162</b>	<b>1.038</b>	<b>784</b>	<b>807</b>	<b>826</b>	<b>793</b>





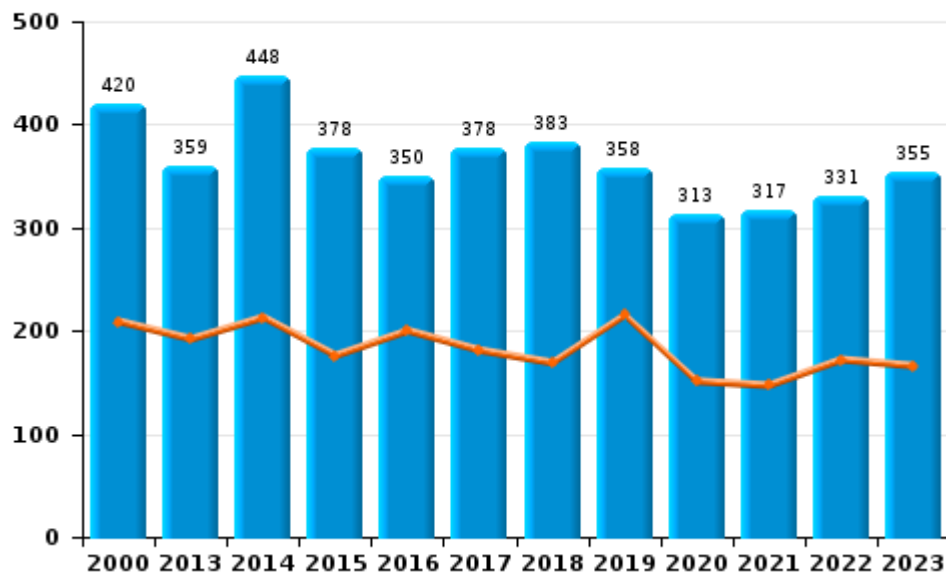
## I.2. Inbreukcategorie : Beschadigen van eigendom (top 5 inbreuken op nationaal niveau 2023)

## PZ GINGELOM/NIEUWERKERKEN/SINT-TRUIDEN

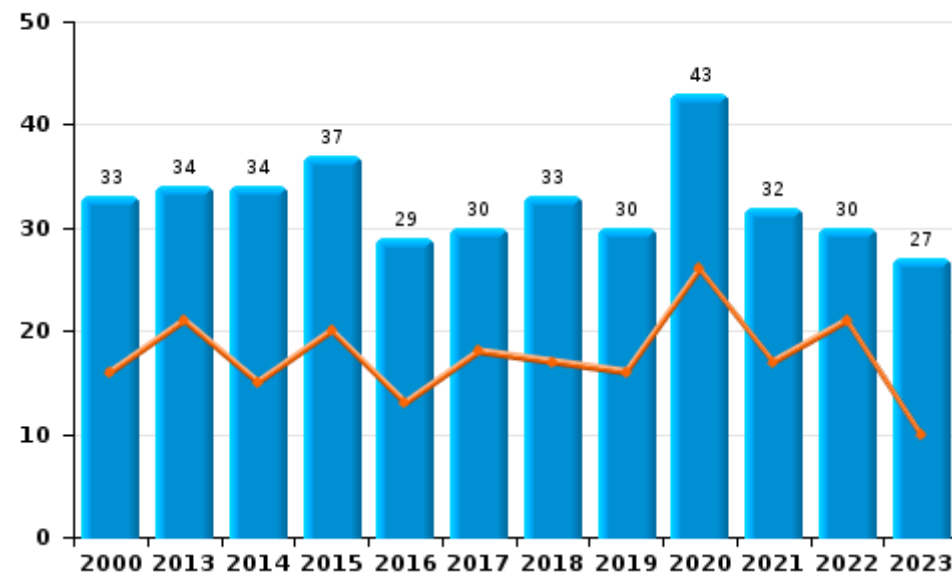
	2000	2013	2014	2015	2016	2017	2018	2019	2020	2021	2022	2023
<b>Vandalisme</b>	420	359	448	378	350	378	383	358	313	317	331	355
<b>Onopzettelijke brandstichting</b>	20	19	16	18	10	15	12	19	28	15	16	11
<b>Opzettelijke brandstichting</b>	13	15	18	19	19	15	21	11	15	17	14	16
<b>Vernieling, onbruikbaarmaking, beschadiging</b>	62	2	7		3	3	3	6	2	4	2	2
<b>Totaal</b>	<b>515</b>	<b>395</b>	<b>489</b>	<b>415</b>	<b>382</b>	<b>411</b>	<b>419</b>	<b>394</b>	<b>358</b>	<b>353</b>	<b>363</b>	<b>384</b>

Jaar	Semester 1

Vandalisme



Brandstichting

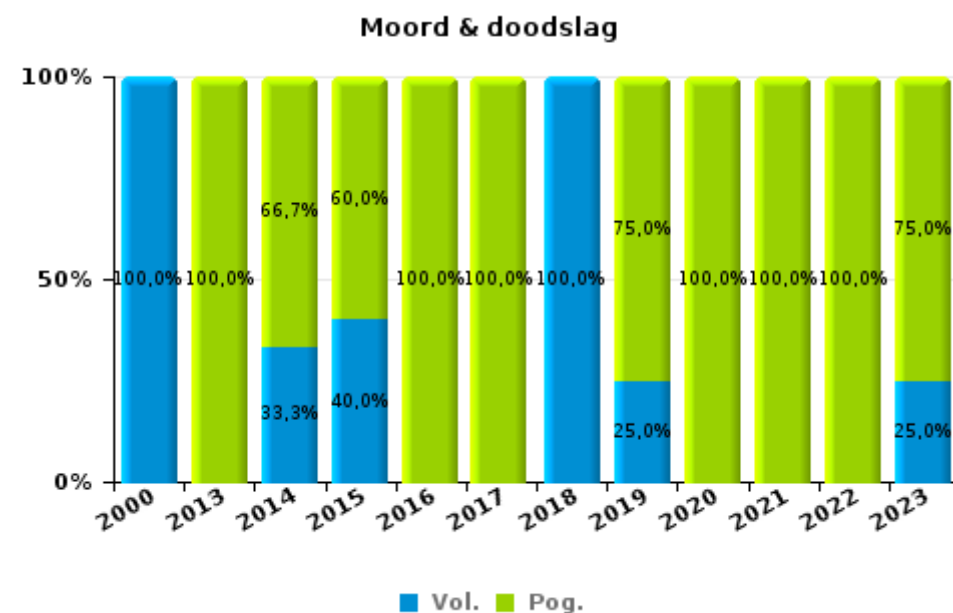
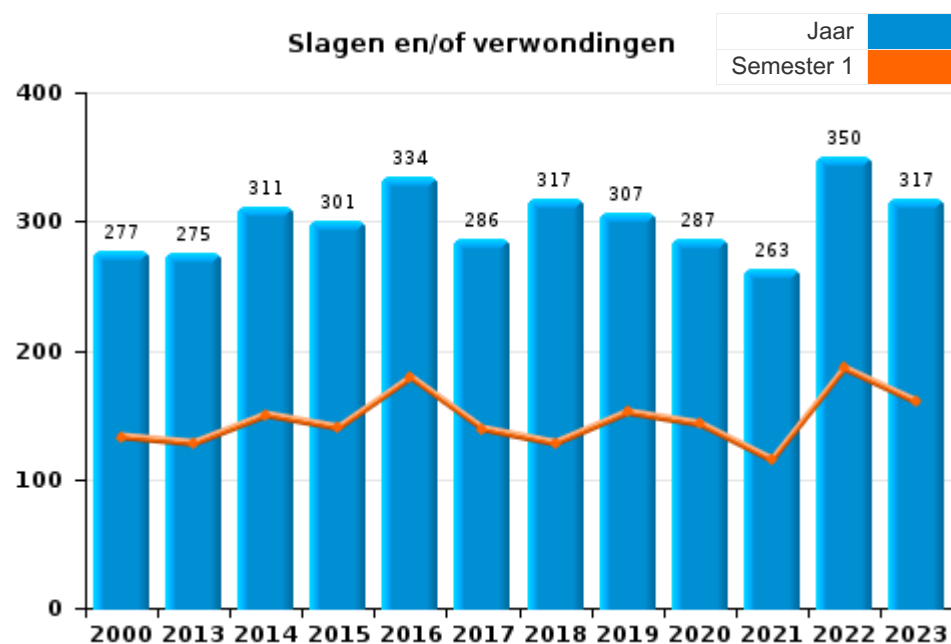




### I.3. Inbreukcategorie : Misdrijven tegen de lichamelijke integriteit (top 5 inbreuken op nationaal niveau 2023)

#### PZ GINGELOM/NIEUWERKERKEN/SINT-TRUIDEN

	2000	2013	2014	2015	2016	2017	2018	2019	2020	2021	2022	2023
<b>Slagen en/of verwondingen</b>	277	275	311	301	334	286	317	307	287	263	350	317
<b>Andere</b>	27	42	25	23	20	23	23	10	14	16	29	16
<b>Moord &amp; doodslag</b>	1	3	3	5	4	1	1	4	1	2	3	4
<b>Totaal</b>	<b>305</b>	<b>320</b>	<b>339</b>	<b>329</b>	<b>358</b>	<b>310</b>	<b>341</b>	<b>321</b>	<b>302</b>	<b>281</b>	<b>382</b>	<b>337</b>





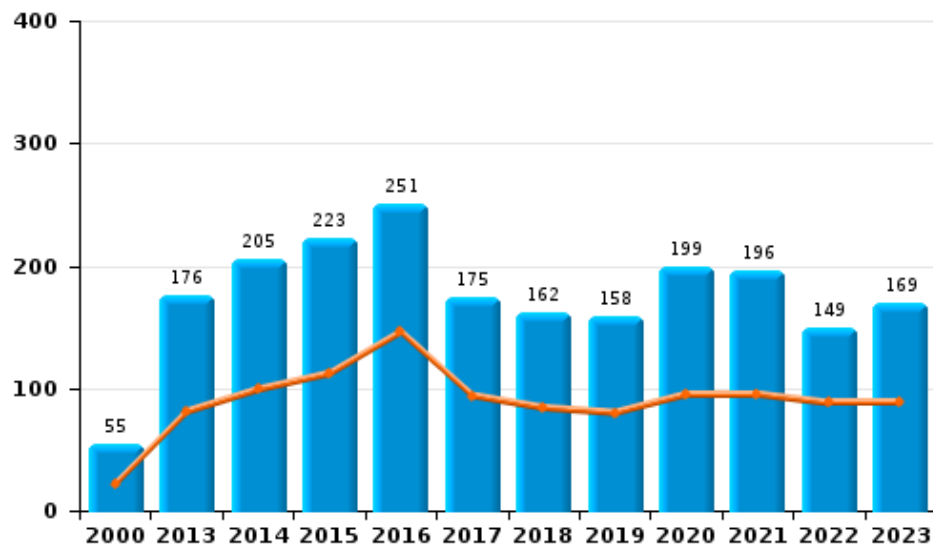
I.4. Inbreukcategorie : Drugs (top 5 inbreuken op nationaal niveau 2023)

PZ GINGELOM/NIEUWERKERKEN/SINT-TRUIDEN

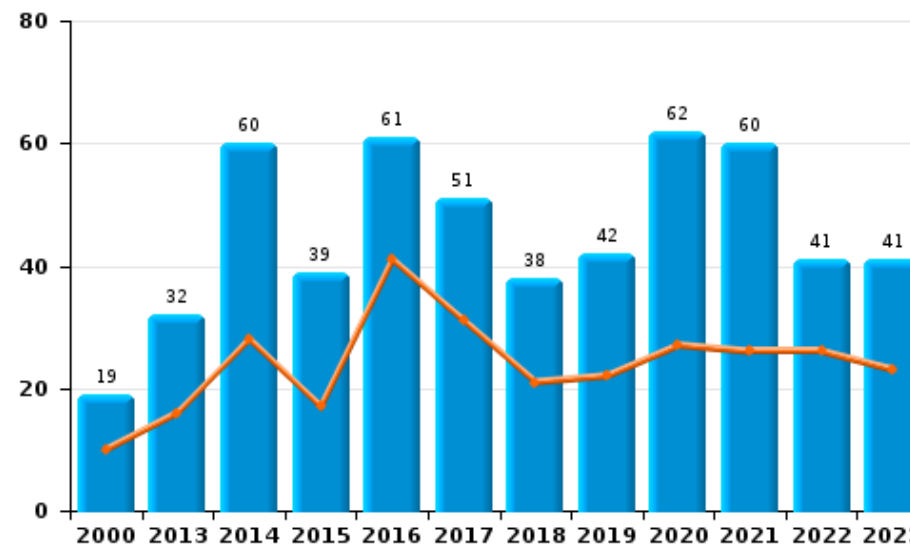
	2000	2013	2014	2015	2016	2017	2018	2019	2020	2021	2022	2023
<b>Bezit</b>	55	176	205	223	251	175	162	158	199	196	149	169
<b>Handel</b>	19	32	60	39	61	51	38	42	62	60	41	41
<b>Gebruik</b>	207	2	5	12	12	13	13	5	11	7	5	26
<b>Fabricatie</b>		9	9	11	11	17	13	15	22	16	9	5
<b>In- en uitvoer</b>	14	5	14	7	11	15	7	7	22	1	4	1
<b>Andere</b>	2	1	1	3	5	1	4	13	7			
<b>Totaal</b>	<b>297</b>	<b>225</b>	<b>294</b>	<b>295</b>	<b>351</b>	<b>272</b>	<b>237</b>	<b>240</b>	<b>323</b>	<b>280</b>	<b>208</b>	<b>242</b>

Jaar	<span style="color: blue;">■</span>
Semester 1	<span style="color: orange;">■</span>

Bezit



Handel







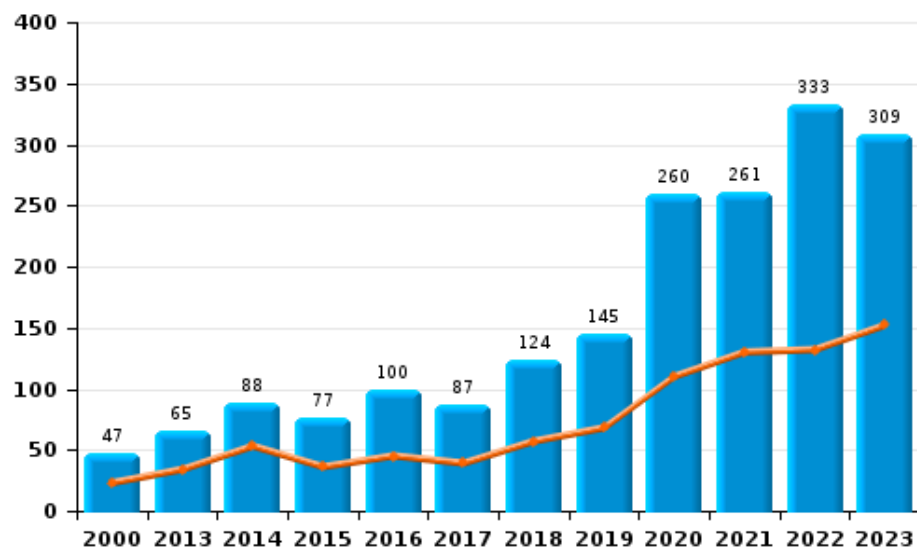
## I.5. Inbreukcategorie : Bedrog (top 5 inbreuken op nationaal niveau 2023)

## PZ GINGELOM/NIEUWERKERKEN/SINT-TRUIDEN

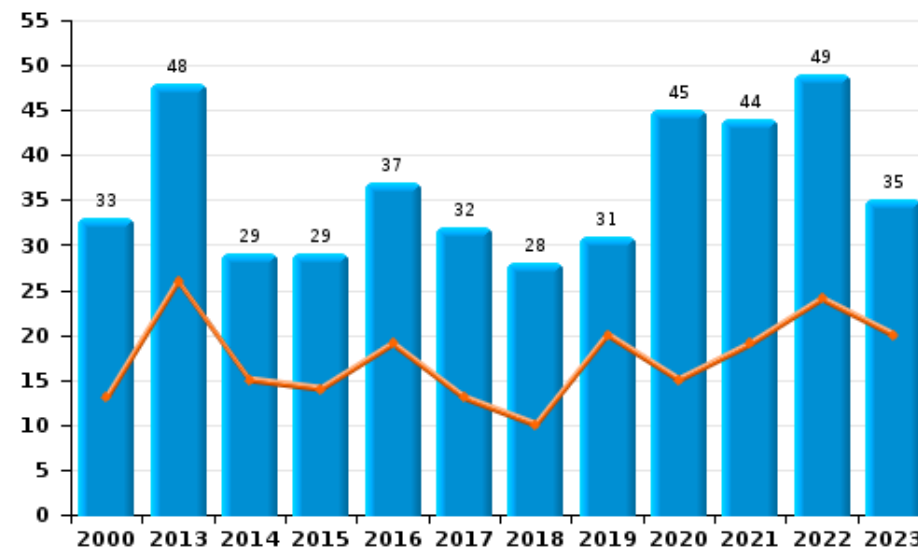
	2000	2013	2014	2015	2016	2017	2018	2019	2020	2021	2022	2023
<b>Oplichting</b>	47	65	88	77	100	87	124	145	260	261	333	309
<b>Misbruik van vertrouwen en verwante misdr.</b>	33	48	29	29	37	32	28	31	45	44	49	35
<b>Verduistering en bedrieglijke vernietiging</b>	19	11	12	11	10	16	19	11	7	7	10	7
<b>Bedrog: Andere</b>	22	8	6	4	2	5	6	13	10	12	17	15
<b>Heling</b>	6	5	14	6	15	9	4	4	5	1	4	4
<b>Misdr. ivm insolventie</b>		9	5	4	4	1		7	4	8	12	3
<b>Flessentrekkerij</b>	7	9	4	4	6	2	3	3	3	3	2	9
<b>Totaal</b>	<b>134</b>	<b>155</b>	<b>158</b>	<b>135</b>	<b>174</b>	<b>152</b>	<b>184</b>	<b>214</b>	<b>334</b>	<b>336</b>	<b>427</b>	<b>382</b>

Jaar	Semester 1

Oplichting



Misbruik van vertrouwen en verwante misdr.





# ***POLITIËLE CRIMINALITEITSSTATISTIEKEN***

---

***PLEEGPLAATS: POLITIEZONE***

**Z GINGELOM/NIEUWERKERKEN/SINT-TRUIDEN**

***DEEL II : CRIMINELE FIGUREN / FENOMENEN***



## PZ GINGELOM/NIEUWERKERKEN/SINT-TRUIDEN

### CF Diefstal vervoermiddel

	2000	2013	2014	2015	2016	2017	2018	2019	2020	2021	2022	2023
Autodiefstal	248	35	16	18	28	20	16	13	17	8	9	12
Motodiefstal	7	3	1	4	4	4	1	4	1	3	3	2
Carjacking	5	1							1			
Homejacking					1							
Garagediefstal	10	6		2	3	2	1	1				
Bromfietsdiefstal	62	18	26	17	18	14	18	7	5	11	20	3
Fietsdiefstal	239	134	161	225	173	163	113	144	134	152	163	144

### CF Inbraak

	2000	2013	2014	2015	2016	2017	2018	2019	2020	2021	2022	2023
Woninginbraak	321	269	273	342	273	249	258	167	118	118	122	116
Inbraak in bedrijf of handelszaak	131	89	102	55	48	50	44	42	31	26	34	31
Inbraak in openbare of overheidsinstelling	44	35	39	34	25	22	37	18	15	24	13	12
Ramkraak	3			1			1					
Inbraak in gebouw (totaal)	492	391	411	429	344	321	337	225	163	168	169	159

### CF Diefstal andere

	2000	2013	2014	2015	2016	2017	2018	2019	2020	2021	2022	2023
Diefstal gewapenderhand	21	4	10	11	12	2	4	3	4	4	4	3
Diefstal met geweld zonder wapen	55	28	35	43	45	40	43	27	29	17	27	30
Diefstal uit of aan voertuig	281	117	137	137	105	76	73	82	71	70	62	33
Sacjacking uit auto				1								
Diefstal van wapens en explosieven	16	7	10	6	7	5	8	4	4	5	7	5
Steaming				1								
Handtasroof	8	5	2	4	2	2		1	2		3	
Grijpdiefstal	29	8	8	8	11	7	10	6	4	7	10	3
Zakkenrollerij	195	150	141	117	81	66	56	51	22	22	31	21
Winkeldiefstal	98	111	108	125	114	104	95	78	45	51	75	82
Diefstal met list	28	14	17	13	19	12	5	4	3	4	5	6
Metaaldiefstal	4	19	10	8	9	3	14	11	6	10	15	6
Werfdiefstal	23	28	24	18	10	18	13	7	9	17	13	14
Home-invasie							1					
Dierendiefstal	10	10	9	6	10	8	5	8	3	1	3	1
Ladingdiefstal		1			2					1		



### ICT-criminaliteit

	2000	2013	2014	2015	2016	2017	2018	2019	2020	2021	2022	2023
Betaalkaartfraude	3	25	5	10	10	11	10	7	16	15	12	8
Phishing		14	5	2		6	7	12	14	10	6	2
Ransomware						2	2			1		1
Shouldersurfing											1	
Skimming												1

### CF Andere

	2000	2013	2014	2015	2016	2017	2018	2019	2020	2021	2022	2023
Geweld tegen beroepen van algemeen belang	2	8	9	10	12	8	10	9	11	16	21	16
Groepsverkrachting	1	1		1	1							2
Graffiti		2	15	5	8	8	13	17	4	8	10	9
Beschadiging van auto	167	178	221	197	185	175	180	178	163	116	139	146
Steekpartij	2	1			5	3	2	2	2	2	3	4

### FE Intrafamiliaal geweld (IFG)

	2000	2013	2014	2015	2016	2017	2018	2019	2020	2021	2022	2023
IFG: fysiek, binnen het koppel	30	103	105	70	101	88	108	112	100	67	109	105
IFG: fysiek, tegen afstammelingen		9	10	14	22	18	16	12	24	12	21	20
IFG: fysiek, tegen andere leden	39	15	18	23	24	18	18	23	28	28	19	19
IFG: seksueel, binnen het koppel							1		1		2	
IFG: seksueel, tegen afstammelingen	5	1	7	4	1	1		2	3		1	
IFG: seksueel, tegen andere leden			1					1				
IFG: psychisch, binnen het koppel	96	91	85	111	77	72	110	110	54	70	66	49
IFG: psychisch, tegen afstammelingen				3		2	1	3	1	2	7	3
IFG: psychisch, tegen andere leden	2	2		2	1	6	5	2		3	3	1
IFG: economisch, binnen het koppel	1	1	4	5	4	2	11	9	9	6	4	4
IFG: economisch, tegen afstammelingen	1	1		1	3		1	1	1		1	2
IFG: economisch, tegen andere leden	27	12	14	5	12	9	13	14	16	7	11	10

### FE Hormonen en doping

	2000	2013	2014	2015	2016	2017	2018	2019	2020	2021	2022	2023
Humane doping				2	4	1	4	2	3	3	2	
Illegale vetmesting			1			1	1					



### FE Drugs

	2000	2013	2014	2015	2016	2017	2018	2019	2020	2021	2022	2023
Verkoop van cocaïne		3	7	6	8	8	5	8	9	7	7	11
Import-export van cocaïne		1					1					
Productie van synthetische drugs		1		5					1	1		
Import-export van synthetische drugs			3		2							
Verkoop van synthetische drugs		10	22	12	15	12	7	14	15	8	13	15
Productie van cannabis (teelt)		3	5		3	8	7	5	9	9	2	4
Verkoop van cannabis in grote hoeveelheid									1		1	
Import-export van heroïne		1		2	1	1				1		
Verkoop-handel van heroïne		4	13	7	13	6	11	4	5	4	4	7

### FE Wapenzwendel

	2000	2013	2014	2015	2016	2017	2018	2019	2020	2021	2022	2023
Handel en productie van vuurwapen	1	6	5	2	1	6	2	4	1	2	1	1
Handel en productie van niet-vuurwapen			1		3	3	1		1			

### FE Mensenhandel

	2000	2013	2014	2015	2016	2017	2018	2019	2020	2021	2022	2023
Mensenhandel - economische uitbuiting	3	1			3				1	1	1	1
Mensenhandel - seksuele uitbuiting	15	7	5	4	9	7	8	1	5		1	2



### FE Geweld in de publieke ruimte

	2000	2013	2014	2015	2016	2017	2018	2019	2020	2021	2022	2023
Fysiek geweld (openbaar vervoer)	3	1	4	4	9	1	1	4	10	6	9	10
Fysiek geweld (openbare weg)	87	67	90	86	112	88	104	75	71	71	85	94
Fysiek geweld (andere openbare plaats)	5	6	6	9	9	8	12	9	11	12	12	8
Fysiek geweld (publiek toegankelijke plaats)	63	55	50	64	50	43	44	45	32	55	70	46
Seksueel geweld (openbaar vervoer)	1		1		2			1	3	3	2	1
Seksueel geweld (openbare weg)	4	4	9	16	11	3	13	8	3	12	11	8
Seksueel geweld (andere openbare plaats)		3	2	3	1	2		2	3	6	4	
Seksueel geweld (publiek toegankelijke plaats)	5	10	11	11	14	8	6	6	4	12	5	11
Psychisch geweld (openbaar vervoer)	4	3	3	3	5		2	1	2	6	11	6
Psychisch geweld (openbare weg)	58	40	57	59	65	60	66	58	50	62	47	63
Psychisch geweld (andere openbare plaats)	7	13	5	6	9	6	6	8	12	8	5	6
Psychisch geweld (publiek toegankelijke plaats)	70	34	51	44	27	35	40	28	33	45	44	51
Diefstal gewapenderhand (openbaar vervoer)					1							
Diefstal gewapenderhand (openbare weg)	4	1	2	4	2			1	1	1	1	2
Diefstal gewapenderhand (andere openbare plaats)	1											
Diefstal gewapenderhand (publiek toegank. plaats)	9	1	5	2	7	1	2		1	2	2	
Diefstal geweld zonder wapen (openbaar vervoer)		1										2
Diefstal geweld zonder wapen (openbare weg)	15	13	13	14	21	12	10	6	4	3	5	5
Diefstal geweld zonder wapen (and. openb. plaats)	1		1	1	1		1			1	1	1
Diefstal geweld zonder wapen (pub. toegank. pl.)	15	9	8	7	5	6	4	6	7	3	8	5

### FE Andere

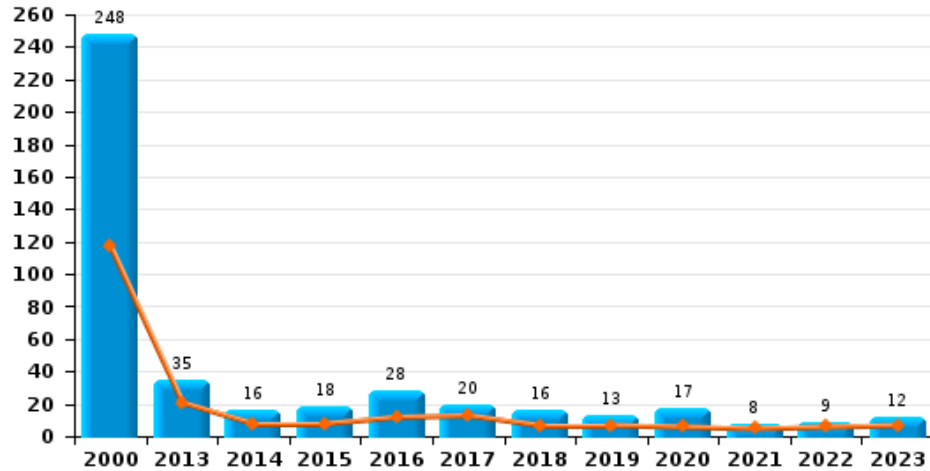
	2000	2013	2014	2015	2016	2017	2018	2019	2020	2021	2022	2023
Nepagenten		1					1					
Terrorisme, extremisme en radicalisme				1	3	1						1
Cyberbelaging	12	8	9	10	9	13	8	8	17	14	9	16
Identiteitsfraude	33	24	24	18	18	24	19	21	44	38	55	41



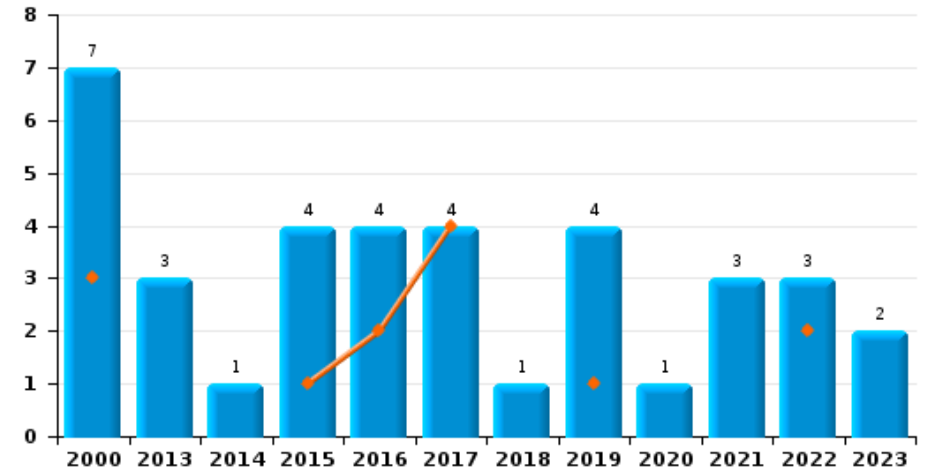
**PZ GINGELOM/NEUWERKERKEN/SINT-TRUIDEN**

Jaar ■  
Semester 1 ■

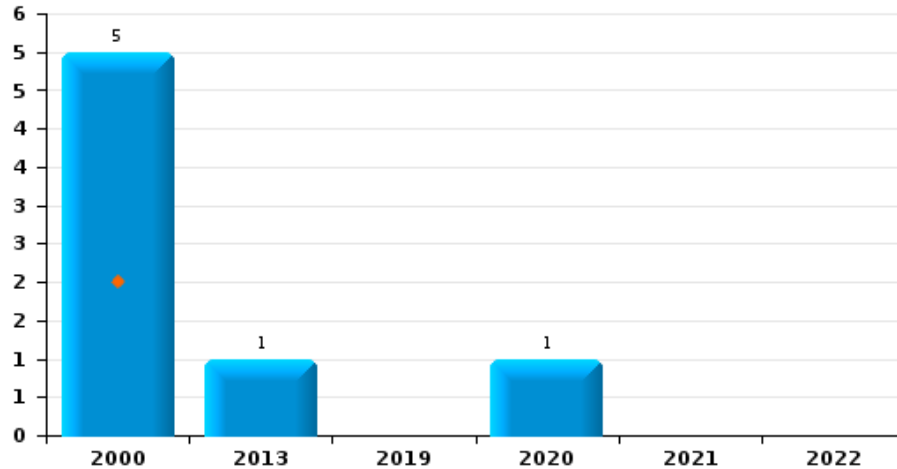
**Autodiefstal**



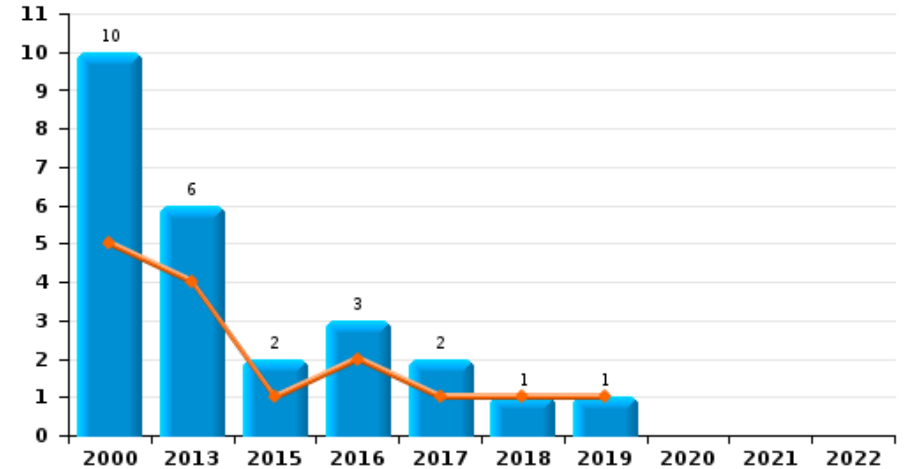
**Motodiefstal**



**Carjacking**



**Garagediefstal**



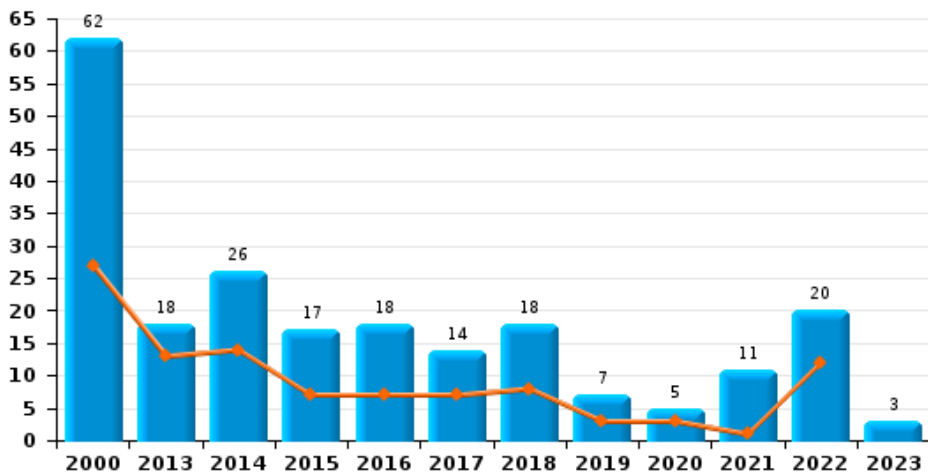




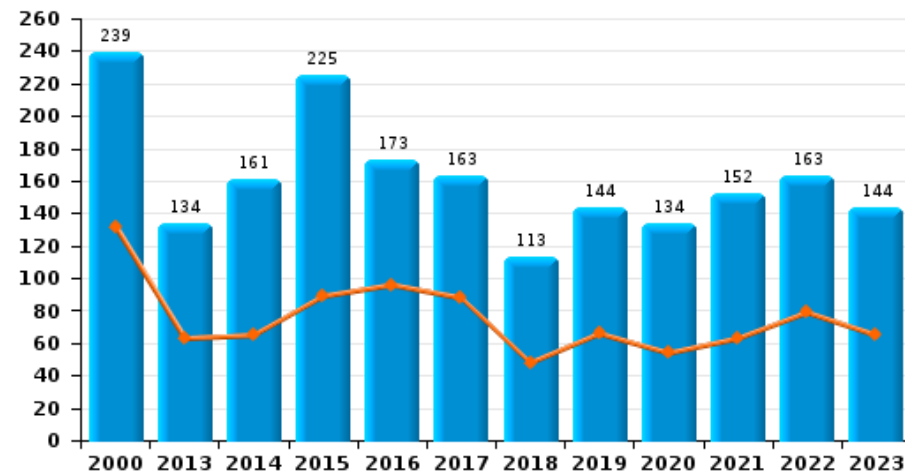
**PZ GINGELOM/NIUWERKERKEN/SINT-TRUIDEN**

Jaar ■  
Semester 1 ■

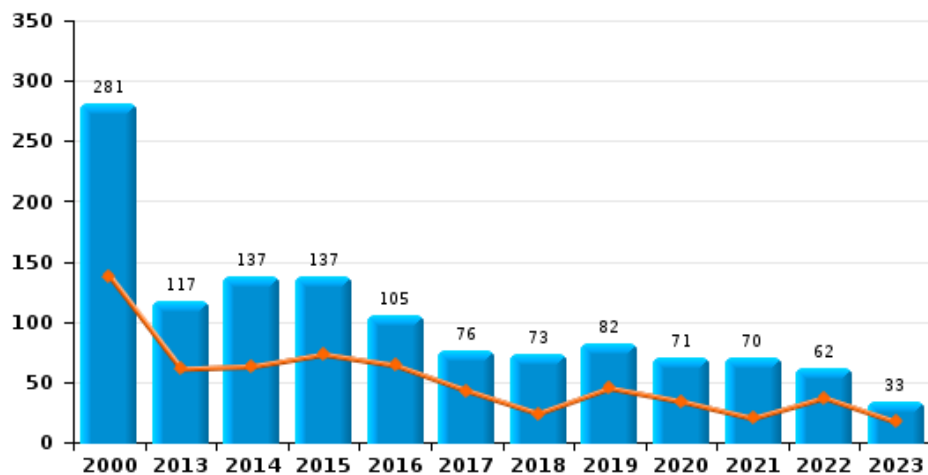
**Bromfietsdiefstal**



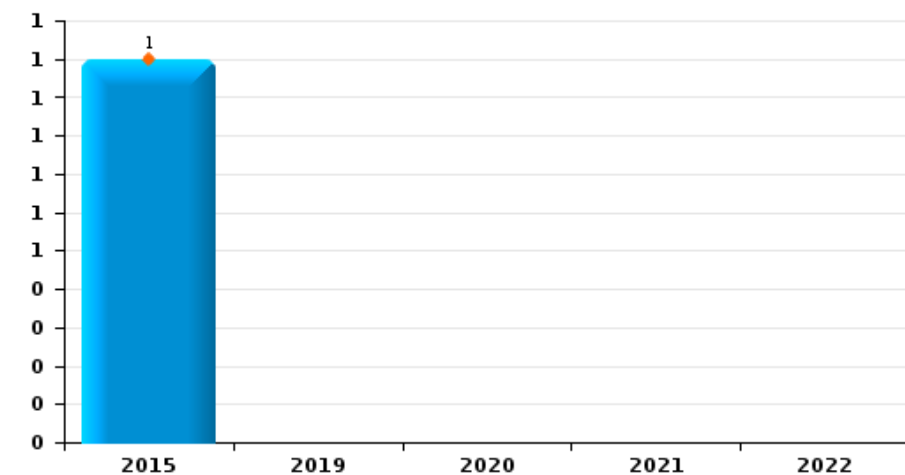
**Fietsdiefstal**



**Diefstal uit of aan voertuig**

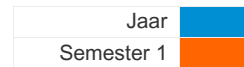


**Sacjacking uit auto**

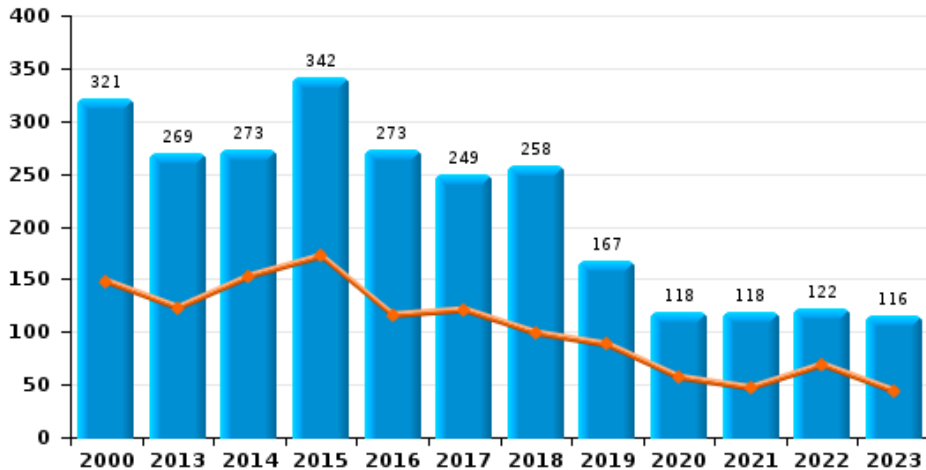




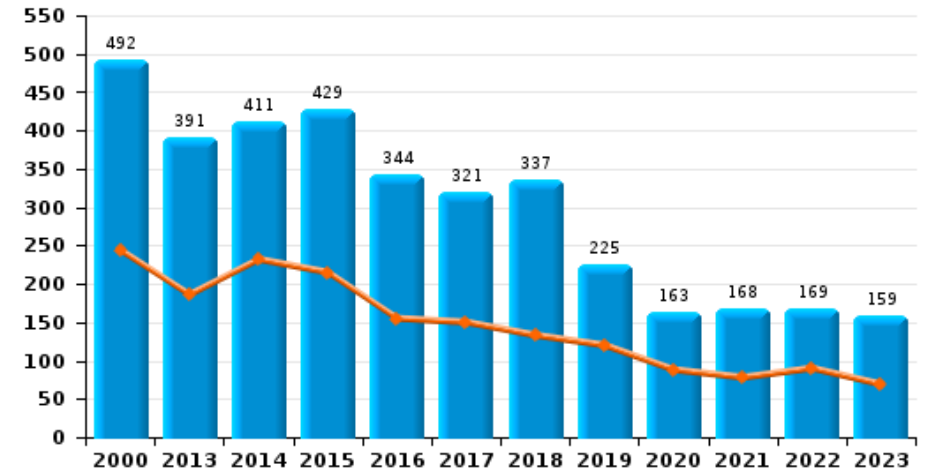
## PZ GINGELOM/NIUWERKERKEN/SINT-TRUIDEN



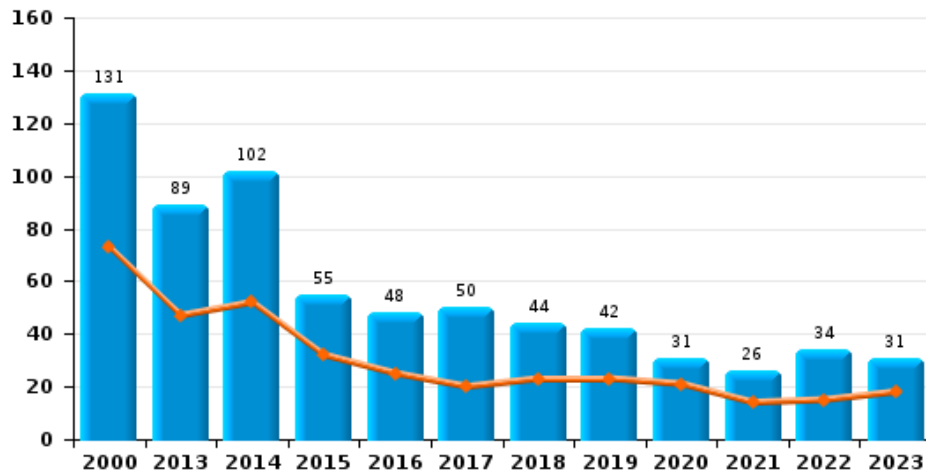
### Woninginbraak



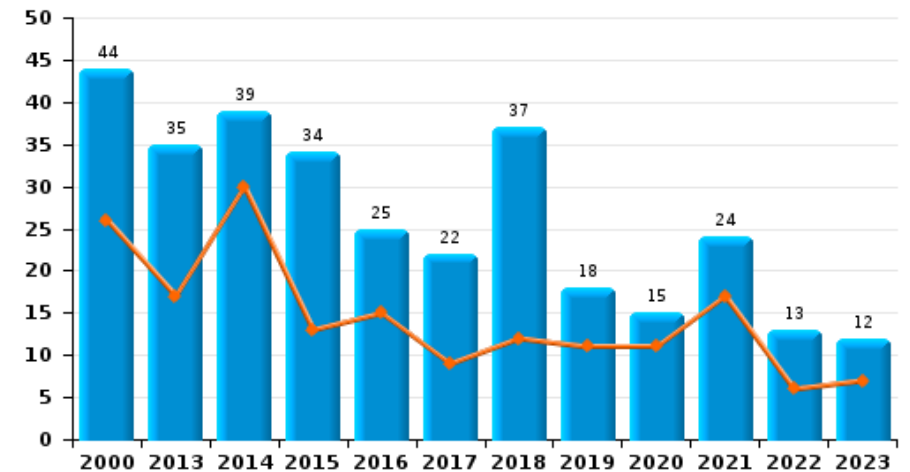
### Inbraak in gebouw (totaal)



### Inbraak in bedrijf of handelszaak

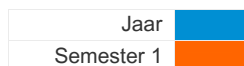


### Inbraak in openbare of overheidsinstelling

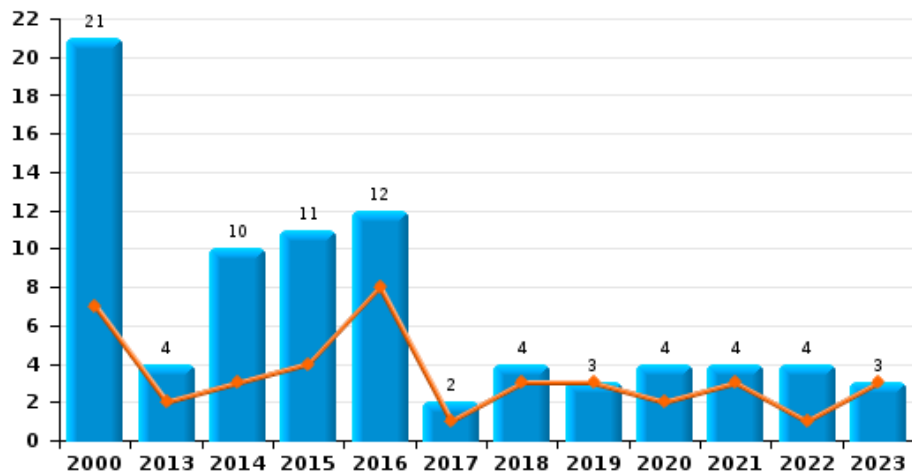




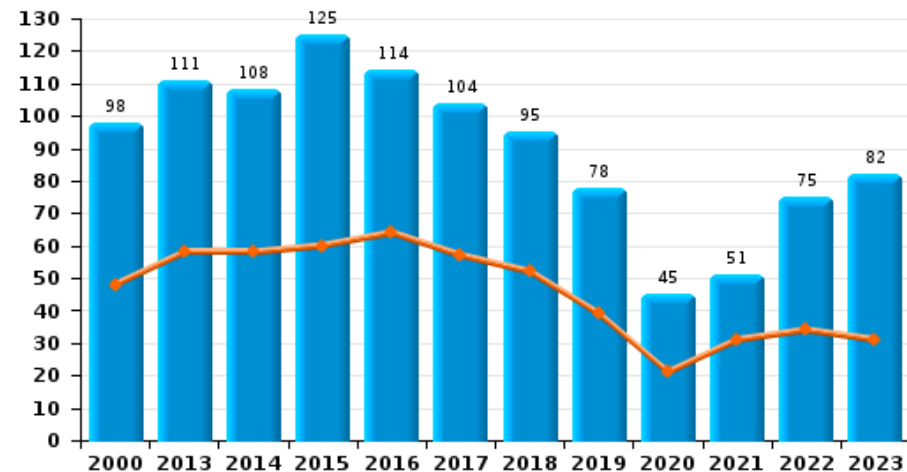
## PZ GINGELOM/NIJWERKERKEN/SINT-TRUIDEN



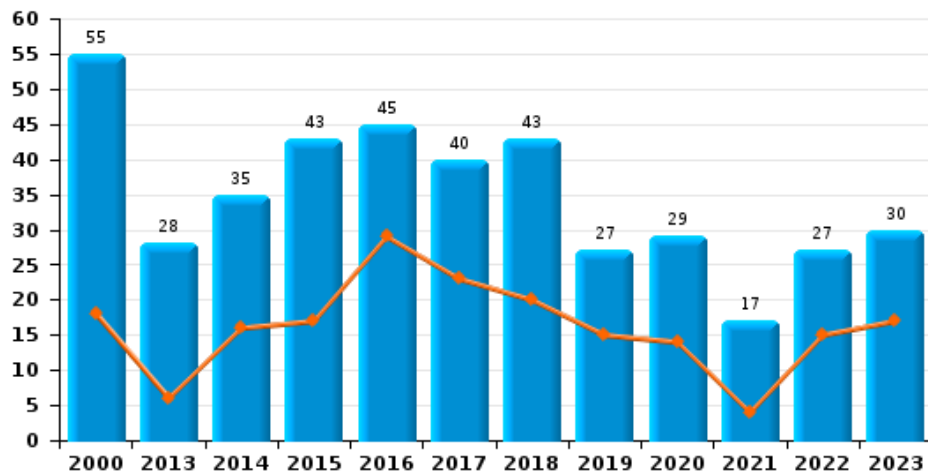
### Diefstal gewapenderhand



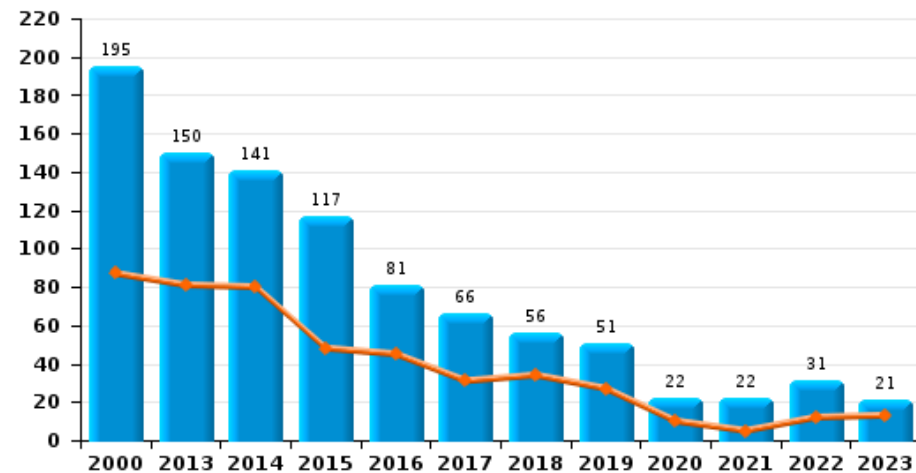
### Winkeldiefstal



### Diefstal met geweld zonder wapen





### Zakkenrollerij

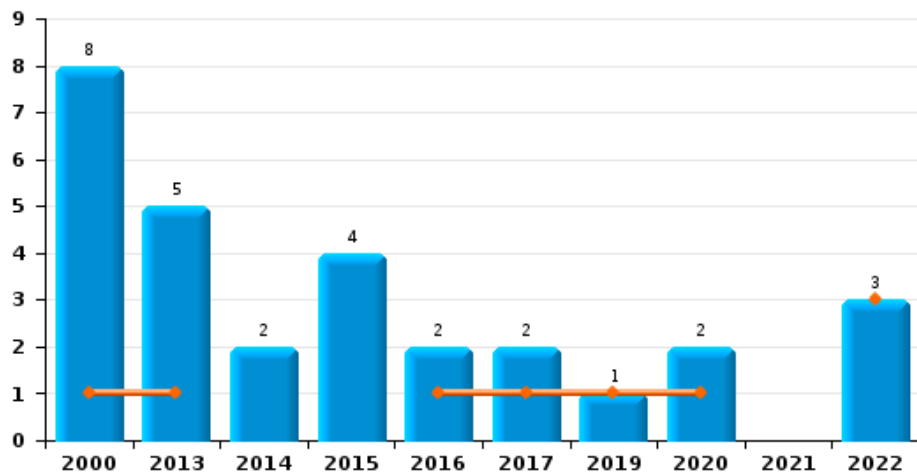




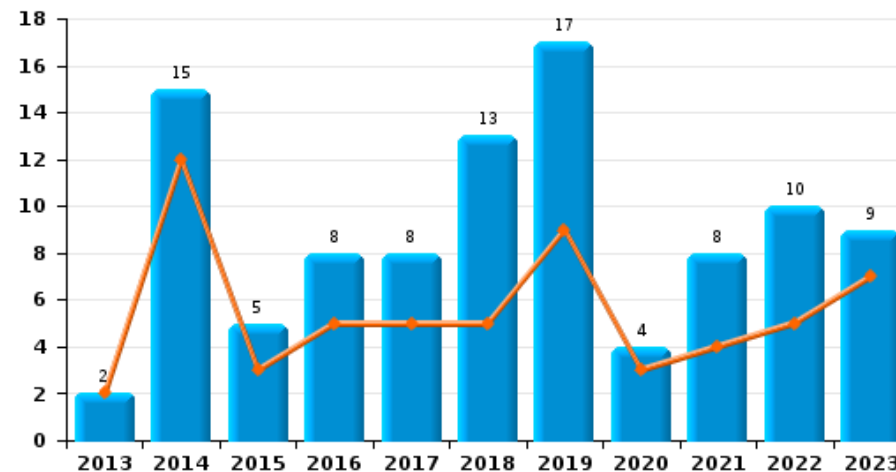
## PZ GINGELOM/NIUWERKERKEN/SINT-TRUIDEN

Jaar   
Semester 1 

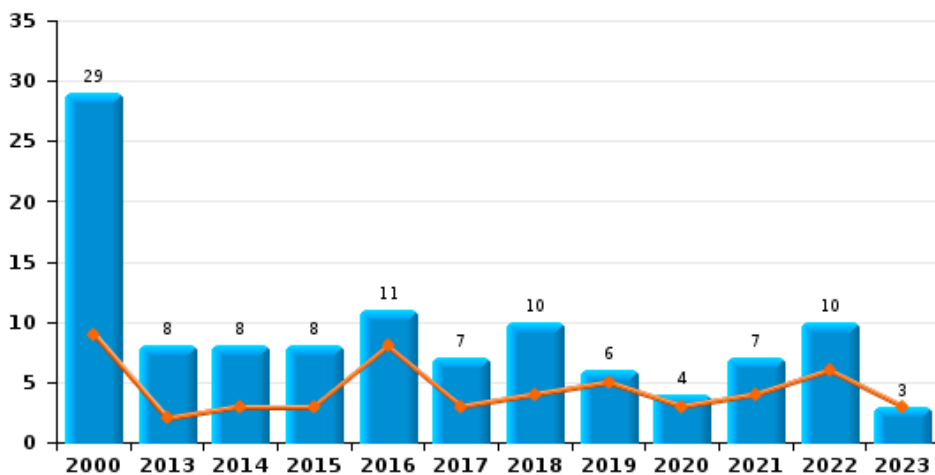
### Handtasroof



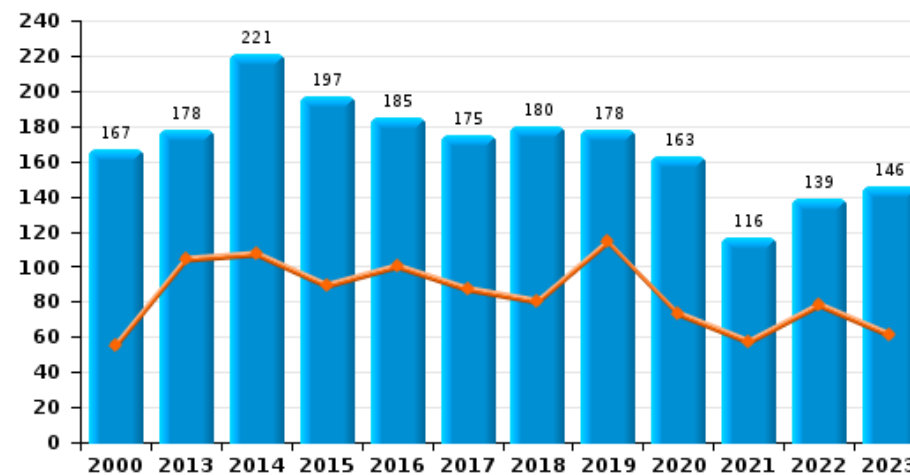
### Graffiti



### Grijpdiefstal



### Beschadiging van auto





## PZ GINGELOM/NIEUWERKERKEN/SINT-TRUIDEN

### CF Diefstal vervoermiddel

		2000	2013	2014	2015	2016	2017	2018	2019	2020	2021	2022	2023
Autodiefstal	Sem 1	117	21	8	8	12	13	7	7	6	5	6	7
	Sem 2	131	14	8	10	16	7	9	6	11	3	3	5
Totaal		248	35	16	18	28	20	16	13	17	8	9	12
Motodiefstal	Sem 1	3			1	2	4		1			2	
	Sem 2	4	3	1	3	2		1	3	1	3	1	2
Totaal		7	3	1	4	4	4	1	4	1	3	3	2
Carjacking	Sem 1	2											
	Sem 2	3	1							1			
Totaal		5	1							1			
Homejacking	Sem 2					1							
Totaal						1							
Garagediefstal	Sem 1	5	4		1	2	1	1	1				
	Sem 2	5	2		1	1	1						
Totaal		10	6		2	3	2	1	1				
Bromfietsdiefstal	Sem 1	27	13	14	7	7	7	8	3	3	1	12	
	Sem 2	35	5	12	10	11	7	10	4	2	10	8	3
Totaal		62	18	26	17	18	14	18	7	5	11	20	3
Fietsdiefstal	Sem 1	132	63	65	89	96	88	48	66	54	63	79	65
	Sem 2	107	71	96	136	77	75	65	78	80	89	84	79
Totaal		239	134	161	225	173	163	113	144	134	152	163	144



## CF Inbraak

		2000	2013	2014	2015	2016	2017	2018	2019	2020	2021	2022	2023
Woninginbraak	Sem 1	148	123	153	172	116	121	99	88	57	47	69	44
	Sem 2	173	146	120	170	157	128	159	79	61	71	53	72
	<b>Totaal</b>	<b>321</b>	<b>269</b>	<b>273</b>	<b>342</b>	<b>273</b>	<b>249</b>	<b>258</b>	<b>167</b>	<b>118</b>	<b>118</b>	<b>122</b>	<b>116</b>
Inbraak in bedrijf of handelszaak	Sem 1	73	47	52	32	25	20	23	23	21	14	15	18
	Sem 2	58	42	50	23	23	30	21	19	10	12	19	13
	<b>Totaal</b>	<b>131</b>	<b>89</b>	<b>102</b>	<b>55</b>	<b>48</b>	<b>50</b>	<b>44</b>	<b>42</b>	<b>31</b>	<b>26</b>	<b>34</b>	<b>31</b>
Inbraak in openbare of overheidsinstelling	Sem 1	26	17	30	13	15	9	12	11	11	17	6	7
	Sem 2	18	18	9	21	10	13	25	7	4	7	7	5
	<b>Totaal</b>	<b>44</b>	<b>35</b>	<b>39</b>	<b>34</b>	<b>25</b>	<b>22</b>	<b>37</b>	<b>18</b>	<b>15</b>	<b>24</b>	<b>13</b>	<b>12</b>
Ramkraak	Sem 1	2			1			1					
	Sem 2	1											
	<b>Totaal</b>	<b>3</b>			<b>1</b>			<b>1</b>					
Inbraak in gebouw (totaal)	Sem 1	244	186	232	215	155	150	133	120	88	78	90	69
	Sem 2	248	205	179	214	189	171	204	105	75	90	79	90
	<b>Totaal</b>	<b>492</b>	<b>391</b>	<b>411</b>	<b>429</b>	<b>344</b>	<b>321</b>	<b>337</b>	<b>225</b>	<b>163</b>	<b>168</b>	<b>169</b>	<b>159</b>



## CF Diefstal andere

		2000	2013	2014	2015	2016	2017	2018	2019	2020	2021	2022	2023
Diefstal gewapenderhand	Sem 1	7	2	3	4	8	1	3	3	2	3	1	3
	Sem 2	14	2	7	7	4	1	1		2	1	3	
	Totaal	21	4	10	11	12	2	4	3	4	4	4	3
Diefstal met geweld zonder wapen	Sem 1	18	6	16	17	29	23	20	15	14	4	15	17
	Sem 2	37	22	19	26	16	17	23	12	15	13	12	13
	Totaal	55	28	35	43	45	40	43	27	29	17	27	30
Diefstal uit of aan voertuig	Sem 1	138	61	63	73	64	43	24	45	34	20	37	17
	Sem 2	143	56	74	64	41	33	49	37	37	50	25	16
	Totaal	281	117	137	137	105	76	73	82	71	70	62	33
Sacjacking uit auto	Sem 1				1								
	Totaal				1								
Diefstal van wapens en explosieven	Sem 1	6	4	4	4	4	4	5	3	3	1	4	4
	Sem 2	10	3	6	2	3	1	3	1	1	4	3	1
	Totaal	16	7	10	6	7	5	8	4	4	5	7	5
Steaming	Sem 2				1								
	Totaal				1								
Handtasroof	Sem 1	1	1			1	1		1	1		3	
	Sem 2	7	4	2	4	1	1			1			
	Totaal	8	5	2	4	2	2		1	2		3	
Grijpdiefstal	Sem 1	9	2	3	3	8	3	4	5	3	4	6	3
	Sem 2	20	6	5	5	3	4	6	1	1	3	4	
	Totaal	29	8	8	8	11	7	10	6	4	7	10	3
Zakkenrollerij	Sem 1	87	81	80	48	45	31	34	27	10	5	12	13
	Sem 2	108	69	61	69	36	35	22	24	12	17	19	8
	Totaal	195	150	141	117	81	66	56	51	22	22	31	21



Winkeldiefstal	Sem 1	48	58	58	60	64	57	52	39	21	31	34	31
	Sem 2	50	53	50	65	50	47	43	39	24	20	41	51
	<b>Totaal</b>	<b>98</b>	<b>111</b>	<b>108</b>	<b>125</b>	<b>114</b>	<b>104</b>	<b>95</b>	<b>78</b>	<b>45</b>	<b>51</b>	<b>75</b>	<b>82</b>
Diefstal met list	Sem 1	19	7	5	5	13	6	3	4	1	1	3	3
	Sem 2	9	7	12	8	6	6	2		2	3	2	3
	<b>Totaal</b>	<b>28</b>	<b>14</b>	<b>17</b>	<b>13</b>	<b>19</b>	<b>12</b>	<b>5</b>	<b>4</b>	<b>3</b>	<b>4</b>	<b>5</b>	<b>6</b>
Metaaldiefstal	Sem 1	2	12	6	4	8	2	4	5	3	2	9	2
	Sem 2	2	7	4	4	1	1	10	6	3	8	6	4
	<b>Totaal</b>	<b>4</b>	<b>19</b>	<b>10</b>	<b>8</b>	<b>9</b>	<b>3</b>	<b>14</b>	<b>11</b>	<b>6</b>	<b>10</b>	<b>15</b>	<b>6</b>
Werfdiefstal	Sem 1	13	14	19	14	7	10	3	4	6	10	10	4
	Sem 2	10	14	5	4	3	8	10	3	3	7	3	10
	<b>Totaal</b>	<b>23</b>	<b>28</b>	<b>24</b>	<b>18</b>	<b>10</b>	<b>18</b>	<b>13</b>	<b>7</b>	<b>9</b>	<b>17</b>	<b>13</b>	<b>14</b>
Home-invasie	Sem 1							1					
	<b>Totaal</b>							<b>1</b>					
Dierendiefstal	Sem 1	7	4	6	3	6	2	3	3	3		3	
	Sem 2	3	6	3	3	4	6	2	5		1		1
	<b>Totaal</b>	<b>10</b>	<b>10</b>	<b>9</b>	<b>6</b>	<b>10</b>	<b>8</b>	<b>5</b>	<b>8</b>	<b>3</b>	<b>1</b>	<b>3</b>	<b>1</b>
Ladingdiefstal	Sem 1					1							
	Sem 2		1			1					1		
	<b>Totaal</b>		<b>1</b>			<b>2</b>					<b>1</b>		





## ICT-criminaliteit

		2000	2013	2014	2015	2016	2017	2018	2019	2020	2021	2022	2023
Betaalkaartfraude	Sem 1	1	19	2	3	6	6	4	4	1	4	7	4
	Sem 2	2	6	3	7	4	5	6	3	15	11	5	4
	Totaal	3	25	5	10	10	11	10	7	16	15	12	8
Phishing	Sem 1		9	3	1		1	3	9	5	6	2	1
	Sem 2		5	2	1		5	4	3	9	4	4	1
	Totaal		14	5	2		6	7	12	14	10	6	2
Ransomware	Sem 1						2	2					
	Sem 2										1		1
	Totaal						2	2			1		1
Shouldersurfing	Sem 1											1	
	Totaal											1	
Skimming	Sem 2												1
	Totaal												1



## CF Andere

		2000	2013	2014	2015	2016	2017	2018	2019	2020	2021	2022	2023
Geweld tegen beroepen van algemeen belang	Sem 1		3	5	3	8	3	3	5	7	9	5	8
	Sem 2	2	5	4	7	4	5	7	4	4	7	16	8
Totaal		2	8	9	10	12	8	10	9	11	16	21	16
Groepsverkrachting	Sem 1		1										
	Sem 2	1			1	1							2
Totaal		1	1		1	1							2
Graffiti	Sem 1		2	12	3	5	5	5	9	3	4	5	7
	Sem 2			3	2	3	3	8	8	1	4	5	2
Totaal			2	15	5	8	8	13	17	4	8	10	9
Beschadiging van auto	Sem 1	55	104	107	89	100	87	80	114	73	57	78	61
	Sem 2	112	74	114	108	85	88	100	64	90	59	61	85
Totaal		167	178	221	197	185	175	180	178	163	116	139	146
Steekpartij	Sem 1	1	1			1	1				1	1	2
	Sem 2	1				4	2	2	2	2	1	2	2
Totaal		2	1			5	3	2	2	2	2	3	4



## FE Intrafamiliaal geweld (IFG)

		2000	2013	2014	2015	2016	2017	2018	2019	2020	2021	2022	2023
IFG: fysiek, binnen het koppel	Sem 1	11	46	48	37	49	34	33	59	49	28	58	54
	Sem 2	19	57	57	33	52	54	75	53	51	39	51	51
Totaal		30	103	105	70	101	88	108	112	100	67	109	105
IFG: fysiek, tegen afstammelingen	Sem 1		4	5	7	14	8	8	6	9	5	11	8
	Sem 2		5	5	7	8	10	8	6	15	7	10	12
Totaal			9	10	14	22	18	16	12	24	12	21	20
IFG: fysiek, tegen andere leden	Sem 1	18	6	10	13	13	9	5	10	13	13	11	10
	Sem 2	21	9	8	10	11	9	13	13	15	15	8	9
Totaal		39	15	18	23	24	18	18	23	28	28	19	19
IFG: seksueel, binnen het koppel	Sem 1							1				1	
	Sem 2									1		1	
Totaal								1		1		2	
IFG: seksueel, tegen afstammelingen	Sem 1	3		2	2	1	1		2	2		1	
	Sem 2	2	1	5	2					1			
Totaal		5	1	7	4	1	1		2	3		1	
IFG: seksueel, tegen andere leden	Sem 1			1					1				
	Sem 2												
Totaal				1					1				
IFG: psychisch, binnen het koppel	Sem 1	49	53	42	50	34	27	57	67	22	31	29	20
	Sem 2	47	38	43	61	43	45	53	43	32	39	37	29
Totaal		96	91	85	111	77	72	110	110	54	70	66	49
IFG: psychisch, tegen afstammelingen	Sem 1				2			1	1		2	4	
	Sem 2				1		2		2	1		3	3
Totaal					3		2	1	3	1	2	7	3
IFG: psychisch, tegen andere leden	Sem 1	1	2		1		1	4	2		2	3	1
	Sem 2	1			1	1	5	1			1		
Totaal		2	2		2	1	6	5	2		3	3	1



IFG: economisch, binnen het koppel	Sem 1	1											
	Sem 2		2	2	4	2	4	2	3	3	2	1	
	Totaal	1	1	2	3		7	7	6	3	2	3	
			1	4	5	4	2	11	9	9	6	4	4
IFG: economisch, tegen afstammelingen	Sem 1	1	1		1	1		1		1		1	
	Sem 2				2			1					2
	Totaal	1	1		1	3		1	1	1		1	2
			1		1	3		1	1	1		1	2
IFG: economisch, tegen andere leden	Sem 1	13	4	9	3	4	4	4	6	8	2	7	5
	Sem 2	14	8	5	2	8	5	9	8	8	5	4	5
	Totaal	27	12	14	5	12	9	13	14	16	7	11	10
			12	14	5	12	9	13	14	16	7	11	10



## FE Hormonen en doping

		2000	2013	2014	2015	2016	2017	2018	2019	2020	2021	2022	2023
Humane doping	Sem 1				2	3	1	2	1	2	1	1	
	Sem 2					1		2	1	1	2	1	
	Totaal				2	4	1	4	2	3	3	2	
Illegale vetmesting	Sem 1			1			1						
	Sem 2							1					
	Totaal			1			1	1					



## FE Drugs

		2000	2013	2014	2015	2016	2017	2018	2019	2020	2021	2022	2023
Verkoop van cocaïne	Sem 1		1	3	3	7	5	4	5	2	3	4	6
	Sem 2		2	4	3	1	3	1	3	7	4	3	5
	Totaal		3	7	6	8	8	5	8	9	7	7	11
Import-export van cocaïne	Sem 2		1					1					
	Totaal		1					1					
Productie van synthetische drugs	Sem 1		1		4					1			
	Sem 2				1						1		
	Totaal		1		5					1	1		
Import-export van synthetische drugs	Sem 1			1		1							
	Sem 2			2		1							
	Totaal			3		2							
Verkoop van synthetische drugs	Sem 1		7	9	3	10	7	2	7	10	4	6	9
	Sem 2		3	13	9	5	5	5	7	5	4	7	6
	Totaal		10	22	12	15	12	7	14	15	8	13	15
Productie van cannabis (teelt)	Sem 1		2			1	3	4	3	3	3	2	1
	Sem 2		1	5		2	5	3	2	6	6		3
	Totaal		3	5		3	8	7	5	9	9	2	4
Verkoop van cannabis in grote hoeveelheid	Sem 1											1	
	Sem 2									1			
	Totaal									1		1	
Import-export van heroïne	Sem 1		1			1							
	Sem 2				2		1				1		
	Totaal		1		2	1	1				1		
Verkoop-handel van heroïne	Sem 1		2	6	4	10	4	9	2	1	1	3	7
	Sem 2		2	7	3	3	2	2	2	4	3	1	
	Totaal		4	13	7	13	6	11	4	5	4	4	7





## FE Wapenzwendel

		2000	2013	2014	2015	2016	2017	2018	2019	2020	2021	2022	2023
Handel en productie van vuurwapen	Sem 1	1	3	2	1		5		2	1	2	1	1
	Sem 2		3	3	1	1	1	2	2				
Totaal		1	6	5	2	1	6	2	4	1	2	1	1
Handel en productie van niet-vuurwapen	Sem 1			1		3	3			1			
	Sem 2							1					
Totaal				1		3	3	1		1			





## FE Mensenhandel

		2000	2013	2014	2015	2016	2017	2018	2019	2020	2021	2022	2023
Mensenhandel - economische uitbuiting	Sem 1	1	1			1					1		
	Sem 2	2				2				1		1	1
Totaal		3	1			3				1	1	1	1
Mensenhandel - seksuele uitbuiting	Sem 1	13	4	3	3	7	1	3		4			2
	Sem 2	2	3	2	1	2	6	5	1	1		1	
Totaal		15	7	5	4	9	7	8	1	5		1	2



## FE Geweld in de publieke ruimte

		2000	2013	2014	2015	2016	2017	2018	2019	2020	2021	2022	2023
Fysiek geweld (openbaar vervoer)	Sem 1			1	1	6		1	2	5	2	5	5
	Sem 2	3	1	3	3	3	1		2	5	4	4	5
Totaal		3	1	4	4	9	1	1	4	10	6	9	10
Fysiek geweld (openbare weg)	Sem 1	47	26	47	35	63	44	47	40	29	32	43	48
	Sem 2	40	41	43	51	49	44	57	35	42	39	42	46
Totaal		87	67	90	86	112	88	104	75	71	71	85	94
Fysiek geweld (andere openbare plaats)	Sem 1	2	4	1	5	4	4	5	3	4	5	2	4
	Sem 2	3	2	5	4	5	4	7	6	7	7	10	4
Totaal		5	6	6	9	9	8	12	9	11	12	12	8
Fysiek geweld (publiek toegankelijke plaats)	Sem 1	29	34	29	34	29	22	15	22	19	21	39	21
	Sem 2	34	21	21	30	21	21	29	23	13	34	31	25
Totaal		63	55	50	64	50	43	44	45	32	55	70	46
Seksueel geweld (openbaar vervoer)	Sem 1			1		2				1	3	1	
	Sem 2	1							1	2		1	1
Totaal		1		1		2			1	3	3	2	1
Seksueel geweld (openbare weg)	Sem 1	2	3	4	3	6	3	6		3	3	5	3
	Sem 2	2	1	5	13	5		7	8		9	6	5
Totaal		4	4	9	16	11	3	13	8	3	12	11	8
Seksueel geweld (andere openbare plaats)	Sem 1		2	2	2				1	1	3	2	
	Sem 2		1		1	1	2		1	2	3	2	
Totaal			3	2	3	1	2		2	3	6	4	
Seksueel geweld (publiek toegankelijke plaats)	Sem 1	4	5	6	6	7	5		2	2	8	3	7
	Sem 2	1	5	5	5	7	3	6	4	2	4	2	4
Totaal		5	10	11	11	14	8	6	6	4	12	5	11



Psychisch geweld (openbaar vervoer)	Sem 1	2	2	2	1	4		1	1	2	3	11	3
	Sem 2	2						1			3		3
	<b>Totaal</b>	<b>4</b>	<b>3</b>	<b>3</b>	<b>3</b>	<b>5</b>		<b>2</b>	<b>1</b>	<b>2</b>	<b>6</b>	<b>11</b>	<b>6</b>
Psychisch geweld (openbare weg)	Sem 1	31	21	33	31	31	31	25	24	21	28	18	26
	Sem 2	27	19	24	28	34	29	41	34	29	34	29	37
	<b>Totaal</b>	<b>58</b>	<b>40</b>	<b>57</b>	<b>59</b>	<b>65</b>	<b>60</b>	<b>66</b>	<b>58</b>	<b>50</b>	<b>62</b>	<b>47</b>	<b>63</b>
Psychisch geweld (andere openbare plaats)	Sem 1	5	12	1	1	6	4	2	5	7	2	3	2
	Sem 2	2	1	4	5	3	2	4	3	5	6	2	4
	<b>Totaal</b>	<b>7</b>	<b>13</b>	<b>5</b>	<b>6</b>	<b>9</b>	<b>6</b>	<b>6</b>	<b>8</b>	<b>12</b>	<b>8</b>	<b>5</b>	<b>6</b>
Psychisch geweld (publiek toegankelijke plaats)	Sem 1	39	19	25	27	14	20	17	14	11	27	18	25
	Sem 2	31	15	26	17	13	15	23	14	22	18	26	26
	<b>Totaal</b>	<b>70</b>	<b>34</b>	<b>51</b>	<b>44</b>	<b>27</b>	<b>35</b>	<b>40</b>	<b>28</b>	<b>33</b>	<b>45</b>	<b>44</b>	<b>51</b>
Diefstal gewapenderhand (openbaar vervoer)	Sem 1					1							
	<b>Totaal</b>					<b>1</b>							
Diefstal gewapenderhand (openbare weg)	Sem 1	3		1	1	1			1			1	2
	Sem 2	1	1	1	3	1				1	1		
	<b>Totaal</b>	<b>4</b>	<b>1</b>	<b>2</b>	<b>4</b>	<b>2</b>			<b>1</b>	<b>1</b>	<b>1</b>	<b>1</b>	<b>2</b>
Diefstal gewapenderhand (andere openbare plaats)	Sem 2	1											
	<b>Totaal</b>	<b>1</b>											
Diefstal gewapenderhand (publiek toegank. plaats)	Sem 1	4			2	5		1		1	2		
	Sem 2	5	1	5		2	1	1				2	
	<b>Totaal</b>	<b>9</b>	<b>1</b>	<b>5</b>	<b>2</b>	<b>7</b>	<b>1</b>	<b>2</b>		<b>1</b>	<b>2</b>	<b>2</b>	
Diefstal geweld zonder wapen (openbaar vervoer)	Sem 1		1										1
	Sem 2												1
	<b>Totaal</b>		<b>1</b>										<b>2</b>
Diefstal geweld zonder wapen (openbare weg)	Sem 1	3	2	5	5	13	6	4	5	1	1	4	3
	Sem 2	12	11	8	9	8	6	6	1	3	2	1	2
	<b>Totaal</b>	<b>15</b>	<b>13</b>	<b>13</b>	<b>14</b>	<b>21</b>	<b>12</b>	<b>10</b>	<b>6</b>	<b>4</b>	<b>3</b>	<b>5</b>	<b>5</b>



Diefstal geweld zonder wapen (and. openb. plaats)	Sem 1	1
	Sem 2	
Totaal		1

		1	1							1
	1				1			1	1	
	1	1	1		1			1	1	1

Diefstal geweld zonder wapen (pub. toegank. pl.)	Sem 1	4
	Sem 2	11
Totaal		15

1	3	1	4	4		1	2	1	4	2
8	5	6	1	2	4	5	5	2	4	3
9	8	7	5	6	4	6	7	3	8	5



## FE Andere

		2000	2013	2014	2015	2016	2017	2018	2019	2020	2021	2022	2023
Nepagenten	Sem 1		1					1					
	Totaal		1					1					
Terrorisme, extremisme en radicalisme	Sem 1				1	3	1						1
	Totaal				1	3	1						1
Cyberbelaging	Sem 1	8	2	7	7	3	5	4	5	8	10	6	3
	Sem 2	4	6	2	3	6	8	4	3	9	4	3	13
	Totaal	12	8	9	10	9	13	8	8	17	14	9	16
Identiteitsfraude	Sem 1	16	10	12	6	10	11	11	7	14	15	25	16
	Sem 2	17	14	12	12	8	13	8	14	30	23	30	25
	Totaal	33	24	24	18	18	24	19	21	44	38	55	41



## PZ GINGELOM/NIEUWERKERKEN/SINT-TRUIDEN

### 2022

#### CF Diefstal vervoermiddel

	Jan	Feb	Maa	Apr	Mei	Jun	Jul	Aug	Sep	Okt	Nov	Dec	Totaal
Autodiefstal	4	1		1					1	2			9
Motodiefstal	1			1			1						3
Bromfietsdiefstal	6	3	2	1			3		2	2		1	20
Fietsdiefstal	6	12	15	15	16	15	5	28	24	15	6	6	163

#### CF Inbraak

	Jan	Feb	Maa	Apr	Mei	Jun	Jul	Aug	Sep	Okt	Nov	Dec	Totaal
Woninginbraak	15	12	13	14	8	7	10	7	5	7	13	11	122
Inbraak in bedrijf of handelszaak		1	5	4	2	3	4	3	3	2	3	4	34
Inbraak in openbare of overheidsinstelling		2	1		1	2	1	1		2	1	2	13
Inbraak in gebouw (totaal)	15	15	19	18	11	12	15	11	8	11	17	17	169

#### CF Diefstal andere

	Jan	Feb	Maa	Apr	Mei	Jun	Jul	Aug	Sep	Okt	Nov	Dec	Totaal
Diefstal gewapenderhand			1						1	1		1	4
Diefstal met geweld zonder wapen	1	6	2	1	4	1	1	3	4	3		1	27
Diefstal uit of aan voertuig	9	11	3	5	3	6	1	3	8	6	3	4	62
Diefstal van wapens en explosieven			3			1				1	2		7
Handtasroof					3								3
Grijpdiefstal	1		1		4			1		1		2	10
Zakkenrollerij	2	2	3	3		2	6	1	3	6	3		31
Winkeldiefstal	3	11	7	4	5	4	5	6	13	8	6	3	75
Diefstal met list	1				1	1						2	5
Metaaldiefstal	1	2	1	5				2		1	1	2	15
Werfdiefstal	1	2	3	2	1	1		1		1		1	13
Dierendiefstal			1			2							3



## ICT-criminaliteit

	Jan	Feb	Maa	Jun	Jul	Aug	Sep	Okt	Nov	Totaal
Betaalkaartfraude	2	3	1	1			3	1	1	12
Phishing			1	1	1	1	1	1		6
Shouldersurfing	1									1

## CF Andere

	Jan	Feb	Maa	Apr	Mei	Jun	Jul	Aug	Sep	Okt	Nov	Dec	Totaal
Geweld tegen beroepen van algemeen belang		1			2	2	5	3	2	3	3		21
Graffiti	2	1		1	1		1		1	1		2	10
Beschadiging van auto	7	11	11	15	17	17	10	11	11	13	7	9	139
Steekpartij	1						1	1					3

## FE Intrafamiliaal geweld (IFG)

	Jan	Feb	Maa	Apr	Mei	Jun	Jul	Aug	Sep	Okt	Nov	Dec	Totaal
IFG: fysiek, binnen het koppel	6	9	7	7	16	13	14	8	10	8	8	3	109
IFG: fysiek, tegen afstammelingen	1	1	2	3	1	3	2	2	1	1	3	1	21
IFG: fysiek, tegen andere leden	2	1	5	2		1	1	2	2	1	2		19
IFG: seksueel, binnen het koppel					1				1				2
IFG: seksueel, tegen afstammelingen				1									1
IFG: psychisch, binnen het koppel	6	8	3	1	8	3	4	5	7	11	8	2	66
IFG: psychisch, tegen afstammelingen				2	1	1			1		2		7
IFG: psychisch, tegen andere leden		1	2										3
IFG: economisch, binnen het koppel	1				1		1			1			4
IFG: economisch, tegen afstammelingen		1											1
IFG: economisch, tegen andere leden		1		2		4	3					1	11

## FE Hormonen en doping

	Jun	Nov	Totaal
Humane doping	1	1	2



## FE Drugs

	Jan	Feb	Maa	Apr	Mei	Jun	Jul	Sep	Nov	Dec	Totaal
Verkoop van cocaïne	2		1			1		1	2		7
Verkoop van synthetische drugs	1			3	1	1	2	2	1	2	13
Productie van cannabis (teelt)	1	1									2
Verkoop van cannabis in grote hoeveelheid		1									1
Verkoop-handel van heroïne	1				1	1		1			4

## FE Wapenzwendel

	Apr	Totaal
Handel en productie van vuurwapen	1	1

## FE Mensenhandel

	Nov	Dec	Totaal
Mensenhandel - economische uitbuiting	1		1
Mensenhandel - seksuele uitbuiting		1	1





## FE Geweld in de publieke ruimte

	Jan	Feb	Maa	Apr	Mei	Jun	Jul	Aug	Sep	Okt	Nov	Dec	Totaal
Fysiek geweld (openbaar vervoer)	2	1			1	1			2		2		9
Fysiek geweld (openbare weg)	2	3	9	13	8	8	9	9	2	6	8	8	85
Fysiek geweld (andere openbare plaats)				1	1		2	2	1		5		12
Fysiek geweld (publiek toegankelijke plaats)		9	6	6	9	9	4	9	4	10	3	1	70
Seksueel geweld (openbaar vervoer)		1							1				2
Seksueel geweld (openbare weg)	3				1	1	3	1	1		1		11
Seksueel geweld (andere openbare plaats)		1		1					1	1			4
Seksueel geweld (publiek toegankelijke plaats)			1		1	1		1		1			5
Psychisch geweld (openbaar vervoer)	4	4	1	2									11
Psychisch geweld (openbare weg)	2	4	6	3	1	2	5	4	1	6	7	6	47
Psychisch geweld (andere openbare plaats)					1	2			1	1			5
Psychisch geweld (publiek toegankelijke plaats)		5	3	3	5	2	4	5	5	3	5	4	44
Diefstal gewapenderhand (openbare weg)			1										1
Diefstal gewapenderhand (publiek toegank. plaats)										1		1	2
Diefstal geweld zonder wapen (openbare weg)		1			3				1				5
Diefstal geweld zonder wapen (and. openb. plaats)								1					1
Diefstal geweld zonder wapen (pub. toegank. pl.)		2	1		1			1	1	1		1	8

## FE Andere

	Jan	Feb	Maa	Apr	Mei	Jun	Jul	Aug	Sep	Okt	Nov	Dec	Totaal
Cyberbelaging		3	2			1		1	1		1		9
Identiteitsfraude	4	3	5	4	5	4	3	4	5	8	5	5	55



2023

## CF Diefstal vervoermiddel

	Jan	Feb	Maa	Apr	Mei	Jun	Jul	Aug	Sep	Okt	Nov	Dec	Totaal
Autodiefstal	2	1	1	1	1	1	2		2		1		12
Motodiefstal								1		1			2
Bromfietsdiefstal									1		2		3
Fietsdiefstal	8	7	11	10	21	8	10	17	20	14	13	5	144

## CF Inbraak

	Jan	Feb	Maa	Apr	Mei	Jun	Jul	Aug	Sep	Okt	Nov	Dec	Totaal
Woninginbraak	8	7	9	8	5	7	4	3	7	18	18	22	116
Inbraak in bedrijf of handelszaak	3	4	1	3	4	3	4	1	4	3		1	31
Inbraak in openbare of overheidsinstelling	2	1	1	3				3	2				12
Inbraak in gebouw (totaal)	13	12	11	14	9	10	8	7	13	21	18	23	159

## CF Diefstal andere

	Jan	Feb	Maa	Apr	Mei	Jun	Jul	Aug	Sep	Okt	Nov	Dec	Totaal
Diefstal gewapenderhand	1			1	1								3
Diefstal met geweld zonder wapen	1	6	1	4	4	1	5	3	3	1	1		30
Diefstal uit of aan voertuig	5	1	7	1	3		1	3	5	2	2	3	33
Diefstal van wapens en explosieven	3		1									1	5
Grijpdiefstal	1		1			1							3
Zakkenrollerij	2	4	2	1	2	2	2	3	1	2			21
Winkeldiefstal	3	7	11	3	2	5	5	10	6	4	13	13	82
Diefstal met list			1	2						1		2	6
Metaaldiefstal		1				1		2		1		1	6
Werfdiefstal		2	1			1	1	3	2	1	2	1	14
Dierendiefstal									1				1



## ICT-criminaliteit

	Jan	Maa	Apr	Mei	Jul	Aug	Sep	Dec	Totaal
Betaalkaartfraude	1	1	2		1	1	1	1	8
Phishing				1		1			2
Ransomware							1		1
Skimming						1			1

## CF Andere

	Jan	Feb	Maa	Apr	Mei	Jun	Jul	Aug	Sep	Okt	Nov	Dec	Totaal
Geweld tegen beroepen van algemeen belang	1	2	1		2	2	1	4		1	1	1	16
Groepsverkrachting								1	1				2
Graffiti	1	2	2		1	1		1		1			9
Beschadiging van auto	8	2	10	14	12	15	8	14	13	20	15	15	146
Steekpartij	2							1			1		4

## FE Intrafamiliaal geweld (IFG)

	Jan	Feb	Maa	Apr	Mei	Jun	Jul	Aug	Sep	Okt	Nov	Dec	Totaal
IFG: fysiek, binnen het koppel	5	8	14	5	8	14	8	8	16	5	5	9	105
IFG: fysiek, tegen afstammelingen		2	2	1		3	2	3	2		3	2	20
IFG: fysiek, tegen andere leden	2			3	1	4	3	1	4			1	19
IFG: psychisch, binnen het koppel	4	3	2	4	4	3	5	5	2	5	8	4	49
IFG: psychisch, tegen afstammelingen								1			1	1	3
IFG: psychisch, tegen andere leden	1												1
IFG: economisch, binnen het koppel		1					1	1			1		4
IFG: economisch, tegen afstammelingen							1		1				2
IFG: economisch, tegen andere leden	1		1	1	1	1	1		2	1	1		10

## FE Drugs

	Jan	Feb	Maa	Apr	Mei	Jun	Jul	Aug	Sep	Okt	Totaal
Verkoop van cocaïne	1	3				2		1	3	1	11
Verkoop van synthetische drugs		3	2	3	1			2	4		15
Productie van cannabis (teelt)			1				1		1	1	4
Verkoop-handel van heroïne	2	1		1	1	2					7



## FE Wapenzwandel

	Apr	Totaal
Handel en productie van vuurwapen	1	1

## FE Mensenhandel

	Apr	Mei	Sep	Totaal
Mensenhandel - economische uitbuiting			1	1
Mensenhandel - seksuele uitbuiting	1	1		2

## FE Geweld in de publieke ruimte

	Jan	Feb	Maa	Apr	Mei	Jun	Jul	Aug	Sep	Okt	Nov	Dec	Totaal
Fysiek geweld (openbaar vervoer)		1	2	1	1		1		2	1		1	10
Fysiek geweld (openbare weg)	6	12	7	2	8	13	5	17	7	8	5	4	94
Fysiek geweld (andere openbare plaats)		1	1		2		1		2			1	8
Fysiek geweld (publiek toegankelijke plaats)	2	3	3	1	4	8	3	3	7	4	4	4	46
Seksueel geweld (openbaar vervoer)								1					1
Seksueel geweld (openbare weg)	1		1		1			1	1		2	1	8
Seksueel geweld (publiek toegankelijke plaats)		1	1	1	3	1	1			2	1		11
Psychisch geweld (openbaar vervoer)		1	1	1			1				1	1	6
Psychisch geweld (openbare weg)	1	2	9	4	5	5	4	9	7	10	4	3	63
Psychisch geweld (andere openbare plaats)			2					2		1	1		6
Psychisch geweld (publiek toegankelijke plaats)	5	2	5	3	3	7	4	5	5	4	4	4	51
Diefstal gewapenderhand (openbare weg)				1	1								2
Diefstal geweld zonder wapen (openbaar vervoer)		1						1					2
Diefstal geweld zonder wapen (openbare weg)			1	1	1		2						5
Diefstal geweld zonder wapen (and. openb. plaats)						1							1
Diefstal geweld zonder wapen (pub. toegank. pl.)		1		1					2	1			5

## FE Andere

	Jan	Maa	Apr	Jun	Jul	Aug	Sep	Okt	Nov	Dec	Totaal
Terrorisme, extremisme en radicalisme				1							1
Cyberbelaging	1	2				3	3	1	4	2	16
Identiteitsfraude	5	4	3	4	3	3	6	5	7	1	41



# ***POLITIËLE CRIMINALITEITSSTATISTIEKEN***

---

***PLEEGPLAATS: POLITIEZONE***

**Z GINGELOM/NIEUWERKERKEN/SINT-TRUIDEN**

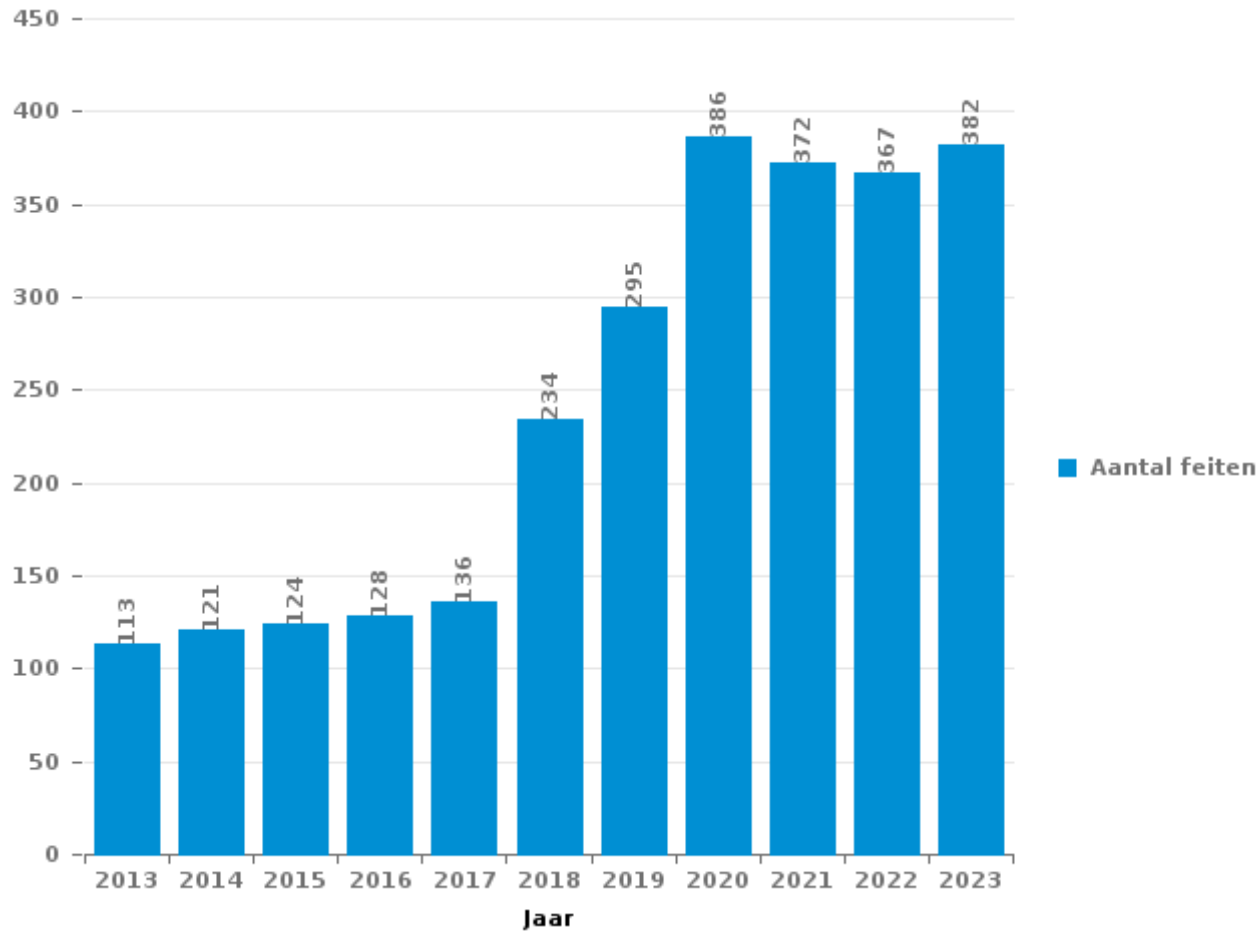
***DEEL III : ICT***



**PZ GINGELOM/NIEUWERKERKEN/**

Totaal aantal misdrijven met een ICT/online element sinds 2013

(deze cijfers kunnen een onderschatting zijn, dit afhankelijk van vattingspraktijken en technische beperkingen)





## ICT/online-crime in strikte zin

### Inbreuken (exhaustief)

	2013	2014	2015	2016	2017	2018	2019	2020	2021	2022	2023
Informaticacriminaliteit: Hacking:	11	24	23	23	22	55	89	151	93	57	32
Informaticacriminaliteit: Informaticabedrog:	64	46	31	48	48	114	155	202	206	193	123
Informaticacriminaliteit: Sabotage:	10	9	14	8	4	9	3		1	1	3
Informaticacriminaliteit: Valsheid in informatica:	3		1	3	1	3	3	3	4	6	4
Misdr. tegen andere morele waarden en gevoelens: Schenden van communicatie door particulier:	1				1				1	1	
Misdr. tegen gezag van de overheid: Weigering medewerking (informatica en telecom):							1				
Sociaal strafwetboek: Misdr. tegen openbare trouw in sociaal strafrecht: Valsheid in informatica											1
<b>Totaal:</b>	<b>89</b>	<b>79</b>	<b>69</b>	<b>82</b>	<b>76</b>	<b>181</b>	<b>251</b>	<b>356</b>	<b>305</b>	<b>258</b>	<b>163</b>

### Criminele figuren (apart bekijken - niet optellen met iets anders - risico op dubbeltelling!)

	2013	2014	2015	2016	2017	2018	2019	2020	2021	2022	2023
Betaalkaartfraude	25	5	10	10	11	10	7	16	15	12	8
Phishing	14	5	2		6	7	12	14	10	6	2
Ransomware					2	2			1		1
Shouldersurfing										1	
Skimming											1





## ICT/online-crime in ruime zin

Inbreuken (enkel als feitcode bestaat)

	2013	2014	2015	2016	2017	2018	2019	2020	2021	2022	2023
Bedrog: Oplichting: Internetfraude	23	45	41	54	53	96	121	227	235	247	273
Misd. tegen andere morele waarden en gevoelens: Cyberlokking (lokken van minderjarige via ICT):			3	1	4	1	6			1	1
Wapens en springstoffen: Andere: Verkoop per postorder/ internet van ander wapen					1						
Wapens en springstoffen: Andere: Verkoop per postorder/ internet van vuurwapen		1									
Zedenmisdrijven: Grooming (contact via ICT met minderjarige < 16 j):			7		1				3		
Zedenmisdrijven: Kinderpornografie: Toegang kinderporno via technologie								3	1	1	
Zedenmisdrijven: Voyeurisme: Verspreiding opname naaktheid of intimiteit				1		5		7	3	2	
<b>Totaal:</b>	<b>23</b>	<b>46</b>	<b>51</b>	<b>56</b>	<b>59</b>	<b>102</b>	<b>127</b>	<b>237</b>	<b>242</b>	<b>251</b>	<b>274</b>

Criminele figuren (apart bekijken - niet optellen met iets anders - risico op dubbeltelling!)

	2013	2014	2015	2016	2017	2018	2019	2020	2021	2022	2023
Cyberbelaging	8	9	10	9	13	8	8	17	14	9	16

# ***POLITIËLE CRIMINALITEITSSTATISTIEKEN***

---

***PLEEGPLAATS: POLITIEZONE***

**Z GINGELOM/NIEUWERKERKEN/SINT-TRUIDEN**

***DEEL IV : BESTEMMING PLAATS***



## PZ GINGELOM/NIEUWERKERKEN/SINT-TRUIDEN

## Diefstal en afpersing

	2000	2013	2014	2015	2016	2017	2018	2019	2020	2021	2022	2023
Woning: huis	303	272	272	340	258	221	238	162	128	97	120	103
Openbare weg	598	242	275	235	207	132	150	115	105	96	137	94
Winkel	238	237	215	199	184	161	138	129	61	88	114	120
Onbekend	38	55	48	72	65	70	124	192	113	107	76	56
Parking	283	70	73	69	54	45	23	38	23	43	25	12
Fietsenstandplaats	3	50	57	79	51	82	35	32	24	36	60	79
Woning: appartement	59	41	30	48	34	49	59	37	43	46	35	63
Woning: onbepaald	14	52	59	59	58	56	67	39	38	33	39	28
Horeca	87	66	83	48	36	38	38	24	23	15	21	22
Bedrijf	72	47	51	29	39	62	26	22	17	12	19	15
Woning: aanhorigheid	31	31	28	31	31	45	39	39	39	40	21	18
Woning: oprit	69	25	32	47	32	20	12	18	16	16	18	20
Terrein	31	32	33	18	22	24	24	23	24	15	10	14
Onderwijsinstelling	41	35	38	28	26	22	23	18	9	11	9	9
Woning: garage	46	25	19	25	23	23	7	15	19	32	7	6
Andere	12	26	32	24	22	24	22	18	21	6	6	18
Ziekenhuis	36	12	23	25	23	22	12	10	5	11	7	18
Recreatie en cultuur	24	25	27	18	17	18	15	12	6	15	7	14
Werf	22	27	24	19	9	19	12	5	9	17	13	14
Sportinfrastructuur	27	18	22	29	15	7	16	15	6	8	11	14
Openbare dienst	19	20	11	26	17	8	16	12	6	9	8	5
Benzinestation	9	22	16	23	10	7	10	3	6		6	4
Begraafplaats	14	20	7	12	7	9	2	5	6	3	4	5
Religieus gebouw	11	12	7	5	8	4	5	9	4	10	5	5
Spoorwegstation / busstation / metrostation	7	9	6	9	6	3	2	3	3	9	10	8
Dienst	10	14	10	9	9	6	3		1	1	7	3
Vervoermiddel: auto	12	10	12	6	3	7	6	3		4	3	
Rusthuis		3	8	5	3	5	9	11	5	6	2	2
Militaire installatie	12	6	2	3	4	1	3	3	2	4	7	6
Woning: andere	4	7	6	7	5	9	2	1	3	2	4	2
Stadion	12	3	9	10	1	7	2	5			1	1
Vervoermiddel: trein / tram / metrotrein	3	5	8	1	4	3	5	5	3	1	4	7
Bank / financiële instelling	4	9	7	4	6	6	1		5	3	3	
Vervoermiddel: vrachtwagen	3	8	7	4	4	4	2	2	3	2	2	1
Vervoermiddel: autobus / autocar	1	10	7	3	4	1	1	4	2	1		1
Dokter / tandarts / apotheker	1	5	6	3	1	2	5	2	4	1	1	1
Ontuchthuis	4		2	6	3	3	3		1		2	2
Bestuurlijk gebouw	3		3		2	3	2	2		1	1	1
Vervoermiddel: andere			2	4		1	1		1	5		
Bushalte / tramhalte		2	2		1	1	1	5				1
Bankautomaat	3	1	2				1			1	1	1
Luchthaven		1		2	3	1						
Waterlopen en zeeën			1									
<b>Totaal</b>	<b>2.166</b>	<b>1.555</b>	<b>1.582</b>	<b>1.584</b>	<b>1.307</b>	<b>1.231</b>	<b>1.162</b>	<b>1.038</b>	<b>784</b>	<b>807</b>	<b>826</b>	<b>793</b>



## PZ GINGELOM/NIEUWERKERKEN/SINT-TRUIDEN

## Beschadigen van eigendom

	2000	2013	2014	2015	2016	2017	2018	2019	2020	2021	2022	2023
Openbare weg	201	121	149	138	119	131	121	133	133	91	124	112
Woning: hoofdverblijf	88	70	97	69	52	72	74	73	72	66	76	91
Parking	62	50	60	58	59	45	43	42	30	38	35	33
Terrein	26	18	15	17	16	22	20	9	26	18	11	11
Woning: onbepaald	5	24	20	17	11	17	15	17	10	17	15	12
Woning: oprit	27	7	12	13	8	15	28	12	8	6	9	12
Andere	1	8	12	13	14	11	12	8	8	6	5	8
Woning: tuin	13	9	9	6	6	11	6	9	9	11	7	5
Bedrijf	6	11	13	14	4	7	15	3	3	7	4	10
Onbekend	6	7	13	4	9	8	11	11	6	3	2	9
Horeca	13	5	12	6	6	5	8	3	2	5	7	9
Winkel	16	6	5	6	8	6	6	5	6	5	7	3
Onderwijsinstelling	7	3	3	5	9	5	15	9	4	5	7	4
Woning: garage	6	9	9	8	9	7	4	8	4	4	2	3
Openbare dienst		5	4	2	8	7	5	3		10	17	7
Woning: aanhorigheid	3	2	4	8	1	6	3	5	10	9	5	4
Ziekenhuis	4		5	6	2	4	5	4	2	4	5	9
Recreatie en cultuur	1	2	9	2	6	5		8	1	9	3	3
Begraafplaats	4	1	4	3	8	4	2	4	1	3		6
Religieus gebouw	2	3	5	1	1	1		1	6	4	1	2
Sportinfrastructuur	2	3	2	1			3		2	5	5	4
Woning: tweede verblijf	2	5	2	3	5			3	2	1	1	3
Politiebureau	1	2	1	1	2	2	5	3	1	4	3	1
Ontuchthuis	1	3	1	2	4	2	1		3	2	3	1
Fietsenstandplaats		2	1		2	2	5	2		2		6
Vervoermiddel: auto	3	6	4	2		3		1	1	2		
Bushalte / tramhalte		3	8	1		2	3	1		3		
Werf	2	1	1	1	2		1	4	6	1		2
Benzinestation	1	1	2	3	1		3	3		2	2	1
Dienst	2	2	1	2	2	1	2			3	3	
Militaire installatie	2		1		1	4		1	2	1	1	4
Stadion	2	1	1	1		2	1	3		2		1
Bank / financiële instelling						1	1	4		2	1	
Luchthaven		1			4	1						3
Spoorwegstation / busstation / metrostation	3	1			1	1					2	1
Vervoermiddel: andere	1	1	3		1		1	1				1
Bestuurlijk gebouw	2		1							1		3
Dokter / tandarts / apotheker		1		1	1	1						
Rusthuis		1		1						1		
Waterlopen en zeeën								1				
<b>Totaal</b>	<b>515</b>	<b>395</b>	<b>489</b>	<b>415</b>	<b>382</b>	<b>411</b>	<b>419</b>	<b>394</b>	<b>358</b>	<b>353</b>	<b>363</b>	<b>384</b>



## PZ GINGELOM/NIEUWERKERKEN/SINT-TRUIDEN

### Misdrijven tegen de lichamelijke integriteit

	2000	2013	2014	2015	2016	2017	2018	2019	2020	2021	2022	2023
Woning	98	150	150	145	146	144	145	158	145	103	159	160
Openbare weg	97	80	92	85	116	94	118	83	71	75	92	93
Horeca	34	22	25	20	8	12	8	14	9	9	10	10
Ziekenhuis	2	6	5	12	7	4	3	3	3	9	21	13
Parking	6	11	8	4	7	7	12	9	6	7	4	3
Onderwijsinstelling	4	3	7	2	8	5	8	9	4	11	11	8
Onbekend	14	3	5	6	4	5	4	3	14	5	8	5
Openbare dienst	1	8	1	8	4	4	2	9	12	9	11	3
Recreatie en cultuur	7	6	2	5	5	2	3	5	3	6	7	3
Spoorwegstation / busstation / metrostation	1		3	2	9		1	3	8	6	10	6
Bedrijf	8	4	5	5	4	2	4	4	1	4	4	3
Terrein	4	4	6	5	1	4	1	1	2	7	5	2
Winkel	1	1	5	4	4	2	3	3	1	6	4	4
Woning: oprit	11	2	2	1	5	2	5		3	3	2	1
Stadion	4	2	5	3	3	5	5	3	1	2	1	1
Sportinfrastructuur	4	4	2	2	3	1	4	2	3	3	5	1
Ontuchthuis	1	3	4	6	3	1	1	1	1	2	4	3
Benzinestation	1	3	1	1	5	2	3	1	1	4	6	1
Woning: tuin	3		2	1	3	6		1	4	1	4	4
Andere		3	5	4	4	2	2	4	1		3	
Rusthuis				2	1	4	3	1	1	3	1	2
Politiebureau			1		1		2		3	2	4	3
Vervoermiddel: andere			2	3	1	1	1	1		1	1	2
Dienst			1	1	3			1	1	1	1	1
Vervoermiddel: autobus / autocar		1		2	1			1	2			1
Bushalte / tramhalte	2								1		1	2
Religieus gebouw	2	1			1						1	1
Militaire installatie							2	1		1		1
Luchthaven		3				1						
Bestuurlijk gebouw							1		1		1	
Dokter / tandarts / apotheker					1						1	
Bank / financiële instelling										1		
<b>Totaal</b>	<b>305</b>	<b>320</b>	<b>339</b>	<b>329</b>	<b>358</b>	<b>310</b>	<b>341</b>	<b>321</b>	<b>302</b>	<b>281</b>	<b>382</b>	<b>337</b>

# ***POLITIËLE CRIMINALITEITSSTATISTIEKEN***

---

***PLEEGPLAATS: POLITIEZONE***

**Z GINGELOM/NIEUWERKERKEN/SINT-TRUIDEN**

***DEEL V : POLITIEZONE VS TYPOLOGIE***



## GEREGISTREERDE CRIMINALITEIT: POLITIEZONE vs TYPOLOGIE

### Typologie van de zone: Categorie 3

Politiezone
BALEN - DESSEL - MOL
DEMERDAL - DSZ
GAVERS
HEKLA
LOKEREN
MEETJESLAND CENTRUM
MINOS
POLICE ANS - ST-NICOLAS
POLICE BORAINÉ
POLICE DE SERAING - NEUPRE
POLICE LOCALE DE WATERLOO
POLICE LOCALE MARIEMONT
POLICE LOCALE VILLE ATH
POLICE LOCALE WAVRE
POLITIE REGIO TURNHOUT
POLITIEZONE AARSCHOT
POLITIEZONE NOORD
PZ BRASSCHAAT
PZ BREDENE/DE HAAN
PZ CARMA
PZ DAMME/KNOKKE-HEIST
PZ DEINZE/ZULTE/LIEVEGEM
PZ DENDERMONDE
PZ DILBEEK
PZ GEEL/LAAKDAL/MEERHOUT
PZ GINGELOM/NIEUWERKERKEN/SINT-TRUIDEN



## GEREGISTREERDE CRIMINALITEIT: POLITIEZONE vs TYPOLOGIE

Politiezone
PZ GRIMBERGEN
PZ LIER
PZ RONSE
PZ SCHOTEN
PZ ZAVENTEM
PZ ZENNEVALLEI
REGIO RHODE & SCHELDE
TONGEREN - HERSTAPPE
VILVOORDE - MACHELEN
VLAAMSE ARDENNEN
WOKRA
ZONE DE BRAINE-L'ALLEUD
ZONE DE POLICE DE MOUSCRON
ZONE DES TRIEUX
ZONE NETELAND
ZONE NIVELLES - GENAPPE
ZONE RODE
ZP AISEAU-PRESLES/CHATELET/FARCIENNES
ZP AWANS/GRACE-HOLLOGNE
ZP BEYNE-FLERON-SOUMAGNE
ZP FLEMALLE
ZP HERSTAL
ZP HUY





## GEREGISTREERDE CRIMINALITEIT: POLITIEZONE vs TYPOLOGIE

### Typologie van de zone: Categorie 3

Criminele figuur / Fenomeen	Niveau	% 2019 - 2020	% 2020 - 2021	% 2021 - 2022
Autodiefstal	POLITIEZONE	30,8%	-52,9%	12,5%
	TYPOLGIE	-22,6%	-8,1%	8,3%
Motodiefstal	POLITIEZONE	-75,0%	200,0%	0,0%
	TYPOLGIE	-34,2%	5,0%	-2,4%
Carjacking	POLITIEZONE	/	-100,0%	/
	TYPOLGIE	-18,6%	-12,5%	35,7%
Homejacking	POLITIEZONE	/	/	/
	TYPOLGIE	-50,0%	112,5%	-11,8%
Garagediefstal	POLITIEZONE	-100,0%	/	/
	TYPOLGIE	-54,1%	26,2%	-15,6%
Bromfietsdiefstal	POLITIEZONE	-28,6%	120,0%	81,8%
	TYPOLGIE	-25,7%	13,0%	19,5%
Fietsdiefstal	POLITIEZONE	-6,9%	13,4%	7,2%
	TYPOLGIE	-26,4%	7,7%	12,6%
Woninginbraak	POLITIEZONE	-29,3%	0,0%	3,4%
	TYPOLGIE	-28,5%	2,6%	12,5%
Inbraak in bedrijf of handelszaak	POLITIEZONE	-26,2%	-16,1%	30,8%
	TYPOLGIE	-30,4%	-8,6%	-1,8%
Inbraak in openbare of overheidsinstelling	POLITIEZONE	-16,7%	60,0%	-45,8%
	TYPOLGIE	-21,6%	-19,4%	-4,6%
Ramkraak	POLITIEZONE	/	/	/
	TYPOLGIE	-64,0%	-55,6%	25,0%



## GEREGISTREERDE CRIMINALITEIT: POLITIEZONE vs TYPOLOGIE

Criminele figuur / Fenomeen	Niveau	% 2019 - 2020	% 2020 - 2021	% 2021 - 2022
Inbraak in gebouw (totaal)	POLITIEZONE	-27,6%	3,1%	0,6%
	TYPOLOGIE	-28,4%	-0,5%	9,6%
Diefstal gewapenderhand	POLITIEZONE	33,3%	0,0%	0,0%
	TYPOLOGIE	-26,6%	-4,3%	-4,0%
Diefstal met geweld zonder wapen	POLITIEZONE	7,4%	-41,4%	58,8%
	TYPOLOGIE	-20,1%	-3,9%	26,1%
Diefstal uit of aan voertuig	POLITIEZONE	-13,4%	-1,4%	-11,4%
	TYPOLOGIE	-29,0%	5,6%	11,4%
Sacjacking uit auto	POLITIEZONE	/	/	/
	TYPOLOGIE	-66,7%	100,0%	300,0%
Diefstal van wapens en explosieven	POLITIEZONE	0,0%	25,0%	40,0%
	TYPOLOGIE	-29,8%	14,5%	7,4%
Steaming	POLITIEZONE	/	/	/
	TYPOLOGIE	-6,3%	-46,7%	125,0%
Handtasroof	POLITIEZONE	100,0%	-100,0%	/
	TYPOLOGIE	-3,7%	-25,0%	25,6%
Grijpdiefstal	POLITIEZONE	-33,3%	75,0%	42,9%
	TYPOLOGIE	-32,6%	-2,4%	12,2%
Zakkenrollerij	POLITIEZONE	-56,9%	0,0%	40,9%
	TYPOLOGIE	-48,5%	-2,1%	25,6%
Winkeldiefstal	POLITIEZONE	-42,3%	13,3%	47,1%
	TYPOLOGIE	-20,5%	15,7%	13,7%
Diefstal met list	POLITIEZONE	-25,0%	33,3%	25,0%
	TYPOLOGIE	-32,5%	21,9%	7,8%



## GEREGISTREERDE CRIMINALITEIT: POLITIEZONE vs TYPOLOGIE

Criminele figuur / Fenomeen	Niveau	% 2019 - 2020	% 2020 - 2021	% 2021 - 2022
Metaaldiefstal	POLITIEZONE	-45,5%	66,7%	50,0%
	TYPOLGIE	-25,4%	36,5%	35,3%
Werfdiefstal	POLITIEZONE	28,6%	88,9%	-23,5%
	TYPOLGIE	-11,9%	-1,6%	22,4%
Home-invasion	POLITIEZONE	/	/	/
	TYPOLGIE	-53,8%	41,7%	-26,5%
Dierendiefstal	POLITIEZONE	-62,5%	-66,7%	200,0%
	TYPOLGIE	-27,7%	26,5%	-7,8%
Ladingdiefstal	POLITIEZONE	/	/	-100,0%
	TYPOLGIE	24,7%	-47,4%	-6,8%
Betaalkaartfraude	POLITIEZONE	128,6%	-6,3%	-20,0%
	TYPOLGIE	-24,1%	6,1%	33,5%
Phishing	POLITIEZONE	16,7%	-28,6%	-40,0%
	TYPOLGIE	306,5%	-0,9%	-9,7%
Ransomware	POLITIEZONE	/	/	-100,0%
	TYPOLGIE	-18,8%	-38,5%	33,3%
Shouldersurfing	POLITIEZONE	/	/	/
	TYPOLGIE	-56,7%	-45,0%	28,3%
Skimming	POLITIEZONE	/	/	/
	TYPOLGIE	-31,3%	-16,4%	89,1%
Geweld tegen beroepen van algemeen belang	POLITIEZONE	22,2%	45,5%	31,3%
	TYPOLGIE	-8,5%	5,3%	18,8%
Groepsverkrachting	POLITIEZONE	/	/	/
	TYPOLGIE	-28,1%	82,6%	-14,3%



## GEREGISTREERDE CRIMINALITEIT: POLITIEZONE vs TYPOLOGIE

Criminele figuur / Fenomeen	Niveau	% 2019 - 2020	% 2020 - 2021	% 2021 - 2022
Graffiti	POLITIEZONE	-76,5%	100,0%	25,0%
	TYPOLOGIE	-0,6%	4,3%	45,5%
Beschadiging van auto	POLITIEZONE	-8,4%	-28,8%	19,8%
	TYPOLOGIE	-17,4%	2,0%	2,5%
Steekpartij	POLITIEZONE	0,0%	0,0%	50,0%
	TYPOLOGIE	9,8%	13,8%	-15,0%
IFG: fysiek, binnen het koppel	POLITIEZONE	-10,7%	-33,0%	62,7%
	TYPOLOGIE	0,6%	1,6%	9,6%
IFG: fysiek, tegen afstammelingen	POLITIEZONE	100,0%	-50,0%	75,0%
	TYPOLOGIE	-4,2%	12,1%	6,0%
IFG: fysiek, tegen andere leden	POLITIEZONE	21,7%	0,0%	-32,1%
	TYPOLOGIE	7,0%	2,3%	1,4%
IFG: seksueel, binnen het koppel	POLITIEZONE	/	-100,0%	/
	TYPOLOGIE	25,0%	-8,0%	-15,2%
IFG: seksueel, tegen afstammelingen	POLITIEZONE	50,0%	-100,0%	/
	TYPOLOGIE	14,0%	-11,7%	-59,0%
IFG: seksueel, tegen andere leden	POLITIEZONE	-100,0%	/	/
	TYPOLOGIE	-21,7%	-11,1%	0,0%
IFG: psychisch, binnen het koppel	POLITIEZONE	-50,9%	29,6%	-5,7%
	TYPOLOGIE	-11,8%	5,4%	6,6%
IFG: psychisch, tegen afstammelingen	POLITIEZONE	-66,7%	100,0%	250,0%
	TYPOLOGIE	8,6%	3,3%	18,5%
IFG: psychisch, tegen andere leden	POLITIEZONE	-100,0%	/	0,0%
	TYPOLOGIE	0,8%	4,4%	-11,9%



## GEREGISTREERDE CRIMINALITEIT: POLITIEZONE vs TYPOLOGIE

Criminele figuur / Fenomeen	Niveau	% 2019 - 2020	% 2020 - 2021	% 2021 - 2022
IFG: economisch, binnen het koppel	POLITIEZONE	0,0%	-33,3%	-33,3%
	TYPOLGIE	-7,0%	10,2%	2,7%
IFG: economisch, tegen afstammelingen	POLITIEZONE	0,0%	-100,0%	/
	TYPOLGIE	23,3%	-5,4%	8,6%
IFG: economisch, tegen andere leden	POLITIEZONE	14,3%	-56,3%	57,1%
	TYPOLGIE	-15,0%	-12,1%	24,4%
Humane doping	POLITIEZONE	50,0%	0,0%	-33,3%
	TYPOLGIE	-16,9%	-23,0%	-6,1%
Illegale vetmesting	POLITIEZONE	/	/	/
	TYPOLGIE	-10,0%	-11,1%	-43,8%
Verkoop van cocaïne	POLITIEZONE	12,5%	-22,2%	0,0%
	TYPOLGIE	26,8%	-7,3%	-0,3%
Import-export van cocaïne	POLITIEZONE	/	/	/
	TYPOLGIE	19,2%	-25,8%	-8,7%
Productie van synthetische drugs	POLITIEZONE	/	0,0%	-100,0%
	TYPOLGIE	-23,3%	-17,4%	26,3%
Import-export van synthetische drugs	POLITIEZONE	/	/	/
	TYPOLGIE	-71,5%	-57,4%	-67,5%
Verkoop van synthetische drugs	POLITIEZONE	7,1%	-46,7%	62,5%
	TYPOLGIE	1,9%	-14,9%	-19,3%
Productie van cannabis (teelt)	POLITIEZONE	80,0%	0,0%	-77,8%
	TYPOLGIE	25,4%	-28,9%	-12,1%
Import-export van cannabis in grote hoeve.	POLITIEZONE	/	/	/
	TYPOLGIE	5,9%	-5,6%	-70,6%



## GEREGISTREERDE CRIMINALITEIT: POLITIEZONE vs TYPOLOGIE

Criminele figuur / Fenomeen	Niveau	% 2019 - 2020	% 2020 - 2021	% 2021 - 2022
Verkoop van cannabis in grote hoeveelheid	POLITIEZONE	/	-100,0%	/
	TYPOLGIE	111,1%	47,4%	10,7%
Import-export van heroïne	POLITIEZONE	/	/	-100,0%
	TYPOLGIE	-18,2%	77,8%	-68,8%
Verkoop-handel van heroïne	POLITIEZONE	25,0%	-20,0%	0,0%
	TYPOLGIE	31,9%	3,2%	-25,0%
Handel en productie van vuurwapen	POLITIEZONE	-75,0%	100,0%	-50,0%
	TYPOLGIE	-2,2%	-29,5%	9,7%
Handel en productie van niet-vuurwapen	POLITIEZONE	/	-100,0%	/
	TYPOLGIE	-35,7%	-55,6%	100,0%
Mensenhandel - economische uitbuiting	POLITIEZONE	/	0,0%	0,0%
	TYPOLGIE	-12,1%	27,6%	-32,4%
Mensenhandel - seksuele uitbuiting	POLITIEZONE	400,0%	-100,0%	/
	TYPOLGIE	9,5%	6,2%	-1,2%
Fysiek geweld (openbaar vervoer)	POLITIEZONE	150,0%	-40,0%	50,0%
	TYPOLGIE	-28,9%	21,6%	28,6%
Fysiek geweld (openbare weg)	POLITIEZONE	-5,3%	0,0%	19,7%
	TYPOLGIE	-15,5%	12,2%	12,5%
Fysiek geweld (andere openbare plaats)	POLITIEZONE	22,2%	9,1%	0,0%
	TYPOLGIE	8,9%	12,1%	0,0%
Fysiek geweld (publiek toegankelijke plaats)	POLITIEZONE	-28,9%	71,9%	27,3%
	TYPOLGIE	-30,3%	1,4%	49,7%
Seksueel geweld (openbaar vervoer)	POLITIEZONE	200,0%	0,0%	-33,3%
	TYPOLGIE	-19,2%	57,1%	4,5%



## GEREGISTREERDE CRIMINALITEIT: POLITIEZONE vs TYPOLOGIE

Criminele figuur / Fenomeen	Niveau	% 2019 - 2020	% 2020 - 2021	% 2021 - 2022
Seksueel geweld (openbare weg)	POLITIEZONE	-62,5%	300,0%	-8,3%
	TYPOLOGIE	-15,7%	-5,0%	17,0%
Seksueel geweld (andere openbare plaats)	POLITIEZONE	50,0%	100,0%	-33,3%
	TYPOLOGIE	22,7%	15,8%	-11,8%
Seksueel geweld (publiek toegankelijke plaats)	POLITIEZONE	-33,3%	200,0%	-58,3%
	TYPOLOGIE	-42,0%	58,8%	29,6%
Psychisch geweld (openbaar vervoer)	POLITIEZONE	100,0%	200,0%	83,3%
	TYPOLOGIE	-20,5%	31,0%	16,4%
Psychisch geweld (openbare weg)	POLITIEZONE	-13,8%	24,0%	-24,2%
	TYPOLOGIE	-1,3%	2,1%	6,9%
Psychisch geweld (andere openbare plaats)	POLITIEZONE	50,0%	-33,3%	-37,5%
	TYPOLOGIE	7,8%	-17,5%	21,5%
Psychisch geweld (publiek toegankelijke plaats)	POLITIEZONE	17,9%	36,4%	-2,2%
	TYPOLOGIE	-15,5%	-0,3%	16,2%
Diefstal gewapenderhand (openbaar vervoer)	POLITIEZONE	/	/	/
	TYPOLOGIE	133,3%	-42,9%	50,0%
Diefstal gewapenderhand (openbare weg)	POLITIEZONE	0,0%	0,0%	0,0%
	TYPOLOGIE	-21,3%	1,8%	-1,8%
Diefstal gewapenderhand (andere openbare plaats)	POLITIEZONE	/	/	/
	TYPOLOGIE	-29,4%	-58,3%	120,0%
Diefstal gewapenderhand (publiek toegank. plaats)	POLITIEZONE	/	100,0%	0,0%
	TYPOLOGIE	-33,2%	-12,1%	-4,3%
Diefstal geweld zonder wapen (openbaar vervoer)	POLITIEZONE	/	/	/
	TYPOLOGIE	-27,7%	23,5%	28,6%



## GEREGISTREERDE CRIMINALITEIT: POLITIEZONE vs TYPOLOGIE

Criminele figuur / Fenomeen	Niveau	% 2019 - 2020	% 2020 - 2021	% 2021 - 2022
Diefstal geweld zonder wapen (openbare weg)	POLITIEZONE	-33,3%	-25,0%	66,7%
	TYPOLGIE	-29,2%	-0,6%	6,7%
Diefstal geweld zonder wapen (and. openb. plaats)	POLITIEZONE	/	/	0,0%
	TYPOLGIE	-19,2%	-23,7%	24,4%
Diefstal geweld zonder wapen (pub. toegank. pl.)	POLITIEZONE	16,7%	-57,1%	166,7%
	TYPOLGIE	-22,8%	-2,0%	23,7%
Nepagenten	POLITIEZONE	/	/	/
	TYPOLGIE	5,3%	-20,0%	18,8%
Terrorisme, extremisme en radicalisme	POLITIEZONE	/	/	/
	TYPOLGIE	7,9%	0,0%	-14,6%
Cyberbelaging	POLITIEZONE	112,5%	-17,6%	-35,7%
	TYPOLGIE	7,5%	3,2%	-1,2%
Identiteitsfraude	POLITIEZONE	109,5%	-13,6%	44,7%
	TYPOLGIE	26,3%	3,5%	-6,0%



# ***POLITIËLE CRIMINALITEITSSTATISTIEKEN***

---

***PLEEGPLAATS: POLITIEZONE***

**Z GINGELOM/NIEUWERKERKEN/SINT-TRUIDEN**

***DEEL VI : VOORWERPEN EN VERVOERMIDDELEN***



**PZ GINGELOM/NIEUWERKERKEN/SINT-TRUIDEN**

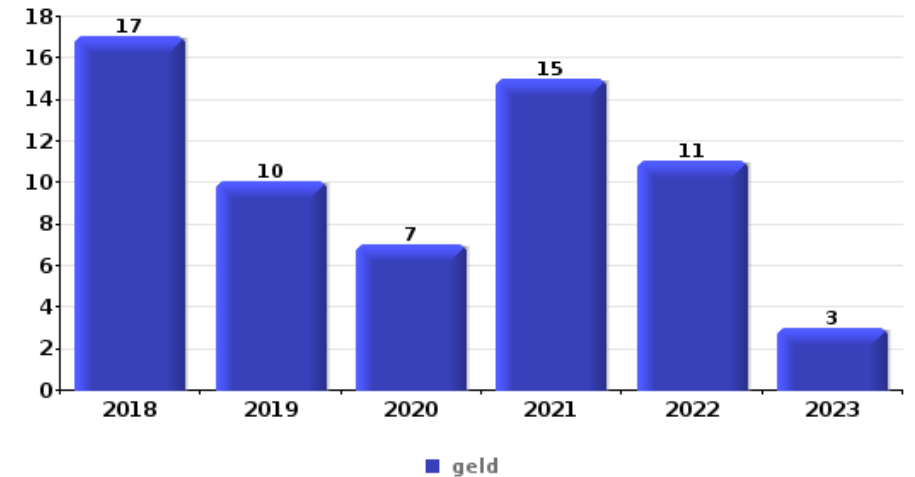
**Diefstal gewapenderhand**

Top 5 gestolen voorwerpen (obv aantal feiten)		2018	2019	2020	2021	2022	2023
1	GSM en toebehoren	1	2	2		2	2
2	geld	2	1	1	2	1	1
3	computer en toebehoren			1	1		1
3	multimedia				1	1	1
5	ander officieel document			1		1	
5	identiteitskaart / paspoort	1		1			
5	juweel / uurwerk	1				1	
5	tabak	1		1			
5	voeding	1				1	



**Diefstal uit of aan voertuig**

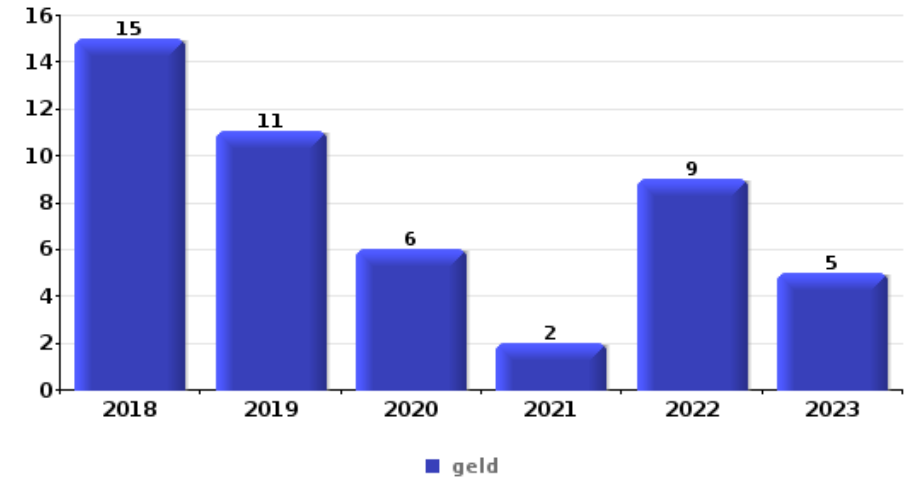
Top 5 gestolen voorwerpen (obv aantal feiten)		2018	2019	2020	2021	2022	2023
1	geld	17	10	7	15	11	3
2	identiteitskaart / paspoort	16	6	8	13	8	3
3	rijbewijs	14	3	9	12	11	3
4	portefeuille	17	8	9	7	9	
5	bankkaart / kredietkaart	15	4	6	12	10	2





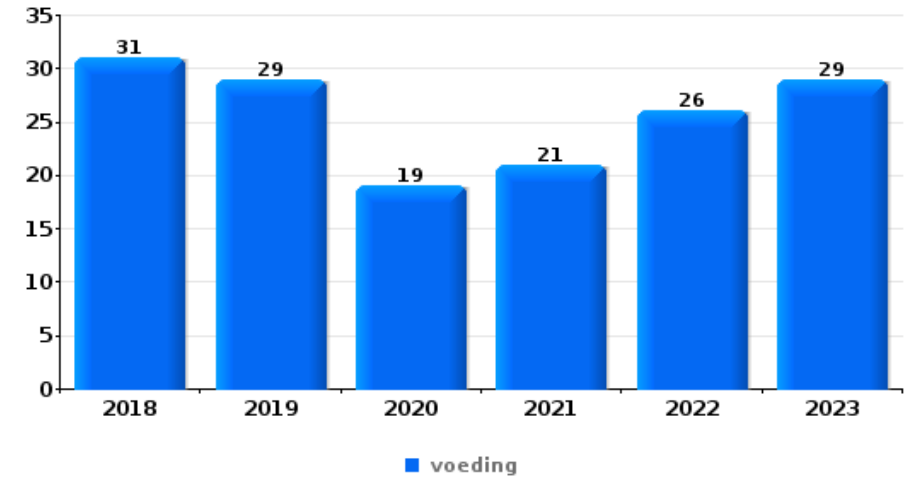
**Inbraak in bedrijf of handelszaak**

Top 5 gestolen voorwerpen (obv aantal feiten)		2018	2019	2020	2021	2022	2023
1	geld	15	11	6	2	9	5
2	voeding	7	2	4	4	5	3
3	gereedschap	4	2	3	3	2	3
4	brandkast / geldkoffer / kassa	4	2	4	1	2	3
5	kleding	5		2	2		3



**Winkeldiefstal**

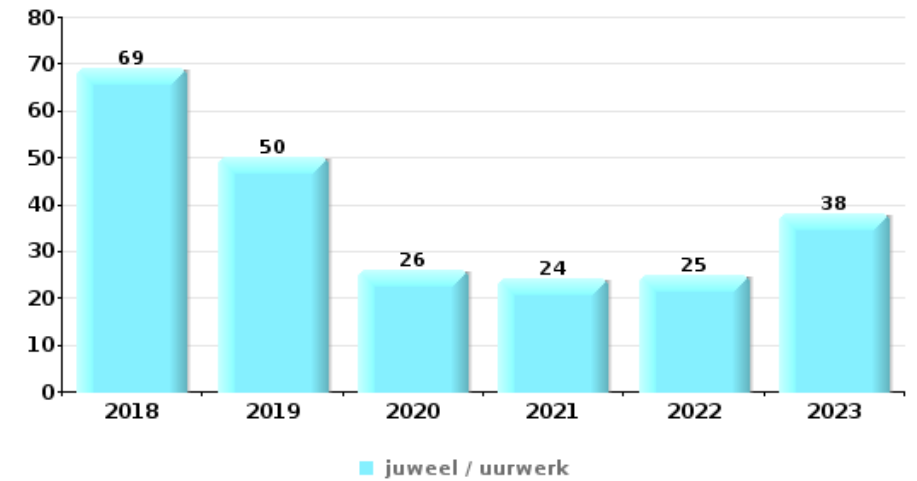
Top 5 gestolen voorwerpen (obv aantal feiten)		2018	2019	2020	2021	2022	2023
1	voeding	31	29	19	21	26	29
2	kleding	25	17	5	8	10	14
3	parfum / schoonheidsproduct	11	11	9	4	6	9
4	tabak	9	7	2	3	10	9
5	multimedia	11	2	3	1	1	





## Woninginbraak

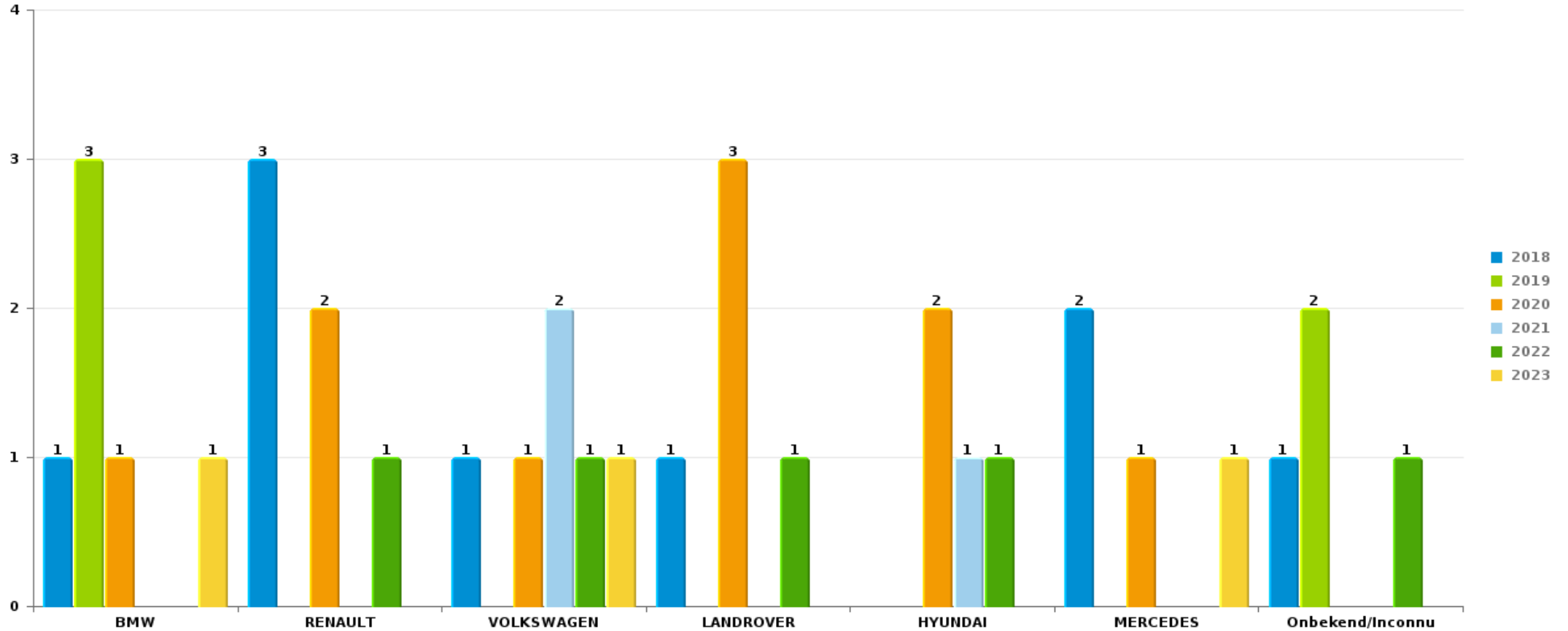
Top 5 gestolen voorwerpen (obv aantal feiten)		2018	2019	2020	2021	2022	2023
1	juweel / uurwerk	69	50	26	24	25	38
2	geld	49	48	19	30	28	31
3	kleding	17	9	8	14	10	12
4	multimedia	14	13	6	15	5	11
5	computer en toebehoren	16	13	3	12	7	5



*Opmerking: wat betreft de voorwerpen worden er geen totalen gepresenteerd gezien bij eenzelfde feit meerdere voorwerpen kunnen gestolen zijn.*

PZ GINGELOM/NIEUWERKERKEN/SINT-TRUIDENAutodiefstal

Aantal gestolen auto's per merk (Top 5)



# ***POLITIËLE CRIMINALITEITSSTATISTIEKEN***

---

***PLEEGPLAATS: POLITIEZONE***

**Z GINGELOM/NIEUWERKERKEN/SINT-TRUIDEN**

***DEEL VII : VERDACHTEN***



## Deel 1: Niveau FEITEN (telling van het aantal feiten waarbij een bepaald type verdachte betrokken is)

### 1.1. Aantal inbreuken volgens het geslacht van de gekende verdachten (per hoofdcatgorie)

Doordat bij eenzelfde feit zowel een mannelijke als een vrouwelijke gekende verdachte betrokken kan zijn, is het mogelijk dat de som van de kolommen "Mannen" en "Vrouwen" hoger is dan de waarde in de kolom "Totaal..." (zie ook de methodologische nota)

#### PZ GINGELOM/NIEUWERKERKEN/SINT-TRUIDEN

**2023**

Hoofdcatgorie / Geslacht	Totaal aantal feiten minstens 1 gekende	Mannen	%	Vrouwen	%
Drugs	186	144	77,4%	43	23,1%
Diefstal en afpersing	148	115	77,7%	41	27,7%
Misdr. tegen de lichamelijke integriteit	101	87	86,1%	20	19,8%
Bevolkingsregister	62	44	71,0%	19	30,6%
Vreemdelingenwetgeving	49	44	89,8%	7	14,3%
Misdr. tegen de openbare veiligheid	48	44	91,7%	4	8,3%
Wapens en springstoffen	43	39	90,7%	4	9,3%
Misdr. tegen gezag van de overheid	33	26	78,8%	7	21,2%
Misdr. tegen andere morele waarden en gevoelens	29	19	65,5%	11	37,9%
Beschadigen van eigendom	29	24	82,8%	5	17,2%
Bedrog	26	25	96,2%	3	11,5%
Milieu	21	16	76,2%	7	33,3%
Misdr. tegen de openbare trouw	23	16	69,6%	7	30,4%
Dronkenschap en alcohol	22	20	90,9%	2	9,1%
Informaticacriminaliteit	11	5	45,5%	7	63,6%
Zedenmisdriven	12	12	100,0%		

## GEREGISTREERDE CRIMINALITEIT: VERDACHTEN



Hoofdcategorie / Geslacht	Totaal aantal feiten minstens 1 gekende	Mannen	%	Vrouwen	%
Voetbalwet	11	11	100,0%		
Sociaal strafwetboek	6	4	66,7%	5	83,3%
Misdr. tegen de veiligheid van de staat	4	4	100,0%	3	75,0%
Arbeid	3	3	100,0%	2	66,7%
Andere bijzondere wetten	3	3	100,0%		
Bescherming personen	3	3	100,0%		
Bescherming van de openbare inkomsten	2	2	100,0%	1	50,0%
Misdr. tegen de persoonlijke vrijheid	2	2	100,0%		
Identiteitskaart	1			1	100,0%
Misdr. tegen de familie	1	1	100,0%		
<b>Totaal</b>	<b>879</b>	<b>713</b>	<b>81,1%</b>	<b>199</b>	<b>22,6%</b>





## 1.2. Aantal inbreuken volgens het geslacht van de gekende verdachten (per criminele figuur)

Doordat bij eenzelfde criminele figuur zowel een mannelijke als een vrouwelijke gekende verdachte betrokken kan zijn, is het mogelijk dat de som van de kolommen "Mannen" en "Vrouwen" hoger is dan de waarde in de kolom "Totaal..." (zie ook de methodologische nota)

### PZ GINGELOM/NIEUWERKERKEN/SINT-TRUIDEN

2023

#### CF Diefstal vervoermiddel

Criminele figuur / Geslacht	Totaal aantal feiten minstens 1 gekende verdachte	Mannen	%	Vrouwen	%
Autodiefstal	5	5	100,0%		
Fietsdiefstal	20	19	95,0%	1	5,0%
Totaal	NVT	NVT	NVT	NVT	NVT

#### CF Inbraak

Criminele figuur / Geslacht	Totaal aantal feiten minstens 1 gekende verdachte	Mannen	%
Woninginbraak	7	7	100,0%
Inbraak in bedrijf of handelszaak	5	5	100,0%
Inbraak in openbare of overheidsinstelling	2	2	100,0%
Inbraak in gebouw (totaal)	14	14	100,0%
Totaal	NVT	NVT	NVT

## GEREGISTREERDE CRIMINALITEIT: VERDACHTEN



### CF Diefstal andere

Criminele figuur / Geslacht	Totaal aantal feiten minstens 1 gekende verdachte	Mannen	%	Vrouwen	%
Diefstal gewapenderhand	1	1	100,0%		
Diefstal met geweld zonder wapen	4	4	100,0%		
Diefstal uit of aan voertuig	1	1	100,0%		
Diefstal van wapens en explosieven	1	1	100,0%		
Grijpdiefstal	2	2	100,0%		
Winkeldiefstal	60	39	65,0%	26	43,3%
Diefstal met list	1			1	100,0%
Metaaldiefstal	2	2	100,0%		
Werfdiefstal	2	2	100,0%		
<b>Totaal</b>	<b>NVT</b>	<b>NVT</b>	<b>NVT</b>	<b>NVT</b>	<b>NVT</b>

### ICT-criminaliteit

Criminele figuur / Geslacht	Totaal aantal feiten minstens 1 gekende verdachte	Mannen	%	Vrouwen	%
Betaalkaartfraude	2	1	50,0%	2	100,0%
<b>Totaal</b>	<b>NVT</b>	<b>NVT</b>	<b>NVT</b>	<b>NVT</b>	<b>NVT</b>

### CF Andere

Criminele figuur / Geslacht	Totaal aantal feiten minstens 1 gekende verdachte	Mannen	%	Vrouwen	%
Geweld tegen beroepen van algemeen belang	13	10	76,9%	3	23,1%
Graffiti	1	1	100,0%		
Beschadiging van auto	6	5	83,3%	1	16,7%
Steekpartij	1	1	100,0%		
<b>Totaal</b>	<b>NVT</b>	<b>NVT</b>	<b>NVT</b>	<b>NVT</b>	<b>NVT</b>

## GEREGISTREERDE CRIMINALITEIT: VERDACHTEN



### FE Intrafamiliaal geweld (IFG)

Criminele figuur / Geslacht	Totaal aantal feiten minstens 1 gekende verdachte	Mannen	%	Vrouwen	%
IFG: fysiek, binnen het koppel	36	35	97,2%	6	16,7%
IFG: fysiek, tegen afstammelingen	16	15	93,8%	1	6,3%
IFG: fysiek, tegen andere leden	8	7	87,5%	2	25,0%
IFG: psychisch, binnen het koppel	21	17	81,0%	5	23,8%
IFG: psychisch, tegen afstammelingen	3	2	66,7%	1	33,3%
IFG: economisch, binnen het koppel	4	2	50,0%	2	50,0%
IFG: economisch, tegen afstammelingen	2	2	100,0%		
IFG: economisch, tegen andere leden	3	3	100,0%		
<b>Totaal</b>	<b>NVT</b>	<b>NVT</b>	<b>NVT</b>	<b>NVT</b>	<b>NVT</b>

### FE Drugs

Criminele figuur / Geslacht	Totaal aantal feiten minstens 1 gekende verdachte	Mannen	%	Vrouwen	%
Verkoop van cocaïne	10	8	80,0%	2	20,0%
Verkoop van synthetische drugs	11	8	72,7%	3	27,3%
Productie van cannabis (teelt)	2	2	100,0%	1	50,0%
Verkoop-handel van heroïne	5	5	100,0%		
<b>Totaal</b>	<b>NVT</b>	<b>NVT</b>	<b>NVT</b>	<b>NVT</b>	<b>NVT</b>

### FE Mensenhandel

Criminele figuur / Geslacht	Totaal aantal feiten minstens 1 gekende verdachte	Mannen	%
Mensenhandel - seksuele uitbuiting	1	1	100,0%
<b>Totaal</b>	<b>NVT</b>	<b>NVT</b>	<b>NVT</b>



### FE Geweld in de publieke ruimte

Criminele figuur / Geslacht	Totaal aantal feiten minstens 1 gekende verdachte	Mannen	%	Vrouwen	%
Fysiek geweld (openbaar vervoer)	5	5	100,0%		
Fysiek geweld (openbare weg)	30	23	76,7%	7	23,3%
Fysiek geweld (andere openbare plaats)	6	5	83,3%	1	16,7%
Fysiek geweld (publiek toegankelijke plaats)	19	13	68,4%	6	31,6%
Seksueel geweld (openbare weg)	1	1	100,0%		
Seksueel geweld (publiek toegankelijke plaats)	4	4	100,0%		
Psychisch geweld (openbaar vervoer)	1	1	100,0%		
Psychisch geweld (openbare weg)	15	11	73,3%	4	26,7%
Psychisch geweld (andere openbare plaats)	5	5	100,0%		
Psychisch geweld (publiek toegankelijke plaats)	9	8	88,9%	1	11,1%
Diefstal gewapenderhand (openbare weg)	1	1	100,0%		
Diefstal geweld zonder wapen (openbare weg)	2	2	100,0%		
Diefstal geweld zonder wapen (and. openb. plaats)	1	1	100,0%		
Diefstal geweld zonder wapen (pub. toegank. pl.)	1	1	100,0%		
<b>Totaal</b>	<b>NVT</b>	<b>NVT</b>	<b>NVT</b>	<b>NVT</b>	<b>NVT</b>

### FE Andere

Criminele figuur / Geslacht	Totaal aantal feiten minstens 1 gekende verdachte	Mannen	%	Vrouwen	%
Cyberbelaging	4	3	75,0%	2	50,0%
Identiteitsfraude	10	8	80,0%	2	20,0%
<b>Totaal</b>	<b>NVT</b>	<b>NVT</b>	<b>NVT</b>	<b>NVT</b>	<b>NVT</b>



### 1.3. Aantal inbreuken volgens de leeftijd van de gekende verdachten (per hoofdcategorie)

Doordat bij eenzelfde feit zowel een minderjarige als een meerderjarige gekende verdachte betrokken kan zijn, is het mogelijk dat de som van de kolommen "Minderjarig" en "Meerderjarig" hoger is dan de waarde in de kolom "Totaal..." (zie ook de methodologische nota)

#### PZ GINGELOM/NIEUWERKERKEN/SINT-TRUIDEN

2023

Hoofdcategorie / Leeftijd	Totaal aantal feiten minstens 1 gekende verdachte	Minderjarig	%	Meerderjarig	%
Drugs	186	20	10,8%	167	89,8%
Diefstal en afpersing	148	12	8,1%	138	93,2%
Misdr. tegen de lichamelijke integriteit	101	10	9,9%	91	90,1%
Bevolkingsregister	62			62	100,0%
Vreemdelingenwetgeving	49			49	100,0%
Misdr. tegen de openbare veiligheid	48	9	18,8%	39	81,3%
Wapens en springstoffen	43	7	16,3%	36	83,7%
Misdr. tegen gezag van de overheid	33	6	18,2%	27	81,8%
Beschadigen van eigendom	29	4	13,8%	25	86,2%
Misdr. tegen andere morele waarden en gevoelens	29	3	10,3%	26	89,7%
Bedrog	26	1	3,8%	26	100,0%
Misdr. tegen de openbare trouw	23			23	100,0%
Dronkenschap en alcohol	22			22	100,0%
Milieu	21			21	100,0%
Informaticacriminaliteit	11	1	9,1%	11	100,0%
Zedenmisdrijven	12	2	16,7%	10	83,3%
Voetbalwet	11			11	100,0%
Sociaal strafwetboek	6			6	100,0%
Misdr. tegen de veiligheid van de staat	4	2	50,0%	3	75,0%
Andere bijzondere wetten	3	1	33,3%	2	66,7%
Arbeid	3			3	100,0%
Bescherming personen	3			3	100,0%
Bescherming van de openbare inkomsten	2			2	100,0%
Misdr. tegen de persoonlijke vrijheid	2			2	100,0%
Identiteitskaart	1			1	100,0%
Misdr. tegen de familie	1			1	100,0%
<b>Totaal</b>	<b>879</b>	<b>78</b>	<b>8,9%</b>	<b>807</b>	<b>91,8%</b>





#### 1.4. Aantal inbreuken volgens de leeftijd van de gekende verdachten (per criminele figuur)

Doordat bij eenzelfde criminele figuur zowel een minderjarige als een meerderjarige gekende verdachte betrokken kan zijn, is het mogelijk dat de som van de kolommen "Minderjarig" en "Meerderjarig" hoger is dan de waarde in de kolom "Totaal..." (zie ook de methodologische nota)

#### PZ GINGELOM/NIEUWERKERKEN/SINT-TRUIDEN

2023

#### CF Diefstal vervoermiddel

Criminele figuur / Leeftijd	Totaal aantal feiten minstens 1 gekende verdachte	Minderjarig	%	Meerderjarig	%
Autodiefstal	5	1	20,0%	5	100,0%
Fietsdiefstal	20	1	5,0%	20	100,0%
Totaal	NVT	NVT	NVT	NVT	NVT

#### CF Inbraak

Criminele figuur / Leeftijd	Totaal aantal feiten minstens 1 gekende verdachte	Minderjarig	%	Meerderjarig	%
Woninginbraak	7			7	100,0%
Inbraak in bedrijf of handelszaak	5	1	20,0%	4	80,0%
Inbraak in openbare of overheidsinstelling	2	1	50,0%	1	50,0%
Inbraak in gebouw (totaal)	14	2	14,3%	12	85,7%
Totaal	NVT	NVT	NVT	NVT	NVT



### CF Diefstal andere

Criminele figuur / Leeftijd	Totaal aantal feiten minstens 1 gekende verdachte	Minderjarig	%	Meerderjarig	%
Diefstal gewapenderhand	1			1	100,0%
Diefstal met geweld zonder wapen	4	1	25,0%	4	100,0%
Diefstal uit of aan voertuig	1			1	100,0%
Diefstal van wapens en explosieven	1			1	100,0%
Grijpdiefstal	2	1	50,0%	2	100,0%
Winkeldiefstal	60	7	11,7%	53	88,3%
Diefstal met list	1			1	100,0%
Metaaldiefstal	2			2	100,0%
Werfdiefstal	2			2	100,0%
<b>Totaal</b>	<b>NVT</b>	<b>NVT</b>	<b>NVT</b>	<b>NVT</b>	<b>NVT</b>

### ICT-criminaliteit

Criminele figuur / Leeftijd	Totaal aantal feiten minstens 1 gekende verdachte	Minderjarig	%	Meerderjarig	%
Betaalkaartfraude	2	1	50,0%	2	100,0%
<b>Totaal</b>	<b>NVT</b>	<b>NVT</b>	<b>NVT</b>	<b>NVT</b>	<b>NVT</b>

### CF Andere

Criminele figuur / Leeftijd	Totaal aantal feiten minstens 1 gekende verdachte	Minderjarig	%	Meerderjarig	%
Geweld tegen beroepen van algemeen belang	13	3	23,1%	10	76,9%
Graffiti	1	1	100,0%		
Beschadiging van auto	6			6	100,0%
Steekpartij	1			1	100,0%
<b>Totaal</b>	<b>NVT</b>	<b>NVT</b>	<b>NVT</b>	<b>NVT</b>	<b>NVT</b>



## GEREGISTREERDE CRIMINALITEIT: VERDACHTEN



### FE Intrafamiliaal geweld (IFG)

Criminele figuur / Leeftijd	Totaal aantal feiten minstens 1 gekende verdachte	Minderjarig	%	Meerderjarig	%
IFG: fysiek, binnen het koppel	36			36	100,0%
IFG: fysiek, tegen afstammelingen	16			16	100,0%
IFG: fysiek, tegen andere leden	8	1	12,5%	7	87,5%
IFG: psychisch, binnen het koppel	21			21	100,0%
IFG: psychisch, tegen afstammelingen	3			3	100,0%
IFG: economisch, binnen het koppel	4			4	100,0%
IFG: economisch, tegen afstammelingen	2			2	100,0%
IFG: economisch, tegen andere leden	3			3	100,0%
<b>Totaal</b>	<b>NVT</b>	<b>NVT</b>	<b>NVT</b>	<b>NVT</b>	<b>NVT</b>

### FE Drugs

Criminele figuur / Leeftijd	Totaal aantal feiten minstens 1 gekende verdachte	Minderjarig	%	Meerderjarig	%
Verkoop van cocaïne	10	1	10,0%	9	90,0%
Verkoop van synthetische drugs	11			11	100,0%
Productie van cannabis (teelt)	2			2	100,0%
Verkoop-handel van heroïne	5	1	20,0%	4	80,0%
<b>Totaal</b>	<b>NVT</b>	<b>NVT</b>	<b>NVT</b>	<b>NVT</b>	<b>NVT</b>

### FE Mensenhandel

Criminele figuur / Leeftijd	Totaal aantal feiten minstens 1 gekende verdachte	Meerderjarig	%
Mensenhandel - seksuele uitbuiting	1	1	100,0%
<b>Totaal</b>	<b>NVT</b>	<b>NVT</b>	<b>NVT</b>



### FE Geweld in de publieke ruimte

Criminele figuur / Leeftijd	Totaal aantal feiten minstens 1 gekende verdachte	Minderjarig	%	Meerderjarig	%
Fysiek geweld (openbaar vervoer)	5	2	40,0%	3	60,0%
Fysiek geweld (openbare weg)	30	5	16,7%	25	83,3%
Fysiek geweld (andere openbare plaats)	6			6	100,0%
Fysiek geweld (publiek toegankelijke plaats)	19	5	26,3%	14	73,7%
Seksueel geweld (openbare weg)	1			1	100,0%
Seksueel geweld (publiek toegankelijke plaats)	4	2	50,0%	2	50,0%
Psychisch geweld (openbaar vervoer)	1	1	100,0%		
Psychisch geweld (openbare weg)	15	2	13,3%	13	86,7%
Psychisch geweld (andere openbare plaats)	5	1	20,0%	4	80,0%
Psychisch geweld (publiek toegankelijke plaats)	9	3	33,3%	6	66,7%
Diefstal gewapenderhand (openbare weg)	1			1	100,0%
Diefstal geweld zonder wapen (openbare weg)	2			2	100,0%
Diefstal geweld zonder wapen (and. openb. plaats)	1	1	100,0%	1	100,0%
Diefstal geweld zonder wapen (pub. toegank. pl.)	1			1	100,0%
<b>Totaal</b>	<b>NVT</b>	<b>NVT</b>	<b>NVT</b>	<b>NVT</b>	<b>NVT</b>

### FE Andere

Criminele figuur / Leeftijd	Totaal aantal feiten minstens 1 gekende verdachte	Meerderjarig	%
Cyberbelaging	4	4	100,0%
Identiteitsfraude	10	10	100,0%
<b>Totaal</b>	<b>NVT</b>	<b>NVT</b>	<b>NVT</b>



## Deel 2: Niveau FEITVERDACHTEN (telling van het aantal combinaties verdachte-feit)

### 2.1. Aantal feitverdachten volgens het geslacht van de gekende verdachten (Top 5 van hoofdcategorieën)

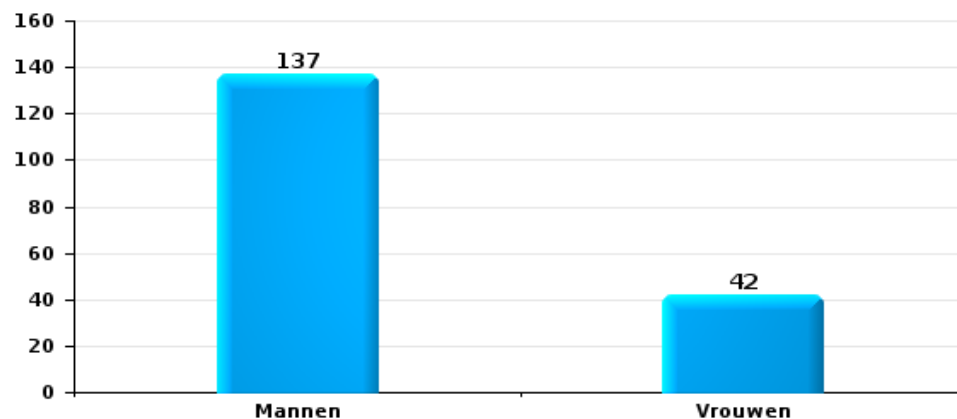
Indien eenzelfde verdachte meerdere feiten heeft gepleegd in de beschouwde periode, dan wordt hij ook meerdere keren geteld (zie ook de methodologische nota)

#### PZ GINGELOM/NIEUWERKERKEN/SINT-TRUIDEN

2023

#### Diefstal en afpersing

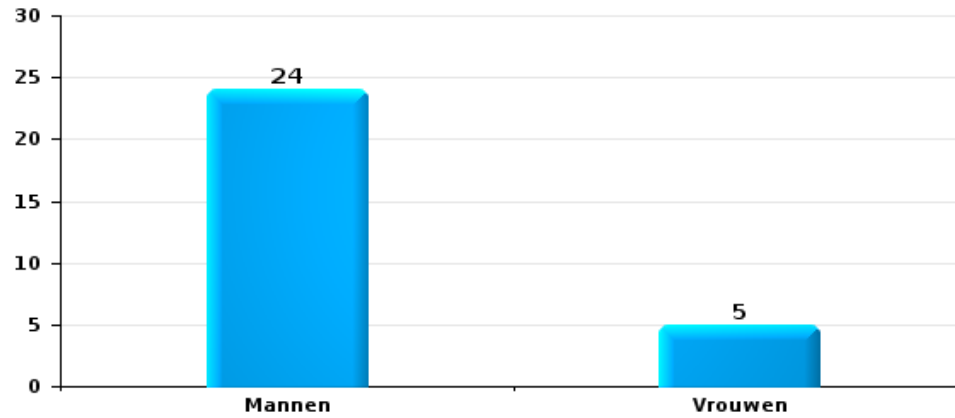
Aantal feitverdachten volgens geslacht





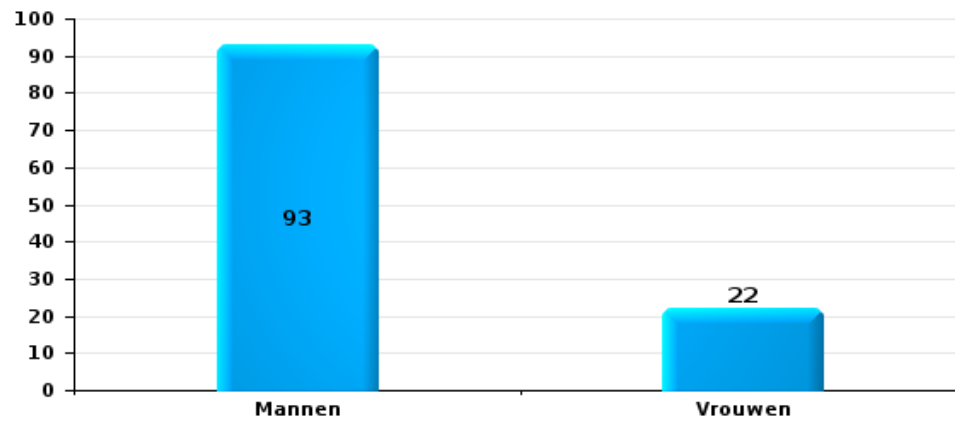
Beschadigen van eigendom

Aantal feitverdachten volgens geslacht



Misdr. tegen de lichamelijke integriteit

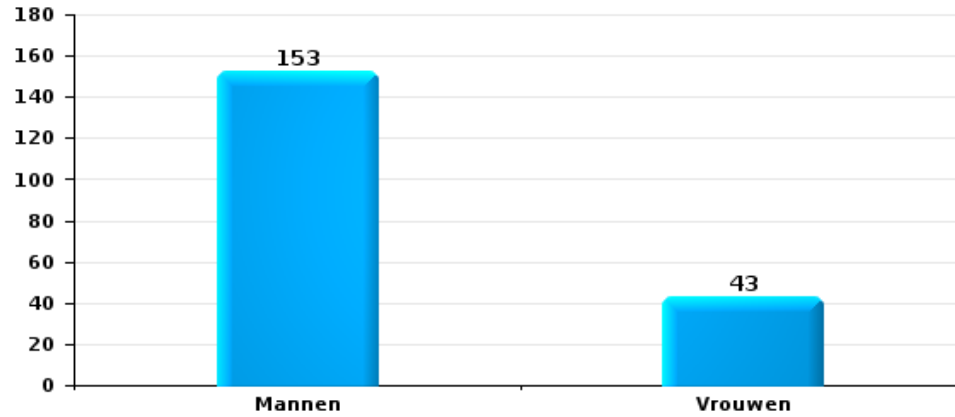
Aantal feitverdachten volgens geslacht





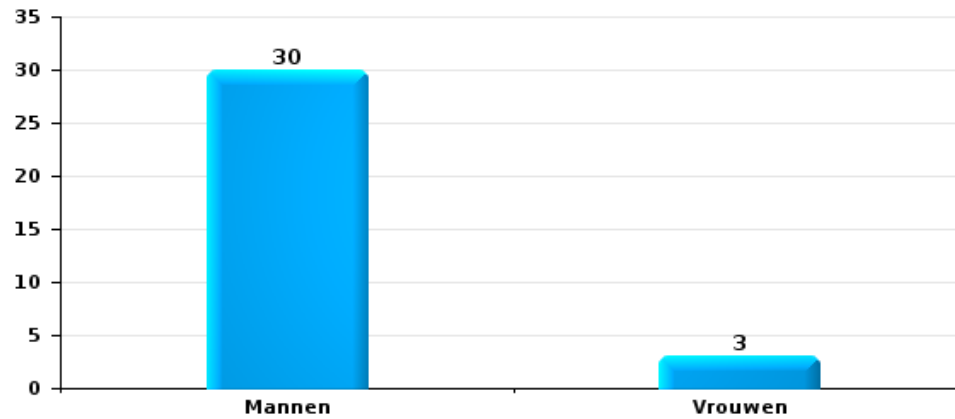
Drugs

Aantal feitverdachten volgens geslacht



Bedrog

Aantal feitverdachten volgens geslacht





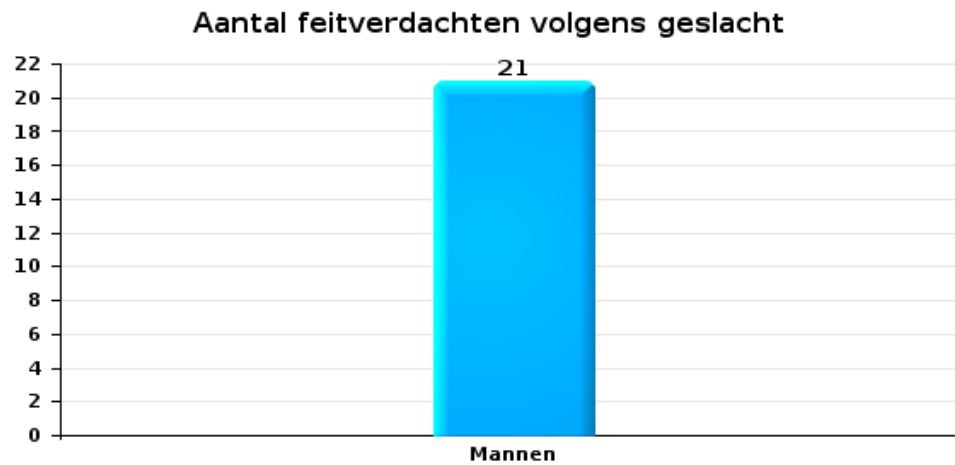
## 2.2. Aantal feitverdachten volgens het geslacht van de gekende verdachten (Top 5 van criminele figuren)

Indien eenzelfde verdachte meerdere feiten heeft gepleegd in de beschouwde periode, dan wordt hij ook meerdere keren geteld (zie ook de methodologische nota)

### PZ GINGELOM/NIEUWERKERKEN/SINT-TRUIDEN

2023

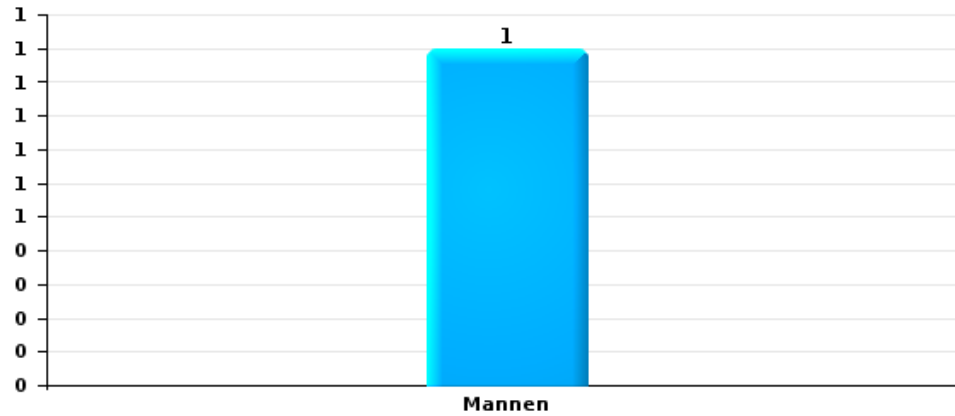
#### Inbraak in gebouw (totaal)





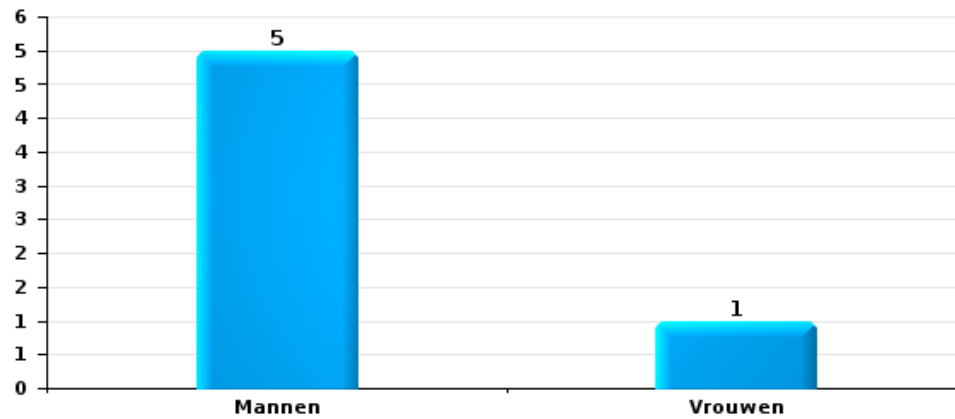
Diefstal uit of aan voertuig

Aantal feitverdachten volgens geslacht



Beschadiging van auto

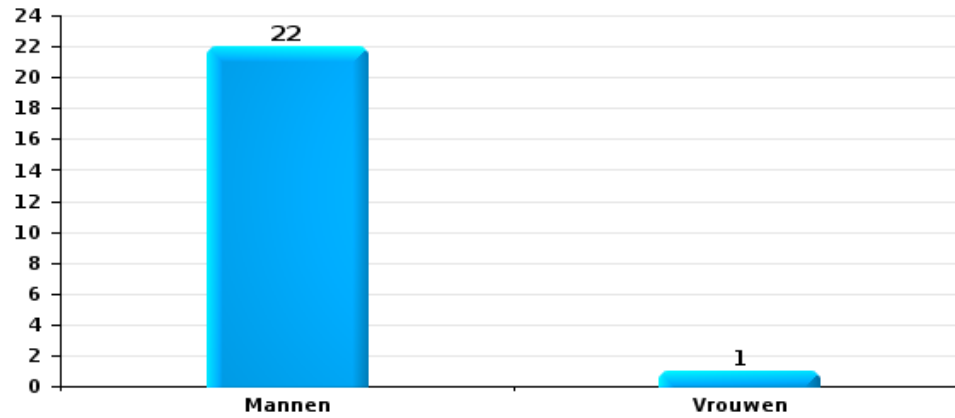
Aantal feitverdachten volgens geslacht





Fietsdiefstal

Aantal feitverdachten volgens geslacht







### 2.3. Aantal feitverdachten volgens de leeftijd van de gekende verdachten (Top 5 van hoofdcategorieën)

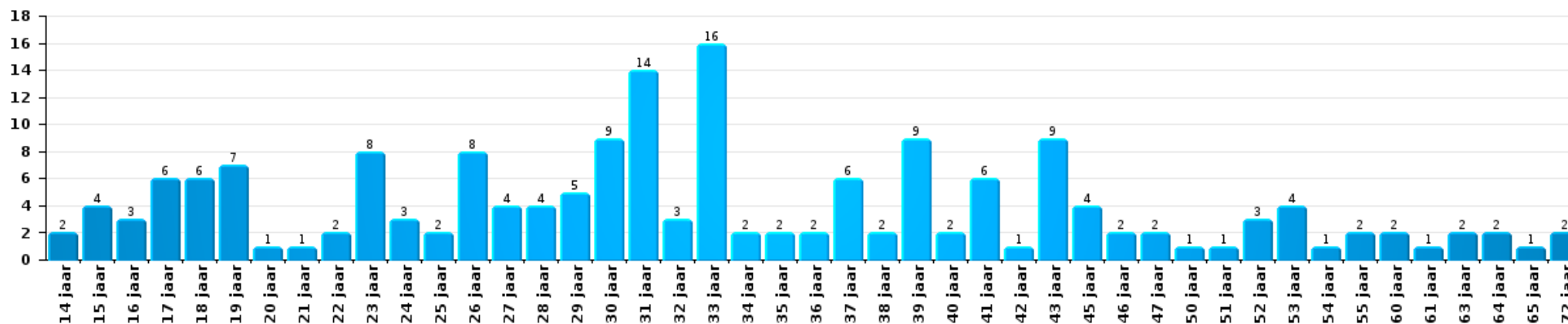
1) Indien eenzelfde verdachte meerdere feiten heeft gepleegd in de beschouwde periode, dan wordt hij ook meerdere keren geteld, al dan niet in dezelfde leeftijdscategorie; 2) Verdachten jonger dan 14 jaar en ouder dan 90 jaar zijn niet weergegeven in de tabel (zie ook de methodologische nota)

#### PZ GINGELOM/NIEUWERKERKEN/SINT-TRUIDEN

2023

#### Diefstal en afpersing

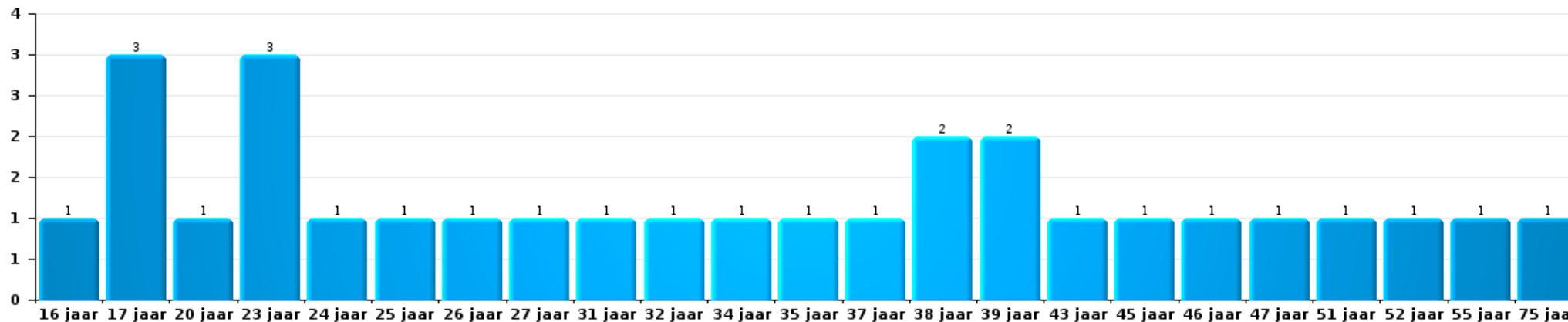
Aantal feitverdachten volgens leeftijd (chronologisch)





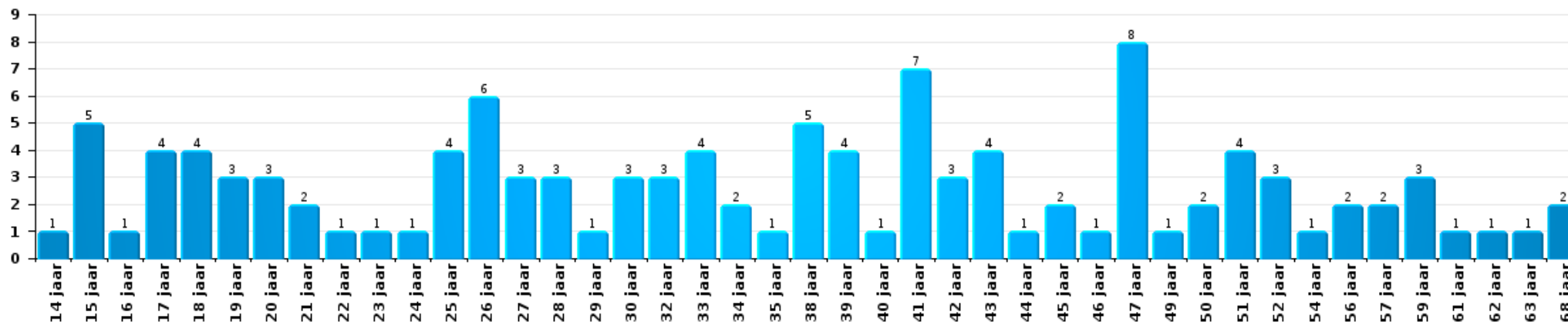
Beschadigen van eigendom

Aantal feitverdachten volgens leeftijd (chronologisch)



Misdr. tegen de lichamelijke integriteit

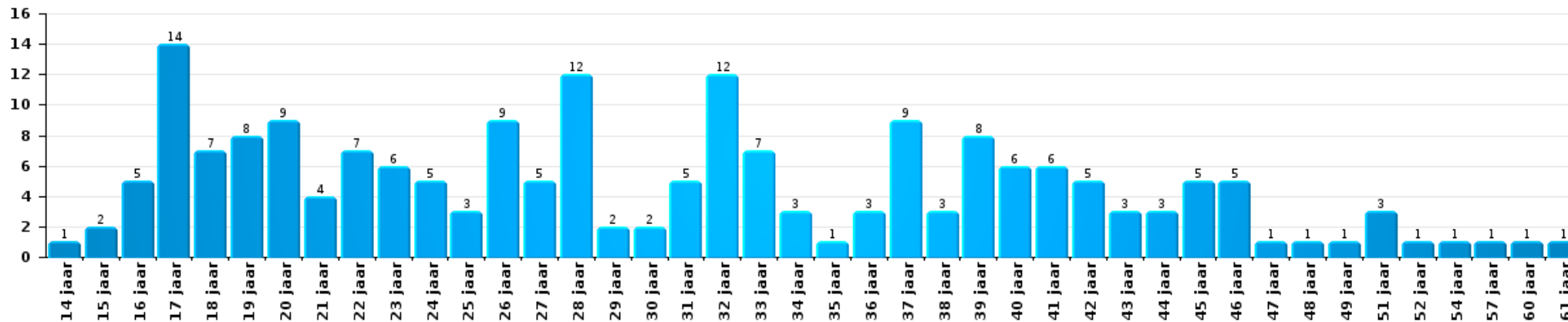
Aantal feitverdachten volgens leeftijd (chronologisch)





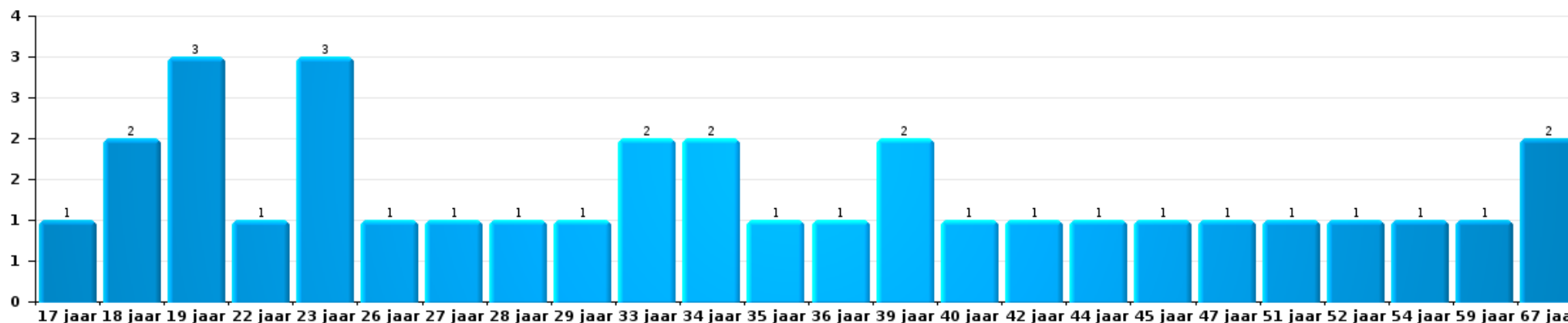
Drugs

Aantal feitverdachten volgens leeftijd (chronologisch)



Bedrog

Aantal feitverdachten volgens leeftijd (chronologisch)





## 2.4. Aantal feitverdachten volgens de leeftijd van de gekende verdachten (Top 5 van criminele figuren)

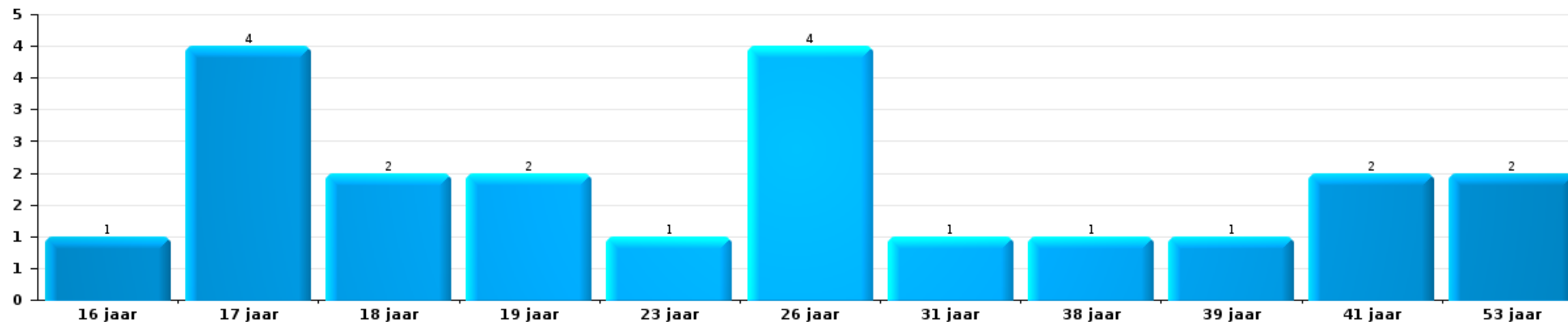
1) Indien eenzelfde verdachte meerdere feiten heeft gepleegd in de beschouwde periode, dan wordt hij ook meerdere keren geteld, al dan niet in dezelfde leeftijdscategorie - 2) Verdachten jonger dan 14 jaar en ouder dan 90 jaar zijn niet weergegeven in de tabel (zie ook de methodologische nota)

### PZ GINGELOM/NIEUWERKERKEN/SINT-TRUIDEN

2023

#### Inbraak in gebouw (totaal)

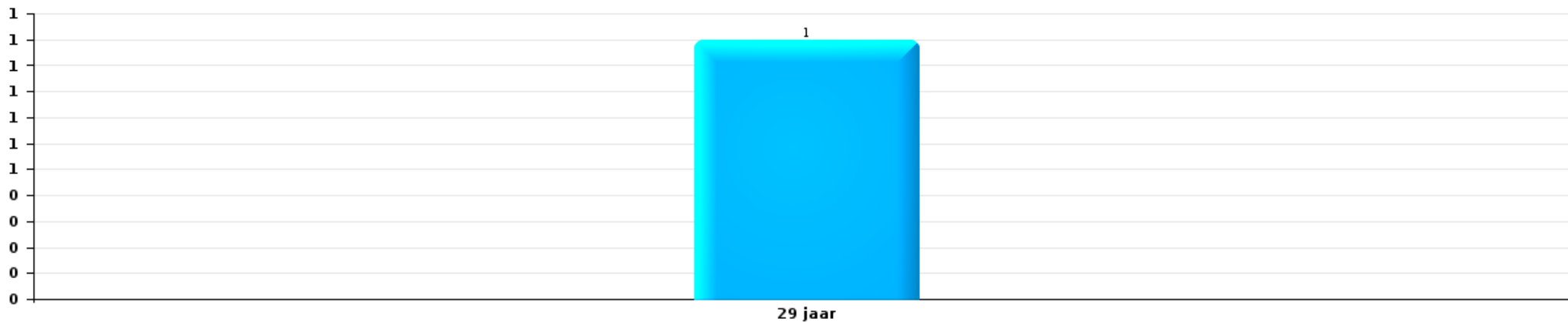
Aantal feitverdachten volgens leeftijd (chronologisch)





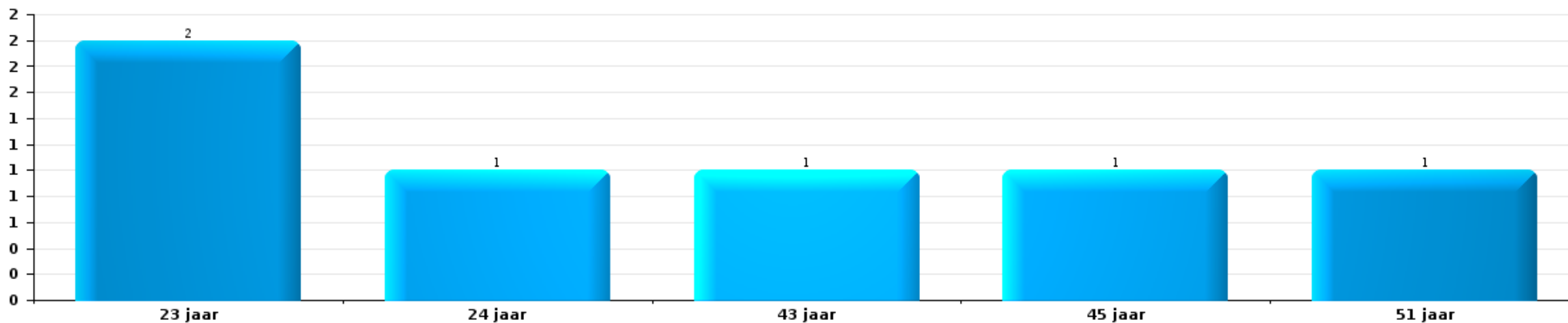
Diefstal uit of aan voertuig

Aantal feitverdachten volgens leeftijd (chronologisch)



Beschadiging van auto

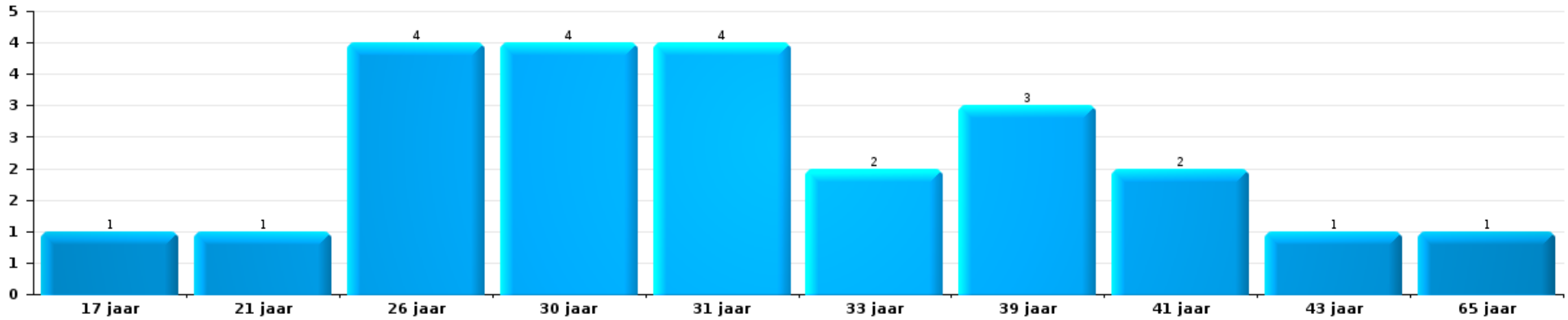
Aantal feitverdachten volgens leeftijd (chronologisch)





Fietsdiefstal

Aantal feitverdachten volgens leeftijd (chronologisch)



# ***POLITIËLE CRIMINALITEITSSTATISTIEKEN***

---

***PLEEGPLAATS: POLITIEZONE***

**Z GINGELOM/NIEUWERKERKEN/SINT-TRUIDEN**

***Bijlage I: Detailrapport per misdrijfcategorie  
Strafwetboek***



**PZ GINGELOM/NIEUWERKERKEN/SINT-TRUIDEN**

**Inbreuk Strafwetboek**

**Misd. tegen de lichamelijke integriteit**

			2000	2013	2014	2015	2016	2017	2018	2019	2020	2021	2022	2023	
<b>Moord</b>	Kindermoord (moord)	Pog.				1									
		Vol.						1							
	Vergiftiging (moord)	Pog.				1									
		Vol.	1		1										1
	Andere	Pog.			1	2					1		1		
<b>Subtotaal</b>			<b>1</b>		<b>2</b>	<b>4</b>	<b>1</b>		<b>1</b>	<b>1</b>		<b>1</b>		<b>1</b>	
<b>Doodslag</b>	Niet nader bepaald	Vol.				1				1					
		Pog.										1			
	Andere	Pog.		3	1		3	1		2	1		3	3	
	<b>Subtotaal</b>				<b>3</b>	<b>1</b>	<b>1</b>	<b>3</b>	<b>1</b>		<b>3</b>	<b>1</b>	<b>1</b>	<b>3</b>	<b>3</b>
<b>Marteling en mishandeling</b>	Onmenselijke behandeling	Vol.									1				
	Onterende behandeling	Vol.				1							1		
	Niet nader bepaald	Vol.												1	
	<b>Subtotaal</b>						<b>1</b>				<b>1</b>		<b>1</b>	<b>1</b>	
<b>Opz. slagen en/of verwondingen binnen familie</b>	Tussen partners of ex-partners	Vol.	30	102	103	67	98	83	106	105	98	60	95	97	
		Vol.	36												
	Bij algemene familiale moeilijkheden	Pog.	1												
	Door de ouders op een minderjarige	Vol.		2	5	9	12	13	5	6	13	3	9	7	
	Door de ouders op kwetsbaar persoon	Vol.							1						
	Tegen de ouders	Vol.	2	6	11	11	16	7	5	9	12	7	10	12	
	Tegen andere bloedverwanten in opgaande of zijlijn	Vol.		7	5	6	5	7	8	8	8	9	11	6	2
		Pog.				1									
<b>Subtotaal</b>			<b>69</b>	<b>117</b>	<b>124</b>	<b>94</b>	<b>131</b>	<b>110</b>	<b>125</b>	<b>128</b>	<b>132</b>	<b>81</b>	<b>120</b>	<b>118</b>	




**Misd. tegen de lichamelijke integriteit**

			2000	2013	2014	2015	2016	2017	2018	2019	2020	2021	2022	2023	
<b>Opz. slagen en/of verwondingen buiten familie</b>	Vechtpartij (=wederzijdse slagen)	Vol.	37	32	31	36	43	46	44	66	37	67	68	49	
		Vol.	2	3	7	3	8	1	5	3	7	8	8	7	
	Slagen aan politie-ambtenaar	Pog.						1						1	
	Op een minderjarige door gezaghebbend persoon	Vol.	3	5	8	3	3	1	3	3	3	2	6	2	
	Op een minderjarige hoedanigheid dader onbekend	Vol.	9	4	4	9	3	14	7	4	6	5	11	8	
	Op kwetsbaar persoon door gezaghebbend persoon	Vol.				1			1						
	Op kwetsbaar persoon (hoedanigheid dader onbekend)	Vol.	1	1					1	1	1		2	1	
	Op minderjarige dr samenwonende zonder gezagsrel.	Vol.												1	
	Slagen aan personeel openbaar vervoer	Vol.		1			1	1	1					1	
		Vol.		1		2				1	2		2	3	1
	Slagen aan personeel andere openbare dienst	Pog.									1				
		Vol.			2	3	1	1	2	1	2	5	8	3	
	Slagen aan medisch beroep	Pog.		1											
	Slagen aan personeel onderwijsinstelling	Vol.				1	1				1	2		1	1
Niet nader bepaald	Vol.	155	110	133	149	142	111	126	97	97	93	123	124		
	Pog.	1		2		1		1							
	<b>Subtotaal</b>		<b>208</b>	<b>158</b>	<b>187</b>	<b>207</b>	<b>203</b>	<b>176</b>	<b>192</b>	<b>179</b>	<b>155</b>	<b>182</b>	<b>230</b>	<b>199</b>	
<b>Schuldig verzuim</b>	Vol.	2	1	2	4		3	1		1				2	
	<b>Subtotaal</b>	<b>2</b>	<b>1</b>	<b>2</b>	<b>4</b>		<b>3</b>	<b>1</b>		<b>1</b>				<b>2</b>	
<b>Andere opzet. misd. tg. lichamelijke integriteit</b>	Onthouding verzorging van kind/kwetsbaar persoon	Vol.							1	1	2				
	Verlaten kind of kwetsbaar persoon	Vol.		1							1				
	Achterlaten van een kind in behoeftige toestand	Vol.							1						
	Toediening van schadelijke stoffen	Vol.						1		1	1		4		
	Vergiftiging voedingswaren	Vol.	1								1				
	Kwaadwillige belemmering van het verkeer	Vol.	1	5		1	6	5	2	2	3	5	9	3	
	Feitelijkeheden en lichte geweldsdaden	Vol.	16	24	19	10	7	10	10	3	1	4	6	2	
	<b>Subtotaal</b>	<b>18</b>	<b>30</b>	<b>19</b>	<b>11</b>	<b>13</b>	<b>16</b>	<b>14</b>	<b>7</b>	<b>9</b>	<b>9</b>	<b>19</b>	<b>5</b>		
<b>Onopzet. misd. tg. lichamelijke integriteit</b>	Onopzettelijk doden	Vol.				1									
	Onopzettelijke slagen en/of verwondingen	Vol.	7	4		3	3	2	1	2	2	4	3	1	
	Onopzettelijke toediening van schadelijke stoffen	Vol.							1						
	Verzuim van onderhoud kind of kwetsbaar persoon	Vol.		1		1									
	Hondenbeet	Vol.		6	4	3	3	2	6	1	1	3	6	7	
	<b>Subtotaal</b>	<b>7</b>	<b>11</b>	<b>4</b>	<b>8</b>	<b>6</b>	<b>4</b>	<b>8</b>	<b>3</b>	<b>3</b>	<b>7</b>	<b>9</b>	<b>8</b>		
	<b>Totaal</b>	<b>305</b>	<b>320</b>	<b>339</b>	<b>329</b>	<b>358</b>	<b>310</b>	<b>341</b>	<b>321</b>	<b>302</b>	<b>281</b>	<b>382</b>	<b>337</b>		



### Misd. tegen de persoonlijke vrijheid

		2000	2013	2014	2015	2016	2017	2018	2019	2020	2021	2022	2023
Gijzeling	Vol.	1											
	Subtotaal	1											
Ontvoering van minderjarige of kwetsbaar persoon	Vol.		2				1	2				1	1
Ouderlijke ontvoering	Pog.			1		2				2	1		
	Vol.	1					1						
Andere ontvoering	Pog.				3	1	2		1		1		2
	Subtotaal	1	2	1	3	3	4	2	1	2	2	1	3
Vrijheidsberoving door particulier	Vol.	2	4			2	3	3	3	1	2	5	8
	Pog.			1									1
	Subtotaal	2	4	1		2	3	3	3	1	2	5	9
	Totaal	4	6	2	3	5	7	5	4	3	4	6	12

### Zedenmisdrijven

		2000	2013	2014	2015	2016	2017	2018	2019	2020	2021	2022	2023
Verkrachting zonder de dood tot gevolg	Slachtoffer <10j	Vol.	1	5	1	2	1	3	1	2	3	1	
	Slachtoffer 10j - 14j	Vol.	1	1	5	2	3		1	1	2		
	Slachtoffer 14j - 16j	Vol.	3		5	1	5				3		
	Slachtoffer 16j - 18j	Vol.	2	1	1	1	1	1	1	1	1		
	Slachtoffer meerderjarig	Vol.	1	11	8	14	12	9	5	8	8	5	1
	Slachtoffer leeftijd onbekend	Pog.			1				1			1	
	Vol.								2				
	Subtotaal	8	15	16	26	18	19	10	13	12	15	2	
Verkrachting met gevolg onbekend	Vol.	1											
	Subtotaal	1											
Verkrachting zonder de dood tot gevolg (nwSSW)	Slachtoffer <16j	Vol.								1	1	2	7
	Slachtoffer 16j - 18j	Vol.										1	2
	Slachtoffer meerderjarig	Vol.										9	19
	Subtotaal									1	1	12	28



## Zedenmisdrijven

			2000	2013	2014	2015	2016	2017	2018	2019	2020	2021	2022	2023
Aanranding eerbaarheid met geweld / bedreiging	Slachtoffer < 16j	Vol.	2	1	2	2			1		4	2		
		Pog.							1					
	Slachtoffer 16j - 18j	Vol.			1	1								
		Pog.												
	Slachtoffer meerderjarig	Vol.		3	2	6	6	1	4	3	3	5	2	
	Pog.		1		1		1	1						
	Subtotaal		2	5	5	10	6	2	7	3	7	7	2	
Aanranding eerbaarheid zonder geweld / bedreiging	Slachtoffer < 16j	Vol.	5	5	6	9	4	6	2	8	7	5	5	
		Pog.					2	1	1			1	2	
	Slachtoffer 16j - 18j	Vol.		1		3	5	4		3	1	1	1	
		Pog.												
	Slachtoffer leeftijd onbekend	Vol.	3	3	5	7	5	1	5		3	4		
	Pog.				1									
	Subtotaal		8	9	11	20	16	12	8	11	11	11	8	
Aanranding eerbaarheid niet nader bepaald		Vol.	1							1				
		Subtotaal	1							1				
Aantasting seksuele integrit. zonder dood (nwSSW)	Slachtoffer <16j	Vol.										1	10	10
	Slachtoffer 16j - 18j	Vol.											1	2
	Slachtoffer meerderjarig	Vol.											5	8
		Subtotaal										1	16	20
Kinderpornografie	Bezit	Vol.		2	1	4	2	3	3	4	7	6		
		Pog.												
	Verspreiding	Vol.		1	1	2	1	2	4	4	4	10	6	1
		Pog.												
Toegang kinderporno via technologie	Vol.									3	1	1		
	Subtotaal		3	2	6	3	5	7	8	8	20	13	2	
Pornografie		Vol.	1		2								2	
		Subtotaal	1		2								2	
Aanzetting tot ontucht	Slachtoffer minderjarig	Vol.		7	6	2	2	3	2	2	3			
		Pog.									1			
	Slachtoffer meerderjarig	Vol.		1	3								1	3
		Pog.												
	Leeftijd slachtoffer onbekend	Vol.							1		1			
	Reclame via ICT voor ontucht	Vol.	1											
	Andere reclame voor ontucht	Vol.		2	2									
Niet nader bepaald	Vol.	65					1							
	Subtotaal	66	10	11	2	2	4	3	3	3	4	1	3	



### Zedenmisdrijven

			2000	2013	2014	2015	2016	2017	2018	2019	2020	2021	2022	2023
Uitbuiting van iemands ontucht	Slachtoffer minderjarig	Vol.				1	1		2		1			
	Slachtoffer meerderjarig	Vol.	2	2	3	2	3	2	6		3			
	Leeftijd slachtoffer niet nader bepaald	Vol.		1										
	Leeftijd slachtoffer onbekend	Vol.	5					1						
	Subtotaal		7	3	3	3	4	3	8		4			
Openbare zedenschennis	Handelingen (exhibitionisme, enz.)	Vol.	1	8	10	13	8	8	5	13	9	14	8	1
	Geschriften, afbeeldingen, voorwerpen	Vol.	2	5	1	3	7	9	10	15	9	6	3	
	Schunnigheden in het openbaar	Vol.			1				2					
	Exhibitionisme (nwSSW)	Vol.												3
	Subtotaal		3	13	12	16	15	17	17	28	18	20	11	4
Voyeurisme	Observatie/opname van naaktheid of intimiteit	Vol.		3	2		2	1	5	3	1	1		
	Verspreiding opname naaktheid of intimiteit	Vol.				1		5		7	3	2		
	Niet nader bepaald	Vol.							1					
	Subtotaal			3	2		3	1	11	3	8	4	2	
Voyeurisme rechtstreeks (nwSSW)	Slachtoffer <16j	Vol.											1	1
	Slachtoffer meerderjarig	Vol.												2
	Subtotaal												1	3
Voyeurisme via technisch/ander hulpmiddel (nwSSW)	Slachtoffer <16j	Vol.												2
	Slachtoffer 16j - 18j	Vol.												1
	Slachtoffer meerderjarig	Vol.										1		2
	Subtotaal											1		5
Verspreiding van seksueel getinte inhoud (nwSSW)	Slachtoffer <16j	Vol.												3
	Slachtoffer 16j - 18j	Vol.												1
	Slachtoffer meerderjarig	Vol.												2
	Subtotaal													6
Versprei. seks. inhoud kwaad opzet/winst (nwSSW)	Slachtoffer <16j	Vol.											2	1
	Slachtoffer meerderjarig	Vol.											2	3
	Subtotaal											4		4
Grooming (contact via ICT met minderjarige < 16 j)	Vol.				7			1				3		
	Subtotaal				7			1				3		
Grooming offline - zonder ICT (nwSSW)	Slachtoffer <16j	Vol.												1
	Slachtoffer 16j - 18j	Vol.												1
	Subtotaal													2



### Zedenmisdrijven

			2000	2013	2014	2015	2016	2017	2018	2019	2020	2021	2022	2023
Grooming online - met ICT (nwSSW)	Slachtoffer <16j	Vol.												1
	Slachtoffer 16j - 18j	Vol.												1
		Subtotaal												2
Beelden seksueel misbruik minderjarigen (nwSSW)	Productie/verspreid. beelden seks. misbr. (nwSSW)	Vol.												2
	Bezitten/verwerven beelden seks. misbruik (nwSSW)	Vol.										1		1
		Subtotaal										1		3
Misbruik van prostitutie - meerderjarige (nwSSW)		Vol.											1	2
		Subtotaal											1	2
		Totaal	97	61	64	90	67	64	71	70	85	77	67	79

### Misdr. tegen andere morele waarden en gevoelens

			2000	2013	2014	2015	2016	2017	2018	2019	2020	2021	2022	2023
Belaging	Pesterij per telefoon (OLD)	Vol.	12											
		Vol.	12	79	113	98	83	74	106	82	95	106	128	121
		Subtotaal	24	79	113	98	83	74	106	82	95	106	128	121
Grafschennis		Vol.	1	2	1		1			3	5	2		
		Subtotaal	1	2	1		1			3	5	2		
Schending van het beroepsgeheim		Vol.			1	2		2		2	4	7	2	2
		Subtotaal			1	2		2		2	4	7	2	2
Schending van de eer	Laster en eerroof	Vol.	14	23	26	24	21	23	24	27	28	24	37	27
	Lasterlijke aangifte	Vol.		1	1		1	1	1	1	1	1		
	Lasterlijke aantijging	Vol.	9	4	1	2	6	3	2	2	1	5	4	1
	Kwaadwillige ruchtbaarmaking	Vol.	1	2	1	2	2		2			1	1	2
	Beledigingen (Wanbedrijf)	Vol.	2	15	30	14	11	19	19	26	12	9	5	8
		Subtotaal	26	45	59	42	41	46	48	56	42	40	47	38
Persoonlijke levenssfeer	Heimelijke nachtelijke binnendringing	Vol.	3											
	Woonstschennis door particulier	Vol.	12	10	10	10	5	2	4	3	5	10	3	11
	Schending van het briefgeheim	Vol.	2			2	2		1	3	3	2	2	
		Subtotaal	17	10	10	12	7	2	5	6	8	12	5	11
Nachtlawaai		Vol.	5	3	3	4	1	2			1	2	2	5
		Subtotaal	5	3	3	4	1	2			1	2	2	5



### Misd. tegen andere morele waarden en gevoelens

			2000	2013	2014	2015	2016	2017	2018	2019	2020	2021	2022	2023
Schenden van communicatie door particulier	Vol.			1				1				1	1	
	Subtotaal			1				1				1	1	
Misbruik zwakheden personen	Vol.			1	1	1		1			2		1	1
	Subtotaal			1	1	1		1			2		1	1
Privacy zeden: publicatie identiteit slachtoffer	Vol.						1				1		1	2
	Subtotaal						1				1		1	2
Cyberlokking (lokken van minderjarige via ICT)	Vol.					3	1	4	1	6			1	1
	Subtotaal					3	1	4	1	6			1	1
Bezetting andermans goed (kraken)	Binnendringen/bezetten/verblijven (niet bewoond)	Vol.								2	2	5	2	4
	Binnendringen/bezetten/verblijven (bewoond)	Vol.								1	1		3	
	Geen gevolg geven bevel ontruiming/uit huiszetting	Vol.								1				
	Subtotaal									4	3	5	5	4
Totaal			73	141	188	162	135	132	160	159	161	175	193	185

### Misd. tegen het juridisch statuut van het kind

			2000	2013	2014	2015	2016	2017	2018	2019	2020	2021	2022	2023
Niet-afgeven van kinderen	Door de ouders	Vol.	1	1	2		1		2	2	3		2	
	Subtotaal		1	1	2		1		2	2	3		2	
Totaal			1	1	2		1		2	2	3		2	

### Diefstal en afpersing

			2000	2013	2014	2015	2016	2017	2018	2019	2020	2021	2022	2023	
Diefstal met vzo	Met geweld	Vol.	27	11	18	18	13	7	14	7	12	9	9	6	
		Pog.	21	2	2	4	7	5	1	4			2	3	
	Zonder geweld	Vol.	584	460	506	431	375	333	287	243	186	186	206	187	150
		Pog.	266	180	161	175	146	156	176	113	83	83	84	84	76
Subtotaal			898	653	687	628	541	501	478	367	281	299	282	235	



### Diefstal en afpersing

		2000	2013	2014	2015	2016	2017	2018	2019	2020	2021	2022	2023	
Diefstal zonder vzo	Met geweld	Vol.	5	11	13	13	18	7	9	5	8	4	8	7
		Pog.	1	3	3	5	4	1	1	1			3	1
	Zonder geweld, Zakkenrollerij	Vol.	169	147	135	115	80	65	56	50	21	22	31	20
		Pog.		1				1			1			
	Zonder geweld, Gebruiksdiefstal	Vol.	3					2	4	2	2	1	2	2
	Zonder geweld, Huisdiefstal	Vol.	7	18	10	25	14	19	19	12	7	14	16	26
		Pog.	1						1		1			
	Zonder geweld	Vol.	917	702	709	770	608	590	547	567	430	441	451	453
		Pog.	24	11	17	12	21	20	20	17	18	12	16	27
		Subtotaal	1.127	893	887	940	745	705	657	654	488	494	527	536
Diefstal niet nader bepaald	Vol.	108	3	2	2	4	1			1	4	4		
	Pog.	30												
	Subtotaal	138	3	2	2	4	1			1	4	4		
Afpersing	Vol.	3	4	2	6	7	14	8	2	9	6	8	17	
	Pog.		2	4	8	10	10	19	15	5	4	5	5	
	Subtotaal	3	6	6	14	17	24	27	17	14	10	13	22	
	Totaal	2.166	1.555	1.582	1.584	1.307	1.231	1.162	1.038	784	807	826	793	

### Bedrog

		2000	2013	2014	2015	2016	2017	2018	2019	2020	2021	2022	2023	
Witwassen	Vol.	2	4	3	2	1	1	3	8	7	9	12	13	
	Pog.									1				
	Subtotaal	2	4	3	2	1	1	3	8	8	9	12	13	
Heling	Gewone heling	Vol.	3	5	10	6	15	8	4	4	5	1	3	4
	Gekwalificeerde heling	Vol.	2		3			1					1	
	Niet nader bepaald	Vol.	1		1									
	Subtotaal	6	5	14	6	15	9	4	4	5	1	4	4	
Flessentrekkerij	Brandstof / smeerolie	Vol.	5	1			1			1				2
	Dranken en spijzen	Vol.	1	7	1	2	3		2		2	3	2	3
	Huurrijtuig	Vol.	1		2	2	2	1	1	2				2
	Logies	Vol.		1	1			1			1			2
	Subtotaal	7	9	4	4	6	2	3	3	3	3	3	2	9



### Bedrog

			2000	2013	2014	2015	2016	2017	2018	2019	2020	2021	2022	2023	
<b>Private omkoping</b>			<b>Pog.</b>			1						1			
			<b>Subtotaal</b>		1							1			
<b>Verduistering en bedrieglijke vernietiging</b>			<b>Vol.</b>	11	9	7	10	9	13	18	10	6	5	8	6
	Bedrieglijke verberging	<b>Vol.</b>						2				1	2	1	1
	Van geld, papieren, enz.	<b>Vol.</b>													
	Van in beslag genomen voorwerpen	<b>Vol.</b>		1				1	1						
	Van roerende goederen van echtgenoten	<b>Vol.</b>	1	1			1								
	Van nalatenschap	<b>Vol.</b>	1			1									
	Niet nader bepaald	<b>Vol.</b>	6			1				1				1	
			<b>Subtotaal</b>	19	11	12	11	10	16	19	11	7	7	10	7
<b>Oplichting</b>			<b>Vol.</b>		18	37	34	46	46	80	112	217	226	235	258
	Internetfraude	<b>Pog.</b>		5	8	7	8	7	16	9	10	9	12	15	
		<b>Vol.</b>		37	31	32	41	28	22	17	28	22	81	33	
	Oplichting zonder internet	<b>Pog.</b>		5	12	4	5	6	6	7	5	4	5	3	
		<b>Vol.</b>	40												
	Niet nader bepaald	<b>Pog.</b>	7												
			<b>Subtotaal</b>	47	65	88	77	100	87	124	145	260	261	333	309
<b>Bedriegerij</b>			<b>Vol.</b>		2		1								
	Verkochte waren / geleverd werk	<b>Vol.</b>													
	Munten	<b>Vol.</b>									1				
	Frauduleuze overdracht van wissels	<b>Vol.</b>								1					
	Frauduleuze overdracht van facturen	<b>Vol.</b>	1												
	Waarzeggerij	<b>Vol.</b>	1												
	Niet nader bepaald	<b>Vol.</b>									1				
			<b>Subtotaal</b>	2	2		1			1	2				
<b>Misbruik van vertrouwen en verwante misdr.</b>			<b>Vol.</b>	28	46	29	27	36	28	27	27	44	39	47	30
	Misbruik van vertrouwen	<b>Vol.</b>			2		2	1	4	1	4	1	5	2	5
	Misbruik van zwakheden	<b>Vol.</b>	5												
			<b>Subtotaal</b>	33	48	29	29	37	32	28	31	45	44	49	35
<b>Misbruik van maatschappelijk vermogen</b>			<b>Vol.</b>					1	1	1				1	
	Door vennootschappen	<b>Vol.</b>								1			1		
	Niet nader bepaald	<b>Vol.</b>									1		1		
		<b>Vol.</b>	1			1	1	1		1				3	1
	Andere	<b>Pog.</b>	1												
			<b>Subtotaal</b>	2			1	1	2	1	3		1	4	1



Bedrog

			2000	2013	2014	2015	2016	2017	2018	2019	2020	2021	2022	2023
Misd. ivm insolventie	Door derden	Vol.			2		1			1		3		
	Door de schuldenaar	Vol.		2		4	1			6	3	3	10	3
	Niet nader bepaald	Vol.		7	3		2	1			1	2	2	
		Subtotaal		9	5	4	4	1		7	4	8	12	3
Bedrieglijk onvermogen		Vol.		1	2			1	1	1		1	1	1
		Subtotaal		1	2			1	1	1		1	1	1
Ongedekte cheques		Vol.	16	1				1	1					
		Subtotaal	16	1				1	1					
		Totaal	134	155	158	135	174	152	184	214	334	336	427	382

Beschadigen van eigendom

			2000	2013	2014	2015	2016	2017	2018	2019	2020	2021	2022	2023	
Opzettelijke brandstichting	In een bewoonde plaats (bij dag)	Vol.			2	2	1	3	1		2	1	4	3	
		Pog.			1								1		
	In een bewoonde plaats (bij nacht)	Vol.	1	4	3	3	1		1	3	3	2	2	1	
		Pog.	2	1											1
	In een bewoonde plaats (onbepaald tijdstip)	Vol.		1	1										
		Pog.													
	In een andere plaats (bij dag)	Vol.	5	2	1	5	8	3	5	5	1	2	8	3	5
		Pog.	1				1	1	1						
	In een andere plaats (bij nacht)	Vol.	3	5	9	8	4	5	5	5	5	5	5	4	5
Pog.						3	1	1	1						
In een andere plaats (onbepaald tijdstip)	Vol.		2	1	1	1	1	1	4	1	2	1		1	
	Pog.							1	3		1				
	Niet nader bepaald	Vol.	1												
		Subtotaal	13	15	18	19	19	15	21	11	15	17	14	16	
Onopzettelijke brandstichting		Vol.	20	19	16	18	10	15	12	19	28	15	16	11	
		Subtotaal	20	19	16	18	10	15	12	19	28	15	16	11	
Vernieling, onbruikbaarmaking, beschadiging	Met vzo	Vol.	27	2	5		3	2		5	2	3	2		
		Pog.	1												
	Vernieling van landbouwgoederen	Vol.	2		2			1	3	1			1	2	
		Pog.	1												
	Niet nader bepaald	Vol.	31												
		Pog.	1												
		Subtotaal	62	2	7		3	3	3	6	2	4	2	2	



### Beschadigen van eigendom

		2000	2013	2014	2015	2016	2017	2018	2019	2020	2021	2022	2023
Vandalisme	Op voertuigen	Vol. 194	187	232	202	188	185	189	177	173	125	146	150
		Pog.			1		1		1				
	Op andere roerende goederen	Vol. 113	35	30	26	34	29	39	32	42	49	62	72
	Graffiti	Vol.	2	14	5	8	8	13	17	4	8	10	9
	Andere vernielingen op onroerende goederen	Vol. 102	129	162	140	117	144	134	129	93	126	108	116
		Pog.					1						1
	Beschadiging van afsluiting	Vol. 11	6	10	4	3	10	8	2	1	9	5	7
	Subtotaal	420	359	448	378	350	378	383	358	313	317	331	355
	Totaal	515	395	489	415	382	411	419	394	358	353	363	384

### Misdr. tegen de veiligheid van de staat

		2000	2013	2014	2015	2016	2017	2018	2019	2020	2021	2022	2023
Inwendige staatsveiligheid	Vol.	1								1	1		1
	Subtotaal	1								1	1		1
Uitwendige staatsveiligheid	Vol.				1								5
	Subtotaal				1								5
Terrorisme	Terroristische groep	Vol.											1
	Subtotaal												1
	Totaal	1			1					1	1		7

### Misdr. tegen de openbare veiligheid

		2000	2013	2014	2015	2016	2017	2018	2019	2020	2021	2022	2023
Criminele organisatie	Vol.			1		1							
	Subtotaal			1		1							
Vereniging van misdadigers	Vol.	1	4	3	5	10	9	4	8	5	1	9	2
	Subtotaal	1	4	3	5	10	9	4	8	5	1	9	2
Ontvluchting van gevangenen	Gewone ontvluchting	Vol. 3											1
	Niet naleving elektronisch toezicht	Vol.		8	4	1	1	2	1		6	8	7
	Niet nader bepaald	Vol. 2											1
	Subtotaal	5		8	4	1	1	2	1		6	8	9



### Misdr. tegen de openbare veiligheid

			2000	2013	2014	2015	2016	2017	2018	2019	2020	2021	2022	2023
Bedreigingen	Bedreiging met een aanslag	Vol.		15	11	1	3	2			8	3		
	Mondeling	Vol.	138	95	95	95	98	79	83	77	75	61	55	69
	Schriftelijk	Vol.	9	35	37	33	40	31	29	24	36	33	37	26
		Pog.		1										
	Door gebaren, zinnebeelden	Vol.	31	15	21	33	32	31	34	23	43	43	28	48
	Bommelding	Vol.		1	1		2		1		1	3	1	2
	Niet nader bepaald	Vol.	3		1				2					1
	Subtotaal		181	162	166	162	175	143	149	124	163	143	121	146
	Totaal		187	166	178	171	187	153	155	133	168	150	138	157

### Misdr. tegen gezag van de overheid

			2000	2013	2014	2015	2016	2017	2018	2019	2020	2021	2022	2023
Geweld tegen overheidspersonen		Vol.		2		2	1	4		1		2	1	1
		Subtotaal		2		2	1	4		1		2	1	1
Weerspannigheid	Gewapende weerspannigheid	Vol.		1	3	3	3	4	4		2	4	2	2
	Ongewapende weerspannigheid	Vol.	9	19	14	25	24	18	14	14	12	21	22	24
	Niet nader bepaald	Vol.	1				1							
	Subtotaal		10	20	17	28	28	22	18	14	14	25	24	26
Smaad		Vol.	5		2	3	2	5	5	4	4	8	1	8
		Subtotaal	5		2	3	2	5	5	4	4	8	1	8
Weigering medewerking (informatica en telecom)		Vol.								1				
		Subtotaal								1				
Andere misdrijven	Zegelverbreking	Vol.	1		1		1				2			
	Loterijen, speelhuizen en pandhuizen	Vol.	1											
		Subtotaal	2		1		1				2			
	Totaal		17	22	20	33	32	31	23	20	20	35	26	35

### Misdr. tegen de openbare trouw

			2000	2013	2014	2015	2016	2017	2018	2019	2020	2021	2022	2023
Valsheid in geschriften	Schriftvervalsing	Vol.	38	20	27	25	32	26	12	16	16	15	53	13
		Pog.	1								2			
	Gebruik van valse en vervalste geschriften	Vol.	9	6	7	8	4	9	3	5	9	4	17	10


Misd. tegen de openbare trouw

		2000	2013	2014	2015	2016	2017	2018	2019	2020	2021	2022	2023
Gebruik van valse en vervalste geschriften		Pog.								1			
		Subtotaal	26	34	33	36	35	15	21	28	19	70	23
Aanmatiging	Van ambten	Vol.	4			2	1	3	1	2			3
	Van titels	Vol.	4	1								1	2
	Van kledij, eretekens, enz.	Vol.	1										
	Van naam	Vol.	21	16	13	15	19	15	20	21	31	29	33
	Niet nader bepaald	Vol.			1		1						
		Subtotaal	30	17	14	17	21	18	21	23	31	30	38
Namaking / Vervalsing	Namaking	Vol.	1			1	1	2	1			4	4
	Vervalsing	Vol.		1	1	1	2		1	3	6		1
	Niet nader bepaald	Vol.											
		Subtotaal	1	1	1	2	3	2	2	3	6	4	5
Valse munt	Uitgifte	Vol.	4	1	8	7	5	3		5	3	3	2
		Pog.				3	1						
	Andere	Vol.		1	1	1						1	
		Subtotaal	4	2	9	11	6	3		5	3	4	2
Valsheid voor het gerecht	Valse verklaringen	Vol.		2		1	1		2	1			
	Valse eedaflegging	Vol.	1	1	1							1	
		Subtotaal	1	3	1	1	1		2	1		1	
		Totaal	62	57	58	67	66	38	46	60	59	109	68



### Misdr. tegen de familie

		2000	2013	2014	2015	2016	2017	2018	2019	2020	2021	2022	2023
Bigamie	Vol.	1						1		1			
	Subtotaal	1						1		1			
Familieverlating	Vol.	3	2	1		1	1	1	1	1	1	1	2
	Subtotaal	3	2	1		1	1	1	1	1	1	1	2
Weigering recht op persoonlijk contact	Vol.	93	82	70	95	64	56	83	93	39	45	46	27
	Subtotaal	93	82	70	95	64	56	83	93	39	45	46	27
Niet betaling onderhoudsgeld	Vol.	16	10	11	3	8	5	7	11	9	4	3	4
	Subtotaal	16	10	11	3	8	5	7	11	9	4	3	4
Gedwongen huwelijk	Vol.						1		1				
	Pog.							1					
Subtotaal						1	1	1					
Totaal		113	94	82	98	73	63	93	106	50	50	50	33

### Informaticacriminaliteit

		2000	2013	2014	2015	2016	2017	2018	2019	2020	2021	2022	2023
Hacking	Vol.		9	21	23	23	21	53	88	149	92	57	32
	Pog.		2	3			1	2	1	2	1		
	Subtotaal		11	24	23	23	22	55	89	151	93	57	32
Valsheid in informatica	Vol.		3		1	3	1	3	3	3	4	6	4
	Subtotaal		3		1	3	1	3	3	3	4	6	4
Informaticabedrog	Vol.		51	45	26	41	40	111	153	193	201	190	118
	Pog.		13	1	5	7	8	3	2	9	5	3	5
	Subtotaal		64	46	31	48	48	114	155	202	206	193	123
Sabotage	Vol.		9	9	13	8	4	9	3		1	1	3
	Pog.		1		1								
	Subtotaal		10	9	14	8	4	9	3		1	1	3
Totaal		88	79	69	82	75	181	250	356	304	257	162	

### Onwettige uitoefening van het openbaar gezag

		2000	2013	2014	2015	2016	2017	2018	2019	2020	2021	2022	2023
Aanmatiging van macht	Vol.											1	



### Onwettige uitoefening van het openbaar gezag

		2000	2013	2014	2015	2016	2017	2018	2019	2020	2021	2022	2023
	Subtotaal											1	
Publieke omkoping	Vol.				1								
	Subtotaal				1								
Vrijheidsberoving door ambtenaar	Vol.				1								
	Subtotaal				1								
Woonstschennis door ambtenaar	Vol.										1		
	Subtotaal										1		
Daden van willekeur	Vol.								1				
	Subtotaal								1				
Belangennemering	Vol.										1		
	Subtotaal										1		
Misbruik van gezag	Vol.	2						1	1				
	Subtotaal	2						1	1				
	Totaal	2			1	1		1	2		2	1	

### Huisjesmelkerij

		2000	2013	2014	2015	2016	2017	2018	2019	2020	2021	2022	2023
Zonder vzo	Vol.					1		1				1	
	Subtotaal					1		1				1	
Met vzo	Vol.		1	1	1	1							
	Subtotaal		1	1	1	1							
	Totaal		1	1	1	2		1				1	

### Exploitatie van bedelarij

		2000	2013	2014	2015	2016	2017	2018	2019	2020	2021	2022	2023
Tot de bedelarij aanzetten	Vol.					1					1		
	Subtotaal					1					1		
	Totaal					1					1		

### Mensenhandel

		2000	2013	2014	2015	2016	2017	2018	2019	2020	2021	2022	2023
Seksuele uitbuiting	Vol.		4	2	1	7	4	3	1	1			



### Mensenhandel

		2000	2013	2014	2015	2016	2017	2018	2019	2020	2021	2022	2023
	Subtotaal		4	2	1	7	4	3	1	1			
<b>Economische uitbuiting</b>	<b>Vol.</b>		1			3				1	1	1	1
	Subtotaal		1			3				1	1	1	1
	<b>Totaal</b>		<b>5</b>	<b>2</b>	<b>1</b>	<b>10</b>	<b>4</b>	<b>3</b>	<b>1</b>	<b>2</b>	<b>1</b>	<b>1</b>	<b>1</b>

### Aanzetten misdaden of wanbedrijven

		2000	2013	2014	2015	2016	2017	2018	2019	2020	2021	2022	2023
<b>Aanzetten wanbedrijven</b>	<b>Vol.</b>									1			
	Subtotaal									1			
	<b>Totaal</b>									<b>1</b>			

### Andere inbreuken Strafwetboek

		2000	2013	2014	2015	2016	2017	2018	2019	2020	2021	2022	2023
	<b>Vol.</b>			4	1				3	1	1		
	Subtotaal			4	1				3	1	1		
	<b>Totaal</b>			<b>4</b>	<b>1</b>				<b>3</b>	<b>1</b>	<b>1</b>		

### Overtreding Strafwetboek

		2000	2013	2014	2015	2016	2017	2018	2019	2020	2021	2022	2023
<b>Beledigingen (Overtreding)</b>	<b>Vol.</b>	28											
	Subtotaal	28											
<b>Ombrenging van dieren (Overtreding)</b>	<b>Vol.</b>	4											
	Subtotaal	4											
<b>Andere overtredingen SWB</b>	<b>Vol.</b>	50			1		1						
	<b>Pog.</b>	1											
	Subtotaal	51			1		1						
	<b>Totaal</b>	<b>83</b>			<b>1</b>		<b>1</b>						

# ***POLITIËLE CRIMINALITEITSSTATISTIEKEN***

---

*PLEEGPLAATS: POLITIEZONE*

**Z GINGELOM/NIEUWERKERKEN/SINT-TRUIDEN**

***Bijlage II: Detailrapport per misdrijfcategorie  
Bijzondere Wetten***





## PZ GINGELOM/NIEUWERKERKEN/SINT-TRUIDEN

### Inbreuk bijzondere wetgeving

#### Drugs

			2000	2013	2014	2015	2016	2017	2018	2019	2020	2021	2022	2023	
Bezit		Vol.	53	176	205	223	251	175	162	158	199	196	149	169	
		Pog.	2												
		Subtotaal	55	176	205	223	251	175	162	158	199	196	149	169	
Gebruik	Gebruik in groep	Vol.	32												
	Individueel gebruik	Vol.	171												
	Gebruik vergemakkelijken	Vol.	3	2	3	3	4	4	3	1	1	2	1	3	
	Aanzetten tot gebruik	Vol.			2						2		1	13	
	Wanorde, schandaal of gevaar in openbare ruimte	Vol.				9	8	9	10	4	8	5	3	10	
	Niet nader bepaald	Vol.	1												
	Subtotaal	207	2	5	12	12	13	13	5	11	7	5	26		
In- en uitvoer		Vol.	14	5	14	7	10	15	7	7	22	1	4	1	
		Pog.				1									
		Subtotaal	14	5	14	7	11	15	7	7	22	1	4	1	
Fabricatie		Vol.		9	9	11	11	17	13	15	22	16	9	5	
		Subtotaal		9	9	11	11	17	13	15	22	16	9	5	
Handel		Vol.	18	32	60	39	61	51	38	42	62	60	41	41	
		Pog.	1												
		Subtotaal	19	32	60	39	61	51	38	42	62	60	41	41	
Andere		Vol.	2	1	1	3	5	1	4	13	7				
		Subtotaal	2	1	1	3	5	1	4	13	7				
Totaal			297	225	294	295	351	272	237	240	323	280	208	242	


Vreemdelingenwetgeving

			2000	2013	2014	2015	2016	2017	2018	2019	2020	2021	2022	2023	
Illegale transmigratie	Schijnhuwelijk zonder beloning/dwang	Vol.	1	20	21	6		2		4	6	8	6	4	
		Pog.		6	3	1			6	3					
	Schijn-wettelijk samenwonen zonder beloning/dwang	Vol.				1				3	6	1	6	9	5
		Pog.							1	2	2	1			
	Toegang tot het grondgebied	Vol.	3	18	12	15	6	8	2	14	17	27	17	6	
	Verblijf	Vol.	59	105	57	108	63	90	116	94	62	61	86	51	
	Niet dragen van identiteits- of reisdocumenten	Vol.			1			1							
	Inschrijving in vreemdelingenregister	Vol.	1	68	31	24	77	60	12	25	2	11	21	9	
	Schijnerkenning zonder beloning/dwang	Vol.								5	6	2	2	3	
	Pog.									1					
	Subtotaal		64	217	125	155	146	162	146	155	91	115	142	75	
Schijnhuwelijk met beloning/dwang	Zich laten belonen	Vol.		1											
	Gebruik van dwang	Vol.		1											
	Subtotaal			2											
Mensensmokkel		Vol.				2	1			2		1	1		
	Subtotaal					2	1			2		1	1		
Mensenhandel		Vol.	8												
	Subtotaal		8												
Hulp bij illegaal verblijf		Vol.									1		1		
	Subtotaal										1		1		
Niet nader bepaald		Vol.	3										1		
		Pog.	1												
	Subtotaal		4										1		
Andere		Vol.		4	4	2	1	1		2	2				
		Pog.			3										
	Subtotaal			4	7	2	1	1		2	2				
	Totaal		76	223	132	159	148	163	146	159	94	117	144	75	



## Milieu

			2000	2013	2014	2015	2016	2017	2018	2019	2020	2021	2022	2023
Afvallstoffen	Afvaltransport	Vol.			1									2
	Afval door beroepspersoon	Vol.		2	4	7	3	7	4	3	4	5	3	
	Afval door particulier	Vol.		26	32	15	19	11	17	16	15	7	8	9
	Afval door onbepaald persoon	Vol.	38											
		Pog.	1											
	Afval: vergunning/erkenning	Vol.		1					1				1	
	Niet nader bepaald	Vol.	1											
	<b>Subtotaal</b>		<b>40</b>	<b>29</b>	<b>37</b>	<b>22</b>	<b>22</b>	<b>18</b>	<b>22</b>	<b>19</b>	<b>19</b>	<b>12</b>	<b>12</b>	<b>11</b>
Vuurwerk		Vol.					1						1	
		<b>Subtotaal</b>					<b>1</b>						<b>1</b>	
Andere dan afval	Stedenbouw	Vol.	13	6	14	11	8	17	21	15	22	23	8	13
	Milieuvergunning	Vol.		1	3				3	2		2	2	1
	Geluidshinder	Vol.	6	2	1				1					
	Waterverontreiniging	Vol.	2			1	1	1	2		5	1	6	1
	Luchtverontreiniging	Vol.						2			4	1		
	Bodemverontreiniging	Vol.					1		1		2	2		
	Andere leefmilieuhinder	Vol.	20	1	1	2		2	1	1			1	1
	<b>Subtotaal</b>		<b>41</b>	<b>10</b>	<b>19</b>	<b>14</b>	<b>10</b>	<b>22</b>	<b>29</b>	<b>18</b>	<b>33</b>	<b>30</b>	<b>16</b>	<b>16</b>
Biodiversiteit / Fauna en flora	Dierenwelzijn	Vol.	13	13	4	10	14	14	8	18	9	19	16	26
	Natuurbescherming	Vol.	5	1	2	2	4	1	2		1			3
	Vergunning / erkenning dieren	Vol.						1		1	1			
	Vernietiging van dieren	Vol.	3	3	4	6	6	2	4	2	3	2	1	3
		Pog.		1	2		1		2	1	1			1
	Diergezondheid	Vol.											2	
	<b>Subtotaal</b>		<b>21</b>	<b>18</b>	<b>12</b>	<b>18</b>	<b>25</b>	<b>18</b>	<b>16</b>	<b>22</b>	<b>15</b>	<b>21</b>	<b>19</b>	<b>33</b>
Niet nader bepaald		Vol.	3											
		<b>Subtotaal</b>	<b>3</b>											
		<b>Totaal</b>	<b>105</b>	<b>57</b>	<b>68</b>	<b>54</b>	<b>58</b>	<b>58</b>	<b>67</b>	<b>59</b>	<b>67</b>	<b>63</b>	<b>48</b>	<b>60</b>



### Wapens en springstoffen

			2000	2013	2014	2015	2016	2017	2018	2019	2020	2021	2022	2023
Illegaal bezit	Vuurwapen	Vol.		38	18	30	18	27	27	26	24	11	10	11
	Blank wapen of niet-vuurwapen	Vol.		10	7	21	33	26	19	13	24	15	13	9
	Munitie	Vol.		1	4	3	5	4	1	3	7	3		3
	Onderdelen/toebehoren	Vol.						2		1				
	Niet nader bepaald	Vol.	12			1								
	Subtotaal		12	49	29	55	56	59	47	43	55	29	23	23
Illegale dracht / vervoer	Vuurwapen	Vol.			3	3	5	3	8		3	7	6	2
	Blank wapen of niet-vuurwapen	Vol.		15	19	15	31	22	26	17	30	21	24	24
	Munitie	Vol.				1	2							
	Niet nader bepaald	Vol.	11		1									
	Subtotaal		11	15	23	19	38	25	34	17	33	28	30	26
Illegale handel	Vuurwapen	Vol.	1	6	3	2		6	2	3	1	2	1	
		Pog.			1									
	Blank wapen of niet-vuurwapen	Vol.			1	2	2	1						1
	Subtotaal		1	6	5	2	2	8	3	3	1	2	1	1
Illegale vervaardiging / herstelling	Vuurwapen	Vol.				1							1	
	Blank wapen of niet-vuurwapen	Vol.				2				1				
	Subtotaal					3				1			1	
Springstoffen		Vol.				1				1				
		Subtotaal				1				1				
Andere	Serienummer	Vol.								1				
	Verkoop per postorder/internet van vuurwapen	Vol.		1										
	Verkoop per postorder/internet van ander wapen	Vol.					1							
	Veiligheidsmaatregelen	Vol.		3		2								
	Opslag	Vol.								1				
	Niet nader bepaald	Vol.	6									1		
	Subtotaal		6	4		2	1		2		1			
	Totaal		30	70	61	76	102	93	84	65	91	60	55	50



## Bescherming personen

			2000	2013	2014	2015	2016	2017	2018	2019	2020	2021	2022	2023
Discriminatie	Racisme en xenofobie	Vol.	5	6	3	3	2	4	7	4	9	4	3	4
	Op grond van seksuele geaardheid (homofobie)	Vol.			1						1			
	Op grond van het geslacht (seksisme)	Vol.							1				1	
	Op grond van geloof of levensbeschouwing	Vol.												1
	Andere discriminatie	Vol.				1	1			1		3	1	
	Subtotaal		5	6	4	3	3	5	8	5	10	7	5	5
Negationisme en revisionisme	Revisionisme	Vol.										1		
	Subtotaal											1		
Auteursrechten		Vol.							1		1			
	Subtotaal								1		1			
Bescherming privé-leven		Vol.	14		7	5	5	2	3	6	2	4		
	Subtotaal		14		7	5	5	2	3	6	2	4		
Bewakingscamera's		Vol.				1	1	1			1			
	Subtotaal					1	1	1			1			
Portretrecht		Vol.			2			1		1	1	1	2	1
	Subtotaal				2			1		1	1	1	2	1
Tijdelijk huisverbod		Vol.					1	1			1		5	3
	Subtotaal						1	1			1		5	3
Bescherming persoonsgegevens		Vol.												2
	Subtotaal													2
Andere		Vol.	37	1	1									
	Subtotaal		37	1	1									
	Totaal		56	7	14	9	10	10	12	12	16	13	12	11



### Hormonen en doping

		2000	2013	2014	2015	2016	2017	2018	2019	2020	2021	2022	2023
<b>Bezit</b>	<b>Vol.</b>				2	3	1	4	2	3	2	2	
	<b>Subtotaal</b>				2	3	1	4	2	3	2	2	
<b>Aanmaak en distributie</b>	<b>Vol.</b>									1			
	<b>Subtotaal</b>									1			
	<b>Totaal</b>				2	3	1	4	2	4	2	2	

### Voetbalwet

		2000	2013	2014	2015	2016	2017	2018	2019	2020	2021	2022	2023
<b>Gooien voorwerpen</b>	<b>Vol.</b>								5		2	1	1
	<b>Subtotaal</b>								5		2	1	1
<b>Onrechtmatig betreden van stadion of perimeter</b>	<b>Vol.</b>								1				2
	<b>Subtotaal</b>								1				2
<b>Betreden stadionzones niet-publiek toegankelijk</b>	<b>Vol.</b>								1				
	<b>Subtotaal</b>								1				
<b>Negeren richtlijnen of bevelen</b>	<b>Vol.</b>							2	4	1	6	2	5
	<b>Subtotaal</b>							2	4	1	6	2	5
<b>Aanzet tot haat of woede</b>	<b>Vol.</b>							3	9	2	13	4	3
	<b>Subtotaal</b>							3	9	2	13	4	3
<b>Pyrotechnische voorwerpen in stadion of perimeter</b>	<b>Vol.</b>							1	4		2	4	1
	<b>Subtotaal</b>							1	4		2	4	1
<b>Gebruik pyrotechnisch voorwerp grondgebied Rijk</b>	<b>Vol.</b>										2		
	<b>Subtotaal</b>										2		
<b>Onrechtmatige verkoop van tickets</b>	<b>Vol.</b>		1	2	3	3	4	4					
	<b>Pog.</b>					2		1					
	<b>Subtotaal</b>		1	2	3	5	4	5					
	<b>Totaal</b>		1	2	3	5	4	11	24	3	25	11	12



### Private veiligheid

		2000	2013	2014	2015	2016	2017	2018	2019	2020	2021	2022	2023
Bewaking- / beveiligingsfirma's	Vol.	1				1							
	Subtotaal	1				1							
Private militias	Vol.							1					
	Subtotaal							1					
	Totaal	1				1		1					

### Jeugdbescherming

		2000	2013	2014	2015	2016	2017	2018	2019	2020	2021	2022	2023
Wet op de leerplicht	Vol.	1	30	21	16	26	25	17	22	8	1	5	
	Subtotaal	1	30	21	16	26	25	17	22	8	1	5	
Wet op de jeugdbescherming	Vol.	8	75	82	113	84	98	79	93	109	86	120	118
	Subtotaal	8	75	82	113	84	98	79	93	109	86	120	118
Niet nader bepaald	Vol.	1										1	
	Subtotaal	1										1	
	Totaal	10	105	103	129	110	123	96	115	117	87	126	118



### Sociaal strafwetboek

		2000	2013	2014	2015	2016	2017	2018	2019	2020	2021	2022	2023
<b>Belaging op het werk</b>	Vol.		6	1	3	1	1	2	1	2	2		1
	Subtotaal		6	1	3	1	1	2	1	2	2		1
<b>Loon en andere vermogensrechtelijke voordelen</b>	Vol.					2				2			
	Subtotaal					2				2			
<b>Illegale arbeid</b>	Vol.	6						2			1		
	Subtotaal	6						2			1		
<b>Sociale fraude inzake bijdragen (zwartwerk)</b>	Vol.		8	9	6	4	16	10	3	3	6	5	4
	Subtotaal		8	9	6	4	16	10	3	3	6	5	4
<b>Sociale documenten</b>	Vol.			1			2						
	Subtotaal			1			2						
<b>Sociale zekerheid</b>	Vol.					1							
	Subtotaal					1							
<b>Misd. tegen openbare trouw in sociaal strafrecht</b>	Vol.		5	2	11	1	2	1	2	1	1	2	2
	Subtotaal		5	2	11	1	2	1	2	1	1	2	2
<b>Oplichting in sociaal strafrecht</b>	Vol.			4	9	4	12	11	9	11	14	6	11
	Subtotaal			4	9	4	12	11	9	11	14	6	11
<b>Andere</b>	Vol.			1	7	1	14	8	9	10	9	3	
	Pog.							1					
	Subtotaal			1	7	1	14	9	9	10	9	3	
	Totaal	6	19	18	36	14	47	35	24	29	33	16	18

### Dronkenschap en alcohol

		2000	2013	2014	2015	2016	2017	2018	2019	2020	2021	2022	2023
<b>Openbare dronkenschap</b>	Vol.	54	137	134	119	105	85	90	97	55	53	54	44
	Subtotaal	54	137	134	119	105	85	90	97	55	53	54	44
<b>Alcohol schenken aan dronken persoon</b>	Vol.							1					
	Subtotaal							1					
<b>Niet nader bepaald</b>	Vol.	1											
	Subtotaal	1											
	Totaal	55	137	134	119	105	85	91	97	55	53	54	44





### Bevolkingsregister

		2000	2013	2014	2015	2016	2017	2018	2019	2020	2021	2022	2023
	Vol.	82	187	169	91	120	169	125	128	46	52	65	72
	Subtotaal	82	187	169	91	120	169	125	128	46	52	65	72
	Totaal	82	187	169	91	120	169	125	128	46	52	65	72

### Identiteitskaart

		2000	2013	2014	2015	2016	2017	2018	2019	2020	2021	2022	2023
Niet in bezit	Vol.	4	1		2	1	1	1		1			1
	Subtotaal	4	1		2	1	1	1		1			1
Weigeren te vertonen	Vol.	3		1	1				1				
	Subtotaal	3		1	1				1				
Niet nader bepaald	Vol.	1	2	1									
	Subtotaal	1	2	1									
Andere	Vol.	1						1					
	Subtotaal	1						1					
	Totaal	9	3	2	3	1	1	2	1	1			1



### Volksgezondheid

		2000	2013	2014	2015	2016	2017	2018	2019	2020	2021	2022	2023
Beoefening geneeskunst, verpleegkunde, enz.	Vol.									2			
	Subtotaal									2			
Gezondheidsbeleid	Vol.	1								116			
	Subtotaal	1								116			
Rookverbod	Vol.						2						
	Subtotaal						2						
Verplichte inenting	Vol.	5				1							
	Subtotaal	5				1							
Wetgeving geneesmiddelen	Vol.				1		1	1	1	1	1		
	Subtotaal				1		1	1	1	1	1		
Tabaksverkoop	Vol.					1							
	Subtotaal					1							
Voedingswaren	Vol.							2					
	Subtotaal							2					
Weigering of verzuim naleving maatregelen	Vol.									455	86		
	Subtotaal									455	86		
Andere	Vol.									4	2		1
	Subtotaal									4	2		1
	Totaal	6			1	2	3	3	1	578	89		1



## Arbeid

		2000	2013	2014	2015	2016	2017	2018	2019	2020	2021	2022	2023
<b>Algemeen reglement arbeidsbescherming</b>	<b>Vol.</b>	3											
	<b>Subtotaal</b>	3											
<b>Ambulante handel</b>	<b>Vol.</b>			1			3						
	<b>Subtotaal</b>			1			3						
<b>Inbreuk maatregel beroepsverbod</b>	<b>Vol.</b>		1								1		2
	<b>Subtotaal</b>		1								1		2
<b>Sociale fraude inzake bijdragen (zwartwerk)</b>	<b>Vol.</b>		3	5	1	1		5	1	1	1	1	3
	<b>Pog.</b>			1									
	<b>Subtotaal</b>		3	6	1	1		5	1	1	1	1	3
<b>Toerisme en hotelwezen</b>	<b>Vol.</b>									1			
	<b>Subtotaal</b>									1			
<b>Buitenlandse werknemers of zelfstandigen</b>	<b>Vol.</b>	2	1	2	1								
	<b>Subtotaal</b>	2	1	2	1								
<b>Verplichte wekelijkse rustdag</b>	<b>Vol.</b>											2	
	<b>Subtotaal</b>											2	
<b>Andere</b>	<b>Vol.</b>	1	3	1									
	<b>Subtotaal</b>	1	3	1									
	<b>Totaal</b>	6	8	10	2	1	3	5	1	2	2	3	5



### Bescherming van de openbare inkomsten

		2000	2013	2014	2015	2016	2017	2018	2019	2020	2021	2022	2023
Douane en accijnzen	Vol.									2			
	Subtotaal									2			
Verkeersbelasting / BIV	Vol.								1				
	Subtotaal								1				
Sociale fraude inzake uitkeringen	Vol.										1		
	Subtotaal										1		
BTW-fraude	Vol.						1						
	Subtotaal						1						
Fiscale fraude - inkomstenbelastingen	Vol.				2								1
	Subtotaal				2								1
Fiscale fraude - landbouwbeleid	Vol.							1					
	Subtotaal							1					
Fraude inzake andere openbare inkomsten	Vol.									1			
	Subtotaal									1			
Niet nader bepaald	Vol.					1	2	1					1
	Subtotaal					1	2	1					1
	Totaal				2	2	3	2	3	1			2

### Economische wetgeving

		2000	2013	2014	2015	2016	2017	2018	2019	2020	2021	2022	2023
Vennootschappen	Vol.	5	6	3	4	1	1			1	1		1
	Subtotaal	5	6	3	4	1	1			1	1		1
Financiële instrumenten	Vol.							1					
	Subtotaal							1					
Namaak van intellectuele eigendomsrechten	Vol.		1	1					1				
	Subtotaal		1	1					1				
Misbruik van voorkennis	Vol.									1			
	Subtotaal									1			
Andere	Vol.		2	4	2	3	3		1	1		2	1
	Subtotaal		2	4	2	3	3		1	1		2	1
	Totaal	5	9	8	6	4	4	1	2	3	1	2	2



### Handelspraktijken

		2000	2013	2014	2015	2016	2017	2018	2019	2020	2021	2022	2023
<b>Marktpraktijken en consumentenbescherming</b>	<b>Vol.</b>	6	1		1								
	<b>Subtotaal</b>	6	1		1								
<b>Handelsregister</b>	<b>Vol.</b>	2	2	6	3			2	3	1	1	3	1
	<b>Subtotaal</b>	2	2	6	3			2	3	1	1	3	1
<b>Andere</b>	<b>Vol.</b>	1	5							2		1	
	<b>Subtotaal</b>	1	5							2		1	
	<b>Totaal</b>	9	8	6	4			2	3	3	1	4	1

### Militair strafrecht en militie

		2000	2013	2014	2015	2016	2017	2018	2019	2020	2021	2022	2023
<b>Desertie</b>	<b>Vol.</b>					1					1		
	<b>Subtotaal</b>					1					1		
<b>Militair strafrecht</b>	<b>Vol.</b>	1					2						
	<b>Subtotaal</b>	1					2						
	<b>Totaal</b>	1				1	2				1		


Andere bijzondere wetten

		2000	2013	2014	2015	2016	2017	2018	2019	2020	2021	2022	2023
<b>Vervoer</b>	<b>Vol.</b>	3	1		1	2			1			1	
	<b>Subtotaal</b>	3	1		1	2			1			1	
<b>Preventie: brand, ontploffing, ongevallen</b>	<b>Vol.</b>	1											
	<b>Subtotaal</b>	1											
<b>Bokswedstrijden</b>	<b>Vol.</b>	1	2	1									
	<b>Subtotaal</b>	1	2	1									
<b>Onopzettelijke beschadiging kabels telecomnetwerk</b>	<b>Vol.</b>			5	2	4	8	8	2	6	6	2	3
	<b>Subtotaal</b>			5	2	4	8	8	2	6	6	2	3
<b>Inbreuken Wet politie spoorwegen</b>	<b>Vol.</b>			6	1	3	6	2	1		2		3
	<b>Subtotaal</b>			6	1	3	6	2	1		2		3
<b>Elektronische communicatiemiddelen</b>	<b>Vol.</b>												2
	<b>Subtotaal</b>												2
<b>Andere</b>	<b>Vol.</b>	11	1			2			1	1	1	1	
	<b>Subtotaal</b>	11	1			2			1	1	1	1	
	<b>Totaal</b>	16	4	12	4	11	14	10	5	7	9	4	8

# ***POLITIËLE CRIMINALITEITSSTATISTIEKEN***

---

***PLEEGPLAATS: POLITIEZONE***

**Z GINGELOM/NIEUWERKERKEN/SINT-TRUIDEN**

***Bijlage III: Detailrapport  
Criminele Figuren / Fenomenen***



## PZ GINGELOM/NIEUWERKERKEN/SINT-TRUIDEN

### CF Diefstal vervoermiddel

		2000	2013	2014	2015	2016	2017	2018	2019	2020	2021	2022	2023
Autodiefstal	Vol.	155	34	15	18	24	16	16	13	14	6	9	11
	Pog.	93	1	1		4	4			3	2		1
	Totaal	248	35	16	18	28	20	16	13	17	8	9	12
Motodiefstal	Vol.	5	3	1	3	4	4	1	4	1	3	3	2
	Pog.	2			1								
	Totaal	7	3	1	4	4	4	1	4	1	3	3	2
Carjacking	Vol.	3	1							1			
	Pog.	2											
	Totaal	5	1							1			
Homejacking	Vol.					1							
	Totaal					1							
Garagediefstal	Vol.	10	6		2	3	2	1	1				
	Totaal	10	6		2	3	2	1	1				
Bromfietsdiefstal	Vol.	58	18	26	16	17	11	17	7	5	9	20	3
	Pog.	4			1	1	3	1			2		
	Totaal	62	18	26	17	18	14	18	7	5	11	20	3
Fietsdiefstal	Vol.	237	131	159	225	173	161	112	141	132	149	161	140
	Pog.	2	3	2			2	1	3	2	3	2	4
	Totaal	239	134	161	225	173	163	113	144	134	152	163	144





## CF Inbraak

		2000	2013	2014	2015	2016	2017	2018	2019	2020	2021	2022	2023
Woninginbraak	Vol.	190	167	189	221	179	160	134	107	71	73	66	68
	Pog.	131	102	84	121	94	89	124	60	47	45	56	48
	<b>Totaal</b>	<b>321</b>	<b>269</b>	<b>273</b>	<b>342</b>	<b>273</b>	<b>249</b>	<b>258</b>	<b>167</b>	<b>118</b>	<b>118</b>	<b>122</b>	<b>116</b>
Inbraak in bedrijf of handelszaak	Vol.	90	61	72	42	29	32	36	27	20	16	22	22
	Pog.	41	28	30	13	19	18	8	15	11	10	12	9
	<b>Totaal</b>	<b>131</b>	<b>89</b>	<b>102</b>	<b>55</b>	<b>48</b>	<b>50</b>	<b>44</b>	<b>42</b>	<b>31</b>	<b>26</b>	<b>34</b>	<b>31</b>
Inbraak in openbare of overheidsinstelling	Vol.	37	22	23	22	21	15	20	13	15	15	10	5
	Pog.	7	13	16	12	4	7	17	5		9	3	7
	<b>Totaal</b>	<b>44</b>	<b>35</b>	<b>39</b>	<b>34</b>	<b>25</b>	<b>22</b>	<b>37</b>	<b>18</b>	<b>15</b>	<b>24</b>	<b>13</b>	<b>12</b>
Ramkraak	Vol.	3			1			1					
	<b>Totaal</b>	<b>3</b>			<b>1</b>			<b>1</b>					
Inbraak in gebouw (totaal)	Vol.	315	250	281	283	227	207	189	145	105	104	98	95
	Pog.	177	141	130	146	117	114	148	80	58	64	71	64
	<b>Totaal</b>	<b>492</b>	<b>391</b>	<b>411</b>	<b>429</b>	<b>344</b>	<b>321</b>	<b>337</b>	<b>225</b>	<b>163</b>	<b>168</b>	<b>169</b>	<b>159</b>

## CF Diefstal andere

		2000	2013	2014	2015	2016	2017	2018	2019	2020	2021	2022	2023
Diefstal gewapenderhand	Vol.	14	4	9	11	9	1	4	2	4	4	4	2
	Pog.	7		1		3	1		1				1
	<b>Totaal</b>	<b>21</b>	<b>4</b>	<b>10</b>	<b>11</b>	<b>12</b>	<b>2</b>	<b>4</b>	<b>3</b>	<b>4</b>	<b>4</b>	<b>4</b>	<b>3</b>
Diefstal met geweld zonder wapen	Vol.	37	20	27	26	29	27	25	13	24	14	18	23
	Pog.	18	8	8	17	16	13	18	14	5	3	9	7
	<b>Totaal</b>	<b>55</b>	<b>28</b>	<b>35</b>	<b>43</b>	<b>45</b>	<b>40</b>	<b>43</b>	<b>27</b>	<b>29</b>	<b>17</b>	<b>27</b>	<b>30</b>
Diefstal uit of aan voertuig	Vol.	233	105	128	119	91	65	61	66	60	63	50	28
	Pog.	48	12	9	18	14	11	12	16	11	7	12	5
	<b>Totaal</b>	<b>281</b>	<b>117</b>	<b>137</b>	<b>137</b>	<b>105</b>	<b>76</b>	<b>73</b>	<b>82</b>	<b>71</b>	<b>70</b>	<b>62</b>	<b>33</b>



## CF Diefstal andere

		2000	2013	2014	2015	2016	2017	2018	2019	2020	2021	2022	2023
Sacjacking uit auto	Vol.				1								
	Totaal				1								
Diefstal van wapens en explosieven	Vol.	16	7	10	6	7	5	8	4	4	4	7	5
	Pog.										1		
Totaal		16	7	10	6	7	5	8	4	4	5	7	5
Steaming	Pog.				1								
	Totaal				1								
Handtasroof	Vol.	8	5	2	4	2	2		1	2		3	
	Totaal	8	5	2	4	2	2		1	2		3	
Grijpdiefstal	Vol.	27	8	7	6	8	6	10	6	4	7	10	3
	Pog.	2		1	2	3	1						
Totaal		29	8	8	8	11	7	10	6	4	7	10	3
Zakkenrollerij	Vol.	195	149	141	116	81	65	56	51	21	22	31	21
	Pog.		1		1		1			1			
Totaal		195	150	141	117	81	66	56	51	22	22	31	21
Winkeldiefstal	Vol.	95	107	101	123	103	95	90	74	44	48	70	72
	Pog.	3	4	7	2	11	9	5	4	1	3	5	10
Totaal		98	111	108	125	114	104	95	78	45	51	75	82
Diefstal met list	Vol.	25	10	13	11	13	8	3	4	3	3	4	6
	Pog.	3	4	4	2	6	4	2			1	1	
Totaal		28	14	17	13	19	12	5	4	3	4	5	6
Metaaldiefstal	Vol.	3	19	10	8	9	3	14	11	6	10	15	6
	Pog.	1											
Totaal		4	19	10	8	9	3	14	11	6	10	15	6
Werfdiefstal	Vol.	19	26	22	15	9	15	13	5	8	15	13	14



## CF Diefstal andere

		2000	2013	2014	2015	2016	2017	2018	2019	2020	2021	2022	2023
	<b>Pog.</b>	4	2	2	3	1	3		2	1	2		
	<b>Totaal</b>	23	28	24	18	10	18	13	7	9	17	13	14
<b>Home-invasie</b>	<b>Vol.</b>							1					
	<b>Totaal</b>							1					
<b>Dierendiefstal</b>	<b>Vol.</b>	10	10	9	6	10	8	5	8	3	1	3	1
	<b>Totaal</b>	10	10	9	6	10	8	5	8	3	1	3	1
<b>Ladingdiefstal</b>	<b>Vol.</b>		1			2					1		
	<b>Totaal</b>		1			2					1		

## ICT-criminaliteit

		2000	2013	2014	2015	2016	2017	2018	2019	2020	2021	2022	2023
<b>Betaalkaartfraude</b>	<b>Vol.</b>	3	22	5	6	10	8	10	7	16	15	12	7
	<b>Pog.</b>		3		4		3						1
	<b>Totaal</b>	3	25	5	10	10	11	10	7	16	15	12	8
<b>Phishing</b>	<b>Vol.</b>		7	5	2		4	6	11	14	10	6	2
	<b>Pog.</b>		7				2	1	1				
	<b>Totaal</b>		14	5	2		6	7	12	14	10	6	2
<b>Ransomware</b>	<b>Vol.</b>						2	2			1		1
	<b>Totaal</b>						2	2			1		1
<b>Shouldersurfing</b>	<b>Vol.</b>											1	
	<b>Totaal</b>											1	
<b>Skimming</b>	<b>Pog.</b>												1
	<b>Totaal</b>												1



## CF Andere

		2000	2013	2014	2015	2016	2017	2018	2019	2020	2021	2022	2023
Geweld tegen beroepen van algemeen belang	Vol.	2	7	9	10	12	7	10	8	11	16	21	15
	Pog.		1				1		1				1
	<b>Totaal</b>	<b>2</b>	<b>8</b>	<b>9</b>	<b>10</b>	<b>12</b>	<b>8</b>	<b>10</b>	<b>9</b>	<b>11</b>	<b>16</b>	<b>21</b>	<b>16</b>
Groepsverkrachting	Vol.	1	1		1	1							2
	Totaal	1	1		1	1							2
Graffiti	Vol.		2	15	5	8	8	13	17	4	8	10	9
	Totaal		2	15	5	8	8	13	17	4	8	10	9
Beschadiging van auto	Vol.	166	178	221	197	184	174	180	177	163	116	139	146
	Pog.	1				1	1		1				
	<b>Totaal</b>	<b>167</b>	<b>178</b>	<b>221</b>	<b>197</b>	<b>185</b>	<b>175</b>	<b>180</b>	<b>178</b>	<b>163</b>	<b>116</b>	<b>139</b>	<b>146</b>
Steekpartij	Vol.	2	1			3	3	2	2	2	2	2	4
	Pog.					2						1	
	<b>Totaal</b>	<b>2</b>	<b>1</b>			<b>5</b>	<b>3</b>	<b>2</b>	<b>2</b>	<b>2</b>	<b>2</b>	<b>3</b>	<b>4</b>

## FE Intrafamiliaal geweld (IFG)

		2000	2013	2014	2015	2016	2017	2018	2019	2020	2021	2022	2023
IFG: fysiek, binnen het koppel	Vol.	30	103	105	70	98	88	108	112	100	67	108	105
	Pog.					3						1	
	<b>Totaal</b>	<b>30</b>	<b>103</b>	<b>105</b>	<b>70</b>	<b>101</b>	<b>88</b>	<b>108</b>	<b>112</b>	<b>100</b>	<b>67</b>	<b>109</b>	<b>105</b>
IFG: fysiek, tegen afstammelingen	Vol.		9	9	14	20	18	16	12	22	11	21	20
	Pog.			1		2				2	1		
	<b>Totaal</b>		<b>9</b>	<b>10</b>	<b>14</b>	<b>22</b>	<b>18</b>	<b>16</b>	<b>12</b>	<b>24</b>	<b>12</b>	<b>21</b>	<b>20</b>
IFG: fysiek, tegen andere leden	Vol.	38	15	18	22	23	18	18	23	28	28	19	19
	Pog.	1			1	1							
	<b>Totaal</b>	<b>39</b>	<b>15</b>	<b>18</b>	<b>23</b>	<b>24</b>	<b>18</b>	<b>18</b>	<b>23</b>	<b>28</b>	<b>28</b>	<b>19</b>	<b>19</b>
IFG: seksueel, binnen het koppel	Vol.							1		1		2	



## FE Intrafamiliaal geweld (IFG)

		2000	2013	2014	2015	2016	2017	2018	2019	2020	2021	2022	2023
	<b>Totaal</b>							1		1		2	
<b>IFG: seksueel, tegen afstammelingen</b>	<b>Vol.</b>	5	1	7	4	1	1		2	3		1	
	<b>Totaal</b>	5	1	7	4	1	1		2	3		1	
<b>IFG: seksueel, tegen andere leden</b>	<b>Vol.</b>			1					1				
	<b>Totaal</b>			1					1				
<b>IFG: psychisch, binnen het koppel</b>	<b>Vol.</b>	96	91	85	111	77	72	110	110	54	70	66	49
	<b>Totaal</b>	96	91	85	111	77	72	110	110	54	70	66	49
<b>IFG: psychisch, tegen afstammelingen</b>	<b>Vol.</b>				3		2	1	3	1	2	7	3
	<b>Totaal</b>				3		2	1	3	1	2	7	3
<b>IFG: psychisch, tegen andere leden</b>	<b>Vol.</b>	2	2		2	1	6	5	2		3	3	1
	<b>Totaal</b>	2	2		2	1	6	5	2		3	3	1
<b>IFG: economisch, binnen het koppel</b>	<b>Vol.</b>	1	1	3	5	4	2	11	9	8	6	4	4
	<b>Pog.</b>			1						1			
	<b>Totaal</b>	1	1	4	5	4	2	11	9	9	6	4	4
<b>IFG: economisch, tegen afstammelingen</b>	<b>Vol.</b>	1	1		1	3		1	1	1		1	2
	<b>Totaal</b>	1	1		1	3		1	1	1		1	2
<b>IFG: economisch, tegen andere leden</b>	<b>Vol.</b>	27	12	14	5	12	9	12	14	16	7	11	10
	<b>Pog.</b>							1					
	<b>Totaal</b>	27	12	14	5	12	9	13	14	16	7	11	10



**FE Hormonen en doping**

		2000	2013	2014	2015	2016	2017	2018	2019	2020	2021	2022	2023
<b>Humane doping</b>	<b>Vol.</b>				2	4	1	4	2	3	3	2	
	<b>Totaal</b>				2	4	1	4	2	3	3	2	
<b>Illegale vetmesting</b>	<b>Vol.</b>			1			1	1					
	<b>Totaal</b>			1			1	1					



## FE Drugs

		2000	2013	2014	2015	2016	2017	2018	2019	2020	2021	2022	2023
<b>Verkoop van cocaïne</b>	Vol.		3	7	6	8	8	5	8	9	7	7	11
	Totaal		3	7	6	8	8	5	8	9	7	7	11
<b>Import-export van cocaïne</b>	Vol.		1					1					
	Totaal		1					1					
<b>Productie van synthetische drugs</b>	Vol.		1		5					1	1		
	Totaal		1		5					1	1		
<b>Import-export van synthetische drugs</b>	Vol.			3		2							
	Totaal			3		2							
<b>Verkoop van synthetische drugs</b>	Vol.		10	22	12	15	12	7	14	15	8	13	15
	Totaal		10	22	12	15	12	7	14	15	8	13	15
<b>Productie van cannabis (teelt)</b>	Vol.		3	5		3	8	7	5	9	9	2	4
	Totaal		3	5		3	8	7	5	9	9	2	4
<b>Verkoop van cannabis in grote hoeveelheid</b>	Vol.									1		1	
	Totaal									1		1	
<b>Import-export van heroïne</b>	Vol.		1		2	1	1				1		
	Totaal		1		2	1	1				1		
<b>Verkoop-handel van heroïne</b>	Vol.		4	13	7	13	6	11	4	5	4	4	7
	Totaal		4	13	7	13	6	11	4	5	4	4	7



## FE Wapenzwendel

		2000	2013	2014	2015	2016	2017	2018	2019	2020	2021	2022	2023
Handel en productie van vuurwapen	Vol.	1	6	4	2	1	6	2	4	1	2	1	1
	Pog.			1									
	<b>Totaal</b>	<b>1</b>	<b>6</b>	<b>5</b>	<b>2</b>	<b>1</b>	<b>6</b>	<b>2</b>	<b>4</b>	<b>1</b>	<b>2</b>	<b>1</b>	<b>1</b>
Handel en productie van niet-vuurwapen	Vol.			1		3	3	1		1			
	Pog.												
	<b>Totaal</b>			<b>1</b>		<b>3</b>	<b>3</b>	<b>1</b>		<b>1</b>			

## FE Mensenhandel

		2000	2013	2014	2015	2016	2017	2018	2019	2020	2021	2022	2023
Mensenhandel - economische uitbuiting	Vol.	3	1			3				1	1	1	1
	Pog.												
	<b>Totaal</b>	<b>3</b>	<b>1</b>			<b>3</b>				<b>1</b>	<b>1</b>	<b>1</b>	<b>1</b>
Mensenhandel - seksuele uitbuiting	Vol.	15	7	5	4	9	7	8	1	5		1	2
	Pog.												
	<b>Totaal</b>	<b>15</b>	<b>7</b>	<b>5</b>	<b>4</b>	<b>9</b>	<b>7</b>	<b>8</b>	<b>1</b>	<b>5</b>		<b>1</b>	<b>2</b>

## FE Geweld in de publieke ruimte

		2000	2013	2014	2015	2016	2017	2018	2019	2020	2021	2022	2023
Fysiek geweld (openbaar vervoer)	Vol.	3	1	4	4	9	1	1	4	10	6	9	9
	Pog.												1
	<b>Totaal</b>	<b>3</b>	<b>1</b>	<b>4</b>	<b>4</b>	<b>9</b>	<b>1</b>	<b>1</b>	<b>4</b>	<b>10</b>	<b>6</b>	<b>9</b>	<b>10</b>
Fysiek geweld (openbare weg)	Vol.	86	67	87	83	111	85	103	73	70	70	84	93
	Pog.	1		3	3	1	3	1	2	1	1	1	1
	<b>Totaal</b>	<b>87</b>	<b>67</b>	<b>90</b>	<b>86</b>	<b>112</b>	<b>88</b>	<b>104</b>	<b>75</b>	<b>71</b>	<b>71</b>	<b>85</b>	<b>94</b>
Fysiek geweld (andere openbare plaats)	Vol.	5	6	6	9	8	7	12	9	11	11	12	8
	Pog.					1	1				1		
	<b>Totaal</b>	<b>5</b>	<b>6</b>	<b>6</b>	<b>9</b>	<b>9</b>	<b>8</b>	<b>12</b>	<b>9</b>	<b>11</b>	<b>12</b>	<b>12</b>	<b>8</b>
Fysiek geweld (publiek toegankelijke plaats)	Vol.	63	55	50	63	49	43	44	45	32	54	70	45
	Pog.				1	1					1		1
	<b>Totaal</b>	<b>63</b>	<b>55</b>	<b>50</b>	<b>64</b>	<b>50</b>	<b>43</b>	<b>44</b>	<b>45</b>	<b>32</b>	<b>55</b>	<b>70</b>	<b>46</b>





## FE Geweld in de publieke ruimte

		2000	2013	2014	2015	2016	2017	2018	2019	2020	2021	2022	2023
Seksueel geweld (openbaar vervoer)	Vol.	1		1		2			1	3	3	2	1
	Totaal	1		1		2			1	3	3	2	1
Seksueel geweld (openbare weg)	Vol.	4	4	9	16	11	3	12	8	3	12	11	8
	Pog.							1					
Totaal	4	4	9	16	11	3	13	8	3	12	11	8	
Seksueel geweld (andere openbare plaats)	Vol.		3	2	3	1	2		2	3	6	3	
	Pog.											1	
Totaal		3	2	3	1	2		2	3	6	4		
Seksueel geweld (publiek toegankelijke plaats)	Vol.	5	9	11	11	14	7	6	6	4	12	5	11
	Pog.		1				1						
Totaal	5	10	11	11	14	8	6	6	4	12	5	11	
Psychisch geweld (openbaar vervoer)	Vol.	4	3	3	3	5		2	1	2	6	11	6
	Totaal	4	3	3	3	5		2	1	2	6	11	6
Psychisch geweld (openbare weg)	Vol.	58	40	57	59	65	60	66	58	50	62	47	63
	Totaal	58	40	57	59	65	60	66	58	50	62	47	63
Psychisch geweld (andere openbare plaats)	Vol.	7	13	5	6	9	6	6	8	12	8	5	6
	Totaal	7	13	5	6	9	6	6	8	12	8	5	6
Psychisch geweld (publiek toegankelijke plaats)	Vol.	70	34	51	44	27	35	40	28	33	45	44	51
	Totaal	70	34	51	44	27	35	40	28	33	45	44	51
Diefstal gewapenderhand (openbaar vervoer)	Vol.					1							
	Totaal					1							
Diefstal gewapenderhand (openbare weg)	Vol.	4	1	2	4	2			1	1	1	1	1
	Pog.												1
Totaal	4	1	2	4	2			1	1	1	1	2	
Diefstal gewapenderhand (andere openbare plaats)	Vol.	1											
	Totaal	1											



## FE Geweld in de publieke ruimte

		2000	2013	2014	2015	2016	2017	2018	2019	2020	2021	2022	2023
	<b>Totaal</b>	<b>1</b>											
<b>Diefstal gewapenderhand (publiek toegank. plaats)</b>	<b>Vol.</b>	6	1	4	2	4		2		1	2	2	
	<b>Pog.</b>	3		1		3	1						
	<b>Totaal</b>	<b>9</b>	<b>1</b>	<b>5</b>	<b>2</b>	<b>7</b>	<b>1</b>	<b>2</b>		<b>1</b>	<b>2</b>	<b>2</b>	
<b>Diefstal geweld zonder wapen (openbaar vervoer)</b>	<b>Vol.</b>		1										1
	<b>Pog.</b>												1
	<b>Totaal</b>		<b>1</b>										<b>2</b>
<b>Diefstal geweld zonder wapen (openbare weg)</b>	<b>Vol.</b>	13	11	13	10	16	11	9	5	3	3	4	5
	<b>Pog.</b>	2	2		4	5	1	1	1	1		1	
	<b>Totaal</b>	<b>15</b>	<b>13</b>	<b>13</b>	<b>14</b>	<b>21</b>	<b>12</b>	<b>10</b>	<b>6</b>	<b>4</b>	<b>3</b>	<b>5</b>	<b>5</b>
<b>Diefstal geweld zonder wapen (and. openb. plaats)</b>	<b>Vol.</b>	1			1	1		1			1	1	1
	<b>Pog.</b>			1									
	<b>Totaal</b>	<b>1</b>		<b>1</b>	<b>1</b>	<b>1</b>		<b>1</b>			<b>1</b>	<b>1</b>	<b>1</b>
<b>Diefstal geweld zonder wapen (pub. toegank. pl.)</b>	<b>Vol.</b>	9	5	6	4	4	5	4	4	7	3	6	4
	<b>Pog.</b>	6	4	2	3	1	1		2			2	1
	<b>Totaal</b>	<b>15</b>	<b>9</b>	<b>8</b>	<b>7</b>	<b>5</b>	<b>6</b>	<b>4</b>	<b>6</b>	<b>7</b>	<b>3</b>	<b>8</b>	<b>5</b>



## FE Andere

		2000	2013	2014	2015	2016	2017	2018	2019	2020	2021	2022	2023
Nepagenten	Vol.		1					1					
	Totaal		1					1					
Terrorisme, extremisme en radicalisme	Vol.				1	3	1						1
	Totaal				1	3	1						1
Cyberbelaging	Vol.	12	8	9	10	9	13	8	8	17	14	9	16
	Totaal	12	8	9	10	9	13	8	8	17	14	9	16
Identiteitsfraude	Vol.	32	24	24	18	18	24	18	21	41	38	55	40
	Pog.	1						1		3			1
	Totaal	33	24	24	18	18	24	19	21	44	38	55	41

# ***POLITIËLE CRIMINALITEITSSTATISTIEKEN***

---

***PLEEGPLAATS: POLITIEZONE***

**Z GINGELOM/NIEUWERKERKEN/SINT-TRUIDEN**

***Bijlage IV: Geregistreeerde feiten  
Geen Misdrijf***



## PZ GINGELOM/NIEUWERKERKEN/SINT-TRUIDEN

### Niet-crimineel feit

#### Ziekte / overlijden / vermist

	2000	2013	2014	2015	2016	2017	2018	2019	2020	2021	2022	2023
Zelfmoord	18	17	40	24	18	16	7	19	11	18	12	10
Ziek persoon	6	83	69	59	70	98	91	125	116	113	107	106
Verdacht overlijden	2	4	7	7	14	10	8	14	18	16	13	22
Natuurlijk overlijden	6	10	17	12	5	8	8	12	6	6	8	5
Vermist persoon (verdwijning)	136	182	187	222	189	253	149	163	125	137	159	164
Ongeval (exclusief verkeer)	3	11	17	19	10	9	3	13	2	6	6	7
Niet-geïdentificeerd lijk						1						
Veiligheid werknemers (arbeidsongeval)												1
Andere	2											
<b>Totaal</b>	<b>173</b>	<b>307</b>	<b>337</b>	<b>343</b>	<b>306</b>	<b>395</b>	<b>266</b>	<b>346</b>	<b>278</b>	<b>296</b>	<b>305</b>	<b>315</b>

### Oproepen

	2000	2013	2014	2015	2016	2017	2018	2019	2020	2021	2022	2023
Alarm	2											
Oproepen	7			4	1	4	2	2	3	3	2	2
<b>Totaal</b>	<b>9</b>			<b>4</b>	<b>1</b>	<b>4</b>	<b>2</b>	<b>2</b>	<b>3</b>	<b>3</b>	<b>2</b>	<b>2</b>

### Sociale problemen

	2000	2013	2014	2015	2016	2017	2018	2019	2020	2021	2022	2023
Familiale moeilijkheden	68	17	16	5	15	86	213	255	290	274	283	249
Twist, onenigheid (geen slagen)	16	4	1	2	2	10	9	7	6	17	9	7
Burgerlijke zaak	35	10	17	11	10	5	2	2	1	2	2	2
Jeugdbescherming	17	2	13	51	52	42	29	39	12	53	41	57
Andere	19	2	1	2	3	2	1	3	8	5	7	9
<b>Totaal</b>	<b>155</b>	<b>35</b>	<b>48</b>	<b>71</b>	<b>82</b>	<b>145</b>	<b>254</b>	<b>306</b>	<b>317</b>	<b>351</b>	<b>342</b>	<b>324</b>

### Rampen

2000	2013	2014	2015	2016	2017	2018	2019	2020	2021	2022	2023
------	------	------	------	------	------	------	------	------	------	------	------



### Rampen

	2000	2013	2014	2015	2016	2017	2018	2019	2020	2021	2022	2023
Gaslek	1											
Instorting						1						
Stormschade	2	1		1	3	4		2	1	2		
Waterschade		1			1							
Andere	3		1									
<b>Totaal</b>	<b>6</b>	<b>2</b>	<b>1</b>	<b>1</b>	<b>4</b>	<b>5</b>		<b>2</b>	<b>1</b>	<b>2</b>		

### Openbare orde

	2000	2013	2014	2015	2016	2017	2018	2019	2020	2021	2022	2023
Verstoring	11	9	2	7	5	6	9	7	5	2	5	
Andere	5		2	2	4		2	1		1		
<b>Totaal</b>	<b>16</b>	<b>9</b>	<b>4</b>	<b>9</b>	<b>9</b>	<b>6</b>	<b>11</b>	<b>8</b>	<b>5</b>	<b>3</b>	<b>5</b>	

### Verdachte handelingen

	2000	2013	2014	2015	2016	2017	2018	2019	2020	2021	2022	2023
	13	23	13	22	8	13	8	11	5	7	2	
<b>Totaal</b>	<b>13</b>	<b>23</b>	<b>13</b>	<b>22</b>	<b>8</b>	<b>13</b>	<b>8</b>	<b>11</b>	<b>5</b>	<b>7</b>	<b>2</b>	

### Gevonden voorwerpen

	2000	2013	2014	2015	2016	2017	2018	2019	2020	2021	2022	2023
	85	12	8	3	3	4	3	4	9	6	3	1
<b>Totaal</b>	<b>85</b>	<b>12</b>	<b>8</b>	<b>3</b>	<b>3</b>	<b>4</b>	<b>3</b>	<b>4</b>	<b>9</b>	<b>6</b>	<b>3</b>	<b>1</b>

### Verloren voorwerpen

	2000	2013	2014	2015	2016	2017	2018	2019	2020	2021	2022	2023
	102	1.477	1.499	1.619	1.064	910	960	1.084	1.009	1.062	1.106	1.107
<b>Totaal</b>	<b>102</b>	<b>1.477</b>	<b>1.499</b>	<b>1.619</b>	<b>1.064</b>	<b>910</b>	<b>960</b>	<b>1.084</b>	<b>1.009</b>	<b>1.062</b>	<b>1.106</b>	<b>1.107</b>

### Andere niet misdrijven

	2000	2013	2014	2015	2016	2017	2018	2019	2020	2021	2022	2023
Bevel tot gevangenneming	3	3	4	4	9	3	1	2	2		2	1


Andere niet misdrijven

	2000	2013	2014	2015	2016	2017	2018	2019	2020	2021	2022	2023
Eerherstel	1		1									
Niet-naleving van voorwaarden		24	39	38	60	23	3	3	2	3	4	4
Proces-verbaal van inlichtingen	112	82	76	35	36	25	24	9	12	12	16	8
Kennisgeving		52	42	32	24	34	41	50	32	70	62	49
Onopzettelijke beschadiging kabels (niet telecom)		5	6	2	5	3	6	3		5	2	1
Gedrag in relatie tot geweldadige radicalisering				1	3	1						
Vraag seining elektronisch toezicht											20	38
Toezichtstaak wapens		1	1	3	5	8				2	7	6
Niet nader bepaald				1								
Andere niet misdrijven	28											
<b>Totaal</b>	<b>144</b>	<b>167</b>	<b>169</b>	<b>116</b>	<b>142</b>	<b>97</b>	<b>75</b>	<b>67</b>	<b>48</b>	<b>92</b>	<b>113</b>	<b>107</b>