

POLITIËLE CRIMINALITEITSSTATISTIEKEN

PLEEGPLAATS: POLITIEZONE

PZ HEUSDEN-ZOLDER

2000 - 2023

Federale Politie - DGRIDRIIBIPOL

POLITIËLE CRIMINALITEITSSTATISTIEKEN

PLEEGPLAATS: POLITIEZONE

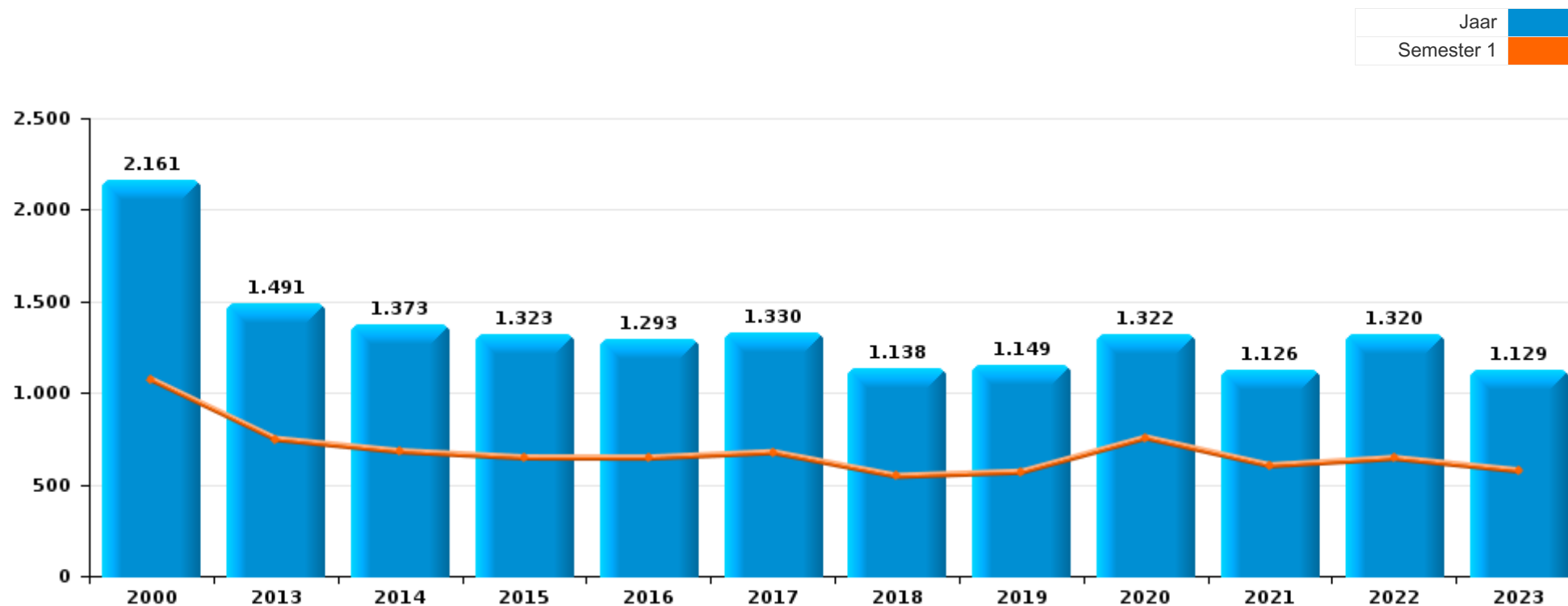
PZ HEUSDEN-ZOLDER

DEEL I : GERECHTELIJKE INBREUKEN



PZ HEUSDEN-ZOLDER

	2000	2013	2014	2015	2016	2017	2018	2019	2020	2021	2022	2023
Totaal aantal misdrijven	2.161	1.491	1.373	1.323	1.293	1.330	1.138	1.149	1.322	1.126	1.320	1.129





PZ HEUSDEN-ZOLDER

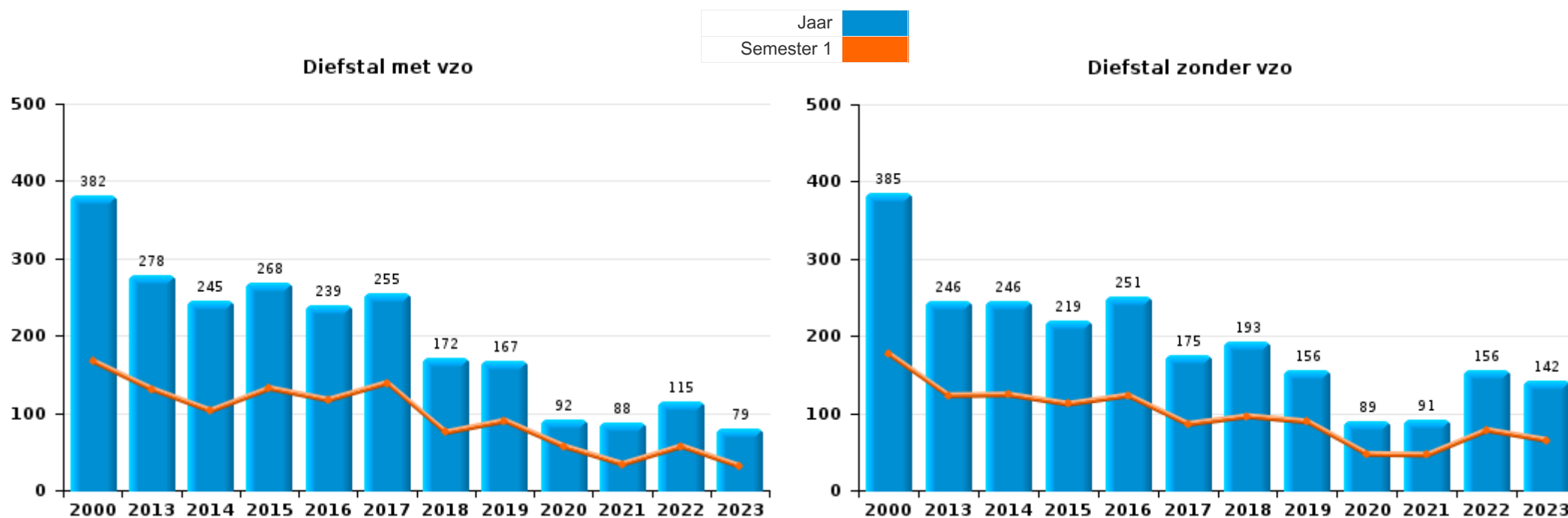
	2000	2013	2014	2015	2016	2017	2018	2019	2020	2021	2022	2023
Diefstal en afpersing	1.059	529	495	489	500	437	370	327	184	182	279	228
Beschadigen van eigendom	273	227	167	188	154	172	138	169	109	120	107	107
Misdr. tegen de lichamelijke integriteit	143	113	104	104	105	116	133	129	85	109	148	132
Bedrog	63	75	60	79	92	85	95	117	189	196	191	163
Drugs	104	101	128	103	61	106	84	62	61	87	111	79
Misdr. tegen de openbare veiligheid	109	80	68	54	54	69	52	59	38	31	53	44
Misdr. tegen andere morele waarden en gevoelens	23	53	40	38	50	44	48	52	40	40	48	56
Misdr. tegen de familie	38	51	62	49	64	35	19	13	22	46	42	25
Volksgesondheid	2	4	1	2	8	1	2		357	80	1	
Milieu	97	47	45	30	27	47	39	37	17	18	16	14
Vreemdelingenwetgeving	28	31	37	13	9	19	18	24	20	35	69	77
Wapens en springstoffen	34	41	28	37	25	25	20	21	18	17	28	17
Misdr. tegen de openbare trouw	36	29	24	21	25	20	15	21	26	31	20	25
Zedenmisdriven	18	36	10	20	25	23	18	21	25	17	21	15
Informatiacriminaliteit		11	11	12	15	20	25	14	34	38	32	18
Dronkenschap en alcohol	9	11	20	33	25	26	18	15	18	9	23	11
Jeugdbescherming		12	23	17	13	17	9	15	12	7	39	32
Bevolkingsregister	13	5	7	6	4	8	5	4	7	17	39	43
Misdr. tegen gezag van de overheid	11	12	11	11	10	21	4	11	12	4	2	13
Handelspraktijken	5	3	1		3	16	9	7	20	19	19	13
Sociaal strafwetboek	1	4	1	5	8	2	7	8	5	7	7	2
Bescherming personen	20	2	3	3	5	1	1	6	3	2	4	5
Andere bijzondere wetten	11		2	2	4	13	2	3	4	1	6	1
Economische wetgeving	12		3	1				4	2	1	9	4
Arbeid	3	3	3			1	1	3	10	3	2	1
Overtreding Strafwetboek	24					2	2					
Bescherming van de openbare inkomsten	3	8	5		3					3		1
Misdr. tegen de persoonlijke vrijheid	2		2	2	1	2	2	5	1	1	3	
Kieswetgeving	14											
Identiteitskaart			8	1				1		2		1
Hormonen en doping		1	3		1	1			1	2		
Misdr. tegen het juridisch statuut van het kind	6			2								
Onwettige uitoefening van het openbaar gezag			1		1			1		1	1	
Andere inbreuken Strafwetboek		1			1	1						
Misdr. tegen de veiligheid van de staat				1			1		1			
Mensenhandel		1							1			
Aanzetten misdaden of wanbedrijven												1
Huisjesmelkerij							1					
Voetbalwet												1
Subtotaal	2.161	1.491	1.373	1.323	1.293	1.330	1.138	1.149	1.322	1.126	1.320	1.129
Overtreding lokaal politiereglement		2		1	3	2	3	1	185	81	104	68
Subtotaal		2		1	3	2	3	1	185	81	104	68
Totaal	2.161	1.493	1.373	1.324	1.296	1.332	1.141	1.150	1.507	1.207	1.424	1.197



I.1. Inbreukcategorie : Diefstal en afpersing (top 5 inbreuken op nationaal niveau 2023)

PZ HEUSDEN-ZOLDER

	2000	2013	2014	2015	2016	2017	2018	2019	2020	2021	2022	2023
Diefstal met vzo	382	278	245	268	239	255	172	167	92	88	115	79
Diefstal zonder vzo	385	246	246	219	251	175	193	156	89	91	156	142
Diefstal niet nader bepaald	290	3			1	1		3			2	
Afpersing	2	2	4	2	9	6	4	1	3	3	6	7
Andere							1					
Totaal	1.059	529	495	489	500	437	370	327	184	182	279	228





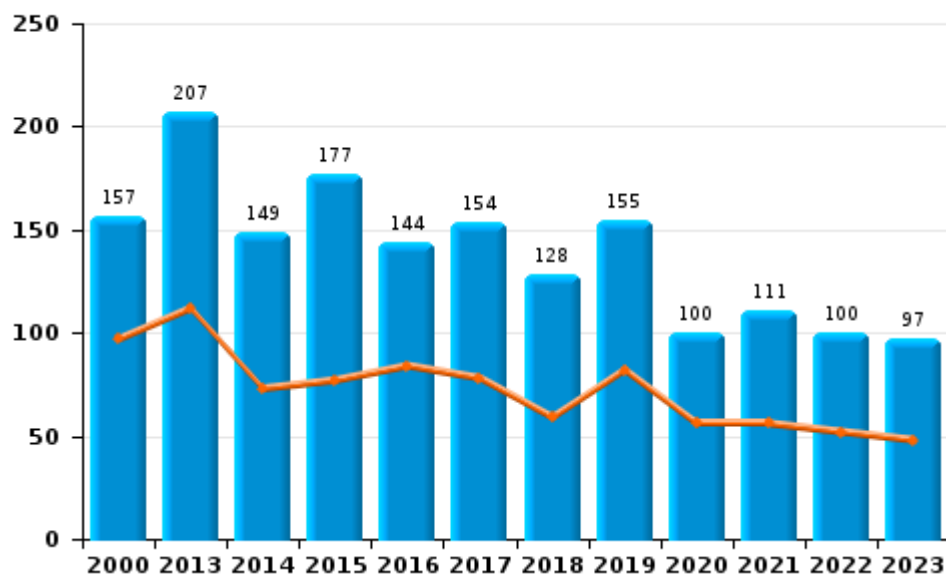
I.2. Inbreukcategorie : Beschadigen van eigendom (top 5 inbreuken op nationaal niveau 2023)

PZ HEUSDEN-ZOLDER

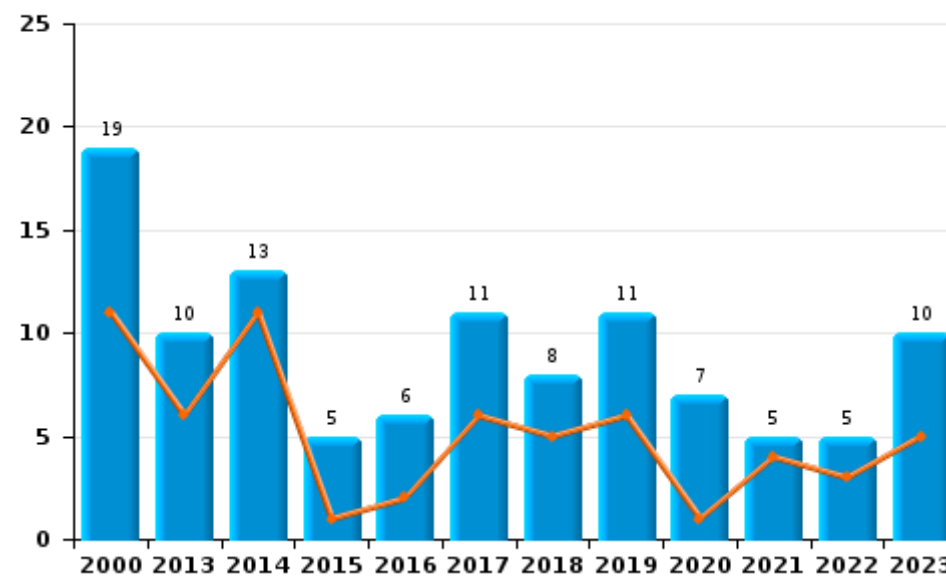
	2000	2013	2014	2015	2016	2017	2018	2019	2020	2021	2022	2023
Vandalisme	157	207	149	177	144	154	128	155	100	111	100	97
Vernieling, onbruikbaarmaking, beschadiging	96	7	3	3	4	6	2	3	1	2	2	
Opzettelijke brandstichting	9	7	10	2	3	6	6	9	5	3	4	6
Onopzettelijke brandstichting	10	3	3	3	3	5	2	2	2	2	1	4
Opzettelijke vernieling door ontploffing	1	3	2	3		1			1	2		
Totaal	273	227	167	188	154	172	138	169	109	120	107	107

Jaar	
Semester 1	

Vandalisme



Brandstichting

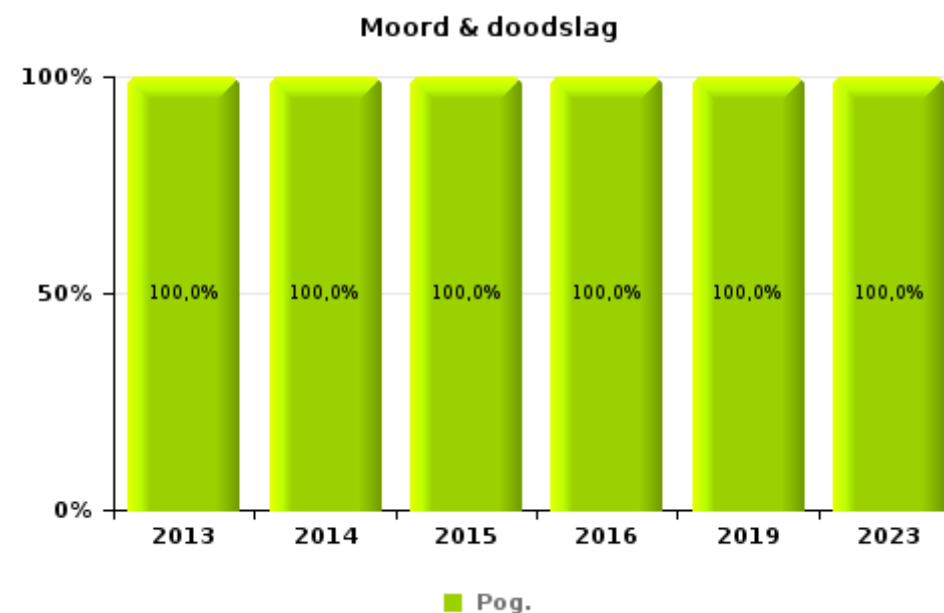
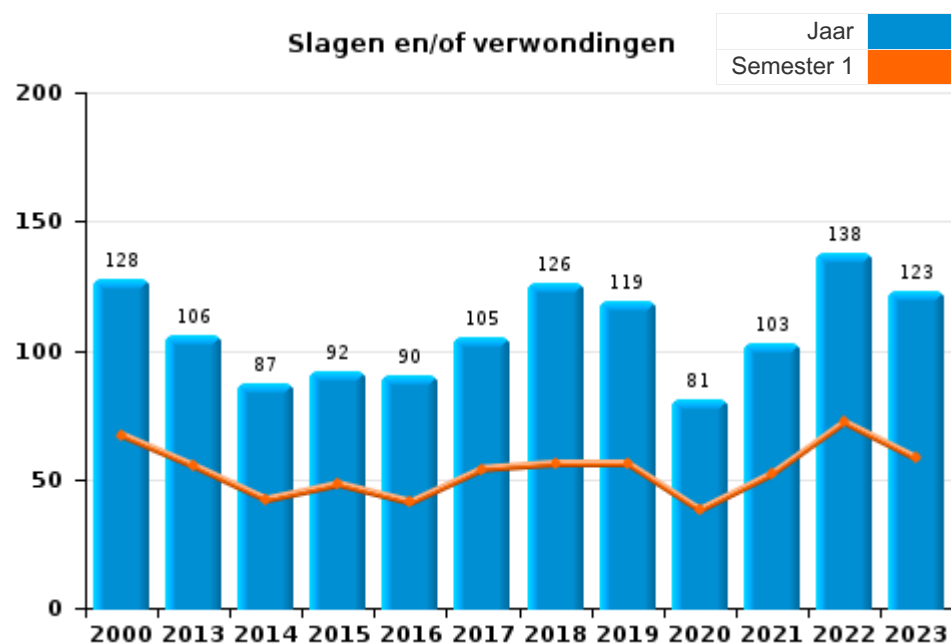




I.3. Inbreukcategorie : Misdrijven tegen de lichamelijke integriteit (top 5 inbreuken op nationaal niveau 2023)

PZ HEUSDEN-ZOLDER

	2000	2013	2014	2015	2016	2017	2018	2019	2020	2021	2022	2023
Slagen en/of verwondingen	128	106	87	92	90	105	126	119	81	103	138	123
Andere	15	6	16	11	13	11	7	9	4	6	10	8
Moord & doodslag		1	1	1	2			1				1
Totaal	143	113	104	104	105	116	133	129	85	109	148	132





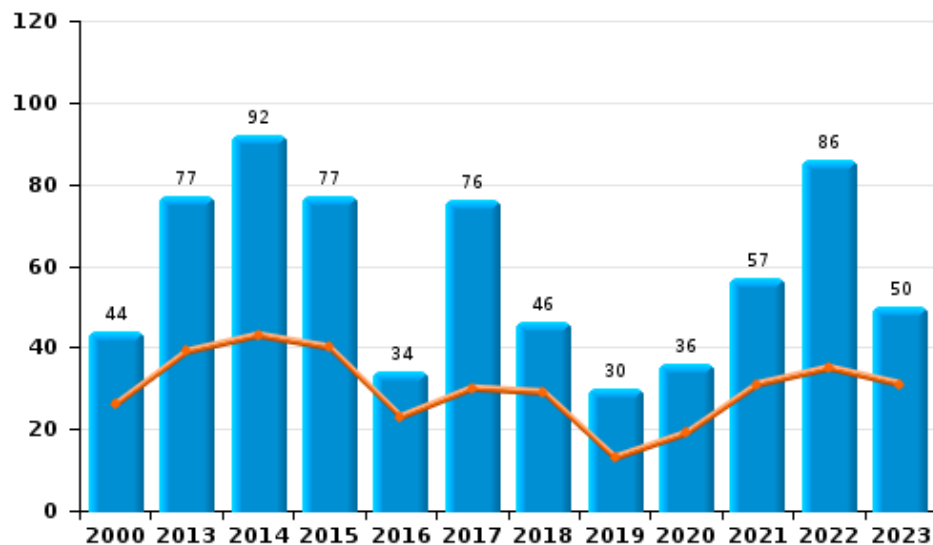
I.4. Inbreukcategorie : Drugs (top 5 inbreuken op nationaal niveau 2023)

PZ HEUSDEN-ZOLDER

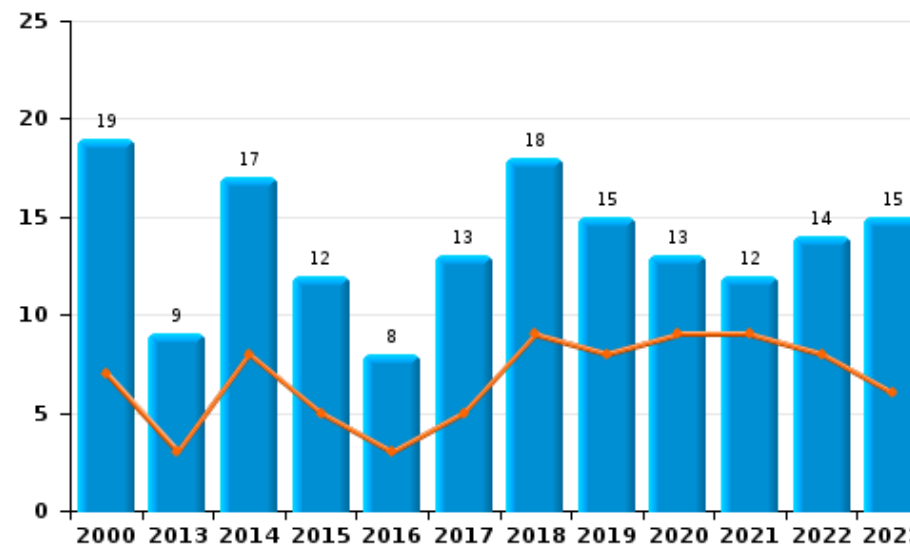
	2000	2013	2014	2015	2016	2017	2018	2019	2020	2021	2022	2023
Bezit	44	77	92	77	34	76	46	30	36	57	86	50
Handel	19	9	17	12	8	13	18	15	13	12	14	15
Fabricatie	1	10	11	7	13	11	17	9	9	7	4	5
Gebruik	38		1		2	3	1	7	2	3	6	8
In- en uitvoer	2	5	3	5	1			1	1	6		1
Andere			4	2	3	3	2			2	1	
Totaal	104	101	128	103	61	106	84	62	61	87	111	79

Jaar	Semester 1

Bezit



Handel







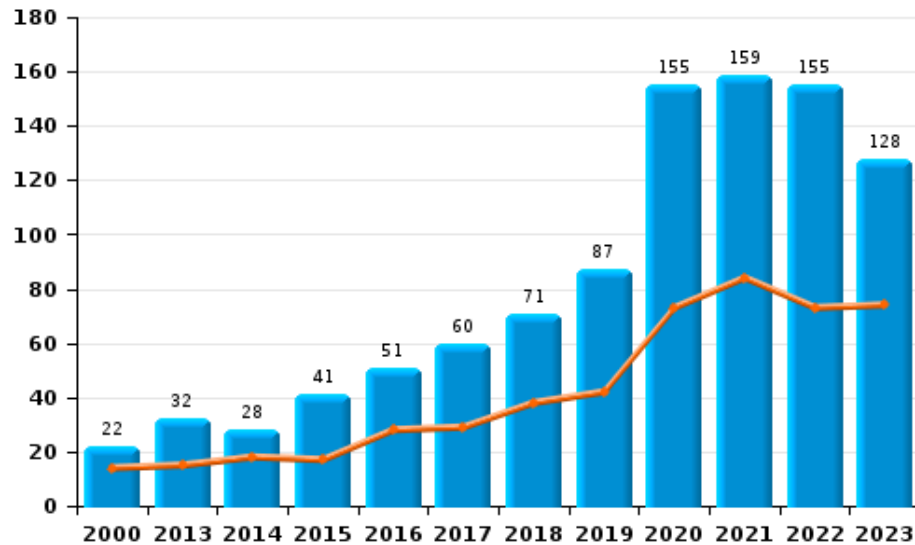
I.5. Inbreukcategorie : Bedrog (top 5 inbreuken op nationaal niveau 2023)

PZ HEUSDEN-ZOLDER

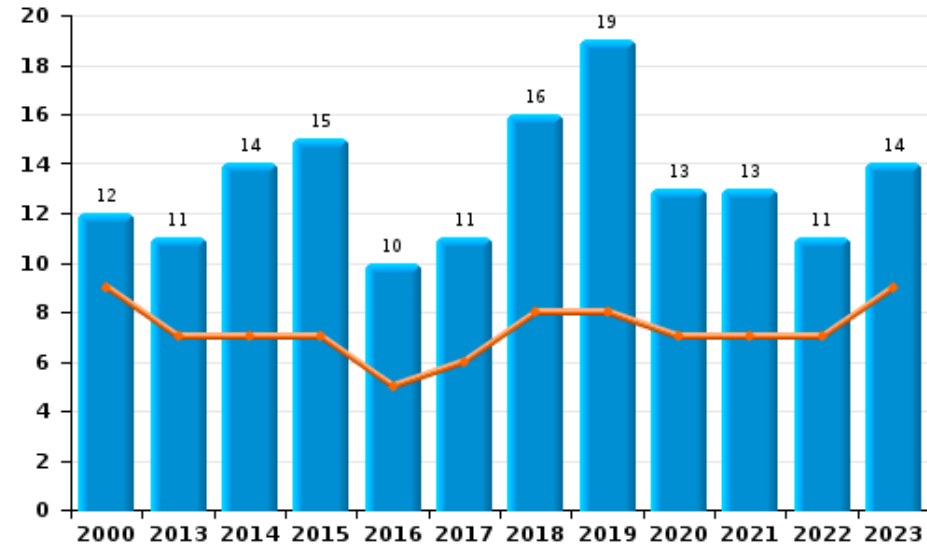
	2000	2013	2014	2015	2016	2017	2018	2019	2020	2021	2022	2023
Oplichting	22	32	28	41	51	60	71	87	155	159	155	128
Misbruik van vertrouwen en verwante misd.	12	11	14	15	10	11	16	19	13	13	11	14
Bedrog: Andere	6	11	4	13	20	5	3	2	16	17	3	7
Verduistering en bedrieglijke vernietiging	11	5	6	4	4	6	2	3	2	2	7	5
Misd. ivm insolventie		8	2	2	7	3	1	4	2	4	15	5
Flessentrekkerij	9	6	3	3				2	1	1		2
Heling	3	2	3	1			2					2
Totaal	63	75	60	79	92	85	95	117	189	196	191	163

Jaar 
Semester 1 

Oplichting



Misbruik van vertrouwen en verwante misd.



POLITIËLE CRIMINALITEITSSTATISTIEKEN

PLEEGPLAATS: POLITIEZONE

PZ HEUSDEN-ZOLDER

DEEL II : CRIMINELE FIGUREN / FENOMENEN



PZ HEUSDEN-ZOLDER

CF Diefstal vervoermiddel

	2000	2013	2014	2015	2016	2017	2018	2019	2020	2021	2022	2023
Autodiefstal	44	16	11	18	20	13	11	11	4	7	5	3
Motodiefstal		4	1	1	4	1	3		1	1	1	2
Carjacking		1										
Garagediefstal	6	1	1	2	1	1						
Bromfietsdiefstal	10	2	5	6	6	6	3	1	1	2	1	3
Fietsdiefstal	87	53	54	68	72	41	51	21	11	14	29	14

CF Inbraak

	2000	2013	2014	2015	2016	2017	2018	2019	2020	2021	2022	2023
Woninginbraak	196	121	96	119	112	120	78	95	54	51	71	45
Inbraak in bedrijf of handelszaak	74	29	27	31	27	48	21	27	15	7	9	4
Inbraak in openbare of overheidsinstelling	20	10	4	17	21	21	10	6	7	7	5	5
Ramkraak			1	1								
Inbraak in gebouw (totaal)	289	160	127	166	160	185	109	128	76	65	85	54

CF Diefstal andere

	2000	2013	2014	2015	2016	2017	2018	2019	2020	2021	2022	2023
Diefstal gewapenderhand	6	2	4	5	4	4	6	5	3	1	2	1
Diefstal met geweld zonder wapen	25	12	6	11	13	12	9	3	7	4	8	11
Diefstal uit of aan voertuig	99	56	56	28	41	23	32	27	7	10	28	16
Diefstal van wapens en explosieven	5	1	4	1	2	4		2		1	2	2
Steaming				1								
Handtasroof		1										
Grijpdiefstal	5	7	4	1	4	4	1		2	1	3	1
Zakkenrollerij	8	21	34	22	25	11	15	20	6	6	14	11
Winkeldiefstal	19	22	21	11	19	12	21	22	11	16	19	29
Diefstal met list	3	3	6	4	3	1	3	2	3		3	2
Metaaldiefstal	3	10	13	7	3	9	4	1	1	1	5	
Werfdiefstal	18	13	13	7	5	5	10	7	4	8	5	6
Home-invasie											2	1
Dierendiefstal	1	2	2	1	2	1	1	2	1	1		
Ladingdiefstal		2	19	4	16	2	1	1	1	1	3	



ICT-criminaliteit

	2000	2013	2014	2015	2016	2017	2018	2019	2020	2021	2022	2023
Betaalkaartfraude	4	5	3	2	7	8	9	1	5	10	1	2
Phishing							1	1	2	3	3	1
Ransomware										1		
Shouldersurfing						2						
Skimming					1	1				1		

CF Andere

	2000	2013	2014	2015	2016	2017	2018	2019	2020	2021	2022	2023
Geweld tegen beroepen van algemeen belang	1	1	2	3	1	5	1	4	2	5	2	3
Graffiti		6	4	2	2	3	7	12	2	8	7	5
Beschadiging van auto	59	88	51	67	56	59	46	66	38	44	51	51
Steekpartij	1		1	1	2						1	1

FE Intrafamiliaal geweld (IFG)

	2000	2013	2014	2015	2016	2017	2018	2019	2020	2021	2022	2023
IFG: fysiek, binnen het koppel	19	31	29	30	30	45	47	40	33	42	52	40
IFG: fysiek, tegen afstammelingen	1	2	5	6	1	6	4	4	4	4	12	11
IFG: fysiek, tegen andere leden	21	10	9	8	6	8	9	14	6	8	19	17
IFG: seksueel, binnen het koppel							1	1			1	
IFG: seksueel, tegen afstammelingen				2								
IFG: psychisch, binnen het koppel	33	49	61	48	68	38	21	22	35	48	48	31
IFG: psychisch, tegen afstammelingen		3			1	3	1		1		9	2
IFG: psychisch, tegen andere leden	1	3	1	1	2	3	1	2	2	3	5	3
IFG: economisch, binnen het koppel	2	1			3	3	4	1	3		6	3
IFG: economisch, tegen afstammelingen	2			2			1		1		2	
IFG: economisch, tegen andere leden	12	5	3	2	2	4	8	3	2	5	5	6

FE Hormonen en doping

	2000	2013	2014	2015	2016	2017	2018	2019	2020	2021	2022	2023
Humane doping		1	3	1	2	1	1		1	3		
Illegale vetmesting		1			1							



FE Drugs

	2000	2013	2014	2015	2016	2017	2018	2019	2020	2021	2022	2023
Verkoop van cocaïne		3	2	3	1	4	4	6	6	4	1	9
Import-export van cocaïne		2								1		
Productie van synthetische drugs		1		3			2	1	2	2		1
Import-export van synthetische drugs			1	1						1		
Verkoop van synthetische drugs	1	1	1	4	2	4	4	4	4	7	4	2
Productie van cannabis (teelt)	1	2	2	2	6	5	4	2	1	3	1	1
Verkoop van cannabis in grote hoeveelheid								2	1	1		
Verkoop-handel van heroïne											1	

FE Wapenzwandel

	2000	2013	2014	2015	2016	2017	2018	2019	2020	2021	2022	2023
Handel en productie van vuurwapen			1	1	1	2	1			1	1	
Handel en productie van niet-vuurwapen			1					1				

FE Mensenhandel

	2000	2013	2014	2015	2016	2017	2018	2019	2020	2021	2022	2023
Mensenhandel - economische uitbuiting	1	1							1			
Mensenhandel - seksuele uitbuiting		1	1				1					1



FE Geweld in de publieke ruimte

	2000	2013	2014	2015	2016	2017	2018	2019	2020	2021	2022	2023
Fysiek geweld (openbaar vervoer)		3	1			1	3	2		1	4	1
Fysiek geweld (openbare weg)	25	31	20	13	20	25	24	23	16	27	19	23
Fysiek geweld (andere openbare plaats)	2	1		2	2	1	3	4	2	1		
Fysiek geweld (publiek toegankelijke plaats)	41	25	21	26	23	14	21	12	14	11	26	21
Seksueel geweld (openbaar vervoer)							1					
Seksueel geweld (openbare weg)	5	4		1	1	1	1	1		3	3	
Seksueel geweld (andere openbare plaats)	3	1			5	1		1		1		
Seksueel geweld (publiek toegankelijke plaats)	3	10	2	2		3	4	2			1	5
Psychisch geweld (openbaar vervoer)			1				1			1		
Psychisch geweld (openbare weg)	28	15	15	15	13	15	12	11	8	10	12	13
Psychisch geweld (andere openbare plaats)	2	4		1	3	2		2	3	1	2	2
Psychisch geweld (publiek toegankelijke plaats)	16	20	11	17	14	12	11	16	7	9	10	6
Diefstal gewapenderhand (openbaar vervoer)				1								
Diefstal gewapenderhand (openbare weg)	1		1		1		1	1				
Diefstal gewapenderhand (andere openbare plaats)	1		2		1							
Diefstal gewapenderhand (publiek toegank. plaats)	3	2	1	2		2	4	3	2	1		
Diefstal geweld zonder wapen (openbaar vervoer)									1			1
Diefstal geweld zonder wapen (openbare weg)	2	1	1	2	2	5	2		1		3	
Diefstal geweld zonder wapen (and. openb. plaats)			1		1							
Diefstal geweld zonder wapen (pub. toegank. pl.)	6	3	1	2	2	3	1	1	3	2	2	5

FE Andere

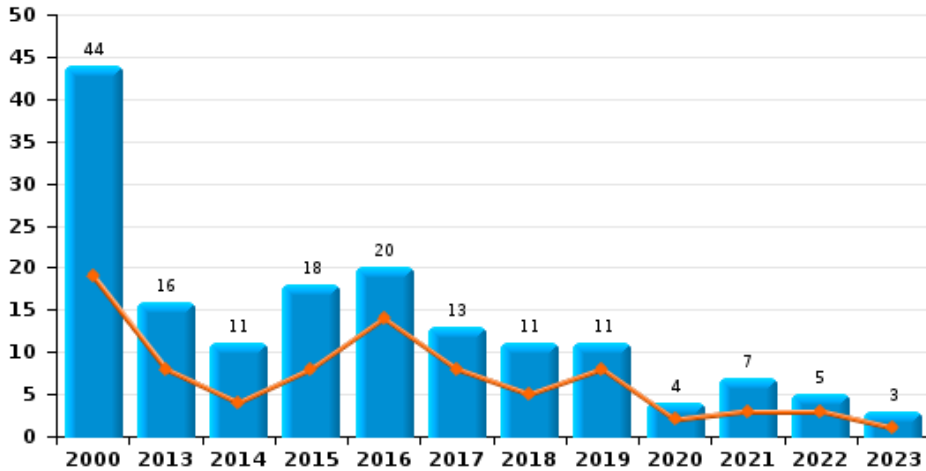
	2000	2013	2014	2015	2016	2017	2018	2019	2020	2021	2022	2023
Nepagenten					1		1		1		1	
Terrorisme, extremisme en radicalisme				1					1			
Cyberbelaging	3	14	12	8	12	10	13	14	15	7	9	21
Identiteitsfraude	3	6	6	10	5	11	8	5	10	18	11	10



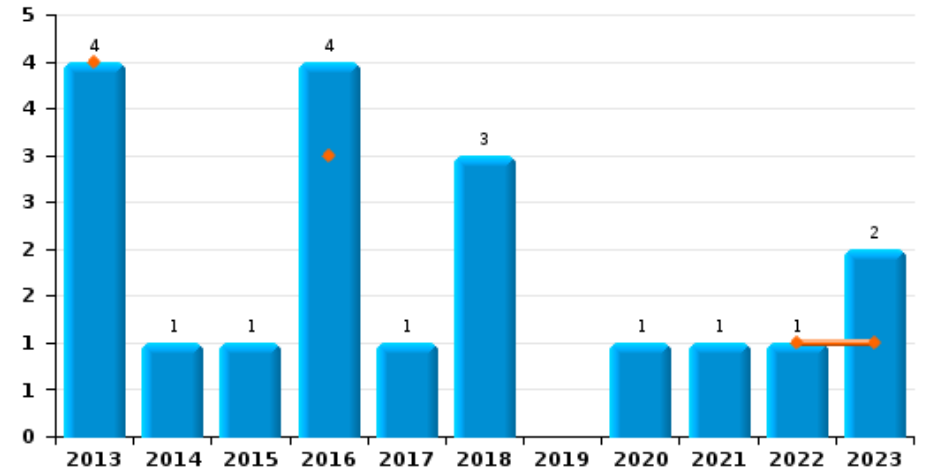
PZ HEUSDEN-ZOLDER

Jaar	■
Semester 1	■

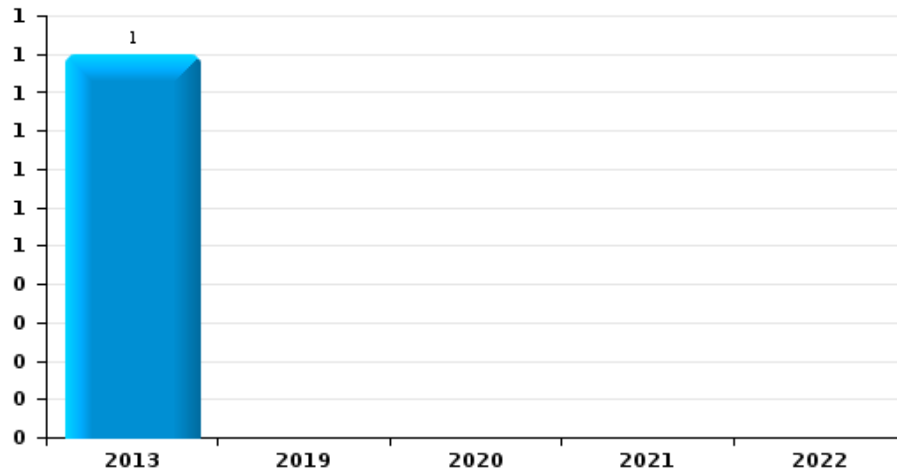
Autodiefstal



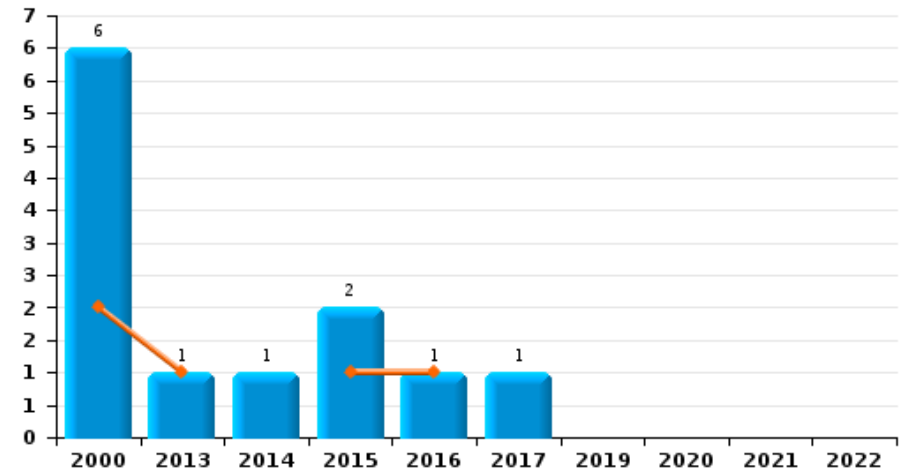
Motodiefstal



Carjacking



Garagediefstal

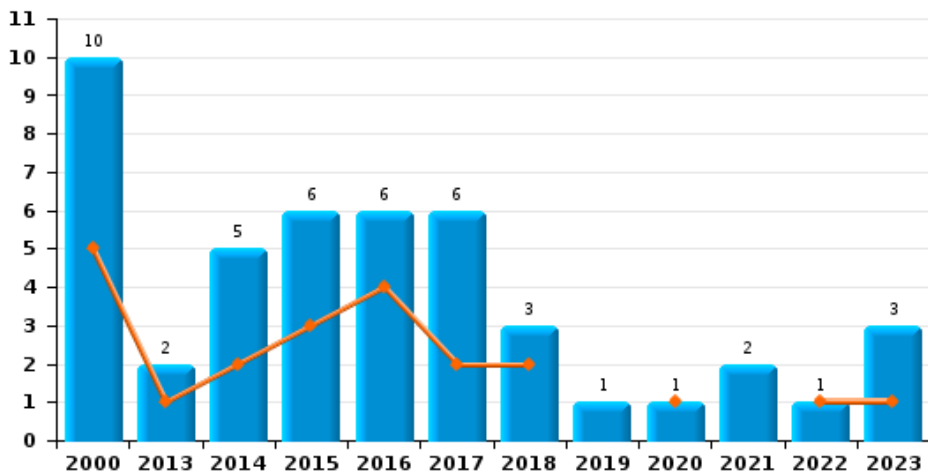




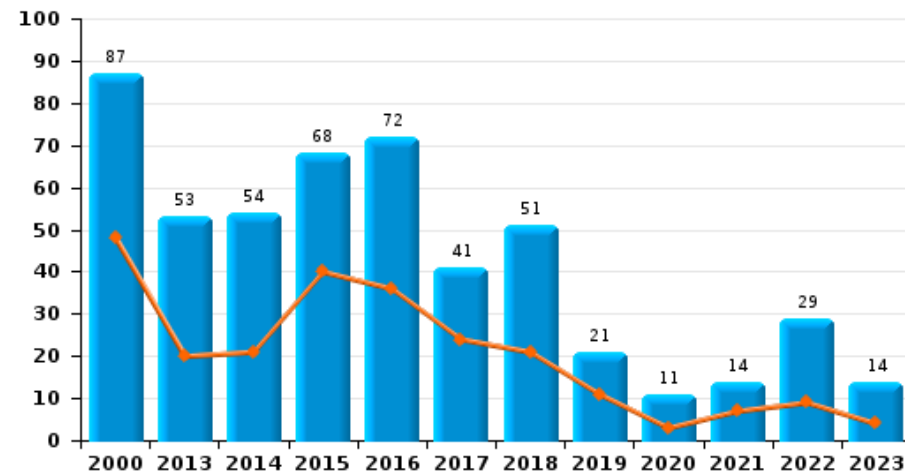
PZ HEUSDEN-ZOLDER

Jaar	■
Semester 1	■

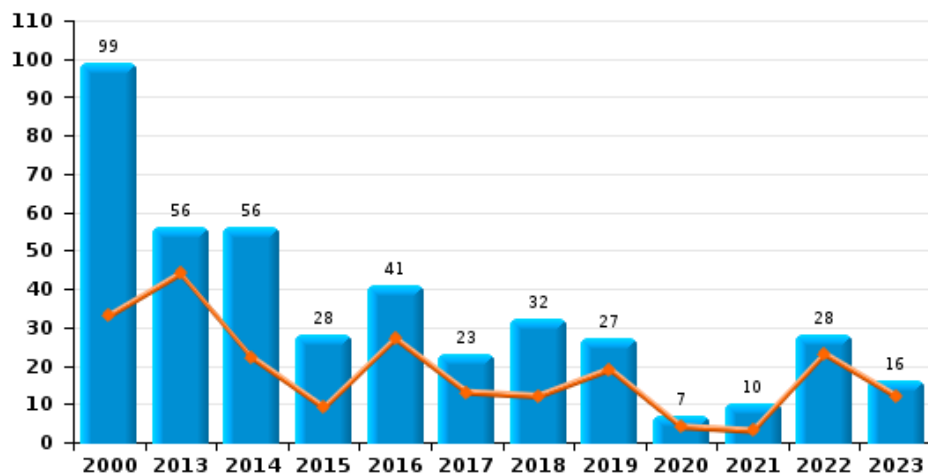
Bromfietsdiefstal



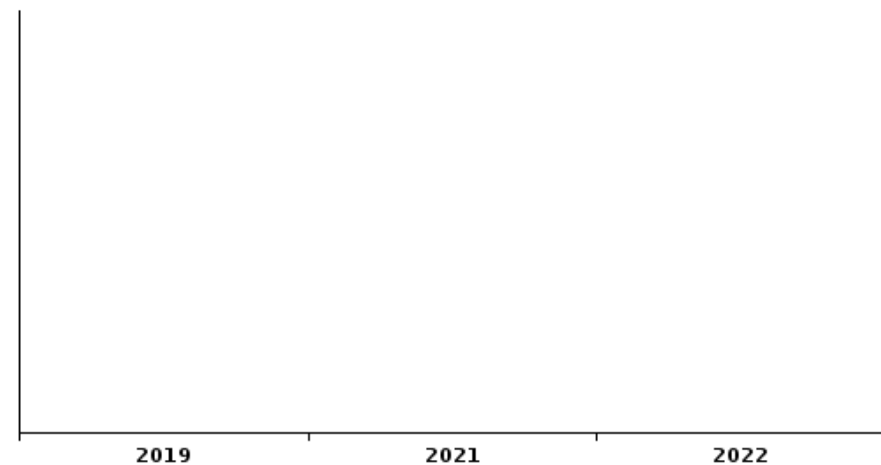
Fietsdiefstal



Diefstal uit of aan voertuig



Sacjacking uit auto

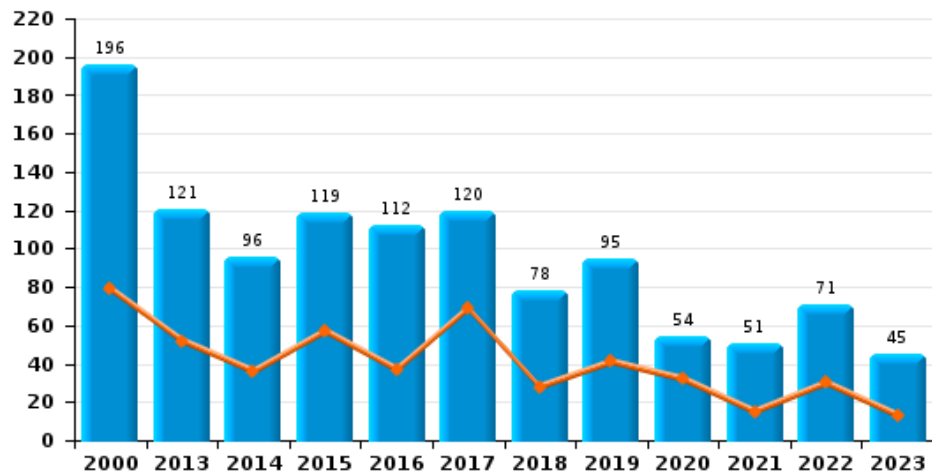




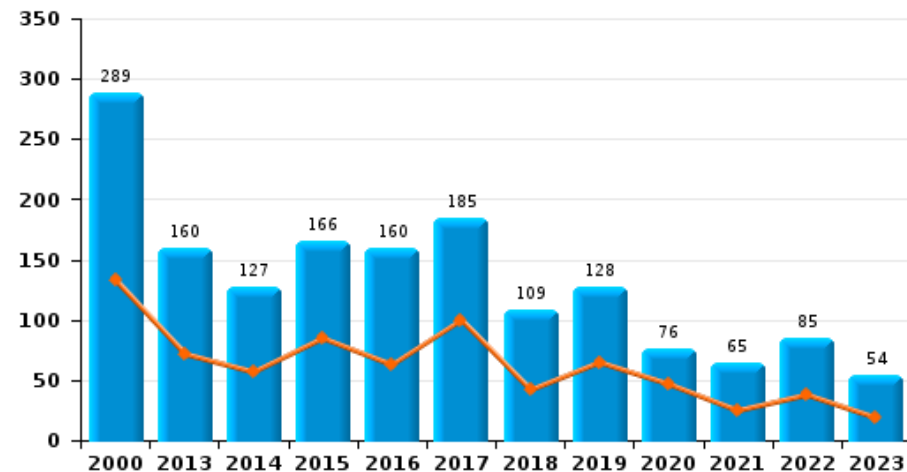
PZ HEUSDEN-ZOLDER



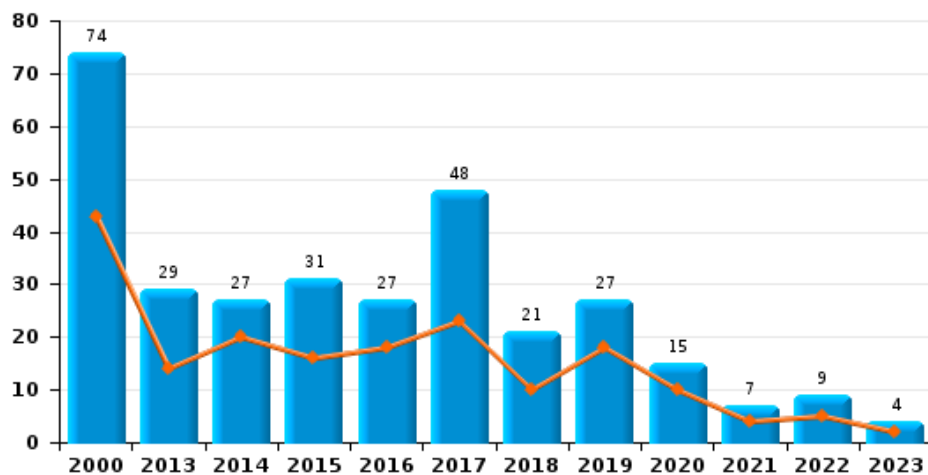
Woninginbraak



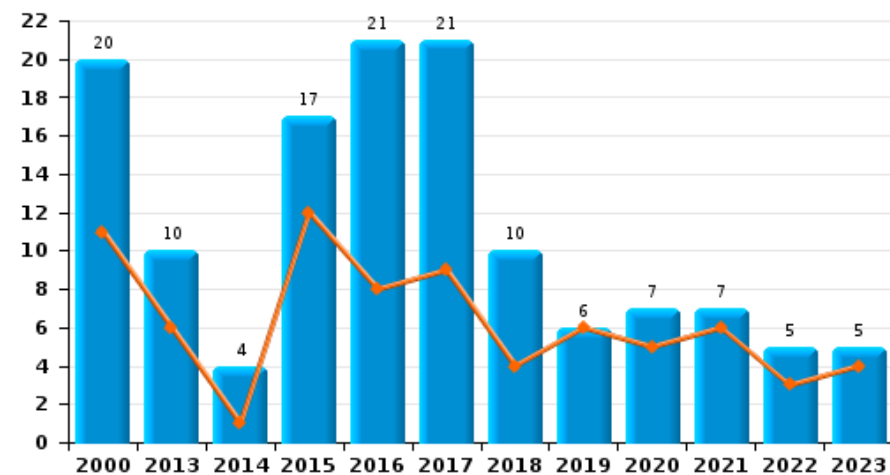
Inbraak in gebouw (totaal)



Inbraak in bedrijf of handelszaak



Inbraak in openbare of overheidsinstelling

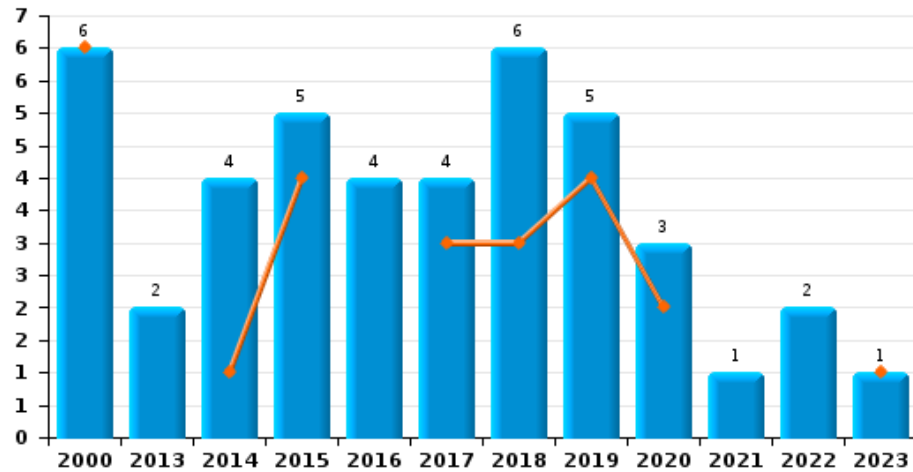




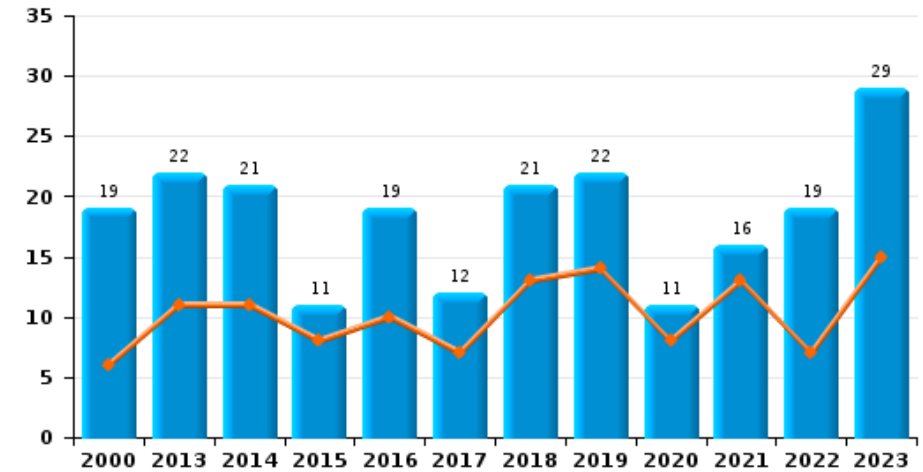
PZ HEUSDEN-ZOLDER

Jaar ■
Semester 1 ■

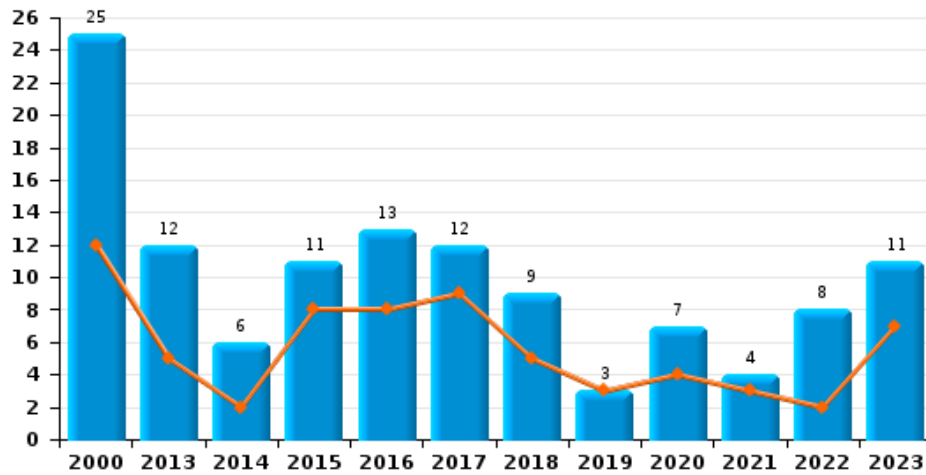
Diefstal gewapenderhand



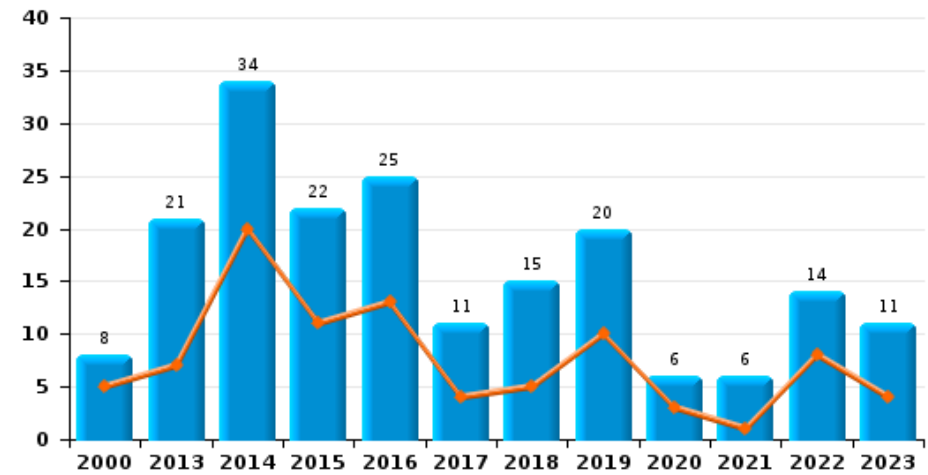
Winkeldiefstal



Diefstal met geweld zonder wapen





Zakkenrollerij

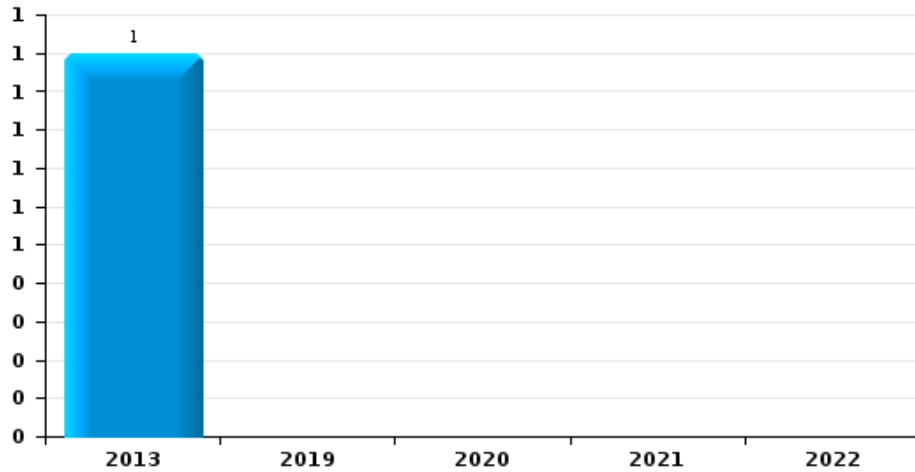




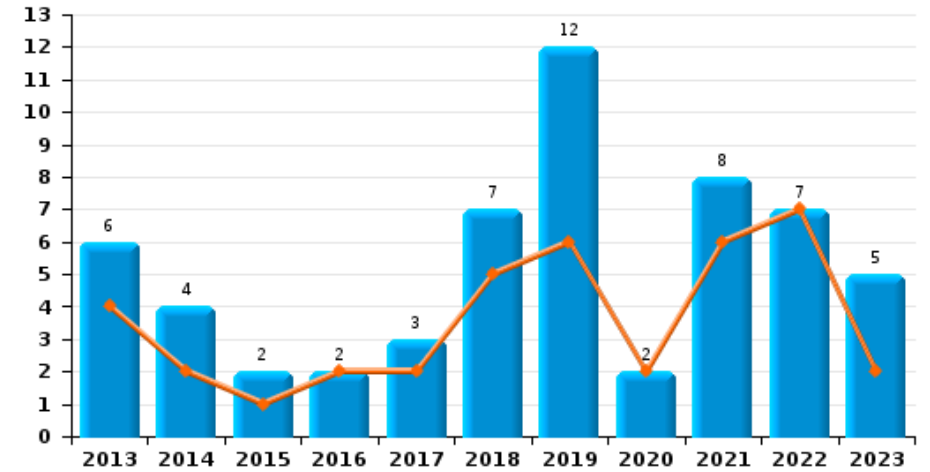
PZ HEUSDEN-ZOLDER

Jaar 
Semester 1 

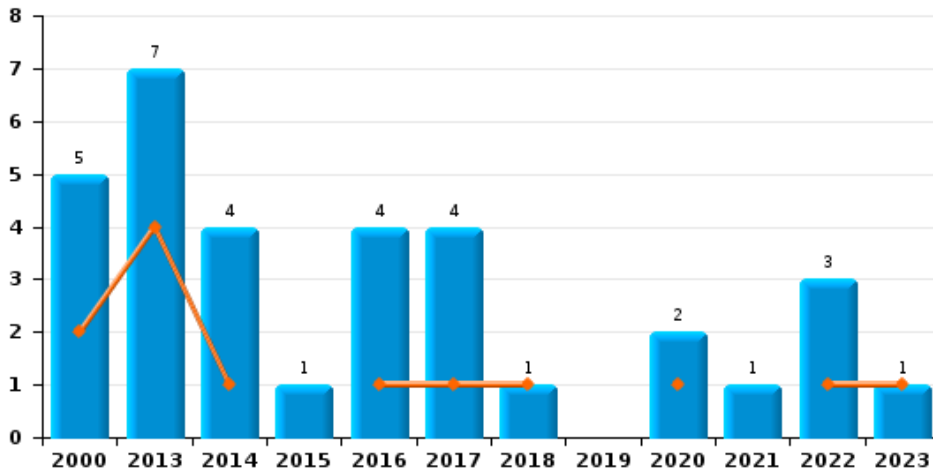
Handtasroof



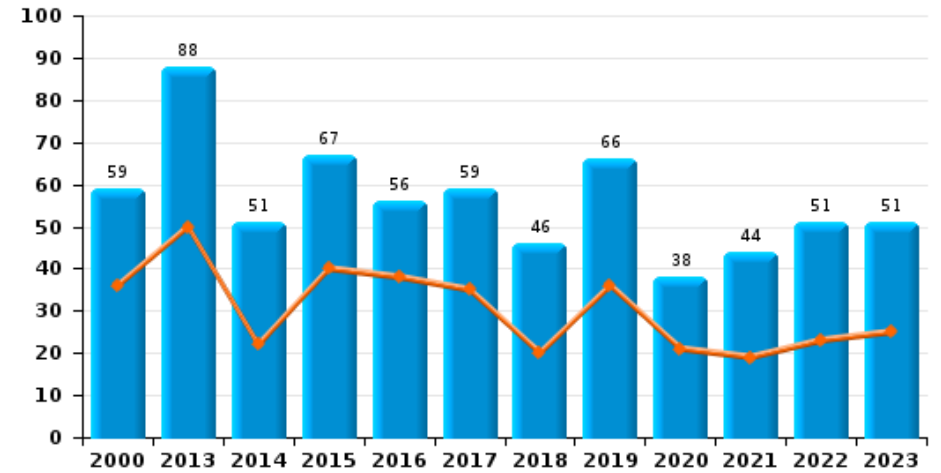
Graffiti



Grijpdiefstal



Beschadiging van auto





PZ HEUSDEN-ZOLDER

CF Diefstal vervoermiddel

		2000	2013	2014	2015	2016	2017	2018	2019	2020	2021	2022	2023
Autodiefstal	Sem 1	19	8	4	8	14	8	5	8	2	3	3	1
	Sem 2	25	8	7	10	6	5	6	3	2	4	2	2
Totaal		44	16	11	18	20	13	11	11	4	7	5	3
Motodiefstal	Sem 1		4			3						1	1
	Sem 2			1	1	1	1	3		1	1		1
Totaal			4	1	1	4	1	3		1	1	1	2
Carjacking	Sem 2		1										
Totaal			1										
Garagediefstal	Sem 1	2	1		1	1							
	Sem 2	4		1	1		1						
Totaal		6	1	1	2	1	1						
Bromfietsdiefstal	Sem 1	5	1	2	3	4	2	2		1		1	1
	Sem 2	5	1	3	3	2	4	1	1		2		2
Totaal		10	2	5	6	6	6	3	1	1	2	1	3
Fietsdiefstal	Sem 1	48	20	21	40	36	24	21	11	3	7	9	4
	Sem 2	39	33	33	28	36	17	30	10	8	7	20	10
Totaal		87	53	54	68	72	41	51	21	11	14	29	14



CF Inbraak

		2000	2013	2014	2015	2016	2017	2018	2019	2020	2021	2022	2023
Woninginbraak	Sem 1	79	52	36	57	37	69	28	41	32	15	30	13
	Sem 2	117	69	60	62	75	51	50	54	22	36	41	32
Totaal		196	121	96	119	112	120	78	95	54	51	71	45
Inbraak in bedrijf of handelszaak	Sem 1	43	14	20	16	18	23	10	18	10	4	5	2
	Sem 2	31	15	7	15	9	25	11	9	5	3	4	2
Totaal		74	29	27	31	27	48	21	27	15	7	9	4
Inbraak in openbare of overheidsinstelling	Sem 1	11	6	1	12	8	9	4	6	5	6	3	4
	Sem 2	9	4	3	5	13	12	6		2	1	2	1
Totaal		20	10	4	17	21	21	10	6	7	7	5	5
Ramkraak	Sem 1				1								
	Sem 2			1									
Totaal				1	1								
Inbraak in gebouw (totaal)	Sem 1	133	72	57	85	63	100	42	65	47	25	38	19
	Sem 2	156	88	70	81	97	85	67	63	29	40	47	35
Totaal		289	160	127	166	160	185	109	128	76	65	85	54



CF Diefstal andere

		2000	2013	2014	2015	2016	2017	2018	2019	2020	2021	2022	2023
Diefstal gewapenderhand	Sem 1	6		1	4		3	3	4	2			1
	Sem 2		2	3	1	4	1	3	1	1	1	2	
	Totaal	6	2	4	5	4	4	6	5	3	1	2	1
Diefstal met geweld zonder wapen	Sem 1	12	5	2	8	8	9	5	3	4	3	2	7
	Sem 2	13	7	4	3	5	3	4		3	1	6	4
	Totaal	25	12	6	11	13	12	9	3	7	4	8	11
Diefstal uit of aan voertuig	Sem 1	33	44	22	9	27	13	12	19	4	3	23	12
	Sem 2	66	12	34	19	14	10	20	8	3	7	5	4
	Totaal	99	56	56	28	41	23	32	27	7	10	28	16
Diefstal van wapens en explosieven	Sem 1	2		1		1	3		1		1		
	Sem 2	3	1	3	1	1	1		1			2	2
	Totaal	5	1	4	1	2	4		2		1	2	2
Steaming	Sem 1				1								
	Totaal				1								
Handtasroof	Sem 2		1										
	Totaal		1										
Grijpdiefstal	Sem 1	2	4	1		1	1	1		1		1	1
	Sem 2	3	3	3	1	3	3			1	1	2	
	Totaal	5	7	4	1	4	4	1		2	1	3	1
Zakkenrollerij	Sem 1	5	7	20	11	13	4	5	10	3	1	8	4
	Sem 2	3	14	14	11	12	7	10	10	3	5	6	7
	Totaal	8	21	34	22	25	11	15	20	6	6	14	11
Winkeldiefstal	Sem 1	6	11	11	8	10	7	13	14	8	13	7	15
	Sem 2	13	11	10	3	9	5	8	8	3	3	12	14
	Totaal	19	22	21	11	19	12	21	22	11	16	19	29



Diefstal met list	Sem 1	2
	Sem 2	1
Totaal		3

3	1	2	2		2	2	1		2	1
	5	2	1	1	1		2		1	1
3	6	4	3	1	3	2	3		3	2

Metaaldiefstal	Sem 1	
	Sem 2	3
Totaal		3

5	9	3	1	7	1	1	1		3	
5	4	4	2	2	3			1	2	
10	13	7	3	9	4	1	1	1	5	

Werfdiefstal	Sem 1	3
	Sem 2	15
Totaal		18

6	8	6	3	1	4	4	3	5	4	3
7	5	1	2	4	6	3	1	3	1	3
13	13	7	5	5	10	7	4	8	5	6

Home-invasie	Sem 1	
	Sem 2	
Totaal		

										1
									2	
									2	1

Dierendiefstal	Sem 1	
	Sem 2	1
Totaal		1

1	1	1	1	1		1	1			
1	1		1		1	1		1		
2	2	1	2	1	1	2	1	1		

Ladingdiefstal	Sem 1	
	Sem 2	
Totaal		

1	9	2	16	2	1		1		3	
1	10	2				1		1		
2	19	4	16	2	1	1	1	1	3	



ICT-criminaliteit

		2000	2013	2014	2015	2016	2017	2018	2019	2020	2021	2022	2023
Betaalkaartfraude	Sem 1	4	2	1	1	5	3	4	1	2	8	1	2
	Sem 2		3	2	1	2	5	5		3	2		
	Totaal	4	5	3	2	7	8	9	1	5	10	1	2
Phishing	Sem 1									1	2	1	1
	Sem 2							1	1	1	1	2	
	Totaal							1	1	2	3	3	1
Ransomware	Sem 1										1		
	Totaal										1		
Shouldersurfing	Sem 2					2							
	Totaal					2							
Skimming	Sem 1				1								
	Sem 2					1					1		
	Totaal				1	1					1		



CF Andere

		2000	2013	2014	2015	2016	2017	2018	2019	2020	2021	2022	2023
Geweld tegen beroepen van algemeen belang	Sem 1		1		2	1	1	1	1	1	4		2
	Sem 2	1		2	1		4		3	1	1	2	1
	Totaal	1	1	2	3	1	5	1	4	2	5	2	3
Graffiti	Sem 1		4	2	1	2	2	5	6	2	6	7	2
	Sem 2		2	2	1		1	2	6		2		3
	Totaal		6	4	2	2	3	7	12	2	8	7	5
Beschadiging van auto	Sem 1	36	50	22	40	38	35	20	36	21	19	23	25
	Sem 2	23	38	29	27	18	24	26	30	17	25	28	26
	Totaal	59	88	51	67	56	59	46	66	38	44	51	51
Steekpartij	Sem 1	1				1							
	Sem 2			1	1	1						1	1
	Totaal	1		1	1	2						1	1



FE Intrafamiliaal geweld (IFG)

		2000	2013	2014	2015	2016	2017	2018	2019	2020	2021	2022	2023
IFG: fysiek, binnen het koppel	Sem 1	8	18	14	22	11	24	22	24	20	25	29	20
	Sem 2	11	13	15	8	19	21	25	16	13	17	23	20
Totaal		19	31	29	30	30	45	47	40	33	42	52	40
IFG: fysiek, tegen afstammelingen	Sem 1		1	2	4		4	3	2	1	1	8	4
	Sem 2	1	1	3	2	1	2	1	2	3	3	4	7
Totaal		1	2	5	6	1	6	4	4	4	4	12	11
IFG: fysiek, tegen andere leden	Sem 1	11	7	3	4	4	4	7	5	2	3	7	9
	Sem 2	10	3	6	4	2	4	2	9	4	5	12	8
Totaal		21	10	9	8	6	8	9	14	6	8	19	17
IFG: seksueel, binnen het koppel	Sem 1							1				1	
	Sem 2								1				
Totaal								1	1			1	
IFG: seksueel, tegen afstammelingen	Sem 1				1								
	Sem 2				1								
Totaal					2								
IFG: psychisch, binnen het koppel	Sem 1	15	24	27	24	24	16	10	9	13	16	22	15
	Sem 2	18	25	34	24	44	22	11	13	22	32	26	16
Totaal		33	49	61	48	68	38	21	22	35	48	48	31
IFG: psychisch, tegen afstammelingen	Sem 1		1			1	2	1		1		2	
	Sem 2		2				1					7	2
Totaal			3			1	3	1		1		9	2
IFG: psychisch, tegen andere leden	Sem 1	1	1	1	1		1		1	2	2	2	1
	Sem 2		2			2	2	1	1		1	3	2
Totaal		1	3	1	1	2	3	1	2	2	3	5	3



IFG: economisch, binnen het koppel	Sem 1	1	1			2	2	1	1	2		1	2
	Sem 2	1				1	1	3		1		5	1
Totaal		2	1			3	3	4	1	3		6	3
IFG: economisch, tegen afstammelingen	Sem 1	1			1			1		1			
	Sem 2	1			1							2	
Totaal		2			2			1		1		2	
IFG: economisch, tegen andere leden	Sem 1	9	3	3	1	1	2	3	1	1	2	1	2
	Sem 2	3	2		1	1	2	5	2	1	3	4	4
Totaal		12	5	3	2	2	4	8	3	2	5	5	6



FE Hormonen en doping

		2000	2013	2014	2015	2016	2017	2018	2019	2020	2021	2022	2023
Humane doping	Sem 1			1	1	1	1	1		1	1		
	Sem 2		1	2		1					2		
	Totaal		1	3	1	2	1	1		1	3		
Illegale vetmesting	Sem 1				1								
	Sem 2		1										
	Totaal		1		1								



FE Drugs

		2000	2013	2014	2015	2016	2017	2018	2019	2020	2021	2022	2023
Verkoop van cocaïne	Sem 1		1	2	1		2	1	3	4	4	1	3
	Sem 2		2		2	1	2	3	3	2			6
	Totaal		3	2	3	1	4	4	6	6	4	1	9
Import-export van cocaïne	Sem 2		2								1		
	Totaal		2								1		
Productie van synthetische drugs	Sem 1				3			2			1		1
	Sem 2		1						1	2	1		
	Totaal		1		3			2	1	2	2		1
Import-export van synthetische drugs	Sem 1										1		
	Sem 2			1	1								
	Totaal			1	1						1		
Verkoop van synthetische drugs	Sem 1	1		1	2	2	1	2	4	3	4	2	2
	Sem 2		1		2		3	2		1	3	2	
	Totaal	1	1	1	4	2	4	4	4	4	7	4	2
Productie van cannabis (teelt)	Sem 1	1		1		3	4	3	1		1		1
	Sem 2		2	1	2	3	1	1	1	1	2	1	
	Totaal	1	2	2	2	6	5	4	2	1	3	1	1
Verkoop van cannabis in grote hoeveelheid	Sem 1								2	1	1		
	Totaal								2	1	1		
Verkoop-handel van heroïne	Sem 1											1	
	Totaal											1	



FE Wapenzwendel

		2000	2013	2014	2015	2016	2017	2018	2019	2020	2021	2022	2023
Handel en productie van vuurwapen	Sem 1			1	1		1				1		
	Sem 2				1	1	1					1	
	Totaal			1	1	1	2	1			1	1	
Handel en productie van niet-vuurwapen	Sem 1			1									
	Sem 2							1					
	Totaal			1				1					



FE Mensenhandel

		2000	2013	2014	2015	2016	2017	2018	2019	2020	2021	2022	2023
Mensenhandel - economische uitbuiting	Sem 1	1	1										
	Sem 2									1			
Totaal		1	1							1			
Mensenhandel - seksuele uitbuiting	Sem 1		1	1				1					1
	Totaal		1	1				1					1



FE Geweld in de publieke ruimte

		2000	2013	2014	2015	2016	2017	2018	2019	2020	2021	2022	2023
Fysiek geweld (openbaar vervoer)	Sem 1		2	1			1	2	1		1	4	
	Sem 2		1					1	1				1
Totaal			3	1			1	3	2		1	4	1
Fysiek geweld (openbare weg)	Sem 1	7	14	7	7	10	10	11	4	8	12	10	11
	Sem 2	18	17	13	6	10	15	13	19	8	15	9	12
Totaal		25	31	20	13	20	25	24	23	16	27	19	23
Fysiek geweld (andere openbare plaats)	Sem 1	1					1	2	3	1			
	Sem 2	1	1		2	2		1	1	1	1		
Totaal		2	1		2	2	1	3	4	2	1		
Fysiek geweld (publiek toegankelijke plaats)	Sem 1	24	10	13	11	13	7	8	3	6	6	12	11
	Sem 2	17	15	8	15	10	7	13	9	8	5	14	10
Totaal		41	25	21	26	23	14	21	12	14	11	26	21
Seksueel geweld (openbaar vervoer)	Sem 1							1					
	Totaal							1					
Seksueel geweld (openbare weg)	Sem 1	4	2		1		1	1	1		2	3	
	Sem 2	1	2			1					1		
Totaal		5	4		1	1	1	1	1		3	3	
Seksueel geweld (andere openbare plaats)	Sem 1	2				2	1						
	Sem 2	1	1			3			1		1		
Totaal		3	1			5	1		1		1		
Seksueel geweld (publiek toegankelijke plaats)	Sem 1	2	4	1			2	2	1			1	5
	Sem 2	1	6	1	2		1	2	1				
Totaal		3	10	2	2		3	4	2			1	5
Psychisch geweld (openbaar vervoer)	Sem 1			1				1					
	Sem 2										1		
Totaal				1				1			1		



Psychisch geweld (openbare weg)	Sem 1	12	11	5	7	7	5	6	3	4	5	8	7
	Sem 2	16	4	10	8	6	10	6	8	4	5	4	6
	Totaal	28	15	15	15	13	15	12	11	8	10	12	13
Psychisch geweld (andere openbare plaats)	Sem 1	1	1		1		2		1	1		1	2
	Sem 2	1	3			3			1	2	1	1	
	Totaal	2	4		1	3	2		2	3	1	2	2
Psychisch geweld (publiek toegankelijke plaats)	Sem 1	6	10	6	5	4	4	2	9	2	2	7	3
	Sem 2	10	10	5	12	10	8	9	7	5	7	3	3
	Totaal	16	20	11	17	14	12	11	16	7	9	10	6
Diefstal gewapenderhand (openbaar vervoer)	Sem 1				1								
	Totaal				1								
Diefstal gewapenderhand (openbare weg)	Sem 1	1											
	Sem 2			1		1		1	1				
	Totaal	1		1		1		1	1				
Diefstal gewapenderhand (andere openbare plaats)	Sem 1	1											
	Sem 2			2		1							
	Totaal	1		2		1							
Diefstal gewapenderhand (publiek toegank. plaats)	Sem 1	3		1	1		2	2	3	2			
	Sem 2		2		1			2			1		
	Totaal	3	2	1	2		2	4	3	2	1		
Diefstal geweld zonder wapen (openbaar vervoer)	Sem 1												1
	Sem 2									1			
	Totaal									1			1
Diefstal geweld zonder wapen (openbare weg)	Sem 1				1	2	4	1		1			
	Sem 2	2	1	1	1		1	1				3	
	Totaal	2	1	1	2	2	5	2		1		3	



Diefstal geweld zonder wapen (and. openb. plaats)	Sem 1	
	Sem 2	
Totaal		

			1							
	1									
	1		1							

Diefstal geweld zonder wapen (pub. toegank. pl.)	Sem 1	4
	Sem 2	2
Totaal		6

1		2	1	3		1	2	2	1	3
2	1		1		1		1		1	2
3	1	2	2	3	1	1	3	2	2	5



FE Andere

		2000	2013	2014	2015	2016	2017	2018	2019	2020	2021	2022	2023
Nepagenten	Sem 1					1							
	Sem 2							1		1		1	
Totaal						1		1		1		1	
Terrorisme, extremisme en radicalisme	Sem 2				1					1			
	Totaal				1					1			
Cyberbelaging	Sem 1	2	9	5	5	5	5	5	7	9	4	8	8
	Sem 2	1	5	7	3	7	5	8	7	6	3	1	13
Totaal		3	14	12	8	12	10	13	14	15	7	9	21
Identiteitsfraude	Sem 1	3	3	5	6	3	4	2	4	4	7	4	3
	Sem 2		3	1	4	2	7	6	1	6	11	7	7
Totaal		3	6	6	10	5	11	8	5	10	18	11	10



PZ HEUSDEN-ZOLDER

2022

CF Diefstal vervoermiddel

	Feb	Maa	Apr	Mei	Jun	Jul	Aug	Sep	Okt	Nov	Dec	Totaal
Autodiefstal	1			2			1		1			5
Motodiefstal		1										1
Bromfietsdiefstal			1									1
Fietsdiefstal	2	1		2	4	4	4	3	3	2	4	29

CF Inbraak

	Jan	Feb	Maa	Apr	Mei	Jun	Jul	Aug	Okt	Nov	Dec	Totaal
Woninginbraak	6	9	1	9	2	3	3	5	8	15	10	71
Inbraak in bedrijf of handelszaak	1	1	1		1	1		2		2		9
Inbraak in openbare of overheidsinstelling	1			1		1				2		5
Inbraak in gebouw (totaal)	8	10	2	10	3	5	3	7	8	19	10	85

CF Diefstal andere

	Jan	Feb	Maa	Apr	Mei	Jun	Jul	Aug	Sep	Okt	Nov	Dec	Totaal
Diefstal gewapenderhand										1	1		2
Diefstal met geweld zonder wapen			2					1		1	1	3	8
Diefstal uit of aan voertuig	2	3	9	1	4	4	3			1		1	28
Diefstal van wapens en explosieven										1		1	2
Grijpdiefstal						1		2					3
Zakkenrollerij	1		1	2	3	1	1	1	1	2		1	14
Winkeldiefstal	3		2	1	1			2	3	2	3	2	19
Diefstal met list			1		1			1					3
Metaaldiefstal		2	1								2		5
Werfdiefstal	1		3					1					5
Home-invasie										1	1		2
Ladingdiefstal			3										3



ICT-criminaliteit

	Jan	Feb	Dec	Totaal
Betaalkaartfraude	1			1
Phishing		1	2	3

CF Andere

	Jan	Feb	Maa	Apr	Mei	Jun	Jul	Aug	Sep	Okt	Nov	Dec	Totaal
Geweld tegen beroepen van algemeen belang									1			1	2
Graffiti		1	2	1	1	2							7
Beschadiging van auto	1	3	5	6	5	3	4	2	4	6	6	6	51
Steekpartij												1	1

FE Intrafamiliaal geweld (IFG)

	Jan	Feb	Maa	Apr	Mei	Jun	Jul	Aug	Sep	Okt	Nov	Dec	Totaal
IFG: fysiek, binnen het koppel	5	8	3	1	7	5	3	4	4	5	3	4	52
IFG: fysiek, tegen afstammelingen	1	2			5		2			1	1		12
IFG: fysiek, tegen andere leden		2	1	1	2	1	3		1	1	3	4	19
IFG: seksueel, binnen het koppel					1								1
IFG: psychisch, binnen het koppel	6	4	2	4	3	3		2	4	5	8	7	48
IFG: psychisch, tegen afstammelingen				1		1				3	1	3	9
IFG: psychisch, tegen andere leden				2			1				1	1	5
IFG: economisch, binnen het koppel						1	1	1		2		1	6
IFG: economisch, tegen afstammelingen							1	1					2
IFG: economisch, tegen andere leden					1		1	1		1		1	5

FE Drugs

	Feb	Mei	Okt	Dec	Totaal
Verkoop van cocaïne	1				1
Verkoop van synthetische drugs		2		2	4
Productie van cannabis (teelt)			1		1
Verkoop-handel van heroïne	1				1



FE Wapenzwendel

	Jul	Totaal
Handel en productie van vuurwapen	1	1

FE Geweld in de publieke ruimte

	Jan	Feb	Maa	Apr	Mei	Jun	Jul	Aug	Sep	Okt	Nov	Dec	Totaal
Fysiek geweld (openbaar vervoer)	1	1			1	1							4
Fysiek geweld (openbare weg)		2	1	3	3	1		2	2		3	2	19
Fysiek geweld (publiek toegankelijke plaats)	1		3	1	2	5		4	4	3	1	2	26
Seksueel geweld (openbare weg)			1		2								3
Seksueel geweld (publiek toegankelijke plaats)		1											1
Psychisch geweld (openbare weg)	2	1	1	4			2			1	1		12
Psychisch geweld (andere openbare plaats)				1			1						2
Psychisch geweld (publiek toegankelijke plaats)			2	1		4		1		1	1		10
Diefstal geweld zonder wapen (openbare weg)								1			1	1	3
Diefstal geweld zonder wapen (pub. toegank. pl.)			1							1			2

FE Andere

	Jan	Maa	Apr	Mei	Jun	Jul	Aug	Sep	Okt	Dec	Totaal
Nepagenten							1				1
Cyberbelaging	3	1	2	1	1			1			9
Identiteitsfraude	1		3			1	1		3	2	11



2023

CF Diefstal vervoermiddel

	Feb	Apr	Mei	Jul	Aug	Okt	Nov	Dec	Totaal
Autodiefstal	1			1		1			3
Motodiefstal		1				1			2
Bromfietsdiefstal			1	1		1			3
Fietsdiefstal		1	3	1	4		4	1	14

CF Inbraak

	Jan	Maa	Mei	Jun	Jul	Aug	Sep	Okt	Nov	Dec	Totaal
Woninginbraak	2	5	3	3	7	3	2	3	7	10	45
Inbraak in bedrijf of handelszaak		2				1		1			4
Inbraak in openbare of overheidsinstelling	1	1	1	1		1					5
Inbraak in gebouw (totaal)	3	8	4	4	7	5	2	4	7	10	54

CF Diefstal andere

	Jan	Feb	Maa	Apr	Mei	Jun	Jul	Aug	Sep	Okt	Nov	Dec	Totaal
Diefstal gewapenderhand					1								1
Diefstal met geweld zonder wapen	1		3		1	2	1		1	1	1		11
Diefstal uit of aan voertuig	3		2	1	4	2	1			1	2		16
Diefstal van wapens en explosieven							1				1		2
Grijpdiefstal				1									1
Zakkenrollerij	2			1		1		3		1	1	2	11
Winkeldiefstal	2	3	2	3	3	2	3	5	3	2		1	29
Diefstal met list			1				1						2
Werfdiefstal			1	1		1	1		1			1	6
Home-invasie					1								1

ICT-criminaliteit

	Jan	Jun	Totaal
Betaalkaartfraude	1	1	2
Phishing		1	1



CF Andere

	Jan	Feb	Maa	Apr	Mei	Jun	Jul	Aug	Sep	Okt	Nov	Dec	Totaal
Geweld tegen beroepen van algemeen belang					2					1			3
Graffiti		1	1							1	1	1	5
Beschadiging van auto	2	4	8	5	2	4	7	3	5	2	6	3	51
Steekpartij										1			1

FE Intrafamiliaal geweld (IFG)

	Jan	Feb	Maa	Apr	Mei	Jun	Jul	Aug	Sep	Okt	Nov	Dec	Totaal
IFG: fysiek, binnen het koppel	2	2	2	1	8	5	6	4	2	2	4	2	40
IFG: fysiek, tegen afstammelingen		1	1	1		1	2	2		1	2		11
IFG: fysiek, tegen andere leden	2	1		4	2		2	2		1	3		17
IFG: psychisch, binnen het koppel		2	4	4	3	2	3	2	7	2	1	1	31
IFG: psychisch, tegen afstammelingen							1	1					2
IFG: psychisch, tegen andere leden				1						1	1		3
IFG: economisch, binnen het koppel				1		1					1		3
IFG: economisch, tegen andere leden				1		1	1	1	1		1		6

FE Drugs

	Jan	Feb	Maa	Jun	Sep	Okt	Nov	Dec	Totaal
Verkoop van cocaïne			2	1	1	2	2	1	9
Productie van synthetische drugs		1							1
Verkoop van synthetische drugs		2							2
Productie van cannabis (teelt)	1								1

FE Mensenhandel

	Jun	Totaal
Mensenhandel - seksuele uitbuiting	1	1



FE Geweld in de publieke ruimte

	Jan	Feb	Maa	Apr	Mei	Jun	Jul	Aug	Sep	Okt	Nov	Dec	Totaal
Fysiek geweld (openbaar vervoer)												1	1
Fysiek geweld (openbare weg)	1	1	3	1	5			2	3	2	1	4	23
Fysiek geweld (publiek toegankelijke plaats)	3	2	1	2	1	2		2	2	2	3	1	21
Seksueel geweld (publiek toegankelijke plaats)			2	1		2							5
Psychisch geweld (openbare weg)			2	1	2	2	1		3	1		1	13
Psychisch geweld (andere openbare plaats)			1	1									2
Psychisch geweld (publiek toegankelijke plaats)		1				2	1		1	1			6
Diefstal geweld zonder wapen (openbaar vervoer)					1								1
Diefstal geweld zonder wapen (pub. toegank. pl.)			1			2	1		1				5

FE Andere

	Jan	Maa	Apr	Mei	Jun	Jul	Aug	Sep	Okt	Nov	Dec	Totaal
Cyberbelaging	1	2	3	1	1	2	1	6		2	2	21
Identiteitsfraude			1	1	1	1		1	2	2	1	10

POLITIËLE CRIMINALITEITSSTATISTIEKEN

PLEEGPLAATS: POLITIEZONE

PZ HEUSDEN-ZOLDER

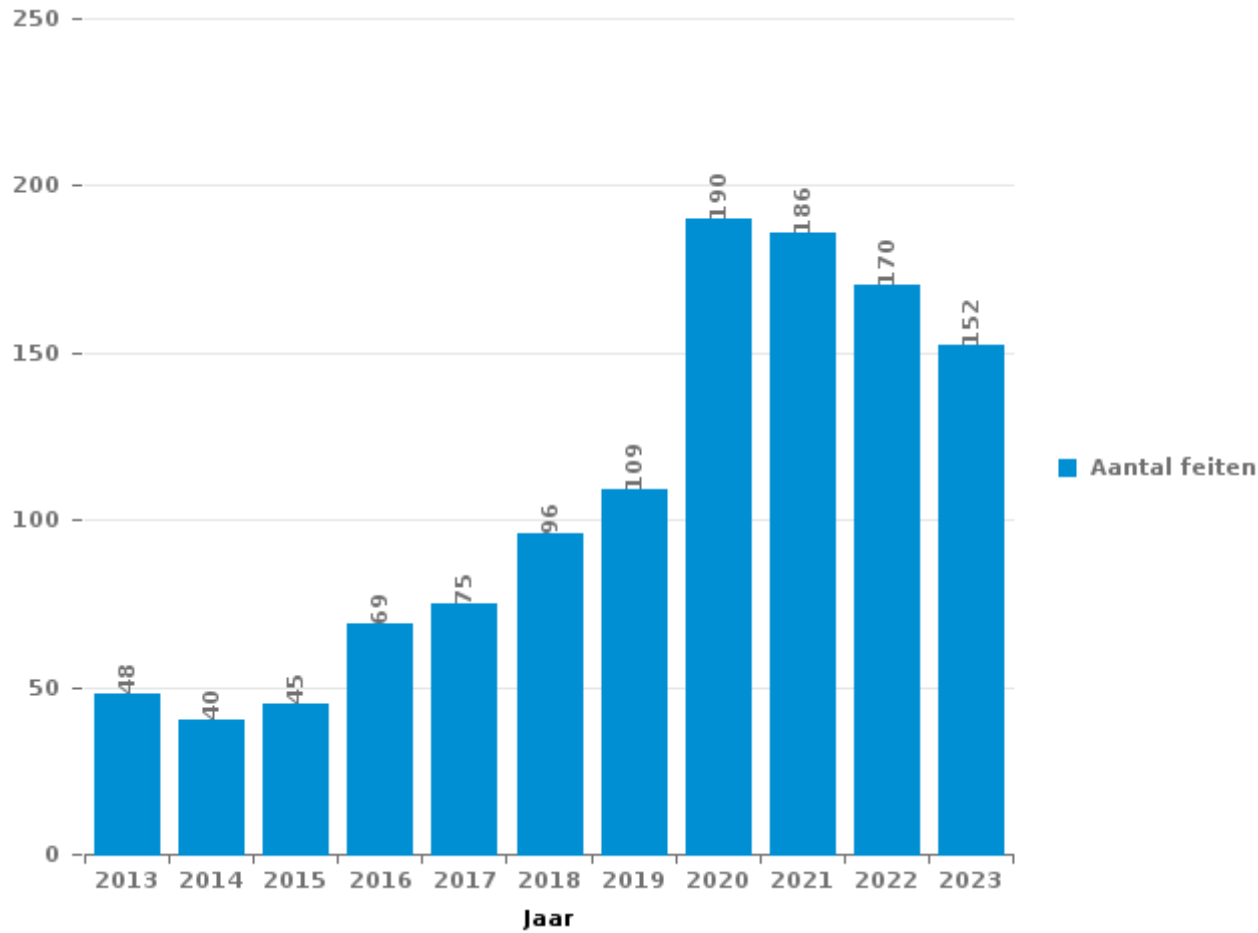
DEEL III : ICT



PZ HEUSDEN-ZOLDER

Totaal aantal misdrijven met een ICT/online element sinds 2013

(deze cijfers kunnen een onderschatting zijn, dit afhankelijk van vattingspraktijken en technische beperkingen)





ICT/online-crime in strikte zin

Inbreuken (exhaustief)

	2013	2014	2015	2016	2017	2018	2019	2020	2021	2022	2023
Informaticacriminaliteit: Hacking:		4	2	3	5	2	3	6	2	5	3
Informaticacriminaliteit: Informaticabedrog:	11	6	10	10	15	22	8	26	23	15	13
Informaticacriminaliteit: Sabotage:				1				1	1	1	
Informaticacriminaliteit: Valsheid in informatica:		1		1		1	3	1	12	11	2
Misdr. tegen andere morele waarden en gevoelens: Schenden van communicatie door particulier:							1				
Sociaal strafwetboek: Misdr. tegen openbare trouw in sociaal strafrecht: Valsheid in informatica									1	1	
Totaal:	11	11	12	15	20	25	15	34	39	33	18

Criminele figuren (apart bekijken - niet optellen met iets anders - risico op dubbeltelling!)

	2013	2014	2015	2016	2017	2018	2019	2020	2021	2022	2023
Betaalkaartfraude	5	3	2	7	8	9	1	5	10	1	2
Phishing						1	1	2	3	3	1
Ransomware									1		
Shouldersurfing					2						
Skimming				1	1				1		



ICT/online-crime in ruime zin

Inbreuken (enkel als feitcode bestaat)

	2013	2014	2015	2016	2017	2018	2019	2020	2021	2022	2023
Bedrog: Oplichting: Internetfraude	21	16	22	35	38	52	77	141	143	138	110
Zedenmisdrijven: Aanzetting tot ontucht: Reclame via ICT voor ontucht	1										
Zedenmisdrijven: Grooming (contact via ICT met minderjarige < 16 j):					1	2					
Zedenmisdrijven: Kinderpornografie: Toegang kinderporno via technologie					1			5	5		
Zedenmisdrijven: Voyeurisme: Verspreiding opname naaktheid of intimiteit						4	1	1	1	2	
Totaal:	22	16	22	35	40	58	78	147	149	140	110

Criminele figuren (apart bekijken - niet optellen met iets anders - risico op dubbeltelling!)

	2013	2014	2015	2016	2017	2018	2019	2020	2021	2022	2023
Cyberbelaging	14	12	8	12	10	13	14	15	7	9	21

POLITIËLE CRIMINALITEITSSTATISTIEKEN

PLEEGPLAATS: POLITIEZONE

PZ HEUSDEN-ZOLDER

DEEL IV : BESTEMMING PLAATS



PZ HEUSDEN-ZOLDER

Diefstal en afpersing

	2000	2013	2014	2015	2016	2017	2018	2019	2020	2021	2022	2023
Woning: huis	298	112	84	115	110	114	84	96	50	43	68	40
Openbare weg	151	74	73	49	60	27	47	41	10	15	42	30
Winkel	62	40	40	29	31	28	32	37	29	24	28	37
Parking	91	34	47	25	32	25	20	13	11	7	16	14
Onbekend	24	23	24	19	36	17	21	22	15	9	25	20
Horeca	60	21	16	18	14	27	15	10	8	2	1	4
Bedrijf	33	24	24	22	20	17	10	11	7	7	11	3
Woning: onbepaald	15	25	21	25	18	16	15	10	8	6	13	13
Woning: appartement	22	16	30	17	19	16	8	7	9	10	10	9
Woning: oprit	44	19	13	14	8	6	18	13	4	10	9	9
Recreatie en cultuur	49	9	12	27	22	13	7	7	2	4	6	4
Sportinfrastructuur	26	18	14	14	25	8	7	10	1	3	4	5
Woning: aanhorigheid	17	17	8	15	10	14	12	9	2	4	7	4
Werf	27	13	11	7	5	5	10	6	4	8	5	6
Onderwijsinstelling	33	4	2	12	15	9	10	1	4	3	2	2
Spoorwegstation / busstation / metrostation	11	12	12	11	16	15	5			1	5	1
Terrein	8	11	14	7	10	12	7	2	1	4	2	1
Andere	3	13	7	5	8	14	4	1	4	2	2	3
Openbare dienst	9	5	4	7	4	7	6	3	1	3	3	3
Woning: garage	8	9	3	7	3	7	3	5	4	1	3	1
Ziekenhuis	8	4	3	5	2	6	5	3	1	2	3	1
Fietsenstandplaats	1	2	1	12	5	3	5	3	1	1	2	4
Benzinestation	10	4	3	5	1	2	2	3		3		3
Bushalte / tramhalte	2	2	6	4	6	4	2	2	2		1	4
Dienst	3	2	4	4	1	7	2	3		3	3	1
Begraafplaats	7	7	6	3		2					2	1
Rusthuis	6	2		3	8	1	1	2		1		1
Stadion	15	2	2		1	3	1					
Bank / financiële instelling	3	2	4		1	2	1			2		
Bestuurlijk gebouw	1				1	2	1	3	1	1	3	1
Religieus gebouw	1		2	1	3	2	3			1		
Woning: andere	4		1	1		2	1		1		1	2
Dokter / tandarts / apotheker	2			2	2	2		2	2			
Vervoermiddel: autobus / autocar		1		2	1		1			1	1	1
Vervoermiddel: vrachtwagen	2	1				1	3			1		
Vervoermiddel: andere	1		2				1		1		1	
Luchthaven	1	1	1	1	1							
Vervoermiddel: auto	1		1			1		1				
Vervoermiddel: trein / tram / metrotrein					1			1	1			
Waterlopen en zeeën				1								
Totaal	1.059	529	495	489	500	437	370	327	184	182	279	228



PZ HEUSDEN-ZOLDER

Beschadigen van eigendom

	2000	2013	2014	2015	2016	2017	2018	2019	2020	2021	2022	2023
Openbare weg	76	49	32	48	29	24	32	39	10	25	23	29
Woning: hoofdverblijf	37	25	26	26	28	42	27	36	21	13	10	14
Parking	35	32	21	23	26	28	7	18	18	7	15	10
Woning: oprit	22	12	7	8	6	14	12	12	7	8	10	6
Recreatie en cultuur	16	8	7	7	7	7	7	4	10	14	7	6
Onbekend	1	10	8	6	3	4	5	8	6	6	9	13
Woning: tuin	13	13	9	4	4	3		6	4	4	4	2
Woning: onbepaald	4	6	3	10	7	5	7	6	7	3	3	3
Onderwijsinstelling	6	5	9	8	6	4	2	1	2	12	4	2
Terrein	7	13	7	4	2	6	6	3	2	3	4	4
Horeca	12	7	9	3	5	2	2	7	3	2	2	1
Sportinfrastructuur	4	7	3	5	1	1	4	8	3	7	6	4
Bedrijf	8	5	5	5	6		4	2	5		2	2
Openbare dienst	3	3	5	3		1	1	1	3	7		1
Winkel	5	6	3	3	1		2	4	2	1	1	
Andere		1	1	5	3	5	5	1	3	1		1
Woning: aanhorigheid	4	2	1	3	1		4	1			1	1
Bushalte / tramhalte		1	1	2	6	2	1		1		3	
Dienst	2	4	1	1		3	1	3	1			
Religieus gebouw	3		2	2	2	3	1	2				1
Bestuurlijk gebouw		1		4	1	4			1	2		
Werf	4	3			1	1	1	2		1		
Ziekenhuis	1	2	1		2	1	1				2	2
Begraafplaats	2		1	2	1	2	1	1				
Woning: garage	1	3		1	1	1	1	1				1
Stadion	2	2	1		1	2						
Luchthaven		4		2	1							
Spoorwegstation / busstation / metrostation	1			1		2						1
Woning: tweede verblijf	2						1	1				1
Bank / financiële instelling	1						2			1		
Fietsenstandplaats			1		1	1	1					
Politiebureau		1	1	1		1						
Vervoermiddel: andere		1			1					2		
Vervoermiddel: auto			1	1	1	1						
Rusthuis			1			1				1		
Waterlopen en zeeën	1	1										1
Benzinestation						1		1				
Dokter / tandarts / apotheker											1	1
Militaire installatie								1				
Totaal	273	227	167	188	154	172	138	169	109	120	107	107



PZ HEUSDEN-ZOLDER

Misdrijven tegen de lichamelijke integriteit

	2000	2013	2014	2015	2016	2017	2018	2019	2020	2021	2022	2023
Woning	56	42	40	45	43	57	61	64	43	54	70	65
Openbare weg	30	29	23	19	22	28	28	25	17	28	23	24
Horeca	15	6	7	6	6	3	9	1	1	1	13	8
Parking	6	6	6	7	6	3	5	3	3	5	4	3
Onbekend	4	4	6	1	5	3	1	5	2	4	8	9
Woning: oprit	7	4	1	2	1	6	4	5		2	5	5
Onderwijsinstelling	1	4	2	2	5		2	2		2	4	2
Recreatie en cultuur	7	1	2	5		2	1	1	1	1	4	
Bedrijf		1	2	4	4	1	2	1	3	3	1	2
Ziekenhuis	2	1	4	3	3	3	2	1	1		2	2
Winkel	4	2	1	1	1		1	3	3	1	3	2
Woning: tuin			1	3	1	3	4	4		1	2	2
Terrein	1	3	2	1		1	3	3	2		2	
Sportinfrastructuur	1	3	1	2				2	1	1	1	3
Dienst	2	1	3	1	1		1		2		1	
Openbare dienst	1			1		1	1	1	4	2		1
Andere	1	1					2	1	1	2	1	1
Stadion	4	1	1		2							
Benzinestation		1			1	2	1				1	1
Rusthuis				1	2	1	1	1		1		
Vervoermiddel: autobus / autocar		1				1	1			1	2	1
Bushalte / tramhalte			1				2	2			1	
Vervoermiddel: andere					1	1		2				
Spoorwegstation / busstation / metrostation		1					1					
Bank / financiële instelling					1							
Bestuurlijk gebouw	1											
Dokter / tandarts / apotheker									1			
Luchthaven		1										
Ontuchthuis								1				
Politiebureau								1				
Religieus gebouw												1
Vervoermiddel: trein / tram / metrotrein			1									
Totaal	143	113	104	104	105	116	133	129	85	109	148	132

POLITIËLE CRIMINALITEITSSTATISTIEKEN

PLEEGPLAATS: POLITIEZONE

PZ HEUSDEN-ZOLDER

DEEL V : POLITIEZONE VS TYPOLOGIE



GEREGISTREERDE CRIMINALITEIT: POLITIEZONE vs TYPOLOGIE

Typologie van de zone: Categorie 4

Politiezone
BERLAAR - NIJLEN
BODUKAP
BUGGENHOUT - LEBBEKE
CENTRE ARDENNE
CONDROZ-FAMENNE
FAGNES
GERAARDSBERGEN - LIERDE
GRENSLEIE
HERKO
HERMETON ET HEURE
HESBAYE
HESBAYE OUEST
LA MAZERINE
MIDOW
MIRA
ORNEAU-MEHAIGNE
OTTIGNIES - LOUVAIN-LA-NEUVE
POL AMOW
POLDER
POLICE DES HAUTS-PAYS
POLITIEZONE ARRO IEPER
POLITIEZONE BRT
POLITIEZONE HEIST
POLITIEZONE K-L-M
POLITIEZONE MAASLAND
POLITIEZONE NOORDERKEMPEN



GEREGISTREERDE CRIMINALITEIT: POLITIEZONE vs TYPOLOGIE

Politiezone
POLITIEZONE RUPEL
POLITIEZONE SCHELDE - LEIE
POLITIEZONE SPOORKIN
POLITIEZONE TARL
POLITIEZONE WESER-GÖHL
PZ BERINGEN/HAM/TESSENDERLO
PZ BERLARE/ZELE
PZ BILZEN/HOESLIT/RIEMST
PZ BLANKENBERGE/ZUIENKERKE
PZ BOORTMEERBEEK-HAACHT-KEERBERGEN
PZ DENDERLEEUV/HAALTERT
PZ DRUIVENSTREEK
PZ ERPE-MERE/LEDE
PZ GETEVALLEI
PZ HAMME/WAASMUNSTER
PZ HAMONT-ACHEL/PELT
PZ HEUSDEN-ZOLDER
PZ KRUIBEKE/TEMSE
PZ LANAKEN/MAASMECHELEN
PZ LOMMEL
PZ NINOVE
PZ VOER EN DIJLE
PZ WAASLAND-NOORD
PZ WETTEREN LAARNE WICHELEN
PZ ZWIJNDRECHT
SAMSOM
VOORKEMPEN
ZONE BASSE MEUSE



GEREGISTREERDE CRIMINALITEIT: POLITIEZONE vs TYPOLOGIE

Politiezone
ZONE DE POLICE DES 3 VALLEES
ZONE DES ARCHES
ZONE HAUTE-MEUSE
ZONE OUEST BRABANT WALLON
ZOTTEGEM HERZELE S1LHOUTEM
ZP BERNISSART/PERUWELZ
ZP BINCHE-ANDERLUES-LERMES
ZP HAUTE SENNE



GEREGISTREERDE CRIMINALITEIT: POLITIEZONE vs TYPOLOGIE

Typologie van de zone: Categorie 4

Criminele figuur / Fenomeen	Niveau	% 2019 - 2020	% 2020 - 2021	% 2021 - 2022
Autodiefstal	POLITIEZONE	-63,6%	75,0%	-28,6%
	TYOLOGIE	-30,9%	-9,6%	16,8%
Motodiefstal	POLITIEZONE	/	0,0%	0,0%
	TYOLOGIE	-36,3%	-10,3%	28,8%
Carjacking	POLITIEZONE	/	/	/
	TYOLOGIE	-36,7%	3,2%	-25,0%
Homejacking	POLITIEZONE	/	/	/
	TYOLOGIE	-40,0%	22,2%	-18,2%
Garagediefstal	POLITIEZONE	/	/	/
	TYOLOGIE	-61,7%	-1,8%	14,3%
Bromfietsdiefstal	POLITIEZONE	0,0%	100,0%	-50,0%
	TYOLOGIE	-30,8%	-5,1%	32,3%
Fietsdiefstal	POLITIEZONE	-47,6%	27,3%	107,1%
	TYOLOGIE	-27,2%	3,2%	15,7%
Woninginbraak	POLITIEZONE	-43,2%	-5,6%	39,2%
	TYOLOGIE	-30,5%	-9,4%	33,2%
Inbraak in bedrijf of handelszaak	POLITIEZONE	-44,4%	-53,3%	28,6%
	TYOLOGIE	-35,0%	-10,7%	2,0%
Inbraak in openbare of overheidsinstelling	POLITIEZONE	16,7%	0,0%	-28,6%
	TYOLOGIE	-18,4%	-24,3%	-2,9%
Ramkraak	POLITIEZONE	/	/	/
	TYOLOGIE	-64,0%	-44,4%	0,0%



GEREGISTREERDE CRIMINALITEIT: POLITIEZONE vs TYPOLOGIE

Criminele figuur / Fenomeen	Niveau	% 2019 - 2020	% 2020 - 2021	% 2021 - 2022
Inbraak in gebouw (totaal)	POLITIEZONE	-40,6%	-14,5%	30,8%
	TYPOLGIE	-30,4%	-10,7%	26,5%
Diefstal gewapenderhand	POLITIEZONE	-40,0%	-66,7%	100,0%
	TYPOLGIE	-16,5%	-16,0%	3,0%
Diefstal met geweld zonder wapen	POLITIEZONE	133,3%	-42,9%	100,0%
	TYPOLGIE	-21,4%	2,9%	24,7%
Diefstal uit of aan voertuig	POLITIEZONE	-74,1%	42,9%	180,0%
	TYPOLGIE	-29,7%	-2,4%	4,8%
Sacjacking uit auto	POLITIEZONE	/	/	/
	TYPOLGIE	-100,0%	/	0,0%
Diefstal van wapens en explosieven	POLITIEZONE	-100,0%	/	100,0%
	TYPOLGIE	-33,0%	1,1%	0,0%
Steaming	POLITIEZONE	/	/	/
	TYPOLGIE	30,0%	-46,2%	42,9%
Handtasroof	POLITIEZONE	/	/	/
	TYPOLGIE	-42,1%	-31,8%	106,7%
Grijpdiefstal	POLITIEZONE	/	-50,0%	200,0%
	TYPOLGIE	-39,1%	-20,9%	86,8%
Zakkenrollerij	POLITIEZONE	-70,0%	0,0%	133,3%
	TYPOLGIE	-58,9%	-7,0%	64,3%
Winkeldiefstal	POLITIEZONE	-50,0%	45,5%	18,8%
	TYPOLGIE	-15,1%	7,0%	22,2%
Diefstal met list	POLITIEZONE	50,0%	-100,0%	/
	TYPOLGIE	-37,3%	-5,7%	14,6%



GEREGISTREERDE CRIMINALITEIT: POLITIEZONE vs TYPOLOGIE

Criminele figuur / Fenomeen	Niveau	% 2019 - 2020	% 2020 - 2021	% 2021 - 2022
Metaaldiefstal	POLITIEZONE	0,0%	0,0%	400,0%
	TYPOLGIE	-31,0%	12,2%	60,2%
Werfdiefstal	POLITIEZONE	-42,9%	100,0%	-37,5%
	TYPOLGIE	-9,4%	-6,8%	27,6%
Home-invasion	POLITIEZONE	/	/	/
	TYPOLGIE	-38,1%	23,1%	-15,6%
Dierendiefstal	POLITIEZONE	-50,0%	0,0%	-100,0%
	TYPOLGIE	-19,4%	-22,4%	-9,6%
Ladingdiefstal	POLITIEZONE	0,0%	0,0%	200,0%
	TYPOLGIE	-17,0%	-41,5%	11,8%
Betaalkaartfraude	POLITIEZONE	400,0%	100,0%	-90,0%
	TYPOLGIE	-30,6%	-19,5%	46,5%
Phishing	POLITIEZONE	100,0%	50,0%	0,0%
	TYPOLGIE	171,2%	14,6%	2,5%
Ransomware	POLITIEZONE	/	/	-100,0%
	TYPOLGIE	-36,0%	87,5%	-13,3%
Shouldersurfing	POLITIEZONE	/	/	/
	TYPOLGIE	-63,0%	-27,8%	1,5%
Skimming	POLITIEZONE	/	/	-100,0%
	TYPOLGIE	-21,8%	-54,4%	151,6%
Geweld tegen beroepen van algemeen belang	POLITIEZONE	-50,0%	150,0%	-60,0%
	TYPOLGIE	-6,9%	6,0%	16,7%
Groepsverkrachting	POLITIEZONE	/	/	/
	TYPOLGIE	20,7%	-31,4%	12,5%



GEREGISTREERDE CRIMINALITEIT: POLITIEZONE vs TYPOLOGIE

Criminele figuur / Fenomeen	Niveau	% 2019 - 2020	% 2020 - 2021	% 2021 - 2022
Graffiti	POLITIEZONE	-83,3%	300,0%	-12,5%
	TYPOLGIE	3,0%	-27,3%	47,7%
Beschadiging van auto	POLITIEZONE	-42,4%	15,8%	15,9%
	TYPOLGIE	-20,5%	1,8%	2,2%
Steekpartij	POLITIEZONE	/	/	/
	TYPOLGIE	5,9%	3,7%	9,8%
IFG: fysiek, binnen het koppel	POLITIEZONE	-17,5%	27,3%	23,8%
	TYPOLGIE	-9,1%	2,8%	9,8%
IFG: fysiek, tegen afstammelingen	POLITIEZONE	0,0%	0,0%	200,0%
	TYPOLGIE	-4,6%	9,3%	4,3%
IFG: fysiek, tegen andere leden	POLITIEZONE	-57,1%	33,3%	137,5%
	TYPOLGIE	-9,6%	7,6%	0,6%
IFG: seksueel, binnen het koppel	POLITIEZONE	-100,0%	/	/
	TYPOLGIE	2,4%	11,6%	12,5%
IFG: seksueel, tegen afstammelingen	POLITIEZONE	/	/	/
	TYPOLGIE	26,7%	-10,8%	-58,8%
IFG: seksueel, tegen andere leden	POLITIEZONE	/	/	/
	TYPOLGIE	-12,5%	-7,1%	-23,1%
IFG: psychisch, binnen het koppel	POLITIEZONE	59,1%	37,1%	0,0%
	TYPOLGIE	-3,4%	7,5%	-1,2%
IFG: psychisch, tegen afstammelingen	POLITIEZONE	/	-100,0%	/
	TYPOLGIE	24,4%	14,9%	7,9%
IFG: psychisch, tegen andere leden	POLITIEZONE	0,0%	50,0%	66,7%
	TYPOLGIE	2,6%	-7,3%	9,5%



GEREGISTREERDE CRIMINALITEIT: POLITIEZONE vs TYPOLOGIE

Criminele figuur / Fenomeen	Niveau	% 2019 - 2020	% 2020 - 2021	% 2021 - 2022
IFG: economisch, binnen het koppel	POLITIEZONE	200,0%	-100,0%	/
	TYPOLGIE	-3,9%	-1,2%	2,6%
IFG: economisch, tegen afstammelingen	POLITIEZONE	/	-100,0%	/
	TYPOLGIE	21,1%	8,7%	-30,0%
IFG: economisch, tegen andere leden	POLITIEZONE	-33,3%	150,0%	0,0%
	TYPOLGIE	-34,3%	2,4%	19,9%
Humane doping	POLITIEZONE	/	200,0%	-100,0%
	TYPOLGIE	-20,5%	-12,4%	-18,8%
Illegale vetmesting	POLITIEZONE	/	/	/
	TYPOLGIE	162,5%	-14,3%	-11,1%
Verkoop van cocaïne	POLITIEZONE	0,0%	-33,3%	-75,0%
	TYPOLGIE	-1,5%	2,7%	15,1%
Import-export van cocaïne	POLITIEZONE	/	/	-100,0%
	TYPOLGIE	-25,7%	-35,8%	28,8%
Productie van synthetische drugs	POLITIEZONE	100,0%	0,0%	-100,0%
	TYPOLGIE	4,2%	32,0%	-39,4%
Import-export van synthetische drugs	POLITIEZONE	/	/	-100,0%
	TYPOLGIE	-40,0%	-9,5%	47,4%
Verkoop van synthetische drugs	POLITIEZONE	0,0%	75,0%	-42,9%
	TYPOLGIE	-6,8%	-9,8%	14,3%
Productie van cannabis (teelt)	POLITIEZONE	-50,0%	200,0%	-66,7%
	TYPOLGIE	-5,6%	-16,0%	-5,4%
Import-export van cannabis in grote hoeve.	POLITIEZONE	/	/	/
	TYPOLGIE	44,4%	-61,5%	40,0%



GEREGISTREERDE CRIMINALITEIT: POLITIEZONE vs TYPOLOGIE

Criminele figuur / Fenomeen	Niveau	% 2019 - 2020	% 2020 - 2021	% 2021 - 2022
Verkoop van cannabis in grote hoeveelheid	POLITIEZONE	-50,0%	0,0%	-100,0%
	TYPOLGIE	14,3%	-4,2%	13,0%
Import-export van heroïne	POLITIEZONE	/	/	/
	TYPOLGIE	130,0%	-56,5%	110,0%
Verkoop-handel van heroïne	POLITIEZONE	/	/	/
	TYPOLGIE	30,2%	-3,7%	3,8%
Handel en productie van vuurwapen	POLITIEZONE	/	/	0,0%
	TYPOLGIE	7,4%	6,9%	-38,7%
Handel en productie van niet-vuurwapen	POLITIEZONE	-100,0%	/	/
	TYPOLGIE	-72,7%	66,7%	60,0%
Mensenhandel - economische uitbuiting	POLITIEZONE	/	-100,0%	/
	TYPOLGIE	-23,1%	40,0%	-7,1%
Mensenhandel - seksuele uitbuiting	POLITIEZONE	/	/	/
	TYPOLGIE	2,3%	81,8%	-22,5%
Fysiek geweld (openbaar vervoer)	POLITIEZONE	-100,0%	/	300,0%
	TYPOLGIE	-12,4%	12,1%	25,4%
Fysiek geweld (openbare weg)	POLITIEZONE	-30,4%	68,8%	-29,6%
	TYPOLGIE	-13,4%	9,4%	7,2%
Fysiek geweld (andere openbare plaats)	POLITIEZONE	-50,0%	-50,0%	-100,0%
	TYPOLGIE	-4,6%	6,5%	6,5%
Fysiek geweld (publiek toegankelijke plaats)	POLITIEZONE	16,7%	-21,4%	136,4%
	TYPOLGIE	-43,0%	11,3%	42,0%
Seksueel geweld (openbaar vervoer)	POLITIEZONE	/	/	/
	TYPOLGIE	9,8%	14,3%	-7,8%



GEREGISTREERDE CRIMINALITEIT: POLITIEZONE vs TYPOLOGIE

Criminele figuur / Fenomeen	Niveau	% 2019 - 2020	% 2020 - 2021	% 2021 - 2022
Seksueel geweld (openbare weg)	POLITIEZONE	-100,0%	/	0,0%
	TYPOLOGIE	-16,2%	5,8%	5,2%
Seksueel geweld (andere openbare plaats)	POLITIEZONE	-100,0%	/	-100,0%
	TYPOLOGIE	-5,3%	3,4%	-13,0%
Seksueel geweld (publiek toegankelijke plaats)	POLITIEZONE	-100,0%	/	/
	TYPOLOGIE	-31,5%	23,4%	26,2%
Psychisch geweld (openbaar vervoer)	POLITIEZONE	/	/	-100,0%
	TYPOLOGIE	-22,9%	20,0%	0,0%
Psychisch geweld (openbare weg)	POLITIEZONE	-27,3%	25,0%	20,0%
	TYPOLOGIE	1,9%	-4,0%	6,2%
Psychisch geweld (andere openbare plaats)	POLITIEZONE	50,0%	-66,7%	100,0%
	TYPOLOGIE	11,5%	-16,2%	-1,5%
Psychisch geweld (publiek toegankelijke plaats)	POLITIEZONE	-56,3%	28,6%	11,1%
	TYPOLOGIE	-17,3%	-0,5%	11,2%
Diefstal gewapenderhand (openbaar vervoer)	POLITIEZONE	/	/	/
	TYPOLOGIE	50,0%	-33,3%	75,0%
Diefstal gewapenderhand (openbare weg)	POLITIEZONE	-100,0%	/	/
	TYPOLOGIE	-13,3%	-21,2%	14,9%
Diefstal gewapenderhand (andere openbare plaats)	POLITIEZONE	/	/	/
	TYPOLOGIE	33,3%	-12,5%	-42,9%
Diefstal gewapenderhand (publiek toegank. plaats)	POLITIEZONE	-33,3%	-50,0%	-100,0%
	TYPOLOGIE	-23,9%	-19,0%	-7,1%
Diefstal geweld zonder wapen (openbaar vervoer)	POLITIEZONE	/	-100,0%	/
	TYPOLOGIE	-10,8%	-30,3%	26,1%



GEREGISTREERDE CRIMINALITEIT: POLITIEZONE vs TYPOLOGIE

Criminele figuur / Fenomeen	Niveau	% 2019 - 2020	% 2020 - 2021	% 2021 - 2022
Diefstal geweld zonder wapen (openbare weg)	POLITIEZONE	/	-100,0%	/
	TYPOLOGIE	-29,5%	-8,6%	13,5%
Diefstal geweld zonder wapen (and. openb. plaats)	POLITIEZONE	/	/	/
	TYPOLOGIE	-9,5%	-21,1%	6,7%
Diefstal geweld zonder wapen (pub. toegank. pl.)	POLITIEZONE	200,0%	-33,3%	0,0%
	TYPOLOGIE	-29,4%	-11,4%	39,0%
Nepagenten	POLITIEZONE	/	-100,0%	/
	TYPOLOGIE	-38,3%	-24,3%	-21,4%
Terrorisme, extremisme en radicalisme	POLITIEZONE	/	-100,0%	/
	TYPOLOGIE	37,8%	-17,6%	-16,7%
Cyberbelaging	POLITIEZONE	7,1%	-53,3%	28,6%
	TYPOLOGIE	-7,9%	7,1%	-0,1%
Identiteitsfraude	POLITIEZONE	100,0%	80,0%	-38,9%
	TYPOLOGIE	30,0%	-2,1%	2,7%

POLITIËLE CRIMINALITEITSSTATISTIEKEN

PLEEGPLAATS: POLITIEZONE

PZ HEUSDEN-ZOLDER

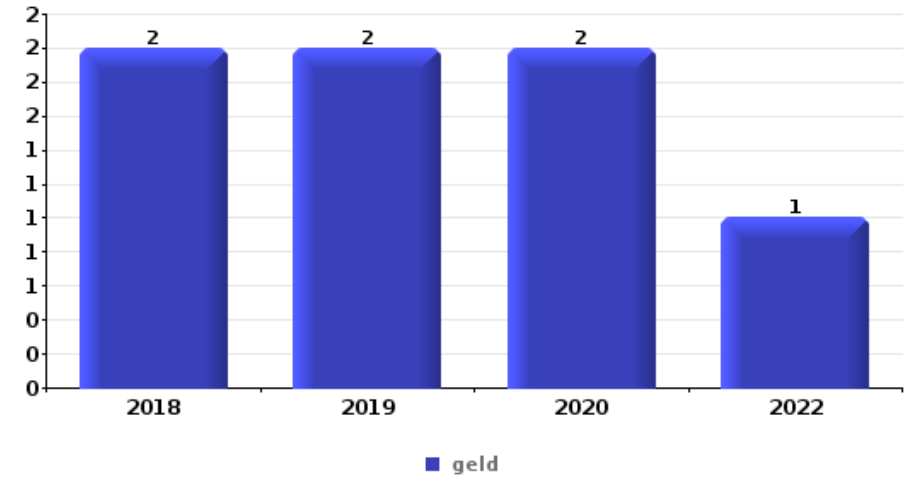
DEEL VI : VOORWERPEN EN VERVOERMIDDELEN



PZ HEUSDEN-ZOLDER

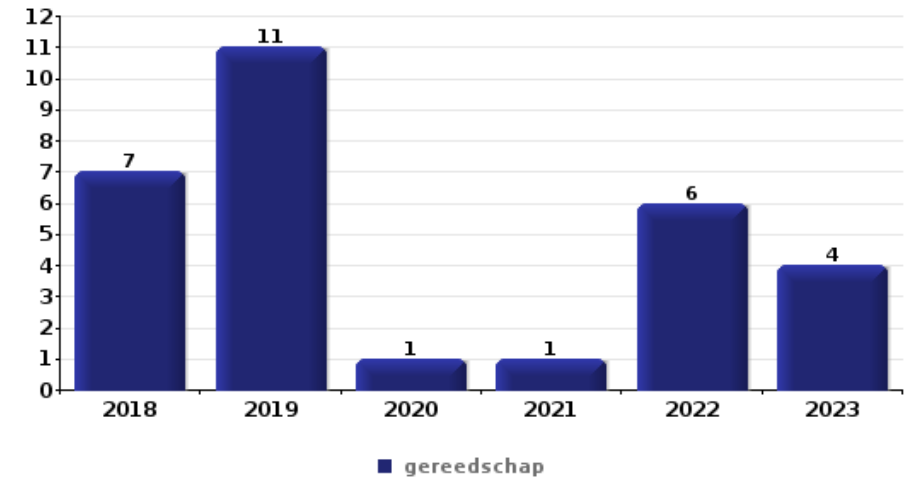
Diefstal gewapenderhand

Top 5 gestolen voorwerpen (obv aantal feiten)		2018	2019	2020	2021	2022	2023
1	geld	2	2	2		1	
2	tabak	1	1	2			
3	GSM en toebehoren		2			1	
4	bankkaart / kredietkaart	1	1				
4	portefeuille		2				
4	voeding		1	1			



Diefstal uit of aan voertuig

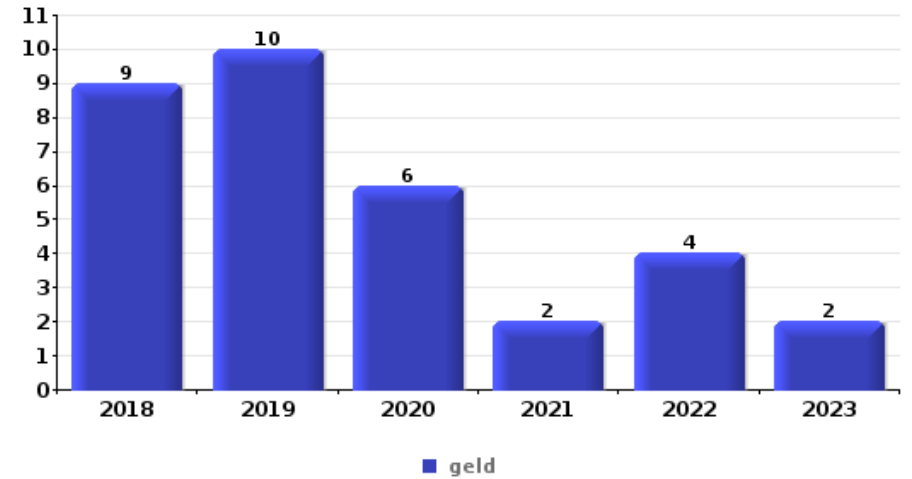
Top 5 gestolen voorwerpen (obv aantal feiten)		2018	2019	2020	2021	2022	2023
1	gereedschap	7	11	1	1	6	4
2	onderdeel van vervoermiddel	5		1	2	4	2
3	rijbewijs	3	1	1		6	1
4	computer en toebehoren	2	2	1	1	2	2
4	geld	2	1			4	3
4	identiteitskaart / paspoort	3	2			4	1





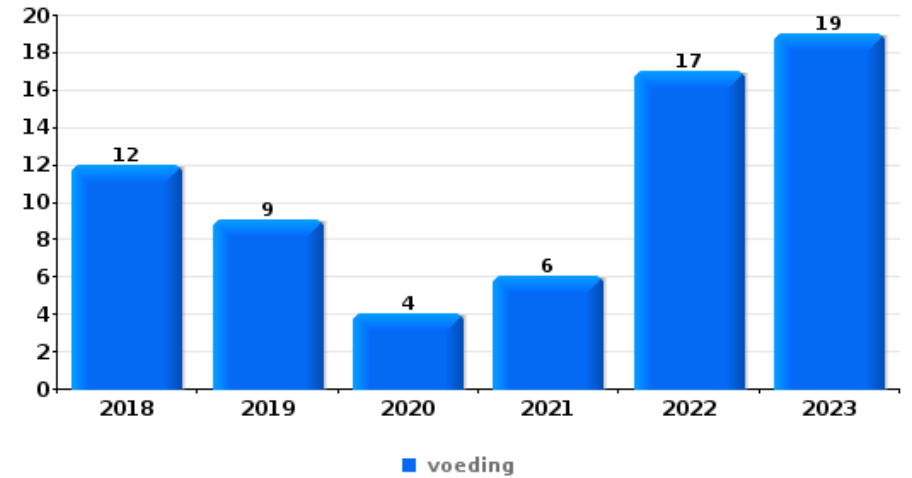
Inbraak in bedrijf of handelszaak

Top 5 gestolen voorwerpen (obv aantal feiten)		2018	2019	2020	2021	2022	2023
1	geld	9	10	6	2	4	2
2	brandkast / geldkoffer / kassa	2	3	1		1	1
3	voeding	1	4	2			
4	computer en toebehoren	1	4				1
5	tabak	1	2	2			



Winkeldiefstal

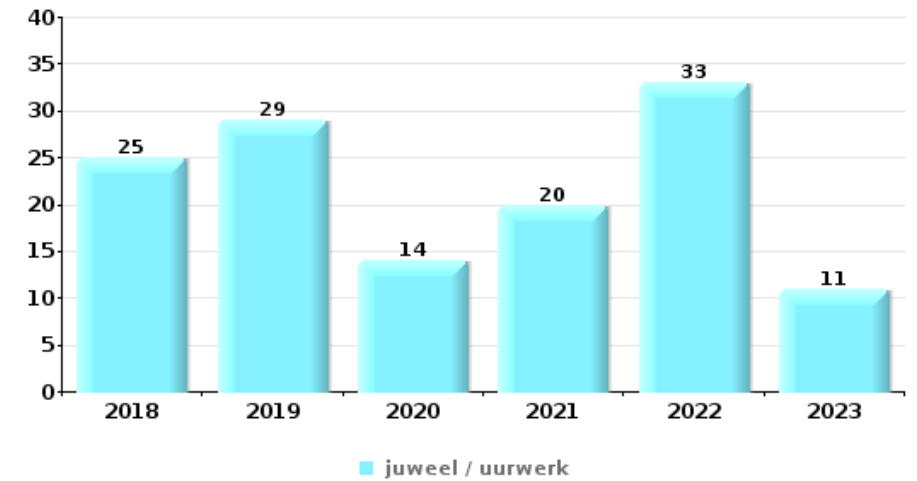
Top 5 gestolen voorwerpen (obv aantal feiten)		2018	2019	2020	2021	2022	2023
1	voeding	12	9	4	6	17	19
2	kleding	1	4	1	3	1	1
3	tabak	2	3			1	3
4	parfum / schoonheidsproduct		3	2	1	1	1
5	GSM en toebehoren	1	1	1			
5	juweel / uurwerk	2					1



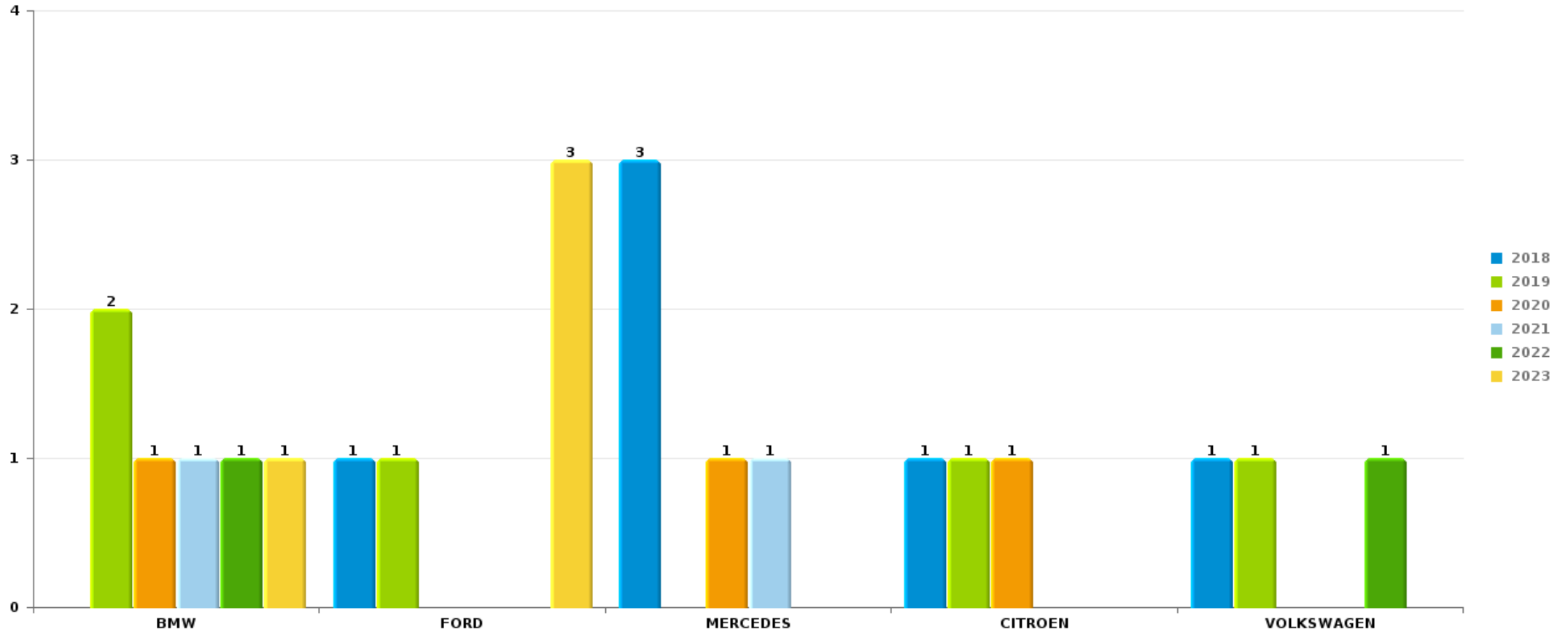


Woninginbraak

Top 5 gestolen voorwerpen (obv aantal feiten)		2018	2019	2020	2021	2022	2023
1	juweel / uurwerk	25	29	14	20	33	11
2	geld	19	29	15	7	24	9
3	computer en toebehoren	10	14	5	6	2	5
4	multimedia	7	3	6	3	1	3
5	kleding	2	6	1	3	6	4



Opmerking: wat betreft de voorwerpen worden er geen totalen gepresenteerd gezien bij eenzelfde feit meerdere voorwerpen kunnen gestolen zijn.

**PZ HEUSDEN-ZOLDER****Autodiefstal****Aantal gestolen auto's per merk (Top 5)**

POLITIËLE CRIMINALITEITSSTATISTIEKEN

PLEEGPLAATS: POLITIEZONE

PZ HEUSDEN-ZOLDER

DEEL VII : VERDACHTEN



Deel 1: Niveau FEITEN (telling van het aantal feiten waarbij een bepaald type verdachte betrokken is)

1.1. Aantal inbreuken volgens het geslacht van de gekende verdachten (per hoofdcatgorie)

Doordat bij eenzelfde feit zowel een mannelijke als een vrouwelijke gekende verdachte betrokken kan zijn, is het mogelijk dat de som van de kolommen "Mannen" en "Vrouwen" hoger is dan de waarde in de kolom "Totaal..." (zie ook de methodologische nota)

PZ HEUSDEN-ZOLDER

2023

Hoofdcatgorie / Geslacht	Totaal aantal feiten minstens 1 gekende	Mannen	%	Vrouwen	%
Sociaal strafwetboek	1				
Vreemdelingenwetgeving	71	44	62,0%	28	39,4%
Drugs	67	63	94,0%	6	9,0%
Misdr. tegen de lichamelijke integriteit	58	51	87,9%	10	17,2%
Bevolkingsregister	43	35	81,4%	8	18,6%
Diefstal en afpersing	39	30	76,9%	9	23,1%
Misdr. tegen andere morele waarden en gevoelens	21	15	71,4%	7	33,3%
Misdr. tegen de openbare veiligheid	21	20	95,2%	1	4,8%
Bedrog	16	13	81,3%	3	18,8%
Wapens en springstoffen	14	14	100,0%		
Beschadigen van eigendom	13	12	92,3%	1	7,7%
Misdr. tegen gezag van de overheid	13	12	92,3%	1	7,7%
Misdr. tegen de openbare trouw	12	12	100,0%		
Dronkenschap en alcohol	11	8	72,7%	3	27,3%
Milieu	8	5	62,5%	6	75,0%
Misdr. tegen de familie	9	2	22,2%	7	77,8%

GEREGISTREERDE CRIMINALITEIT: VERDACHTEN



Hoofdcategorie / Geslacht	Totaal aantal feiten minstens 1 gekende	Mannen	%	Vrouwen	%
Handelspraktijken	7	6	85,7%	1	14,3%
Informaticacriminaliteit	4	4	100,0%		
Zedenmisdrijven	4	4	100,0%		
Jeugdbescherming	2	1	50,0%	2	100,0%
Bescherming personen	2			2	100,0%
Arbeid	1	1	100,0%		
Bescherming van de openbare inkomsten	1	1	100,0%		
Identiteitskaart	1	1	100,0%		
Totaal	439	354	80,6%	95	21,6%



1.2. Aantal inbreuken volgens het geslacht van de gekende verdachten (per criminele figuur)

Doordat bij eenzelfde criminele figuur zowel een mannelijke als een vrouwelijke gekende verdachte betrokken kan zijn, is het mogelijk dat de som van de kolommen "Mannen" en "Vrouwen" hoger is dan de waarde in de kolom "Totaal..."
(zie ook de methodologische nota)

PZ HEUSDEN-ZOLDER

2023

CF Diefstal vervoermiddel

Criminele figuur / Geslacht	Totaal aantal feiten minstens 1 gekende verdachte	Mannen	%
Autodiefstal	1	1	100,0%
Bromfietsdiefstal	1	1	100,0%
Totaal	NVT	NVT	NVT

CF Inbraak

Criminele figuur / Geslacht	Totaal aantal feiten minstens 1 gekende verdachte	Mannen	%
Woninginbraak	1	1	100,0%
Inbraak in openbare of overheidsinstelling	1	1	100,0%
Inbraak in gebouw (totaal)	2	2	100,0%
Totaal	NVT	NVT	NVT

CF Diefstal andere

Criminele figuur / Geslacht	Totaal aantal feiten minstens 1 gekende verdachte	Mannen	%	Vrouwen	%
Diefstal gewapenderhand	1	1	100,0%		
Diefstal met geweld zonder wapen	1	1	100,0%		
Diefstal uit of aan voertuig	2	2	100,0%		
Zakkenrollerij	2	1	50,0%	1	50,0%
Winkeldiefstal	21	14	66,7%	7	33,3%
Home-invasie	1	1	100,0%		
Totaal	NVT	NVT	NVT	NVT	NVT

GEREGISTREERDE CRIMINALITEIT: VERDACHTEN



ICT-criminaliteit

Criminele figuur / Geslacht	Totaal aantal feiten minstens 1 gekende verdachte	Mannen	%
Betaalkaartfraude	1	1	100,0%
Phishing	1	1	100,0%
Totaal	NVT	NVT	NVT

CF Andere

Criminele figuur / Geslacht	Totaal aantal feiten minstens 1 gekende verdachte	Mannen	%	Vrouwen	%
Geweld tegen beroepen van algemeen belang	2	2	100,0%		
Beschadiging van auto	8	7	87,5%	1	12,5%
Steekpartij	1	1	100,0%		
Totaal	NVT	NVT	NVT	NVT	NVT

FE Intrafamiliaal geweld (IFG)

Criminele figuur / Geslacht	Totaal aantal feiten minstens 1 gekende verdachte	Mannen	%	Vrouwen	%
IFG: fysiek, binnen het koppel	21	21	100,0%	1	4,8%
IFG: fysiek, tegen afstammelingen	10	8	80,0%	3	30,0%
IFG: fysiek, tegen andere leden	14	10	71,4%	4	28,6%
IFG: psychisch, binnen het koppel	15	7	46,7%	8	53,3%
IFG: psychisch, tegen afstammelingen	2	2	100,0%	1	50,0%
IFG: psychisch, tegen andere leden	3	3	100,0%		
IFG: economisch, binnen het koppel	2	2	100,0%		
IFG: economisch, tegen andere leden	4	3	75,0%	1	25,0%
Totaal	NVT	NVT	NVT	NVT	NVT

GEREGISTREERDE CRIMINALITEIT: VERDACHTEN



FE Drugs

Criminele figuur / Geslacht	Totaal aantal feiten minstens 1 gekende verdachte	Mannen	%	Vrouwen	%
Verkoop van cocaïne	4	4	100,0%		
Productie van synthetische drugs	1	1	100,0%	1	100,0%
Verkoop van synthetische drugs	1	1	100,0%		
Productie van cannabis (teelt)	1	1	100,0%	1	100,0%
Totaal	NVT	NVT	NVT	NVT	NVT

FE Geweld in de publieke ruimte

Criminele figuur / Geslacht	Totaal aantal feiten minstens 1 gekende verdachte	Mannen	%	Vrouwen	%
Fysiek geweld (openbare weg)	14	14	100,0%	1	7,1%
Fysiek geweld (publiek toegankelijke plaats)	5	4	80,0%	1	20,0%
Seksueel geweld (publiek toegankelijke plaats)	1	1	100,0%		
Psychisch geweld (openbare weg)	10	8	80,0%	2	20,0%
Psychisch geweld (andere openbare plaats)	2	2	100,0%		
Psychisch geweld (publiek toegankelijke plaats)	2	2	100,0%		
Diefstal geweld zonder wapen (pub. toegank. pl.)	1	1	100,0%		
Totaal	NVT	NVT	NVT	NVT	NVT

FE Andere

Criminele figuur / Geslacht	Totaal aantal feiten minstens 1 gekende verdachte	Mannen	%	Vrouwen	%
Cyberbelaging	6	4	66,7%	1	16,7%
Identiteitsfraude	4	4	100,0%		
Totaal	NVT	NVT	NVT	NVT	NVT



1.3. Aantal inbreuken volgens de leeftijd van de gekende verdachten (per hoofdcategorie)

Doordat bij eenzelfde feit zowel een minderjarige als een meerderjarige gekende verdachte betrokken kan zijn, is het mogelijk dat de som van de kolommen "Minderjarig" en "Meerderjarig" hoger is dan de waarde in de kolom "Totaal..." (zie ook de methodologische nota)

PZ HEUSDEN-ZOLDER

2023

Hoofdcategorie / Leeftijd	Totaal aantal feiten minstens 1 gekende verdachte	Minderjarig	%	Meerderjarig	%
Vreemdelingenwetgeving	71			71	100,0%
Drugs	67	2	3,0%	65	97,0%
Misdr. tegen de lichamelijke integriteit	58	3	5,2%	57	98,3%
Bevolkingsregister	43			43	100,0%
Diefstal en afpersing	39	5	12,8%	34	87,2%
Misdr. tegen andere morele waarden en gevoelens	21			21	100,0%
Misdr. tegen de openbare veiligheid	21	1	4,8%	20	95,2%
Bedrog	16			16	100,0%
Wapens en springstoffen	14	2	14,3%	12	85,7%
Beschadigen van eigendom	13	2	15,4%	11	84,6%
Misdr. tegen gezag van de overheid	13			13	100,0%
Misdr. tegen de openbare trouw	12			12	100,0%
Dronkenschap en alcohol	11			11	100,0%
Misdr. tegen de familie	9			9	100,0%
Milieu	8			8	100,0%
Handelspraktijken	7			7	100,0%
Informaticacriminaliteit	4			4	100,0%
Zedenmisdrijven	4	1	25,0%	3	75,0%
Bescherming personen	2			2	100,0%
Jeugdbescherming	2	1	50,0%	1	50,0%
Arbeid	1			1	100,0%
Bescherming van de openbare inkomsten	1			1	100,0%
Identiteitskaart	1			1	100,0%
Sociaal strafwetboek	1			1	100,0%
Totaal	439	17	3,9%	424	96,6%





1.4. Aantal inbreuken volgens de leeftijd van de gekende verdachten (per criminele figuur)

Doordat bij eenzelfde criminele figuur zowel een minderjarige als een meerderjarige gekende verdachte betrokken kan zijn, is het mogelijk dat de som van de kolommen "Minderjarig" en "Meerderjarig" hoger is dan de waarde in de kolom "Totaal..." (zie ook de methodologische nota)

PZ HEUSDEN-ZOLDER

2023

CF Diefstal vervoermiddel

Criminele figuur / Leeftijd	Totaal aantal feiten minstens 1 gekende verdachte	Meerderjarig	%
Autodiefstal	1	1	100,0%
Bromfietsdiefstal	1	1	100,0%
Totaal	NVT	NVT	NVT

CF Inbraak

Criminele figuur / Leeftijd	Totaal aantal feiten minstens 1 gekende verdachte	Minderjarig	%	Meerderjarig	%
Woninginbraak	1			1	100,0%
Inbraak in openbare of overheidsinstelling	1	1	100,0%		
Inbraak in gebouw (totaal)	2	1	50,0%	1	50,0%
Totaal	NVT	NVT	NVT	NVT	NVT

CF Diefstal andere

Criminele figuur / Leeftijd	Totaal aantal feiten minstens 1 gekende verdachte	Minderjarig	%	Meerderjarig	%
Diefstal gewapenderhand	1			1	100,0%
Diefstal met geweld zonder wapen	1			1	100,0%
Diefstal uit of aan voertuig	2			2	100,0%
Zakkenrollerij	2			2	100,0%
Winkeldiefstal	21	3	14,3%	18	85,7%
Home-invasie	1			1	100,0%
Totaal	NVT	NVT	NVT	NVT	NVT

GEREGISTREERDE CRIMINALITEIT: VERDACHTEN



ICT-criminaliteit

Criminele figuur / Leeftijd	Totaal aantal feiten minstens 1 gekende verdachte	Meerderjarig	%
Betaalkaartfraude	1	1	100,0%
Phishing	1	1	100,0%
Totaal	NVT	NVT	NVT

CF Andere

Criminele figuur / Leeftijd	Totaal aantal feiten minstens 1 gekende verdachte	Meerderjarig	%
Geweld tegen beroepen van algemeen belang	2	2	100,0%
Beschadiging van auto	8	8	100,0%
Steekpartij	1	1	100,0%
Totaal	NVT	NVT	NVT

FE Intrafamiliaal geweld (IFG)

Criminele figuur / Leeftijd	Totaal aantal feiten minstens 1 gekende verdachte	Minderjarig	%	Meerderjarig	%
IFG: fysiek, binnen het koppel	21			21	100,0%
IFG: fysiek, tegen afstammelingen	10			10	100,0%
IFG: fysiek, tegen andere leden	14	1	7,1%	13	92,9%
IFG: psychisch, binnen het koppel	15			15	100,0%
IFG: psychisch, tegen afstammelingen	2			2	100,0%
IFG: psychisch, tegen andere leden	3			3	100,0%
IFG: economisch, binnen het koppel	2			2	100,0%
IFG: economisch, tegen andere leden	4			4	100,0%
Totaal	NVT	NVT	NVT	NVT	NVT

GEREGISTREERDE CRIMINALITEIT: VERDACHTEN



FE Drugs

Criminele figuur / Leeftijd	Totaal aantal feiten minstens 1 gekende verdachte	Meerderjarig	%
Verkoop van cocaïne	4	4	100,0%
Productie van synthetische drugs	1	1	100,0%
Verkoop van synthetische drugs	1	1	100,0%
Productie van cannabis (teelt)	1	1	100,0%
Totaal	NVT	NVT	NVT

FE Geweld in de publieke ruimte

Criminele figuur / Leeftijd	Totaal aantal feiten minstens 1 gekende verdachte	Minderjarig	%	Meerderjarig	%
Fysiek geweld (openbare weg)	14			14	100,0%
Fysiek geweld (publiek toegankelijke plaats)	5			5	100,0%
Seksueel geweld (publiek toegankelijke plaats)	1			1	100,0%
Psychisch geweld (openbare weg)	10	1	10,0%	9	90,0%
Psychisch geweld (andere openbare plaats)	2			2	100,0%
Psychisch geweld (publiek toegankelijke plaats)	2			2	100,0%
Diefstal geweld zonder wapen (pub. toegank. pl.)	1			1	100,0%
Totaal	NVT	NVT	NVT	NVT	NVT

FE Andere

Criminele figuur / Leeftijd	Totaal aantal feiten minstens 1 gekende verdachte	Minderjarig	%	Meerderjarig	%
Cyberbelaging	6	1	16,7%	5	83,3%
Identiteitsfraude	4			4	100,0%
Totaal	NVT	NVT	NVT	NVT	NVT



Deel 2: Niveau FEITVERDACHTEN (telling van het aantal combinaties verdachte-feit)

2.1. Aantal feitverdachten volgens het geslacht van de gekende verdachten (Top 5 van hoofdcategorieën)

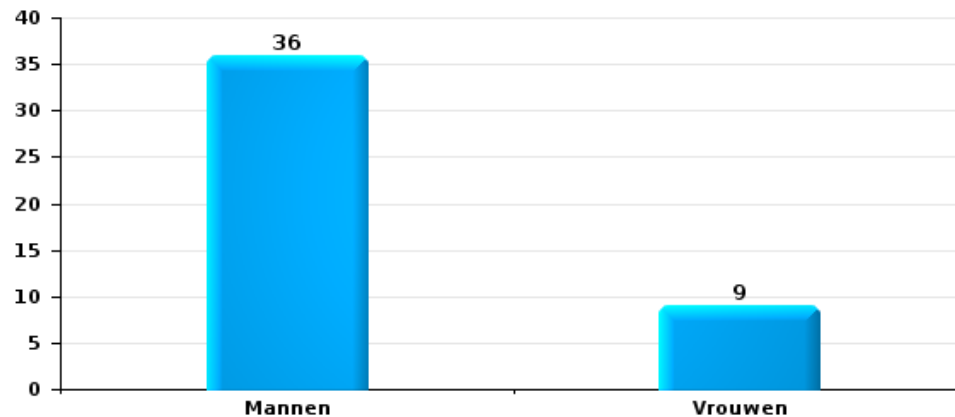
Indien eenzelfde verdachte meerdere feiten heeft gepleegd in de beschouwde periode, dan wordt hij ook meerdere keren geteld (zie ook de methodologische nota)

PZ HEUSDEN-ZOLDER

2023

Diefstal en afpersing

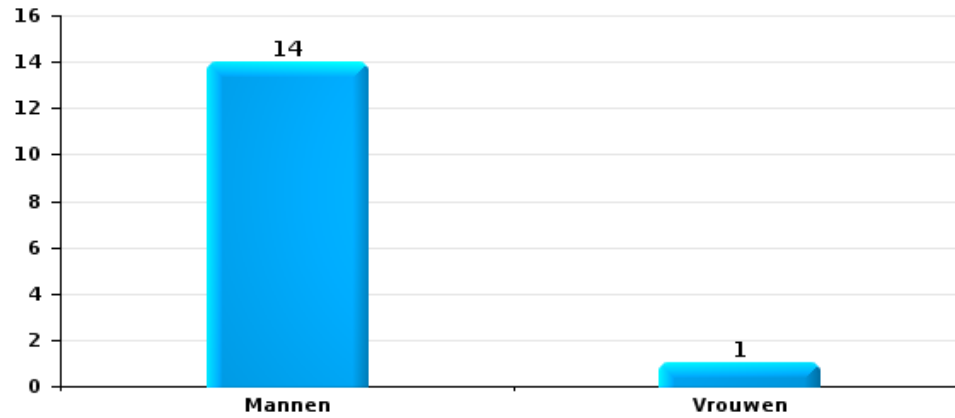
Aantal feitverdachten volgens geslacht





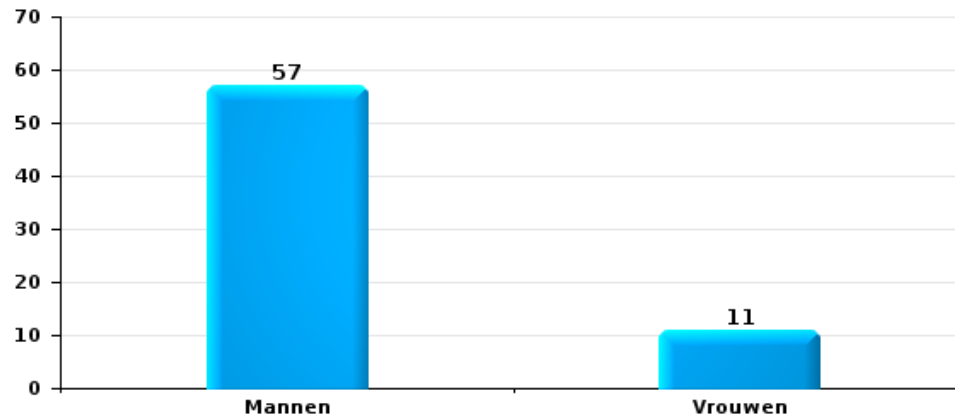
Beschadigen van eigendom

Aantal feitverdachten volgens geslacht



Misd. tegen de lichamelijke integriteit

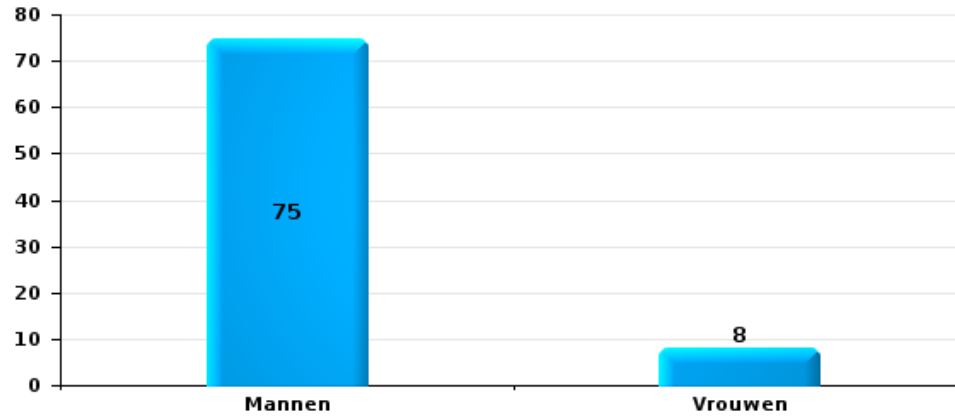
Aantal feitverdachten volgens geslacht





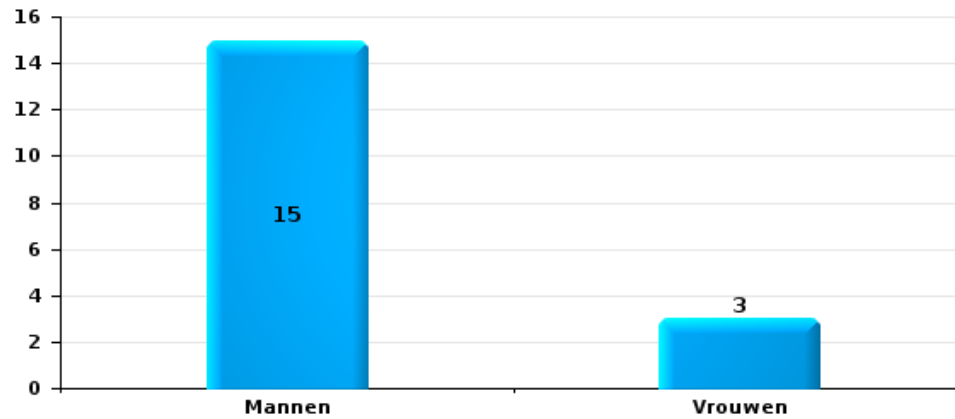
Drugs

Aantal feitverdachten volgens geslacht



Bedrog

Aantal feitverdachten volgens geslacht





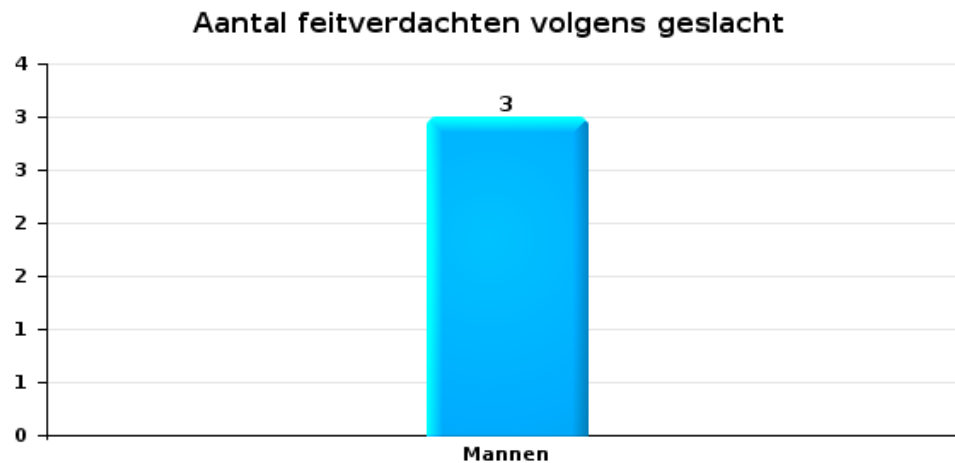
2.2. Aantal feitverdachten volgens het geslacht van de gekende verdachten (Top 5 van criminele figuren)

Indien eenzelfde verdachte meerdere feiten heeft gepleegd in de beschouwde periode, dan wordt hij ook meerdere keren geteld (zie ook de methodologische nota)

PZ HEUSDEN-ZOLDER

2023

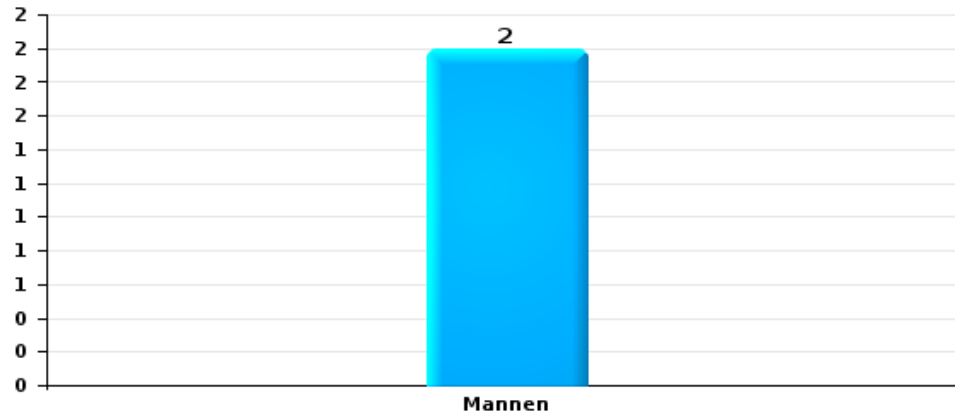
Inbraak in gebouw (totaal)





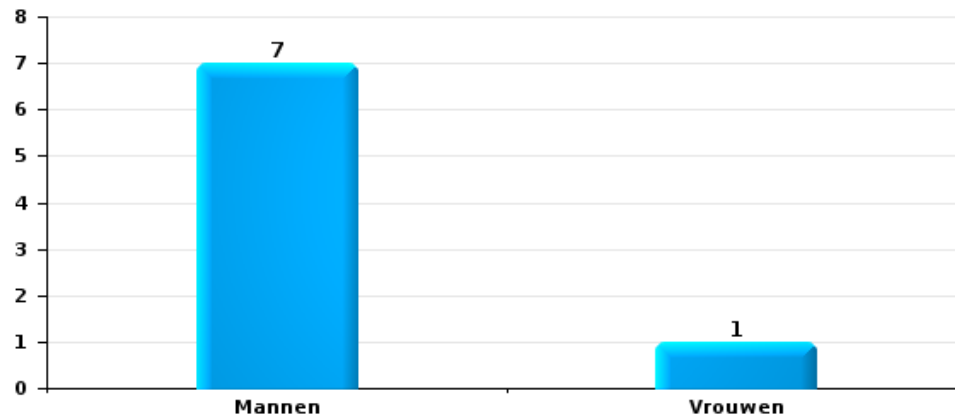
Diefstal uit of aan voertuig

Aantal feitverdachten volgens geslacht



Beschadiging van auto

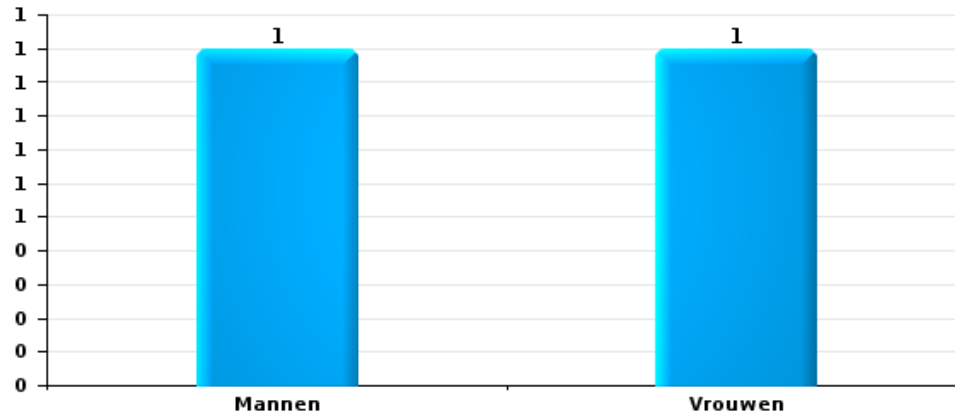
Aantal feitverdachten volgens geslacht





Zakkenrollerij

Aantal feitverdachten volgens geslacht





2.3. Aantal feitverdachten volgens de leeftijd van de gekende verdachten (Top 5 van hoofdcategorieën)

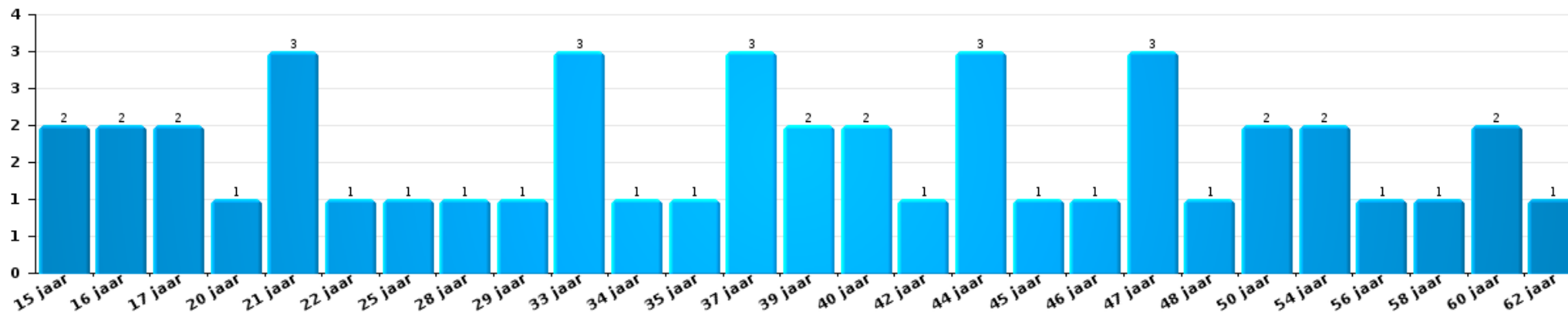
1) Indien eenzelfde verdachte meerdere feiten heeft gepleegd in de beschouwde periode, dan wordt hij ook meerdere keren geteld, al dan niet in dezelfde leeftijdscategorie; 2) Verdachten jonger dan 14 jaar en ouder dan 90 jaar zijn niet weergegeven in de tabel (zie ook de methodologische nota)

PZ HEUSDEN-ZOLDER

2023

Diefstal en afpersing

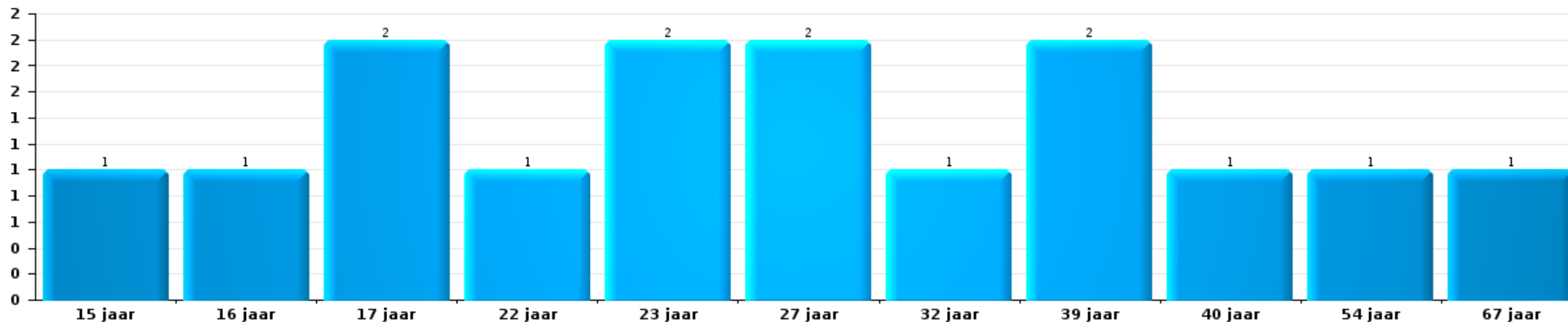
Aantal feitverdachten volgens leeftijd (chronologisch)





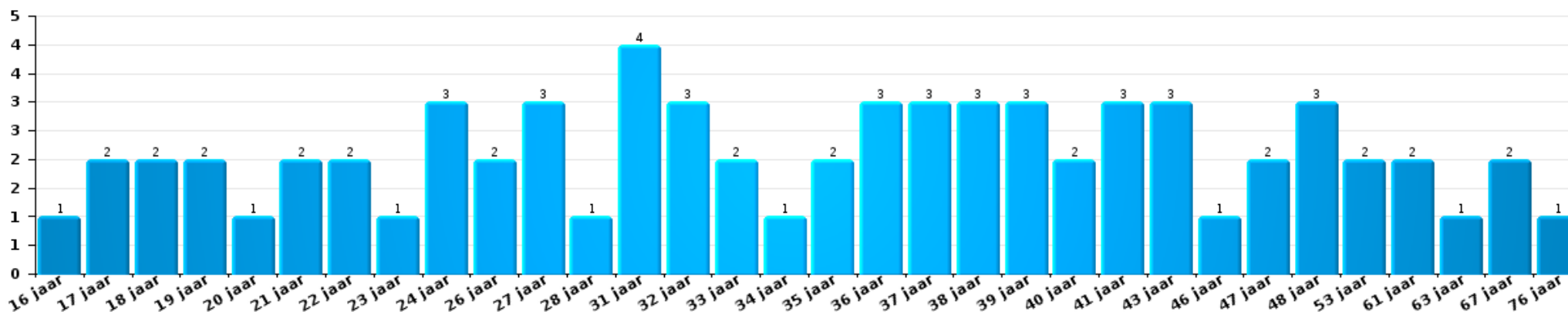
Beschadigen van eigendom

Aantal feitverdachten volgens leeftijd (chronologisch)



Misdr. tegen de lichamelijke integriteit

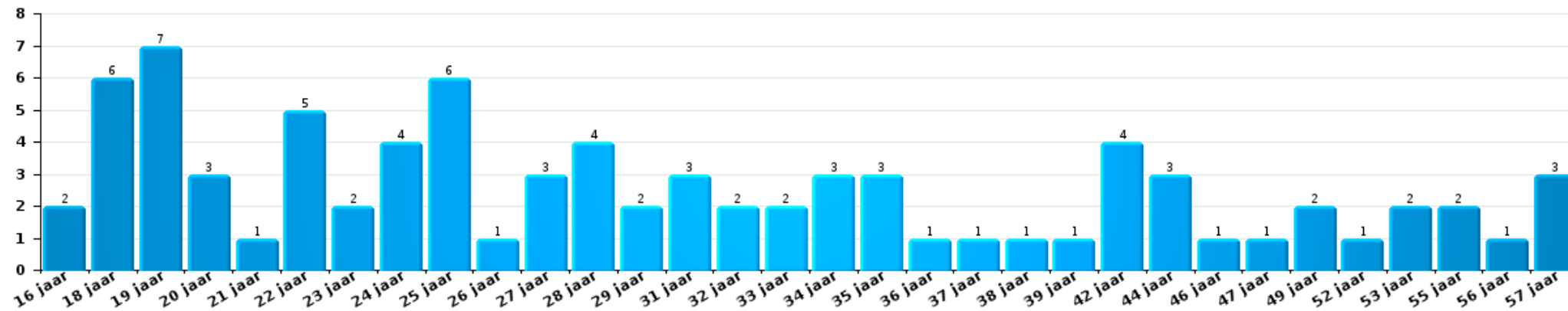
Aantal feitverdachten volgens leeftijd (chronologisch)





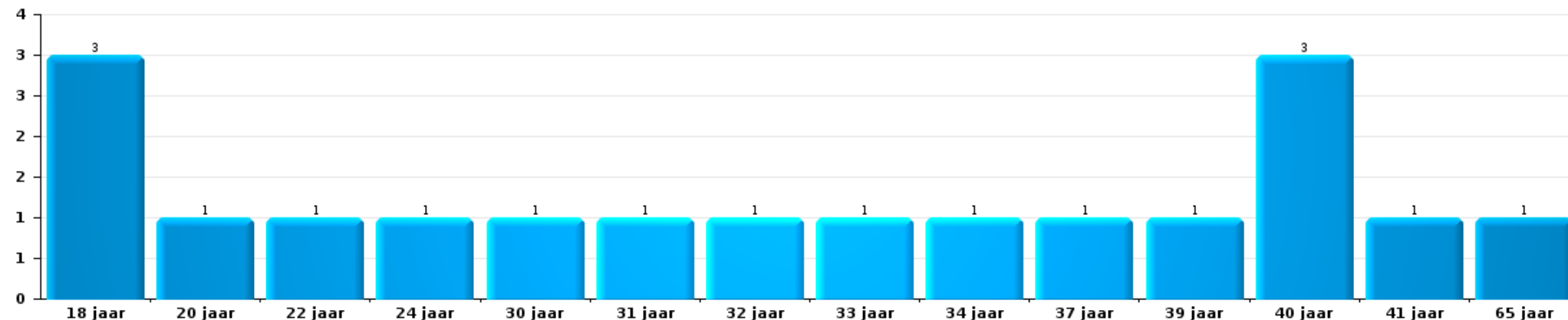
Drugs

Aantal feitverdachten volgens leeftijd (chronologisch)



Bedrog

Aantal feitverdachten volgens leeftijd (chronologisch)





2.4. Aantal feitverdachten volgens de leeftijd van de gekende verdachten (Top 5 van criminele figuren)

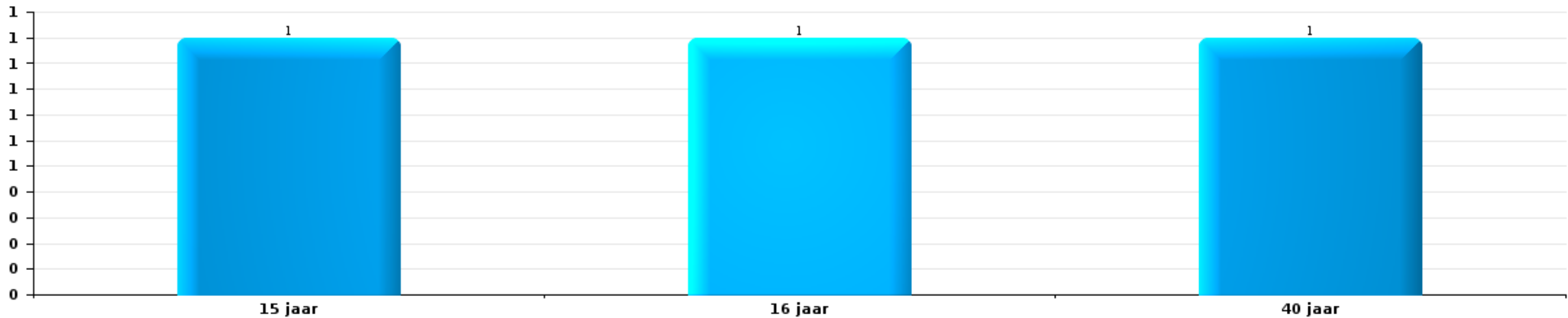
1) Indien eenzelfde verdachte meerdere feiten heeft gepleegd in de beschouwde periode, dan wordt hij ook meerdere keren geteld, al dan niet in dezelfde leeftijdscategorie - 2) Verdachten jonger dan 14 jaar en ouder dan 90 jaar zijn niet weergegeven in de tabel (zie ook de methodologische nota)

PZ HEUSDEN-ZOLDER

2023

Inbraak in gebouw (totaal)

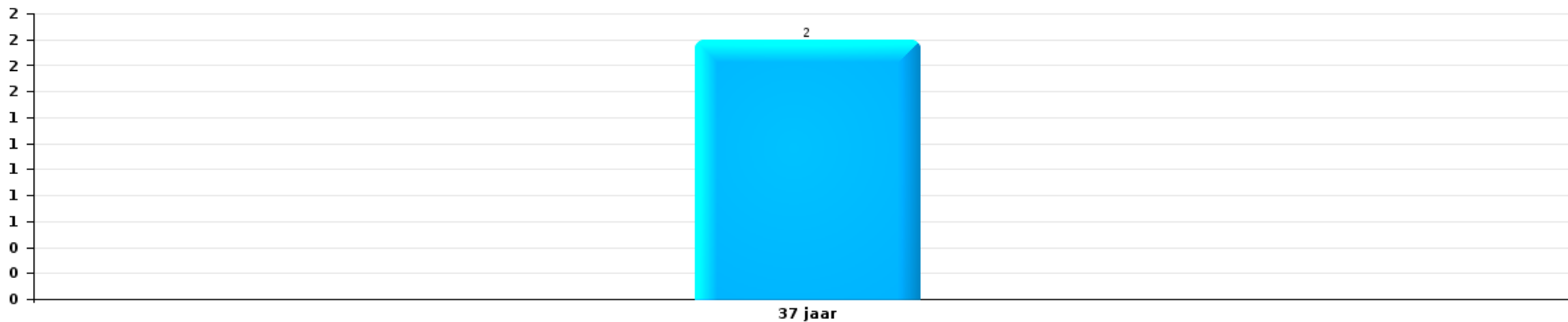
Aantal feitverdachten volgens leeftijd (chronologisch)





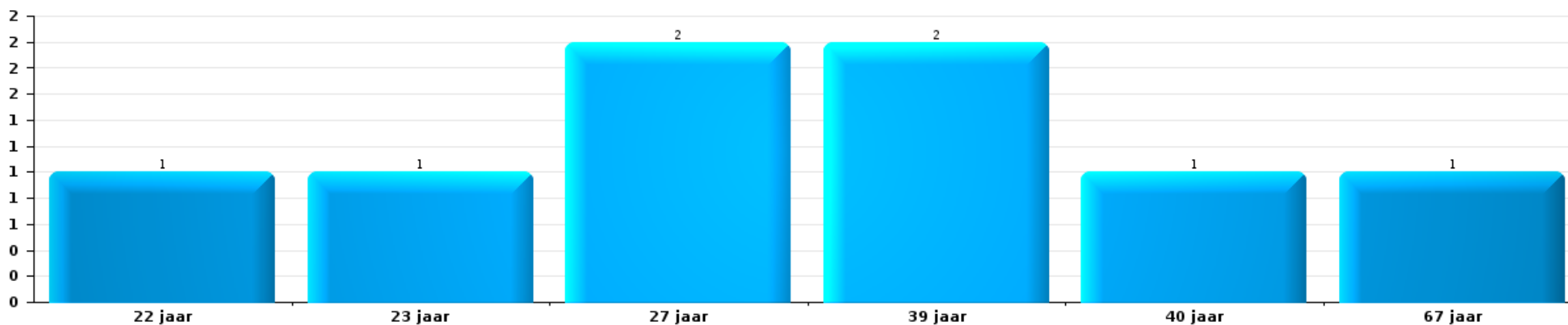
Diefstal uit of aan voertuig

Aantal feitverdachten volgens leeftijd (chronologisch)



Beschadiging van auto


Aantal feitverdachten volgens leeftijd (chronologisch)





Zakkenrollerij

Aantal feitverdachten volgens leeftijd (chronologisch)



POLITIËLE CRIMINALITEITSSTATISTIEKEN

PLEEGPLAATS: POLITIEZONE

PZ HEUSDEN-ZOLDER

***Bijlage I: Detailrapport per misdrijfcategorie
Strafwetboek***



PZ HEUSDEN-ZOLDER

Inbreuk Strafwetboek

Misdr. tegen de lichamelijke integriteit

			2000	2013	2014	2015	2016	2017	2018	2019	2020	2021	2022	2023	
Moord	Andere	Pog.													1
		Subtotaal													1
Doodslag	Oudermoord (doodslag)	Pog.				1									
	Andere	Pog.		1	1		2			1					
		Subtotaal		1	1	1	2			1					
Marteling en mishandeling	Foltering	Vol.								1					
	Onmenselijke behandeling	Vol.			1										
	Onterende behandeling	Vol.				1									
		Subtotaal			1	1	1			1					
Opz. slagen en/of verwondingen binnen familie	Tussen partners of ex-partners	Vol.	17	31	29	30	30	42	44	38	31	41	52	39	
	Bij algemene familiale moeilijkheden	Vol.	18												
	Door de ouders op een minderjarige	Vol.	1	1	2	5		5	2	2	2	4	4	2	
	Door de ouders op kwetsbaar persoon	Vol.								1					
	Tegen de ouders	Vol.	3	2	3	1	3	1	3	5	2	2	7	10	
	Tegen andere bloedverwanten in opgaande of zijlijn	Vol.		8	3	4	3	4	4	7	3	4	9	3	
	Subtotaal		39	42	37	40	36	52	53	53	38	51	72	54	
Opz. slagen en/of verwondingen buiten familie	Vechtpartij (=wederzijdse slagen)	Vol.	21	10	13	11	11	12	14	15	13	15	21	22	
	Slagen aan politie-ambtenaar	Vol.			1	2		1		1			1	1	
	Op een minderjarige door gezaghebbend persoon	Vol.		2		1			1		1		1		
	Op een minderjarige hoedanigheid dader onbekend	Vol.	1	2	2	1	1		1	2	5	1	5	3	
	Op kwetsbaar persoon door gezaghebbend persoon	Vol.				2							1		
	Op minderjarige dr samenwonende zonder gezagsrel.	Vol.												1	
	Slagen aan personeel openbaar vervoer	Vol.						1		1			1		
	Slagen aan personeel andere openbare dienst	Vol.							2				4		
		Pog.						1							
	Slagen aan medisch beroep	Vol.		1		1	1	1							
	Slagen aan personeel onderwijsinstelling	Vol.												1	
	Niet nader bepaald	Vol.	67	49	34	34	41	37	55	47	24	32	36	41	
	Subtotaal		89	64	50	52	54	53	73	66	43	52	66	69	
Schuldig verzuim		Vol.	1	1	2			1							1
		Subtotaal	1	1	2			1							1



Misd. tegen de lichamelijke integriteit

			2000	2013	2014	2015	2016	2017	2018	2019	2020	2021	2022	2023
Andere opzet. misd. tg. lichamelijke integriteit	Onthouding verzorging van kind/kwetsbaar persoon	Vol.									1		1	
	Kwaadwillige belemmering van het verkeer	Vol.	4	2	5	5	4	4	3	3		3	3	6
	Feitelikheden en lichte geweld daden	Vol.	5	1	5	2	3	2			1	3	2	4
	Subtotaal		9	3	10	7	7	6	3	4	4	5	8	6
Onopzet. misd. tg. lichamelijke integriteit	Onopzettelijke slagen en/of verwondingen	Vol.	2	2	3	1	4	1	1	1				1
	Verzuim van onderhoud kind of kwetsbaar persoon	Vol.	3											
	Veroorzaken van een treinongeval	Pog.											1	
	Hondenbeet	Vol.				3	1	3	3	3		1	1	
Subtotaal		5	2	3	4	5	4	4	4	4	1	2	1	
Totaal		143	113	104	104	105	116	133	129	85	109	148	132	

Misd. tegen de persoonlijke vrijheid

			2000	2013	2014	2015	2016	2017	2018	2019	2020	2021	2022	2023
Ontvoering van minderjarige of kwetsbaar persoon	Ouderlijke ontvoering	Vol.			1								1	
	Andere ontvoering	Vol.	1				1							
		Pog.						2			1			1
Subtotaal		1	1	1	1	2	1	2	1	1	1	2	1	
Vrijheidsberoving door particulier	Vol.	1		1	2			2	4	1	1	1	1	
Subtotaal		1	1	1	2	2	2	4	4	1	1	1	1	
Totaal		2	2	2	1	2	2	5	1	1	1	3	1	

Zedenmisdrijven

			2000	2013	2014	2015	2016	2017	2018	2019	2020	2021	2022	2023
Verkrachting zonder de dood tot gevolg	Slachtoffer <10j	Vol.		2		1	1							
	Slachtoffer 10j - 14j	Vol.	1	2				1		2	1			
	Slachtoffer 14j - 16j	Vol.	1	1							2	1		
	Slachtoffer 16j - 18j	Vol.									1			
	Slachtoffer meerderjarig	Vol.	1	1	1	4	10	2		3	1	1	1	3
Subtotaal		3	6	1	5	11	3	3	8	3	3	1	3	



Zedenmisdrijven

			2000	2013	2014	2015	2016	2017	2018	2019	2020	2021	2022	2023	
Verkrachting zonder de dood tot gevolg (nwSSW)	Slachtoffer <16j	Vol.												2	
	Slachtoffer 16j - 18j	Vol.											1		
	Slachtoffer meerderjarig	Vol.												3	3
		Pog.													1
		Subtotaal											4	6	
Aanranding eerbaarheid met geweld / bedreiging	Slachtoffer < 16j	Vol.	1				2	1	1						
	Slachtoffer meerderjarig	Vol.	1	1				1	2		1	1	1		
		Subtotaal	2	1			2	2	3		1	1	1		
Aanranding eerbaarheid zonder geweld / bedreiging	Slachtoffer < 16j	Vol.	2	1	3	5	3	5	1	1	1	1	1	2	
		Pog.								2					
	Slachtoffer 16j - 18j	Vol.		2		1				1					
		Pog.					1								
Slachtoffer leeftijd onbekend	Vol.	2		1			1	1	1	1	2				
		Subtotaal	4	3	4	6	4	6	2	5	3	1	2		
Aanranding eerbaarheid niet nader bepaald	Vol.	1								1					
	Subtotaal	1								1					
Aantasting seksuele integrit. zonder dood (nwSSW)	Slachtoffer <16j	Vol.											1		
	Slachtoffer meerderjarig	Vol.											1	1	
		Subtotaal											2	1	
Kinderpornografie	Bezit	Vol.				1		2	1		2				
	Verspreiding	Vol.		6	1	5	2	2	3	6	4	2			
	Toegang kinderporno via technologie	Vol.						1			5	5			
	Niet nader bepaald	Vol.				1									
		Subtotaal		6	1	6	3	5	4	6	11	7			
Aanzetting tot ontucht	Slachtoffer minderjarig	Vol.				1	2				2	1			
		Pog.					1								
	Slachtoffer meerderjarig	Vol.		8											
	Leeftijd slachtoffer onbekend	Vol.		1											
	Reclame via ICT voor ontucht	Vol.		1											
	Andere reclame voor ontucht	Vol.		1											
		Subtotaal		11		1	3				2	1			
Uitbuiting van iemands ontucht	Slachtoffer meerderjarig	Vol.		1	1										
	Leeftijd slachtoffer onbekend	Vol.							2						
		Subtotaal		1	1				2						



Zedenmisdrijven

			2000	2013	2014	2015	2016	2017	2018	2019	2020	2021	2022	2023
Openbare zedenschennis	Handelingen (exhibitionisme, enz.)	Vol.	5	7	3	1		5	1		1	3	1	
	Geschriften, afbeeldingen, voorwerpen	Vol.	2			1	1	1			3	1	2	
	Schunnigheden in het openbaar	Vol.		1			1							
	Exhibitionisme (nwSSW)	Vol.												1
		Subtotaal	7	8	3	2	2	6	1		4	4	3	1
Voyeurisme	Observatie/opname van naaktheid of intimiteit	Vol.	1									1		
	Verspreiding opname naaktheid of intimiteit	Vol.							4		1	1	2	
		Pog.									1			
		Subtotaal	1						4	1	1	2	2	
Voyeurisme rechtstreeks (nwSSW)	Slachtoffer 16j - 18j	Vol.												1
	Slachtoffer meerderjarig	Vol.												1
		Subtotaal												2
Voyeurisme via technisch/ander hulpmiddel (nwSSW)	Slachtoffer meerderjarig	Vol.												1
		Subtotaal												1
Verspreiding van seksueel getinte inhoud (nwSSW)	Slachtoffer <16j	Vol.											1	
	Slachtoffer 16j - 18j	Vol.												1
		Subtotaal											1	1
Versprei. seks. inhoud kwaad opzet/winst (nwSSW)	Slachtoffer <16j	Vol.												1
		Pog.											1	
		Subtotaal											1	1
Grooming (contact via ICT met minderjarige < 16 j)		Vol.						1	2					
		Subtotaal						1	2					
Beelden seksueel misbruik minderjarigen (nwSSW)	Productie/verspreid. beelden seks. misbr. (nwSSW)	Vol.											2	
		Subtotaal											2	
Misbruik van prostitutie - meerderjarige (nwSSW)		Vol.												2
		Subtotaal												2
		Totaal	18	36	10	20	25	23	18	21	25	17	21	15

Misdr. tegen andere morele waarden en gevoelens

			2000	2013	2014	2015	2016	2017	2018	2019	2020	2021	2022	2023
Belaging	Pesterij per telefoon (OLD)	Vol.	3											
		Vol.	4	33	22	16	22	20	30	31	28	29	30	40



Misdr. tegen andere morele waarden en gevoelens

			2000	2013	2014	2015	2016	2017	2018	2019	2020	2021	2022	2023	
		Subtotaal	7	33	22	16	22	20	30	31	28	29	30	40	
Schending van het beroepsgeheim			Vol.				1		2	1					
		Subtotaal					1		2	1					
Schending van de eer			Vol.	8	13	10	10	10	13	7	9	8	8	5	11
	Laster en eerroof	Vol.	1												
	Lasterlijke aangifte	Vol.	2		1		2	1	1	1	1			2	
	Lasterlijke aantijging	Vol.				1	1	1							
	Kwaadwillige ruchtbaarmaking	Vol.													
	Beledigingen (Wanbedrijf)	Vol.		4	3	3	4	4	5	5	1	1	5	1	
	Subtotaal		11	17	14	14	17	19	13	15	10	9	12	12	
Persoonlijke levenssfeer			Vol.	1											
	Heimelijke nachtelijke binnendringing	Vol.	2		2	4	2	4	2	1	2	1	3	4	
	Woonstschennis door particulier	Vol.		1		2	1		1				1		
	Schending van het briefgeheim	Vol.													
	Subtotaal		3	1	2	6	3	4	3	1	2	1	4	4	
Nachtlawaaï			Vol.	2	2	2	7	1		1					
	Subtotaal		2	2	2	7	1		1						
Schenden van communicatie door particulier			Vol.							1					
	Subtotaal									1					
Misbruik zwakheden personen			Vol.							1		1	1		
	Subtotaal									1		1	1		
Privacy zeden: publicatie identiteit slachtoffer			Vol.										1		
	Subtotaal												1		
Aantrekken/gebruiken van kind of kwetsbaar persoon			Pog.							1					
	Subtotaal									1					
		Totaal	23	53	40	38	50	44	48	52	40	40	48	56	

Misdr. tegen het juridisch statuut van het kind

			2000	2013	2014	2015	2016	2017	2018	2019	2020	2021	2022	2023
Niet-afgeven van kinderen			Vol.	6										
	Door de ouders	Vol.	6											
	Subtotaal		6											
Niet aangifte van een geboorte			Vol.			2								
	Subtotaal					2								
		Totaal	6			2								



Misd. tegen het juridisch statuut van het kind

Diefstal en afpersing

		2000	2013	2014	2015	2016	2017	2018	2019	2020	2021	2022	2023	
Diefstal met vzo	Met geweld	Vol.	14	8	3	11	5	6	5	2	4	1		
		Pog.	8		2			3	3	2	3	1	1	1
	Zonder geweld	Vol.	273	204	184	192	185	189	120	118	48	60	84	47
		Pog.	87	66	56	65	49	57	44	45	37	27	29	31
Subtotaal		382	278	245	268	239	255	172	167	92	88	115	79	
Diefstal zonder vzo	Met geweld	Vol.	4	2		1	3	1	3	1	2	2	3	2
		Pog.		1				1						1
	Zonder geweld, Zakkenrollerij	Vol.	4	20	34	22	24	11	15	20	6	6	14	11
	Zonder geweld, Gebruiksdiefstal	Vol.	1				1							
	Zonder geweld, Huisdiefstal	Vol.	1	8	8	4	7	6	3	7	4	3	3	3
		Pog.						1						
	Zonder geweld	Vol.	366	210	202	189	213	149	168	125	75	80	134	123
		Pog.	9	5	2	3	3	6	4	3	2		2	2
Subtotaal		385	246	246	219	251	175	193	156	89	91	156	142	
Diefstal niet nader bepaald	Vol.	206	3			1	1		3			2		
	Pog.	84												
	Subtotaal	290	3			1	1		3			2		
Afpersing	Vol.	2		3	2	7	5	1	1	2	3	4	6	
	Pog.		2	1		2	1	3		1		2	1	
	Subtotaal	2	2	4	2	9	6	4	1	3	3	6	7	
Vervaardiging valse sleutels	Vol.							1						
	Subtotaal							1						
Totaal		1.059	529	495	489	500	437	370	327	184	182	279	228	

Bedrog

		2000	2013	2014	2015	2016	2017	2018	2019	2020	2021	2022	2023
Witwassen	Vol.		3	2	1	1		2	1	14	15	3	5
	Pog.							1					
	Subtotaal		3	2	1	1		3	1	14	15	3	5

**Bedrog**

			2000	2013	2014	2015	2016	2017	2018	2019	2020	2021	2022	2023
Heling	Gewone heling	Vol.	2	2	3	1			2					2
	Niet nader bepaald	Vol.	1											
	Subtotaal		3	2	3	1			2					2
Flessentrekkerij	Brandstof / smeerolie	Vol.	6	2	1	1				1		1		2
	Dranken en spijzen	Vol.		1		1					1			
	Huurrijtuig	Vol.	1	2	1	1				1				
	Logies	Vol.	1	1	1									
	Niet nader bepaald	Vol.	1											
Subtotaal		9	6	3	3					2	1	1		2
Verduistering en bedrieglijke vernietiging	Bedrieglijke verberging	Vol.	8	3	5	3	3	5	2	3	2	2	7	5
		Pog.						1						
	Van geld, papieren, enz.	Vol.		1			1							
	Van in beslag genomen voorwerpen	Vol.	1		1	1								
	Van roerende goederen van echtgenoten	Vol.	1	1										
Van nalatenschap	Vol.	1												
Subtotaal		11	5	6	4	4	6	2	3	2	2	2	7	5
Oplichting	Internetfraude	Vol.		21	15	20	34	34	50	76	137	141	131	109
		Pog.			1	2	1	4	2	1	4	2	7	1
	Oplichting zonder internet	Vol.		8	12	19	15	19	18	9	13	16	17	16
		Pog.		3			1	3	1	1	1			2
	Niet nader bepaald	Vol.	20											
	Pog.	2												
Subtotaal		22	32	28	41	51	60	71	87	155	159	155	128	
Bedriegerij	Verkochte waren / geleverd werk	Vol.		2								1		
		Pog.						1						
	Munten	Vol.				1								
Subtotaal			2		1		1				1			
Misbruik van vertrouwen en verwante misd.	Misbruik van vertrouwen	Vol.	11	10	13	15	9	10	15	19	12	13	10	14
	Misbruik van zwakheden	Vol.	1	1	1		1	1	1		1		1	
	Subtotaal		12	11	14	15	10	11	16	19	13	13	11	14
Misbruik van maatschappelijk vermogen	Door vennootschappen	Vol.												2
	Andere	Vol.		1			1							
	Subtotaal			1		1								2

Bedrog

			2000	2013	2014	2015	2016	2017	2018	2019	2020	2021	2022	2023
Misd. ivm insolventie	Door derden	Vol.			1			2		1		2	1	
	Door de schuldenaar	Vol.		1		1	4	1	1	3	1	2	10	4
	Niet nader bepaald	Vol.		7	1	1	3				1		4	1
		Subtotaal		8	2	2	7	3	1	4	2	4	15	5
Bedrieglijk onvermogen		Vol.		5	2	11	18	4		1	2	1		
		Subtotaal		5	2	11	18	4		1	2	1		
Ongedekte cheques		Vol.	6											
		Subtotaal	6											
		Totaal	63	75	60	79	92	85	95	117	189	196	191	163

Beschadigen van eigendom

			2000	2013	2014	2015	2016	2017	2018	2019	2020	2021	2022	2023
Opzettelijke brandstichting	In een bewoonde plaats (bij dag)	Vol.			1		1		1		1			1
	In een bewoonde plaats (bij nacht)	Vol.		3	1				1	1	2	1	1	
	In een andere plaats (bij dag)	Vol.	2			1			2	5		1		4
		Pog.		1										
	In een andere plaats (bij nacht)	Vol.	4	2	5	1	2	4	2	3			1	1
		Pog.		1				1						
	In een andere plaats (onbepaald tijdstip)	Vol.	1		3			1			2	1	2	
	Vol.	2												
		Subtotaal	9	7	10	2	3	6	6	9	5	3	4	6
Opzettelijke vernieling door ontploffing	In een bewoonde plaats (bij nacht)	Vol.		1				1				1		
	In een andere plaats (bij dag)	Vol.										1		
	In een andere plaats (bij nacht)	Vol.		2	1	2					1			
	In een andere plaats (onbepaald tijdstip)	Vol.			1	1								
	Niet nader bepaald	Vol.	1											
		Subtotaal	1	3	2	3		1			1	2		
Onopzettelijke brandstichting		Vol.	10	3	3	3	3	5	2	2	2	2	1	4
		Subtotaal	10	3	3	3	3	5	2	2	2	2	1	4
Vernieling, onbruikbaarmaking, beschadiging	Met vzo	Vol.	15	5	3	3	4	6	2	3	1	2	1	
	Vernieling van landbouwgoederen	Vol.		2										
	Niet nader bepaald	Vol.	81										1	
		Subtotaal	96	7	3	3	4	6	2	3	1	2	2	



Beschadigen van eigendom

		2000	2013	2014	2015	2016	2017	2018	2019	2020	2021	2022	2023
Vandalisme	Op voertuigen	Vol. 59	88	54	67	60	54	46	66	38	42	52	54
		Pog.			1								
	Op andere roerende goederen	Vol. 30	23	20	16	14	13	15	9	14	12	6	11
	Graffiti	Vol.	6	5	2	2	3	7	11	2	8	7	5
	Andere vernielingen op onroerende goederen	Vol. 61	67	68	81	63	75	57	66	44	46	30	26
		Pog.			1		1						
	Beschadiging van afsluiting	Vol. 7	23	2	9	5	8	3	3	2	3	5	1
	Subtotaal	157	207	149	177	144	154	128	155	100	111	100	97
	Totaal	273	227	167	188	154	172	138	169	109	120	107	107

Misdr. tegen de veiligheid van de staat

		2000	2013	2014	2015	2016	2017	2018	2019	2020	2021	2022	2023
Uitwendige staatsveiligheid	Vol.							1					
	Subtotaal							1					
Terrorisme	Terroristische groep	Vol.			1					1			
	Subtotaal				1					1			
	Totaal				1			1		1			

Misdr. tegen de openbare veiligheid

		2000	2013	2014	2015	2016	2017	2018	2019	2020	2021	2022	2023
Criminele organisatie	Vol.				1			1					1
	Subtotaal				1			1					1
Vereniging van misdadigers	Vol.	1	1	1			2			1			1
	Subtotaal	1	1	1			2			1			1
Ontvluchting van gevangenen	Niet naleving elektronisch toezicht	Vol.	2	1						1		3	1
	Subtotaal		2	1						1		3	1



Misd. tegen de openbare veiligheid

			2000	2013	2014	2015	2016	2017	2018	2019	2020	2021	2022	2023
Bedreigingen	Bedreiging met een aanslag	Vol.		5		2	1	2			1	1	1	
	Mondeling	Vol.	76	48	38	33	34	44	23	32	17	16	21	17
	Schriftelijk	Vol.	5	11	15	5	14	7	12	16	10	6	13	11
	Door gebaren, zinnebeelden	Vol.	19	12	12	13	4	13	15	11	8	8	15	13
	Bommelding	Vol.		1	1		1	1	1					
	Niet nader bepaald	Vol.	8											
Subtotaal			108	77	66	53	54	67	51	59	36	31	50	41
Totaal			109	80	68	54	54	69	52	59	38	31	53	44

Misd. tegen gezag van de overheid

			2000	2013	2014	2015	2016	2017	2018	2019	2020	2021	2022	2023
Geweld tegen overheidspersonen		Vol.	1		1			2		2	2	1		1
		Subtotaal	1		1			2		2	2	1		1
Weerspannigheid	Gewapende weerspannigheid	Vol.		5		2		3	1			1		2
	Ongewapende weerspannigheid	Vol.	3	3	5	3	6	7	2	5	4	2	2	6
	Niet nader bepaald	Vol.	2											
Subtotaal			5	8	5	5	6	10	3	5	4	3	2	8
Smaad		Vol.	2	2	3	4	3	6		3	2			4
		Subtotaal	2	2	3	4	3	6		3	2			4
Andere misdrijven	Zegelverbreking	Vol.	3	2	2	1	1	3	1	1	4			
	Belemmering uitoefening rechtspraak	Vol.				1								
		Subtotaal	3	2	2	2	1	3	1	1	4			
Totaal			11	12	11	11	10	21	4	11	12	4	2	13

Misd. tegen de openbare trouw

			2000	2013	2014	2015	2016	2017	2018	2019	2020	2021	2022	2023
Valsheid in geschriften	Schriftvervalsing	Vol.	15	13	12	11	8	8	4	9	16	12	3	9
	Gebruik van valse en vervalste geschriften	Vol.	2	4	2	3	4	5	2	1	3	4	4	7
		Subtotaal	17	17	14	14	12	13	6	6	10	19	16	7
Aanmatiging	Van ambten	Vol.			1				3	1				
	Van naam	Vol.	2	5	4	3		1	2	2	5	12	6	5
		Subtotaal	2	5	5	3		1	5	3	5	12	6	5


Misd. tegen de openbare trouw

			2000	2013	2014	2015	2016	2017	2018	2019	2020	2021	2022	2023
Namaking / Vervalsing	Namaking	Vol.	2	3	1	1		1	3	2		2	1	2
	Vervalsing	Vol.	1	2		2							2	1
		Subtotaal	3	5	1	3		1	3	2		2	3	3
Valse munt	Uitgifte	Vol.	10	1	4	1	9	2	1	5	1	1	1	1
		Pog.	1			3								
	Niet nader bepaald	Vol.	1											
	Andere	Vol.								1			1	
		Pog.	1											
	Subtotaal	13	1	4	1	12	2	1	6	1	1	2	1	
Valsheid voor het gerecht	Valse getuigenis	Vol.									1			
	Valse verklaringen	Vol.	1	1		1	3						2	
		Subtotaal	1	1		1	3				1		2	
	Totaal	36	29	24	21	25	20	15	21	26	31	20	25	



Misd. tegen de familie

		2000	2013	2014	2015	2016	2017	2018	2019	2020	2021	2022	2023
Familieverlating	Vol.	1		1				1			1		
	Subtotaal	1		1				1			1		
Weigering recht op persoonlijk contact	Vol.	26	46	59	48	62	33	15	12	21	42	39	23
	Subtotaal	26	46	59	48	62	33	15	12	21	42	39	23
Niet betaling onderhoudsgeld	Vol.	11	5	2	1	2	2	3	1	1	3	3	2
	Subtotaal	11	5	2	1	2	2	3	1	1	3	3	2
	Totaal	38	51	62	49	64	35	19	13	22	46	42	25

Informaticacriminaliteit

		2000	2013	2014	2015	2016	2017	2018	2019	2020	2021	2022	2023
Hacking	Vol.			4	2	3	4	2	3	6	2	5	2
	Pog.						1						1
	Subtotaal			4	2	3	5	2	3	6	2	5	3
Valsheid in informatica	Vol.			1		1		1	3	1	12	11	2
	Subtotaal			1		1		1	3	1	12	11	2
Informaticabedrog	Vol.		10	6	10	10	12	22	8	26	23	13	12
	Pog.		1				3					2	1
	Subtotaal		11	6	10	10	15	22	8	26	23	15	13
Sabotage	Vol.					1				1	1	1	
	Subtotaal					1				1	1	1	
	Totaal		11	11	12	15	20	25	14	34	38	32	18

Onwettige uitoefening van het openbaar gezag

		2000	2013	2014	2015	2016	2017	2018	2019	2020	2021	2022	2023
Daden van willekeur	Vol.								1		1	1	
	Subtotaal								1		1	1	
Misbruik van gezag	Vol.			1		1							
	Subtotaal			1		1							
	Totaal			1		1			1		1	1	

Huisjesmelkerij



Huisjesmelkerij

		2000	2013	2014	2015	2016	2017	2018	2019	2020	2021	2022	2023
Zonder vzo	Vol.							1					
	Subtotaal							1					
	Totaal							1					

Mensenhandel

		2000	2013	2014	2015	2016	2017	2018	2019	2020	2021	2022	2023
Economische uitbuiting	Vol.		1							1			
	Subtotaal		1							1			
	Totaal		1							1			

Aanzetten misdaden of wanbedrijven

		2000	2013	2014	2015	2016	2017	2018	2019	2020	2021	2022	2023
Aanzetten wanbedrijven	Vol.												1
	Subtotaal												1
	Totaal												1

Andere inbreuken Strafwetboek

		2000	2013	2014	2015	2016	2017	2018	2019	2020	2021	2022	2023
	Vol.		1			1	1						
	Subtotaal		1			1	1						
	Totaal		1			1	1						

Overtreding Strafwetboek

		2000	2013	2014	2015	2016	2017	2018	2019	2020	2021	2022	2023
Beledigingen (Overtreding)	Vol.	5											
	Subtotaal	5											
Andere overtredingen SWB	Vol.	19					2	2					
	Subtotaal	19					2	2					
	Totaal	24					2	2					



POLITIËLE CRIMINALITEITSSTATISTIEKEN

PLEEGPLAATS: POLITIEZONE

PZ HEUSDEN-ZOLDER

***Bijlage II: Detailrapport per misdrijfcategorie
Bijzondere Wetten***



PZ HEUSDEN-ZOLDER

Inbreuk bijzondere wetgeving

Drugs

			2000	2013	2014	2015	2016	2017	2018	2019	2020	2021	2022	2023	
Bezit		Vol.	44	77	92	77	33	76	46	30	36	57	86	50	
		Pog.				1									
		Subtotaal	44	77	92	77	34	76	46	30	36	57	86	86	50
Gebruik	Gebruik in groep	Vol.	17												
	Individueel gebruik	Vol.	19												
		Pog.	1												
	Gebruik vergemakkelijken	Vol.	1		1					1	1		1		
	Aanzetten tot gebruik	Vol.								1			2	1	
	Wanorde, schandaal of gevaar in openbare ruimte	Vol.				2	3	1	5	1	3	3	3	7	
	Subtotaal	38		1	2	3	1	7	2	3	6	6	8		
In- en uitvoer		Vol.	2	5	3	5	1			1	1	6		1	
	Subtotaal	2	5	3	5	1				1	1	6		1	
Fabricatie		Vol.	1	10	11	7	13	11	17	9	9	7	4	5	
	Subtotaal	1	10	11	7	13	11	17	9	9	7	4	4	5	
Handel		Vol.	19	9	17	12	8	13	18	15	13	12	14	15	
	Subtotaal	19	9	17	12	8	13	18	15	13	12	12	14	15	
Andere		Vol.			4	2	3	3	2			2	1		
	Subtotaal			4	2	3	3	3	2			2	1		
		Totaal	104	101	128	103	61	106	84	62	61	87	111	79	


Vreemdelingenwetgeving

			2000	2013	2014	2015	2016	2017	2018	2019	2020	2021	2022	2023	
Illegale transmigratie	Schijnhuwelijk zonder beloning/dwang	Vol.		6	2	2		1	5	6	5	8	8		
		Pog.					1				4			3	
	Schijn-wettelijk samenwonen zonder beloning/dwang	Vol.				3	1					2	2	5	1
		Pog.										1			
	Toegang tot het grondgebied	Vol.	16	2	11	1	1	2	2	3		3	2	2	
	Verblijf	Vol.	10	17	17	6	7	9	7	9	2	5	10	10	
	Niet dragen van identiteits- of reisdocumenten	Vol.		1											
	Inschrijving in vreemdelingenregister	Vol.		5	5	1	1	4	3	4	6	17	43	61	
Schijnerkenning zonder beloning/dwang	Vol.						1	1	2						
	Subtotaal		26	31	35	13	9	19	18	24	20	35	68	77	
Mensenhandel		Vol.	1												
		Pog.	1												
	Subtotaal	2													
Hulp bij illegaal verblijf		Vol.			1								1		
		Subtotaal			1									1	
Andere		Vol.			1										
		Subtotaal			1										
	Totaal		28	31	37	13	9	19	18	24	20	35	69	77	



Milieu

			2000	2013	2014	2015	2016	2017	2018	2019	2020	2021	2022	2023	
Afvastoffen	Afvaltransport	Vol.		7	2			5		5		2	1		
	Afval door beroepspersoon	Vol.		3	1	3		1	4		1	1			
	Afval door particulier	Vol.		22	30	12	19	28	26	19	2	4	5	2	
	Afval door onbepaald persoon	Vol.	24												
	Afval: vergunning/erkenning	Vol.				2									
	Niet nader bepaald	Vol.	2												
	Subtotaal		26	32	33	17	19	34	30	24	3	7	6	2	
Andere dan afval	Stedenbouw	Vol.	15	9	6	7	1	3	4	9	11	6	2		
	Milieuvergunning	Vol.				1		1						1	
	Geluidshinder	Vol.	5	3			2	1	1						
	Waterverontreiniging	Vol.	4		1		1								
	Luchtverontreiniging	Vol.	15		2	1	1	2	2						
	Bodemverontreiniging	Vol.				1									1
	Andere leefmilieuhinder	Vol.	20												
	Subtotaal		59	12	9	9	3	8	8	10	11	6	2	2	
Biodiversiteit / Fauna en flora	Handel en bezit: CITES-wetgeving	Vol.						1							
	Dierenwelzijn	Vol.	6		3	3	4	3	1	3	2	3	7	9	
	Natuurbescherming	Vol.	1	2		1	1						1		
	Vernietiging van dieren	Vol.		1										1	
		Pog.						1			1	1			
	Diergezondheid	Vol.											1		
	Subtotaal		7	3	3	4	5	5	1	3	3	5	8	10	
Niet nader bepaald	Vol.	5													
	Subtotaal		5												
	Totaal		97	47	45	30	27	47	39	37	17	18	16	14	



Wapens en springstoffen

			2000	2013	2014	2015	2016	2017	2018	2019	2020	2021	2022	2023
Illegaal bezit	Vuurwapen	Vol.		11	6	6	5		3	4	2	3	5	1
	Blank wapen of niet-vuurwapen	Vol.		10	6	8	6	6	7	5	4	2	5	3
	Munitie	Vol.		3		2	2	2	2	2	1	1	1	
	Niet nader bepaald	Vol.	15											
	Subtotaal		15	24	12	16	13	8	12	11	7	6	11	4
Illegale dracht / vervoer	Vuurwapen	Vol.		1	3	3	2	2	2		1	2		
	Blank wapen of niet-vuurwapen	Vol.		11	11	14	8	9	5	9	10	5	12	9
	Munitie	Vol.		1				1						
	Onderdelen/toebehoren	Vol.										1		
	Niet nader bepaald	Vol.	13											
	Subtotaal		13	13	14	17	10	12	7	9	11	8	12	9
Illegale handel	Vuurwapen	Vol.				1	1	2	1			1	1	
	Blank wapen of niet-vuurwapen	Vol.			1					1				
	Munitie	Vol.						1						
	Subtotaal			1	1	1	3	3	1	1		1	1	
Illegale vervaardiging / herstelling	Vuurwapen	Vol.			1									
	Subtotaal			1										
Springstoffen		Vol.	4			3	1	1				2	4	4
	Subtotaal		4			3	1	1				2	4	4
Andere	Veiligheidsmaatregelen	Vol.		1										
	Opslag	Vol.		2				1						
	Invoer / uitvoer / doorvoer voor militair gebruik	Vol.		1										
	Niet nader bepaald	Vol.	2											
	Subtotaal		2	4				1						
	Totaal		34	41	28	37	25	25	20	21	18	17	28	17



Bescherming personen

			2000	2013	2014	2015	2016	2017	2018	2019	2020	2021	2022	2023
Discriminatie	Racisme en xenofobie	Vol.					2			3		1	1	1
	Op grond van seksuele geaardheid (homofobie)	Vol.					1			1				
		Subtotaal					3			4		1	1	1
Auteursrechten		Vol.		1										
		Subtotaal		1										
Bescherming privé-leven		Vol.	17		3	2	1	1	1	2	1			1
		Subtotaal	17		3	2	1	1	1	2	1			1
Bewakingscamera's		Vol.		1									1	1
		Subtotaal		1									1	1
Portretrecht		Vol.				1	1				1	1	2	1
		Subtotaal				1	1				1	1	2	1
Tijdelijk huisverbod		Vol.												1
		Subtotaal												1
Andere		Vol.	3								1			
		Subtotaal	3								1			
		Totaal	20	2	3	3	5	1	1	6	3	2	4	5



Hormonen en doping

		2000	2013	2014	2015	2016	2017	2018	2019	2020	2021	2022	2023
Bezit	Vol.		1	3		1	1			1	2		
	Subtotaal		1	3		1	1			1	2		
	Totaal		1	3		1	1			1	2		

Voetbalwet

		2000	2013	2014	2015	2016	2017	2018	2019	2020	2021	2022	2023
Aanzet tot haat of woede	Vol.												1
	Subtotaal												1
	Totaal												1

Jeugdbescherming

		2000	2013	2014	2015	2016	2017	2018	2019	2020	2021	2022	2023
Wet op de leerplicht	Vol.		3	3			2	2					
	Subtotaal		3	3			2	2					
Wet op de jeugdbescherming	Vol.		9	19	17	13	15	7	15	12	7	39	32
	Subtotaal		9	19	17	13	15	7	15	12	7	39	32
Niet nader bepaald	Vol.			1									
	Subtotaal			1									
	Totaal		12	23	17	13	17	9	15	12	7	39	32



Sociaal strafwetboek

		2000	2013	2014	2015	2016	2017	2018	2019	2020	2021	2022	2023
Belaging op het werk	Vol.				2	1				1			1
	Subtotaal				2	1				1			1
Voor de arbeid vereiste leeftijd	Vol.					1							
	Subtotaal					1							
Sociale fraude inzake bijdragen (zwartwerk)	Vol.		1	1	1	3		2	4		3	3	
	Subtotaal		1	1	1	3		2	4		3	3	
Sociale zekerheid	Vol.	1											
	Subtotaal	1											
Misdr. tegen openbare trouw in sociaal strafrecht	Vol.		1		1	1			1	1	1	1	
	Subtotaal		1		1	1			1	1	1	1	
Oplichting in sociaal strafrecht	Vol.		1		1		1	4	1		2	2	
	Subtotaal		1		1		1	4	1		2	2	
Andere	Vol.		1			2	1	1	2	3	1	1	1
	Subtotaal		1			2	1	1	2	3	1	1	1
	Totaal	1	4	1	5	8	2	7	8	5	7	7	2

Dronkenschap en alcohol

		2000	2013	2014	2015	2016	2017	2018	2019	2020	2021	2022	2023
Openbare dronkenschap	Vol.	9	11	20	33	25	26	18	15	18	9	23	11
	Subtotaal	9	11	20	33	25	26	18	15	18	9	23	11
	Totaal	9	11	20	33	25	26	18	15	18	9	23	11

Kieswetgeving

		2000	2013	2014	2015	2016	2017	2018	2019	2020	2021	2022	2023
	Vol.	14											
	Subtotaal	14											
	Totaal	14											

Bevolkingsregister

		2000	2013	2014	2015	2016	2017	2018	2019	2020	2021	2022	2023
	Vol.	13	5	7	6	4	8	5	4	7	17	39	43
	Subtotaal	13	5	7	6	4	8	5	4	7	17	39	43
	Totaal	13	5	7	6	4	8	5	4	7	17	39	43



Identiteitskaart

		2000	2013	2014	2015	2016	2017	2018	2019	2020	2021	2022	2023
Niet in bezit	Vol.			7					1				1
	Subtotaal			7					1				1
Weigeren te vertonen	Vol.				1						1		
	Subtotaal				1						1		
Beschadigd	Vol.			1									
	Subtotaal			1									
Andere	Vol.										1		
	Subtotaal										1		
	Totaal			8	1				1		2		1

Volksgezondheid

		2000	2013	2014	2015	2016	2017	2018	2019	2020	2021	2022	2023
Beoefening geneeskunst, verpleegkunde, enz.	Vol.			1						1			
	Subtotaal			1						1			
Gezondheidsbeleid	Vol.									94			
	Subtotaal									94			
Rookverbod	Vol.		3			7	1						
	Subtotaal		3			7	1						
Verplichte inenting	Vol.	1						1					
	Subtotaal	1						1					
Wetgeving geneesmiddelen	Vol.				2	1		1			1		
	Subtotaal				2	1		1			1		
Voedingswaren	Vol.		1								1		
	Subtotaal		1								1		
Weigering of verzuim naleving maatregelen	Vol.									251	77		
	Subtotaal									251	77		
Andere	Vol.	1								11	1	1	
	Subtotaal	1								11	1	1	
	Totaal	2	4	1	2	8	1	2		357	80	1	



Arbeid

		2000	2013	2014	2015	2016	2017	2018	2019	2020	2021	2022	2023
Ambulante handel	Vol.			2					1				
	Subtotaal			2					1				
Bescherming vrije en intellectuele beroepen	Vol.			1									
	Subtotaal			1									
Inbreuk maatregel beroepsverbod	Vol.		1				1	1		8	2		
	Subtotaal		1				1	1		8	2		
Sociale fraude inzake bijdragen (zwartwerk)	Vol.		1						2	1	1	1	
	Subtotaal		1						2	1	1	1	
Toegang uitoefenen beroep	Vol.		1										1
	Subtotaal		1										1
Toerisme en hotelwezen	Vol.	1											
	Subtotaal	1											
Niet nader bepaald	Vol.									1		1	
	Subtotaal									1		1	
Andere	Vol.	2											
	Subtotaal	2											
	Totaal	3	3	3			1	1	3	10	3	2	1

Bescherming van de openbare inkomsten

		2000	2013	2014	2015	2016	2017	2018	2019	2020	2021	2022	2023
Verkeersbelasting / BIV	Vol.		8	5		1							
	Subtotaal		8	5		1							
BTW-fraude	Vol.					1							
	Subtotaal					1							
Fiscale fraude - inkomstenbelastingen	Vol.	3				1					1		1
	Subtotaal	3				1					1		1
Niet nader bepaald	Vol.										2		
	Subtotaal										2		
	Totaal	3	8	5		3					3		1

Economische wetgeving

		2000	2013	2014	2015	2016	2017	2018	2019	2020	2021	2022	2023
Vennootschappen	Vol.	12		3					1	2	1	2	
	Subtotaal	12		3					1	2	1	2	
Toegang / organisatie economie	Vol.				1								
	Subtotaal				1								
Financiële instrumenten	Vol.								3				
	Subtotaal								3				
Andere	Vol.											7	4
	Subtotaal											7	4
	Totaal	12		3	1				4	2	1	9	4

Handelspraktijken

		2000	2013	2014	2015	2016	2017	2018	2019	2020	2021	2022	2023
Marktpraktijken en consumentenbescherming	Vol.	1											
	Subtotaal	1											
Handelsregister	Vol.	3	3	1							5		1
	Subtotaal	3	3	1							5		1
Niet nader bepaald	Vol.	1											
	Subtotaal	1											
Andere	Vol.					3	16	9	7	20	14	19	12
	Subtotaal					3	16	9	7	20	14	19	12
	Totaal	5	3	1		3	16	9	7	20	19	19	13


Andere bijzondere wetten

		2000	2013	2014	2015	2016	2017	2018	2019	2020	2021	2022	2023
Vervoer	Vol.	2		1			2					1	
	Subtotaal	2		1			2					1	
Preventie: brand, ontploffing, ongevallen	Vol.								2				
	Subtotaal								2				
Loterijen en kansspelen	Vol.					1	1						
	Subtotaal					1	1						
Energie	Vol.						1						
	Subtotaal						1						
Onopzettelijke beschadiging kabels telecomnetwerk	Vol.		1				3			1	1		1
	Subtotaal		1				3			1	1		1
Inbreuken Wet politie spoorwegen	Vol.				1	3	3	1	1	1		2	
	Subtotaal				1	3	3	1	1	1		2	
Gerecht. reorganisatie/continuïteit ondernemingen	Vol.											2	
	Subtotaal											2	
Elektronische communicatiemiddelen	Vol.									2			
	Subtotaal									2			
Andere	Vol.	9			1		3	1				1	
	Subtotaal	9			1		3	1				1	
	Totaal	11		2	2	4	13	2	3	4	1	6	1

POLITIËLE CRIMINALITEITSSTATISTIEKEN

PLEEGPLAATS: POLITIEZONE

PZ HEUSDEN-ZOLDER

*Bijlage III: Detailrapport
Criminele Figuren / Fenomenen*



PZ HEUSDEN-ZOLDER

CF Diefstal vervoermiddel

		2000	2013	2014	2015	2016	2017	2018	2019	2020	2021	2022	2023
Autodiefstal	Vol.	38	13	9	16	15	12	10	11	4	5	5	3
	Pog.	6	3	2	2	5	1	1			2		
	Totaal	44	16	11	18	20	13	11	11	4	7	5	3
Motodiefstal	Vol.		4	1	1	4	1	3		1	1	1	2
	Totaal		4	1	1	4	1	3		1	1	1	2
Carjacking	Vol.		1										
	Totaal		1										
Garagediefstal	Vol.	6	1	1	2	1	1						
	Totaal	6	1	1	2	1	1						
Bromfietsdiefstal	Vol.	10	2	5	6	6	6	1	1	1	2	1	3
	Pog.							2					
	Totaal	10	2	5	6	6	6	3	1	1	2	1	3
Fietsdiefstal	Vol.	87	53	54	68	72	41	51	21	10	14	28	14
	Pog.									1		1	
	Totaal	87	53	54	68	72	41	51	21	11	14	29	14



CF Inbraak

		2000	2013	2014	2015	2016	2017	2018	2019	2020	2021	2022	2023
Woninginbraak	Vol.	115	83	71	79	93	88	53	66	27	32	51	23
	Pog.	81	38	25	40	19	32	25	29	27	19	20	22
	Totaal	196	121	96	119	112	120	78	95	54	51	71	45
Inbraak in bedrijf of handelszaak	Vol.	61	21	18	23	20	38	14	20	8	4	6	3
	Pog.	13	8	9	8	7	10	7	7	7	3	3	1
	Totaal	74	29	27	31	27	48	21	27	15	7	9	4
Inbraak in openbare of overheidsinstelling	Vol.	16	8	3	14	14	18	7	4	4	7	5	1
	Pog.	4	2	1	3	7	3	3	2	3			4
	Totaal	20	10	4	17	21	21	10	6	7	7	5	5
Ramkraak	Vol.				1								
	Pog.			1									
	Totaal			1	1								
Inbraak in gebouw (totaal)	Vol.	191	112	92	115	127	140	74	90	39	43	62	27
	Pog.	98	48	35	51	33	45	35	38	37	22	23	27
	Totaal	289	160	127	166	160	185	109	128	76	65	85	54

CF Diefstal andere

		2000	2013	2014	2015	2016	2017	2018	2019	2020	2021	2022	2023
Diefstal gewapenderhand	Vol.	4	2	2	5	4	2	5	3	2		1	1
	Pog.	2		2			2	1	2	1	1	1	
	Totaal	6	2	4	5	4	4	6	5	3	1	2	1
Diefstal met geweld zonder wapen	Vol.	18	9	5	10	11	9	4	2	5	4	7	8
	Pog.	7	3	1	1	2	3	5	1	2		1	3
	Totaal	25	12	6	11	13	12	9	3	7	4	8	11
Diefstal uit of aan voertuig	Vol.	88	50	42	21	36	22	28	22	6	10	26	13
	Pog.	11	6	14	7	5	1	4	5	1		2	3
	Totaal	99	56	56	28	41	23	32	27	7	10	28	16



CF Diefstal andere

		2000	2013	2014	2015	2016	2017	2018	2019	2020	2021	2022	2023
Diefstal van wapens en explosieven	Vol.	5	1	4	1	2	4		2		1	2	2
	Totaal	5	1	4	1	2	4		2		1	2	2
Steaming	Vol.				1								
	Totaal				1								
Handtasroof	Vol.		1										
	Totaal		1										
Grijpdiefstal	Vol.	5	7	4	1	4	3	1		2	1	3	1
	Pog.						1						
	Totaal	5	7	4	1	4	4	1		2	1	3	1
Zakkenrollerij	Vol.	8	21	34	22	25	11	15	20	6	6	14	11
	Totaal	8	21	34	22	25	11	15	20	6	6	14	11
Winkeldiefstal	Vol.	17	21	19	11	19	11	20	21	11	16	19	27
	Pog.	2	1	2			1	1	1				2
	Totaal	19	22	21	11	19	12	21	22	11	16	19	29
Diefstal met list	Vol.	1	3	5	4	2		3	2	3		3	2
	Pog.	2		1		1	1						
	Totaal	3	3	6	4	3	1	3	2	3		3	2
Metaaldiefstal	Vol.	3	10	12	6	2	9	4	1	1	1	5	
	Pog.			1	1	1							
	Totaal	3	10	13	7	3	9	4	1	1	1	5	
Werfdiefstal	Vol.	15	12	12	7	5	4	8	6	4	8	3	5
	Pog.	3	1	1			1	2	1			2	1
	Totaal	18	13	13	7	5	5	10	7	4	8	5	6
Home-invasion	Vol.										1	1	
	Pog.										1		



CF Diefstal andere

		2000	2013	2014	2015	2016	2017	2018	2019	2020	2021	2022	2023
	Totaal											2	1
Dierendiefstal	Vol.	1	2	2	1	2	1	1	2	1	1		
	Totaal	1	2	2	1	2	1	1	2	1	1		
Ladingdiefstal	Vol.		2	12	3	11	2	1	1			2	
	Pog.			7	1	5				1	1	1	
	Totaal		2	19	4	16	2	1	1	1	1	3	

ICT-criminaliteit

		2000	2013	2014	2015	2016	2017	2018	2019	2020	2021	2022	2023
Betaalkaartfraude	Vol.	4	5	3	2	7	7	9	1	5	10	1	2
	Pog.						1						
	Totaal	4	5	3	2	7	8	9	1	5	10	1	2
Phishing	Vol.							1	1	2	3	3	1
	Totaal							1	1	2	3	3	1
Ransomware	Vol.										1		
	Totaal										1		
Shouldersurfing	Vol.						2						
	Totaal						2						
Skimming	Vol.					1	1				1		
	Totaal					1	1				1		



CF Andere

		2000	2013	2014	2015	2016	2017	2018	2019	2020	2021	2022	2023
Geweld tegen beroepen van algemeen belang	Vol.	1	1	2	3	1	4	1	4	2	5	2	3
	Pog.						1						
	Totaal	1	1	2	3	1	5	1	4	2	5	2	3
Graffiti	Vol.		6	4	2	2	3	7	12	2	8	7	5
	Pog.												
	Totaal		6	4	2	2	3	7	12	2	8	7	5
Beschadiging van auto	Vol.	59	87	51	67	56	58	46	66	38	44	51	51
	Pog.		1				1						
	Totaal	59	88	51	67	56	59	46	66	38	44	51	51
Steekpartij	Vol.	1		1		2						1	1
	Pog.				1								
	Totaal	1		1	1	2						1	1



FE Intrafamiliaal geweld (IFG)

		2000	2013	2014	2015	2016	2017	2018	2019	2020	2021	2022	2023
IFG: fysiek, binnen het koppel	Vol.	19	31	29	30	30	45	47	40	33	42	52	39
	Pog.												1
	Totaal	19	31	29	30	30	45	47	40	33	42	52	40
IFG: fysiek, tegen afstammelingen	Vol.	1	2	5	6	1	6	4	4	4	4	12	11
	Totaal	1	2	5	6	1	6	4	4	4	4	12	11
IFG: fysiek, tegen andere leden	Vol.	21	10	9	7	6	8	9	14	6	8	19	17
	Pog.				1								
	Totaal	21	10	9	8	6	8	9	14	6	8	19	17
IFG: seksueel, binnen het koppel	Vol.							1	1			1	
	Totaal							1	1			1	
IFG: seksueel, tegen afstammelingen	Vol.				2								
	Totaal				2								
IFG: psychisch, binnen het koppel	Vol.	33	49	61	48	68	38	21	22	35	48	48	31
	Totaal	33	49	61	48	68	38	21	22	35	48	48	31
IFG: psychisch, tegen afstammelingen	Vol.		3			1	3	1		1		9	2
	Totaal		3			1	3	1		1		9	2
IFG: psychisch, tegen andere leden	Vol.	1	3	1	1	2	3	1	2	2	3	5	3
	Totaal	1	3	1	1	2	3	1	2	2	3	5	3
IFG: economisch, binnen het koppel	Vol.	2	1			3	3	4	1	3		6	3
	Totaal	2	1			3	3	4	1	3		6	3
IFG: economisch, tegen afstammelingen	Vol.	2			2			1		1		2	
	Totaal	2			2			1		1		2	
IFG: economisch, tegen andere leden	Vol.	12	5	3	2	2	4	8	3	2	5	5	6
	Totaal	12	5	3	2	2	4	8	3	2	5	5	6



FE Hormonen en doping

		2000	2013	2014	2015	2016	2017	2018	2019	2020	2021	2022	2023
Humane doping	Vol.		1	3	1	2	1	1		1	3		
	Totaal		1	3	1	2	1	1		1	3		
Illegale vetmesting	Vol.		1			1							
	Totaal		1			1							

FE Drugs

		2000	2013	2014	2015	2016	2017	2018	2019	2020	2021	2022	2023
Verkoop van cocaïne	Vol.		3	2	3	1	4	4	6	6	4	1	9
	Totaal		3	2	3	1	4	4	6	6	4	1	9
Import-export van cocaïne	Vol.		2								1		
	Totaal		2								1		
Productie van synthetische drugs	Vol.		1		3			2	1	2	2		1
	Totaal		1		3			2	1	2	2		1
Import-export van synthetische drugs	Vol.			1	1						1		
	Totaal			1	1						1		
Verkoop van synthetische drugs	Vol.	1	1	1	4	2	4	4	4	4	7	4	2
	Totaal	1	1	1	4	2	4	4	4	4	7	4	2
Productie van cannabis (teelt)	Vol.	1	2	2	2	6	5	4	2	1	3	1	1
	Totaal	1	2	2	2	6	5	4	2	1	3	1	1
Verkoop van cannabis in grote hoeveelheid	Vol.								2	1	1		
	Totaal								2	1	1		
Verkoop-handel van heroïne	Vol.											1	
	Totaal											1	



FE Wapenzwendel

		2000	2013	2014	2015	2016	2017	2018	2019	2020	2021	2022	2023
Handel en productie van vuurwapen	Vol.			1	1	1	2	1			1	1	
	Totaal			1	1	1	2	1			1	1	
Handel en productie van niet-vuurwapen	Vol.			1					1				
	Totaal			1					1				

FE Mensenhandel

		2000	2013	2014	2015	2016	2017	2018	2019	2020	2021	2022	2023
Mensenhandel - economische uitbuiting	Vol.	1	1							1			
	Totaal	1	1							1			
Mensenhandel - seksuele uitbuiting	Vol.		1	1				1					1
	Totaal		1	1				1					1

FE Geweld in de publieke ruimte

		2000	2013	2014	2015	2016	2017	2018	2019	2020	2021	2022	2023
Fysiek geweld (openbaar vervoer)	Vol.		3	1			1	3	2		1	3	1
	Pog.											1	
	Totaal		3	1			1	3	2		1	4	1
Fysiek geweld (openbare weg)	Vol.	25	30	19	13	19	23	24	22	16	27	19	23
	Pog.		1	1		1	2		1				
	Totaal	25	31	20	13	20	25	24	23	16	27	19	23
Fysiek geweld (andere openbare plaats)	Vol.	2	1		2	2	1	3	4	2	1		
	Totaal	2	1		2	2	1	3	4	2	1		
Fysiek geweld (publiek toegankelijke plaats)	Vol.	41	25	21	26	23	14	21	12	14	11	26	21
	Totaal	41	25	21	26	23	14	21	12	14	11	26	21
Seksueel geweld (openbaar vervoer)	Vol.							1					
	Totaal							1					



FE Geweld in de publieke ruimte

		2000	2013	2014	2015	2016	2017	2018	2019	2020	2021	2022	2023
Seksueel geweld (openbare weg)	Vol.	5	4		1	1	1	1	1		3	3	
	Totaal	5	4		1	1	1	1	1		3	3	
Seksueel geweld (andere openbare plaats)	Vol.	3	1			5	1				1		
	Pog.								1				
Totaal	3	1			5	1			1		1		
Seksueel geweld (publiek toegankelijke plaats)	Vol.	3	10	2	2		3	4	2			1	5
	Totaal	3	10	2	2		3	4	2			1	5
Psychisch geweld (openbaar vervoer)	Vol.			1				1			1		
	Totaal			1				1			1		
Psychisch geweld (openbare weg)	Vol.	28	15	15	15	13	15	12	11	8	10	12	13
	Totaal	28	15	15	15	13	15	12	11	8	10	12	13
Psychisch geweld (andere openbare plaats)	Vol.	2	4		1	3	2		2	3	1	2	2
	Totaal	2	4		1	3	2		2	3	1	2	2
Psychisch geweld (publiek toegankelijke plaats)	Vol.	16	20	11	17	14	12	11	16	7	9	10	6
	Totaal	16	20	11	17	14	12	11	16	7	9	10	6
Diefstal gewapenderhand (openbaar vervoer)	Vol.				1								
	Totaal				1								
Diefstal gewapenderhand (openbare weg)	Vol.	1		1		1		1	1				
	Totaal	1		1		1		1	1				
Diefstal gewapenderhand (andere openbare plaats)	Vol.	1		1		1							
	Pog.			1									
Totaal	1		2		1								
Diefstal gewapenderhand (publiek toegank. plaats)	Vol.	1	2		2			4	1	2			
	Pog.	2		1			2		2		1		
Totaal	3	2	1	2		2	4	3	2		1		



FE Geweld in de publieke ruimte

		2000	2013	2014	2015	2016	2017	2018	2019	2020	2021	2022	2023
Diefstal geweld zonder wapen (openbaar vervoer)	Vol.									1			1
	Totaal									1			1
Diefstal geweld zonder wapen (openbare weg)	Vol.	1	1	1	2	2	3	1		1		3	
	Pog.	1					2	1					
	Totaal	2	1	1	2	2	5	2		1		3	
Diefstal geweld zonder wapen (and. openb. plaats)	Vol.			1		1							
	Totaal			1		1							
Diefstal geweld zonder wapen (pub. toegank. pl.)	Vol.	6	1		2	2	3	1		1	2	1	3
	Pog.		2	1					1	2		1	2
	Totaal	6	3	1	2	2	3	1	1	3	2	2	5

FE Andere

		2000	2013	2014	2015	2016	2017	2018	2019	2020	2021	2022	2023
Nepagenten	Vol.					1		1		1		1	
	Totaal					1		1		1		1	
Terrorisme, extremisme en radicalisme	Vol.				1					1			
	Totaal				1					1			
Cyberbelaging	Vol.	3	14	12	8	12	10	13	14	15	7	9	21
	Totaal	3	14	12	8	12	10	13	14	15	7	9	21
Identiteitsfraude	Vol.	3	6	6	10	4	9	8	5	10	18	9	10
	Pog.					1	2					2	
	Totaal	3	6	6	10	5	11	8	5	10	18	11	10

POLITIËLE CRIMINALITEITSSTATISTIEKEN

PLEEGPLAATS: POLITIEZONE

PZ HEUSDEN-ZOLDER

***Bijlage IV: Geregistreeerde feiten
Geen Misdrijf***



PZ HEUSDEN-ZOLDER

Niet-crimineel feit

Ziekte / overlijden / vermist

	2000	2013	2014	2015	2016	2017	2018	2019	2020	2021	2022	2023
Zelfmoord	9	4	3	5	1	1	1	3	5	3	6	10
Ziek persoon	11	21	26	34	34	43	37	57	37	36	63	66
Verdacht overlijden	1	4	2	6		3	3	7	4	3	9	8
Natuurlijk overlijden	1	3	3	2	1	1			3	2	1	1
Vermist persoon (verdwijning)	16	16	18	15	12	17	8	10	9	11	16	11
Ongeval (exclusief verkeer)	3	6		1	2					1		
Andere	3											
Totaal	44	54	52	63	50	65	49	77	58	56	95	96

Oproepen

	2000	2013	2014	2015	2016	2017	2018	2019	2020	2021	2022	2023
Alarm	3							1				
Oproepen	3	1	1	1		1			1			1
Totaal	6	1	1	1		1		1	1			1

Sociale problemen

	2000	2013	2014	2015	2016	2017	2018	2019	2020	2021	2022	2023
Familiale moeilijkheden	43	25	26	20	22	14	56	32	33	43	91	93
Twist, onenigheid (geen slagen)	8	1	6		1	4	3	3	1		5	
Burgerlijke zaak	7	3	3		3			3		2	1	1
Jeugdbescherming	3		3		3	2	1	6	1	10	1	1
Niet nader bepaald									1			
Andere	5	3	1	1	2	2	2	1	2	2		4
Totaal	66	32	39	21	31	22	62	45	38	57	98	99

Rampen

	2000	2013	2014	2015	2016	2017	2018	2019	2020	2021	2022	2023
Stormschade					1			1	1			



Rampen

	2000	2013	2014	2015	2016	2017	2018	2019	2020	2021	2022	2023
Totaal					1			1	1			

Openbare orde

	2000	2013	2014	2015	2016	2017	2018	2019	2020	2021	2022	2023
Verstoring	1	1	1	3	7	5	1	5	6	2		4
Andere	1									1		
Totaal	2	1	1	3	7	5	1	5	6	3		4

Verdachte handelingen

	2000	2013	2014	2015	2016	2017	2018	2019	2020	2021	2022	2023
	4	11	8	5	6	3	3	5	3	3		
Totaal	4	11	8	5	6	3	3	5	3	3		

Gevonden voorwerpen

	2000	2013	2014	2015	2016	2017	2018	2019	2020	2021	2022	2023
	7	1		6		1	3	2				
Totaal	7	1		6		1	3	2				

Verloren voorwerpen

	2000	2013	2014	2015	2016	2017	2018	2019	2020	2021	2022	2023
	57	724	710	912	802	789	901	654	522	514	561	589
Totaal	57	724	710	912	802	789	901	654	522	514	561	589

Andere niet misdrijven

	2000	2013	2014	2015	2016	2017	2018	2019	2020	2021	2022	2023
Bevel tot gevangenneming	4	3		4	1	1	4	1	3	1		1
Eerherstel	4											
Niet-naleving van voorwaarden	2	9	1	11	6	13	8	7	5	7	4	3
Proces-verbaal van inlichtingen	765	58	31	34	25	35	11	25	21	21	10	9
Kennisgeving		16	24	15	14	19	19	35	26	34	30	15
Onopzettelijke beschadiging kabels (niet telecom)		4	5	2	2					2		1


Andere niet misdrijven

	2000	2013	2014	2015	2016	2017	2018	2019	2020	2021	2022	2023
Vraag seining elektronisch toezicht											12	27
Toezichtstaak wapens			2	2	1			1		10	10	7
Niet nader bepaald					1	2	18					
Andere niet misdrijven	12											
Totaal	787	90	63	68	50	70	60	69	55	75	66	63