

POLITIËLE CRIMINALITEITSSTATISTIEKEN

PLEEGPLAATS: POLITIEZONE

PZ BERINGEN/HAM/TESSENDERLO

2000 - 2023

Federale Politie - DGRIDRIIBIPOL

POLITIËLE CRIMINALITEITSSTATISTIEKEN

PLEEGPLAATS: POLITIEZONE

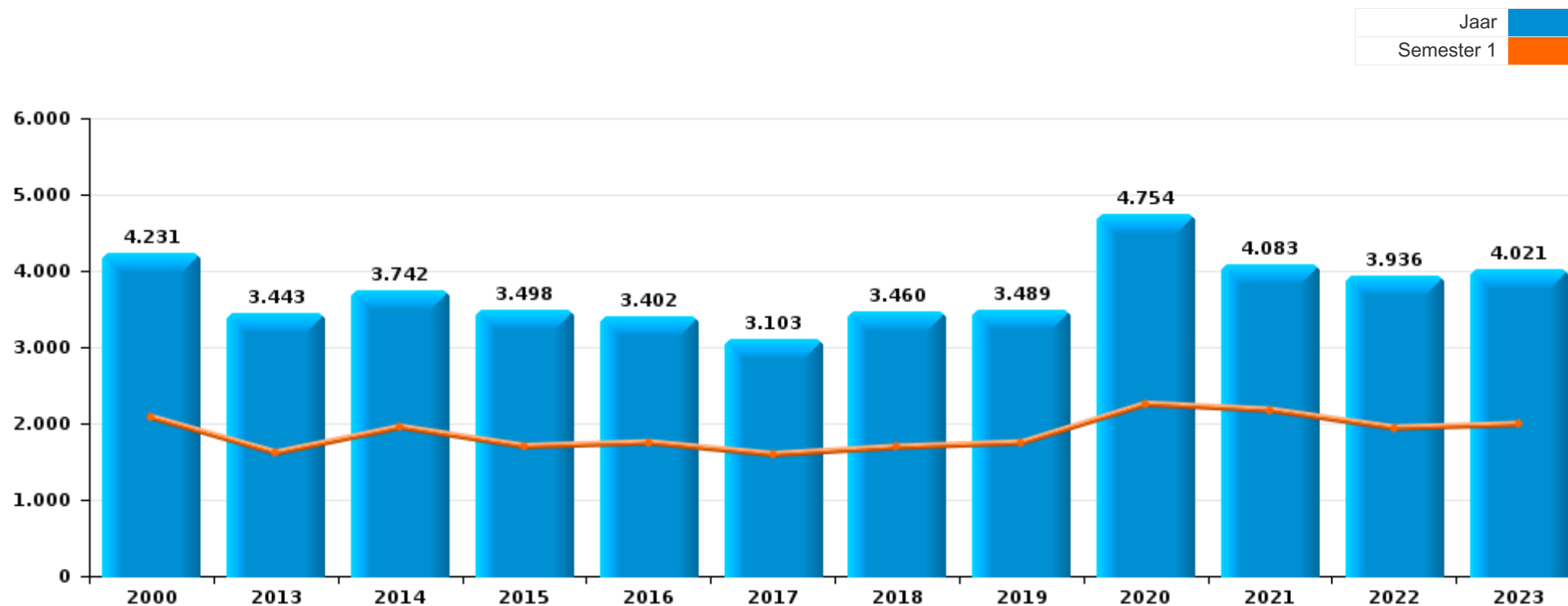
PZ BERINGEN/HAM/TESSENDERLO

DEEL I : GERECHTELIJKE INBREUKEN



PZ BERINGEN/HAM/TESSENDERLO

	2000	2013	2014	2015	2016	2017	2018	2019	2020	2021	2022	2023
Totaal aantal misdrijven	4.231	3.443	3.742	3.498	3.402	3.103	3.460	3.489	4.754	4.083	3.936	4.021





PZ BERINGEN/HAM/TESSENDERLO

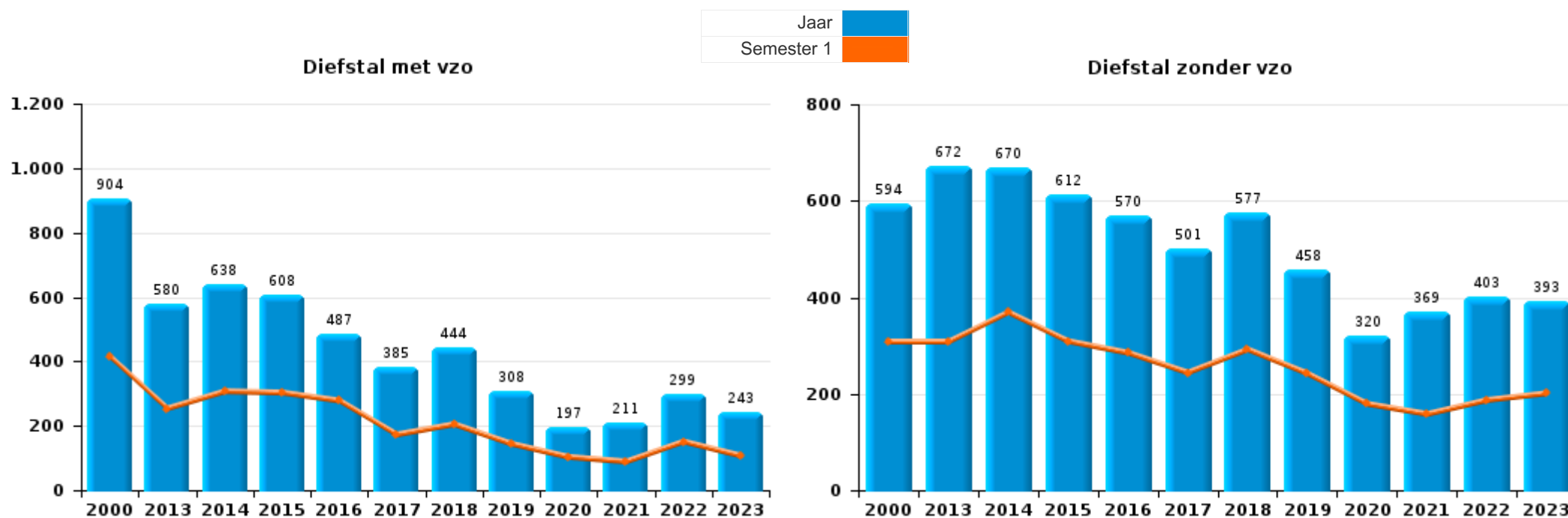
	2000	2013	2014	2015	2016	2017	2018	2019	2020	2021	2022	2023
Diefstal en afpersing	1.948	1.259	1.318	1.226	1.069	891	1.036	778	531	592	727	663
Beschadigen van eigendom	528	411	397	409	401	388	373	375	265	291	338	375
Drugs	123	299	391	348	347	299	322	400	432	461	527	477
Misdr. tegen de lichamelijke integriteit	268	362	343	310	368	308	446	396	336	336	362	432
Bedrog	271	134	184	132	190	164	224	307	495	384	372	394
Informaticriminaliteit		43	43	65	63	49	91	176	355	534	532	536
Misdr. tegen de openbare veiligheid	217	130	154	121	133	116	145	144	134	137	126	133
Volksgesondheid	6		4		2	7	1	3	1.064	361	4	1
Bevolkingsregister	57	135	122	124	95	130	127	122	127	121	121	132
Wapens en springstoffen	48	87	173	145	119	136	86	161	160	104	85	78
Misdr. tegen andere morele waarden en gevoelens	93	106	111	90	91	115	100	98	126	139	144	147
Misdr. tegen de familie	150	71	123	110	107	98	53	54	90	100	88	74
Jeugdbescherming	7	102	101	84	79	61	67	57	70	77	72	127
Zedenmisdriven	46	77	50	61	33	80	68	100	109	111	57	84
Misdr. tegen de openbare trouw	81	52	50	74	70	58	57	63	77	52	57	56
Milieu	154	43	34	44	49	42	51	39	39	57	37	65
Vreemdelingenwetgeving	59	36	33	29	39	34	76	55	68	37	53	51
Dronkenschap en alcohol	8	33	33	36	37	36	30	41	63	54	61	48
Misdr. tegen gezag van de overheid	13	17	23	22	41	36	41	34	68	40	40	26
Sociaal strafwetboek		6	5	8	14	7	9	10	34	32	29	19
Bescherming personen	34	9	9	11	13	11	11	9	19	7	17	8
Handelspraktijken	7	1		1			1	2	41	25	35	33
Andere bijzondere wetten	21	3	4	13	16	8	11	5	8	6	16	25
Misdr. tegen de persoonlijke vrijheid	7	8	9	14	11	10	10	7	7	3	10	10
Arbeid	5	6	12	4	2	5	3	10	19	6	5	7
Hormonen en doping	3	5	4	8	9	4	11	4	5	2	1	4
Overtreding Strafwetboek	54					1		1				
Bescherming van de openbare inkomsten	8	2	1	1		1		2	2	10	8	10
Identiteitskaart	9	2	4	2	1	4	2	13	4	3		
Economische wetgeving	2	1	5	3		1	1	10	3	1	2	3
Voetbalwet						1	3	6			3	1
Huisjesmelkerij							1	2			4	
Misdr. tegen de veiligheid van de staat				3	2		1				1	
Misdr. tegen het juridisch statuut van het kind	1	2				2			1			1
Onwettige uitoefening van het openbaar gezag	1	1	1		1		1	1			1	
Mensenhandel			1				1	1	2		1	
Militair strafrecht en militie								2				1
Kieswetgeving	2											
Andere inbreuken Strafwetboek								1				
Subtotaal	4.231	3.443	3.742	3.498	3.402	3.103	3.460	3.489	4.754	4.083	3.936	4.021
Overtreding lokaal politiereglement	21	95	84	45	12	9	29	77	216	100	186	163
Subtotaal	21	95	84	45	12	9	29	77	216	100	186	163
Totaal	4.252	3.538	3.826	3.543	3.414	3.112	3.489	3.566	4.970	4.183	4.122	4.184



I.1. Inbreukcategorie : Diefstal en afpersing (top 5 inbreuken op nationaal niveau 2023)

PZ BERINGEN/HAM/TESSENDERLO

	2000	2013	2014	2015	2016	2017	2018	2019	2020	2021	2022	2023
Diefstal zonder vzo	594	672	670	612	570	501	577	458	320	369	403	393
Diefstal met vzo	904	580	638	608	487	385	444	308	197	211	299	243
Diefstal niet nader bepaald	442		2	2	1		3	1				
Afpersing	6	7	8	4	11	5	12	11	14	12	25	27
Andere	2											
Totaal	1.948	1.259	1.318	1.226	1.069	891	1.036	778	531	592	727	663





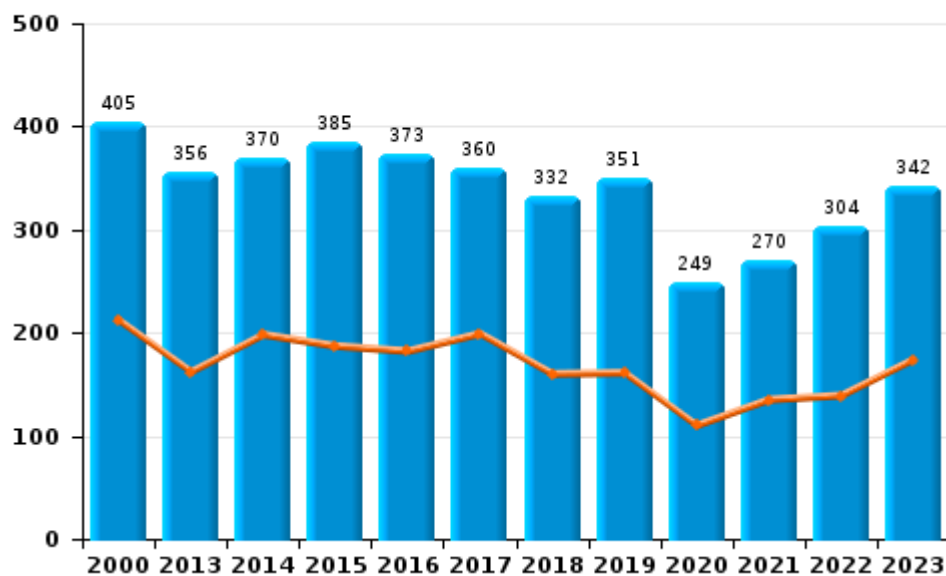
I.2. Inbreukcategorie : Beschadigen van eigendom (top 5 inbreuken op nationaal niveau 2023)

PZ BERINGEN/HAM/TESSENDERLO

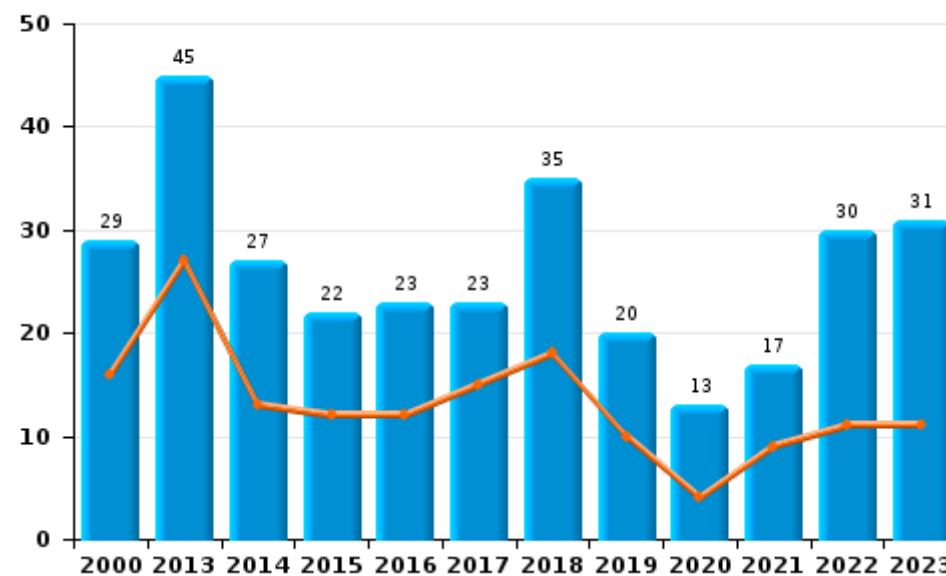
	2000	2013	2014	2015	2016	2017	2018	2019	2020	2021	2022	2023
Vandalisme	405	356	370	385	373	360	332	351	249	270	304	342
Opzettelijke brandstichting	12	28	15	16	17	16	30	18	9	13	22	27
Vernieling, onbruikbaarmaking, beschadiging	92	8		1	5	2	6	4	3	4	4	1
Onopzettelijke brandstichting	17	17	12	6	6	7	5	2	4	4	8	4
Opzettelijke vernieling door ontploffing	2	2		1		3						1
Totaal	528	411	397	409	401	388	373	375	265	291	338	375

Jaar	Semester 1

Vandalisme



Brandstichting

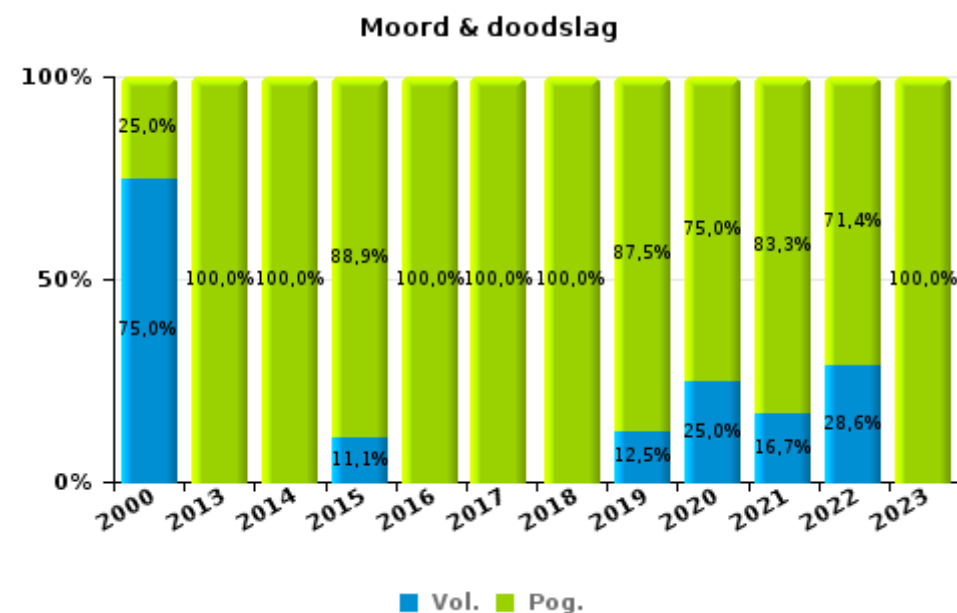
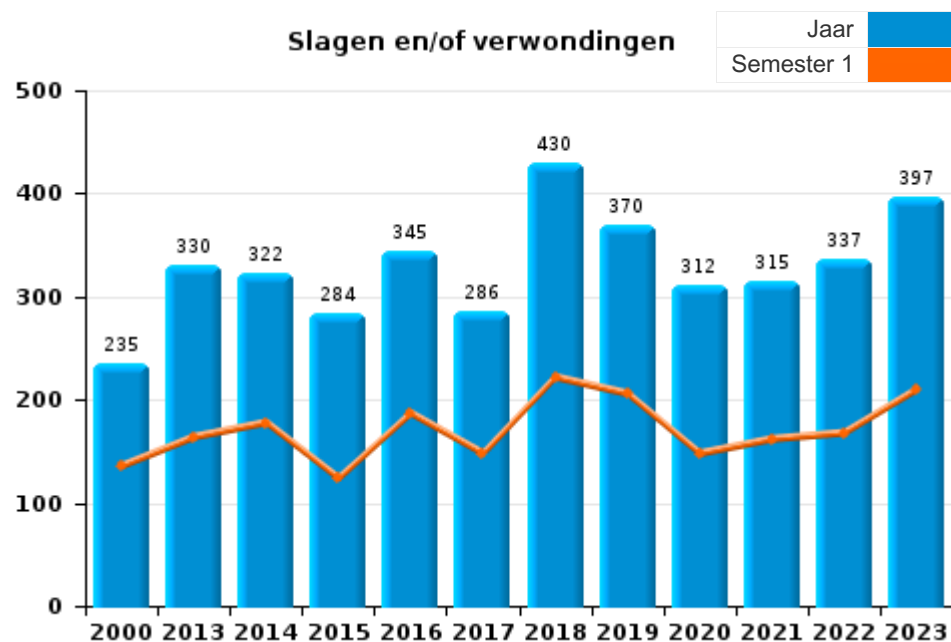




I.3. Inbreukcategorie : Misdrijven tegen de lichamelijke integriteit (top 5 inbreuken op nationaal niveau 2023)

PZ BERINGEN/HAM/TESSENDERLO

	2000	2013	2014	2015	2016	2017	2018	2019	2020	2021	2022	2023
Slagen en/of verwondingen	235	330	322	284	345	286	430	370	312	315	337	397
Andere	29	31	16	17	16	20	12	18	16	15	18	27
Moord & doodslag	4	1	5	9	7	2	4	8	8	6	7	8
Totaal	268	362	343	310	368	308	446	396	336	336	362	432





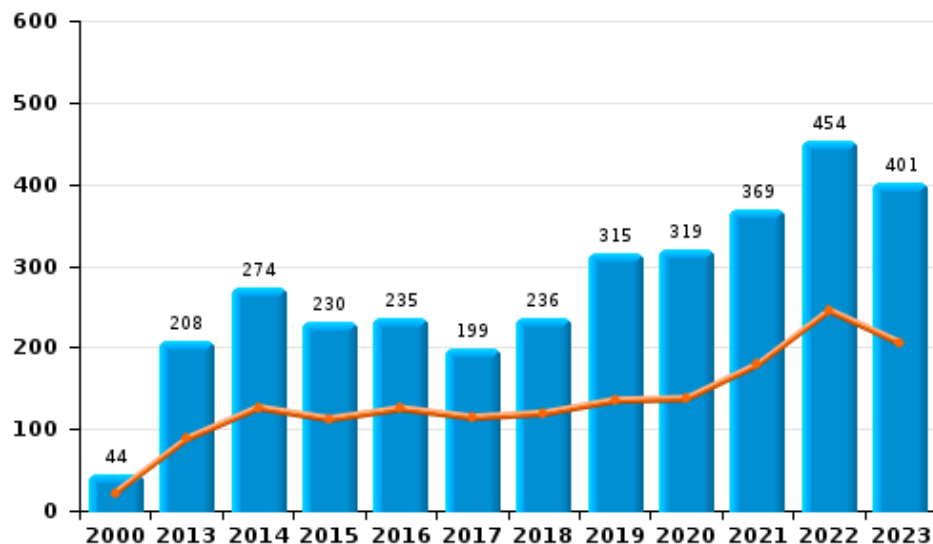
I.4. Inbreukcategorie : Drugs (top 5 inbreuken op nationaal niveau 2023)

PZ BERINGEN/HAM/TESSENDERLO

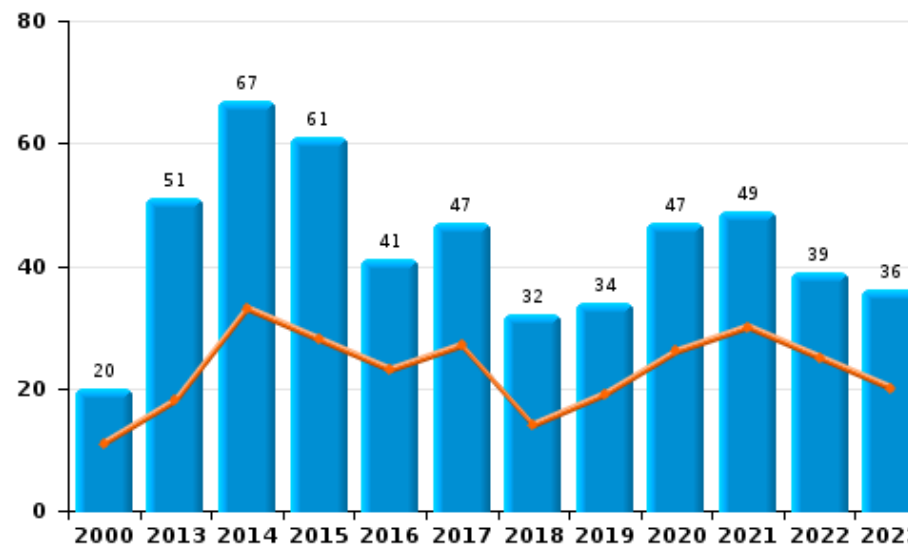
	2000	2013	2014	2015	2016	2017	2018	2019	2020	2021	2022	2023
Bezit	44	208	274	230	235	199	236	315	319	369	454	401
Handel	20	51	67	61	41	47	32	34	47	49	39	36
In- en uitvoer	5	17	26	24	36	27	23	24	29	12	13	8
Fabricatie	4	16	13	22	27	16	16	12	19	18	10	15
Gebruik	48	3	8	10	6	6	13	11	15	12	10	15
Andere	2	4	3	1	2	4	2	4	3	1	1	2
Totaal	123	299	391	348	347	299	322	400	432	461	527	477

Jaar	
Semester 1	

Bezit



Handel





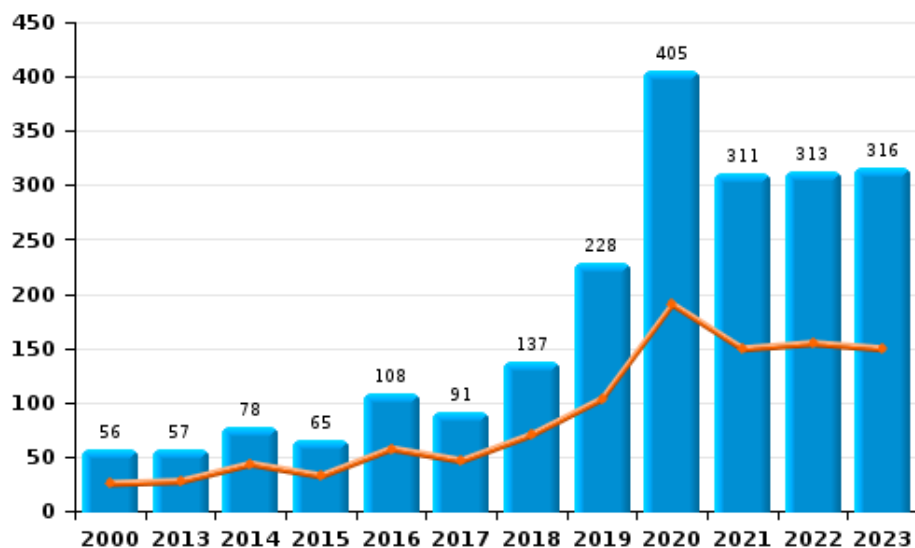
1.5. Inbreukcategorie : Bedrog (top 5 inbreuken op nationaal niveau 2023)

PZ BERINGEN/HAM/TESSENDERLO

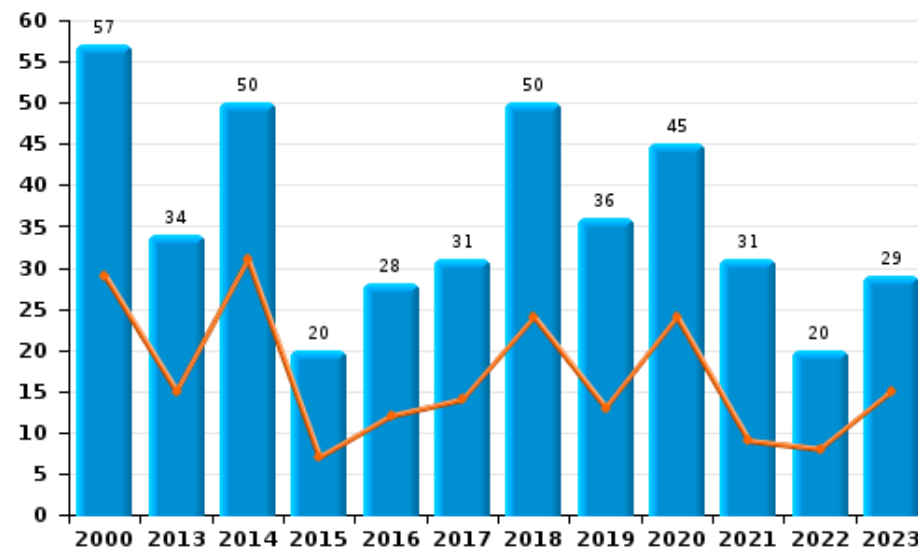
	2000	2013	2014	2015	2016	2017	2018	2019	2020	2021	2022	2023
Oplichting	56	57	78	65	108	91	137	228	405	311	313	316
Misbruik van vertrouwen en verwante misdr.	57	34	50	20	28	31	50	36	45	31	20	29
Verduistering en bedrieglijke vernietiging	27	8	17	20	20	17	13	18	20	10	9	11
Bedrog: Andere	20	13	9	7	13	12	8	13	16	22	20	21
Flessentrekkerij	92	1		2	5	2	5	4	3	2	5	8
Misdr. ivm insolventie		16	22	15	10	5	2	8	2	1	2	3
Heling	19	5	8	3	6	6	9		4	7	3	6
Totaal	271	134	184	132	190	164	224	307	495	384	372	394

Jaar	Semester 1
Jaar	Semester 1

Oplichting



Misbruik van vertrouwen en verwante misdr.



POLITIËLE CRIMINALITEITSSTATISTIEKEN

PLEEGPLAATS: POLITIEZONE

PZ BERINGEN/HAM/TESSENDERLO

DEEL II : CRIMINELE FIGUREN / FENOMENEN



PZ BERINGEN/HAM/TESSENDERLO

CF Diefstal vervoermiddel

	2000	2013	2014	2015	2016	2017	2018	2019	2020	2021	2022	2023
Autodiefstal	131	21	27	32	26	12	23	16	11	9	11	11
Motodiefstal	3	7	7	7	6	3	3	4	3	2	2	
Carjacking	2								1		1	1
Homejacking	2				1							1
Garagediefstal	25		2	2	1		1					
Bromfietsdiefstal	43	15	8	14	8	7	7	12	7	11	5	5
Fietsdiefstal	186	142	171	131	133	130	160	120	73	102	127	101

CF Inbraak

	2000	2013	2014	2015	2016	2017	2018	2019	2020	2021	2022	2023
Woninginbraak	610	281	332	340	268	189	203	112	74	90	170	143
Inbraak in bedrijf of handelszaak	177	83	75	76	40	62	59	48	29	25	35	26
Inbraak in openbare of overheidsinstelling	37	36	39	34	16	18	25	14	11	16	16	9
Ramkraak	1	1	1	2			1					1
Inbraak in gebouw (totaal)	820	398	443	450	320	268	287	174	114	131	221	178

CF Diefstal andere

	2000	2013	2014	2015	2016	2017	2018	2019	2020	2021	2022	2023
Diefstal gewapenderhand	23	9	10	9	6	3	10	2	2	5	5	1
Diefstal met geweld zonder wapen	45	18	14	18	28	17	20	26	13	15	25	27
Diefstal uit of aan voertuig	271	140	142	87	64	82	89	96	43	44	55	27
Diefstal van wapens en explosieven	9	7	8	7	5	2	5	5	2	1	2	4
Steaming				1			2					
Handtasroof	2	1	1	1								
Grijpdiefstal	2	4	2	1	5	7	4	7		3	3	1
Zakkenrollerij	33	48	50	34	29	11	14	14	10	13	11	7
Winkeldiefstal	38	71	64	59	93	68	83	70	54	40	73	76
Diefstal met list	28	62	39	22	27	15	18	11	8	8	11	10
Metaaldiefstal	6	17	15	13	6	4	19	9	9	10	10	13
Werfdiefstal	26	25	25	29	38	26	38	23	20	10	9	20
Home-invasie					2			1				
Dierendiefstal	3	5	8	4	9	2	3	1	2	1	2	2
Ladingdiefstal		14	2	9	4	18	16	16	20	5	3	2



ICT-criminaliteit

	2000	2013	2014	2015	2016	2017	2018	2019	2020	2021	2022	2023
Betaalkaartfraude	6	19	11	24	37	16	16	16	21	16	7	13
Phishing		3	5		1	10	31	87	177	178	174	151
Ransomware							1	1	1	2	1	3
Shouldersurfing					3	3	1	2	2		1	
Skimming		6	4	10	21	4	5	7	4	2		1

CF Andere

	2000	2013	2014	2015	2016	2017	2018	2019	2020	2021	2022	2023
Geweld tegen beroepen van algemeen belang	3	10	8	6	17	12	12	12	20	13	12	11
Groepsverkrachting	1	5				3	2		2		1	
Graffiti	1	15	2	9	6	18	6	14	14	13	16	5
Beschadiging van auto	64	149	133	166	135	172	145	133	90	101	98	137
Steekpartij	1	5	8	6	5	2	1	3	7	1	8	5

FE Intrafamiliaal geweld (IFG)

	2000	2013	2014	2015	2016	2017	2018	2019	2020	2021	2022	2023
IFG: fysiek, binnen het koppel	40	114	119	88	146	111	158	151	140	132	149	136
IFG: fysiek, tegen afstammelingen	4	24	31	22	31	33	59	36	43	45	41	54
IFG: fysiek, tegen andere leden	43	16	20	40	30	35	67	60	30	35	32	42
IFG: seksueel, binnen het koppel		1	1	1	2	4		1	1			3
IFG: seksueel, tegen afstammelingen	3	6	2	2	3	7	1	2	3	1		3
IFG: seksueel, tegen andere leden	3		1									
IFG: psychisch, binnen het koppel	135	77	138	124	118	121	75	68	116	128	112	96
IFG: psychisch, tegen afstammelingen	1	2	1	4	20	31	15	25	26	34	23	37
IFG: psychisch, tegen andere leden		2	4	5	9	17	14	7	8	10	8	14
IFG: economisch, binnen het koppel	2	5	8	6	12	13	14	15	8	8	10	11
IFG: economisch, tegen afstammelingen	2	3	4	1	3		3	5	1	2	3	3
IFG: economisch, tegen andere leden	23	12	8	10	11	20	18	15	11	7	8	8

FE Hormonen en doping

	2000	2013	2014	2015	2016	2017	2018	2019	2020	2021	2022	2023
Humane doping	3	5	4	11	8	5	9	4	6	3	1	4
Illegale vetmesting		3	1	2	1	1	1		2	1		



FE Drugs

	2000	2013	2014	2015	2016	2017	2018	2019	2020	2021	2022	2023
Verkoop van cocaïne		6	14	6	6	6	2	4	8	12	11	12
Import-export van cocaïne		3	1			2	1			1		2
Productie van synthetische drugs		2	1	7	6	2	2	1	2			2
Import-export van synthetische drugs		1	4	1	1	4	1	3	2	1	1	2
Verkoop van synthetische drugs	2	18	19	29	23	17	14	12	18	15	11	18
Productie van cannabis (teelt)	1	9	8	11	11	8	6	8	12	10	2	6
Verkoop van cannabis in grote hoeveelheid				1		1					1	1
Verkoop-handel van heroïne			3			5	1				1	1

FE Wapenzwandel

	2000	2013	2014	2015	2016	2017	2018	2019	2020	2021	2022	2023
Handel en productie van vuurwapen	2	1	2	4	1	2	2		2		2	
Handel en productie van niet-vuurwapen		1	1	1			3		1			1

FE Mensenhandel

	2000	2013	2014	2015	2016	2017	2018	2019	2020	2021	2022	2023
Mensenhandel - economische uitbuiting	1		1				1	1	1			
Mensenhandel - seksuele uitbuiting	1						1		1	7	3	6



FE Geweld in de publieke ruimte

	2000	2013	2014	2015	2016	2017	2018	2019	2020	2021	2022	2023
Fysiek geweld (openbaar vervoer)		4	4	2	3	4	4	3	5	1	2	3
Fysiek geweld (openbare weg)	52	65	65	67	89	56	80	85	78	65	65	62
Fysiek geweld (andere openbare plaats)	11	6	8	8	6	3	5	5	5	7	12	7
Fysiek geweld (publiek toegankelijke plaats)	47	41	43	41	40	35	59	54	30	36	35	44
Seksueel geweld (openbaar vervoer)	1			1		1	1	2	1			
Seksueel geweld (openbare weg)	8	7	10	7	2	13	6	4	9	5	5	2
Seksueel geweld (andere openbare plaats)	4	7	5	5	1		1	3	4	3	1	3
Seksueel geweld (publiek toegankelijke plaats)	5	9		12	5	1	5	24	22	22	6	12
Psychisch geweld (openbaar vervoer)	2	1	3		1	7		7	2	4	1	2
Psychisch geweld (openbare weg)	75	44	49	26	33	42	48	47	69	48	50	45
Psychisch geweld (andere openbare plaats)	10	5	6	4	3	5	5	7	7	5	4	3
Psychisch geweld (publiek toegankelijke plaats)	43	21	30	23	26	25	27	22	28	16	20	18
Diefstal gewapenderhand (openbaar vervoer)						1						
Diefstal gewapenderhand (openbare weg)	7	1	1	3	1	1	2		1	1	1	
Diefstal gewapenderhand (andere openbare plaats)	1											
Diefstal gewapenderhand (publiek toegank. plaats)	10	5	5	5	3	1	4	2	1	1	3	
Diefstal geweld zonder wapen (openbaar vervoer)	1		1			1					1	1
Diefstal geweld zonder wapen (openbare weg)	20	5	1	5	9	6	6	8	3	4	5	3
Diefstal geweld zonder wapen (and. openb. plaats)	2			1					1		1	1
Diefstal geweld zonder wapen (pub. toegank. pl.)	8	6	2	4	11	4	6	7	2	2	4	1

FE Andere

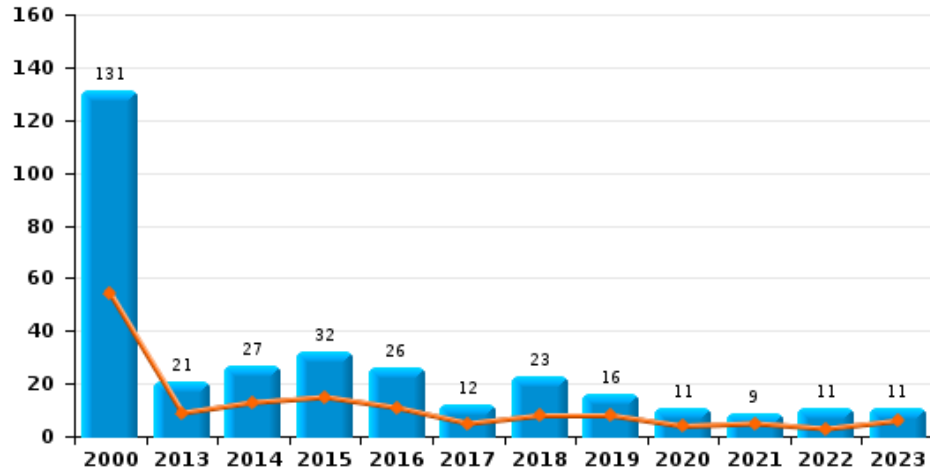
	2000	2013	2014	2015	2016	2017	2018	2019	2020	2021	2022	2023
Nepagenten		1		1		2	2	2		2	2	
Terrorisme, extremisme en radicalisme		1	1	4	5	1	3			1	2	
Cyberbelaging	17	26	47	45	31	45	51	37	44	70	71	70
Identiteitsfraude	14	25	43	39	34	34	36	53	70	67	51	60



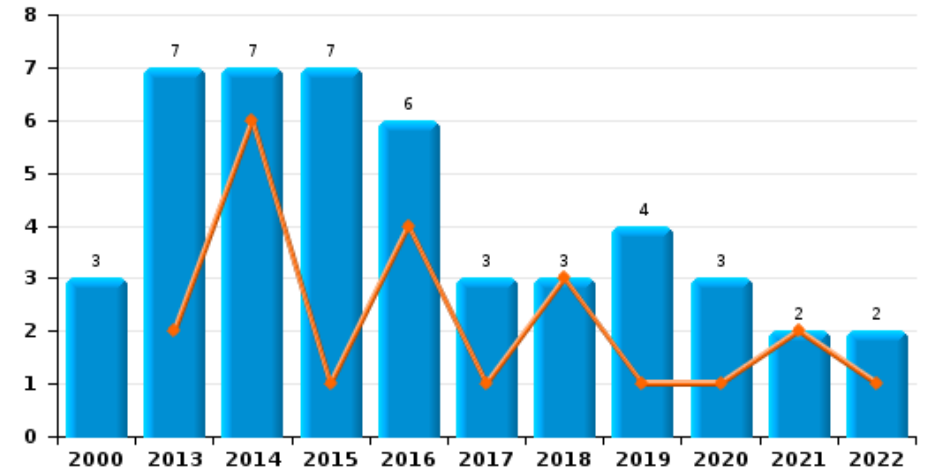
PZ BERINGEN/HAM/TESSENDERLO

Jaar	■
Semester 1	■

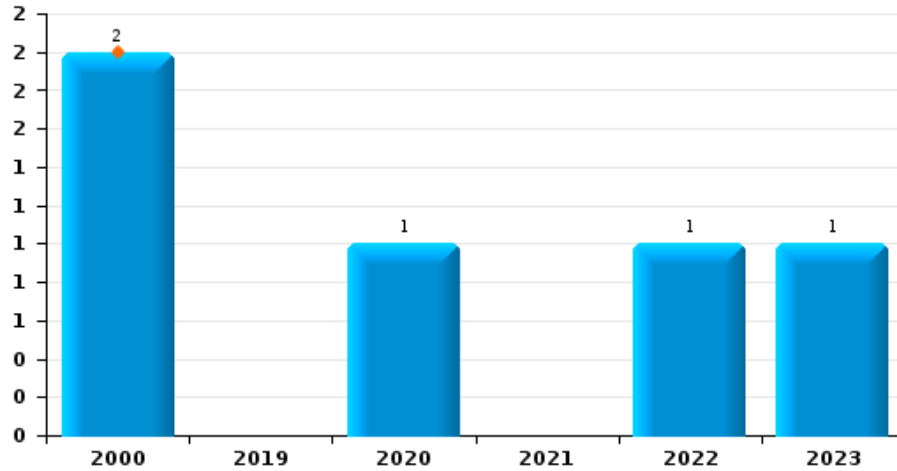
Autodiefstal



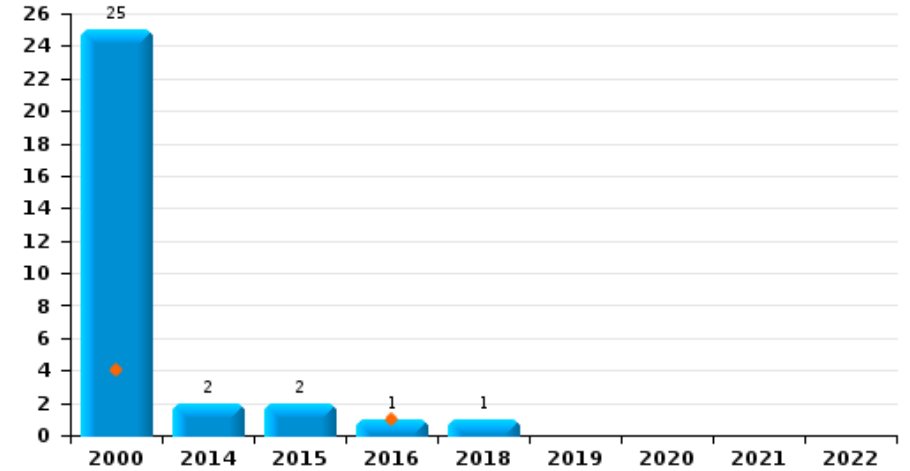
Motodiefstal



Carjacking



Garagediefstal

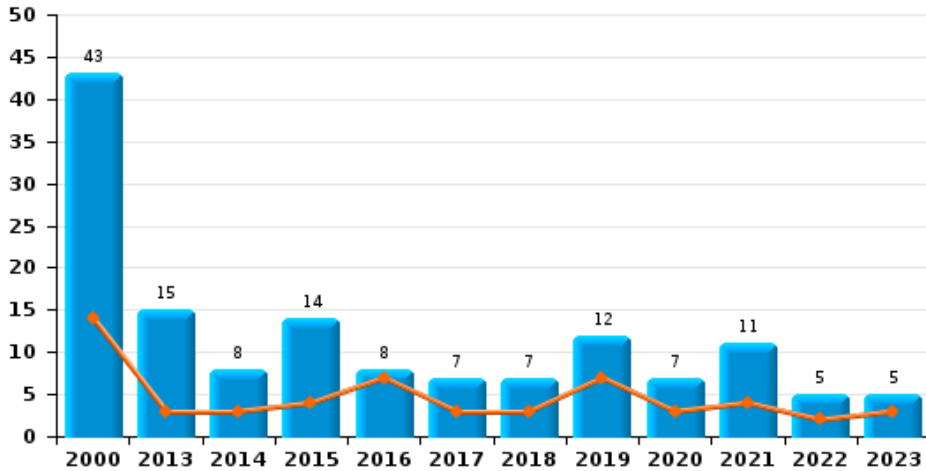




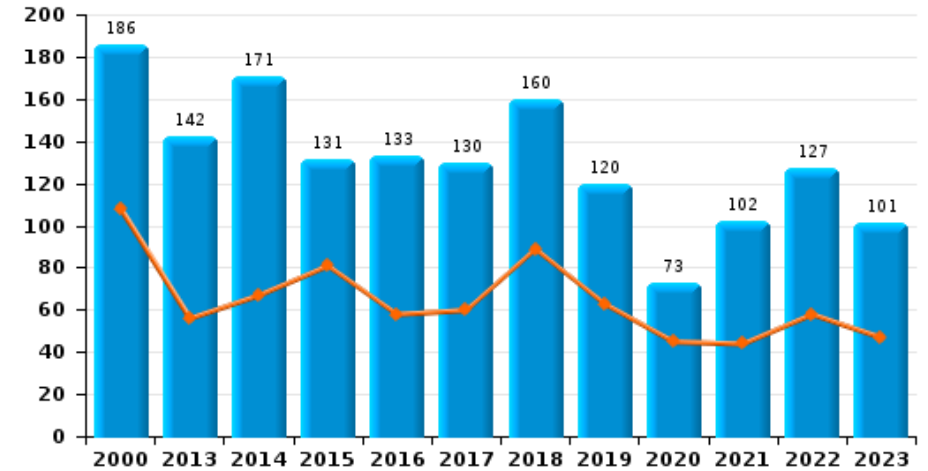
PZ BERINGEN/HAM/TESSENDERLO

Jaar	■
Semester 1	■

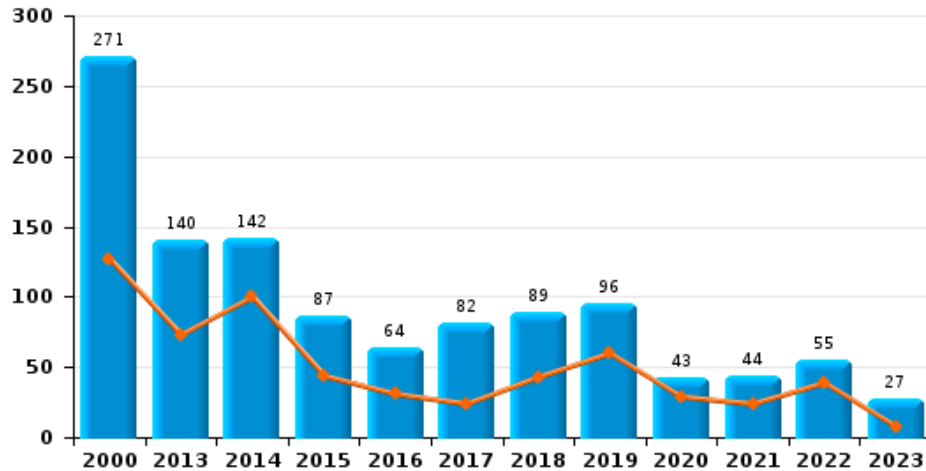
Bromfietsdiefstal



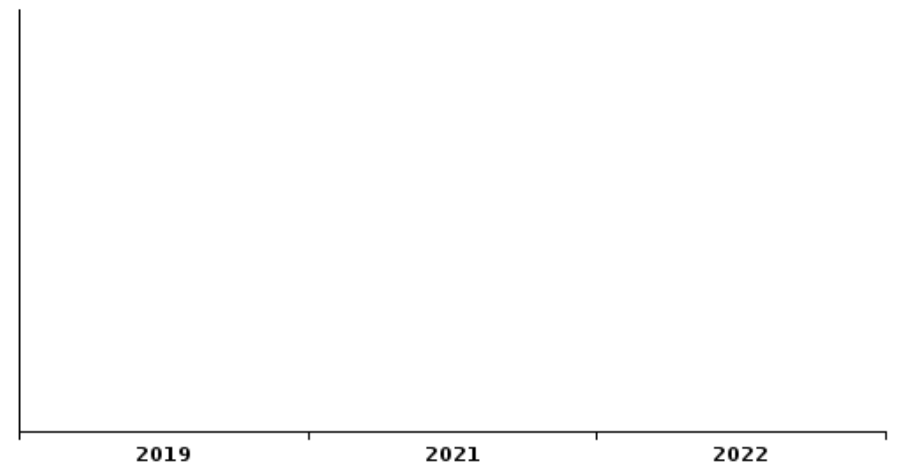
Fietsdiefstal



Diefstal uit of aan voertuig

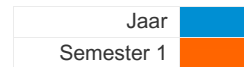


Sacjacking uit auto

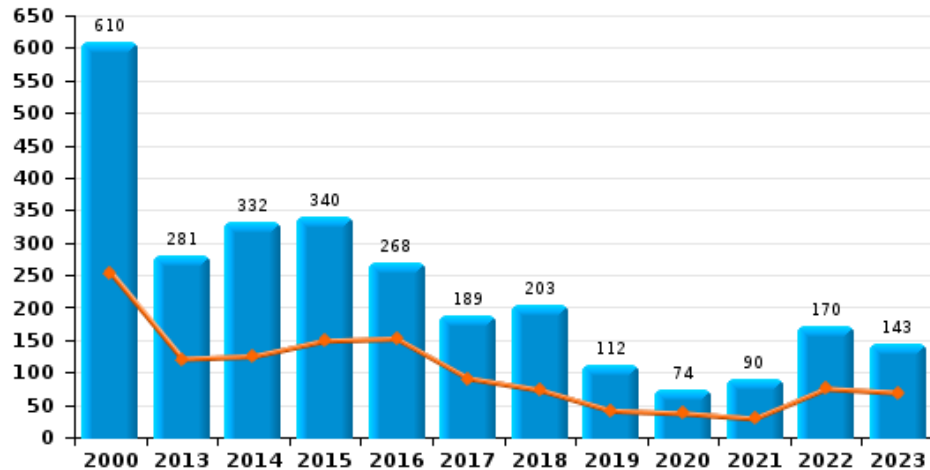




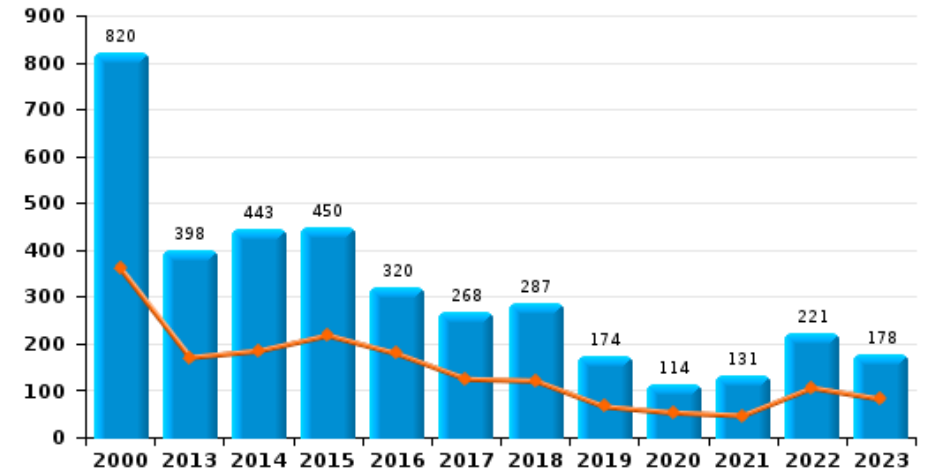
PZ BERINGEN/HAM/TESSENDERLO



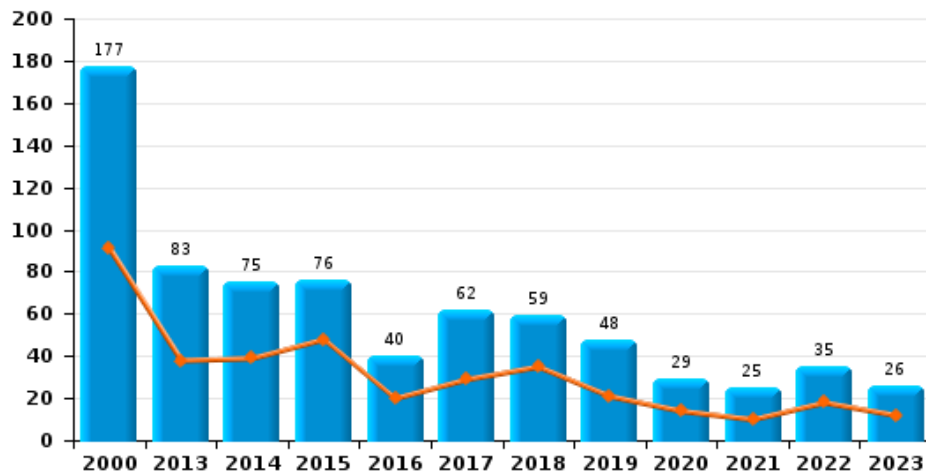
Woninginbraak



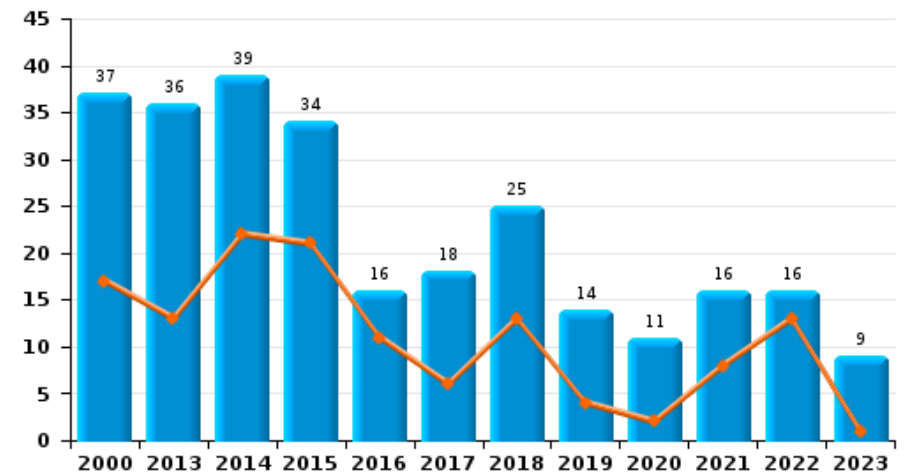
Inbraak in gebouw (totaal)



Inbraak in bedrijf of handelszaak

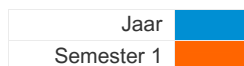


Inbraak in openbare of overheidsinstelling

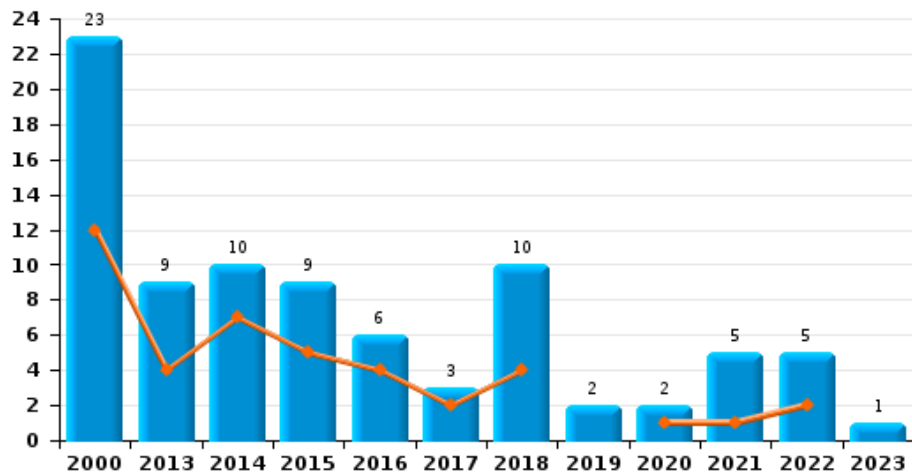




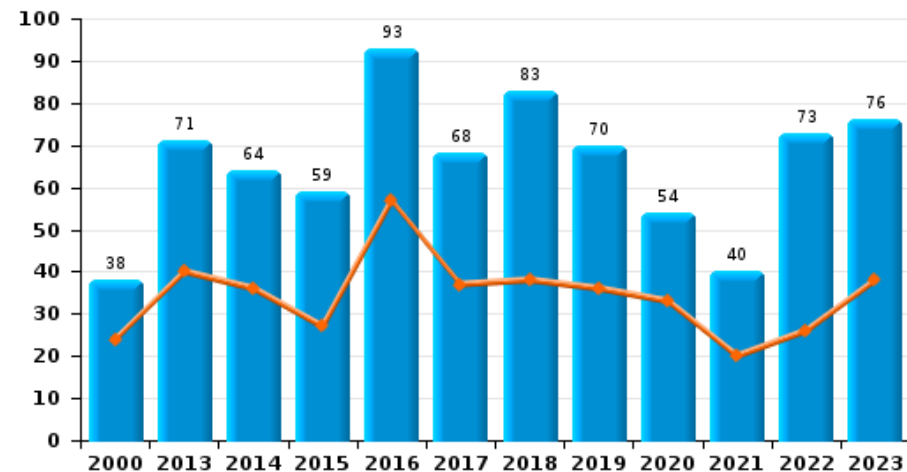
PZ BERINGEN/HAM/TESSENDERLO



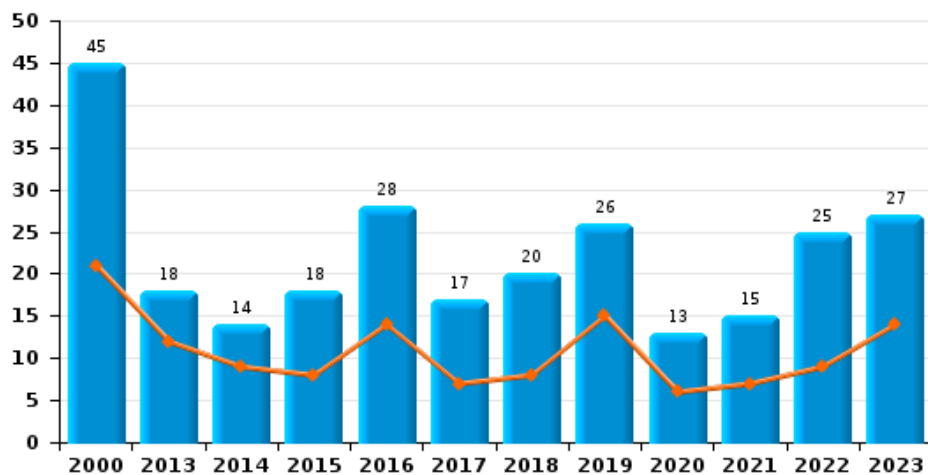
Diefstal gewapenderhand



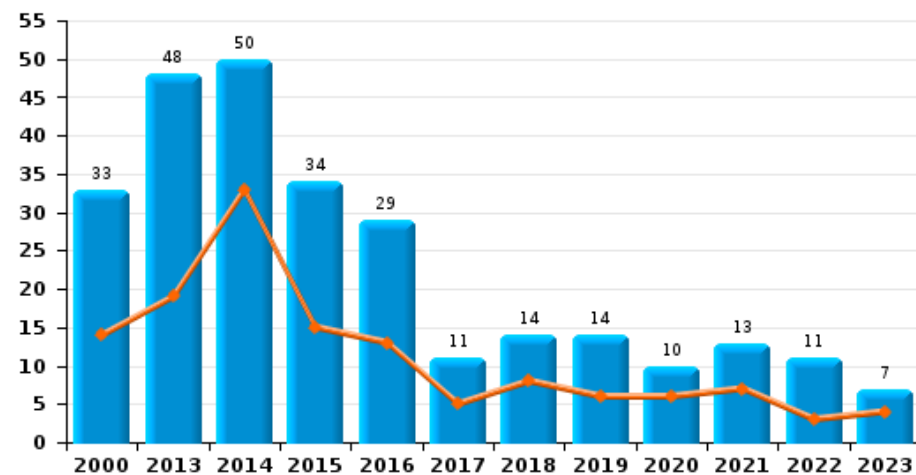
Winkeldiefstal



Diefstal met geweld zonder wapen



Zakkenrollerij

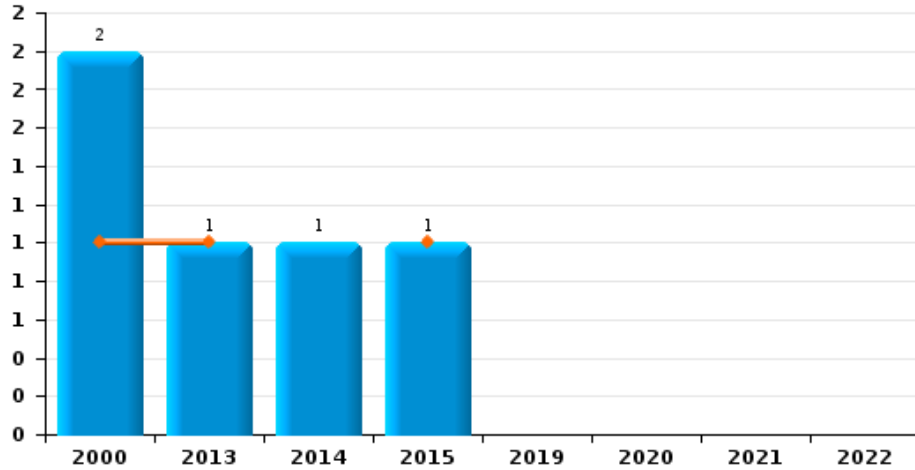




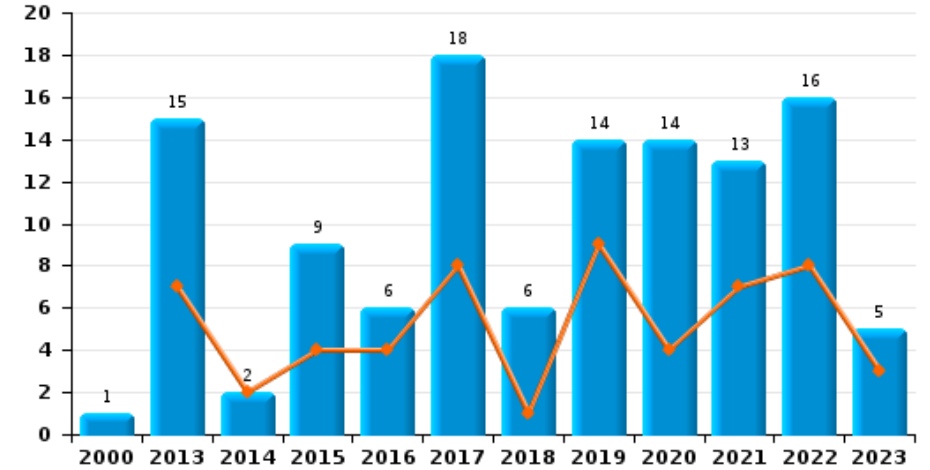
PZ BERINGEN/HAM/TESSENDERLO

Jaar ■
Semester 1 ■

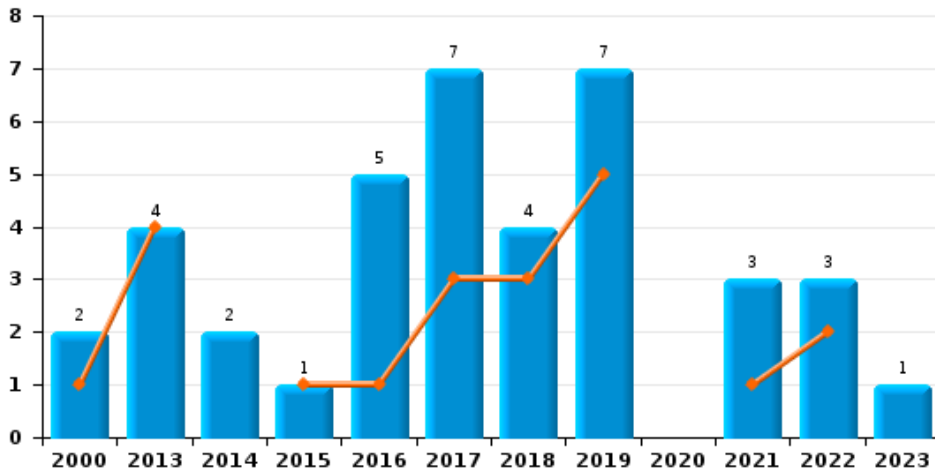
Handtasroof



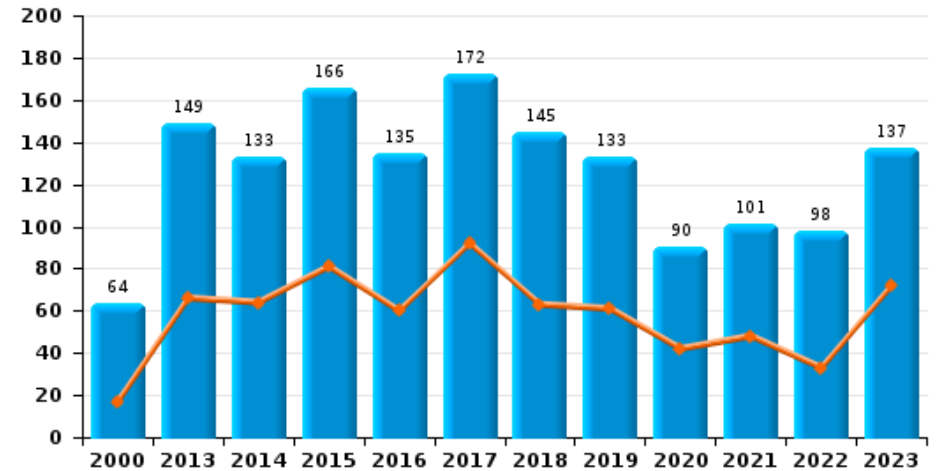
Graffiti



Grijpdiefstal



Beschadiging van auto





PZ BERINGEN/HAM/TESSENDERLO

CF Diefstal vervoermiddel

		2000	2013	2014	2015	2016	2017	2018	2019	2020	2021	2022	2023
Autodiefstal	Sem 1	54	9	13	15	11	5	8	8	4	5	3	6
	Sem 2	77	12	14	17	15	7	15	8	7	4	8	5
Totaal		131	21	27	32	26	12	23	16	11	9	11	11
Motodiefstal	Sem 1		2	6	1	4	1	3	1	1	2	1	
	Sem 2	3	5	1	6	2	2		3	2		1	
Totaal		3	7	7	7	6	3	3	4	3	2	2	
Carjacking	Sem 1	2											
	Sem 2									1		1	1
Totaal		2								1		1	1
Homejacking	Sem 1	1											
	Sem 2	1				1							1
Totaal		2				1							1
Garagediefstal	Sem 1	4				1							
	Sem 2	21		2	2			1					
Totaal		25		2	2	1		1					
Bromfietsdiefstal	Sem 1	14	3	3	4	7	3	3	7	3	4	2	3
	Sem 2	29	12	5	10	1	4	4	5	4	7	3	2
Totaal		43	15	8	14	8	7	7	12	7	11	5	5
Fietsdiefstal	Sem 1	108	56	67	81	58	60	89	63	45	44	58	47
	Sem 2	78	86	104	50	75	70	71	57	28	58	69	54
Totaal		186	142	171	131	133	130	160	120	73	102	127	101



CF Inbraak

		2000	2013	2014	2015	2016	2017	2018	2019	2020	2021	2022	2023
Woninginbraak	Sem 1	254	121	125	149	152	91	73	41	37	29	75	69
	Sem 2	356	160	207	191	116	98	130	71	37	61	95	74
	Totaal	610	281	332	340	268	189	203	112	74	90	170	143
Inbraak in bedrijf of handelszaak	Sem 1	91	38	39	48	20	29	35	21	14	10	18	12
	Sem 2	86	45	36	28	20	33	24	27	15	15	17	14
	Totaal	177	83	75	76	40	62	59	48	29	25	35	26
Inbraak in openbare of overheidsinstelling	Sem 1	17	13	22	21	11	6	13	4	2	8	13	1
	Sem 2	20	23	17	13	5	12	12	10	9	8	3	8
	Totaal	37	36	39	34	16	18	25	14	11	16	16	9
Ramkraak	Sem 1	1	1		2								
	Sem 2			1				1					1
	Totaal	1	1	1	2			1					1
Inbraak in gebouw (totaal)	Sem 1	360	171	185	218	179	125	121	66	53	47	106	82
	Sem 2	460	227	258	232	141	143	166	108	61	84	115	96
	Totaal	820	398	443	450	320	268	287	174	114	131	221	178



CF Diefstal andere

		2000	2013	2014	2015	2016	2017	2018	2019	2020	2021	2022	2023
Diefstal gewapenderhand	Sem 1	12	4	7	5	4	2	4		1	1	2	
	Sem 2	11	5	3	4	2	1	6	2	1	4	3	1
Totaal		23	9	10	9	6	3	10	2	2	5	5	1
Diefstal met geweld zonder wapen	Sem 1	21	12	9	8	14	7	8	15	6	7	9	14
	Sem 2	24	6	5	10	14	10	12	11	7	8	16	13
Totaal		45	18	14	18	28	17	20	26	13	15	25	27
Diefstal uit of aan voertuig	Sem 1	127	73	100	44	31	24	43	60	29	24	39	8
	Sem 2	144	67	42	43	33	58	46	36	14	20	16	19
Totaal		271	140	142	87	64	82	89	96	43	44	55	27
Diefstal van wapens en explosieven	Sem 1	6	3	3	4	2		4	3	1			2
	Sem 2	3	4	5	3	3	2	1	2	1	1	2	2
Totaal		9	7	8	7	5	2	5	5	2	1	2	4
Steaming	Sem 1							1					
	Sem 2				1			1					
Totaal					1			2					
Handtasroof	Sem 1	1	1		1								
	Sem 2	1		1									
Totaal		2	1	1	1								
Grijpdiefstal	Sem 1	1	4		1	1	3	3	5		1	2	
	Sem 2	1		2		4	4	1	2		2	1	1
Totaal		2	4	2	1	5	7	4	7		3	3	1
Zakkenrollerij	Sem 1	14	19	33	15	13	5	8	6	6	7	3	4
	Sem 2	19	29	17	19	16	6	6	8	4	6	8	3
Totaal		33	48	50	34	29	11	14	14	10	13	11	7



Winkeldiefstal	Sem 1	24	40	36	27	57	37	38	36	33	20	26	38
	Sem 2	14	31	28	32	36	31	45	34	21	20	47	38
	Totaal	38	71	64	59	93	68	83	70	54	40	73	76
Diefstal met list	Sem 1	15	30	21	10	8	7	9	5	4	4	4	6
	Sem 2	13	32	18	12	19	8	9	6	4	4	7	4
	Totaal	28	62	39	22	27	15	18	11	8	8	11	10
Metaaldiefstal	Sem 1	5	7	8	8	3	2	8	5	7	2	6	5
	Sem 2	1	10	7	5	3	2	11	4	2	8	4	8
	Totaal	6	17	15	13	6	4	19	9	9	10	10	13
Werfdiefstal	Sem 1	9	9	11	13	22	12	16	11	13	5	8	10
	Sem 2	17	16	14	16	16	14	22	12	7	5	1	10
	Totaal	26	25	25	29	38	26	38	23	20	10	9	20
Home-invasie	Sem 1					1			1				
	Sem 2					1							
	Totaal					2			1				
Dierendiefstal	Sem 1	3	3	5		4	1	3	1		1	1	2
	Sem 2		2	3	4	5	1			2		1	
	Totaal	3	5	8	4	9	2	3	1	2	1	2	2
Ladingdiefstal	Sem 1		12	2	2	2	5	10	7	16	4	3	1
	Sem 2		2		7	2	13	6	9	4	1		1
	Totaal		14	2	9	4	18	16	16	20	5	3	2



ICT-criminaliteit

		2000	2013	2014	2015	2016	2017	2018	2019	2020	2021	2022	2023
Betaalkaartfraude	Sem 1	3	13	7	12	26	9	8	8	10	8	3	9
	Sem 2	3	6	4	12	11	7	8	8	11	8	4	4
	Totaal	6	19	11	24	37	16	16	16	21	16	7	13
Phishing	Sem 1		1	4			4	18	31	90	72	94	76
	Sem 2		2	1		1	6	13	56	87	106	80	75
	Totaal		3	5		1	10	31	87	177	178	174	151
Ransomware	Sem 1									1	2		1
	Sem 2							1	1			1	2
	Totaal							1	1	1	2	1	3
Shouldersurfing	Sem 1								1	2			
	Sem 2				3	3	1	1				1	
	Totaal				3	3	1	2	2			1	
Skimming	Sem 1		5	3	4	17	1	1	4	1			1
	Sem 2		1	1	6	4	3	4	3	3	2		
	Totaal		6	4	10	21	4	5	7	4	2		1



CF Andere

		2000	2013	2014	2015	2016	2017	2018	2019	2020	2021	2022	2023
Geweld tegen beroepen van algemeen belang	Sem 1	1	4	4	1	13	7	7	7	8	7	7	7
	Sem 2	2	6	4	5	4	5	5	5	12	6	5	4
	Totaal	3	10	8	6	17	12	12	12	20	13	12	11
Groepsverkrachting	Sem 1	1	4				2	1					
	Sem 2		1				1	1		2		1	
	Totaal	1	5				3	2		2		1	
Graffiti	Sem 1		7	2	4	4	8	1	9	4	7	8	3
	Sem 2	1	8		5	2	10	5	5	10	6	8	2
	Totaal	1	15	2	9	6	18	6	14	14	13	16	5
Beschadiging van auto	Sem 1	17	66	64	81	60	92	63	61	42	48	33	72
	Sem 2	47	83	69	85	75	80	82	72	48	53	65	65
	Totaal	64	149	133	166	135	172	145	133	90	101	98	137
Steekpartij	Sem 1	1	4	6	2	1	2	1	1	4	1	2	4
	Sem 2		1	2	4	4			2	3		6	1
	Totaal	1	5	8	6	5	2	1	3	7	1	8	5



FE Intrafamiliaal geweld (IFG)

		2000	2013	2014	2015	2016	2017	2018	2019	2020	2021	2022	2023
IFG: fysiek, binnen het koppel	Sem 1	23	50	63	41	78	64	84	86	65	66	81	70
	Sem 2	17	64	56	47	68	47	74	65	75	66	68	66
Totaal		40	114	119	88	146	111	158	151	140	132	149	136
IFG: fysiek, tegen afstammelingen	Sem 1	1	12	19	10	14	19	33	19	21	30	18	22
	Sem 2	3	12	12	12	17	14	26	17	22	15	23	32
Totaal		4	24	31	22	31	33	59	36	43	45	41	54
IFG: fysiek, tegen andere leden	Sem 1	29	11	11	16	19	18	38	25	10	20	13	23
	Sem 2	14	5	9	24	11	17	29	35	20	15	19	19
Totaal		43	16	20	40	30	35	67	60	30	35	32	42
IFG: seksueel, binnen het koppel	Sem 1			1		2	2		1	1			2
	Sem 2		1		1		2						1
Totaal			1	1	1	2	4		1	1			3
IFG: seksueel, tegen afstammelingen	Sem 1	1	6	1	2	1	4	1	1	2	1		3
	Sem 2	2		1		2	3		1	1			
Totaal		3	6	2	2	3	7	1	2	3	1		3
IFG: seksueel, tegen andere leden	Sem 1	1		1									
	Sem 2	2											
Totaal		3		1									
IFG: psychisch, binnen het koppel	Sem 1	68	30	75	65	34	61	42	32	37	82	40	36
	Sem 2	67	47	63	59	84	60	33	36	79	46	72	60
Totaal		135	77	138	124	118	121	75	68	116	128	112	96
IFG: psychisch, tegen afstammelingen	Sem 1	1	1	1	1	10	20	8	10	2	23	10	19
	Sem 2		1		3	10	11	7	15	24	11	13	18
Totaal		1	2	1	4	20	31	15	25	26	34	23	37



IFG: psychisch, tegen andere leden	Sem 1	
	Sem 2	
Totaal		
IFG: economisch, binnen het koppel	Sem 1	2
	Sem 2	
Totaal		2
IFG: economisch, tegen afstammelingen	Sem 1	1
	Sem 2	1
Totaal		2
IFG: economisch, tegen andere leden	Sem 1	18
	Sem 2	5
Totaal		23

	4	1	2	5	10	6	1	6	6	6
2		4	7	12	4	1	7	4	2	8
2	4	5	9	17	14	7	8	10	8	14
2	6		5	5	5	6	4	3	3	5
3	2	6	7	8	9	9	4	5	7	6
5	8	6	12	13	14	15	8	8	10	11
1	4		2						1	1
2		1	1		3	5	1	2	2	2
3	4	1	3		3	5	1	2	3	3
2	4	4	4	14	11	6	3	5	3	6
10	4	6	7	6	7	9	8	2	5	2
12	8	10	11	20	18	15	11	7	8	8



FE Hormonen en doping

		2000	2013	2014	2015	2016	2017	2018	2019	2020	2021	2022	2023
Humane doping	Sem 1	3	1	3	4	2	5	6	1	5	1		3
	Sem 2		4	1	7	6		3	3	1	2	1	1
	Totaal	3	5	4	11	8	5	9	4	6	3	1	4
Illegale vetmesting	Sem 1		1				1			1	1		
	Sem 2		2	1	2	1		1		1			
	Totaal		3	1	2	1	1	1		2	1		



FE Drugs

		2000	2013	2014	2015	2016	2017	2018	2019	2020	2021	2022	2023
Verkoop van cocaïne	Sem 1		1	3	1	4	2	1	4	4	5	8	6
	Sem 2		5	11	5	2	4	1		4	7	3	6
	Totaal		6	14	6	6	6	2	4	8	12	11	12
Import-export van cocaïne	Sem 1		1				2	1			1		
	Sem 2		2	1									2
	Totaal		3	1			2	1			1		2
Productie van synthetische drugs	Sem 1		1		6	1	2	1	1	1			2
	Sem 2		1	1	1	5		1		1			
	Totaal		2	1	7	6	2	2	1	2			2
Import-export van synthetische drugs	Sem 1				1	1	3	1	1		1	1	1
	Sem 2		1	4			1		2	2			1
	Totaal		1	4	1	1	4	1	3	2	1	1	2
Verkoop van synthetische drugs	Sem 1	1	7	5	11	9	13	5	7	11	11	4	9
	Sem 2	1	11	14	18	14	4	9	5	7	4	7	9
	Totaal	2	18	19	29	23	17	14	12	18	15	11	18
Productie van cannabis (teelt)	Sem 1		4	4	4	7	5	1	3	5	7		4
	Sem 2	1	5	4	7	4	3	5	5	7	3	2	2
	Totaal	1	9	8	11	11	8	6	8	12	10	2	6
Verkoop van cannabis in grote hoeveelheid	Sem 1				1							1	1
	Sem 2						1						
	Totaal				1		1					1	1
Verkoop-handel van heroïne	Sem 1			1			5					1	1
	Sem 2			2				1					
	Totaal			3			5	1				1	1



FE Wapenzwendel

		2000	2013	2014	2015	2016	2017	2018	2019	2020	2021	2022	2023
Handel en productie van vuurwapen	Sem 1	1		1	4		1					2	
	Sem 2	1	1	1		1	1	2		2			
	Totaal	2	1	2	4	1	2	2		2		2	
Handel en productie van niet-vuurwapen	Sem 1		1	1				2		1			1
	Sem 2				1			1					
	Totaal		1	1	1			3		1			1



FE Mensenhandel

		2000	2013	2014	2015	2016	2017	2018	2019	2020	2021	2022	2023
Mensenhandel - economische uitbuiting	Sem 2	1		1				1	1	1			
	Totaal	1		1				1	1	1			
Mensenhandel - seksuele uitbuiting	Sem 1							1			3	1	3
	Sem 2	1								1	4	2	3
	Totaal	1						1		1	7	3	6



FE Geweld in de publieke ruimte

		2000	2013	2014	2015	2016	2017	2018	2019	2020	2021	2022	2023
Fysiek geweld (openbaar vervoer)	Sem 1		3	2	1		3	3	2	4			3
	Sem 2		1	2	1	3	1	1	1	1	1	2	
Totaal			4	4	2	3	4	4	3	5	1	2	3
Fysiek geweld (openbare weg)	Sem 1	33	31	36	28	40	25	34	51	33	33	35	36
	Sem 2	19	34	29	39	49	31	46	34	45	32	30	26
Totaal		52	65	65	67	89	56	80	85	78	65	65	62
Fysiek geweld (andere openbare plaats)	Sem 1	6	5	6	4	4		2	2	4	4	8	3
	Sem 2	5	1	2	4	2	3	3	3	1	3	4	4
Totaal		11	6	8	8	6	3	5	5	5	7	12	7
Fysiek geweld (publiek toegankelijke plaats)	Sem 1	28	21	29	16	21	14	30	30	16	13	20	25
	Sem 2	19	20	14	25	19	21	29	24	14	23	15	19
Totaal		47	41	43	41	40	35	59	54	30	36	35	44
Seksueel geweld (openbaar vervoer)	Sem 1				1		1		2	1			
	Sem 2	1						1					
Totaal		1			1		1	1	2	1			
Seksueel geweld (openbare weg)	Sem 1	4	2	5	2	1	7	4	2	1	5	1	
	Sem 2	4	5	5	5	1	6	2	2	8		4	2
Totaal		8	7	10	7	2	13	6	4	9	5	5	2
Seksueel geweld (andere openbare plaats)	Sem 1	4	6	3	2				1	2		1	3
	Sem 2		1	2	3	1		1	2	2	3		
Totaal		4	7	5	5	1		1	3	4	3	1	3
Seksueel geweld (publiek toegankelijke plaats)	Sem 1	3	5		6	1	1	2	13	7	10	3	6
	Sem 2	2	4		6	4		3	11	15	12	3	6
Totaal		5	9		12	5	1	5	24	22	22	6	12



Diefstal geweld zonder wapen (and. openb. plaats)	Sem 1	2
	Sem 2	
Totaal		2

		1					1			
									1	1
		1					1		1	1

Diefstal geweld zonder wapen (pub. toegank. pl.)	Sem 1	5
	Sem 2	3
Totaal		8

4	1	1	6	1	3	3	1	1	1	1
2	1	3	5	3	3	4	1	1	3	
6	2	4	11	4	6	7	2	2	4	1



FE Andere

		2000	2013	2014	2015	2016	2017	2018	2019	2020	2021	2022	2023
Nepagenten	Sem 1		1						2			2	
	Sem 2				1	2	2				2		
Totaal			1		1	2	2	2	2		2	2	
Terrorisme, extremisme en radicalisme	Sem 1		1	1	3	1	1	2				2	
	Sem 2				1	4		1			1		
Totaal			1	1	4	5	1	3			1	2	
Cyberbelaging	Sem 1	7	12	25	23	12	18	26	24	16	41	35	23
	Sem 2	10	14	22	22	19	27	25	13	28	29	36	47
Totaal		17	26	47	45	31	45	51	37	44	70	71	70
Identiteitsfraude	Sem 1	6	11	23	14	21	13	18	19	24	30	26	31
	Sem 2	8	14	20	25	13	21	18	34	46	37	25	29
Totaal		14	25	43	39	34	34	36	53	70	67	51	60



PZ BERINGEN/HAM/TESSENDERLO

2022

CF Diefstal vervoermiddel

	Jan	Feb	Maa	Apr	Mei	Jun	Jul	Aug	Sep	Okt	Nov	Dec	Totaal
Autodiefstal		1		1		1	2	3		2		1	11
Motodiefstal		1					1						2
Carjacking								1					1
Bromfietsdiefstal		2					1		1			1	5
Fietsdiefstal	5	8	17	6	12	10	8	12	14	15	13	7	127

CF Inbraak

	Jan	Feb	Maa	Apr	Mei	Jun	Jul	Aug	Sep	Okt	Nov	Dec	Totaal
Woninginbraak	11	24	8	10	16	6	11	3	9	16	32	24	170
Inbraak in bedrijf of handelszaak	2	4	4	2	1	5	2	4		3	5	3	35
Inbraak in openbare of overheidsinstelling	1	3	2		1	6		2		1			16
Inbraak in gebouw (totaal)	14	31	14	12	18	17	13	9	9	20	37	27	221

CF Diefstal andere

	Jan	Feb	Maa	Apr	Mei	Jun	Jul	Aug	Sep	Okt	Nov	Dec	Totaal
Diefstal gewapenderhand	2							1		1		1	5
Diefstal met geweld zonder wapen	2	2	3	1		1	3	3	4	2	1	3	25
Diefstal uit of aan voertuig	5	9	6	4	11	4		4	4	1	2	5	55
Diefstal van wapens en explosieven							1			1			2
Grijpdiefstal			2				1						3
Zakkenrollerij		2				1		1	1	1	2	3	11
Winkeldiefstal	6	4	3	4	7	2	6	6	8	8	8	11	73
Diefstal met list	1	1	1		1			1	2	2		2	11
Metaaldiefstal		1	2	1	1	1	1	1	2				10
Werfdiefstal			3		3	2					1		9
Dierendiefstal				1							1		2
Ladingdiefstal		1	2										3



ICT-criminaliteit

	Jan	Feb	Maa	Apr	Mei	Jun	Jul	Aug	Sep	Okt	Nov	Dec	Totaal
Betaalkaartfraude	1		1		1				2	1		1	7
Phishing	22	19	8	16	15	14	13	7	17	12	16	15	174
Ransomware												1	1
Shouldersurfing												1	1

CF Andere

	Jan	Feb	Maa	Apr	Mei	Jun	Jul	Aug	Sep	Okt	Nov	Dec	Totaal
Geweld tegen beroepen van algemeen belang		1	3		3		1	2			2		12
Groepsverkrachting											1		1
Graffiti	2	1		1	3	1	2		2	1	2	1	16
Beschadiging van auto	6	4	2	7	7	7	15	11	8	14	12	5	98
Steekpartij		1			1		1	1	2	2			8

FE Intrafamiliaal geweld (IFG)

	Jan	Feb	Maa	Apr	Mei	Jun	Jul	Aug	Sep	Okt	Nov	Dec	Totaal
IFG: fysiek, binnen het koppel	13	12	13	14	15	14	12	23	6	13	8	6	149
IFG: fysiek, tegen afstammelingen	2	2	3	1	6	4	5	8	1	5	2	2	41
IFG: fysiek, tegen andere leden	2	3	1	1	1	5	5	4	2	2	3	3	32
IFG: psychisch, binnen het koppel	16	6	2	5	6	5	11	11	13	10	14	13	112
IFG: psychisch, tegen afstammelingen	1	1	4	1	2	1	3		2	3	1	4	23
IFG: psychisch, tegen andere leden			1		1	4			1	1			8
IFG: economisch, binnen het koppel			1		1	1	1	2		1	2	1	10
IFG: economisch, tegen afstammelingen			1								1	1	3
IFG: economisch, tegen andere leden			1		1	1	1		2		2		8

FE Hormonen en doping

	Jul	Totaal
Humane doping	1	1



FE Drugs

	Jan	Feb	Maa	Apr	Mei	Jun	Jul	Aug	Sep	Okt	Dec	Totaal
Verkoop van cocaïne	2	1		1		4				3		11
Import-export van synthetische drugs	1											1
Verkoop van synthetische drugs	2		1		1		1	1	2	3		11
Productie van cannabis (teelt)							1				1	2
Verkoop van cannabis in grote hoeveelheid	1											1
Verkoop-handel van heroïne		1										1

FE Wapenzwendel

	Apr	Jun	Totaal
Handel en productie van vuurwapen	1	1	2

FE Mensenhandel

	Apr	Okt	Nov	Totaal
Mensenhandel - seksuele uitbuiting	1	1	1	3



FE Geweld in de publieke ruimte

	Jan	Feb	Maa	Apr	Mei	Jun	Jul	Aug	Sep	Okt	Nov	Dec	Totaal
Fysiek geweld (openbaar vervoer)									2				2
Fysiek geweld (openbare weg)	11	4	3	5	3	9	5	5	1	9	6	4	65
Fysiek geweld (andere openbare plaats)			1	2	2	3	1	1	1		1		12
Fysiek geweld (publiek toegankelijke plaats)	1	3	2	5	6	3	5	1	4	2	2	1	35
Seksueel geweld (openbare weg)						1	1		1	1	1		5
Seksueel geweld (andere openbare plaats)				1									1
Seksueel geweld (publiek toegankelijke plaats)			2			1	2					1	6
Psychisch geweld (openbaar vervoer)									1				1
Psychisch geweld (openbare weg)	8	7	1	3	2	6	2	3	5	6	6	1	50
Psychisch geweld (andere openbare plaats)				1			1	1		1			4
Psychisch geweld (publiek toegankelijke plaats)	1	5	3	1		2	2		1	2	1	2	20
Diefstal gewapenderhand (openbare weg)										1			1
Diefstal gewapenderhand (publiek toegank. plaats)	1							1				1	3
Diefstal geweld zonder wapen (openbaar vervoer)			1										1
Diefstal geweld zonder wapen (openbare weg)	1	1					1	1		1			5
Diefstal geweld zonder wapen (and. openb. plaats)							1						1
Diefstal geweld zonder wapen (pub. toegank. pl.)			1				1				1	1	4

FE Andere

	Jan	Feb	Maa	Apr	Mei	Jun	Jul	Aug	Sep	Okt	Nov	Dec	Totaal
Nepagenten				1	1								2
Terrorisme, extremisme en radicalisme			2										2
Cyberbelaging	8	5	5	6	2	9	5	4	7	6	9	5	71
Identiteitsfraude	9	7	2	4	1	3	5	7	7	2	2	2	51



2023

CF Diefstal vervoermiddel

	Jan	Feb	Maa	Apr	Mei	Jun	Jul	Aug	Sep	Okt	Nov	Dec	Totaal
Autodiefstal			3	1	2		1		1	1	1	1	11
Carjacking												1	1
Homejacking											1		1
Bromfietsdiefstal			1	1		1	1				1		5
Fietsdiefstal	9	6	7	7	6	12	5	10	10	10	11	8	101

CF Inbraak

	Jan	Feb	Maa	Apr	Mei	Jun	Jul	Aug	Sep	Okt	Nov	Dec	Totaal
Woninginbraak	18	15	8	6	13	9	13	9	7	11	17	17	143
Inbraak in bedrijf of handelszaak		3	4	1	2	2	1	3	3	2	4	1	26
Inbraak in openbare of overheidsinstelling	1							1			3	4	9
Ramkraak											1		1
Inbraak in gebouw (totaal)	19	18	12	7	15	11	14	13	10	13	24	22	178

CF Diefstal andere

	Jan	Feb	Maa	Apr	Mei	Jun	Jul	Aug	Sep	Okt	Nov	Dec	Totaal
Diefstal gewapenderhand									1				1
Diefstal met geweld zonder wapen	3	1	2	1	5	2	4		1	3	3	2	27
Diefstal uit of aan voertuig	1		1	3	1	2	1	2	4	5	3	4	27
Diefstal van wapens en explosieven					1	1		2					4
Grijpdiefstal										1			1
Zakkenrollerij		1	1	1		1					2	1	7
Winkeldiefstal	4	4	12	7	3	8	4	4	11	3	4	12	76
Diefstal met list	2	2	1		1		1				2	1	10
Metaaldiefstal	1	2			2		1	2	3		1	1	13
Werfdiefstal	2	2		3	2	1		2		3	3	2	20
Dierendiefstal	1			1									2
Ladingdiefstal				1					1				2



ICT-criminaliteit

	Jan	Feb	Maa	Apr	Mei	Jun	Jul	Aug	Sep	Okt	Nov	Dec	Totaal
Betaalkaartfraude	3		2		2	2	1	1		1		1	13
Phishing	14	10	20	10	10	12	16	13	10	14	12	10	151
Ransomware						1	1		1				3
Skimming	1												1

CF Andere

	Jan	Feb	Maa	Apr	Mei	Jun	Jul	Aug	Sep	Okt	Nov	Dec	Totaal
Geweld tegen beroepen van algemeen belang	3			1	2	1	1		1	1	1		11
Graffiti				2		1	2						5
Beschadiging van auto	9	9	9	12	14	19	4	10	14	16	7	14	137
Steekpartij	1		1		2					1			5

FE Intrafamiliaal geweld (IFG)

	Jan	Feb	Maa	Apr	Mei	Jun	Jul	Aug	Sep	Okt	Nov	Dec	Totaal
IFG: fysiek, binnen het koppel	12	7	8	13	12	18	6	9	12	18	10	11	136
IFG: fysiek, tegen afstammelingen	2	4	3	4	4	5	4	7	5	7	4	5	54
IFG: fysiek, tegen andere leden	1	3	2	4	6	7	4	6	4	3	1	1	42
IFG: seksueel, binnen het koppel	1					1	1						3
IFG: seksueel, tegen afstammelingen	1				1	1							3
IFG: psychisch, binnen het koppel	12	10	2	7	1	4	10	5	12	19	7	7	96
IFG: psychisch, tegen afstammelingen	4	4	1	3	6	1	2	5		5	3	3	37
IFG: psychisch, tegen andere leden				1	3	2	3		2		2	1	14
IFG: economisch, binnen het koppel	1		1	1	1	1		1	1	1	1	2	11
IFG: economisch, tegen afstammelingen			1							1		1	3
IFG: economisch, tegen andere leden			1	3	2						1	1	8

FE Hormonen en doping

	Jan	Maa	Mei	Sep	Totaal
Humane doping	1	1	1	1	4



FE Drugs

	Jan	Feb	Maa	Apr	Mei	Jun	Aug	Sep	Okt	Nov	Dec	Totaal
Verkoop van cocaïne			4	1	1		1		1	1	3	12
Import-export van cocaïne									1	1		2
Productie van synthetische drugs		1				1						2
Import-export van synthetische drugs		1								1		2
Verkoop van synthetische drugs		4	3	1		1	2	2	2	1	2	18
Productie van cannabis (teelt)		2		1		1		2				6
Verkoop van cannabis in grote hoeveelheid			1									1
Verkoop-handel van heroïne	1											1

FE Wapenzwendel

	Mei	Totaal
Handel en productie van niet-vuurwapen	1	1

FE Mensenhandel

	Jan	Feb	Jul	Aug	Sep	Totaal
Mensenhandel - seksuele uitbuiting	1	2	1	1	1	6



FE Geweld in de publieke ruimte

	Jan	Feb	Maa	Apr	Mei	Jun	Jul	Aug	Sep	Okt	Nov	Dec	Totaal
Fysiek geweld (openbaar vervoer)		1	1		1								3
Fysiek geweld (openbare weg)	9	3	2	2	11	9	5	4	6	5	4	2	62
Fysiek geweld (andere openbare plaats)	1				1	1	1		1			2	7
Fysiek geweld (publiek toegankelijke plaats)	4	2	3	4	6	6	6	1	2	2	4	4	44
Seksueel geweld (openbare weg)							2						2
Seksueel geweld (andere openbare plaats)		1			1	1							3
Seksueel geweld (publiek toegankelijke plaats)	1			1	2	2	2	2			2		12
Psychisch geweld (openbaar vervoer)			1		1								2
Psychisch geweld (openbare weg)	5	4	1	5	3	4	4	5	5	3	3	3	45
Psychisch geweld (andere openbare plaats)	2				1								3
Psychisch geweld (publiek toegankelijke plaats)	2	1	1	2	1	1	4	1			3	2	18
Diefstal geweld zonder wapen (openbaar vervoer)										1			1
Diefstal geweld zonder wapen (openbare weg)						1	1					1	3
Diefstal geweld zonder wapen (and. openb. plaats)							1						1
Diefstal geweld zonder wapen (pub. toegank. pl.)						1							1

FE Andere

	Jan	Feb	Maa	Apr	Mei	Jun	Jul	Aug	Sep	Okt	Nov	Dec	Totaal
Cyberbelaging	1	6	1	9	1	5	8	6	6	6	13	8	70
Identiteitsfraude	5	2	5	3	8	8	5	4	7	5	5	3	60

POLITIËLE CRIMINALITEITSSTATISTIEKEN

PLEEGPLAATS: POLITIEZONE

PZ BERINGEN/HAM/TESSENDERLO

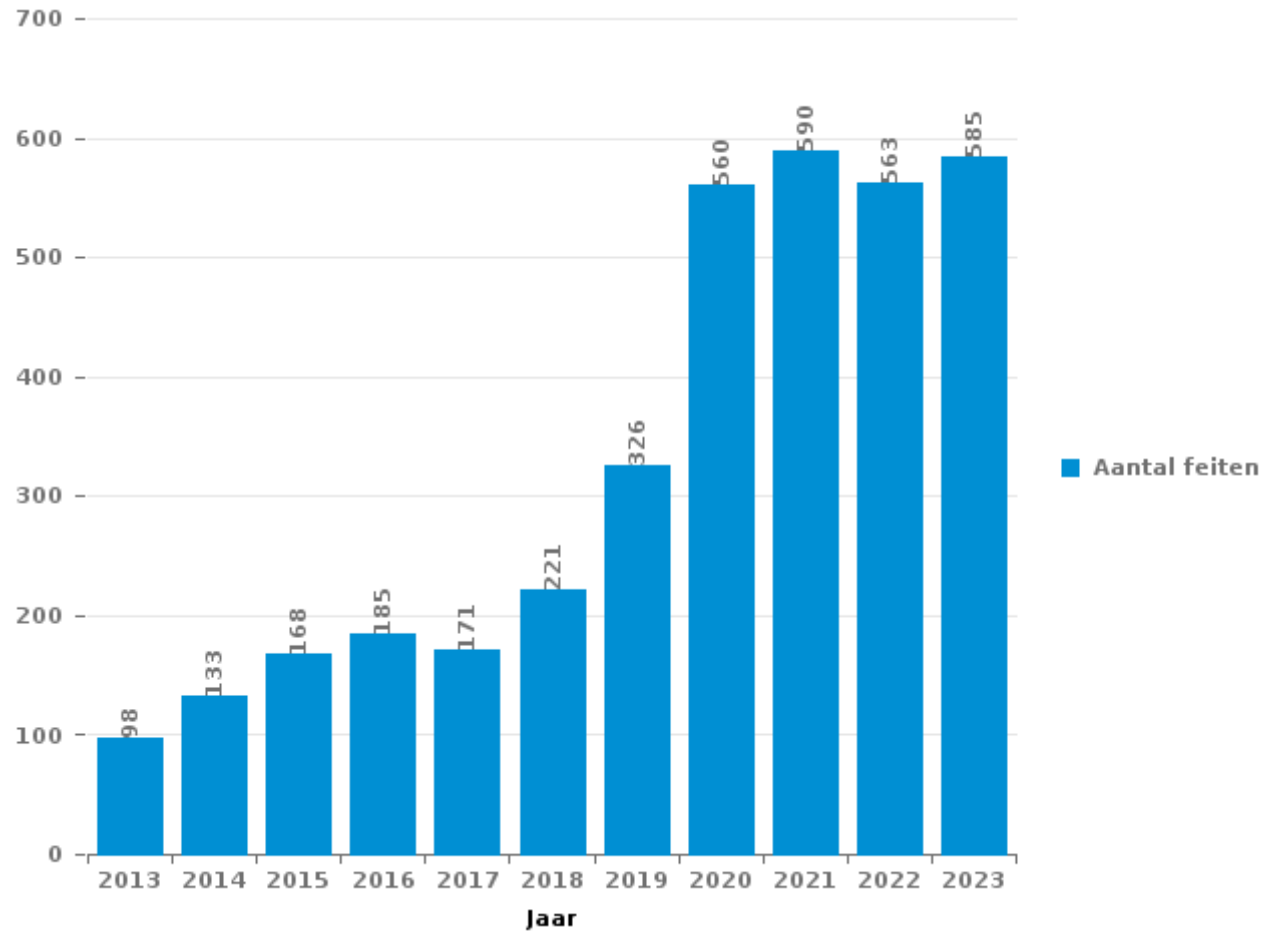
DEEL III : ICT



PZ BERINGEN/HAM/TESSENDERL

Totaal aantal misdrijven met een ICT/online element sinds 2013

(deze cijfers kunnen een onderschatting zijn, dit afhankelijk van vattingspraktijken en technische beperkingen)





ICT/online-crime in strikte zin

Inbreuken (exhaustief)

	2013	2014	2015	2016	2017	2018	2019	2020	2021	2022	2023
Informaticacriminaliteit: Hacking:	11	17	10	10	4	14	20	29	25	27	23
Informaticacriminaliteit: Informaticabedrog:	28	21	54	52	43	74	152	263	264	262	273
Informaticacriminaliteit: Sabotage:	3	1	1			2	2	3	5	6	7
Informaticacriminaliteit: Valsheid in informatica:	1	4		1	2	1	2	60	240	237	233
Misdr. tegen andere morele waarden en gevoelens: Schenden van communicatie door particulier:				1	1	1					
Misdr. tegen gezag van de overheid: Weigering medewerking (informatica en telecom):										1	
Sociaal strafwetboek: Misdr. tegen openbare trouw in sociaal strafrecht: Valsheid in informatica											1
Totaal:	43	43	65	64	50	92	176	355	534	533	537

Criminele figuren (apart bekijken - niet optellen met iets anders - risico op dubbeltelling!)

	2013	2014	2015	2016	2017	2018	2019	2020	2021	2022	2023
Betaalkaartfraude	19	11	24	37	16	16	16	21	16	7	13
Phishing	3	5		1	10	31	87	177	178	174	151
Ransomware						1	1	1	2	1	3
Shouldersurfing				3	3	1	2	2		1	
Skimming	6	4	10	21	4	5	7	4	2		1



ICT/online-crime in ruime zin

Inbreuken (enkel als feitcode bestaat)

	2013	2014	2015	2016	2017	2018	2019	2020	2021	2022	2023
Bedrog: Oplichting: Internetfraude	24	34	35	67	53	100	198	385	282	289	290
Misd. tegen andere morele waarden en gevoelens: Cyberlokking (lokken van minderjarige via ICT):					1			1			
Misd. tegen de veiligheid van de staat: Terrorisme: Verspreiden boodschap die aanzet tot terrorisme			3								
Wapens en springstoffen: Andere: Verkoop per postorder/ internet van vuurwapen			1		1						
Zedenmisdrijven: Aanzetting tot ontucht: Reclame via ICT voor ontucht									4		
Zedenmisdrijven: Grooming (contact via ICT met minderjarige < 16 j):			1	1	5	2	1				
Zedenmisdrijven: Kinderpornografie: Toegang kinderporno via technologie							1	1	1		
Zedenmisdrijven: Voyeurisme: Verspreiding opname naaktheid of intimiteit					2	2	2	6	7	2	
Totaal:	24	34	40	68	62	104	202	393	294	291	290

Criminele figuren (apart bekijken - niet optellen met iets anders - risico op dubbeltelling!)

	2013	2014	2015	2016	2017	2018	2019	2020	2021	2022	2023
Cyberbelaging	26	47	45	31	45	51	37	44	70	71	70

POLITIËLE CRIMINALITEITSSTATISTIEKEN

PLEEGPLAATS: POLITIEZONE

PZ BERINGEN/HAM/TESSENDERLO

DEEL IV : BESTEMMING PLAATS



PZ BERINGEN/HAM/TESSENDERLO

Diefstal en afpersing

	2000	2013	2014	2015	2016	2017	2018	2019	2020	2021	2022	2023
Woning: huis	631	276	316	333	250	189	197	130	97	121	186	171
Openbare weg	309	136	138	110	102	89	100	104	59	57	80	78
Winkel	112	130	116	115	135	96	115	108	73	68	97	101
Parking	185	103	81	53	45	58	65	54	30	35	30	15
Bedrijf	79	60	69	54	36	66	45	33	29	31	36	33
Woning: oprit	104	58	76	53	55	25	47	36	9	26	25	15
Woning: aanhorigheid	68	39	50	45	45	35	68	38	35	35	27	21
Woning: appartement	29	36	50	53	50	43	45	18	16	20	37	29
Horeca	71	50	40	22	24	22	13	18	9	12	14	5
Onderwijsinstelling	54	34	26	29	18	18	33	14	10	18	23	20
Werf	25	25	26	30	39	26	38	23	20	10	9	20
Recreatie en cultuur	26	29	31	32	25	27	22	15	12	16	17	11
Terrein	25	34	31	35	21	11	29	18	15	13	10	8
Woning: garage	29	36	29	23	23	16	30	10	19	8	8	6
Onbekend	35	16	19	25	17	16	29	19	20	13	18	9
Woning: onbepaald	12	26	23	33	25	12	22	17	4	12	9	27
Fietsenstandplaats	2	9	13	16	15	15	31	28	10	29	30	23
Andere	12	18	24	36	31	13	19	16	13	16	9	6
Sportinfrastructuur	14	18	23	15	19	13	16	6	7	3	12	14
Bushalte / tramhalte	3	23	24	21	15	16	4	9	7	5	6	7
Benzinestation	23	22	22	14	9	13	6	5	3	6	8	4
Begraafplaats	14	13	8	19	9	17	15	10	13	9	3	
Spoorwegstation / busstation / metrostation		3	15	7	13	16	12	9	2	8	9	6
Dienst	14	11	4	7	6	4	7	5	3	1	3	1
Woning: andere	11	2	9	11	10	2	3	3	7	3	1	2
Openbare dienst	10	15	9	6	3	6	4	1	1	1	1	3
Rusthuis		9	5	2	5	9	2	9		3	2	11
Stadion	14	8	6	4	3	1	7	3	1	1	1	
Bank / financiële instelling	5	5	5	3	5	5	2	1	1	1	3	4
Religieus gebouw	6	6	7	2	2	3	2	4			1	
Vervoermiddel: vrachtwagen	1	2	8	3	7		2	1	3	1	3	2
Vervoermiddel: auto	12	1	3	2	2		1	5		1	1	1
Bestuurlijk gebouw	4	2	3	3	2	1	1	3		2	2	4
Dokter / tandarts / apotheker	3	2	1	6	1	4	2	1	1	1		1
Vervoermiddel: andere		1	4	2		1		1	1	5	2	1
Vervoermiddel: autobus / autocar	3	1	3	1	1		2	2	1		3	1
Bankautomaat	1					2						3
Luchthaven			1		1			1				
Ontuchthuis	1					1						
Vervoermiddel: trein / tram / metrotrein										1	1	
Waterlopen en zeeën	1			1								
Totaal	1.948	1.259	1.318	1.226	1.069	891	1.036	778	531	592	727	663



PZ BERINGEN/HAM/TESSENDERLO

Beschadigen van eigendom

	2000	2013	2014	2015	2016	2017	2018	2019	2020	2021	2022	2023
Openbare weg	140	85	67	96	88	96	88	68	52	58	79	95
Woning: hoofdverblijf	95	78	73	69	77	88	88	79	58	79	97	96
Parking	40	48	42	47	38	48	50	39	28	34	27	44
Woning: oprit	37	34	32	29	34	35	28	32	15	17	12	19
Recreatie en cultuur	11	20	17	11	21	8	6	16	13	17	14	9
Onderwijsinstelling	27	10	15	15	14	13	5	13	5	8	16	20
Terrein	17	19	12	12	9	8	15	9	7	12	18	7
Woning: tuin	19	12	31	10	9	10	14	11	13	5	5	2
Woning: onbepaald	9	25	5	14	15	8	9	13	6	5	8	10
Andere	4	4	16	12	7	11	9	14	7	9	8	16
Onbekend	33	12	14	6	3	4	4	14	4	3	4	6
Bedrijf	11	7	4	8	5	5	6	6	8	2	4	10
Bushalte / tramhalte		10	13	16	14	6	7	4	2	1	2	1
Horeca	16	3	4	8	4	6	5	8	2		4	5
Woning: garage	5	5	8	7	9	5	2	8	4	4	1	1
Woning: aanhorigheid	6	11	3	4	5	3	2	6	2	7	3	3
Winkel	7	3	5	7	6	3	4		2	4	3	7
Sportinfrastructuur	10	3	6	5	5	2	1	1	1	2	4	3
Openbare dienst	7	4	2	2	9	3	4	1	4	2	2	2
Woning: tweede verblijf	4	2	1	2	3	6	4	5	6	1	3	1
Begraafplaats	1	1	3	6	3	2	2	3	4	3	2	5
Vervoermiddel: auto	3		2	5	2		1	7	3	3	1	1
Religieus gebouw	2	4	4	1	2	3	1	3	1	3		3
Werf	2	2	1	6	2	2		3	3	1	2	1
Bestuurlijk gebouw	6		1	1	2			2	3	3	6	
Benzinestation	5	1	2	1	2	2	3	1	3		1	1
Politiebureau		1	4	1	4	1	1	2		1	4	
Stadion	5	4	2		2		1			1	3	1
Dienst	2	1	1	1	1	2	3		1	2	2	2
Fietsenstandplaats	1	1	1	1	1	2	2	1	3	2		3
Spoorwegstation / busstation / metrostation			3	1	4	3	2				1	
Vervoermiddel: andere				4		1	2	2	3	1		
Bank / financiële instelling	1			1		1	3	1		1	2	
Rusthuis			1				1	3				
Dokter / tandarts / apotheker					1	1			1			1
Luchthaven		1	2									
Waterlopen en zeeën	2								1			
Totaal	528	411	397	409	401	388	373	375	265	291	338	375



PZ BERINGEN/HAM/TESSENDERLO

Misdrijven tegen de lichamelijke integriteit

	2000	2013	2014	2015	2016	2017	2018	2019	2020	2021	2022	2023
Woning	106	189	192	169	189	177	241	211	196	198	199	242
Openbare weg	66	70	69	65	90	63	85	95	76	74	75	94
Onderwijsinstelling	12	15	6	6	9	5	14	10	8	9	15	29
Horeca	20	11	14	9	11	6	10	14	7	10	12	9
Parking	7	13	9	12	12	7	28	11	8	13	4	8
Woning: oprit	11	10	11	6	12	13	15	9	7	4	5	4
Recreatie en cultuur	1	10	6	11	5	7	9	9	3	2	10	18
Bedrijf	8	9	2	3	5	2	5	4	5	2	7	3
Terrein	7	5	5	8	1	2	3	3	2	2	9	4
Woning: tuin	3	3	4	3	5	5	5	5	3	5	3	4
Onbekend	8	6	7	1	3	1	3	3	1	1	4	2
Sportinfrastructuur	4	3	4	4	2	4		4	3	3	3	2
Andere	2	5	1	2	3	2	4	1	2		4	4
Winkel	2		2	2	2	3	4	3	2	4	2	1
Bushalte / tramhalte		3	3	1	1	1	3	2	4		2	2
Benzinestation	3	1		2	4	2	5	1	2	1		
Vervoermiddel: andere			2	1	3		5	3	2	1	1	1
Openbare dienst	2	4	1			1		4	1	2		
Stadion	6	1	2	1	2		2					1
Politiebureau		1		2	4	1			1	2	2	1
Rusthuis		1				2	1	2		1	2	1
Vervoermiddel: autobus / autocar		1	1	1	1	2	2			1		
Dienst			1		1		1	2	1			1
Spoorwegstation / busstation / metrostation						1			1		2	1
Dokter / tandarts / apotheker						1	1		1			
Religieus gebouw				1	2							
Bestuurlijk gebouw					1						1	
Luchthaven			1									
Ontuchthuis		1										
Waterlopen en zeeën										1		
Totaal	268	362	343	310	368	308	446	396	336	336	362	432

POLITIËLE CRIMINALITEITSSTATISTIEKEN

PLEEGPLAATS: POLITIEZONE

PZ BERINGEN/HAM/TESSENDERLO

DEEL V : POLITIEZONE VS TYPOLOGIE



GEREGISTREERDE CRIMINALITEIT: POLITIEZONE vs TYPOLOGIE

Typologie van de zone: Categorie 4

Politiezone
BERLAAR - NIJLEN
BODUKAP
BUGGENHOUT - LEBBEKE
CENTRE ARDENNE
CONDROZ-FAMENNE
FAGNES
GERAARDSBERGEN - LIERDE
GRENSLEIE
HERKO
HERMETON ET HEURE
HESBAYE
HESBAYE OUEST
LA MAZERINE
MIDOW
MIRA
ORNEAU-MEHAIGNE
OTTIGNIES - LOUVAIN-LA-NEUVE
POL AMOW
POLDER
POLICE DES HAUTS-PAYS
POLITIEZONE ARRO IEPER
POLITIEZONE BRT
POLITIEZONE HEIST
POLITIEZONE K-L-M
POLITIEZONE MAASLAND
POLITIEZONE NOORDERKEMPEN



GEREGISTREERDE CRIMINALITEIT: POLITIEZONE vs TYPOLOGIE

Politiezone
POLITIEZONE RUPEL
POLITIEZONE SCHELDE - LEIE
POLITIEZONE SPOORKIN
POLITIEZONE TARL
POLITIEZONE WESER-GÖHL
PZ BERINGEN/HAM/TESSENDERLO
PZ BERLARE/ZELE
PZ BILZEN/HOESLIT/RIEMST
PZ BLANKENBERGE/ZUIENKERKE
PZ BOORTMEERBEEK-HAACHT-KEERBERGEN
PZ DENDERLEEUV/HAALTERT
PZ DRUIVENSTREEK
PZ ERPE-MERE/LEDE
PZ GETEVALLEI
PZ HAMME/WAASMUNSTER
PZ HAMONT-ACHEL/PELT
PZ HEUSDEN-ZOLDER
PZ KRUIBEKE/TEMSE
PZ LANAKEN/MAASMECHELEN
PZ LOMMEL
PZ NINOVE
PZ VOER EN DIJLE
PZ WAASLAND-NOORD
PZ WETTEREN LAARNE WICHELEN
PZ ZWIJNDRECHT
SAMSOM
VOORKEMPEN
ZONE BASSE MEUSE



GEREGISTREERDE CRIMINALITEIT: POLITIEZONE vs TYPOLOGIE

Politiezone
ZONE DE POLICE DES 3 VALLEES
ZONE DES ARCHES
ZONE HAUTE-MEUSE
ZONE OUEST BRABANT WALLON
ZOTTEGEM HERZELE S1LHOUTEM
ZP BERNISSART/PERUWELZ
ZP BINCHE-ANDERLUES-LERMES
ZP HAUTE SENNE



GEREGISTREERDE CRIMINALITEIT: POLITIEZONE vs TYPOLOGIE

Typologie van de zone: Categorie 4

Criminele figuur / Fenomeen	Niveau	% 2019 - 2020	% 2020 - 2021	% 2021 - 2022
Autodiefstal	POLITIEZONE	-31,3%	-18,2%	22,2%
	TYOLOGIE	-30,9%	-9,6%	16,8%
Motodiefstal	POLITIEZONE	-25,0%	-33,3%	0,0%
	TYOLOGIE	-36,3%	-10,3%	28,8%
Carjacking	POLITIEZONE	/	-100,0%	/
	TYOLOGIE	-36,7%	3,2%	-25,0%
Homejacking	POLITIEZONE	/	/	/
	TYOLOGIE	-40,0%	22,2%	-18,2%
Garagediefstal	POLITIEZONE	/	/	/
	TYOLOGIE	-61,7%	-1,8%	14,3%
Bromfietsdiefstal	POLITIEZONE	-41,7%	57,1%	-54,5%
	TYOLOGIE	-30,8%	-5,1%	32,3%
Fietsdiefstal	POLITIEZONE	-39,2%	39,7%	24,5%
	TYOLOGIE	-27,2%	3,2%	15,7%
Woninginbraak	POLITIEZONE	-33,9%	21,6%	88,9%
	TYOLOGIE	-30,5%	-9,4%	33,2%
Inbraak in bedrijf of handelszaak	POLITIEZONE	-39,6%	-13,8%	40,0%
	TYOLOGIE	-35,0%	-10,7%	2,0%
Inbraak in openbare of overheidsinstelling	POLITIEZONE	-21,4%	45,5%	0,0%
	TYOLOGIE	-18,4%	-24,3%	-2,9%
Ramkraak	POLITIEZONE	/	/	/
	TYOLOGIE	-64,0%	-44,4%	0,0%



GEREGISTREERDE CRIMINALITEIT: POLITIEZONE vs TYPOLOGIE

Criminele figuur / Fenomeen	Niveau	% 2019 - 2020	% 2020 - 2021	% 2021 - 2022
Inbraak in gebouw (totaal)	POLITIEZONE	-34,5%	14,9%	68,7%
	TYPOLGIE	-30,4%	-10,7%	26,5%
Diefstal gewapenderhand	POLITIEZONE	0,0%	150,0%	0,0%
	TYPOLGIE	-16,5%	-16,0%	3,0%
Diefstal met geweld zonder wapen	POLITIEZONE	-50,0%	15,4%	66,7%
	TYPOLGIE	-21,4%	2,9%	24,7%
Diefstal uit of aan voertuig	POLITIEZONE	-55,2%	2,3%	25,0%
	TYPOLGIE	-29,7%	-2,4%	4,8%
Sacjacking uit auto	POLITIEZONE	/	/	/
	TYPOLGIE	-100,0%	/	0,0%
Diefstal van wapens en explosieven	POLITIEZONE	-60,0%	-50,0%	100,0%
	TYPOLGIE	-33,0%	1,1%	0,0%
Steaming	POLITIEZONE	/	/	/
	TYPOLGIE	30,0%	-46,2%	42,9%
Handtasroof	POLITIEZONE	/	/	/
	TYPOLGIE	-42,1%	-31,8%	106,7%
Grijpdiefstal	POLITIEZONE	-100,0%	/	0,0%
	TYPOLGIE	-39,1%	-20,9%	86,8%
Zakkenrollerij	POLITIEZONE	-28,6%	30,0%	-15,4%
	TYPOLGIE	-58,9%	-7,0%	64,3%
Winkeldiefstal	POLITIEZONE	-22,9%	-25,9%	82,5%
	TYPOLGIE	-15,1%	7,0%	22,2%
Diefstal met list	POLITIEZONE	-27,3%	0,0%	37,5%
	TYPOLGIE	-37,3%	-5,7%	14,6%



GEREGISTREERDE CRIMINALITEIT: POLITIEZONE vs TYPOLOGIE

Criminele figuur / Fenomeen	Niveau	% 2019 - 2020	% 2020 - 2021	% 2021 - 2022
Metaaldiefstal	POLITIEZONE	0,0%	11,1%	0,0%
	TYPOLGIE	-31,0%	12,2%	60,2%
Werfdiefstal	POLITIEZONE	-13,0%	-50,0%	-10,0%
	TYPOLGIE	-9,4%	-6,8%	27,6%
Home-invasion	POLITIEZONE	-100,0%	/	/
	TYPOLGIE	-38,1%	23,1%	-15,6%
Dierendiefstal	POLITIEZONE	100,0%	-50,0%	100,0%
	TYPOLGIE	-19,4%	-22,4%	-9,6%
Ladingdiefstal	POLITIEZONE	25,0%	-75,0%	-40,0%
	TYPOLGIE	-17,0%	-41,5%	11,8%
Betaalkaartfraude	POLITIEZONE	31,3%	-23,8%	-56,3%
	TYPOLGIE	-30,6%	-19,5%	46,5%
Phishing	POLITIEZONE	103,4%	0,6%	-2,2%
	TYPOLGIE	171,2%	14,6%	2,5%
Ransomware	POLITIEZONE	0,0%	100,0%	-50,0%
	TYPOLGIE	-36,0%	87,5%	-13,3%
Shouldersurfing	POLITIEZONE	0,0%	-100,0%	/
	TYPOLGIE	-63,0%	-27,8%	1,5%
Skimming	POLITIEZONE	-42,9%	-50,0%	-100,0%
	TYPOLGIE	-21,8%	-54,4%	151,6%
Geweld tegen beroepen van algemeen belang	POLITIEZONE	66,7%	-35,0%	-7,7%
	TYPOLGIE	-6,9%	6,0%	16,7%
Groepsverkrachting	POLITIEZONE	/	-100,0%	/
	TYPOLGIE	20,7%	-31,4%	12,5%



GEREGISTREERDE CRIMINALITEIT: POLITIEZONE vs TYPOLOGIE

Criminele figuur / Fenomeen	Niveau	% 2019 - 2020	% 2020 - 2021	% 2021 - 2022
Graffiti	POLITIEZONE	0,0%	-7,1%	23,1%
	TYPOLGIE	3,0%	-27,3%	47,7%
Beschadiging van auto	POLITIEZONE	-32,3%	12,2%	-3,0%
	TYPOLGIE	-20,5%	1,8%	2,2%
Steekpartij	POLITIEZONE	133,3%	-85,7%	700,0%
	TYPOLGIE	5,9%	3,7%	9,8%
IFG: fysiek, binnen het koppel	POLITIEZONE	-7,3%	-5,7%	12,9%
	TYPOLGIE	-9,1%	2,8%	9,8%
IFG: fysiek, tegen afstammelingen	POLITIEZONE	19,4%	4,7%	-8,9%
	TYPOLGIE	-4,6%	9,3%	4,3%
IFG: fysiek, tegen andere leden	POLITIEZONE	-50,0%	16,7%	-8,6%
	TYPOLGIE	-9,6%	7,6%	0,6%
IFG: seksueel, binnen het koppel	POLITIEZONE	0,0%	-100,0%	/
	TYPOLGIE	2,4%	11,6%	12,5%
IFG: seksueel, tegen afstammelingen	POLITIEZONE	50,0%	-66,7%	-100,0%
	TYPOLGIE	26,7%	-10,8%	-58,8%
IFG: seksueel, tegen andere leden	POLITIEZONE	/	/	/
	TYPOLGIE	-12,5%	-7,1%	-23,1%
IFG: psychisch, binnen het koppel	POLITIEZONE	70,6%	10,3%	-12,5%
	TYPOLGIE	-3,4%	7,5%	-1,2%
IFG: psychisch, tegen afstammelingen	POLITIEZONE	4,0%	30,8%	-32,4%
	TYPOLGIE	24,4%	14,9%	7,9%
IFG: psychisch, tegen andere leden	POLITIEZONE	14,3%	25,0%	-20,0%
	TYPOLGIE	2,6%	-7,3%	9,5%



GEREGISTREERDE CRIMINALITEIT: POLITIEZONE vs TYPOLOGIE

Criminele figuur / Fenomeen	Niveau	% 2019 - 2020	% 2020 - 2021	% 2021 - 2022
IFG: economisch, binnen het koppel	POLITIEZONE	-46,7%	0,0%	25,0%
	TYPOLGIE	-3,9%	-1,2%	2,6%
IFG: economisch, tegen afstammelingen	POLITIEZONE	-80,0%	100,0%	50,0%
	TYPOLGIE	21,1%	8,7%	-30,0%
IFG: economisch, tegen andere leden	POLITIEZONE	-26,7%	-36,4%	14,3%
	TYPOLGIE	-34,3%	2,4%	19,9%
Humane doping	POLITIEZONE	50,0%	-50,0%	-66,7%
	TYPOLGIE	-20,5%	-12,4%	-18,8%
Illegale vetmesting	POLITIEZONE	/	-50,0%	-100,0%
	TYPOLGIE	162,5%	-14,3%	-11,1%
Verkoop van cocaïne	POLITIEZONE	100,0%	50,0%	-8,3%
	TYPOLGIE	-1,5%	2,7%	15,1%
Import-export van cocaïne	POLITIEZONE	/	/	-100,0%
	TYPOLGIE	-25,7%	-35,8%	28,8%
Productie van synthetische drugs	POLITIEZONE	100,0%	-100,0%	/
	TYPOLGIE	4,2%	32,0%	-39,4%
Import-export van synthetische drugs	POLITIEZONE	-33,3%	-50,0%	0,0%
	TYPOLGIE	-40,0%	-9,5%	47,4%
Verkoop van synthetische drugs	POLITIEZONE	50,0%	-16,7%	-26,7%
	TYPOLGIE	-6,8%	-9,8%	14,3%
Productie van cannabis (teelt)	POLITIEZONE	50,0%	-16,7%	-80,0%
	TYPOLGIE	-5,6%	-16,0%	-5,4%
Import-export van cannabis in grote hoeve.	POLITIEZONE	/	/	/
	TYPOLGIE	44,4%	-61,5%	40,0%



GEREGISTREERDE CRIMINALITEIT: POLITIEZONE vs TYPOLOGIE

Criminele figuur / Fenomeen	Niveau	% 2019 - 2020	% 2020 - 2021	% 2021 - 2022
Verkoop van cannabis in grote hoeveelheid	POLITIEZONE	/	/	/
	TYPOLGIE	14,3%	-4,2%	13,0%
Import-export van heroïne	POLITIEZONE	/	/	/
	TYPOLGIE	130,0%	-56,5%	110,0%
Verkoop-handel van heroïne	POLITIEZONE	/	/	/
	TYPOLGIE	30,2%	-3,7%	3,8%
Handel en productie van vuurwapen	POLITIEZONE	/	-100,0%	/
	TYPOLGIE	7,4%	6,9%	-38,7%
Handel en productie van niet-vuurwapen	POLITIEZONE	/	-100,0%	/
	TYPOLGIE	-72,7%	66,7%	60,0%
Mensenhandel - economische uitbuiting	POLITIEZONE	0,0%	-100,0%	/
	TYPOLGIE	-23,1%	40,0%	-7,1%
Mensenhandel - seksuele uitbuiting	POLITIEZONE	/	600,0%	-57,1%
	TYPOLGIE	2,3%	81,8%	-22,5%
Fysiek geweld (openbaar vervoer)	POLITIEZONE	66,7%	-80,0%	100,0%
	TYPOLGIE	-12,4%	12,1%	25,4%
Fysiek geweld (openbare weg)	POLITIEZONE	-8,2%	-16,7%	0,0%
	TYPOLGIE	-13,4%	9,4%	7,2%
Fysiek geweld (andere openbare plaats)	POLITIEZONE	0,0%	40,0%	71,4%
	TYPOLGIE	-4,6%	6,5%	6,5%
Fysiek geweld (publiek toegankelijke plaats)	POLITIEZONE	-44,4%	20,0%	-2,8%
	TYPOLGIE	-43,0%	11,3%	42,0%
Seksueel geweld (openbaar vervoer)	POLITIEZONE	-50,0%	-100,0%	/
	TYPOLGIE	9,8%	14,3%	-7,8%



GEREGISTREERDE CRIMINALITEIT: POLITIEZONE vs TYPOLOGIE

Criminele figuur / Fenomeen	Niveau	% 2019 - 2020	% 2020 - 2021	% 2021 - 2022
Seksueel geweld (openbare weg)	POLITIEZONE	125,0%	-44,4%	0,0%
	TYPOLGIE	-16,2%	5,8%	5,2%
Seksueel geweld (andere openbare plaats)	POLITIEZONE	33,3%	-25,0%	-66,7%
	TYPOLGIE	-5,3%	3,4%	-13,0%
Seksueel geweld (publiek toegankelijke plaats)	POLITIEZONE	-8,3%	0,0%	-72,7%
	TYPOLGIE	-31,5%	23,4%	26,2%
Psychisch geweld (openbaar vervoer)	POLITIEZONE	-71,4%	100,0%	-75,0%
	TYPOLGIE	-22,9%	20,0%	0,0%
Psychisch geweld (openbare weg)	POLITIEZONE	46,8%	-30,4%	4,2%
	TYPOLGIE	1,9%	-4,0%	6,2%
Psychisch geweld (andere openbare plaats)	POLITIEZONE	0,0%	-28,6%	-20,0%
	TYPOLGIE	11,5%	-16,2%	-1,5%
Psychisch geweld (publiek toegankelijke plaats)	POLITIEZONE	27,3%	-42,9%	25,0%
	TYPOLGIE	-17,3%	-0,5%	11,2%
Diefstal gewapenderhand (openbaar vervoer)	POLITIEZONE	/	/	/
	TYPOLGIE	50,0%	-33,3%	75,0%
Diefstal gewapenderhand (openbare weg)	POLITIEZONE	/	0,0%	0,0%
	TYPOLGIE	-13,3%	-21,2%	14,9%
Diefstal gewapenderhand (andere openbare plaats)	POLITIEZONE	/	/	/
	TYPOLGIE	33,3%	-12,5%	-42,9%
Diefstal gewapenderhand (publiek toegank. plaats)	POLITIEZONE	-50,0%	0,0%	200,0%
	TYPOLGIE	-23,9%	-19,0%	-7,1%
Diefstal geweld zonder wapen (openbaar vervoer)	POLITIEZONE	/	/	/
	TYPOLGIE	-10,8%	-30,3%	26,1%



GEREGISTREERDE CRIMINALITEIT: POLITIEZONE vs TYPOLOGIE

Criminele figuur / Fenomeen	Niveau	% 2019 - 2020	% 2020 - 2021	% 2021 - 2022
Diefstal geweld zonder wapen (openbare weg)	POLITIEZONE	-62,5%	33,3%	25,0%
	TYPOLOGIE	-29,5%	-8,6%	13,5%
Diefstal geweld zonder wapen (and. openb. plaats)	POLITIEZONE	/	-100,0%	/
	TYPOLOGIE	-9,5%	-21,1%	6,7%
Diefstal geweld zonder wapen (pub. toegank. pl.)	POLITIEZONE	-71,4%	0,0%	100,0%
	TYPOLOGIE	-29,4%	-11,4%	39,0%
Nepagenten	POLITIEZONE	-100,0%	/	0,0%
	TYPOLOGIE	-38,3%	-24,3%	-21,4%
Terrorisme, extremisme en radicalisme	POLITIEZONE	/	/	100,0%
	TYPOLOGIE	37,8%	-17,6%	-16,7%
Cyberbelaging	POLITIEZONE	18,9%	59,1%	1,4%
	TYPOLOGIE	-7,9%	7,1%	-0,1%
Identiteitsfraude	POLITIEZONE	32,1%	-4,3%	-23,9%
	TYPOLOGIE	30,0%	-2,1%	2,7%

POLITIËLE CRIMINALITEITSSTATISTIEKEN

PLEEGPLAATS: POLITIEZONE

PZ BERINGEN/HAM/TESSENDERLO

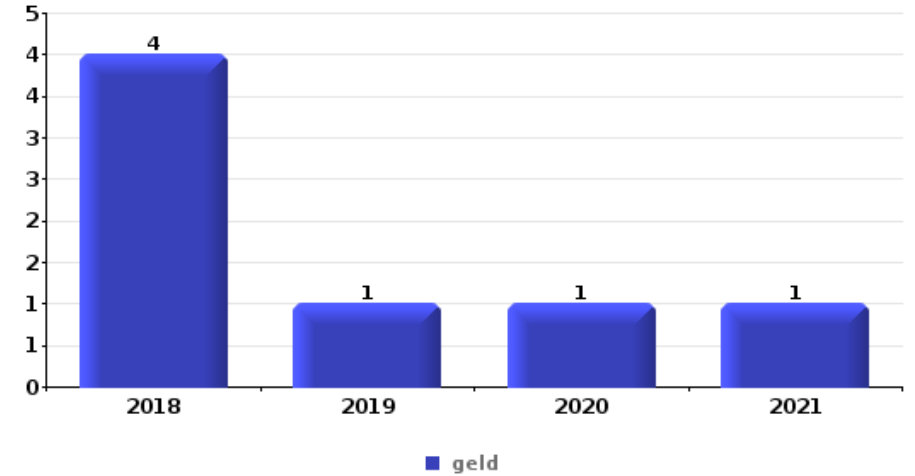
DEEL VI : VOORWERPEN EN VERVOERMIDDELEN



PZ BERINGEN/HAM/TESSENDERLO

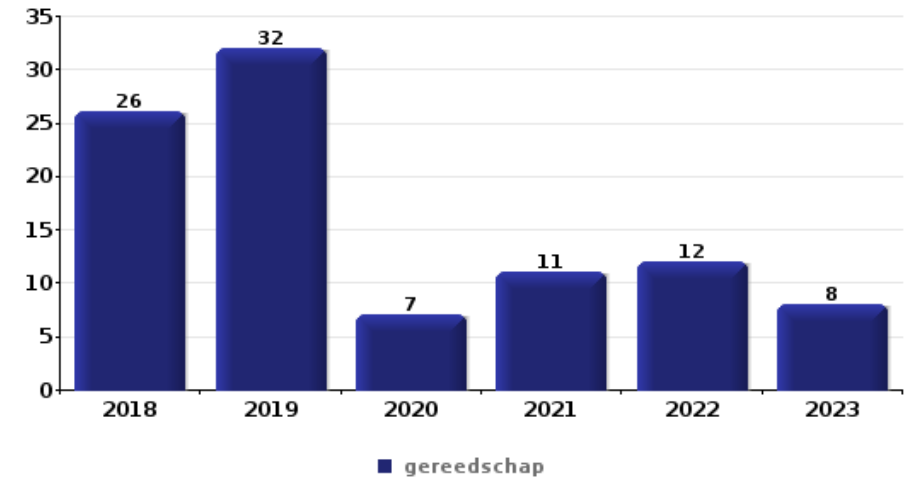
Diefstal gewapenderhand

Top 5 gestolen voorwerpen (obv aantal feiten)		2018	2019	2020	2021	2022	2023
1	geld	4	1	1	1		
2	voeding	1	1			1	
3	ander officieel document	2					
3	bankkaart / kredietkaart	1		1			
3	brandkast / geldkoffer / kassa	2					
3	gereedschap	1			1		
3	multimedia	1				1	
3	sleutel	1			1		
3	tabak	1			1		



Diefstal uit of aan voertuig

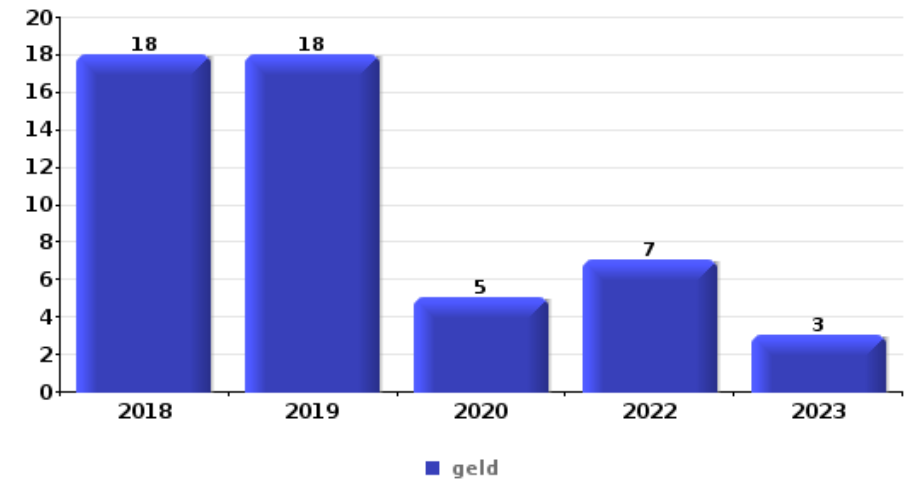
Top 5 gestolen voorwerpen (obv aantal feiten)		2018	2019	2020	2021	2022	2023
1	gereedschap	26	32	7	11	12	8
2	onderdeel van vervoermiddel	11	6	3	5	7	4
3	geld	5	6	4	6	8	4
4	multimedia	6	7	3	3	4	
5	identiteitskaart / paspoort	3	4	2	5	6	2
5	rijbewijs	4	4	1	5	4	4





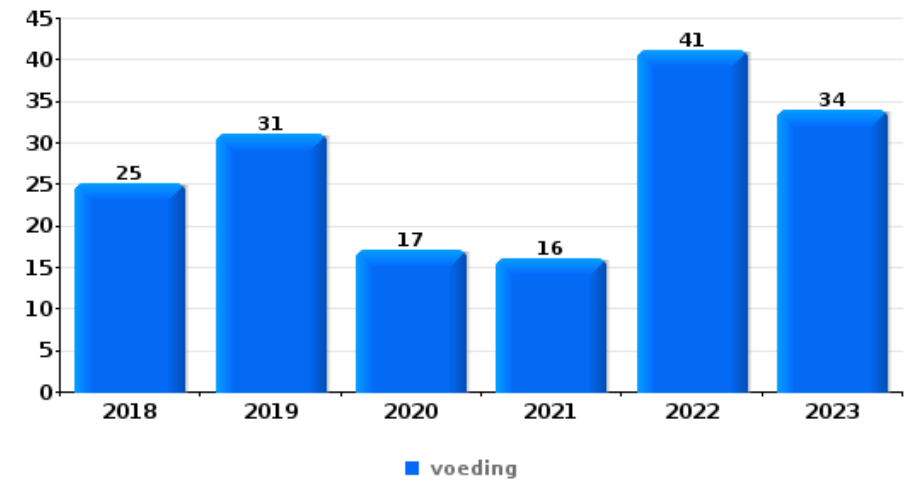
Inbraak in bedrijf of handelszaak

Top 5 gestolen voorwerpen (obv aantal feiten)		2018	2019	2020	2021	2022	2023
1	geld	18	18	5		7	3
2	gereedschap	9	4	2	2		1
3	brandkast / geldkoffer / kassa	6	2	2		5	
3	voeding	3	3	1	2	4	2
5	metalen	1	2	2	2		6



Winkeldiefstal

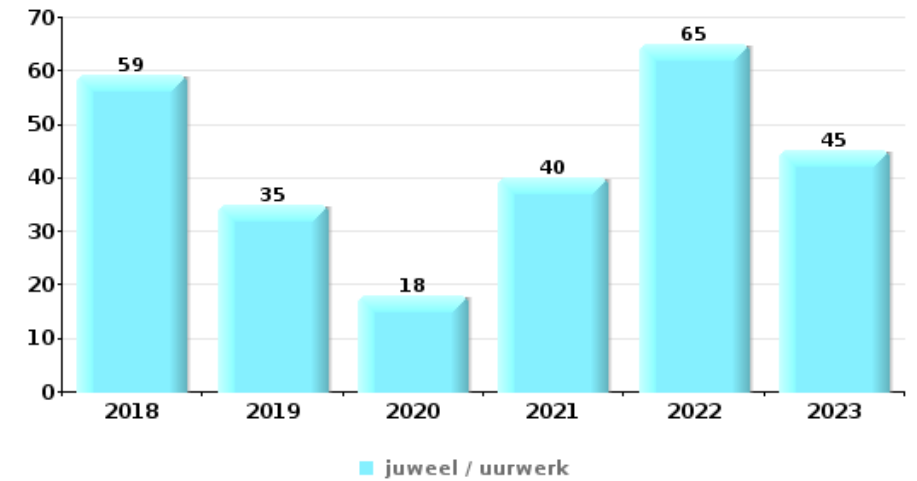
Top 5 gestolen voorwerpen (obv aantal feiten)		2018	2019	2020	2021	2022	2023
1	voeding	25	31	17	16	41	34
2	tabak	25	15	9	5	13	15
3	parfum / schoonheidsproduct	13	7	7	2	13	14
4	kleding	6	9	8	6	2	9
5	juweel / uurwerk	4	7	6	1	4	1





Woninginbraak

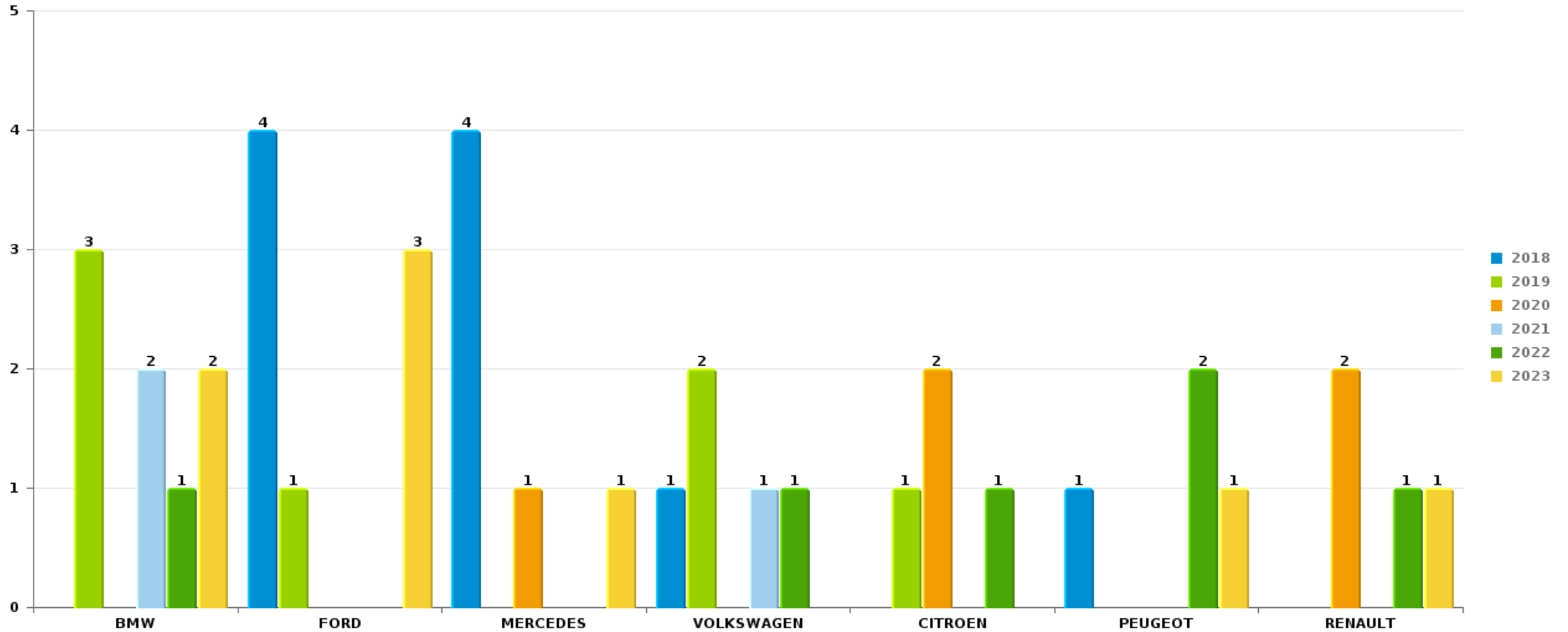
Top 5 gestolen voorwerpen (obv aantal feiten)		2018	2019	2020	2021	2022	2023
1	juweel / uurwerk	59	35	18	40	65	45
2	geld	49	32	11	27	52	43
3	multimedia	12	14	5	3	12	9
4	computer en toebehoren	19	11	7	4	10	3
5	kleding	12	9	3	5	10	10



Opmerking: wat betreft de voorwerpen worden er geen totalen gepresenteerd gezien bij eenzelfde feit meerdere voorwerpen kunnen gestolen zijn.

PZ BERINGEN/HAM/TESSENDERLOAutodiefstal

Aantal gestolen auto's per merk (Top 5)



POLITIËLE CRIMINALITEITSSTATISTIEKEN

PLEEGPLAATS: POLITIEZONE

PZ BERINGEN/HAM/TESSENDERLO

DEEL VII : VERDACHTEN



Deel 1: Niveau FEITEN (telling van het aantal feiten waarbij een bepaald type verdachte betrokken is)

1.1. Aantal inbreuken volgens het geslacht van de gekende verdachten (per hoofdcategorie)

Doordat bij eenzelfde feit zowel een mannelijke als een vrouwelijke gekende verdachte betrokken kan zijn, is het mogelijk dat de som van de kolommen "Mannen" en "Vrouwen" hoger is dan de waarde in de kolom "Totaal..." (zie ook de methodologische nota)

PZ BERINGEN/HAM/TESSENDERLO

2023

Hoofdcategorie / Geslacht	Totaal aantal feiten minstens 1 gekende	Mannen	%	Vrouwen	%
Drugs	430	386	89,8%	47	10,9%
Misdr. tegen de lichamelijke integriteit	186	165	88,7%	55	29,6%
Bevolkingsregister	127	106	83,5%	34	26,8%
Diefstal en afpersing	132	93	70,5%	44	33,3%
Bedrog	80	62	77,5%	30	37,5%
Informaticacriminaliteit	64	47	73,4%	25	39,1%
Jeugdbescherming	51	28	54,9%	35	68,6%
Wapens en springstoffen	57	57	100,0%		
Milieu	48	33	68,8%	17	35,4%
Misdr. tegen andere morele waarden en gevoelens	49	39	79,6%	10	20,4%
Misdr. tegen de openbare veiligheid	49	47	95,9%	2	4,1%
Dronkenschap en alcohol	47	40	85,1%	7	14,9%
Beschadigen van eigendom	42	35	83,3%	7	16,7%
Vreemdelingenwetgeving	34	29	85,3%	5	14,7%
Misdr. tegen gezag van de overheid	25	21	84,0%	5	20,0%
Misdr. tegen de openbare trouw	25	20	80,0%	5	20,0%

GEREGISTREERDE CRIMINALITEIT: VERDACHTEN



Hoofdcategorie / Geslacht	Totaal aantal feiten minstens 1 gekende	Mannen	%	Vrouwen	%
Sociaal strafwetboek	10	8	80,0%	2	20,0%
Zedenmisdrijven	10	10	100,0%		
Bescherming van de openbare inkomsten	8	7	87,5%	2	25,0%
Misdr. tegen de familie	9			9	100,0%
Andere bijzondere wetten	5	5	100,0%	2	40,0%
Arbeid	6	5	83,3%	2	33,3%
Misdr. tegen de persoonlijke vrijheid	5	4	80,0%	2	40,0%
Economische wetgeving	2	2	100,0%	1	50,0%
Hormonen en doping	3	3	100,0%		
Handelspraktijken	2	2	100,0%		
Voetbalwet	1	1	100,0%		
Totaal	1.507	1.255	83,3%	348	23,1%



1.2. Aantal inbreuken volgens het geslacht van de gekende verdachten (per criminele figuur)

Doordat bij eenzelfde criminele figuur zowel een mannelijke als een vrouwelijke gekende verdachte betrokken kan zijn, is het mogelijk dat de som van de kolommen "Mannen" en "Vrouwen" hoger is dan de waarde in de kolom "Totaal..." (zie ook de methodologische nota)

PZ BERINGEN/HAM/TESSENDERLO

2023

CF Diefstal vervoermiddel

Criminele figuur / Geslacht	Totaal aantal feiten minstens 1 gekende verdachte	Mannen	%	Vrouwen	%
Autodiefstal	3	3	100,0%		
Bromfietsdiefstal	2	2	100,0%		
Fietsdiefstal	9	7	77,8%	2	22,2%
Totaal	NVT	NVT	NVT	NVT	NVT

CF Inbraak

Criminele figuur / Geslacht	Totaal aantal feiten minstens 1 gekende verdachte	Mannen	%	Vrouwen	%
Woninginbraak	6	4	66,7%	2	33,3%
Inbraak in bedrijf of handelszaak	6	6	100,0%		
Inbraak in openbare of overheidsinstelling	5	5	100,0%		
Inbraak in gebouw (totaal)	17	15	88,2%	2	11,8%
Totaal	NVT	NVT	NVT	NVT	NVT

GEREGISTREERDE CRIMINALITEIT: VERDACHTEN



CF Diefstal andere

Criminele figuur / Geslacht	Totaal aantal feiten minstens 1 gekende verdachte	Mannen	%	Vrouwen	%
Diefstal met geweld zonder wapen	3	3	100,0%		
Diefstal uit of aan voertuig	1	1	100,0%		
Winkeldiefstal	62	37	59,7%	27	43,5%
Metaaldiefstal	1	1	100,0%		
Dierendiefstal	1			1	100,0%
Totaal	NVT	NVT	NVT	NVT	NVT

ICT-criminaliteit

Criminele figuur / Geslacht	Totaal aantal feiten minstens 1 gekende verdachte	Mannen	%	Vrouwen	%
Betaalkaartfraude	3	2	66,7%	2	66,7%
Phishing	20	12	60,0%	11	55,0%
Ransomware	1	1	100,0%		
Totaal	NVT	NVT	NVT	NVT	NVT

CF Andere

Criminele figuur / Geslacht	Totaal aantal feiten minstens 1 gekende verdachte	Mannen	%	Vrouwen	%
Geweld tegen beroepen van algemeen belang	7	6	85,7%	1	14,3%
Graffiti	1	1	100,0%		
Beschadiging van auto	7	4	57,1%	3	42,9%
Steekpartij	4	2	50,0%	2	50,0%
Totaal	NVT	NVT	NVT	NVT	NVT

GEREGISTREERDE CRIMINALITEIT: VERDACHTEN



FE Intrafamiliaal geweld (IFG)

Criminele figuur / Geslacht	Totaal aantal feiten minstens 1 gekende verdachte	Mannen	%	Vrouwen	%
IFG: fysiek, binnen het koppel	69	63	91,3%	34	49,3%
IFG: fysiek, tegen afstammelingen	38	28	73,7%	22	57,9%
IFG: fysiek, tegen andere leden	25	22	88,0%	7	28,0%
IFG: seksueel, binnen het koppel	3	3	100,0%		
IFG: seksueel, tegen afstammelingen	2	2	100,0%		
IFG: psychisch, binnen het koppel	32	21	65,6%	11	34,4%
IFG: psychisch, tegen afstammelingen	36	22	61,1%	23	63,9%
IFG: psychisch, tegen andere leden	14	10	71,4%	4	28,6%
IFG: economisch, binnen het koppel	11	8	72,7%	3	27,3%
IFG: economisch, tegen afstammelingen	3	3	100,0%		
IFG: economisch, tegen andere leden	6	5	83,3%	1	16,7%
Totaal	NVT	NVT	NVT	NVT	NVT

FE Hormonen en doping

Criminele figuur / Geslacht	Totaal aantal feiten minstens 1 gekende verdachte	Mannen	%
Humane doping	3	3	100,0%
Totaal	NVT	NVT	NVT

GEREGISTREERDE CRIMINALITEIT: VERDACHTEN



FE Drugs

Criminele figuur / Geslacht	Totaal aantal feiten minstens 1 gekende verdachte	Mannen	%	Vrouwen	%
Verkoop van cocaïne	11	11	100,0%	1	9,1%
Import-export van cocaïne	1	1	100,0%		
Productie van synthetische drugs	1	1	100,0%		
Import-export van synthetische drugs	2	1	50,0%	1	50,0%
Verkoop van synthetische drugs	15	13	86,7%	3	20,0%
Productie van cannabis (teelt)	4	4	100,0%		
Verkoop van cannabis in grote hoeveelheid	1	1	100,0%		
Verkoop-handel van heroïne	1	1	100,0%		
Totaal	NVT	NVT	NVT	NVT	NVT

FE Wapenzwandel

Criminele figuur / Geslacht	Totaal aantal feiten minstens 1 gekende verdachte	Mannen	%
Handel en productie van niet-vuurwapen	1	1	100,0%
Totaal	NVT	NVT	NVT

FE Mensenhandel

Criminele figuur / Geslacht	Totaal aantal feiten minstens 1 gekende verdachte	Mannen	%
Mensenhandel - seksuele uitbuiting	1	1	100,0%
Totaal	NVT	NVT	NVT



FE Geweld in de publieke ruimte

Criminele figuur / Geslacht	Totaal aantal feiten minstens 1 gekende verdachte	Mannen	%	Vrouwen	%
Fysiek geweld (openbaar vervoer)	1	1	100,0%		
Fysiek geweld (openbare weg)	28	25	89,3%	5	17,9%
Fysiek geweld (andere openbare plaats)	4	4	100,0%		
Fysiek geweld (publiek toegankelijke plaats)	28	27	96,4%	2	7,1%
Seksueel geweld (openbare weg)	1	1	100,0%		
Seksueel geweld (publiek toegankelijke plaats)	5	5	100,0%		
Psychisch geweld (openbaar vervoer)	1	1	100,0%		
Psychisch geweld (openbare weg)	20	16	80,0%	5	25,0%
Psychisch geweld (andere openbare plaats)	3	3	100,0%		
Psychisch geweld (publiek toegankelijke plaats)	11	10	90,9%	1	9,1%
Diefstal geweld zonder wapen (and. openb. plaats)	1	1	100,0%		
Diefstal geweld zonder wapen (pub. toegank. pl.)	1	1	100,0%		
Totaal	NVT	NVT	NVT	NVT	NVT

FE Andere

Criminele figuur / Geslacht	Totaal aantal feiten minstens 1 gekende verdachte	Mannen	%	Vrouwen	%
Cyberbelaging	28	26	92,9%	2	7,1%
Identiteitsfraude	13	8	61,5%	5	38,5%
Totaal	NVT	NVT	NVT	NVT	NVT



1.3. Aantal inbreuken volgens de leeftijd van de gekende verdachten (per hoofdcategorie)

Doordat bij eenzelfde feit zowel een minderjarige als een meerderjarige gekende verdachte betrokken kan zijn, is het mogelijk dat de som van de kolommen "Minderjarig" en "Meerderjarig" hoger is dan de waarde in de kolom "Totaal..." (zie ook de methodologische nota)

PZ BERINGEN/HAM/TESSENDERLO

2023

Hoofdcategorie / Leeftijd	Totaal aantal feiten minstens 1 gekende verdachte	Minderjarig	%	Meerderjarig	%
Drugs	430	26	6,0%	404	94,0%
Misdr. tegen de lichamelijke integriteit	186	14	7,5%	175	94,1%
Diefstal en afpersing	132	16	12,1%	116	87,9%
Bevolkingsregister	127	1	0,8%	127	100,0%
Bedrog	80	1	1,3%	80	100,0%
Informaticacriminaliteit	64			64	100,0%
Wapens en springstoffen	57	5	8,8%	52	91,2%
Jeugdbescherming	51	16	31,4%	35	68,6%
Misdr. tegen de openbare veiligheid	49	3	6,1%	47	95,9%
Milieu	48	2	4,2%	47	97,9%
Misdr. tegen andere morele waarden en gevoelens	49	1	2,0%	48	98,0%
Dronkenschap en alcohol	47			47	100,0%
Beschadigen van eigendom	42	10	23,8%	32	76,2%
Vreemdelingenwetgeving	34			34	100,0%
Misdr. tegen de openbare trouw	25			25	100,0%
Misdr. tegen gezag van de overheid	25			25	100,0%
Sociaal strafwetboek	10			10	100,0%
Zedenmisdriven	10	1	10,0%	9	90,0%
Misdr. tegen de familie	9			9	100,0%
Bescherming van de openbare inkomsten	8			8	100,0%
Arbeid	6			6	100,0%
Andere bijzondere wetten	5			5	100,0%
Misdr. tegen de persoonlijke vrijheid	5			5	100,0%
Hormonen en doping	3			3	100,0%
Economische wetgeving	2			2	100,0%
Handelspraktijken	2			2	100,0%
Voetbalwet	1			1	100,0%

GEREGISTREERDE CRIMINALITEIT: VERDACHTEN



Hoofdcategorie / Leeftijd	Totaal aantal feiten minstens 1 gekende verdachte	Minderjarig	%	Meerderjarig	%
Totaal	1.507	96	6,4%	1.418	94,1%



1.4. Aantal inbreuken volgens de leeftijd van de gekende verdachten (per criminele figuur)

Doordat bij eenzelfde criminele figuur zowel een minderjarige als een meerderjarige gekende verdachte betrokken kan zijn, is het mogelijk dat de som van de kolommen "Minderjarig" en "Meerderjarig" hoger is dan de waarde in de kolom "Totaal..." (zie ook de methodologische nota)

PZ BERINGEN/HAM/TESSENDERLO

2023

CF Diefstal vervoermiddel

Criminele figuur / Leeftijd	Totaal aantal feiten minstens 1 gekende verdachte	Minderjarig	%	Meerderjarig	%
Autodiefstal	3			3	100,0%
Bromfietsdiefstal	2			2	100,0%
Fietsdiefstal	9	1	11,1%	8	88,9%
Totaal	NVT	NVT	NVT	NVT	NVT

CF Inbraak

Criminele figuur / Leeftijd	Totaal aantal feiten minstens 1 gekende verdachte	Minderjarig	%	Meerderjarig	%
Woninginbraak	6	1	16,7%	5	83,3%
Inbraak in bedrijf of handelszaak	6			6	100,0%
Inbraak in openbare of overheidsinstelling	5			5	100,0%
Inbraak in gebouw (totaal)	17	1	5,9%	16	94,1%
Totaal	NVT	NVT	NVT	NVT	NVT

GEREGISTREERDE CRIMINALITEIT: VERDACHTEN



CF Diefstal andere

Criminele figuur / Leeftijd	Totaal aantal feiten minstens 1 gekende verdachte	Minderjarig	%	Meerderjarig	%
Diefstal met geweld zonder wapen	3	1	33,3%	2	66,7%
Diefstal uit of aan voertuig	1			1	100,0%
Winkeldiefstal	62	11	17,7%	51	82,3%
Metaaldiefstal	1			1	100,0%
Dierendiefstal	1			1	100,0%
Totaal	NVT	NVT	NVT	NVT	NVT

ICT-criminaliteit

Criminele figuur / Leeftijd	Totaal aantal feiten minstens 1 gekende verdachte	Meerderjarig	%
Betaalkaartfraude	3	3	100,0%
Phishing	20	20	100,0%
Ransomware	1	1	100,0%
Totaal	NVT	NVT	NVT

CF Andere

Criminele figuur / Leeftijd	Totaal aantal feiten minstens 1 gekende verdachte	Minderjarig	%	Meerderjarig	%
Geweld tegen beroepen van algemeen belang	7			7	100,0%
Graffiti	1	1	100,0%		
Beschadiging van auto	7			7	100,0%
Steekpartij	4			4	100,0%
Totaal	NVT	NVT	NVT	NVT	NVT

GEREGISTREERDE CRIMINALITEIT: VERDACHTEN



FE Intrafamiliaal geweld (IFG)

Criminele figuur / Leeftijd	Totaal aantal feiten minstens 1 gekende verdachte	Minderjarig	%	Meerderjarig	%
IFG: fysiek, binnen het koppel	69			69	100,0%
IFG: fysiek, tegen afstammelingen	38	1	2,6%	37	97,4%
IFG: fysiek, tegen andere leden	25	3	12,0%	22	88,0%
IFG: seksueel, binnen het koppel	3			3	100,0%
IFG: seksueel, tegen afstammelingen	2			2	100,0%
IFG: psychisch, binnen het koppel	32			32	100,0%
IFG: psychisch, tegen afstammelingen	36			36	100,0%
IFG: psychisch, tegen andere leden	14	2	14,3%	12	85,7%
IFG: economisch, binnen het koppel	11			11	100,0%
IFG: economisch, tegen afstammelingen	3			3	100,0%
IFG: economisch, tegen andere leden	6			6	100,0%
Totaal	NVT	NVT	NVT	NVT	NVT

FE Hormonen en doping

Criminele figuur / Leeftijd	Totaal aantal feiten minstens 1 gekende verdachte	Meerderjarig	%
Humane doping	3	3	100,0%
Totaal	NVT	NVT	NVT

GEREGISTREERDE CRIMINALITEIT: VERDACHTEN



FE Drugs

Criminele figuur / Leeftijd	Totaal aantal feiten minstens 1 gekende verdachte	Meerderjarig	%
Verkoop van cocaïne	11	11	100,0%
Import-export van cocaïne	1	1	100,0%
Productie van synthetische drugs	1	1	100,0%
Import-export van synthetische drugs	2	2	100,0%
Verkoop van synthetische drugs	15	15	100,0%
Productie van cannabis (teelt)	4	4	100,0%
Verkoop van cannabis in grote hoeveelheid	1	1	100,0%
Verkoop-handel van heroïne	1	1	100,0%
Totaal	NVT	NVT	NVT

FE Wapenzwandel

Criminele figuur / Leeftijd	Totaal aantal feiten minstens 1 gekende verdachte	Meerderjarig	%
Handel en productie van niet-vuurwapen	1	1	100,0%
Totaal	NVT	NVT	NVT

FE Mensenhandel

Criminele figuur / Leeftijd	Totaal aantal feiten minstens 1 gekende verdachte	Meerderjarig	%
Mensenhandel - seksuele uitbuiting	1	1	100,0%
Totaal	NVT	NVT	NVT

GEREGISTREERDE CRIMINALITEIT: VERDACHTEN



FE Geweld in de publieke ruimte

Criminele figuur / Leeftijd	Totaal aantal feiten minstens 1 gekende verdachte	Minderjarig	%	Meerderjarig	%
Fysiek geweld (openbaar vervoer)	1			1	100,0%
Fysiek geweld (openbare weg)	28	1	3,6%	27	96,4%
Fysiek geweld (andere openbare plaats)	4			4	100,0%
Fysiek geweld (publiek toegankelijke plaats)	28	5	17,9%	25	89,3%
Seksueel geweld (openbare weg)	1			1	100,0%
Seksueel geweld (publiek toegankelijke plaats)	5	1	20,0%	4	80,0%
Psychisch geweld (openbaar vervoer)	1			1	100,0%
Psychisch geweld (openbare weg)	20	1	5,0%	19	95,0%
Psychisch geweld (andere openbare plaats)	3			3	100,0%
Psychisch geweld (publiek toegankelijke plaats)	11			11	100,0%
Diefstal geweld zonder wapen (and. openb. plaats)	1	1	100,0%		
Diefstal geweld zonder wapen (pub. toegank. pl.)	1			1	100,0%
Totaal	NVT	NVT	NVT	NVT	NVT

FE Andere

Criminele figuur / Leeftijd	Totaal aantal feiten minstens 1 gekende verdachte	Minderjarig	%	Meerderjarig	%
Cyberbelaging	28	2	7,1%	26	92,9%
Identiteitsfraude	13			13	100,0%
Totaal	NVT	NVT	NVT	NVT	NVT



Deel 2: Niveau FEITVERDACHTEN (telling van het aantal combinaties verdachte-feit)

2.1. Aantal feitverdachten volgens het geslacht van de gekende verdachten (Top 5 van hoofdcategorieën)

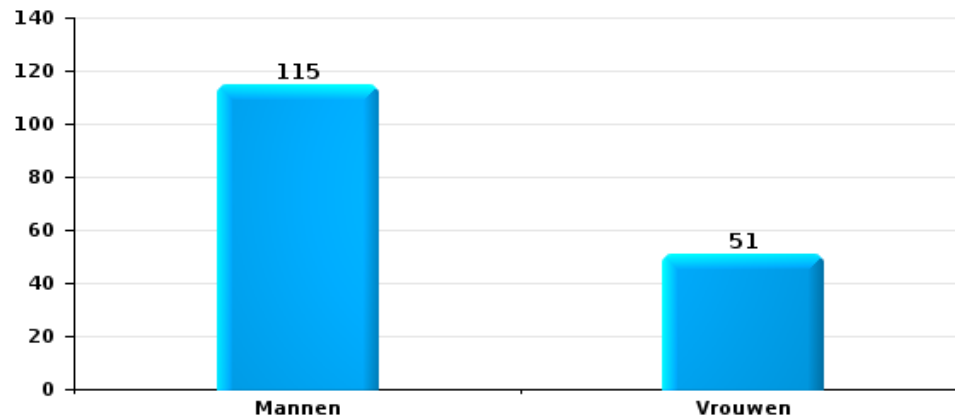
Indien eenzelfde verdachte meerdere feiten heeft gepleegd in de beschouwde periode, dan wordt hij ook meerdere keren geteld (zie ook de methodologische nota)

PZ BERINGEN/HAM/TESSENDERLO

2023

Diefstal en afpersing

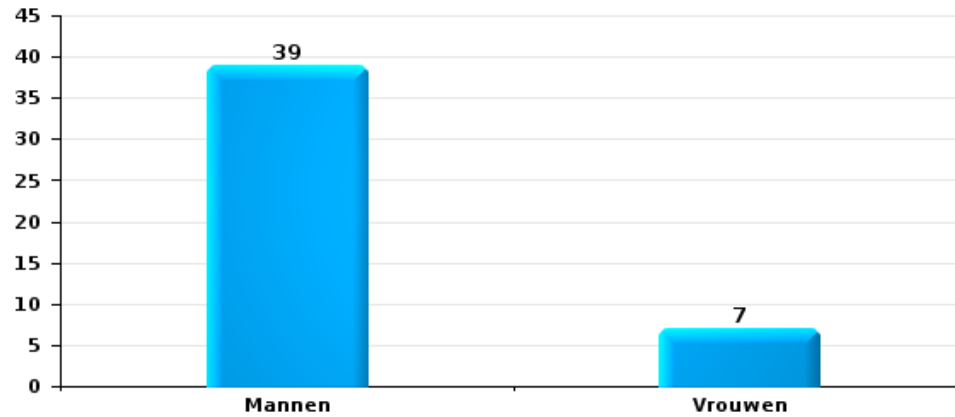
Aantal feitverdachten volgens geslacht





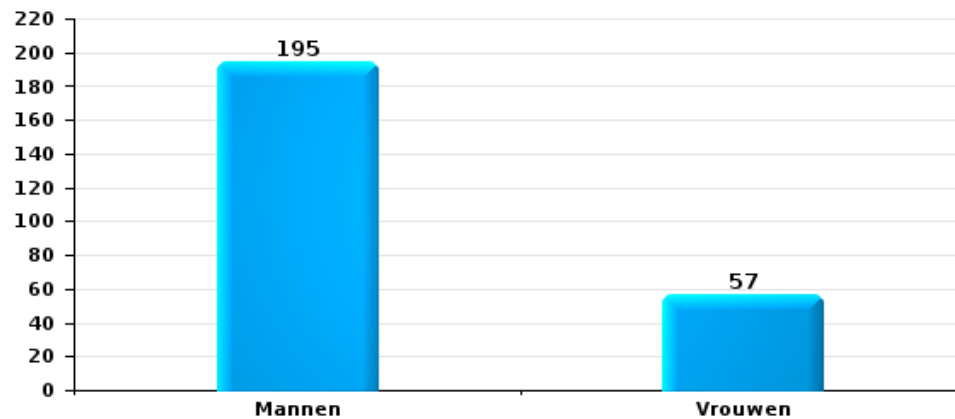
Beschadigen van eigendom

Aantal feitverdachten volgens geslacht



Misd. tegen de lichamelijke integriteit

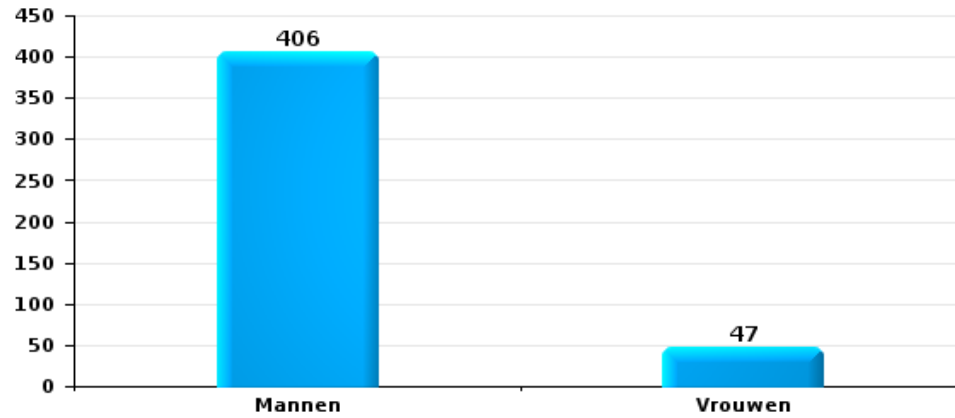
Aantal feitverdachten volgens geslacht





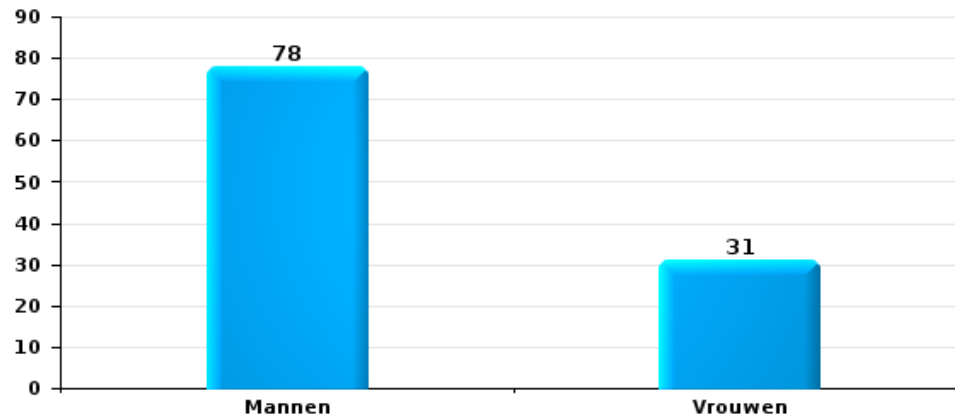
Drugs

Aantal feitverdachten volgens geslacht



Bedrog

Aantal feitverdachten volgens geslacht





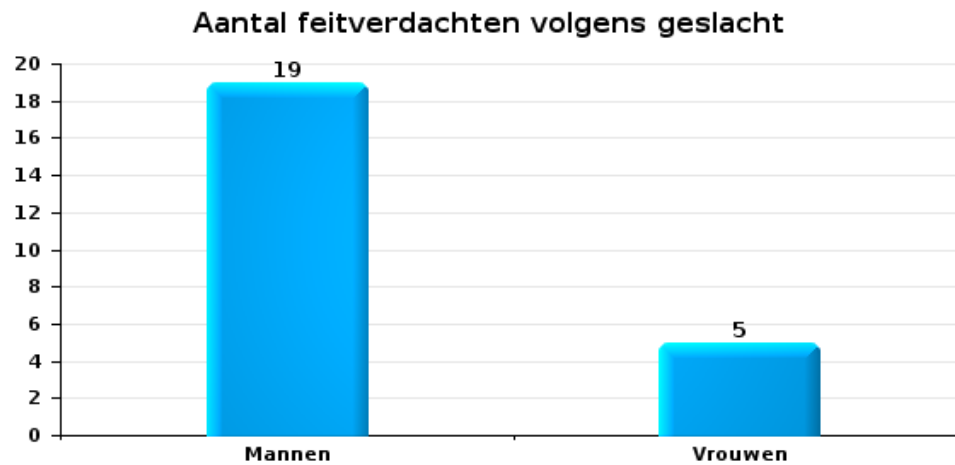
2.2. Aantal feitverdachten volgens het geslacht van de gekende verdachten (Top 5 van criminele figuren)

Indien eenzelfde verdachte meerdere feiten heeft gepleegd in de beschouwde periode, dan wordt hij ook meerdere keren geteld (zie ook de methodologische nota)

PZ BERINGEN/HAM/TESSENDERLO

2023

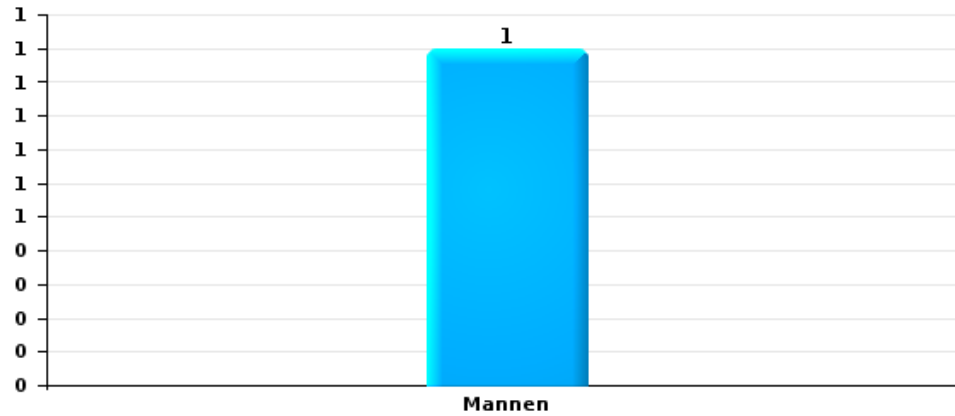
Inbraak in gebouw (totaal)





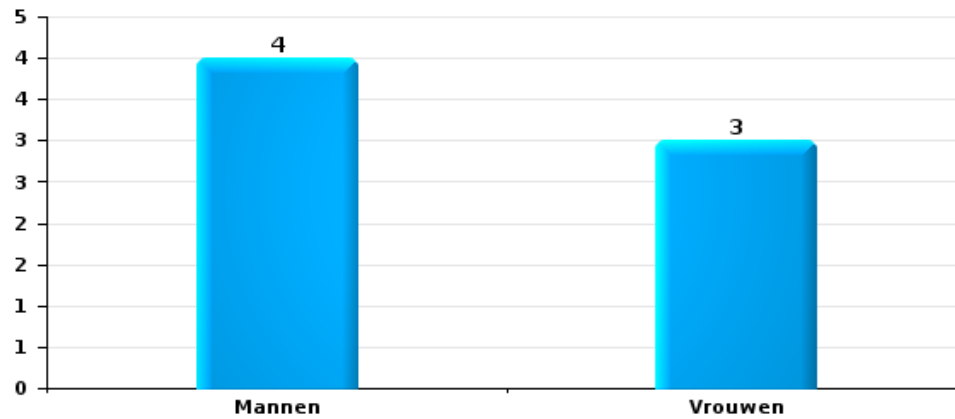
Diefstal uit of aan voertuig

Aantal feitverdachten volgens geslacht



Beschadiging van auto

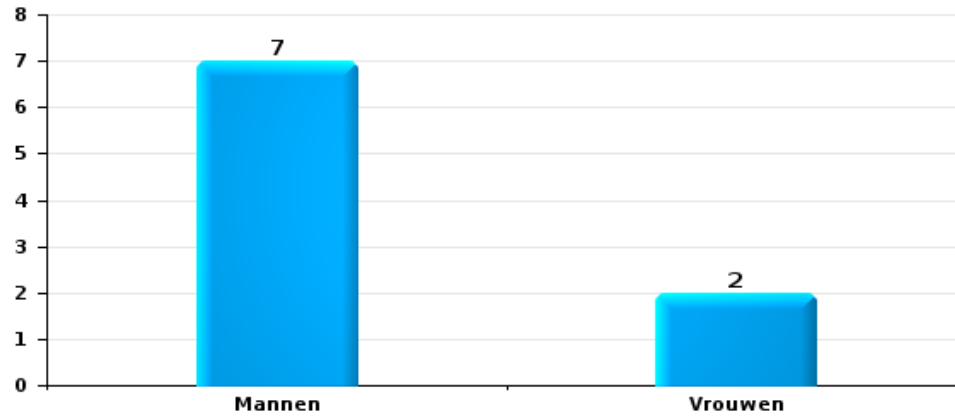
Aantal feitverdachten volgens geslacht





Fietsdiefstal

Aantal feitverdachten volgens geslacht





2.3. Aantal feitverdachten volgens de leeftijd van de gekende verdachten (Top 5 van hoofdcategorieën)

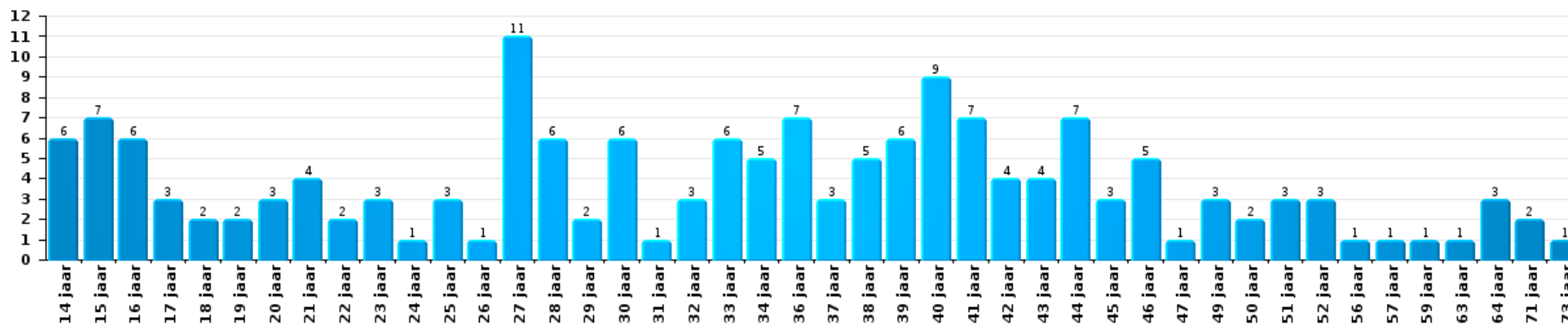
1) Indien eenzelfde verdachte meerdere feiten heeft gepleegd in de beschouwde periode, dan wordt hij ook meerdere keren geteld, al dan niet in dezelfde leeftijdscategorie; 2) Verdachten jonger dan 14 jaar en ouder dan 90 jaar zijn niet weergegeven in de tabel (zie ook de methodologische nota)

PZ BERINGEN/HAM/TESSENDERLO

2023

Diefstal en afpersing

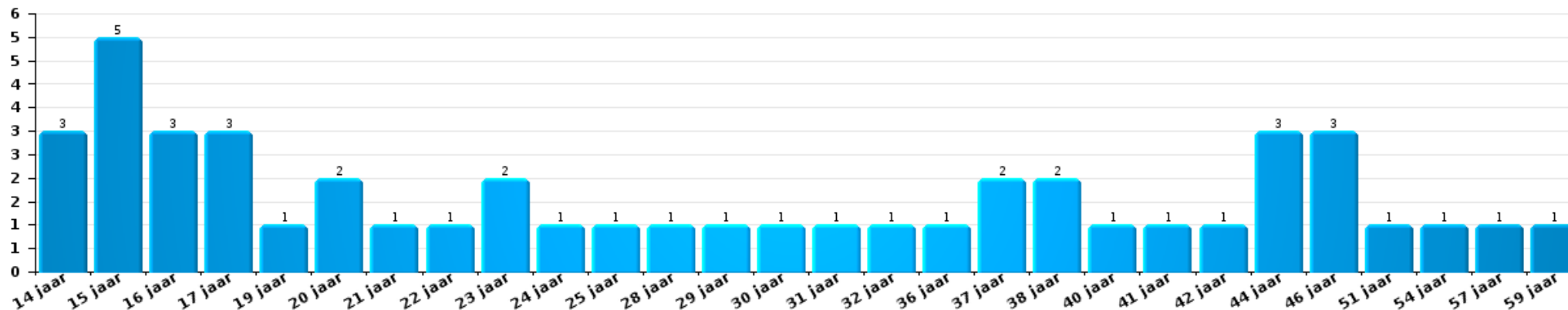
Aantal feitverdachten volgens leeftijd (chronologisch)





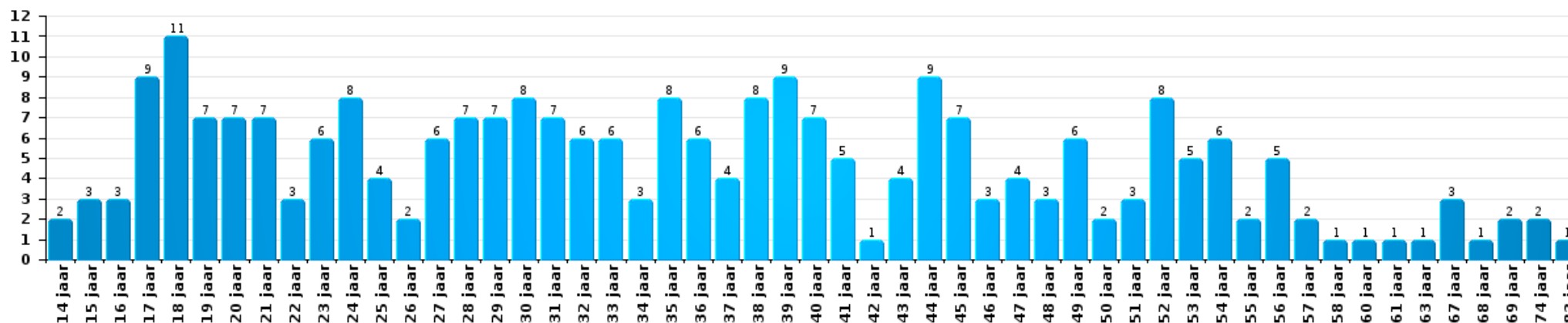
Beschadigen van eigendom

Aantal feitverdachten volgens leeftijd (chronologisch)



Misd. tegen de lichamelijke integriteit

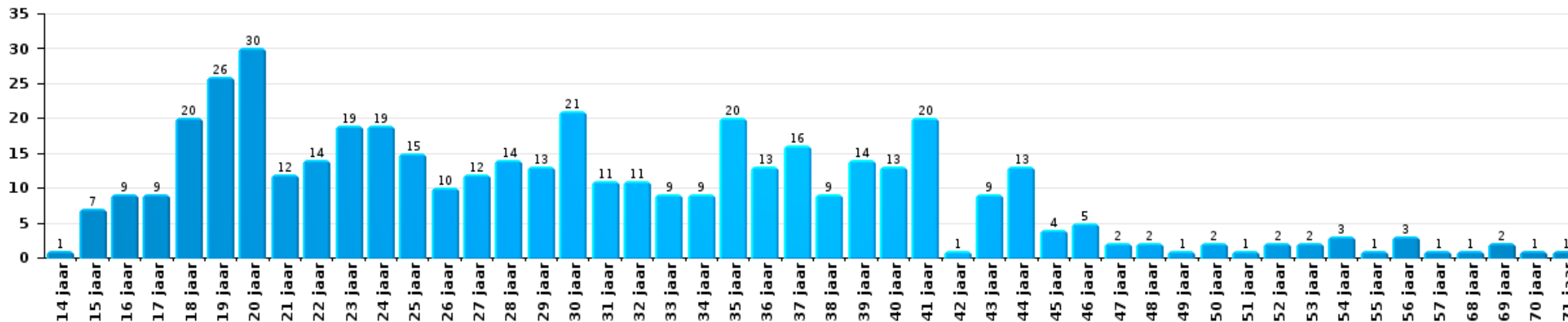
Aantal feitverdachten volgens leeftijd (chronologisch)





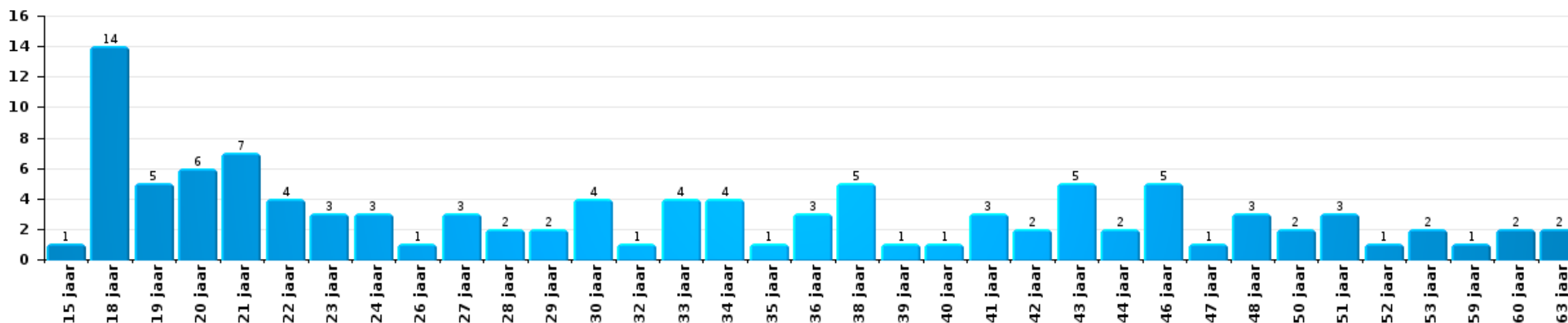
Drugs

Aantal feitverdachten volgens leeftijd (chronologisch)



Bedrog

Aantal feitverdachten volgens leeftijd (chronologisch)





2.4. Aantal feitverdachten volgens de leeftijd van de gekende verdachten (Top 5 van criminele figuren)

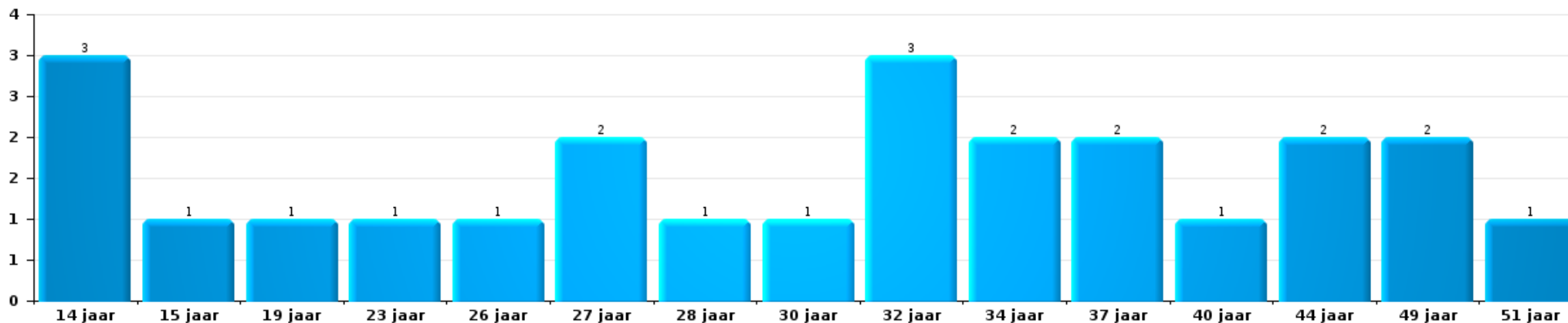
1) Indien eenzelfde verdachte meerdere feiten heeft gepleegd in de beschouwde periode, dan wordt hij ook meerdere keren geteld, al dan niet in dezelfde leeftijdscategorie - 2) Verdachten jonger dan 14 jaar en ouder dan 90 jaar zijn niet weergegeven in de tabel (zie ook de methodologische nota)

PZ BERINGEN/HAM/TESSENDERLO

2023

Inbraak in gebouw (totaal)

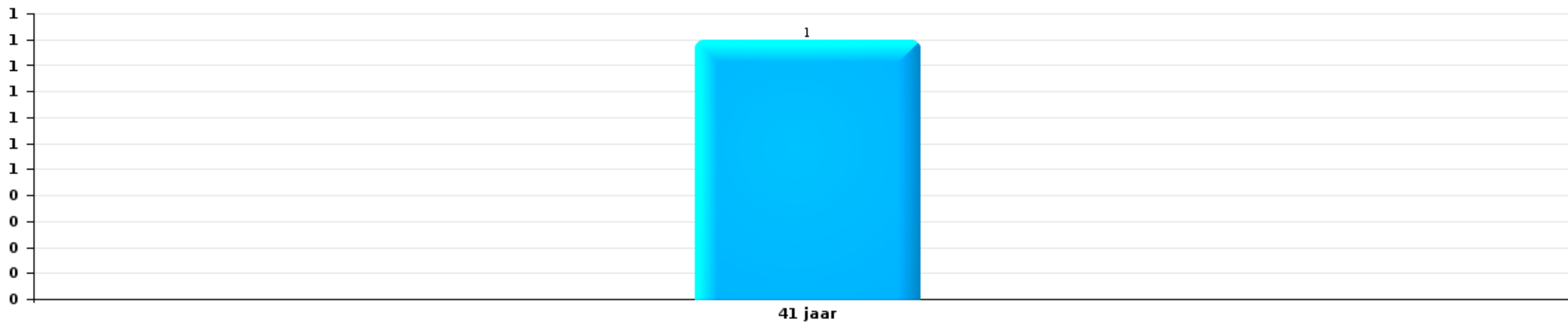
Aantal feitverdachten volgens leeftijd (chronologisch)





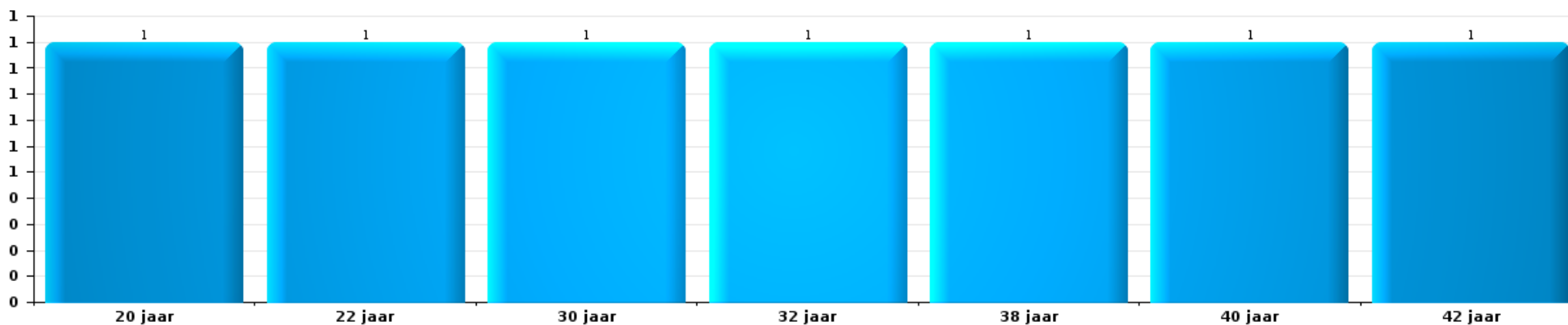
Diefstal uit of aan voertuig

Aantal feitverdachten volgens leeftijd (chronologisch)



Beschadiging van auto

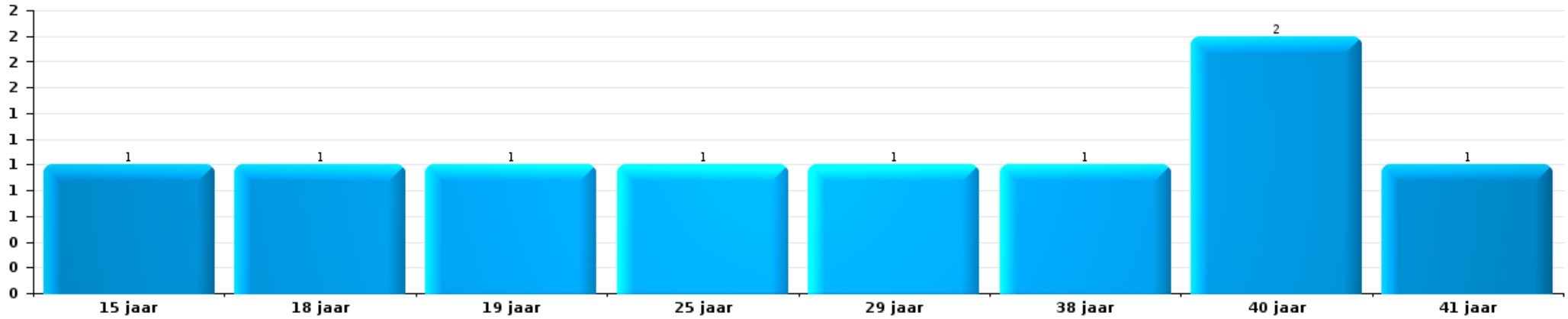
Aantal feitverdachten volgens leeftijd (chronologisch)





Fietsdiefstal

Aantal feitverdachten volgens leeftijd (chronologisch)



POLITIËLE CRIMINALITEITSSTATISTIEKEN

PLEEGPLAATS: POLITIEZONE

PZ BERINGEN/HAM/TESSENDERLO

***Bijlage I: Detailrapport per misdrijfcategorie
Strafwetboek***



PZ BERINGEN/HAM/TESENDERLO

Inbreuk Strafwetboek

Misd. tegen de lichamelijke integriteit

			2000	2013	2014	2015	2016	2017	2018	2019	2020	2021	2022	2023
Moord	Kindermoord (moord)	Pog.					1							
	Vergiftiging (moord)	Pog.											2	2
		Vol.	2			1					1	1	1	
	Andere	Pog.	1		1	3	1		1	2	1	2	1	1
	Subtotaal		3		1	4	2		1	2	2	3	4	3
Doodslag	Oudermoord (doodslag)	Pog.								1				
	Kindermoord (doodslag)	Pog.				1								
	Vergiftiging (doodslag)	Pog.									1			1
	tgw opzettelijke brandstichting / ontploffing	Pog.			1									
	Niet nader bepaald	Vol.	1								1			
		Pog.			1									
	Andere	Vol.								1			1	
Subtotaal		1		1	2	5	4	2	3	4	4	3	2	4
				1	4	5	5	2	3	6	6	3	3	5
Marteling en mishandeling	Onmenselijke behandeling	Vol.							1	1				
	Onterende behandeling	Vol.						1					1	
	Niet nader bepaald	Vol.									1			
	Subtotaal							1	1	1	1		1	
Opz. slagen en/of verwondingen binnen familie	Tussen partners of ex-partners	Vol.	37	111	113	82	133	104	153	142	138	129	146	132
	Bij algemene familiale moeilijkheden	Vol.	41											
	Door de ouders op een minderjarige	Vol.	4	15	18	7	17	9	20	15	11	20	9	22
	Tegen de ouders	Vol.	1	12	10	13	10	18	31	22	14	15	16	31
	Tegen andere bloedverwanten in opgaande of zijlijn	Vol.	1	2	5	7	6	7	15	18	9	8	10	7
	Subtotaal		84	140	146	109	166	138	219	197	172	172	181	192



Misd. tegen de lichamelijke integriteit

			2000	2013	2014	2015	2016	2017	2018	2019	2020	2021	2022	2023	
Opz. slagen en/of verwondingen buiten familie	Vechtpartij (=wederzijdse slagen)	Vol.	25	51	58	56	55	50	71	55	33	25	35	52	
	Slagen aan politie-ambtenaar	Vol.	1	6	4	5	14	2	6	6	12	10	8	6	
	Op een minderjarige door gezaghebbend persoon	Vol.		3	4	4	4	3	3	7	5	6	4	5	
	Op een minderjarige hoedanigheid dader onbekend	Vol.	3	15	10	10	11	7	19	7	14	9	14	18	
	Op kwetsbaar persoon door gezaghebbend persoon	Vol.		1									1		
	Op kwetsbaar persoon (hoedanigheid dader onbekend)	Vol.					1					1			
	Op minderjarige dr samenwonende zonder gezagsrel.	Vol.								1			2	4	
	Slagen aan personeel openbaar vervoer	Vol.					1	2				1		1	
	Slagen aan personeel andere openbare dienst	Vol.		2			1	1			1	1		1	
	Slagen aan medisch beroep	Vol.		1					3	1	1	1			1
	Slagen aan personeel onderwijsinstelling	Vol.		1		1			1	3	1		2	2	2
	Niet nader bepaald	Vol.	121	110	100	98	92	79	108	108	94	73	90	89	116
	Pog.	1			1										
	Subtotaal		151	190	176	175	179	148	211	173	140	143	156	205	
Schuldig verzuim	Vol.			1	2		1	3		3	1			1	
	Subtotaal			1	2		1	3		3	1			1	
Andere opzet. misd. tg. lichamelijke integriteit	Verlaten kind of kwetsbaar persoon	Vol.							1		1				
	Achterlaten van een kind in behoeftige toestand	Vol.		1											
	Toediening van schadelijke stoffen	Vol.	1			1		1	1	1	1		3	2	
	Kwaadwillige belemmering van het verkeer	Vol.	3	2	7	6	8	10	6	9	8	8	8	15	
	Feitelikheden en lichte gewelddaden	Vol.	17	23	6	6	6	5	3	3	3	1	1	1	
	Pog.	1													
	Subtotaal		22	26	13	13	14	16	11	13	13	9	12	18	
Onopzet. misd. tg. lichamelijke integriteit	Onopzettelijk doden	Vol.								1					
	Onopzettelijke slagen en/of verwondingen	Vol.	5	3	1	3						3	1	5	
	Onopzettelijke toediening van schadelijke stoffen	Vol.				1									
	Verzuim van onderhoud kind of kwetsbaar persoon	Vol.	1												
	Hondenbeet	Vol.		1			1				1	3	4	3	
	Niet nader bepaald	Vol.	1												
	Subtotaal		7	4	1	4	1			1	1	6	5	8	
	Totaal		268	362	343	310	368	308	446	396	336	336	362	432	

Misd. tegen de persoonlijke vrijheid

2000	2013	2014	2015	2016	2017	2018	2019	2020	2021	2022	2023
------	------	------	------	------	------	------	------	------	------	------	------



Misd. tegen de persoonlijke vrijheid

		2000	2013	2014	2015	2016	2017	2018	2019	2020	2021	2022	2023
Gijzeling	Vol.	1		1	2		1						
	Subtotaal	1		1	2		1						
Ontvoering van minderjarige of kwetsbaar persoon	Ouderlijke ontvoering	Vol.	3	2	1	1				1	1	3	2
	Andere ontvoering	Vol.		1									1
		Pog.	1					1	2				
	Subtotaal	Vol.	4	6	3	3	1	1	2	1	1	3	3
Vrijheidsberoving door particulier	Vol.	2	2	5	8	10	7	9	5	6	2	7	6
	Pog.				1		2						1
	Subtotaal	Vol.	2	2	5	9	10	9	9	5	6	2	7
Totaal		Vol.	7	8	9	14	11	10	10	7	7	3	10

Zedenmisdrijven

		2000	2013	2014	2015	2016	2017	2018	2019	2020	2021	2022	2023
Verkrachting zonder de dood tot gevolg	Slachtoffer <10j	Vol.	6	3	2		3	1	3				
	Slachtoffer 10j - 14j	Vol.	3	2	3	1	3	5	3	6		2	
		Pog.				1				1			
	Slachtoffer 14j - 16j	Vol.	2	3		2	3	2	5	3	4	2	
	Slachtoffer 16j - 18j	Vol.		2		2	2	2	3	3	2	1	
	Slachtoffer meerderjarig	Vol.	3	8	10	8	4	15	7	5	10	7	1
		Pog.						2	1		1		
Slachtoffer leeftijd onbekend	Vol.			1									
	Pog.						1						
Subtotaal		Vol.	22	16	15	8	29	18	19	24	13	6	
Verkrachting met gevolg onbekend	Vol.	1				1	1					1	2
	Pog.	1											
	Subtotaal	Vol.	2			1	1					1	2
Verkrachting zonder de dood tot gevolg (nwSSW)	Slachtoffer <16j	Vol.										2	4
	Slachtoffer 16j - 18j	Vol.										1	2
	Slachtoffer meerderjarig	Vol.										4	12
	Subtotaal	Vol.										7	18



Zedenmisdrijven

			2000	2013	2014	2015	2016	2017	2018	2019	2020	2021	2022	2023
Aanranding eerbaarheid met geweld / bedreiging	Slachtoffer < 16j	Vol.		3	1	1	1		2	2	3	6		
		Pog.										1		
	Slachtoffer 16j - 18j	Vol.	1	1			1		1	1				
	Slachtoffer meerderjarig	Vol.	1	3	1	4	3	4	2	8	1	4		
		Subtotaal	2	7	2	5	4	5	4	11	5	11		
Aanranding eerbaarheid zonder geweld / bedreiging	Slachtoffer < 16j	Vol.	8	20	9	10	3	10	8	11	11	5	2	1
		Pog.				1								
	Slachtoffer 16j - 18j	Vol.	1	4	1			1	2	3	1			
	Slachtoffer leeftijd onbekend	Vol.	3	2	3	4	2	3	5	12	13	8		
		Subtotaal	12	26	13	15	5	13	14	25	27	14	2	1
Aanranding eerbaarheid niet nader bepaald	Vol.	3					1					1		
	Subtotaal	3					1					1		
Aantasting seksuele integrit. zonder dood (nwSSW)	Slachtoffer <16j	Vol.									1	1	3	5
		Vol.											3	3
	Slachtoffer 16j - 18j	Vol.									4	6	7	9
	Slachtoffer meerderjarig	Vol.										5	7	13
		Subtotaal									5	7	13	17
Kinderpornografie	Bezit	Vol.		4	1	3	2	4	3	7	10	5	2	
		Vol.				2	3	7	12	14	9	18	2	
	Verspreiding	Vol.								1	1	1		
	Toegang kinderporno via technologie	Vol.												
		Subtotaal		4	1	5	5	11	15	22	20	24	4	
Pornografie	Vol.	2				1							2	
	Subtotaal	2				1							2	
Aanzetting tot ontucht	Slachtoffer minderjarig	Vol.		5	3	4	2	5	1	3	3	4	1	
		Pog.								1				
	Slachtoffer meerderjarig	Vol.	1							1				
	Leeftijd slachtoffer onbekend	Vol.										1		
	Reclame via ICT voor ontucht	Vol.										4		
	Andere reclame voor ontucht	Vol.						1				4		
	Niet nader bepaald	Vol.	6											
		Subtotaal	7	5	3	4	2	5	2	5	3	13	1	
Uitbuiting van iemands ontucht	Slachtoffer minderjarig	Vol.										6		
	Slachtoffer meerderjarig	Vol.	1					1			5			
		Subtotaal	1					1			11			



Zedenmisdrijven

			2000	2013	2014	2015	2016	2017	2018	2019	2020	2021	2022	2023
Openbare zedenschennis	Handelingen (exhibitionisme, enz.)	Vol.	8	9	15	15	3	7	8	4	4	5		
	Geschriften, afbeeldingen, voorwerpen	Vol.	4	4		1	2	1	1	8	12	3	1	
	Schunnigheden in het openbaar	Vol.									1	1		
	Exhibitionisme (nwSSW)	Vol.												5
	Extreem pornograf. of gewelddadige inhoud (nwSSW)	Vol.												1
	Niet nader bepaald	Vol.									1			
	Subtotaal		12	13	15	16	5	8	9	14	17	8	1	6
Voyeurisme	Observatie/opname van naaktheid of intimiteit	Vol.					1		1	1	2	2	3	
	Verspreiding opname naaktheid of intimiteit	Vol.						2	2	2	6	7	2	
	Subtotaal					1	2	3	3	3	8	9	5	
Voyeurisme rechtstreeks (nwSSW)	Slachtoffer <16j	Vol.											1	1
	Slachtoffer meerderjarig	Vol.											2	1
	Subtotaal												3	2
Voyeurisme via technisch/ander hulpmiddel (nwSSW)	Slachtoffer <16j	Vol.												2
	Slachtoffer 16j - 18j	Vol.											2	
	Slachtoffer meerderjarig	Vol.											1	6
	Subtotaal												3	8
Verspreiding van seksueel getinte inhoud (nwSSW)	Slachtoffer <16j	Vol.												2
	Slachtoffer 16j - 18j	Pog.												1
	Slachtoffer meerderjarig	Vol.												1
	Subtotaal													4
Versprei. seks. inhoud kwaad opzet/winst (nwSSW)	Slachtoffer <16j	Vol.											1	2
		Pog.												1
	Slachtoffer 16j - 18j	Vol.												1
	Slachtoffer meerderjarig	Vol.											1	12
	Subtotaal												2	16
Grooming (contact via ICT met minderjarige < 16 j)	Vol.				1	1	5	2	1					
	Subtotaal				1	1	5	2	1					
Grooming online - met ICT (nwSSW)	Slachtoffer <16j	Vol.											1	
	Subtotaal												1	
Seks. uitbuiting minderjarigen-prostitutie (nwSSW)	Aanzetten plegen van ontucht/prostit. (nwSSW)	Vol.											1	5
	Seks. uitbuiting minderjarigen-onbepaald (nwSSW)	Vol.												1
	Subtotaal												1	6



Zedenmisdrijven

			2000	2013	2014	2015	2016	2017	2018	2019	2020	2021	2022	2023
Beelden seksueel misbruik minderjarigen (nwSSW)	Productie/verspreid. beelden seks. misbr. (nwSSW)	Vol.											2	3
	Bezitten/verwerven beelden seks. misbruik (nwSSW)	Vol.											2	1
		Subtotaal											4	4
Misbruik van prostitutie - meerderjarige (nwSSW)			Vol.										1	
		Subtotaal											1	
Totaal			46	77	50	61	33	80	68	100	109	111	57	84

Misd. tegen andere morele waarden en gevoelens

			2000	2013	2014	2015	2016	2017	2018	2019	2020	2021	2022	2023
Belaging	Pesterij per telefoon (OLD)	Vol.	17											
		Vol.	13	68	73	55	45	63	59	63	84	111	97	106
		Pog.	2											
	Subtotaal	32	68	73	55	45	63	59	63	84	111	97	106	
Grafschennis			Vol.					1	1					
		Subtotaal	2					1	1					
Schending van het beroepsgeheim			Vol.	1		1		1				1	1	
		Subtotaal	1	1		1		1				1	1	
Schending van de eer	Laster en eerroof	Vol.	28	14	12	14	14	18	15	17	21	16	21	14
	Lasterlijke aangifte	Vol.	2			2	2	1		3	1	1		
	Lasterlijke aantijging	Vol.	9	1		2	4	2	1	3	1	2		
	Kwaadwillige ruchtbaarmaking	Vol.	1			1	1		2			1	1	1
	Beledigingen (Wanbedrijf)	Vol.	3	13	11	8	13	11	4	2	4	1	8	9
	Niet nader bepaald	Vol.					1	1						
	Subtotaal	43	28	23	27	35	33	22	25	27	21	30	24	
Persoonlijke levenssfeer	Heimelijke nachtelijke binnendringing	Vol.	1											
	Woonstschennis door particulier	Vol.	11	5	6	4	8	11	10	8	10	5	14	12
		Pog.	1			1								
	Schending van het briefgeheim	Vol.		2	9		2	1			1			1
		Subtotaal	13	7	15	5	10	12	10	8	11	5	14	13
Nachtflawaai			Vol.	2		1		2	3					1
		Subtotaal	2	1		1		2	3					1



Misdr. tegen andere morele waarden en gevoelens

		2000	2013	2014	2015	2016	2017	2018	2019	2020	2021	2022	2023
Schenden van communicatie door particulier	Vol.					1	1	1					
	Subtotaal					1	1	1					
Misbruik zwakheden personen	Vol.		1		1			3		1	1	1	
	Subtotaal		1		1			3		1	1	1	
Privacy minderjarige: publicatie van de identiteit	Vol.						1						
	Subtotaal						1						
Privacy zeden: publicatie identiteit slachtoffer	Vol.									1		1	1
	Subtotaal									1		1	1
Cyberlokking (lokken van minderjarige via ICT)	Vol.						1			1			
	Subtotaal						1			1			
Bezetting andermans goed (kraken)	Binnendringen/bezetten/verblijven (niet bewoond)	Vol.						1	2	1			1
	Binnendringen/bezetten/verblijven (bewoond)	Vol.											1
	Subtotaal							1	2	1			2
Totaal		93	106	111	90	91	115	100	98	126	139	144	147

Misdr. tegen het juridisch statuut van het kind

		2000	2013	2014	2015	2016	2017	2018	2019	2020	2021	2022	2023
Niet-afgeven van kinderen	Door de ouders	Vol.	1				2			1			1
	Subtotaal		1				2			1			1
Niet nader bepaald	Vol.		1										
	Subtotaal		1										
Totaal		1	2				2			1			1

Diefstal en afpersing

		2000	2013	2014	2015	2016	2017	2018	2019	2020	2021	2022	2023	
Diefstal met vzo	Met geweld	Vol.	25	9	8	8	6	5	6	5	5	8		
		Pog.	10	4	1	1	5	2	2	2		2	1	
	Zonder geweld	Vol.	587	408	441	402	335	243	327	224	125	149	190	164
		Pog.	282	159	188	197	139	134	110	76	67	57	99	78
Subtotaal		904	580	638	608	487	385	444	308	197	211	299	243	



Diefstal en afpersing

			2000	2013	2014	2015	2016	2017	2018	2019	2020	2021	2022	2023	
Diefstal zonder vzo	Met geweld	Vol.	5	9	3	15	12	5	9	11	1	5	6	4	
		Pog.	1		2				2				2		
	Zonder geweld, Zakkenrollerij	Vol.	24	44	49	33	28	10	14	14	10	10	13	11	7
		Vol.	1			2	2	2	3	1	2	2	2	1	4
	Zonder geweld, Huisdiefstal	Vol.	7	22	16	26	30	20	20	20	12	13	25	12	13
		Pog.				1	1				1				
		Onb.	1												
	Zonder geweld	Vol.	547	587	593	523	485	454	518	413	289	289	310	368	361
Pog.		8	10	7	12	12	10	11	6	5	5	12	5	4	
Subtotaal			594	672	670	612	570	501	577	458	320	369	403	393	
Diefstal niet nader bepaald	Vol.	303		2	2	1			3	1					
	Pog.	139													
	Subtotaal	442		2	2	1			3	1					
Afpersing	Vol.	5	4	7	3	8	5	8	6	8	5	8	15		
	Pog.	1	3	1	1	3		4	5	6	7	17	12		
	Subtotaal	6	7	8	4	11	5	12	11	14	12	25	27		
Moeskoperij	Vol.	2													
	Subtotaal	2													
Totaal			1.948	1.259	1.318	1.226	1.069	891	1.036	778	531	592	727	663	

Bedrog

			2000	2013	2014	2015	2016	2017	2018	2019	2020	2021	2022	2023	
Witwassen	Vol.	2	2	3	1	1	1	6	6	10	14	20	17	20	
	Pog.							1			1			1	
	Subtotaal	2	3	1	1	1	7	6	10	15	20	17	21		
Heling	Gewone heling	Vol.	6	5	6	3	6	6	8		2	7	3	6	
		Vol.	3									2			
	Niet nader bepaald	Vol.	10		2				1						
		Subtotaal	19	5	8	3	6	6	9		4	7	3	6	



Bedrog

			2000	2013	2014	2015	2016	2017	2018	2019	2020	2021	2022	2023
Flessentrekkerij	Brandstof / smeerolie	Vol.	84					1		2	1	1	3	2
	Dranken en spijzen	Vol.	3	1		1	1		1		1		2	4
	Huurrijtuig	Vol.				2	1	3	1	1				2
	Logies	Vol.	1			1	2		1	1		1		
	Niet nader bepaald	Vol.	4											
		Subtotaal	92	1		2	5	2	5	4	3	2	5	8
Verduistering en bedrieglijke vernietiging	Bedrieglijke verberging	Vol.	21	7	15	14	17	14	10	15	18	9	9	11
	Van geld, papieren, enz.	Vol.				1	3			1				
	Van in beslag genomen voorwerpen	Vol.				2			1		1	1		
		Pog.									1			
	Van roerende goederen van echtgenoten	Vol.	1											
		Pog.									1			
	Van nalatenschap	Vol.			1									
Niet nader bepaald	Vol.	5	1	1	3		3	2	1					
		Subtotaal	27	8	17	20	20	17	13	18	20	10	9	11
Oplichting	Internetfraude	Vol.		19	20	23	57	42	87	191	358	269	268	280
		Pog.		5	14	12	10	11	13	7	27	13	21	10
	Oplichting zonder internet	Vol.		28	37	28	36	34	32	28	16	26	19	25
		Pog.		5	7	2	5	4	5	2	4	3	5	1
	Niet nader bepaald	Vol.	55											
		Pog.	1											
		Subtotaal	56	57	78	65	108	91	137	228	405	311	313	316
Bedriegerij	Verkochte waren / geleverd werk	Vol.	4	1	1						1		2	
		Pog.	1											
	Frauduleuze overdracht van facturen	Vol.								1				
		Subtotaal	5	1	1					1	1		2	
Misbruik van vertrouwen en verwante misdr.	Misbruik van vertrouwen	Vol.	56	33	50	20	28	30	47	32	41	30	18	27
		Pog.		1								1		
	Misbruik van zwakheden	Vol.	1					1	3	4	4		2	2
		Subtotaal	57	34	50	20	28	31	50	36	45	31	20	29
Misbruik van maatschappelijk vermogen	Door vennootschappen	Vol.						1		1		1		
	Niet nader bepaald	Vol.		1										
	Andere	Vol.							1	1		1	1	
		Subtotaal	1					1	1	2		2	1	

Bedrog

			2000	2013	2014	2015	2016	2017	2018	2019	2020	2021	2022	2023
Misd. ivm insolventie	Door derden	Vol.			4		1	1		2	1			
	Door de schuldenaar	Vol.		3	4	5	3	4	1	5	1		2	
	Niet nader bepaald	Vol.		13	14	10	6		1	1		1		3
		Subtotaal		16	22	15	10	5	2	8	2	1	2	3
Bedrieglijk onvermogen		Vol.		8	7	6	12	4	1					
		Subtotaal		8	7	6	12	4	1					
Ongedekte cheques		Vol.	13											
		Subtotaal	13											
		Totaal	271	134	184	132	190	164	224	307	495	384	372	394

Beschadigen van eigendom

			2000	2013	2014	2015	2016	2017	2018	2019	2020	2021	2022	2023
Opzettelijke brandstichting	In een bewoonde plaats (bij dag)	Vol.	1	1	1	2	1		3	1	2	1		
		Vol.		2		1	3		1	2		1	3	
	In een bewoonde plaats (bij nacht)	Pog.		1					1				1	1
		Vol.									1			
	in een bewoonde plaats (onbepaald tijdstip)	Vol.	3	7	5	2	5	5	5	7	3	5	6	8
		Pog.						1	2				1	
	In een andere plaats (bij dag)	Vol.	5	13	5	9	5	8	16	6	3	5	7	12
		Pog.					1				1		1	2
	In een andere plaats (bij nacht)	Vol.	1	4	3	2	2	2	2				1	3
	Pog.			1										
	Vol.	1								1				
	Pog.	1												
	Subtotaal		12	28	15	16	17	16	30	18	9	13	22	27
Opzettelijke vernieling door ontploffing	In een bewoonde plaats (bij dag)	Vol.						1						
	In een bewoonde plaats (bij nacht)	Pog.	1											
		Vol.		2				2						1
	In een andere plaats (bij nacht)	Pog.	1											
	Vol.				1									
	Subtotaal		2	2		1		3						1
Onopzettelijke brandstichting		Vol.	17	17	12	6	6	7	5	2	4	4	8	4
	Subtotaal		17	17	12	6	6	7	5	2	4	4	8	4



Beschadigen van eigendom

			2000	2013	2014	2015	2016	2017	2018	2019	2020	2021	2022	2023
Vernieling, onbruikbaarmaking, beschadiging	Met vzo	Vol.	35	6		1	5	2	4	2	2	4	4	1
	Vernieling van landbouwgoederen	Vol.	3	1							1			
	Niet nader bepaald	Vol.	54	1					2	2				
	Subtotaal		92	8		1	5	2	6	4	3	4	4	1
Vandalisme	Op voertuigen	Vol.	116	147	148	174	143	171	155	141	102	105	104	144
		Pog.	1											1
	Op andere roerende goederen	Vol.	136	42	49	37	60	52	54	46	33	25	37	48
	Graffiti	Vol.	1	15	3	9	6	19	6	14	12	13	17	5
	Andere vernielingen op onroerende goederen	Vol.	133	146	164	157	156	115	116	149	97	125	139	140
		Pog.	2										1	
	Beschadiging van afsluiting	Vol.	16	6	6	8	8	3	1	1	5	1	7	4
Subtotaal		405	356	370	385	373	360	332	351	249	270	304	342	
Totaal		528	411	397	409	401	388	373	375	265	291	338	375	

Misdr. tegen de veiligheid van de staat

			2000	2013	2014	2015	2016	2017	2018	2019	2020	2021	2022	2023
Inwendige staatsveiligheid		Vol.											1	
	Subtotaal												1	
Uitwendige staatsveiligheid		Vol.					1							
	Subtotaal						1							
Terrorisme	Terroristische groep	Vol.					1		1					
	Verspreiden boodschap die aanzet tot terrorisme	Vol.				3								
	Subtotaal					3	1		1					
Totaal					3	2		1					1	

Misdr. tegen de openbare veiligheid

			2000	2013	2014	2015	2016	2017	2018	2019	2020	2021	2022	2023
Criminele organisatie		Vol.		1	1	4	5	2	2	4	2	1	3	6
	Subtotaal			1	1	4	5	2	2	4	2	1	3	6
Vereniging van misdadigers		Vol.		2	4	5	11	9	7	8	9	7	11	5
		Pog.								1				
	Subtotaal			2	4	5	11	9	7	9	9	7	11	5



Misd. tegen de openbare veiligheid

			2000	2013	2014	2015	2016	2017	2018	2019	2020	2021	2022	2023
Ontvluchting van gevangenen	Niet teruggekeerd uit verlof	Vol.						1			1		1	
	Niet naleving elektronisch toezicht	Vol.		1	3	6	7	2	2	3	3	6	3	10
		Subtotaal		1	3	6	7	3	2	3	4	6	4	10
Bedreigingen	Bedreiging met een aanslag	Vol.						1		1	10	9		
		Pog.			1									
	Mondeling	Vol.	141	64	62	49	50	49	63	55	45	44	39	51
	Schriftelijk	Vol.	17	14	23	21	17	16	19	20	17	26	22	19
	Door gebaren, zinnebeelden	Vol.	40	47	61	34	40	35	50	50	45	43	46	41
	Bommelding	Vol.					3	1	1	1	1	1		1
	Niet nader bepaald	Vol.	19	1		1			1	1	1			1
	Subtotaal	217	126	146	106	110	102	134	128	119	123	108	112	
	Totaal	217	130	154	121	133	116	145	144	134	137	126	133	

Misd. tegen gezag van de overheid

			2000	2013	2014	2015	2016	2017	2018	2019	2020	2021	2022	2023
Geweld tegen overheidspersonen		Vol.	2		5		3	5	10	6	16	7	7	5
		Subtotaal	2		5		3	5	10	6	16	7	7	5
Weerspannigheid	Gewapende weerspannigheid	Vol.		3	4	5	2	3	4	2	6	2	6	2
	Ongewapende weerspannigheid	Vol.	2	5	10	11	23	13	13	16	25	16	15	9
	Niet nader bepaald	Vol.			1	1	1		2		1			
	Subtotaal	2	8	15	17	26	16	19	19	18	32	18	21	11
Smaad		Vol.	8	5	3	4	11	11	8	9	18	12	10	10
		Subtotaal	8	5	3	4	11	11	8	9	18	12	10	10
Weigering medewerking (informatica en telecom)		Vol.											1	
	Subtotaal												1	
Andere misdrijven	Zegelverbreking	Vol.	1	4		1	1	4	4	1	2	3	1	
		Subtotaal	1	4		1	1	4	4	1	2	3	1	
	Totaal	13	17	23	22	41	36	41	41	34	68	40	40	26

Misd. tegen de openbare trouw

			2000	2013	2014	2015	2016	2017	2018	2019	2020	2021	2022	2023
Valsheid in geschriften	Schriftvervalsing	Vol.	27	27	24	29	19	22	23	23	27	17	18	20


Misd. tegen de openbare trouw

		2000	2013	2014	2015	2016	2017	2018	2019	2020	2021	2022	2023	
Gebruik van valse en vervalste geschriften		Vol.	7	11	6	9	4	10	11	13	15	7	6	9
		Subtotaal	34	38	30	38	23	32	34	36	42	24	24	29
Aanmatiging	Van ambten	Vol.	1	1		4	2	3		3	1		2	3
	Van titels	Vol.				1								
	Van graden	Vol.			1	1								
	Van kledij, eretekens, enz.	Vol.			2							1		1
	Van naam	Vol.	11	6	13	12	15	11	12	12	20	21	20	18
		Subtotaal	12	7	13	19	19	14	12	15	21	22	22	22
Namaking / Vervalsing	Namaking	Vol.		2	2	1	1	2		2	2	1	4	2
	Vervalsing	Vol.	1	1		2	1	1		1		1	1	
		Subtotaal	1	3	2	3	2	3		2	3	1	5	2
Valse munt	Uitgifte	Vol.	24	1	2	13	16	6	7	7	10	4	2	1
		Pog.				2		1					2	
	Niet nader bepaald	Vol.	3		2									
	Andere	Vol.	4			5			1					1
		Subtotaal	31	1	4	13	23	6	8	8	10	4	4	2
Valsheid voor het gerecht	Valse getuigenis	Vol.	1	1		1			1					
	Valse verklaringen	Vol.	2	2		3	1	2	1		1	2	1	
	Valse eedaflegging	Vol.			1		2	1						
	Vervalsing van registratie	Vol.								1				
		Subtotaal	3	3	1	1	3	3	3	2	1	1	2	1
		Totaal	81	52	50	74	70	58	57	63	77	52	57	56



Misdr. tegen de familie

		2000	2013	2014	2015	2016	2017	2018	2019	2020	2021	2022	2023
Familieverlating	Vol.	2	1	1	1		1		1			2	2
	Subtotaal	2	1	1	1		1		1			2	2
Weigering recht op persoonlijk contact	Vol.	130	68	118	108	106	92	48	52	90	100	85	72
	Subtotaal	130	68	118	108	106	92	48	52	90	100	85	72
Niet betaling onderhoudsgeld	Vol.	17	2	4	1	1	5	3	1			1	
	Subtotaal	17	2	4	1	1	5	3	1			1	
Gedwongen huwelijk	Vol.							1					
	Subtotaal							1					
Niet nader bepaald	Vol.	1						1					
	Subtotaal	1						1					
	Totaal	150	71	123	110	107	98	53	54	90	100	88	74

Informatiacriminaliteit

		2000	2013	2014	2015	2016	2017	2018	2019	2020	2021	2022	2023
Hacking	Vol.		11	15	10	8	4	14	19	28	25	27	22
	Pog.			2		2			1	1			1
	Subtotaal		11	17	10	10	4	14	20	29	25	27	23
Valsheid in informatica	Vol.		1	4		1	2	1	2	60	238	232	230
	Pog.										2	5	3
	Subtotaal		1	4		1	2	1	2	60	240	237	233
Informaticabedrog	Vol.		26	19	51	48	41	68	148	254	257	259	271
	Pog.		2	2	3	4	2	6	4	9	7	3	2
	Subtotaal		28	21	54	52	43	74	152	263	264	262	273
Sabotage	Vol.		3	1	1			2	2	3	5	6	7
	Subtotaal		3	1	1			2	2	3	5	6	7
	Totaal		43	43	65	63	49	91	176	355	534	532	536

Onwettige uitoefening van het openbaar gezag

		2000	2013	2014	2015	2016	2017	2018	2019	2020	2021	2022	2023
Publieke omkoping	Vol.					1						1	
	Subtotaal					1						1	



Onwettige uitoefening van het openbaar gezag

		2000	2013	2014	2015	2016	2017	2018	2019	2020	2021	2022	2023
Daden van willekeur	Vol.	1	1					1					
	Subtotaal	1	1					1					
Misbruik van gezag	Vol.			1									
	Subtotaal			1									
Niet nader bepaald	Vol.								1				
	Subtotaal								1				
	Totaal	1	1	1	1	1	1	1				1	

Huisjesmelkerij

		2000	2013	2014	2015	2016	2017	2018	2019	2020	2021	2022	2023
Zonder vzo	Vol.							1	2			3	
	Subtotaal							1	2			3	
Niet nader bepaald	Vol.											1	
	Subtotaal											1	
	Totaal							1	2			4	

Mensenhandel

		2000	2013	2014	2015	2016	2017	2018	2019	2020	2021	2022	2023
Seksuele uitbuiting	Vol.											1	
	Pog.									1			
	Subtotaal									1		1	
Economische uitbuiting	Vol.			1				1	1	1			
	Subtotaal			1				1	1	1			
	Totaal			1				1	1	2		1	

Andere inbreuken Strafwetboek

		2000	2013	2014	2015	2016	2017	2018	2019	2020	2021	2022	2023
	Vol.								1				
	Subtotaal								1				
	Totaal								1				

Overtreding Strafwetboek

2000	2013	2014	2015	2016	2017	2018	2019	2020	2021	2022	2023
------	------	------	------	------	------	------	------	------	------	------	------



Overtreding Strafwetboek

		2000	2013	2014	2015	2016	2017	2018	2019	2020	2021	2022	2023
Beledigingen (Overtreding)	Vol.	19											
	Subtotaal	19											
Ombrenging van dieren (Overtreding)	Vol.	7											
	Pog.	1											
	Subtotaal	8											
Andere overtredingen SWB	Vol.	27					1		1				
	Subtotaal	27					1		1				
	Totaal	54					1		1				

POLITIËLE CRIMINALITEITSSTATISTIEKEN

PLEEGPLAATS: POLITIEZONE

PZ BERINGEN/HAM/TESSENDERLO

***Bijlage II: Detailrapport per misdrijfcategorie
Bijzondere Wetten***



PZ BERINGEN/HAM/TESSENDERLO

Inbreuk bijzondere wetgeving

Drugs

			2000	2013	2014	2015	2016	2017	2018	2019	2020	2021	2022	2023	
Bezit		Vol.	43	208	274	230	235	199	236	315	319	369	454	401	
		Pog.	1												
		Subtotaal	44	208	274	230	235	199	236	315	319	369	454	401	
Gebruik	Gebruik in groep	Vol.	19												
	Individueel gebruik	Vol.	28												
		Pog.	1												
	Gebruik vergemakkelijken	Vol.		1	6	8	5	1	3	3	5	3	1	2	
	Aanzetten tot gebruik	Vol.		2	2	1	1		1		1	2			
	Wanorde, schandaal of gevaar in openbare ruimte	Vol.						5	9	8	9	7	9	13	
	Niet nader bepaald	Vol.				1									
	Subtotaal	48	3	8	10	6	6	13	11	15	12	10	15		
In- en uitvoer		Vol.	3	17	26	24	36	27	23	24	29	12	13	8	
		Pog.	2												
		Subtotaal	5	17	26	24	36	27	23	24	29	12	13	8	
Fabricatie		Vol.	4	16	13	22	27	16	16	12	19	18	10	15	
		Subtotaal	4	16	13	22	27	16	16	12	19	18	10	15	
Handel		Vol.	20	51	66	61	41	47	32	34	47	49	39	36	
		Pog.			1										
		Subtotaal	20	51	67	61	41	47	32	34	47	49	39	36	
Andere		Vol.	2	4	3	1	2	4	2	4	3	1	1	2	
		Subtotaal	2	4	3	1	2	4	2	4	3	1	1	2	
Totaal			123	299	391	348	347	299	322	400	432	461	527	477	


Vreemdelingenwetgeving

			2000	2013	2014	2015	2016	2017	2018	2019	2020	2021	2022	2023
Illegale transmigratie	Schijnhuwelijk zonder beloning/dwang	Vol.		1	1			1		4	4	3	9	5
		Pog.							1	5	4	2		
	Schijn-wettelijk samenwonen zonder beloning/dwang	Vol.								2	5	1	5	2
	Toegang tot het grondgebied	Vol.	28	4	1	5	1	5	4	16	4	1	6	17
	Verblijf	Vol.	24	29	25	18	22	23	66	18	43	16	29	22
	Verwijdering	Vol.				1								
	Niet dragen van identiteits- of reisdocumenten	Vol.		1	1						2	1		
	Inschrijving in vreemdelingenregister	Vol.			5	4	14	5	3	8	6	10	2	3
	Schijnerkenning zonder beloning/dwang	Vol.									1	2	1	1
	Subtotaal		52	35	33	27	38	34	74	54	68	36	52	50
Schijnhuwelijk met beloning/dwang	Zich laten belonen	Vol.										1	1	
	Subtotaal											1	1	
Mensensmokkel		Vol.			2	1		2						1
	Subtotaal				2	1		2						1
Mensenhandel		Vol.	3											
	Subtotaal		3											
Hulp bij illegaal verblijf		Vol.		1						1				
	Subtotaal			1						1				
Niet nader bepaald		Vol.	3											
	Pog.		1											
	Subtotaal		4											
	Totaal		59	36	33	29	39	34	76	55	68	37	53	51



Milieu

			2000	2013	2014	2015	2016	2017	2018	2019	2020	2021	2022	2023	
Afvstoffen	Afvaltransport	Vol.				3	2	3				18		3	
	Afval door beroepspersoon	Vol.		1	1	1	5	2	3	1		2		4	
	Afval door particulier	Vol.		3	2	17	21	25	32	10	16	14	10	16	
		Pog.								1					
	Afval door onbepaald persoon	Vol.	68												
	Afval: vergunning/erkenning	Vol.											1		
	Niet nader bepaald	Vol.	4												
	Subtotaal		72	4	3	21	28	30	36	11	16	35	10	23	
Vuurwerk		Vol.		4	2		1	2	1			1	1	3	
	Subtotaal			4	2		1	2	1			1	1	3	
Andere dan afval	Stedenbouw	Vol.	21	2	4	1	1	6	1	2	2	2	3	2	
	Milieuvergunning	Vol.		1	8	2	1		2						
	Geluidshinder	Vol.	4	2	1				1						
	Waterverontreiniging	Vol.	2				1				1		1	1	
	Luchtverontreiniging	Vol.	1	2	1										
	Bodemverontreiniging	Vol.		2			1								
	Andere leefmilieuhinder	Vol.	18				3							1	
	Subtotaal		46	9	14	8	2	6	4	2	3	2	4	4	
Biodiversiteit / Fauna en flora	Dierenwelzijn	Vol.	14	13	11	8	15	1	9	20	20	13	19	31	
		Pog.	4												
	Natuurbescherming	Vol.	4	3	1	4	1	2	1	4		1	1	1	
	Vergunning / erkenning dieren	Vol.			1			1		2		1		1	
	Vernietiging van dieren	Vol.	6	3	2	1	1					1			
		Pog.	1	7		2	1						1	2	2
	Dierengezondheid	Vol.											2		
	Subtotaal		29	26	15	15	18	4	10	26	20	19	22	35	
Niet nader bepaald		Vol.	7												
	Subtotaal		7												
		Totaal	154	43	34	44	49	42	51	39	39	57	37	65	



Wapens en springstoffen

			2000	2013	2014	2015	2016	2017	2018	2019	2020	2021	2022	2023
Illegaal bezit	Vuurwapen	Vol.		24	39	29	18	20	8	19	15	13	23	16
	Blank wapen of niet-vuurwapen	Vol.		17	31	30	27	27	21	43	37	21	17	16
	Munitie	Vol.		5	4	6	10	4	1	7	2	14	8	10
	Onderdelen/toebehoren	Vol.									1	1		
	Niet nader bepaald	Vol.	17		1		1	1						
	Subtotaal		17	46	75	65	56	52	30	69	55	49	48	42
Illegale dracht / vervoer	Vuurwapen	Vol.		7	8	8	8	7	4	8		4	3	2
	Blank wapen of niet-vuurwapen	Vol.		31	79	64	49	72	44	79	93	45	26	26
	Munitie	Vol.			1	3	3		1			3	1	
	Onderdelen/toebehoren	Vol.								2				
	Niet nader bepaald	Vol.	9		3		1							
	Subtotaal		9	38	91	75	61	79	49	89	93	52	30	28
Illegale handel	Vuurwapen	Vol.		1	2	3	1	1	2		2		1	
	Blank wapen of niet-vuurwapen	Vol.		1	1	1			3					1
	Munitie	Vol.											1	
	Niet nader bepaald	Vol.	3											1
	Subtotaal		3	2	3	4	1	1	5		2		2	2
Illegale vervaardiging / herstelling	Blank wapen of niet-vuurwapen	Vol.									1			
	Subtotaal										1			
Springstoffen		Vol.	4	1								1		1
	Subtotaal		4	1								1		1
Collectief onderricht		Vol.				1								
	Subtotaal					1								
Andere	Documenten	Vol.							2		2			1
	Verkoop aan minderjarige van vuurwapen	Vol.			1									
	Verkoop per postorder/internet van vuurwapen	Vol.				1		1						
	Veiligheidsmaatregelen	Vol.			2			2		2	3	1		2
	Opslag	Vol.			1			1		1	4	1	3	1
	Milieuvergunning	Vol.											2	
	Nalaten aangifte diefstal of verlies	Vol.												1
	Niet nader bepaald	Vol.	15											
	Subtotaal		15		4	1		4	2	3	9	2	5	5
	Totaal		48	87	173	145	119	136	86	161	160	104	85	78



Bescherming personen

			2000	2013	2014	2015	2016	2017	2018	2019	2020	2021	2022	2023
Discriminatie	Racisme en xenofobie	Vol.	1	2	2	3	3	4	4	3	4	1	5	3
	Op grond van seksuele geaardheid (homofobie)	Vol.			1						1			
	Op grond van het geslacht (seksisme)	Vol.				1				1				
	Op grond van geloof of levensbeschouwing	Vol.							1			1		1
		Subtotaal	1	2	3	3	4	4	5	4	5	2	5	4
Negationisme en revisionisme	Revisionisme	Vol.						1						
		Subtotaal						1						
Auteursrechten		Vol.	1	2	1	3				1				
		Subtotaal	1	2	1	3				1				
Bescherming privé-leven		Vol.	27	5	5	5	6	5	5	4	5	2	6	1
		Subtotaal	27	5	5	5	6	5	5	4	5	2	6	1
Bewakingscamera's		Vol.				1							1	
		Subtotaal				1							1	
Portretrecht		Vol.				2			1		5	1	2	3
		Subtotaal				2			1		5	1	2	3
Tijdelijk huisverbod		Vol.						1			4	2	3	
		Subtotaal						1			4	2	3	
Andere		Vol.	5											
		Subtotaal	5											
		Totaal	34	9	9	11	13	11	11	9	19	7	17	8



Hormonen en doping

		2000	2013	2014	2015	2016	2017	2018	2019	2020	2021	2022	2023
Bezit	Vol.		2	4	6	7	4	9	2	5	1	1	3
	Subtotaal		2	4	6	7	4	9	2	5	1	1	3
Gebruik	Vol.	3	1					1	1				
	Subtotaal	3	1					1	1				
Aanmaak en distributie	Vol.		1		2	1		1	1		1		1
	Subtotaal		1		2	1		1	1		1		1
Niet nader bepaald	Vol.		1			1							
	Subtotaal		1			1							
	Totaal	3	5	4	8	9	4	11	4	5	2	1	4

Voetbalwet

		2000	2013	2014	2015	2016	2017	2018	2019	2020	2021	2022	2023
Gooien voorwerpen	Vol.								2			2	1
	Subtotaal								2			2	1
Betreden stadionzones niet-publiek toegankelijk	Vol.											1	
	Subtotaal											1	
Negeren richtlijnen of bevelen	Vol.								1				
	Subtotaal								1				
Aanzet tot haat of woede	Vol.							3	3				
	Subtotaal							3	3				
Onrechtmatige verkoop van tickets	Vol.						1						
	Subtotaal						1						
	Totaal						1	3	6			3	1



Jeugdbescherming

		2000	2013	2014	2015	2016	2017	2018	2019	2020	2021	2022	2023
Wet op de leerplicht	Vol.	3	4	5	7	6	1	5	2	2	3		1
	Subtotaal	3	4	5	7	6	1	5	2	2	3		1
Wet op de jeugdbescherming	Vol.	4	98	95	77	73	59	62	55	68	74	72	126
	Pog.			1									
	Subtotaal	4	98	96	77	73	59	62	55	68	74	72	126
Niet nader bepaald	Vol.						1						
	Subtotaal						1						
	Totaal	7	102	101	84	79	61	67	57	70	77	72	127

Sociaal strafwetboek

		2000	2013	2014	2015	2016	2017	2018	2019	2020	2021	2022	2023
Belaging op het werk	Vol.		2	1	1	1	1						
	Subtotaal		2	1	1	1	1						
Loon en andere vermogensrechtelijke voordelen	Vol.								1				1
	Subtotaal								1				1
Illegale arbeid	Vol.			1			1	1	1	1			
	Subtotaal			1			1	1	1	1			
Sociale fraude inzake bijdragen (zwartwerk)	Vol.		2	3	3	6		2	3	2	3	10	2
	Subtotaal		2	3	3	6		2	3	2	3	10	2
Misd. tegen openbare trouw in sociaal strafrecht	Vol.		1		1	1							1
	Subtotaal		1		1	1							1
Oplichting in sociaal strafrecht	Vol.		1			4	1	3	4	31	29	18	13
	Subtotaal		1			4	1	3	4	31	29	18	13
Andere	Vol.				3	2	4	3	1			1	2
	Subtotaal				3	2	4	3	1			1	2
	Totaal		6	5	8	14	7	9	10	34	32	29	19



Dronkenschap en alcohol

		2000	2013	2014	2015	2016	2017	2018	2019	2020	2021	2022	2023
Openbare dronkenschap	Vol.	7	33	33	34	37	36	29	39	63	54	61	48
	Subtotaal	7	33	33	34	37	36	29	39	63	54	61	48
Sluitingsuur van horecazaken	Vol.				2			1	2				
	Subtotaal				2			1	2				
Andere	Vol.	1											
	Subtotaal	1											
	Totaal	8	33	33	36	37	36	30	41	63	54	61	48

Kieswetgeving

		2000	2013	2014	2015	2016	2017	2018	2019	2020	2021	2022	2023
	Vol.	2											
	Subtotaal	2											
	Totaal	2											

Bevolkingsregister

		2000	2013	2014	2015	2016	2017	2018	2019	2020	2021	2022	2023
	Vol.	57	135	122	124	95	130	127	122	127	121	121	132
	Subtotaal	57	135	122	124	95	130	127	122	127	121	121	132
	Totaal	57	135	122	124	95	130	127	122	127	121	121	132

Identiteitskaart

		2000	2013	2014	2015	2016	2017	2018	2019	2020	2021	2022	2023
Niet in bezit	Vol.	3			1	1	4	1	3	1	3		
	Subtotaal	3			1	1	4	1	3	1	3		
Weigeren te vertonen	Vol.	4							2				
	Subtotaal	4							2				
Beschadigd	Vol.				1			1					
	Subtotaal				1			1					
Niet nader bepaald	Vol.		2	4									
	Subtotaal		2	4									
Andere	Vol.	2							8	3			
	Subtotaal	2							8	3			
	Totaal	9	2	4	2	1	4	2	13	4	3		



Volksgezondheid

		2000	2013	2014	2015	2016	2017	2018	2019	2020	2021	2022	2023
Beoefening geneeskunst, verpleegkunde, enz.	Vol.						3		1				1
	Subtotaal						3		1				1
Gezondheidsbeleid	Vol.									6			
	Subtotaal									6			
Rookverbod	Vol.			2			2	1		1			
	Subtotaal			2			2	1		1			
Verplichte inenting	Vol.	1											
	Subtotaal	1											
Wetgeving geneesmiddelen	Vol.					1	2		1			1	
	Subtotaal					1	2		1			1	
Tabaksverkoop	Vol.								1				
	Subtotaal								1				
Voedingswaren	Vol.	1				1							
	Subtotaal	1				1							
Weigering of verzuim naleving maatregelen	Vol.									873	359	3	
	Subtotaal									873	359	3	
Tabaksproducten	Vol.										2		
	Subtotaal										2		
Andere	Vol.	4		2						184			
	Subtotaal	4		2						184			
	Totaal	6		4		2	7	1	3	1.064	361	4	1



Arbeid

		2000	2013	2014	2015	2016	2017	2018	2019	2020	2021	2022	2023
Algemeen reglement arbeidsbescherming	Vol.	2											
	Subtotaal	2											
Ambulante handel	Vol.	1	1	7	2	1		1	2		1	2	2
	Subtotaal	1	1	7	2	1		1	2		1	2	2
Inbreuk maatregel beroepsverbod	Vol.				1	1	4	2	7	16	2	1	2
	Subtotaal				1	1	4	2	7	16	2	1	2
Sociale fraude inzake bijdragen (zwartwerk)	Vol.		5	5	1		1		1	3	3	2	3
	Subtotaal		5	5	1		1		1	3	3	2	3
Buitenlandse werknemers of zelfstandigen	Vol.	2											
	Subtotaal	2											
	Totaal	5	6	12	4	2	5	3	10	19	6	5	7

Bescherming van de openbare inkomsten

		2000	2013	2014	2015	2016	2017	2018	2019	2020	2021	2022	2023
Douane en accijnzen	Vol.		1								1	2	
	Subtotaal		1								1	2	
Verkeersbelasting / BIV	Vol.				1							1	3
	Subtotaal				1							1	3
BTW-fraude	Vol.	1		1							1		1
	Subtotaal	1		1							1		1
Fiscale fraude - inkomstenbelastingen	Vol.	5					1		1	2	7	4	6
	Subtotaal	5					1		1	2	7	4	6
Fraude inzake andere openbare inkomsten	Vol.	1											
	Subtotaal	1											
Niet nader bepaald	Vol.	1	1						1		1	1	
	Subtotaal	1	1						1		1	1	
	Totaal	8	2	1	1		1		2	2	10	8	10



Economische wetgeving

		2000	2013	2014	2015	2016	2017	2018	2019	2020	2021	2022	2023
Mededinging	Vol.			1									
	Subtotaal			1									
Vennootschappen	Vol.	1	1	4	1		1		6	3		1	1
	Subtotaal	1	1	4	1		1		6	3		1	1
Toegang / organisatie economie	Vol.				1								
	Subtotaal				1								
Financiële instrumenten	Vol.								3				
	Subtotaal								3				
Namaak van intellectuele eigendomsrechten	Vol.								1		1		
	Subtotaal								1		1		
Andere	Vol.	1			1			1				1	2
	Subtotaal	1			1			1				1	2
	Totaal	2	1	5	3		1	1	10	3	1	2	3

Handelspraktijken

		2000	2013	2014	2015	2016	2017	2018	2019	2020	2021	2022	2023
Marktpraktijken en consumentenbescherming	Vol.	6			1								
	Subtotaal	6			1								
Handelsregister	Vol.		1						2	41	25	35	32
	Subtotaal		1						2	41	25	35	32
Niet nader bepaald	Vol.							1					1
	Subtotaal							1					1
Andere	Vol.	1											
	Subtotaal	1											
	Totaal	7	1		1			1	2	41	25	35	33



Militair strafrecht en militie

		2000	2013	2014	2015	2016	2017	2018	2019	2020	2021	2022	2023
Desertie	Vol.												1
	Subtotaal												1
Militair strafrecht	Vol.								2				
	Subtotaal								2				
	Totaal								2				1

Andere bijzondere wetten

		2000	2013	2014	2015	2016	2017	2018	2019	2020	2021	2022	2023
Vervoer	Vol.		1		1			3	2	1	1	1	3
	Subtotaal		1		1			3	2	1	1	1	3
Preventie: brand, ontploffing, ongevallen	Vol.				2								
	Subtotaal				2								
Loterijen en kansspelen	Vol.	1					1	1					
	Subtotaal	1					1	1					
Misdr. in de audiovisuele sector	Vol.	8											
	Subtotaal	8											
Energie	Vol.											1	
	Subtotaal											1	
Onopzettelijke beschadiging kabels telecomnetwerk	Vol.			4	5	13	6	5	2	5	4	11	11
	Subtotaal			4	5	13	6	5	2	5	4	11	11
Inbreuken Wet politie spoorwegen	Vol.				2	2	1	1		1			
	Subtotaal				2	2	1	1		1			
Gerecht. reorganisatie/continuïteit ondernemingen	Vol.											1	
	Subtotaal											1	
Elektronische communicatiemiddelen	Vol.										1	1	10
	Subtotaal										1	1	10
Andere	Vol.	12	2		3	1		1	1	1		1	1
	Subtotaal	12	2		3	1		1	1	1		1	1
	Totaal	21	3	4	13	16	8	11	5	8	6	16	25

POLITIËLE CRIMINALITEITSSTATISTIEKEN

PLEEGPLAATS: POLITIEZONE

PZ BERINGEN/HAM/TESSENDERLO

***Bijlage III: Detailrapport
Criminele Figuren / Fenomenen***



PZ BERINGEN/HAM/TESSENDERLO

CF Diefstal vervoermiddel

		2000	2013	2014	2015	2016	2017	2018	2019	2020	2021	2022	2023
Autodiefstal	Vol.	108	20	25	28	23	12	20	12	10	8	8	11
	Pog.	23	1	2	4	3		3	4	1	1	3	
	Totaal	131	21	27	32	26	12	23	16	11	9	11	11
Motodiefstal	Vol.	3	7	7	7	5	3	3	3	3	1	2	
	Pog.					1			1		1		
	Totaal	3	7	7	7	6	3	3	4	3	2	2	
Carjacking	Vol.	1								1		1	1
	Pog.	1											
	Totaal	2								1		1	1
Homejacking	Vol.	2				1							1
	Totaal	2				1							1
Garagediefstal	Vol.	25		2	2	1		1					
	Totaal	25		2	2	1		1					
Bromfietsdiefstal	Vol.	42	14	8	14	8	7	7	12	7	11	5	5
	Pog.	1	1										
	Totaal	43	15	8	14	8	7	7	12	7	11	5	5
Fietsdiefstal	Onb.	1											
	Vol.	184	142	169	128	133	129	160	120	73	101	127	101
	Pog.	1		2	3		1				1		
	Totaal	186	142	171	131	133	130	160	120	73	102	127	101



CF Inbraak

		2000	2013	2014	2015	2016	2017	2018	2019	2020	2021	2022	2023
Woninginbraak	Vol.	325	204	208	212	183	110	142	77	40	68	112	90
	Pog.	285	77	124	128	85	79	61	35	34	22	58	53
	Totaal	610	281	332	340	268	189	203	112	74	90	170	143
Inbraak in bedrijf of handelszaak	Vol.	124	52	60	49	31	40	40	33	17	13	20	17
	Pog.	53	31	15	27	9	22	19	15	12	12	15	9
	Totaal	177	83	75	76	40	62	59	48	29	25	35	26
Inbraak in openbare of overheidsinstelling	Vol.	22	22	30	26	9	9	16	8	5	6	10	6
	Pog.	15	14	9	8	7	9	9	6	6	10	6	3
	Totaal	37	36	39	34	16	18	25	14	11	16	16	9
Ramkraak	Vol.	1	1	1	2								1
	Pog.							1					
	Totaal	1	1	1	2			1					1
Inbraak in gebouw (totaal)	Vol.	468	277	296	287	220	158	198	118	62	87	142	113
	Pog.	352	121	147	163	100	110	89	56	52	44	79	65
	Totaal	820	398	443	450	320	268	287	174	114	131	221	178

CF Diefstal andere

		2000	2013	2014	2015	2016	2017	2018	2019	2020	2021	2022	2023
Diefstal gewapenderhand	Vol.	20	4	8	9	4	3	6	1	2	5	2	1
	Pog.	3	5	2		2		4	1			3	
	Totaal	23	9	10	9	6	3	10	2	2	5	5	1
Diefstal met geweld zonder wapen	Vol.	33	17	12	16	24	15	16	21	10	10	17	17
	Pog.	12	1	2	2	4	2	4	5	3	5	8	10
	Totaal	45	18	14	18	28	17	20	26	13	15	25	27
Diefstal uit of aan voertuig	Vol.	242	114	125	76	54	68	86	87	41	38	48	25
	Pog.	29	26	17	11	10	14	3	9	2	6	7	2
	Totaal	271	140	142	87	64	82	89	96	43	44	55	27



CF Diefstal andere

		2000	2013	2014	2015	2016	2017	2018	2019	2020	2021	2022	2023
Diefstal van wapens en explosieven	Vol.	9	7	8	7	5	2	5	5	2	1	2	4
	Totaal	9	7	8	7	5	2	5	5	2	1	2	4
Steaming	Vol.				1			2					
	Totaal				1			2					
Handtasroof	Vol.	2	1		1								
	Pog.			1									
Totaal	2	1	1	1									
Grijpdiefstal	Vol.	2	4	1	1	4	7	4	7		2	3	
	Pog.			1		1					1		1
Totaal	2	4	2	1	5	7	4	7		3	3	1	
Zakkenrollerij	Vol.	33	48	50	34	29	11	14	14	10	13	11	7
	Totaal	33	48	50	34	29	11	14	14	10	13	11	7
Winkeldiefstal	Vol.	35	68	61	56	90	66	79	69	51	36	71	75
	Pog.	3	3	3	3	3	2	4	1	3	4	2	1
Totaal	38	71	64	59	93	68	83	70	54	40	73	76	
Diefstal met list	Vol.	21	58	38	19	20	15	17	9	8	6	8	3
	Pog.	7	4	1	3	7		1	2		2	3	7
Totaal	28	62	39	22	27	15	18	11	8	8	11	10	
Metaaldiefstal	Vol.	5	17	14	13	6	4	19	9	8	10	10	13
	Pog.	1		1						1			
Totaal	6	17	15	13	6	4	19	9	9	10	10	13	
Werfdiefstal	Vol.	21	24	23	26	35	26	35	20	19	10	7	19
	Pog.	5	1	2	3	3		3	3	1		2	1
Totaal	26	25	25	29	38	26	38	23	20	10	9	20	
Home-invasie	Vol.					1			1				



CF Diefstal andere

		2000	2013	2014	2015	2016	2017	2018	2019	2020	2021	2022	2023
	Pog.					1							
	Totaal					2			1				
Dierendiefstal	Vol.	3	5	8	4	9	2	3	1	2	1	2	2
	Totaal	3	5	8	4	9	2	3	1	2	1	2	2
Ladingdiefstal	Vol.		7	1	6	2	14	14	16	18	2	2	1
	Pog.		7	1	3	2	4	2		2	3	1	1
	Totaal		14	2	9	4	18	16	16	20	5	3	2

ICT-criminaliteit

		2000	2013	2014	2015	2016	2017	2018	2019	2020	2021	2022	2023
Betaalkaartfraude	Vol.	5	18	11	22	35	16	14	14	20	15	7	12
	Pog.	1	1		2	2		2	2	1	1		1
	Totaal	6	19	11	24	37	16	16	16	21	16	7	13
Phishing	Vol.		3	5			8	29	86	173	176	172	150
	Pog.					1	2	2	1	4	2	2	1
	Totaal		3	5		1	10	31	87	177	178	174	151
Ransomware	Vol.							1	1	1	2	1	3
	Totaal							1	1	1	2	1	3
Shouldersurfing	Vol.					3	3	1	2	2		1	
	Totaal					3	3	1	2	2		1	
Skimming	Vol.		5	4	10	21	4	4	7	3	2		1
	Pog.		1					1		1			
	Totaal		6	4	10	21	4	5	7	4	2		1



CF Andere

		2000	2013	2014	2015	2016	2017	2018	2019	2020	2021	2022	2023
Geweld tegen beroepen van algemeen belang	Vol.	3	10	8	6	17	12	12	12	20	13	12	11
	Totaal	3	10	8	6	17	12	12	12	20	13	12	11
Groepsverkrachting	Vol.	1	5				3	2		1		1	
	Pog.									1			
	Totaal	1	5				3	2		2		1	
Graffiti	Vol.	1	15	2	9	6	18	6	14	14	13	16	5
	Totaal	1	15	2	9	6	18	6	14	14	13	16	5
Beschadiging van auto	Vol.	64	149	133	166	135	172	145	133	89	101	98	137
	Pog.									1			
	Totaal	64	149	133	166	135	172	145	133	90	101	98	137
Steekpartij	Vol.	1	5	7	6	5	1	1	2	5	1	8	2
	Pog.			1			1		1	2			3
	Totaal	1	5	8	6	5	2	1	3	7	1	8	5

FE Intrafamiliaal geweld (IFG)

		2000	2013	2014	2015	2016	2017	2018	2019	2020	2021	2022	2023
IFG: fysiek, binnen het koppel	Vol.	39	114	119	87	145	110	157	149	139	132	149	136
	Pog.	1			1	1	1	1	2	1			
	Totaal	40	114	119	88	146	111	158	151	140	132	149	136
IFG: fysiek, tegen afstammelingen	Vol.	4	24	31	22	31	33	59	36	43	45	41	53
	Pog.												1
	Totaal	4	24	31	22	31	33	59	36	43	45	41	54
IFG: fysiek, tegen andere leden	Vol.	43	15	20	40	30	35	66	59	30	34	32	41
	Pog.		1					1	1		1		1
	Totaal	43	16	20	40	30	35	67	60	30	35	32	42
IFG: seksueel, binnen het koppel	Vol.		1	1	1	2	3		1	1			3



FE Intrafamiliaal geweld (IFG)

		2000	2013	2014	2015	2016	2017	2018	2019	2020	2021	2022	2023
	Pog.						1						
	Totaal		1	1	1	2	4		1	1			3
IFG: seksueel, tegen afstammelingen	Vol.	3	6	2	2	3	7	1	2	3	1		3
	Totaal	3	6	2	2	3	7	1	2	3	1		3
IFG: seksueel, tegen andere leden	Vol.	3		1									
	Totaal	3		1									
IFG: psychisch, binnen het koppel	Vol.	135	77	138	124	118	121	75	68	116	128	112	96
	Totaal	135	77	138	124	118	121	75	68	116	128	112	96
IFG: psychisch, tegen afstammelingen	Vol.	1	2	1	4	20	31	15	25	26	34	23	37
	Totaal	1	2	1	4	20	31	15	25	26	34	23	37
IFG: psychisch, tegen andere leden	Vol.		2	4	5	9	17	14	7	8	10	8	14
	Totaal		2	4	5	9	17	14	7	8	10	8	14
IFG: economisch, binnen het koppel	Vol.	2	5	8	6	12	13	14	14	8	8	10	11
	Pog.								1				
	Totaal	2	5	8	6	12	13	14	15	8	8	10	11
IFG: economisch, tegen afstammelingen	Vol.	2	3	4	1	3		3	5	1	2	3	3
	Totaal	2	3	4	1	3		3	5	1	2	3	3
IFG: economisch, tegen andere leden	Vol.	23	12	8	10	11	20	18	15	11	7	8	8
	Totaal	23	12	8	10	11	20	18	15	11	7	8	8



FE Hormonen en doping

		2000	2013	2014	2015	2016	2017	2018	2019	2020	2021	2022	2023
Humane doping	Vol.	3	5	4	11	8	5	9	4	6	3	1	4
	Totaal	3	5	4	11	8	5	9	4	6	3	1	4
Illegale vetmesting	Vol.		3	1	2	1	1	1		2	1		
	Totaal		3	1	2	1	1	1		2	1		

FE Drugs

		2000	2013	2014	2015	2016	2017	2018	2019	2020	2021	2022	2023
Verkoop van cocaïne	Vol.		6	14	6	6	6	2	4	8	12	11	12
	Totaal		6	14	6	6	6	2	4	8	12	11	12
Import-export van cocaïne	Vol.		3	1			2	1			1		2
	Totaal		3	1			2	1			1		2
Productie van synthetische drugs	Vol.		2	1	7	6	2	2	1	2			2
	Totaal		2	1	7	6	2	2	1	2			2
Import-export van synthetische drugs	Vol.		1	4	1	1	4	1	3	2	1	1	2
	Totaal		1	4	1	1	4	1	3	2	1	1	2
Verkoop van synthetische drugs	Vol.	2	18	19	29	23	17	14	12	18	15	11	18
	Totaal	2	18	19	29	23	17	14	12	18	15	11	18
Productie van cannabis (teelt)	Vol.	1	9	8	11	11	8	6	8	12	10	2	6
	Totaal	1	9	8	11	11	8	6	8	12	10	2	6
Verkoop van cannabis in grote hoeveelheid	Vol.				1		1					1	1
	Totaal				1		1					1	1
Verkoop-handel van heroïne	Vol.			3			5	1				1	1
	Totaal			3			5	1				1	1



FE Wapenzwandel

		2000	2013	2014	2015	2016	2017	2018	2019	2020	2021	2022	2023
Handel en productie van vuurwapen	Vol.	2	1	2	4	1	2	2		2		2	
	Totaal	2	1	2	4	1	2	2		2		2	
Handel en productie van niet-vuurwapen	Vol.		1	1	1			3		1			1
	Totaal		1	1	1			3		1			1

FE Mensenhandel

		2000	2013	2014	2015	2016	2017	2018	2019	2020	2021	2022	2023
Mensenhandel - economische uitbuiting	Vol.	1		1				1	1	1			
	Totaal	1		1				1	1	1			
Mensenhandel - seksuele uitbuiting	Vol.	1						1			7	3	6
	Pog.								1				
	Totaal	1						1	1	7	3	6	

FE Geweld in de publieke ruimte

		2000	2013	2014	2015	2016	2017	2018	2019	2020	2021	2022	2023
Fysiek geweld (openbaar vervoer)	Vol.		4	4	2	3	4	4	3	5	1	2	3
	Totaal		4	4	2	3	4	4	3	5	1	2	3
Fysiek geweld (openbare weg)	Vol.	52	62	63	64	86	56	78	81	75	64	64	59
	Pog.		3	2	3	3		2	4	3	1	1	3
	Totaal	52	65	65	67	89	56	80	85	78	65	65	62
Fysiek geweld (andere openbare plaats)	Vol.	11	6	8	8	6	3	5	5	5	7	12	7
	Totaal	11	6	8	8	6	3	5	5	5	7	12	7
Fysiek geweld (publiek toegankelijke plaats)	Vol.	46	41	43	40	40	34	57	53	30	35	35	44
	Pog.	1			1		1	2	1		1		
	Totaal	47	41	43	41	40	35	59	54	30	36	35	44
Seksueel geweld (openbaar vervoer)	Vol.				1		1	1	2	1			
	Pog.	1											



FE Geweld in de publieke ruimte

		2000	2013	2014	2015	2016	2017	2018	2019	2020	2021	2022	2023
	Totaal	1			1		1	1	2	1			
Seksueel geweld (openbare weg)	Vol.	8	7	10	7	2	13	6	4	9	4	5	2
	Pog.										1		
	Totaal	8	7	10	7	2	13	6	4	9	5	5	2
Seksueel geweld (andere openbare plaats)	Vol.	4	7	5	5	1		1	3	4	3	1	3
	Totaal	4	7	5	5	1		1	3	4	3	1	3
Seksueel geweld (publiek toegankelijke plaats)	Vol.	5	9		12	5	1	5	24	21	22	6	12
	Pog.									1			
	Totaal	5	9		12	5	1	5	24	22	22	6	12
Psychisch geweld (openbaar vervoer)	Vol.	2	1	3		1	7		7	2	4	1	2
	Totaal	2	1	3		1	7		7	2	4	1	2
Psychisch geweld (openbare weg)	Vol.	75	44	49	26	33	42	48	47	69	48	50	45
	Totaal	75	44	49	26	33	42	48	47	69	48	50	45
Psychisch geweld (andere openbare plaats)	Vol.	10	5	6	4	3	5	5	7	7	5	4	3
	Totaal	10	5	6	4	3	5	5	7	7	5	4	3
Psychisch geweld (publiek toegankelijke plaats)	Vol.	43	21	30	23	26	25	27	22	28	16	20	18
	Totaal	43	21	30	23	26	25	27	22	28	16	20	18
Diefstal gewapenderhand (openbaar vervoer)	Vol.						1						
	Totaal						1						
Diefstal gewapenderhand (openbare weg)	Vol.	7			3	1	1	1		1	1		
	Pog.		1	1				1				1	
	Totaal	7	1	1	3	1	1	2		1	1	1	
Diefstal gewapenderhand (andere openbare plaats)	Pog.	1											
	Totaal	1											



FE Geweld in de publieke ruimte

		2000	2013	2014	2015	2016	2017	2018	2019	2020	2021	2022	2023
Diefstal gewapenderhand (publiek toegank. plaats)	Vol.	9	3	4	5	2	1	1	1	1	1	1	
	Pog.	1	2	1		1		3	1			2	
	Totaal	10	5	5	5	3	1	4	2	1	1	3	
Diefstal geweld zonder wapen (openbaar vervoer)	Vol.			1			1					1	
	Pog.	1											1
	Totaal	1		1			1					1	1
Diefstal geweld zonder wapen (openbare weg)	Vol.	16	5		5	8	6	6	8	3	2	4	3
	Pog.	4		1		1					2	1	
	Totaal	20	5	1	5	9	6	6	8	3	4	5	3
Diefstal geweld zonder wapen (and. openb. plaats)	Vol.	2			1					1		1	1
	Pog.												
	Totaal	2			1					1		1	1
Diefstal geweld zonder wapen (pub. toegank. pl.)	Vol.	6	6	2	4	9	3	5	7	2	2	4	1
	Pog.	2				2	1	1					
	Totaal	8	6	2	4	11	4	6	7	2	2	4	1



FE Andere

		2000	2013	2014	2015	2016	2017	2018	2019	2020	2021	2022	2023
Nepagenten	Vol.		1		1		2	2	2		2	1	
	Pog.											1	
	Totaal		1		1		2	2	2		2	2	
Terrorisme, extremisme en radicalisme	Vol.		1	1	4	5	1	3			1	2	
	Totaal		1	1	4	5	1	3			1	2	
Cyberbelaging	Vol.	17	26	47	45	31	45	51	37	44	70	71	70
	Totaal	17	26	47	45	31	45	51	37	44	70	71	70
Identiteitsfraude	Vol.	14	22	33	37	32	31	34	51	63	65	48	57
	Pog.		3	10	2	2	3	2	2	7	2	3	3
	Totaal	14	25	43	39	34	34	36	53	70	67	51	60

POLITIËLE CRIMINALITEITSSTATISTIEKEN

PLEEGPLAATS: POLITIEZONE

PZ BERINGEN/HAM/TESSENDERLO

***Bijlage IV: Geregistreeerde feiten
Geen Misdrijf***



PZ BERINGEN/HAM/TESENDERLO

Niet-crimineel feit

Ziekte / overlijden / vermist

	2000	2013	2014	2015	2016	2017	2018	2019	2020	2021	2022	2023
Zelfmoord	18	27	24	14	15	12	10	4	8	5	4	2
Ziek persoon	15	27	30	27	24	38	43	49	38	43	43	49
Verdacht overlijden	2	7	5	5	10	10	10	12	14	18	20	21
Natuurlijk overlijden	6	5	2	6	1	1	1		1			1
Vermist persoon (verdwijning)	31	32	20	19	16	11	27	30	19	30	33	36
Ongeval (exclusief verkeer)	4	5	4	7	6	3	5	5		3	3	1
Niet-geïdentificeerd lijk		1										1
Andere				1								
Totaal	76	104	85	79	72	75	96	100	80	99	103	111

Oproepen

	2000	2013	2014	2015	2016	2017	2018	2019	2020	2021	2022	2023
Alarm	4	2				1	2					
Oproepen	2	2	3	1	2				2			
Totaal	6	4	3	1	2	1	2		2			

Sociale problemen

	2000	2013	2014	2015	2016	2017	2018	2019	2020	2021	2022	2023
Familiale moeilijkheden	120	22	12	8	8	4	95	67	60	65	63	120
Twist, onenigheid (geen slagen)	16	2		1	1	1	4	1	1	2		1
Burgerlijke zaak	35	27	14	12	18	5	9	2	5	7		2
Jeugdbescherming	10	10	5	9	11	7	6	1		2	1	3
Andere	11		1	2	4	1		1		3	2	1
Totaal	192	61	32	32	42	18	114	72	66	79	66	127

Rampen

	2000	2013	2014	2015	2016	2017	2018	2019	2020	2021	2022	2023
Stormschade	2									1	1	



Rampen

	2000	2013	2014	2015	2016	2017	2018	2019	2020	2021	2022	2023
Waterschade	2											
Andere	1											
Totaal	5									1	1	

Openbare orde

	2000	2013	2014	2015	2016	2017	2018	2019	2020	2021	2022	2023
Verstoring		2	2	2	4	2	2	3	3	3	2	
Andere	1		1				1					
Totaal	1	2	3	2	4	2	3	3	3	3	2	

Verdachte handelingen

	2000	2013	2014	2015	2016	2017	2018	2019	2020	2021	2022	2023
	18	8	11	5	8	2	11	5	6	2	3	1
Totaal	18	8	11	5	8	2	11	5	6	2	3	1

Gevonden voorwerpen

	2000	2013	2014	2015	2016	2017	2018	2019	2020	2021	2022	2023
	66	3		1	1	1	1	3		1		
Totaal	66	3		1	1	1	1	3		1		

Verloren voorwerpen

	2000	2013	2014	2015	2016	2017	2018	2019	2020	2021	2022	2023
	446	1.896	1.825	1.066	1.075	1.106	1.202	1.126	1.084	1.243	1.389	1.307
Totaal	446	1.896	1.825	1.066	1.075	1.106	1.202	1.126	1.084	1.243	1.389	1.307

Andere niet misdrijven

	2000	2013	2014	2015	2016	2017	2018	2019	2020	2021	2022	2023
Bevel tot gevangenneming		4	12	5	9	4	1		2	1		
Eerherstel	1									1		
Niet-naleving van voorwaarden	4	17	23	42	42	22	1			1	1	2
Proces-verbaal van inlichtingen	157	62	47	19	23	9	10	4	13	7	7	9



Andere niet misdrijven

	2000	2013	2014	2015	2016	2017	2018	2019	2020	2021	2022	2023
Kennisgeving		44	38	66	40	61	49	53	34	34	61	46
Onopzettelijke beschadiging kabels (niet telecom)		12	9	6	3	5	2	14	4	4	2	1
Gedrag in relatie tot gewelddadige radicalisering					2	1						
Vraag seining elektronisch toezicht										10	40	57
Toezichtstaak wapens			2					3		7	19	21
Niet nader bepaald					4	8	1					
Andere niet misdrijven	23											
Totaal	185	139	131	138	123	110	64	74	53	65	130	136