

# ***POLITIËLE CRIMINALITEITSSTATISTIEKEN***

---

*PLEEGPLAATS: POLITIEZONE*

**PZ HAMONT-ACHEL/PELT**

**2000 - 2023**

*Federale Politie - DGR/DRIIBIPOL*

# ***POLITIËLE CRIMINALITEITSSTATISTIEKEN***

---

***PLEEGPLAATS: POLITIEZONE***

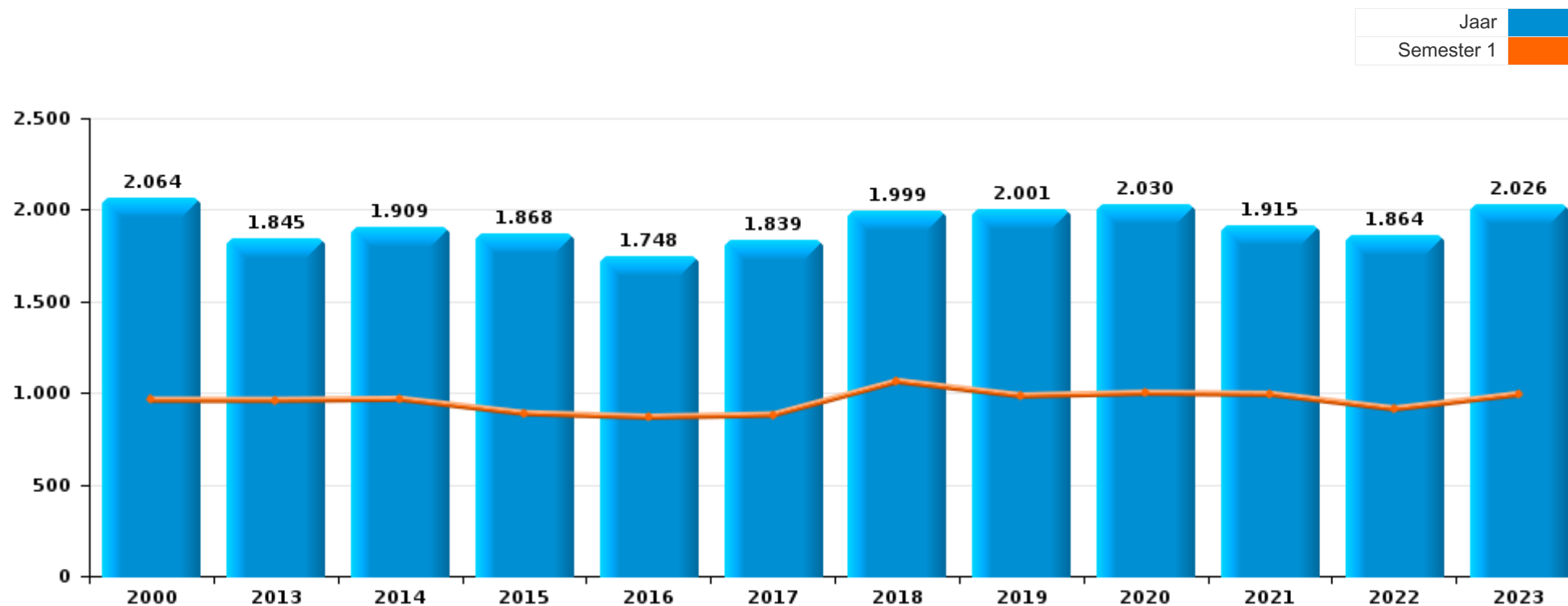
**PZ HAMONT-ACHEL/PELT**

***DEEL I : GERECHTELIJKE INBREUKEN***



**PZ HAMONT-ACHEL/PELT**

	2000	2013	2014	2015	2016	2017	2018	2019	2020	2021	2022	2023
<b>Totaal aantal misdrijven</b>	2.064	1.845	1.909	1.868	1.748	1.839	1.999	2.001	2.030	1.915	1.864	2.026





## PZ HAMONT-ACHEL/PELT

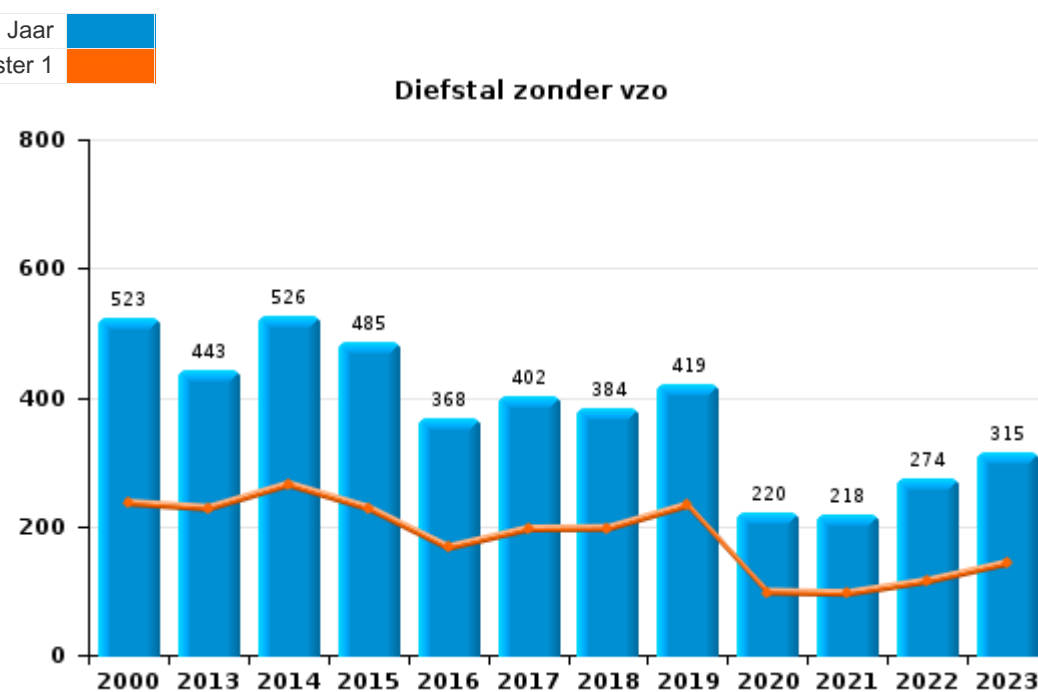
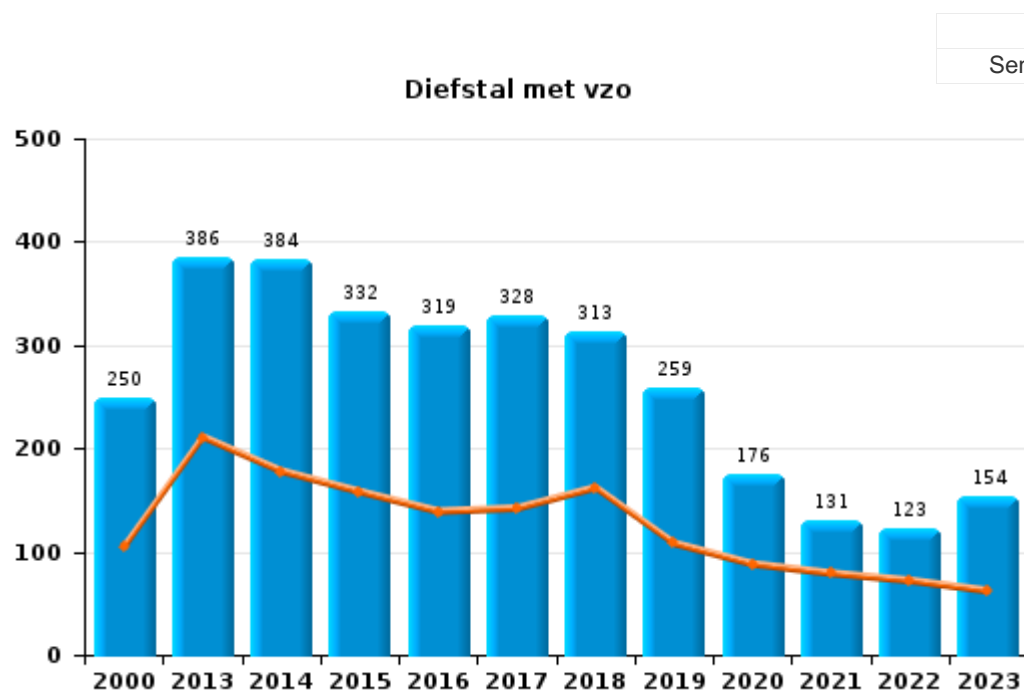
	2000	2013	2014	2015	2016	2017	2018	2019	2020	2021	2022	2023
Diefstal en afpersing	1.066	833	918	823	693	737	706	686	409	358	408	482
Beschadigen van eigendom	334	182	191	218	169	152	207	199	221	201	168	178
Misdr. tegen de lichamelijke integriteit	104	123	124	124	124	157	151	179	129	151	203	193
Drugs	122	130	95	101	118	116	178	191	162	189	151	163
Bedrog	65	82	91	85	89	82	108	100	110	164	179	161
Misdr. tegen de openbare veiligheid	84	57	77	78	64	77	71	72	79	96	103	115
Misdr. tegen andere morele waarden en gevoelens	46	84	71	82	79	73	78	99	76	78	95	95
Informatiacriminaliteit		23	24	20	23	21	40	59	164	183	165	154
Jeugdbescherming	2	47	39	32	66	83	91	98	100	82	70	110
Misdr. tegen de familie	33	35	39	37	79	61	66	39	48	33	35	69
Milieu	36	50	53	39	45	54	52	42	47	38	36	44
Zedenmisdriven	30	37	29	41	34	44	47	51	39	61	53	50
Bevolkingsregister	8	66	64	53	44	32	32	24	19	30	32	21
Volksgesondheid	4	1	1			1		1	303	97	3	
Wapens en springstoffen	29	29	13	29	25	40	29	32	22	33	27	17
Misdr. tegen de openbare trouw	22	13	26	34	25	26	31	31	20	22	28	29
Vreemdelingenwetgeving	3	20	13	22	28	18	25	22	16	32	24	40
Dronkenschap en alcohol	7	10	9	16	10	17	29	21	27	24	24	41
Misdr. tegen gezag van de overheid	13	4	7	16	4	20	22	18	19	22	25	20
Andere bijzondere wetten	6	2	4	5	11	8	9	8	6	4	8	15
Bescherming personen	11	1	1		2		3	9	5	3	1	10
Overtreding Strafwetboek	31	1	3	4	1	1				1		
Misdr. tegen de persoonlijke vrijheid	2	2	3	1	3	5	3	2	2	3	8	3
Sociaal strafwetboek			2	2	2	3	6	5	3	2	5	3
Bescherming van de openbare inkomsten	3	2	5	1	2	2	6	4		1	2	
Economische wetgeving		5	2	3	1	1	2	2	1	1	2	2
Identiteitskaart		2	1	1	1	4	4	4		1	1	
Handelspraktijken	1				1	1				1	5	8
Hormonen en doping			1		2		2	3	2	2		2
Arbeid	2	2	1	1	2	1						1
Mensenhandel		1	1				1			2	1	
Huisjesmelkerij						1					1	
Misdr. tegen het juridisch statuut van het kind						1					1	
Andere inbreuken Strafwetboek		1										
Militair strafrecht en militie									1			
Misdr. tegen de veiligheid van de staat					1							
Voetbalwet			1									
<b>Subtotaal</b>	<b>2.064</b>	<b>1.845</b>	<b>1.909</b>	<b>1.868</b>	<b>1.748</b>	<b>1.839</b>	<b>1.999</b>	<b>2.001</b>	<b>2.030</b>	<b>1.915</b>	<b>1.864</b>	<b>2.026</b>
<b>Overtreding lokaal politiereglement</b>		14	8	20	12	4	15	9	30	52	97	84
<b>Subtotaal</b>		<b>14</b>	<b>8</b>	<b>20</b>	<b>12</b>	<b>4</b>	<b>15</b>	<b>9</b>	<b>30</b>	<b>52</b>	<b>97</b>	<b>84</b>
<b>Totaal</b>	<b>2.064</b>	<b>1.859</b>	<b>1.917</b>	<b>1.888</b>	<b>1.760</b>	<b>1.843</b>	<b>2.014</b>	<b>2.010</b>	<b>2.060</b>	<b>1.967</b>	<b>1.961</b>	<b>2.110</b>



## I.1. Inbreukcategorie : Diefstal en afpersing (top 5 inbreuken op nationaal niveau 2023)

## PZ HAMONT-ACHEL/PELT

	2000	2013	2014	2015	2016	2017	2018	2019	2020	2021	2022	2023
Diefstal zonder vzo	523	443	526	485	368	402	384	419	220	218	274	315
Diefstal met vzo	250	386	384	332	319	328	313	259	176	131	123	154
Diefstal niet nader bepaald	292	2	4	1	1	3	2	1		1		
Afpersing		2	4	5	5	4	7	7	13	8	11	13
Andere	1											
<b>Totaal</b>	<b>1.066</b>	<b>833</b>	<b>918</b>	<b>823</b>	<b>693</b>	<b>737</b>	<b>706</b>	<b>686</b>	<b>409</b>	<b>358</b>	<b>408</b>	<b>482</b>





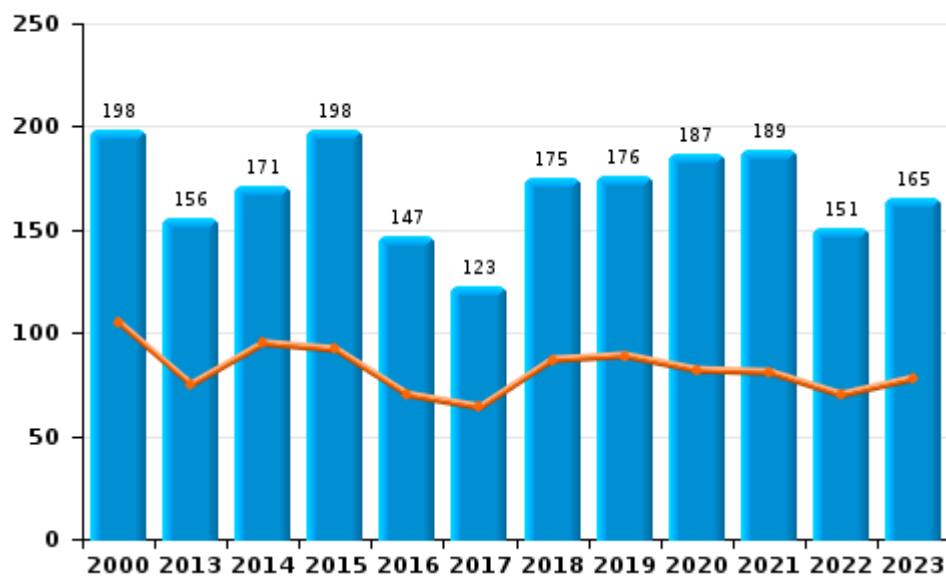
## I.2. Inbreukcategorie : Beschadigen van eigendom (top 5 inbreuken op nationaal niveau 2023)

## PZ HAMONT-ACHEL/PELT

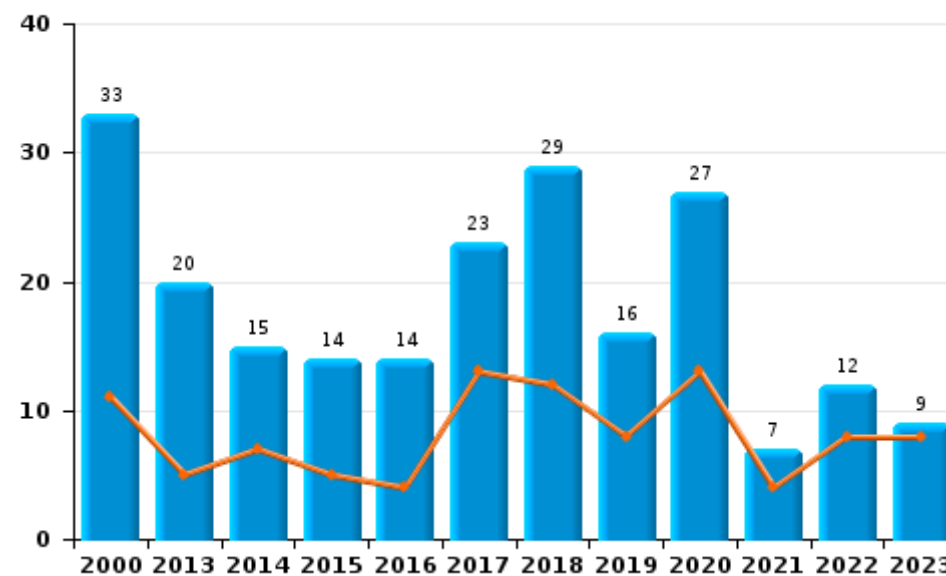
	2000	2013	2014	2015	2016	2017	2018	2019	2020	2021	2022	2023
<b>Vandalisme</b>	198	156	171	198	147	123	175	176	187	189	151	165
<b>Vernieling, onbruikbaarmaking, beschadiging</b>	103	5	4	5	3	6	3	2	4	4	5	3
<b>Opzettelijke brandstichting</b>	7	11	7	9	9	13	21	10	19	4	8	5
<b>Onopzettelijke brandstichting</b>	26	9	8	5	5	10	8	6	8	3	4	4
<b>Opzettelijke vernieling door ontploffing</b>		1	1	1	5			5	3	1		1
<b>Totaal</b>	<b>334</b>	<b>182</b>	<b>191</b>	<b>218</b>	<b>169</b>	<b>152</b>	<b>207</b>	<b>199</b>	<b>221</b>	<b>201</b>	<b>168</b>	<b>178</b>

Jaar	Semester 1

Vandalisme



Brandstichting

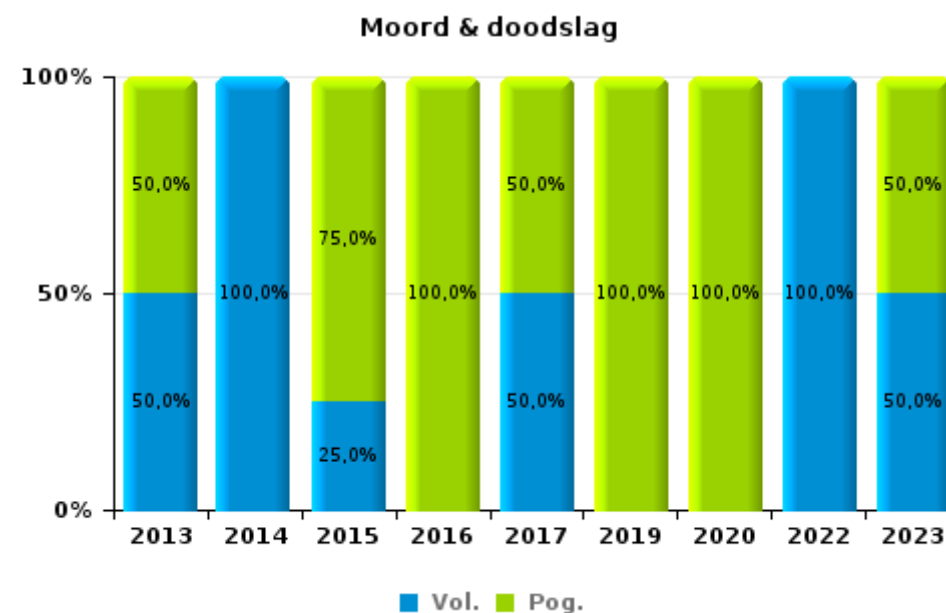
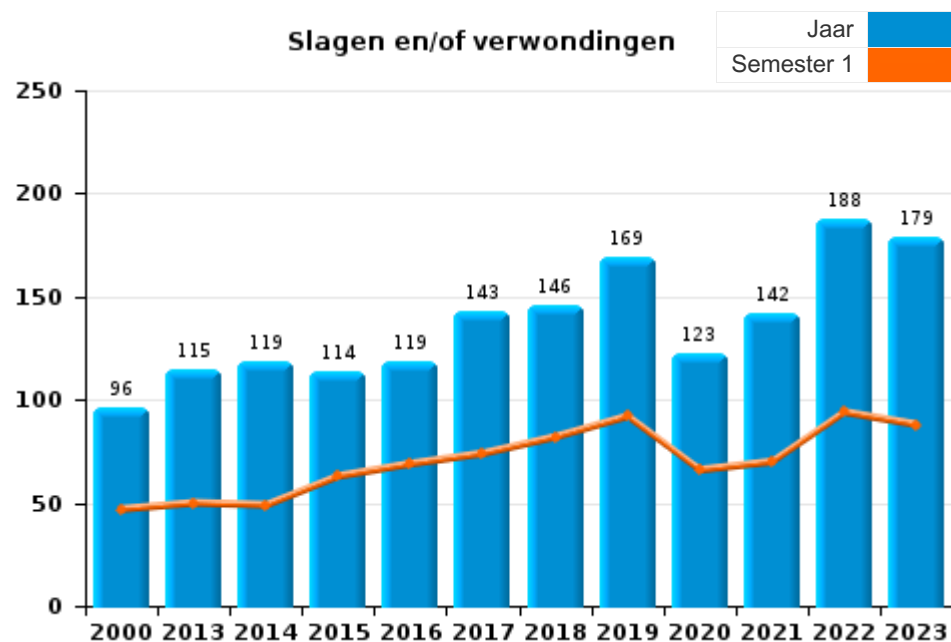




### I.3. Inbreukcategorie : Misdrijven tegen de lichamelijke integriteit (top 5 inbreuken op nationaal niveau 2023)

#### PZ HAMONT-ACHEL/PELT

	2000	2013	2014	2015	2016	2017	2018	2019	2020	2021	2022	2023
Slagen en/of verwondingen	96	115	119	114	119	143	146	169	123	142	188	179
Andere	8	6	4	6	4	12	5	9	5	9	14	12
Moord & doodslag		2	1	4	1	2		1	1		1	2
<b>Totaal</b>	<b>104</b>	<b>123</b>	<b>124</b>	<b>124</b>	<b>124</b>	<b>157</b>	<b>151</b>	<b>179</b>	<b>129</b>	<b>151</b>	<b>203</b>	<b>193</b>





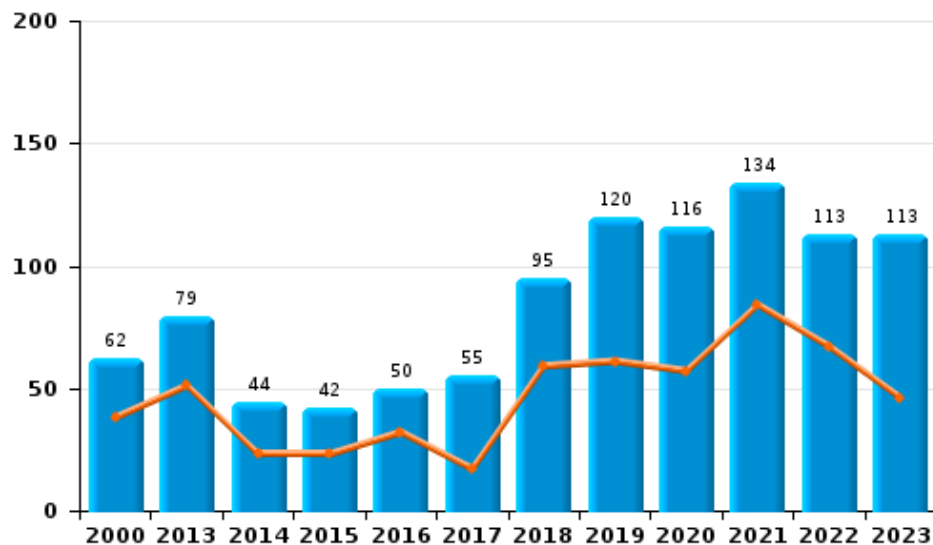
I.4. Inbreukcategorie : Drugs (top 5 inbreuken op nationaal niveau 2023)

PZ HAMONT-ACHEL/PELT

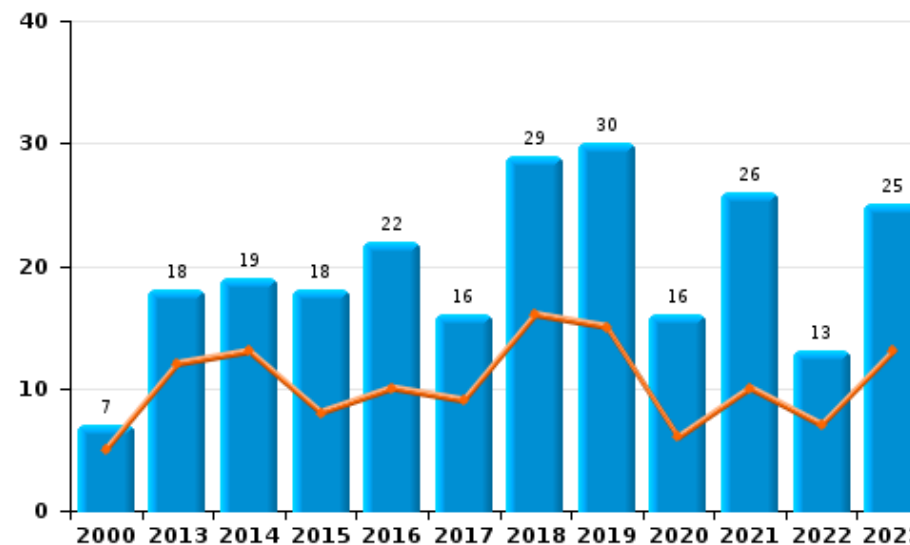
	2000	2013	2014	2015	2016	2017	2018	2019	2020	2021	2022	2023
<b>Bezit</b>	62	79	44	42	50	55	95	120	116	134	113	113
<b>Fabricatie</b>	4	25	24	32	36	38	39	27	19	22	13	10
<b>Handel</b>	7	18	19	18	22	16	29	30	16	26	13	25
<b>In- en uitvoer</b>	20	4	6	4	6	2	9	1	5	1	7	5
<b>Gebruik</b>	26				1	5	4	7	3	5	3	7
<b>Andere</b>	3	4	2	5	3		2	6	3	1	2	3
<b>Totaal</b>	<b>122</b>	<b>130</b>	<b>95</b>	<b>101</b>	<b>118</b>	<b>116</b>	<b>178</b>	<b>191</b>	<b>162</b>	<b>189</b>	<b>151</b>	<b>163</b>

Jaar	<span style="color: blue;">■</span>
Semester 1	<span style="color: orange;">■</span>

Bezit



Handel









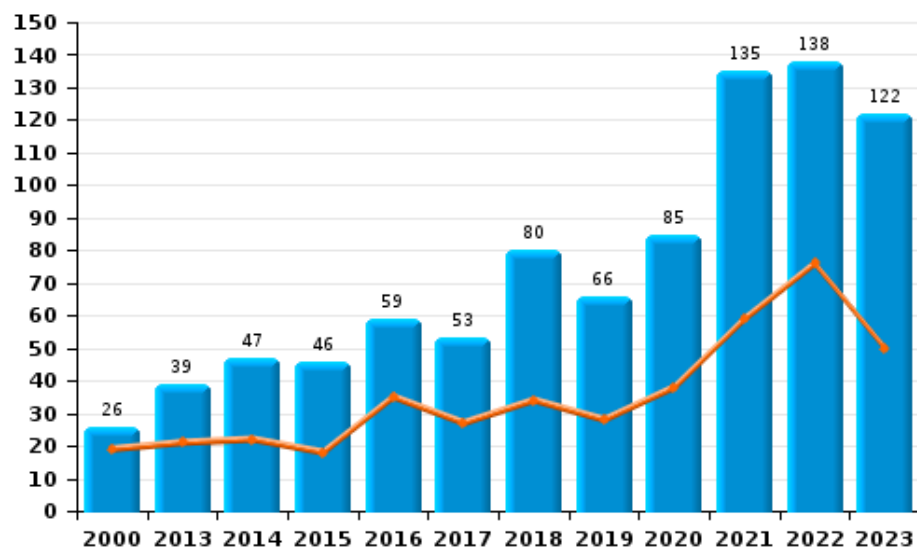
## I.5. Inbreukcategorie : Bedrog (top 5 inbreuken op nationaal niveau 2023)

## PZ HAMONT-ACHEL/PELT

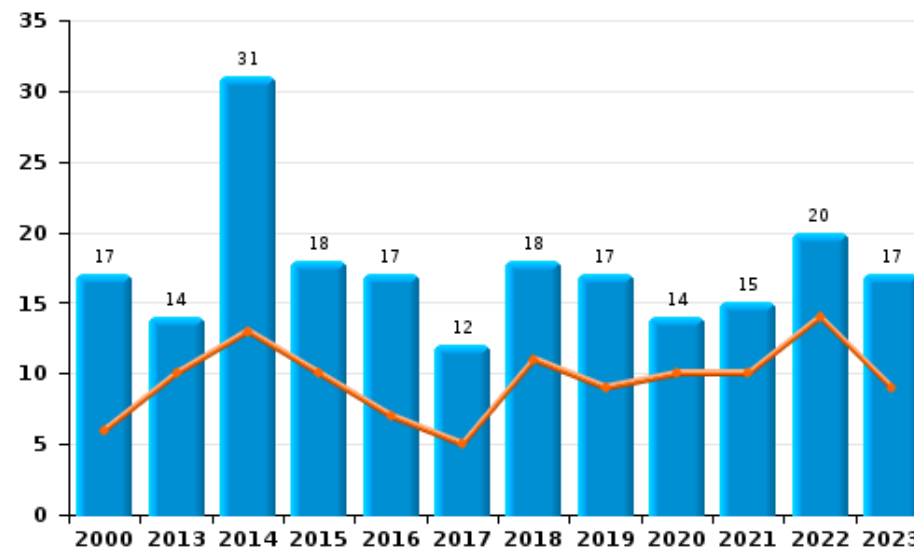
	2000	2013	2014	2015	2016	2017	2018	2019	2020	2021	2022	2023
<b>Oplichting</b>	26	39	47	46	59	53	80	66	85	135	138	122
<b>Misbruik van vertrouwen en verwante misd.</b>	17	14	31	18	17	12	18	17	14	15	20	17
<b>Flessentrekkerij</b>	5	11	4	9	6	6	2	6	5	5	7	11
<b>Verduistering en bedrieglijke vernietiging</b>	10	9	2	4	3	3	2	4	1	2	6	8
<b>Bedrog: Andere</b>	3	4	2	1			2	3	3	6	6	1
<b>Heling</b>	4	3		2	3	4	3	2	2	1	1	2
<b>Misd. ivm insolventie</b>		2	5	5	1	4	1	2			1	
<b>Totaal</b>	<b>65</b>	<b>82</b>	<b>91</b>	<b>85</b>	<b>89</b>	<b>82</b>	<b>108</b>	<b>100</b>	<b>110</b>	<b>164</b>	<b>179</b>	<b>161</b>

Jaar   
Semester 1 

Oplichting



Misbruik van vertrouwen en verwante misd.





# ***POLITIËLE CRIMINALITEITSSTATISTIEKEN***

---

***PLEEGPLAATS: POLITIEZONE***

**PZ HAMONT-ACHEL/PELT**

***DEEL II : CRIMINELE FIGUREN / FENOMENEN***



## PZ HAMONT-ACHEL/PELT

### CF Diefstal vervoermiddel

	2000	2013	2014	2015	2016	2017	2018	2019	2020	2021	2022	2023
Autodiefstal	40	54	50	23	16	27	22	28	15	7	2	6
Motodiefstal	5	2	3	5	2	2		3		1	1	2
Carjacking	2				1			2				1
Homejacking		1										
Garagediefstal	1	2	1		1	2	2	2	1			
Bromfietsdiefstal	50	9	9	11	6	10	1	8	7	9	1	7
Fietsdiefstal	306	171	237	245	150	178	122	159	80	68	79	99

### CF Inbraak

	2000	2013	2014	2015	2016	2017	2018	2019	2020	2021	2022	2023
Woninginbraak	105	177	163	161	171	139	133	108	63	52	55	59
Inbraak in bedrijf of handelszaak	90	59	55	52	35	57	36	27	20	11	12	13
Inbraak in openbare of overheidsinstelling	22	12	14	9	18	7	17	13	7	10	3	3
Ramkraak	2		2	2	2	1						
Inbraak in gebouw (totaal)	216	248	232	221	224	203	186	148	90	73	70	75

### CF Diefstal andere

	2000	2013	2014	2015	2016	2017	2018	2019	2020	2021	2022	2023
Diefstal gewapenderhand	8	5	7	3	2	2	5	11	10	2	1	2
Diefstal met geweld zonder wapen	10	10	16	11	16	10	9	17	21	19	16	18
Diefstal uit of aan voertuig	115	48	60	46	44	53	66	64	33	30	31	74
Diefstal van wapens en explosieven	1	3	8	5	3	3	2	2	3	1	2	1
Steaming					1	1					2	
Handtasroof		2							1	1		
Grijpdiefstal	2	5	5	3	1	4	3	5	2	4	5	1
Zakkenrollerij	10	13	22	13	9	8	13	5	8	7	7	5
Winkeldiefstal	17	19	27	30	35	33	51	74	33	38	57	52
Diefstal met list	5	9	18	9	6	7	8	5	3	4	3	8
Metaaldiefstal	3	22	23	13	14	10	9	7	4	5	6	9
Werfdiefstal	12	11	16	9	13	7	11	7	7	9	11	7
Home-invasie					2		1	1	1	2		
Dierendiefstal	9	6	2	1	1	2	3	2		1	2	2
Ladingdiefstal							1	3			2	2



### ICT-criminaliteit

	2000	2013	2014	2015	2016	2017	2018	2019	2020	2021	2022	2023
Betaalkaartfraude	3	3	7	11	5	10	4	4	8	9	8	5
Phishing		1				3	2	18	68	79	67	60
Ransomware						2	3	2	1	1	1	2
Shouldersurfing						1					1	
Skimming			1		1	1	1	1	3	3	3	

### CF Andere

	2000	2013	2014	2015	2016	2017	2018	2019	2020	2021	2022	2023
Geweld tegen beroepen van algemeen belang	2	3	3	4	2	2	2	8	1	3	3	8
Groepsverkrachting					1			1				
Graffiti	1	2	3	3	6	6	7	4	8	9	7	3
Beschadiging van auto	48	65	66	79	67	54	81	71	75	70	58	51
Steekpartij		3		2	2		2	5	2		1	3

### FE Intrafamiliaal geweld (IFG)

	2000	2013	2014	2015	2016	2017	2018	2019	2020	2021	2022	2023
IFG: fysiek, binnen het koppel	13	37	32	36	34	57	41	64	47	49	64	68
IFG: fysiek, tegen afstammelingen	2	7	5	6	8	9	10	13	10	8	10	9
IFG: fysiek, tegen andere leden	17	5	5	9	5	7	7	5	4	6	6	12
IFG: seksueel, tegen afstammelingen		1	2	2	3	1		2	3	1	2	
IFG: seksueel, tegen andere leden							1					
IFG: psychisch, binnen het koppel	22	35	35	49	77	68	65	55	57	44	45	75
IFG: psychisch, tegen afstammelingen			2		3	5		1	1	2	3	5
IFG: psychisch, tegen andere leden		2	1	2		4	2	4	1	2	3	4
IFG: economisch, binnen het koppel	1	3	5	2	5	2	1	8	1	5	4	4
IFG: economisch, tegen afstammelingen				1	1	1				1		1
IFG: economisch, tegen andere leden	12	10	11	11	9	8	15	9	1	1	4	11

### FE Hormonen en doping

	2000	2013	2014	2015	2016	2017	2018	2019	2020	2021	2022	2023
Humane doping			1		2		2	3	2	2		2
Illegale vetmesting				2			2		3			



### FE Drugs

	2000	2013	2014	2015	2016	2017	2018	2019	2020	2021	2022	2023
Verkoop van cocaïne		5	4	3	5	4	8	2	2	7	6	7
Import-export van cocaïne		2	1		2				1	1	2	2
Productie van synthetische drugs			1	3	4	2	5			6		
Import-export van synthetische drugs				2	2	2	2		1		2	2
Verkoop van synthetische drugs		6	12	5	9	9	6	7	4	7	7	12
Productie van cannabis (teelt)		5	12	4	11	10	9	6	3	4	3	1
Import-export van cannabis in grote hoeve.			1									
Verkoop van cannabis in grote hoeveelheid					1							1
Import-export van heroïne						1			1			
Verkoop-handel van heroïne						2	2	1	2	1	1	

### FE Wapenzwendel

	2000	2013	2014	2015	2016	2017	2018	2019	2020	2021	2022	2023
Handel en productie van vuurwapen		1	2	1		1	1					1
Handel en productie van niet-vuurwapen		2					1					

### FE Mensenhandel

	2000	2013	2014	2015	2016	2017	2018	2019	2020	2021	2022	2023
Mensenhandel - economische uitbuiting			1				1				1	
Mensenhandel - seksuele uitbuiting	3	2		2						2		2



### FE Geweld in de publieke ruimte

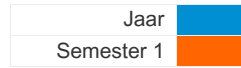
	2000	2013	2014	2015	2016	2017	2018	2019	2020	2021	2022	2023
Fysiek geweld (openbaar vervoer)	2	1	4	1	2	1	4	1	1	2	5	4
Fysiek geweld (openbare weg)	27	30	25	36	22	32	37	46	28	42	53	32
Fysiek geweld (andere openbare plaats)	5	2	1	5		1	2	3	5	3	1	6
Fysiek geweld (publiek toegankelijke plaats)	18	17	29	20	27	25	26	28	12	13	25	26
Seksueel geweld (openbaar vervoer)		2			2	1		1			1	2
Seksueel geweld (openbare weg)	13	5	2	7	3	3	3	9	3	5	8	3
Seksueel geweld (andere openbare plaats)	2	2	2	2	3	2	1		3	1		2
Seksueel geweld (publiek toegankelijke plaats)	1	4	6	7	3	9	6	10	2	3	9	5
Psychisch geweld (openbaar vervoer)		1	3	2	1	1		2			2	1
Psychisch geweld (openbare weg)	15	17	16	14	26	23	18	29	36	35	35	23
Psychisch geweld (andere openbare plaats)	2			2	3	2	1	3	2	3		3
Psychisch geweld (publiek toegankelijke plaats)	22	12	19	11	18	16	16	17	13	12	16	19
Diefstal gewapenderhand (openbaar vervoer)								1	1			
Diefstal gewapenderhand (openbare weg)	2		2					1	2		1	1
Diefstal gewapenderhand (andere openbare plaats)								1				
Diefstal gewapenderhand (publiek toegank. plaats)	4	2	3	2		1	4	6	4			
Diefstal geweld zonder wapen (openbaar vervoer)									1	1	1	1
Diefstal geweld zonder wapen (openbare weg)	6	6	5	3	3	4	2	5	8	5	6	3
Diefstal geweld zonder wapen (and. openb. plaats)				1					3	1		1
Diefstal geweld zonder wapen (pub. toegank. pl.)	3	2	1	2	6	3	1	7	5	3		2

### FE Andere

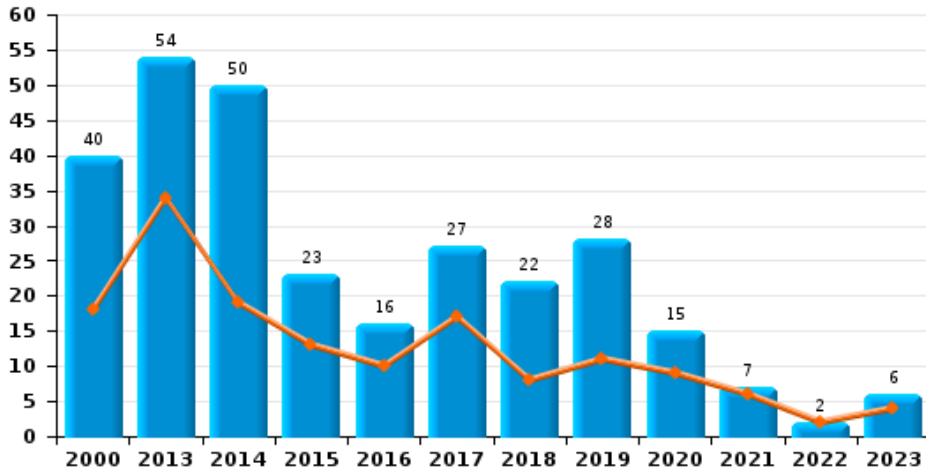
	2000	2013	2014	2015	2016	2017	2018	2019	2020	2021	2022	2023
Nepagenten			1						1			
Terrorisme, extremisme en radicalisme					1			3	2			
Cyberbelaging	1	19	16	15	9	12	41	47	30	37	51	39
Identiteitsfraude	3	5	8	8	8	8	22	22	14	26	18	24



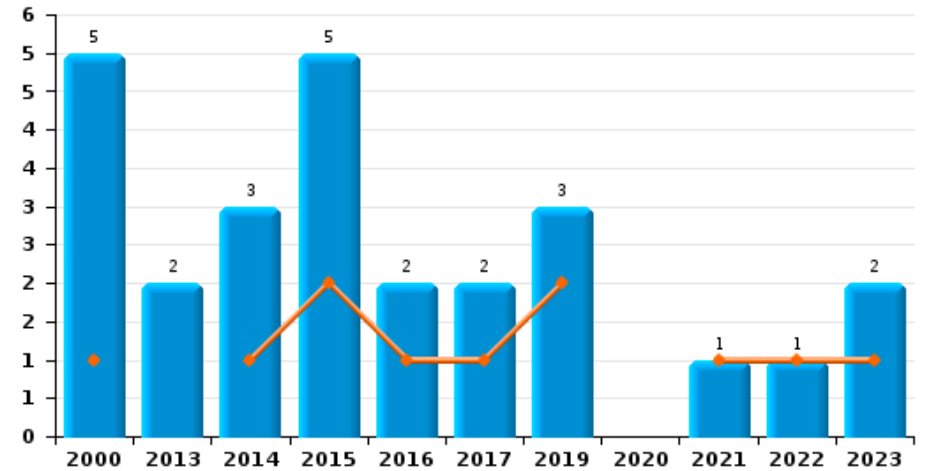
**PZ HAMONT-ACHEL/PELT**



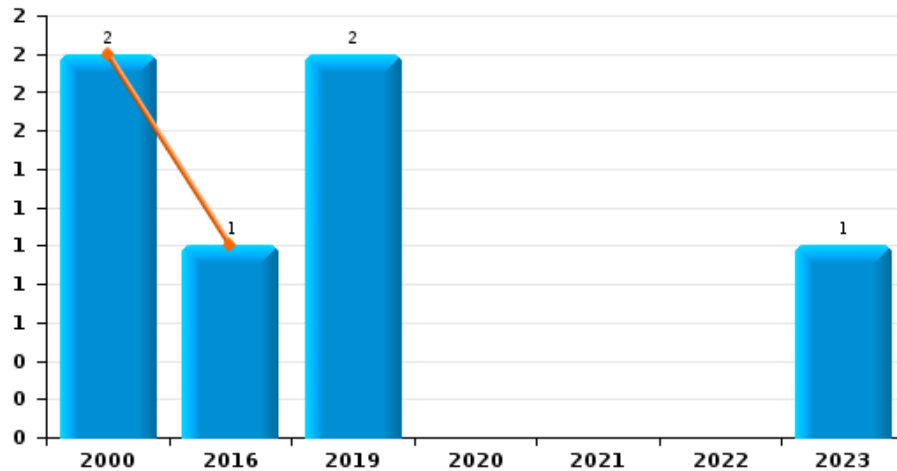
**Autodiefstal**



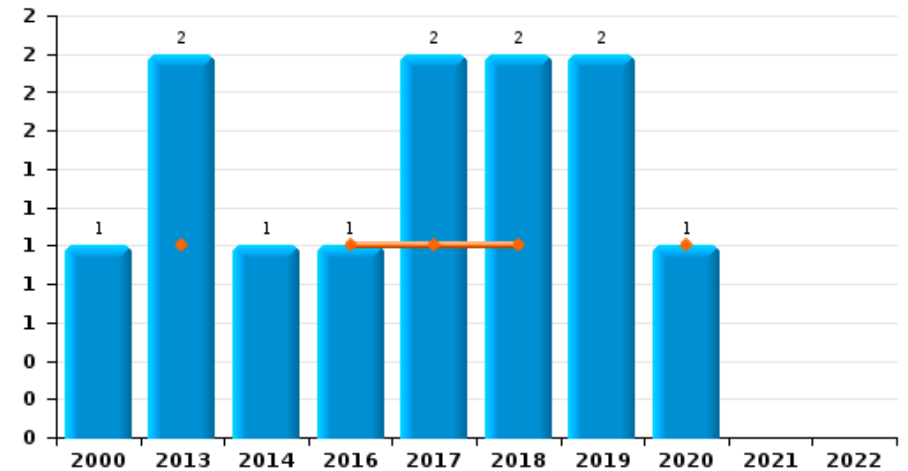
**Motodiefstal**



**Carjacking**



**Garagediefstal**



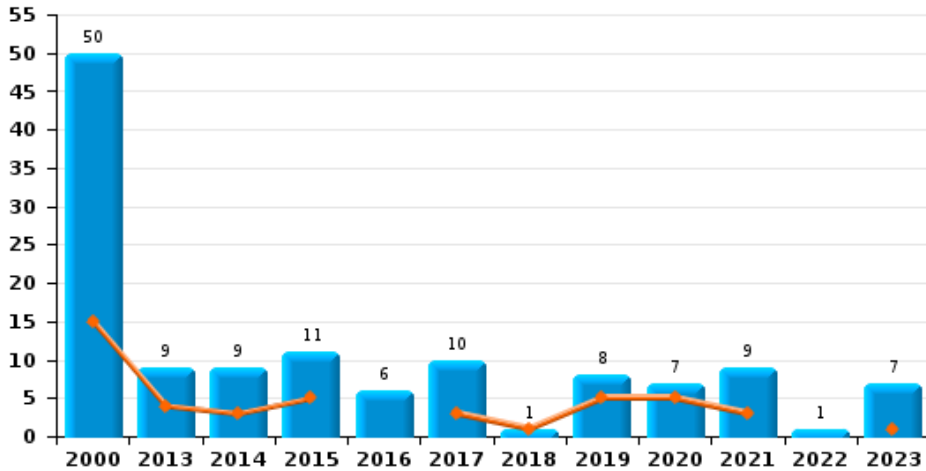




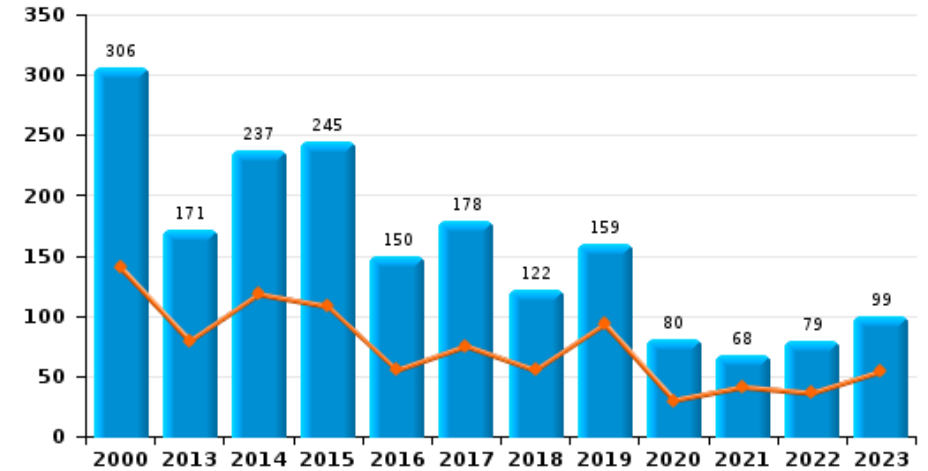
**PZ HAMONT-ACHEL/PELT**

Jaar	<span style="color: blue;">■</span>
Semester 1	<span style="color: orange;">■</span>

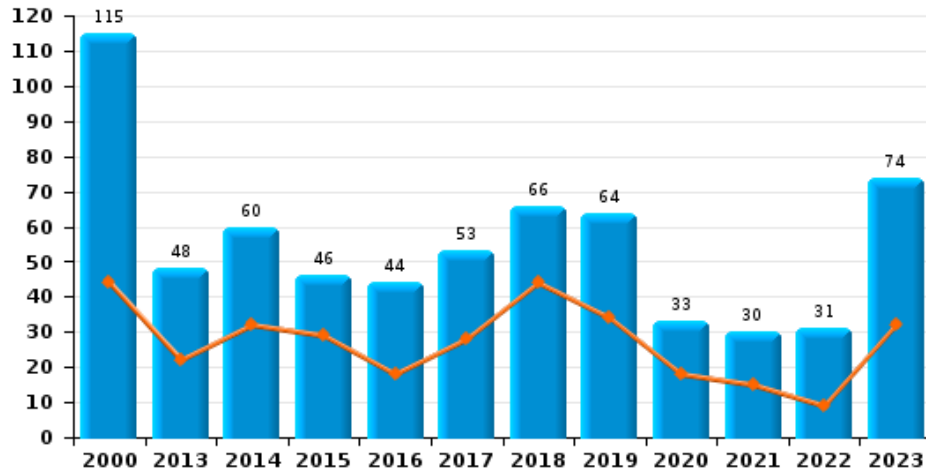
**Bromfietsdiefstal**



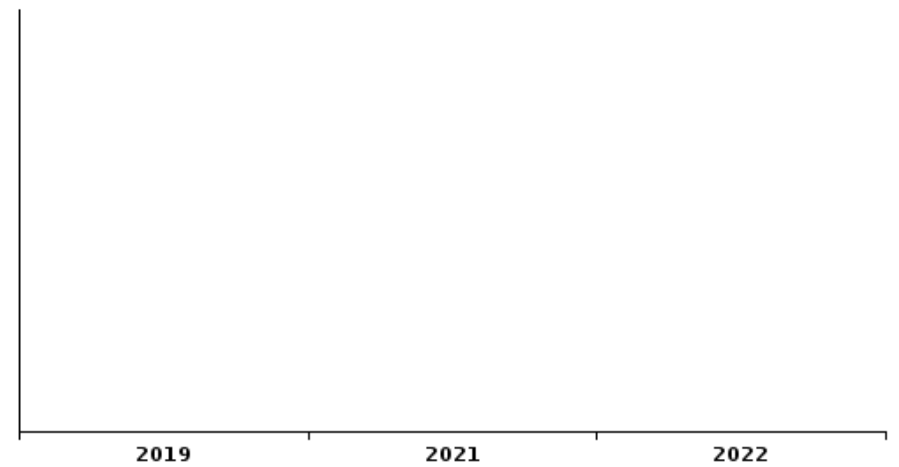
**Fietsdiefstal**



**Diefstal uit of aan voertuig**



**Sacjacking uit auto**

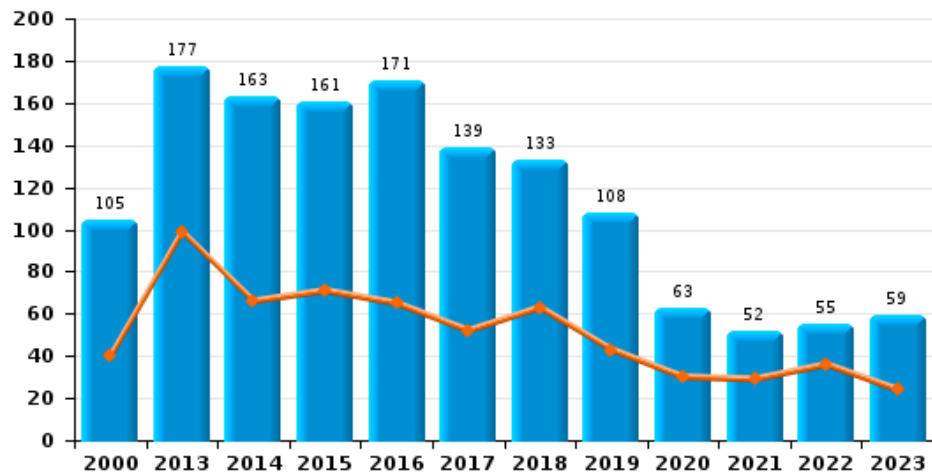




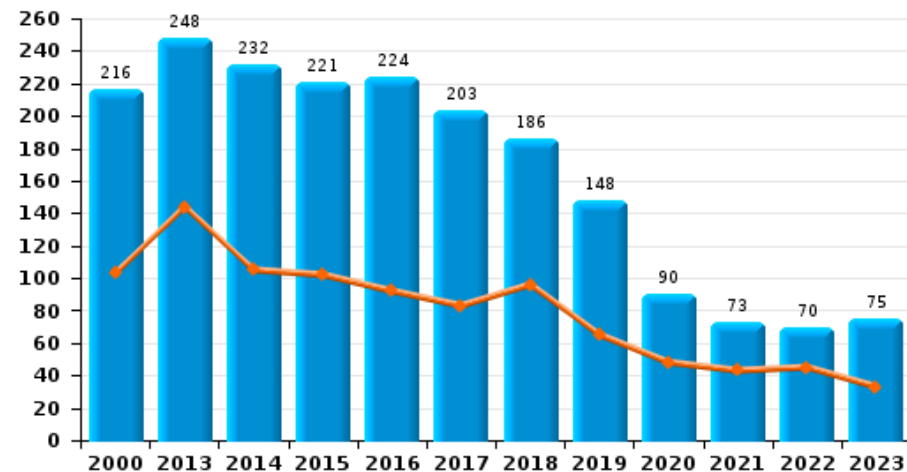
## PZ HAMONT-ACHEL/PELT

Jaar ■  
Semester 1 ■

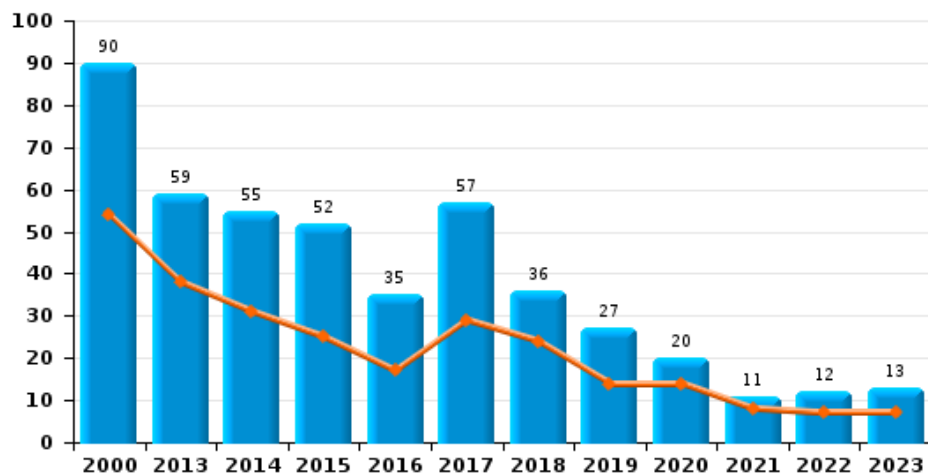
### Woninginbraak



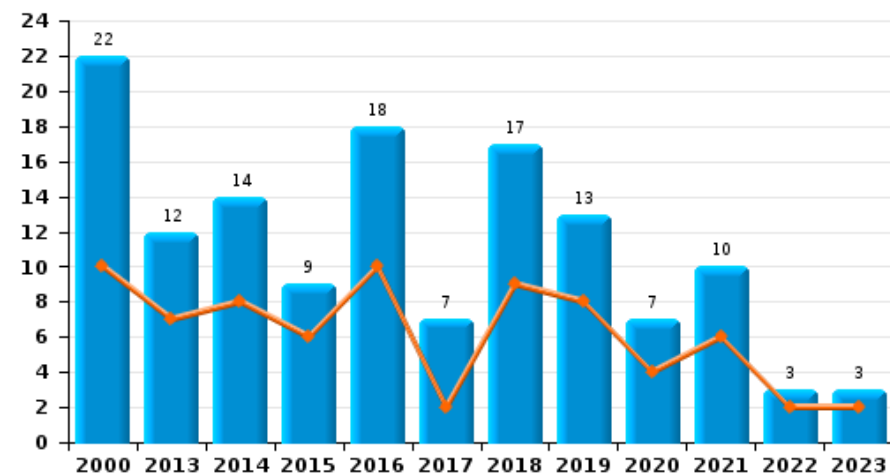
### Inbraak in gebouw (totaal)



### Inbraak in bedrijf of handelszaak

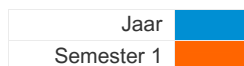


### Inbraak in openbare of overheidsinstelling

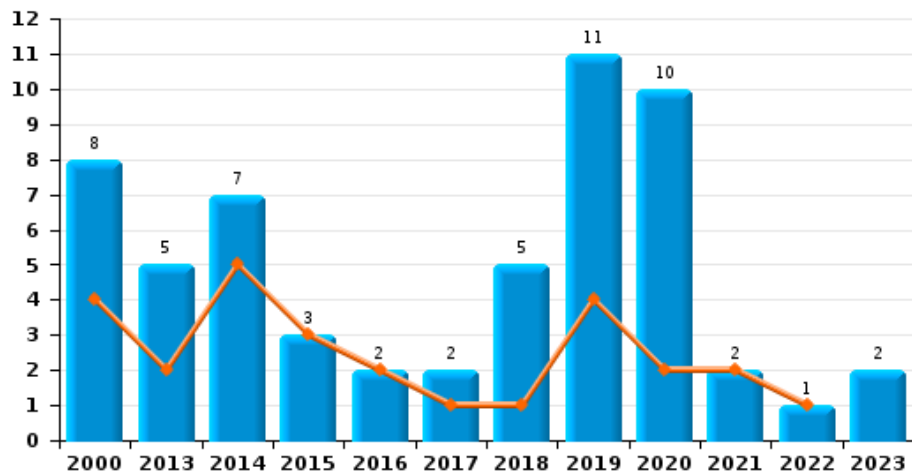




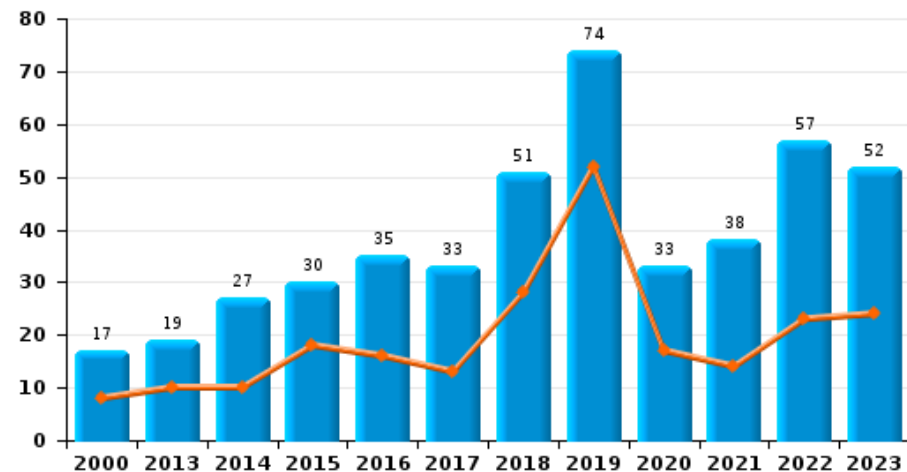
## PZ HAMONT-ACHEL/PELT



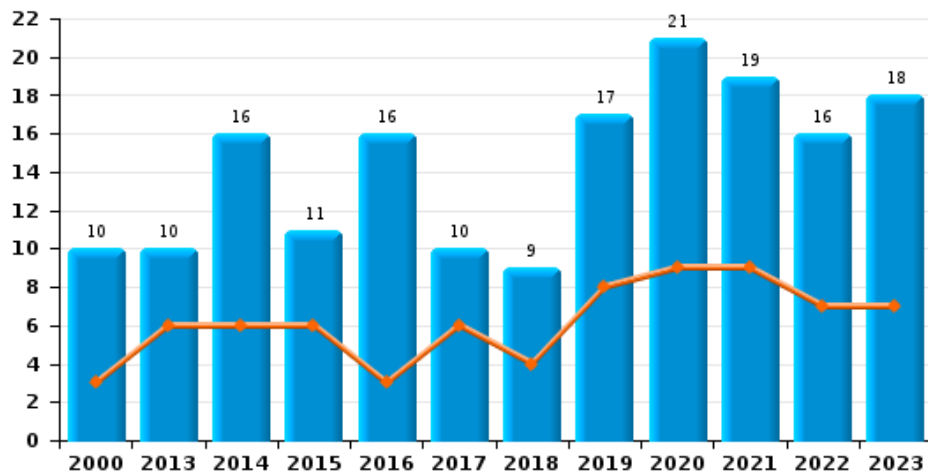
### Diefstal gewapenderhand



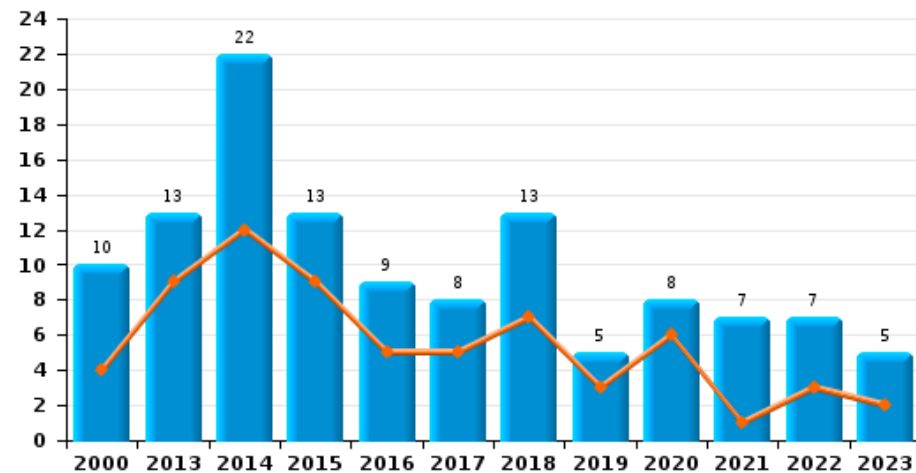
### Winkeldiefstal



### Diefstal met geweld zonder wapen



### Zakkenrollerij

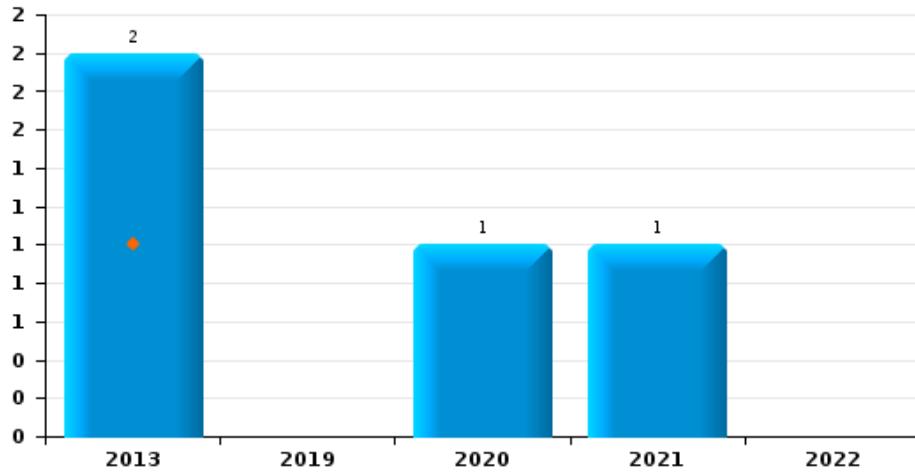




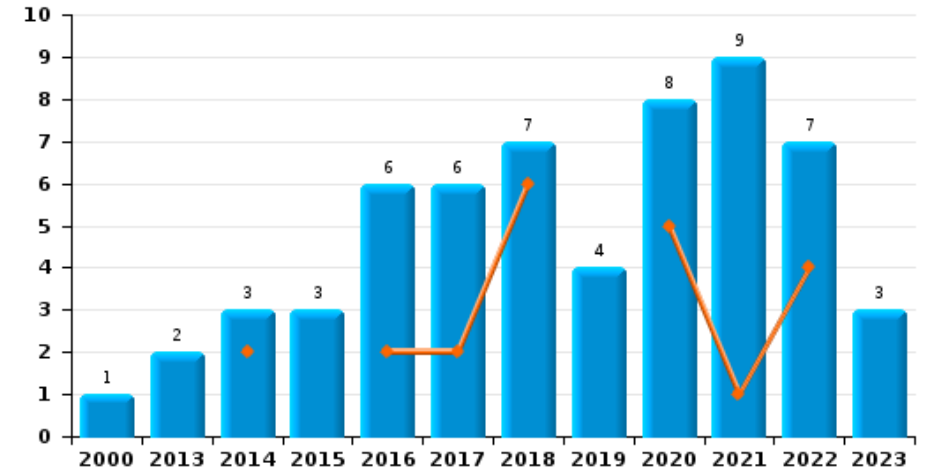
**PZ HAMONT-ACHEL/PELT**

Jaar ■  
Semester 1 ■

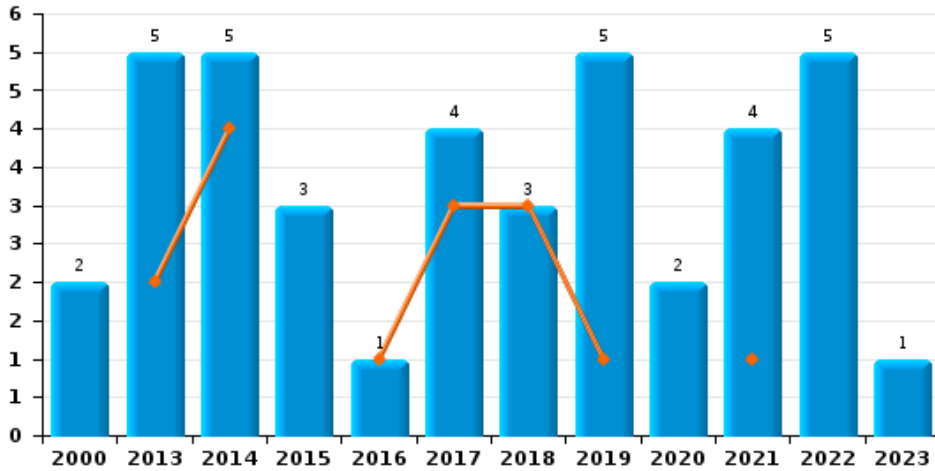
**Handtasroof**



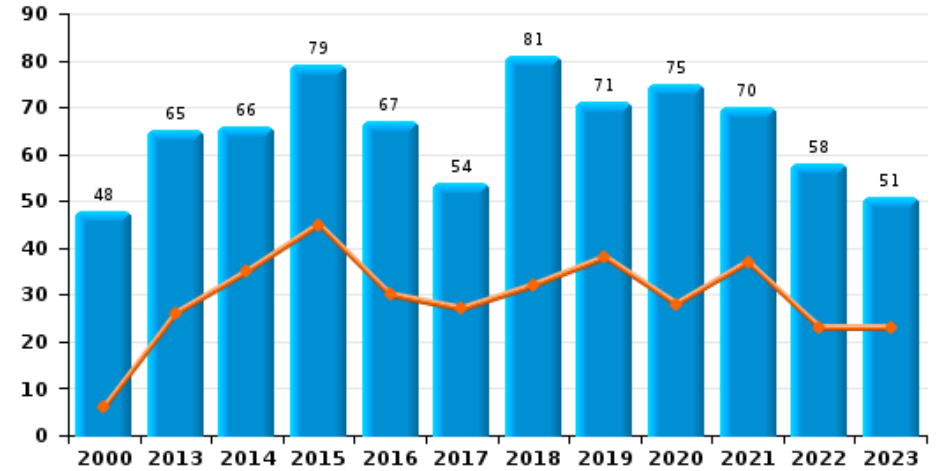
**Graffiti**



**Grijpdiefstal**



**Beschadiging van auto**





## PZ HAMONT-ACHEL/PELT

### CF Diefstal vervoermiddel

		2000	2013	2014	2015	2016	2017	2018	2019	2020	2021	2022	2023
Autodiefstal	Sem 1	18	34	19	13	10	17	8	11	9	6	2	4
	Sem 2	22	20	31	10	6	10	14	17	6	1		2
Totaal		40	54	50	23	16	27	22	28	15	7	2	6
Motodiefstal	Sem 1	1		1	2	1	1		2		1	1	1
	Sem 2	4	2	2	3	1	1		1				1
Totaal		5	2	3	5	2	2		3		1	1	2
Carjacking	Sem 1	2				1							
	Sem 2								2				1
Totaal		2				1			2				1
Homejacking	Sem 1		1										
Totaal			1										
Garagediefstal	Sem 1		1			1	1	1		1			
	Sem 2	1	1	1			1	1	2				
Totaal		1	2	1		1	2	2	2	1			
Bromfietsdiefstal	Sem 1	15	4	3	5		3	1	5	5	3		1
	Sem 2	35	5	6	6	6	7		3	2	6	1	6
Totaal		50	9	9	11	6	10	1	8	7	9	1	7
Fietsdiefstal	Sem 1	140	79	118	108	55	75	55	93	30	41	36	54
	Sem 2	166	92	119	137	95	103	67	66	50	27	43	45
Totaal		306	171	237	245	150	178	122	159	80	68	79	99



## CF Inbraak

		2000	2013	2014	2015	2016	2017	2018	2019	2020	2021	2022	2023
Woninginbraak	Sem 1	40	99	66	71	65	52	63	43	30	29	36	24
	Sem 2	65	78	97	90	106	87	70	65	33	23	19	35
	Totaal	105	177	163	161	171	139	133	108	63	52	55	59
Inbraak in bedrijf of handelszaak	Sem 1	54	38	31	25	17	29	24	14	14	8	7	7
	Sem 2	36	21	24	27	18	28	12	13	6	3	5	6
	Totaal	90	59	55	52	35	57	36	27	20	11	12	13
Inbraak in openbare of overheidsinstelling	Sem 1	10	7	8	6	10	2	9	8	4	6	2	2
	Sem 2	12	5	6	3	8	5	8	5	3	4	1	1
	Totaal	22	12	14	9	18	7	17	13	7	10	3	3
Ramkraak	Sem 1				2	1	1						
	Sem 2	2		2		1							
	Totaal	2		2	2	1							
Inbraak in gebouw (totaal)	Sem 1	103	144	105	102	92	83	96	65	48	43	45	33
	Sem 2	113	104	127	119	132	120	90	83	42	30	25	42
	Totaal	216	248	232	221	224	203	186	148	90	73	70	75



## CF Diefstal andere

		2000	2013	2014	2015	2016	2017	2018	2019	2020	2021	2022	2023
Diefstal gewapenderhand	Sem 1	4	2	5	3	2	1	1	4	2	2	1	
	Sem 2	4	3	2			1	4	7	8			2
Totaal		8	5	7	3	2	2	5	11	10	2	1	2
Diefstal met geweld zonder wapen	Sem 1	3	6	6	6	3	6	4	8	9	9	7	7
	Sem 2	7	4	10	5	13	4	5	9	12	10	9	11
Totaal		10	10	16	11	16	10	9	17	21	19	16	18
Diefstal uit of aan voertuig	Sem 1	44	22	32	29	18	28	44	34	18	15	9	32
	Sem 2	71	26	28	17	26	25	22	30	15	15	22	42
Totaal		115	48	60	46	44	53	66	64	33	30	31	74
Diefstal van wapens en explosieven	Sem 1	1	2	3	2	1	2	1				2	
	Sem 2		1	5	3	2	1	1	2	3	1		1
Totaal		1	3	8	5	3	3	2	2	3	1	2	1
Steaming	Sem 1						1					2	
	Sem 2					1							
Totaal						1	1					2	
Handtasroof	Sem 1		1										
	Sem 2		1							1	1		
Totaal			2							1	1		
Grijpdiefstal	Sem 1		2	4		1	3	3	1		1		
	Sem 2	2	3	1	3		1		4	2	3	5	1
Totaal		2	5	5	3	1	4	3	5	2	4	5	1
Zakkenrollerij	Sem 1	4	9	12	9	5	5	7	3	6	1	3	2
	Sem 2	6	4	10	4	4	3	6	2	2	6	4	3
Totaal		10	13	22	13	9	8	13	5	8	7	7	5



Winkeldiefstal	Sem 1	8	10	10	18	16	13	28	52	17	14	23	24
	Sem 2	9	9	17	12	19	20	23	22	16	24	34	28
	<b>Totaal</b>	<b>17</b>	<b>19</b>	<b>27</b>	<b>30</b>	<b>35</b>	<b>33</b>	<b>51</b>	<b>74</b>	<b>33</b>	<b>38</b>	<b>57</b>	<b>52</b>
Diefstal met list	Sem 1	3	5	13	5	3	6	4	1	1	1	1	3
	Sem 2	2	4	5	4	3	1	4	4	2	3	2	5
	<b>Totaal</b>	<b>5</b>	<b>9</b>	<b>18</b>	<b>9</b>	<b>6</b>	<b>7</b>	<b>8</b>	<b>5</b>	<b>3</b>	<b>4</b>	<b>3</b>	<b>8</b>
Metaaldiefstal	Sem 1	1	14	12	6	11	4	6	3		2	2	5
	Sem 2	2	8	11	7	3	6	3	4	4	3	4	4
	<b>Totaal</b>	<b>3</b>	<b>22</b>	<b>23</b>	<b>13</b>	<b>14</b>	<b>10</b>	<b>9</b>	<b>7</b>	<b>4</b>	<b>5</b>	<b>6</b>	<b>9</b>
Werfdiefstal	Sem 1	2	9	8	5	9	5	4	1	3	8	6	4
	Sem 2	10	2	8	4	4	2	7	6	4	1	5	3
	<b>Totaal</b>	<b>12</b>	<b>11</b>	<b>16</b>	<b>9</b>	<b>13</b>	<b>7</b>	<b>11</b>	<b>7</b>	<b>7</b>	<b>9</b>	<b>11</b>	<b>7</b>
Home-invasie	Sem 1					2					2		
	Sem 2							1	1	1			
	<b>Totaal</b>					<b>2</b>		<b>1</b>	<b>1</b>	<b>1</b>	<b>2</b>		
Dierendiefstal	Sem 1	7	1	1			1	1	1			1	1
	Sem 2	2	5	1	1	1	1	2	1		1	1	1
	<b>Totaal</b>	<b>9</b>	<b>6</b>	<b>2</b>	<b>1</b>	<b>1</b>	<b>2</b>	<b>3</b>	<b>2</b>		<b>1</b>	<b>2</b>	<b>2</b>
Ladingdiefstal	Sem 1								2			1	2
	Sem 2							1	1			1	
	<b>Totaal</b>							<b>1</b>	<b>3</b>			<b>2</b>	<b>2</b>





## ICT-criminaliteit

		2000	2013	2014	2015	2016	2017	2018	2019	2020	2021	2022	2023
Betaalkaartfraude	Sem 1	2	1	6	8	3	9	3	4	3	3	3	3
	Sem 2	1	2	1	3	2	1	1		5	6	5	2
Totaal		3	3	7	11	5	10	4	4	8	9	8	5
Phishing	Sem 1		1				1	1	3	28	33	34	28
	Sem 2						2	1	15	40	46	33	32
Totaal			1				3	2	18	68	79	67	60
Ransomware	Sem 1							2	1	1	1		2
	Sem 2						2	1	1			1	
Totaal							2	3	2	1	1	1	2
Shouldersurfing	Sem 1						1						
	Sem 2											1	
Totaal							1					1	
Skimming	Sem 1			1		1		1	1	2		1	
	Sem 2						1			1	3	2	
Totaal				1		1	1	1	1	3	3	3	



## CF Andere

		2000	2013	2014	2015	2016	2017	2018	2019	2020	2021	2022	2023
Geweld tegen beroepen van algemeen belang	Sem 1		2	1	2	1	2	1	4		2	1	5
	Sem 2	2	1	2	2	1		1	4	1	1	2	3
	<b>Totaal</b>	<b>2</b>	<b>3</b>	<b>3</b>	<b>4</b>	<b>2</b>	<b>2</b>	<b>2</b>	<b>8</b>	<b>1</b>	<b>3</b>	<b>3</b>	<b>8</b>
Groepsverkrachting	Sem 2					1			1				
	<b>Totaal</b>					<b>1</b>			<b>1</b>				
Graffiti	Sem 1			2		2	2	6		5	1	4	
	Sem 2	1	2	1	3	4	4	1	4	3	8	3	3
	<b>Totaal</b>	<b>1</b>	<b>2</b>	<b>3</b>	<b>3</b>	<b>6</b>	<b>6</b>	<b>7</b>	<b>4</b>	<b>8</b>	<b>9</b>	<b>7</b>	<b>3</b>
Beschadiging van auto	Sem 1	6	26	35	45	30	27	32	38	28	37	23	23
	Sem 2	42	39	31	34	37	27	49	33	47	33	35	28
	<b>Totaal</b>	<b>48</b>	<b>65</b>	<b>66</b>	<b>79</b>	<b>67</b>	<b>54</b>	<b>81</b>	<b>71</b>	<b>75</b>	<b>70</b>	<b>58</b>	<b>51</b>
Steekpartij	Sem 1		2					2	3	1			
	Sem 2		1		2	2			2	1		1	3
	<b>Totaal</b>		<b>3</b>		<b>2</b>	<b>2</b>		<b>2</b>	<b>5</b>	<b>2</b>		<b>1</b>	<b>3</b>



## FE Intrafamiliaal geweld (IFG)

		2000	2013	2014	2015	2016	2017	2018	2019	2020	2021	2022	2023
IFG: fysiek, binnen het koppel	Sem 1	4	11	13	17	19	25	24	32	23	25	27	32
	Sem 2	9	26	19	19	15	32	17	32	24	24	37	36
Totaal		13	37	32	36	34	57	41	64	47	49	64	68
IFG: fysiek, tegen afstammelingen	Sem 1	2	5	4	3	5	7	8	7	5	4	5	6
	Sem 2		2	1	3	3	2	2	6	5	4	5	3
Totaal		2	7	5	6	8	9	10	13	10	8	10	9
IFG: fysiek, tegen andere leden	Sem 1	10	2	1	5	2	2	6	3		3	2	4
	Sem 2	7	3	4	4	3	5	1	2	4	3	4	8
Totaal		17	5	5	9	5	7	7	5	4	6	6	12
IFG: seksueel, tegen afstammelingen	Sem 1		1	2	1	1	1			2		2	
	Sem 2				1	2			2	1	1		
Totaal			1	2	2	3	1		2	3	1	2	
IFG: seksueel, tegen andere leden	Sem 2							1					
Totaal								1					
IFG: psychisch, binnen het koppel	Sem 1	9	21	15	25	33	37	49	30	28	27	18	51
	Sem 2	13	14	20	24	44	31	16	25	29	17	27	24
Totaal		22	35	35	49	77	68	65	55	57	44	45	75
IFG: psychisch, tegen afstammelingen	Sem 1						1		1		1	3	4
	Sem 2			2		3	4			1	1		1
Totaal				2		3	5		1	1	2	3	5
IFG: psychisch, tegen andere leden	Sem 1				1		2	1	1		2	3	3
	Sem 2		2	1	1		2	1	3	1			1
Totaal			2	1	2		4	2	4	1	2	3	4
IFG: economisch, binnen het koppel	Sem 1	1	2	4		2	1		5		2	2	
	Sem 2		1	1	2	3	1	1	3	1	3	2	4
Totaal		1	3	5	2	5	2	1	8	1	5	4	4



<b>IFG: economisch, tegen afstammelingen</b>	<b>Sem 1</b>	
	<b>Sem 2</b>	
<b>Totaal</b>		
<b>IFG: economisch, tegen andere leden</b>	<b>Sem 1</b>	7
	<b>Sem 2</b>	5
<b>Totaal</b>		<b>12</b>

		1	1	1				1		
										1
		<b>1</b>	<b>1</b>	<b>1</b>				<b>1</b>		<b>1</b>
5	6	6	4	5	5	6			4	5
5	5	5	5	3	10	3	1	1		6
<b>10</b>	<b>11</b>	<b>11</b>	<b>9</b>	<b>8</b>	<b>15</b>	<b>9</b>	<b>1</b>	<b>1</b>	<b>4</b>	<b>11</b>



## FE Hormonen en doping

		2000	2013	2014	2015	2016	2017	2018	2019	2020	2021	2022	2023
Humane doping	Sem 1					1			2	1	1		
	Sem 2			1		1		2	1	1	1		2
	<b>Totaal</b>			<b>1</b>		<b>2</b>		<b>2</b>	<b>3</b>	<b>2</b>	<b>2</b>		<b>2</b>
Illegale vetmesting	Sem 1							2					
	Sem 2				2					3			
	<b>Totaal</b>				<b>2</b>			<b>2</b>		<b>3</b>			



## FE Drugs

		2000	2013	2014	2015	2016	2017	2018	2019	2020	2021	2022	2023
Verkoop van cocaïne	Sem 1		2	3		2	3	6			3	2	3
	Sem 2		3	1	3	3	1	2	2	2	4	4	4
Totaal			5	4	3	5	4	8	2	2	7	6	7
Import-export van cocaïne	Sem 1					1					1		1
	Sem 2		2	1		1				1		2	1
Totaal			2	1		2				1	1	2	2
Productie van synthetische drugs	Sem 1			1	2	2	2	2			4		
	Sem 2				1	2		3			2		
Totaal				1	3	4	2	5			6		
Import-export van synthetische drugs	Sem 1					1		1		1		1	1
	Sem 2				2	1	2	1				1	1
Totaal					2	2	2	2		1		2	2
Verkoop van synthetische drugs	Sem 1		2	8	1	5	6	3	4	3	1	3	4
	Sem 2		4	4	4	4	3	3	3	1	6	4	8
Totaal			6	12	5	9	9	6	7	4	7	7	12
Productie van cannabis (teelt)	Sem 1		1	7	2	6	4	6	2		2	1	
	Sem 2		4	5	2	5	6	3	4	3	2	2	1
Totaal			5	12	4	11	10	9	6	3	4	3	1
Import-export van cannabis in grote hoeve.	Sem 1			1									
Totaal				1									
Verkoop van cannabis in grote hoeveelheid	Sem 2					1							1
Totaal						1							1
Import-export van heroïne	Sem 2						1			1			
Totaal							1			1			



Verkoop-handel van heroïne	Sem 1					1	2	1	1			
	Sem 2					1			1	1	1	
Totaal						2	2	1	2	1	1	



## FE Wapenzwendel

		2000	2013	2014	2015	2016	2017	2018	2019	2020	2021	2022	2023
Handel en productie van vuurwapen	Sem 1			1	1			1					
	Sem 2		1	1			1						1
Totaal			1	2	1		1	1					1
Handel en productie van niet-vuurwapen	Sem 1		2					1					
	Totaal		2					1					





## FE Mensenhandel

		2000	2013	2014	2015	2016	2017	2018	2019	2020	2021	2022	2023
Mensenhandel - economische uitbuiting	Sem 1			1									
	Sem 2							1				1	
Totaal				1				1				1	
Mensenhandel - seksuele uitbuiting	Sem 1				1								1
	Sem 2	3	2		1						2		1
Totaal		3	2		2						2		2



## FE Geweld in de publieke ruimte

		2000	2013	2014	2015	2016	2017	2018	2019	2020	2021	2022	2023
Fysiek geweld (openbaar vervoer)	Sem 1	2	1	3		1	1	1		1		2	1
	Sem 2			1	1	1		3	1		2	3	3
Totaal		2	1	4	1	2	1	4	1	1	2	5	4
Fysiek geweld (openbare weg)	Sem 1	12	13	8	23	14	15	19	28	16	16	32	19
	Sem 2	15	17	17	13	8	17	18	18	12	26	21	13
Totaal		27	30	25	36	22	32	37	46	28	42	53	32
Fysiek geweld (andere openbare plaats)	Sem 1	3			1		1		2		1		3
	Sem 2	2	2	1	4			2	1	5	2	1	3
Totaal		5	2	1	5		1	2	3	5	3	1	6
Fysiek geweld (publiek toegankelijke plaats)	Sem 1	8	8	9	10	15	15	16	15	5	8	7	16
	Sem 2	10	9	20	10	12	10	10	13	7	5	18	10
Totaal		18	17	29	20	27	25	26	28	12	13	25	26
Seksueel geweld (openbaar vervoer)	Sem 1		1			2			1				1
	Sem 2		1				1					1	1
Totaal			2			2	1		1			1	2
Seksueel geweld (openbare weg)	Sem 1	8	2	2	2	2	1	1	6	1		3	3
	Sem 2	5	3		5	1	2	2	3	2	5	5	
Totaal		13	5	2	7	3	3	3	9	3	5	8	3
Seksueel geweld (andere openbare plaats)	Sem 1		1		1	1					1		1
	Sem 2	2	1	2	1	2	2	1		3			1
Totaal		2	2	2	2	3	2	1		3	1		2
Seksueel geweld (publiek toegankelijke plaats)	Sem 1		3	2	3		6	4	4	1		4	2
	Sem 2	1	1	4	4	3	3	2	6	1	3	5	3
Totaal		1	4	6	7	3	9	6	10	2	3	9	5





Diefstal geweld zonder wapen (openbare weg)	Sem 1	3
	Sem 2	3
Totaal		6

3	3	1		3	2	2	2	2	4	1
3	2	2	3	1		3	6	3	2	2
6	5	3	3	4	2	5	8	5	6	3

Diefstal geweld zonder wapen (and. openb. plaats)	Sem 1	
	Sem 2	
Totaal		

							1			1
		1					2	1		
		1					3	1		1

Diefstal geweld zonder wapen (pub. toegank. pl.)	Sem 1	
	Sem 2	3
Totaal		3

2	1	1	1	1	1	3	4			1
		1	5	2		4	1	3		1
2	1	2	6	3	1	7	5	3		2



## FE Andere

		2000	2013	2014	2015	2016	2017	2018	2019	2020	2021	2022	2023
Nepagenten	Sem 1									1			
	Sem 2			1									
Totaal				1						1			
Terrorisme, extremisme en radicalisme	Sem 2				1			3	2				
	Totaal				1			3	2				
Cyberbelaging	Sem 1	1	15	11	5	5	2	19	12	14	18	22	22
	Sem 2		4	5	10	4	10	22	35	16	19	29	17
Totaal		1	19	16	15	9	12	41	47	30	37	51	39
Identiteitsfraude	Sem 1	3	3	4	3	5	3	12	5	5	12	8	11
	Sem 2		2	4	5	3	5	10	17	9	14	10	13
Totaal		3	5	8	8	8	8	22	22	14	26	18	24



## PZ HAMONT-ACHEL/PELT

### 2022

#### CF Diefstal vervoermiddel

	Jan	Feb	Maa	Apr	Mei	Jun	Jul	Aug	Sep	Okt	Nov	Dec	Totaal
Autodiefstal					1	1							2
Motodiefstal		1											1
Bromfietsdiefstal									1				1
Fietsdiefstal	3	5	10	6	7	5	11	4	10	8	8	2	79

#### CF Inbraak

	Jan	Feb	Maa	Apr	Mei	Jun	Jul	Sep	Okt	Nov	Dec	Totaal
Woninginbraak	6	10	7	7	5	1	2	3	5	5	4	55
Inbraak in bedrijf of handelszaak		1	2	1	2	1		3			2	12
Inbraak in openbare of overheidsinstelling				2						1		3
Inbraak in gebouw (totaal)	6	11	9	10	7	2	2	6	5	6	6	70

#### CF Diefstal andere

	Jan	Feb	Maa	Apr	Mei	Jun	Jul	Aug	Sep	Okt	Nov	Dec	Totaal
Diefstal gewapenderhand						1							1
Diefstal met geweld zonder wapen		3		1	2	1			1	5	3		16
Diefstal uit of aan voertuig	3	2	1		1	2	2	2	3	8	5	2	31
Diefstal van wapens en explosieven		1	1										2
Steaming					1	1							2
Grijpdiefstal							2	2		1			5
Zakkenrollerij		1	1	1				2	1			1	7
Winkeldiefstal	4	3	4	3	7	2	2	2	3	8	7	12	57
Diefstal met list				1				1			1		3
Metaaldiefstal		1			1			1			2	1	6
Werfdiefstal			1		4	1		2			3		11
Dierendiefstal				1						1			2
Ladingdiefstal			1					1					2



## ICT-criminaliteit

	Jan	Feb	Maa	Apr	Mei	Jun	Jul	Aug	Sep	Okt	Nov	Dec	Totaal
Betaalkaartfraude	1		1		1				1	2	1	1	8
Phishing	9	5	4	5	6	5	3	2	10	7	4	7	67
Ransomware								1					1
Shouldersurfing									1				1
Skimming	1									1		1	3

## CF Andere

	Jan	Feb	Maa	Apr	Mei	Jun	Jul	Aug	Sep	Okt	Nov	Dec	Totaal
Geweld tegen beroepen van algemeen belang	1									2			3
Graffiti						4				2	1		7
Beschadiging van auto	4	6	2	5	5	1	5	6	5	11	6	2	58
Steekpartij												1	1

## FE Intrafamiliaal geweld (IFG)

	Jan	Feb	Maa	Apr	Mei	Jun	Jul	Aug	Sep	Okt	Nov	Dec	Totaal
IFG: fysiek, binnen het koppel	4	4	4	3	6	6	5	7	6	8	7	4	64
IFG: fysiek, tegen afstammelingen	1		1	1	1	1	1	1	1		1	1	10
IFG: fysiek, tegen andere leden					1	1	1		1	1		1	6
IFG: seksueel, tegen afstammelingen	1		1										2
IFG: psychisch, binnen het koppel	2	1	6	2	4	3	7	5	5	4	2	4	45
IFG: psychisch, tegen afstammelingen			1		2								3
IFG: psychisch, tegen andere leden	2	1											3
IFG: economisch, binnen het koppel		1		1					1	1			4
IFG: economisch, tegen andere leden	2		1		1								4



## FE Drugs

	Maa	Apr	Mei	Jun	Jul	Sep	Okt	Totaal
Verkoop van cocaïne	1	1			1	2	1	6
Import-export van cocaïne					1	1		2
Import-export van synthetische drugs			1			1		2
Verkoop van synthetische drugs			2	1		2	2	7
Productie van cannabis (teelt)	1					2		3
Verkoop-handel van heroïne							1	1

## FE Mensenhandel

	Aug	Totaal
Mensenhandel - economische uitbuiting	1	1

## FE Geweld in de publieke ruimte

	Jan	Feb	Maa	Apr	Mei	Jun	Jul	Aug	Sep	Okt	Nov	Dec	Totaal
Fysiek geweld (openbaar vervoer)					2		1		1			1	5
Fysiek geweld (openbare weg)	4	5	1	6	9	7	2	5	4	6		4	53
Fysiek geweld (andere openbare plaats)											1		1
Fysiek geweld (publiek toegankelijke plaats)	1	2		2	2		3	2	3	3	4	3	25
Seksueel geweld (openbaar vervoer)									1				1
Seksueel geweld (openbare weg)			1	1	1		1	1	1	1		1	8
Seksueel geweld (publiek toegankelijke plaats)		1			2	1			3	1		1	9
Psychisch geweld (openbaar vervoer)				1			1						2
Psychisch geweld (openbare weg)	1	3	3	1	2	5	3	6	5	2	3	1	35
Psychisch geweld (publiek toegankelijke plaats)			3	1	1		3	1		3	1	3	16
Diefstal gewapenderhand (openbare weg)						1							1
Diefstal geweld zonder wapen (openbaar vervoer)										1			1
Diefstal geweld zonder wapen (openbare weg)		1			2	1				1	1		6

## FE Andere

	Jan	Feb	Maa	Apr	Mei	Jun	Jul	Aug	Sep	Okt	Nov	Dec	Totaal
Cyberbelaging	8	3	1	2	7	1	1	4	7	10	5	2	51
Identiteitsfraude		4			2	2	1		1	3	3	2	18





2023

## CF Diefstal vervoermiddel

	Jan	Feb	Maa	Apr	Mei	Jun	Jul	Aug	Sep	Okt	Nov	Dec	Totaal
Autodiefstal			1	1		2	1				1		6
Motodiefstal						1				1			2
Carjacking											1		1
Bromfietsdiefstal		1					2		2		1	1	7
Fietsdiefstal	7	11	4	11	12	9	6	12	9	5	9	4	99

## CF Inbraak

	Jan	Feb	Maa	Apr	Mei	Jun	Jul	Aug	Sep	Okt	Nov	Dec	Totaal
Woninginbraak	8	4	1	5	5	1	5	4	4	6	3	13	59
Inbraak in bedrijf of handelszaak			5	1		1	2	1				3	13
Inbraak in openbare of overheidsinstelling			1			1					1		3
Inbraak in gebouw (totaal)	8	4	7	6	5	3	7	5	4	6	4	16	75

## CF Diefstal andere

	Jan	Feb	Maa	Apr	Mei	Jun	Jul	Aug	Sep	Okt	Nov	Dec	Totaal
Diefstal gewapenderhand								1				1	2
Diefstal met geweld zonder wapen	3		2	2			2	1	1	1	5	1	18
Diefstal uit of aan voertuig	3	9	9	4	4	3	5	13	6	6	9	3	74
Diefstal van wapens en explosieven								1					1
Grijpdiefstal							1						1
Zakkenrollerij				1	1		1	1		1			5
Winkeldiefstal	5	4	5	7	2	1	4	1	2	5	5	11	52
Diefstal met list	1	1				1	1	1		1	1	1	8
Metaaldiefstal			3	1	1		1	1		1		1	9
Werfdiefstal	3					1	2			1			7
Dierendiefstal						1		1					2
Ladingdiefstal			1	1									2



### ICT-criminaliteit

	Jan	Feb	Maa	Apr	Mei	Jun	Jul	Aug	Sep	Okt	Nov	Dec	Totaal
Betaalkaartfraude		1	1	1			1	1					5
Phishing	8	3	8	4	2	3	2	5	6	12	3	4	60
Ransomware				2									2

### CF Andere

	Jan	Feb	Maa	Apr	Mei	Jun	Jul	Aug	Sep	Okt	Nov	Dec	Totaal
Geweld tegen beroepen van algemeen belang	2			1		2	1	1				1	8
Graffiti							1			1		1	3
Beschadiging van auto	3	3	6	4	5	2	5	3	5	7	4	4	51
Steekpartij							2	1					3

### FE Intrafamiliaal geweld (IFG)

	Jan	Feb	Maa	Apr	Mei	Jun	Jul	Aug	Sep	Okt	Nov	Dec	Totaal
IFG: fysiek, binnen het koppel	1	5	6	7	4	9	7	8	2	7	10	2	68
IFG: fysiek, tegen afstammelingen	1	2	2	1			1	1			1		9
IFG: fysiek, tegen andere leden	2		1	1				1	2	1	2	2	12
IFG: psychisch, binnen het koppel	4	5	7	10	13	12	6	6	4	4	3	1	75
IFG: psychisch, tegen afstammelingen		2	1			1		1					5
IFG: psychisch, tegen andere leden		2	1							1			4
IFG: economisch, binnen het koppel							1	1		1	1		4
IFG: economisch, tegen afstammelingen								1					1
IFG: economisch, tegen andere leden	2	1	2				2	3		1			11

### FE Hormonen en doping

	Jul	Aug	Totaal
Humane doping	1	1	2



## FE Drugs

	Jan	Maa	Mei	Jun	Jul	Sep	Okt	Nov	Dec	Totaal
Verkoop van cocaïne	1		2				2	1	1	7
Import-export van cocaïne	1							1		2
Import-export van synthetische drugs			1					1		2
Verkoop van synthetische drugs		1	2	1	1	2	3	1	1	12
Productie van cannabis (teelt)							1			1
Verkoop van cannabis in grote hoeveelheid							1			1

## FE Wapenzwendel

	Nov	Totaal
Handel en productie van vuurwapen	1	1

## FE Mensenhandel

	Feb	Sep	Totaal
Mensenhandel - seksuele uitbuiting	1	1	2



## FE Geweld in de publieke ruimte

	Jan	Feb	Maa	Apr	Mei	Jun	Jul	Aug	Sep	Okt	Nov	Dec	Totaal
Fysiek geweld (openbaar vervoer)	1								2		1		4
Fysiek geweld (openbare weg)	4	2	4	2	1	6	1	3	2	4	3		32
Fysiek geweld (andere openbare plaats)		1		1	1		1	2					6
Fysiek geweld (publiek toegankelijke plaats)	2	4	1	2	5	2	5		1	1	2	1	26
Seksueel geweld (openbaar vervoer)					1				1				2
Seksueel geweld (openbare weg)		1		2									3
Seksueel geweld (andere openbare plaats)					1		1						2
Seksueel geweld (publiek toegankelijke plaats)			2					1		1	1		5
Psychisch geweld (openbaar vervoer)									1				1
Psychisch geweld (openbare weg)	2	3			4	4	4	1	2	2	1		23
Psychisch geweld (andere openbare plaats)				1				1			1		3
Psychisch geweld (publiek toegankelijke plaats)	1		3	4		3	1	1	1	2	2	1	19
Diefstal gewapenderhand (openbare weg)												1	1
Diefstal geweld zonder wapen (openbaar vervoer)												1	1
Diefstal geweld zonder wapen (openbare weg)	1						1				1		3
Diefstal geweld zonder wapen (and. openb. plaats)				1									1
Diefstal geweld zonder wapen (pub. toegank. pl.)			1				1						2

## FE Andere

	Jan	Feb	Maa	Apr	Mei	Jun	Jul	Aug	Sep	Okt	Nov	Dec	Totaal
Cyberbelaging	5	7	4	1	2	3	2	7	2	2	3	1	39
Identiteitsfraude	1	2	3	2	2	1	1	4	5	3			24

# ***POLITIËLE CRIMINALITEITSSTATISTIEKEN***

---

***PLEEGPLAATS: POLITIEZONE***

**PZ HAMONT-ACHEL/PELT**

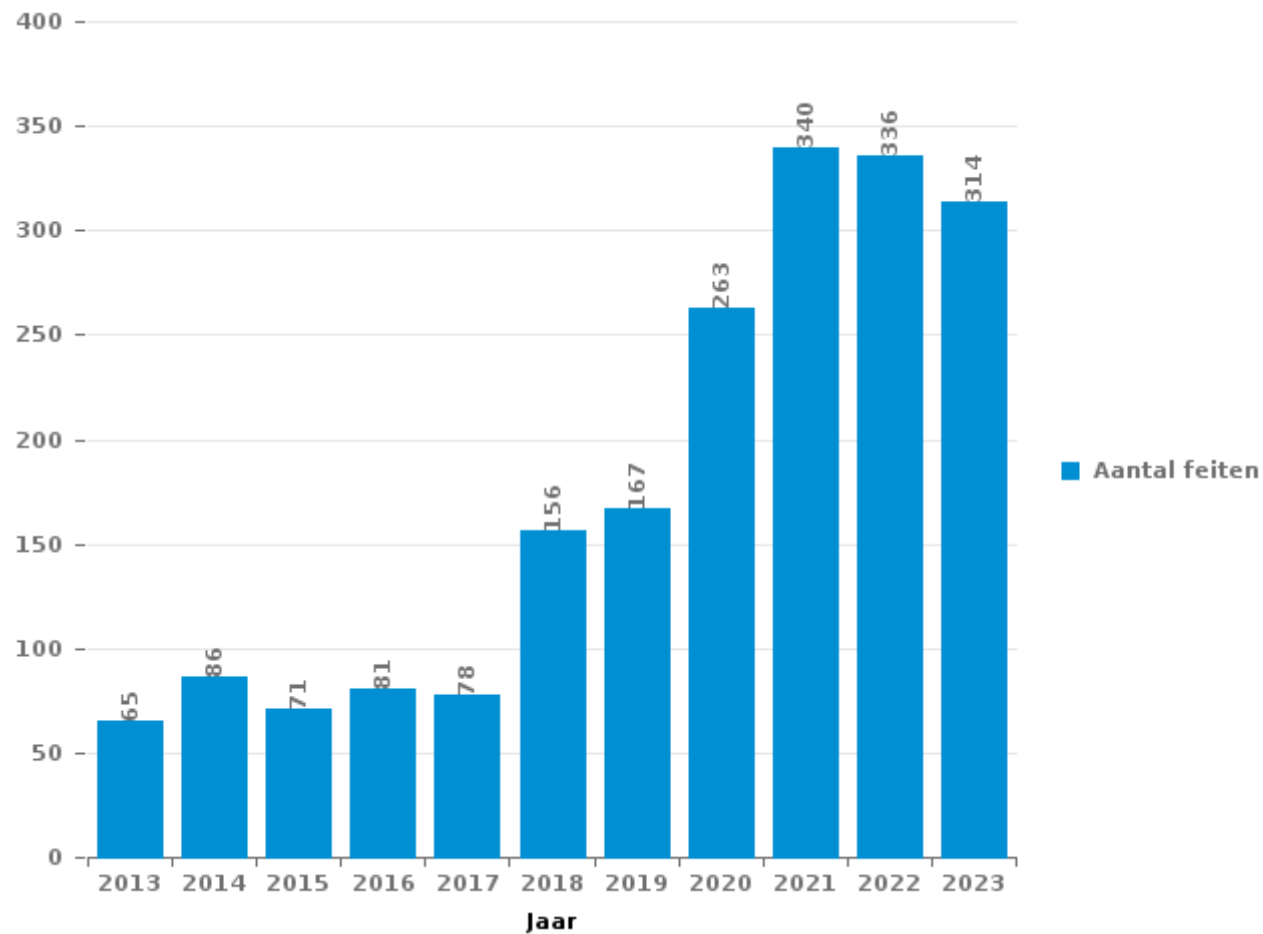
***DEEL III : ICT***



**PZ HAMONT-ACHEL/PELT**

Totaal aantal misdrijven met een ICT/online element sinds 2013

(deze cijfers kunnen een onderschatting zijn, dit afhankelijk van vattingspraktijken en technische beperkingen)





## ICT/online-crime in strikte zin

### Inbreuken (exhaustief)

	2013	2014	2015	2016	2017	2018	2019	2020	2021	2022	2023
Informaticacriminaliteit: Hacking:	3	6	2	7	7	11	9	9	12	14	19
Informaticacriminaliteit: Informaticabedrog:	18	17	18	16	12	25	44	142	160	141	129
Informaticacriminaliteit: Sabotage:					2	4	3	1	2	1	2
Informaticacriminaliteit: Valsheid in informatica:	2	1					3	12	9	9	4
Misdr. tegen andere morele waarden en gevoelens: Schenden van communicatie door particulier:		1									
Misdr. tegen gezag van de overheid: Weigering medewerking (informatica en telecom):						1					
<b>Totaal:</b>	<b>23</b>	<b>25</b>	<b>20</b>	<b>23</b>	<b>21</b>	<b>41</b>	<b>59</b>	<b>164</b>	<b>183</b>	<b>165</b>	<b>154</b>

### Criminele figuren (apart bekijken - niet optellen met iets anders - risico op dubbeltelling!)

	2013	2014	2015	2016	2017	2018	2019	2020	2021	2022	2023
Betaalkaartfraude	3	7	11	5	10	4	4	8	9	8	5
Phishing	1				3	2	18	68	79	67	60
Ransomware					2	3	2	1	1	1	2
Shouldersurfing					1					1	
Skimming		1		1	1	1	1	3	3	3	



## ICT/online-crime in ruime zin

Inbreuken (enkel als feitcode bestaat)

	2013	2014	2015	2016	2017	2018	2019	2020	2021	2022	2023
Bedrog: Oplichting: Internetfraude	17	38	31	42	36	62	58	73	117	116	112
Misd. tegen andere morele waarden en gevoelens: Cyberlokking (lokken van minderjarige via ICT):			1			1					
Misd. tegen de veiligheid van de staat: Terrorisme: Verspreiden boodschap die aanzet tot terrorisme				1							
Zedenmisdrijven: Grooming (contact via ICT met minderjarige < 16 j):			1		1		1			1	
Zedenmisdrijven: Kinderpornografie: Toegang kinderporno via technologie					1	1	1				
Zedenmisdrijven: Voyeurisme: Verspreiding opname naaktheid of intimiteit					4			2	1		
<b>Totaal:</b>	<b>17</b>	<b>38</b>	<b>33</b>	<b>43</b>	<b>42</b>	<b>64</b>	<b>60</b>	<b>75</b>	<b>118</b>	<b>117</b>	<b>112</b>

Criminele figuren (apart bekijken - niet optellen met iets anders - risico op dubbeltelling!)

	2013	2014	2015	2016	2017	2018	2019	2020	2021	2022	2023
Cyberbelaging	19	16	15	9	12	41	47	30	37	51	39



# ***POLITIËLE CRIMINALITEITSSTATISTIEKEN***

---

***PLEEGPLAATS: POLITIEZONE***

**PZ HAMONT-ACHEL/PELT**

***DEEL IV : BESTEMMING PLAATS***



## PZ HAMONT-ACHEL/PELT

### Diefstal en afpersing

	2000	2013	2014	2015	2016	2017	2018	2019	2020	2021	2022	2023
Woning: huis	106	170	153	151	122	129	127	115	66	47	48	63
Openbare weg	199	101	124	79	60	80	67	65	50	40	54	61
Winkel	93	59	65	71	61	56	76	100	55	53	71	57
Parking	170	50	56	46	30	39	45	38	19	22	19	38
Bedrijf	70	63	51	45	24	58	33	20	12	14	15	18
Woning: oprit	54	40	55	37	31	47	43	46	17	8	13	31
Woning: onbepaald	15	37	37	30	37	26	43	29	26	24	18	20
Onbekend	29	16	25	21	22	27	33	32	29	33	30	31
Woning: aanhorigheid	29	32	34	28	44	27	19	20	35	11	19	12
Woning: appartement	13	28	51	30	52	32	13	14	8	14	24	14
Horeca	42	44	31	34	18	25	17	25	10	7	13	13
Spoorwegstation / busstation / metrostation	7	17	20	35	33	27	15	23	8	11	6	9
Sportinfrastructuur	21	11	15	22	15	27	13	17	11	1	8	24
Onderwijsinstelling	27	23	17	9	12	13	15	22	9	12	8	9
Recreatie en cultuur	33	13	18	21	12	16	20	13	7	6	6	7
Woning: garage	34	9	12	11	12	17	14	23	8	5	13	8
Fietsenstandplaats	6	11	31	32	13	7	13	15	4	12	5	12
Terrein	15	19	14	18	5	7	6	7	5	8	4	11
Werf	11	11	16	9	13	6	11	7	7	9	11	7
Ziekenhuis	9	8	3	12	14	10	17	10	2	4	2	4
Religieus gebouw	10	17	11	12	9	11	10	6			3	2
Andere	4	13	12	6	11	4	8	8	5	6	3	8
Bushalte / tramhalte	6	10	14	16	7	15	3	4	1		2	1
Openbare dienst	8	5	6	7	6	3	6	4		1	4	2
Rusthuis	2	1	3	9	9	3	9	2	1	1	2	1
Stadion	11	1	5	2	2	1	6	4	2			1
Benzinestation	4	1	4	1	3	3	5	1	4	2		3
Woning: andere	10	1	1	6	2	3		2		1		3
Bank / financiële instelling	5	1	6	4	1	4	1	3	1		1	
Dienst	7	5	5	2	1	2	1	3		1		
Dokter / tandarts / apotheker	4	1	4	2	1	1	5	1	2			1
Begraafplaats	5	2	3		2	1	3			1	2	2
Bestuurlijk gebouw		3	2	2	1		4	2	1	2		3
Luchthaven		3	8	5	3							
Vervoermiddel: auto	4	2	2	4	1	1	1	1			1	
Vervoermiddel: autobus / autocar	1		2		1	1	3	1	3	1	1	1
Vervoermiddel: trein / tram / metrotrein		1	1	2	1	2	1	1			1	1
Vervoermiddel: vrachtwagen		1				2			1			3
Waterlopen en zeeën	1	1			1			2		1	1	
Bankautomaat	1			2		3						
Vervoermiddel: andere		2	1		1	1						
Ontuchthuis												1
<b>Totaal</b>	<b>1.066</b>	<b>833</b>	<b>918</b>	<b>823</b>	<b>693</b>	<b>737</b>	<b>706</b>	<b>686</b>	<b>409</b>	<b>358</b>	<b>408</b>	<b>482</b>



## PZ HAMONT-ACHEL/PELT

## Beschadigen van eigendom

	2000	2013	2014	2015	2016	2017	2018	2019	2020	2021	2022	2023
Openbare weg	70	39	50	53	42	29	42	44	43	40	38	34
Woning: hoofdverblijf	37	42	36	42	36	31	46	38	41	35	40	43
Parking	34	22	16	31	23	22	29	22	32	31	17	23
Woning: oprit	54	9	16	13	6	15	17	15	12	14	18	9
Woning: onbepaald	17	10	11	14	13	5	10	13	10	8	7	10
Terrein	15	3	6	7	5	7	10	11	5	7	3	1
Onderwijsinstelling	10	6	6	6	6	3	3	5	9	8	8	9
Woning: tuin	12	4	7	7	2	6	7	7	6	2	3	1
Recreatie en cultuur	11	5	2	2		3	5	6	13	8	3	5
Onbekend	8	3	4	3	5	1	7	3	9	9	4	6
Andere	2	2	6	8	6	3	3	3	8	9	3	5
Bedrijf	11	5	8	9	3	3	5	4	3	3	1	3
Woning: aanhorigheid	10	3	5	2	2	4	2	3	5	2	3	1
Horeca	10	3	3	4	1	1	4	6	1	2		
Winkel	8	7	2	4	4	1	1	1	1		2	2
Sportinfrastructuur	6	3	1		1	2	2		6	1	4	2
Openbare dienst	1		2		3	2		2	2	4	1	2
Religieus gebouw		1	1	4	3	2	1	1	2	1	2	1
Bushalte / tramhalte		3	3		1	2	1	2	2			4
Woning: garage	3		2		1	3	1	2			1	5
Bestuurlijk gebouw	1			1	1			1	4	4	1	4
Woning: tweede verblijf	2	2		1	1	2		2	2	2		
Werf	2	2	1	1	1	1	1			1	2	1
Spoorwegstation / busstation / metrostation		3		2	1		1			1		1
Ziekenhuis	1						5	1		1		1
Fietsenstandplaats	1			1			1	2	2		1	
Politiebureau	1			1		1	1	1	1	1		1
Begraafplaats	1				1	1				1	2	1
Vervoermiddel: auto	3	1				2				1		
Bank / financiële instelling		1			1			2			1	1
Benzinestation	2	2					1	1				
Dienst		1						1		3		1
Stadion			2				1			2	1	
Rusthuis									1		2	1
Luchthaven				2								
Waterlopen en zeeën	1								1			
Vervoermiddel: andere			1									
<b>Totaal</b>	<b>334</b>	<b>182</b>	<b>191</b>	<b>218</b>	<b>169</b>	<b>152</b>	<b>207</b>	<b>199</b>	<b>221</b>	<b>201</b>	<b>168</b>	<b>178</b>



## PZ HAMONT-ACHEL/PELT

### Misdrijven tegen de lichamelijke integriteit

	2000	2013	2014	2015	2016	2017	2018	2019	2020	2021	2022	2023
Woning	28	59	52	53	52	79	64	85	67	66	101	106
Openbare weg	27	29	25	32	22	28	31	44	31	39	50	34
Onbekend	7	5	7	8	5	8	12	10	12	10	9	3
Horeca	6	10	13	7	14	8	7	10	2	1	5	7
Onderwijsinstelling	3	3	1	7	5	6	4	4	2	6	8	12
Woning: oprit	9	3	3	3	4	4	2	5		5	2	4
Parking	5		3	3	2	4	6	3	4	4	5	4
Recreatie en cultuur	2	2	3	1	4	6	2	4	2	1	7	3
Terrein	1	2	1	1	3	3	3	2	2	2	1	2
Ziekenhuis			4	1	3	1		4	1	3	1	4
Bedrijf	3					3	6	1		5	1	1
Openbare dienst	5	2			2		2	1	2	3		
Sportinfrastructuur		1	1	2	1	2	2	1			4	2
Bushalte / tramhalte	2	1	4		1		1			1	1	3
Winkel	1	1	1	1			2	1		2	1	4
Woning: tuin		1	1	1	2	1	1	1		1	2	
Andere		3	1				1		2	2		1
Stadion	2		2		1		1	1				
Vervoermiddel: autobus / autocar							1	1	1		3	1
Spoorwegstation / busstation / metrostation				1	1	1	2					
Benzinestation		1		1					1			1
Dienst	1					2						
Politiebureau	2							1				
Religieus gebouw				1		1					1	
Rusthuis				1			1				1	
Luchthaven					2							
Dokter / tandarts / apotheker			1									
Vervoermiddel: andere												1
Waterlopen en zeeën			1									
<b>Totaal</b>	<b>104</b>	<b>123</b>	<b>124</b>	<b>124</b>	<b>124</b>	<b>157</b>	<b>151</b>	<b>179</b>	<b>129</b>	<b>151</b>	<b>203</b>	<b>193</b>

# ***POLITIËLE CRIMINALITEITSSTATISTIEKEN***

---

***PLEEGPLAATS: POLITIEZONE***

**PZ HAMONT-ACHEL/PELT**

***DEEL V : POLITIEZONE VS TYPOLOGIE***



## GEREGISTREERDE CRIMINALITEIT: POLITIEZONE vs TYPOLOGIE

### Typologie van de zone: Categorie 4

Politiezone
BERLAAR - NIJLEN
BODUKAP
BUGGENHOUT - LEBBEKE
CENTRE ARDENNE
CONDROZ-FAMENNE
FAGNES
GERAARDSBERGEN - LIERDE
GRENSLEIE
HERKO
HERMETON ET HEURE
HESBAYE
HESBAYE OUEST
LA MAZERINE
MIDOW
MIRA
ORNEAU-MEHAIGNE
OTTIGNIES - LOUVAIN-LA-NEUVE
POL AMOW
POLDER
POLICE DES HAUTS-PAYS
POLITIEZONE ARRO IEPER
POLITIEZONE BRT
POLITIEZONE HEIST
POLITIEZONE K-L-M
POLITIEZONE MAASLAND
POLITIEZONE NOORDERKEMPEN



## GEREGISTREERDE CRIMINALITEIT: POLITIEZONE vs TYPOLOGIE

Politiezone
POLITIEZONE RUPEL
POLITIEZONE SCHELDE - LEIE
POLITIEZONE SPOORKIN
POLITIEZONE TARL
POLITIEZONE WESER-GÖHL
PZ BERINGEN/HAM/TESSENDERLO
PZ BERLARE/ZELE
PZ BILZEN/HOESLIT/RIEMST
PZ BLANKENBERGE/ZUIENKERKE
PZ BOORTMEERBEEK-HAACHT-KEERBERGEN
PZ DENDERLEEUV/HAALTERT
PZ DRUIVENSTREEK
PZ ERPE-MERE/LEDE
PZ GETEVALLEI
PZ HAMME/WAASMUNSTER
PZ HAMONT-ACHEL/PELT
PZ HEUSDEN-ZOLDER
PZ KRUIBEKE/TEMSE
PZ LANAKEN/MAASMECHELEN
PZ LOMMEL
PZ NINOVE
PZ VOER EN DIJLE
PZ WAASLAND-NOORD
PZ WETTEREN LAARNE WICHELEN
PZ ZWIJNDRECHT
SAMSOM
VOORKEMPEN
ZONE BASSE MEUSE



## GEREGISTREERDE CRIMINALITEIT: POLITIEZONE vs TYPOLOGIE

Politiezone
ZONE DE POLICE DES 3 VALLEES
ZONE DES ARCHES
ZONE HAUTE-MEUSE
ZONE OUEST BRABANT WALLON
ZOTTEGEM HERZELE S1LHOUTEM
ZP BERNISSART/PERUWELZ
ZP BINCHE-ANDERLUES-LERMES
ZP HAUTE SENNE





## GEREGISTREERDE CRIMINALITEIT: POLITIEZONE vs TYPOLOGIE

### Typologie van de zone: Categorie 4

Criminele figuur / Fenomeen	Niveau	% 2019 - 2020	% 2020 - 2021	% 2021 - 2022
Autodiefstal	POLITIEZONE	-46,4%	-53,3%	-71,4%
	TYPOLOGIE	-30,9%	-9,6%	16,8%
Motodiefstal	POLITIEZONE	-100,0%	/	0,0%
	TYPOLOGIE	-36,3%	-10,3%	28,8%
Carjacking	POLITIEZONE	-100,0%	/	/
	TYPOLOGIE	-36,7%	3,2%	-25,0%
Homejacking	POLITIEZONE	/	/	/
	TYPOLOGIE	-40,0%	22,2%	-18,2%
Garagediefstal	POLITIEZONE	-50,0%	-100,0%	/
	TYPOLOGIE	-61,7%	-1,8%	14,3%
Bromfietsdiefstal	POLITIEZONE	-12,5%	28,6%	-88,9%
	TYPOLOGIE	-30,8%	-5,1%	32,3%
Fietsdiefstal	POLITIEZONE	-49,7%	-15,0%	16,2%
	TYPOLOGIE	-27,2%	3,2%	15,7%
Woninginbraak	POLITIEZONE	-41,7%	-17,5%	5,8%
	TYPOLOGIE	-30,5%	-9,4%	33,2%
Inbraak in bedrijf of handelszaak	POLITIEZONE	-25,9%	-45,0%	9,1%
	TYPOLOGIE	-35,0%	-10,7%	2,0%
Inbraak in openbare of overheidsinstelling	POLITIEZONE	-46,2%	42,9%	-70,0%
	TYPOLOGIE	-18,4%	-24,3%	-2,9%
Ramkraak	POLITIEZONE	/	/	/
	TYPOLOGIE	-64,0%	-44,4%	0,0%



## GEREGISTREERDE CRIMINALITEIT: POLITIEZONE vs TYPOLOGIE

Criminele figuur / Fenomeen	Niveau	% 2019 - 2020	% 2020 - 2021	% 2021 - 2022
Inbraak in gebouw (totaal)	POLITIEZONE	-39,2%	-18,9%	-4,1%
	TYPOLGIE	-30,4%	-10,7%	26,5%
Diefstal gewapenderhand	POLITIEZONE	-9,1%	-80,0%	-50,0%
	TYPOLGIE	-16,5%	-16,0%	3,0%
Diefstal met geweld zonder wapen	POLITIEZONE	23,5%	-9,5%	-15,8%
	TYPOLGIE	-21,4%	2,9%	24,7%
Diefstal uit of aan voertuig	POLITIEZONE	-48,4%	-9,1%	3,3%
	TYPOLGIE	-29,7%	-2,4%	4,8%
Sacjacking uit auto	POLITIEZONE	/	/	/
	TYPOLGIE	-100,0%	/	0,0%
Diefstal van wapens en explosieven	POLITIEZONE	50,0%	-66,7%	100,0%
	TYPOLGIE	-33,0%	1,1%	0,0%
Steaming	POLITIEZONE	/	/	/
	TYPOLGIE	30,0%	-46,2%	42,9%
Handtasroof	POLITIEZONE	/	0,0%	-100,0%
	TYPOLGIE	-42,1%	-31,8%	106,7%
Grijpdiefstal	POLITIEZONE	-60,0%	100,0%	25,0%
	TYPOLGIE	-39,1%	-20,9%	86,8%
Zakkenrollerij	POLITIEZONE	60,0%	-12,5%	0,0%
	TYPOLGIE	-58,9%	-7,0%	64,3%
Winkeldiefstal	POLITIEZONE	-55,4%	15,2%	50,0%
	TYPOLGIE	-15,1%	7,0%	22,2%
Diefstal met list	POLITIEZONE	-40,0%	33,3%	-25,0%
	TYPOLGIE	-37,3%	-5,7%	14,6%



## GEREGISTREERDE CRIMINALITEIT: POLITIEZONE vs TYPOLOGIE

Criminele figuur / Fenomeen	Niveau	% 2019 - 2020	% 2020 - 2021	% 2021 - 2022
Metaaldiefstal	POLITIEZONE	-42,9%	25,0%	20,0%
	TYPOLGIE	-31,0%	12,2%	60,2%
Werfdiefstal	POLITIEZONE	0,0%	28,6%	22,2%
	TYPOLGIE	-9,4%	-6,8%	27,6%
Home-invasion	POLITIEZONE	0,0%	100,0%	-100,0%
	TYPOLGIE	-38,1%	23,1%	-15,6%
Dierendiefstal	POLITIEZONE	-100,0%	/	100,0%
	TYPOLGIE	-19,4%	-22,4%	-9,6%
Ladingdiefstal	POLITIEZONE	-100,0%	/	/
	TYPOLGIE	-17,0%	-41,5%	11,8%
Betaalkaartfraude	POLITIEZONE	100,0%	12,5%	-11,1%
	TYPOLGIE	-30,6%	-19,5%	46,5%
Phishing	POLITIEZONE	277,8%	16,2%	-15,2%
	TYPOLGIE	171,2%	14,6%	2,5%
Ransomware	POLITIEZONE	-50,0%	0,0%	0,0%
	TYPOLGIE	-36,0%	87,5%	-13,3%
Shouldersurfing	POLITIEZONE	/	/	/
	TYPOLGIE	-63,0%	-27,8%	1,5%
Skimming	POLITIEZONE	200,0%	0,0%	0,0%
	TYPOLGIE	-21,8%	-54,4%	151,6%
Geweld tegen beroepen van algemeen belang	POLITIEZONE	-87,5%	200,0%	0,0%
	TYPOLGIE	-6,9%	6,0%	16,7%
Groepsverkrachting	POLITIEZONE	-100,0%	/	/
	TYPOLGIE	20,7%	-31,4%	12,5%



## GEREGISTREERDE CRIMINALITEIT: POLITIEZONE vs TYPOLOGIE

Criminele figuur / Fenomeen	Niveau	% 2019 - 2020	% 2020 - 2021	% 2021 - 2022
Graffiti	POLITIEZONE	100,0%	12,5%	-22,2%
	TYPOLOGIE	3,0%	-27,3%	47,7%
Beschadiging van auto	POLITIEZONE	5,6%	-6,7%	-17,1%
	TYPOLOGIE	-20,5%	1,8%	2,2%
Steekpartij	POLITIEZONE	-60,0%	-100,0%	/
	TYPOLOGIE	5,9%	3,7%	9,8%
IFG: fysiek, binnen het koppel	POLITIEZONE	-26,6%	4,3%	30,6%
	TYPOLOGIE	-9,1%	2,8%	9,8%
IFG: fysiek, tegen afstammelingen	POLITIEZONE	-23,1%	-20,0%	25,0%
	TYPOLOGIE	-4,6%	9,3%	4,3%
IFG: fysiek, tegen andere leden	POLITIEZONE	-20,0%	50,0%	0,0%
	TYPOLOGIE	-9,6%	7,6%	0,6%
IFG: seksueel, binnen het koppel	POLITIEZONE	/	/	/
	TYPOLOGIE	2,4%	11,6%	12,5%
IFG: seksueel, tegen afstammelingen	POLITIEZONE	50,0%	-66,7%	100,0%
	TYPOLOGIE	26,7%	-10,8%	-58,8%
IFG: seksueel, tegen andere leden	POLITIEZONE	/	/	/
	TYPOLOGIE	-12,5%	-7,1%	-23,1%
IFG: psychisch, binnen het koppel	POLITIEZONE	3,6%	-22,8%	2,3%
	TYPOLOGIE	-3,4%	7,5%	-1,2%
IFG: psychisch, tegen afstammelingen	POLITIEZONE	0,0%	100,0%	50,0%
	TYPOLOGIE	24,4%	14,9%	7,9%
IFG: psychisch, tegen andere leden	POLITIEZONE	-75,0%	100,0%	50,0%
	TYPOLOGIE	2,6%	-7,3%	9,5%



## GEREGISTREERDE CRIMINALITEIT: POLITIEZONE vs TYPOLOGIE

Criminele figuur / Fenomeen	Niveau	% 2019 - 2020	% 2020 - 2021	% 2021 - 2022
IFG: economisch, binnen het koppel	POLITIEZONE	-87,5%	400,0%	-20,0%
	TYPOLGIE	-3,9%	-1,2%	2,6%
IFG: economisch, tegen afstammelingen	POLITIEZONE	/	/	-100,0%
	TYPOLGIE	21,1%	8,7%	-30,0%
IFG: economisch, tegen andere leden	POLITIEZONE	-88,9%	0,0%	300,0%
	TYPOLGIE	-34,3%	2,4%	19,9%
Humane doping	POLITIEZONE	-33,3%	0,0%	-100,0%
	TYPOLGIE	-20,5%	-12,4%	-18,8%
Illegale vetmesting	POLITIEZONE	/	-100,0%	/
	TYPOLGIE	162,5%	-14,3%	-11,1%
Verkoop van cocaïne	POLITIEZONE	0,0%	250,0%	-14,3%
	TYPOLGIE	-1,5%	2,7%	15,1%
Import-export van cocaïne	POLITIEZONE	/	0,0%	100,0%
	TYPOLGIE	-25,7%	-35,8%	28,8%
Productie van synthetische drugs	POLITIEZONE	/	/	-100,0%
	TYPOLGIE	4,2%	32,0%	-39,4%
Import-export van synthetische drugs	POLITIEZONE	/	-100,0%	/
	TYPOLGIE	-40,0%	-9,5%	47,4%
Verkoop van synthetische drugs	POLITIEZONE	-42,9%	75,0%	0,0%
	TYPOLGIE	-6,8%	-9,8%	14,3%
Productie van cannabis (teelt)	POLITIEZONE	-50,0%	33,3%	-25,0%
	TYPOLGIE	-5,6%	-16,0%	-5,4%
Import-export van cannabis in grote hoeve.	POLITIEZONE	/	/	/
	TYPOLGIE	44,4%	-61,5%	40,0%



## GEREGISTREERDE CRIMINALITEIT: POLITIEZONE vs TYPOLOGIE

Criminele figuur / Fenomeen	Niveau	% 2019 - 2020	% 2020 - 2021	% 2021 - 2022
Verkoop van cannabis in grote hoeveelheid	POLITIEZONE	/	/	/
	TYPOLGIE	14,3%	-4,2%	13,0%
Import-export van heroïne	POLITIEZONE	/	-100,0%	/
	TYPOLGIE	130,0%	-56,5%	110,0%
Verkoop-handel van heroïne	POLITIEZONE	100,0%	-50,0%	0,0%
	TYPOLGIE	30,2%	-3,7%	3,8%
Handel en productie van vuurwapen	POLITIEZONE	/	/	/
	TYPOLGIE	7,4%	6,9%	-38,7%
Handel en productie van niet-vuurwapen	POLITIEZONE	/	/	/
	TYPOLGIE	-72,7%	66,7%	60,0%
Mensenhandel - economische uitbuiting	POLITIEZONE	/	/	/
	TYPOLGIE	-23,1%	40,0%	-7,1%
Mensenhandel - seksuele uitbuiting	POLITIEZONE	/	/	-100,0%
	TYPOLGIE	2,3%	81,8%	-22,5%
Fysiek geweld (openbaar vervoer)	POLITIEZONE	0,0%	100,0%	150,0%
	TYPOLGIE	-12,4%	12,1%	25,4%
Fysiek geweld (openbare weg)	POLITIEZONE	-39,1%	50,0%	26,2%
	TYPOLGIE	-13,4%	9,4%	7,2%
Fysiek geweld (andere openbare plaats)	POLITIEZONE	66,7%	-40,0%	-66,7%
	TYPOLGIE	-4,6%	6,5%	6,5%
Fysiek geweld (publiek toegankelijke plaats)	POLITIEZONE	-57,1%	8,3%	92,3%
	TYPOLGIE	-43,0%	11,3%	42,0%
Seksueel geweld (openbaar vervoer)	POLITIEZONE	-100,0%	/	/
	TYPOLGIE	9,8%	14,3%	-7,8%



## GEREGISTREERDE CRIMINALITEIT: POLITIEZONE vs TYPOLOGIE

Criminele figuur / Fenomeen	Niveau	% 2019 - 2020	% 2020 - 2021	% 2021 - 2022
Seksueel geweld (openbare weg)	POLITIEZONE	-66,7%	66,7%	60,0%
	TYPOLGIE	-16,2%	5,8%	5,2%
Seksueel geweld (andere openbare plaats)	POLITIEZONE	/	-66,7%	-100,0%
	TYPOLGIE	-5,3%	3,4%	-13,0%
Seksueel geweld (publiek toegankelijke plaats)	POLITIEZONE	-80,0%	50,0%	200,0%
	TYPOLGIE	-31,5%	23,4%	26,2%
Psychisch geweld (openbaar vervoer)	POLITIEZONE	-100,0%	/	/
	TYPOLGIE	-22,9%	20,0%	0,0%
Psychisch geweld (openbare weg)	POLITIEZONE	24,1%	-2,8%	0,0%
	TYPOLGIE	1,9%	-4,0%	6,2%
Psychisch geweld (andere openbare plaats)	POLITIEZONE	-33,3%	50,0%	-100,0%
	TYPOLGIE	11,5%	-16,2%	-1,5%
Psychisch geweld (publiek toegankelijke plaats)	POLITIEZONE	-23,5%	-7,7%	33,3%
	TYPOLGIE	-17,3%	-0,5%	11,2%
Diefstal gewapenderhand (openbaar vervoer)	POLITIEZONE	0,0%	-100,0%	/
	TYPOLGIE	50,0%	-33,3%	75,0%
Diefstal gewapenderhand (openbare weg)	POLITIEZONE	100,0%	-100,0%	/
	TYPOLGIE	-13,3%	-21,2%	14,9%
Diefstal gewapenderhand (andere openbare plaats)	POLITIEZONE	-100,0%	/	/
	TYPOLGIE	33,3%	-12,5%	-42,9%
Diefstal gewapenderhand (publiek toegank. plaats)	POLITIEZONE	-33,3%	-100,0%	/
	TYPOLGIE	-23,9%	-19,0%	-7,1%
Diefstal geweld zonder wapen (openbaar vervoer)	POLITIEZONE	/	0,0%	0,0%
	TYPOLGIE	-10,8%	-30,3%	26,1%



## GEREGISTREERDE CRIMINALITEIT: POLITIEZONE vs TYPOLOGIE

Criminele figuur / Fenomeen	Niveau	% 2019 - 2020	% 2020 - 2021	% 2021 - 2022
Diefstal geweld zonder wapen (openbare weg)	POLITIEZONE	60,0%	-37,5%	20,0%
	TYPOLOGIE	-29,5%	-8,6%	13,5%
Diefstal geweld zonder wapen (and. openb. plaats)	POLITIEZONE	/	-66,7%	-100,0%
	TYPOLOGIE	-9,5%	-21,1%	6,7%
Diefstal geweld zonder wapen (pub. toegank. pl.)	POLITIEZONE	-28,6%	-40,0%	-100,0%
	TYPOLOGIE	-29,4%	-11,4%	39,0%
Nepagenten	POLITIEZONE	/	-100,0%	/
	TYPOLOGIE	-38,3%	-24,3%	-21,4%
Terrorisme, extremisme en radicalisme	POLITIEZONE	-33,3%	-100,0%	/
	TYPOLOGIE	37,8%	-17,6%	-16,7%
Cyberbelaging	POLITIEZONE	-36,2%	23,3%	37,8%
	TYPOLOGIE	-7,9%	7,1%	-0,1%
Identiteitsfraude	POLITIEZONE	-36,4%	85,7%	-30,8%
	TYPOLOGIE	30,0%	-2,1%	2,7%



# ***POLITIËLE CRIMINALITEITSSTATISTIEKEN***

---

***PLEEGPLAATS: POLITIEZONE***

**PZ HAMONT-ACHEL/PELT**

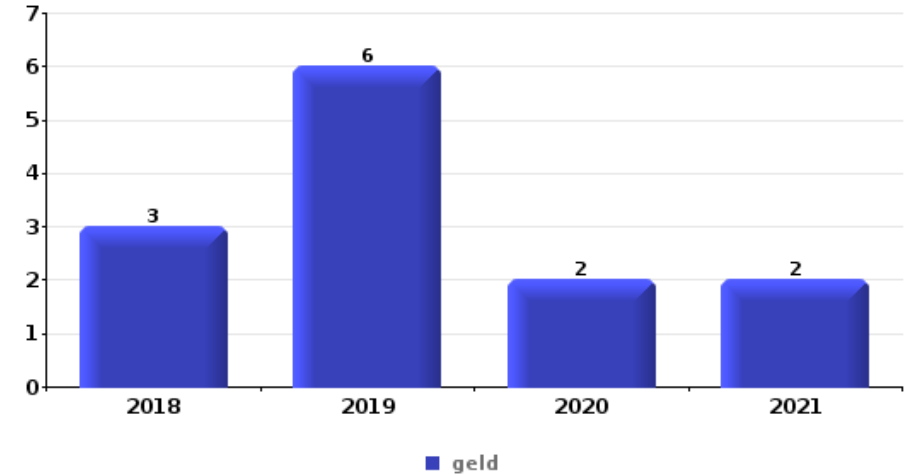
***DEEL VI : VOORWERPEN EN VERVOERMIDDELEN***



**PZ HAMONT-ACHEL/PELT**

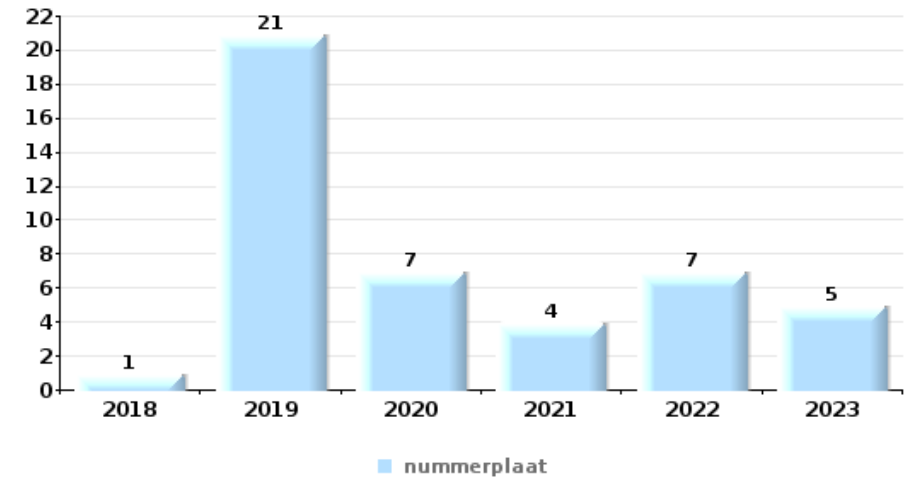
**Diefstal gewapenderhand**

Top 5 gestolen voorwerpen (obv aantal feiten)		2018	2019	2020	2021	2022	2023
1	geld	3	6	2	2		
2	GSM en toebehoren		3		1	1	1
3	juweel / uurwerk		2	1	1		
4	bankkaart / kredietkaart	1	1	1			
4	identiteitskaart / paspoort	1	1	1			
4	portefeuille	1	1	1			
4	sleutel		2	1			



**Diefstal uit of aan voertuig**

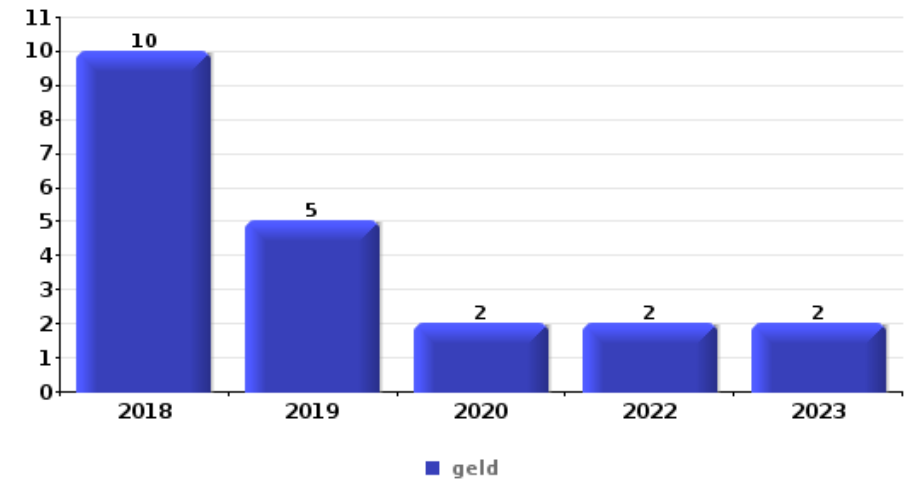
Top 5 gestolen voorwerpen (obv aantal feiten)		2018	2019	2020	2021	2022	2023
1	nummerplaat	1	21	7	4	7	5
2	rijbewijs	17	7	4	4	3	7
3	geld	16	4	4	6	5	5
4	bankkaart / kredietkaart	15	6	5	4	1	6
5	handtas	13	8	2	3	4	6





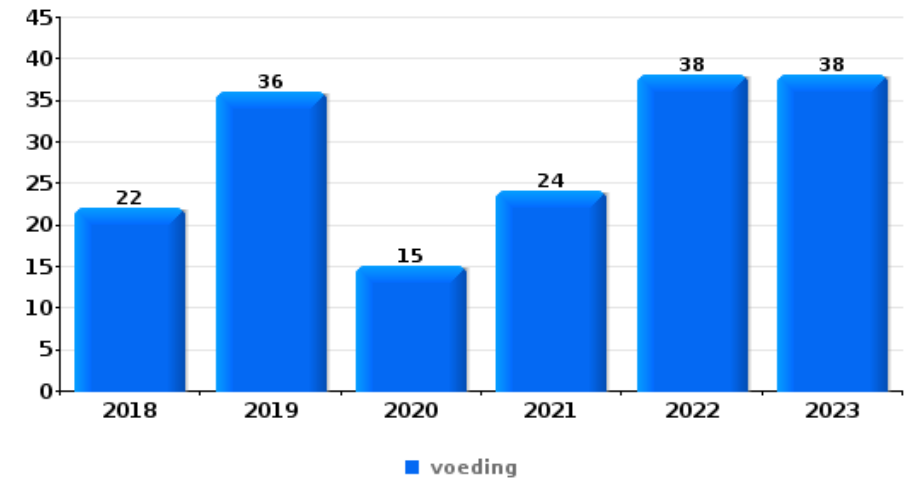
**Inbraak in bedrijf of handelszaak**

Top 5 gestolen voorwerpen (obv aantal feiten)		2018	2019	2020	2021	2022	2023
1	geld	10	5	2		2	2
2	brandkast / geldkoffer / kassa	6	4	1			
3	gereedschap	2	1	2	1		2
4	computer en toebehoren	2	2	1		1	
4	metalen			1	1	1	3
4	voeding	1	2	1		1	1



**Winkeldiefstal**

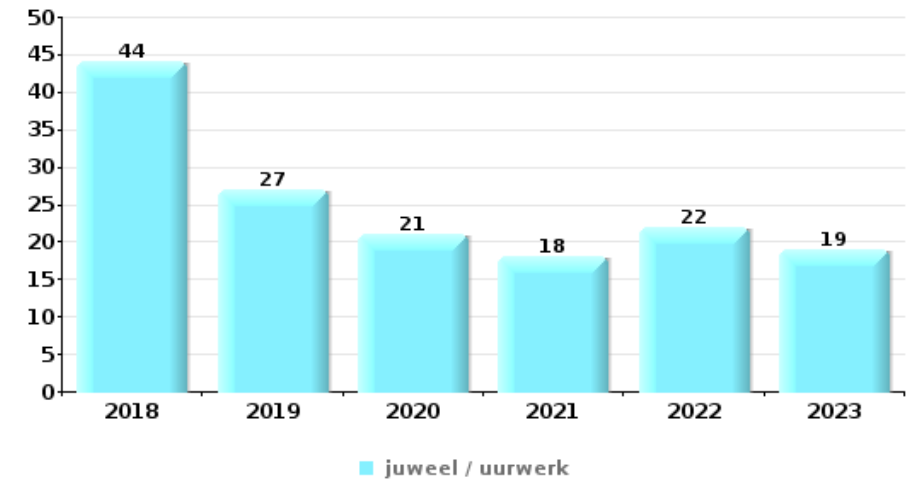
Top 5 gestolen voorwerpen (obv aantal feiten)		2018	2019	2020	2021	2022	2023
1	voeding	22	36	15	24	38	38
2	tabak	3	17	4	4	11	3
3	kleding	12	11	6		4	3
4	parfum / schoonheidsproduct	2	5	3	1	1	8
5	computer en toebehoren	3				6	2
5	multimedia	5	1	1		1	3





## Woninginbraak

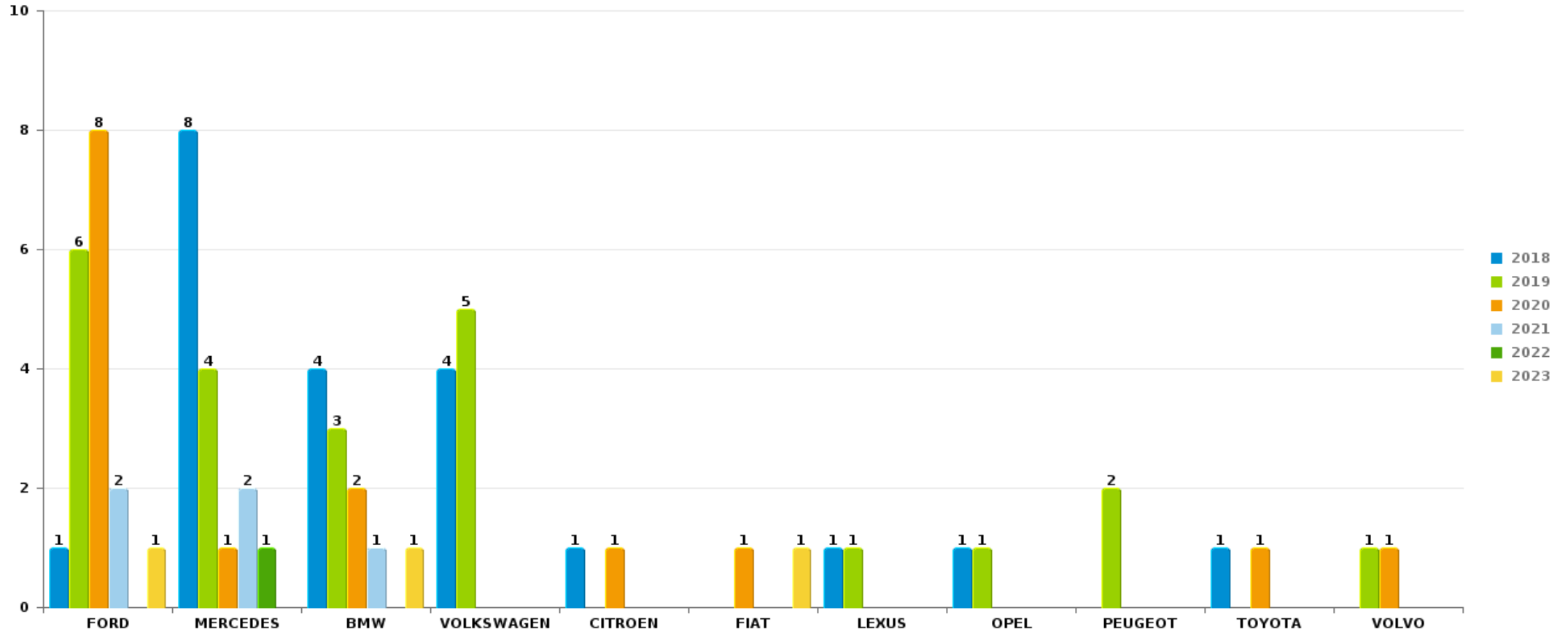
Top 5 gestolen voorwerpen (obv aantal feiten)		2018	2019	2020	2021	2022	2023
1	juweel / uurwerk	44	27	21	18	22	19
2	geld	26	22	13	13	15	11
3	computer en toebehoren	18	11	7	5	2	4
4	multimedia	10	11	7	9	3	3
5	gereedschap	8	5	4	6	1	4



*Opmerking: wat betreft de voorwerpen worden er geen totalen gepresenteerd gezien bij eenzelfde feit meerdere voorwerpen kunnen gestolen zijn.*

PZ HAMONT-ACHEL/PELTAutodiefstal

Aantal gestolen auto's per merk (Top 5)



# ***POLITIËLE CRIMINALITEITSSTATISTIEKEN***

---

***PLEEGPLAATS: POLITIEZONE***

**PZ HAMONT-ACHEL/PELT**

***DEEL VII : VERDACHTEN***



## Deel 1: Niveau FEITEN (telling van het aantal feiten waarbij een bepaald type verdachte betrokken is)

### 1.1. Aantal inbreuken volgens het geslacht van de gekende verdachten (per hoofdcatgorie)

Doordat bij eenzelfde feit zowel een mannelijke als een vrouwelijke gekende verdachte betrokken kan zijn, is het mogelijk dat de som van de kolommen "Mannen" en "Vrouwen" hoger is dan de waarde in de kolom "Totaal..." (zie ook de methodologische nota)

#### PZ HAMONT-ACHEL/PELT

2023

Hoofdcatgorie / Geslacht	Totaal aantal feiten minstens 1 gekende	Mannen	%	Vrouwen	%
Drugs	135	120	88,9%	19	14,1%
Diefstal en afpersing	80	70	87,5%	14	17,5%
Misdr. tegen de lichamelijke integriteit	51	43	84,3%	8	15,7%
Dronkenschap en alcohol	41	30	73,2%	12	29,3%
Vreemdelingenwetgeving	38	32	84,2%	6	15,8%
Misdr. tegen andere morele waarden en gevoelens	30	27	90,0%	4	13,3%
Jeugdbescherming	24	11	45,8%	14	58,3%
Milieu	20	19	95,0%	6	30,0%
Misdr. tegen de openbare veiligheid	25	24	96,0%	1	4,0%
Bedrog	20	18	90,0%	5	25,0%
Bevolkingsregister	20	19	95,0%	3	15,0%
Misdr. tegen gezag van de overheid	19	17	89,5%	2	10,5%
Wapens en springstoffen	17	17	100,0%		
Beschadigen van eigendom	13	13	100,0%		
Zedenmisdrijven	13	13	100,0%		
Informaticacriminaliteit	10	9	90,0%	3	30,0%

## GEREGISTREERDE CRIMINALITEIT: VERDACHTEN



Hoofdcategorie / Geslacht	Totaal aantal feiten minstens 1 gekende	Mannen	%	Vrouwen	%
Misdr. tegen de openbare trouw	10	8	80,0%	2	20,0%
Bescherming personen	7	7	100,0%		
Misdr. tegen de familie	7	1	14,3%	6	85,7%
Handelspraktijken	4	3	75,0%	2	50,0%
Andere bijzondere wetten	4	3	75,0%	1	25,0%
Economische wetgeving	2	2	100,0%	1	50,0%
Hormonen en doping	2	2	100,0%		
<b>Totaal</b>	<b>592</b>	<b>508</b>	<b>85,8%</b>	<b>109</b>	<b>18,4%</b>





## 1.2. Aantal inbreuken volgens het geslacht van de gekende verdachten (per criminele figuur)

Doordat bij eenzelfde criminele figuur zowel een mannelijke als een vrouwelijke gekende verdachte betrokken kan zijn, is het mogelijk dat de som van de kolommen "Mannen" en "Vrouwen" hoger is dan de waarde in de kolom "Totaal..." (zie ook de methodologische nota)

### PZ HAMONT-ACHEL/PELT

2023

#### CF Diefstal vervoermiddel

Criminele figuur / Geslacht	Totaal aantal feiten minstens 1 gekende verdachte	Mannen	%
Autodiefstal	2	2	100,0%
Motodiefstal	1	1	100,0%
Carjacking	1	1	100,0%
Fietsdiefstal	7	7	100,0%
Totaal	NVT	NVT	NVT

#### CF Inbraak

Criminele figuur / Geslacht	Totaal aantal feiten minstens 1 gekende verdachte	Mannen	%	Vrouwen	%
Woninginbraak	4	1	25,0%	3	75,0%
Inbraak in bedrijf of handelszaak	2	2	100,0%		
Inbraak in gebouw (totaal)	6	3	50,0%	3	50,0%
Totaal	NVT	NVT	NVT	NVT	NVT



### CF Diefstal andere

Criminele figuur / Geslacht	Totaal aantal feiten minstens 1 gekende verdachte	Mannen	%	Vrouwen	%
Diefstal gewapenderhand	1	1	100,0%		
Diefstal met geweld zonder wapen	5	5	100,0%		
Diefstal uit of aan voertuig	3	3	100,0%		
Winkeldiefstal	45	40	88,9%	7	15,6%
Diefstal met list	2	2	100,0%		
Metaaldiefstal	1	1	100,0%		
Werfdiefstal	1	1	100,0%		
<b>Totaal</b>	<b>NVT</b>	<b>NVT</b>	<b>NVT</b>	<b>NVT</b>	<b>NVT</b>

### ICT-criminaliteit

Criminele figuur / Geslacht	Totaal aantal feiten minstens 1 gekende verdachte	Mannen	%	Vrouwen	%
Betaalkaartfraude	1	1	100,0%		
Phishing	5	4	80,0%	3	60,0%
<b>Totaal</b>	<b>NVT</b>	<b>NVT</b>	<b>NVT</b>	<b>NVT</b>	<b>NVT</b>

### CF Andere

Criminele figuur / Geslacht	Totaal aantal feiten minstens 1 gekende verdachte	Mannen	%	Vrouwen	%
Geweld tegen beroepen van algemeen belang	5	5	100,0%		
Beschadiging van auto	1	1	100,0%		
Steekpartij	2	1	50,0%	1	50,0%
<b>Totaal</b>	<b>NVT</b>	<b>NVT</b>	<b>NVT</b>	<b>NVT</b>	<b>NVT</b>

## GEREGISTREERDE CRIMINALITEIT: VERDACHTEN



### FE Intrafamiliaal geweld (IFG)

Criminele figuur / Geslacht	Totaal aantal feiten minstens 1 gekende verdachte	Mannen	%	Vrouwen	%
IFG: fysiek, binnen het koppel	19	15	78,9%	4	21,1%
IFG: fysiek, tegen afstammelingen	4	3	75,0%	1	25,0%
IFG: fysiek, tegen andere leden	3	2	66,7%	1	33,3%
IFG: psychisch, binnen het koppel	15	9	60,0%	6	40,0%
IFG: psychisch, tegen afstammelingen	5	5	100,0%		
IFG: psychisch, tegen andere leden	4	3	75,0%	1	25,0%
IFG: economisch, binnen het koppel	4	4	100,0%		
IFG: economisch, tegen afstammelingen	1	1	100,0%		
IFG: economisch, tegen andere leden	8	8	100,0%		
<b>Totaal</b>	<b>NVT</b>	<b>NVT</b>	<b>NVT</b>	<b>NVT</b>	<b>NVT</b>

### FE Hormonen en doping

Criminele figuur / Geslacht	Totaal aantal feiten minstens 1 gekende verdachte	Mannen	%
Humane doping	2	2	100,0%
<b>Totaal</b>	<b>NVT</b>	<b>NVT</b>	<b>NVT</b>

### FE Drugs

Criminele figuur / Geslacht	Totaal aantal feiten minstens 1 gekende verdachte	Mannen	%	Vrouwen	%
Verkoop van cocaïne	6	5	83,3%	1	16,7%
Import-export van cocaïne	2	2	100,0%		
Import-export van synthetische drugs	2	2	100,0%	1	50,0%
Verkoop van synthetische drugs	10	9	90,0%	1	10,0%
Productie van cannabis (teelt)	1	1	100,0%		
Verkoop van cannabis in grote hoeveelheid	1			1	100,0%
<b>Totaal</b>	<b>NVT</b>	<b>NVT</b>	<b>NVT</b>	<b>NVT</b>	<b>NVT</b>

## GEREGISTREERDE CRIMINALITEIT: VERDACHTEN



### FE Wapenzwandel

Criminele figuur / Geslacht	Totaal aantal feiten minstens 1 gekende verdachte	Mannen	%
Handel en productie van vuurwapen	1	1	100,0%
<b>Totaal</b>	<b>NVT</b>	<b>NVT</b>	<b>NVT</b>

### FE Mensenhandel

Criminele figuur / Geslacht	Totaal aantal feiten minstens 1 gekende verdachte	Mannen	%
Mensenhandel - seksuele uitbuiting	1	1	100,0%
<b>Totaal</b>	<b>NVT</b>	<b>NVT</b>	<b>NVT</b>

### FE Geweld in de publieke ruimte

Criminele figuur / Geslacht	Totaal aantal feiten minstens 1 gekende verdachte	Mannen	%	Vrouwen	%
Fysiek geweld (openbaar vervoer)	3	3	100,0%		
Fysiek geweld (openbare weg)	18	16	88,9%	2	11,1%
Fysiek geweld (andere openbare plaats)	2	2	100,0%		
Fysiek geweld (publiek toegankelijke plaats)	8	6	75,0%	2	25,0%
Seksueel geweld (openbaar vervoer)	2	2	100,0%		
Seksueel geweld (openbare weg)	1	1	100,0%		
Seksueel geweld (publiek toegankelijke plaats)	3	3	100,0%		
Psychisch geweld (openbaar vervoer)	1	1	100,0%		
Psychisch geweld (openbare weg)	5	4	80,0%	1	20,0%
Psychisch geweld (andere openbare plaats)	1	1	100,0%		
Psychisch geweld (publiek toegankelijke plaats)	4	3	75,0%	1	25,0%
Diefstal gewapenderhand (openbare weg)	1	1	100,0%		
Diefstal geweld zonder wapen (openbaar vervoer)	1	1	100,0%		
Diefstal geweld zonder wapen (openbare weg)	2	2	100,0%		
Diefstal geweld zonder wapen (pub. toegank. pl.)	2	2	100,0%		
<b>Totaal</b>	<b>NVT</b>	<b>NVT</b>	<b>NVT</b>	<b>NVT</b>	<b>NVT</b>

## GEREGISTREERDE CRIMINALITEIT: VERDACHTEN



### FE Andere

Criminele figuur / Geslacht	Totaal aantal feiten minstens 1 gekende verdachte	Mannen	%	Vrouwen	%
Cyberbelaging	14	12	85,7%	2	14,3%
Identiteitsfraude	7	6	85,7%	3	42,9%
Totaal	NVT	NVT	NVT	NVT	NVT



### 1.3. Aantal inbreuken volgens de leeftijd van de gekende verdachten (per hoofdcategorie)

Doordat bij eenzelfde feit zowel een minderjarige als een meerderjarige gekende verdachte betrokken kan zijn, is het mogelijk dat de som van de kolommen "Minderjarig" en "Meerderjarig" hoger is dan de waarde in de kolom "Totaal..." (zie ook de methodologische nota)

#### PZ HAMONT-ACHEL/PELT

2023

Hoofdcategorie / Leeftijd	Totaal aantal feiten minstens 1 gekende verdachte	Minderjarig	%	Meerderjarig	%
Drugs	135	12	8,9%	123	91,1%
Diefstal en afpersing	80	15	18,8%	66	82,5%
Misdr. tegen de lichamelijke integriteit	51	10	19,6%	41	80,4%
Dronkenschap en alcohol	41			41	100,0%
Vreemdelingenwetgeving	38			38	100,0%
Misdr. tegen andere morele waarden en gevoelens	30			30	100,0%
Misdr. tegen de openbare veiligheid	25	5	20,0%	23	92,0%
Jeugdbescherming	24	20	83,3%	4	16,7%
Bedrog	20			20	100,0%
Bevolkingsregister	20	1	5,0%	19	95,0%
Milieu	20			20	100,0%
Misdr. tegen gezag van de overheid	19			19	100,0%
Wapens en springstoffen	17	1	5,9%	17	100,0%
Beschadigen van eigendom	13			13	100,0%
Zedenmisdrijven	13			13	100,0%
Informatiecriminaliteit	10			10	100,0%
Misdr. tegen de openbare trouw	10			10	100,0%
Bescherming personen	7			7	100,0%
Misdr. tegen de familie	7			7	100,0%
Andere bijzondere wetten	4			4	100,0%
Handelspraktijken	4			4	100,0%
Economische wetgeving	2			2	100,0%
Hormonen en doping	2			2	100,0%
<b>Totaal</b>	<b>592</b>	<b>64</b>	<b>10,8%</b>	<b>533</b>	<b>90,0%</b>





#### 1.4. Aantal inbreuken volgens de leeftijd van de gekende verdachten (per criminele figuur)

Doordat bij eenzelfde criminele figuur zowel een minderjarige als een meerderjarige gekende verdachte betrokken kan zijn, is het mogelijk dat de som van de kolommen "Minderjarig" en "Meerderjarig" hoger is dan de waarde in de kolom "Totaal..." (zie ook de methodologische nota)

##### PZ HAMONT-ACHEL/PELT

**2023**

##### CF Diefstal vervoermiddel

Criminele figuur / Leeftijd	Totaal aantal feiten minstens 1 gekende verdachte	Minderjarig	%	Meerderjarig	%
Autodiefstal	2			2	100,0%
Motodiefstal	1	1	100,0%		
Carjacking	1			1	100,0%
Fietsdiefstal	7			7	100,0%
<b>Totaal</b>	<b>NVT</b>	<b>NVT</b>	<b>NVT</b>	<b>NVT</b>	<b>NVT</b>

##### CF Inbraak

Criminele figuur / Leeftijd	Totaal aantal feiten minstens 1 gekende verdachte	Minderjarig	%	Meerderjarig	%
Woninginbraak	4			4	100,0%
Inbraak in bedrijf of handelszaak	2	1	50,0%	2	100,0%
Inbraak in gebouw (totaal)	6	1	16,7%	6	100,0%
<b>Totaal</b>	<b>NVT</b>	<b>NVT</b>	<b>NVT</b>	<b>NVT</b>	<b>NVT</b>



## GEREGISTREERDE CRIMINALITEIT: VERDACHTEN



### CF Diefstal andere

Criminele figuur / Leeftijd	Totaal aantal feiten minstens 1 gekende verdachte	Minderjarig	%	Meerderjarig	%
Diefstal gewapenderhand	1	1	100,0%		
Diefstal met geweld zonder wapen	5	1	20,0%	4	80,0%
Diefstal uit of aan voertuig	3			3	100,0%
Winkeldiefstal	45	9	20,0%	36	80,0%
Diefstal met list	2	1	50,0%	1	50,0%
Metaaldiefstal	1	1	100,0%	1	100,0%
Werfdiefstal	1			1	100,0%
<b>Totaal</b>	<b>NVT</b>	<b>NVT</b>	<b>NVT</b>	<b>NVT</b>	<b>NVT</b>

### ICT-criminaliteit

Criminele figuur / Leeftijd	Totaal aantal feiten minstens 1 gekende verdachte	Meerderjarig	%
Betaalkaartfraude	1	1	100,0%
Phishing	5	5	100,0%
<b>Totaal</b>	<b>NVT</b>	<b>NVT</b>	<b>NVT</b>

### CF Andere

Criminele figuur / Leeftijd	Totaal aantal feiten minstens 1 gekende verdachte	Minderjarig	%	Meerderjarig	%
Geweld tegen beroepen van algemeen belang	5	1	20,0%	4	80,0%
Beschadiging van auto	1			1	100,0%
Steekpartij	2			2	100,0%
<b>Totaal</b>	<b>NVT</b>	<b>NVT</b>	<b>NVT</b>	<b>NVT</b>	<b>NVT</b>

## GEREGISTREERDE CRIMINALITEIT: VERDACHTEN



### FE Intrafamiliaal geweld (IFG)

Criminele figuur / Leeftijd	Totaal aantal feiten minstens 1 gekende verdachte	Minderjarig	%	Meerderjarig	%
IFG: fysiek, binnen het koppel	19			19	100,0%
IFG: fysiek, tegen afstammelingen	4			4	100,0%
IFG: fysiek, tegen andere leden	3			3	100,0%
IFG: psychisch, binnen het koppel	15			15	100,0%
IFG: psychisch, tegen afstammelingen	5			5	100,0%
IFG: psychisch, tegen andere leden	4	1	25,0%	3	75,0%
IFG: economisch, binnen het koppel	4			4	100,0%
IFG: economisch, tegen afstammelingen	1			1	100,0%
IFG: economisch, tegen andere leden	8			8	100,0%
<b>Totaal</b>	<b>NVT</b>	<b>NVT</b>	<b>NVT</b>	<b>NVT</b>	<b>NVT</b>

### FE Hormonen en doping

Criminele figuur / Leeftijd	Totaal aantal feiten minstens 1 gekende verdachte	Meerderjarig	%
Humane doping	2	2	100,0%
<b>Totaal</b>	<b>NVT</b>	<b>NVT</b>	<b>NVT</b>

### FE Drugs

Criminele figuur / Leeftijd	Totaal aantal feiten minstens 1 gekende verdachte	Meerderjarig	%
Verkoop van cocaïne	6	6	100,0%
Import-export van cocaïne	2	2	100,0%
Import-export van synthetische drugs	2	2	100,0%
Verkoop van synthetische drugs	10	10	100,0%
Productie van cannabis (teelt)	1	1	100,0%
Verkoop van cannabis in grote hoeveelheid	1	1	100,0%
<b>Totaal</b>	<b>NVT</b>	<b>NVT</b>	<b>NVT</b>

## GEREGISTREERDE CRIMINALITEIT: VERDACHTEN



### FE Wapenzwandel

Criminele figuur / Leeftijd	Totaal aantal feiten minstens 1 gekende verdachte	Meerderjarig	%
Handel en productie van vuurwapen	1	1	100,0%
<b>Totaal</b>	<b>NVT</b>	<b>NVT</b>	<b>NVT</b>

### FE Mensenhandel

Criminele figuur / Leeftijd	Totaal aantal feiten minstens 1 gekende verdachte	Meerderjarig	%
Mensenhandel - seksuele uitbuiting	1	1	100,0%
<b>Totaal</b>	<b>NVT</b>	<b>NVT</b>	<b>NVT</b>

### FE Geweld in de publieke ruimte

Criminele figuur / Leeftijd	Totaal aantal feiten minstens 1 gekende verdachte	Minderjarig	%	Meerderjarig	%
Fysiek geweld (openbaar vervoer)	3	2	66,7%	1	33,3%
Fysiek geweld (openbare weg)	18	5	27,8%	13	72,2%
Fysiek geweld (andere openbare plaats)	2			2	100,0%
Fysiek geweld (publiek toegankelijke plaats)	8			8	100,0%
Seksueel geweld (openbaar vervoer)	2			2	100,0%
Seksueel geweld (openbare weg)	1			1	100,0%
Seksueel geweld (publiek toegankelijke plaats)	3			3	100,0%
Psychisch geweld (openbaar vervoer)	1	1	100,0%		
Psychisch geweld (openbare weg)	5	1	20,0%	4	80,0%
Psychisch geweld (andere openbare plaats)	1			1	100,0%
Psychisch geweld (publiek toegankelijke plaats)	4			4	100,0%
Diefstal gewapenderhand (openbare weg)	1	1	100,0%		
Diefstal geweld zonder wapen (openbaar vervoer)	1	1	100,0%		
Diefstal geweld zonder wapen (openbare weg)	2			2	100,0%
Diefstal geweld zonder wapen (pub. toegank. pl.)	2			2	100,0%
<b>Totaal</b>	<b>NVT</b>	<b>NVT</b>	<b>NVT</b>	<b>NVT</b>	<b>NVT</b>

## GEREGISTREERDE CRIMINALITEIT: VERDACHTEN



### FE Andere

Criminele figuur / Leeftijd	Totaal aantal feiten minstens 1 gekende verdachte	Meerderjarig	%
Cyberbelaging	14	14	100,0%
Identiteitsfraude	7	7	100,0%
<b>Totaal</b>	<b>NVT</b>	<b>NVT</b>	<b>NVT</b>



## Deel 2: Niveau FEITVERDACHTEN (telling van het aantal combinaties verdachte-feit)

### 2.1. Aantal feitverdachten volgens het geslacht van de gekende verdachten (Top 5 van hoofdcategorieën)

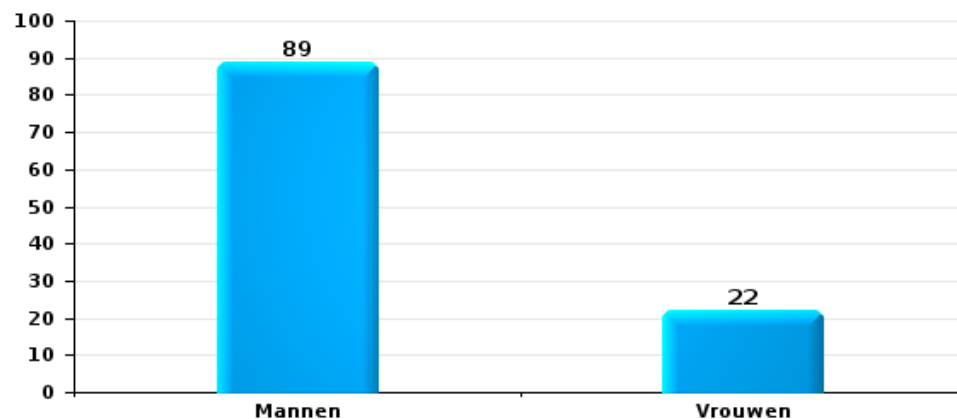
Indien eenzelfde verdachte meerdere feiten heeft gepleegd in de beschouwde periode, dan wordt hij ook meerdere keren geteld (zie ook de methodologische nota)

#### PZ HAMONT-ACHEL/PELT

2023

#### Diefstal en afpersing

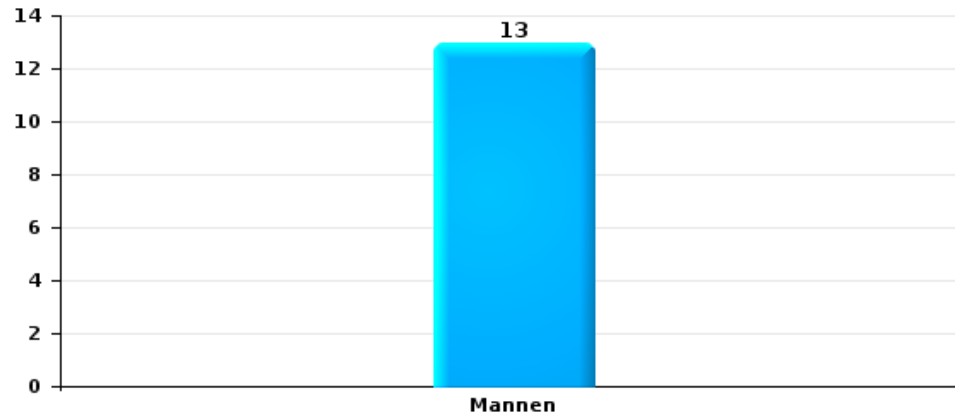
Aantal feitverdachten volgens geslacht





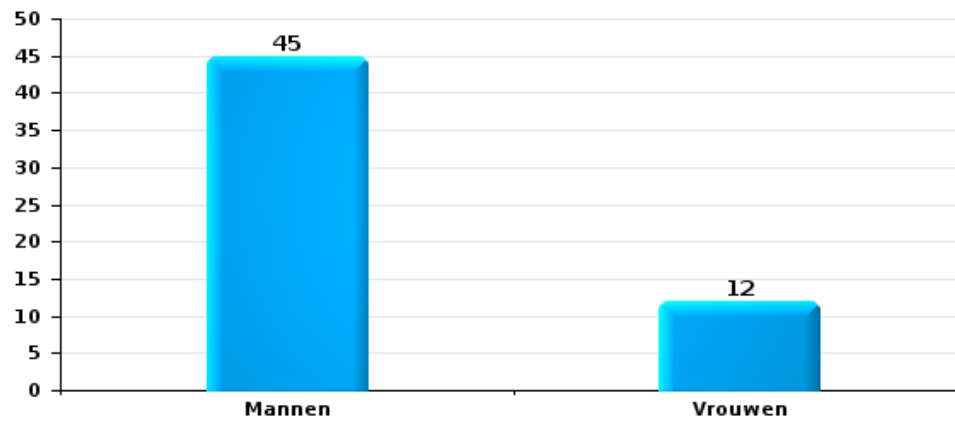
Beschadigen van eigendom

Aantal feitverdachten volgens geslacht



Misd. tegen de lichamelijke integriteit

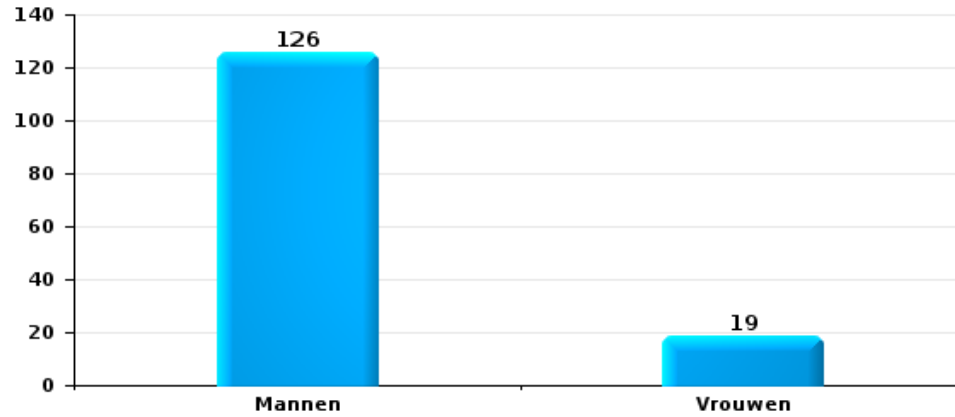
Aantal feitverdachten volgens geslacht





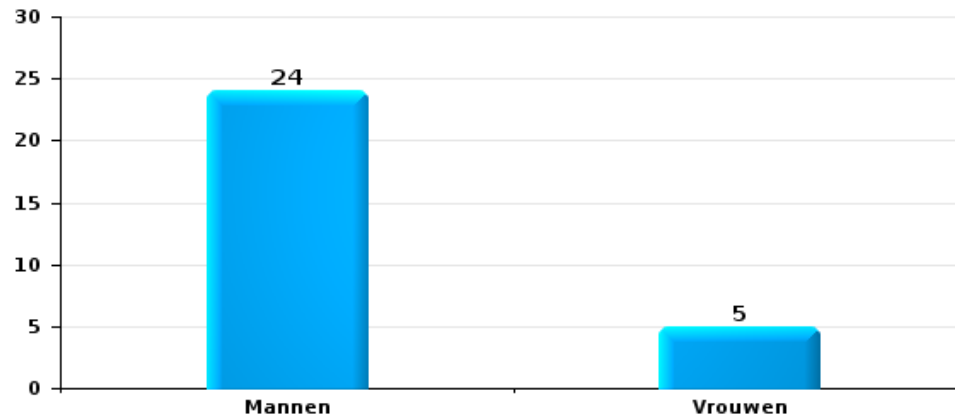
Drugs

Aantal feitverdachten volgens geslacht



Bedrog

Aantal feitverdachten volgens geslacht





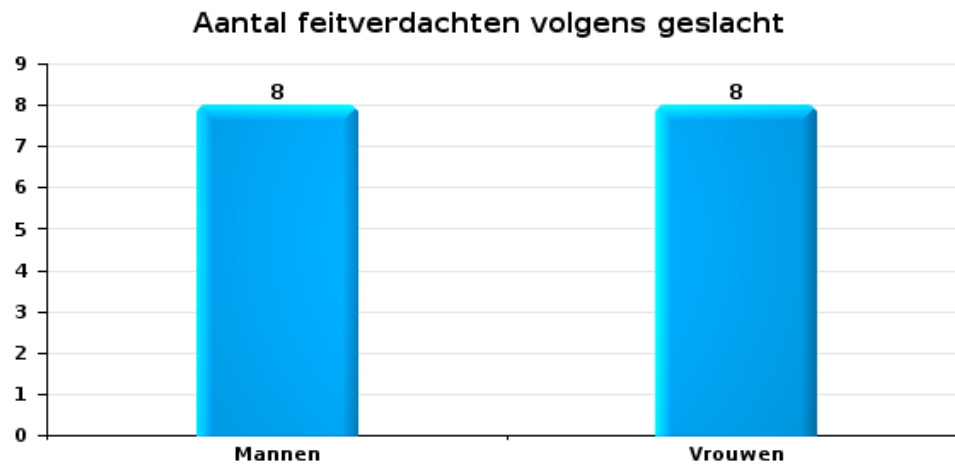
## 2.2. Aantal feitverdachten volgens het geslacht van de gekende verdachten (Top 5 van criminele figuren)

Indien eenzelfde verdachte meerdere feiten heeft gepleegd in de beschouwde periode, dan wordt hij ook meerdere keren geteld (zie ook de methodologische nota)

### PZ HAMONT-ACHEL/PELT

2023

#### Inbraak in gebouw (totaal)

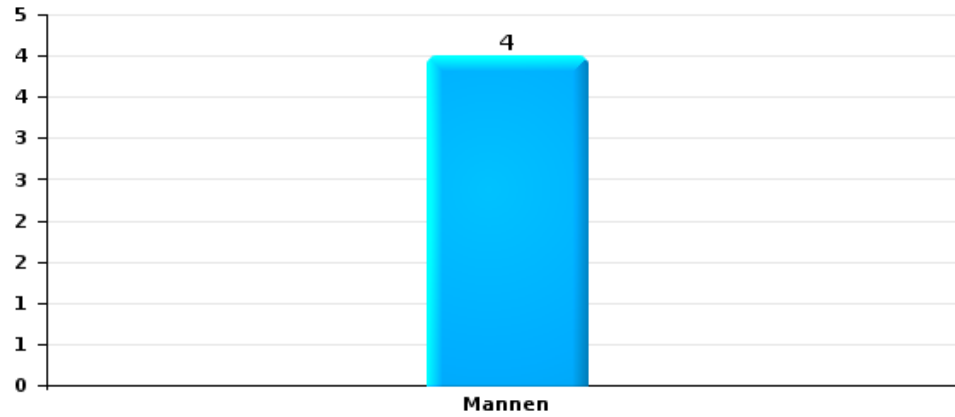






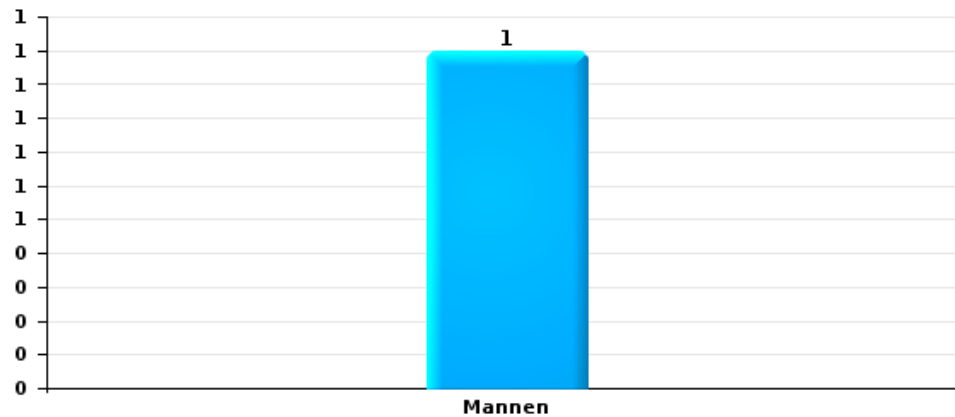
Diefstal uit of aan voertuig

Aantal feitverdachten volgens geslacht



Beschadiging van auto

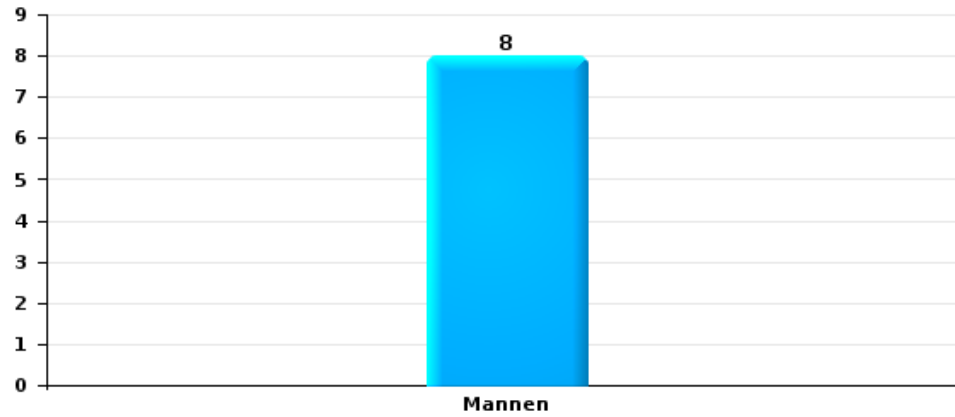
Aantal feitverdachten volgens geslacht





Fietsdiefstal

Aantal feitverdachten volgens geslacht





### 2.3. Aantal feitverdachten volgens de leeftijd van de gekende verdachten (Top 5 van hoofdcategorieën)

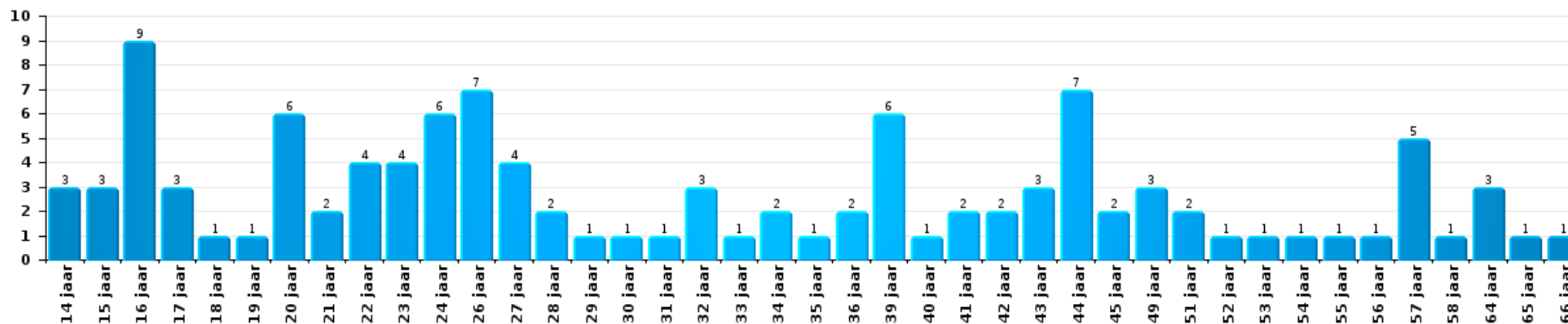
1) Indien eenzelfde verdachte meerdere feiten heeft gepleegd in de beschouwde periode, dan wordt hij ook meerdere keren geteld, al dan niet in dezelfde leeftijdscategorie; 2) Verdachten jonger dan 14 jaar en ouder dan 90 jaar zijn niet weergegeven in de tabel (zie ook de methodologische nota)

#### PZ HAMONT-ACHEL/PELT

2023

#### Diefstal en afpersing

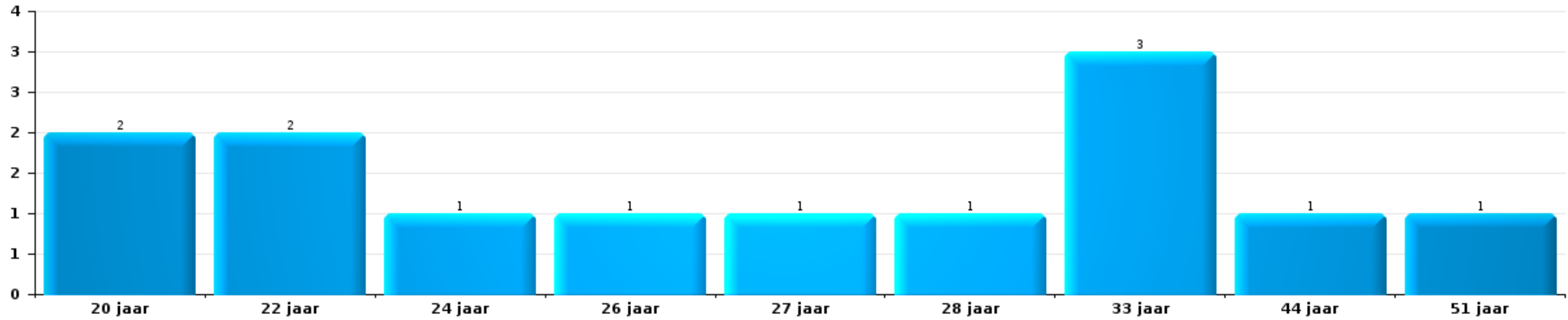
Aantal feitverdachten volgens leeftijd (chronologisch)





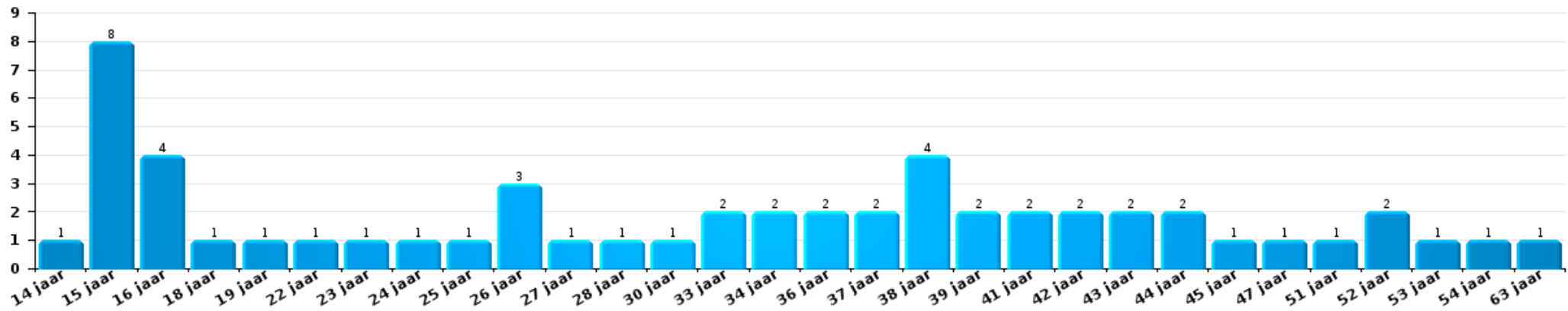
Beschadigen van eigendom

Aantal feitverdachten volgens leeftijd (chronologisch)



Misdr. tegen de lichamelijke integriteit

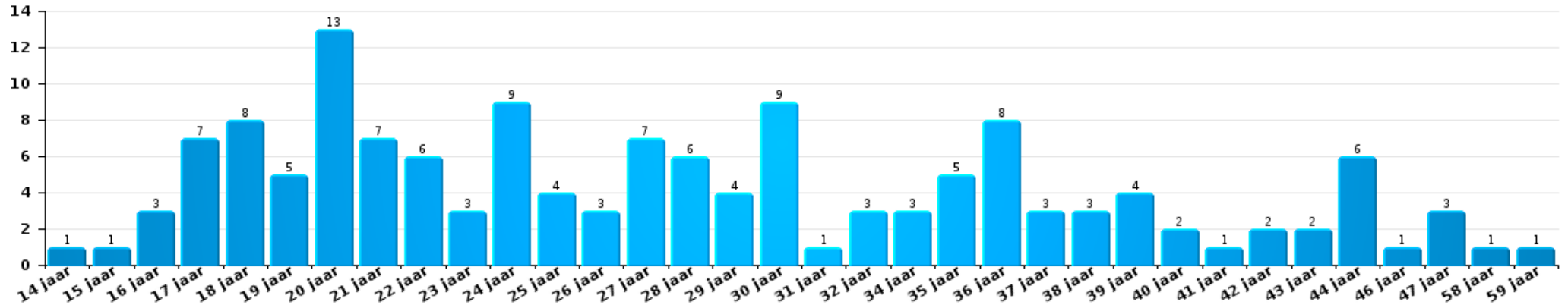
Aantal feitverdachten volgens leeftijd (chronologisch)





Drugs

Aantal feitverdachten volgens leeftijd (chronologisch)



Bedrog

Aantal feitverdachten volgens leeftijd (chronologisch)





## 2.4. Aantal feitverdachten volgens de leeftijd van de gekende verdachten (Top 5 van criminele figuren)

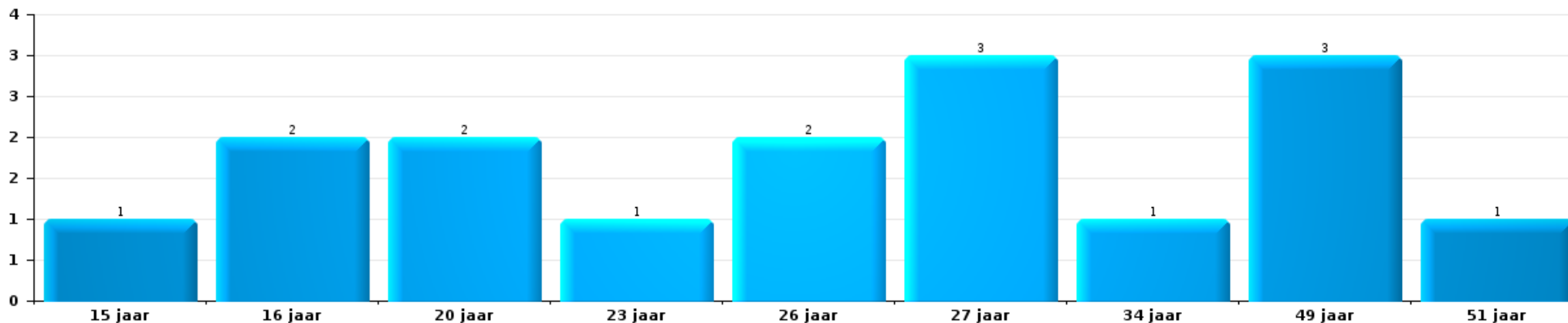
1) Indien eenzelfde verdachte meerdere feiten heeft gepleegd in de beschouwde periode, dan wordt hij ook meerdere keren geteld, al dan niet in dezelfde leeftijdscategorie - 2) Verdachten jonger dan 14 jaar en ouder dan 90 jaar zijn niet weergegeven in de tabel (zie ook de methodologische nota)

### PZ HAMONT-ACHEL/PELT

2023

#### Inbraak in gebouw (totaal)

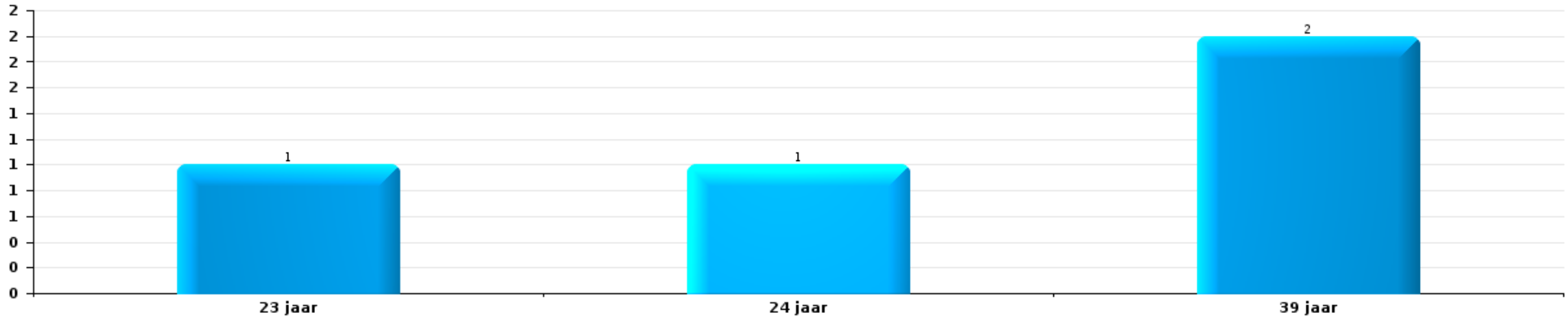
Aantal feitverdachten volgens leeftijd (chronologisch)





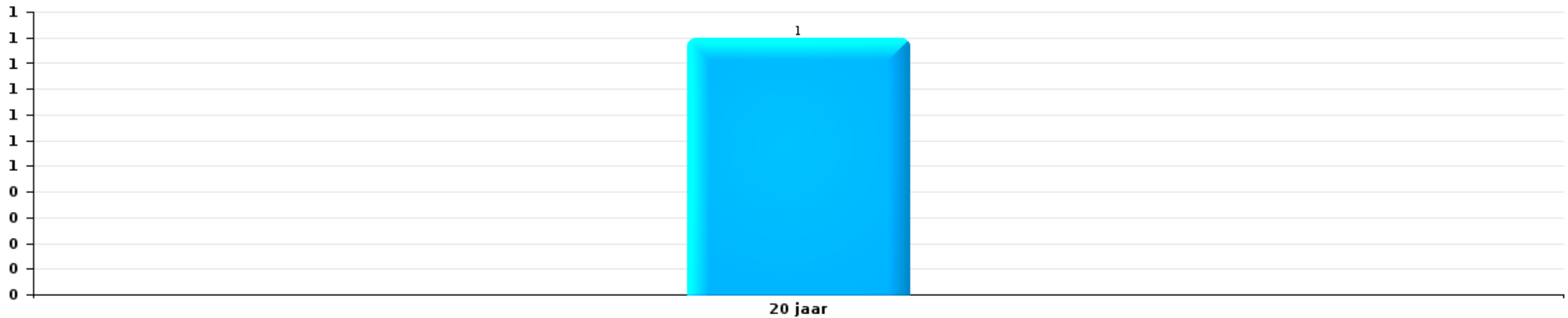
Diefstal uit of aan voertuig

Aantal feitverdachten volgens leeftijd (chronologisch)



Beschadiging van auto

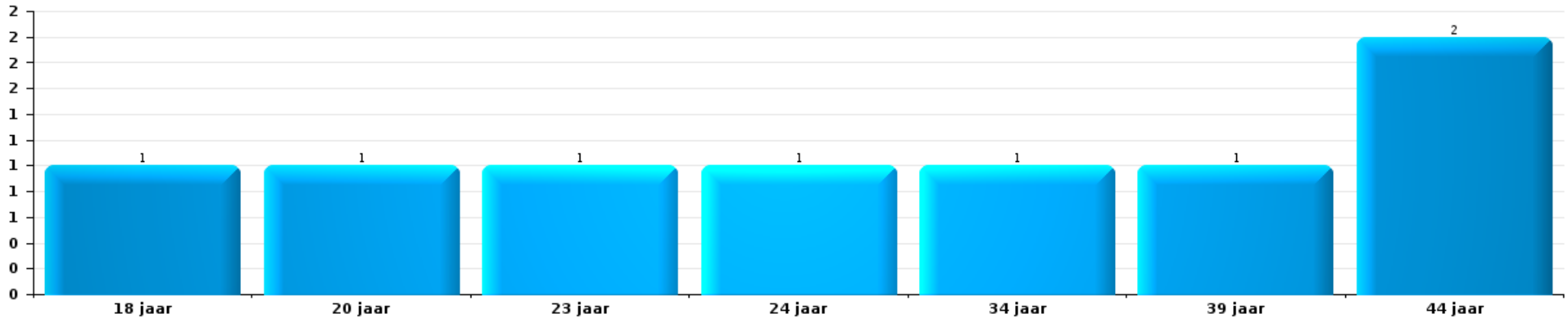
Aantal feitverdachten volgens leeftijd (chronologisch)





Fietsdiefstal

Aantal feitverdachten volgens leeftijd (chronologisch)





# ***POLITIËLE CRIMINALITEITSSTATISTIEKEN***

---

*PLEEGPLAATS: POLITIEZONE*

**PZ HAMONT-ACHEL/PELT**

***Bijlage I: Detailrapport per misdrijfcategorie  
Strafwetboek***



## PZ HAMONT-ACHEL/PELT

### Inbreuk Strafwetboek

#### Misdr. tegen de lichamelijke integriteit

			2000	2013	2014	2015	2016	2017	2018	2019	2020	2021	2022	2023	
Moord	Andere	Vol.			1			1					1	1	
		Pog.		1		2	1	1							
	Subtotaal		1	1	2	1	2						1	1	
Doodslag	Niet nader bepaald	Vol.		1											
		Pog.				1					1	1			1
	Andere	Vol.													
		Pog.													
		Subtotaal		1		2				1	1			1	
Marteling en mishandeling	Onmenselijke behandeling	Vol.			1			1		1					
		Pog.													
	Onterende behandeling	Vol.						1					1		
		Pog.													
		Subtotaal			1			2		1			1		
Opz. slagen en/of verwondingen binnen familie	Tussen partners of ex-partners	Vol.	13	37	29	36	32	57	41	62	45	47	61	66	
		Pog.			1	1									
	Bij algemene familiale moeilijkheden	Vol.	16												
		Pog.													
	Door de ouders op een minderjarige	Vol.	2	6	5	4	4	4	8	10	8	6	9	4	
	Door de ouders op kwetsbaar persoon	Vol.											1		
	Tegen de ouders	Vol.		2	3	2	2	5	1	1	2	4	4	11	
Tegen andere bloedverwanten in opgaande of zijlijn	Vol.		2	2	4	3	1	2	1	2		1	1		
	Subtotaal	31	47	40	46	42	67	52	74	57	58	75	82		
Opz. slagen en/of verwondingen buiten familie	Vechtpartij (=wederzijdse slagen)	Vol.	9	16	19	13	6	13	21	21	15	24	24	31	
		Pog.													
	Slagen aan politie-ambtenaar	Vol.		1		1	1		1	3	1	2	1	2	
		Pog.													
	Op een minderjarige door gezaghebbend persoon	Vol.		2	3	3	2	1	2	1			7	3	
		Pog.													
	Op een minderjarige hoedanigheid dader onbekend	Vol.	2	1	1	3	7	3	4	3	5	3	12	7	
		Pog.													
	Op kwetsbaar persoon (hoedanigheid dader onbekend)	Vol.			1								1		
		Pog.													
	Op minderjarige dr samenwonende zonder gezagsrel.	Vol.											1		
		Pog.													
	Slagen aan personeel openbaar vervoer	Vol.								1	1			2	2
Pog.															
Slagen aan personeel andere openbare dienst	Vol.				1									1	
	Pog.														
Slagen aan medisch beroep	Vol.		1	2		1				1				1	
	Pog.									1					
Slagen aan personeel onderwijsinstelling	Vol.		1		1			2						1	
	Pog.														
Niet nader bepaald	Vol.	53	46	53	45	60	57	65	63	45	53	67	49		
	Pog.	1			1					1					
	Subtotaal	65	68	79	68	77	76	94	95	66	84	113	97		



### Misd. tegen de lichamelijke integriteit

			2000	2013	2014	2015	2016	2017	2018	2019	2020	2021	2022	2023
Schuldig verzuim	Vol.			1			1		1	1			1	1
	Subtotaal			1			1		1	1			1	1
Andere opzet. misd. tg. lichamelijke integriteit	Onthouding verzorging van kind/kwetsbaar persoon	Vol.				1			2					
	Verlaten kind of kwetsbaar persoon	Vol.								2				
	Toediening van schadelijke stoffen	Vol.	1							1			2	3
	Kwaadwillige belemmering van het verkeer	Vol.	1	1				2			2	2	2	1
	Feitelikheden en lichte geweld daden	Vol.	5	2		1		1				1	2	
	Subtotaal		7	3	1	2		3	2	3	2	3	6	4
Onopzet. misd. tg. lichamelijke integriteit	Onopzettelijk doden	Vol.											1	
	Onopzettelijke slagen en/of verwondingen	Vol.	1			2	1	2		1	3	2	2	1
	Verzuim van onderhoud kind of kwetsbaar persoon	Vol.		1										
	Hondenbeet	Vol.		1	2	2	2	5	2	3		4	3	6
	Subtotaal		1	2	2	4	3	7	2	4	3	6	6	7
	Totaal		104	123	124	124	124	157	151	179	129	151	203	193

### Misd. tegen de persoonlijke vrijheid

			2000	2013	2014	2015	2016	2017	2018	2019	2020	2021	2022	2023
Gijzeling	Vol.					1						1		
	Subtotaal					1						1		
Ontvoering van minderjarige of kwetsbaar persoon	Ouderlijke ontvoering	Vol.		1			1	4		1				2
		Pog.									1			
	Andere ontvoering	Vol.	1								1	1		
		Pog.		1	2				1				4	
	Subtotaal		1	2	2		1	4	1	1	2	1	4	2
Vrijheidsberoving door particulier	Vol.	1			1		2	1	2	1		1	2	1
	Pog.												2	
	Subtotaal		1		1		2	1	2	1		1	4	1
	Totaal		2	2	3	1	3	5	3	2	2	3	8	3

### Zedenmisdrijven

			2000	2013	2014	2015	2016	2017	2018	2019	2020	2021	2022	2023
Verkrachting zonder de dood tot gevolg	Slachtoffer <10j	Vol.			1	1	2	1	1	1	1	2	2	



## Zedenmisdrijven

			2000	2013	2014	2015	2016	2017	2018	2019	2020	2021	2022	2023
	Slachtoffer 10j - 14j	Vol.	1		1	2		2	1		1	1		
	Slachtoffer 14j - 16j	Vol.		2		1	2		1		2	1		
	Slachtoffer 16j - 18j	Vol.				1	2		2	2		2	2	
	Slachtoffer meerderjarig	Vol.	4	2	2	2	3	6	4	3		7		
	Slachtoffer leeftijd onbekend	Vol.							1					
	Subtotaal		5	4	4	7	9	9	10	6	5	13	4	
Verkrachting met gevolg onbekend	Vol.		2											
	Subtotaal		2											
Verkrachting zonder de dood tot gevolg (nwSSW)	Slachtoffer <16j	Vol.											3	5
	Slachtoffer 16j - 18j	Vol.												3
	Slachtoffer meerderjarig	Vol.										2	5	6
	Subtotaal											2	8	14
Aanranding eerbaarheid met geweld / bedreiging	Slachtoffer < 16j	Vol.	1	1	1		3			1	1		1	
	Slachtoffer 16j - 18j	Vol.							1	1		1		
	Slachtoffer meerderjarig	Vol.		1	3	5	3	2	3	5	1	4	2	
	Pog.		1											
	Subtotaal		1	3	4	5	6	2	4	7	2	5	3	
Aanranding eerbaarheid zonder geweld / bedreiging	Slachtoffer < 16j	Vol.	2	8	7	9	4	5	4	14	8	5	2	
		Pog.		1									1	
	Slachtoffer 16j - 18j	Vol.		3	1	1	2	1	3	2			1	
		Pog.	1				1							
	Vol.		2		2	1	6	5	1	3	2	1		
	Pog.			1										
	Subtotaal		3	14	9	12	8	12	12	17	11	7	5	
Aanranding eerbaarheid niet nader bepaald	Vol.		1											
	Pog.		1											
	Subtotaal		2											
Aantasting seksuele integrit. zonder dood (nwSSW)	Slachtoffer <16j	Vol.											3	9
	Slachtoffer 16j - 18j	Vol.											3	2
	Slachtoffer meerderjarig	Vol.											7	7
	Pog.											1		
	Subtotaal												14	18



## Zedenmisdrijven

			2000	2013	2014	2015	2016	2017	2018	2019	2020	2021	2022	2023
Kinderpornografie	Bezit	Vol.		3	2	2		2	4	2	1	4	1	
	Verspreiding	Vol.		1	3	1	2	7	9	6	7	19		
	Toegang kinderporno via technologie	Vol.						1	1	1				
	Niet nader bepaald	Vol.						1						
		Subtotaal		4	5	3	2	11	14	9	8	23	1	
Pornografie		Vol.					1			1				
		Subtotaal					1			1				
Aanzetting tot ontucht	Slachtoffer minderjarig	Vol.		3	2	1			3	1	1	2		
	Andere reclame voor ontucht	Vol.			1									
		Subtotaal		3	3	1			3	1	1	2		
Uitbuiting van iemands ontucht	Slachtoffer meerderjarig	Vol.				1								
		Pog.				1								
	Leeftijd slachtoffer onbekend	Vol.	4	1										
		Subtotaal	4	1		2								
Openbare zedenschennis	Handelingen (exhibitionisme, enz.)	Vol.	12	7	3	8	5	5	2	8	7	2	4	
	Geschriften, afbeeldingen, voorwerpen	Vol.				2	2			1	2	2		
	Schunnigheden in het openbaar	Vol.					1		1				1	
	Exhibitionisme (nwSSW)	Vol.											1	4
	Extreem pornograf. of gewelddadige inhoud (nwSSW)	Vol.												1
		Subtotaal	12	7	3	10	8	5	3	9	9	4	6	5
Voyeurisme	Observatie/opname van naaktheid of intimiteit	Vol.	1	1	1				1			3		
	Verspreiding opname naaktheid of intimiteit	Vol.						4			2	1		
		Subtotaal	1	1	1			4	1		2	4		
Voyeurisme rechtstreeks (nwSSW)	Slachtoffer meerderjarig	Vol.											1	
		Subtotaal											1	
Voyeurisme via technisch/ander hulpmiddel (nwSSW)	Slachtoffer <16j	Vol.									1			1
	Slachtoffer 16j - 18j	Vol.											1	
	Slachtoffer meerderjarig	Vol.											1	1
		Subtotaal									1		2	2
Verspreiding van seksueel getinte inhoud (nwSSW)	Slachtoffer <16j	Vol.											1	3
		Subtotaal											1	3



### Zedenmisdrijven

			2000	2013	2014	2015	2016	2017	2018	2019	2020	2021	2022	2023
Versprei. seks. inhoud kwaad opzet/winst (nwSSW)	Slachtoffer <16j	Vol.												1
	Slachtoffer 16j - 18j	Vol.												1
		Subtotaal												2
Grooming (contact via ICT met minderjarige < 16 j)		Vol.				1		1		1				
		Pog.											1	
		Subtotaal				1		1		1			1	
Grooming offline - zonder ICT (nwSSW)	Slachtoffer <16j	Vol.												1
		Subtotaal												1
Grooming online - met ICT (nwSSW)	Slachtoffer <16j	Vol.											1	1
		Subtotaal											1	1
Beelden seksueel misbruik minderjarigen (nwSSW)	Productie/verspreid. beelden seks. misbr. (nwSSW)	Vol.											4	2
	Bezitten/verwerven beelden seks. misbruik (nwSSW)	Vol.											2	
	Toegang tot beelden seks. misbruik (nwSSW)	Vol.										1		
		Subtotaal										1	6	2
Misbruik van prostitutie - meerderjarige (nwSSW)		Vol.												2
		Subtotaal												2
		Totaal	30	37	29	41	34	44	47	51	39	61	53	50

### Misdr. tegen andere morele waarden en gevoelens

			2000	2013	2014	2015	2016	2017	2018	2019	2020	2021	2022	2023
Belaging	Pesterij per telefoon (OLD)	Vol.	1											
		Vol.	9	60	52	59	53	51	46	72	41	55	67	56
		Subtotaal	10	60	52	59	53	51	46	72	41	55	67	56
Grafschennis		Vol.	15				1		3	1	1		1	2
		Subtotaal	15				1		3	1	1		1	2
Schending van het beroepsgeheim		Vol.						1					1	
		Subtotaal						1					1	



### Misdr. tegen andere morele waarden en gevoelens

			2000	2013	2014	2015	2016	2017	2018	2019	2020	2021	2022	2023	
Schending van de eer	Laster en eeroof	Vol.	7	8	4	7	15	10	11	13	9	16	13	20	
	Lasterlijke aangifte	Vol.	1	2	1	2	1		1	1	1				
	Lasterlijke aantijging	Vol.	2	2	2	2			1	1	3	1	3	1	
	Kwaadwillige ruchtbaarmaking	Vol.	1	2											3
	Beledigingen (Wanbedrijf)	Vol.	3	3	3	8	2	5	1		7	2	3	4	
	Subtotaal		14	17	10	19	20	15	14	15	20	19	19	28	
Persoonlijke levenssfeer	Heimelijke nachtelijke binnendringing	Vol.												1	
	Woonstschennis door particulier	Vol.	2	2	5	1	3	4	7	8	5	3	6	6	
	Schending van het briefgeheim	Pog.			1										
	Subtotaal	Vol.	2	3	6	2	4	5	7	9	5	3	6	7	
Nachtlawaai	Vol.	5	3	2	1	1			3	1	4				
	Subtotaal		5	3	2	1	1		3	1	4				
Schenden van communicatie door particulier	Vol.			1											
	Subtotaal			1											
Misbruik zwakheden personen	Vol.		1					1	2	1					
	Subtotaal		1					1	2	1					
Privacy minderjarige: publicatie van de identiteit	Vol.											1			
	Subtotaal											1			
Privacy zeden: publicatie identiteit slachtoffer	Vol.									1		1	1		
	Subtotaal									1		1	1		
Cyberlokking (lokken van minderjarige via ICT)	Vol.				1				1						
	Subtotaal				1				1						
Aantrekken/gebruiken van kind of kwetsbaar persoon	Pog.								1						
	Subtotaal								1						
Bezetting andermans goed (kraken)	Binnendringen/bezetten/verblijven (niet bewoond)	Vol.							1		3			1	
	Binnendringen/bezetten/verblijven (bewoond)	Vol.									1				
	Subtotaal								1		4			1	
	Totaal		46	84	71	82	79	73	78	99	76	78	95	95	

### Misdr. tegen het juridisch statuut van het kind

2000	2013	2014	2015	2016	2017	2018	2019	2020	2021	2022	2023
------	------	------	------	------	------	------	------	------	------	------	------



### Misdr. tegen het juridisch statuut van het kind

			2000	2013	2014	2015	2016	2017	2018	2019	2020	2021	2022	2023
Niet-afgeven van kinderen	Door de ouders	Vol.						1					1	
		Subtotaal						1					1	
Totaal								1					1	

### Diefstal en afpersing

			2000	2013	2014	2015	2016	2017	2018	2019	2020	2021	2022	2023
Diefstal met vzo	Met geweld	Vol.	7	6	10	3	7	5	8	19	11	13	5	6
		Pog.	2	1	3	1		1	2	5	1	1	1	2
	Zonder geweld	Vol.	188	285	308	247	250	258	255	181	118	92	99	120
		Pog.	53	94	63	82	61	65	49	57	42	25	18	26
Subtotaal			250	386	384	332	319	328	313	259	176	131	123	154
Diefstal zonder vzo	Met geweld	Vol.	1	6	2	5	4	1	2	1	2	1	1	1
		Pog.	1		2	1	2		1					1
	Zonder geweld, Zakkenrollerij	Vol.	9	13	21	12	9	8	13	5	8	7	7	5
		Pog.			1	1								
	Zonder geweld, Gebruiksdiefstal	Vol.	2			1		1	1					1
	Zonder geweld, Huisdiefstal	Vol.	7	8	2	17	7	11	8	7	9	5	3	2
	Zonder geweld	Vol.	495	410	496	443	345	371	352	400	192	200	258	299
Pog.	8	6	2	6	2	8	8	5	9	5	5	5	6	
Subtotaal			523	443	526	485	368	402	384	419	220	218	274	315
Diefstal niet nader bepaald	Vol.	247	2	4	1	1	3	2	1			1		
	Pog.	45												
	Subtotaal	292	2	4	1	1	3	2	1			1		
Afpersing	Vol.		2	2	4	4	4	4	6	4	7	6	7	8
	Pog.			2	1	1			1	3	6	2	4	5
	Subtotaal		2	4	5	5	4	4	7	7	13	8	11	13
Moeskopperij	Vol.	1												
	Subtotaal	1												
Totaal			1.066	833	918	823	693	737	706	686	409	358	408	482

### Bedrog

2000	2013	2014	2015	2016	2017	2018	2019	2020	2021	2022	2023
------	------	------	------	------	------	------	------	------	------	------	------



**Bedrog**

		2000	2013	2014	2015	2016	2017	2018	2019	2020	2021	2022	2023
<b>Witwassen</b>	Vol.		3	2				1	2	1	6	4	1
	Pog.									1			
	<b>Subtotaal</b>		<b>3</b>	<b>2</b>				<b>1</b>	<b>2</b>	<b>2</b>	<b>6</b>	<b>4</b>	<b>1</b>
<b>Heling</b>	Gewone heling	Vol.	3		2	2	3	2	1	1	1	1	2
	Gekwalificeerde heling	Vol.				1	1	1	1	1			
	<b>Subtotaal</b>		<b>3</b>		<b>2</b>	<b>3</b>	<b>4</b>	<b>3</b>	<b>2</b>	<b>2</b>	<b>1</b>	<b>1</b>	<b>2</b>
<b>Flessentrekkerij</b>	Brandstof / smeerolie	Vol.	11	2	6	6	4	2	5	3	4	7	10
	Dranken en spijzen	Vol.		1	1		2		1	1			
	Huurrijtuig	Vol.			1								1
	Logjes	Vol.		1	1					1	1		
	<b>Subtotaal</b>		<b>11</b>	<b>4</b>	<b>9</b>	<b>6</b>	<b>6</b>	<b>2</b>	<b>6</b>	<b>5</b>	<b>5</b>	<b>7</b>	<b>11</b>
<b>Verduistering en bedrieglijke vernietiging</b>	Bedrieglijke verberging	Vol.	3	1	2	3	2	1	2	1	2	5	7
	Van geld, papieren, enz.	Vol.	1		1		1					1	
	Van in beslag genomen voorwerpen	Vol.							1				1
	Van roerende goederen van echtgenoten	Vol.	1										
	Van nalatenschap	Vol.		1									
	Niet nader bepaald	Vol.	4		1			1	1				
<b>Subtotaal</b>		<b>9</b>	<b>2</b>	<b>4</b>	<b>3</b>	<b>3</b>	<b>2</b>	<b>4</b>	<b>1</b>	<b>2</b>	<b>6</b>	<b>8</b>	
<b>Oplichting</b>	Internetfraude	Vol.	15	38	28	38	35	54	57	66	112	112	107
		Pog.	2		3	4	1	8	1	7	5	4	5
	Oplichting zonder internet	Vol.	19	9	15	17	15	14	8	11	18	20	10
		Pog.	3				2	4		1		2	
	Niet nader bepaald	Vol.											
		Pog.											
<b>Subtotaal</b>		<b>26</b>	<b>39</b>	<b>47</b>	<b>46</b>	<b>59</b>	<b>53</b>	<b>80</b>	<b>66</b>	<b>85</b>	<b>135</b>	<b>138</b>	<b>122</b>
<b>Bedriegerij</b>	Verkochte waren / geleverd werk	Vol.			1								
<b>Subtotaal</b>				<b>1</b>									
<b>Misbruik van vertrouwen en verwante misd.</b>	Misbruik van vertrouwen	Vol.	14	31	18	17	12	18	17	13	15	20	16
	Misbruik van zwakheden	Vol.								1			1
	<b>Subtotaal</b>		<b>14</b>	<b>31</b>	<b>18</b>	<b>17</b>	<b>12</b>	<b>18</b>	<b>17</b>	<b>14</b>	<b>15</b>	<b>20</b>	<b>17</b>
<b>Misbruik van maatschappelijk vermogen</b>	Door vennootschappen	Vol.						1				1	
	Andere	Vol.								1			
	<b>Subtotaal</b>							<b>1</b>		<b>1</b>		<b>1</b>	

Bedrog

			2000	2013	2014	2015	2016	2017	2018	2019	2020	2021	2022	2023
Misd. ivm insolventie	Door derden	Vol.				3								
	Door de schuldenaar	Vol.			1	1		2		1				
	Niet nader bepaald	Vol.		2	4	1	1	2	1	1			1	
		Subtotaal		2	5	5	1	4	1	2			1	
Bedrieglijk onvermogen		Vol.		1						1			1	
		Subtotaal		1						1			1	
Ongedekte cheques		Vol.	3											
		Subtotaal	3											
		Totaal	65	82	91	85	89	82	108	100	110	164	179	161

Beschadigen van eigendom

			2000	2013	2014	2015	2016	2017	2018	2019	2020	2021	2022	2023	
Opzettelijke brandstichting	In een bewoonde plaats (bij dag)	Vol.		1	1	1		1		1	1			1	
		Pog.							1	1					
	In een bewoonde plaats (bij nacht)	Vol.	2	4		1	4		3				1	1	1
		Pog.							1						
	in een bewoonde plaats (onbepaald tijdstip)	Vol.							1						
		Pog.										1			
	In een andere plaats (bij dag)	Vol.		3	2	4	1	6	5	4	4	6	1	4	2
		Pog.													
	In een andere plaats (bij nacht)	Vol.	3	2	4	2	3	5	8	3	7	1	1	3	
Pog.									3	1	4	1		1	
In een andere plaats (onbepaald tijdstip)	Vol.		1		1				3	1	4	1		1	
	Pog.					1									
Niet nader bepaald	Vol.	1													
	Pog.	1													
		Subtotaal	7	11	7	9	9	13	21	10	19	4	8	5	
Opzettelijke vernieling door ontploffing	In een bewoonde plaats (bij dag)	Vol.				1									
		Vol.					1								
	In een andere plaats (bij dag)	Vol.			1							1			
		Vol.					4				5				
	In een andere plaats (onbepaald tijdstip)	Vol.		1								2	1		1
Subtotaal			1	1	1	5				5	3	1		1	
Onopzettelijke brandstichting		Vol.	26	9	8	5	5	10	8	6	8	3	4	4	
		Subtotaal	26	9	8	5	5	10	8	6	8	3	4	4	



### Beschadigen van eigendom

			2000	2013	2014	2015	2016	2017	2018	2019	2020	2021	2022	2023
Vernieling, onbruikbaarmaking, beschadiging	Met vzo	Vol.	29	5	2	5	2	4	2	1	4	3	3	3
	Vernieling van landbouwgoederen	Vol.			2		1	1						
	Niet nader bepaald	Vol.	73					1	1	1		1	2	
		Pog.	1											
		Subtotaal	103	5	4	5	3	6	3	2	4	4	5	3
Vandalisme	Op voertuigen	Vol.	61	62	64	86	67	58	84	73	79	78	60	60
	Op andere roerende goederen	Vol.	76	23	26	23	10	6	26	20	20	34	29	32
	Graffiti	Vol.	1	2	3	3	6	6	6	4	7	9	6	3
	Andere vernielingen op onroerende goederen	Vol.	58	67	75	82	62	52	58	77	80	66	55	69
		Pog.			1							1		
	Beschadiging van afsluiting	Vol.	2	2	2	4	2	1	1	2	1	1	1	1
		Subtotaal	198	156	171	198	147	123	175	176	187	189	151	165
		Totaal	334	182	191	218	169	152	207	199	221	201	168	178

### Misd. tegen de veiligheid van de staat

			2000	2013	2014	2015	2016	2017	2018	2019	2020	2021	2022	2023
Terrorisme	Verspreiden boodschap die aanzet tot terrorisme	Vol.					1							
		Subtotaal					1							
		Totaal					1							

### Misd. tegen de openbare veiligheid

			2000	2013	2014	2015	2016	2017	2018	2019	2020	2021	2022	2023
Criminele organisatie		Vol.						2	4		2	1	3	2
		Subtotaal						2	4		2	1	3	2
Vereniging van misdadigers		Vol.			3		2	3	1	3		2	1	5
		Subtotaal			3		2	3	1	3		2	1	5
Ontvluchting van gevangenen	Niet naleving elektronisch toezicht	Vol.			2	3			1	3	3		3	6
		Subtotaal			2	3			1	3	3		3	6



### Misdr. tegen de openbare veiligheid

			2000	2013	2014	2015	2016	2017	2018	2019	2020	2021	2022	2023
Bedreigingen	Bedreiging met een aanslag	Vol.			1						2			1
	Mondeling	Vol.	63	28	39	45	30	41	29	35	46	59	48	49
	Schriftelijk	Vol.	1	13	17	18	13	20	21	20	18	21	29	28
	Door gebaren, zinnebeelden	Vol.	14	16	15	11	18	11	15	10	8	11	19	23
	Bommelding	Vol.	1				1				1		2	1
	Niet nader bepaald	Vol.	5			1								
		<b>Subtotaal</b>		<b>84</b>	<b>57</b>	<b>72</b>	<b>75</b>	<b>62</b>	<b>72</b>	<b>65</b>	<b>66</b>	<b>74</b>	<b>93</b>	<b>96</b>
	<b>Totaal</b>		<b>84</b>	<b>57</b>	<b>77</b>	<b>78</b>	<b>64</b>	<b>77</b>	<b>71</b>	<b>72</b>	<b>79</b>	<b>96</b>	<b>103</b>	<b>115</b>

### Misdr. tegen gezag van de overheid

			2000	2013	2014	2015	2016	2017	2018	2019	2020	2021	2022	2023
Geweld tegen overheidspersonen		Vol.	2			1				1		1		1
		<b>Subtotaal</b>	<b>2</b>			<b>1</b>				<b>1</b>		<b>1</b>		<b>1</b>
Weerspannigheid	Gewapende weerspannigheid	Vol.	2	1	2	3	1	1	2	3	3	3		1
	Ongewapende weerspannigheid	Vol.	2	3	2	9	1	10	14	10	10	13	12	12
	Niet nader bepaald	Vol.	1										1	
	<b>Subtotaal</b>		<b>5</b>	<b>4</b>	<b>4</b>	<b>12</b>	<b>2</b>	<b>11</b>	<b>16</b>	<b>13</b>	<b>13</b>	<b>16</b>	<b>13</b>	<b>13</b>
Smaad		Vol.	6		2	1	1	4	1	2	5	4	10	5
		<b>Subtotaal</b>	<b>6</b>		<b>2</b>	<b>1</b>	<b>1</b>	<b>4</b>	<b>1</b>	<b>2</b>	<b>5</b>	<b>4</b>	<b>10</b>	<b>5</b>
Weigering medewerking (informatica en telecom)		Vol.							1					
		<b>Subtotaal</b>							<b>1</b>					
Andere misdrijven	Zegelverbreking	Vol.			1	2	1	5	4	2	1	1	2	1
		<b>Subtotaal</b>			<b>1</b>	<b>2</b>	<b>1</b>	<b>5</b>	<b>4</b>	<b>2</b>	<b>1</b>	<b>1</b>	<b>2</b>	<b>1</b>
	<b>Totaal</b>		<b>13</b>	<b>4</b>	<b>7</b>	<b>16</b>	<b>4</b>	<b>20</b>	<b>22</b>	<b>18</b>	<b>19</b>	<b>22</b>	<b>25</b>	<b>20</b>

### Misdr. tegen de openbare trouw

			2000	2013	2014	2015	2016	2017	2018	2019	2020	2021	2022	2023
Valsheid in geschriften	Schriftvervalsing	Vol.	10	5	10	12	7	12	18	13	8	5	12	8
	Gebruik van valse en vervalste geschriften	Vol.	1	1	3	2	2		1	2	1	2	5	7
	<b>Subtotaal</b>		<b>11</b>	<b>6</b>	<b>13</b>	<b>14</b>	<b>9</b>	<b>12</b>	<b>19</b>	<b>15</b>	<b>9</b>	<b>7</b>	<b>17</b>	<b>15</b>

Misd. tegen de openbare trouw

			2000	2013	2014	2015	2016	2017	2018	2019	2020	2021	2022	2023
Aanmatiging	Van ambten	Vol.			1					1		1		1
	Van naam	Vol.	1	2	2	1	2	4	4	11	6	9	9	6
	<b>Subtotaal</b>		<b>1</b>	<b>2</b>	<b>3</b>	<b>1</b>	<b>2</b>	<b>4</b>	<b>4</b>	<b>12</b>	<b>6</b>	<b>10</b>	<b>9</b>	<b>7</b>
Namaking / Vervalsing	Namaking	Vol.	2	4	6		1							3
	Vervalsing	Vol.			1	1		3	1	3	2		1	
	<b>Subtotaal</b>		<b>2</b>	<b>4</b>	<b>7</b>	<b>1</b>	<b>1</b>	<b>3</b>	<b>1</b>	<b>3</b>	<b>2</b>		<b>1</b>	<b>3</b>
Valse munt	Uitgifte	Vol.	5		2	13	11	4	4				2	1
		Pog.				1								
	Niet nader bepaald	Vol.	1					1						
	Andere	Vol.	2			1		1				3		3
	<b>Subtotaal</b>		<b>8</b>		<b>2</b>	<b>15</b>	<b>11</b>	<b>6</b>	<b>4</b>				<b>5</b>	<b>1</b>
Valsheid voor het gerecht	Valse getuigenis	Vol.							1	1				
	Valse verklaringen	Vol.		1	1	3	2	1	2		3			
	<b>Subtotaal</b>			<b>1</b>	<b>1</b>	<b>3</b>	<b>2</b>	<b>1</b>	<b>3</b>	<b>1</b>	<b>3</b>			
<b>Totaal</b>			<b>22</b>	<b>13</b>	<b>26</b>	<b>34</b>	<b>25</b>	<b>26</b>	<b>31</b>	<b>31</b>	<b>20</b>	<b>22</b>	<b>28</b>	<b>29</b>



### Misd. tegen de familie

		2000	2013	2014	2015	2016	2017	2018	2019	2020	2021	2022	2023
Familieverlating	Vol.	2	1		2	2	1	3					
	Subtotaal	2	1		2	2	1	3					
Weigering recht op persoonlijk contact	Vol.	21	24	28	28	70	56	58	35	47	33	32	66
	Subtotaal	21	24	28	28	70	56	58	35	47	33	32	66
Niet betaling onderhoudsgeld	Vol.	10	10	11	7	7	2	5	4	1		3	3
	Subtotaal	10	10	11	7	7	2	5	4	1		3	3
Gedwongen huwelijk	Vol.					1							
	Pog.					1							
Subtotaal					2								
Totaal		33	35	39	37	79	61	66	39	48	33	35	69

### Informaticacriminaliteit

		2000	2013	2014	2015	2016	2017	2018	2019	2020	2021	2022	2023
Hacking	Vol.		2	6	2	7	7	11	9	9	11	14	17
	Pog.		1								1		2
Subtotaal			3	6	2	7	7	11	9	9	12	14	19
Valsheid in informatica	Vol.		2	1					3	11	9	8	4
	Pog.									1		1	
Subtotaal			2	1					3	12	9	9	4
Informaticabedrog	Vol.		17	16	16	15	12	24	42	134	159	139	119
	Pog.		1	1	2	1		1	2	8	1	2	10
Subtotaal			18	17	18	16	12	25	44	142	160	141	129
Sabotage	Vol.					2	3	3	3	1	1	1	2
	Pog.						1				1		
Subtotaal					2	4	3	3	1	2	1	2	
Totaal			23	24	20	23	21	40	59	164	183	165	154

### Huisjesmelkerij

		2000	2013	2014	2015	2016	2017	2018	2019	2020	2021	2022	2023
Zonder vzo	Vol.						1					1	
Subtotaal							1					1	



### Huisjesmelkerij

		2000	2013	2014	2015	2016	2017	2018	2019	2020	2021	2022	2023
	Totaal						1					1	

### Mensenhandel

		2000	2013	2014	2015	2016	2017	2018	2019	2020	2021	2022	2023
<b>Seksuele uitbuiting</b>	Vol.										2		
	Subtotaal										2		
<b>Economische uitbuiting</b>	Vol.			1				1				1	
	Subtotaal			1				1				1	
<b>Productie of verspreiding kinderporno</b>	Vol.		1										
	Subtotaal		1										
	Totaal		1	1				1			2	1	

### Andere inbreuken Strafwetboek

		2000	2013	2014	2015	2016	2017	2018	2019	2020	2021	2022	2023
	Vol.		1										
	Subtotaal		1										
	Totaal		1										

### Overtreding Strafwetboek

		2000	2013	2014	2015	2016	2017	2018	2019	2020	2021	2022	2023
<b>Beledigingen (Overtreding)</b>	Vol.	13											
	Subtotaal	13											
<b>Ombrenging van dieren (Overtreding)</b>	Vol.	3											
	Subtotaal	3											
<b>Rondzwervende dieren</b>	Vol.	1											
	Subtotaal	1											
<b>Andere overtredingen SWB</b>	Vol.	14	1	3	4	1	1				1		
	Subtotaal	14	1	3	4	1	1				1		
	Totaal	31	1	3	4	1	1				1		





# ***POLITIËLE CRIMINALITEITSSTATISTIEKEN***

---

*PLEEGPLAATS: POLITIEZONE*

**PZ HAMONT-ACHEL/PELT**

***Bijlage II: Detailrapport per misdrijfcategorie  
Bijzondere Wetten***



**PZ HAMONT-ACHEL/PELT**

**Inbreuk bijzondere wetgeving**

**Drugs**

			2000	2013	2014	2015	2016	2017	2018	2019	2020	2021	2022	2023
<b>Bezit</b>		<b>Vol.</b>	62	79	44	42	50	55	95	120	116	134	113	113
		<b>Subtotaal</b>	<b>62</b>	<b>79</b>	<b>44</b>	<b>42</b>	<b>50</b>	<b>55</b>	<b>95</b>	<b>120</b>	<b>116</b>	<b>134</b>	<b>113</b>	<b>113</b>
<b>Gebruik</b>	<b>Gebruik in groep</b>	<b>Vol.</b>	7											
	<b>Individueel gebruik</b>	<b>Vol.</b>	19											
	<b>Gebruik vergemakkelijken</b>	<b>Vol.</b>							2	2		1	1	2
	<b>Aanzetten tot gebruik</b>	<b>Vol.</b>											1	
	<b>Wanorde, schandaal of gevaar in openbare ruimte</b>	<b>Vol.</b>				1	5	2	5	3	4	1	5	
		<b>Subtotaal</b>	<b>26</b>			<b>1</b>	<b>5</b>	<b>4</b>	<b>7</b>	<b>3</b>	<b>5</b>	<b>3</b>	<b>7</b>	
<b>In- en uitvoer</b>		<b>Vol.</b>	20	4	6	4	6	2	9	1	5	1	7	5
		<b>Subtotaal</b>	<b>20</b>	<b>4</b>	<b>6</b>	<b>4</b>	<b>6</b>	<b>2</b>	<b>9</b>	<b>1</b>	<b>5</b>	<b>1</b>	<b>7</b>	<b>5</b>
<b>Fabricatie</b>		<b>Vol.</b>	4	25	24	32	36	38	39	27	19	22	13	10
		<b>Subtotaal</b>	<b>4</b>	<b>25</b>	<b>24</b>	<b>32</b>	<b>36</b>	<b>38</b>	<b>39</b>	<b>27</b>	<b>19</b>	<b>22</b>	<b>13</b>	<b>10</b>
<b>Handel</b>		<b>Vol.</b>	7	18	19	18	22	16	29	30	16	26	13	25
		<b>Subtotaal</b>	<b>7</b>	<b>18</b>	<b>19</b>	<b>18</b>	<b>22</b>	<b>16</b>	<b>29</b>	<b>30</b>	<b>16</b>	<b>26</b>	<b>13</b>	<b>25</b>
<b>Andere</b>		<b>Vol.</b>	3	4	2	5	3		2	6	3	1	2	3
		<b>Subtotaal</b>	<b>3</b>	<b>4</b>	<b>2</b>	<b>5</b>	<b>3</b>		<b>2</b>	<b>6</b>	<b>3</b>	<b>1</b>	<b>2</b>	<b>3</b>
		<b>Totaal</b>	<b>122</b>	<b>130</b>	<b>95</b>	<b>101</b>	<b>118</b>	<b>116</b>	<b>178</b>	<b>191</b>	<b>162</b>	<b>189</b>	<b>151</b>	<b>163</b>


Vreemdelingenwetgeving

			2000	2013	2014	2015	2016	2017	2018	2019	2020	2021	2022	2023
Illegale transmigratie	Schijnhuwelijk zonder beloning/dwang	Vol.		5	2					2				
	Schijn-wettelijk samenwonen zonder beloning/dwang	Vol.								1				
	Toegang tot het grondgebied	Vol.			1		2					2	1	4
	Verblijf	Vol.	1	7	5	7	6	6	6	10	3	12	13	17
	Niet dragen van identiteits- of reisdocumenten	Vol.					3		1				1	
	Inschrijving in vreemdelingenregister	Vol.		6	4	15	15	12	18	9	13	17	9	19
	<b>Subtotaal</b>		<b>1</b>	<b>18</b>	<b>12</b>	<b>22</b>	<b>26</b>	<b>18</b>	<b>25</b>	<b>22</b>	<b>16</b>	<b>31</b>	<b>24</b>	<b>40</b>
Schijnhuwelijk met beloning/dwang	Zich laten belonen	Vol.					1							
		Pog.					1							
	<b>Subtotaal</b>					<b>2</b>								
Mensensmokkel		Vol.		1										
		<b>Subtotaal</b>		<b>1</b>										
Mensenhandel		Vol.	2											
		<b>Subtotaal</b>	<b>2</b>											
Hulp bij illegaal verblijf		Vol.										1		
		<b>Subtotaal</b>										<b>1</b>		
Andere		Vol.		1	1									
		<b>Subtotaal</b>		<b>1</b>	<b>1</b>									
	<b>Totaal</b>		<b>3</b>	<b>20</b>	<b>13</b>	<b>22</b>	<b>28</b>	<b>18</b>	<b>25</b>	<b>22</b>	<b>16</b>	<b>32</b>	<b>24</b>	<b>40</b>



## Milieu

			2000	2013	2014	2015	2016	2017	2018	2019	2020	2021	2022	2023
Afvulstoffen	Afval door beroepspersoon	Vol.		1	4	5	2	6	1	1	1	1	3	1
	Afval door particulier	Vol.		34	30	21	26	31	27	27	25	11	10	13
	Afval door onbepaald persoon	Vol.	13											
	Afval: vergunning/erkenning	Vol.									1			
		<b>Subtotaal</b>	<b>13</b>	<b>35</b>	<b>34</b>	<b>26</b>	<b>28</b>	<b>37</b>	<b>28</b>	<b>28</b>	<b>27</b>	<b>12</b>	<b>13</b>	<b>14</b>
Vuurwerk		Vol.									3	2		1
		<b>Subtotaal</b>									<b>3</b>	<b>2</b>		<b>1</b>
Andere dan afval	Stedenbouw	Vol.	6	8	9	10	6	6	5	4	2	7	4	9
	Milieuvergunning	Vol.		3	4		1	2	6	1	2	1	2	1
	Geluidshinder	Vol.	2	1	1									
	Waterverontreiniging	Vol.		2						2				
	Bodemverontreiniging	Vol.					1	1	2	2	1	4		
	Andere leefmilieuhinder	Vol.	5		2			2	2	1	2	4	12	4
		<b>Subtotaal</b>	<b>13</b>	<b>14</b>	<b>16</b>	<b>10</b>	<b>8</b>	<b>11</b>	<b>15</b>	<b>10</b>	<b>7</b>	<b>16</b>	<b>18</b>	<b>14</b>
Biodiversiteit / Fauna en flora	Dierenwelzijn	Vol.	5	1	3	2	2	3	7	4	9	7	4	10
	Natuurbescherming	Vol.	1						2					
	Vergunning / erkenning dieren	Vol.				1								
	Vernietiging van dieren	Vol.	4				7	2			1	1		2
		Pog.						1						
	Dierengezondheid	Vol.											1	3
		<b>Subtotaal</b>	<b>10</b>	<b>1</b>	<b>3</b>	<b>3</b>	<b>9</b>	<b>6</b>	<b>9</b>	<b>4</b>	<b>10</b>	<b>8</b>	<b>5</b>	<b>15</b>
		<b>Totaal</b>	<b>36</b>	<b>50</b>	<b>53</b>	<b>39</b>	<b>45</b>	<b>54</b>	<b>52</b>	<b>42</b>	<b>47</b>	<b>38</b>	<b>36</b>	<b>44</b>



### Wapens en springstoffen

			2000	2013	2014	2015	2016	2017	2018	2019	2020	2021	2022	2023
Illegaal bezit	Vuurwapen	Vol.		11	3	13	8	13	6	8	3	6	6	2
	Blank wapen of niet-vuurwapen	Vol.		8	2	6	7	12	14	13	6	12	7	1
	Munitie	Vol.		1		3	3	4			4	1	2	1
	Onderdelen/toebehoren	Vol.							1	1				1
	Niet nader bepaald	Vol.	10										1	
	Subtotaal		10	20	5	22	18	29	21	22	13	19	16	5
Illegale dracht / vervoer	Vuurwapen	Vol.		1				2	1	1	2	2	3	
	Blank wapen of niet-vuurwapen	Vol.		3	6	4	4	5	2	7	6	9	6	9
		Pog.					1							
	Munitie	Vol.									1			
	Niet nader bepaald	Vol.	8						1					
	Subtotaal		8	4	6	4	5	7	4	8	9	11	9	9
Illegale handel	Vuurwapen	Vol.			2	1		1	1					1
	Blank wapen of niet-vuurwapen	Vol.		2					1					
	Subtotaal			2	2	1		1	2					1
Illegale vervaardiging / herstelling	Vuurwapen	Vol.		1										
	Subtotaal			1										
Springstoffen		Vol.	5	1		1	1	1					2	1
	Subtotaal		5	1		1	1	1					2	1
Andere	Documenten	Vol.		1		1		1		1		1		
	Opslag	Vol.					1			1				1
	Milieuvergunning	Vol.							2			2		
	Nalaten aangifte diefstal of verlies	Vol.						1						
	Niet nader bepaald	Vol.	5											
		Pog.	1											
	Subtotaal		6	1		1	1	2	2	2		3		1
	Totaal		29	29	13	29	25	40	29	32	22	33	27	17


Bescherming personen

			2000	2013	2014	2015	2016	2017	2018	2019	2020	2021	2022	2023
Discriminatie	Racisme en xenofobie	Vol.					1			5	4		1	1
	Op grond van seksuele geaardheid (homofobie)	Vol.			1					1				
	Op grond van geloof of levensbeschouwing	Vol.							1					
	Andere discriminatie	Vol.												1
		<b>Subtotaal</b>			1		1		1	6	4		1	2
Auteursrechten		Vol.												1
		<b>Subtotaal</b>												1
Bescherming privé-leven		Vol.	10	1			1		2		1			
		<b>Subtotaal</b>	10	1			1		2		1			
Bewakingscamera's		Vol.										1		
		<b>Subtotaal</b>										1		
Portretrecht		Vol.										1		
		<b>Subtotaal</b>										1		
Tijdelijk huisverbod		Vol.								3		1		7
		<b>Subtotaal</b>								3		1		7
Andere		Vol.	1											
		<b>Subtotaal</b>	1											
		<b>Totaal</b>	11	1	1		2		3	9	5	3	1	10



### Hormonen en doping

		2000	2013	2014	2015	2016	2017	2018	2019	2020	2021	2022	2023
<b>Bezit</b>	<b>Vol.</b>			1		2		2	3	2	2		2
	<b>Subtotaal</b>			1		2		2	3	2	2		2
	<b>Totaal</b>			1		2		2	3	2	2		2

### Voetbalwet

		2000	2013	2014	2015	2016	2017	2018	2019	2020	2021	2022	2023
<b>Onrechtmatige verkoop van tickets</b>	<b>Vol.</b>			1									
	<b>Subtotaal</b>			1									
	<b>Totaal</b>			1									

### Jeugdbescherming

		2000	2013	2014	2015	2016	2017	2018	2019	2020	2021	2022	2023
<b>Wet op de leerplicht</b>	<b>Vol.</b>	2	5	2	3	2	2	3	2	8	1	1	4
	<b>Subtotaal</b>	2	5	2	3	2	2	3	2	8	1	1	4
<b>Wet op de jeugdbescherming</b>	<b>Vol.</b>		42	37	29	64	81	88	96	92	80	69	106
	<b>Subtotaal</b>		42	37	29	64	81	88	96	92	80	69	106
<b>Niet nader bepaald</b>	<b>Vol.</b>										1		
	<b>Subtotaal</b>										1		
	<b>Totaal</b>	2	47	39	32	66	83	91	98	100	82	70	110



### Sociaal strafwetboek

		2000	2013	2014	2015	2016	2017	2018	2019	2020	2021	2022	2023
Belaging op het werk	Vol.					1				1			
	Subtotaal					1				1			
Sociale fraude inzake bijdragen (zwartwerk)	Vol.			2	1	1	1	1	2	1			
	Subtotaal			2	1	1	1	1	2	1			
Misdr. tegen openbare trouw in sociaal strafrecht	Vol.				1		1	2				1	
	Subtotaal				1		1	2				1	
Oplichting in sociaal strafrecht	Vol.						1	3	1	1	2	2	2
	Pog.												1
	Subtotaal						1	3	1	1	2	2	3
Andere	Vol.								2			2	
	Subtotaal								2			2	
	Totaal			2	2	2	3	6	5	3	2	5	3

### Dronkenschap en alcohol

		2000	2013	2014	2015	2016	2017	2018	2019	2020	2021	2022	2023
Openbare dronkenschap	Vol.	7	10	9	16	10	17	29	21	27	24	23	41
	Subtotaal	7	10	9	16	10	17	29	21	27	24	23	41
Alcohol schenken aan dronken persoon	Vol.											1	
	Subtotaal											1	
	Totaal	7	10	9	16	10	17	29	21	27	24	24	41

### Bevolkingsregister

		2000	2013	2014	2015	2016	2017	2018	2019	2020	2021	2022	2023
	Vol.	8	66	64	53	44	32	32	24	19	30	32	21
	Subtotaal	8	66	64	53	44	32	32	24	19	30	32	21
	Totaal	8	66	64	53	44	32	32	24	19	30	32	21





### Identiteitskaart

		2000	2013	2014	2015	2016	2017	2018	2019	2020	2021	2022	2023
Niet in bezit	Vol.		2	1		1	1	2	2		1		
	Subtotaal		2	1		1	1	2	2		1		
Weigeren te vertonen	Vol.						2					1	
	Subtotaal						2					1	
Andere	Vol.				1		1	2	2				
	Subtotaal				1		1	2	2				
	Totaal		2	1	1	1	4	4	4		1	1	

### Volksgezondheid

		2000	2013	2014	2015	2016	2017	2018	2019	2020	2021	2022	2023
Beoefening geneeskunst, verpleegkunde, enz.	Vol.		1										
	Subtotaal		1										
Gezondheidsbeleid	Vol.									23			
	Subtotaal									23			
Rookverbod	Vol.			1									
	Subtotaal			1									
Verplichte inenting	Vol.	4											
	Subtotaal	4											
Wetgeving geneesmiddelen	Vol.						1						
	Subtotaal						1						
Voedingswaren	Vol.								1			2	
	Subtotaal								1			2	
Weigering of verzuim naleving maatregelen	Vol.									271	97	1	
	Subtotaal									271	97	1	
Niet nader bepaald	Vol.									2			
	Subtotaal									2			
Andere	Vol.									7			
	Subtotaal									7			
	Totaal	4	1	1			1		1	303	97	3	



### Arbeid

		2000	2013	2014	2015	2016	2017	2018	2019	2020	2021	2022	2023
Ambulante handel	Vol.		1		1								
	Subtotaal		1		1								
Inbreuk maatregel beroepsverbod	Vol.			1		1	1						1
	Subtotaal			1		1	1						1
Sociale fraude inzake bijdragen (zwartwerk)	Vol.	2	1										
	Subtotaal	2	1										
Toegang uitoefenen beroep	Vol.					1							
	Subtotaal					1							
	Totaal	2	2	1	1	2	1						1

### Bescherming van de openbare inkomsten

		2000	2013	2014	2015	2016	2017	2018	2019	2020	2021	2022	2023
Verkeersbelasting / BIV	Vol.			4		1	1	3	1				
	Subtotaal			4		1	1	3	1				
Sociale fraude inzake uitkeringen	Pog.											1	
	Subtotaal											1	
Fiscale fraude - inkomstenbelastingen	Vol.	1	1	1			1		2				
	Subtotaal	1	1	1			1		2				
Fraude inzake andere openbare inkomsten	Vol.	2						1					
	Subtotaal	2						1					
Niet nader bepaald	Vol.		1		1	1		2	1		1	1	
	Subtotaal		1		1	1		2	1		1	1	
	Totaal	3	2	5	1	2	2	6	4		1	2	

Economische wetgeving

		2000	2013	2014	2015	2016	2017	2018	2019	2020	2021	2022	2023
<b>Vennootschappen</b>	<b>Vol.</b>			2	3	1		2	1		1		2
	<b>Subtotaal</b>			2	3	1		2	1		1		2
<b>Financiële instrumenten</b>	<b>Vol.</b>						1		1				
	<b>Subtotaal</b>						1		1				
<b>Namaak van intellectuele eigendomsrechten</b>	<b>Vol.</b>		5							1			
	<b>Subtotaal</b>		5							1			
<b>Andere</b>	<b>Vol.</b>											2	
	<b>Subtotaal</b>											2	
	<b>Totaal</b>		5	2	3	1	1	2	2	1	1	2	2

Handelspraktijken

		2000	2013	2014	2015	2016	2017	2018	2019	2020	2021	2022	2023
<b>Handelsregister</b>	<b>Vol.</b>					1					1	5	8
	<b>Subtotaal</b>					1					1	5	8
<b>Andere</b>	<b>Vol.</b>	1					1						
	<b>Subtotaal</b>	1					1						
	<b>Totaal</b>	1				1	1				1	5	8

Militair strafrecht en militie

		2000	2013	2014	2015	2016	2017	2018	2019	2020	2021	2022	2023
<b>Desertie</b>	<b>Vol.</b>									1			
	<b>Subtotaal</b>									1			
	<b>Totaal</b>									1			


Andere bijzondere wetten

		2000	2013	2014	2015	2016	2017	2018	2019	2020	2021	2022	2023
<b>Vervoer</b>	<b>Vol.</b>		1		1	2		3		2	1	1	7
	<b>Subtotaal</b>		1		1	2		3		2	1	1	7
<b>Preventie: brand, ontploffing, ongevallen</b>	<b>Vol.</b>		1	1									
	<b>Subtotaal</b>		1	1									
<b>Misdr. in de audiovisuele sector</b>	<b>Vol.</b>	4		1	1	1			1				
	<b>Subtotaal</b>	4		1	1	1			1				
<b>Onopzettelijke beschadiging kabels telecomnetwerk</b>	<b>Vol.</b>			1	1	4	3	1	5	2	1	4	1
	<b>Subtotaal</b>			1	1	4	3	1	5	2	1	4	1
<b>Inbreuken Wet politie spoorwegen</b>	<b>Vol.</b>			1	1	3	4	5	2		1		7
	<b>Subtotaal</b>			1	1	3	4	5	2		1		7
<b>Elektronische communicatiemiddelen</b>	<b>Vol.</b>									2	1	2	
	<b>Subtotaal</b>									2	1	2	
<b>Andere</b>	<b>Vol.</b>	2			1	1	1					1	
	<b>Subtotaal</b>	2			1	1	1					1	
	<b>Totaal</b>	6	2	4	5	11	8	9	8	6	4	8	15

# ***POLITIËLE CRIMINALITEITSSTATISTIEKEN***

---

*PLEEGPLAATS: POLITIEZONE*

**PZ HAMONT-ACHEL/PELT**

*Bijlage III: Detailrapport  
Criminele Figuren / Fenomenen*



## PZ HAMONT-ACHEL/PELT

## CF Diefstal vervoermiddel

		2000	2013	2014	2015	2016	2017	2018	2019	2020	2021	2022	2023
Autodiefstal	Vol.	33	48	48	19	16	23	19	23	11	6	1	5
	Pog.	7	6	2	4		4	3	5	4	1	1	1
	Totaal	40	54	50	23	16	27	22	28	15	7	2	6
Motodiefstal	Vol.	4	2	3	5	2	1		2		1	1	2
	Pog.	1					1		1				
	Totaal	5	2	3	5	2	2		3		1	1	2
Carjacking	Vol.	2				1			2				
	Pog.												1
	Totaal	2				1			2				1
Homejacking	Vol.		1										
	Totaal		1										
Garagediefstal	Vol.	1	2	1		1	2	2	2	1			
	Totaal	1	2	1		1	2	2	2	1			
Bromfietsdiefstal	Vol.	46	9	9	10	6	10		8	7	9		7
	Pog.	4			1			1				1	
	Totaal	50	9	9	11	6	10	1	8	7	9	1	7
Fietsdiefstal	Vol.	303	170	237	245	150	177	121	156	78	68	79	98
	Pog.	3	1				1	1	3	2			1
	Totaal	306	171	237	245	150	178	122	159	80	68	79	99



## CF Inbraak

		2000	2013	2014	2015	2016	2017	2018	2019	2020	2021	2022	2023
Woninginbraak	Vol.	81	131	133	118	133	110	115	77	45	43	44	42
	Pog.	24	46	30	43	38	29	18	31	18	9	11	17
	<b>Totaal</b>	<b>105</b>	<b>177</b>	<b>163</b>	<b>161</b>	<b>171</b>	<b>139</b>	<b>133</b>	<b>108</b>	<b>63</b>	<b>52</b>	<b>55</b>	<b>59</b>
Inbraak in bedrijf of handelszaak	Vol.	57	42	42	36	25	46	29	19	12	8	10	10
	Pog.	33	17	13	16	10	11	7	8	8	3	2	3
	<b>Totaal</b>	<b>90</b>	<b>59</b>	<b>55</b>	<b>52</b>	<b>35</b>	<b>57</b>	<b>36</b>	<b>27</b>	<b>20</b>	<b>11</b>	<b>12</b>	<b>13</b>
Inbraak in openbare of overheidsinstelling	Vol.	16	9	13	8	16	4	11	11	6	7	3	3
	Pog.	6	3	1	1	2	3	6	2	1	3		
	<b>Totaal</b>	<b>22</b>	<b>12</b>	<b>14</b>	<b>9</b>	<b>18</b>	<b>7</b>	<b>17</b>	<b>13</b>	<b>7</b>	<b>10</b>	<b>3</b>	<b>3</b>
Ramkraak	Vol.	2		2	2	2	1						
	<b>Totaal</b>	<b>2</b>		<b>2</b>	<b>2</b>	<b>2</b>	<b>1</b>						
Inbraak in gebouw (totaal)	Vol.	153	182	188	162	174	160	155	107	63	58	57	55
	Pog.	63	66	44	59	50	43	31	41	27	15	13	20
	<b>Totaal</b>	<b>216</b>	<b>248</b>	<b>232</b>	<b>221</b>	<b>224</b>	<b>203</b>	<b>186</b>	<b>148</b>	<b>90</b>	<b>73</b>	<b>70</b>	<b>75</b>

## CF Diefstal andere

		2000	2013	2014	2015	2016	2017	2018	2019	2020	2021	2022	2023
Diefstal gewapenderhand	Vol.	6	4	6	3	2	2	5	10	7	2	1	2
	Pog.	2	1	1					1	3			
	<b>Totaal</b>	<b>8</b>	<b>5</b>	<b>7</b>	<b>3</b>	<b>2</b>	<b>2</b>	<b>5</b>	<b>11</b>	<b>10</b>	<b>2</b>	<b>1</b>	<b>2</b>
Diefstal met geweld zonder wapen	Vol.	7	10	10	10	13	8	7	13	14	17	12	12
	Pog.	3		6	1	3	2	2	4	7	2	4	6
	<b>Totaal</b>	<b>10</b>	<b>10</b>	<b>16</b>	<b>11</b>	<b>16</b>	<b>10</b>	<b>9</b>	<b>17</b>	<b>21</b>	<b>19</b>	<b>16</b>	<b>18</b>
Diefstal uit of aan voertuig	Vol.	99	39	53	39	41	44	55	59	30	27	30	65
	Pog.	16	9	7	7	3	9	11	5	3	3	1	9
	<b>Totaal</b>	<b>115</b>	<b>48</b>	<b>60</b>	<b>46</b>	<b>44</b>	<b>53</b>	<b>66</b>	<b>64</b>	<b>33</b>	<b>30</b>	<b>31</b>	<b>74</b>



## CF Diefstal andere

		2000	2013	2014	2015	2016	2017	2018	2019	2020	2021	2022	2023
<b>Diefstal van wapens en explosieven</b>	<b>Vol.</b>	1	3	8	5	3	3	2	2	3	1	2	1
	<b>Totaal</b>	<b>1</b>	<b>3</b>	<b>8</b>	<b>5</b>	<b>3</b>	<b>3</b>	<b>2</b>	<b>2</b>	<b>3</b>	<b>1</b>	<b>2</b>	<b>1</b>
<b>Steaming</b>	<b>Vol.</b>					1	1					2	
	<b>Totaal</b>					<b>1</b>	<b>1</b>					<b>2</b>	
<b>Handtasroof</b>	<b>Vol.</b>		2							1	1		
	<b>Totaal</b>		<b>2</b>							<b>1</b>	<b>1</b>		
<b>Grijpdiefstal</b>	<b>Vol.</b>	2	5	4	3	1	4	3	5	2	4	4	1
	<b>Pog.</b>			1								1	
	<b>Totaal</b>	<b>2</b>	<b>5</b>	<b>5</b>	<b>3</b>	<b>1</b>	<b>4</b>	<b>3</b>	<b>5</b>	<b>2</b>	<b>4</b>	<b>5</b>	<b>1</b>
<b>Zakkenrollerij</b>	<b>Vol.</b>	10	13	21	12	9	8	13	5	8	7	7	5
	<b>Pog.</b>			1	1								
	<b>Totaal</b>	<b>10</b>	<b>13</b>	<b>22</b>	<b>13</b>	<b>9</b>	<b>8</b>	<b>13</b>	<b>5</b>	<b>8</b>	<b>7</b>	<b>7</b>	<b>5</b>
<b>Winkeldiefstal</b>	<b>Vol.</b>	17	19	26	30	35	30	50	73	31	37	57	51
	<b>Pog.</b>			1			3	1	1	2	1		1
	<b>Totaal</b>	<b>17</b>	<b>19</b>	<b>27</b>	<b>30</b>	<b>35</b>	<b>33</b>	<b>51</b>	<b>74</b>	<b>33</b>	<b>38</b>	<b>57</b>	<b>52</b>
<b>Diefstal met list</b>	<b>Vol.</b>	4	8	16	9	6	5	7	5	3	4	3	8
	<b>Pog.</b>	1	1	2			2	1					
	<b>Totaal</b>	<b>5</b>	<b>9</b>	<b>18</b>	<b>9</b>	<b>6</b>	<b>7</b>	<b>8</b>	<b>5</b>	<b>3</b>	<b>4</b>	<b>3</b>	<b>8</b>
<b>Metaaldiefstal</b>	<b>Vol.</b>	3	22	23	13	14	10	9	7	3	5	6	9
	<b>Pog.</b>									1			
	<b>Totaal</b>	<b>3</b>	<b>22</b>	<b>23</b>	<b>13</b>	<b>14</b>	<b>10</b>	<b>9</b>	<b>7</b>	<b>4</b>	<b>5</b>	<b>6</b>	<b>9</b>
<b>Werfdiefstal</b>	<b>Vol.</b>	12	11	16	8	11	7	11	7	6	9	11	7
	<b>Pog.</b>				1	2				1			
	<b>Totaal</b>	<b>12</b>	<b>11</b>	<b>16</b>	<b>9</b>	<b>13</b>	<b>7</b>	<b>11</b>	<b>7</b>	<b>7</b>	<b>9</b>	<b>11</b>	<b>7</b>
<b>Home-invasie</b>	<b>Vol.</b>					2		1	1	1	2		





## CF Diefstal andere

		2000	2013	2014	2015	2016	2017	2018	2019	2020	2021	2022	2023
	<b>Totaal</b>					2		1	1	1	2		
<b>Dierendiefstal</b>	<b>Vol.</b>	9	6	2	1	1	2	3	2		1	2	2
	<b>Totaal</b>	9	6	2	1	1	2	3	2		1	2	2
<b>Ladingdiefstal</b>	<b>Vol.</b>							1	3				1
	<b>Pog.</b>											2	1
	<b>Totaal</b>							1	3			2	2

## ICT-criminaliteit

		2000	2013	2014	2015	2016	2017	2018	2019	2020	2021	2022	2023
<b>Betaalkaartfraude</b>	<b>Vol.</b>	3	3	7	11	4	8	4	4	8	9	8	5
	<b>Pog.</b>					1	2						
	<b>Totaal</b>	3	3	7	11	5	10	4	4	8	9	8	5
<b>Phishing</b>	<b>Vol.</b>		1				3	1	16	66	79	65	52
	<b>Pog.</b>							1	2	2		2	8
	<b>Totaal</b>		1				3	2	18	68	79	67	60
<b>Ransomware</b>	<b>Vol.</b>						2	2	2	1	1	1	2
	<b>Pog.</b>							1					
	<b>Totaal</b>						2	3	2	1	1	1	2
<b>Shouldersurfing</b>	<b>Vol.</b>						1					1	
	<b>Totaal</b>						1					1	
<b>Skimming</b>	<b>Vol.</b>			1			1	1	1	3	3	3	
	<b>Pog.</b>					1							
	<b>Totaal</b>			1		1	1	1	1	3	3	3	



## CF Andere

		2000	2013	2014	2015	2016	2017	2018	2019	2020	2021	2022	2023
Geweld tegen beroepen van algemeen belang	Vol.	2	3	3	4	2	2	2	7	1	3	3	8
	Pog.								1				
	Totaal	2	3	3	4	2	2	2	8	1	3	3	8
Groepsverkrachting	Vol.					1			1				
	Totaal					1			1				
Graffiti	Vol.	1	2	3	3	6	6	7	4	8	9	7	3
	Totaal	1	2	3	3	6	6	7	4	8	9	7	3
Beschadiging van auto	Vol.	48	65	66	79	67	54	81	71	75	70	58	51
	Totaal	48	65	66	79	67	54	81	71	75	70	58	51
Steekpartij	Vol.		3		1	1		2	5	2		1	3
	Pog.				1	1							
	Totaal		3		2	2		2	5	2		1	3

## FE Intrafamiliaal geweld (IFG)

		2000	2013	2014	2015	2016	2017	2018	2019	2020	2021	2022	2023
IFG: fysiek, binnen het koppel	Vol.	13	37	31	36	33	57	41	64	47	49	64	68
	Pog.			1		1							
	Totaal	13	37	32	36	34	57	41	64	47	49	64	68
IFG: fysiek, tegen afstammelingen	Vol.	2	7	5	6	8	9	10	13	9	8	10	8
	Pog.									1			1
	Totaal	2	7	5	6	8	9	10	13	10	8	10	9
IFG: fysiek, tegen andere leden	Vol.	17	5	5	9	5	7	7	5	4	6	6	12
	Totaal	17	5	5	9	5	7	7	5	4	6	6	12
IFG: seksueel, tegen afstammelingen	Vol.		1	2	2	3	1		2	3	1	2	
	Totaal		1	2	2	3	1		2	3	1	2	
IFG: seksueel, tegen andere leden	Vol.							1					
	Totaal							1					



### FE Intrafamiliaal geweld (IFG)

		2000	2013	2014	2015	2016	2017	2018	2019	2020	2021	2022	2023
	<b>Totaal</b>							1					
<b>IFG: psychisch, binnen het koppel</b>	<b>Vol.</b>	22	35	35	49	77	68	65	55	57	44	45	75
	<b>Totaal</b>	22	35	35	49	77	68	65	55	57	44	45	75
<b>IFG: psychisch, tegen afstammelingen</b>	<b>Vol.</b>			2		3	5		1	1	2	3	5
	<b>Totaal</b>			2		3	5		1	1	2	3	5
<b>IFG: psychisch, tegen andere leden</b>	<b>Vol.</b>		2	1	2		4	2	4	1	2	3	4
	<b>Totaal</b>		2	1	2		4	2	4	1	2	3	4
<b>IFG: economisch, binnen het koppel</b>	<b>Vol.</b>	1	3	5	2	5	2	1	8	1	5	4	4
	<b>Totaal</b>	1	3	5	2	5	2	1	8	1	5	4	4
<b>IFG: economisch, tegen afstammelingen</b>	<b>Vol.</b>				1	1	1				1		1
	<b>Totaal</b>				1	1	1				1		1
<b>IFG: economisch, tegen andere leden</b>	<b>Vol.</b>	12	10	11	11	9	7	15	9	1	1	4	11
	<b>Pog.</b>						1						
	<b>Totaal</b>	12	10	11	11	9	8	15	9	1	1	4	11

### FE Hormonen en doping

		2000	2013	2014	2015	2016	2017	2018	2019	2020	2021	2022	2023
<b>Humane doping</b>	<b>Vol.</b>			1		2		2	3	2	2		2
	<b>Totaal</b>			1		2		2	3	2	2		2
<b>Illegale vetmesting</b>	<b>Vol.</b>				2			2		3			
	<b>Totaal</b>				2			2		3			



## FE Drugs

		2000	2013	2014	2015	2016	2017	2018	2019	2020	2021	2022	2023
<b>Verkoop van cocaïne</b>	<b>Vol.</b>		5	4	3	5	4	8	2	2	7	6	7
	<b>Totaal</b>		5	4	3	5	4	8	2	2	7	6	7
<b>Import-export van cocaïne</b>	<b>Vol.</b>		2	1		2				1	1	2	2
	<b>Totaal</b>		2	1		2				1	1	2	2
<b>Productie van synthetische drugs</b>	<b>Vol.</b>			1	3	4	2	5			6		
	<b>Totaal</b>			1	3	4	2	5			6		
<b>Import-export van synthetische drugs</b>	<b>Vol.</b>				2	2	2	2		1		2	2
	<b>Totaal</b>				2	2	2	2		1		2	2
<b>Verkoop van synthetische drugs</b>	<b>Vol.</b>		6	12	5	9	9	6	7	4	7	7	12
	<b>Totaal</b>		6	12	5	9	9	6	7	4	7	7	12
<b>Productie van cannabis (teelt)</b>	<b>Vol.</b>		5	12	4	11	10	9	6	3	4	3	1
	<b>Totaal</b>		5	12	4	11	10	9	6	3	4	3	1
<b>Import-export van cannabis in grote hoev.</b>	<b>Vol.</b>			1									
	<b>Totaal</b>			1									
<b>Verkoop van cannabis in grote hoeveelheid</b>	<b>Vol.</b>					1							1
	<b>Totaal</b>					1							1
<b>Import-export van heroïne</b>	<b>Vol.</b>						1			1			
	<b>Totaal</b>						1			1			
<b>Verkoop-handel van heroïne</b>	<b>Vol.</b>						2	2	1	2	1	1	
	<b>Totaal</b>						2	2	1	2	1	1	



## FE Wapenzwendel

		2000	2013	2014	2015	2016	2017	2018	2019	2020	2021	2022	2023
Handel en productie van vuurwapen	Vol.		1	2	1		1	1					1
	Totaal		1	2	1		1	1					1
Handel en productie van niet-vuurwapen	Vol.		2					1					
	Totaal		2					1					

## FE Mensenhandel

		2000	2013	2014	2015	2016	2017	2018	2019	2020	2021	2022	2023
Mensenhandel - economische uitbuiting	Vol.			1				1				1	
	Totaal			1				1				1	
Mensenhandel - seksuele uitbuiting	Vol.	3	2		1						2		2
	Pog.				1								
	Totaal	3	2		2						2		2

## FE Geweld in de publieke ruimte

		2000	2013	2014	2015	2016	2017	2018	2019	2020	2021	2022	2023
Fysiek geweld (openbaar vervoer)	Vol.	2	1	4	1	2	1	4	1	1	2	5	4
	Totaal	2	1	4	1	2	1	4	1	1	2	5	4
Fysiek geweld (openbare weg)	Vol.	27	30	23	35	22	32	36	45	28	42	50	32
	Pog.			2	1			1	1			3	
	Totaal	27	30	25	36	22	32	37	46	28	42	53	32
Fysiek geweld (andere openbare plaats)	Vol.	4	2	1	5		1	2	3	5	3	1	6
	Pog.	1											
	Totaal	5	2	1	5		1	2	3	5	3	1	6
Fysiek geweld (publiek toegankelijke plaats)	Vol.	18	17	29	19	27	25	26	28	12	13	24	26
	Pog.				1							1	
	Totaal	18	17	29	20	27	25	26	28	12	13	25	26
Seksueel geweld (openbaar vervoer)	Vol.		2			2	1		1			1	2



## FE Geweld in de publieke ruimte

		2000	2013	2014	2015	2016	2017	2018	2019	2020	2021	2022	2023
	<b>Totaal</b>		2			2	1		1			1	2
<b>Seksueel geweld (openbare weg)</b>	<b>Vol.</b>	12	4	1	7	3	3	2	9	3	5	7	3
	<b>Pog.</b>	1	1	1				1				1	
	<b>Totaal</b>	13	5	2	7	3	3	3	9	3	5	8	3
<b>Seksueel geweld (andere openbare plaats)</b>	<b>Vol.</b>	2	2	2	2	3	2	1		3	1		2
	<b>Totaal</b>	2	2	2	2	3	2	1		3	1		2
<b>Seksueel geweld (publiek toegankelijke plaats)</b>	<b>Vol.</b>		4	6	7	3	9	6	10	2	3	9	5
	<b>Pog.</b>	1											
	<b>Totaal</b>	1	4	6	7	3	9	6	10	2	3	9	5
<b>Psychisch geweld (openbaar vervoer)</b>	<b>Vol.</b>		1	3	2	1	1		2			2	1
	<b>Totaal</b>		1	3	2	1	1		2			2	1
<b>Psychisch geweld (openbare weg)</b>	<b>Vol.</b>	15	17	16	14	26	23	18	29	36	35	35	23
	<b>Totaal</b>	15	17	16	14	26	23	18	29	36	35	35	23
<b>Psychisch geweld (andere openbare plaats)</b>	<b>Vol.</b>	2			2	3	2	1	3	2	3		3
	<b>Totaal</b>	2			2	3	2	1	3	2	3		3
<b>Psychisch geweld (publiek toegankelijke plaats)</b>	<b>Vol.</b>	22	12	19	11	18	16	16	17	13	12	16	19
	<b>Totaal</b>	22	12	19	11	18	16	16	17	13	12	16	19
<b>Diefstal gewapenderhand (openbaar vervoer)</b>	<b>Vol.</b>								1	1			
	<b>Totaal</b>								1	1			
<b>Diefstal gewapenderhand (openbare weg)</b>	<b>Vol.</b>	1		2					1	1		1	1
	<b>Pog.</b>	1								1			
	<b>Totaal</b>	2		2					1	2		1	1
<b>Diefstal gewapenderhand (andere openbare plaats)</b>	<b>Vol.</b>								1				
	<b>Totaal</b>								1				


**FE Geweld in de publieke ruimte**

		2000	2013	2014	2015	2016	2017	2018	2019	2020	2021	2022	2023
Diefstal gewapenderhand (publiek toegank. plaats)	Vol.	3	1	2	2		1	4	5	2			
	Pog.	1	1	1					1	2			
	<b>Totaal</b>	<b>4</b>	<b>2</b>	<b>3</b>	<b>2</b>		<b>1</b>	<b>4</b>	<b>6</b>	<b>4</b>			
Diefstal geweld zonder wapen (openbaar vervoer)	Vol.									1	1	1	1
	<b>Totaal</b>									<b>1</b>	<b>1</b>	<b>1</b>	<b>1</b>
Diefstal geweld zonder wapen (openbare weg)	Vol.	5	6	2	3	3	3	2	4	5	4	5	1
	Pog.	1		3			1		1	3	1	1	2
	<b>Totaal</b>	<b>6</b>	<b>6</b>	<b>5</b>	<b>3</b>	<b>3</b>	<b>4</b>	<b>2</b>	<b>5</b>	<b>8</b>	<b>5</b>	<b>6</b>	<b>3</b>
Diefstal geweld zonder wapen (and. openb. plaats)	Vol.				1					3	1		
	Pog.												1
	<b>Totaal</b>				<b>1</b>					<b>3</b>	<b>1</b>		<b>1</b>
Diefstal geweld zonder wapen (pub. toegank. pl.)	Vol.	2	2		2	4	2	1	6	3	3		2
	Pog.	1		1		2	1		1	2			
	<b>Totaal</b>	<b>3</b>	<b>2</b>	<b>1</b>	<b>2</b>	<b>6</b>	<b>3</b>	<b>1</b>	<b>7</b>	<b>5</b>	<b>3</b>		<b>2</b>



## FE Andere

		2000	2013	2014	2015	2016	2017	2018	2019	2020	2021	2022	2023
Nepagenten	Vol.			1						1			
	Totaal			1						1			
Terrorisme, extremisme en radicalisme	Vol.					1			3	2			
	Totaal					1			3	2			
Cyberbelaging	Vol.	1	19	16	15	9	12	41	47	30	37	51	39
	Totaal	1	19	16	15	9	12	41	47	30	37	51	39
Identiteitsfraude	Vol.	3	5	8	8	6	7	22	22	14	25	18	24
	Pog.					2	1				1		
	Totaal	3	5	8	8	8	8	22	22	14	26	18	24



# ***POLITIËLE CRIMINALITEITSSTATISTIEKEN***

---

*PLEEGPLAATS: POLITIEZONE*

**PZ HAMONT-ACHEL/PELT**

***Bijlage IV: Geregistreeerde feiten  
Geen Misdrijf***



## PZ HAMONT-ACHEL/PELT

### Niet-crimineel feit

#### Ziekte / overlijden / vermist

	2000	2013	2014	2015	2016	2017	2018	2019	2020	2021	2022	2023
Zelfmoord	10	13	13	7	8	8	12	16	5	6	14	11
Ziek persoon	6	29	26	39	28	48	46	50	60	64	49	67
Verdacht overlijden		3	3	3	6	6	7	7	13	7	7	16
Natuurlijk overlijden	3	3	2	1	2	2	1	3	1		1	1
Vermist persoon (verdwijning)	10	18	19	17	19	21	23	19	13	23	13	15
Ongeval (exclusief verkeer)		3	3	2	2	3	2	3	2		4	3
Niet-geïdentificeerd lijk										1		
<b>Totaal</b>	<b>29</b>	<b>69</b>	<b>66</b>	<b>69</b>	<b>65</b>	<b>88</b>	<b>91</b>	<b>98</b>	<b>94</b>	<b>101</b>	<b>88</b>	<b>113</b>

#### Oproepen

	2000	2013	2014	2015	2016	2017	2018	2019	2020	2021	2022	2023
Alarm						1						
Oproepen		1	1	1		2		1	10		2	
<b>Totaal</b>		<b>1</b>	<b>1</b>	<b>1</b>		<b>3</b>		<b>1</b>	<b>10</b>		<b>2</b>	

#### Sociale problemen

	2000	2013	2014	2015	2016	2017	2018	2019	2020	2021	2022	2023
Familiale moeilijkheden	27	13	9	15	7	135	240	256	231	173	243	236
Twist, onenigheid (geen slagen)	6	4	1	4	2	16	9	4	1	2	2	1
Burgerlijke zaak	3	6	6	5	2	1	1	1		1	2	1
Jeugdbescherming		10	8	6	5	14	9	4	4	15	3	4
Andere	3	1	2		1	1	4	2	3	5	3	1
<b>Totaal</b>	<b>39</b>	<b>34</b>	<b>26</b>	<b>30</b>	<b>17</b>	<b>167</b>	<b>263</b>	<b>267</b>	<b>239</b>	<b>196</b>	<b>253</b>	<b>243</b>

#### Rampen

	2000	2013	2014	2015	2016	2017	2018	2019	2020	2021	2022	2023
Stormschade			1									
Waterschade	1			1			2					



### Rampen

	2000	2013	2014	2015	2016	2017	2018	2019	2020	2021	2022	2023
<b>Totaal</b>	1		1	1			2					

### Openbare orde

	2000	2013	2014	2015	2016	2017	2018	2019	2020	2021	2022	2023
<b>Verstoring</b>	1	1	1	3		5	6	8	7	6	6	3
<b>Andere</b>											1	
<b>Totaal</b>	1	1	1	3		5	6	8	7	6	7	3

### Verdachte handelingen

	2000	2013	2014	2015	2016	2017	2018	2019	2020	2021	2022	2023
	2	9	5	8	5	7	4	9	2	5	2	2
<b>Totaal</b>	2	9	5	8	5	7	4	9	2	5	2	2

### Gevonden voorwerpen

	2000	2013	2014	2015	2016	2017	2018	2019	2020	2021	2022	2023
	8	2	2		1	1	1	3	3		2	
<b>Totaal</b>	8	2	2		1	1	1	3	3		2	

### Verloren voorwerpen

	2000	2013	2014	2015	2016	2017	2018	2019	2020	2021	2022	2023
	626	945	1.032	1.018	1.034	1.003	887	711	673	728	772	783
<b>Totaal</b>	626	945	1.032	1.018	1.034	1.003	887	711	673	728	772	783

### Andere niet misdrijven

	2000	2013	2014	2015	2016	2017	2018	2019	2020	2021	2022	2023
<b>Bevel tot gevangenneming</b>	2	3	4	5	2							
<b>Niet-naleving van voorwaarden</b>	2	13	10	17	20	19	3			1	1	
<b>Proces-verbaal van inlichtingen</b>	54	63	35	17	11	13	18	17	15	19	9	14
<b>Kennisgeving</b>		23	9	21	9	21	22	31	17	32	22	18
<b>Onopzettelijke beschadiging kabels (niet telecom)</b>			2	1	1	1	1	2	2		1	
<b>Vraag seining elektronisch toezicht</b>											10	25

**Andere niet misdrijven**

	2000	2013	2014	2015	2016	2017	2018	2019	2020	2021	2022	2023
<b>Toezichtstaak wapens</b>	1					1				7	9	7
<b>Andere niet misdrijven</b>	15											
<b>Totaal</b>	<b>74</b>	<b>102</b>	<b>60</b>	<b>61</b>	<b>43</b>	<b>55</b>	<b>44</b>	<b>50</b>	<b>34</b>	<b>59</b>	<b>52</b>	<b>64</b>