

POLITIËLE CRIMINALITEITSSTATISTIEKEN

PLEEGPLAATS: POLITIEZONE

PZ LOMMEL

2000 - 2023

Federale Politie - DGR/DRIIBIPOL

POLITIËLE CRIMINALITEITSSTATISTIEKEN

PLEEGPLAATS: POLITIEZONE

PZ LOMMEL

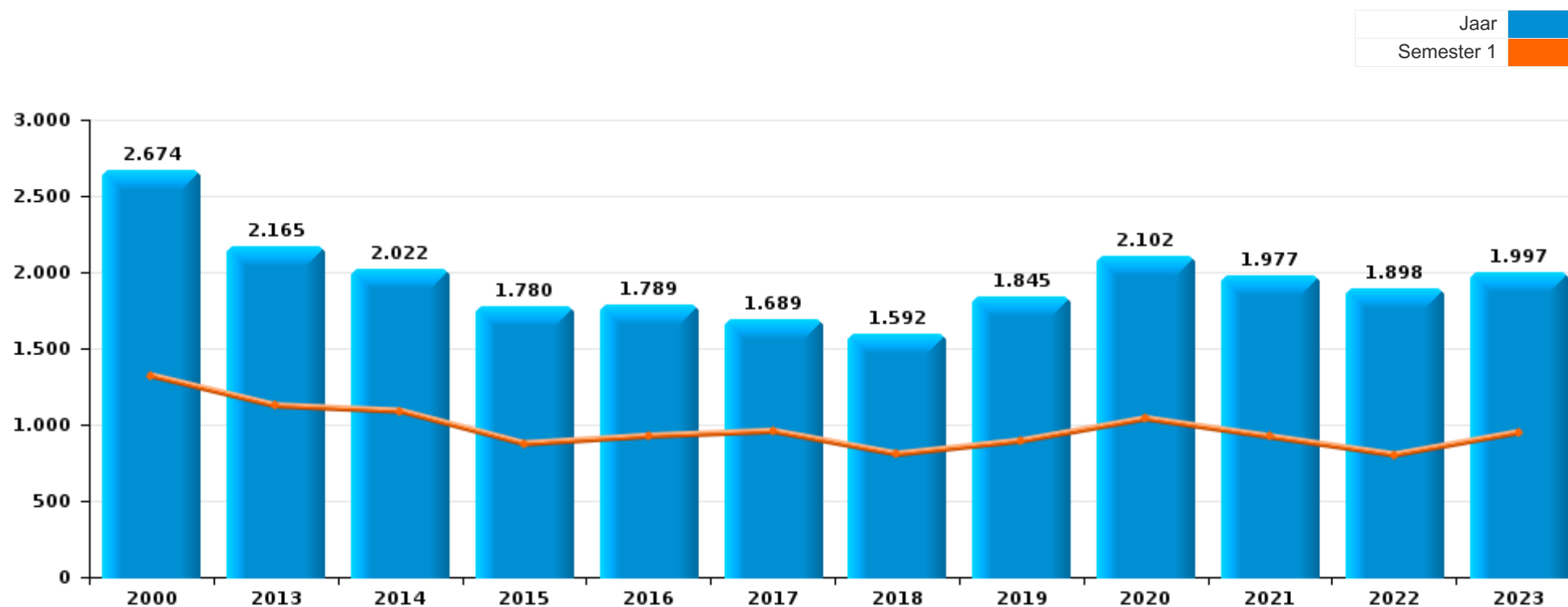
DEEL I : GERECHTELIJKE INBREUKEN

GEREGISTREERDE CRIMINALITEIT OP HET NIVEAU VAN DE POLITIEZONE



PZ LOMMEL

	2000	2013	2014	2015	2016	2017	2018	2019	2020	2021	2022	2023
Totaal aantal misdrijven	2.674	2.165	2.022	1.780	1.789	1.689	1.592	1.845	2.102	1.977	1.898	1.997





PZ LOMMEL

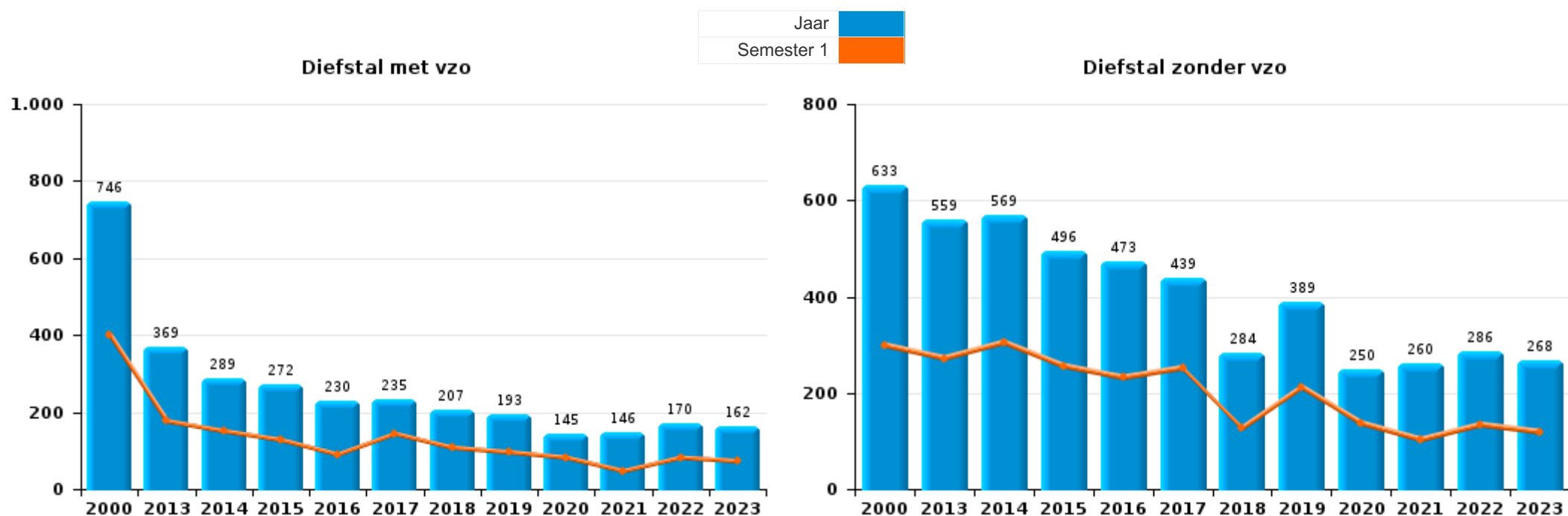
	2000	2013	2014	2015	2016	2017	2018	2019	2020	2021	2022	2023
Diefstal en afpersing	1.448	929	861	769	707	678	498	589	403	414	463	440
Drugs	149	367	231	185	214	218	170	296	194	268	376	388
Beschadigen van eigendom	355	230	222	212	191	160	177	173	134	166	166	165
Misdr. tegen de lichamelijke integriteit	174	122	162	131	140	130	143	176	120	157	182	187
Informatiacriminaliteit		14	19	12	19	28	92	126	334	347	176	161
Bedrog	112	67	64	64	49	50	64	77	77	94	75	86
Jeugdbescherming	3	38	74	60	59	64	85	64	82	78	87	146
Misdr. tegen andere morele waarden en gevoelens	26	54	62	58	50	41	76	59	89	69	61	61
Misdr. tegen de openbare veiligheid	81	52	37	47	45	55	60	50	56	57	66	62
Volksgesondheid	8			1			1	1	374	86	3	1
Misdr. tegen de familie	43	69	74	29	40	40	19	14	38	23	30	32
Dronkenschap en alcohol	3	36	26	26	37	41	37	34	30	33	51	81
Zedenmisdriven	25	27	39	36	36	23	39	35	37	42	38	53
Wapens en springstoffen	26	47	45	42	31	45	26	36	47	35	21	24
Milieu	77	26	16	32	21	13	15	9	13	5	11	19
Misdr. tegen de openbare trouw	52	14	16	16	27	15	24	23	14	20	13	12
Misdr. tegen gezag van de overheid	6	10	8	13	16	13	10	11	12	23	19	24
Vreemdelingenwetgeving	5	5	10	11	11	5	8	22	17	19	26	15
Bevolkingsregister	6	11	7	9	43	29	12	11	3	7	3	10
Voetbalwet		8	7	4	13	8	8	6	4	8	17	10
Bescherming van de openbare inkomsten	2	9	22	4	14	12	8	6	2			1
Andere bijzondere wetten	9	1		1	5	2	4	6	5	7	3	3
Identiteitskaart	1	17		5	6	2			4		2	2
Overtreding Strafwetboek	37											
Bescherming personen	8	3	4	2	1	1	1	4	3	4	1	4
Sociaal strafwetboek			2		1	5	8	5	3	5	3	4
Economische wetgeving		3	6	5	5	3	3	4	1	1	1	1
Misdr. tegen de persoonlijke vrijheid	2	1		6	3	2	1	6	1	6	1	2
Arbeid	3	3	3		1	2		1	1		1	2
Hormonen en doping			2		2	3	2		3	1	1	1
Private veiligheid	10					1		1				
Handelspraktijken	2		3									
Mensenhandel							1			2	1	
Misdr. tegen het juridisch statuut van het kind	1	1			1							
Andere inbreuken Strafwetboek					1							
Misdr. tegen de veiligheid van de staat		1										
Onwettige uitoefening van het openbaar gezag									1			
Subtotaal	2.674	2.165	2.022	1.780	1.789	1.689	1.592	1.845	2.102	1.977	1.898	1.997
Overtreding lokaal politiereglement		70	56	50	31	44	93	52	383	81	123	93
Subtotaal		70	56	50	31	44	93	52	383	81	123	93
Totaal	2.674	2.235	2.078	1.830	1.820	1.733	1.685	1.897	2.485	2.058	2.021	2.090



I.1. Inbreukcategorie : Diefstal en afpersing (top 5 inbreuken op nationaal niveau 2023)

PZ LOMMEL

	2000	2013	2014	2015	2016	2017	2018	2019	2020	2021	2022	2023
Diefstal zonder vzo	633	559	569	496	473	439	284	389	250	260	286	268
Diefstal met vzo	746	369	289	272	230	235	207	193	145	146	170	162
Diefstal niet nader bepaald	66		1	1	2	1						
Afpersing	3	1	2		2	3	7	7	8	8	7	10
Totaal	1.448	929	861	769	707	678	498	589	403	414	463	440





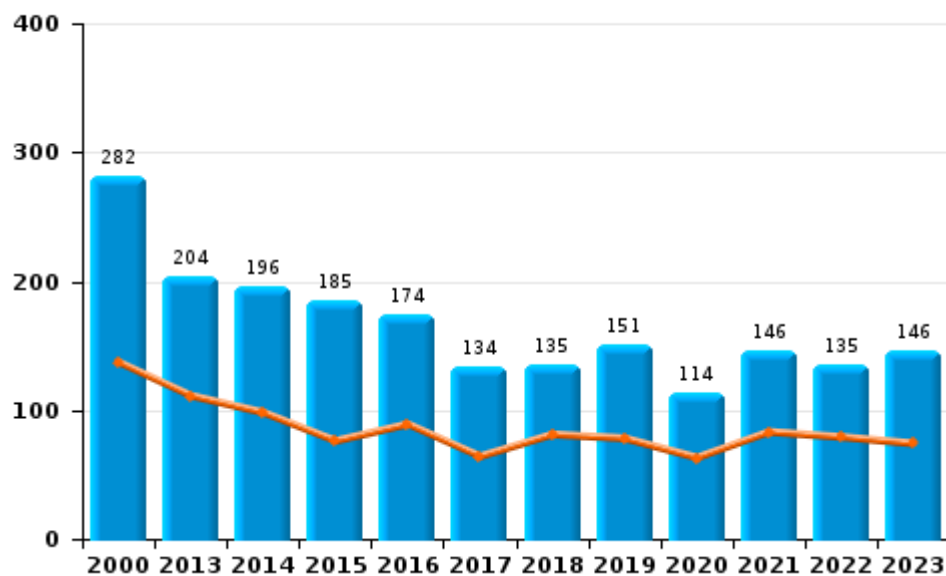
I.2. Inbreukcategorie : Beschadigen van eigendom (top 5 inbreuken op nationaal niveau 2023)

PZ LOMMEL

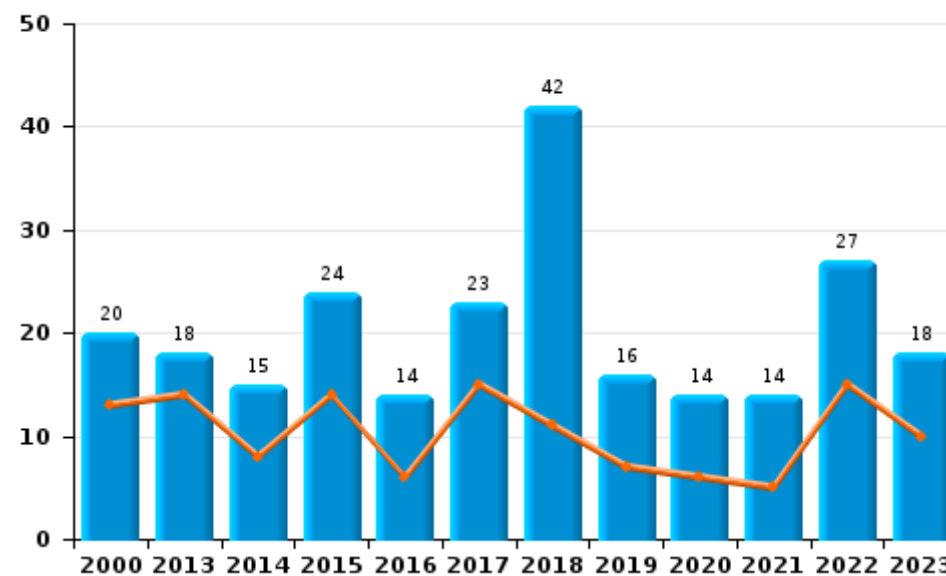
	2000	2013	2014	2015	2016	2017	2018	2019	2020	2021	2022	2023
Vandalisme	282	204	196	185	174	134	135	151	114	146	135	146
Opzettelijke brandstichting	11	8	6	14	8	14	23	10	4	6	20	14
Onopzettelijke brandstichting	9	10	9	10	6	9	19	6	10	8	7	4
Vernieling, onbruikbaarmaking, beschadiging	52	1	6	2	3	3		6	2	2		1
Opzettelijke vernieling door ontploffing	1	7	5	1					4	4	4	
Totaal	355	230	222	212	191	160	177	173	134	166	166	165

Jaar	
Semester 1	

Vandalisme



Brandstichting

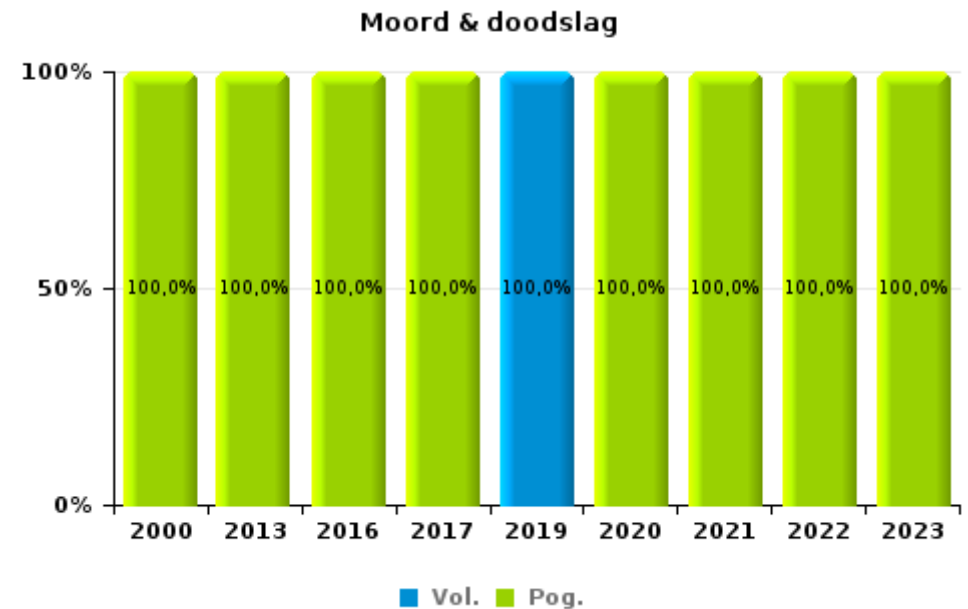
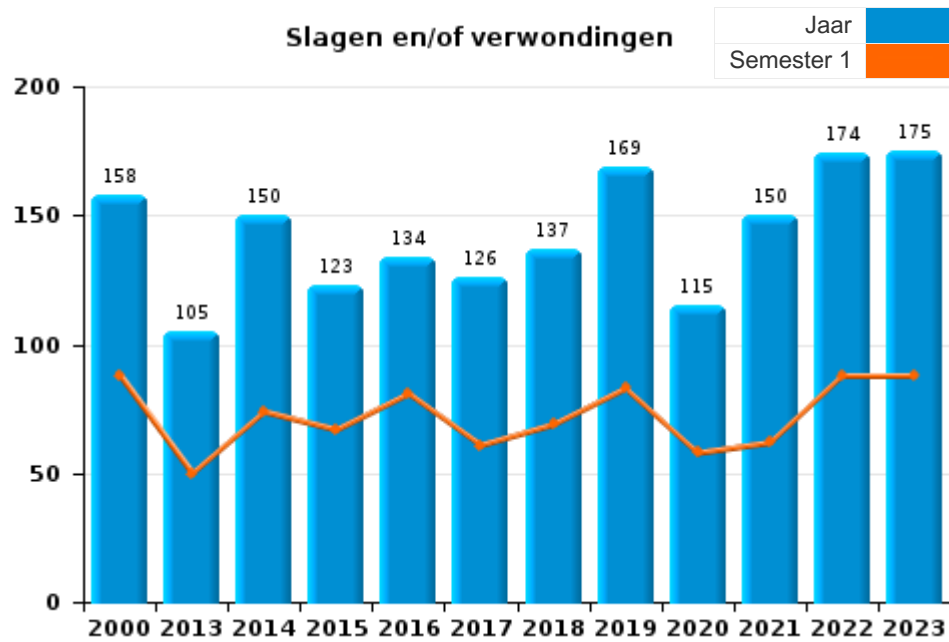




I.3. Inbreukcategorie : Misdrijven tegen de lichamelijke integriteit (top 5 inbreuken op nationaal niveau 2023)

PZ LOMMEL

	2000	2013	2014	2015	2016	2017	2018	2019	2020	2021	2022	2023
Slagen en/of verwondingen	158	105	150	123	134	126	137	169	115	150	174	175
Andere	15	16	12	8	5	3	6	6	4	6	7	7
Moord & doodslag	1	1			1	1		1	1	1	1	5
Totaal	174	122	162	131	140	130	143	176	120	157	182	187





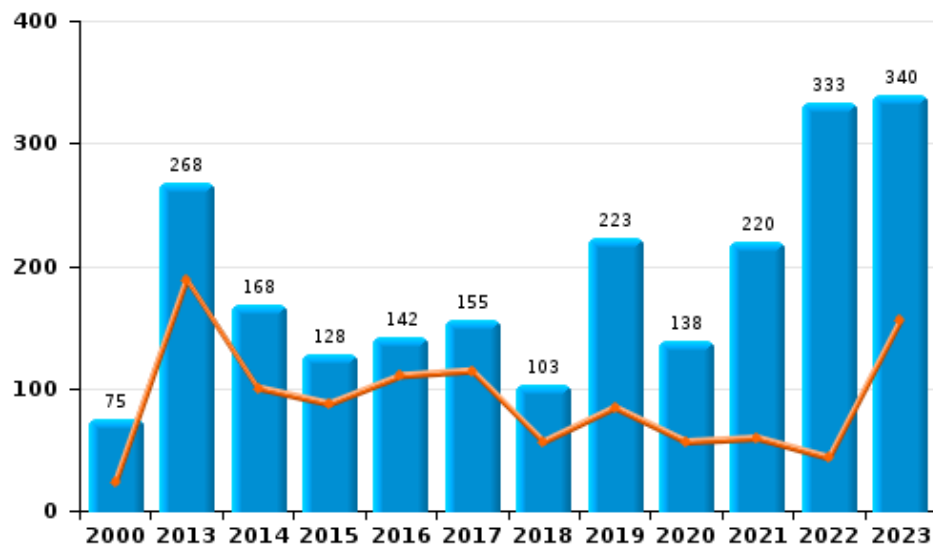
I.4. Inbreukcategorie : Drugs (top 5 inbreuken op nationaal niveau 2023)

PZ LOMMEL

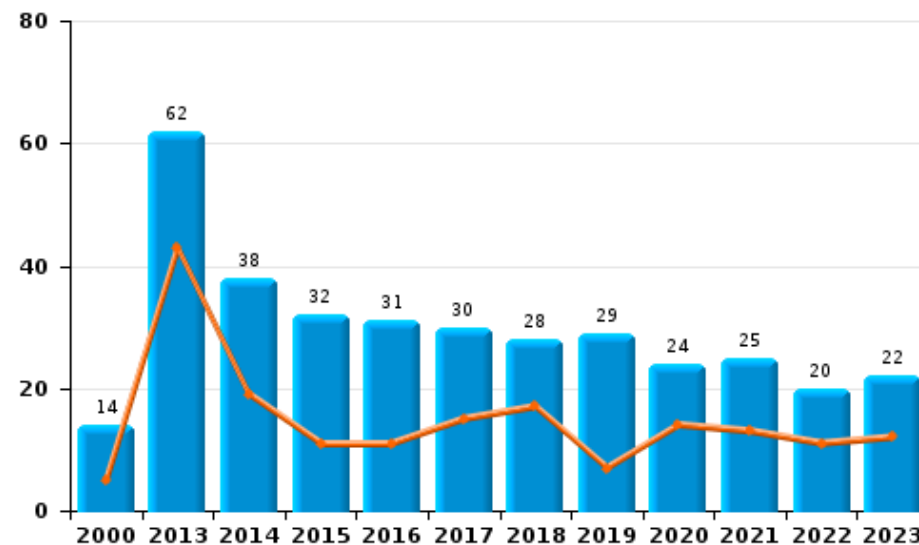
	2000	2013	2014	2015	2016	2017	2018	2019	2020	2021	2022	2023
Bezit	75	268	168	128	142	155	103	223	138	220	333	340
Handel	14	62	38	32	31	30	28	29	24	25	20	22
Fabricatie	2	23	11	25	26	21	22	35	17	5	13	7
Gebruik	32	12	4		4	4	7	5	6	16	9	12
In- en uitvoer	25	2	5		8	7	10	2	6	2	1	6
Andere	1		5		3	1		2	3			1
Totaal	149	367	231	185	214	218	170	296	194	268	376	388

Jaar	
Semester 1	

Bezit



Handel







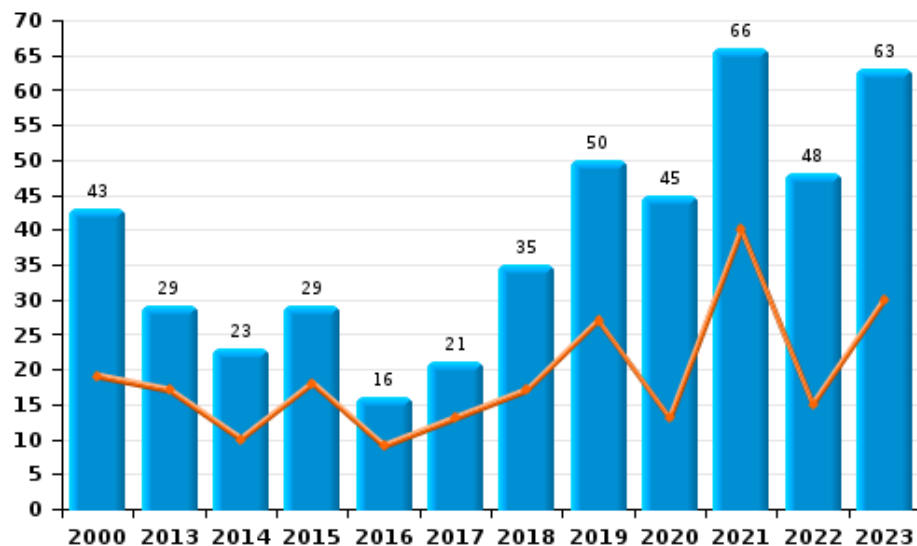
I.5. Inbreukcategorie : Bedrog (top 5 inbreuken op nationaal niveau 2023)

PZ LOMMEL

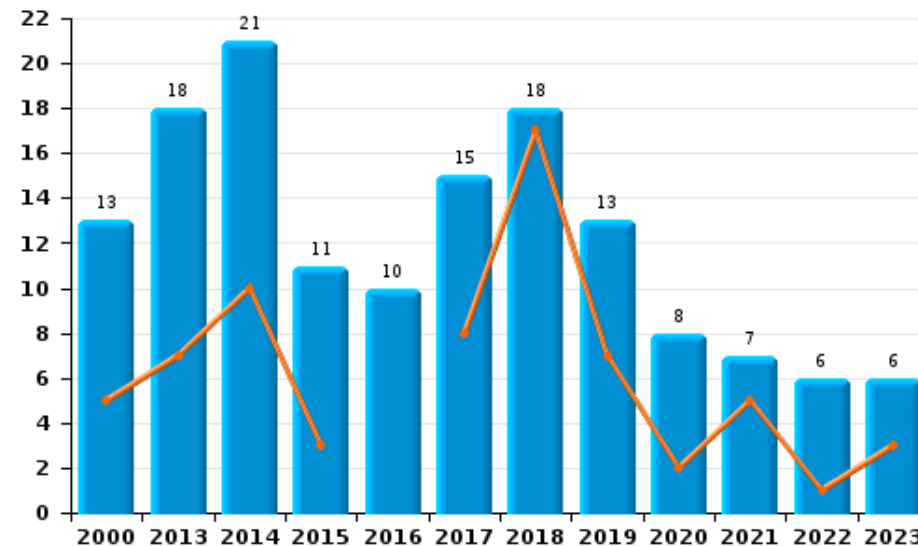
	2000	2013	2014	2015	2016	2017	2018	2019	2020	2021	2022	2023
Oplichting	43	29	23	29	16	21	35	50	45	66	48	63
Misbruik van vertrouwen en verwante misdr.	13	18	21	11	10	15	18	13	8	7	6	6
Verduistering en bedrieglijke vernietiging	28	5	4	5	9	4	2	3	8	6	11	6
Flessentrekkerij	13	7	9	12	7	3	3	2	4	4	1	2
Bedrog: Andere	8	1	3	2	2	1	2	7	9	8	3	4
Heling	7	4	3	5	2	6	4	2		2	5	4
Misdr. ivm insolventie		3	1		3				3	1	1	1
Totaal	112	67	64	64	49	50	64	77	77	94	75	86

Jaar 
Semester 1 

Oplichting



Misbruik van vertrouwen en verwante misdr.



POLITIËLE CRIMINALITEITSSTATISTIEKEN

PLEEGPLAATS: POLITIEZONE

PZ LOMMEL

DEEL II : CRIMINELE FIGUREN / FENOMENEN



PZ LOMMEL

CF Diefstal vervoermiddel

	2000	2013	2014	2015	2016	2017	2018	2019	2020	2021	2022	2023
Autodiefstal	59	12	15	9	38	21	14	16	8	1	5	3
Motodiefstal	8	4	3	4	1	2	3	3	1	1		
Homejacking	1							1				
Garagediefstal	1			1	2	1	1	1				
Bromfietsdiefstal	68	12	10	10	9	6	14	4	2	3	7	6
Fietsdiefstal	362	211	185	184	172	136	85	113	85	79	95	75

CF Inbraak

	2000	2013	2014	2015	2016	2017	2018	2019	2020	2021	2022	2023
Woninginbraak	115	138	107	95	79	80	89	89	69	57	70	87
Inbraak in bedrijf of handelszaak	127	100	49	75	45	55	33	25	12	17	15	10
Inbraak in openbare of overheidsinstelling	37	23	14	7	18	25	6	5	7	12	3	12
Ramkraak		1	1	1								
Inbraak in gebouw (totaal)	273	256	170	175	141	158	128	117	88	86	88	107

CF Diefstal andere

	2000	2013	2014	2015	2016	2017	2018	2019	2020	2021	2022	2023
Diefstal gewapenderhand	8	9	6	5	2	7	8	8	7	2	3	2
Diefstal met geweld zonder wapen	33	15	17	10	15	13	12	16	15	12	17	19
Diefstal uit of aan voertuig	224	84	54	44	37	33	23	34	25	35	40	34
Diefstal van wapens en explosieven	3	3		4	2	3	1	2	2		1	2
Steaming							1				1	
Handtasroof	2			2								
Grijpdiefstal	10	3	4	8	6	3	3	4	2	1	3	1
Zakkenrollerij	32	29	78	42	45	77	24	19	3	7	5	4
Winkeldiefstal	54	63	76	64	67	34	26	88	63	56	62	78
Diefstal met list	12	6	16	16	14	7	8	12	11	5	6	6
Metaaldiefstal	2	9	9	13	6	11	12	6	4	8	18	10
Werfdiefstal	19	7	16	9	3	11	13	4	10	7	11	5
Home-invasie						1		1				
Dierendiefstal		4	1	2		1	1	3			1	
Ladingdiefstal		2				1			1		3	2



ICT-criminaliteit

	2000	2013	2014	2015	2016	2017	2018	2019	2020	2021	2022	2023
Betaalkaartfraude	1	4	3	7	5	12	4	5	6	6	9	5
Phishing			1			1	10	16	73	67	58	37
Ransomware					1			1		2		
Shouldersurfing			2			2	1					1
Skimming		1		1		1				2	5	1

CF Andere

	2000	2013	2014	2015	2016	2017	2018	2019	2020	2021	2022	2023
Geweld tegen beroepen van algemeen belang	2		5	1	6	6	5	1	1	7	5	8
Groepsverkrachting				1								
Graffiti	1	6	10	3	10	8	5	3	2		4	16
Beschadiging van auto	87	81	88	91	54	55	58	70	38	49	51	61
Steekpartij	1		1	1		1		2	2	3	5	1

FE Intrafamiliaal geweld (IFG)

	2000	2013	2014	2015	2016	2017	2018	2019	2020	2021	2022	2023
IFG: fysiek, binnen het koppel	6	37	46	31	41	37	43	61	37	46	47	56
IFG: fysiek, tegen afstammelingen	2	1	11	6	9	5	8	14	8	4	9	9
IFG: fysiek, tegen andere leden	25	7	10	3	6	9	14	13	13	14	12	11
IFG: seksueel, binnen het koppel									1			
IFG: seksueel, tegen afstammelingen	1	2	3	1	3	1	1	3		4	1	
IFG: psychisch, binnen het koppel	42	71	82	41	45	44	34	22	61	31	44	43
IFG: psychisch, tegen afstammelingen		2	5	3	3	7	7	2	13	3	2	8
IFG: psychisch, tegen andere leden		1		3	7	4	5		1	5	5	4
IFG: economisch, binnen het koppel		4	3	2	4	2	7	10	10	1	5	4
IFG: economisch, tegen afstammelingen	4						2		1		3	
IFG: economisch, tegen andere leden	11	9	8	3	3	5	2	6	1	3	2	3

FE Hormonen en doping

	2000	2013	2014	2015	2016	2017	2018	2019	2020	2021	2022	2023
Humane doping		1	2	1	2	3	3	1	4	1	2	1
Illegale vetmesting				2	1				1			



FE Drugs

	2000	2013	2014	2015	2016	2017	2018	2019	2020	2021	2022	2023
Verkoop van cocaïne		10	7	4	10	6	10	6	9	8	9	4
Import-export van cocaïne			1			1	1		1			
Productie van synthetische drugs		2	1	1	4		3	2	1		2	2
Import-export van synthetische drugs	2	1	1		1	1				1		
Verkoop van synthetische drugs		22	16	21	6	14	4	9	9	8	9	9
Productie van cannabis (teelt)		2	2	11	9	5	7	10	7	3	6	3
Verkoop van cannabis in grote hoeveelheid			2			1		1			1	1
Verkoop-handel van heroïne			2					1		2	1	

FE Wapenzwendel

	2000	2013	2014	2015	2016	2017	2018	2019	2020	2021	2022	2023
Handel en productie van vuurwapen	1	1	4	1		1	2		4	2		
Handel en productie van niet-vuurwapen		1		1	1		1				1	

FE Mensenhandel

	2000	2013	2014	2015	2016	2017	2018	2019	2020	2021	2022	2023
Mensenhandel - economische uitbuiting							1			1		
Mensenhandel - seksuele uitbuiting			1				1		1	1		2



FE Geweld in de publieke ruimte

	2000	2013	2014	2015	2016	2017	2018	2019	2020	2021	2022	2023
Fysiek geweld (openbaar vervoer)	1	1	2	1	1	3	1	3	3	6	3	3
Fysiek geweld (openbare weg)	56	34	32	36	35	30	37	33	20	43	48	38
Fysiek geweld (andere openbare plaats)	5	3	6	10	6	3	4	4	4	5	4	7
Fysiek geweld (publiek toegankelijke plaats)	56	24	34	39	45	28	24	36	20	27	35	42
Seksueel geweld (openbaar vervoer)			1			1						1
Seksueel geweld (openbare weg)	5	3	5	5	2	2	1	1	6	3	3	2
Seksueel geweld (andere openbare plaats)	2	5	4	3	6	2	5	1	4	5	6	10
Seksueel geweld (publiek toegankelijke plaats)	9	3	2	6	7	8	6	8	4	12	7	10
Psychisch geweld (openbaar vervoer)	1	2	1			1	1	1	2	1		3
Psychisch geweld (openbare weg)	19	17	21	18	13	18	21	20	23	26	21	29
Psychisch geweld (andere openbare plaats)	2	4	5	1	3	2	6	1	3	2	4	1
Psychisch geweld (publiek toegankelijke plaats)	32	11	9	15	13	12	13	13	12	11	11	21
Diefstal gewapenderhand (openbaar vervoer)	1							1				
Diefstal gewapenderhand (openbare weg)	1						3	1	1		1	
Diefstal gewapenderhand (andere openbare plaats)	1		1					1	2			
Diefstal gewapenderhand (publiek toegank. plaats)	5	7	4	3	2	4	4	2	2	1	1	
Diefstal geweld zonder wapen (openbare weg)	5	7	5	5	4	5	3	4	4	2	6	3
Diefstal geweld zonder wapen (and. openb. plaats)	2	1						2	2			
Diefstal geweld zonder wapen (pub. toegank. pl.)	12	5	9	4	4	5	4	3	1	2	5	6

FE Andere

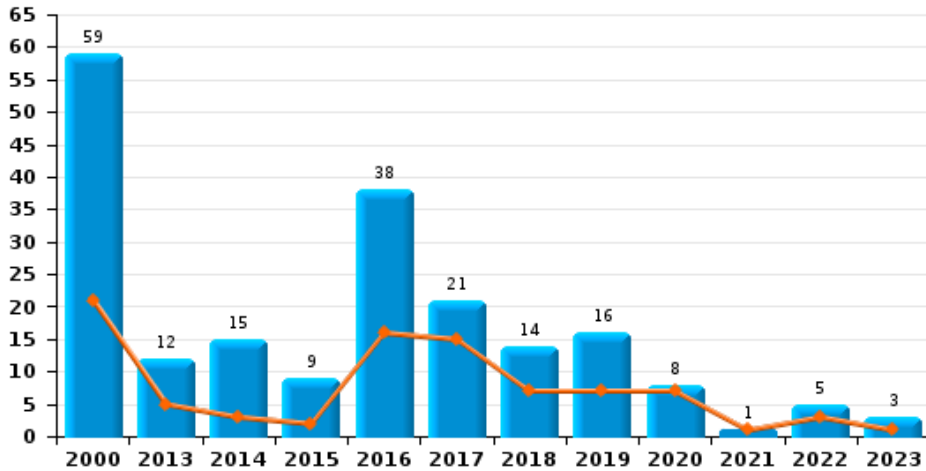
	2000	2013	2014	2015	2016	2017	2018	2019	2020	2021	2022	2023
Nepagenten								1	2			
Terrorisme, extremisme en radicalisme		1			2				2			
Cyberbelaging	4	7	2	19	21	20	31	24	39	29	37	29
Identiteitsfraude	12	3	4	5	7	7	14	9	8	9	11	13



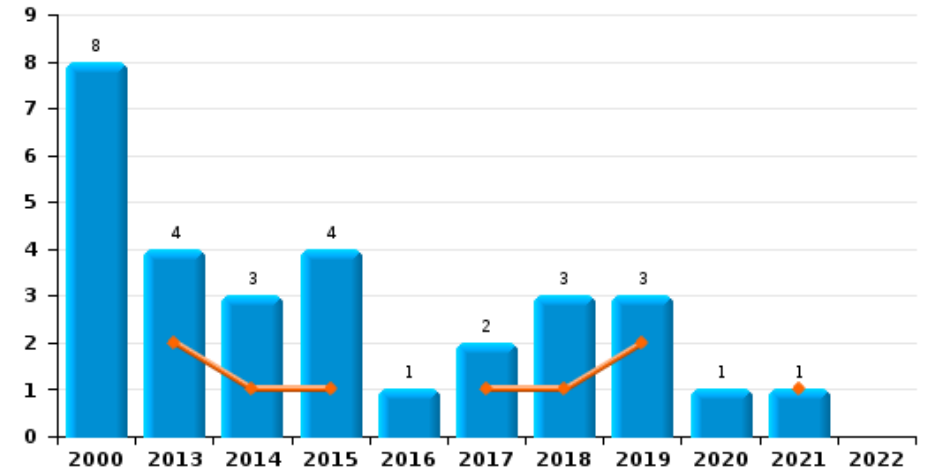
PZ LOMMEL

Jaar	■
Semester 1	■

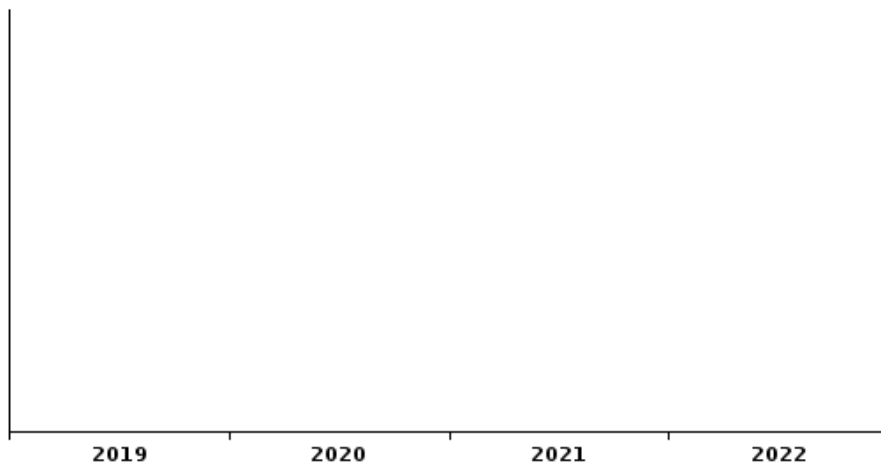
Autodiefstal



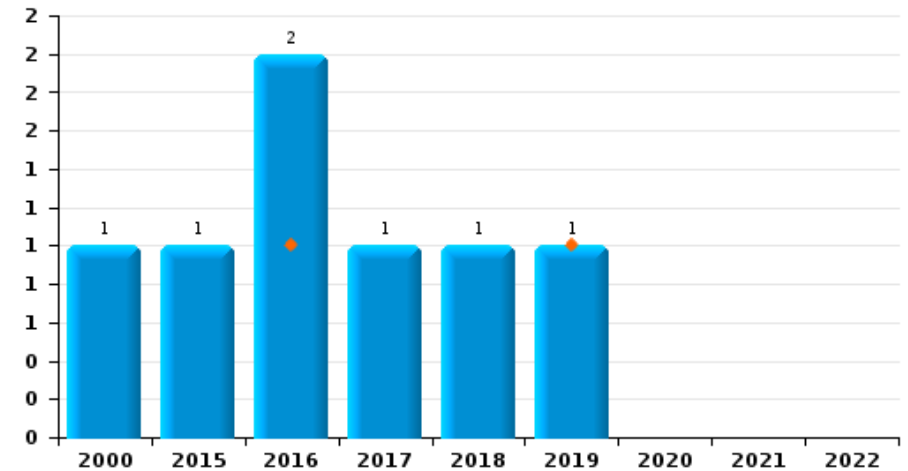
Motodiefstal



Carjacking



Garagediefstal

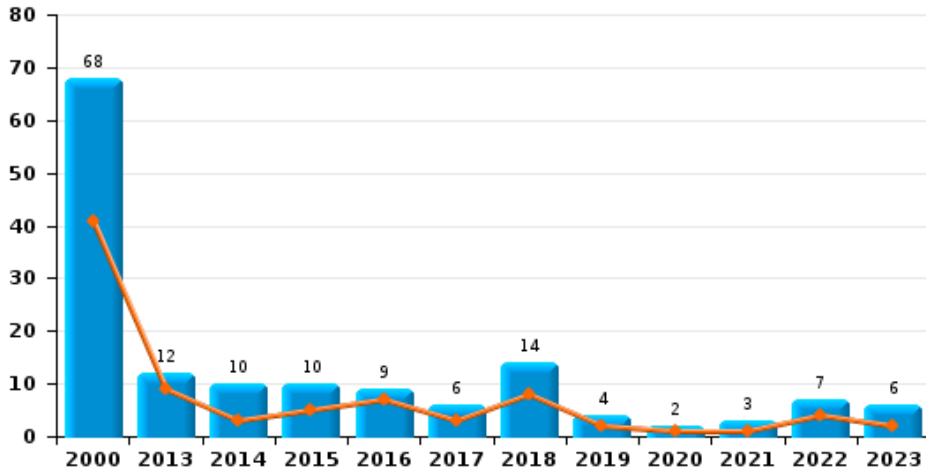




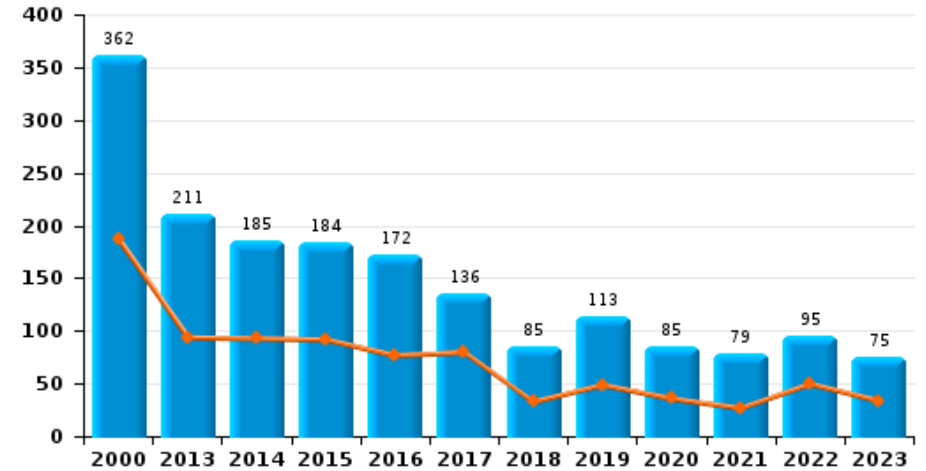
PZ LOMMEL

Jaar	■
Semester 1	■

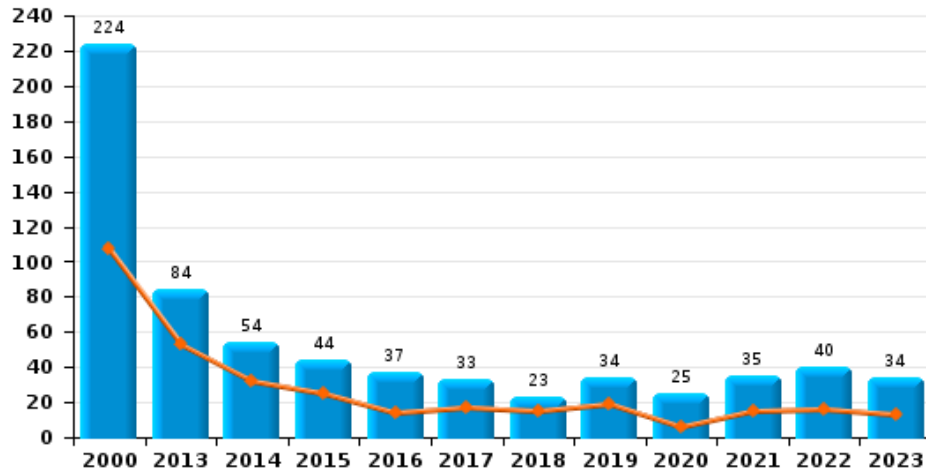
Bromfietsdiefstal



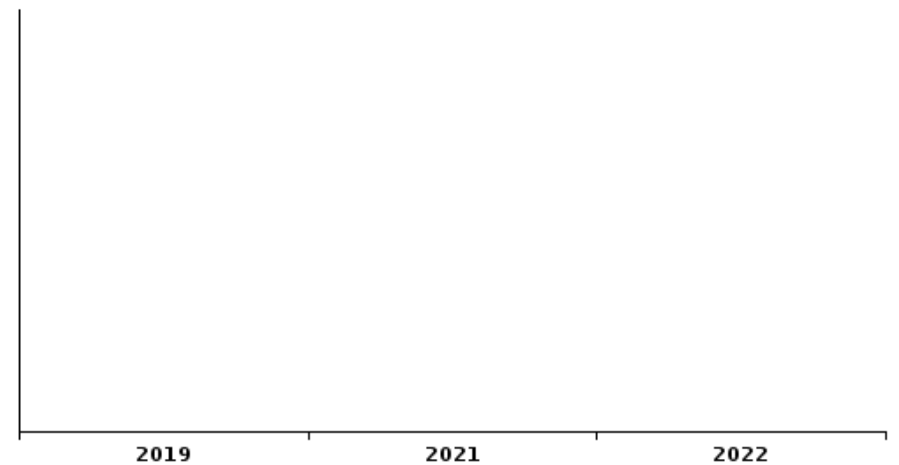
Fietsdiefstal



Diefstal uit of aan voertuig



Sacjacking uit auto

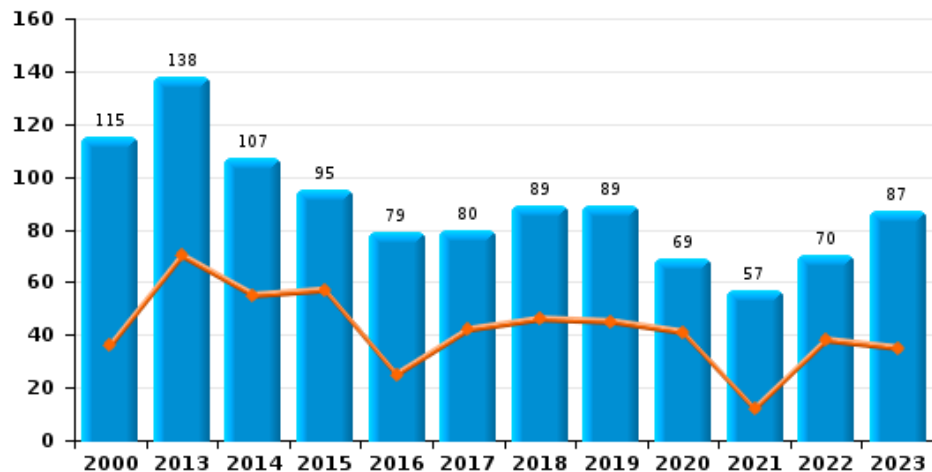




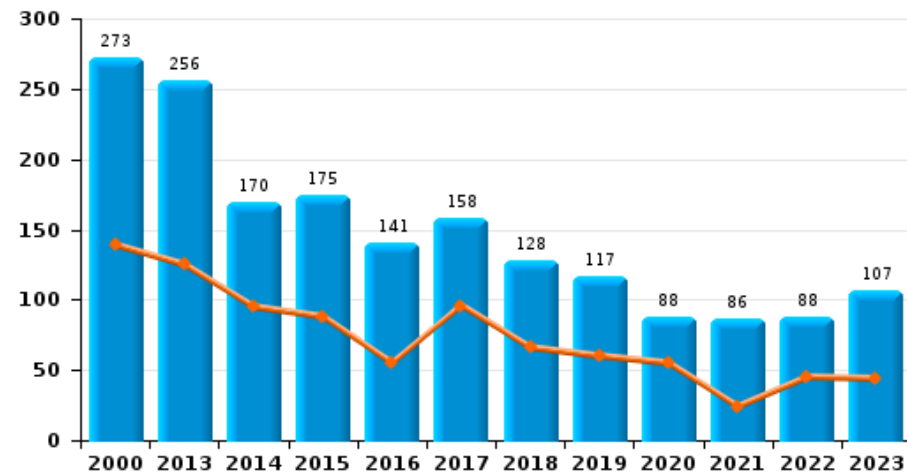
PZ LOMMEL

Jaar ■
Semester 1 ■

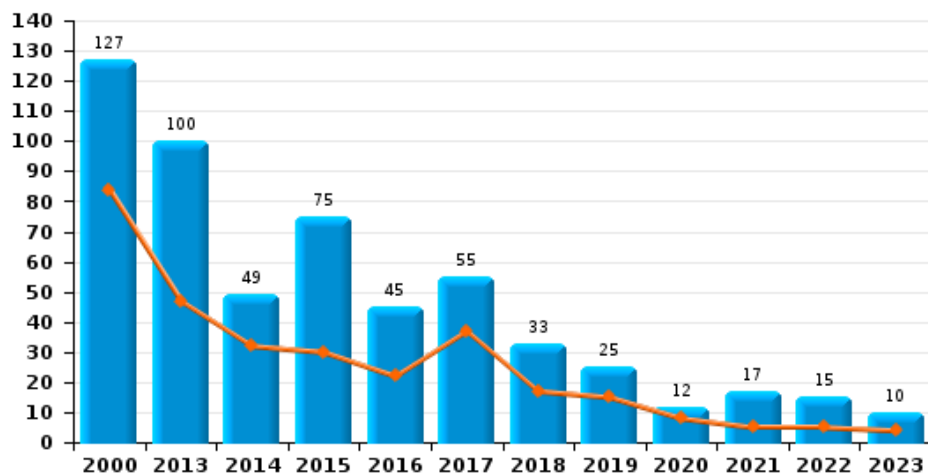
Woninginbraak



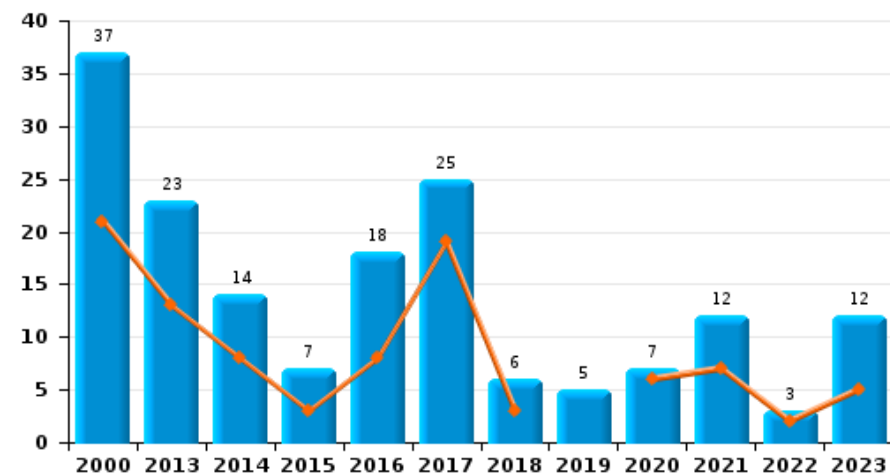
Inbraak in gebouw (totaal)



Inbraak in bedrijf of handelszaak





Inbraak in openbare of overheidsinstelling

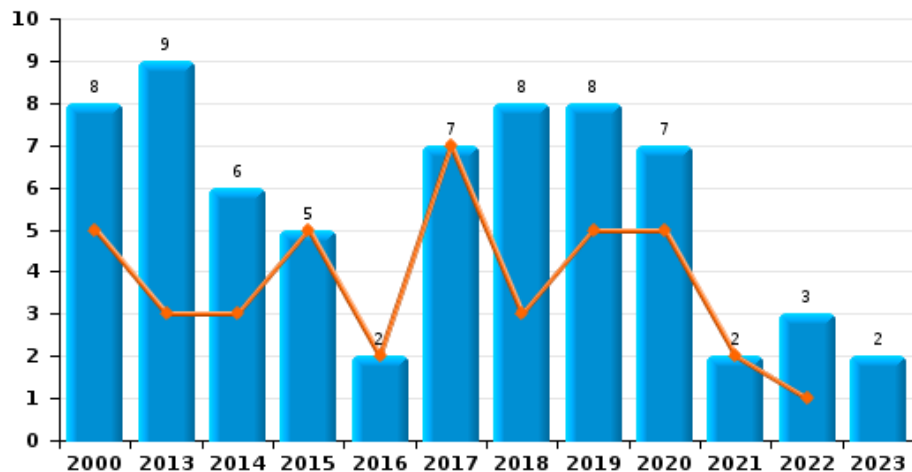




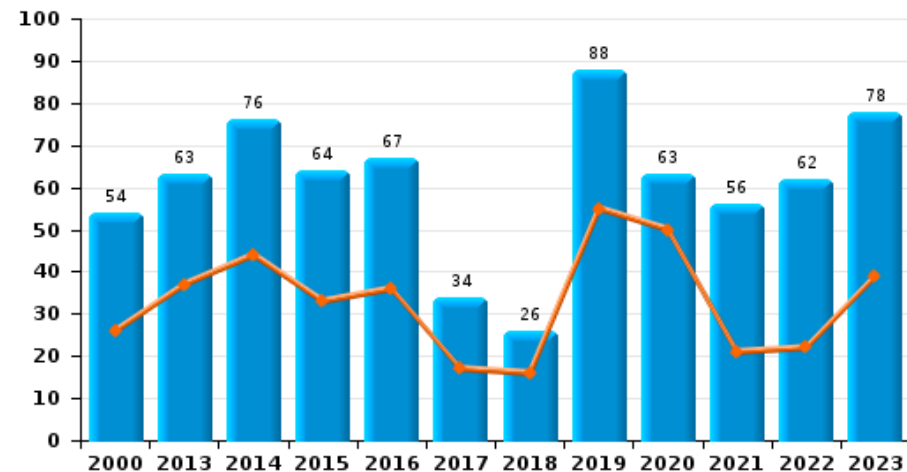
PZ LOMMEL

Jaar 
Semester 1 

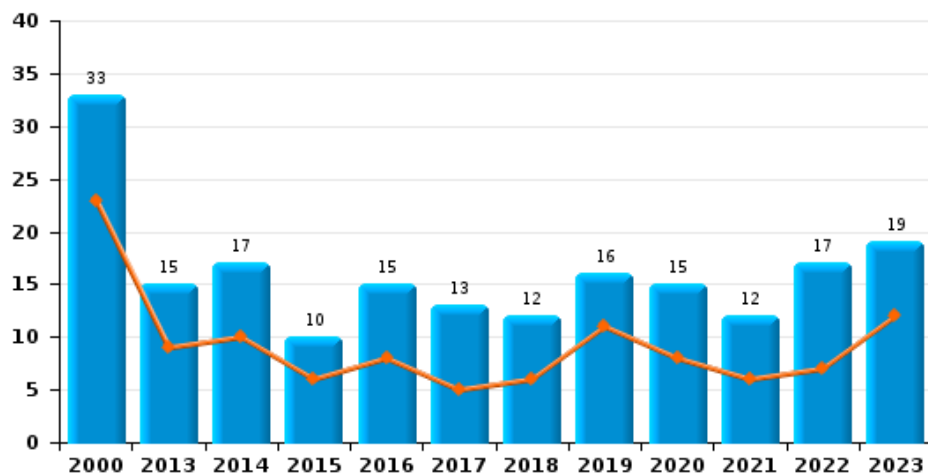
Diefstal gewapenderhand



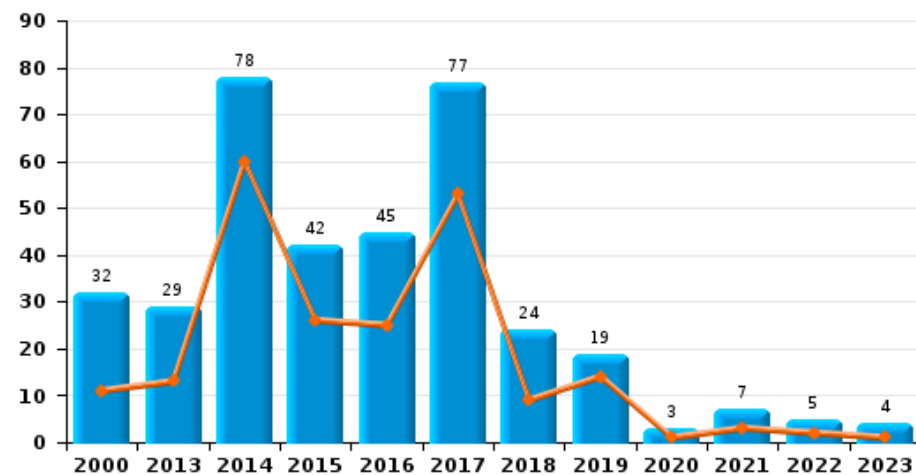
Winkeldiefstal



Diefstal met geweld zonder wapen





Zakkenrollerij

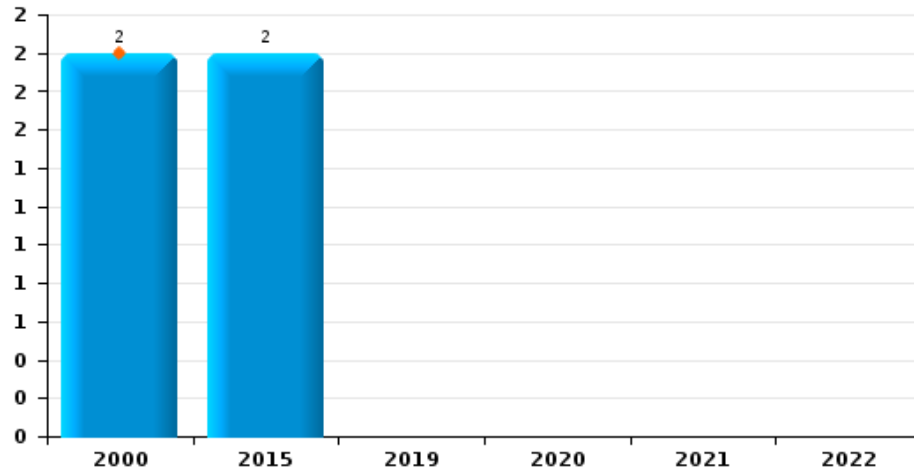




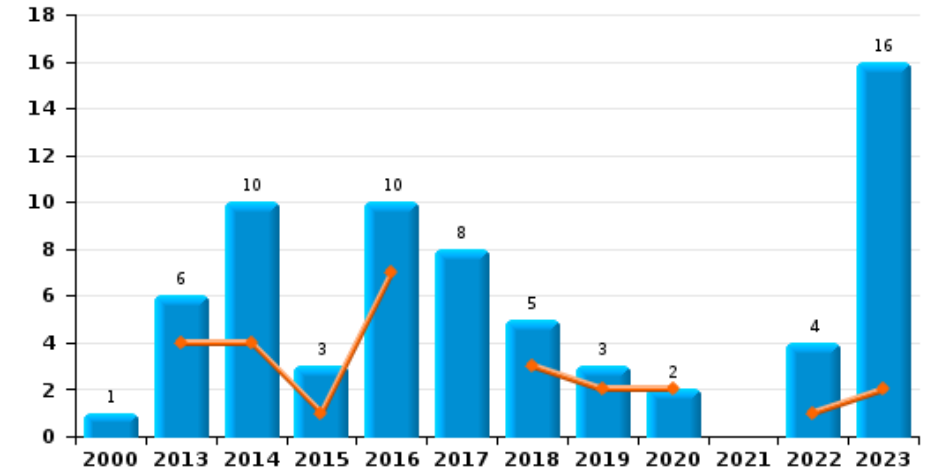
PZ LOMMEL

Jaar 
Semester 1 

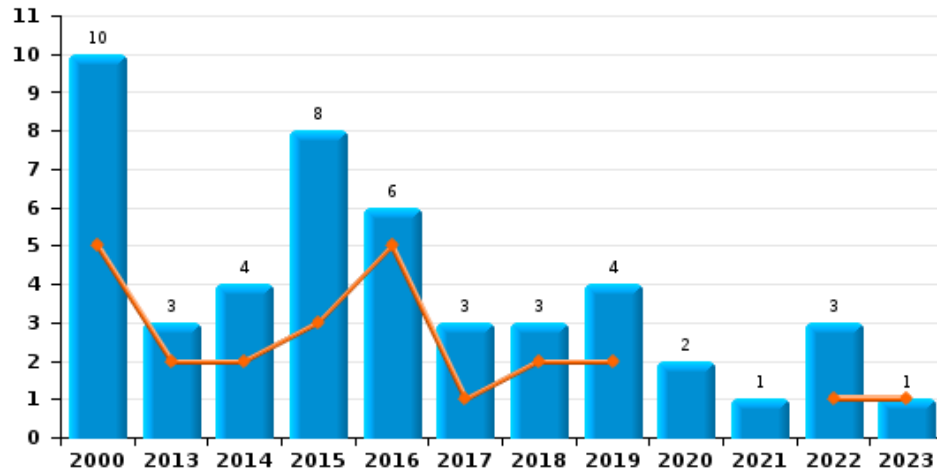
Handtasroof



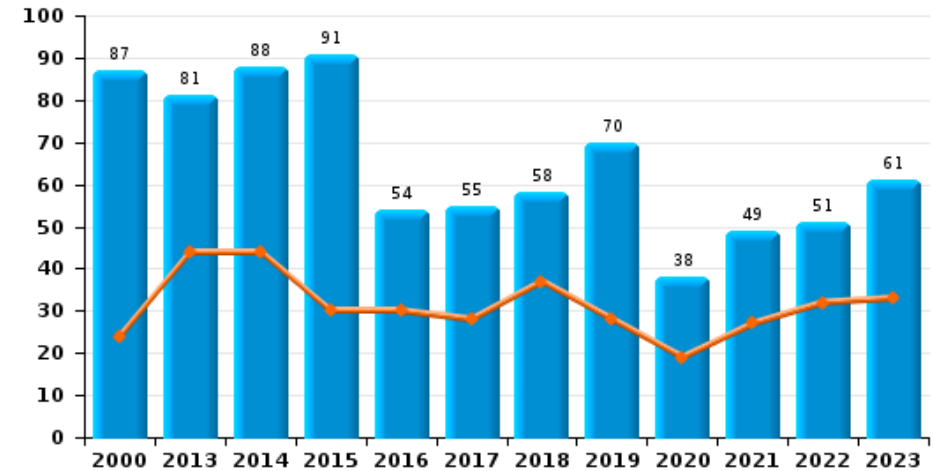
Graffiti



Grijpdiefstal



Beschadiging van auto





PZ LOMMEL

CF Diefstal vervoermiddel

		2000	2013	2014	2015	2016	2017	2018	2019	2020	2021	2022	2023
Autodiefstal	Sem 1	21	5	3	2	16	15	7	7	7	1	3	1
	Sem 2	38	7	12	7	22	6	7	9	1		2	2
Totaal		59	12	15	9	38	21	14	16	8	1	5	3
Motodiefstal	Sem 1		2	1	1		1	1	2		1		
	Sem 2	8	2	2	3	1	1	2	1	1			
Totaal		8	4	3	4	1	2	3	3	1	1		
Homejacking	Sem 1	1							1				
	Totaal	1							1				
Garagediefstal	Sem 1					1			1				
	Sem 2	1			1	1	1	1					
Totaal		1			1	2	1	1	1				
Bromfietsdiefstal	Sem 1	41	9	3	5	7	3	8	2	1	1	4	2
	Sem 2	27	3	7	5	2	3	6	2	1	2	3	4
Totaal		68	12	10	10	9	6	14	4	2	3	7	6
Fietsdiefstal	Sem 1	187	94	93	92	77	80	33	49	36	27	50	34
	Sem 2	175	117	92	92	95	56	52	64	49	52	45	41
Totaal		362	211	185	184	172	136	85	113	85	79	95	75



CF Inbraak

		2000	2013	2014	2015	2016	2017	2018	2019	2020	2021	2022	2023
Woninginbraak	Sem 1	36	70	55	57	25	42	46	45	41	12	38	35
	Sem 2	79	68	52	38	54	38	43	44	28	45	32	52
	Totaal	115	138	107	95	79	80	89	89	69	57	70	87
Inbraak in bedrijf of handelszaak	Sem 1	84	47	32	30	22	37	17	15	8	5	5	4
	Sem 2	43	53	17	45	23	18	16	10	4	12	10	6
	Totaal	127	100	49	75	45	55	33	25	12	17	15	10
Inbraak in openbare of overheidsinstelling	Sem 1	21	13	8	3	8	19	3		6	7	2	5
	Sem 2	16	10	6	4	10	6	3	5	1	5	1	7
	Totaal	37	23	14	7	18	25	6	5	7	12	3	12
Ramkraak	Sem 1		1	1									
	Sem 2				1								
	Totaal		1	1	1								
Inbraak in gebouw (totaal)	Sem 1	139	125	95	88	55	96	66	60	55	24	45	44
	Sem 2	134	131	75	87	86	62	62	57	33	62	43	63
	Totaal	273	256	170	175	141	158	128	117	88	86	88	107



CF Diefstal andere

		2000	2013	2014	2015	2016	2017	2018	2019	2020	2021	2022	2023
Diefstal gewapenderhand	Sem 1	5	3	3	5	2	7	3	5	5	2	1	
	Sem 2	3	6	3				5	3	2		2	2
Totaal		8	9	6	5	2	7	8	8	7	2	3	2
Diefstal met geweld zonder wapen	Sem 1	23	9	10	6	8	5	6	11	8	6	7	12
	Sem 2	10	6	7	4	7	8	6	5	7	6	10	7
Totaal		33	15	17	10	15	13	12	16	15	12	17	19
Diefstal uit of aan voertuig	Sem 1	107	53	32	25	14	17	15	19	6	15	16	13
	Sem 2	117	31	22	19	23	16	8	15	19	20	24	21
Totaal		224	84	54	44	37	33	23	34	25	35	40	34
Diefstal van wapens en explosieven	Sem 1	1	2		1	1	2		1	1		1	2
	Sem 2	2	1		3	1	1	1	1	1			
Totaal		3	3		4	2	3	1	2	2		1	2
Steaming	Sem 1							1					
	Sem 2											1	
Totaal								1				1	
Handtasroof	Sem 1	2											
	Sem 2				2								
Totaal		2			2								
Grijpdiefstal	Sem 1	5	2	2	3	5	1	2	2			1	1
	Sem 2	5	1	2	5	1	2	1	2	2	1	2	
Totaal		10	3	4	8	6	3	3	4	2	1	3	1
Zakkenrollerij	Sem 1	11	13	60	26	25	53	9	14	1	3	2	1
	Sem 2	21	16	18	16	20	24	15	5	2	4	3	3
Totaal		32	29	78	42	45	77	24	19	3	7	5	4



Winkeldiefstal	Sem 1	26	37	44	33	36	17	16	55	50	21	22	39
	Sem 2	28	26	32	31	31	17	10	33	13	35	40	39
	Totaal	54	63	76	64	67	34	26	88	63	56	62	78
Diefstal met list	Sem 1	6	3	11	10	5	7	3	7	6	3	2	4
	Sem 2	6	3	5	6	9		5	5	5	2	4	2
	Totaal	12	6	16	16	14	7	8	12	11	5	6	6
Metaaldiefstal	Sem 1		5	5	6	3	4	2	1	4	4	10	6
	Sem 2	2	4	4	7	3	7	10	5		4	8	4
	Totaal	2	9	9	13	6	11	12	6	4	8	18	10
Werfdiefstal	Sem 1	9	3	5	3	2	7	5	3	7	3	8	3
	Sem 2	10	4	11	6	1	4	8	1	3	4	3	2
	Totaal	19	7	16	9	3	11	13	4	10	7	11	5
Home-invasie	Sem 1								1				
	Sem 2						1						
	Totaal						1		1				
Dierendiefstal	Sem 1		2	1	1		1						1
	Sem 2		2		1			1	3				
	Totaal		4	1	2		1	1	3				1
Ladingdiefstal	Sem 1		2							1		1	1
	Sem 2						1					2	1
	Totaal		2				1			1		3	2



ICT-criminaliteit

		2000	2013	2014	2015	2016	2017	2018	2019	2020	2021	2022	2023
Betaalkaartfraude	Sem 1	1	1	1	4	3	6	1	2	5	4	3	4
	Sem 2		3	2	3	2	6	3	3	1	2	6	1
	Totaal	1	4	3	7	5	12	4	5	6	6	9	5
Phishing	Sem 1			1				4	2	33	22	43	13
	Sem 2					1	6	14	40	45	15	24	
	Totaal		1			1	10	16	73	67	58	37	
Ransomware	Sem 1										1		
	Sem 2				1			1		1			
	Totaal				1			1		2			
Shouldersurfing	Sem 1					2							1
	Sem 2		2				1						
	Totaal		2			2	1						1
Skimming	Sem 1		1				1				1	3	1
	Sem 2			1							1	2	
	Totaal		1	1		1				2	5	5	1



CF Andere

		2000	2013	2014	2015	2016	2017	2018	2019	2020	2021	2022	2023
Geweld tegen beroepen van algemeen belang	Sem 1			3		3	3	3			2	1	3
	Sem 2	2		2	1	3	3	2	1	1	5	4	5
	Totaal	2		5	1	6	6	5	1	1	7	5	8
Groepsverkrachting	Sem 2				1								
	Totaal				1								
Graffiti	Sem 1		4	4	1	7		3	2	2		1	2
	Sem 2	1	2	6	2	3	8	2	1			3	14
	Totaal	1	6	10	3	10	8	5	3	2		4	16
Beschadiging van auto	Sem 1	24	44	44	30	30	28	37	28	19	27	32	33
	Sem 2	63	37	44	61	24	27	21	42	19	22	19	28
	Totaal	87	81	88	91	54	55	58	70	38	49	51	61
Steekpartij	Sem 1								1	1	2	4	
	Sem 2	1		1			1		1	1	1	1	1
	Totaal	1		1			1		2	2	3	5	1



FE Intrafamiliaal geweld (IFG)

		2000	2013	2014	2015	2016	2017	2018	2019	2020	2021	2022	2023
IFG: fysiek, binnen het koppel	Sem 1	2	18	25	13	24	21	21	32	19	23	21	28
	Sem 2	4	19	21	18	17	16	22	29	18	23	26	28
Totaal		6	37	46	31	41	37	43	61	37	46	47	56
IFG: fysiek, tegen afstammelingen	Sem 1	2	1	6	3	6	1	3	5	4	3	6	5
	Sem 2			5	3	3	4	5	9	4	1	3	4
Totaal		2	1	11	6	9	5	8	14	8	4	9	9
IFG: fysiek, tegen andere leden	Sem 1	16	1	8	2	3	2	3	8	5	6	8	4
	Sem 2	9	6	2	1	3	7	11	5	8	8	4	7
Totaal		25	7	10	3	6	9	14	13	13	14	12	11
IFG: seksueel, binnen het koppel	Sem 1									1			
Totaal										1			
IFG: seksueel, tegen afstammelingen	Sem 1	1		2	1	2	1	1	1		2	1	
	Sem 2		2	1		1			2		2		
Totaal		1	2	3	1	3	1	1	3		4	1	
IFG: psychisch, binnen het koppel	Sem 1	23	35	48	26	18	30	20	6	29	23	29	25
	Sem 2	19	36	34	15	27	14	14	16	32	8	15	18
Totaal		42	71	82	41	45	44	34	22	61	31	44	43
IFG: psychisch, tegen afstammelingen	Sem 1		2	3		2	3	2		5	1		3
	Sem 2			2	3	1	4	5	2	8	2	2	5
Totaal			2	5	3	3	7	7	2	13	3	2	8
IFG: psychisch, tegen andere leden	Sem 1				3	5	3	2		1	1	4	4
	Sem 2		1			2	1	3			4	1	
Totaal			1		3	7	4	5		1	5	5	4
IFG: economisch, binnen het koppel	Sem 1		3	1	1	2		3	5	7		3	2
	Sem 2		1	2	1	2	2	4	5	3	1	2	2
Totaal			4	3	2	4	2	7	10	10	1	5	4



IFG: economisch, tegen afstammelingen	Sem 1	3
	Sem 2	1
Totaal		4

									2	
					2		1		1	
					2		1		3	

IFG: economisch, tegen andere leden	Sem 1	2
	Sem 2	9
Totaal		11

5	6	1	3	4	1	4	1	2	1	2
4	2	2		1	1	2		1	1	1
9	8	3	3	5	2	6	1	3	2	3



FE Hormonen en doping

		2000	2013	2014	2015	2016	2017	2018	2019	2020	2021	2022	2023
Humane doping	Sem 1		1	1	1	1	1			1		1	1
	Sem 2			1		1	2	3	1	3	1	1	
	Totaal		1	2	1	2	3	3	1	4	1	2	1
Illegale vetmesting	Sem 2				2	1				1			
	Totaal				2	1				1			



FE Drugs

		2000	2013	2014	2015	2016	2017	2018	2019	2020	2021	2022	2023
Verkoop van cocaïne	Sem 1		6	3	1	2		7	3	6	3	4	1
	Sem 2		4	4	3	8	6	3	3	3	5	5	3
	Totaal		10	7	4	10	6	10	6	9	8	9	4
Import-export van cocaïne	Sem 1							1					
	Sem 2			1			1			1			
	Totaal			1			1	1		1			
Productie van synthetische drugs	Sem 1		1		1	1		1				1	2
	Sem 2		1	1		3		2	2	1		1	
	Totaal		2	1	1	4		3	2	1		2	2
Import-export van synthetische drugs	Sem 1		1										
	Sem 2	2		1		1	1				1		
	Totaal	2	1	1		1	1				1		
Verkoop van synthetische drugs	Sem 1		15	4	6	3	7	2	2	5	3	3	4
	Sem 2		7	12	15	3	7	2	7	4	5	6	5
	Totaal		22	16	21	6	14	4	9	9	8	9	9
Productie van cannabis (teelt)	Sem 1		2	1	4	4	3	5	3	5	2	2	2
	Sem 2			1	7	5	2	2	7	2	1	4	1
	Totaal		2	2	11	9	5	7	10	7	3	6	3
Verkoop van cannabis in grote hoeveelheid	Sem 1								1			1	1
	Sem 2			2			1						
	Totaal			2			1		1			1	1
Verkoop-handel van heroïne	Sem 1										1		
	Sem 2			2					1		1	1	
	Totaal			2					1		2	1	



FE Wapenzwendel

		2000	2013	2014	2015	2016	2017	2018	2019	2020	2021	2022	2023
Handel en productie van vuurwapen	Sem 1	1		2	1					2	1		
	Sem 2		1	2			1	2		2	1		
	Totaal	1	1	4	1		1	2		4	2		
Handel en productie van niet-vuurwapen	Sem 1		1			1		1				1	
	Sem 2				1								
	Totaal		1		1	1		1				1	



FE Mensenhandel

		2000	2013	2014	2015	2016	2017	2018	2019	2020	2021	2022	2023
Mensenhandel - economische uitbuiting	Sem 1										1		
	Sem 2							1					
Totaal								1			1		
Mensenhandel - seksuele uitbuiting	Sem 1			1							1		
	Sem 2							1		1			2
Totaal				1				1		1	1		2



FE Geweld in de publieke ruimte

		2000	2013	2014	2015	2016	2017	2018	2019	2020	2021	2022	2023
Fysiek geweld (openbaar vervoer)	Sem 1		1	2		1		1	1	2	3	1	1
	Sem 2	1			1		3		2	1	3	2	2
Totaal		1	1	2	1	1	3	1	3	3	6	3	3
Fysiek geweld (openbare weg)	Sem 1	29	17	18	21	19	13	19	19	8	12	22	17
	Sem 2	27	17	14	15	16	17	18	14	12	31	26	21
Totaal		56	34	32	36	35	30	37	33	20	43	48	38
Fysiek geweld (andere openbare plaats)	Sem 1	4	2	2	4	3	2	2	2	4	2	3	2
	Sem 2	1	1	4	6	3	1	2	2		3	1	5
Totaal		5	3	6	10	6	3	4	4	4	5	4	7
Fysiek geweld (publiek toegankelijke plaats)	Sem 1	27	9	16	23	26	13	12	17	10	5	17	17
	Sem 2	29	15	18	16	19	15	12	19	10	22	18	25
Totaal		56	24	34	39	45	28	24	36	20	27	35	42
Seksueel geweld (openbaar vervoer)	Sem 1												1
	Sem 2			1			1						
Totaal				1			1						1
Seksueel geweld (openbare weg)	Sem 1	2	1	2	2	1				3	1	1	1
	Sem 2	3	2	3	3	1	2	1	1	3	2	2	1
Totaal		5	3	5	5	2	2	1	1	6	3	3	2
Seksueel geweld (andere openbare plaats)	Sem 1	1	1	2	2	3	1	3	1	3	2	4	5
	Sem 2	1	4	2	1	3	1	2		1	3	2	5
Totaal		2	5	4	3	6	2	5	1	4	5	6	10
Seksueel geweld (publiek toegankelijke plaats)	Sem 1	6	1	2	1	1	2	4	4	2	6		5
	Sem 2	3	2		5	6	6	2	4	2	6	7	5
Totaal		9	3	2	6	7	8	6	8	4	12	7	10



Psychisch geweld (openbaar vervoer)	Sem 1		2	1					1			2	
	Sem 2	1							1	1	1	1	
	Totaal	1	2	1					1	1	1	2	
Psychisch geweld (openbare weg)	Sem 1	8	7	13	5	10	6	7	9	5	8	7	18
	Sem 2	11	10	8	13	3	12	14	11	18	18	14	11
	Totaal	19	17	21	18	13	18	21	20	23	26	21	29
Psychisch geweld (andere openbare plaats)	Sem 1	1	4	3			1	3		1	1	1	1
	Sem 2	1		2	1	3	1	3	1	2	1	3	
	Totaal	2	4	5	1	3	2	6	1	3	2	4	1
Psychisch geweld (publiek toegankelijke plaats)	Sem 1	15	6	5	6	7	4	1	5	4	5	4	5
	Sem 2	17	5	4	9	6	8	12	8	8	6	7	16
	Totaal	32	11	9	15	13	12	13	13	12	11	11	21
Diefstal gewapenderhand (openbaar vervoer)	Sem 2	1							1				
	Totaal	1							1				
Diefstal gewapenderhand (openbare weg)	Sem 1						1		1				
	Sem 2	1					2	1			1		
	Totaal	1					3	1	1		1		
Diefstal gewapenderhand (andere openbare plaats)	Sem 1	1		1					1	2			
	Totaal	1		1					1	2			
Diefstal gewapenderhand (publiek toegank. plaats)	Sem 1	4	3	1	3	2	4	1	2	1	1		
	Sem 2	1	4	3				3		1		1	
	Totaal	5	7	4	3	2	4	4	2	2	1	1	
Diefstal geweld zonder wapen (openbare weg)	Sem 1	2	2	4	1	2	1	2	2	2	1	3	3
	Sem 2	3	5	1	4	2	4	1	2	2	1	3	
	Totaal	5	7	5	5	4	5	3	4	4	2	6	3
Diefstal geweld zonder wapen (and. openb. plaats)	Sem 1	2	1						1	1			
	Sem 2								1	1			
	Totaal	2	1						2	2			



Diefstal geweld zonder wapen (pub. toegank. pl.)	Sem 1	8	4	4	4	2	2	2	2			1	3
	Sem 2	4	1	5		2	3	2	1	1	2	4	3
	Totaal	12	5	9	4	4	5	4	3	1	2	5	6



FE Andere

		2000	2013	2014	2015	2016	2017	2018	2019	2020	2021	2022	2023
Nepagenten	Sem 1									1			
	Sem 2								1	1			
Totaal									1	2			
Terrorisme, extremisme en radicalisme	Sem 1		1			1				1			
	Sem 2					1				1			
Totaal			1			2				2			
Cyberbelaging	Sem 1	2	2	1	7	10	4	12	10	16	20	17	15
	Sem 2	2	5	1	12	11	16	19	14	23	9	20	14
Totaal		4	7	2	19	21	20	31	24	39	29	37	29
Identiteitsfraude	Sem 1	5	1	1	2	5	5	5	5	4	7	3	5
	Sem 2	7	2	3	3	2	2	9	4	4	2	8	8
Totaal		12	3	4	5	7	7	14	9	8	9	11	13



PZ LOMMEL

2022

CF Diefstal vervoermiddel

	Jan	Feb	Maa	Apr	Mei	Jun	Jul	Aug	Sep	Okt	Nov	Dec	Totaal
Autodiefstal	1	1	1					1			1		5
Bromfietsdiefstal			1			3	2	1					7
Fietsdiefstal	7	4	10	8	7	14	9	5	3	9	15	4	95

CF Inbraak

	Jan	Feb	Maa	Apr	Mei	Jun	Jul	Aug	Sep	Okt	Nov	Dec	Totaal
Woninginbraak	9	8	9	3	4	5		5	4	5	14	4	70
Inbraak in bedrijf of handelszaak			1	1	2	1	1	5		3	1		15
Inbraak in openbare of overheidsinstelling		1		1					1				3
Inbraak in gebouw (totaal)	9	9	10	5	6	6	1	10	5	8	15	4	88

CF Diefstal andere

	Jan	Feb	Maa	Apr	Mei	Jun	Jul	Aug	Sep	Okt	Nov	Dec	Totaal
Diefstal gewapenderhand			1				1			1			3
Diefstal met geweld zonder wapen		2	1	2	1	1	2	2	1	2	1	2	17
Diefstal uit of aan voertuig	5	2	2	1	2	4	6	3	1	4	7	3	40
Diefstal van wapens en explosieven					1								1
Steaming											1		1
Grijpdiefstal		1					1	1					3
Zakkenrollerij					1	1	2	1					5
Winkeldiefstal	1	4	4	8	2	3	3	3	6	8	11	9	62
Diefstal met list		1	1						1	1		2	6
Metaaldiefstal	4		2	1	2	1	5	1			2		18
Werfdiefstal	5		2		1		2				1		11
Dierendiefstal				1									1
Ladingdiefstal	1						1	1					3



ICT-criminaliteit

	Jan	Feb	Maa	Apr	Mei	Jun	Jul	Aug	Sep	Okt	Nov	Dec	Totaal
Betaalkaartfraude	2					1		2	1	1	2		9
Phishing	5	12	9	11	3	3	3	3	4	2	1	2	58
Skimming	2					1		1		1			5

CF Andere

	Jan	Feb	Maa	Apr	Mei	Jun	Jul	Aug	Sep	Okt	Nov	Dec	Totaal
Geweld tegen beroepen van algemeen belang				1			1		1		2		5
Graffiti		1					3						4
Beschadiging van auto	4	4	6	5	5	8	2	9	2	2	2	2	51
Steekpartij	1		2			1		1					5

FE Intrafamiliaal geweld (IFG)

	Jan	Feb	Maa	Apr	Mei	Jun	Jul	Aug	Sep	Okt	Nov	Dec	Totaal
IFG: fysiek, binnen het koppel	1	1	5	5	7	2	5	6	5	4	1	5	47
IFG: fysiek, tegen afstammelingen			2	1	3			1				2	9
IFG: fysiek, tegen andere leden	3	2	1	1		1	1	2				1	12
IFG: seksueel, tegen afstammelingen	1												1
IFG: psychisch, binnen het koppel	3	6	6	8	5	1	2	3	6		1	3	44
IFG: psychisch, tegen afstammelingen									1		1		2
IFG: psychisch, tegen andere leden		3			1				1				5
IFG: economisch, binnen het koppel				1	1	1	1	1					5
IFG: economisch, tegen afstammelingen				1	1							1	3
IFG: economisch, tegen andere leden					1					1			2

FE Hormonen en doping

	Feb	Okt	Totaal
Humane doping	1	1	2



FE Drugs

	Feb	Maa	Apr	Jun	Jul	Aug	Sep	Okt	Dec	Totaal
Verkoop van cocaïne	3			1	1	1		2	1	9
Productie van synthetische drugs			1				1			2
Verkoop van synthetische drugs	2			1	3	2		1		9
Productie van cannabis (teelt)	1	1					4			6
Verkoop van cannabis in grote hoeveelheid			1							1
Verkoop-handel van heroïne									1	1

FE Wapenzwendel

	Maa	Totaal
Handel en productie van niet-vuurwapen	1	1

FE Geweld in de publieke ruimte

	Jan	Feb	Maa	Apr	Mei	Jun	Jul	Aug	Sep	Okt	Nov	Dec	Totaal
Fysiek geweld (openbaar vervoer)		1								2			3
Fysiek geweld (openbare weg)	3	4	3	2	6	4	6	4	5	7	1	3	48
Fysiek geweld (andere openbare plaats)			2			1			1				4
Fysiek geweld (publiek toegankelijke plaats)	1	1	2	2	6	5	5	4		1	5	3	35
Seksueel geweld (openbare weg)		1							1			1	3
Seksueel geweld (andere openbare plaats)	1		1	1		1			1		1		6
Seksueel geweld (publiek toegankelijke plaats)							2	2		2	1		7
Psychisch geweld (openbare weg)	2	2		1	1	1	1	3	5	4		1	21
Psychisch geweld (andere openbare plaats)		1						2				1	4
Psychisch geweld (publiek toegankelijke plaats)	1	1			2		1	2		3	1		11
Diefstal gewapenderhand (openbare weg)										1			1
Diefstal gewapenderhand (publiek toegank. plaats)							1						1
Diefstal geweld zonder wapen (openbare weg)				1	1	1			1	1	1		6
Diefstal geweld zonder wapen (pub. toegank. pl.)		1					2	2					5

**FE Andere**

	Jan	Feb	Apr	Mei	Jun	Jul	Aug	Sep	Okt	Nov	Dec	Totaal
Cyberbelaging	4	6	3	3	1	2	5	10	2		1	37
Identiteitsfraude	2				1	1	1	4		1	1	11



2023

CF Diefstal vervoermiddel

	Jan	Feb	Maa	Apr	Mei	Jun	Jul	Aug	Sep	Okt	Nov	Dec	Totaal
Autodiefstal			1					1		1			3
Bromfietsdiefstal	1				1		1			1	1	1	6
Fietsdiefstal	4	4	2	4	12	8	9	6	3	16	6	1	75

CF Inbraak

	Jan	Feb	Maa	Apr	Mei	Jun	Jul	Aug	Sep	Okt	Nov	Dec	Totaal
Woninginbraak	13	5	6	3	2	6	3	7	12	8	6	16	87
Inbraak in bedrijf of handelszaak	1	2				1	2		1	1		2	10
Inbraak in openbare of overheidsinstelling		1	1	2	1		2	2	1	2			12
Inbraak in gebouw (totaal)	14	8	7	5	3	7	7	9	12	11	6	18	107

CF Diefstal andere

	Jan	Feb	Maa	Apr	Mei	Jun	Jul	Aug	Sep	Okt	Nov	Dec	Totaal
Diefstal gewapenderhand							1		1				2
Diefstal met geweld zonder wapen	3	3		3	2	1		2	2	1	2		19
Diefstal uit of aan voertuig	4	1	2		4	2	5	3	1	6	5	1	34
Diefstal van wapens en explosieven		2											2
Grijpdiefstal						1							1
Zakkenrollerij					1		2				1		4
Winkeldiefstal	4	8	4	5	12	6	5	4		10	10	10	78
Diefstal met list		2	1		1		1	1					6
Metaaldiefstal	2	1	1	1		1		1		2		1	10
Werfdiefstal		2	1				1			1			5
Ladingdiefstal			1					1					2



ICT-criminaliteit

	Jan	Feb	Maa	Apr	Mei	Jun	Jul	Aug	Sep	Okt	Nov	Dec	Totaal
Betaalkaartfraude		3			1			1					5
Phishing	4	2	2	1	3	1	3	7	7	2	2	3	37
Shouldersurfing		1											1
Skimming					1								1

CF Andere

	Jan	Feb	Maa	Apr	Mei	Jun	Jul	Aug	Sep	Okt	Nov	Dec	Totaal
Geweld tegen beroepen van algemeen belang		1		1	1		2		2	1			8
Graffiti	1			1				1	3	5		5	16
Beschadiging van auto	7	4	2	3	13	4	4	7	4	6	5	2	61
Steekpartij									1				1

FE Intrafamiliaal geweld (IFG)

	Jan	Feb	Maa	Apr	Mei	Jun	Jul	Aug	Sep	Okt	Nov	Dec	Totaal
IFG: fysiek, binnen het koppel	6	4	3	3	5	7	6	3	5	5	2	7	56
IFG: fysiek, tegen afstammelingen			1		2	2		1	1	1		1	9
IFG: fysiek, tegen andere leden	1		1			2		2		4		1	11
IFG: psychisch, binnen het koppel	5	6	1	5	6	2	3	3	2	3	4	3	43
IFG: psychisch, tegen afstammelingen	1		1	1			1	1		1	1	1	8
IFG: psychisch, tegen andere leden	1	1				2							4
IFG: economisch, binnen het koppel				1		1		1			1		4
IFG: economisch, tegen andere leden	1					1					1		3

FE Hormonen en doping

	Apr	Totaal
Humane doping	1	1



FE Drugs

	Feb	Maa	Apr	Mei	Jun	Jul	Aug	Sep	Nov	Dec	Totaal
Verkoop van cocaïne					1	1		2			4
Productie van synthetische drugs	1	1									2
Verkoop van synthetische drugs	1		1		2	2	1		1	1	9
Productie van cannabis (teelt)				1	1					1	3
Verkoop van cannabis in grote hoeveelheid	1										1

FE Mensenhandel

	Aug	Totaal
Mensenhandel - seksuele uitbuiting	2	2

FE Geweld in de publieke ruimte

	Jan	Feb	Maa	Apr	Mei	Jun	Jul	Aug	Sep	Okt	Nov	Dec	Totaal
Fysiek geweld (openbaar vervoer)				1			1			1			3
Fysiek geweld (openbare weg)	4	2		2	6	3	5	6	3	5	1	1	38
Fysiek geweld (andere openbare plaats)			1			1	1	1	1	1		1	7
Fysiek geweld (publiek toegankelijke plaats)	2	2	1	4	6	2	3	5	3	7	5	2	42
Seksueel geweld (openbaar vervoer)				1									1
Seksueel geweld (openbare weg)				1				1					2
Seksueel geweld (andere openbare plaats)				3	1	1	4	1					10
Seksueel geweld (publiek toegankelijke plaats)	1			2		2		3	1	1			10
Psychisch geweld (openbaar vervoer)	1			1						1			3
Psychisch geweld (openbare weg)	3	2	2	6	3	2	4	3	3	1			29
Psychisch geweld (andere openbare plaats)						1							1
Psychisch geweld (publiek toegankelijke plaats)		1	3		1		4	3	1	5	2	1	21
Diefstal geweld zonder wapen (openbare weg)	2				1								3
Diefstal geweld zonder wapen (pub. toegank. pl.)		1		1		1		1		1	1		6

FE Andere

	Jan	Feb	Maa	Apr	Mei	Jun	Jul	Aug	Sep	Okt	Nov	Dec	Totaal
Cyberbelaging	5	3	2	3	1	1	1	5	2	2	1	3	29
Identiteitsfraude			3	2				1	1	1	3	2	13



POLITIËLE CRIMINALITEITSSTATISTIEKEN

PLEEGPLAATS: POLITIEZONE

PZ LOMMEL

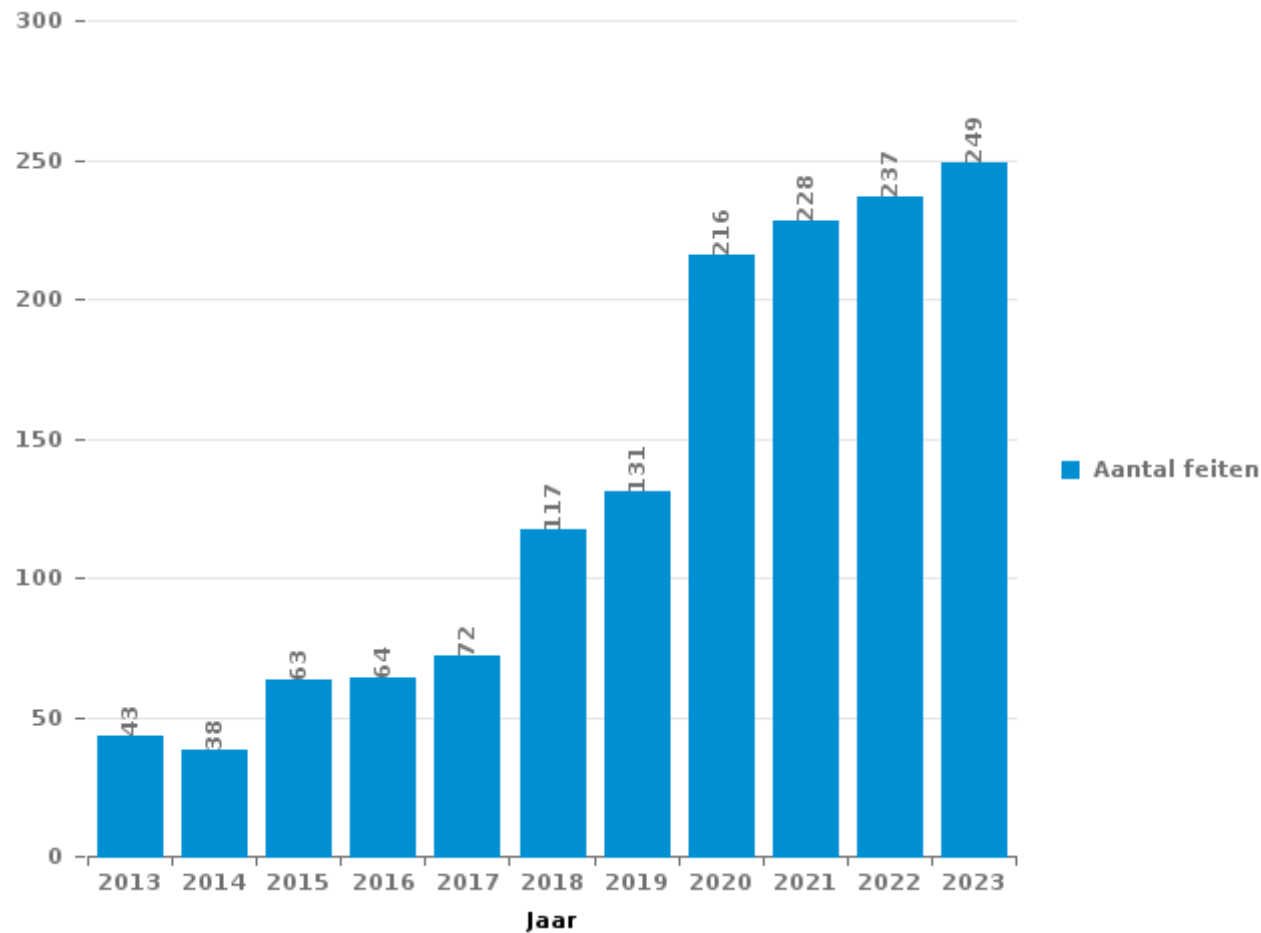
DEEL III : ICT



PZ LOMMEL

Totaal aantal misdrijven met een ICT/online element sinds 2013

(deze cijfers kunnen een onderschatting zijn, dit afhankelijk van vattingspraktijken en technische beperkingen)





ICT/online-crime in strikte zin

Inbreuken (exhaustief)

	2013	2014	2015	2016	2017	2018	2019	2020	2021	2022	2023
Informaticacriminaliteit: Hacking:	8	4	3	7	5	33	43	94	62	13	21
Informaticacriminaliteit: Informaticabedrog:	6	11	7	11	21	39	47	131	166	143	127
Informaticacriminaliteit: Sabotage:			1						1		
Informaticacriminaliteit: Valsheid in informatica:		4	1	1	2	20	36	109	118	20	13
Misdr. tegen andere morele waarden en gevoelens: Schenden van communicatie door particulier:					1	1		1			
Sociaal strafwetboek: Misdr. tegen openbare trouw in sociaal strafrecht: Valsheid in informatica						1					
Totaal:	14	19	12	19	29	94	126	335	347	176	161

Criminele figuren (apart bekijken - niet optellen met iets anders - risico op dubbeltelling!)

	2013	2014	2015	2016	2017	2018	2019	2020	2021	2022	2023
Betaalkaartfraude	4	3	7	5	12	4	5	6	6	9	5
Phishing		1			1	10	16	73	67	58	37
Ransomware				1			1		2		
Shouldersurfing		2			2	1					1
Skimming	1		1		1				2	5	1



ICT/online-crime in ruime zin

Inbreuken (enkel als feitcode bestaat)

	2013	2014	2015	2016	2017	2018	2019	2020	2021	2022	2023
Bedrog: Oplichting: Internetfraude	13	12	13	7	12	20	35	37	60	38	53
Misd. tegen andere morele waarden en gevoelens: Cyberlokking (lokken van minderjarige via ICT):			2					2	1		
Wapens en springstoffen: Andere: Verkoop per postorder/ internet van vuurwapen						1					
Zedenmisdrijven: Grooming (contact via ICT met minderjarige < 16 j):						1					
Zedenmisdrijven: Voyeurisme: Verspreiding opname naaktheid of intimiteit				2		1	1	2	1		
Totaal:	13	12	15	9	12	23	36	41	62	38	53

Criminele figuren (apart bekijken - niet optellen met iets anders - risico op dubbeltelling!)

	2013	2014	2015	2016	2017	2018	2019	2020	2021	2022	2023
Cyberbelaging	7	2	19	21	20	31	24	39	29	37	29

POLITIËLE CRIMINALITEITSSTATISTIEKEN

PLEEGPLAATS: POLITIEZONE

PZ LOMMEL

DEEL IV : BESTEMMING PLAATS



PZ LOMMEL

Diefstal en afpersing

	2000	2013	2014	2015	2016	2017	2018	2019	2020	2021	2022	2023
Winkel	140	128	129	128	111	99	71	129	74	76	78	95
Openbare weg	293	166	156	116	104	84	59	69	50	43	62	42
Woning: huis	106	123	91	92	90	85	91	100	68	54	78	85
Recreatie en cultuur	163	72	81	79	70	77	31	45	11	28	21	28
Parking	223	51	53	53	40	27	13	27	25	24	27	17
Horeca	77	47	38	34	35	19	11	18	7	10	11	12
Bedrijf	35	43	27	33	30	48	25	17	7	17	16	14
Woning: oprit	73	44	27	27	30	31	16	25	13	7	10	8
Woning: appartement	25	30	30	15	22	14	14	23	23	29	23	11
Woning: aanhorigheid	28	27	24	32	22	20	6	11	12	8	20	6
Woning: onbepaald	21	19	13	11	10	16	22	15	19	19	18	25
Onbekend	8	18	21	17	26	21	17	14	11	13	9	11
Onderwijsinstelling	45	19	13	14	21	15	9	6	6	6	8	9
Sportinfrastructuur	41	16	21	12	9	7	10	8	8	6	4	5
Terrein	20	15	11	16	8	18	12	11	9	9	8	7
Woning: garage	31	19	11	13	8	16	6	11	8	10	6	4
Werf	18	6	12	8	3	11	13	4	9	8	11	5
Fietsenstandplaats	6	12	6	4	7	6	15	7	14	5	8	3
Spoorwegstation / busstation / metrostation	11	6	8	7	9	12	8	2	4	3	8	12
Andere	6	6	11	7	5	11	8	8	4	11	4	5
Openbare dienst	13	13	2	6	5	10	6	1	5	12	4	8
Woning: andere	7	5	10	5	5	2	9	3	4	5	5	4
Rusthuis	2	2	13	6	2	3	4	9	2	2	8	4
Bushalte / tramhalte	2		6	6	10	9	5	9	3	1	1	3
Religieus gebouw	9	5	7	4	7	2	2	2			1	4
Dienst	3	8	6	7	1	1	1		2	1	5	2
Stadion	10	5	5	3	1		3	1	1			
Benzinestation	4	4	3		2	1	3	5	1	1		2
Vervoermiddel: auto	9	6	4	1	1	1		3				1
Bank / financiële instelling	2	2	5		2	7	2	2			2	1
Begraafplaats	3	4	4	2	3	1	2			2	1	2
Bestuurlijk gebouw	4	1	1	1	2		1	2				3
Vervoermiddel: vrachtwagen			5	3	1	1	1	2	1		1	
Dokter / tandarts / apotheker	4	2	1	2	1		1				1	
Ziekenhuis	6		1	2					1			
Vervoermiddel: trein / tram / metrotrein		2	2	1	1	1				1	1	
Vervoermiddel: andere		1		1		1	1		1	1	1	1
Vervoermiddel: autobus / autocar		1			1	1				1	1	
Waterlopen en zeeën			1	1	1						1	
Luchthaven		1	1		1							
Bankautomaat			1									1
Militaire installatie										1		
Totaal	1.448	929	861	769	707	678	498	589	403	414	463	440



PZ LOMMEL

Beschadigen van eigendom

	2000	2013	2014	2015	2016	2017	2018	2019	2020	2021	2022	2023
Openbare weg	99	60	50	49	33	38	35	35	21	29	33	31
Woning: hoofdverblijf	44	32	25	32	36	34	36	32	44	41	25	35
Parking	53	23	31	16	24	17	22	14	11	13	19	17
Woning: oprit	23	24	19	22	10	10	13	8	7	9	10	6
Terrein	13	7	13	13	9	9	24	5	3	9	16	4
Recreatie en cultuur	12	7	11	16	10	9	5	17	5	6	8	11
Woning: tuin	16	7	7	5	3	6	5	4	4	5	4	3
Woning: onbepaald	4	3	8	5	1	6	6	7	10	2	4	9
Horeca	11	9	5	6	5	3	1	7	1	2	3	8
Winkel	9	6	8	3	8	3	3	5	2	5	4	4
Bedrijf	6	4	5		7	5	5	4	4	6	1	3
Onderwijsinstelling	7	3		2	6	2	1	3	1	4	7	11
Woning: garage	5	9	5	4	6		2	6		1	1	1
Openbare dienst	5	5		1	6	2	2	1	3	5	2	6
Andere	6	5	3	4		2	2	2	2	4	3	3
Woning: aanhorigheid	5	3	3	2	4	4	1	3	3	4	3	1
Religieus gebouw	3	1	3	2	2		2	8	2	2	5	2
Onbekend	2	1	3	1	3	1	4	3	1	4	2	1
Vervoermiddel: auto	6	3	2	7	1		1	2		1	1	
Werf	3		1	3	2	4			1	3		2
Begraafplaats	4	3	6	1				1	1		1	
Bushalte / tramhalte		2	2		1		2	1	1	1	3	2
Dienst		4	3	2	1				2	1	1	1
Woning: tweede verblijf	1	4	1	2		2	1	1		2	1	
Sportinfrastructuur	1		1	2	1			1	1	1	3	2
Benzinestation	3	1	1	3	1					1	2	
Bestuurlijk gebouw	4			1	4					1	1	
Politiebureau	3	2			2		1		1			2
Dokter / tandarts / apotheker	1	1		1	2	1				2		
Spoorwegstation / busstation / metrostation	2		1	1		1			2	1		
Stadion	1		2			1	2	1				
Waterlopen en zeeën			2	2				2			1	
Vervoermiddel: andere	1	1		1	2				1			
Fietsenstandplaats	1						1			1	2	
Luchthaven			1	2	1							
Rusthuis				1								
Ziekenhuis	1											
Totaal	355	230	222	212	191	160	177	173	134	166	166	165



PZ LOMMEL

Misdrijven tegen de lichamelijke integriteit

	2000	2013	2014	2015	2016	2017	2018	2019	2020	2021	2022	2023
Woning	27	47	69	40	51	54	65	84	64	71	83	90
Openbare weg	60	34	41	36	31	28	36	32	17	38	45	33
Horeca	38	11	16	16	17	10	8	17	14	6	11	14
Recreatie en cultuur	8	8	13	14	15	11	5	6	3	8	9	13
Woning: oprit	7	6	5	5	5	6	2	5	3	5	3	4
Onderwijsinstelling	5	1	3	2	4	9	4	6	3	3	4	6
Parking	8	2	2	3	5		4	4	2	6	6	3
Onbekend	2	2	1		2	1	4	5	2	3	2	1
Sportinfrastructuur	2		1	2	3	3	2	3	2		2	5
Terrein	4	5	2	1			2	2	1	2	3	1
Bedrijf	4			2		2	4	2		3	1	4
Openbare dienst	4	1	2	1	1		1	5			3	1
Winkel	1	1	3		2	1	2	1	1	2	2	2
Woning: tuin		1	3				1		1	3		5
Bushalte / tramhalte							1	1	1	2	3	
Vervoermiddel: autobus / autocar	1		1			3				3		
Andere	1	1		1					1	1	1	
Stadion	1			1			1	1	1		1	
Spoorwegstation / busstation / metrostation					1				2			2
Religieus gebouw		1		1							1	1
Rusthuis				2	1					1		
Bank / financiële instelling						2			1			
Benzinestation					1		1				1	
Bestuurlijk gebouw								1			1	1
Dienst				1	1							
Politiebureau				2								
Vervoermiddel: trein / tram / metrotrein								1				1
Dokter / tandarts / apotheker									1			
Luchthaven		1										
Vervoermiddel: andere				1								
Ziekenhuis	1											
Totaal	174	122	162	131	140	130	143	176	120	157	182	187

POLITIËLE CRIMINALITEITSSTATISTIEKEN

PLEEGPLAATS: POLITIEZONE

PZ LOMMEL

DEEL V : POLITIEZONE VS TYPOLOGIE



GEREGISTREERDE CRIMINALITEIT: POLITIEZONE vs TYPOLOGIE

Typologie van de zone: Categorie 4

Politiezone
BERLAAR - NIJLEN
BODUKAP
BUGGENHOUT - LEBBEKE
CENTRE ARDENNE
CONDROZ-FAMENNE
FAGNES
GERAARDSBERGEN - LIERDE
GRENSLEIE
HERKO
HERMETON ET HEURE
HESBAYE
HESBAYE OUEST
LA MAZERINE
MIDOW
MIRA
ORNEAU-MEHAIGNE
OTTIGNIES - LOUVAIN-LA-NEUVE
POL AMOW
POLDER
POLICE DES HAUTS-PAYS
POLITIEZONE ARRO IEPER
POLITIEZONE BRT
POLITIEZONE HEIST
POLITIEZONE K-L-M
POLITIEZONE MAASLAND
POLITIEZONE NOORDERKEMPEN



GEREGISTREERDE CRIMINALITEIT: POLITIEZONE vs TYPOLOGIE

Politiezone
POLITIEZONE RUPEL
POLITIEZONE SCHELDE - LEIE
POLITIEZONE SPOORKIN
POLITIEZONE TARL
POLITIEZONE WESER-GÖHL
PZ BERINGEN/HAM/TESSENDERLO
PZ BERLARE/ZELE
PZ BILZEN/HOESLIT/RIEMST
PZ BLANKENBERGE/ZUIENKERKE
PZ BOORTMEERBEEK-HAACHT-KEERBERGEN
PZ DENDERLEEUV/HAALTERT
PZ DRUIVENSTREEK
PZ ERPE-MERE/LEDE
PZ GETEVALLEI
PZ HAMME/WAASMUNSTER
PZ HAMONT-ACHEL/PELT
PZ HEUSDEN-ZOLDER
PZ KRUIBEKE/TEMSE
PZ LANAKEN/MAASMECHELEN
PZ LOMMEL
PZ NINOVE
PZ VOER EN DIJLE
PZ WAASLAND-NOORD
PZ WETTEREN LAARNE WICHELEN
PZ ZWIJNDRECHT
SAMSOM
VOORKEMPEN
ZONE BASSE MEUSE



GEREGISTREERDE CRIMINALITEIT: POLITIEZONE vs TYPOLOGIE

Politiezone
ZONE DE POLICE DES 3 VALLEES
ZONE DES ARCHES
ZONE HAUTE-MEUSE
ZONE OUEST BRABANT WALLON
ZOTTEGEM HERZELE S1LHOUTEM
ZP BERNISSART/PERUWELZ
ZP BINCHE-ANDERLUES-LERMES
ZP HAUTE SENNE



GEREGISTREERDE CRIMINALITEIT: POLITIEZONE vs TYPOLOGIE

Typologie van de zone: Categorie 4

Criminele figuur / Fenomeen	Niveau	% 2019 - 2020	% 2020 - 2021	% 2021 - 2022
Autodiefstal	POLITIEZONE	-50,0%	-87,5%	400,0%
	TYOLOGIE	-30,9%	-9,6%	16,8%
Motodiefstal	POLITIEZONE	-66,7%	0,0%	-100,0%
	TYOLOGIE	-36,3%	-10,3%	28,8%
Carjacking	POLITIEZONE	/	/	/
	TYOLOGIE	-36,7%	3,2%	-25,0%
Homejacking	POLITIEZONE	-100,0%	/	/
	TYOLOGIE	-40,0%	22,2%	-18,2%
Garagediefstal	POLITIEZONE	-100,0%	/	/
	TYOLOGIE	-61,7%	-1,8%	14,3%
Bromfietsdiefstal	POLITIEZONE	-50,0%	50,0%	133,3%
	TYOLOGIE	-30,8%	-5,1%	32,3%
Fietsdiefstal	POLITIEZONE	-24,8%	-7,1%	20,3%
	TYOLOGIE	-27,2%	3,2%	15,7%
Woninginbraak	POLITIEZONE	-22,5%	-17,4%	22,8%
	TYOLOGIE	-30,5%	-9,4%	33,2%
Inbraak in bedrijf of handelszaak	POLITIEZONE	-52,0%	41,7%	-11,8%
	TYOLOGIE	-35,0%	-10,7%	2,0%
Inbraak in openbare of overheidsinstelling	POLITIEZONE	40,0%	71,4%	-75,0%
	TYOLOGIE	-18,4%	-24,3%	-2,9%
Ramkraak	POLITIEZONE	/	/	/
	TYOLOGIE	-64,0%	-44,4%	0,0%



GEREGISTREERDE CRIMINALITEIT: POLITIEZONE vs TYPOLOGIE

Criminele figuur / Fenomeen	Niveau	% 2019 - 2020	% 2020 - 2021	% 2021 - 2022
Inbraak in gebouw (totaal)	POLITIEZONE	-24,8%	-2,3%	2,3%
	TYPOLGIE	-30,4%	-10,7%	26,5%
Diefstal gewapenderhand	POLITIEZONE	-12,5%	-71,4%	50,0%
	TYPOLGIE	-16,5%	-16,0%	3,0%
Diefstal met geweld zonder wapen	POLITIEZONE	-6,3%	-20,0%	41,7%
	TYPOLGIE	-21,4%	2,9%	24,7%
Diefstal uit of aan voertuig	POLITIEZONE	-26,5%	40,0%	14,3%
	TYPOLGIE	-29,7%	-2,4%	4,8%
Sacjacking uit auto	POLITIEZONE	/	/	/
	TYPOLGIE	-100,0%	/	0,0%
Diefstal van wapens en explosieven	POLITIEZONE	0,0%	-100,0%	/
	TYPOLGIE	-33,0%	1,1%	0,0%
Steaming	POLITIEZONE	/	/	/
	TYPOLGIE	30,0%	-46,2%	42,9%
Handtasroof	POLITIEZONE	/	/	/
	TYPOLGIE	-42,1%	-31,8%	106,7%
Grijpdiefstal	POLITIEZONE	-50,0%	-50,0%	200,0%
	TYPOLGIE	-39,1%	-20,9%	86,8%
Zakkenrollerij	POLITIEZONE	-84,2%	133,3%	-28,6%
	TYPOLGIE	-58,9%	-7,0%	64,3%
Winkeldiefstal	POLITIEZONE	-28,4%	-11,1%	10,7%
	TYPOLGIE	-15,1%	7,0%	22,2%
Diefstal met list	POLITIEZONE	-8,3%	-54,5%	20,0%
	TYPOLGIE	-37,3%	-5,7%	14,6%



GEREGISTREERDE CRIMINALITEIT: POLITIEZONE vs TYPOLOGIE

Criminele figuur / Fenomeen	Niveau	% 2019 - 2020	% 2020 - 2021	% 2021 - 2022
Metaaldiefstal	POLITIEZONE	-33,3%	100,0%	125,0%
	TYOLOGIE	-31,0%	12,2%	60,2%
Werfdiefstal	POLITIEZONE	150,0%	-30,0%	57,1%
	TYOLOGIE	-9,4%	-6,8%	27,6%
Home-invasie	POLITIEZONE	-100,0%	/	/
	TYOLOGIE	-38,1%	23,1%	-15,6%
Dierendiefstal	POLITIEZONE	-100,0%	/	/
	TYOLOGIE	-19,4%	-22,4%	-9,6%
Ladingdiefstal	POLITIEZONE	/	-100,0%	/
	TYOLOGIE	-17,0%	-41,5%	11,8%
Betaalkaartfraude	POLITIEZONE	20,0%	0,0%	50,0%
	TYOLOGIE	-30,6%	-19,5%	46,5%
Phishing	POLITIEZONE	356,3%	-8,2%	-13,4%
	TYOLOGIE	171,2%	14,6%	2,5%
Ransomware	POLITIEZONE	-100,0%	/	-100,0%
	TYOLOGIE	-36,0%	87,5%	-13,3%
Shouldersurfing	POLITIEZONE	/	/	/
	TYOLOGIE	-63,0%	-27,8%	1,5%
Skimming	POLITIEZONE	/	/	150,0%
	TYOLOGIE	-21,8%	-54,4%	151,6%
Geweld tegen beroepen van algemeen belang	POLITIEZONE	0,0%	600,0%	-28,6%
	TYOLOGIE	-6,9%	6,0%	16,7%
Groepsverkrachting	POLITIEZONE	/	/	/
	TYOLOGIE	20,7%	-31,4%	12,5%



GEREGISTREERDE CRIMINALITEIT: POLITIEZONE vs TYPOLOGIE

Criminele figuur / Fenomeen	Niveau	% 2019 - 2020	% 2020 - 2021	% 2021 - 2022
Graffiti	POLITIEZONE	-33,3%	-100,0%	/
	TYPOLOGIE	3,0%	-27,3%	47,7%
Beschadiging van auto	POLITIEZONE	-45,7%	28,9%	4,1%
	TYPOLOGIE	-20,5%	1,8%	2,2%
Steekpartij	POLITIEZONE	0,0%	50,0%	66,7%
	TYPOLOGIE	5,9%	3,7%	9,8%
IFG: fysiek, binnen het koppel	POLITIEZONE	-39,3%	24,3%	2,2%
	TYPOLOGIE	-9,1%	2,8%	9,8%
IFG: fysiek, tegen afstammelingen	POLITIEZONE	-42,9%	-50,0%	125,0%
	TYPOLOGIE	-4,6%	9,3%	4,3%
IFG: fysiek, tegen andere leden	POLITIEZONE	0,0%	7,7%	-14,3%
	TYPOLOGIE	-9,6%	7,6%	0,6%
IFG: seksueel, binnen het koppel	POLITIEZONE	/	-100,0%	/
	TYPOLOGIE	2,4%	11,6%	12,5%
IFG: seksueel, tegen afstammelingen	POLITIEZONE	-100,0%	/	-75,0%
	TYPOLOGIE	26,7%	-10,8%	-58,8%
IFG: seksueel, tegen andere leden	POLITIEZONE	/	/	/
	TYPOLOGIE	-12,5%	-7,1%	-23,1%
IFG: psychisch, binnen het koppel	POLITIEZONE	177,3%	-49,2%	41,9%
	TYPOLOGIE	-3,4%	7,5%	-1,2%
IFG: psychisch, tegen afstammelingen	POLITIEZONE	550,0%	-76,9%	-33,3%
	TYPOLOGIE	24,4%	14,9%	7,9%
IFG: psychisch, tegen andere leden	POLITIEZONE	/	400,0%	0,0%
	TYPOLOGIE	2,6%	-7,3%	9,5%



GEREGISTREERDE CRIMINALITEIT: POLITIEZONE vs TYPOLOGIE

Criminele figuur / Fenomeen	Niveau	% 2019 - 2020	% 2020 - 2021	% 2021 - 2022
IFG: economisch, binnen het koppel	POLITIEZONE	0,0%	-90,0%	400,0%
	TYPOLGIE	-3,9%	-1,2%	2,6%
IFG: economisch, tegen afstammelingen	POLITIEZONE	/	-100,0%	/
	TYPOLGIE	21,1%	8,7%	-30,0%
IFG: economisch, tegen andere leden	POLITIEZONE	-83,3%	200,0%	-33,3%
	TYPOLGIE	-34,3%	2,4%	19,9%
Humane doping	POLITIEZONE	300,0%	-75,0%	100,0%
	TYPOLGIE	-20,5%	-12,4%	-18,8%
Illegale vetmesting	POLITIEZONE	/	-100,0%	/
	TYPOLGIE	162,5%	-14,3%	-11,1%
Verkoop van cocaïne	POLITIEZONE	50,0%	-11,1%	12,5%
	TYPOLGIE	-1,5%	2,7%	15,1%
Import-export van cocaïne	POLITIEZONE	/	-100,0%	/
	TYPOLGIE	-25,7%	-35,8%	28,8%
Productie van synthetische drugs	POLITIEZONE	-50,0%	-100,0%	/
	TYPOLGIE	4,2%	32,0%	-39,4%
Import-export van synthetische drugs	POLITIEZONE	/	/	-100,0%
	TYPOLGIE	-40,0%	-9,5%	47,4%
Verkoop van synthetische drugs	POLITIEZONE	0,0%	-11,1%	12,5%
	TYPOLGIE	-6,8%	-9,8%	14,3%
Productie van cannabis (teelt)	POLITIEZONE	-30,0%	-57,1%	100,0%
	TYPOLGIE	-5,6%	-16,0%	-5,4%
Import-export van cannabis in grote hoeve.	POLITIEZONE	/	/	/
	TYPOLGIE	44,4%	-61,5%	40,0%



GEREGISTREERDE CRIMINALITEIT: POLITIEZONE vs TYPOLOGIE

Criminele figuur / Fenomeen	Niveau	% 2019 - 2020	% 2020 - 2021	% 2021 - 2022
Verkoop van cannabis in grote hoeveelheid	POLITIEZONE	-100,0%	/	/
	TYPOLGIE	14,3%	-4,2%	13,0%
Import-export van heroïne	POLITIEZONE	/	/	/
	TYPOLGIE	130,0%	-56,5%	110,0%
Verkoop-handel van heroïne	POLITIEZONE	-100,0%	/	-50,0%
	TYPOLGIE	30,2%	-3,7%	3,8%
Handel en productie van vuurwapen	POLITIEZONE	/	-50,0%	-100,0%
	TYPOLGIE	7,4%	6,9%	-38,7%
Handel en productie van niet-vuurwapen	POLITIEZONE	/	/	/
	TYPOLGIE	-72,7%	66,7%	60,0%
Mensenhandel - economische uitbuiting	POLITIEZONE	/	/	-100,0%
	TYPOLGIE	-23,1%	40,0%	-7,1%
Mensenhandel - seksuele uitbuiting	POLITIEZONE	/	0,0%	-100,0%
	TYPOLGIE	2,3%	81,8%	-22,5%
Fysiek geweld (openbaar vervoer)	POLITIEZONE	0,0%	100,0%	-50,0%
	TYPOLGIE	-12,4%	12,1%	25,4%
Fysiek geweld (openbare weg)	POLITIEZONE	-39,4%	115,0%	11,6%
	TYPOLGIE	-13,4%	9,4%	7,2%
Fysiek geweld (andere openbare plaats)	POLITIEZONE	0,0%	25,0%	-20,0%
	TYPOLGIE	-4,6%	6,5%	6,5%
Fysiek geweld (publiek toegankelijke plaats)	POLITIEZONE	-44,4%	35,0%	29,6%
	TYPOLGIE	-43,0%	11,3%	42,0%
Seksueel geweld (openbaar vervoer)	POLITIEZONE	/	/	/
	TYPOLGIE	9,8%	14,3%	-7,8%



GEREGISTREERDE CRIMINALITEIT: POLITIEZONE vs TYPOLOGIE

Criminele figuur / Fenomeen	Niveau	% 2019 - 2020	% 2020 - 2021	% 2021 - 2022
Seksueel geweld (openbare weg)	POLITIEZONE	500,0%	-50,0%	0,0%
	TYPOLGIE	-16,2%	5,8%	5,2%
Seksueel geweld (andere openbare plaats)	POLITIEZONE	300,0%	25,0%	20,0%
	TYPOLGIE	-5,3%	3,4%	-13,0%
Seksueel geweld (publiek toegankelijke plaats)	POLITIEZONE	-50,0%	200,0%	-41,7%
	TYPOLGIE	-31,5%	23,4%	26,2%
Psychisch geweld (openbaar vervoer)	POLITIEZONE	100,0%	-50,0%	-100,0%
	TYPOLGIE	-22,9%	20,0%	0,0%
Psychisch geweld (openbare weg)	POLITIEZONE	15,0%	13,0%	-19,2%
	TYPOLGIE	1,9%	-4,0%	6,2%
Psychisch geweld (andere openbare plaats)	POLITIEZONE	200,0%	-33,3%	100,0%
	TYPOLGIE	11,5%	-16,2%	-1,5%
Psychisch geweld (publiek toegankelijke plaats)	POLITIEZONE	-7,7%	-8,3%	0,0%
	TYPOLGIE	-17,3%	-0,5%	11,2%
Diefstal gewapenderhand (openbaar vervoer)	POLITIEZONE	-100,0%	/	/
	TYPOLGIE	50,0%	-33,3%	75,0%
Diefstal gewapenderhand (openbare weg)	POLITIEZONE	0,0%	-100,0%	/
	TYPOLGIE	-13,3%	-21,2%	14,9%
Diefstal gewapenderhand (andere openbare plaats)	POLITIEZONE	100,0%	-100,0%	/
	TYPOLGIE	33,3%	-12,5%	-42,9%
Diefstal gewapenderhand (publiek toegank. plaats)	POLITIEZONE	0,0%	-50,0%	0,0%
	TYPOLGIE	-23,9%	-19,0%	-7,1%
Diefstal geweld zonder wapen (openbaar vervoer)	POLITIEZONE	/	/	/
	TYPOLGIE	-10,8%	-30,3%	26,1%



GEREGISTREERDE CRIMINALITEIT: POLITIEZONE vs TYPOLOGIE

Criminele figuur / Fenomeen	Niveau	% 2019 - 2020	% 2020 - 2021	% 2021 - 2022
Diefstal geweld zonder wapen (openbare weg)	POLITIEZONE	0,0%	-50,0%	200,0%
	TYPOLOGIE	-29,5%	-8,6%	13,5%
Diefstal geweld zonder wapen (and. openb. plaats)	POLITIEZONE	0,0%	-100,0%	/
	TYPOLOGIE	-9,5%	-21,1%	6,7%
Diefstal geweld zonder wapen (pub. toegank. pl.)	POLITIEZONE	-66,7%	100,0%	150,0%
	TYPOLOGIE	-29,4%	-11,4%	39,0%
Nepagenten	POLITIEZONE	100,0%	-100,0%	/
	TYPOLOGIE	-38,3%	-24,3%	-21,4%
Terrorisme, extremisme en radicalisme	POLITIEZONE	/	-100,0%	/
	TYPOLOGIE	37,8%	-17,6%	-16,7%
Cyberbelaging	POLITIEZONE	62,5%	-25,6%	27,6%
	TYPOLOGIE	-7,9%	7,1%	-0,1%
Identiteitsfraude	POLITIEZONE	-11,1%	12,5%	22,2%
	TYPOLOGIE	30,0%	-2,1%	2,7%

POLITIËLE CRIMINALITEITSSTATISTIEKEN

PLEEGPLAATS: POLITIEZONE

PZ LOMMEL

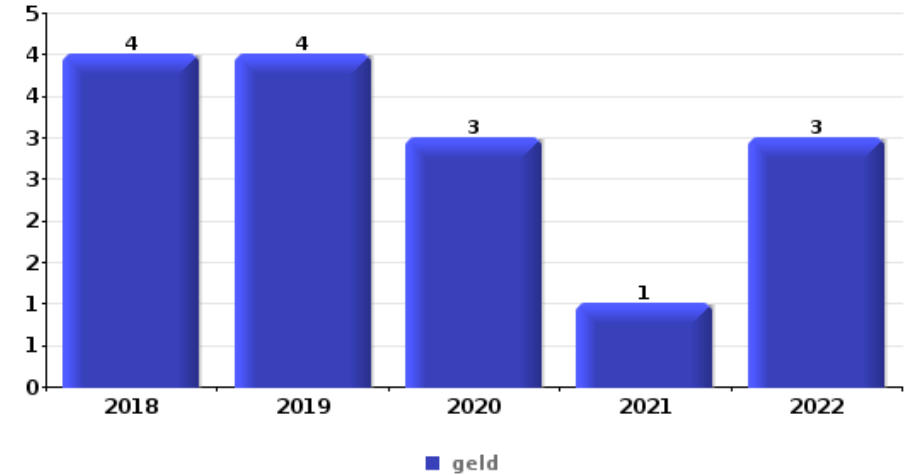
DEEL VI : VOORWERPEN EN VERVOERMIDDELEN



PZ LOMMEL

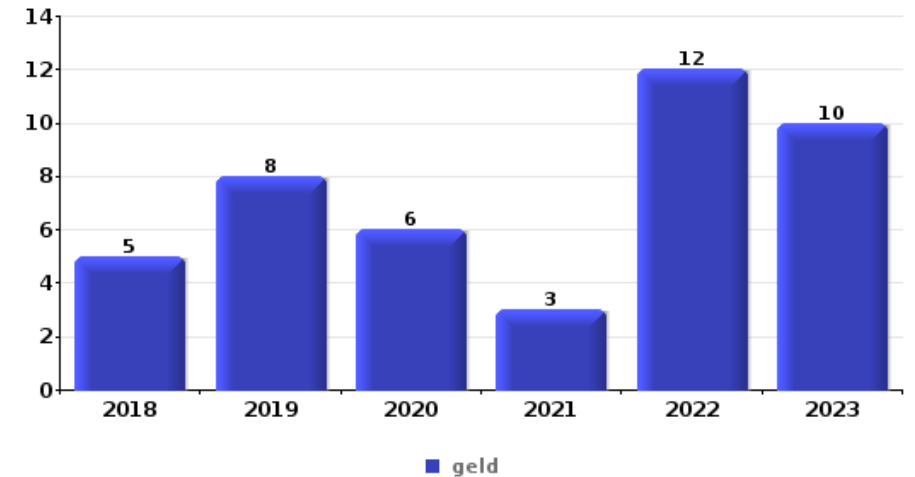
Diefstal gewapenderhand

Top 5 gestolen voorwerpen (obv aantal feiten)		2018	2019	2020	2021	2022	2023
1	geld	4	4	3	1	3	
2	GSM en toebehoren	1	3	2		2	
3	portefeuille	3		1		2	
4	juweel / uurwerk	2	1	1		1	
5	sleutel		1			2	



Diefstal uit of aan voertuig

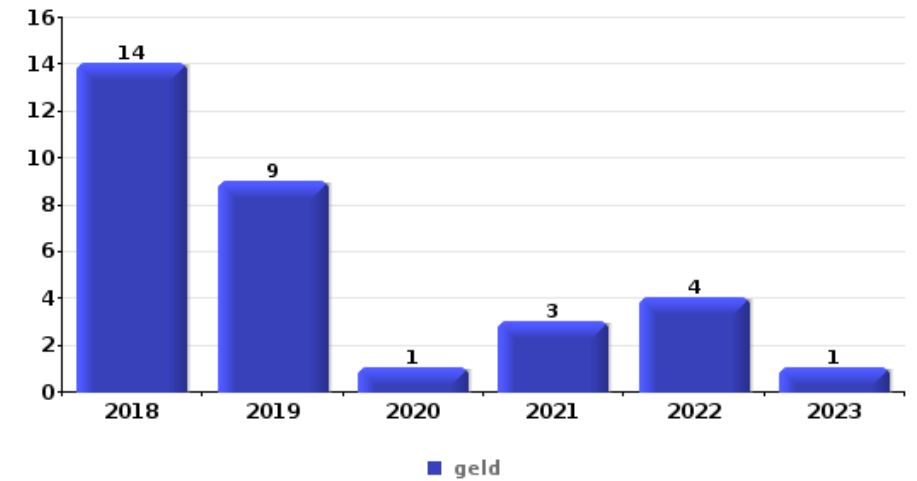
Top 5 gestolen voorwerpen (obv aantal feiten)		2018	2019	2020	2021	2022	2023
1	geld	5	8	6	3	12	10
2	nummerplaat	3	4	1	7	10	7
3	identiteitskaart / paspoort	6	6	3	4	7	5
4	onderdeel van vervoermiddel	7	7	1	7	4	4
5	rijbewijs	6	6	4	3	5	4





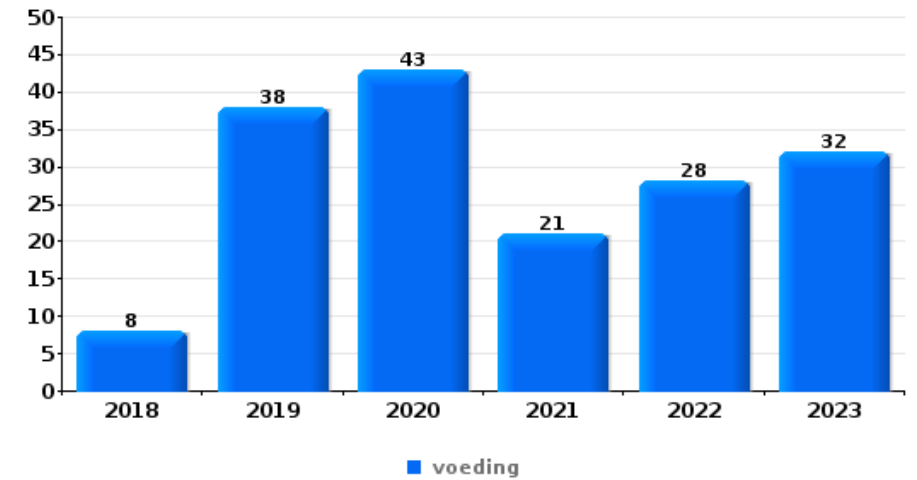
Inbraak in bedrijf of handelszaak

Top 5 gestolen voorwerpen (obv aantal feiten)		2018	2019	2020	2021	2022	2023
1	geld	14	9	1	3	4	1
2	metalen	4	1	1	4	1	1
3	brandkast / geldkoffer / kassa	3	4		3		
4	bankkaart / kredietkaart	3	3	1		2	
4	portefeuille	2	4	1		2	



Winkeldiefstal

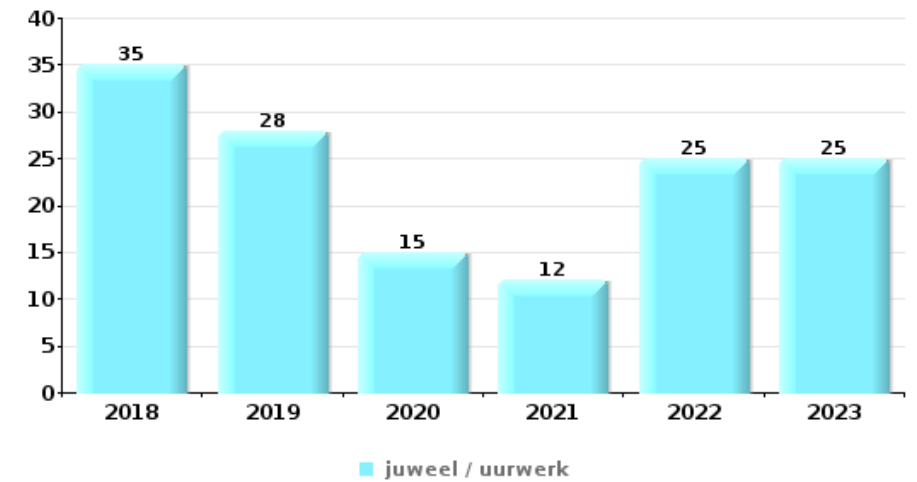
Top 5 gestolen voorwerpen (obv aantal feiten)		2018	2019	2020	2021	2022	2023
1	voeding	8	38	43	21	28	32
2	kleding	6	14	9	9	13	11
3	tabak	2	24	11	9	2	7
4	parfum / schoonheidsproduct	1	6	3	6	6	19
5	multimedia	3	6		2	2	4





Woninginbraak

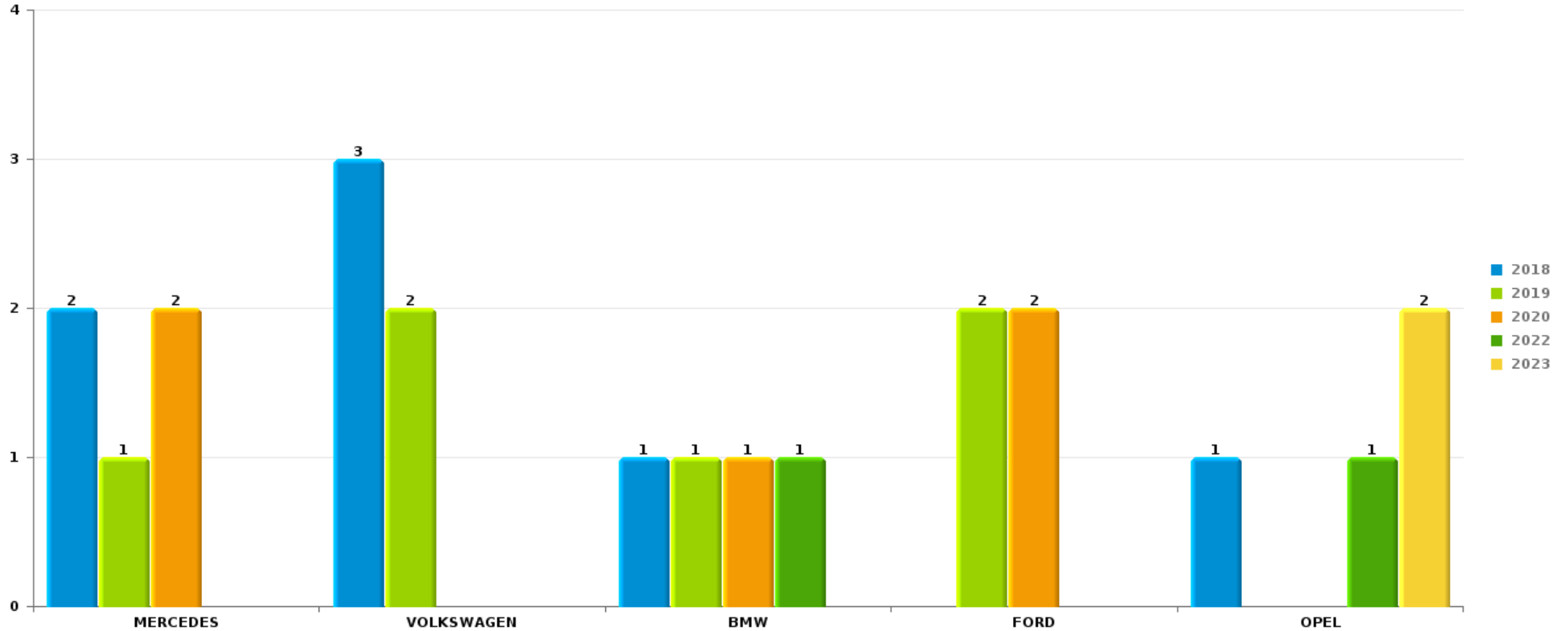
Top 5 gestolen voorwerpen (obv aantal feiten)		2018	2019	2020	2021	2022	2023
1	juweel / uurwerk	35	28	15	12	25	25
2	geld	26	23	13	10	20	21
3	gereedschap	4	11	6	7	5	8
4	computer en toebehoren	14	6	5	2	5	3
5	multimedia	10	4	2	4	5	4



Opmerking: wat betreft de voorwerpen worden er geen totalen gepresenteerd gezien bij eenzelfde feit meerdere voorwerpen kunnen gestolen zijn.

PZ LOMMELAutodiefstal

Aantal gestolen auto's per merk (Top 5)



POLITIËLE CRIMINALITEITSSTATISTIEKEN

PLEEGPLAATS: POLITIEZONE

PZ LOMMEL

DEEL VII : VERDACHTEN



Deel 1: Niveau FEITEN (telling van het aantal feiten waarbij een bepaald type verdachte betrokken is)

1.1. Aantal inbreuken volgens het geslacht van de gekende verdachten (per hoofdcategory)

Doordat bij eenzelfde feit zowel een mannelijke als een vrouwelijke gekende verdachte betrokken kan zijn, is het mogelijk dat de som van de kolommen "Mannen" en "Vrouwen" hoger is dan de waarde in de kolom "Totaal..." (zie ook de methodologische nota)

PZ LOMMEL

2023

Hoofdcategory / Geslacht	Totaal aantal feiten minstens 1 gekende	Mannen	%	Vrouwen	%
Drugs	365	324	88,8%	44	12,1%
Diefstal en afpersing	87	65	74,7%	24	27,6%
Misdr. tegen de lichamelijke integriteit	79	64	81,0%	23	29,1%
Dronkenschap en alcohol	80	58	72,5%	23	28,8%
Jeugdbescherming	31	28	90,3%	10	32,3%
Beschadigen van eigendom	30	26	86,7%	4	13,3%
Misdr. tegen de openbare veiligheid	25	24	96,0%	2	8,0%
Misdr. tegen andere morele waarden en gevoelens	23	22	95,7%	2	8,7%
Misdr. tegen gezag van de overheid	24	22	91,7%	2	8,3%
Milieu	12	10	83,3%	7	58,3%
Wapens en springstoffen	17	16	94,1%	1	5,9%
Bedrog	13	11	84,6%	2	15,4%
Zedenmisdrijven	12	11	91,7%	1	8,3%
Voetbalwet	10	10	100,0%		
Informaticacriminaliteit	7	5	71,4%	4	57,1%
Bevolkingsregister	8	5	62,5%	3	37,5%

GEREGISTREERDE CRIMINALITEIT: VERDACHTEN



Hoofdcategorie / Geslacht	Totaal aantal feiten minstens 1 gekende	Mannen	%	Vrouwen	%
Misdr. tegen de openbare trouw	5	4	80,0%	1	20,0%
Vreemdelingenwetgeving	3	3	100,0%	1	33,3%
Andere bijzondere wetten	3	3	100,0%		
Identiteitskaart	2	2	100,0%		
Arbeid	1	1	100,0%		
Bescherming personen	1	1	100,0%		
Bescherming van de openbare inkomsten	1	1	100,0%		
Hormonen en doping	1	1	100,0%		
Sociaal strafwetboek	1			1	100,0%
Volksgezondheid	1	1	100,0%		
Totaal	842	718	85,3%	155	18,4%



1.2. Aantal inbreuken volgens het geslacht van de gekende verdachten (per criminele figuur)

Doordat bij eenzelfde criminele figuur zowel een mannelijke als een vrouwelijke gekende verdachte betrokken kan zijn, is het mogelijk dat de som van de kolommen "Mannen" en "Vrouwen" hoger is dan de waarde in de kolom "Totaal..." (zie ook de methodologische nota)

PZ LOMMEL

2023

CF Diefstal vervoermiddel

Criminele figuur / Geslacht	Totaal aantal feiten minstens 1 gekende verdachte	Mannen	%
Autodiefstal	1	1	100,0%
Fietsdiefstal	3	3	100,0%
Totaal	NVT	NVT	NVT

CF Inbraak

Criminele figuur / Geslacht	Totaal aantal feiten minstens 1 gekende verdachte	Mannen	%	Vrouwen	%
Woninginbraak	4	4	100,0%		
Inbraak in bedrijf of handelszaak	2	2	100,0%		
Inbraak in openbare of overheidsinstelling	4	4	100,0%	1	25,0%
Inbraak in gebouw (totaal)	10	10	100,0%	1	10,0%
Totaal	NVT	NVT	NVT	NVT	NVT

GEREGISTREERDE CRIMINALITEIT: VERDACHTEN



CF Diefstal andere

Criminele figuur / Geslacht	Totaal aantal feiten minstens 1 gekende verdachte	Mannen	%	Vrouwen	%
Diefstal met geweld zonder wapen	8	7	87,5%	1	12,5%
Diefstal uit of aan voertuig	1	1	100,0%		
Diefstal van wapens en explosieven	1	1	100,0%		
Grijpdiefstal	1	1	100,0%		
Winkeldiefstal	57	37	64,9%	21	36,8%
Diefstal met list	2	2	100,0%		
Metaaldiefstal	2	2	100,0%		
Totaal	NVT	NVT	NVT	NVT	NVT

ICT-criminaliteit

Criminele figuur / Geslacht	Totaal aantal feiten minstens 1 gekende verdachte	Mannen	%	Vrouwen	%
Phishing	3	2	66,7%	2	66,7%
Totaal	NVT	NVT	NVT	NVT	NVT

CF Andere

Criminele figuur / Geslacht	Totaal aantal feiten minstens 1 gekende verdachte	Mannen	%	Vrouwen	%
Geweld tegen beroepen van algemeen belang	5	4	80,0%	1	20,0%
Beschadiging van auto	8	7	87,5%	1	12,5%
Totaal	NVT	NVT	NVT	NVT	NVT



FE Intrafamiliaal geweld (IFG)

Criminele figuur / Geslacht	Totaal aantal feiten minstens 1 gekende verdachte	Mannen	%	Vrouwen	%
IFG: fysiek, binnen het koppel	27	23	85,2%	8	29,6%
IFG: fysiek, tegen afstammelingen	9	7	77,8%	4	44,4%
IFG: fysiek, tegen andere leden	9	8	88,9%	1	11,1%
IFG: psychisch, binnen het koppel	10	10	100,0%		
IFG: psychisch, tegen afstammelingen	8	7	87,5%	4	50,0%
IFG: psychisch, tegen andere leden	4	4	100,0%	1	25,0%
IFG: economisch, binnen het koppel	4	4	100,0%		
IFG: economisch, tegen andere leden	3	3	100,0%		
Totaal	NVT	NVT	NVT	NVT	NVT

FE Hormonen en doping

Criminele figuur / Geslacht	Totaal aantal feiten minstens 1 gekende verdachte	Mannen	%
Humane doping	1	1	100,0%
Totaal	NVT	NVT	NVT

FE Drugs

Criminele figuur / Geslacht	Totaal aantal feiten minstens 1 gekende verdachte	Mannen	%	Vrouwen	%
Verkoop van cocaïne	4	3	75,0%	1	25,0%
Productie van synthetische drugs	2	2	100,0%	1	50,0%
Verkoop van synthetische drugs	7	6	85,7%	1	14,3%
Productie van cannabis (teelt)	3	2	66,7%	2	66,7%
Verkoop van cannabis in grote hoeveelheid	1	1	100,0%		
Totaal	NVT	NVT	NVT	NVT	NVT

FE Mensenhandel

Criminele figuur / Geslacht	Totaal aantal feiten minstens 1 gekende verdachte	Mannen	%
Mensenhandel - seksuele uitbuiting	1	1	100,0%
Totaal	NVT	NVT	NVT

GEREGISTREERDE CRIMINALITEIT: VERDACHTEN



FE Geweld in de publieke ruimte

Criminele figuur / Geslacht	Totaal aantal feiten minstens 1 gekende verdachte	Mannen	%	Vrouwen	%
Fysiek geweld (openbare weg)	24	21	87,5%	3	12,5%
Fysiek geweld (andere openbare plaats)	3	2	66,7%	1	33,3%
Fysiek geweld (publiek toegankelijke plaats)	14	9	64,3%	7	50,0%
Seksueel geweld (openbare weg)	1	1	100,0%		
Seksueel geweld (publiek toegankelijke plaats)	4	4	100,0%		
Psychisch geweld (openbaar vervoer)	2	2	100,0%		
Psychisch geweld (openbare weg)	9	8	88,9%	1	11,1%
Psychisch geweld (andere openbare plaats)	1	1	100,0%		
Psychisch geweld (publiek toegankelijke plaats)	6	6	100,0%	1	16,7%
Diefstal geweld zonder wapen (openbare weg)	1	1	100,0%		
Diefstal geweld zonder wapen (pub. toegank. pl.)	2	1	50,0%	1	50,0%
Totaal	NVT	NVT	NVT	NVT	NVT

FE Andere

Criminele figuur / Geslacht	Totaal aantal feiten minstens 1 gekende verdachte	Mannen	%	Vrouwen	%
Cyberbelaging	9	8	88,9%	2	22,2%
Identiteitsfraude	3	2	66,7%	1	33,3%
Totaal	NVT	NVT	NVT	NVT	NVT



1.3. Aantal inbreuken volgens de leeftijd van de gekende verdachten (per hoofdcategorie)

Doordat bij eenzelfde feit zowel een minderjarige als een meerderjarige gekende verdachte betrokken kan zijn, is het mogelijk dat de som van de kolommen "Minderjarig" en "Meerderjarig" hoger is dan de waarde in de kolom "Totaal..." (zie ook de methodologische nota)

PZ LOMMEL

2023

Hoofdcategorie / Leeftijd	Totaal aantal feiten minstens 1 gekende verdachte	Minderjarig	%	Meerderjarig	%
Drugs	365	21	5,8%	344	94,2%
Diefstal en afpersing	87	11	12,6%	76	87,4%
Misdr. tegen de lichamelijke integriteit	79	9	11,4%	73	92,4%
Dronkenschap en alcohol	80			80	100,0%
Jeugdbescherming	31	16	51,6%	15	48,4%
Beschadigen van eigendom	30	4	13,3%	26	86,7%
Misdr. tegen de openbare veiligheid	25	3	12,0%	23	92,0%
Misdr. tegen gezag van de overheid	24	3	12,5%	23	95,8%
Misdr. tegen andere morele waarden en gevoelens	23	2	8,7%	22	95,7%
Wapens en springstoffen	17	1	5,9%	16	94,1%
Bedrog	13			13	100,0%
Milieu	12			12	100,0%
Zedenmisdrijven	12	4	33,3%	8	66,7%
Voetbalwet	10	1	10,0%	9	90,0%
Bevolkingsregister	8			8	100,0%
Informatiecriminaliteit	7			7	100,0%
Misdr. tegen de openbare trouw	5			5	100,0%
Andere bijzondere wetten	3			3	100,0%
Vreemdelingenwetgeving	3			3	100,0%
Bescherming personen	1	1	100,0%	1	100,0%
Identiteitskaart	2			2	100,0%
Arbeid	1			1	100,0%
Bescherming van de openbare inkomsten	1			1	100,0%
Hormonen en doping	1			1	100,0%
Sociaal strafwetboek	1			1	100,0%
Volksgezondheid	1			1	100,0%
Totaal	842	76	9,0%	774	91,9%





1.4. Aantal inbreuken volgens de leeftijd van de gekende verdachten (per criminele figuur)

Doordat bij eenzelfde criminele figuur zowel een minderjarige als een meerderjarige gekende verdachte betrokken kan zijn, is het mogelijk dat de som van de kolommen "Minderjarig" en "Meerderjarig" hoger is dan de waarde in de kolom "Totaal..." (zie ook de methodologische nota)

PZ LOMMEL

2023

CF Diefstal vervoermiddel

Criminele figuur / Leeftijd	Totaal aantal feiten minstens 1 gekende verdachte	Meerderjarig	%
Autodiefstal	1	1	100,0%
Fietsdiefstal	3	3	100,0%
Totaal	NVT	NVT	NVT

CF Inbraak

Criminele figuur / Leeftijd	Totaal aantal feiten minstens 1 gekende verdachte	Minderjarig	%	Meerderjarig	%
Woninginbraak	4			4	100,0%
Inbraak in bedrijf of handelszaak	2			2	100,0%
Inbraak in openbare of overheidsinstelling	4	3	75,0%	1	25,0%
Inbraak in gebouw (totaal)	10	3	30,0%	7	70,0%
Totaal	NVT	NVT	NVT	NVT	NVT

GEREGISTREERDE CRIMINALITEIT: VERDACHTEN



CF Diefstal andere

Criminele figuur / Leeftijd	Totaal aantal feiten minstens 1 gekende verdachte	Minderjarig	%	Meerderjarig	%
Diefstal met geweld zonder wapen	8	3	37,5%	5	62,5%
Diefstal uit of aan voertuig	1			1	100,0%
Diefstal van wapens en explosieven	1			1	100,0%
Grijpdiefstal	1			1	100,0%
Winkeldiefstal	57	5	8,8%	52	91,2%
Diefstal met list	2			2	100,0%
Metaaldiefstal	2			2	100,0%
Totaal	NVT	NVT	NVT	NVT	NVT

ICT-criminaliteit

Criminele figuur / Leeftijd	Totaal aantal feiten minstens 1 gekende verdachte	Meerderjarig	%
Phishing	3	3	100,0%
Totaal	NVT	NVT	NVT

CF Andere

Criminele figuur / Leeftijd	Totaal aantal feiten minstens 1 gekende verdachte	Minderjarig	%	Meerderjarig	%
Geweld tegen beroepen van algemeen belang	5	1	20,0%	4	80,0%
Beschadiging van auto	8			8	100,0%
Totaal	NVT	NVT	NVT	NVT	NVT

GEREGISTREERDE CRIMINALITEIT: VERDACHTEN



FE Intrafamiliaal geweld (IFG)

Criminele figuur / Leeftijd	Totaal aantal feiten minstens 1 gekende verdachte	Minderjarig	%	Meerderjarig	%
IFG: fysiek, binnen het koppel	27			27	100,0%
IFG: fysiek, tegen afstammelingen	9			9	100,0%
IFG: fysiek, tegen andere leden	9	1	11,1%	8	88,9%
IFG: psychisch, binnen het koppel	10			10	100,0%
IFG: psychisch, tegen afstammelingen	8			8	100,0%
IFG: psychisch, tegen andere leden	4			4	100,0%
IFG: economisch, binnen het koppel	4			4	100,0%
IFG: economisch, tegen andere leden	3			3	100,0%
Totaal	NVT	NVT	NVT	NVT	NVT

FE Hormonen en doping

Criminele figuur / Leeftijd	Totaal aantal feiten minstens 1 gekende verdachte	Meerderjarig	%
Humane doping	1	1	100,0%
Totaal	NVT	NVT	NVT

FE Drugs

Criminele figuur / Leeftijd	Totaal aantal feiten minstens 1 gekende verdachte	Meerderjarig	%
Verkoop van cocaïne	4	4	100,0%
Productie van synthetische drugs	2	2	100,0%
Verkoop van synthetische drugs	7	7	100,0%
Productie van cannabis (teelt)	3	3	100,0%
Verkoop van cannabis in grote hoeveelheid	1	1	100,0%
Totaal	NVT	NVT	NVT

FE Mensenhandel

Criminele figuur / Leeftijd	Totaal aantal feiten minstens 1 gekende verdachte	Meerderjarig	%
Mensenhandel - seksuele uitbuiting	1	1	100,0%
Totaal	NVT	NVT	NVT

GEREGISTREERDE CRIMINALITEIT: VERDACHTEN



FE Geweld in de publieke ruimte

Criminele figuur / Leeftijd	Totaal aantal feiten minstens 1 gekende verdachte	Minderjarig	%	Meerderjarig	%
Fysiek geweld (openbare weg)	24	4	16,7%	22	91,7%
Fysiek geweld (andere openbare plaats)	3			3	100,0%
Fysiek geweld (publiek toegankelijke plaats)	14	2	14,3%	14	100,0%
Seksueel geweld (openbare weg)	1			1	100,0%
Seksueel geweld (publiek toegankelijke plaats)	4	2	50,0%	2	50,0%
Psychisch geweld (openbaar vervoer)	2	1	50,0%	2	100,0%
Psychisch geweld (openbare weg)	9	3	33,3%	7	77,8%
Psychisch geweld (andere openbare plaats)	1			1	100,0%
Psychisch geweld (publiek toegankelijke plaats)	6			6	100,0%
Diefstal geweld zonder wapen (openbare weg)	1			1	100,0%
Diefstal geweld zonder wapen (pub. toegank. pl.)	2			2	100,0%
Totaal	NVT	NVT	NVT	NVT	NVT

FE Andere

Criminele figuur / Leeftijd	Totaal aantal feiten minstens 1 gekende verdachte	Meerderjarig	%
Cyberbelaging	9	9	100,0%
Identiteitsfraude	3	3	100,0%
Totaal	NVT	NVT	NVT



Deel 2: Niveau FEITVERDACHTEN (telling van het aantal combinaties verdachte-feit)

2.1. Aantal feitverdachten volgens het geslacht van de gekende verdachten (Top 5 van hoofdcategorieën)

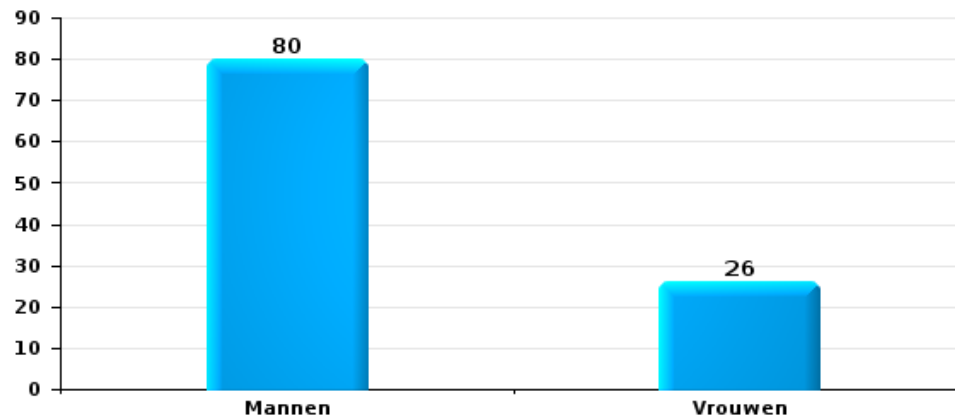
Indien eenzelfde verdachte meerdere feiten heeft gepleegd in de beschouwde periode, dan wordt hij ook meerdere keren geteld (zie ook de methodologische nota)

PZ LOMMEL

2023

Diefstal en afpersing

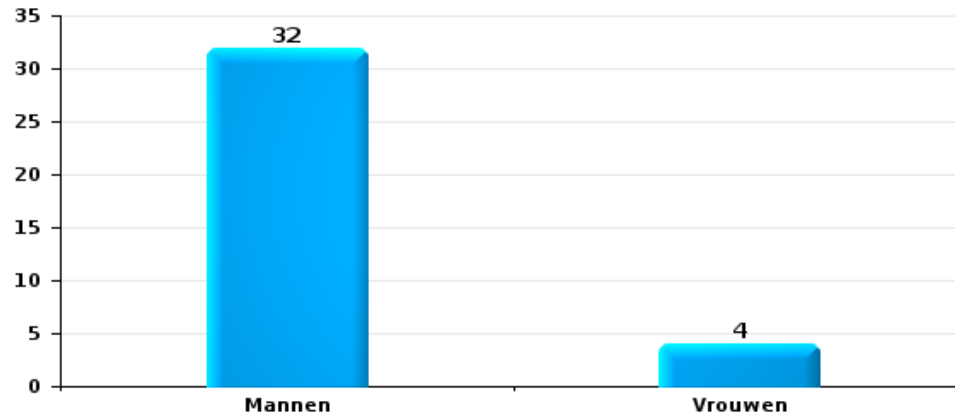
Aantal feitverdachten volgens geslacht





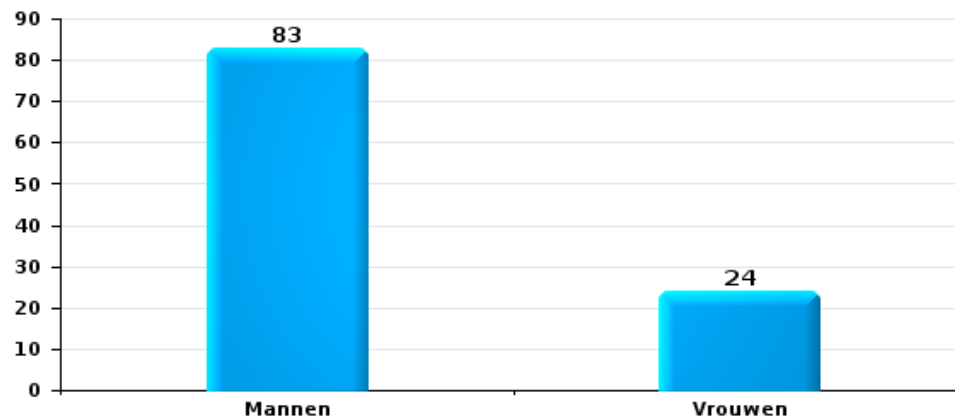
Beschadigen van eigendom

Aantal feitverdachten volgens geslacht



Misd. tegen de lichamelijke integriteit

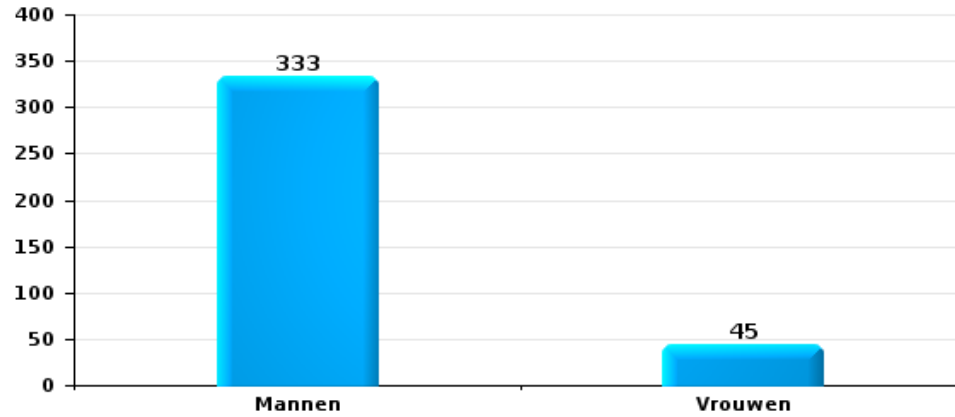
Aantal feitverdachten volgens geslacht





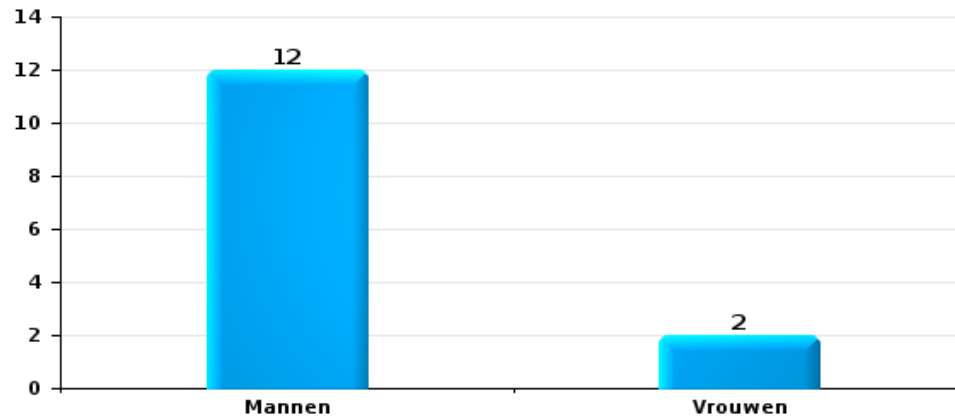
Drugs

Aantal feitverdachten volgens geslacht



Bedrog

Aantal feitverdachten volgens geslacht





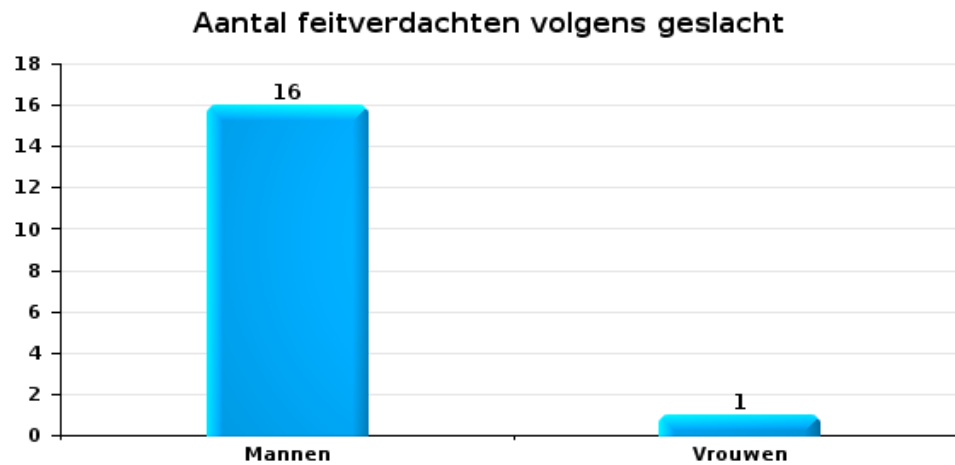
2.2. Aantal feitverdachten volgens het geslacht van de gekende verdachten (Top 5 van criminele figuren)

Indien eenzelfde verdachte meerdere feiten heeft gepleegd in de beschouwde periode, dan wordt hij ook meerdere keren geteld (zie ook de methodologische nota)

PZ LOMMEL

2023

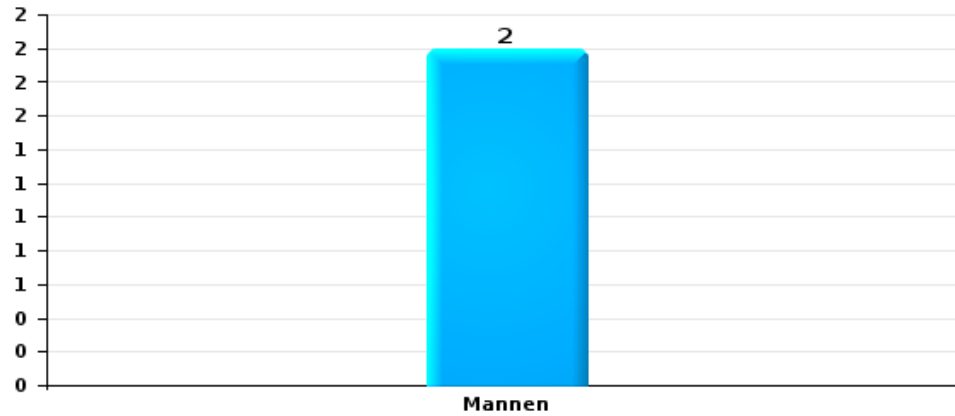
Inbraak in gebouw (totaal)





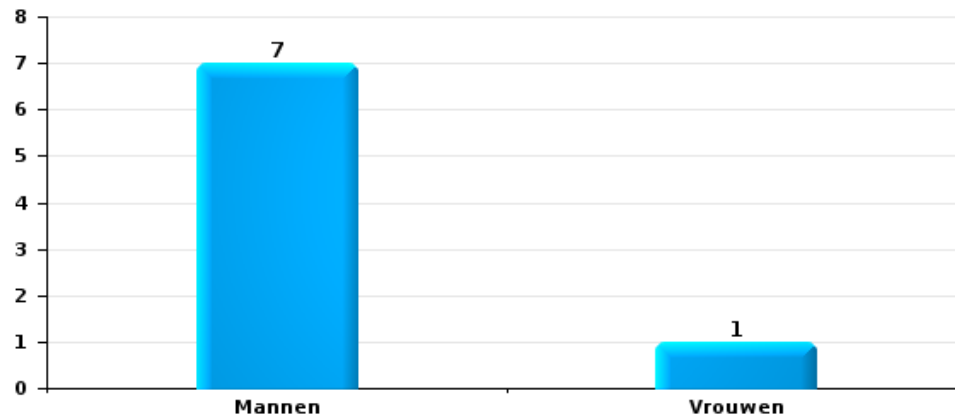
Diefstal uit of aan voertuig

Aantal feitverdachten volgens geslacht



Beschadiging van auto

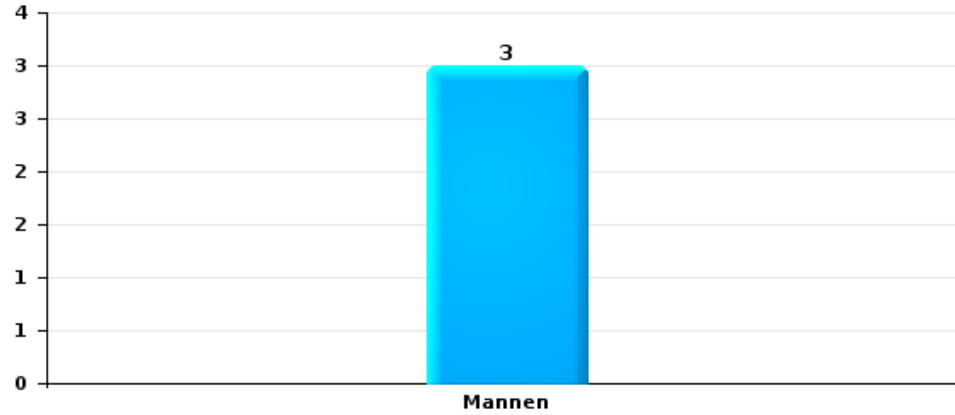
Aantal feitverdachten volgens geslacht





Fietsdiefstal

Aantal feitverdachten volgens geslacht





2.3. Aantal feitverdachten volgens de leeftijd van de gekende verdachten (Top 5 van hoofdcategorieën)

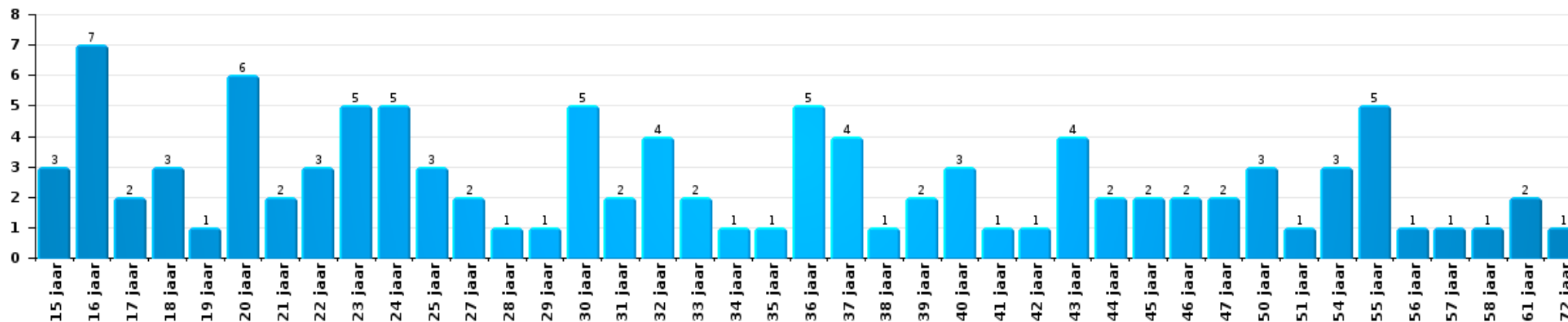
1) Indien eenzelfde verdachte meerdere feiten heeft gepleegd in de beschouwde periode, dan wordt hij ook meerdere keren geteld, al dan niet in dezelfde leeftijdscategorie; 2) Verdachten jonger dan 14 jaar en ouder dan 90 jaar zijn niet weergegeven in de tabel (zie ook de methodologische nota)

PZ LOMMEL

2023

Diefstal en afpersing

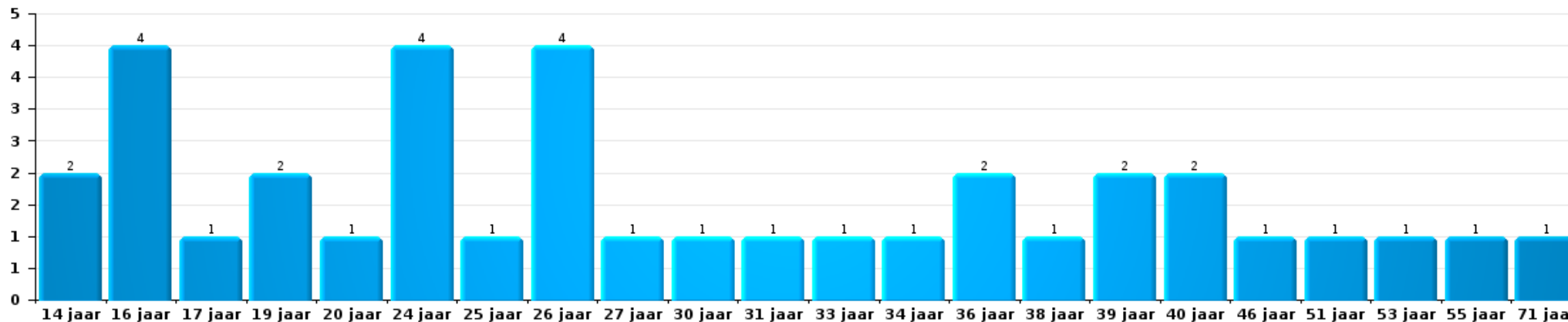
Aantal feitverdachten volgens leeftijd (chronologisch)





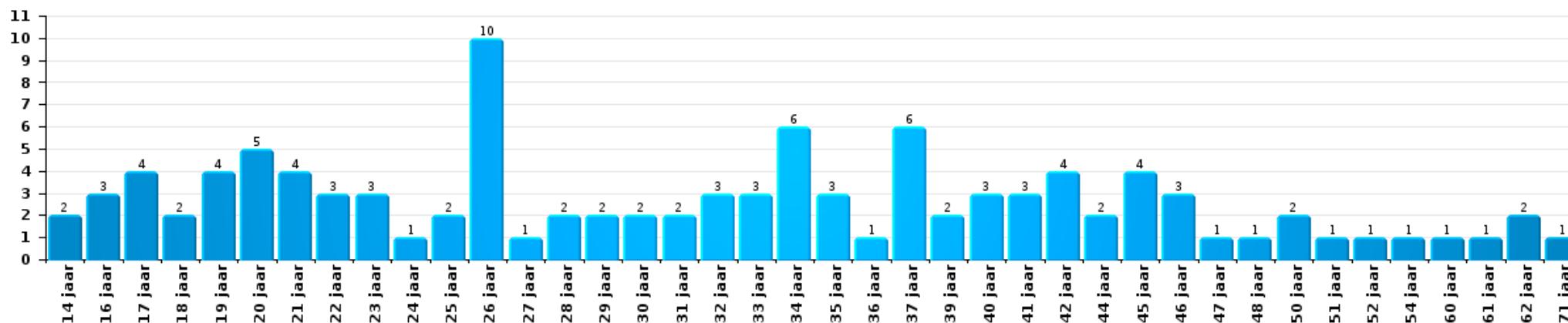
Beschadigen van eigendom

Aantal feitverdachten volgens leeftijd (chronologisch)



Misdr. tegen de lichamelijke integriteit

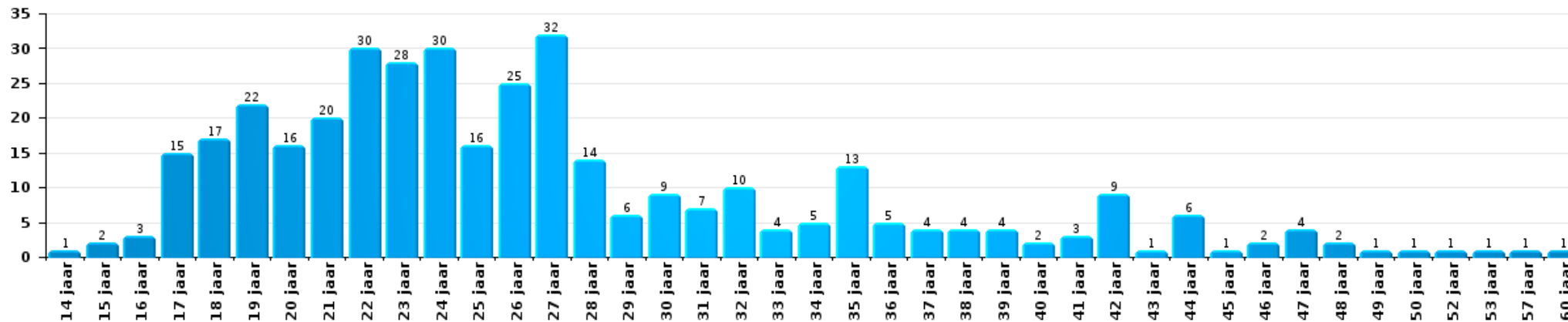
Aantal feitverdachten volgens leeftijd (chronologisch)





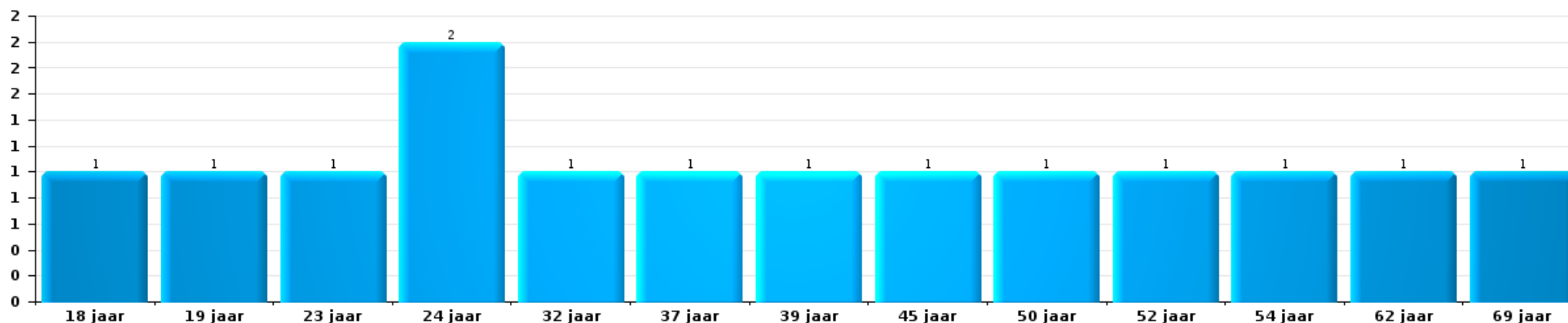
Drugs

Aantal feitverdachten volgens leeftijd (chronologisch)



Bedrog

Aantal feitverdachten volgens leeftijd (chronologisch)





2.4. Aantal feitverdachten volgens de leeftijd van de gekende verdachten (Top 5 van criminele figuren)

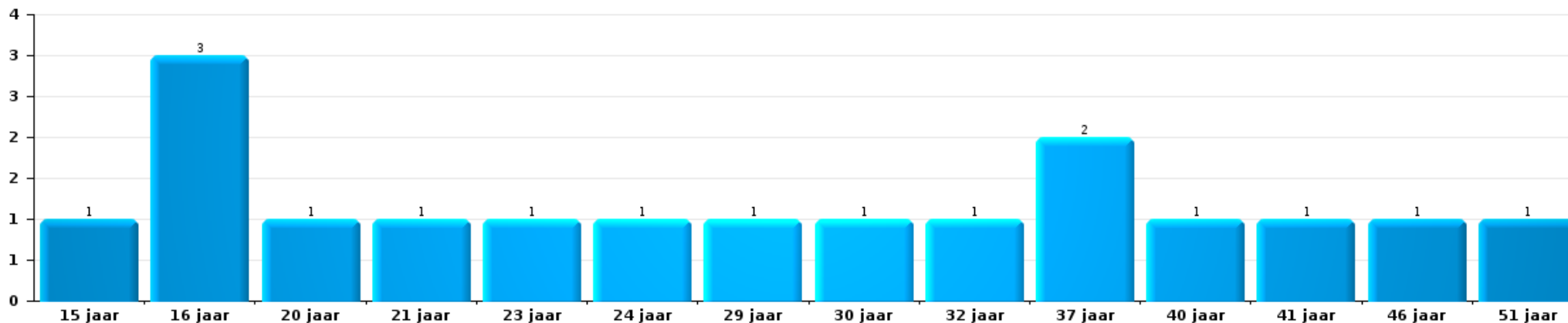
1) Indien eenzelfde verdachte meerdere feiten heeft gepleegd in de beschouwde periode, dan wordt hij ook meerdere keren geteld, al dan niet in dezelfde leeftijdscategorie - 2) Verdachten jonger dan 14 jaar en ouder dan 90 jaar zijn niet weergegeven in de tabel (zie ook de methodologische nota)

PZ LOMMEL

2023

Inbraak in gebouw (totaal)


Aantal feitverdachten volgens leeftijd (chronologisch)





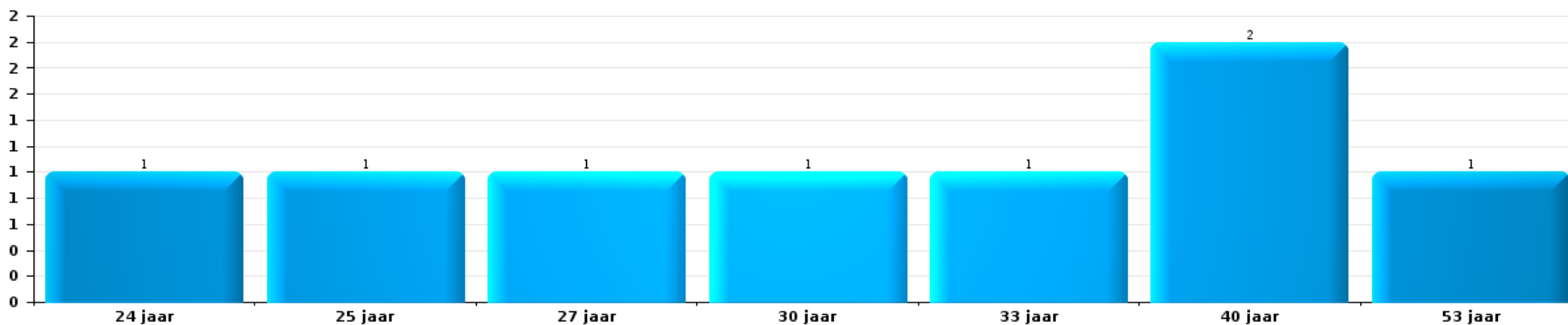
Diefstal uit of aan voertuig

Aantal feitverdachten volgens leeftijd (chronologisch)



Beschadiging van auto

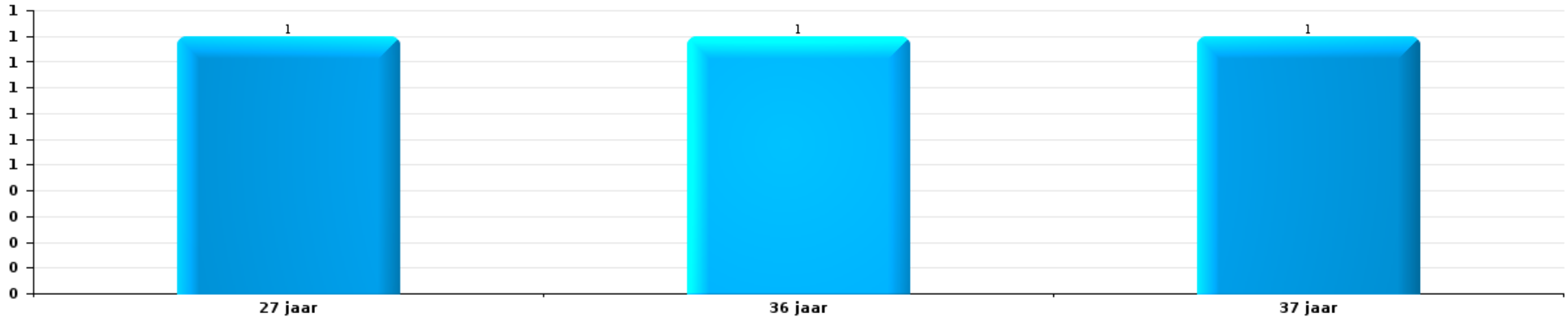
Aantal feitverdachten volgens leeftijd (chronologisch)





Fietsdiefstal

Aantal feitverdachten volgens leeftijd (chronologisch)



POLITIËLE CRIMINALITEITSSTATISTIEKEN

PLEEGPLAATS: POLITIEZONE

PZ LOMMEL

***Bijlage I: Detailrapport per misdrijfcategorie
Strafwetboek***



PZ LOMMEL

Inbreuk Strafwetboek

Misdr. tegen de lichamelijke integriteit

			2000	2013	2014	2015	2016	2017	2018	2019	2020	2021	2022	2023	
Moord	Andere	Pog.		1				1							
		Subtotaal		1				1							
Doodslag	Niet nader bepaald	Pog.	1												
		Vol.								1					
	Andere	Pog.				1					1	1	1	5	
		Subtotaal	1			1				1	1	1	1	5	
Marteling en mishandeling	Foltering	Vol.		1							1				
		Vol.										1			
	Onterende behandeling	Vol.													
	Niet nader bepaald	Vol.		1											
	Subtotaal		2								1	1			
Opz. slagen en/of verwondingen binnen familie	Tussen partners of ex-partners	Vol.	6	36	44	27	36	36	41	59	36	43	46	50	
	Bij algemene familiale moeilijkheden	Vol.	23												
	Door de ouders op een minderjarige	Vol.	2	1	8	5	4	4	4	6	3	2	3	4	
	Door de ouders op kwetsbaar persoon	Vol.				1									
	Tegen de ouders	Vol.		2	3	1	1	2	9	4	8	8	7	7	
	Tegen andere bloedverwanten in opgaande of zijlijn	Vol.		1	2	1	1	1	1	5	1	5	2	1	
	Subtotaal	31	40	57	34	43	43	55	74	48	58	58	62		
Opz. slagen en/of verwondingen buiten familie	Vechtpartij (=wederzijdse slagen)	Vol.	17	10	20	21	23	13	23	16	19	24	47	43	
	Slagen aan politie-ambtenaar	Vol.	2		1		1		1	1		2	3	1	
	Op een minderjarige door gezaghebbend persoon	Vol.	2		5	2	1	2	2	3	1	1	3	1	
	Op een minderjarige hoedanigheid dader onbekend	Vol.	5	1	2	1	2	1	3	2	4	3	5	9	
	Op kwetsbaar persoon door gezaghebbend persoon	Vol.			1					1					
	Op kwetsbaar persoon (hoedanigheid dader onbekend)	Vol.				1			1			1			
	Slagen aan personeel andere openbare dienst	Vol.				1	2						1	1	
	Slagen aan medisch beroep	Vol.												1	
	Slagen aan personeel onderwijsinstelling	Vol.			1		2	3	1				3	1	1
	Niet nader bepaald	Vol.	100	54	63	63	60	64	51	72	43	57	56	56	
	Pog.	1										1			
	Subtotaal	127	65	93	89	91	83	82	95	67	92	116	113		
Schuldig verzuim	Vol.	1	2		2				1	1				2	
	Subtotaal	1	2		2				1	1				2	



Misdr. tegen de lichamelijke integriteit

			2000	2013	2014	2015	2016	2017	2018	2019	2020	2021	2022	2023	
Andere opzet. misdr. tg. lichamelijke integriteit	Onthouding verzorging van kind/kwetsbaar persoon	Vol.					1		1			2		1	
	Toediening van schadelijke stoffen	Vol.							1	1		1			
	Vergiftiging voedingswaren	Pog.			1										
	Kwaadwillige belemmering van het verkeer	Vol.	2	1	4										
	Feitelikheden en lichte geweld daden	Vol.	7	2	1	2	1				1	1		1	1
	Subtotaal		9	3	6	2	2		2	2	1	3	1	2	
Onopzet. misdr. tg. lichamelijke integriteit	Onopzettelijke slagen en/of verwondingen	Vol.	4	4	2	1	3	2	3				1	5	1
	Onopzettelijke toediening van schadelijke stoffen	Vol.	1												
	Verzuim van onderhoud kind of kwetsbaar persoon	Vol.					1								
	Hondenbeet	Vol.		5	4	3					3	2	1	1	2
	Subtotaal		5	9	6	4	3	3	3	3	2	2	6	3	
	Totaal		174	122	162	131	140	130	143	176	120	157	182	187	

Misdr. tegen de persoonlijke vrijheid

			2000	2013	2014	2015	2016	2017	2018	2019	2020	2021	2022	2023
Gijzeling		Vol.										2		
		Subtotaal										2		
Ontvoering van minderjarige of kwetsbaar persoon	Ouderlijke ontvoering	Vol.							1	1				
	Andere ontvoering	Pog.	2			1	1							
		Subtotaal	2			3	1		1	1		3		
Vrijheidsberoving door particulier		Vol.				3	2	2		5	1	1	1	1
		Pog.		1										1
	Subtotaal			1	3	2	2		5	1	1	1	1	2
	Totaal		2	1	6	3	2	1	6	1	6	1	1	2

Zedenmisdrijven

			2000	2013	2014	2015	2016	2017	2018	2019	2020	2021	2022	2023
Verkrachting zonder de dood tot gevolg	Slachtoffer <10j	Vol.			2	1	2			2	1	2		
	Slachtoffer 10j - 14j	Vol.	1	1		1		1	1	1		1		
	Slachtoffer 14j - 16j	Vol.	2	2	3	4			1	2	1			
	Slachtoffer 16j - 18j	Vol.	1			3	2	1	2					



Zedenmisdrijven

		2000	2013	2014	2015	2016	2017	2018	2019	2020	2021	2022	2023
Slachtoffer meerderjarig	Vol.	1	1	4	2	10	5	6	7	3	6	1	
	Pog.	1	1									2	
	Subtotaal	6	5	9	11	14	7	10	12	5	9	3	
Verkrachting met gevolg onbekend	Vol.				1								
	Subtotaal				1								
Verkrachting zonder de dood tot gevolg (nwSSW)	Slachtoffer <16j	Vol.								1		1	5
	Slachtoffer 16j - 18j	Vol.											2
	Slachtoffer meerderjarig	Vol.										4	7
	Subtotaal									1		5	14
Aanranding eerbaarheid met geweld / bedreiging	Slachtoffer < 16j	Vol.	2										
	Slachtoffer 16j - 18j	Vol.									1	2	
	Slachtoffer meerderjarig	Vol.										2	2
	Subtotaal	2	3	7	4	7	6	3	4	7	3	4	
Aanranding eerbaarheid zonder geweld / bedreiging	Slachtoffer < 16j	Vol.	5										
	Slachtoffer 16j - 18j	Vol.											
	Slachtoffer leeftijd onbekend	Vol.	1										
	Subtotaal	6	11	9	11	5	3	3	8	10	8	1	
Aantasting seksuele integrit. zonder dood (nwSSW)	Slachtoffer <16j	Vol.									1		5
	Slachtoffer 16j - 18j	Vol.										1	4
	Slachtoffer meerderjarig	Vol.										5	5
	Subtotaal										1	6	14
Aantasting seksuele integriteit-onbepaald (nwSSW)	Vol.											1	
	Subtotaal											1	
Kinderpornografie	Bezit	Vol.		4					1	2	2	1	
	Verspreiding	Vol.	3	3	1	2	4	4	6	2	3		
	Niet nader bepaald	Vol.			1								
	Subtotaal		3	7	2	2	4	4	7	4	5	1	
Pornografie	Vol.					1					1	2	
	Subtotaal					1					1	2	
Aanzetting tot ontucht	Slachtoffer minderjarig	Vol.		1			1	2		1	1	1	
	Andere reclame voor ontucht	Vol.		1						1			
	Subtotaal			2			1	2		2	1	1	



Zedenmisdrijven

			2000	2013	2014	2015	2016	2017	2018	2019	2020	2021	2022	2023
Uitbuiting van iemands ontucht	Slachtoffer minderjarig	Vol.									1			
	Slachtoffer meerderjarig	Vol.			1				1					
	Subtotaal				1				1		1			
Openbare zedenschennis	Handelingen (exhibitionisme, enz.)	Vol.	6	5	4	5	4	1	11	2	4	6	8	
	Geschriften, afbeeldingen, voorwerpen	Vol.	3				1	1		1		1	2	1
	Schunnigheden in het openbaar	Vol.						1						
	Exhibitionisme (nwSSW)	Vol.												13
	Extreem pornograf. of gewelddadige inhoud (nwSSW)	Vol.												1
Subtotaal		9	5	4	6	5	2	12	2	5	8	9	14	
Voyeurisme	Observatie/opname van naaktheid of intimiteit	Vol.	1			1			2	1		5		
		Pog.	1											
	Verspreiding opname naaktheid of intimiteit	Vol.					2		1	1	2	1		
Subtotaal		2			1	2		3	2	2	6			
Voyeurisme rechtstreeks (nwSSW)	Slachtoffer <16j	Vol.												1
	Slachtoffer meerderjarig	Vol.												1
	Subtotaal													2
Voyeurisme via technisch/ander hulpmiddel (nwSSW)	Slachtoffer <16j	Vol.											1	1
	Slachtoffer meerderjarig	Vol.											1	
	Subtotaal												2	1
Versprei. seks. inhoud kwaad opzet/winst (nwSSW)	Slachtoffer 16j - 18j	Vol.												1
	Slachtoffer meerderjarig	Vol.											1	1
	Subtotaal												1	2
Grooming (contact via ICT met minderjarige < 16 j)		Vol.							1					
	Subtotaal								1					
Grooming offline - zonder ICT (nwSSW)		Vol.											1	
	Subtotaal												1	
Seks. uitbuiting minderjarigen-prostitutie (nwSSW)		Vol.												1
	Subtotaal													1
Beelden seksueel misbruik minderjarigen (nwSSW)	Productie/verspreid. beelden seks. misbr. (nwSSW)	Vol.												1
	Bezitten/verwerven beelden seks. misbruik (nwSSW)	Vol.											1	3
	Subtotaal												1	4
Misbruik van prostitutie - meerderjarige (nwSSW)		Vol.												1
	Subtotaal													1



Zedenmisdrijven

		2000	2013	2014	2015	2016	2017	2018	2019	2020	2021	2022	2023
	Totaal	25	27	39	36	36	23	39	35	37	42	38	53

Misd. tegen andere morele waarden en gevoelens

		2000	2013	2014	2015	2016	2017	2018	2019	2020	2021	2022	2023
Belaging	Pesterij per telefoon (OLD)	Vol.											
		Vol.	28	44	44	35	28	55	42	64	46	51	53
	Subtotaal	6	28	44	44	35	28	55	42	64	46	51	53
Grafschennis		Vol.		1		1							
	Subtotaal	1		1		1							
Schending van het beroepsgeheim		Vol.										1	
	Subtotaal											1	
Schending van de eer	Laster en eerroof	Vol.	11	5	6	8	2	7	7	9	9	4	2
	Lasterlijke aangifte	Vol.		1	1	1		1		2	1		
	Lasterlijke aantijging	Vol.	1		2		1	2	3	1			
	Kwaadwillige ruchtbaarmaking	Vol.		1							1		
	Beledigingen (Wanbedrijf)	Vol.	7	2	3			5	2	1	6		4
	Subtotaal	11	19	9	12	9	3	15	12	13	17	4	6
Persoonlijke levenssfeer	Heimelijke nachtelijke binnendringing	Vol.							1				
	Woonstschennis door particulier	Vol.	7	7		5	8	5	2	5	3	4	2
	Schending van het briefgeheim	Vol.							1	4			
	Subtotaal	7	7	7	5	8	5	4	9	3	4	2	
Nachtflawaai		Vol.		1									
	Subtotaal	1		1									
Misbruik van gegevens uit strafdossier		Vol.					1						
	Subtotaal						1						
Schenden van communicatie door particulier		Vol.					1	1		1			
	Subtotaal						1	1		1			
Misbruik zwakheden personen		Vol.									1		
	Subtotaal										1		
Cyberlokking (lokken van minderjarige via ICT)		Vol.			2					2	1		
	Subtotaal				2					2	1		



Misd. tegen andere morele waarden en gevoelens

			2000	2013	2014	2015	2016	2017	2018	2019	2020	2021	2022	2023
Bezetting andermans goed (kraken)	Binnendringen/bezetten/verblijven (niet bewoond)	Vol.								1			1	
	Binnendringen/bezetten/verblijven (bewoond)	Vol.										1		
		Subtotaal								1		1	1	
Totaal			26	54	62	58	50	41	76	59	89	69	61	61

Misd. tegen het juridisch statuut van het kind

			2000	2013	2014	2015	2016	2017	2018	2019	2020	2021	2022	2023
Niet-afgeven van kinderen	Door de ouders	Vol.	1				1							
		Subtotaal	1				1							
Niet nader bepaald		Vol.		1										
		Subtotaal		1										
Totaal			1	1			1							

Diefstal en afpersing

			2000	2013	2014	2015	2016	2017	2018	2019	2020	2021	2022	2023
Diefstal met vzo	Met geweld	Vol.	15	11	9	9	11	9	9	13	11	3	8	7
		Pog.	9	3	2	1	1	2	2		1	2		2
	Zonder geweld	Vol.	578	266	222	192	161	176	163	137	96	90	126	105
		Pog.	144	89	56	70	57	48	33	43	37	51	36	48
Subtotaal			746	369	289	272	230	235	207	193	145	146	170	162
Diefstal zonder vzo	Met geweld	Vol.	2	7	8	5	3	3	1	6	1	2	3	1
		Pog.	1	1				1	1					1
	Zonder geweld, Zakkenrollerij	Vol.	19	28	78	42	45	77	24	17	3	5	4	4
		Pog.												1
	Zonder geweld, Gebruiksdiefstal	Vol.		2	3	1	1	1		1	1		1	1
	Zonder geweld, Huisdiefstal	Vol.	3	4	7	6	9	8	7	7	8	10	9	11
		Pog.				1								
	Zonder geweld	Vol.	590	514	468	434	407	343	247	352	233	241	259	243
Pog.		18	3	5	7	8	6	4	6	4	2	8	7	
Subtotaal			633	559	569	496	473	439	284	389	250	260	286	268



Diefstal en afpersing

		2000	2013	2014	2015	2016	2017	2018	2019	2020	2021	2022	2023
Diefstal niet nader bepaald	Vol.	59		1	1	2	1						
	Pog.	7											
	Subtotaal	66		1	1	2	1						
Afpersing	Vol.	3		2		2		3	4	6	6	5	6
	Pog.		1				3	4	3	2	2	2	4
	Subtotaal	3	1	2		2	3	7	7	8	8	7	10
Totaal		1.448	929	861	769	707	678	498	589	403	414	463	440

Bedrog

		2000	2013	2014	2015	2016	2017	2018	2019	2020	2021	2022	2023
Witwassen	Vol.	1	1	1	2	1	2		5	8	5	3	4
	Pog.								1		2		
	Subtotaal	1	1	1	2	1	2		6	8	7	3	4
Heling	Gewone heling	3	4	2	5	2	4	3	2		2	5	4
	Gekwalificeerde heling			1			2	1					
	Niet nader bepaald	4											
	Subtotaal	7	4	3	5	2	6	4	2		2	5	4
Flessentrekkerij	Brandstof / smeerolie	12	4	4	5	4	3	1			1	1	1
	Dranken en spijzen		1	1	3	1		2	1	2	2		
	Huurrijtuig			1					1				1
	Logies	1	2	3	4	2				2	1		
	Subtotaal	13	7	9	12	7	3	3	2	4	4	1	2
Verduistering en bedrieglijke vernietiging	Bedrieglijke verbergung	20	4	3	5	7	3	1	2	6	5	8	5
	Van geld, papieren, enz.										1		
	Van gerechtelijke stukken							1				1	
	Van in beslag genomen voorwerpen					1			1			1	1
	Van roerende goederen van echtgenoten									2			
	Van nalatenschap					1							
	Niet nader bepaald	8	1	1			1					1	
	Subtotaal	28	5	4	5	9	4	2	3	8	6	11	6



Bedrog

			2000	2013	2014	2015	2016	2017	2018	2019	2020	2021	2022	2023	
Oplichting	Internetfraude	Vol.		11	12	9	6	12	19	34	37	57	34	51	
		Pog.		2		4	1		1	1		3	4	2	
	Oplichting zonder internet	Vol.		15	9	14	8	8	14	13	8	4	9	9	
		Pog.		1	2	2	1	1	1	2		2	1	1	
	Niet nader bepaald	Vol.	38												
		Pog.	5												
Subtotaal			43	29	23	29	16	21	35	50	45	66	48	63	
Bedriegerij	Verkochte waren / geleverd werk	Vol.	1									1			
		Pog.											1		
Subtotaal			1									1			
Misbruik van vertrouwen en verwante misd.	Misbruik van vertrouwen	Vol.	13	18	20	11	9	15	17	12	7	7	6	6	
	Misbruik van zwakheden	Vol.			1	1		1	1	1					
	Subtotaal		13	18	21	11	10	15	18	13	8	7	6	6	
Misbruik van maatschappelijk vermogen	Door vennootschappen	Vol.								1	1				
	Andere	Vol.			1										
	Subtotaal					1					1	1			
Misd. ivm insolventie	Door de schuldenaar	Vol.				1					3			1	
	Niet nader bepaald	Vol.		3	1		2					1	1		
	Subtotaal			3	1		3				3	1	1	1	
Bedrieglijk onvermogen		Vol.			1										
	Subtotaal				1										
Ongedekte cheques		Vol.	6		1										
	Subtotaal		6		1										
Totaal			112	67	64	64	49	50	64	77	77	94	75	86	

Beschadigen van eigendom

			2000	2013	2014	2015	2016	2017	2018	2019	2020	2021	2022	2023
Opzettelijke brandstichting	In een bewoonde plaats (bij dag)	Vol.	1				2			1		1		
		Pog.				1								
	In een bewoonde plaats (bij nacht)	Vol.		1			2		1	1			2	2
		Pog.									1			
	in een bewoonde plaats (onbepaald tijdstip)	Pog.							1					
		Vol.	6	2	1	4	2	6	17	3	2	4	13	5
In een andere plaats (bij dag)	Vol.													
	Pog.		1											



Beschadigen van eigendom

		2000	2013	2014	2015	2016	2017	2018	2019	2020	2021	2022	2023	
In een andere plaats (bij nacht)	Vol.	4	3	4	6	2	7	3	3	1	1	5	6	
	Pog.				1				1	1			1	
	Vol.		1	1	2		1	1						
In een andere plaats (onbepaald tijdstip)	Vol.													
	Subtotaal	11	8	6	14	8	14	23	10	4	6	20	14	
Opzettelijke vernieling door ontploffing	In een bewoonde plaats (bij dag)	Vol.	1											
	In een bewoonde plaats (bij nacht)	Vol.			1						1			
	In een andere plaats (bij dag)	Vol.									1	1		
	In een andere plaats (bij nacht)	Vol.	1	3	4					1	2	3		
	In een andere plaats (onbepaald tijdstip)	Vol.		3	1					3				
	Subtotaal	1	7	5	1				4	4	4			
Onopzettelijke brandstichting	Vol.	9	10	9	10	6	9	19	6	10	8	7	4	
	Subtotaal	9	10	9	10	6	9	19	6	10	8	7	4	
Vernieling, onbruikbaarmaking, beschadiging	Met vzo	Vol.		6	2	3	3		6	2	2		1	
	Vernieling van landbouwgoederen	Vol.	1											
	Niet nader bepaald	Vol.	15											
		Pog.	2											
	Subtotaal	52	1	6	2	3	3		6	2	2		1	
Vandalisme	Op voertuigen	Vol.	115	80	90	93	63	55	66	72	36	50	53	61
		Pog.					1							
	Op andere roerende goederen	Vol.	73	18	15	8	17	14	13	7	13	15	24	17
	Graffiti	Vol.	1	6	10	3	10	8	5	3	2		4	16
	Andere vernielingen op onroerende goederen	Vol.	86	93	71	78	84	52	49	69	63	79	51	51
		Pog.	1											
Beschadiging van afsluiting	Vol.	6	7	10	3		4	2			2	3	1	
	Subtotaal	282	204	196	185	174	134	135	151	114	146	135	146	
	Totaal	355	230	222	212	191	160	177	173	134	166	166	165	

Misd. tegen de veiligheid van de staat

		2000	2013	2014	2015	2016	2017	2018	2019	2020	2021	2022	2023
Terrorisme	Terroristische groep	Vol.	1										
	Subtotaal		1										
	Totaal		1										



Misd. tegen de openbare veiligheid

			2000	2013	2014	2015	2016	2017	2018	2019	2020	2021	2022	2023
Criminele organisatie	Vol.				1			1	2	2	1			
	Subtotaal			1				1	2	2	1			
Vereniging van misdadigers	Vol.			1	4	1	2	3	9	7	4	5	3	6
	Subtotaal			1	4	1	2	3	9	7	4	5	3	6
Ontvluchting van gevangenen	Niet teruggekeerd uit verlof	Vol.			1						1			
	Niet naleving elektronisch toezicht	Vol.		1	1	11	7	2	2	4	5	2	6	5
	Niet nader bepaald	Vol.	4		1									
	Subtotaal		4	1	3	11	7	2	2	4	6	2	6	5
Bedreigingen	Bedreiging met een aanslag	Vol.		1				1		1	2	2		
	Mondeling	Vol.	56	31	24	29	25	27	28	23	26	19	21	21
	Schriftelijk	Vol.	5	12		2	4	7	11	7	4	8	13	5
	Door gebaren, zinnebeelden	Vol.	10	6	4	4	4	14	8	6	12	20	21	25
		Pog.	1											
	Bommelding	Vol.					3					1	1	2
	Niet nader bepaald	Vol.	5		1									
Subtotaal		77	50	29	35	36	49	47	37	45	50	57	51	
Totaal		81	52	37	47	45	55	60	50	56	57	66	62	

Misd. tegen gezag van de overheid

			2000	2013	2014	2015	2016	2017	2018	2019	2020	2021	2022	2023
Geweld tegen overheidspersonen	Vol.				1			2	1		1	1		2
	Pog.								1					
	Subtotaal			1				2	2		1	1		2
Weerspannigheid	Gewapende weerspannigheid	Vol.		1		1	1	2	1	5	2	4	2	2
	Ongewapende weerspannigheid	Vol.		8	5	9	12	6	4	3	6	12	14	18
		Pog.				1								
	Niet nader bepaald	Vol.	3							1		1		
Subtotaal		3	9	5	11	13	8	5	9	8	17	16	20	
Smaad	Vol.	3	1	2	2	2	3	3	3	2	3	4	3	2
	Pog.					1								
	Subtotaal	3	1	2	2	3	3	3	3	2	3	4	3	2



Misd. tegen gezag van de overheid

			2000	2013	2014	2015	2016	2017	2018	2019	2020	2021	2022	2023
Andere misdrijven	Zegelverbreking	Vol.										1		
		Subtotaal										1		
Totaal			6	10	8	13	16	13	10	11	12	23	19	24

Misd. tegen de openbare trouw

			2000	2013	2014	2015	2016	2017	2018	2019	2020	2021	2022	2023
Valsheid in geschriften	Schriftvervalsing	Vol.	17	7	7	8	8	6	10	9	5	6	6	3
	Gebruik van valse en vervalste geschriften	Vol.	1	2				2	3	4	3	1	3	4
		Subtotaal	18	9	7	8	8	8	13	13	13	8	7	9
Aanmatiging	Van ambten	Vol.	1			1		1		1	1		1	
	Van naam	Vol.	7	1	3	1	5	1	4	4	2	2	2	1
		Pog.	1											
		Subtotaal	9	1	3	2	5	2	4	5	5	3	2	3
Namaking / Vervalsing	Namaking	Vol.	1		1	2	1			3		2		1
	Vervalsing	Vol.	2		1		1			2		1	1	1
	Niet nader bepaald	Vol.	1											
		Subtotaal	4		2	2	2			5		3	1	2
Valse munt	Uitgifte	Vol.	16	2	2	3	9	4	4		3	6		2
		Pog.		1										
	Niet nader bepaald	Vol.				1								
	Andere	Vol.	3	1	1		1	1	1			2		
	Subtotaal	19	4	3	4	10	5	5		3	8		2	
Valsheid voor het gerecht	Valse verklaringen	Vol.	1		1		2		1					
	Valse eedaflegging	Vol.							1					
	Vervalsing van registratie	Vol.	1											
		Subtotaal	2		1		2		2					
Totaal			52	14	16	16	27	15	24	23	14	20	13	12





Misd. tegen de familie

		2000	2013	2014	2015	2016	2017	2018	2019	2020	2021	2022	2023
Familieverlating	Vol.	1	1	2						1		1	
	Subtotaal	1	1	2						1		1	
Weigering recht op persoonlijk contact	Vol.	40	62	69	28	39	38	19	14	37	22	29	32
	Subtotaal	40	62	69	28	39	38	19	14	37	22	29	32
Niet betaling onderhoudsgeld	Vol.	2	6	3		1	2				1		
	Subtotaal	2	6	3		1	2				1		
Niet nader bepaald	Vol.				1								
	Subtotaal				1								
	Totaal	43	69	74	29	40	40	19	14	38	23	30	32

Informaticacriminaliteit

		2000	2013	2014	2015	2016	2017	2018	2019	2020	2021	2022	2023
Hacking	Vol.		8	4	3	7	5	32	40	90	62	13	21
	Pog.							1	3	4			
	Subtotaal		8	4	3	7	5	33	43	94	62	13	21
Valsheid in informatica	Vol.			4	1	1	2	20	36	106	118	20	13
	Pog.									3			
	Subtotaal			4	1	1	2	20	36	109	118	20	13
Informaticabedrog	Vol.		6	11	7	11	20	34	41	119	155	133	120
	Pog.						1	5	6	12	11	10	7
	Subtotaal		6	11	7	11	21	39	47	131	166	143	127
Sabotage	Vol.				1						1		
	Subtotaal				1						1		
	Totaal		14	19	12	19	28	92	126	334	347	176	161

Onwettige uitoefening van het openbaar gezag

		2000	2013	2014	2015	2016	2017	2018	2019	2020	2021	2022	2023
Woonstschennis door ambtenaar	Vol.									1			
	Subtotaal									1			
	Totaal									1			



Mensenhandel

		2000	2013	2014	2015	2016	2017	2018	2019	2020	2021	2022	2023
Seksuele uitbuiting	Vol.										1	1	
	Subtotaal										1	1	
Economische uitbuiting	Vol.							1			1		
	Subtotaal							1			1		
	Totaal							1			2	1	

Andere inbreuken Strafwetboek

		2000	2013	2014	2015	2016	2017	2018	2019	2020	2021	2022	2023
	Vol.					1							
	Subtotaal					1							
	Totaal					1							

Overtreding Strafwetboek

		2000	2013	2014	2015	2016	2017	2018	2019	2020	2021	2022	2023
Beledigingen (Overtreding)	Vol.	8											
	Subtotaal	8											
Ombrenging van dieren (Overtreding)	Pog.	1											
	Subtotaal	1											
Andere overtredingen SWB	Vol.	27											
	Pog.	1											
	Subtotaal	28											
	Totaal	37											

POLITIËLE CRIMINALITEITSSTATISTIEKEN

PLEEGPLAATS: POLITIEZONE

PZ LOMMEL

***Bijlage II: Detailrapport per misdrijfcategorie
Bijzondere Wetten***

**PZ LOMMEL****Inbreuk bijzondere wetgeving****Drugs**

			2000	2013	2014	2015	2016	2017	2018	2019	2020	2021	2022	2023
Bezit		Vol.	75	268	168	128	142	155	103	223	138	220	333	340
		Subtotaal	75	268	168	128	142	155	103	223	138	220	333	340
Gebruik	Gebruik in groep	Vol.	7											
	Individueel gebruik	Vol.	24											
	Gebruik vergemakkelijken	Vol.	1	10	3			2	4	2		2		2
	Aanzetten tot gebruik	Vol.		2	1			2				1		1
	Wanorde, schandaal of gevaar in openbare ruimte	Vol.					4		3	3	6	13	9	9
		Subtotaal	32	12	4		4	4	7	5	6	16	9	12
In- en uitvoer		Vol.	25	2	5		8	7	10	2	6	2	1	6
		Subtotaal	25	2	5		8	7	10	2	6	2	1	6
Fabricatie		Vol.	2	22	11	25	25	21	22	35	17	5	13	7
		Pog.		1			1							
		Subtotaal	2	23	11	25	26	21	22	35	17	5	13	7
Handel		Vol.	14	62	38	32	31	30	28	29	24	25	19	22
		Pog.											1	
		Subtotaal	14	62	38	32	31	30	28	29	24	25	20	22
Andere		Vol.	1		5		3	1		2	3			1
		Subtotaal	1		5		3	1		2	3			1
		Totaal	149	367	231	185	214	218	170	296	194	268	376	388


Vreemdelingenwetgeving

			2000	2013	2014	2015	2016	2017	2018	2019	2020	2021	2022	2023
Illegale transmigratie	Schijnhuwelijk zonder beloning/dwang	Vol.		1	1			1	1	1	3	12	7	1
		Pog.										2	4	1
	Schijn-wettelijk samenwonen zonder beloning/dwang	Vol.							1	3	2	2	3	6
		Pog.											1	
	Toegang tot het grondgebied	Vol.	2		1	2	4	1		1	3			
	Verblijf	Vol.	2	3	5	8	5	2	6	17	6	2	10	7
	Verwijdering	Vol.	1											
	Niet dragen van identiteits- of reisdocumenten	Vol.			1							1	1	
	Inschrijving in vreemdelingenregister	Vol.		1	2	1	2	1				1		
Schijnerkenning zonder beloning/dwang	Vol.										1		1	
		Subtotaal	5	5	10	11	11	5	8	22	17	19	26	15
		Totaal	5	5	10	11	11	5	8	22	17	19	26	15



Milieu

			2000	2013	2014	2015	2016	2017	2018	2019	2020	2021	2022	2023
Afvstoffen	Afval door beroepspersoon	Vol.		2	1	2	1		1					1
	Afval door particulier	Vol.		8	3	11	8	2	3	2	4	2	2	8
	Afval door onbepaald persoon	Vol.	22											
	Afval: vergunning/erkenning	Vol.							1					
	Niet nader bepaald	Vol.	1											
	Subtotaal		23	10	4	13	9	2	5	2	4	2	2	9
Vuurwerk		Vol.			1		1		1					
	Subtotaal				1		1		1					
Andere dan afval	Stedenbouw	Vol.	18	7	5	12	5	3			1			1
	Milieuvergunning	Vol.				1							1	1
	Geluidshinder	Vol.	1			1	1							
	Waterverontreiniging	Vol.		1			1							
	Luchtverontreiniging	Vol.		1										
	Bodemverontreiniging	Vol.		2						1				
	Andere leefmilieuhinder	Vol.	13		1		1							1
	Subtotaal		32	11	6	14	8	3		1	1		1	3
Biodiversiteit / Fauna en flora	Dierenwelzijn	Vol.	10	4	3	5	1	5	9	6	7	2	7	7
	Natuurbescherming	Vol.	8	1			1	1						
	Vergunning / erkenning dieren	Vol.										1		
	Vernietiging van dieren	Vol.			2		1	2			1			
	Diergezondheid	Vol.											1	
	Subtotaal		18	5	5	5	3	8	9	6	8	3	8	7
Niet nader bepaald		Vol.	4											
	Subtotaal		4											
	Totaal		77	26	16	32	21	13	15	9	13	5	11	19



Wapens en springstoffen

			2000	2013	2014	2015	2016	2017	2018	2019	2020	2021	2022	2023
Illegaal bezit	Vuurwapen	Vol.	1	16	13	14	9	10	5	8	10	9	4	7
	Blank wapen of niet-vuurwapen	Vol.		10	10	7	6	9	5	7	8	5	4	2
	Munitie	Vol.		5	6	3	1	3	2	5	4	6	2	2
	Onderdelen/toebehoren	Vol.		1								1		
	Niet nader bepaald	Vol.	12			1								
	Subtotaal		13	32	29	25	16	22	12	20	22	21	10	11
Illegale dracht / vervoer	Vuurwapen	Vol.				1	3	3	3		1		1	1
	Blank wapen of niet-vuurwapen	Vol.		10	9	12	8	18	7	16	16	12	9	11
	Munitie	Vol.				1	1							
	Niet nader bepaald	Vol.	11											
	Subtotaal		11	10	9	14	12	21	10	16	17	12	10	12
Illegale handel	Vuurwapen	Vol.	1	1	3	1		1	1		3	2		
	Blank wapen of niet-vuurwapen	Vol.					1		1					
		Pog.				1								
	Subtotaal		1	1	3	2	1	1	2		3	2		
Illegale vervaardiging / herstelling	Vuurwapen	Vol.									1			
	Blank wapen of niet-vuurwapen	Vol.		1									1	
	Subtotaal			1							1		1	
Springstoffen		Vol.	1	1			1				1			1
	Subtotaal		1	1			1				1			1
Andere	Serienummer	Vol.			1									
	Verkoop per postorder/internet van vuurwapen	Vol.							1					
	Veiligheidsmaatregelen	Vol.		2	3	1	1	1	1		2			
	Opslag	Vol.									1			
	Subtotaal			2	4	1	1	1	2		3			
	Totaal		26	47	45	42	31	45	26	36	47	35	21	24


Bescherming personen

			2000	2013	2014	2015	2016	2017	2018	2019	2020	2021	2022	2023
Discriminatie	Racisme en xenofobie	Vol.	1	1	3					2	2	2	1	2
	Op grond van seksuele geaardheid (homofobie)	Vol.		1										
	Andere discriminatie	Vol.			1									
		Subtotaal	1	2	3	1					2	2	2	1
Auteursrechten		Vol.	3											
		Subtotaal	3											
Bescherming privé-leven		Vol.	3	1	1	1		1		1				
		Subtotaal	3	1	1	1		1		1				
Bewakingscamera's		Vol.				1								
		Subtotaal				1								
Portretrecht		Vol.							1	1	1	2		2
		Subtotaal							1	1	1	2		2
Andere		Vol.	1											
		Subtotaal	1											
		Totaal	8	3	4	2	1	1	1	4	3	4	1	4



Hormonen en doping

		2000	2013	2014	2015	2016	2017	2018	2019	2020	2021	2022	2023
Bezit	Vol.			2		2	3	2		3	1	1	1
	Subtotaal			2		2	3	2		3	1	1	1
	Totaal			2		2	3	2		3	1	1	1

Voetbalwet

		2000	2013	2014	2015	2016	2017	2018	2019	2020	2021	2022	2023
Gooien voorwerpen	Vol.								1		3	5	2
	Subtotaal								1		3	5	2
Onrechtmatig betreden van stadion of perimeter	Vol.							2		2			
	Subtotaal							2		2			
Betreden stadionzones niet-publiek toegankelijk	Vol.										3	1	
	Subtotaal										3	1	
Negeren richtlijnen of bevelen	Vol.								1			1	
	Subtotaal								1			1	
Aanzet tot haat of woede	Vol.								4	2	2	6	5
	Subtotaal								4	2	2	6	5
Pyrotechnische voorwerpen in stadion of perimeter	Vol.											4	2
	Subtotaal											4	2
Onrechtmatige verkoop van tickets	Vol.		8	7	4	13	8	6					
	Subtotaal		8	7	4	13	8	6					
Zich onttrekken aan identificatie door voorwerp	Vol.												1
	Subtotaal												1
	Totaal		8	7	4	13	8	8	6	4	8	17	10

Private veiligheid

		2000	2013	2014	2015	2016	2017	2018	2019	2020	2021	2022	2023
Bewaking- / beveiligingsfirma's	Vol.	10							1				
	Subtotaal	10							1				
Privé-detective	Vol.						1						
	Subtotaal						1						
	Totaal	10					1		1				



Jeugdbescherming

		2000	2013	2014	2015	2016	2017	2018	2019	2020	2021	2022	2023
Wet op de leerplicht	Vol.		1	6	3	3	2	3	3	1	1	1	5
	Subtotaal		1	6	3	3	2	3	3	1	1	1	5
Wet op de dancings	Vol.	1											
	Subtotaal	1											
Wet op de jeugdbescherming	Vol.	2	37	68	56	56	62	82	61	81	77	86	141
	Subtotaal	2	37	68	56	56	62	82	61	81	77	86	141
Niet nader bepaald	Vol.				1								
	Subtotaal				1								
	Totaal	3	38	74	60	59	64	85	64	82	78	87	146

Sociaal strafwetboek

		2000	2013	2014	2015	2016	2017	2018	2019	2020	2021	2022	2023
Belaging op het werk	Vol.						2	1	1				1
	Subtotaal						2	1	1				1
Geweld op het werk	Vol.			1									
	Subtotaal			1									
Loon en andere vermogensrechtelijke voordelen	Vol.												1
	Subtotaal												1
Sociale fraude inzake bijdragen (zwartwerk)	Vol.						2	4	3		3	3	
	Subtotaal						2	4	3		3	3	
Toezicht	Vol.								1				
	Subtotaal								1				
Misdr. tegen openbare trouw in sociaal strafrecht	Vol.			1				2					
	Subtotaal			1				2					
Oplichting in sociaal strafrecht	Vol.									2			1
	Subtotaal									2			1
Andere	Vol.					1	1	1		1	2		1
	Subtotaal					1	1	1		1	2		1
	Totaal			2		1	5	8	5	3	5	3	4



Dronkenschap en alcohol

		2000	2013	2014	2015	2016	2017	2018	2019	2020	2021	2022	2023
Openbare dronkenschap	Vol.	3	36	26	25	37	41	37	34	30	33	51	81
	Subtotaal	3	36	26	25	37	41	37	34	30	33	51	81
Sluitingsuur van horecazaken	Vol.				1								
	Subtotaal				1								
	Totaal	3	36	26	26	37	41	37	34	30	33	51	81

Bevolkingsregister

		2000	2013	2014	2015	2016	2017	2018	2019	2020	2021	2022	2023
	Vol.	6	11	7	9	43	29	12	11	3	7	3	10
	Subtotaal	6	11	7	9	43	29	12	11	3	7	3	10
	Totaal	6	11	7	9	43	29	12	11	3	7	3	10

Identiteitskaart

		2000	2013	2014	2015	2016	2017	2018	2019	2020	2021	2022	2023
Niet in bezit	Vol.	1	17		5	6	2			4		2	1
	Subtotaal	1	17		5	6	2			4		2	1
Weigeren te vertonen	Vol.												1
	Subtotaal												1
	Totaal	1	17		5	6	2			4		2	2



Volksgezondheid

		2000	2013	2014	2015	2016	2017	2018	2019	2020	2021	2022	2023
Gezondheidsbeleid	Vol.	1								56			
	Subtotaal	1								56			
Rookverbod	Vol.							1	1				
	Subtotaal							1	1				
Verplichte inenting	Vol.	7											
	Subtotaal	7											
Wetgeving geneesmiddelen	Vol.									2			
	Subtotaal									2			
Weigering of verzuim naleving maatregelen	Vol.									312	86	3	
	Subtotaal									312	86	3	
Niet nader bepaald	Vol.				1					2			
	Subtotaal				1					2			
Andere	Vol.									2			1
	Subtotaal									2			1
	Totaal	8			1			1	1	374	86	3	1

Arbeid

		2000	2013	2014	2015	2016	2017	2018	2019	2020	2021	2022	2023
Algemeen reglement arbeidsbescherming	Vol.		1										
	Subtotaal		1										
Ambulante handel	Vol.	2	1	1								1	
	Subtotaal	2	1	1								1	
Bescherming vrije en intellectuele beroepen	Vol.												1
	Subtotaal												1
Sociale fraude inzake bijdragen (zwartwerk)	Vol.	1				1	2		1	1			1
	Subtotaal	1				1	2		1	1			1
Verplichte wekelijkse rustdag	Vol.			1									
	Subtotaal			1									
Andere	Vol.		1	1									
	Subtotaal		1	1									
	Totaal	3	3	3		1	2		1	1		1	2



Bescherming van de openbare inkomsten

		2000	2013	2014	2015	2016	2017	2018	2019	2020	2021	2022	2023
Douane en accijnzen	Vol.												1
	Subtotaal												1
Verkeersbelasting / BIV	Vol.		9	20	3	12	10	8	6	2			
	Subtotaal		9	20	3	12	10	8	6	2			
Sociale fraude inzake uitkeringen	Vol.			1									
	Subtotaal			1									
Fiscale fraude - inkomstenbelastingen	Vol.	2		1		1							
	Subtotaal	2		1		1							
Fiscale fraude - landbouwbeleid	Vol.				1								
	Subtotaal				1								
Fraude inzake andere openbare inkomsten	Vol.					1							
	Subtotaal					1							
Niet nader bepaald	Vol.						2						
	Subtotaal						2						
	Totaal	2	9	22	4	14	12	8	6	2			1

Economische wetgeving

		2000	2013	2014	2015	2016	2017	2018	2019	2020	2021	2022	2023
Vennootschappen	Vol.			2		1			1				
	Subtotaal			2		1			1				
Financiële instrumenten	Vol.			1									
	Subtotaal			1									
Namaak van intellectuele eigendomsrechten	Vol.				1								
	Subtotaal				1								
Andere	Vol.		3	3	4	4	3	3	3	1	1	1	1
	Subtotaal		3	3	4	4	3	3	3	1	1	1	1
	Totaal		3	6	5	5	3	3	4	1	1	1	1



Handelspraktijken

		2000	2013	2014	2015	2016	2017	2018	2019	2020	2021	2022	2023
Marktpraktijken en consumentenbescherming	Vol.	2											
	Subtotaal	2											
Handelsregister	Vol.			1									
	Subtotaal			1									
Andere	Vol.			2									
	Subtotaal			2									
	Totaal	2		3									

Andere bijzondere wetten

		2000	2013	2014	2015	2016	2017	2018	2019	2020	2021	2022	2023
Vervoer	Vol.		1						1	5	2	1	3
	Subtotaal		1						1	5	2	1	3
Loterijen en kansspelen	Vol.	1						1			2		
	Subtotaal	1						1			2		
Misdr. in de audiovisuele sector	Vol.	2											
	Subtotaal	2											
Onopzettelijke beschadiging kabels telecomnetwerk	Vol.				1	4					1	1	
	Subtotaal				1	4					1	1	
Inbreuken Wet politie spoorwegen	Vol.					1	1	1			2		
	Subtotaal					1	1	1			2		
Elektronische communicatiemiddelen	Vol.											1	
	Subtotaal											1	
Andere	Vol.	6					1	2	5				
	Subtotaal	6					1	2	5				
	Totaal	9	1		1	5	2	4	6	5	7	3	3

POLITIËLE CRIMINALITEITSSTATISTIEKEN

PLEEGPLAATS: POLITIEZONE

PZ LOMMEL

***Bijlage III: Detailrapport
Criminele Figuren / Fenomenen***



PZ LOMMEL

CF Diefstal vervoermiddel

		2000	2013	2014	2015	2016	2017	2018	2019	2020	2021	2022	2023
Autodiefstal	Vol.	43	11	13	8	28	19	12	10	6		5	3
	Pog.	16	1	2	1	10	2	2	6	2	1		
	Totaal	59	12	15	9	38	21	14	16	8	1	5	3
Motodiefstal	Vol.	7	4	3	4		2	3	3	1	1		
	Pog.	1				1							
	Totaal	8	4	3	4	1	2	3	3	1	1		
Homejacking	Vol.	1							1				
	Totaal	1							1				
Garagediefstal	Vol.	1			1	2	1	1	1				
	Totaal	1			1	2	1	1	1				
Bromfietsdiefstal	Vol.	64	11	9	10	9	5	14	3	2	3	6	6
	Pog.	4	1	1			1		1			1	
	Totaal	68	12	10	10	9	6	14	4	2	3	7	6
Fietsdiefstal	Vol.	358	211	185	184	170	135	84	112	83	79	92	74
	Pog.	4				2	1	1	1	2		3	1
	Totaal	362	211	185	184	172	136	85	113	85	79	95	75



CF Inbraak

		2000	2013	2014	2015	2016	2017	2018	2019	2020	2021	2022	2023
Woninginbraak	Vol.	81	103	81	63	52	61	69	65	43	34	55	55
	Pog.	34	35	26	32	27	19	20	24	26	23	15	32
	Totaal	115	138	107	95	79	80	89	89	69	57	70	87
Inbraak in bedrijf of handelszaak	Vol.	100	75	39	56	35	43	27	20	10	12	12	6
	Pog.	27	25	10	19	10	12	6	5	2	5	3	4
	Totaal	127	100	49	75	45	55	33	25	12	17	15	10
Inbraak in openbare of overheidsinstelling	Vol.	26	16	13	6	12	21	5	5	7	3		9
	Pog.	11	7	1	1	6	4	1			9	3	3
	Totaal	37	23	14	7	18	25	6	5	7	12	3	12
Ramkraak	Vol.		1	1	1								
	Totaal		1	1	1								
Inbraak in gebouw (totaal)	Vol.	202	190	133	124	99	123	101	88	60	49	67	68
	Pog.	71	66	37	51	42	35	27	29	28	37	21	39
	Totaal	273	256	170	175	141	158	128	117	88	86	88	107

CF Diefstal andere

		2000	2013	2014	2015	2016	2017	2018	2019	2020	2021	2022	2023
Diefstal gewapenderhand	Vol.	4	7	5	4	2	5	6	8	6	1	3	2
	Pog.	4	2	1	1		2	2		1	1		
	Totaal	8	9	6	5	2	7	8	8	7	2	3	2
Diefstal met geweld zonder wapen	Vol.	24	12	16	10	14	8	9	15	13	10	14	11
	Pog.	9	3	1		1	5	3	1	2	2	3	8
	Totaal	33	15	17	10	15	13	12	16	15	12	17	19
Diefstal uit of aan voertuig	Vol.	186	75	49	36	35	30	23	29	24	33	36	32
	Pog.	38	9	5	8	2	3		5	1	2	4	2
	Totaal	224	84	54	44	37	33	23	34	25	35	40	34



CF Diefstal andere

		2000	2013	2014	2015	2016	2017	2018	2019	2020	2021	2022	2023
Diefstal van wapens en explosieven	Vol.	3	3		4	2	3	1	2	2		1	2
	Totaal	3	3		4	2	3	1	2	2		1	2
Steaming	Vol.							1				1	
	Totaal							1				1	
Handtasroof	Vol.				2								
	Pog.	2											
Totaal	2			2									
Grijpdiefstal	Vol.	8	3	4	8	6	3	3	4	2	1	2	1
	Pog.	2										1	
Totaal	10	3	4	8	6	3	3	4	2	1	3	1	
Zakkenrollerij	Vol.	32	29	78	42	45	77	24	19	3	7	4	4
	Pog.											1	
Totaal	32	29	78	42	45	77	24	19	3	7	5	4	
Winkeldiefstal	Vol.	51	63	75	62	65	33	26	86	63	56	61	76
	Pog.	3		1	2	2	1		2			1	2
Totaal	54	63	76	64	67	34	26	88	63	56	62	78	
Diefstal met list	Vol.	8	4	16	16	11	7	6	12	10	5	4	5
	Pog.	4	2			3		2		1		2	1
Totaal	12	6	16	16	14	7	8	12	11	5	6	6	
Metaaldiefstal	Vol.	2	8	9	13	6	11	12	6	3	5	18	10
	Pog.		1							1	3		
Totaal	2	9	9	13	6	11	12	6	4	8	18	10	
Werfdiefstal	Vol.	19	7	14	9	3	8	13	4	8	7	10	5
	Pog.			2			3			2		1	
Totaal	19	7	16	9	3	11	13	4	10	7	11	5	



CF Diefstal andere

		2000	2013	2014	2015	2016	2017	2018	2019	2020	2021	2022	2023
Home-invasie	Vol.						1		1				
	Totaal						1		1				
Dierendiefstal	Vol.		4	1	2		1	1	3			1	
	Totaal		4	1	2		1	1	3			1	
Ladingdiefstal	Vol.		2				1			1		1	1
	Pog.											2	1
	Totaal		2				1		1			3	2

ICT-criminaliteit

		2000	2013	2014	2015	2016	2017	2018	2019	2020	2021	2022	2023
Betaalkaartfraude	Vol.	1	4	3	7	5	11	4	5	5	6	9	4
	Pog.						1			1			1
	Totaal	1	4	3	7	5	12	4	5	6	6	9	5
Phishing	Vol.			1			1	10	16	71	64	55	34
	Pog.									2	3	3	3
	Totaal			1			1	10	16	73	67	58	37
Ransomware	Vol.					1			1		2		
	Totaal					1			1		2		
Shouldersurfing	Vol.			2			2	1					1
	Totaal			2			2	1					1
Skimming	Vol.		1		1		1				2	5	1
	Totaal		1		1		1				2	5	1



CF Andere

		2000	2013	2014	2015	2016	2017	2018	2019	2020	2021	2022	2023
Geweld tegen beroepen van algemeen belang	Vol.	2		5	1	6	6	4	1	1	7	5	8
	Pog.							1					
	Totaal	2		5	1	6	6	5	1	1	7	5	8
Groepsverkrachting	Vol.				1								
	Totaal				1								
Graffiti	Vol.	1	6	10	3	10	8	5	3	2		4	16
	Totaal	1	6	10	3	10	8	5	3	2		4	16
Beschadiging van auto	Vol.	87	81	88	91	54	54	58	70	38	49	51	61
	Pog.						1						
	Totaal	87	81	88	91	54	55	58	70	38	49	51	61
Steekpartij	Vol.	1		1	1		1		2	2	2	5	
	Pog.										1		1
	Totaal	1		1	1		1		2	2	3	5	1

FE Intrafamiliaal geweld (IFG)

		2000	2013	2014	2015	2016	2017	2018	2019	2020	2021	2022	2023
IFG: fysiek, binnen het koppel	Vol.	6	37	46	31	40	37	43	61	37	46	47	56
	Pog.					1							
	Totaal	6	37	46	31	41	37	43	61	37	46	47	56
IFG: fysiek, tegen afstammelingen	Vol.	2	1	11	6	9	5	8	14	8	4	9	9
	Totaal	2	1	11	6	9	5	8	14	8	4	9	9
IFG: fysiek, tegen andere leden	Vol.	24	7	10	3	6	9	14	13	13	14	12	11
	Pog.	1											
	Totaal	25	7	10	3	6	9	14	13	13	14	12	11
IFG: seksueel, binnen het koppel	Vol.									1			
	Totaal									1			



FE Intrafamiliaal geweld (IFG)

		2000	2013	2014	2015	2016	2017	2018	2019	2020	2021	2022	2023
IFG: seksueel, tegen afstammelingen	Vol.	1	2	3	1	3	1	1	3		4	1	
	Totaal	1	2	3	1	3	1	1	3		4	1	
IFG: psychisch, binnen het koppel	Vol.	42	71	82	41	45	44	34	22	61	31	44	43
	Totaal	42	71	82	41	45	44	34	22	61	31	44	43
IFG: psychisch, tegen afstammelingen	Vol.		2	5	3	3	7	7	2	13	3	2	8
	Totaal		2	5	3	3	7	7	2	13	3	2	8
IFG: psychisch, tegen andere leden	Vol.		1		3	7	4	5		1	5	5	4
	Totaal		1		3	7	4	5		1	5	5	4
IFG: economisch, binnen het koppel	Vol.		4	3	2	4	2	7	10	10	1	5	4
	Totaal		4	3	2	4	2	7	10	10	1	5	4
IFG: economisch, tegen afstammelingen	Vol.	3						2		1		3	
	Pog.	1											
	Totaal	4						2		1		3	
IFG: economisch, tegen andere leden	Vol.	10	9	8	3	3	5	2	6	1	3	2	3
	Pog.	1											
	Totaal	11	9	8	3	3	5	2	6	1	3	2	3

FE Hormonen en doping

		2000	2013	2014	2015	2016	2017	2018	2019	2020	2021	2022	2023
Humane doping	Vol.		1	2	1	2	3	3	1	4	1	2	1
	Totaal		1	2	1	2	3	3	1	4	1	2	1
Illegale vetmesting	Vol.				2	1				1			
	Totaal				2	1				1			



FE Drugs

		2000	2013	2014	2015	2016	2017	2018	2019	2020	2021	2022	2023
Verkoop van cocaïne	Vol.		10	7	4	10	6	10	6	9	8	8	4
	Pog.											1	
	Totaal		10	7	4	10	6	10	6	9	8	9	4
Import-export van cocaïne	Vol.			1			1	1		1			
	Totaal			1			1	1		1			
Productie van synthetische drugs	Vol.		2	1	1	4		3	2	1		2	2
	Totaal		2	1	1	4		3	2	1		2	2
Import-export van synthetische drugs	Vol.	2	1	1		1	1				1		
	Totaal	2	1	1		1	1				1		
Verkoop van synthetische drugs	Vol.		22	16	21	6	14	4	9	9	8	9	9
	Totaal		22	16	21	6	14	4	9	9	8	9	9
Productie van cannabis (teelt)	Vol.		2	2	11	8	5	7	10	7	3	6	3
	Pog.					1							
	Totaal		2	2	11	9	5	7	10	7	3	6	3
Verkoop van cannabis in grote hoeveelheid	Vol.			2			1		1			1	1
	Totaal			2			1		1			1	1
Verkoop-handel van heroïne	Vol.			2					1		2	1	
	Totaal			2					1		2	1	



FE Wapenzwendel

		2000	2013	2014	2015	2016	2017	2018	2019	2020	2021	2022	2023
Handel en productie van vuurwapen	Vol.	1	1	4	1		1	2		4	2		
	Totaal	1	1	4	1		1	2		4	2		
Handel en productie van niet-vuurwapen	Vol.		1			1		1				1	
	Pog.				1								
	Totaal		1		1	1		1				1	

FE Mensenhandel

		2000	2013	2014	2015	2016	2017	2018	2019	2020	2021	2022	2023
Mensenhandel - economische uitbuiting	Vol.							1			1		
	Totaal							1			1		
Mensenhandel - seksuele uitbuiting	Vol.			1				1		1	1		2
	Totaal			1				1		1	1		2

FE Geweld in de publieke ruimte

		2000	2013	2014	2015	2016	2017	2018	2019	2020	2021	2022	2023
Fysiek geweld (openbaar vervoer)	Vol.	1	1	2	1	1	3	1	3	3	6	3	3
	Totaal	1	1	2	1	1	3	1	3	3	6	3	3
Fysiek geweld (openbare weg)	Vol.	56	33	32	34	35	30	37	33	19	41	48	36
	Pog.		1		2					1	2		2
	Totaal	56	34	32	36	35	30	37	33	20	43	48	38
Fysiek geweld (andere openbare plaats)	Vol.	5	2	6	10	6	3	4	4	4	5	3	6
	Pog.		1									1	1
	Totaal	5	3	6	10	6	3	4	4	4	5	4	7
Fysiek geweld (publiek toegankelijke plaats)	Vol.	56	24	34	38	45	28	24	36	20	27	35	41
	Pog.				1								1
	Totaal	56	24	34	39	45	28	24	36	20	27	35	42
Seksueel geweld (openbaar vervoer)	Vol.			1			1						1



FE Geweld in de publieke ruimte

		2000	2013	2014	2015	2016	2017	2018	2019	2020	2021	2022	2023
	Totaal			1			1						1
Seksueel geweld (openbare weg)	Vol.	5	2	5	5	2	2	1	1	6	3	3	2
	Pog.		1										
	Totaal	5	3	5	5	2	2	1	1	6	3	3	2
Seksueel geweld (andere openbare plaats)	Vol.	2	5	4	3	6	2	5	1	4	5	5	10
	Pog.											1	
	Totaal	2	5	4	3	6	2	5	1	4	5	6	10
Seksueel geweld (publiek toegankelijke plaats)	Vol.	8	3	2	6	7	8	6	8	4	12	7	10
	Pog.	1											
	Totaal	9	3	2	6	7	8	6	8	4	12	7	10
Psychisch geweld (openbaar vervoer)	Vol.	1	2	1			1	1	1	2	1		3
	Totaal	1	2	1			1	1	1	2	1		3
Psychisch geweld (openbare weg)	Vol.	19	17	21	18	12	18	21	20	23	26	21	29
	Pog.					1							
	Totaal	19	17	21	18	13	18	21	20	23	26	21	29
Psychisch geweld (andere openbare plaats)	Vol.	2	4	5	1	3	2	6	1	3	2	4	1
	Totaal	2	4	5	1	3	2	6	1	3	2	4	1
Psychisch geweld (publiek toegankelijke plaats)	Vol.	31	11	9	15	13	12	13	13	12	11	11	21
	Pog.	1											
	Totaal	32	11	9	15	13	12	13	13	12	11	11	21
Diefstal gewapenderhand (openbaar vervoer)	Vol.	1							1				
	Totaal	1							1				
Diefstal gewapenderhand (openbare weg)	Vol.							3	1	1		1	
	Pog.	1											
	Totaal	1						3	1	1		1	



FE Geweld in de publieke ruimte

		2000	2013	2014	2015	2016	2017	2018	2019	2020	2021	2022	2023
Diefstal gewapenderhand (andere openbare plaats)	Vol.	1		1					1	1			
	Pog.									1			
	Totaal	1		1					1	2			
Diefstal gewapenderhand (publiek toegank. plaats)	Vol.	2	6	4	3	2	2	3	2	2	1	1	
	Pog.	3	1				2	1					
	Totaal	5	7	4	3	2	4	4	2	2	1	1	
Diefstal geweld zonder wapen (openbare weg)	Vol.	3	5	4	5	4	3	3	4	4	1	5	3
	Pog.	2	2	1			2				1	1	
	Totaal	5	7	5	5	4	5	3	4	4	2	6	3
Diefstal geweld zonder wapen (and. openb. plaats)	Vol.		1						2	2			
	Pog.	2											
	Totaal	2	1						2	2			
Diefstal geweld zonder wapen (pub. toegank. pl.)	Vol.	10	5	9	4	4	2	3	2	1	2	5	6
	Pog.	2					3	1	1				
	Totaal	12	5	9	4	4	5	4	3	1	2	5	6



FE Andere

		2000	2013	2014	2015	2016	2017	2018	2019	2020	2021	2022	2023
Nepagenten	Vol.								1	1			
	Pog.									1			
	Totaal								1	2			
Terrorisme, extremisme en radicalisme	Vol.		1			2				2			
	Totaal		1			2				2			
Cyberbelaging	Vol.	4	7	2	19	21	20	31	24	39	29	37	29
	Totaal	4	7	2	19	21	20	31	24	39	29	37	29
Identiteitsfraude	Vol.	11	3	4	4	7	7	14	9	8	8	9	12
	Pog.	1			1						1	2	1
	Totaal	12	3	4	5	7	7	14	9	8	9	11	13

POLITIËLE CRIMINALITEITSSTATISTIEKEN

PLEEGPLAATS: POLITIEZONE

PZ LOMMEL

***Bijlage IV: Geregistreeerde feiten
Geen Misdrijf***



PZ LOMMEL

Niet-crimineel feit

Ziekte / overlijden / vermist

	2000	2013	2014	2015	2016	2017	2018	2019	2020	2021	2022	2023
Zelfmoord	10	8	2	9	8	8	3	3	2	2	6	1
Ziek persoon	5	21	17	30	20	25	23	30	18	27	26	33
Verdacht overlijden	1	2	3	1	5	4	8	6	5	12	13	14
Natuurlijk overlijden	1	1	8	1		1		1				
Vermist persoon (verdwijning)	21	21	13	15	15	14	13	14	9	12	13	17
Ongeval (exclusief verkeer)		3	5	2	3	6	8	4	7	4	3	2
Niet nader bepaald												1
Andere	3											
Totaal	41	56	48	58	51	58	55	58	41	57	61	68

Oproepen

	2000	2013	2014	2015	2016	2017	2018	2019	2020	2021	2022	2023
Oproepen	3			3	1	2			1		3	
Totaal	3			3	1	2			1		3	

Sociale problemen

	2000	2013	2014	2015	2016	2017	2018	2019	2020	2021	2022	2023
Familiale moeilijkheden	27	5	2		3	7	89	78	73	73	89	123
Twist, onenigheid (geen slagen)	12	2					2	3	1			
Burgerlijke zaak	10	10	4	1	2	1	2		3		1	1
Jeugdbescherming	8	27	30	34	18	30	17	16	19	28	28	21
Andere	9	2		1			2	2	2	3	1	
Totaal	66	46	36	36	23	38	112	99	98	104	119	145

Rampen

	2000	2013	2014	2015	2016	2017	2018	2019	2020	2021	2022	2023
Stormschade			1					1				
Wateroverlast	2		1									



Rampen

	2000	2013	2014	2015	2016	2017	2018	2019	2020	2021	2022	2023
Totaal	2		2					1				

Openbare orde

	2000	2013	2014	2015	2016	2017	2018	2019	2020	2021	2022	2023
Verstoring	2		1	1	6	9	2	5	3	13	17	20
Andere	2						1					1
Totaal	4		1	1	6	9	3	5	3	13	17	21

Verdachte handelingen

	2000	2013	2014	2015	2016	2017	2018	2019	2020	2021	2022	2023
	9	13	3	3	3	2	1	1		4		2
Totaal	9	13	3	3	3	2	1	1		4		2

Gevonden voorwerpen

	2000	2013	2014	2015	2016	2017	2018	2019	2020	2021	2022	2023
	2		2		1	2				1		
Totaal	2		2		1	2				1		

Verloren voorwerpen

	2000	2013	2014	2015	2016	2017	2018	2019	2020	2021	2022	2023
	109	811	846	703	660	615	607	645	490	623	641	807
Totaal	109	811	846	703	660	615	607	645	490	623	641	807

Andere niet misdrijven

	2000	2013	2014	2015	2016	2017	2018	2019	2020	2021	2022	2023
Bevel tot gevangenneming	1		1	1	1	1						
Niet-naleving van voorwaarden	3	3	14	15	24	15	1	1		1		
Proces-verbaal van inlichtingen	142	23	15	7	6	15	13	22	4	8	15	9
Kennisgeving		10	17	13	10	7	8	23	19	13	20	11
Onopzettelijke beschadiging kabels (niet telecom)		3	1	1		1		1		1		
Gedrag in relatie tot gewelddadige radicalisering									1			



Andere niet misdrijven

	2000	2013	2014	2015	2016	2017	2018	2019	2020	2021	2022	2023
Vraag seining elektronisch toezicht										4	8	25
Toezichtstaak wapens					1					2	6	6
Andere niet misdrijven	20											
Totaal	166	39	48	37	42	39	22	47	24	29	49	51