

# ***POLITIËLE CRIMINALITEITSSTATISTIEKEN***

---

*PLEEGPLAATS: POLITIEZONE*

**ZP BINCHE-ANDERLUES-LERMES**

**2000 - 2023**

*Federale Politie - DGR/DRIIBIPOL*

# ***POLITIËLE CRIMINALITEITSSTATISTIEKEN***

---

***PLEEGPLAATS: POLITIEZONE***

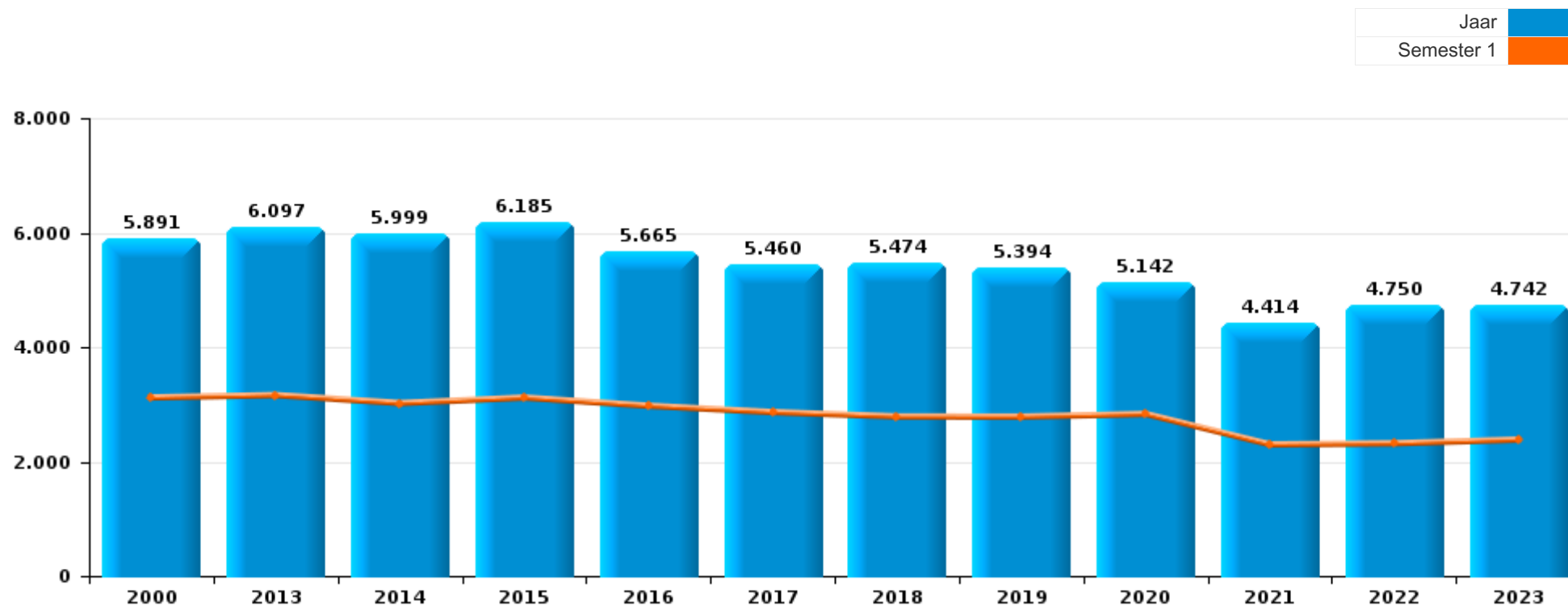
**ZP BINCHE-ANDERLUES-LERMES**

***DEEL I : GERECHTELIJKE INBREUKEN***



**ZP BINCHE-ANDERLUES-LERMES**

	2000	2013	2014	2015	2016	2017	2018	2019	2020	2021	2022	2023
<b>Totaal aantal misdrijven</b>	5.891	6.097	5.999	6.185	5.665	5.460	5.474	5.394	5.142	4.414	4.750	4.742





## ZP BINCHE-ANDERLUES-LERMES

	2000	2013	2014	2015	2016	2017	2018	2019	2020	2021	2022	2023
Diefstal en afpersing	3.404	2.024	2.048	2.154	1.838	1.930	1.654	1.532	1.125	969	994	1.092
Misdr. tegen de lichamelijke integriteit	483	695	727	689	704	624	686	601	516	571	687	654
Beschadigen van eigendom	491	747	792	779	689	618	679	655	501	472	524	567
Bedrog	373	214	226	212	224	234	251	274	312	357	498	472
Misdr. tegen andere morele waarden en gevoelens	66	314	271	271	305	278	338	338	289	291	324	366
Misdr. tegen de openbare veiligheid	253	287	276	312	222	218	295	273	240	248	273	343
Bevolkingsregister	25	346	328	341	338	345	310	312	210	219	256	187
Drugs	190	215	213	268	247	154	235	246	190	155	157	119
Informatiecriminaliteit		113	186	122	157	170	149	202	136	190	230	227
Wapens en springstoffen	44	138	147	224	131	111	144	219	119	124	110	95
Jeugdbescherming	22	102	104	92	90	105	106	103	88	114	122	125
Misdr. tegen de openbare trouw	123	112	91	71	79	80	85	85	111	84	89	68
Volksgesondheid			1				3	2	836	180	15	
Zedenmisdrijven	54	66	78	81	71	78	80	85	102	94	86	94
Misdr. tegen het juridisch statuut van het kind	18	84	69	116	88	86	118	106	72	55	51	43
Misdr. tegen de familie	97	76	66	86	90	93	66	72	27	43	56	38
Misdr. tegen gezag van de overheid	41	96	72	80	96	49	47	56	44	45	47	57
Milieu	79	85	53	44	57	55	51	49	42	41	34	38
Dronkenschap en alcohol	19	116	80	94	91	80	17	12	14	9	7	6
Vreemdelingenwetgeving	4	84	39	34	43	47	35	70	44	61	32	44
Sociaal strafwetboek	1	37	35	43	29	34	49	50	50	39	43	29
Overtreding Strafwetboek	56	51	46	19	8	5	2		1		2	1
Bescherming van de openbare inkomsten	6	4	3		12	12	11	3	11	14	64	37
Bescherming personen	5	13	18	13	8	14	11	12	11	9	16	13
Andere bijzondere wetten	22	7	4	7	13	9	1	6	27	3	9	6
Handelspraktijken		39	5	6	5	3	13	2	1	4	1	
Economische wetgeving	1	6	3	6	11	5	11	10	8	5	6	5
Arbeid	1	8	5	4	4	4	13	11	6	7	8	2
Misdr. tegen de persoonlijke vrijheid	3	3	8	8	4	6	3	3	7	6	4	7
Identiteitskaart	4	5	3	2	1	3					1	1
Onwettige uitoefening van het openbaar gezag	1	3		1	4	1	3		1	3		1
Hormonen en doping		1	1	3	2	1	5	3		1		
Andere inbreuken Strafwetboek		4				5						3
Private veiligheid	5			1	1		1	1				
Mensenhandel		2	1		1			1	1		1	1
Huisjesmelkerij				1	1	1	1					
Aanzetten misdaden of wanbedrijven										1	1	
Exploitatie van bedelarij											2	
Misdr. tegen de veiligheid van de staat						2						
Voetbalwet					1							1
Kieswetgeving							1					
Militair strafrecht en militie				1								
<b>Subtotaal</b>	<b>5.891</b>	<b>6.097</b>	<b>5.999</b>	<b>6.185</b>	<b>5.665</b>	<b>5.460</b>	<b>5.474</b>	<b>5.394</b>	<b>5.142</b>	<b>4.414</b>	<b>4.750</b>	<b>4.742</b>
<b>Overtreding lokaal politiereglement</b>		71	49	189	264	183	170	156	135	136	163	136
<b>Subtotaal</b>		<b>71</b>	<b>49</b>	<b>189</b>	<b>264</b>	<b>183</b>	<b>170</b>	<b>156</b>	<b>135</b>	<b>136</b>	<b>163</b>	<b>136</b>
<b>Totaal</b>	<b>5.891</b>	<b>6.168</b>	<b>6.048</b>	<b>6.374</b>	<b>5.929</b>	<b>5.643</b>	<b>5.644</b>	<b>5.550</b>	<b>5.277</b>	<b>4.550</b>	<b>4.913</b>	<b>4.878</b>

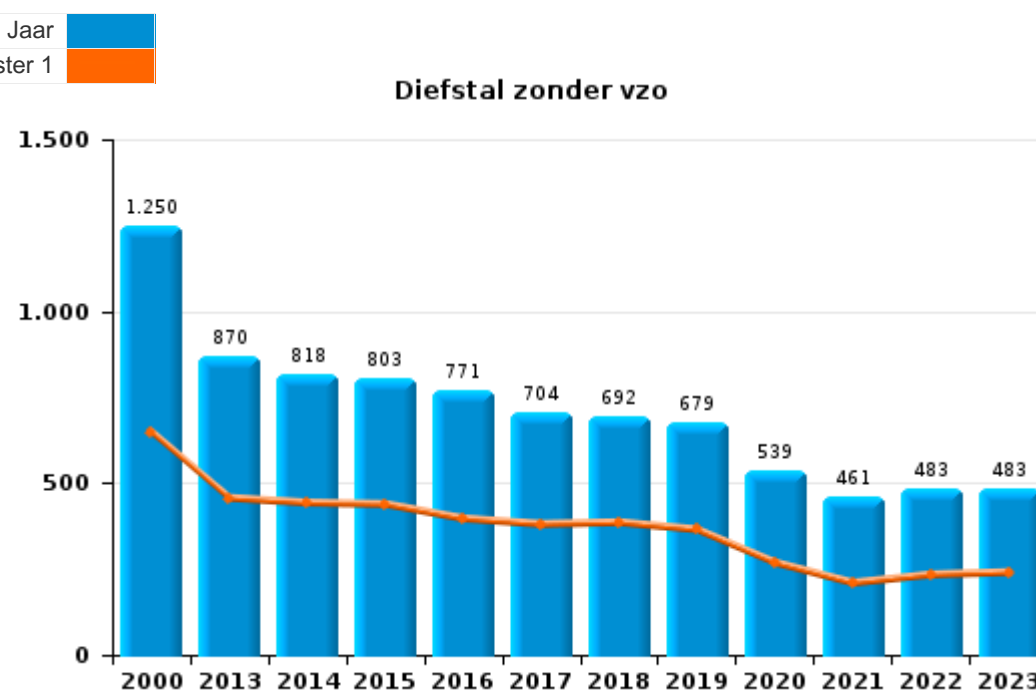
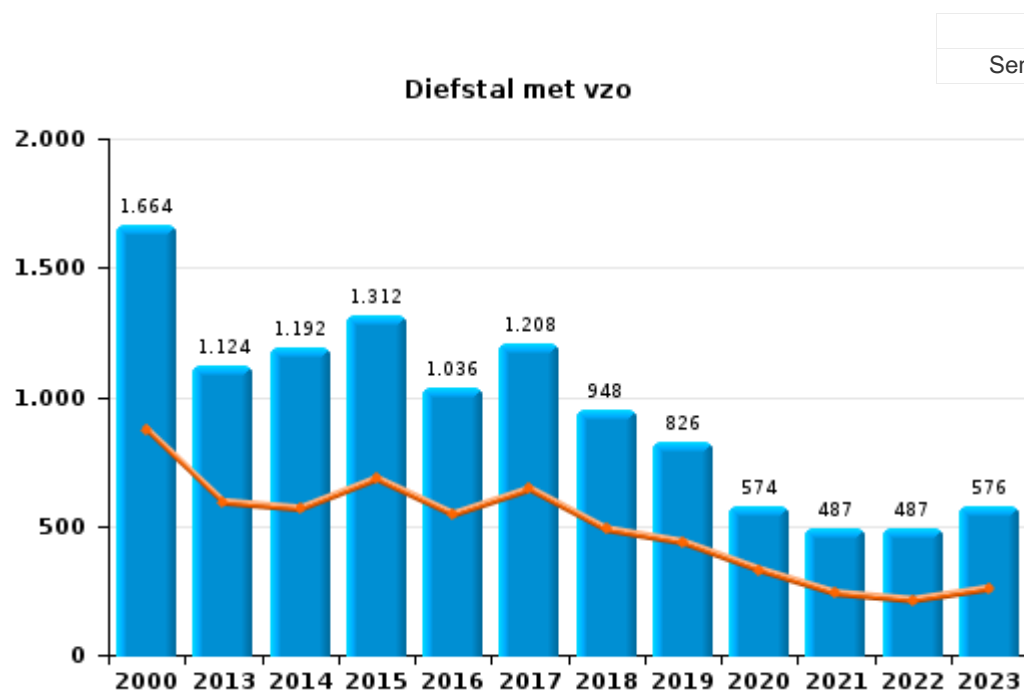




## I.1. Inbreukcategorie : Diefstal en afpersing (top 5 inbreuken op nationaal niveau 2023)

## ZP BINCHE-ANDERLUES-LERMES

	2000	2013	2014	2015	2016	2017	2018	2019	2020	2021	2022	2023
<b>Diefstal met vzo</b>	1.664	1.124	1.192	1.312	1.036	1.208	948	826	574	487	487	576
<b>Diefstal zonder vzo</b>	1.250	870	818	803	771	704	692	679	539	461	483	483
<b>Diefstal niet nader bepaald</b>	481	5	12	9	11	6	3	6	1	2	6	2
<b>Afpersing</b>	8	25	26	30	20	12	11	21	11	19	18	31
<b>Andere</b>	1											
<b>Totaal</b>	<b>3.404</b>	<b>2.024</b>	<b>2.048</b>	<b>2.154</b>	<b>1.838</b>	<b>1.930</b>	<b>1.654</b>	<b>1.532</b>	<b>1.125</b>	<b>969</b>	<b>994</b>	<b>1.092</b>





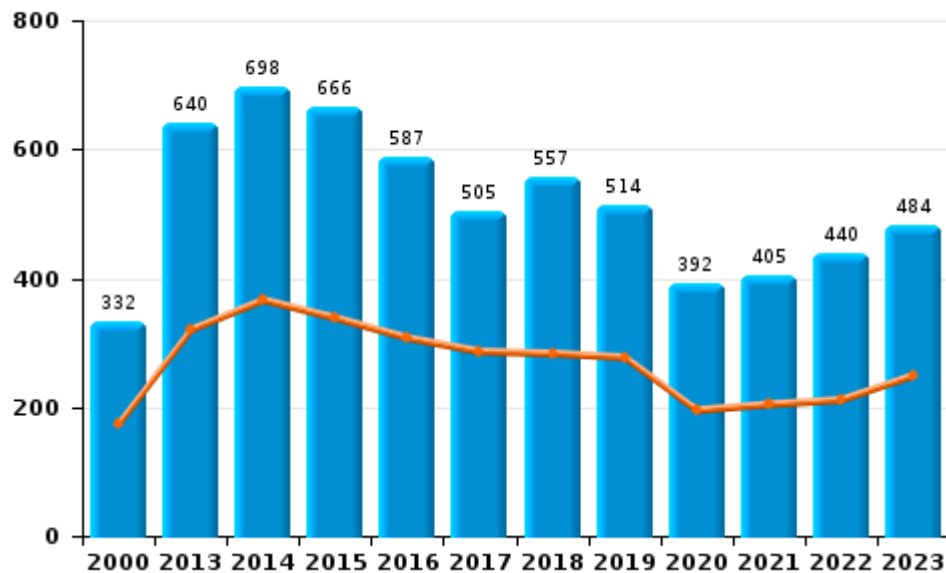
## I.2. Inbreukcategorie : Beschadigen van eigendom (top 5 inbreuken op nationaal niveau 2023)

## ZP BINCHE-ANDERLUES-LERMES

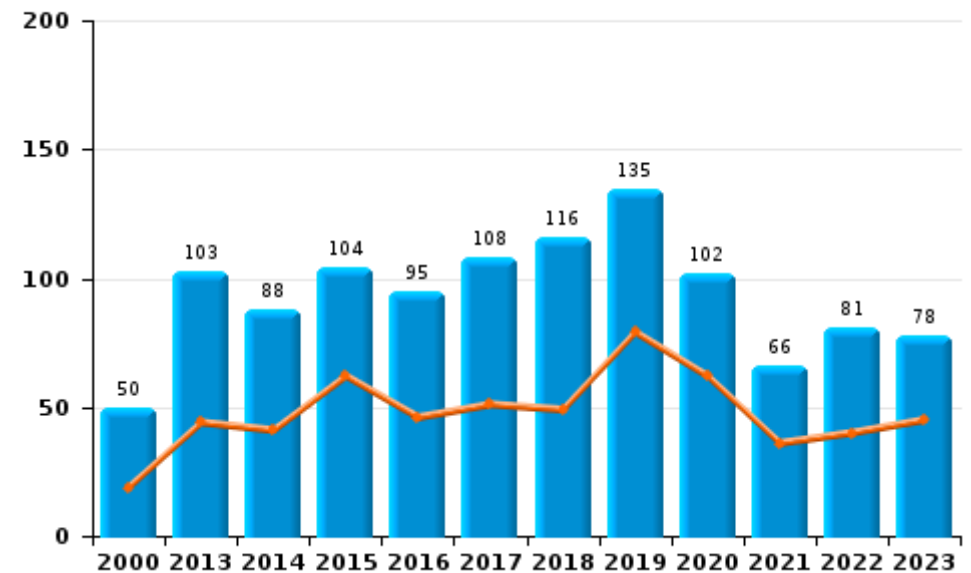
	2000	2013	2014	2015	2016	2017	2018	2019	2020	2021	2022	2023
<b>Vandalisme</b>	332	640	698	666	587	505	557	514	392	405	440	484
<b>Opzettelijke brandstichting</b>	27	77	68	79	72	89	92	97	74	49	57	51
<b>Onopzettelijke brandstichting</b>	23	26	20	25	23	19	24	38	28	17	24	27
<b>Vernieling, onbruikbaarmaking, beschadiging</b>	109	4	6	9	7	5	6	6	7	1	3	5
<b>Totaal</b>	<b>491</b>	<b>747</b>	<b>792</b>	<b>779</b>	<b>689</b>	<b>618</b>	<b>679</b>	<b>655</b>	<b>501</b>	<b>472</b>	<b>524</b>	<b>567</b>

Jaar	Semester 1

Vandalisme



Brandstichting

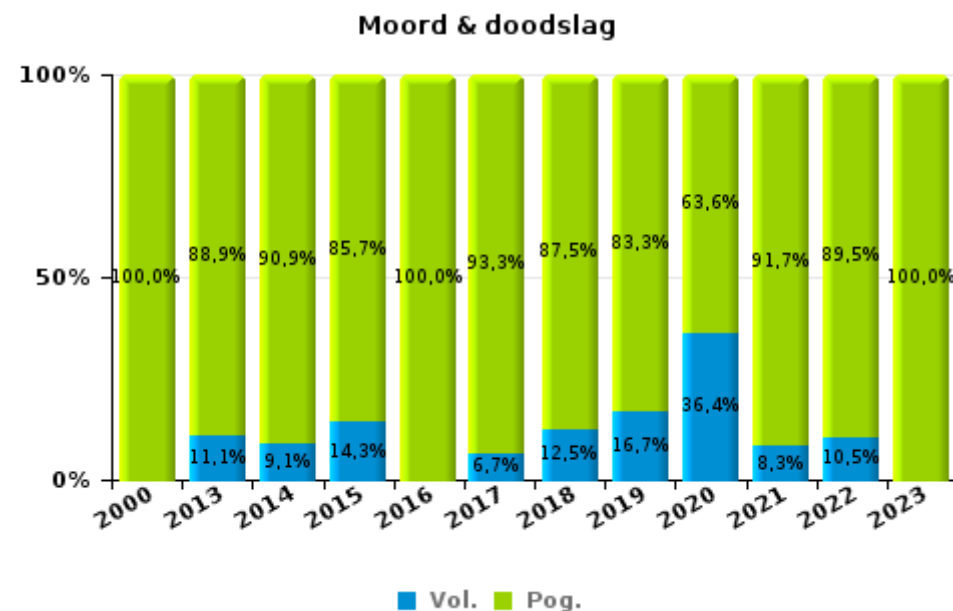
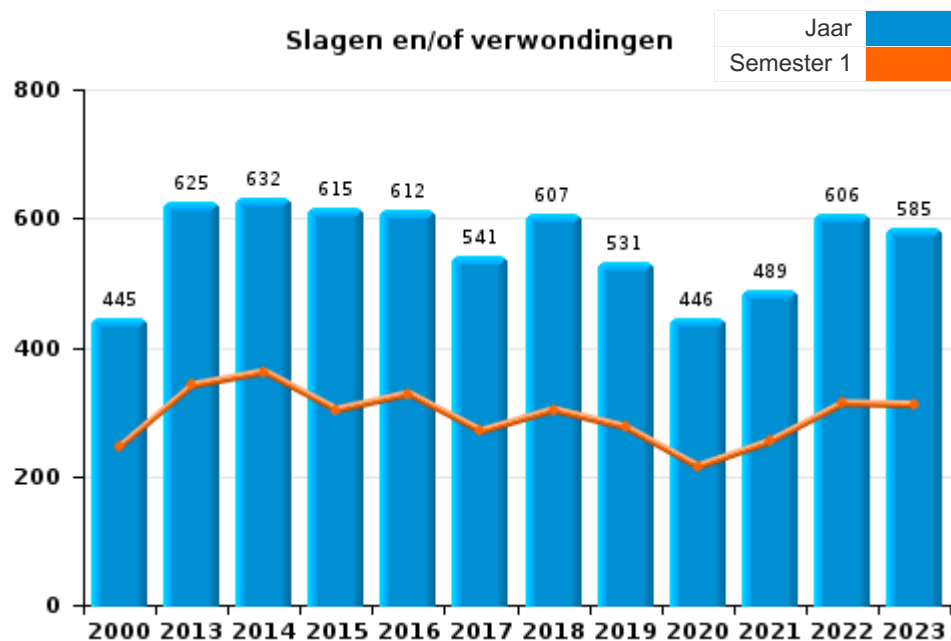




I.3. Inbreukcategorie : Misdrijven tegen de lichamelijke integriteit (top 5 inbreuken op nationaal niveau 2023)

ZP BINCHE-ANDERLUES-LERMES

	2000	2013	2014	2015	2016	2017	2018	2019	2020	2021	2022	2023
Slagen en/of verwondingen	445	625	632	615	612	541	607	531	446	489	606	585
Andere	35	61	84	67	84	68	71	64	59	70	62	57
Moord & doodslag	3	9	11	7	8	15	8	6	11	12	19	12
<b>Totaal</b>	<b>483</b>	<b>695</b>	<b>727</b>	<b>689</b>	<b>704</b>	<b>624</b>	<b>686</b>	<b>601</b>	<b>516</b>	<b>571</b>	<b>687</b>	<b>654</b>







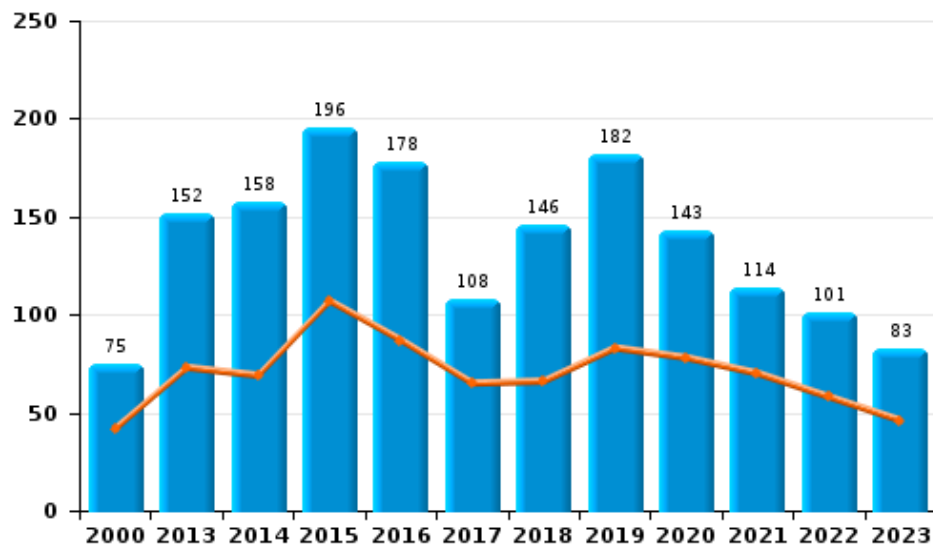
I.4. Inbreukcategorie : Drugs (top 5 inbreuken op nationaal niveau 2023)

ZP BINCHE-ANDERLUES-LERMES

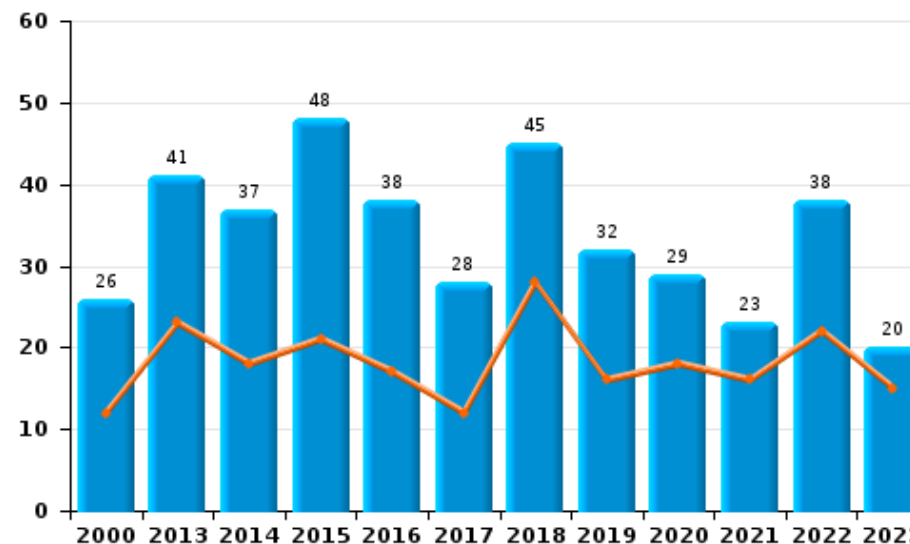
	2000	2013	2014	2015	2016	2017	2018	2019	2020	2021	2022	2023
<b>Bezit</b>	75	152	158	196	178	108	146	182	143	114	101	83
<b>Handel</b>	26	41	37	48	38	28	45	32	29	23	38	20
<b>Fabricatie</b>	1	4	9	12	15	10	11	18	14	15	15	9
<b>Gebruik</b>	72	2		3	3		4	2			1	4
<b>Andere</b>	3	13	9	6	8	6	23	10	3	3	1	3
<b>In- en uitvoer</b>	13	3		3	5	2	6	2	1		1	
<b>Totaal</b>	<b>190</b>	<b>215</b>	<b>213</b>	<b>268</b>	<b>247</b>	<b>154</b>	<b>235</b>	<b>246</b>	<b>190</b>	<b>155</b>	<b>157</b>	<b>119</b>

Jaar	
Semester 1	

Bezit



Handel





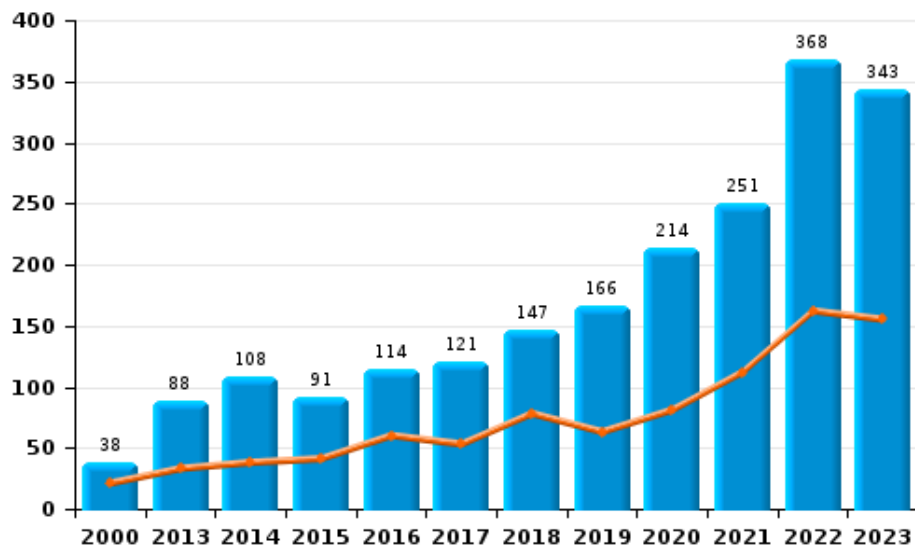
## 1.5. Inbreukcategorie : Bedrog (top 5 inbreuken op nationaal niveau 2023)

## ZP BINCHE-ANDERLUES-LERMES

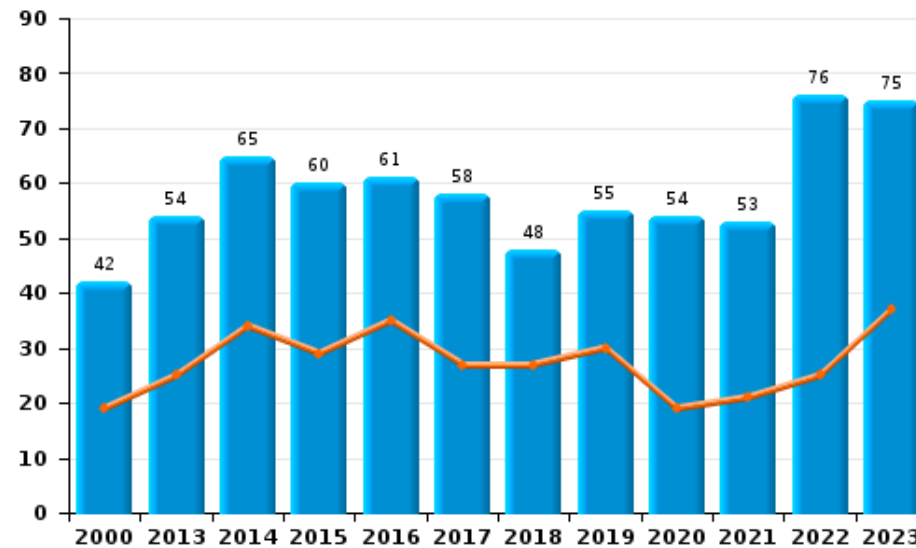
	2000	2013	2014	2015	2016	2017	2018	2019	2020	2021	2022	2023
<b>Oplichting</b>	38	88	108	91	114	121	147	166	214	251	368	343
<b>Misbruik van vertrouwen en verwante misdr.</b>	42	54	65	60	61	58	48	55	54	53	76	75
<b>Verduistering en bedrieglijke vernietiging</b>	208	20	14	19	11	13	13	14	17	18	28	21
<b>Heling</b>	31	19	11	23	20	30	22	22	8	9	8	13
<b>Bedrog: Andere</b>	37	5	4	7	6	2	7	10	13	12	14	14
<b>Flessentrekkerij</b>	17	24	14	7	5	7	12	6	6	11	4	6
<b>Misdr. ivm insolventie</b>		4	10	5	7	3	2	1		3		
<b>Totaal</b>	<b>373</b>	<b>214</b>	<b>226</b>	<b>212</b>	<b>224</b>	<b>234</b>	<b>251</b>	<b>274</b>	<b>312</b>	<b>357</b>	<b>498</b>	<b>472</b>

Jaar	
Semester 1	

Oplichting



Misbruik van vertrouwen en verwante misdr.





# ***POLITIËLE CRIMINALITEITSSTATISTIEKEN***

---

***PLEEGPLAATS: POLITIEZONE***

**ZP BINCHE-ANDERLUES-LERMES**

***DEEL II : CRIMINELE FIGUREN / FENOMENEN***



## ZP BINCHE-ANDERLUES-LERMES

### CF Diefstal vervoermiddel

	2000	2013	2014	2015	2016	2017	2018	2019	2020	2021	2022	2023
Autodiefstal	485	102	113	104	110	130	112	96	64	49	39	57
Motodiefstal	11	16	9	11	8	11	5	7	4	4	5	4
Carjacking	17	11	6	4	9	3	3	6	1	3	2	7
Homejacking	1		1		1	2	1	1		1		
Garagediefstal	7	5	5	4	6	7	5	10	3		1	
Bromfietsdiefstal	97	11	16	13	26	24	12	14	13	6	9	9
Fietsdiefstal	61	31	42	33	31	47	41	36	34	35	18	32

### CF Inbraak

	2000	2013	2014	2015	2016	2017	2018	2019	2020	2021	2022	2023
Woninginbraak	622	545	591	705	465	599	443	398	312	232	272	307
Inbraak in bedrijf of handelszaak	304	110	83	89	100	114	54	72	31	38	33	32
Inbraak in openbare of overheidsinstelling	121	37	29	48	46	44	53	25	10	11	11	12
Ramkraak	3	3	1	1	1							
Inbraak in gebouw (totaal)	1.033	692	700	841	610	757	550	493	353	281	315	351

### CF Diefstal andere

	2000	2013	2014	2015	2016	2017	2018	2019	2020	2021	2022	2023
Diefstal gewapenderhand	58	33	31	46	23	25	10	25	12	11	14	26
Diefstal met geweld zonder wapen	157	82	80	86	80	63	48	64	50	44	38	46
Diefstal uit of aan voertuig	514	318	338	345	283	303	221	217	154	115	121	152
Sacjacking uit auto		1										
Diefstal van wapens en explosieven	22	24	25	19	18	24	12	11	6	5	6	6
Handtasroof	53	8	7	2	6	6		4	2		2	1
Grijpdiefstal	81	37	31	32	28	25	18	18	14	7	9	11
Zakkenrollerij	204	51	58	63	54	40	50	36	24	6	13	21
Winkeldiefstal	52	101	82	76	100	70	105	122	94	86	89	60
Diefstal met list	60	43	34	44	25	24	23	29	19	18	21	17
Metaaldiefstal	4	36	31	24	10	20	14	20	10	8	25	22
Werfdiefstal	50	34	29	18	13	25	14	18	15	15	13	12
Home-invasie		2		3	6	2	4		1	2	1	3
Dierendiefstal	11	7	11	15	16	8	10	4	7	8	7	3
Ladingdiefstal		1	1		1			2		1		



### ICT-criminaliteit

	2000	2013	2014	2015	2016	2017	2018	2019	2020	2021	2022	2023
Betaalkaartfraude	6	69	86	39	68	57	22	49	46	52	51	41
Phishing		2	1	1	4	3		7	3	7	2	2
Ransomware							1					1
Shouldersurfing			2	1	11	1	4	7	5			1
Skimming		1	4						1			

### CF Andere

	2000	2013	2014	2015	2016	2017	2018	2019	2020	2021	2022	2023
Geweld tegen beroepen van algemeen belang	3	8	24	14	13	3	16	7	4	13	10	11
Groepsverkrachting	1	3			2		1		2	1		
Graffiti	3	14	10	15	6	7	6	6	8	1	14	12
Beschadiging van auto	67	376	405	394	374	307	336	332	221	244	238	264
Steekpartij		3	7	4	4	4	4	3	2	3	3	

### FE Intrafamiliaal geweld (IFG)

	2000	2013	2014	2015	2016	2017	2018	2019	2020	2021	2022	2023
IFG: fysiek, binnen het koppel	35	195	172	193	176	155	190	189	140	138	209	187
IFG: fysiek, tegen afstammelingen	10	30	33	22	22	38	30	22	28	26	35	25
IFG: fysiek, tegen andere leden	93	51	45	38	50	43	51	28	27	32	29	45
IFG: seksueel, binnen het koppel				1		1	2				1	2
IFG: seksueel, tegen afstammelingen	7	10	9	10	3	5	7	5	10	8	7	
IFG: seksueel, tegen andere leden	2	4	2		1		1	1			1	
IFG: psychisch, binnen het koppel	86	160	131	184	160	168	197	201	115	139	128	98
IFG: psychisch, tegen afstammelingen	1	3	6	2	5	2	8	7	6	11	13	9
IFG: psychisch, tegen andere leden	1	11	6	8	6	10	6	13	5	16	9	11
IFG: economisch, binnen het koppel	1	23	33	9	20	11	16	17	27	20	14	8
IFG: economisch, tegen afstammelingen	1	1	2	1	3	1	1	2	6	1	1	2
IFG: economisch, tegen andere leden	37	32	30	32	36	33	18	28	16	17	17	18

### FE Hormonen en doping

	2000	2013	2014	2015	2016	2017	2018	2019	2020	2021	2022	2023
Humane doping		1	2	3	2	1	5	3		1		1



### FE Drugs

	2000	2013	2014	2015	2016	2017	2018	2019	2020	2021	2022	2023
Verkoop van cocaïne		15	10	14	12	14	24	15	11	9	16	6
Verkoop van synthetische drugs		3	2		4	2	2	5	4		3	
Productie van cannabis (teelt)		4	8	8	8	4	10	14	5	7	7	7
Verkoop van cannabis in grote hoeveelheid							1	1		2	3	
Verkoop-handel van heroïne		2	1				2	1				

### FE Wapenzwendel

	2000	2013	2014	2015	2016	2017	2018	2019	2020	2021	2022	2023
Handel en productie van vuurwapen		1	2	3	1	1	1	1	2			
Handel en productie van niet-vuurwapen							3	1				

### FE Mensenhandel

	2000	2013	2014	2015	2016	2017	2018	2019	2020	2021	2022	2023
Mensenhandel - economische uitbuiting		2	1		1				1			1
Mensenhandel - seksuele uitbuiting	1	1			1		1	2		1	2	3

### FE Geweld in de publieke ruimte

	2000	2013	2014	2015	2016	2017	2018	2019	2020	2021	2022	2023
Fysiek geweld (openbaar vervoer)	4	4	6	2	6	4	7	3	1	2	7	5
Fysiek geweld (openbare weg)	176	250	253	255	257	241	246	206	156	186	251	220
Fysiek geweld (andere openbare plaats)	10	6	17	8	12	5	8	3	3	3	8	8
Fysiek geweld (publiek toegankelijke plaats)	69	59	57	53	54	44	40	36	39	29	31	55
Seksueel geweld (openbaar vervoer)	1		3			1	4	1	1	2		1
Seksueel geweld (openbare weg)	6	9	21	12	5	2	10	7	9	9	9	9
Seksueel geweld (andere openbare plaats)		3	1	1	1	2	1	1	3		3	
Seksueel geweld (publiek toegankelijke plaats)	3	6	2	3	9	5	4	2	4	7	3	2
Psychisch geweld (openbaar vervoer)	2	2	9	3	2	6	2	3	1		6	4
Psychisch geweld (openbare weg)	94	217	197	198	167	165	200	193	175	145	174	183
Psychisch geweld (andere openbare plaats)	5	16	15	11	24	10	15	10	8	9	8	9
Psychisch geweld (publiek toegankelijke plaats)	50	32	35	32	27	33	38	37	29	22	27	36
Diefstal gewapenderhand (openbaar vervoer)	2				1						2	1
Diefstal gewapenderhand (openbare weg)	13	11	10	15	3	9	3	9	5	1	5	11
Diefstal gewapenderhand (andere openbare plaats)						1	1	1				1
Diefstal gewapenderhand (publiek toegank. plaats)	28	16	12	14	12	7	4	6	1	4	2	6
Diefstal geweld zonder wapen (openbaar vervoer)	5		1	3	2			1	1	1		
Diefstal geweld zonder wapen (openbare weg)	99	50	43	48	46	31	28	24	21	16	16	13
Diefstal geweld zonder wapen (and. openb. plaats)	2	2			1	1		3	1	1	1	
Diefstal geweld zonder wapen (pub. toegank. pl.)	28	12	12	10	16	14	4	13	8	7	3	5

FE Andere

	2000	2013	2014	2015	2016	2017	2018	2019	2020	2021	2022	2023
Nepagenten	2	2	8	8	6	4	2	4	2		1	
Terrorisme, extremisme en radicalisme		1	3		2	3	1					1
Cyberbelaging	1	55	41	40	47	40	63	74	46	49	53	68
Identiteitsfraude	15	33	47	33	38	39	44	33	80	48	52	49

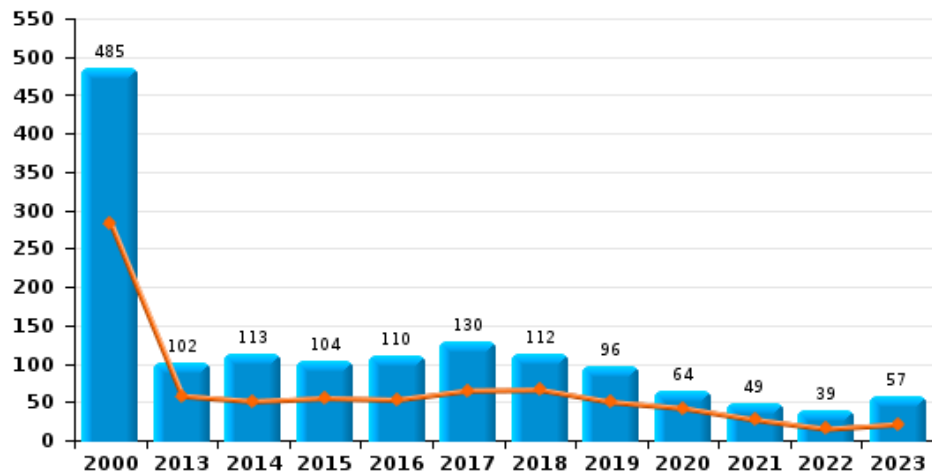




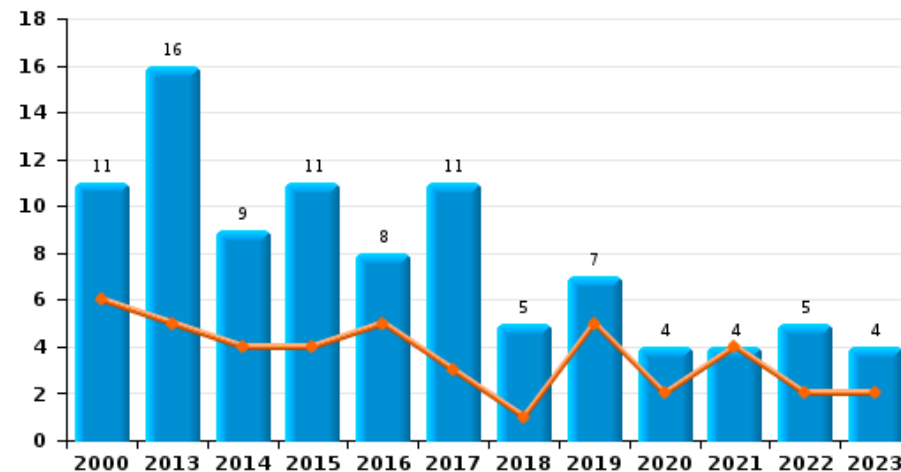
## ZP BINCHE-ANDERLUES-LERMES

Jaar ■  
Semester 1 ■

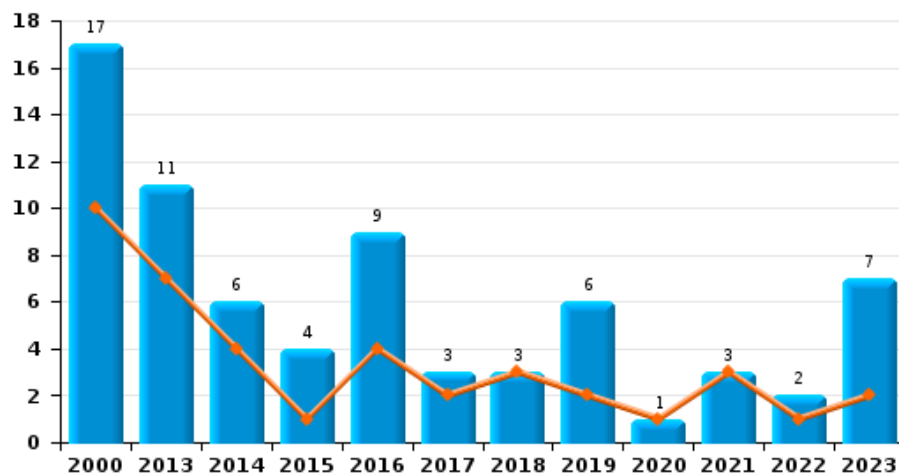
### Autodiefstal



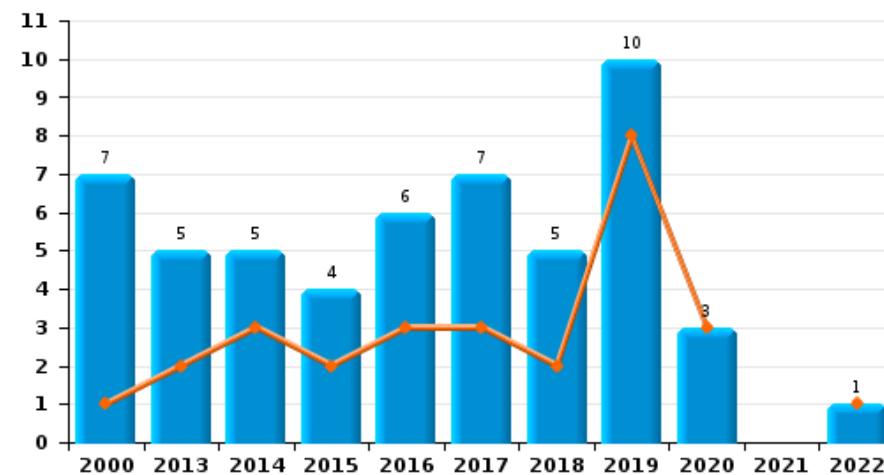
### Motodiefstal



### Carjacking

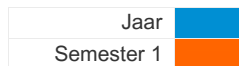


### Garagediefstal

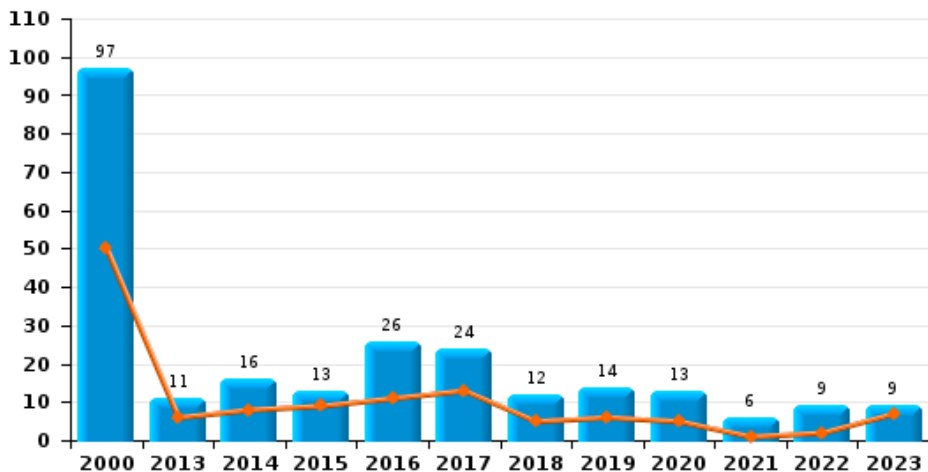




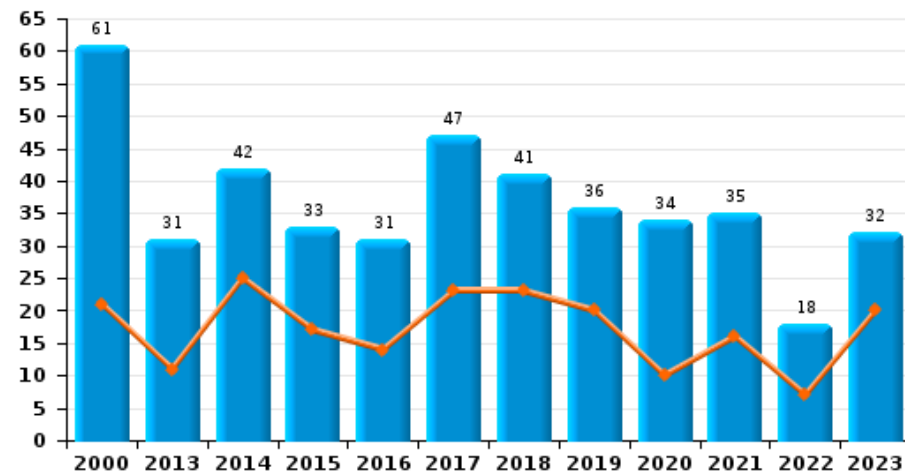
**ZP BINCHE-ANDERLUES-LERMES**



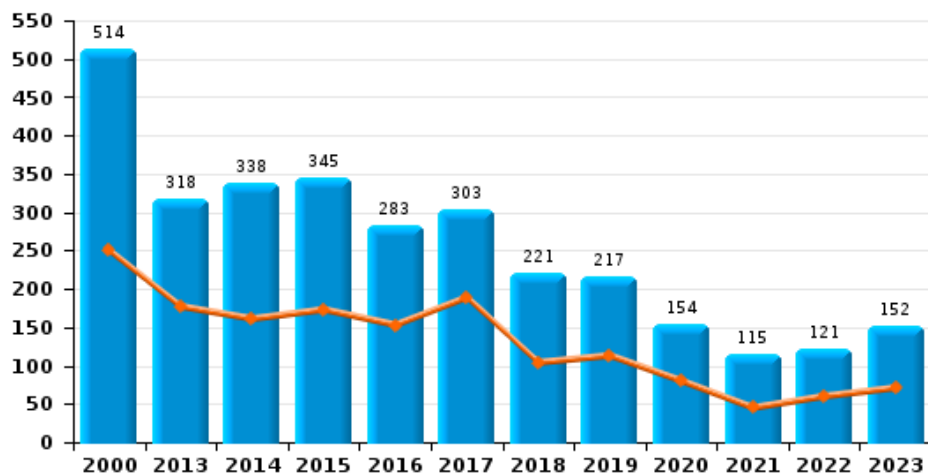
**Bromfietsdiefstal**



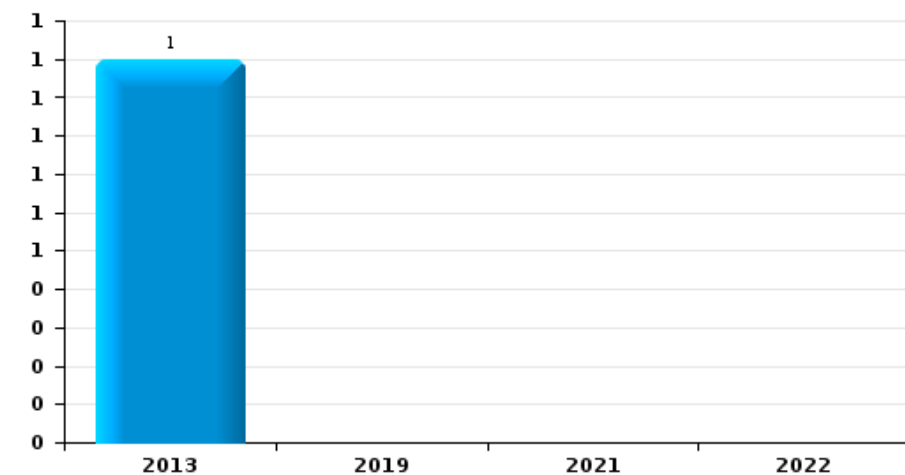
**Fietsdiefstal**



**Diefstal uit of aan voertuig**

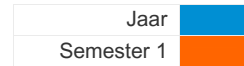


**Sacjacking uit auto**

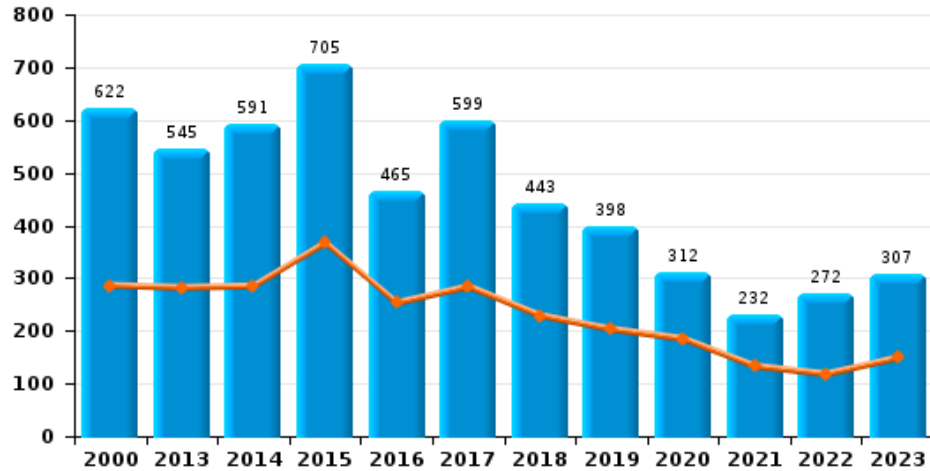




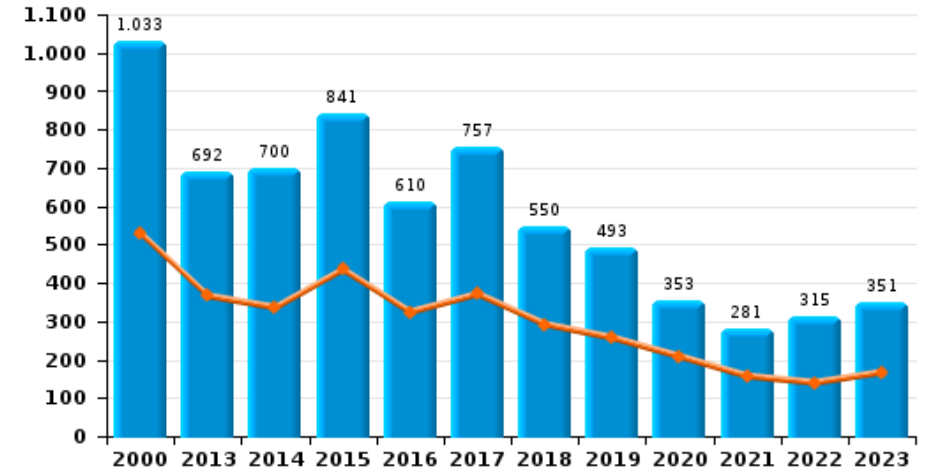
## ZP BINCHE-ANDERLUES-LERMES



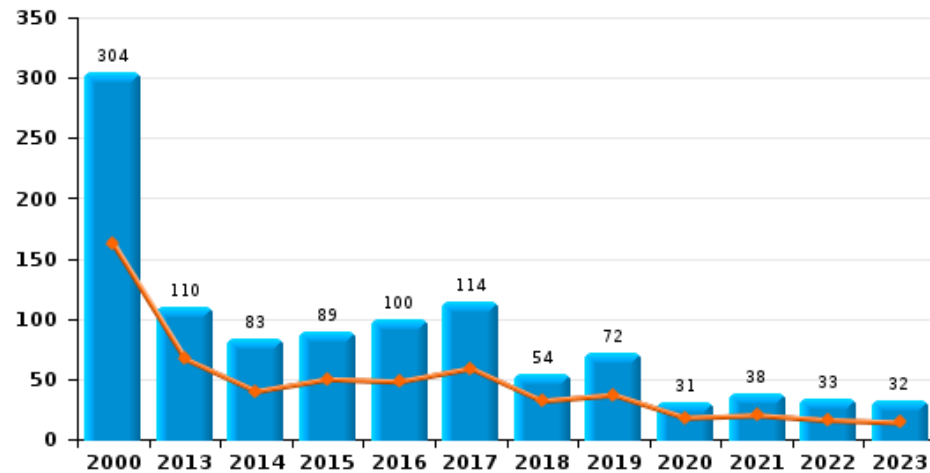
### Woninginbraak



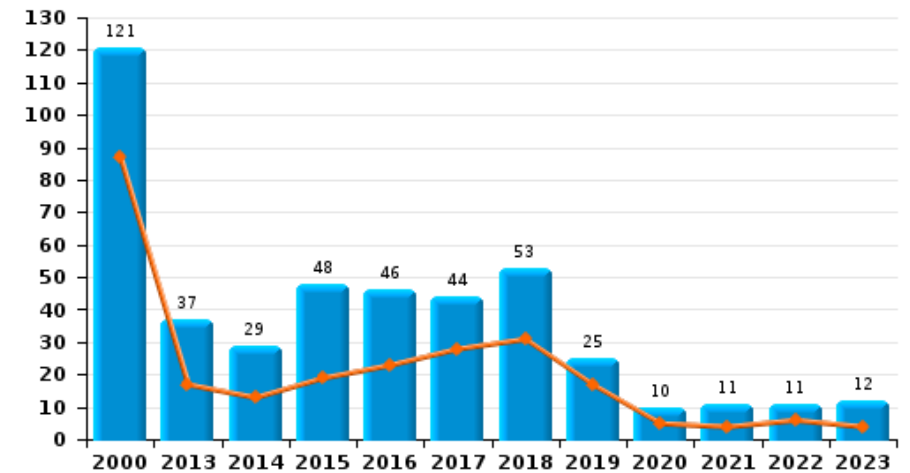
### Inbraak in gebouw (totaal)



### Inbraak in bedrijf of handelszaak



### Inbraak in openbare of overheidsinstelling

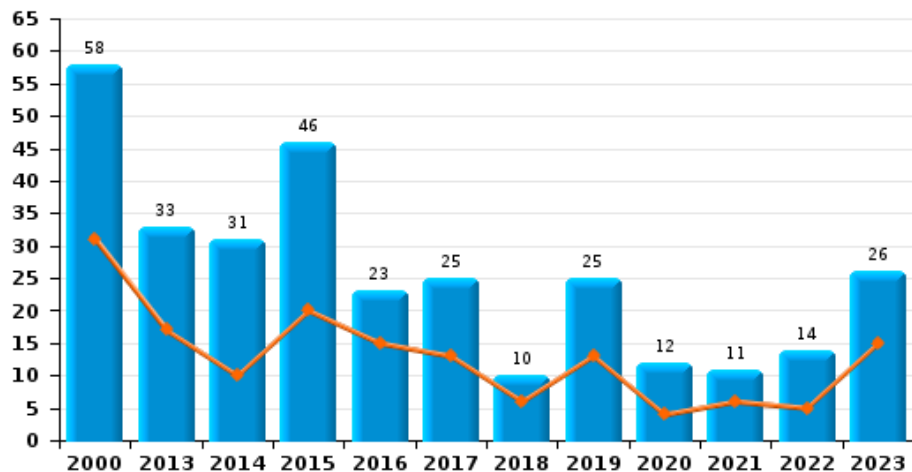




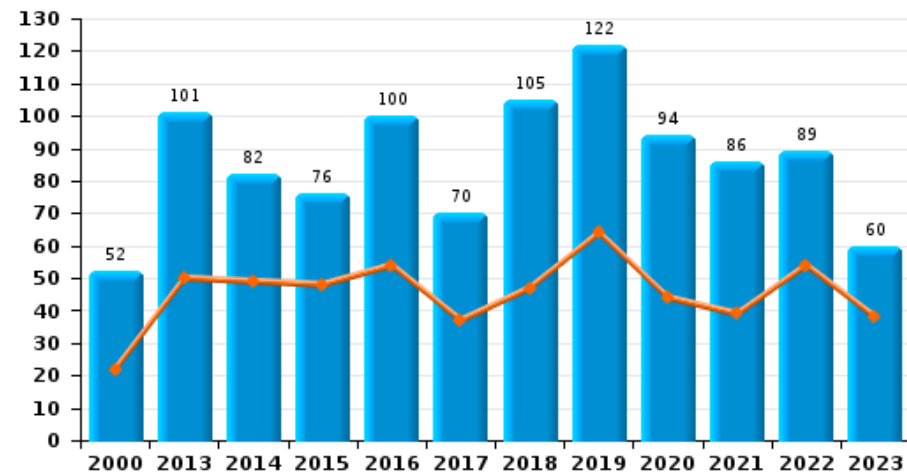
## ZP BINCHE-ANDERLUES-LERMES

Jaar ■  
Semester 1 ■

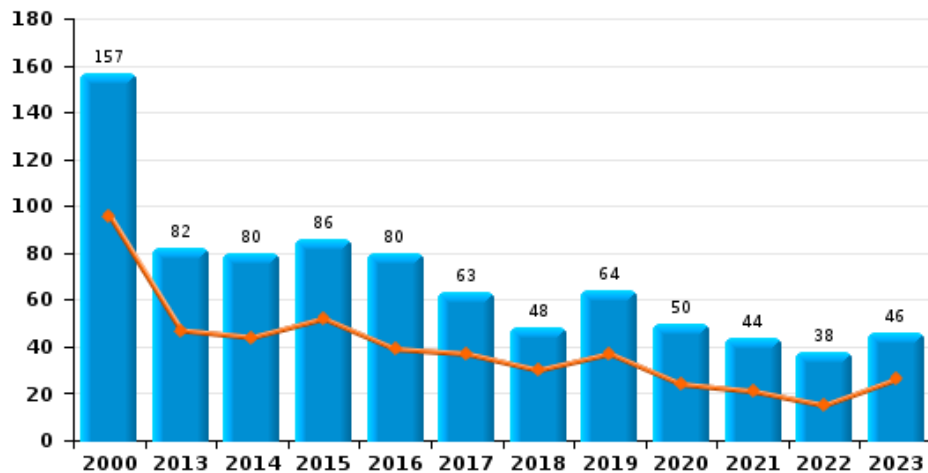
### Diefstal gewapenderhand



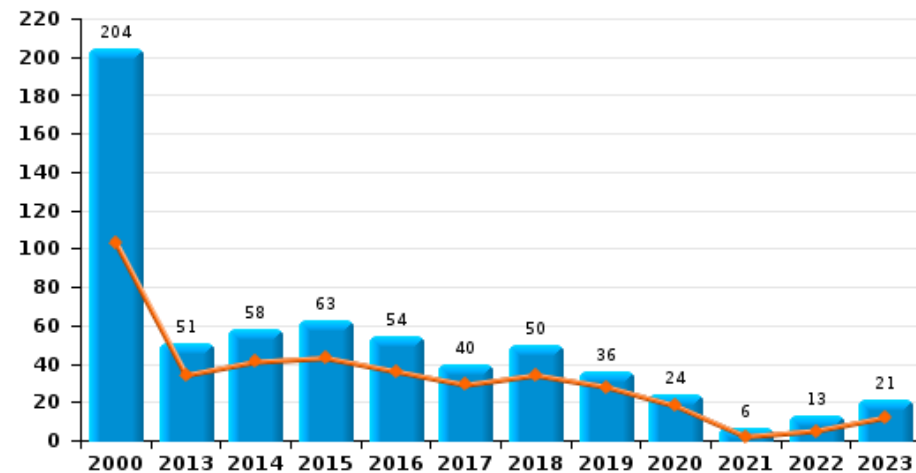
### Winkeldiefstal



### Diefstal met geweld zonder wapen





### Zakkenrollerij

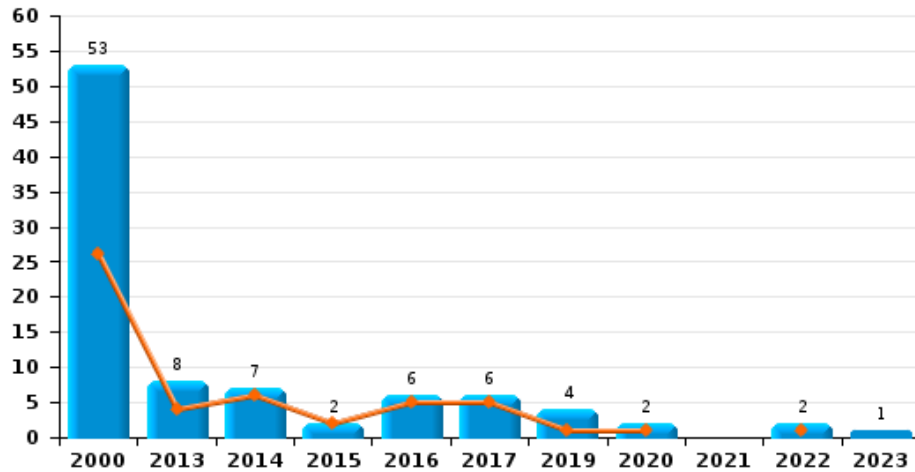




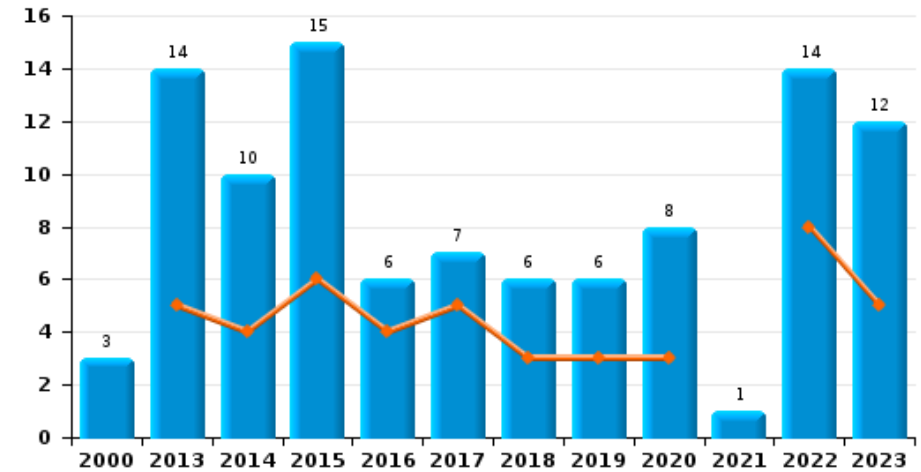
## ZP BINCHE-ANDERLUES-LERMES

Jaar   
Semester 1 

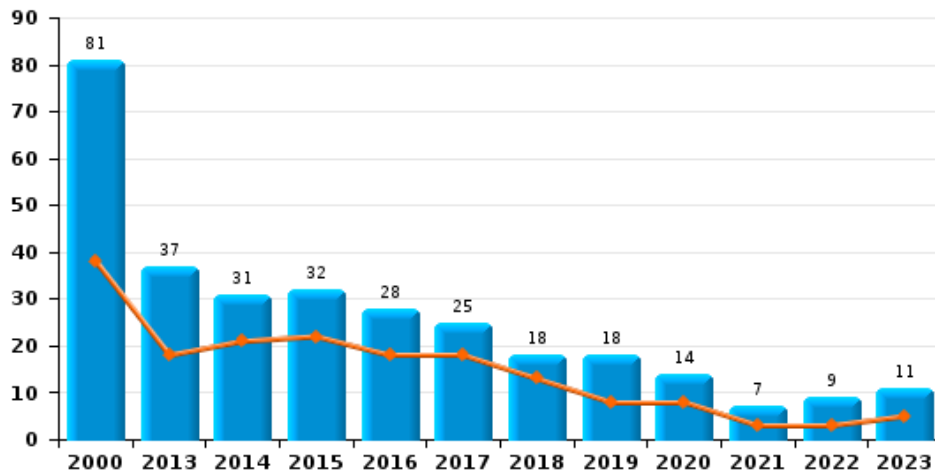
### Handtasroof



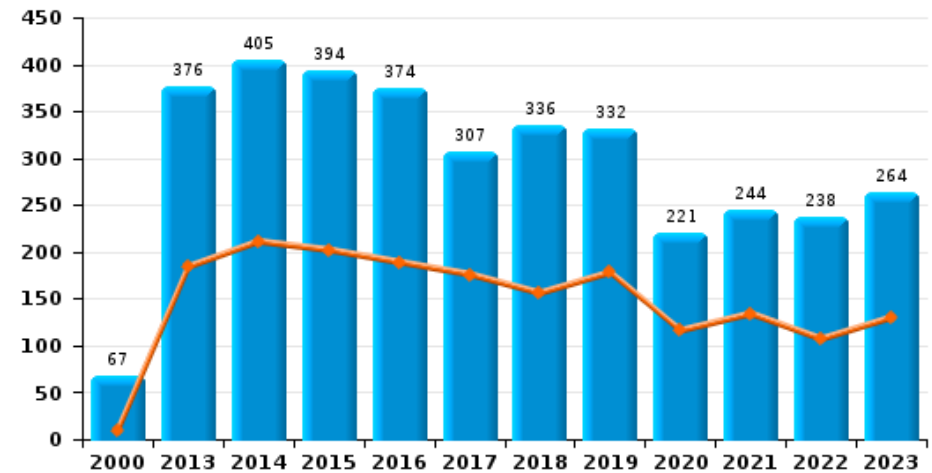
### Graffiti



### Grijpdiefstal



### Beschadiging van auto





## ZP BINCHE-ANDERLUES-LERMES

### CF Diefstal vervoermiddel

		2000	2013	2014	2015	2016	2017	2018	2019	2020	2021	2022	2023
Autodiefstal	Sem 1	284	58	51	55	53	65	66	50	42	27	15	21
	Sem 2	201	44	62	49	57	65	46	46	22	22	24	36
Totaal		485	102	113	104	110	130	112	96	64	49	39	57
Motodiefstal	Sem 1	6	5	4	4	5	3	1	5	2	4	2	2
	Sem 2	5	11	5	7	3	8	4	2	2		3	2
Totaal		11	16	9	11	8	11	5	7	4	4	5	4
Carjacking	Sem 1	10	7	4	1	4	2	3	2	1	3	1	2
	Sem 2	7	4	2	3	5	1		4			1	5
Totaal		17	11	6	4	9	3	3	6	1	3	2	7
Homejacking	Sem 1	1		1		1		1			1		
	Sem 2						2		1				
Totaal		1		1		1	2	1	1		1		
Garagediefstal	Sem 1	1	2	3	2	3	3	2	8	3		1	
	Sem 2	6	3	2	2	3	4	3	2				
Totaal		7	5	5	4	6	7	5	10	3		1	
Bromfietsdiefstal	Sem 1	50	6	8	9	11	13	5	6	5	1	2	7
	Sem 2	47	5	8	4	15	11	7	8	8	5	7	2
Totaal		97	11	16	13	26	24	12	14	13	6	9	9
Fietsdiefstal	Sem 1	21	11	25	17	14	23	23	20	10	16	7	20
	Sem 2	40	20	17	16	17	24	18	16	24	19	11	12
Totaal		61	31	42	33	31	47	41	36	34	35	18	32



## CF Inbraak

		2000	2013	2014	2015	2016	2017	2018	2019	2020	2021	2022	2023
Woninginbraak	Sem 1	286	282	285	367	253	284	229	203	185	133	118	149
	Sem 2	336	263	306	338	212	315	214	195	127	99	154	158
	<b>Totaal</b>	<b>622</b>	<b>545</b>	<b>591</b>	<b>705</b>	<b>465</b>	<b>599</b>	<b>443</b>	<b>398</b>	<b>312</b>	<b>232</b>	<b>272</b>	<b>307</b>
Inbraak in bedrijf of handelszaak	Sem 1	162	67	40	50	48	59	32	37	18	20	16	14
	Sem 2	142	43	43	39	52	55	22	35	13	18	17	18
	<b>Totaal</b>	<b>304</b>	<b>110</b>	<b>83</b>	<b>89</b>	<b>100</b>	<b>114</b>	<b>54</b>	<b>72</b>	<b>31</b>	<b>38</b>	<b>33</b>	<b>32</b>
Inbraak in openbare of overheidsinstelling	Sem 1	87	17	13	19	23	28	31	17	5	4	6	4
	Sem 2	34	20	16	29	23	16	22	8	5	7	5	8
	<b>Totaal</b>	<b>121</b>	<b>37</b>	<b>29</b>	<b>48</b>	<b>46</b>	<b>44</b>	<b>53</b>	<b>25</b>	<b>10</b>	<b>11</b>	<b>11</b>	<b>12</b>
Ramkraak	Sem 1	1	2	1		1							
	Sem 2	2	1		1								
	<b>Totaal</b>	<b>3</b>	<b>3</b>	<b>1</b>	<b>1</b>	<b>1</b>							
Inbraak in gebouw (totaal)	Sem 1	529	366	336	435	324	371	292	257	208	157	140	167
	Sem 2	504	326	364	406	286	386	258	236	145	124	175	184
	<b>Totaal</b>	<b>1.033</b>	<b>692</b>	<b>700</b>	<b>841</b>	<b>610</b>	<b>757</b>	<b>550</b>	<b>493</b>	<b>353</b>	<b>281</b>	<b>315</b>	<b>351</b>



## CF Diefstal andere

		2000	2013	2014	2015	2016	2017	2018	2019	2020	2021	2022	2023
Diefstal gewapenderhand	Sem 1	31	17	10	20	15	13	6	13	4	6	5	15
	Sem 2	27	16	21	26	8	12	4	12	8	5	9	11
Totaal		58	33	31	46	23	25	10	25	12	11	14	26
Diefstal met geweld zonder wapen	Sem 1	96	47	44	52	39	37	30	37	24	21	15	26
	Sem 2	61	35	36	34	41	26	18	27	26	23	23	20
Totaal		157	82	80	86	80	63	48	64	50	44	38	46
Diefstal uit of aan voertuig	Sem 1	250	177	161	173	153	189	104	113	80	45	60	71
	Sem 2	264	141	177	172	130	114	117	104	74	70	61	81
Totaal		514	318	338	345	283	303	221	217	154	115	121	152
Sacjacking uit auto	Sem 2		1										
Totaal			1										
Diefstal van wapens en explosieven	Sem 1	11	8	14	11	11	13	8	5	2	1	4	2
	Sem 2	11	16	11	8	7	11	4	6	4	4	2	4
Totaal		22	24	25	19	18	24	12	11	6	5	6	6
Handtasroof	Sem 1	26	4	6	2	5	5		1	1		1	
	Sem 2	27	4	1		1	1		3	1		1	1
Totaal		53	8	7	2	6	6		4	2		2	1
Grijpdiefstal	Sem 1	38	18	21	22	18	18	13	8	8	3	3	5
	Sem 2	43	19	10	10	10	7	5	10	6	4	6	6
Totaal		81	37	31	32	28	25	18	18	14	7	9	11
Zakkenrollerij	Sem 1	103	34	41	43	36	29	34	28	18	2	5	12
	Sem 2	101	17	17	20	18	11	16	8	6	4	8	9
Totaal		204	51	58	63	54	40	50	36	24	6	13	21
Winkeldiefstal	Sem 1	22	50	49	48	54	37	47	64	44	39	54	38
	Sem 2	30	51	33	28	46	33	58	58	50	47	35	22
Totaal		52	101	82	76	100	70	105	122	94	86	89	60





Diefstal met list	Sem 1	25	29	18	26	18	14	17	14	8	8	12	8
	Sem 2	35	14	16	18	7	10	6	15	11	10	9	9
	<b>Totaal</b>	<b>60</b>	<b>43</b>	<b>34</b>	<b>44</b>	<b>25</b>	<b>24</b>	<b>23</b>	<b>29</b>	<b>19</b>	<b>18</b>	<b>21</b>	<b>17</b>
Metaaldiefstal	Sem 1	2	22	17	14	3	10	5	11	3	6	11	8
	Sem 2	2	14	14	10	7	10	9	9	7	2	14	14
	<b>Totaal</b>	<b>4</b>	<b>36</b>	<b>31</b>	<b>24</b>	<b>10</b>	<b>20</b>	<b>14</b>	<b>20</b>	<b>10</b>	<b>8</b>	<b>25</b>	<b>22</b>
Werfdiefstal	Sem 1	25	17	11	7	6	17	4	10	6	11	7	4
	Sem 2	25	17	18	11	7	8	10	8	9	4	6	8
	<b>Totaal</b>	<b>50</b>	<b>34</b>	<b>29</b>	<b>18</b>	<b>13</b>	<b>25</b>	<b>14</b>	<b>18</b>	<b>15</b>	<b>15</b>	<b>13</b>	<b>12</b>
Home-invasie	Sem 1		2		1	4	2	2		1		1	2
	Sem 2				2	2		2			2		1
	<b>Totaal</b>		<b>2</b>		<b>3</b>	<b>6</b>	<b>2</b>	<b>4</b>		<b>1</b>	<b>2</b>	<b>1</b>	<b>3</b>
Dierendiefstal	Sem 1	5	4	7	10	6	4	5	3	3	1	4	
	Sem 2	6	3	4	5	10	4	5	1	4	7	3	3
	<b>Totaal</b>	<b>11</b>	<b>7</b>	<b>11</b>	<b>15</b>	<b>16</b>	<b>8</b>	<b>10</b>	<b>4</b>	<b>7</b>	<b>8</b>	<b>7</b>	<b>3</b>
Ladingdiefstal	Sem 1		1	1		1			1		1		
	Sem 2								1				
	<b>Totaal</b>		<b>1</b>	<b>1</b>		<b>1</b>			<b>2</b>		<b>1</b>		



## ICT-criminaliteit

		2000	2013	2014	2015	2016	2017	2018	2019	2020	2021	2022	2023
Betaalkaartfraude	Sem 1	3	36	52	12	41	40	7	19	19	19	16	21
	Sem 2	3	33	34	27	27	17	15	30	27	33	35	20
	Totaal	6	69	86	39	68	57	22	49	46	52	51	41
Phishing	Sem 1		2	1					5		2	1	1
	Sem 2				1	4	3		2	3	5	1	1
	Totaal		2	1	1	4	3		7	3	7	2	2
Ransomware	Sem 1							1					
	Sem 2												1
	Totaal							1					1
Shouldersurfing	Sem 1			2		9	1	2	2	5			
	Sem 2				1	2		2	5				1
	Totaal			2	1	11	1	4	7	5			1
Skimming	Sem 1		1	4						1			
	Totaal		1	4						1			



## CF Andere

		2000	2013	2014	2015	2016	2017	2018	2019	2020	2021	2022	2023
Geweld tegen beroepen van algemeen belang	Sem 1	3	2	16	8	9	3	10	5	4	11	4	5
	Sem 2		6	8	6	4		6	2		2	6	6
	Totaal	3	8	24	14	13	3	16	7	4	13	10	11
Groepsverkrachting	Sem 1		2			1		1		1			
	Sem 2	1	1			1				1	1		
	Totaal	1	3			2		1		2	1		
Graffiti	Sem 1		5	4	6	4	5	3	3	3		8	5
	Sem 2	3	9	6	9	2	2	3	3	5	1	6	7
	Totaal	3	14	10	15	6	7	6	6	8	1	14	12
Beschadiging van auto	Sem 1	10	184	211	202	189	176	156	178	116	134	107	130
	Sem 2	57	192	194	192	185	131	180	154	105	110	131	134
	Totaal	67	376	405	394	374	307	336	332	221	244	238	264
Steekpartij	Sem 1		2	5	2	4	1		2			2	
	Sem 2		1	2	2		3	4	1	2	3	1	
	Totaal		3	7	4	4	4	4	3	2	3	3	



## FE Intrafamiliaal geweld (IFG)

		2000	2013	2014	2015	2016	2017	2018	2019	2020	2021	2022	2023
IFG: fysiek, binnen het koppel	Sem 1	21	113	101	92	85	61	87	105	64	61	106	90
	Sem 2	14	82	71	101	91	94	103	84	76	77	103	97
Totaal		35	195	172	193	176	155	190	189	140	138	209	187
IFG: fysiek, tegen afstammelingen	Sem 1	7	17	14	11	9	21	18	15	17	12	19	17
	Sem 2	3	13	19	11	13	17	12	7	11	14	16	8
Totaal		10	30	33	22	22	38	30	22	28	26	35	25
IFG: fysiek, tegen andere leden	Sem 1	51	27	23	14	25	22	21	12	15	10	13	21
	Sem 2	42	24	22	24	25	21	30	16	12	22	16	24
Totaal		93	51	45	38	50	43	51	28	27	32	29	45
IFG: seksueel, binnen het koppel	Sem 1				1			2					1
	Sem 2					1					1		1
Totaal					1	1	2				1		2
IFG: seksueel, tegen afstammelingen	Sem 1	4	8	8	8	2		4	4	7	6	7	
	Sem 2	3	2	1	2	1	5	3	1	3	2		
Totaal		7	10	9	10	3	5	7	5	10	8	7	
IFG: seksueel, tegen andere leden	Sem 1		3	2				1	1				
	Sem 2	2	1			1						1	
Totaal		2	4	2		1		1	1			1	
IFG: psychisch, binnen het koppel	Sem 1	50	97	57	89	83	61	95	83	69	76	77	44
	Sem 2	36	63	74	95	77	107	102	118	46	63	51	54
Totaal		86	160	131	184	160	168	197	201	115	139	128	98
IFG: psychisch, tegen afstammelingen	Sem 1		1	2	1	2	2	3	3	2	7	11	5
	Sem 2	1	2	4	1	3		5	4	4	4	2	4
Totaal		1	3	6	2	5	2	8	7	6	11	13	9



IFG: psychisch, tegen andere leden	Sem 1	1
	Sem 2	
Totaal		1

8	3	3	4	5	5	8	1	8	5	9
3	3	5	2	5	1	5	4	8	4	2
11	6	8	6	10	6	13	5	16	9	11

IFG: economisch, binnen het koppel	Sem 1	1
	Sem 2	
Totaal		1

16	7	7	9	5	9	5	8	8	9	3
7	26	2	11	6	7	12	19	12	5	5
23	33	9	20	11	16	17	27	20	14	8

IFG: economisch, tegen afstammelingen	Sem 1	1
	Sem 2	
Totaal		1

			1			1	4			1
1	2	1	2	1	1	1	2	1	1	1
1	2	1	3	1	1	2	6	1	1	2

IFG: economisch, tegen andere leden	Sem 1	15
	Sem 2	22
Totaal		37

16	15	12	20	15	10	17	5	9	6	10
16	15	20	16	18	8	11	11	8	11	8
32	30	32	36	33	18	28	16	17	17	18



## FE Hormonen en doping

		2000	2013	2014	2015	2016	2017	2018	2019	2020	2021	2022	2023
Humane doping	Sem 1			1	1	2		2			1		1
	Sem 2		1	1	2		1	3	3				
Totaal			1	2	3	2	1	5	3		1		1



## FE Drugs

		2000	2013	2014	2015	2016	2017	2018	2019	2020	2021	2022	2023
Verkoop van cocaïne	Sem 1		9	3	9	8	4	13	7	6	6	9	2
	Sem 2		6	7	5	4	10	11	8	5	3	7	4
Totaal			15	10	14	12	14	24	15	11	9	16	6
Verkoop van synthetische drugs	Sem 1		2	2		3	2	2	1	3		2	
	Sem 2		1			1			4	1		1	
Totaal			3	2		4	2	2	5	4		3	
Productie van cannabis (teelt)	Sem 1		1	5	4	2		2	3	1	2	1	4
	Sem 2		3	3	4	6	4	8	11	4	5	6	3
Totaal			4	8	8	8	4	10	14	5	7	7	7
Verkoop van cannabis in grote hoeveelheid	Sem 1								1		1		
	Sem 2							1			1	3	
Totaal								1	1		2	3	
Verkoop-handel van heroïne	Sem 1		1										
	Sem 2		1	1				2	1				
Totaal			2	1				2	1				



## FE Wapenzwendel

		2000	2013	2014	2015	2016	2017	2018	2019	2020	2021	2022	2023
Handel en productie van vuurwapen	Sem 1		1			1		1					
	Sem 2			2	3		1		1	2			
Totaal			1	2	3	1	1	1	1	2			
Handel en productie van niet-vuurwapen	Sem 1							1	1				
	Sem 2							2					
Totaal								3	1				





## FE Mensenhandel

		2000	2013	2014	2015	2016	2017	2018	2019	2020	2021	2022	2023
Mensenhandel - economische uitbuiting	Sem 1		1	1		1				1			1
	Sem 2		1										
Totaal			2	1		1				1			1
Mensenhandel - seksuele uitbuiting	Sem 1		1			1			1			1	3
	Sem 2	1						1	1		1	1	
Totaal		1	1			1		1	2		1	2	3



## FE Geweld in de publieke ruimte

		2000	2013	2014	2015	2016	2017	2018	2019	2020	2021	2022	2023
Fysiek geweld (openbaar vervoer)	Sem 1	2	2	6		4	4	5	3		1	1	2
	Sem 2	2	2		2	2		2		1	1	6	3
Totaal		4	4	6	2	6	4	7	3	1	2	7	5
Fysiek geweld (openbare weg)	Sem 1	108	134	135	134	135	138	132	108	84	84	139	116
	Sem 2	68	116	118	121	122	103	114	98	72	102	112	104
Totaal		176	250	253	255	257	241	246	206	156	186	251	220
Fysiek geweld (andere openbare plaats)	Sem 1	1	1	14	3	6	3	4	3	2	1	5	3
	Sem 2	9	5	3	5	6	2	4		1	2	3	5
Totaal		10	6	17	8	12	5	8	3	3	3	8	8
Fysiek geweld (publiek toegankelijke plaats)	Sem 1	33	37	42	23	35	24	24	14	17	13	18	26
	Sem 2	36	22	15	30	19	20	16	22	22	16	13	29
Totaal		69	59	57	53	54	44	40	36	39	29	31	55
Seksueel geweld (openbaar vervoer)	Sem 1	1		3				3		1	2		
	Sem 2						1	1	1				1
Totaal		1		3			1	4	1	1	2		1
Seksueel geweld (openbare weg)	Sem 1	4	5	10	8	3	2	4	3	3	5	3	5
	Sem 2	2	4	11	4	2		6	4	6	4	6	4
Totaal		6	9	21	12	5	2	10	7	9	9	9	9
Seksueel geweld (andere openbare plaats)	Sem 1				1		2	1	1	1		2	
	Sem 2		3	1		1				2		1	
Totaal			3	1	1	1	2	1	1	3		3	
Seksueel geweld (publiek toegankelijke plaats)	Sem 1	1	2	1		8	2	4	1	4	5	1	2
	Sem 2	2	4	1	3	1	3		1		2	2	
Totaal		3	6	2	3	9	5	4	2	4	7	3	2



Psychisch geweld (openbaar vervoer)	Sem 1	2	2	6	1	2	3	2		1		4	3
	Sem 2			3	2		3		3			2	1
	<b>Totaal</b>	<b>2</b>	<b>2</b>	<b>9</b>	<b>3</b>	<b>2</b>	<b>6</b>	<b>2</b>	<b>3</b>	<b>1</b>		<b>6</b>	<b>4</b>
Psychisch geweld (openbare weg)	Sem 1	49	113	98	95	99	82	96	103	92	79	97	92
	Sem 2	45	104	99	103	68	83	104	90	83	66	77	91
	<b>Totaal</b>	<b>94</b>	<b>217</b>	<b>197</b>	<b>198</b>	<b>167</b>	<b>165</b>	<b>200</b>	<b>193</b>	<b>175</b>	<b>145</b>	<b>174</b>	<b>183</b>
Psychisch geweld (andere openbare plaats)	Sem 1	4	8	7	3	10	7	9	5	6	3	6	7
	Sem 2	1	8	8	8	14	3	6	5	2	6	2	2
	<b>Totaal</b>	<b>5</b>	<b>16</b>	<b>15</b>	<b>11</b>	<b>24</b>	<b>10</b>	<b>15</b>	<b>10</b>	<b>8</b>	<b>9</b>	<b>8</b>	<b>9</b>
Psychisch geweld (publiek toegankelijke plaats)	Sem 1	23	20	21	17	13	12	21	19	8	7	13	20
	Sem 2	27	12	14	15	14	21	17	18	21	15	14	16
	<b>Totaal</b>	<b>50</b>	<b>32</b>	<b>35</b>	<b>32</b>	<b>27</b>	<b>33</b>	<b>38</b>	<b>37</b>	<b>29</b>	<b>22</b>	<b>27</b>	<b>36</b>
Diefstal gewapenderhand (openbaar vervoer)	Sem 1	1				1							1
	Sem 2	1										2	
	<b>Totaal</b>	<b>2</b>				<b>1</b>						<b>2</b>	<b>1</b>
Diefstal gewapenderhand (openbare weg)	Sem 1	6	4	5	6	2	3	2	4	3	1	2	4
	Sem 2	7	7	5	9	1	6	1	5	2		3	7
	<b>Totaal</b>	<b>13</b>	<b>11</b>	<b>10</b>	<b>15</b>	<b>3</b>	<b>9</b>	<b>3</b>	<b>9</b>	<b>5</b>	<b>1</b>	<b>5</b>	<b>11</b>
Diefstal gewapenderhand (andere openbare plaats)	Sem 1												1
	Sem 2					1	1	1					
	<b>Totaal</b>					<b>1</b>	<b>1</b>	<b>1</b>					<b>1</b>
Diefstal gewapenderhand (publiek toegank. plaats)	Sem 1	15	11	2	6	6	6	3	3		2	1	4
	Sem 2	13	5	10	8	6	1	1	3	1	2	1	2
	<b>Totaal</b>	<b>28</b>	<b>16</b>	<b>12</b>	<b>14</b>	<b>12</b>	<b>7</b>	<b>4</b>	<b>6</b>	<b>1</b>	<b>4</b>	<b>2</b>	<b>6</b>
Diefstal geweld zonder wapen (openbaar vervoer)	Sem 1	5		1	1				1	1			
	Sem 2				2	2					1		
	<b>Totaal</b>	<b>5</b>		<b>1</b>	<b>3</b>	<b>2</b>			<b>1</b>	<b>1</b>	<b>1</b>		



Diefstal geweld zonder wapen (openbare weg)	Sem 1	66
	Sem 2	33
Totaal		99

Diefstal geweld zonder wapen (and. openb. plaats)	Sem 1	
	Sem 2	2
Totaal		2

Diefstal geweld zonder wapen (pub. toegank. pl.)	Sem 1	14
	Sem 2	14
Totaal		28

27	29	31	22	23	19	17	9	7	5	6
23	14	17	24	8	9	7	12	9	11	7
50	43	48	46	31	28	24	21	16	16	13

			1			1	1		1	
2				1		2		1		
2			1	1		3	1	1	1	

8	2	4	6	6	3	9	4	2	1	4
4	10	6	10	8	1	4	4	5	2	1
12	12	10	16	14	4	13	8	7	3	5



## FE Andere

		2000	2013	2014	2015	2016	2017	2018	2019	2020	2021	2022	2023
Nepagenten	Sem 1	1	2	4	4	6	3	2	2	1		1	
	Sem 2	1		4	4		1		2	1			
Totaal		2	2	8	8	6	4	2	4	2		1	
Terrorisme, extremisme en radicalisme	Sem 1			1	1	2							1
	Sem 2		1	2	1	1	1						
Totaal			1	3	2	3	1						1
Cyberbelaging	Sem 1	1	31	20	19	20	19	27	39	20	23	33	27
	Sem 2		24	21	21	27	21	36	35	26	26	20	41
Totaal		1	55	41	40	47	40	63	74	46	49	53	68
Identiteitsfraude	Sem 1	6	22	18	11	23	12	26	16	27	23	28	35
	Sem 2	9	11	29	22	15	27	18	17	53	25	24	14
Totaal		15	33	47	33	38	39	44	33	80	48	52	49



## ZP BINCHE-ANDERLUES-LERMES

### 2022

#### CF Diefstal vervoermiddel

	Jan	Feb	Maa	Apr	Mei	Jun	Jul	Aug	Sep	Okt	Nov	Dec	Totaal
Autodiefstal	2	2	2	2	4	3	1	7	7	4	1	4	39
Motodiefstal					1	1	1		1		1		5
Carjacking					1			1					2
Garagediefstal						1							1
Bromfietsdiefstal				1	1			1		2	2	2	9
Fietsdiefstal		1	1	1	1	3	2	1	1	3	2	2	18

#### CF Inbraak

	Jan	Feb	Maa	Apr	Mei	Jun	Jul	Aug	Sep	Okt	Nov	Dec	Totaal
Woninginbraak	24	12	28	10	18	26	29	28	25	22	25	25	272
Inbraak in bedrijf of handelszaak	2	3	4	1	3	3	2	5	7	1	1	1	33
Inbraak in openbare of overheidsinstelling	1	1		2	1	1			2	2	1		11
Inbraak in gebouw (totaal)	27	16	32	13	22	30	31	33	33	25	27	26	315



## CF Diefstal andere

	Jan	Feb	Maa	Apr	Mei	Jun	Jul	Aug	Sep	Okt	Nov	Dec	Totaal
Diefstal gewapenderhand		1	1		3		3	1	4		1		14
Diefstal met geweld zonder wapen	3		3	2	4	3	4	2	2	4	5	6	38
Diefstal uit of aan voertuig	13	6	10	8	10	13	8	11	6	11	17	8	121
Diefstal van wapens en explosieven					3	1				1	1		6
Handtasroof						1		1					2
Grijpdiefstal			1	1		1	2	2			1	1	9
Zakkenrollerij			3	1	1		1	4		2	1		13
Winkeldiefstal	6	9	11	10	12	6	4	10	6	6	7	2	89
Diefstal met list	1		5	3	2	1	1	3	1		2	2	21
Metaaldiefstal	2	3		2		4	2	1	3	4	1	3	25
Werfdiefstal	2	2			1	2	1	2	2		1		13
Home-invasie		1											1
Dierendiefstal			1		1	2			1	1	1		7

## ICT-criminaliteit

	Jan	Feb	Apr	Mei	Jun	Jul	Aug	Sep	Okt	Nov	Dec	Totaal
Betaalkaartfraude	3	5	2	2	4	9	5	5	2	7	7	51
Phishing				1							1	2

## CF Andere

	Jan	Feb	Maa	Apr	Mei	Jun	Jul	Aug	Sep	Okt	Nov	Dec	Totaal
Geweld tegen beroepen van algemeen belang	1	2			1		2	1	1	2			10
Graffiti	1	2	1	3	1				2	2	1	1	14
Beschadiging van auto	21	17	15	19	18	17	18	22	16	29	18	28	238
Steekpartij			1			1					1		3



### FE Intrafamiliaal geweld (IFG)

	Jan	Feb	Maa	Apr	Mei	Jun	Jul	Aug	Sep	Okt	Nov	Dec	Totaal
IFG: fysiek, binnen het koppel	17	14	19	15	24	17	20	13	24	14	16	16	209
IFG: fysiek, tegen afstammelingen	2	4	4	2	6	1	2	3	4	2	4	1	35
IFG: fysiek, tegen andere leden	1	3	2	3	3	1	3	1	5	2	4	1	29
IFG: seksueel, binnen het koppel												1	1
IFG: seksueel, tegen afstammelingen		2	3		2								7
IFG: seksueel, tegen andere leden								1					1
IFG: psychisch, binnen het koppel	11	10	12	13	20	11	9	6	10	10	9	7	128
IFG: psychisch, tegen afstammelingen	1	2	1	2	3	2		1	1				13
IFG: psychisch, tegen andere leden	2	1		2					2	1	1		9
IFG: economisch, binnen het koppel	1	2		2	2	2		2	1		1	1	14
IFG: economisch, tegen afstammelingen											1		1
IFG: economisch, tegen andere leden		2		1	2	1	1	2	3	1	3	1	17

### FE Drugs

	Feb	Maa	Apr	Mei	Jun	Aug	Sep	Okt	Nov	Dec	Totaal
Verkoop van cocaïne	1	1	3	2	2	1	3		1	2	16
Verkoop van synthetische drugs			2			1					3
Productie van cannabis (teelt)					1	2	1	2	1		7
Verkoop van cannabis in grote hoeveelheid							1	1	1		3

### FE Mensenhandel

	Maa	Nov	Totaal
Mensenhandel - seksuele uitbuiting	1	1	2





## FE Geweld in de publieke ruimte

	Jan	Feb	Maa	Apr	Mei	Jun	Jul	Aug	Sep	Okt	Nov	Dec	Totaal
Fysiek geweld (openbaar vervoer)					1		1	1	2	1		1	7
Fysiek geweld (openbare weg)	18	23	31	22	25	20	31	21	20	15	13	12	251
Fysiek geweld (andere openbare plaats)	1		2		1	1		1			1	1	8
Fysiek geweld (publiek toegankelijke plaats)	1	2	5	4	4	2	2	2		4	3	2	31
Seksueel geweld (openbare weg)	1	1	1					2	1		2	1	9
Seksueel geweld (andere openbare plaats)						2						1	3
Seksueel geweld (publiek toegankelijke plaats)		1								2			3
Psychisch geweld (openbaar vervoer)			1		1	2					2		6
Psychisch geweld (openbare weg)	13	16	12	24	17	15	12	22	6	18	13	6	174
Psychisch geweld (andere openbare plaats)	3			1	1	1	1	1					8
Psychisch geweld (publiek toegankelijke plaats)	1	5	1	2	2	2	1	4		4	1	4	27
Diefstal gewapenderhand (openbaar vervoer)							1				1		2
Diefstal gewapenderhand (openbare weg)					2		1	1	1				5
Diefstal gewapenderhand (publiek toegank. plaats)			1						1				2
Diefstal geweld zonder wapen (openbare weg)				1	1	3	4	2	1	1	2	1	16
Diefstal geweld zonder wapen (and. openb. plaats)			1										1
Diefstal geweld zonder wapen (pub. toegank. pl.)			1						1		1		3

## FE Andere

	Jan	Feb	Maa	Apr	Mei	Jun	Jul	Aug	Sep	Okt	Nov	Dec	Totaal
Nepagenten					1								1
Cyberbelaging	8	8	4	3	5	5	3	3	6	2	5	1	53
Identiteitsfraude	4	5	7	3	4	5	9	2	7		5	1	52



2023

## CF Diefstal vervoermiddel

	Jan	Feb	Maa	Apr	Mei	Jun	Jul	Aug	Sep	Okt	Nov	Dec	Totaal
Autodiefstal	5	5	4	2		5	8	8	5	9	3	3	57
Motodiefstal			1	1							2		4
Carjacking			1			1	1	3	1				7
Bromfietsdiefstal	3	2	1	1						2			9
Fietsdiefstal	3	1	3	5	4	4	2	5	2		2	1	32

## CF Inbraak

	Jan	Feb	Maa	Apr	Mei	Jun	Jul	Aug	Sep	Okt	Nov	Dec	Totaal
Woninginbraak	24	34	24	26	27	14	19	23	29	34	34	19	307
Inbraak in bedrijf of handelszaak	3		5	2	1	3	2	2	2	2	4	6	32
Inbraak in openbare of overheidsinstelling		1			3		1	1		4		2	12
Inbraak in gebouw (totaal)	27	35	29	28	31	17	22	26	31	40	38	27	351

## CF Diefstal andere

	Jan	Feb	Maa	Apr	Mei	Jun	Jul	Aug	Sep	Okt	Nov	Dec	Totaal
Diefstal gewapenderhand	1	3	7	2	1	1	1	2	4	2	1	1	26
Diefstal met geweld zonder wapen	2	8	4	4	7	1	3	3	3	4	2	5	46
Diefstal uit of aan voertuig	9	11	12	13	17	9	7	20	8	15	6	25	152
Diefstal van wapens en explosieven	2										1	3	6
Handtasroof										1			1
Grijpdiefstal	1	2	1		1		2	1	1	1		1	11
Zakkenrollerij	2	5		3	1	1	1	1		2	2	3	21
Winkeldiefstal	4	3	6	18	4	3		5	2	7	6	2	60
Diefstal met list	2	2	3	1				3	2	2	1	1	17
Metaaldiefstal		2	3	1	1	1	3	1	4	3	1	2	22
Werfdiefstal	1	1			2				4	3	1		12
Home-invasie				1	1							1	3
Dierendiefstal									2	1			3



## ICT-criminaliteit

	Jan	Feb	Maa	Apr	Jun	Jul	Aug	Sep	Okt	Nov	Totaal
Betaalkaartfraude	10	4	2	4	1	2	5	3	5	5	41
Phishing	1								1		2
Ransomware								1			1
Shouldersurfing										1	1

## CF Andere

	Jan	Feb	Maa	Apr	Mei	Jun	Jul	Aug	Sep	Okt	Nov	Dec	Totaal
Geweld tegen beroepen van algemeen belang	1	1		1	1	1	1	2	1	1		1	11
Graffiti	2		1		1	1			5	2			12
Beschadiging van auto	31	17	24	16	24	18	27	30	19	28	14	16	264

## FE Intrafamiliaal geweld (IFG)

	Jan	Feb	Maa	Apr	Mei	Jun	Jul	Aug	Sep	Okt	Nov	Dec	Totaal
IFG: fysiek, binnen het koppel	20	16	11	10	12	21	18	19	17	14	12	17	187
IFG: fysiek, tegen afstammelingen	3		2	4	6	2	2		2	2	1	1	25
IFG: fysiek, tegen andere leden	3	5	1	3	6	3	4	2	5	5	5	3	45
IFG: seksueel, binnen het koppel	1								1				2
IFG: psychisch, binnen het koppel	9	7	5	5	8	10	7	9	11	8	10	9	98
IFG: psychisch, tegen afstammelingen	1		1	1		2		1		1	2		9
IFG: psychisch, tegen andere leden	1	1	1	2	4			1	1				11
IFG: economisch, binnen het koppel		2			1		2	2	1				8
IFG: economisch, tegen afstammelingen				1								1	2
IFG: economisch, tegen andere leden		2	1	2	3	2	2	3	1	1	1		18

## FE Hormonen en doping

	Maa	Totaal
Humane doping	1	1

## FE Drugs

	Jan	Feb	Maa	Apr	Mei	Jul	Aug	Okt	Dec	Totaal
Verkoop van cocaïne	1			1		1	1	1	1	6
Productie van cannabis (teelt)		1	2		1		1	1	1	7



## FE Mensenhandel

	Feb	Apr	Mei	Jun	Totaal
Mensenhandel - economische uitbuiting			1		1
Mensenhandel - seksuele uitbuiting	1	1		1	3

## FE Geweld in de publieke ruimte

	Jan	Feb	Maa	Apr	Mei	Jun	Jul	Aug	Sep	Okt	Nov	Dec	Totaal
Fysiek geweld (openbaar vervoer)					1	1					2	1	5
Fysiek geweld (openbare weg)	20	24	10	21	17	24	24	13	26	18	9	14	220
Fysiek geweld (andere openbare plaats)	1	2					2				1	2	8
Fysiek geweld (publiek toegankelijke plaats)	6	5	1	3	2	9	4	5	7	6	1	6	55
Seksueel geweld (openbaar vervoer)										1			1
Seksueel geweld (openbare weg)		3		1	1			1	1	2			9
Seksueel geweld (publiek toegankelijke plaats)		1				1							2
Psychisch geweld (openbaar vervoer)	1			1	1		1						4
Psychisch geweld (openbare weg)	6	19	22	11	15	19	17	9	27	15	13	10	183
Psychisch geweld (andere openbare plaats)	1	2	1	2	1		2						9
Psychisch geweld (publiek toegankelijke plaats)	3	1	2	5	6	3	5	2	4	2	1	2	36
Diefstal gewapenderhand (openbaar vervoer)					1								1
Diefstal gewapenderhand (openbare weg)		2	2				1	2	3	1			11
Diefstal gewapenderhand (andere openbare plaats)			1										1
Diefstal gewapenderhand (publiek toegank. plaats)			3			1				1	1		6
Diefstal geweld zonder wapen (openbare weg)		4			2		1	1	2	1		2	13
Diefstal geweld zonder wapen (pub. toegank. pl.)			2	2			1						5

## FE Andere

	Jan	Feb	Maa	Apr	Mei	Jun	Jul	Aug	Sep	Okt	Nov	Dec	Totaal
Terrorisme, extremisme en radicalisme						1							1
Cyberbelaging	4	2	9	5	3	4	8	10	4	7	10	2	68
Identiteitsfraude	5	7	5	5	8	5	3	3	4	1	2	1	49



# ***POLITIËLE CRIMINALITEITSSTATISTIEKEN***

---

***PLEEGPLAATS: POLITIEZONE***

**ZP BINCHE-ANDERLUES-LERMES**

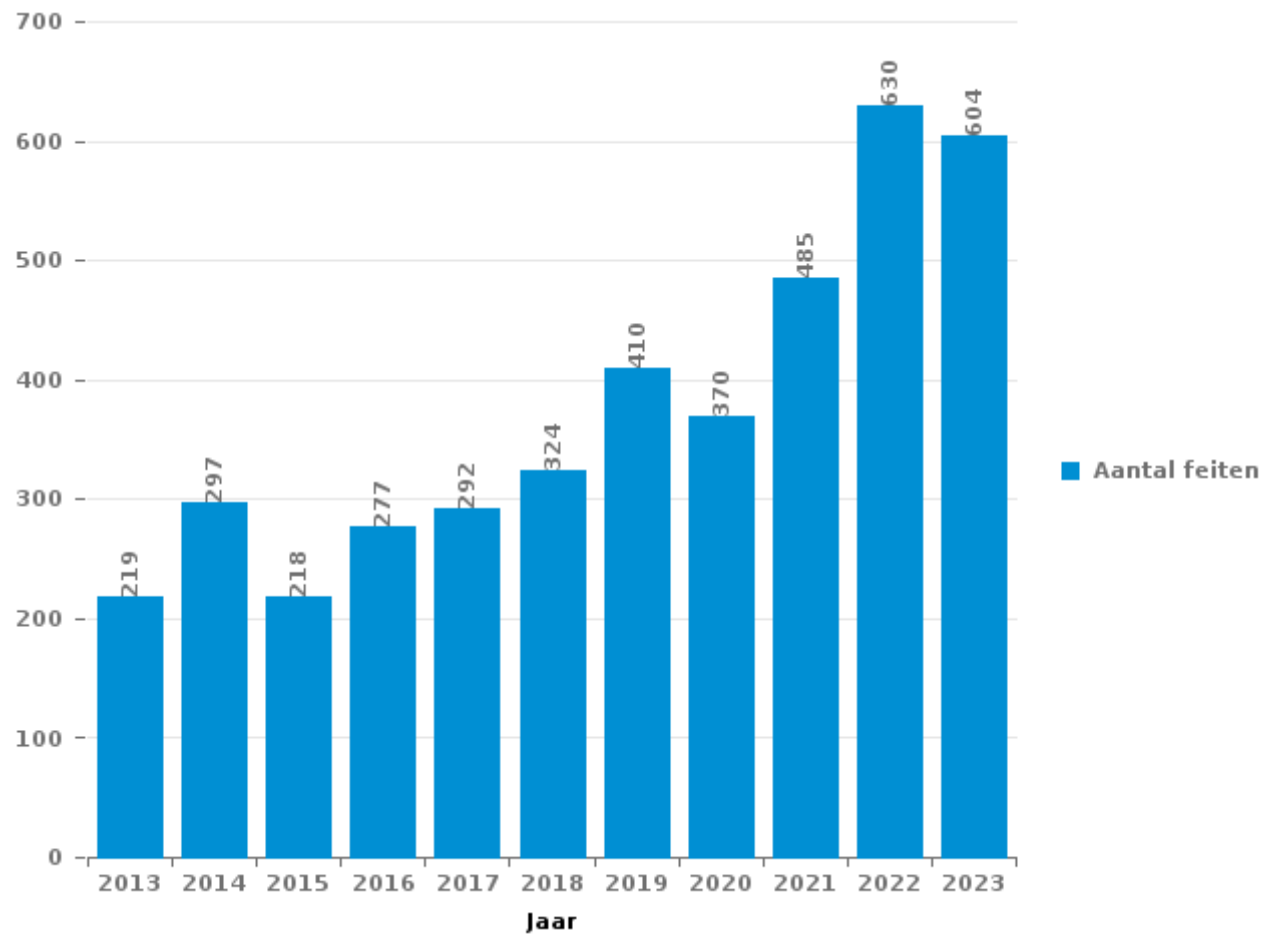
***DEEL III : ICT***



## ZP BINCHE-ANDERLUES-LERMES

### Totaal aantal misdrijven met een ICT/online element sinds 2013

(deze cijfers kunnen een onderschatting zijn, dit afhankelijk van vattingspraktijken en technische beperkingen)





## ICT/online-crime in strikte zin

### Inbreuken (exhaustief)

	2013	2014	2015	2016	2017	2018	2019	2020	2021	2022	2023
Informaticacriminaliteit: Hacking:	3	7	3	11	7	10	10	4	8	21	14
Informaticacriminaliteit: Informaticabedrog:	102	170	118	144	160	133	190	128	179	208	209
Informaticacriminaliteit: Sabotage:	8	1		1		1		1	2		3
Informaticacriminaliteit: Valsheid in informatica:		8	1	1	3	5	2	3	1	1	1
Misdr. tegen andere morele waarden en gevoelens: Schenden van communicatie door particulier:								1			
Sociaal strafwetboek: Misdr. tegen openbare trouw in sociaal strafrecht: Valsheid in informatica											1
<b>Totaal:</b>	<b>113</b>	<b>186</b>	<b>122</b>	<b>157</b>	<b>170</b>	<b>149</b>	<b>202</b>	<b>137</b>	<b>190</b>	<b>230</b>	<b>228</b>

### Criminele figuren (apart bekijken - niet optellen met iets anders - risico op dubbeltelling!)

	2013	2014	2015	2016	2017	2018	2019	2020	2021	2022	2023
Betaalkaartfraude	69	86	39	68	57	22	49	46	52	51	41
Phishing	2	1	1	4	3		7	3	7	2	2
Ransomware						1					1
Shouldersurfing		2	1	11	1	4	7	5			1
Skimming	1	4						1			





## ICT/online-crime in ruime zin

Inbreuken (enkel als feitcode bestaat)

	2013	2014	2015	2016	2017	2018	2019	2020	2021	2022	2023
Bedrog: Oplichting: Internetfraude	44	65	49	66	58	97	116	161	221	308	272
Wapens en springstoffen: Andere: Verkoop per postorder/ internet van ander wapen							1				
Zedenmisdriften: Aanzetting tot ontucht: Reclame via ICT voor ontucht	1										
Zedenmisdriften: Grooming (contact via ICT met minderjarige < 16 j):								1	1		
Zedenmisdriften: Kinderpornografie: Toegang kinderporno via technologie					2	2		1			
Zedenmisdriften: Voyeurisme: Verspreiding opname naaktheid of intimiteit			2		8	3	3	7	6	1	
<b>Totaal:</b>	<b>45</b>	<b>65</b>	<b>51</b>	<b>66</b>	<b>68</b>	<b>102</b>	<b>120</b>	<b>170</b>	<b>228</b>	<b>309</b>	<b>272</b>

Criminele figuren (apart bekijken - niet optellen met iets anders - risico op dubbeltelling!)

	2013	2014	2015	2016	2017	2018	2019	2020	2021	2022	2023
Cyberbelaging	55	41	40	47	40	63	74	46	49	53	68

# ***POLITIËLE CRIMINALITEITSSTATISTIEKEN***

---

***PLEEGPLAATS: POLITIEZONE***

**ZP BINCHE-ANDERLUES-LERMES**

***DEEL IV : BESTEMMING PLAATS***



## ZP BINCHE-ANDERLUES-LERMES

### Diefstal en afpersing

	2000	2013	2014	2015	2016	2017	2018	2019	2020	2021	2022	2023
Woning: huis	638	541	619	690	462	548	417	383	299	232	269	309
Openbare weg	965	505	562	549	438	448	412	349	275	218	239	294
Winkel	411	212	148	164	196	159	168	195	123	132	123	90
Woning: aanhorigheid	88	60	96	88	111	98	101	82	55	58	31	32
Parking	142	60	57	57	81	90	70	25	36	44	22	31
Woning: onbepaald	59	61	46	73	59	68	76	90	56	29	46	30
Woning: oprit	128	78	93	47	61	70	46	46	27	22	15	28
Horeca	149	59	50	60	49	43	38	50	16	10	17	20
Woning: garage	49	35	55	34	48	60	33	37	24	24	17	45
Woning: appartement	32	49	36	59	42	47	30	26	36	31	36	34
Onbekend	142	19	24	23	35	35	22	32	36	35	30	21
Onderwijsinstelling	127	19	27	38	26	28	27	17	11	7	14	12
Bedrijf	76	36	23	30	18	30	14	20	15	15	8	7
Werf	44	34	29	18	12	25	14	17	14	12	13	12
Terrein	36	27	16	32	15	13	18	15	10	13	18	18
Andere	11	27	8	20	18	16	23	17	11	15	11	15
Woning: andere	36	24	13	24	17	11	14	17	11	13	6	6
Vervoermiddel: auto	15	27	17	13	22	20	20	19	13	4	3	13
Openbare dienst	24	16	7	31	16	10	22	18	11	12	7	6
Recreatie en cultuur	38	17	11	10	19	13	15	7	5	3	4	11
Sportinfrastructuur	29	7	13	10	14	14	13	7	3	2	5	7
Benzinestation	21	13	17	11	10	9	8	14	1	6	6	4
Bank / financiële instelling	19	15	11	8	7	13	6	7	2	2	8	2
Begraafplaats	28	8	7	4	1	5	10	7	9	3	3	7
Bestuurlijk gebouw	13	9	7	7	10	13	10	2	4	3	1	4
Rusthuis	8	4	8	8	5	12	5	4	2	5	5	3
Dienst	6	14	4	4	11	3	3	4	3	3	4	7
Spoorwegstation / busstation / metrostation	16	2	6	4	11	2	3	5	3	4	7	3
Vervoermiddel: andere	3	6	10	6	2	8	2	4	4	2	2	3
Stadion	15	6	4	5	1	5		5	2	1	2	1
Ziekenhuis	9	11	3	6	5	2	1	3	3	1	2	
Vervoermiddel: vrachtwagen		6	7	5	3	5		3	4	4	3	4
Dokter / tandarts / apotheker	7	6	3	5	6	1	1			1	3	4
Religieus gebouw	6	5	2		1	2	5			1	5	3
Vervoermiddel: trein / tram / metrotrein	2	2	4	4	4	1	3	2	1	1	1	4
Vervoermiddel: autobus / autocar	3		1	2	1	2	2	2			2	1
Ontuchthuis		2	1	1			1	1			2	1
Luchthaven		1	3	3							1	
Bankautomaat	6				1							
Bushalte / tramhalte	3			1			1				1	
Waterlopen en zeeën		1				1				1	2	
<b>Totaal</b>	<b>3.404</b>	<b>2.024</b>	<b>2.048</b>	<b>2.154</b>	<b>1.838</b>	<b>1.930</b>	<b>1.654</b>	<b>1.532</b>	<b>1.125</b>	<b>969</b>	<b>994</b>	<b>1.092</b>



## ZP BINCHE-ANDERLUES-LERMES

### Beschadigen van eigendom

	2000	2013	2014	2015	2016	2017	2018	2019	2020	2021	2022	2023
Openbare weg	139	336	368	366	335	261	306	292	207	221	204	244
Woning: hoofdverblijf	100	164	167	192	149	149	176	147	124	143	156	172
Parking	21	41	39	34	30	34	41	29	30	21	29	21
Woning: onbepaald	8	26	27	21	25	23	31	40	21	9	11	19
Woning: oprit	26	22	32	20	16	19	23	16	13	9	13	14
Terrein	18	15	13	14	11	13	12	16	16	3	20	11
Woning: tuin	7	7	21	14	12	12	11	13	16	7	9	12
Onderwijsinstelling	16	15	21	8	4	14	9	12	8	7	3	11
Horeca	12	18	11	12	7	9	5	13	9	1	4	2
Winkel	12	10	8	8	13	11	12	10	7	4	1	2
Onbekend	23	1	3	4	4	4	7	6	6	9	8	12
Vervoermiddel: auto	7	10	4	5	19	9	6	7	4	4	6	2
Woning: garage	12	7	5	8	5	6	9	10	4	4	8	5
Woning: aanhorigheid	12	9	11	5	11	3	8	5	5	6	4	3
Woning: tweede verblijf	6	8	9	6	3	7		5	3	4	11	3
Recreatie en cultuur	10	1	9	6	7	3	2	1	2	3	4	9
Openbare dienst	4	9	8	10	6	5	2	3	3	1	2	3
Bedrijf	7	4	4	2	3	6	2	5	3		7	3
Andere		6	1	8	4	6	3	3	4	2	3	5
Bestuurlijk gebouw	2	3	3	3	2	6	3	5		2	2	2
Politiebureau	2	4	4	3	5			1	4	3	3	2
Sportinfrastructuur	8	4	2	1	2	6			2		3	3
Vervoermiddel: andere	3	6	1	2	2	4	1	5	2	1	3	
Begraafplaats	7	5	4	2		1		3	3	2		1
Spoorwegstation / busstation / metrostation	8	2	1	2	2	1	3	1	1	1	1	1
Bank / financiële instelling	2	5	8	2	1	1	1			1	1	1
Werf	5	2	1	4	2	1	2	1			2	2
Benzinestation	4	3	1	4	1			2	1	2	2	
Religieus gebouw	3	1	1	5	2	1		1			2	
Dienst	2	1	1	2	3	1	1	2			1	1
Dokter / tandarts / apotheker	1			3		1	1		1	2		
Stadion			3		2	1	1				1	
Ziekenhuis	3			1	1		1					
Rusthuis				1				1	1			
Luchthaven		1		1								
Bushalte / tramhalte									1			
Militaire installatie	1											
Ontuchthuis			1									
Vervoermiddel: trein / tram / metrotrein		1										
Waterlopen en zeeën												1
<b>Totaal</b>	<b>491</b>	<b>747</b>	<b>792</b>	<b>779</b>	<b>689</b>	<b>618</b>	<b>679</b>	<b>655</b>	<b>501</b>	<b>472</b>	<b>524</b>	<b>567</b>



## ZP BINCHE-ANDERLUES-LERMES

### Misdrijven tegen de lichamelijke integriteit

	2000	2013	2014	2015	2016	2017	2018	2019	2020	2021	2022	2023
Woning	173	310	299	290	282	252	302	276	247	262	296	286
Openbare weg	179	255	286	279	286	263	265	221	174	220	284	245
Onderwijsinstelling	16	22	29	32	37	26	28	26	22	30	30	32
Horeca	35	28	38	26	20	20	15	22	17	9	12	17
Onbekend	26	6	8	1	8	10	4	16	7	12	13	7
Parking	4	8	7	10	6	9	8	7	10	6	4	13
Woning: oprit	9	11	6	5	5	5	12	7	8	5	5	3
Openbare dienst	1	10	11	8	12	5	7	6	4	4	3	4
Winkel	6	8	10	8	8	5	6	3	2	3	5	10
Recreatie en cultuur	10	7	1	3	9	5	3	2	3	2	1	5
Woning: tuin	4	6	3		5	4	4	1	3	4	7	3
Sportinfrastructuur	4		5	1	5	4	3		5	2	4	5
Terrein	3	4	4	3	2	3	3		2		3	4
Spoorwegstation / busstation / metrostation	1	1	4	1	4		3	3		1	5	2
Ziekenhuis	4	1	3	1	2	1		2	3	1	1	3
Andere		2	1	4		1		1	3	2	2	4
Benzinestation	1	3		1			4	2		5	2	
Vervoermiddel: andere		3	2	2	3		3		2	1	1	1
Rusthuis	3	2	2	1	2	2	1				1	3
Stadion	2	2		4	2	1	3		1		1	1
Bedrijf		1	2	3	2	1	1	3			2	1
Politiebureau	1	1	4	1		1	3		1		1	
Vervoermiddel: autobus / autocar		1	2			1	4			1	2	1
Bushalte / tramhalte	1	2		1		1	1		1		1	1
Ontuchthuis				2			2	1		1		1
Bestuurlijk gebouw					1	2		1				
Vervoermiddel: trein / tram / metrotrein						2		1				1
Waterlopen en zeeën					1						1	1
Bank / financiële instelling		1							1			
Dienst					1		1					
Dokter / tandarts / apotheker				2								
Religieus gebouw					1							
<b>Totaal</b>	<b>483</b>	<b>695</b>	<b>727</b>	<b>689</b>	<b>704</b>	<b>624</b>	<b>686</b>	<b>601</b>	<b>516</b>	<b>571</b>	<b>687</b>	<b>654</b>

# ***POLITIËLE CRIMINALITEITSSTATISTIEKEN***

---

***PLEEGPLAATS: POLITIEZONE***

**ZP BINCHE-ANDERLUES-LERMES**

***DEEL V : POLITIEZONE VS TYPOLOGIE***



## GEREGISTREERDE CRIMINALITEIT: POLITIEZONE vs TYPOLOGIE

### Typologie van de zone: Categorie 4

Politiezone
BERLAAR - NIJLEN
BODUKAP
BUGGENHOUT - LEBBEKE
CENTRE ARDENNE
CONDROZ-FAMENNE
FAGNES
GERAARDSBERGEN - LIERDE
GRENSLEIE
HERKO
HERMETON ET HEURE
HESBAYE
HESBAYE OUEST
LA MAZERINE
MIDOW
MIRA
ORNEAU-MEHAIGNE
OTTIGNIES - LOUVAIN-LA-NEUVE
POL AMOW
POLDER
POLICE DES HAUTS-PAYS
POLITIEZONE ARRO IEPER
POLITIEZONE BRT
POLITIEZONE HEIST
POLITIEZONE K-L-M
POLITIEZONE MAASLAND
POLITIEZONE NOORDERKEMPEN



## GEREGISTREERDE CRIMINALITEIT: POLITIEZONE vs TYPOLOGIE

Politiezone
POLITIEZONE RUPEL
POLITIEZONE SCHELDE - LEIE
POLITIEZONE SPOORKIN
POLITIEZONE TARL
POLITIEZONE WESER-GÖHL
PZ BERINGEN/HAM/TESSENDERLO
PZ BERLARE/ZELE
PZ BILZEN/HOESLIT/RIEMST
PZ BLANKENBERGE/ZUIENKERKE
PZ BOORTMEERBEEK-HAACHT-KEERBERGEN
PZ DENDERLEEUV/HAALTERT
PZ DRUIVENSTREEK
PZ ERPE-MERE/LEDE
PZ GETEVALLEI
PZ HAMME/WAASMUNSTER
PZ HAMONT-ACHEL/PELT
PZ HEUSDEN-ZOLDER
PZ KRUIBEKE/TEMSE
PZ LANAKEN/MAASMECHELEN
PZ LOMMEL
PZ NINOVE
PZ VOER EN DIJLE
PZ WAASLAND-NOORD
PZ WETTEREN LAARNE WICHELEN
PZ ZWIJNDRECHT
SAMSOM
VOORKEMPEN
ZONE BASSE MEUSE





## GEREGISTREERDE CRIMINALITEIT: POLITIEZONE vs TYPOLOGIE

Politiezone
ZONE DE POLICE DES 3 VALLEES
ZONE DES ARCHES
ZONE HAUTE-MEUSE
ZONE OUEST BRABANT WALLON
ZOTTEGEM HERZELE S1LHOUTEM
ZP BERNISSART/PERUWELZ
ZP BINCHE-ANDERLUES-LERMES
ZP HAUTE SENNE



## GEREGISTREERDE CRIMINALITEIT: POLITIEZONE vs TYPOLOGIE

### Typologie van de zone: Categorie 4

Criminele figuur / Fenomeen	Niveau	% 2019 - 2020	% 2020 - 2021	% 2021 - 2022
Autodiefstal	POLITIEZONE	-33,3%	-23,4%	-20,4%
	TYPOLOGIE	-30,9%	-9,6%	16,8%
Motodiefstal	POLITIEZONE	-42,9%	0,0%	25,0%
	TYPOLOGIE	-36,3%	-10,3%	28,8%
Carjacking	POLITIEZONE	-83,3%	200,0%	-33,3%
	TYPOLOGIE	-36,7%	3,2%	-25,0%
Homejacking	POLITIEZONE	-100,0%	/	-100,0%
	TYPOLOGIE	-40,0%	22,2%	-18,2%
Garagediefstal	POLITIEZONE	-70,0%	-100,0%	/
	TYPOLOGIE	-61,7%	-1,8%	14,3%
Bromfietsdiefstal	POLITIEZONE	-7,1%	-53,8%	50,0%
	TYPOLOGIE	-30,8%	-5,1%	32,3%
Fietsdiefstal	POLITIEZONE	-5,6%	2,9%	-48,6%
	TYPOLOGIE	-27,2%	3,2%	15,7%
Woninginbraak	POLITIEZONE	-21,6%	-25,6%	17,2%
	TYPOLOGIE	-30,5%	-9,4%	33,2%
Inbraak in bedrijf of handelszaak	POLITIEZONE	-56,9%	22,6%	-13,2%
	TYPOLOGIE	-35,0%	-10,7%	2,0%
Inbraak in openbare of overheidsinstelling	POLITIEZONE	-60,0%	10,0%	0,0%
	TYPOLOGIE	-18,4%	-24,3%	-2,9%
Ramkraak	POLITIEZONE	/	/	/
	TYPOLOGIE	-64,0%	-44,4%	0,0%



## GEREGISTREERDE CRIMINALITEIT: POLITIEZONE vs TYPOLOGIE

Criminele figuur / Fenomeen	Niveau	% 2019 - 2020	% 2020 - 2021	% 2021 - 2022
Inbraak in gebouw (totaal)	POLITIEZONE	-28,4%	-20,4%	12,1%
	TYPOLGIE	-30,4%	-10,7%	26,5%
Diefstal gewapenderhand	POLITIEZONE	-52,0%	-8,3%	27,3%
	TYPOLGIE	-16,5%	-16,0%	3,0%
Diefstal met geweld zonder wapen	POLITIEZONE	-21,9%	-12,0%	-13,6%
	TYPOLGIE	-21,4%	2,9%	24,7%
Diefstal uit of aan voertuig	POLITIEZONE	-29,0%	-25,3%	5,2%
	TYPOLGIE	-29,7%	-2,4%	4,8%
Sacjacking uit auto	POLITIEZONE	/	/	/
	TYPOLGIE	-100,0%	/	0,0%
Diefstal van wapens en explosieven	POLITIEZONE	-45,5%	-16,7%	20,0%
	TYPOLGIE	-33,0%	1,1%	0,0%
Steaming	POLITIEZONE	/	/	/
	TYPOLGIE	30,0%	-46,2%	42,9%
Handtasroof	POLITIEZONE	-50,0%	-100,0%	/
	TYPOLGIE	-42,1%	-31,8%	106,7%
Grijpdiefstal	POLITIEZONE	-22,2%	-50,0%	28,6%
	TYPOLGIE	-39,1%	-20,9%	86,8%
Zakkenrollerij	POLITIEZONE	-33,3%	-75,0%	116,7%
	TYPOLGIE	-58,9%	-7,0%	64,3%
Winkeldiefstal	POLITIEZONE	-23,0%	-8,5%	3,5%
	TYPOLGIE	-15,1%	7,0%	22,2%
Diefstal met list	POLITIEZONE	-34,5%	-5,3%	16,7%
	TYPOLGIE	-37,3%	-5,7%	14,6%



## GEREGISTREERDE CRIMINALITEIT: POLITIEZONE vs TYPOLOGIE

Criminele figuur / Fenomeen	Niveau	% 2019 - 2020	% 2020 - 2021	% 2021 - 2022
Metaaldiefstal	POLITIEZONE	-50,0%	-20,0%	212,5%
	TYPOLOGIE	-31,0%	12,2%	60,2%
Werfdiefstal	POLITIEZONE	-16,7%	0,0%	-13,3%
	TYPOLOGIE	-9,4%	-6,8%	27,6%
Home-invasie	POLITIEZONE	/	100,0%	-50,0%
	TYPOLOGIE	-38,1%	23,1%	-15,6%
Dierendiefstal	POLITIEZONE	75,0%	14,3%	-12,5%
	TYPOLOGIE	-19,4%	-22,4%	-9,6%
Ladingdiefstal	POLITIEZONE	-100,0%	/	-100,0%
	TYPOLOGIE	-17,0%	-41,5%	11,8%
Betaalkaartfraude	POLITIEZONE	-6,1%	13,0%	-1,9%
	TYPOLOGIE	-30,6%	-19,5%	46,5%
Phishing	POLITIEZONE	-57,1%	133,3%	-71,4%
	TYPOLOGIE	171,2%	14,6%	2,5%
Ransomware	POLITIEZONE	/	/	/
	TYPOLOGIE	-36,0%	87,5%	-13,3%
Shouldersurfing	POLITIEZONE	-28,6%	-100,0%	/
	TYPOLOGIE	-63,0%	-27,8%	1,5%
Skimming	POLITIEZONE	/	-100,0%	/
	TYPOLOGIE	-21,8%	-54,4%	151,6%
Geweld tegen beroepen van algemeen belang	POLITIEZONE	-42,9%	225,0%	-23,1%
	TYPOLOGIE	-6,9%	6,0%	16,7%
Groepsverkrachting	POLITIEZONE	/	-50,0%	-100,0%
	TYPOLOGIE	20,7%	-31,4%	12,5%



## GEREGISTREERDE CRIMINALITEIT: POLITIEZONE vs TYPOLOGIE

Criminele figuur / Fenomeen	Niveau	% 2019 - 2020	% 2020 - 2021	% 2021 - 2022
Graffiti	POLITIEZONE	33,3%	-87,5%	1.300,0%
	TYPOLGIE	3,0%	-27,3%	47,7%
Beschadiging van auto	POLITIEZONE	-33,4%	10,4%	-2,5%
	TYPOLGIE	-20,5%	1,8%	2,2%
Steekpartij	POLITIEZONE	-33,3%	50,0%	0,0%
	TYPOLGIE	5,9%	3,7%	9,8%
IFG: fysiek, binnen het koppel	POLITIEZONE	-25,9%	-1,4%	51,4%
	TYPOLGIE	-9,1%	2,8%	9,8%
IFG: fysiek, tegen afstammelingen	POLITIEZONE	27,3%	-7,1%	34,6%
	TYPOLGIE	-4,6%	9,3%	4,3%
IFG: fysiek, tegen andere leden	POLITIEZONE	-3,6%	18,5%	-9,4%
	TYPOLGIE	-9,6%	7,6%	0,6%
IFG: seksueel, binnen het koppel	POLITIEZONE	/	/	/
	TYPOLGIE	2,4%	11,6%	12,5%
IFG: seksueel, tegen afstammelingen	POLITIEZONE	100,0%	-20,0%	-12,5%
	TYPOLGIE	26,7%	-10,8%	-58,8%
IFG: seksueel, tegen andere leden	POLITIEZONE	-100,0%	/	/
	TYPOLGIE	-12,5%	-7,1%	-23,1%
IFG: psychisch, binnen het koppel	POLITIEZONE	-42,8%	20,9%	-7,9%
	TYPOLGIE	-3,4%	7,5%	-1,2%
IFG: psychisch, tegen afstammelingen	POLITIEZONE	-14,3%	83,3%	18,2%
	TYPOLGIE	24,4%	14,9%	7,9%
IFG: psychisch, tegen andere leden	POLITIEZONE	-61,5%	220,0%	-43,8%
	TYPOLGIE	2,6%	-7,3%	9,5%



## GEREGISTREERDE CRIMINALITEIT: POLITIEZONE vs TYPOLOGIE

Criminele figuur / Fenomeen	Niveau	% 2019 - 2020	% 2020 - 2021	% 2021 - 2022
IFG: economisch, binnen het koppel	POLITIEZONE	58,8%	-25,9%	-30,0%
	TYPOLGIE	-3,9%	-1,2%	2,6%
IFG: economisch, tegen afstammelingen	POLITIEZONE	200,0%	-83,3%	0,0%
	TYPOLGIE	21,1%	8,7%	-30,0%
IFG: economisch, tegen andere leden	POLITIEZONE	-42,9%	6,3%	0,0%
	TYPOLGIE	-34,3%	2,4%	19,9%
Humane doping	POLITIEZONE	-100,0%	/	-100,0%
	TYPOLGIE	-20,5%	-12,4%	-18,8%
Illegale vetmesting	POLITIEZONE	/	/	/
	TYPOLGIE	162,5%	-14,3%	-11,1%
Verkoop van cocaïne	POLITIEZONE	-26,7%	-18,2%	77,8%
	TYPOLGIE	-1,5%	2,7%	15,1%
Import-export van cocaïne	POLITIEZONE	/	/	/
	TYPOLGIE	-25,7%	-35,8%	28,8%
Productie van synthetische drugs	POLITIEZONE	/	/	/
	TYPOLGIE	4,2%	32,0%	-39,4%
Import-export van synthetische drugs	POLITIEZONE	/	/	/
	TYPOLGIE	-40,0%	-9,5%	47,4%
Verkoop van synthetische drugs	POLITIEZONE	-20,0%	-100,0%	/
	TYPOLGIE	-6,8%	-9,8%	14,3%
Productie van cannabis (teelt)	POLITIEZONE	-64,3%	40,0%	0,0%
	TYPOLGIE	-5,6%	-16,0%	-5,4%
Import-export van cannabis in grote hoeve.	POLITIEZONE	/	/	/
	TYPOLGIE	44,4%	-61,5%	40,0%



## GEREGISTREERDE CRIMINALITEIT: POLITIEZONE vs TYPOLOGIE

Criminele figuur / Fenomeen	Niveau	% 2019 - 2020	% 2020 - 2021	% 2021 - 2022
Verkoop van cannabis in grote hoeveelheid	POLITIEZONE	-100,0%	/	50,0%
	TYPOLGIE	14,3%	-4,2%	13,0%
Import-export van heroïne	POLITIEZONE	/	/	/
	TYPOLGIE	130,0%	-56,5%	110,0%
Verkoop-handel van heroïne	POLITIEZONE	-100,0%	/	/
	TYPOLGIE	30,2%	-3,7%	3,8%
Handel en productie van vuurwapen	POLITIEZONE	100,0%	-100,0%	/
	TYPOLGIE	7,4%	6,9%	-38,7%
Handel en productie van niet-vuurwapen	POLITIEZONE	-100,0%	/	/
	TYPOLGIE	-72,7%	66,7%	60,0%
Mensenhandel - economische uitbuiting	POLITIEZONE	/	-100,0%	/
	TYPOLGIE	-23,1%	40,0%	-7,1%
Mensenhandel - seksuele uitbuiting	POLITIEZONE	-100,0%	/	100,0%
	TYPOLGIE	2,3%	81,8%	-22,5%
Fysiek geweld (openbaar vervoer)	POLITIEZONE	-66,7%	100,0%	250,0%
	TYPOLGIE	-12,4%	12,1%	25,4%
Fysiek geweld (openbare weg)	POLITIEZONE	-24,3%	19,2%	34,9%
	TYPOLGIE	-13,4%	9,4%	7,2%
Fysiek geweld (andere openbare plaats)	POLITIEZONE	0,0%	0,0%	166,7%
	TYPOLGIE	-4,6%	6,5%	6,5%
Fysiek geweld (publiek toegankelijke plaats)	POLITIEZONE	8,3%	-25,6%	6,9%
	TYPOLGIE	-43,0%	11,3%	42,0%
Seksueel geweld (openbaar vervoer)	POLITIEZONE	0,0%	100,0%	-100,0%
	TYPOLGIE	9,8%	14,3%	-7,8%



## GEREGISTREERDE CRIMINALITEIT: POLITIEZONE vs TYPOLOGIE

Criminele figuur / Fenomeen	Niveau	% 2019 - 2020	% 2020 - 2021	% 2021 - 2022
Seksueel geweld (openbare weg)	POLITIEZONE	28,6%	0,0%	0,0%
	TYPOLGIE	-16,2%	5,8%	5,2%
Seksueel geweld (andere openbare plaats)	POLITIEZONE	200,0%	-100,0%	/
	TYPOLGIE	-5,3%	3,4%	-13,0%
Seksueel geweld (publiek toegankelijke plaats)	POLITIEZONE	100,0%	75,0%	-57,1%
	TYPOLGIE	-31,5%	23,4%	26,2%
Psychisch geweld (openbaar vervoer)	POLITIEZONE	-66,7%	-100,0%	/
	TYPOLGIE	-22,9%	20,0%	0,0%
Psychisch geweld (openbare weg)	POLITIEZONE	-9,3%	-17,1%	20,0%
	TYPOLGIE	1,9%	-4,0%	6,2%
Psychisch geweld (andere openbare plaats)	POLITIEZONE	-20,0%	12,5%	-11,1%
	TYPOLGIE	11,5%	-16,2%	-1,5%
Psychisch geweld (publiek toegankelijke plaats)	POLITIEZONE	-21,6%	-24,1%	22,7%
	TYPOLGIE	-17,3%	-0,5%	11,2%
Diefstal gewapenderhand (openbaar vervoer)	POLITIEZONE	/	/	/
	TYPOLGIE	50,0%	-33,3%	75,0%
Diefstal gewapenderhand (openbare weg)	POLITIEZONE	-44,4%	-80,0%	400,0%
	TYPOLGIE	-13,3%	-21,2%	14,9%
Diefstal gewapenderhand (andere openbare plaats)	POLITIEZONE	-100,0%	/	/
	TYPOLGIE	33,3%	-12,5%	-42,9%
Diefstal gewapenderhand (publiek toegank. plaats)	POLITIEZONE	-83,3%	300,0%	-50,0%
	TYPOLGIE	-23,9%	-19,0%	-7,1%
Diefstal geweld zonder wapen (openbaar vervoer)	POLITIEZONE	0,0%	0,0%	-100,0%
	TYPOLGIE	-10,8%	-30,3%	26,1%





## GEREGISTREERDE CRIMINALITEIT: POLITIEZONE vs TYPOLOGIE

Criminele figuur / Fenomeen	Niveau	% 2019 - 2020	% 2020 - 2021	% 2021 - 2022
Diefstal geweld zonder wapen (openbare weg)	POLITIEZONE	-12,5%	-23,8%	0,0%
	TYPOLGIE	-29,5%	-8,6%	13,5%
Diefstal geweld zonder wapen (and. openb. plaats)	POLITIEZONE	-66,7%	0,0%	0,0%
	TYPOLGIE	-9,5%	-21,1%	6,7%
Diefstal geweld zonder wapen (pub. toegank. pl.)	POLITIEZONE	-38,5%	-12,5%	-57,1%
	TYPOLGIE	-29,4%	-11,4%	39,0%
Nepagenten	POLITIEZONE	-50,0%	-100,0%	/
	TYPOLGIE	-38,3%	-24,3%	-21,4%
Terrorisme, extremisme en radicalisme	POLITIEZONE	/	/	/
	TYPOLGIE	37,8%	-17,6%	-16,7%
Cyberbelaging	POLITIEZONE	-37,8%	6,5%	8,2%
	TYPOLGIE	-7,9%	7,1%	-0,1%
Identiteitsfraude	POLITIEZONE	142,4%	-40,0%	8,3%
	TYPOLGIE	30,0%	-2,1%	2,7%

# ***POLITIËLE CRIMINALITEITSSTATISTIEKEN***

---

***PLEEGPLAATS: POLITIEZONE***

**ZP BINCHE-ANDERLUES-LERMES**

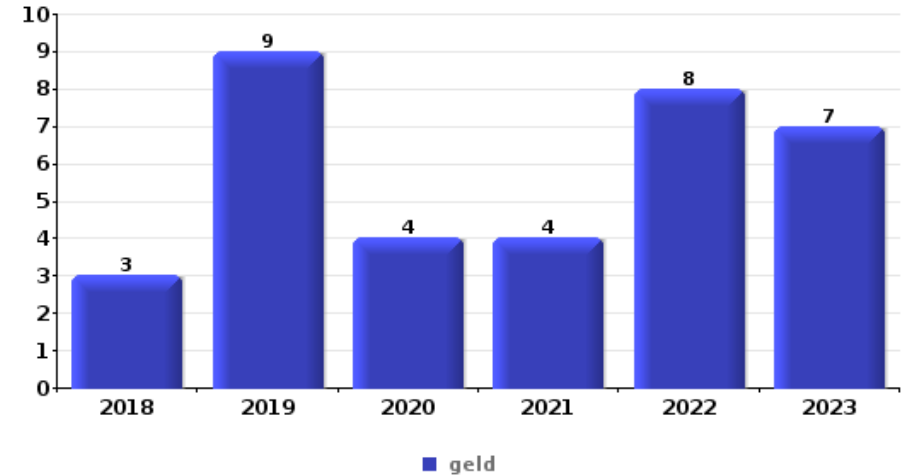
***DEEL VI : VOORWERPEN EN VERVOERMIDDELEN***



**ZP BINCHE-ANDERLUES-LERMES**

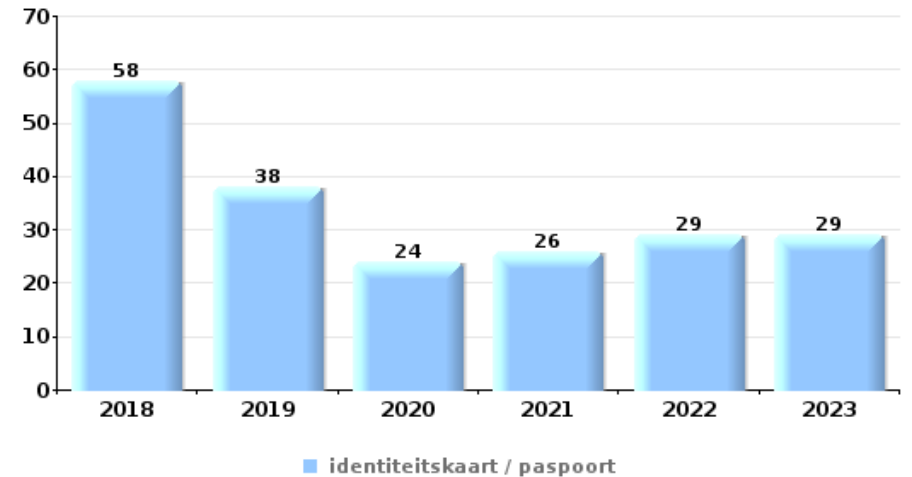
**Diefstal gewapenderhand**

Top 5 gestolen voorwerpen (obv aantal feiten)		2018	2019	2020	2021	2022	2023
1	geld	3	9	4	4	8	7
2	GSM en toebehoren	1	5	2	2	4	7
3	nummerplaat	1	2		1	1	8
4	identiteitskaart / paspoort		3	2	1	3	3
5	bankkaart / kredietkaart	1	2		3	4	1



**Diefstal uit of aan voertuig**

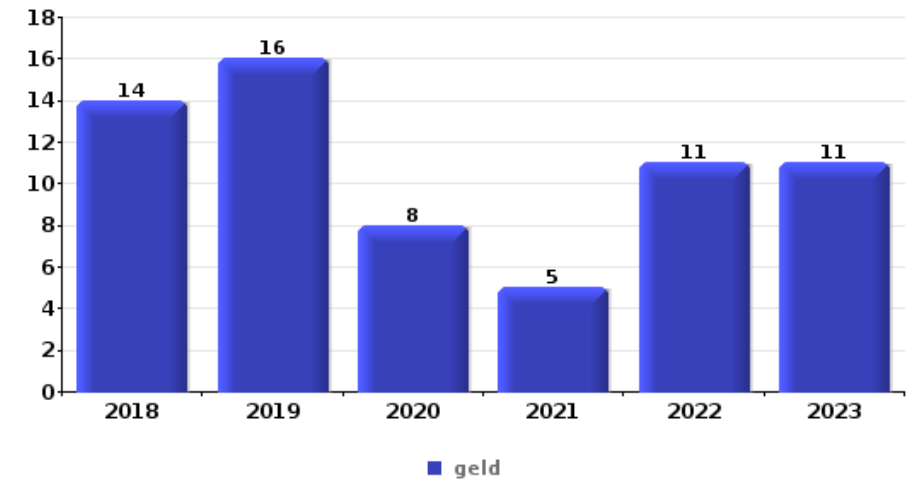
Top 5 gestolen voorwerpen (obv aantal feiten)		2018	2019	2020	2021	2022	2023
1	identiteitskaart / paspoort	58	38	24	26	29	29
2	rijbewijs	53	37	22	23	28	27
3	bankkaart / kredietkaart	49	34	15	18	22	27
4	geld	47	29	12	15	25	21
5	nummerplaat	27	30	43	20	13	12





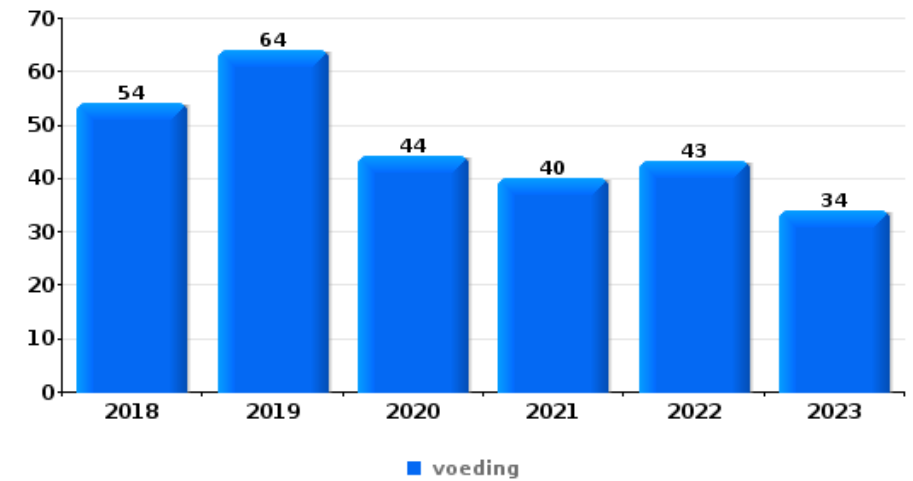
**Inbraak in bedrijf of handelszaak**

Top 5 gestolen voorwerpen (obv aantal feiten)		2018	2019	2020	2021	2022	2023
1	geld	14	16	8	5	11	11
2	voeding	9	15	3	7	5	4
3	tabak	9	4		2	1	1
4	gereedschap	4	2	1	4	1	
5	sleutel	1	5	2	1		2



**Winkeldiefstal**

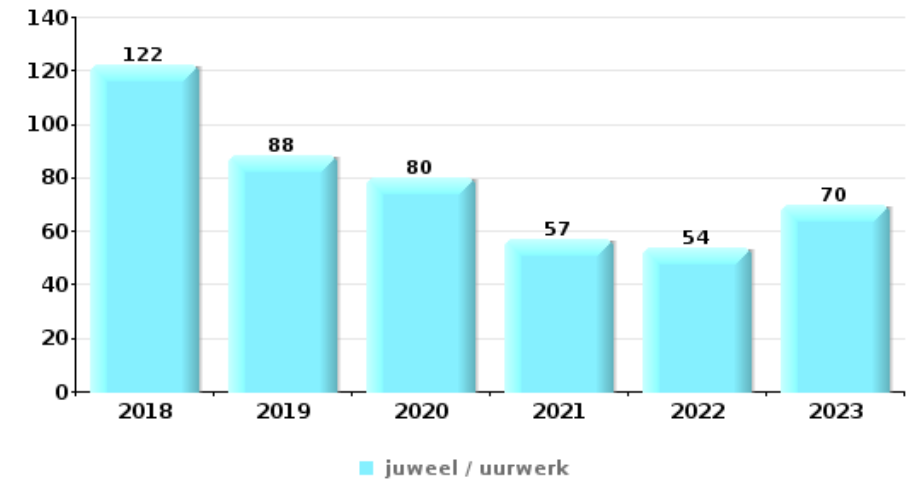
Top 5 gestolen voorwerpen (obv aantal feiten)		2018	2019	2020	2021	2022	2023
1	voeding	54	64	44	40	43	34
2	tabak	16	25	22	20	16	11
3	kleding	10	6	10	8	5	5
4	parfum / schoonheidsproduct	3	3	7	13	4	4
5	multimedia	4	5	8	4	8	1





## Woninginbraak

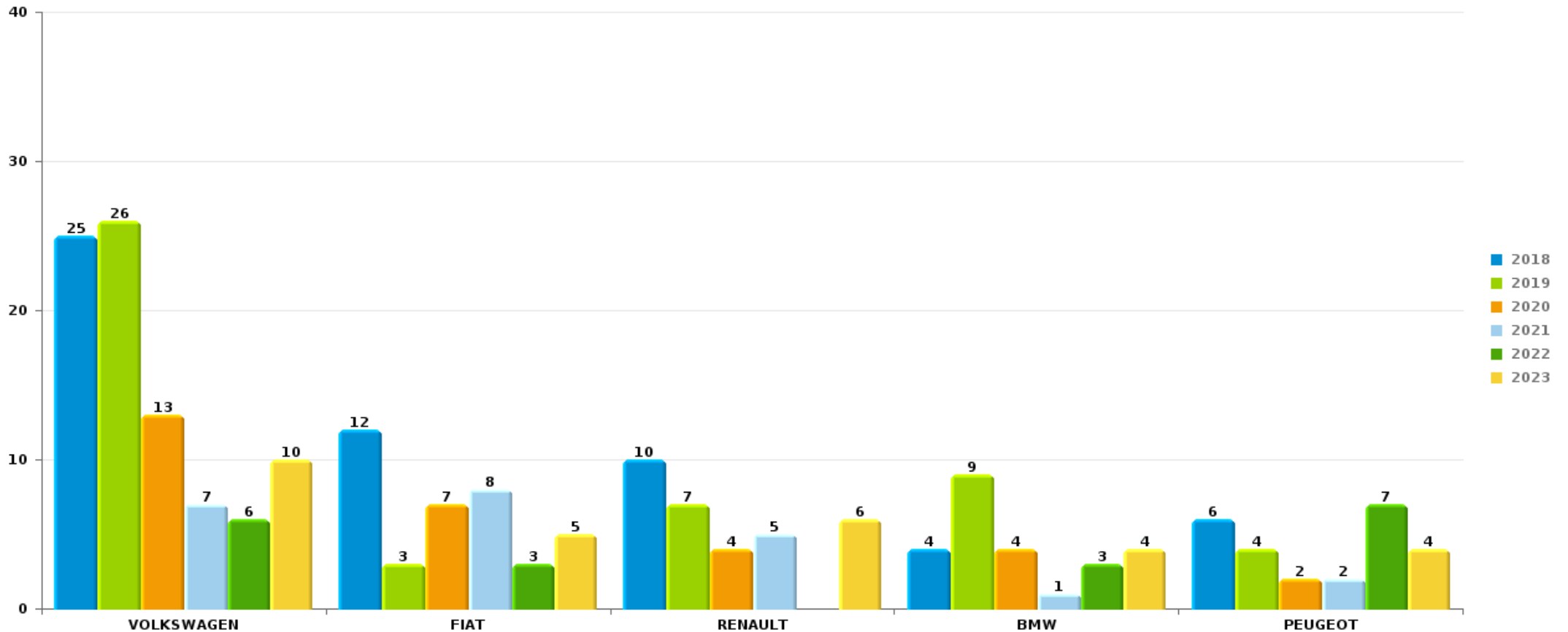
Top 5 gestolen voorwerpen (obv aantal feiten)		2018	2019	2020	2021	2022	2023
1	juweel / uurwerk	122	88	80	57	54	70
2	geld	97	86	67	45	48	51
3	multimedia	64	49	35	30	36	39
4	gereedschap	41	46	26	27	34	37
5	computer en toebehoren	59	41	27	20	27	16



*Opmerking: wat betreft de voorwerpen worden er geen totalen gepresenteerd gezien bij eenzelfde feit meerdere voorwerpen kunnen gestolen zijn.*

ZP BINCHE-ANDERLUES-LERMESAutodiefstal

Aantal gestolen auto's per merk (Top 5)



# ***POLITIËLE CRIMINALITEITSSTATISTIEKEN***

---

***PLEEGPLAATS: POLITIEZONE***

**ZP BINCHE-ANDERLUES-LERMES**

***DEEL VII : VERDACHTEN***



## Deel 1: Niveau FEITEN (telling van het aantal feiten waarbij een bepaald type verdachte betrokken is)

### 1.1. Aantal inbreuken volgens het geslacht van de gekende verdachten (per hoofdcategorie)

Doordat bij eenzelfde feit zowel een mannelijke als een vrouwelijke gekende verdachte betrokken kan zijn, is het mogelijk dat de som van de kolommen "Mannen" en "Vrouwen" hoger is dan de waarde in de kolom "Totaal..." (zie ook de methodologische nota)

#### ZP BINCHE-ANDERLUES-LERMES

**2023**

Hoofdcategorie / Geslacht	Totaal aantal feiten minstens 1 gekende	Mannen	%	Vrouwen	%
Misdr. tegen de lichamelijke integriteit	184	150	81,5%	47	25,5%
Diefstal en afpersing	100	78	78,0%	33	33,0%
Misdr. tegen de openbare veiligheid	102	92	90,2%	12	11,8%
Drugs	96	92	95,8%	6	6,3%
Misdr. tegen andere morele waarden en gevoelens	84	72	85,7%	14	16,7%
Wapens en springstoffen	65	57	87,7%	8	12,3%
Beschadigen van eigendom	61	55	90,2%	8	13,1%
Bedrog	58	47	81,0%	13	22,4%
Bevolkingsregister	55	42	76,4%	16	29,1%
Misdr. tegen gezag van de overheid	44	32	72,7%	13	29,5%
Vreemdelingenwetgeving	37	36	97,3%	1	2,7%
Bescherming van de openbare inkomsten	35	31	88,6%	4	11,4%
Milieu	17	11	64,7%	10	58,8%
Sociaal strafwetboek	14	14	100,0%	5	35,7%
Zedenmisdrijven	16	16	100,0%		
Jeugdbescherming	10	6	60,0%	8	80,0%



## GEREGISTREERDE CRIMINALITEIT: VERDACHTEN



Hoofdcategorie / Geslacht	Totaal aantal feiten minstens 1 gekende	Mannen	%	Vrouwen	%
Misdr. tegen de openbare trouw	13	10	76,9%	3	23,1%
Informaticacriminaliteit	11	8	72,7%	4	36,4%
Bescherming personen	4	4	100,0%	1	25,0%
Andere bijzondere wetten	4	3	75,0%	1	25,0%
Dronkenschap en alcohol	4	4	100,0%		
Arbeid	2	2	100,0%	1	50,0%
Misdr. tegen de persoonlijke vrijheid	1	1	100,0%		
Voetbalwet	1	1	100,0%		
<b>Totaal</b>	<b>1.018</b>	<b>864</b>	<b>84,9%</b>	<b>208</b>	<b>20,4%</b>



## 1.2. Aantal inbreuken volgens het geslacht van de gekende verdachten (per criminele figuur)

Doordat bij eenzelfde criminele figuur zowel een mannelijke als een vrouwelijke gekende verdachte betrokken kan zijn, is het mogelijk dat de som van de kolommen "Mannen" en "Vrouwen" hoger is dan de waarde in de kolom "Totaal..."  
(zie ook de methodologische nota)

### ZP BINCHE-ANDERLUES-LERMES

2023

#### CF Diefstal vervoermiddel

Criminele figuur / Geslacht	Totaal aantal feiten minstens 1 gekende verdachte	Mannen	%	Vrouwen	%
Autodiefstal	6	5	83,3%	2	33,3%
Fietsdiefstal	4	4	100,0%		
Totaal	NVT	NVT	NVT	NVT	NVT

#### CF Inbraak

Criminele figuur / Geslacht	Totaal aantal feiten minstens 1 gekende verdachte	Mannen	%	Vrouwen	%
Woninginbraak	14	13	92,9%	2	14,3%
Inbraak in bedrijf of handelszaak	5	5	100,0%	2	40,0%
Inbraak in gebouw (totaal)	19	18	94,7%	4	21,1%
Totaal	NVT	NVT	NVT	NVT	NVT

## GEREGISTREERDE CRIMINALITEIT: VERDACHTEN



### CF Diefstal andere

Criminele figuur / Geslacht	Totaal aantal feiten minstens 1 gekende verdachte	Mannen	%	Vrouwen	%
Diefstal gewapenderhand	3	3	100,0%	1	33,3%
Diefstal met geweld zonder wapen	4	4	100,0%	1	25,0%
Diefstal uit of aan voertuig	3	3	100,0%		
Grijpdiefstal	2	2	100,0%		
Winkeldiefstal	36	23	63,9%	18	50,0%
Diefstal met list	1	1	100,0%		
Werfdiefstal	4	4	100,0%		
Totaal	NVT	NVT	NVT	NVT	NVT

### ICT-criminaliteit

Criminele figuur / Geslacht	Totaal aantal feiten minstens 1 gekende verdachte	Mannen	%	Vrouwen	%
Betaalkaartfraude	3	2	66,7%	2	66,7%
Totaal	NVT	NVT	NVT	NVT	NVT

### CF Andere

Criminele figuur / Geslacht	Totaal aantal feiten minstens 1 gekende verdachte	Mannen	%	Vrouwen	%
Geweld tegen beroepen van algemeen belang	3	2	66,7%	1	33,3%
Beschadiging van auto	21	20	95,2%	3	14,3%
Totaal	NVT	NVT	NVT	NVT	NVT

## GEREGISTREERDE CRIMINALITEIT: VERDACHTEN



### FE Intrafamiliaal geweld (IFG)

Criminele figuur / Geslacht	Totaal aantal feiten minstens 1 gekende verdachte	Mannen	%	Vrouwen	%
IFG: fysiek, binnen het koppel	62	46	74,2%	23	37,1%
IFG: fysiek, tegen afstammelingen	10	9	90,0%	1	10,0%
IFG: fysiek, tegen andere leden	22	19	86,4%	5	22,7%
IFG: seksueel, binnen het koppel	2	2	100,0%		
IFG: psychisch, binnen het koppel	28	26	92,9%	2	7,1%
IFG: psychisch, tegen afstammelingen	9	7	77,8%	5	55,6%
IFG: psychisch, tegen andere leden	11	8	72,7%	3	27,3%
IFG: economisch, binnen het koppel	7	4	57,1%	3	42,9%
IFG: economisch, tegen afstammelingen	2	1	50,0%	1	50,0%
IFG: economisch, tegen andere leden	6	5	83,3%	1	16,7%
<b>Totaal</b>	<b>NVT</b>	<b>NVT</b>	<b>NVT</b>	<b>NVT</b>	<b>NVT</b>

### FE Hormonen en doping

Criminele figuur / Geslacht	Totaal aantal feiten minstens 1 gekende verdachte	Mannen	%
Humane doping	1	1	100,0%
<b>Totaal</b>	<b>NVT</b>	<b>NVT</b>	<b>NVT</b>

### FE Drugs

Criminele figuur / Geslacht	Totaal aantal feiten minstens 1 gekende verdachte	Mannen	%
Verkoop van cocaïne	1	1	100,0%
Productie van cannabis (teelt)	5	5	100,0%
<b>Totaal</b>	<b>NVT</b>	<b>NVT</b>	<b>NVT</b>

## GEREGISTREERDE CRIMINALITEIT: VERDACHTEN



### FE Geweld in de publieke ruimte

Criminele figuur / Geslacht	Totaal aantal feiten minstens 1 gekende verdachte	Mannen	%	Vrouwen	%
Fysiek geweld (openbare weg)	80	66	82,5%	16	20,0%
Fysiek geweld (andere openbare plaats)	2	2	100,0%		
Fysiek geweld (publiek toegankelijke plaats)	10	5	50,0%	5	50,0%
Seksueel geweld (openbare weg)	2	2	100,0%		
Psychisch geweld (openbaar vervoer)	1	1	100,0%		
Psychisch geweld (openbare weg)	55	44	80,0%	13	23,6%
Psychisch geweld (andere openbare plaats)	5	3	60,0%	2	40,0%
Psychisch geweld (publiek toegankelijke plaats)	7	5	71,4%	2	28,6%
Diefstal gewapenderhand (openbare weg)	1	1	100,0%		
Diefstal gewapenderhand (publiek toegank. plaats)	1	1	100,0%	1	100,0%
Diefstal geweld zonder wapen (pub. toegank. pl.)	1	1	100,0%		
<b>Totaal</b>	<b>NVT</b>	<b>NVT</b>	<b>NVT</b>	<b>NVT</b>	<b>NVT</b>

### FE Andere

Criminele figuur / Geslacht	Totaal aantal feiten minstens 1 gekende verdachte	Mannen	%	Vrouwen	%
Cyberbelaging	19	18	94,7%	1	5,3%
Identiteitsfraude	9	5	55,6%	4	44,4%
<b>Totaal</b>	<b>NVT</b>	<b>NVT</b>	<b>NVT</b>	<b>NVT</b>	<b>NVT</b>



### 1.3. Aantal inbreuken volgens de leeftijd van de gekende verdachten (per hoofdcategorie)

Doordat bij eenzelfde feit zowel een minderjarige als een meerderjarige gekende verdachte betrokken kan zijn, is het mogelijk dat de som van de kolommen "Minderjarig" en "Meerderjarig" hoger is dan de waarde in de kolom "Totaal..." (zie ook de methodologische nota)

#### ZP BINCHE-ANDERLUES-LERMES

2023

Hoofdcategorie / Leeftijd	Totaal aantal feiten minstens 1 gekende verdachte	Minderjarig	%	Meerderjarig	%
Misdr. tegen de lichamelijke integriteit	184	9	4,9%	175	95,1%
Misdr. tegen de openbare veiligheid	102	7	6,9%	96	94,1%
Diefstal en afpersing	100	5	5,0%	96	96,0%
Drugs	96	11	11,5%	85	88,5%
Misdr. tegen andere morele waarden en gevoelens	84			84	100,0%
Wapens en springstoffen	65	6	9,2%	60	92,3%
Beschadigen van eigendom	61	6	9,8%	55	90,2%
Bedrog	58			58	100,0%
Bevolkingsregister	55			55	100,0%
Misdr. tegen gezag van de overheid	44	1	2,3%	43	97,7%
Vreemdelingenwetgeving	37			37	100,0%
Bescherming van de openbare inkomsten	35			35	100,0%
Milieu	17			17	100,0%
Sociaal strafwetboek	14	2	14,3%	14	100,0%
Zedenmisdrijven	16	3	18,8%	13	81,3%
Misdr. tegen de openbare trouw	13			13	100,0%
Informaticacriminaliteit	11			11	100,0%
Jeugdbescherming	10	2	20,0%	8	80,0%
Andere bijzondere wetten	4			4	100,0%
Bescherming personen	4	1	25,0%	3	75,0%
Dronkenschap en alcohol	4			4	100,0%
Arbeid	2			2	100,0%
Misdr. tegen de persoonlijke vrijheid	1			1	100,0%
Voetbalwet	1			1	100,0%
<b>Totaal</b>	<b>1.018</b>	<b>53</b>	<b>5,2%</b>	<b>970</b>	<b>95,3%</b>





#### 1.4. Aantal inbreuken volgens de leeftijd van de gekende verdachten (per criminele figuur)

Doordat bij eenzelfde criminele figuur zowel een minderjarige als een meerderjarige gekende verdachte betrokken kan zijn, is het mogelijk dat de som van de kolommen "Minderjarig" en "Meerderjarig" hoger is dan de waarde in de kolom "Totaal..." (zie ook de methodologische nota)

#### ZP BINCHE-ANDERLUES-LERMES

2023

#### CF Diefstal vervoermiddel

Criminele figuur / Leeftijd	Totaal aantal feiten minstens 1 gekende verdachte	Meerderjarig	%
Autodiefstal	6	6	100,0%
Fietsdiefstal	4	4	100,0%
Totaal	NVT	NVT	NVT

#### CF Inbraak

Criminele figuur / Leeftijd	Totaal aantal feiten minstens 1 gekende verdachte	Minderjarig	%	Meerderjarig	%
Woninginbraak	14			14	100,0%
Inbraak in bedrijf of handelszaak	5	1	20,0%	4	80,0%
Inbraak in gebouw (totaal)	19	1	5,3%	18	94,7%
Totaal	NVT	NVT	NVT	NVT	NVT



## GEREGISTREERDE CRIMINALITEIT: VERDACHTEN



### CF Diefstal andere

Criminele figuur / Leeftijd	Totaal aantal feiten minstens 1 gekende verdachte	Minderjarig	%	Meerderjarig	%
Diefstal gewapenderhand	3	1	33,3%	2	66,7%
Diefstal met geweld zonder wapen	4			4	100,0%
Diefstal uit of aan voertuig	3			3	100,0%
Grijpdiefstal	2			2	100,0%
Winkeldiefstal	36	2	5,6%	34	94,4%
Diefstal met list	1			1	100,0%
Werfdiefstal	4			4	100,0%
<b>Totaal</b>	<b>NVT</b>	<b>NVT</b>	<b>NVT</b>	<b>NVT</b>	<b>NVT</b>

### ICT-criminaliteit

Criminele figuur / Leeftijd	Totaal aantal feiten minstens 1 gekende verdachte	Meerderjarig	%
Betaalkaartfraude	3	3	100,0%
<b>Totaal</b>	<b>NVT</b>	<b>NVT</b>	<b>NVT</b>

### CF Andere

Criminele figuur / Leeftijd	Totaal aantal feiten minstens 1 gekende verdachte	Minderjarig	%	Meerderjarig	%
Geweld tegen beroepen van algemeen belang	3			3	100,0%
Beschadiging van auto	21	3	14,3%	18	85,7%
<b>Totaal</b>	<b>NVT</b>	<b>NVT</b>	<b>NVT</b>	<b>NVT</b>	<b>NVT</b>

## GEREGISTREERDE CRIMINALITEIT: VERDACHTEN



### FE Intrafamiliaal geweld (IFG)

Criminele figuur / Leeftijd	Totaal aantal feiten minstens 1 gekende verdachte	Minderjarig	%	Meerderjarig	%
IFG: fysiek, binnen het koppel	62			62	100,0%
IFG: fysiek, tegen afstammelingen	10			10	100,0%
IFG: fysiek, tegen andere leden	22	1	4,5%	21	95,5%
IFG: seksueel, binnen het koppel	2			2	100,0%
IFG: psychisch, binnen het koppel	28	1	3,6%	27	96,4%
IFG: psychisch, tegen afstammelingen	9			9	100,0%
IFG: psychisch, tegen andere leden	11			11	100,0%
IFG: economisch, binnen het koppel	7			7	100,0%
IFG: economisch, tegen afstammelingen	2			2	100,0%
IFG: economisch, tegen andere leden	6			6	100,0%
<b>Totaal</b>	<b>NVT</b>	<b>NVT</b>	<b>NVT</b>	<b>NVT</b>	<b>NVT</b>

### FE Hormonen en doping

Criminele figuur / Leeftijd	Totaal aantal feiten minstens 1 gekende verdachte	Meerderjarig	%
Humane doping	1	1	100,0%
<b>Totaal</b>	<b>NVT</b>	<b>NVT</b>	<b>NVT</b>

### FE Drugs

Criminele figuur / Leeftijd	Totaal aantal feiten minstens 1 gekende verdachte	Meerderjarig	%
Verkoop van cocaïne	1	1	100,0%
Productie van cannabis (teelt)	5	5	100,0%
<b>Totaal</b>	<b>NVT</b>	<b>NVT</b>	<b>NVT</b>

## GEREGISTREERDE CRIMINALITEIT: VERDACHTEN



### FE Geweld in de publieke ruimte

Criminele figuur / Leeftijd	Totaal aantal feiten minstens 1 gekende verdachte	Minderjarig	%	Meerderjarig	%
Fysiek geweld (openbare weg)	80	3	3,8%	77	96,3%
Fysiek geweld (andere openbare plaats)	2			2	100,0%
Fysiek geweld (publiek toegankelijke plaats)	10			10	100,0%
Seksueel geweld (openbare weg)	2	1	50,0%	1	50,0%
Psychisch geweld (openbaar vervoer)	1			1	100,0%
Psychisch geweld (openbare weg)	55	3	5,5%	52	94,5%
Psychisch geweld (andere openbare plaats)	5			5	100,0%
Psychisch geweld (publiek toegankelijke plaats)	7			7	100,0%
Diefstal gewapenderhand (openbare weg)	1			1	100,0%
Diefstal gewapenderhand (publiek toegank. plaats)	1			1	100,0%
Diefstal geweld zonder wapen (pub. toegank. pl.)	1			1	100,0%
<b>Totaal</b>	<b>NVT</b>	<b>NVT</b>	<b>NVT</b>	<b>NVT</b>	<b>NVT</b>

### FE Andere

Criminele figuur / Leeftijd	Totaal aantal feiten minstens 1 gekende verdachte	Minderjarig	%	Meerderjarig	%
Cyberbelaging	19	1	5,3%	18	94,7%
Identiteitsfraude	9			9	100,0%
<b>Totaal</b>	<b>NVT</b>	<b>NVT</b>	<b>NVT</b>	<b>NVT</b>	<b>NVT</b>



## Deel 2: Niveau FEITVERDACHTEN (telling van het aantal combinaties verdachte-feit)

### 2.1. Aantal feitverdachten volgens het geslacht van de gekende verdachten (Top 5 van hoofdcategorieën)

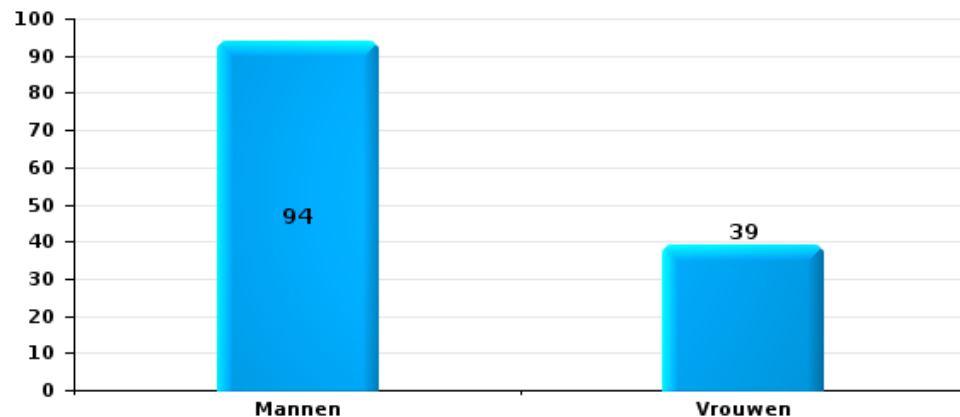
Indien eenzelfde verdachte meerdere feiten heeft gepleegd in de beschouwde periode, dan wordt hij ook meerdere keren geteld (zie ook de methodologische nota)

#### ZP BINCHE-ANDERLUES-LERMES

2023

#### Diefstal en afpersing

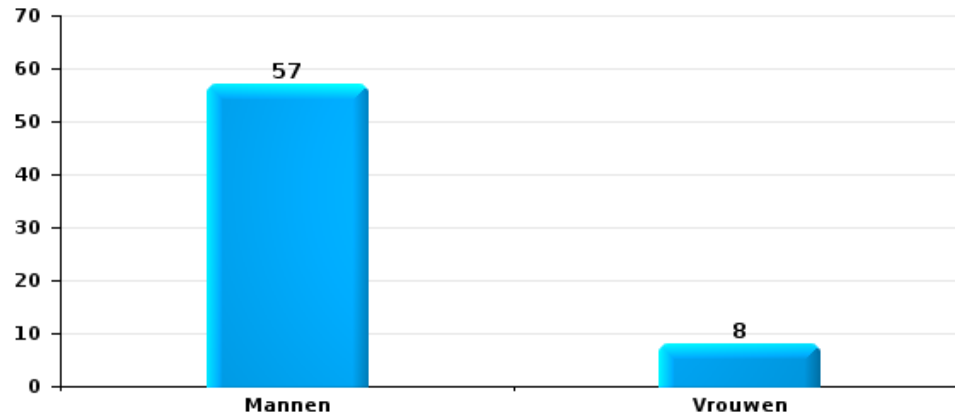
Aantal feitverdachten volgens geslacht





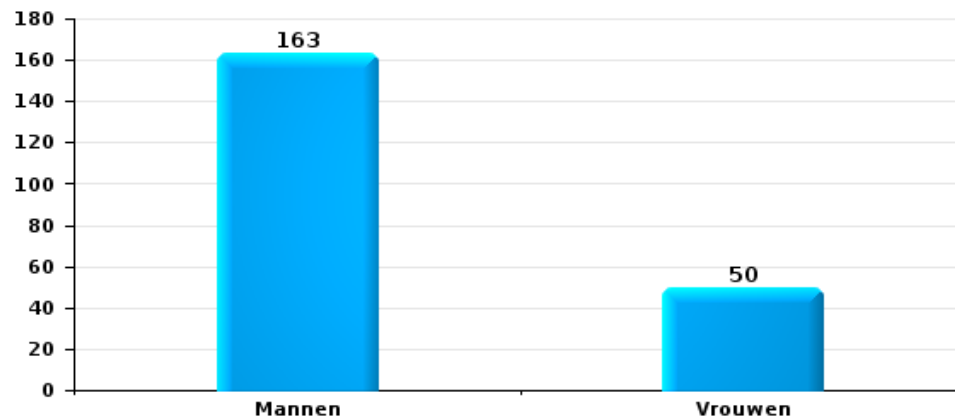
Beschadigen van eigendom

Aantal feitverdachten volgens geslacht



Misd. tegen de lichamelijke integriteit

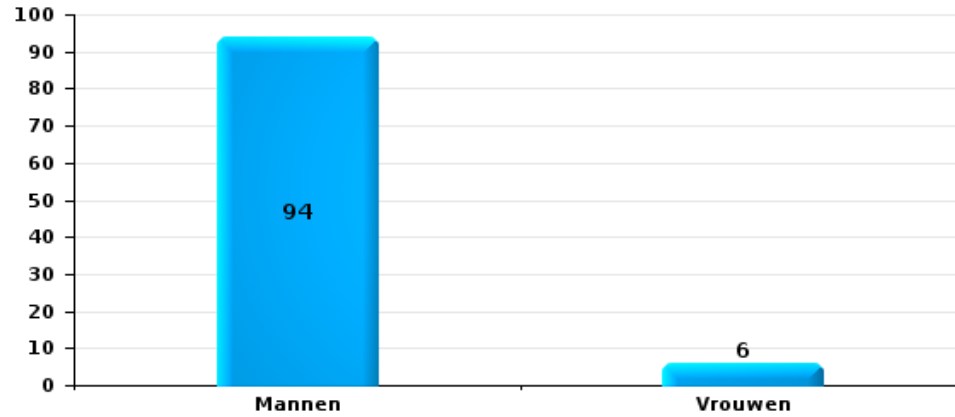
Aantal feitverdachten volgens geslacht





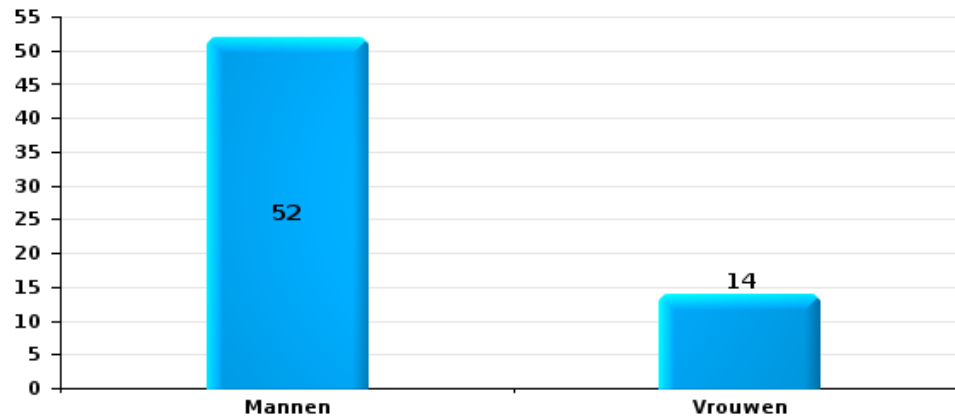
Drugs

Aantal feitverdachten volgens geslacht



Bedrog

Aantal feitverdachten volgens geslacht





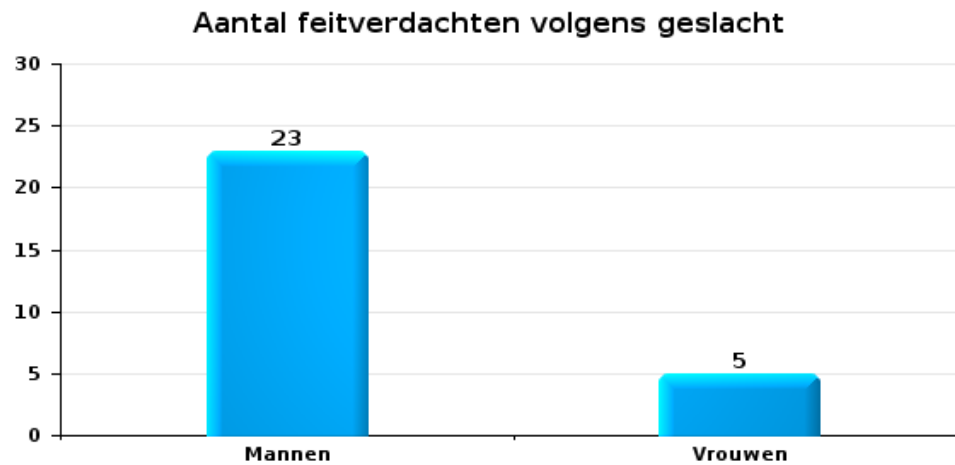
## 2.2. Aantal feitverdachten volgens het geslacht van de gekende verdachten (Top 5 van criminele figuren)

Indien eenzelfde verdachte meerdere feiten heeft gepleegd in de beschouwde periode, dan wordt hij ook meerdere keren geteld (zie ook de methodologische nota)

### ZP BINCHE-ANDERLUES-LERMES

2023

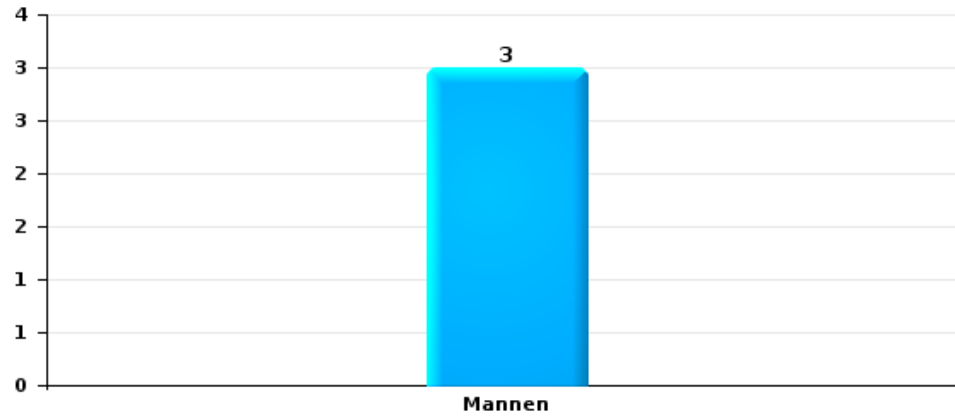
#### Inbraak in gebouw (totaal)





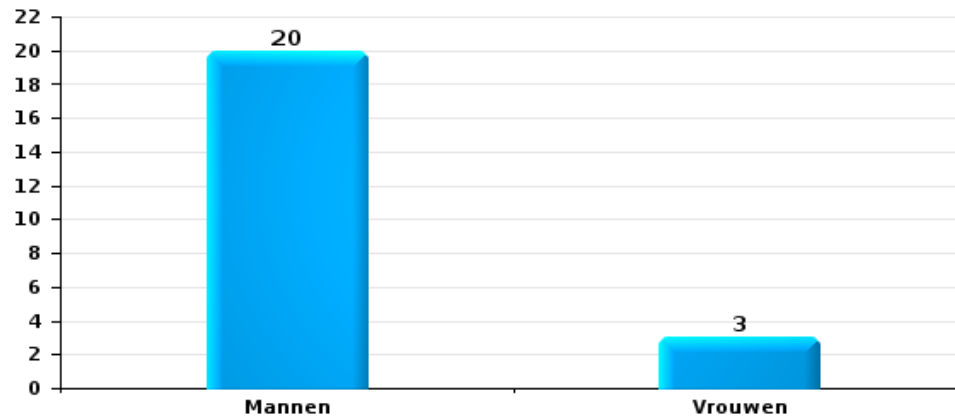
Diefstal uit of aan voertuig

Aantal feitverdachten volgens geslacht



Beschadiging van auto

Aantal feitverdachten volgens geslacht

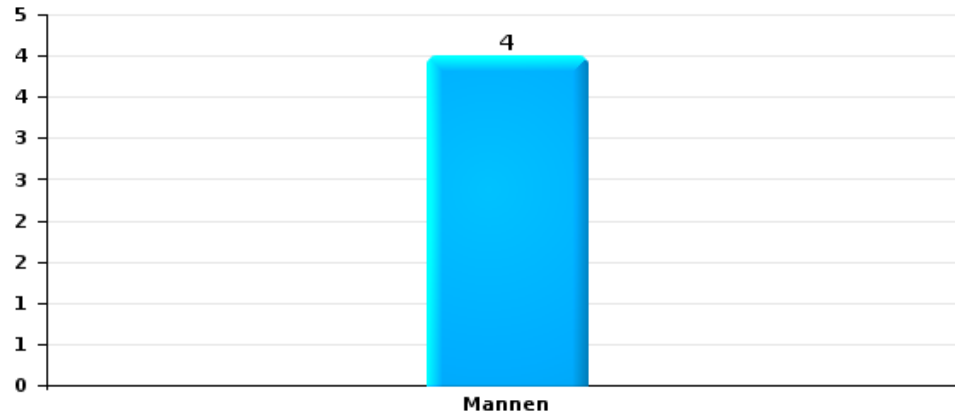






Fietsdiefstal

Aantal feitverdachten volgens geslacht





### 2.3. Aantal feitverdachten volgens de leeftijd van de gekende verdachten (Top 5 van hoofdcategorieën)

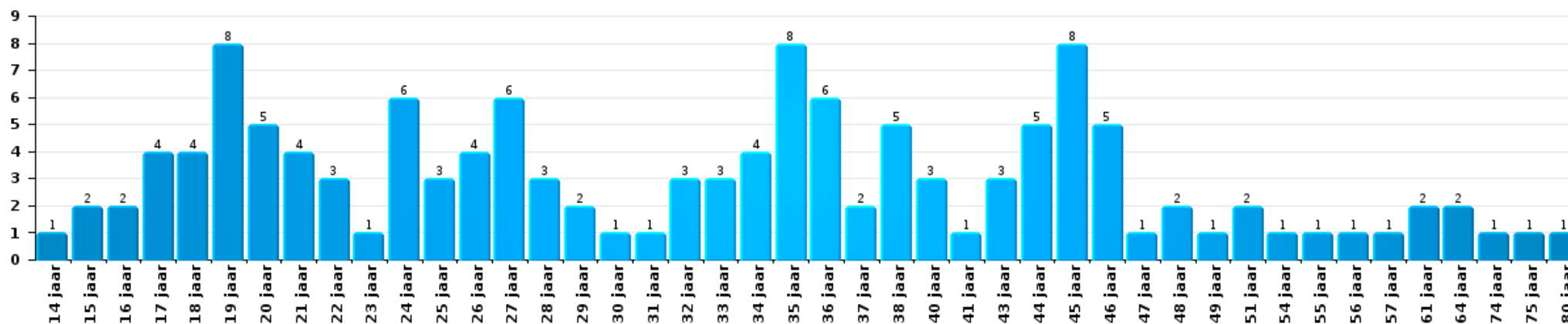
1) Indien eenzelfde verdachte meerdere feiten heeft gepleegd in de beschouwde periode, dan wordt hij ook meerdere keren geteld, al dan niet in dezelfde leeftijdscategorie; 2) Verdachten jonger dan 14 jaar en ouder dan 90 jaar zijn niet weergegeven in de tabel (zie ook de methodologische nota)

#### ZP BINCHE-ANDERLUES-LERMES

2023

#### Diefstal en afpersing

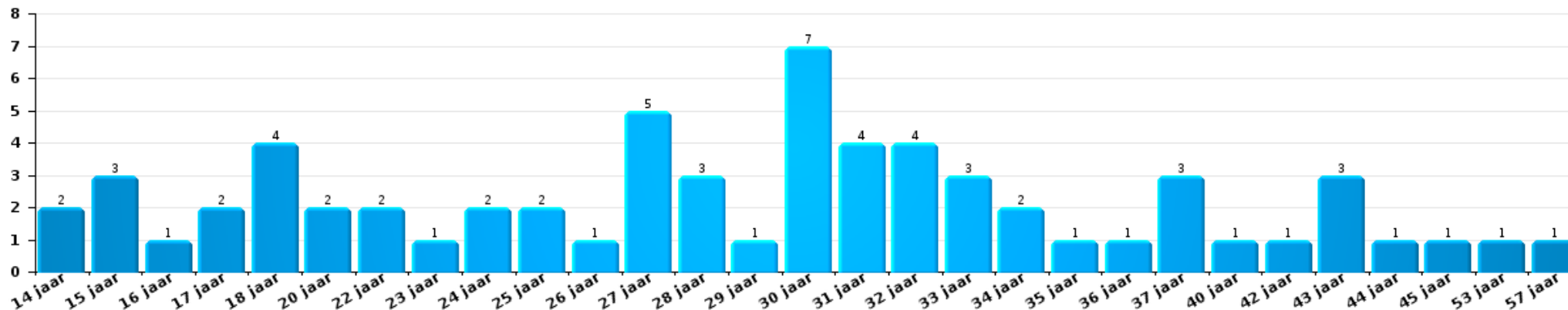
Aantal feitverdachten volgens leeftijd (chronologisch)





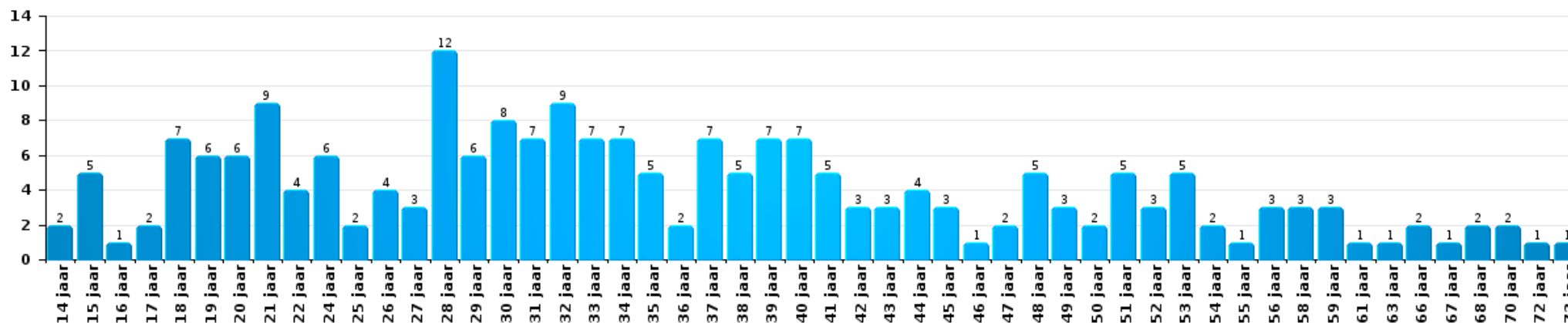
Beschadigen van eigendom

Aantal feitverdachten volgens leeftijd (chronologisch)



Misdr. tegen de lichamelijke integriteit

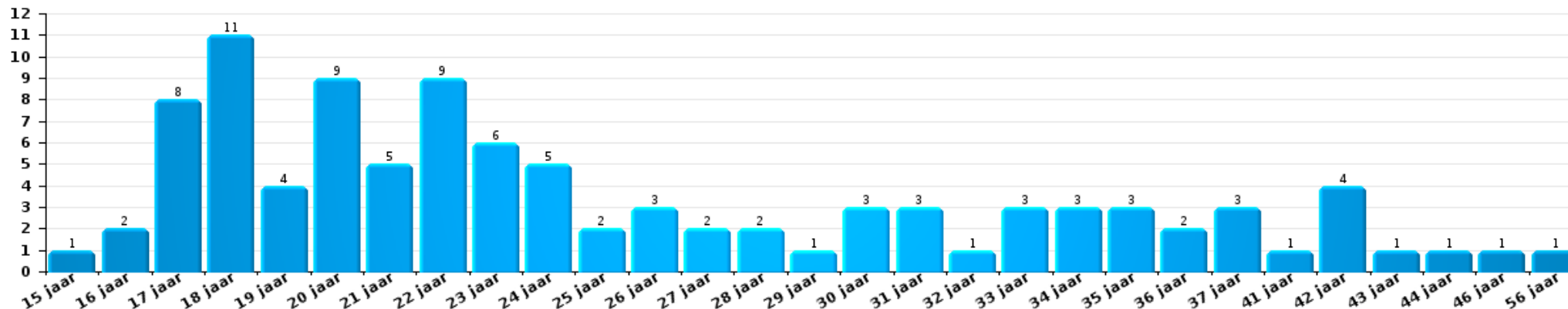
Aantal feitverdachten volgens leeftijd (chronologisch)





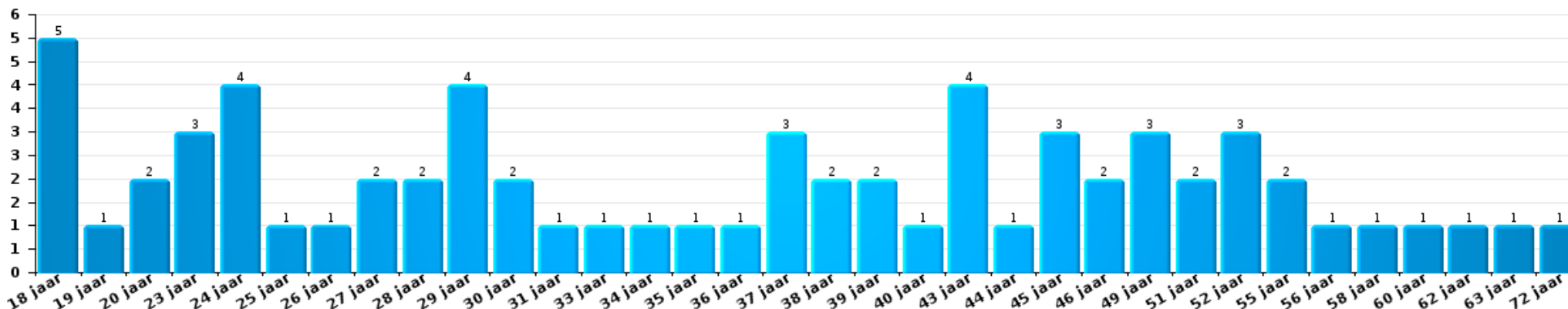
Drugs

Aantal feitverdachten volgens leeftijd (chronologisch)



Bedrog

Aantal feitverdachten volgens leeftijd (chronologisch)





## 2.4. Aantal feitverdachten volgens de leeftijd van de gekende verdachten (Top 5 van criminele figuren)

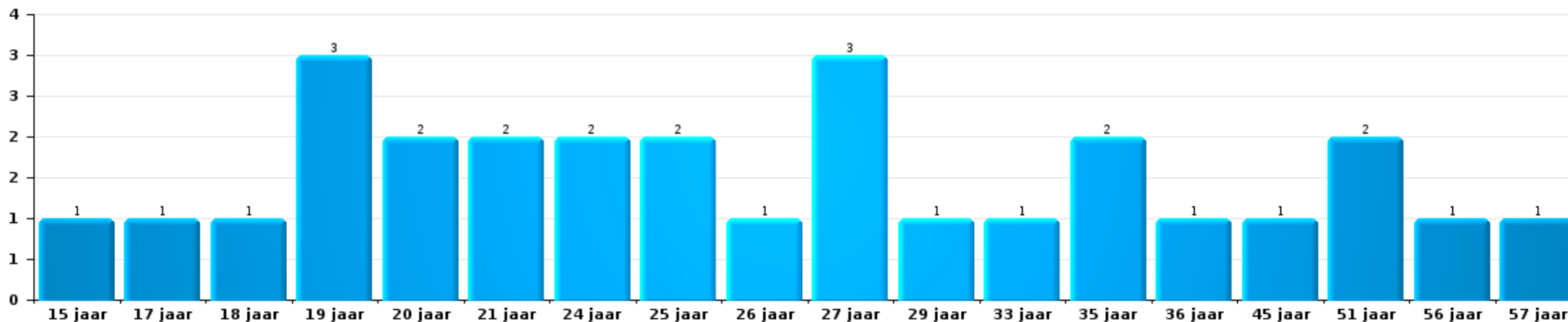
1) Indien eenzelfde verdachte meerdere feiten heeft gepleegd in de beschouwde periode, dan wordt hij ook meerdere keren geteld, al dan niet in dezelfde leeftijdscategorie - 2) Verdachten jonger dan 14 jaar en ouder dan 90 jaar zijn niet weergegeven in de tabel (zie ook de methodologische nota)

### ZP BINCHE-ANDERLUES-LERMES

2023

#### Inbraak in gebouw (totaal)

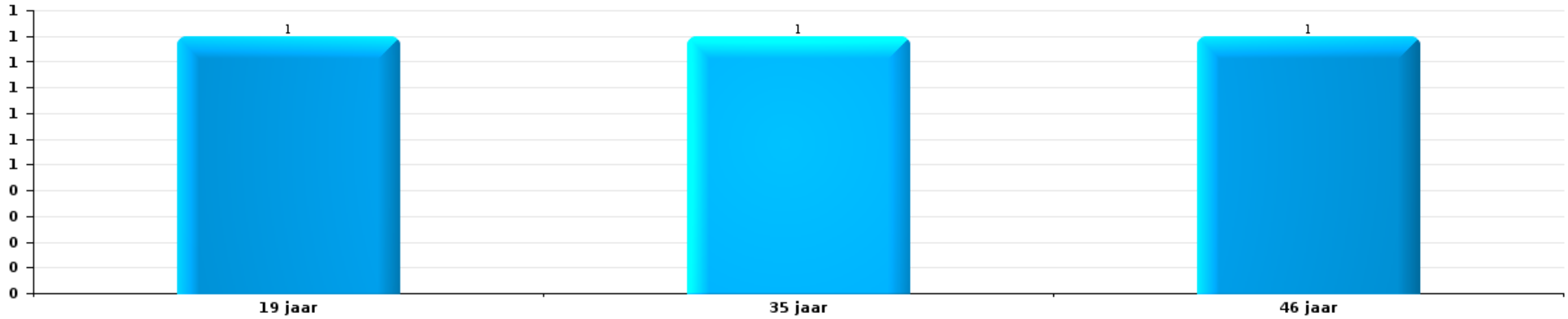
Aantal feitverdachten volgens leeftijd (chronologisch)





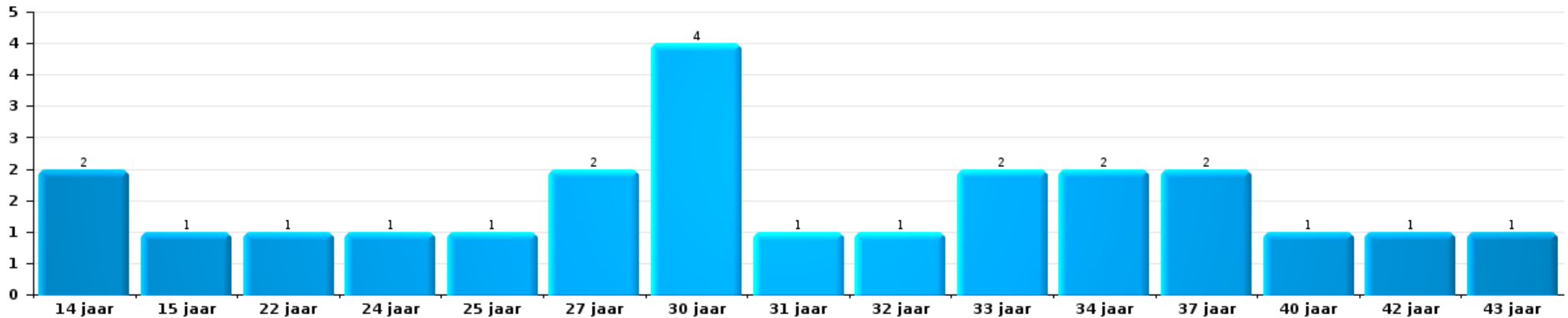
Diefstal uit of aan voertuig

Aantal feitverdachten volgens leeftijd (chronologisch)



Beschadiging van auto

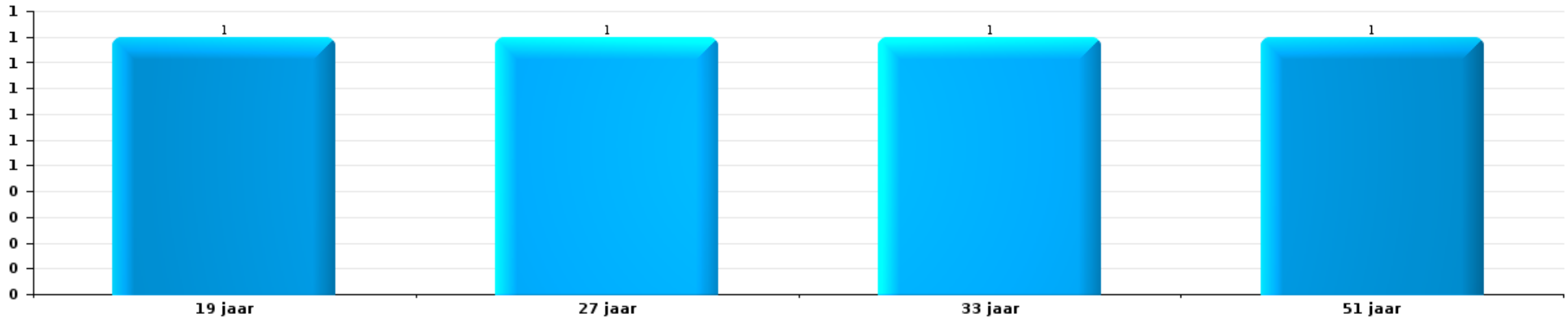
Aantal feitverdachten volgens leeftijd (chronologisch)





Fietsdiefstal

Aantal feitverdachten volgens leeftijd (chronologisch)



# ***POLITIËLE CRIMINALITEITSSTATISTIEKEN***

---

***PLEEGPLAATS: POLITIEZONE***

**ZP BINCHE-ANDERLUES-LERMES**

***Bijlage I: Detailrapport per misdrijfcategorie  
Strafwetboek***





## ZP BINCHE-ANDERLUES-LERMES

### Inbreuk Strafwetboek

#### Misd. tegen de lichamelijke integriteit

			2000	2013	2014	2015	2016	2017	2018	2019	2020	2021	2022	2023	
Moord	Vergiftiging (moord)	Pog.									1				
		Vol.											1	1	
	Andere	Pog.	3	2		1	1	2	1				1	4	
		Subtotaal	3	2		1	1	2	1			1	2	5	
Doodslag	Kindermoord (doodslag)	Pog.		2											
	Vergiftiging (doodslag)	Pog.									1	2		1	
	Roofmoord	Pog.						1			1				
	tgw opzettelijke brandstichting / ontploffing	Pog.		1											
	Niet nader bepaald	Vol.							1						
	Andere	Vol.		1	1	1		1			1	4		1	
		Pog.		3	10	5	7	10	6	5	5	4	8	13	11
	Subtotaal		7	11	6	7	13	7	7	6	10	10	14	12	
Marteling en mishandeling	Foltering	Vol.				2				1			1		
	Onmenselijke behandeling	Vol.				1	2			1		1	1		
	Onterende behandeling	Vol.			1	1	2		1	1			1	2	
	Subtotaal			1	4	4			1	3		1	3	2	
Opz. slagen en/of verwondingen binnen familie	Tussen partners of ex-partners	Vol.	33	187	167	185	173	148	183	181	134	129	201	183	
	Bij algemene familiale moeilijkheden	Vol.	77												
		Pog.	3												
	Door de ouders op een minderjarige	Vol.	4	15	23	14	11	24	24	16	22	16	27	20	
	Door de ouders op kwetsbaar persoon	Vol.	1											1	
	Tegen de ouders	Vol.	10	23	24	16	25	18	23	13	11	12	9	22	
	Tegen andere bloedverwanten in opgaande of zijlijn	Vol.	1	14	9	4	10	6	14	2	5	3	7	6	
	Subtotaal		129	239	223	219	219	196	244	212	172	160	244	232	


**Misdr. tegen de lichamelijke integriteit**

			2000	2013	2014	2015	2016	2017	2018	2019	2020	2021	2022	2023	
<b>Opz. slagen en/of verwondingen buiten familie</b>	Vechtpartij (=wederzijdse slagen)	Vol.	70	72	93	88	79	84	93	92	84	99	109	109	
		Pog.	1												
	Slagen aan politie-ambtenaar	Vol.	2	2	11	7	6	1	11	3	1	3	4	2	
	Op een minderjarige door gezaghebbend persoon	Vol.	3	16	8	12	10	3	15	10	9	6	13	11	
	Op een minderjarige hoedanigheid dader onbekend	Vol.	6	13	10	10	18	15	15	8	13	11	21	18	
	Op kwetsbaar persoon door gezaghebbend persoon	Vol.			1	4				1	1	1			
	Op kwetsbaar persoon (hoedanigheid dader onbekend)	Vol.			4		2			1	1		2	1	5
	Op minderjarige dr samenwonende zonder gezagsrel.	Vol.											5	4	7
	Op een scheidsrechter van een sportwedstrijd	Vol.				1	1								
	Slagen aan personeel openbaar vervoer	Vol.			2	1	1				1	1	1	2	1
	Slagen aan personeel andere openbare dienst	Vol.		2	1	1				1	1				1
	Slagen aan medisch beroep	Vol.			1		2								2
	Slagen aan personeel onderwijsinstelling	Vol.		2	4	5	3	1	4	1			5	2	3
	Niet nader bepaald	Vol.	232	279	274	267	271	241	222	201	165	197	206	194	
	Pog.	2													
	<b>Subtotaal</b>	<b>316</b>	<b>386</b>	<b>409</b>	<b>396</b>	<b>393</b>	<b>345</b>	<b>363</b>	<b>319</b>	<b>274</b>	<b>329</b>	<b>362</b>	<b>353</b>		
<b>Schuldig verzuim</b>	Vol.		1	3	1	1	1			1	3	1	1	5	
	<b>Subtotaal</b>		<b>1</b>	<b>3</b>	<b>1</b>	<b>1</b>	<b>1</b>			<b>1</b>	<b>3</b>	<b>1</b>	<b>1</b>	<b>5</b>	
<b>Andere opzet. misdr. tg. lichamelijke integriteit</b>	Onthouding verzorging van kind/kwetsbaar persoon	Vol.			1			2	1	1			1		
	Verlaten kind of kwetsbaar persoon	Vol.	1	3	3	1	3	1	6	3	1	2	1	6	
	Achterlaten van een kind in behoeftige toestand	Vol.	3				1								
	Toediening van schadelijke stoffen	Vol.		1	1			1		1	1	1	2		
		Pog.			1										
	Vergiftiging voedingswaren	Vol.		1											
		Pog.	1			1					1				
	Kwaadwillige belemmering van het verkeer	Vol.	2	13	14	12	15	18	14	14	16	21	22	13	
Feitelijkeheden en lichte gewelddaden	Vol.	11	31	51	30	37	29	30	34	26	32	22	20		
	<b>Subtotaal</b>	<b>18</b>	<b>49</b>	<b>71</b>	<b>44</b>	<b>56</b>	<b>51</b>	<b>51</b>	<b>54</b>	<b>44</b>	<b>57</b>	<b>47</b>	<b>39</b>		
<b>Onopzet. misdr. tg. lichamelijke integriteit</b>	Onopzettelijk doden	Vol.					1						1		
	Onopzettelijke slagen en/of verwondingen	Vol.	14	4	5	4	5	3	3	2	4		2	2	
	Verzuim van onderhoud kind of kwetsbaar persoon	Vol.	1		2		1	1				1			
	Hondenbeet	Vol.	2	6	1	14	16	12	16	4	8	9	9	9	
	Niet nader bepaald	Vol.		1	1										
	<b>Subtotaal</b>	<b>17</b>	<b>11</b>	<b>9</b>	<b>18</b>	<b>23</b>	<b>16</b>	<b>19</b>	<b>6</b>	<b>12</b>	<b>11</b>	<b>11</b>	<b>11</b>		
	<b>Totaal</b>	<b>483</b>	<b>695</b>	<b>727</b>	<b>689</b>	<b>704</b>	<b>624</b>	<b>686</b>	<b>601</b>	<b>516</b>	<b>571</b>	<b>687</b>	<b>654</b>		



### Misd. tegen de lichamelijke integriteit

### Misd. tegen de persoonlijke vrijheid

		2000	2013	2014	2015	2016	2017	2018	2019	2020	2021	2022	2023
<b>Gijzeling</b>	Vol.	1											
	Subtotaal	1											
<b>Ontvoering van minderjarige of kwetsbaar persoon</b>	Ouderlijke ontvoering	Vol.		2	1	1	2						1
	Andere ontvoering	Vol.		1	1	1	2					1	
		Pog.											
	Subtotaal	2	3	4	3	2	6	1		1	1	1	3
<b>Vrijheidsberoving door particulier</b>	Vol.			4	5	2		2	3	6	5	3	4
	Subtotaal			4	5	2		2	3	6	5	3	4
	Totaal	3	3	8	8	4	6	3	3	7	6	4	7

### Zedenmisdrijven

		2000	2013	2014	2015	2016	2017	2018	2019	2020	2021	2022	2023
<b>Verkrachting zonder de dood tot gevolg</b>	Slachtoffer <10j	Vol.	13	5	2	7	3	2	9	12	3	4	
		Pog.							1				
	Slachtoffer 10j - 14j	Vol.	7	8	6	5	5	4	2	3	8		
		Pog.	1										
	Slachtoffer 14j - 16j	Vol.		4	4	5	4	4	4	5	1		
		Pog.		1	1								
	Slachtoffer 16j - 18j	Vol.	7			2	3	6	1	2	3	1	
	Slachtoffer meerderjarig	Vol.	7	10	5	9	12	10	11	12	8	3	
		Pog.		1	1	1		2	1		2		
	Slachtoffer leeftijd onbekend	Vol.	1										
	Subtotaal	16	36	29	19	29	27	28	29	34	25	8	
<b>Verkrachting met gevolg onbekend</b>	Vol.	5				1			1				
	Subtotaal	5				1			1				
<b>Verkrachting zonder de dood tot gevolg (nwSSW)</b>	Slachtoffer <16j	Vol.								1		6	19
	Slachtoffer 16j - 18j	Vol.									2	3	1
	Slachtoffer meerderjarig	Vol.									1	10	7
		Pog.										2	2
	Subtotaal									1	3	21	29



## Zedenmisdrijven

			2000	2013	2014	2015	2016	2017	2018	2019	2020	2021	2022	2023
Aanranding eerbaarheid met geweld / bedreiging	Slachtoffer < 16j	Vol.	1	1	2	6	2	3	6	4	5	3	3	1
	Slachtoffer 16j - 18j	Vol.		1	2	1			1					
	Slachtoffer meerderjarig	Vol.	1	2	4		1	2	4	4	5	6	2	
	<b>Subtotaal</b>		<b>2</b>	<b>4</b>	<b>8</b>	<b>7</b>	<b>3</b>	<b>5</b>	<b>11</b>	<b>8</b>	<b>10</b>	<b>9</b>	<b>5</b>	<b>1</b>
Aanranding eerbaarheid zonder geweld / bedreiging	Slachtoffer < 16j	Vol.	14	10	17	21	10	5	14	20	13	19	3	
		Pog.								1			1	
	Slachtoffer 16j - 18j	Vol.		1	5	3	1	2	1	2	1	1	1	2
	Slachtoffer leeftijd onbekend	Vol.	1		4		1	2			1	1		
<b>Subtotaal</b>		<b>15</b>	<b>11</b>	<b>26</b>	<b>24</b>	<b>12</b>	<b>9</b>	<b>15</b>	<b>23</b>	<b>15</b>	<b>21</b>	<b>6</b>		
Aanranding eerbaarheid niet nader bepaald		Vol.	1			1					1			
		Pog.	1											
	<b>Subtotaal</b>		<b>2</b>			<b>1</b>				<b>1</b>				
Aantasting seksuele integrit. zonder dood (nwSSW)	Slachtoffer <16j	Vol.											9	19
	Slachtoffer 16j - 18j	Vol.											4	2
	Slachtoffer meerderjarig	Vol.											4	9
	<b>Subtotaal</b>												<b>17</b>	<b>30</b>
Aantasting seksuele integriteit-onbepaald (nwSSW)	Vol.												1	
<b>Subtotaal</b>													<b>1</b>	
Kinderpornografie	Bezit	Vol.		1	2	7	1	3	1		1	2		
	Verspreiding	Vol.		3		3	9	7	5	5	14	11		
	Toegang kinderporno via technologie	Vol.							1		1			
		Pog.						2	1					
	Niet nader bepaald	Vol.		1							1			
<b>Subtotaal</b>			<b>5</b>	<b>2</b>	<b>10</b>	<b>10</b>	<b>12</b>	<b>8</b>	<b>6</b>	<b>16</b>	<b>13</b>			
Pornografie	Vol.	1	1							1		1		
<b>Subtotaal</b>		<b>1</b>	<b>1</b>							<b>1</b>		<b>1</b>		
Aanzetting tot ontucht	Slachtoffer minderjarig	Vol.				3	4	4	2	5	2	2	1	
	Slachtoffer meerderjarig	Vol.		2		2				1				
	Leeftijd slachtoffer onbekend	Vol.											1	
	Reclame via ICT voor ontucht	Vol.		1										
	Niet nader bepaald	Vol.	8											
<b>Subtotaal</b>		<b>8</b>	<b>3</b>		<b>5</b>	<b>4</b>	<b>4</b>	<b>2</b>	<b>6</b>	<b>2</b>	<b>2</b>	<b>2</b>		



## Zedenmisdrijven

			2000	2013	2014	2015	2016	2017	2018	2019	2020	2021	2022	2023
Uitbuiting van iemands ontucht	Slachtoffer meerderjarig	Vol.		1			1		1	1		1	1	
	Leeftijd slachtoffer niet nader bepaald	Vol.	1											
	<b>Subtotaal</b>		<b>1</b>	<b>1</b>			<b>1</b>		<b>1</b>	<b>1</b>		<b>1</b>	<b>1</b>	
Openbare zedenschennis	Handelingen (exhibitionisme, enz.)	Vol.	1	3	10	7	8	9	9	3	11	10	3	
	Geschriften, afbeeldingen, voorwerpen	Vol.	2	2	3	5	1	2	2	4	3	1	1	
	Exhibitionisme (nwSSW)	Vol.											2	7
	Extreem pornograf. of gewelddadige inhoud (nwSSW)	Vol.												6
	Niet nader bepaald	Vol.	1			1					1			
<b>Subtotaal</b>		<b>4</b>	<b>5</b>	<b>13</b>	<b>13</b>	<b>9</b>	<b>11</b>	<b>11</b>	<b>7</b>	<b>15</b>	<b>11</b>	<b>6</b>	<b>13</b>	
Voyeurisme	Observatie/opname van naaktheid of intimiteit	Vol.				2	2	1				1		
	Verspreiding opname naaktheid of intimiteit	Vol.			2		8	3	3	7	6	1		
	<b>Subtotaal</b>				<b>2</b>	<b>2</b>	<b>10</b>	<b>4</b>	<b>3</b>	<b>7</b>	<b>7</b>	<b>1</b>		
Voyeurisme via technisch/ander hulpmiddel (nwSSW)	Slachtoffer meerderjarig	Vol.										1	2	
<b>Subtotaal</b>												<b>1</b>	<b>2</b>	
Verspreiding van seksueel getinte inhoud (nwSSW)	Slachtoffer <16j	Vol.												3
	Slachtoffer meerderjarig	Vol.											1	
	<b>Subtotaal</b>												<b>1</b>	<b>3</b>
Versprei. seks. inhoud kwaad opzet/winst (nwSSW)	Slachtoffer <16j	Vol.											2	2
		Vol.											4	4
	Slachtoffer meerderjarig	Pog.												1
	<b>Subtotaal</b>												<b>6</b>	<b>7</b>
Verspreiding seks. inhoud-onbepaald (nwSSW)	Vol.												1	
	<b>Subtotaal</b>												<b>1</b>	
Grooming (contact via ICT met minderjarige < 16 j)	Vol.										1	1		
	<b>Subtotaal</b>										<b>1</b>	<b>1</b>		
Grooming offline - zonder ICT (nwSSW)	Slachtoffer <16j	Vol.											1	
	<b>Subtotaal</b>												<b>1</b>	
Grooming online - met ICT (nwSSW)	Slachtoffer <16j	Vol.											2	1
	Slachtoffer 16j - 18j	Vol.												1
	<b>Subtotaal</b>												<b>2</b>	<b>2</b>



### Zedenmisdrijven

			2000	2013	2014	2015	2016	2017	2018	2019	2020	2021	2022	2023
Seks. uitbuiting minderjarigen-prostitutie (nwSSW)	Aanzetten plegen van ontucht/prostit. (nwSSW)	Vol.												1
	Ter beschik.stel. ruimte ontucht/prostit. (nwSSW)	Vol.												1
	Exploitatie van de ontucht/prostit. (nwSSW)	Vol.												1
		Subtotaal												3
Beelden seksueel misbruik minderjarigen (nwSSW)	Productie/verspreid. beelden seks. misbr. (nwSSW)	Vol.											6	2
	Bezitten/verwerven beelden seks. misbruik (nwSSW)	Vol.												1
		Subtotaal											6	3
Misbruik van prostitutie - meerderjarige (nwSSW)		Vol.											1	
		Subtotaal											1	
		Totaal	54	66	78	81	71	78	80	85	102	94	86	94

### Misdr. tegen andere morele waarden en gevoelens

			2000	2013	2014	2015	2016	2017	2018	2019	2020	2021	2022	2023
Belaging	Pesterij per telefoon (OLD)	Vol.	1											
		Vol.	16	212	179	160	177	170	198	200	160	188	205	236
		Pog.	1								1			
		Subtotaal	18	212	179	160	177	170	198	200	161	188	205	236
Grafschennis		Vol.	1		2	1							1	
		Subtotaal	1		2	1							1	
Schending van het beroepsgeheim		Vol.		2		2	1			1	4		1	2
		Subtotaal		2		2	1			1	4		1	2
Schending van de eer	Laster en eerroof	Vol.	15	35	24	30	32	24	56	50	44	40	43	43
	Lasterlijke aangifte	Vol.			1	1	2	1	4	3	3		1	2
	Lasterlijke aantijging	Vol.		1	1		3		3	1	2	2		1
	Kwaadwillige ruchtbaarmaking	Vol.	1						2			1	1	
	Beledigingen (Wanbedrijf)	Vol.	7	44	46	46	52	53	56	59	49	31	38	32
		Pog.	2											
	Niet nader bepaald	Vol.		1			1	1			1		1	
	Pog.	1												
		Subtotaal	26	81	72	77	90	79	121	114	98	75	83	78



### Misdr. tegen andere morele waarden en gevoelens

			2000	2013	2014	2015	2016	2017	2018	2019	2020	2021	2022	2023
Persoonlijke levenssfeer	Woonstschennis door particulier	Vol.	11	17	8	15	16	15	11	8	10	13	12	19
		Pog.			1							1		
	Schending van het briefgeheim	Vol.	2		2	2		1	2	1	3	1	3	
		Subtotaal	13	17	11	17	16	16	13	9	14	14	15	19
Nachtlawaaï	Vol.	8	2	3	14	18	11	2	12	9	11	16	24	
	Subtotaal	8	2	3	14	18	11	2	12	9	11	16	24	
Schenden van communicatie door particulier	Vol.									1				
	Subtotaal									1				
Misbruik zwakheden personen		Vol.			4	1	2	2	4	2	2		2	5
		Pog.										1		
	Subtotaal			4	1	2	2	4	2	2	2	1	2	5
Bezetting andermans goed (kraken)	Binnendringen/bezetten/verblijven (niet bewoond)	Vol.										2	1	2
		Subtotaal										2	1	2
		Totaal	66	314	271	271	305	278	338	338	289	291	324	366

### Misdr. tegen het juridisch statuut van het kind

			2000	2013	2014	2015	2016	2017	2018	2019	2020	2021	2022	2023
Niet-afgeven van kinderen	Door de ouders	Vol.	18	74	66	113	83	76	113	105	71	51	46	41
		Door persoon ermee belast	Vol.		10	3	3	5	10	5	1	1	4	5
	Subtotaal	18	84	69	116	88	86	118	106	72	55	51	51	41
Niet nader bepaald	Vol.													2
	Subtotaal													2
		Totaal	18	84	69	116	88	86	118	106	72	55	51	43

### Diefstal en afpersing

			2000	2013	2014	2015	2016	2017	2018	2019	2020	2021	2022	2023
Diefstal met vzo	Met geweld	Vol.	69	40	30	42	38	36	22	33	15	18	28	25
		Pog.	22	9	11	10	5	7	3	6	4	5	2	6
	Zonder geweld	Vol.	1.101	782	857	929	721	831	648	545	374	328	326	408
		Pog.	472	293	294	331	272	334	275	242	181	136	131	137
		Subtotaal	1.664	1.124	1.192	1.312	1.036	1.208	948	826	574	487	487	576



### Diefstal en afpersing

		2000	2013	2014	2015	2016	2017	2018	2019	2020	2021	2022	2023	
Diefstal zonder vzo	Met geweld	Vol.	53	34	40	45	34	28	23	25	25	9	6	10
		Pog.	8	6	1	3	7	4		2	2	2	1	1
	Zonder geweld, Zakkenrollerij	Vol.	164	51	52	56	50	37	46	30	23	6	12	21
		Pog.					1							
	Zonder geweld, Gebruiksdiefstal	Vol.	2	4	5	4	2	3		4	2	3	5	2
	Zonder geweld, Huisdiefstal	Vol.	8	13	15	8	11	17	6	8	5	9	11	7
		Pog.					1							
	Zonder geweld	Vol.	999	737	686	672	656	598	600	593	477	426	441	432
		Pog.	16	25	19	15	9	17	17	17	5	6	7	10
		Subtotaal	1.250	870	818	803	771	704	692	679	539	461	483	483
Diefstal niet nader bepaald	Vol.	407	5	12	9	11	6	3	6	1	2	6	2	
	Pog.	74												
	Subtotaal	481	5	12	9	11	6	3	6	1	2	6	2	
Afpersing	Vol.	8	20	15	15	12	11	6	11	6	10	6	18	
	Pog.		5	11	15	8	1	5	10	5	9	12	13	
	Subtotaal	8	25	26	30	20	12	11	21	11	19	18	31	
Vervaardiging valse sleutels	Pog.	1												
	Subtotaal	1												
	Totaal	3.404	2.024	2.048	2.154	1.838	1.930	1.654	1.532	1.125	969	994	1.092	

### Bedrog

		2000	2013	2014	2015	2016	2017	2018	2019	2020	2021	2022	2023	
Witwassen	Vol.	1		2	1	4	1	2	1	13	11	7	9	
	Subtotaal	1		2	1	4	1	2	1	13	11	7	9	
Heling	Gewone heling	Vol.	14	16	10	21	17	26	17	22	8	7	5	12
		Vol.	8	3	1	2	3	1	2			2	3	1
	Gekwalificeerde heling	Vol.	7					3	3					
		Pog.	2											
	Niet nader bepaald	Subtotaal	31	19	11	23	20	30	22	22	8	9	8	13





### Bedrog

			2000	2013	2014	2015	2016	2017	2018	2019	2020	2021	2022	2023
Flessentrekkerij	Brandstof / smeerolie	Vol.	10	19	12	5	5	3	5	3	2	10	1	2
	Dranken en spijzen	Vol.	3	2	1	2		2	7	2	3	1	3	3
	Huurrijtuig	Vol.	4	2	1			2			1	1		1
	Logies	Vol.		1										
	<b>Subtotaal</b>		<b>17</b>	<b>24</b>	<b>14</b>	<b>7</b>	<b>5</b>	<b>7</b>	<b>12</b>	<b>6</b>	<b>6</b>	<b>11</b>	<b>4</b>	<b>6</b>
Private omkoping		Pog.						1	1					
	<b>Subtotaal</b>							<b>1</b>	<b>1</b>					
Verduistering en bedrieglijke vernietiging	Bedrieglijke verberging	Vol.	192	13	8	14	9	10	9	12	11	13	25	16
		Pog.	1											
	Van geld, papieren, enz.	Vol.	3	6	1	2	1	2	3		1			2
	Van gerechtelijke stukken	Vol.									1	5		
	Van in beslag genomen voorwerpen	Vol.	1		2		1	1		1	4		3	2
	Van nalatenschap	Vol.		1	1	1			1	1				
	Niet nader bepaald	Vol.	11		2	2								
<b>Subtotaal</b>		<b>208</b>	<b>20</b>	<b>14</b>	<b>19</b>	<b>11</b>	<b>13</b>	<b>13</b>	<b>13</b>	<b>14</b>	<b>17</b>	<b>18</b>	<b>28</b>	<b>21</b>
Oplichting	Internetfraude	Vol.		32	54	37	51	52	76	96	148	199	293	260
		Pog.		12	11	12	15	6	21	20	13	22	15	12
	Oplichting zonder internet	Vol.		34	35	35	42	48	42	39	45	23	57	68
		Pog.		10	8	7	6	15	8	11	8	7	3	3
	Niet nader bepaald	Vol.	36											
	Pog.	2												
<b>Subtotaal</b>		<b>38</b>	<b>88</b>	<b>108</b>	<b>91</b>	<b>114</b>	<b>121</b>	<b>147</b>	<b>166</b>	<b>214</b>	<b>251</b>	<b>368</b>	<b>343</b>	
Bedriegerij	Verkochte waren / geleverd werk	Vol.	5	2		2	1			5		1	6	4
		Pog.			1									
	Munten	Vol.				1								
	Niet nader bepaald	Vol.	1											
<b>Subtotaal</b>		<b>7</b>	<b>2</b>	<b>1</b>	<b>3</b>	<b>1</b>			<b>5</b>		<b>1</b>	<b>6</b>	<b>4</b>	
Misbruik van vertrouwen en verwante misd.	Misbruik van vertrouwen	Vol.	40	51	61	55	57	55	43	52	45	48	64	66
		Vol.	2	3	4	5	4	3	5	3	9	5	12	8
	Misbruik van zwakheden	Pog.												1
<b>Subtotaal</b>		<b>42</b>	<b>54</b>	<b>65</b>	<b>60</b>	<b>61</b>	<b>58</b>	<b>48</b>	<b>55</b>	<b>54</b>	<b>53</b>	<b>76</b>	<b>75</b>	

Bedrog

			2000	2013	2014	2015	2016	2017	2018	2019	2020	2021	2022	2023
Misbruik van maatschappelijk vermogen	Door vennootschappen	Vol.		1					1	1				
	Door VZW	Vol.							1	1				
	Niet nader bepaald	Vol.		1					1					1
	Andere	Vol.			1				1	2			1	
		Subtotaal		2	1				4	4			1	1
Misdr. ivm insolventie	Door de schuldenaar	Vol.		2	2			1						
	Niet nader bepaald	Vol.		2	8	5	7	2	2	1		3		
		Subtotaal		4	10	5	7	3	2	1		3		
Bedrieglijk onvermogen		Vol.		1		2	1							
		Subtotaal		1		2	1							
Ongedekte cheques		Vol.	25			1								
		Pog.	4											
		Subtotaal	29			1								
		Totaal	373	214	226	212	224	234	251	274	312	357	498	472

Beschadigen van eigendom

			2000	2013	2014	2015	2016	2017	2018	2019	2020	2021	2022	2023	
Opzettelijke brandstichting	In een bewoonde plaats (bij dag)	Vol.	2	4	4	6	4	3	5	2	3	2			
		Pog.			1	2									
	In een bewoonde plaats (bij nacht)	Vol.	6	8	11	11	9	10	11	11	6	8	5	4	4
		Pog.			2	4				3	2	1			2
	in een bewoonde plaats (onbepaald tijdstip)	Pog.								1					
		Vol.	7	10	6	15	8	14	15	15	13	9	8	17	14
	In een andere plaats (bij dag)	Pog.		1	1	1			1	1	1		2	1	
		Vol.	11	45	36	36	44	56	50	50	64	44	27	34	30
	In een andere plaats (bij nacht)	Pog.		4	3	2	2	3	2	2	5	4	3		
		Vol.	1	4	2	1	4	2	4	4	4	4	2	1	1
In een andere plaats (onbepaald tijdstip)	Pog.		1	2	1						1				
	Vol.					1									
		Subtotaal	27	77	68	79	72	89	92	97	74	49	57	51	
Onopzettelijke brandstichting		Vol.	23	26	20	25	23	19	24	38	28	17	24	27	
		Subtotaal	23	26	20	25	23	19	24	38	28	17	24	27	



### Beschadigen van eigendom

			2000	2013	2014	2015	2016	2017	2018	2019	2020	2021	2022	2023	
Vernieling, onbruikbaarmaking, beschadiging	Met vzo	Vol.	51	2	3	6	4	4	3	3			3	1	
		Pog.	2												
	Vernieling van landbouwgoederen	Vol.	1	1	3	3	2	1	3	1	5	1			4
		Pog.	51	1			1				2	2			
	Niet nader bepaald	Vol.	4												
		Pog.	4												
Subtotaal			109	4	6	9	7	5	6	6	7	1	3	5	
Vandalisme	Op voertuigen	Vol.	115	351	398	377	350	278	299	280	205	229	225	249	
		Pog.	1												
	Op andere roerende goederen	Vol.	129	68	74	67	62	46	60	40	28	24	43	54	
		Pog.	3	14	10	15	6	7	6	6	8	1	14	12	
	Andere vernielingen op onroerende goederen	Vol.	84	177	195	191	156	160	179	162	131	133	148	162	
		Pog.		30	21	16	13	14	13	26	20	18	10	7	
Subtotaal			332	640	698	666	587	505	557	514	392	405	440	484	
Totaal			491	747	792	779	689	618	679	655	501	472	524	567	

### Misd. tegen de veiligheid van de staat

			2000	2013	2014	2015	2016	2017	2018	2019	2020	2021	2022	2023
Inwendige staatsveiligheid	Vol.							1						
	Subtotaal							1						
Terrorisme	Terroristische groep	Vol.						1						
		Subtotaal						1						
Totaal								2						

### Misd. tegen de openbare veiligheid

			2000	2013	2014	2015	2016	2017	2018	2019	2020	2021	2022	2023
Criminele organisatie	Vol.			2	2	3	1	1	1	1	1			
	Subtotaal			2	2	3	1	1	1	1	1			
Vereniging van misdadigers	Vol.			2	1	2		1			1		1	2
	Subtotaal			2	1	2		1			1		1	2



### Misd. tegen de openbare veiligheid

			2000	2013	2014	2015	2016	2017	2018	2019	2020	2021	2022	2023
Ontvluchting van gevangenen	Gewone ontvluchting	Vol.								2	2	1		
	Niet teruggekeerd uit verlof	Vol.				2	1			1	1	1	1	1
	Niet naleving elektronisch toezicht	Vol.		2	2	1	5	6	5		6	10	12	10
	Niet nader bepaald	Vol.				1	1							
		Subtotaal		2	2	2	8	7	5	3	9	12	13	11
Bedreigingen	Bedreiging met een aanslag	Vol.	1			1	1	1		1	7			
	Mondeling	Vol.	179	152	150	146	122	116	156	140	100	121	132	178
	Schriftelijk	Pog.	10	1										
	Door gebaren, zinnebeelden	Vol.	46	47	44	54	38	42	51	52	46	49	45	62
	Bommelding	Pog.		78	69	99	51	44	77	73	70	61	82	84
	Niet nader bepaald	Vol.	2					1						
		Pog.	11	3	3				2		2	3		2
	Pog.	4												
		Subtotaal	253	281	271	305	213	209	289	269	229	236	259	330
		Totaal	253	287	276	312	222	218	295	273	240	248	273	343

### Misd. tegen gezag van de overheid

			2000	2013	2014	2015	2016	2017	2018	2019	2020	2021	2022	2023
Geweld tegen overheidspersonen		Vol.	1	2	4		2	1		1	2	4	2	1
		Subtotaal	1	2	4		2	1		1	2	4	2	1
Weerspannigheid	Gewapende weerspannigheid	Vol.	1	9	6	3	10	5	3	3	8	2	3	
	Ongewapende weerspannigheid	Pog.							1					
	Niet nader bepaald	Vol.	7	31	26	32	40	17	23	21	14	14	10	14
		Pog.	11	2	1	2	2	1	1	4	1		3	1
		Subtotaal	22	42	33	37	52	23	28	28	23	16	16	15
Smaad		Vol.	15	49	34	39	39	24	18	24	18	25	26	30
		Pog.	1											
		Subtotaal	16	49	34	39	39	24	18	24	18	25	26	30



### Misd. tegen gezag van de overheid

			2000	2013	2014	2015	2016	2017	2018	2019	2020	2021	2022	2023
Andere misdrijven	Zegelverbreking	Vol.	2	3	1	2	3	1	1	3	1		3	11
	Belemmering uitoefening rechtspraak	Vol.			1									
	Loterijen, speelhuizen en pandhuizen	Vol.			1									
Subtotaal			2	3	1	4	3	1	1	3	1		3	11
Totaal			41	96	72	80	96	49	47	56	44	45	47	57

### Misd. tegen de openbare trouw

			2000	2013	2014	2015	2016	2017	2018	2019	2020	2021	2022	2023
Valsheid in geschriften	Schriftvervalsing	Vol.	44	19	16	16	16	12	15	23	16	12	15	13
		Pog.	1		1									
	Gebruik van valse en vervalste geschriften	Vol.	12	40	29	14	21	20	13	24	17	22	15	9
		Pog.	1											
Subtotaal			58	59	46	30	37	32	28	47	33	34	30	22
Aanmatiging	Inmenging in openbare ambten	Vol.	4	1		1		2				1		
	Van ambten	Vol.	1		1	2	1	2	3	1				1
	Van titels	Vol.											1	
	Van kledij, eretekens, enz.	Vol.					1							
	Van naam	Vol.	5	21	30	30	30	35	35	22	61	40	44	37
		Pog.								1				
	Niet nader bepaald	Vol.		5							1	1		
Subtotaal			10	27	31	32	32	39	38	25	63	42	45	38
Namaking / Vervalsing	Namaking	Vol.	2	19	3	1	6	1	4	4	6	2	4	2
		Pog.		1				1						
	Niet nader bepaald	Vol.		2	2	2	1	3	3	3	2	1	4	3
		Vol.												1
Subtotaal			2	22	5	3	7	5	7	7	8	3	8	6
Valse munt	Uitgifte	Vol.	25	3	6	2	1		5	2	3	5	2	1
		Pog.	1		1				1		1			
	Niet nader bepaald	Vol.	7											
	Andere	Vol.	19		2	1		2	3	1	1		4	1
Subtotaal			52	3	9	3	1	2	9	3	5	5	6	2



Misd. tegen de openbare trouw

			2000	2013	2014	2015	2016	2017	2018	2019	2020	2021	2022	2023
Valsheid voor het gerecht	Valse getuigenis	Vol.	1			2								
	Valse verklaringen	Vol.		1		1	2	2	3	3	2			
		<b>Subtotaal</b>	<b>1</b>	<b>1</b>		<b>3</b>	<b>2</b>	<b>2</b>	<b>3</b>	<b>3</b>	<b>2</b>			
		<b>Totaal</b>	<b>123</b>	<b>112</b>	<b>91</b>	<b>71</b>	<b>79</b>	<b>80</b>	<b>85</b>	<b>85</b>	<b>111</b>	<b>84</b>	<b>89</b>	<b>68</b>



### Misdr. tegen de familie

		2000	2013	2014	2015	2016	2017	2018	2019	2020	2021	2022	2023
Familieverlating	Vol.	4	1	1	1	2		1		1		2	
	Subtotaal	4	1	1	1	2		1		1		2	
Weigering recht op persoonlijk contact	Vol.	65	55	48	56	60	74	56	59	20	37	47	27
	Pog.	2											
	Subtotaal	67	55	48	56	60	74	56	59	20	37	47	27
Niet betaling onderhoudsgeld	Vol.	25	20	16	29	28	19	9	13	6	6	7	11
	Subtotaal	25	20	16	29	28	19	9	13	6	6	7	11
Niet nader bepaald	Vol.	1		1									
	Subtotaal	1		1									
<b>Totaal</b>		<b>97</b>	<b>76</b>	<b>66</b>	<b>86</b>	<b>90</b>	<b>93</b>	<b>66</b>	<b>72</b>	<b>27</b>	<b>43</b>	<b>56</b>	<b>38</b>

### Informaticacriminaliteit

		2000	2013	2014	2015	2016	2017	2018	2019	2020	2021	2022	2023
Hacking	Vol.		3	7	3	10	7	10	10	4	8	21	14
	Pog.					1							
	Subtotaal		3	7	3	11	7	10	10	4	8	21	14
Valsheid in informatica	Vol.			8	1	1	3	5	2	3	1	1	1
	Subtotaal			8	1	1	3	5	2	3	1	1	1
Informaticabedrog	Vol.		96	165	110	139	154	129	181	123	171	198	205
	Pog.		6	5	8	5	6	4	9	5	8	10	4
	Subtotaal		102	170	118	144	160	133	190	128	179	208	209
Sabotage	Vol.		8	1		1		1		1	2		3
	Subtotaal		8	1		1		1		1	2		3
<b>Totaal</b>			<b>113</b>	<b>186</b>	<b>122</b>	<b>157</b>	<b>170</b>	<b>149</b>	<b>202</b>	<b>136</b>	<b>190</b>	<b>230</b>	<b>227</b>

### Onwettige uitoefening van het openbaar gezag

		2000	2013	2014	2015	2016	2017	2018	2019	2020	2021	2022	2023
Publieke omkoping	Vol.		1					1					
	Subtotaal		1					1					
Vrijheidsberoving door ambtenaar	Vol.					1	1						
	Subtotaal					1	1						



### Onwettige uitoefening van het openbaar gezag

		2000	2013	2014	2015	2016	2017	2018	2019	2020	2021	2022	2023
Daden van willekeur	Vol.	1	1										
	Subtotaal	1	1										
Belangenneming	Vol.				1					1	2		
	Subtotaal				1					1	2		
Misbruik van gezag	Vol.		1		1	2		2			1		1
	Subtotaal		1		1	2		2			1		1
	Totaal	1	3		1	4	1	3		1	3		1

### Huisjesmelkerij

		2000	2013	2014	2015	2016	2017	2018	2019	2020	2021	2022	2023
Zonder vzo	Vol.				1	1	1	1					
	Subtotaal				1	1	1	1					
	Totaal				1	1	1	1					

### Exploitatie van bedelarij

		2000	2013	2014	2015	2016	2017	2018	2019	2020	2021	2022	2023
Tot de bedelarij aanzetten	Vol.											1	
	Subtotaal											1	
Andermans bedelarij exploiteren	Vol.											1	
	Subtotaal											1	
	Totaal											2	

### Mensenhandel

		2000	2013	2014	2015	2016	2017	2018	2019	2020	2021	2022	2023
Seksuele uitbuiting	Vol.											1	
	Pog.								1				
	Subtotaal								1			1	
Economische uitbuiting	Vol.		2	1		1							1
	Pog.									1			
	Subtotaal		2	1		1				1			1
	Totaal		2	1		1			1	1		1	1

### Aanzetten misdaden of wanbedrijven





### Aanzetten misdaden of wanbedrijven

		2000	2013	2014	2015	2016	2017	2018	2019	2020	2021	2022	2023
<b>Aanzetten wanbedrijven</b>	<b>Vol.</b>										1	1	
	<b>Subtotaal</b>										1	1	
	<b>Totaal</b>										1	1	

### Andere inbreuken Strafwetboek

		2000	2013	2014	2015	2016	2017	2018	2019	2020	2021	2022	2023
	<b>Vol.</b>		4				5						3
	<b>Subtotaal</b>		4				5						3
	<b>Totaal</b>		4				5						3

### Overtreding Strafwetboek

		2000	2013	2014	2015	2016	2017	2018	2019	2020	2021	2022	2023
<b>Beledigingen (Overtreding)</b>	<b>Vol.</b>	32											
	<b>Subtotaal</b>	32											
<b>Ombrenging van dieren (Overtreding)</b>	<b>Vol.</b>	5											
	<b>Subtotaal</b>	5											
<b>Rondzwervende dieren</b>	<b>Vol.</b>	3											
	<b>Subtotaal</b>	3											
<b>Andere overtredingen SWB</b>	<b>Vol.</b>	16	51	46	19	8	5	2		1		2	1
	<b>Subtotaal</b>	16	51	46	19	8	5	2		1		2	1
	<b>Totaal</b>	56	51	46	19	8	5	2		1		2	1

# ***POLITIËLE CRIMINALITEITSSTATISTIEKEN***

---

*PLEEGPLAATS: POLITIEZONE*

**ZP BINCHE-ANDERLUES-LERMES**

*Bijlage II: Detailrapport per misdrijfcategorie  
Bijzondere Wetten*



## ZP BINCHE-ANDERLUES-LERMES

### Inbreuk bijzondere wetgeving

#### Drugs

			2000	2013	2014	2015	2016	2017	2018	2019	2020	2021	2022	2023	
Bezit		Vol.	74	152	157	196	178	108	146	182	143	114	101	83	
		Pog.	1		1										
		<b>Subtotaal</b>	<b>75</b>	<b>152</b>	<b>158</b>	<b>196</b>	<b>178</b>	<b>108</b>	<b>146</b>	<b>182</b>	<b>143</b>	<b>114</b>	<b>101</b>	<b>83</b>	
Gebruik	Gebruik in groep	Vol.	22												
	Individueel gebruik	Vol.	49												
	Gebruik vergemakkelijken	Vol.	1	2		3	3		4	1				1	
	Aanzetten tot gebruik	Vol.								1					
	Wanorde, schandaal of gevaar in openbare ruimte	Vol.											1	3	
	<b>Subtotaal</b>	<b>72</b>	<b>2</b>		<b>3</b>	<b>3</b>		<b>4</b>	<b>2</b>				<b>1</b>	<b>4</b>	
In- en uitvoer		Vol.	13	3		3	5	2	6	2	1		1		
		<b>Subtotaal</b>	<b>13</b>	<b>3</b>		<b>3</b>	<b>5</b>	<b>2</b>	<b>6</b>	<b>2</b>	<b>1</b>		<b>1</b>		
Fabricatie		Vol.	1	4	9	12	14	10	11	18	14	15	15	9	
		Pog.				1									
		<b>Subtotaal</b>	<b>1</b>	<b>4</b>	<b>9</b>	<b>12</b>	<b>15</b>	<b>10</b>	<b>11</b>	<b>18</b>	<b>14</b>	<b>15</b>	<b>15</b>	<b>9</b>	
Handel		Vol.	25	41	37	48	38	28	45	32	29	23	38	20	
		Pog.	1												
		<b>Subtotaal</b>	<b>26</b>	<b>41</b>	<b>37</b>	<b>48</b>	<b>38</b>	<b>28</b>	<b>45</b>	<b>32</b>	<b>29</b>	<b>23</b>	<b>38</b>	<b>20</b>	
Andere		Vol.	3	13	9	6	8	6	23	10	3	3	1	3	
		<b>Subtotaal</b>	<b>3</b>	<b>13</b>	<b>9</b>	<b>6</b>	<b>8</b>	<b>6</b>	<b>23</b>	<b>10</b>	<b>3</b>	<b>3</b>	<b>1</b>	<b>3</b>	
<b>Totaal</b>			<b>190</b>	<b>215</b>	<b>213</b>	<b>268</b>	<b>247</b>	<b>154</b>	<b>235</b>	<b>246</b>	<b>190</b>	<b>155</b>	<b>157</b>	<b>119</b>	


Vreemdelingenwetgeving

			2000	2013	2014	2015	2016	2017	2018	2019	2020	2021	2022	2023	
Illegale transmigratie	Schijnhuwelijk zonder beloning/dwang	Vol.		4		1	1	1		8	1	1		1	
		Pog.						1							
	Toegang tot het grondgebied	Vol.	2	26	8	9	9	14	4	13	10	16	10	12	
	Verblijf	Vol.	1	35	27	22	30	28	30	47	31	41	20	26	
	Verwijdering	Vol.				2							1	1	
	Niet dragen van identiteits- of reisdocumenten	Vol.			1			1			1				1
	Inschrijving in vreemdelingenregister	Vol.		18	2		2	1	1	1	2		3	1	3
	<b>Subtotaal</b>		<b>3</b>	<b>83</b>	<b>38</b>	<b>34</b>	<b>42</b>	<b>46</b>	<b>35</b>	<b>70</b>	<b>43</b>	<b>61</b>	<b>32</b>	<b>44</b>	
Mensensmokkel	Vol.					1	1								
	<b>Subtotaal</b>					<b>1</b>	<b>1</b>								
Andere	Vol.	1	1	1						1					
	<b>Subtotaal</b>	<b>1</b>	<b>1</b>	<b>1</b>						<b>1</b>					
	<b>Totaal</b>	<b>4</b>	<b>4</b>	<b>84</b>	<b>39</b>	<b>34</b>	<b>43</b>	<b>47</b>	<b>35</b>	<b>70</b>	<b>44</b>	<b>61</b>	<b>32</b>	<b>44</b>	



## Milieu

			2000	2013	2014	2015	2016	2017	2018	2019	2020	2021	2022	2023
Afstoffen	Afvaltransport	Vol.		34	9	2	1	4	1		3	1	2	
	Afval door beroepspersoon	Vol.		5	2	1	2		1	2	1	4	1	2
	Afval door particulier	Vol.		11	13	12	20	19	21	23	15	15	20	12
	Afval door onbepaald persoon	Vol.	29											
	Afval: vergunning/erkenning	Vol.		1	2	4			1			1		
	Afval: fiscale inbreuken	Vol.		1				1				1		
	<b>Subtotaal</b>		<b>29</b>	<b>52</b>	<b>26</b>	<b>19</b>	<b>23</b>	<b>24</b>	<b>24</b>	<b>25</b>	<b>20</b>	<b>21</b>	<b>23</b>	<b>14</b>
Andere dan afval	Stedenbouw	Vol.	7	11	7	8	13	11	6	2	6	1		1
	Milieuvergunning	Vol.		2	1		2	1	2	2		2	1	
	Geluidshinder	Vol.	3			1								
	Waterverontreiniging	Vol.	2	2			2		1		1			1
	Luchtverontreiniging	Vol.	3			1								
	Bodemverontreiniging	Vol.		4			1	3	1	1	3	1	1	
	Niet nader bepaald	Vol.										1		
	Andere leefmilieuhinder	Vol.	3				1	1	2					
	<b>Subtotaal</b>		<b>18</b>	<b>19</b>	<b>8</b>	<b>10</b>	<b>19</b>	<b>16</b>	<b>12</b>	<b>5</b>	<b>11</b>	<b>4</b>	<b>2</b>	<b>2</b>
Biodiversiteit / Fauna en flora	Handel en bezit: CITES-wetgeving	Vol.			1			1						
	Dierenwelzijn	Vol.	26	9	13	9	10	12	8	11	8	15	5	20
	Natuurbescherming	Vol.				2	3		1		1		2	
	Vergunning / erkenning dieren	Vol.		2	1	1		1	1	1	1			
	Vernietiging van dieren	Vol.		2	4	3	2	1	5	7	1	1	2	2
	Pog.		1											
	<b>Subtotaal</b>		<b>26</b>	<b>14</b>	<b>19</b>	<b>15</b>	<b>15</b>	<b>15</b>	<b>15</b>	<b>19</b>	<b>11</b>	<b>16</b>	<b>9</b>	<b>22</b>
Niet nader bepaald	Vol.	6												
	<b>Subtotaal</b>		<b>6</b>											
	<b>Totaal</b>		<b>79</b>	<b>85</b>	<b>53</b>	<b>44</b>	<b>57</b>	<b>55</b>	<b>51</b>	<b>49</b>	<b>42</b>	<b>41</b>	<b>34</b>	<b>38</b>



### Wapens en springstoffen

			2000	2013	2014	2015	2016	2017	2018	2019	2020	2021	2022	2023	
Illegaal bezit	Vuurwapen	Vol.		49	45	53	36	28	44	128	40	53	30	30	
	Blank wapen of niet-vuurwapen	Vol.		30	40	50	32	35	32	34	29	24	34	30	
	Munitie	Vol.		6	6	16	2	8	10	15	6	8	11	7	
	Onderdelen/toebehoren	Vol.								2	1	1		1	
	Niet nader bepaald	Vol.	13		1			2		1			1		
	Subtotaal		13	85	92	119	70	73	86	180	76	86	76	68	
Illegale dracht / vervoer	Vuurwapen	Vol.		5	5	6	2	5	3	5	6	6	4	5	
	Blank wapen of niet-vuurwapen	Vol.		45	46	88	52	31	47	24	31	29	25	15	
	Munitie	Vol.				2							1		
	Onderdelen/toebehoren	Vol.				2	1								
	Niet nader bepaald	Vol.	24	1	1										
	Subtotaal		24	51	52	98	55	36	50	29	37	35	30	20	
Illegale handel	Vuurwapen	Vol.		1	1	2	1			1	2				
	Blank wapen of niet-vuurwapen	Vol.							4						
	Munitie	Vol.			1	1									
	Onderdelen/toebehoren	Vol.							1						
	Niet nader bepaald	Vol.				1									
	Subtotaal		1	2	4	1			5	1	2				
Illegale vervaardiging / herstelling	Vuurwapen	Vol.				1									
	Munitie	Vol.				1									
	Subtotaal				1	1									
Springstoffen		Vol.		1		1	3	1	2	4	3	3	3	4	
	Subtotaal		1		1	3	1	1	2	4	3	3	3	4	
Andere	Documenten	Vol.							1						
	Verkoop per postorder/internet van ander wapen	Vol.								1					
	Veiligheidsmaatregelen	Vol.			1	1					2				
	Opslag	Vol.								2	1		1	2	
	Nalaten aangifte diefstal of verlies	Vol.													1
	Invoer / uitvoer / doorvoer voor militair gebruik	Vol.					1	1							
	Niet nader bepaald	Vol.	7												
	Subtotaal		7	1	1	1	1	1	1	5	1		1	3	
	Totaal		44	138	147	224	131	111	144	219	119	124	110	95	



### Bescherming personen

			2000	2013	2014	2015	2016	2017	2018	2019	2020	2021	2022	2023
Discriminatie	Racisme en xenofobie	Vol.	3	3	10	5	2		3	1	2	2	2	1
	Op grond van seksuele geaardheid (homofobie)	Vol.		3		1			1	1	1	1	2	5
	Op grond van handicap	Vol.							1					
	Op grond van geloof of levensbeschouwing	Vol.												1
	Andere discriminatie	Vol.		1	1	1		2	1	1	2	2	1	
	Subtotaal		3	7	11	7	2	2	6	3	5	5	5	7
Negationisme en revisionisme	Negationisme	Vol.											1	
	Subtotaal												1	
Auteursrechten		Vol.							1				2	
	Subtotaal								1				2	
Bescherming privé-leven		Vol.	1	5	5	2	2	2		4	2		4	
	Subtotaal		1	5	5	2	2	2		4	2		4	
Bewakingscamera's		Vol.						2		2				1
	Subtotaal							2		2				1
Portretrecht		Vol.		1	2	3	4	8	4	3	4	3	4	4
	Subtotaal			1	2	3	4	8	4	3	4	3	4	4
Bescherming persoonsgegevens		Vol.												1
	Subtotaal													1
Andere		Vol.	1			1						1		
	Subtotaal		1			1						1		
	Totaal		5	13	18	13	8	14	11	12	11	9	16	13



### Hormonen en doping

		2000	2013	2014	2015	2016	2017	2018	2019	2020	2021	2022	2023
<b>Bezit</b>	<b>Vol.</b>		1	1	2	2	1	5	3		1		
	<b>Subtotaal</b>		1	1	2	2	1	5	3		1		
<b>Aanmaak en distributie</b>	<b>Vol.</b>				1								
	<b>Subtotaal</b>				1								
	<b>Totaal</b>		1	1	3	2	1	5	3		1		

### Voetbalwet

		2000	2013	2014	2015	2016	2017	2018	2019	2020	2021	2022	2023
<b>Betreden stadionzones niet-publiek toegankelijk</b>	<b>Vol.</b>												1
	<b>Subtotaal</b>												1
<b>Onrechtmatige verkoop van tickets</b>	<b>Vol.</b>					1							
	<b>Subtotaal</b>					1							
	<b>Totaal</b>					1							1

### Private veiligheid

		2000	2013	2014	2015	2016	2017	2018	2019	2020	2021	2022	2023
<b>Bewaking- / beveiligingsfirma's</b>	<b>Vol.</b>	5			1	1		1	1				
	<b>Subtotaal</b>	5			1	1		1	1				
	<b>Totaal</b>	5			1	1		1	1				

### Jeugdbescherming

		2000	2013	2014	2015	2016	2017	2018	2019	2020	2021	2022	2023
<b>Wet op de leerplicht</b>	<b>Vol.</b>	2	10	13	6	7	6	8	5	2	3	9	6
	<b>Subtotaal</b>	2	10	13	6	7	6	8	5	2	3	9	6
<b>Wet op de jeugdbescherming</b>	<b>Vol.</b>	18	92	90	83	82	99	98	98	86	111	113	119
	<b>Pog.</b>	1											
	<b>Subtotaal</b>	19	92	90	83	82	99	98	98	86	111	113	119
<b>Niet nader bepaald</b>	<b>Vol.</b>	1		1	3	1							
	<b>Subtotaal</b>	1		1	3	1							
	<b>Totaal</b>	22	102	104	92	90	105	106	103	88	114	122	125





### Sociaal strafwetboek

		2000	2013	2014	2015	2016	2017	2018	2019	2020	2021	2022	2023
<b>Belaging op het werk</b>	Vol.		3	3	5	2	6	6	6	4	2	9	4
	Subtotaal		3	3	5	2	6	6	6	4	2	9	4
<b>Illegale arbeid</b>	Vol.			3		2	1		1			2	1
	Subtotaal			3		2	1		1			2	1
<b>Sociale fraude inzake bijdragen (zwartwerk)</b>	Vol.		22	9	16	12	13	22	31	26	29	23	16
	Subtotaal		22	9	16	12	13	22	31	26	29	23	16
<b>Sociale documenten</b>	Vol.		1		1								
	Subtotaal		1		1								
<b>Collectieve arbeidsbetrekkingen</b>	Vol.	1											
	Subtotaal	1											
<b>Toezicht</b>	Vol.							1					
	Subtotaal							1					
<b>Sociale zekerheid</b>	Vol.			1				1					
	Subtotaal			1				1					
<b>Misdr. tegen openbare trouw in sociaal strafrecht</b>	Vol.		7	16	14	7	6	9	4	12	3	5	4
	Subtotaal		7	16	14	7	6	9	4	12	3	5	4
<b>Oplichting in sociaal strafrecht</b>	Vol.			3	4	4	3	4	2	4	3	2	2
	Subtotaal			3	4	4	3	4	2	4	3	2	2
<b>Andere</b>	Vol.		4		3	2	5	6	6	4	2	2	2
	Subtotaal		4		3	2	5	6	6	4	2	2	2
	Totaal	1	37	35	43	29	34	49	50	50	39	43	29

### Dronkenschap en alcohol

		2000	2013	2014	2015	2016	2017	2018	2019	2020	2021	2022	2023
<b>Openbare dronkenschap</b>	Vol.	17	116	80	94	91	80	17	12	14	9	7	6
	Subtotaal	17	116	80	94	91	80	17	12	14	9	7	6
<b>Sluitingsuur van horecazaken</b>	Vol.	1											
	Subtotaal	1											
<b>Niet nader bepaald</b>	Pog.	1											
	Subtotaal	1											
	Totaal	19	116	80	94	91	80	17	12	14	9	7	6



### Kieswetgeving

		2000	2013	2014	2015	2016	2017	2018	2019	2020	2021	2022	2023
	Vol.							1					
	Subtotaal							1					
	Totaal							1					

### Bevolkingsregister

		2000	2013	2014	2015	2016	2017	2018	2019	2020	2021	2022	2023
	Vol.	25	346	328	341	338	345	310	312	210	219	256	187
	Subtotaal	25	346	328	341	338	345	310	312	210	219	256	187
	Totaal	25	346	328	341	338	345	310	312	210	219	256	187

### Identiteitskaart

		2000	2013	2014	2015	2016	2017	2018	2019	2020	2021	2022	2023
Niet in bezit	Vol.	2	2	2			2						1
	Subtotaal	2	2	2			2						1
Weigeren te vertonen	Vol.	1		1		1							
	Subtotaal	1		1		1							
Beschadigd	Vol.	1	1										
	Subtotaal	1	1										
Niet nader bepaald	Vol.		2		2		1					1	
	Subtotaal		2		2		1					1	
	Totaal	4	5	3	2	1	3					1	1



### Volksgezondheid

		2000	2013	2014	2015	2016	2017	2018	2019	2020	2021	2022	2023
<b>Gezondheidsbeleid</b>	<b>Vol.</b>									7			
	<b>Subtotaal</b>									7			
<b>Rookverbod</b>	<b>Vol.</b>								1				
	<b>Subtotaal</b>								1				
<b>Tabaksverkoop</b>	<b>Vol.</b>			1									
	<b>Subtotaal</b>			1									
<b>Voedingswaren</b>	<b>Vol.</b>							2	1	1	1	1	
	<b>Subtotaal</b>							2	1	1	1	1	
<b>Weigering of verzuim naleving maatregelen</b>	<b>Vol.</b>									670	173	12	
	<b>Subtotaal</b>									670	173	12	
<b>Niet nader bepaald</b>	<b>Vol.</b>							1			1		
	<b>Subtotaal</b>							1			1		
<b>Andere</b>	<b>Vol.</b>									158	5	2	
	<b>Subtotaal</b>									158	5	2	
	<b>Totaal</b>			1				3	2	836	180	15	



## Arbeid

		2000	2013	2014	2015	2016	2017	2018	2019	2020	2021	2022	2023
Algemeen reglement arbeidsbescherming	Vol.		1	1			1						
	Subtotaal		1	1			1						
Ambulante handel	Vol.		1	1							1	1	2
	Subtotaal		1	1							1	1	2
Bezoldiging gereguleerd beroep	Vol.								1				
	Subtotaal								1				
Sociale fraude inzake bijdragen (zwartwerk)	Vol.		5	2	2	3	2	10	9	5	5	7	
	Subtotaal		5	2	2	3	2	10	9	5	5	7	
Toegang uitoefenen beroep	Vol.				1						1		
	Subtotaal				1						1		
Buitenlandse werknemers of zelfstandigen	Vol.				1		1	1					
	Subtotaal				1		1	1					
Verplichte wekelijkse rustdag	Vol.								1				
	Subtotaal								1				
Niet nader bepaald	Vol.							1					
	Subtotaal							1					
Andere	Vol.	1	1	1	1	1	1	1	1	1			
	Subtotaal	1	1	1	1	1	1	1	1	1			
	Totaal	1	8	5	4	4	4	13	11	6	7	8	2

Bescherming van de openbare inkomsten

		2000	2013	2014	2015	2016	2017	2018	2019	2020	2021	2022	2023
<b>Douane en accijnzen</b>	Vol.					10	11	9	1				
	Subtotaal					10	11	9	1				
<b>Verkeersbelasting / BIV</b>	Vol.			2						8	13	62	37
	Subtotaal			2						8	13	62	37
<b>Sociale fraude inzake uitkeringen</b>	Vol.		2						1		1	1	
	Subtotaal		2						1		1	1	
<b>BTW-fraude</b>	Vol.	2	1			1						1	
	Subtotaal	2	1			1						1	
<b>Fiscale fraude - inkomstenbelastingen</b>	Vol.	2	1	1									
	Subtotaal	2	1	1									
<b>Niet nader bepaald</b>	Vol.	2				1	1	2	1	3			
	Subtotaal	2				1	1	2	1	3			
	Totaal	6	4	3		12	12	11	3	11	14	64	37

Economische wetgeving

		2000	2013	2014	2015	2016	2017	2018	2019	2020	2021	2022	2023
<b>Vennootschappen</b>	Vol.		6	3	5	11	4	10	10	6	5	6	5
	Subtotaal		6	3	5	11	4	10	10	6	5	6	5
<b>Namaak van intellectuele eigendomsrechten</b>	Vol.				1								
	Subtotaal				1								
<b>Andere</b>	Vol.	1					1	1		2			
	Subtotaal	1					1	1		2			
	Totaal	1	6	3	6	11	5	11	10	8	5	6	5



### Handelspraktijken

		2000	2013	2014	2015	2016	2017	2018	2019	2020	2021	2022	2023
<b>Marktpraktijken en consumentenbescherming</b>	<b>Vol.</b>		6					1					
	<b>Subtotaal</b>		6					1					
<b>Prijsreglementering</b>	<b>Vol.</b>								1				
	<b>Subtotaal</b>								1				
<b>Handelsregister</b>	<b>Vol.</b>										2		
	<b>Subtotaal</b>										2		
<b>Niet nader bepaald</b>	<b>Vol.</b>											1	
	<b>Subtotaal</b>											1	
<b>Andere</b>	<b>Vol.</b>		33	5	6	5	3	12	2		2		
	<b>Subtotaal</b>		33	5	6	5	3	12	2		2		
	<b>Totaal</b>		39	5	6	5	3	13	2	1	4	1	

### Militair strafrecht en militie

		2000	2013	2014	2015	2016	2017	2018	2019	2020	2021	2022	2023
<b>Militair strafrecht</b>	<b>Vol.</b>				1								
	<b>Subtotaal</b>				1								
	<b>Totaal</b>				1								


Andere bijzondere wetten

		2000	2013	2014	2015	2016	2017	2018	2019	2020	2021	2022	2023
<b>Vervoer</b>	<b>Vol.</b>	1	5	1			2						
	<b>Subtotaal</b>	1	5	1			2						
<b>Preventie: brand, ontploffing, ongevallen</b>	<b>Vol.</b>				2				1				
	<b>Subtotaal</b>				2				1				
<b>Loterijen en kansspelen</b>	<b>Vol.</b>	5										1	
	<b>Subtotaal</b>	5										1	
<b>Misdr. in de audiovisuele sector</b>	<b>Vol.</b>	3											
	<b>Subtotaal</b>	3											
<b>Energie</b>	<b>Vol.</b>									1		1	
	<b>Subtotaal</b>									1		1	
<b>Aanzetten tot bepaalde misdaden</b>	<b>Vol.</b>				1								
	<b>Subtotaal</b>				1								
<b>Onopzettelijke beschadiging kabels telecomnetwerk</b>	<b>Vol.</b>			1	1				2			1	1
	<b>Subtotaal</b>			1	1				2			1	1
<b>Inbreuken Wet politie spoorwegen</b>	<b>Vol.</b>				2	10	6	1	3	24	2	4	3
	<b>Subtotaal</b>				2	10	6	1	3	24	2	4	3
<b>Elektronische communicatiemiddelen</b>	<b>Vol.</b>									1	1	1	2
	<b>Subtotaal</b>									1	1	1	2
<b>Andere</b>	<b>Vol.</b>	13	2	2	1	3	1			1		1	
	<b>Subtotaal</b>	13	2	2	1	3	1			1		1	
	<b>Totaal</b>	<b>22</b>	<b>7</b>	<b>4</b>	<b>7</b>	<b>13</b>	<b>9</b>	<b>1</b>	<b>6</b>	<b>27</b>	<b>3</b>	<b>9</b>	<b>6</b>

# ***POLITIËLE CRIMINALITEITSSTATISTIEKEN***

---

*PLEEGPLAATS: POLITIEZONE*

**ZP BINCHE-ANDERLUES-LERMES**

*Bijlage III: Detailrapport  
Criminele Figuren / Fenomenen*





## ZP BINCHE-ANDERLUES-LERMES

### CF Diefstal vervoermiddel

		2000	2013	2014	2015	2016	2017	2018	2019	2020	2021	2022	2023
Autodiefstal	Vol.	300	84	98	79	99	108	102	81	55	42	39	53
	Pog.	185	18	15	25	11	22	10	15	9	7		4
	Totaal	485	102	113	104	110	130	112	96	64	49	39	57
Motodiefstal	Vol.	11	16	9	11	8	10	5	7	4	4	5	4
	Pog.						1						
	Totaal	11	16	9	11	8	11	5	7	4	4	5	4
Carjacking	Vol.	13	9	5	4	9	3	2	6	1	3	2	5
	Pog.	4	2	1				1					2
	Totaal	17	11	6	4	9	3	3	6	1	3	2	7
Homejacking	Vol.	1		1		1	2	1	1		1		
	Totaal	1		1		1	2	1	1		1		
Garagediefstal	Vol.	7	5	5	4	6	7	5	10	3		1	
	Totaal	7	5	5	4	6	7	5	10	3		1	
Bromfietsdiefstal	Vol.	93	10	15	13	24	24	11	14	13	6	9	9
	Pog.	4	1	1		2		1					
	Totaal	97	11	16	13	26	24	12	14	13	6	9	9
Fietsdiefstal	Vol.	60	31	42	33	31	44	41	36	34	35	18	31
	Pog.	1					3						1
	Totaal	61	31	42	33	31	47	41	36	34	35	18	32



## CF Inbraak

		2000	2013	2014	2015	2016	2017	2018	2019	2020	2021	2022	2023
Woninginbraak	Vol.	458	355	405	474	297	398	276	252	193	154	169	218
	Pog.	164	190	186	231	168	201	167	146	119	78	103	89
	<b>Totaal</b>	<b>622</b>	<b>545</b>	<b>591</b>	<b>705</b>	<b>465</b>	<b>599</b>	<b>443</b>	<b>398</b>	<b>312</b>	<b>232</b>	<b>272</b>	<b>307</b>
Inbraak in bedrijf of handelszaak	Vol.	219	78	60	65	75	80	32	49	20	26	23	22
	Pog.	85	32	23	24	25	34	22	23	11	12	10	10
	<b>Totaal</b>	<b>304</b>	<b>110</b>	<b>83</b>	<b>89</b>	<b>100</b>	<b>114</b>	<b>54</b>	<b>72</b>	<b>31</b>	<b>38</b>	<b>33</b>	<b>32</b>
Inbraak in openbare of overheidsinstelling	Vol.	76	25	22	33	32	27	33	17	7	9	7	7
	Pog.	45	12	7	15	14	17	20	8	3	2	4	5
	<b>Totaal</b>	<b>121</b>	<b>37</b>	<b>29</b>	<b>48</b>	<b>46</b>	<b>44</b>	<b>53</b>	<b>25</b>	<b>10</b>	<b>11</b>	<b>11</b>	<b>12</b>
Ramkraak	Vol.	3	2		1	1							
	Pog.		1	1									
	<b>Totaal</b>	<b>3</b>	<b>3</b>	<b>1</b>	<b>1</b>	<b>1</b>							
Inbraak in gebouw (totaal)	Vol.	743	458	484	571	404	505	341	316	220	189	198	247
	Pog.	290	234	216	270	206	252	209	177	133	92	117	104
	<b>Totaal</b>	<b>1.033</b>	<b>692</b>	<b>700</b>	<b>841</b>	<b>610</b>	<b>757</b>	<b>550</b>	<b>493</b>	<b>353</b>	<b>281</b>	<b>315</b>	<b>351</b>

## CF Diefstal andere

		2000	2013	2014	2015	2016	2017	2018	2019	2020	2021	2022	2023
Diefstal gewapenderhand	Vol.	47	27	24	32	20	20	7	17	10	10	13	17
	Pog.	11	6	7	14	3	5	3	8	2	1	1	9
	<b>Totaal</b>	<b>58</b>	<b>33</b>	<b>31</b>	<b>46</b>	<b>23</b>	<b>25</b>	<b>10</b>	<b>25</b>	<b>12</b>	<b>11</b>	<b>14</b>	<b>26</b>
Diefstal met geweld zonder wapen	Vol.	134	69	66	72	65	55	45	54	39	30	27	37
	Pog.	23	13	14	14	15	8	3	10	11	14	11	9
	<b>Totaal</b>	<b>157</b>	<b>82</b>	<b>80</b>	<b>86</b>	<b>80</b>	<b>63</b>	<b>48</b>	<b>64</b>	<b>50</b>	<b>44</b>	<b>38</b>	<b>46</b>
Diefstal uit of aan voertuig	Vol.	452	288	293	306	250	255	193	187	141	102	115	136
	Pog.	62	30	45	39	33	48	28	30	13	13	6	16
	<b>Totaal</b>	<b>514</b>	<b>318</b>	<b>338</b>	<b>345</b>	<b>283</b>	<b>303</b>	<b>221</b>	<b>217</b>	<b>154</b>	<b>115</b>	<b>121</b>	<b>152</b>



## CF Diefstal andere

			2000	2013	2014	2015	2016	2017	2018	2019	2020	2021	2022	2023
Sacjacking uit auto	Vol.			1										
	Totaal			1										
Diefstal van wapens en explosieven	Vol.	22		24	25	19	18	24	12	11	6	5	6	6
	Totaal	22		24	25	19	18	24	12	11	6	5	6	6
Handtasroof	Vol.	45		7	6	2	6	6		4	2		2	1
	Pog.	8		1	1									
	Totaal	53		8	7	2	6	6		4	2		2	1
Grijpdiefstal	Vol.	73		35	27	30	25	25	18	17	14	3	9	11
	Pog.	8		2	4	2	3			1		4		
	Totaal	81		37	31	32	28	25	18	18	14	7	9	11
Zakkenrollerij	Vol.	204		51	58	63	53	40	50	36	24	6	13	21
	Pog.						1							
	Totaal	204		51	58	63	54	40	50	36	24	6	13	21
Winkeldiefstal	Vol.	49		97	80	76	100	66	102	118	93	86	88	58
	Pog.	3		4	2			4	3	4	1		1	2
	Totaal	52		101	82	76	100	70	105	122	94	86	89	60
Diefstal met list	Vol.	51		25	29	31	23	20	21	25	17	14	19	17
	Pog.	9		18	5	13	2	4	2	4	2	4	2	
	Totaal	60		43	34	44	25	24	23	29	19	18	21	17
Metaaldiefstal	Vol.	4		36	31	22	8	20	14	20	10	7	25	21
	Pog.					2	2					1		1
	Totaal	4		36	31	24	10	20	14	20	10	8	25	22
Werfdiefstal	Vol.	45		31	29	15	13	25	13	17	14	15	11	11
	Pog.	5		3		3			1	1	1		2	1
	Totaal	50		34	29	18	13	25	14	18	15	15	13	12



## CF Diefstal andere

		2000	2013	2014	2015	2016	2017	2018	2019	2020	2021	2022	2023
Home-invasie	Vol.		1		3	5	1	4		1	2	1	3
	Pog.		1			1	1						
	Totaal		2		3	6	2	4		1	2	1	3
Dierendiefstal	Vol.	11	7	11	15	16	8	10	4	7	8	7	3
	Totaal	11	7	11	15	16	8	10	4	7	8	7	3
Ladingdiefstal	Vol.		1			1			2				
	Pog.			1							1		
	Totaal		1	1		1			2		1		

## ICT-criminaliteit

		2000	2013	2014	2015	2016	2017	2018	2019	2020	2021	2022	2023
Betaalkaartfraude	Vol.	5	64	85	38	66	56	21	46	43	50	49	39
	Pog.	1	5	1	1	2	1	1	3	3	2	2	2
	Totaal	6	69	86	39	68	57	22	49	46	52	51	41
Phishing	Vol.		2	1	1	4	3		6	3	7	2	2
	Pog.								1				
	Totaal		2	1	1	4	3		7	3	7	2	2
Ransomware	Vol.							1					1
	Totaal							1					1
Shouldersurfing	Vol.			2	1	11	1	4	7	5			1
	Totaal			2	1	11	1	4	7	5			1
Skimming	Vol.		1	4						1			
	Totaal		1	4						1			



## CF Andere

		2000	2013	2014	2015	2016	2017	2018	2019	2020	2021	2022	2023
Geweld tegen beroepen van algemeen belang	Vol.	3	8	24	14	13	3	16	7	4	13	10	11
	Totaal	3	8	24	14	13	3	16	7	4	13	10	11
Groepsverkrachting	Vol.	1	3			2		1		2	1		
	Totaal	1	3			2		1		2	1		
Graffiti	Vol.	3	14	10	15	6	7	6	6	8	1	14	12
	Totaal	3	14	10	15	6	7	6	6	8	1	14	12
Beschadiging van auto	Vol.	66	372	403	391	373	305	336	329	220	242	238	264
	Pog.	1	4	2	3	1	2		3	1	2		
	Totaal	67	376	405	394	374	307	336	332	221	244	238	264
Steekpartij	Vol.		3	4	4	3	4	4	3	2	1	2	
	Pog.			3		1					2	1	
	Totaal		3	7	4	4	4	4	3	2	3	3	

## FE Intrafamiliaal geweld (IFG)

		2000	2013	2014	2015	2016	2017	2018	2019	2020	2021	2022	2023
IFG: fysiek, binnen het koppel	Vol.	35	194	172	192	175	154	189	189	139	138	208	187
	Pog.		1		1	1	1	1		1		1	
	Totaal	35	195	172	193	176	155	190	189	140	138	209	187
IFG: fysiek, tegen afstammelingen	Vol.	10	29	33	22	22	38	30	22	28	26	35	25
	Pog.		1										
	Totaal	10	30	33	22	22	38	30	22	28	26	35	25
IFG: fysiek, tegen andere leden	Vol.	90	48	45	38	50	42	51	28	27	32	29	43
	Pog.	3	3				1						2
	Totaal	93	51	45	38	50	43	51	28	27	32	29	45
IFG: seksueel, binnen het koppel	Vol.				1		1	2				1	2
	Totaal				1		1	2				1	2



## FE Intrafamiliaal geweld (IFG)

		2000	2013	2014	2015	2016	2017	2018	2019	2020	2021	2022	2023
IFG: seksueel, tegen afstammelingen	Vol.	7	10	9	10	3	5	7	5	10	8	6	
	Pog.											1	
	Totaal	7	10	9	10	3	5	7	5	10	8	7	
IFG: seksueel, tegen andere leden	Vol.	2	4	2		1		1	1			1	
	Totaal	2	4	2		1		1	1			1	
IFG: psychisch, binnen het koppel	Vol.	84	160	131	184	160	168	197	201	114	139	128	98
	Pog.	2								1			
	Totaal	86	160	131	184	160	168	197	201	115	139	128	98
IFG: psychisch, tegen afstammelingen	Vol.	1	3	6	2	5	2	8	7	6	11	13	9
	Totaal	1	3	6	2	5	2	8	7	6	11	13	9
IFG: psychisch, tegen andere leden	Vol.	1	11	6	8	6	10	6	13	5	16	9	11
	Totaal	1	11	6	8	6	10	6	13	5	16	9	11
IFG: economisch, binnen het koppel	Vol.	1	23	33	9	20	11	16	17	26	19	14	8
	Pog.									1	1		
	Totaal	1	23	33	9	20	11	16	17	27	20	14	8
IFG: economisch, tegen afstammelingen	Vol.	1	1	2	1	3	1	1	2	5	1	1	2
	Pog.									1			
	Totaal	1	1	2	1	3	1	1	2	6	1	1	2
IFG: economisch, tegen andere leden	Vol.	36	31	30	32	36	33	18	28	15	17	17	17
	Pog.	1	1							1			1
	Totaal	37	32	30	32	36	33	18	28	16	17	17	18



## FE Hormonen en doping

		2000	2013	2014	2015	2016	2017	2018	2019	2020	2021	2022	2023
Humane doping	Vol.		1	2	3	2	1	5	3		1		1
	Totaal		1	2	3	2	1	5	3		1		1

## FE Drugs

		2000	2013	2014	2015	2016	2017	2018	2019	2020	2021	2022	2023
Verkoop van cocaïne	Vol.		15	10	14	12	14	24	15	11	9	16	6
	Totaal		15	10	14	12	14	24	15	11	9	16	6

Verkoop van synthetische drugs	Vol.		3	2		4	2	2	5	4		3	
	Totaal		3	2		4	2	2	5	4		3	

Productie van cannabis (teelt)	Vol.		4	8	8	8	4	10	14	5	7	7	7
	Totaal		4	8	8	8	4	10	14	5	7	7	7

Verkoop van cannabis in grote hoeveelheid	Vol.							1	1		2	3	
	Totaal							1	1		2	3	

Verkoop-handel van heroïne	Vol.		2	1				2	1				
	Totaal		2	1				2	1				

## FE Wapenzwendel

		2000	2013	2014	2015	2016	2017	2018	2019	2020	2021	2022	2023
Handel en productie van vuurwapen	Vol.		1	2	3	1	1	1	1	2			
	Totaal		1	2	3	1	1	1	1	2			

Handel en productie van niet-vuurwapen	Vol.							3	1				
	Totaal							3	1				



## FE Mensenhandel

		2000	2013	2014	2015	2016	2017	2018	2019	2020	2021	2022	2023
Mensenhandel - economische uitbuiting	Vol.		2	1		1							1
	Pog.									1			
	<b>Totaal</b>		<b>2</b>	<b>1</b>		<b>1</b>				<b>1</b>			<b>1</b>
Mensenhandel - seksuele uitbuiting	Vol.	1	1			1		1	1		1	2	3
	Pog.								1				
	<b>Totaal</b>	<b>1</b>	<b>1</b>			<b>1</b>		<b>1</b>	<b>2</b>		<b>1</b>	<b>2</b>	<b>3</b>

## FE Geweld in de publieke ruimte

		2000	2013	2014	2015	2016	2017	2018	2019	2020	2021	2022	2023
Fysiek geweld (openbaar vervoer)	Vol.	4	4	6	2	6	4	7	3	1	2	7	5
	<b>Totaal</b>	<b>4</b>	<b>4</b>	<b>6</b>	<b>2</b>	<b>6</b>	<b>4</b>	<b>7</b>	<b>3</b>	<b>1</b>	<b>2</b>	<b>7</b>	<b>5</b>
Fysiek geweld (openbare weg)	Vol.	175	245	247	251	252	233	240	204	152	179	241	215
	Pog.	1	5	6	4	5	8	6	2	4	7	10	5
	<b>Totaal</b>	<b>176</b>	<b>250</b>	<b>253</b>	<b>255</b>	<b>257</b>	<b>241</b>	<b>246</b>	<b>206</b>	<b>156</b>	<b>186</b>	<b>251</b>	<b>220</b>
Fysiek geweld (andere openbare plaats)	Vol.	10	6	17	8	12	5	8	3	3	3	8	8
	<b>Totaal</b>	<b>10</b>	<b>6</b>	<b>17</b>	<b>8</b>	<b>12</b>	<b>5</b>	<b>8</b>	<b>3</b>	<b>3</b>	<b>3</b>	<b>8</b>	<b>8</b>
Fysiek geweld (publiek toegankelijke plaats)	Vol.	64	58	56	53	53	43	40	35	39	28	31	51
	Pog.	5	1	1		1	1		1		1		4
	<b>Totaal</b>	<b>69</b>	<b>59</b>	<b>57</b>	<b>53</b>	<b>54</b>	<b>44</b>	<b>40</b>	<b>36</b>	<b>39</b>	<b>29</b>	<b>31</b>	<b>55</b>
Seksueel geweld (openbaar vervoer)	Vol.	1		3			1	4	1	1	2		1
	<b>Totaal</b>	<b>1</b>		<b>3</b>			<b>1</b>	<b>4</b>	<b>1</b>	<b>1</b>	<b>2</b>		<b>1</b>
Seksueel geweld (openbare weg)	Vol.	6	9	19	12	5	2	10	6	9	9	8	8
	Pog.			2					1			1	1
	<b>Totaal</b>	<b>6</b>	<b>9</b>	<b>21</b>	<b>12</b>	<b>5</b>	<b>2</b>	<b>10</b>	<b>7</b>	<b>9</b>	<b>9</b>	<b>9</b>	<b>9</b>
Seksueel geweld (andere openbare plaats)	Vol.		3	1	1	1	2	1	1	3		3	
	<b>Totaal</b>		<b>3</b>	<b>1</b>	<b>1</b>	<b>1</b>	<b>2</b>	<b>1</b>	<b>1</b>	<b>3</b>		<b>3</b>	





## FE Geweld in de publieke ruimte

		2000	2013	2014	2015	2016	2017	2018	2019	2020	2021	2022	2023
Seksueel geweld (publiek toegankelijke plaats)	Vol.	3	5	2	3	9	5	3	2	4	6	3	2
	Pog.		1					1			1		
	<b>Totaal</b>	<b>3</b>	<b>6</b>	<b>2</b>	<b>3</b>	<b>9</b>	<b>5</b>	<b>4</b>	<b>2</b>	<b>4</b>	<b>7</b>	<b>3</b>	<b>2</b>
Psychisch geweld (openbaar vervoer)	Vol.	2	2	9	3	2	6	2	3	1		6	4
	Pog.												
	<b>Totaal</b>	<b>2</b>	<b>2</b>	<b>9</b>	<b>3</b>	<b>2</b>	<b>6</b>	<b>2</b>	<b>3</b>	<b>1</b>		<b>6</b>	<b>4</b>
Psychisch geweld (openbare weg)	Vol.	94	217	197	198	167	164	200	193	175	145	174	183
	Pog.						1						
	<b>Totaal</b>	<b>94</b>	<b>217</b>	<b>197</b>	<b>198</b>	<b>167</b>	<b>165</b>	<b>200</b>	<b>193</b>	<b>175</b>	<b>145</b>	<b>174</b>	<b>183</b>
Psychisch geweld (andere openbare plaats)	Vol.	5	16	15	11	24	10	15	10	8	9	8	9
	Pog.												
	<b>Totaal</b>	<b>5</b>	<b>16</b>	<b>15</b>	<b>11</b>	<b>24</b>	<b>10</b>	<b>15</b>	<b>10</b>	<b>8</b>	<b>9</b>	<b>8</b>	<b>9</b>
Psychisch geweld (publiek toegankelijke plaats)	Vol.	49	32	35	32	27	33	37	37	29	22	27	36
	Pog.	1						1					
	<b>Totaal</b>	<b>50</b>	<b>32</b>	<b>35</b>	<b>32</b>	<b>27</b>	<b>33</b>	<b>38</b>	<b>37</b>	<b>29</b>	<b>22</b>	<b>27</b>	<b>36</b>
Diefstal gewapenderhand (openbaar vervoer)	Vol.	2				1						1	1
	Pog.											1	
	<b>Totaal</b>	<b>2</b>				<b>1</b>						<b>2</b>	<b>1</b>
Diefstal gewapenderhand (openbare weg)	Vol.	9	9	7	11	2	6	3	6	4	1	5	6
	Pog.	4	2	3	4	1	3		3	1			5
	<b>Totaal</b>	<b>13</b>	<b>11</b>	<b>10</b>	<b>15</b>	<b>3</b>	<b>9</b>	<b>3</b>	<b>9</b>	<b>5</b>	<b>1</b>	<b>5</b>	<b>11</b>
Diefstal gewapenderhand (andere openbare plaats)	Vol.						1	1	1				1
	Pog.												
	<b>Totaal</b>						<b>1</b>	<b>1</b>	<b>1</b>				<b>1</b>
Diefstal gewapenderhand (publiek toegank. plaats)	Vol.	22	13	10	9	11	5	1	5	1	3	2	4
	Pog.	6	3	2	5	1	2	3	1		1		2
	<b>Totaal</b>	<b>28</b>	<b>16</b>	<b>12</b>	<b>14</b>	<b>12</b>	<b>7</b>	<b>4</b>	<b>6</b>	<b>1</b>	<b>4</b>	<b>2</b>	<b>6</b>
Diefstal geweld zonder wapen (openbaar vervoer)	Vol.	3		1	3	1			1	1			
	Pog.												
	<b>Totaal</b>	<b>3</b>		<b>1</b>	<b>3</b>	<b>1</b>			<b>1</b>	<b>1</b>			



### FE Geweld in de publieke ruimte

		2000	2013	2014	2015	2016	2017	2018	2019	2020	2021	2022	2023
	<b>Pog.</b>	2				1					1		
	<b>Totaal</b>	5		1	3	2			1	1	1		
<b>Diefstal geweld zonder wapen (openbare weg)</b>	<b>Vol.</b>	88	44	38	44	39	31	27	21	20	11	14	13
	<b>Pog.</b>	11	6	5	4	7		1	3	1	5	2	
	<b>Totaal</b>	99	50	43	48	46	31	28	24	21	16	16	13
<b>Diefstal geweld zonder wapen (and. openb. plaats)</b>	<b>Vol.</b>	2	2			1			3	1	1	1	
	<b>Pog.</b>						1						
	<b>Totaal</b>	2	2			1	1		3	1	1	1	
<b>Diefstal geweld zonder wapen (pub. toegank. pl.)</b>	<b>Vol.</b>	23	10	11	8	14	11	4	12	7	5	3	3
	<b>Pog.</b>	5	2	1	2	2	3		1	1	2		2
	<b>Totaal</b>	28	12	12	10	16	14	4	13	8	7	3	5

### FE Andere

		2000	2013	2014	2015	2016	2017	2018	2019	2020	2021	2022	2023
<b>Nepagenten</b>	<b>Vol.</b>	2	2	7	5	6	2	1	3	2		1	
	<b>Pog.</b>			1	3		2	1	1				
	<b>Totaal</b>	2	2	8	8	6	4	2	4	2		1	
<b>Terrorisme, extremisme en radicalisme</b>	<b>Vol.</b>		1	3		2	3	1					1
	<b>Totaal</b>		1	3		2	3	1					1
<b>Cyberbelaging</b>	<b>Vol.</b>	1	55	41	40	47	40	63	74	46	49	53	68
	<b>Totaal</b>	1	55	41	40	47	40	63	74	46	49	53	68
<b>Identiteitsfraude</b>	<b>Vol.</b>	15	31	47	33	38	38	41	33	78	47	51	48
	<b>Pog.</b>		2				1	3		2	1	1	1
	<b>Totaal</b>	15	33	47	33	38	39	44	33	80	48	52	49

# ***POLITIËLE CRIMINALITEITSSTATISTIEKEN***

---

***PLEEGPLAATS: POLITIEZONE***

**ZP BINCHE-ANDERLUES-LERMES**

***Bijlage IV: Geregistreeerde feiten  
Geen Misdrijf***



## ZP BINCHE-ANDERLUES-LERMES

### Niet-crimineel feit

#### Ziekte / overlijden / vermist

	2000	2013	2014	2015	2016	2017	2018	2019	2020	2021	2022	2023
Zelfmoord	25	48	53	29	37	49	36	41	44	49	47	50
Ziek persoon	8	9	14	7	17	17	17	10	22	23	26	29
Verdacht overlijden	1	7	5	3	5	3	8	12	7	7	6	2
Natuurlijk overlijden	6	10	8	7	8	7	15	14	4	21	11	13
Vermist persoon (verdwijning)	32	23	22	20	28	20	23	24	24	35	19	15
Ongeval (exclusief verkeer)	3	5	2	5	7	2	12	6	8	10	8	12
Niet-geïdentificeerd lijk							1	1	1		2	
Veiligheid werknemers (arbeidsongeval)												3
Andere	5			1			1					
<b>Totaal</b>	<b>80</b>	<b>102</b>	<b>104</b>	<b>72</b>	<b>102</b>	<b>98</b>	<b>113</b>	<b>108</b>	<b>110</b>	<b>145</b>	<b>119</b>	<b>124</b>

### Oproepen

	2000	2013	2014	2015	2016	2017	2018	2019	2020	2021	2022	2023
Alarm	3	1					1					3
Oproepen	8	2	5	4	2	2	3	4	15	6	1	14
<b>Totaal</b>	<b>11</b>	<b>3</b>	<b>5</b>	<b>4</b>	<b>2</b>	<b>2</b>	<b>4</b>	<b>4</b>	<b>15</b>	<b>6</b>	<b>1</b>	<b>17</b>

### Sociale problemen

	2000	2013	2014	2015	2016	2017	2018	2019	2020	2021	2022	2023
Familiale moeilijkheden	125	60	61	60	59	34	42	27	27	37	20	34
Twist, onenigheid (geen slagen)	48	60	63	72	61	70	69	58	53	71	97	124
Burgerlijke zaak	14	24	14	8	19	23	24	21	11	18	18	29
Jeugdbescherming	79	90	78	39	67	33	38	51	42	46	27	32
Andere	28	10	9	14	8	10	8	7	7	4	2	
<b>Totaal</b>	<b>294</b>	<b>244</b>	<b>225</b>	<b>193</b>	<b>214</b>	<b>170</b>	<b>181</b>	<b>164</b>	<b>140</b>	<b>176</b>	<b>164</b>	<b>219</b>

### Rampen

2000	2013	2014	2015	2016	2017	2018	2019	2020	2021	2022	2023
------	------	------	------	------	------	------	------	------	------	------	------



### Rampen

	2000	2013	2014	2015	2016	2017	2018	2019	2020	2021	2022	2023
Gaslek		1										
Natuurramp											1	
Stormschade			2	1				2		1		
Waterschade			1				1					
Andere	1											
<b>Totaal</b>	<b>1</b>	<b>1</b>	<b>3</b>	<b>1</b>			<b>1</b>	<b>2</b>		<b>1</b>	<b>1</b>	

### Openbare orde

	2000	2013	2014	2015	2016	2017	2018	2019	2020	2021	2022	2023
Verstoring	1	42	7	14	7	10	1	1	1			
Andere	3	2		1								
<b>Totaal</b>	<b>4</b>	<b>44</b>	<b>7</b>	<b>15</b>	<b>7</b>	<b>10</b>	<b>1</b>	<b>1</b>	<b>1</b>			

### Verdachte handelingen

	2000	2013	2014	2015	2016	2017	2018	2019	2020	2021	2022	2023
	33	74	60	63	64	62	59	47	24	26	26	23
<b>Totaal</b>	<b>33</b>	<b>74</b>	<b>60</b>	<b>63</b>	<b>64</b>	<b>62</b>	<b>59</b>	<b>47</b>	<b>24</b>	<b>26</b>	<b>26</b>	<b>23</b>

### Gevonden voorwerpen

	2000	2013	2014	2015	2016	2017	2018	2019	2020	2021	2022	2023
	8	9	5	13	20	14	4	14	7	6	4	5
<b>Totaal</b>	<b>8</b>	<b>9</b>	<b>5</b>	<b>13</b>	<b>20</b>	<b>14</b>	<b>4</b>	<b>14</b>	<b>7</b>	<b>6</b>	<b>4</b>	<b>5</b>

### Verloren voorwerpen

	2000	2013	2014	2015	2016	2017	2018	2019	2020	2021	2022	2023
	79	1.454	1.491	1.616	1.717	1.458	1.254	1.327	1.206	1.203	1.345	1.279
<b>Totaal</b>	<b>79</b>	<b>1.454</b>	<b>1.491</b>	<b>1.616</b>	<b>1.717</b>	<b>1.458</b>	<b>1.254</b>	<b>1.327</b>	<b>1.206</b>	<b>1.203</b>	<b>1.345</b>	<b>1.279</b>

### Andere niet misdrijven

	2000	2013	2014	2015	2016	2017	2018	2019	2020	2021	2022	2023
Bevel tot gevangenneming			1	1		1	3					


**Andere niet misdrijven**

	2000	2013	2014	2015	2016	2017	2018	2019	2020	2021	2022	2023
Niet-naleving van voorwaarden	1		2	7	4	10	23	28	18	27	20	22
Proces-verbaal van inlichtingen	18	116	91	77	67	76	73	83	50	41	22	15
Kennisgeving		62	89	55	95	103	105	107	77	97	119	126
Onopzettelijke beschadiging kabels (niet telecom)		7	4	4		2	2					
Vraag seining elektronisch toezicht										5	21	44
Toezichtstaak wapens	1	7	5	4	8	3	3	12	3	13	16	17
Niet nader bepaald									1			
Andere niet misdrijven	20											
<b>Totaal</b>	<b>40</b>	<b>192</b>	<b>192</b>	<b>148</b>	<b>174</b>	<b>195</b>	<b>209</b>	<b>230</b>	<b>149</b>	<b>183</b>	<b>198</b>	<b>224</b>