

POLITIËLE CRIMINALITEITSSTATISTIEKEN

PLEEGPLAATS: POLITIEZONE

GERMINALT

2000 - 2023

Federale Politie - DGRIDRIIBIPOL

POLITIËLE CRIMINALITEITSSTATISTIEKEN

PLEEGPLAATS: POLITIEZONE

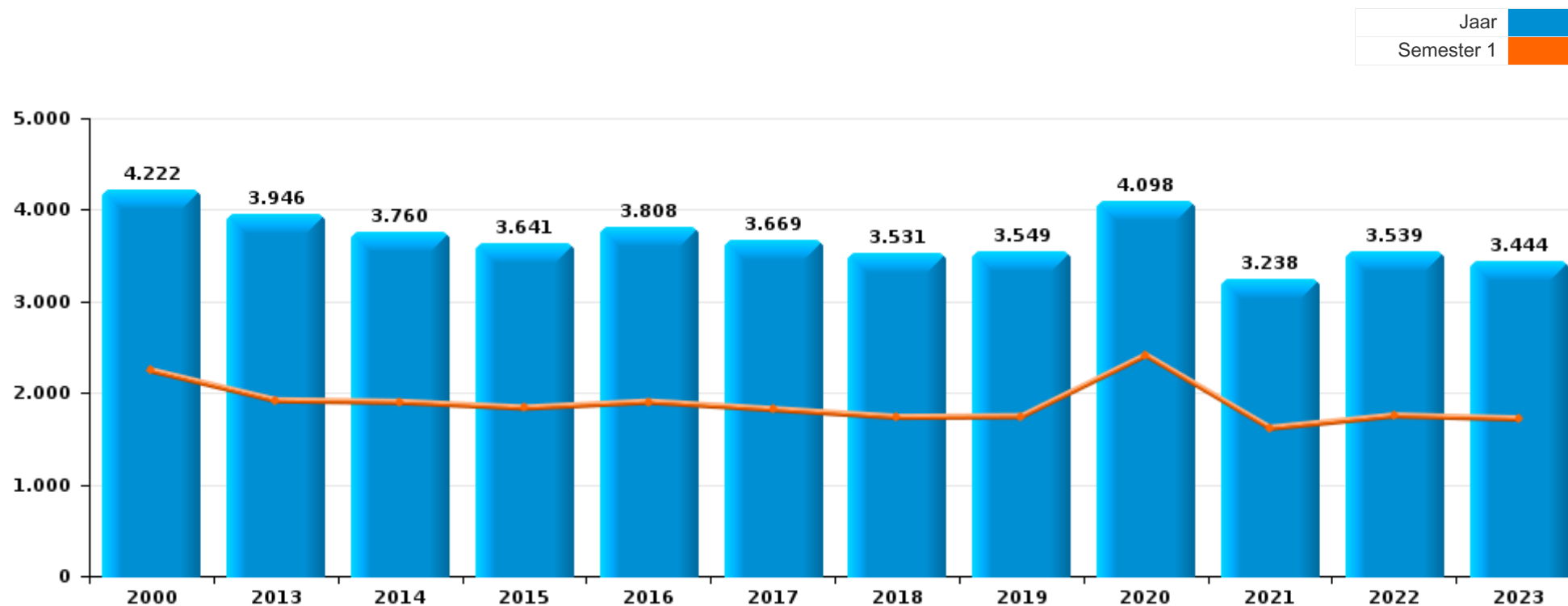
GERMINALT

DEEL I : GERECHTELIJKE INBREUKEN



GERMINALT

	2000	2013	2014	2015	2016	2017	2018	2019	2020	2021	2022	2023
Totaal aantal misdrijven	4.222	3.946	3.760	3.641	3.808	3.669	3.531	3.549	4.098	3.238	3.539	3.444





GERMINALT

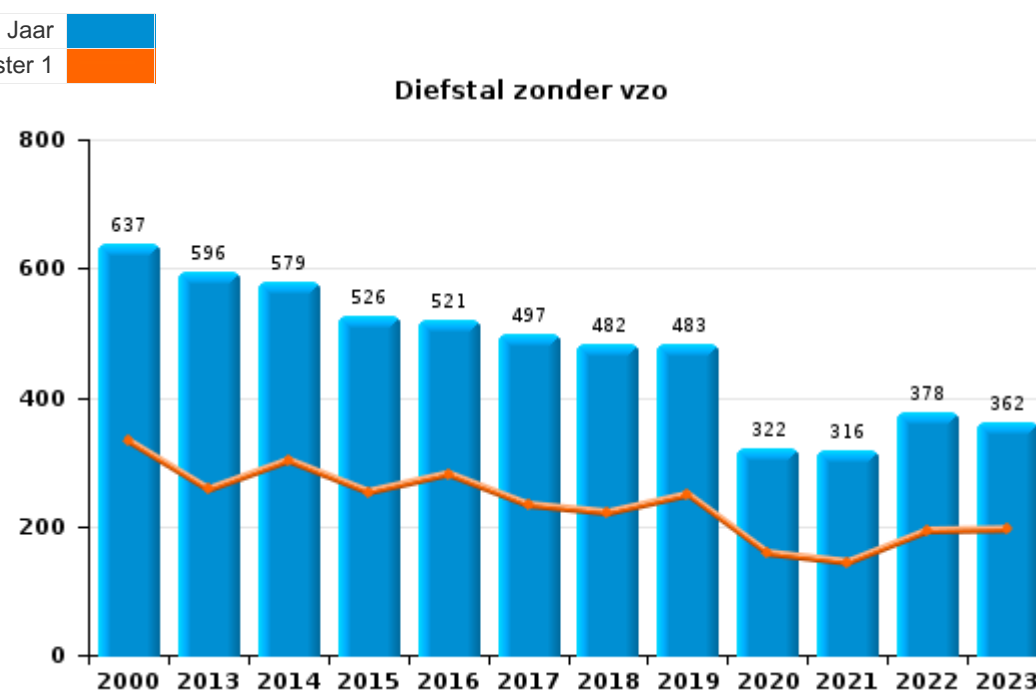
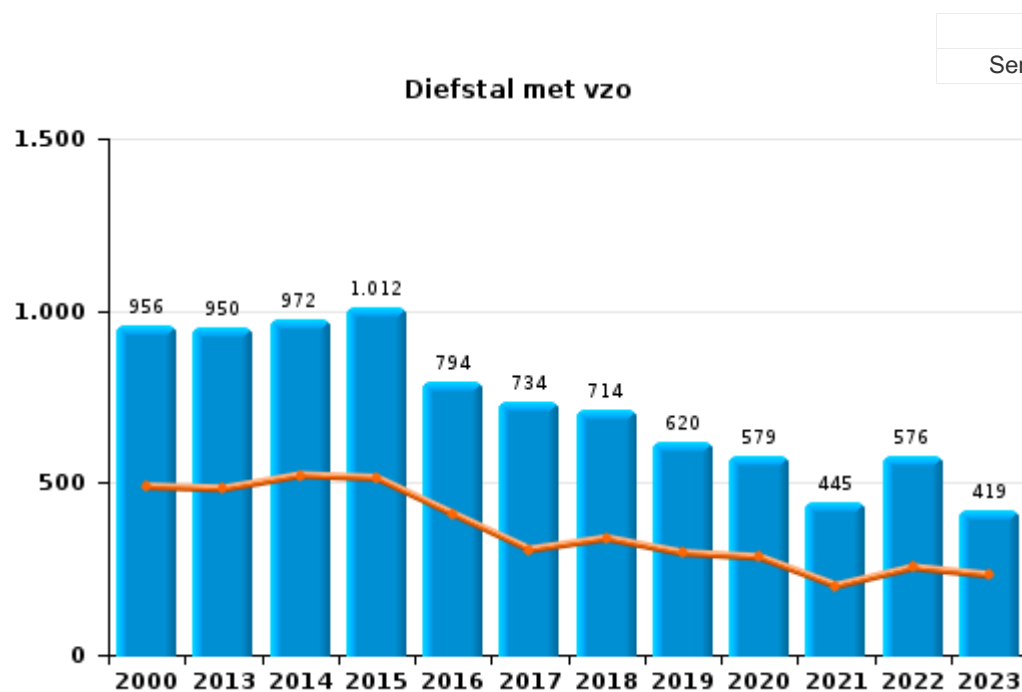
	2000	2013	2014	2015	2016	2017	2018	2019	2020	2021	2022	2023
Diefstal en afpersing	2.342	1.564	1.570	1.554	1.328	1.250	1.210	1.115	910	766	980	791
Misdr. tegen de lichamelijke integriteit	243	335	329	299	313	332	348	371	342	357	368	412
Beschadigen van eigendom	404	401	393	315	335	354	298	290	249	264	256	257
Drugs	114	316	245	236	272	262	313	437	364	212	221	299
Bedrog	264	177	151	142	151	199	198	228	218	233	395	235
Misdr. tegen andere morele waarden en gevoelens	48	193	176	172	240	193	203	194	181	218	286	234
Misdr. tegen de openbare veiligheid	233	200	174	167	198	148	182	145	190	163	178	196
Informatiecriminaliteit		100	94	90	143	184	161	136	189	146	213	381
Bevolkingsregister	1	127	131	130	142	99	88	97	92	121	127	119
Wapens en springstoffen	40	88	89	73	144	150	101	153	117	110	80	99
Volksgezondheid		2		2			1	1	827	184	7	3
Misdr. tegen de familie	110	51	66	77	74	71	65	55	49	37	63	52
Misdr. tegen de openbare trouw	44	56	49	56	59	82	53	62	59	77	60	72
Milieu	39	96	52	85	127	62	38	38	45	53	40	44
Zedenmisdriven	55	40	42	35	39	51	37	42	54	82	66	51
Jeugdbescherming	45	44	42	51	50	44	40	40	34	38	42	41
Misdr. tegen gezag van de overheid	27	34	30	29	34	34	36	16	48	46	36	37
Misdr. tegen het juridisch statuut van het kind	18	38	25	26	39	33	47	30	31	45	19	23
Vreemdelingenwetgeving	4	32	21	19	32	35	23	30	51	26	40	41
Sociaal strafwetboek	1	9	19	17	17	20	24	24	13	7	12	11
Andere bijzondere wetten	118	3	2	2	5	5	2	3	3	14	7	2
Bescherming personen	5	8	11	16	15	12	17	15	9	18	21	16
Dronkenschap en alcohol	9	12	21	16	20	18	3	5	5	4	1	6
Overtreding Strafwetboek	42	4	5	6	2	8	4	1		1		1
Misdr. tegen de persoonlijke vrijheid	2	2	11	2	5	5	10	3	5	4	3	5
Arbeid	1	3	3	5	6	6	4	9	5	6	5	3
Bescherming van de openbare inkomsten	1	1	4	3	6	4	11	3	3	1	7	3
Identiteitskaart	3	4		1	1	4	1	2		1	3	2
Economische wetgeving	3	2	3	1	2		2	1	1	1		1
Onwettige uitoefening van het openbaar gezag	1			3		1	4	1	2		2	2
Handelspraktijken	1	1		4			1	1	1			2
Private veiligheid	4		1	2	2	1						
Hormonen en doping		1			3	1	3	1				
Huisjesmelkerij		1	1	1	1		1			1		1
Mensenhandel					3	1	1				1	1
Aanzetten misdaden of wanbedrijven									1	2		1
Andere inbreuken Strafwetboek		1		2								
Misdr. tegen de veiligheid van de staat				2								
Kieswetgeving							1					
Subtotaal	4.222	3.946	3.760	3.641	3.808	3.669	3.531	3.549	4.098	3.238	3.539	3.444
Overtreding lokaal politiereglement		215	203	153	124	126	97	92	660	102	52	83
Subtotaal		215	203	153	124	126	97	92	660	102	52	83
Totaal	4.222	4.161	3.963	3.794	3.932	3.795	3.628	3.641	4.758	3.340	3.591	3.527



I.1. Inbreukcategorie : Diefstal en afpersing (top 5 inbreuken op nationaal niveau 2023)

GERMINALT

	2000	2013	2014	2015	2016	2017	2018	2019	2020	2021	2022	2023
Diefstal met vzo	956	950	972	1.012	794	734	714	620	579	445	576	419
Diefstal zonder vzo	637	596	579	526	521	497	482	483	322	316	378	362
Diefstal niet nader bepaald	744	5	2	7	7	7	3	6	5	1	10	2
Afpersing	4	13	17	9	6	12	11	6	4	4	16	8
Andere	1											
Totaal	2.342	1.564	1.570	1.554	1.328	1.250	1.210	1.115	910	766	980	791



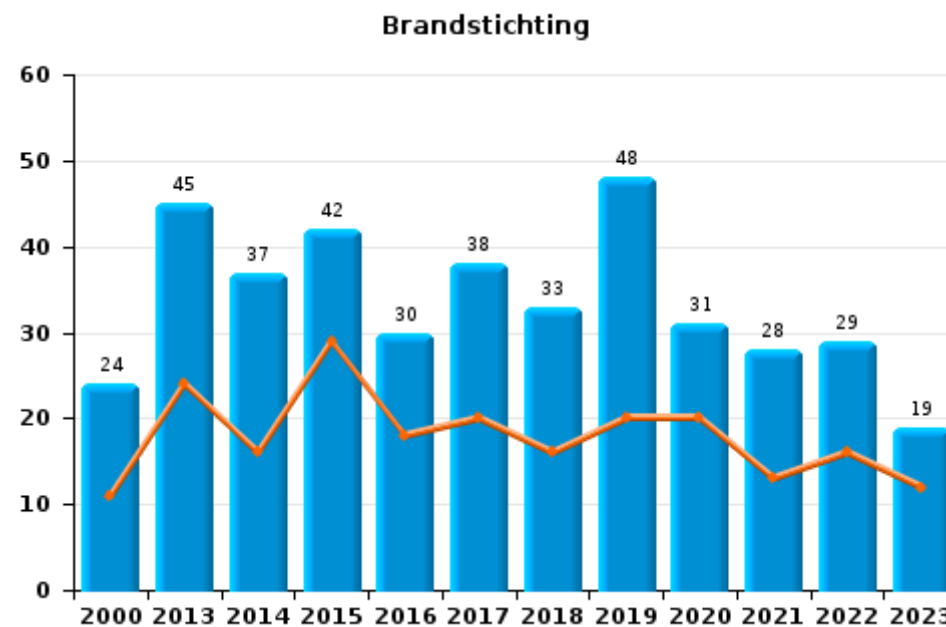
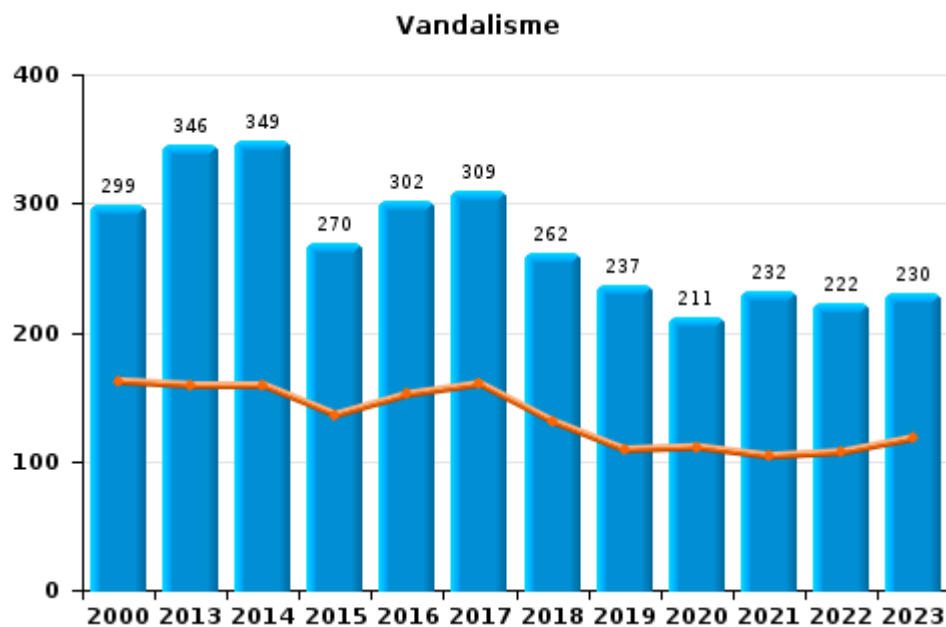


I.2. Inbreukcategorie : Beschadigen van eigendom (top 5 inbreuken op nationaal niveau 2023)

GERMINALT

	2000	2013	2014	2015	2016	2017	2018	2019	2020	2021	2022	2023
Vandalisme	299	346	349	270	302	309	262	237	211	232	222	230
Opzettelijke brandstichting	14	37	33	27	21	30	25	42	23	19	25	14
Vernieling, onbruikbaarmaking, beschadiging	81	10	7	3	3	6	3	5	7	3	5	8
Onopzettelijke brandstichting	10	8	4	15	9	8	8	6	8	9	4	5
Opzettelijke vernieling door ontploffing						1				1		
Totaal	404	401	393	315	335	354	298	290	249	264	256	257

Jaar	Semester 1

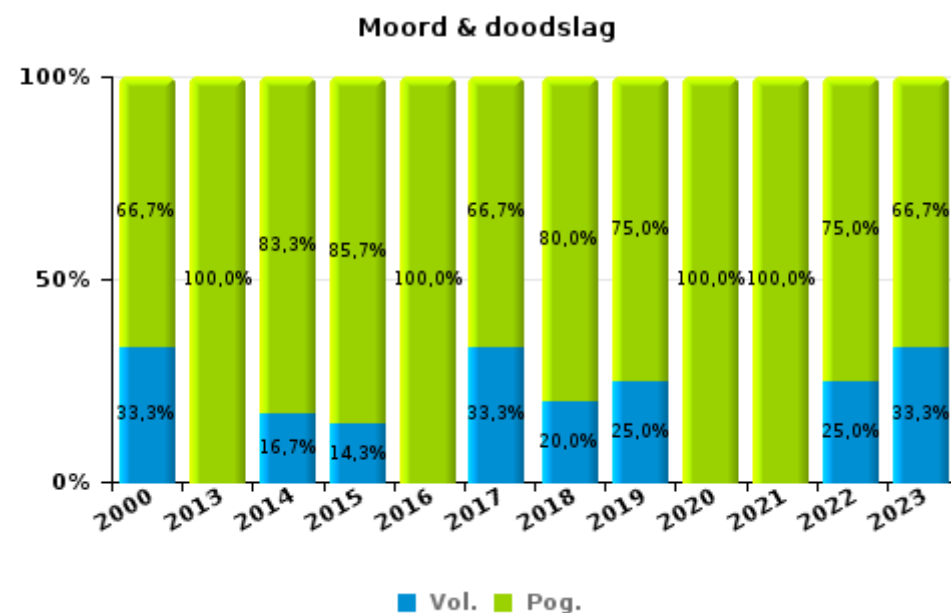
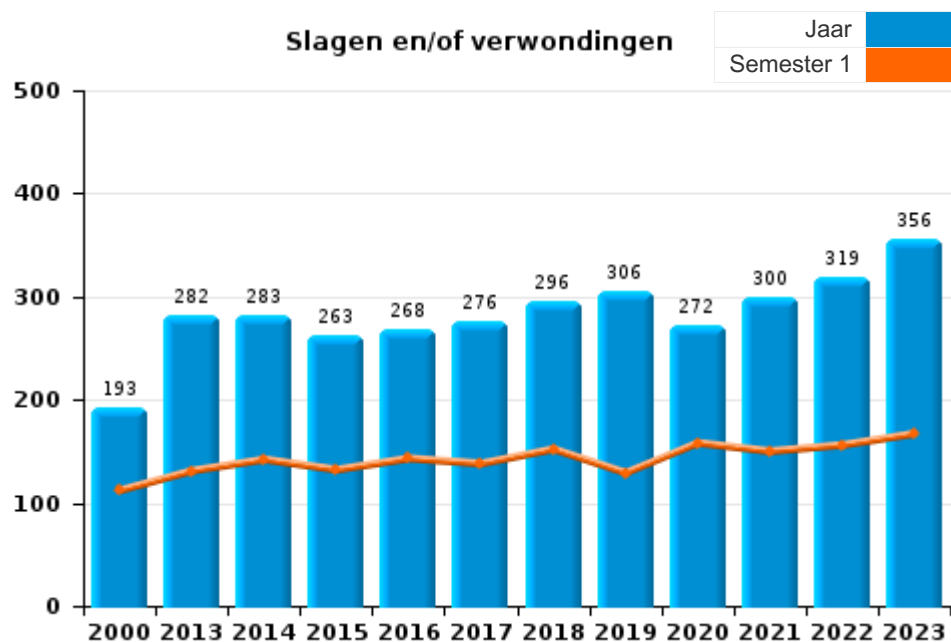




I.3. Inbreukcategorie : Misdrijven tegen de lichamelijke integriteit (top 5 inbreuken op nationaal niveau 2023)

GERMINALT

	2000	2013	2014	2015	2016	2017	2018	2019	2020	2021	2022	2023
Slagen en/of verwondingen	193	282	283	263	268	276	296	306	272	300	319	356
Andere	47	50	40	29	41	53	47	61	63	46	45	50
Moord & doodslag	3	3	6	7	4	3	5	4	7	11	4	6
Totaal	243	335	329	299	313	332	348	371	342	357	368	412





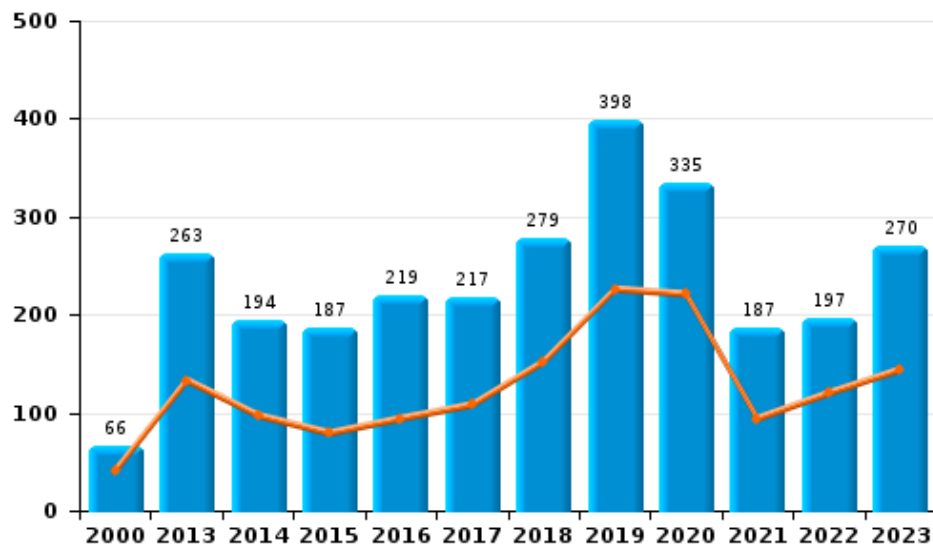
I.4. Inbreukcategorie : Drugs (top 5 inbreuken op nationaal niveau 2023)

GERMINALT

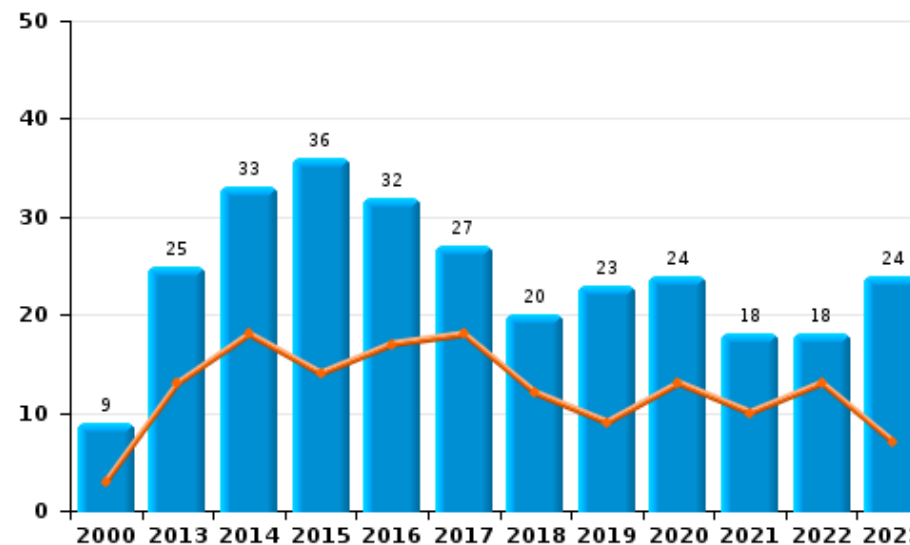
	2000	2013	2014	2015	2016	2017	2018	2019	2020	2021	2022	2023
Bezit	66	263	194	187	219	217	279	398	335	187	197	270
Handel	9	25	33	36	32	27	20	23	24	18	18	24
Fabricatie	1	4	6	7	17	9	7	8	2	4	4	3
Gebruik	35	8	5	5	3		4	3	2	1		
In- en uitvoer	2	6	4		1	4	2	4		2	1	1
Andere	1	10	3	1		5	1	1	1		1	1
Totaal	114	316	245	236	272	262	313	437	364	212	221	299

Jaar	■
Semester 1	■

Bezit



Handel





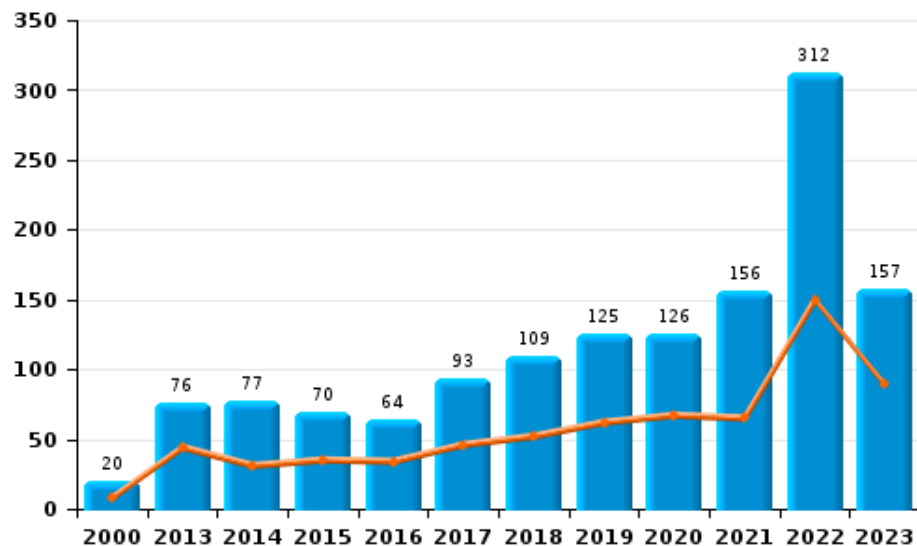
I.5. Inbreukcategorie : Bedrog (top 5 inbreuken op nationaal niveau 2023)

GERMINALT

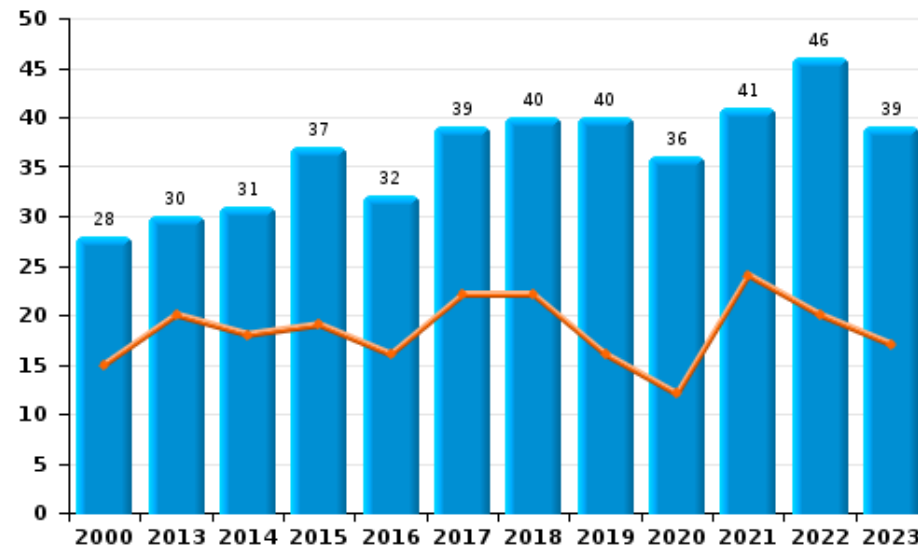
	2000	2013	2014	2015	2016	2017	2018	2019	2020	2021	2022	2023
Oplichting	20	76	77	70	64	93	109	125	126	156	312	157
Misbruik van vertrouwen en verwante misdr.	28	30	31	37	32	39	40	40	36	41	46	39
Verduistering en bedrieglijke vernietiging	133	30	14	11	19	25	12	9	9	10	11	21
Heling	42	11	13	8	16	25	14	26	21	13	10	6
Flessentrekkerij	24	24	11	10	13	12	19	16	6	4	3	1
Bedrog: Andere	17	3	3	4	7	3	3	10	18	7	13	11
Misdr. ivm insolventie		3	2	2		2	1	2	2	2		
Totaal	264	177	151	142	151	199	198	228	218	233	395	235

Jaar	
Semester 1	

Oplichting



Misbruik van vertrouwen en verwante misdr.



POLITIËLE CRIMINALITEITSSTATISTIEKEN

PLEEGPLAATS: POLITIEZONE

GERMINALT

DEEL II : CRIMINELE FIGUREN / FENOMENEN



GERMINALT

CF Diefstal vervoermiddel

	2000	2013	2014	2015	2016	2017	2018	2019	2020	2021	2022	2023
Autodiefstal	423	97	95	98	94	96	65	73	41	30	33	45
Motodiefstal	14	4	5	7	4	1	1	5		3	2	3
Carjacking	53	8	6	4	2	2	2	2	1	2	7	2
Homejacking	9	3	2				3	1		2		
Garagediefstal	18	17	7	10	6	10	9	8	1	4	1	1
Bromfietsdiefstal	41	9	11	4	5	4	5		2	4	1	3
Fietsdiefstal	15	24	30	16	18	19	19	14	16	20	24	19

CF Inbraak

	2000	2013	2014	2015	2016	2017	2018	2019	2020	2021	2022	2023
Woninginbraak	665	504	486	486	390	374	377	366	357	300	384	237
Inbraak in bedrijf of handelszaak	160	83	72	91	68	77	51	43	19	29	37	40
Inbraak in openbare of overheidsinstelling	61	34	36	24	36	34	29	22	15	7	12	18
Ramkraak		2	2	5	2	4	2				2	
Inbraak in gebouw (totaal)	884	620	594	601	494	484	457	431	391	336	433	295

CF Diefstal andere

	2000	2013	2014	2015	2016	2017	2018	2019	2020	2021	2022	2023
Diefstal gewapenderhand	102	30	36	18	19	22	21	7	8	12	12	12
Diefstal met geweld zonder wapen	76	42	56	44	33	30	34	23	22	22	65	17
Diefstal uit of aan voertuig	318	255	274	333	248	168	201	140	128	83	107	103
Sacjacking uit auto				1								
Diefstal van wapens en explosieven	28	14	9	16	16	14	15	7	11	10	13	11
Handtasroof	13	3	4	3	3	2	1	1	1			
Grijpdiefstal	24	12	10	13	12	5	8	8	3	3	4	5
Zakkenrollerij	58	34	29	32	36	43	32	32	15	13	20	15
Winkeldiefstal	45	49	61	48	58	51	52	53	58	37	25	43
Diefstal met list	80	26	40	22	36	31	32	27	22	13	19	21
Metaaldiefstal	3	19	15	8	13	25	21	14	11	17	29	17
Werfdiefstal	15	36	41	19	25	24	27	23	9	13	15	18
Home-invasie					4				1	1	6	1
Dierendiefstal	5	1	3	5	1	2	5	4	4	6	5	7
Ladingdiefstal			1		1			1	1			



ICT-criminaliteit

	2000	2013	2014	2015	2016	2017	2018	2019	2020	2021	2022	2023
Betaalkaartfraude	7	66	66	61	97	117	97	82	103	85	109	88
Phishing			1	3		5	6	7	7	5	3	77
Ransomware						1			1			1
Shouldersurfing		1	1			1	4	2				1
Skimming		1	1	1	3		1		1		1	1

CF Andere

	2000	2013	2014	2015	2016	2017	2018	2019	2020	2021	2022	2023
Geweld tegen beroepen van algemeen belang	2	4	6	3	13	5	3	11	6	10	11	12
Groepsverkrachting	1			1	2		1	1		2		
Graffiti	3	8	7	8	5	11	11	5	15	6	3	12
Beschadiging van auto	62	202	201	141	159	162	165	153	123	119	114	103
Steekpartij	1	2	2	3	4	2	2	2	1	3	1	3

FE Intrafamiliaal geweld (IFG)

	2000	2013	2014	2015	2016	2017	2018	2019	2020	2021	2022	2023
IFG: fysiek, binnen het koppel	12	98	88	75	87	89	109	101	102	111	108	85
IFG: fysiek, tegen afstammelingen	3	11	14	17	9	16	21	18	21	19	19	31
IFG: fysiek, tegen andere leden	59	18	24	18	16	27	25	19	22	27	20	29
IFG: seksueel, binnen het koppel			1		1			1	2	1		
IFG: seksueel, tegen afstammelingen	7	5	3	1	1	3	1		4	3	2	
IFG: seksueel, tegen andere leden								2				
IFG: psychisch, binnen het koppel	92	86	104	98	120	81	98	88	88	97	109	96
IFG: psychisch, tegen afstammelingen		3	2		3	3	2	2	3	1	7	9
IFG: psychisch, tegen andere leden		9	4	4	7	3	4	2	2	5	6	14
IFG: economisch, binnen het koppel	1	15	12	9	9	6	6	7	7	6	12	8
IFG: economisch, tegen afstammelingen		1				1	2	1				1
IFG: economisch, tegen andere leden	40	17	12	14	11	28	31	23	11	5	8	15

FE Hormonen en doping

	2000	2013	2014	2015	2016	2017	2018	2019	2020	2021	2022	2023
Humane doping		1			3	1	4	1				
Illegale vetmesting			1									



FE Drugs

	2000	2013	2014	2015	2016	2017	2018	2019	2020	2021	2022	2023
Verkoop van cocaïne		4	4	7	8	6	7	5	8	2	11	12
Import-export van cocaïne											1	
Verkoop van synthetische drugs				2		2	1				1	1
Productie van cannabis (teelt)		2	3	6	11	2	4	3	1	2	2	2
Verkoop van cannabis in grote hoeveelheid			1									
Verkoop-handel van heroïne		5	1			1	4	1	1	2	2	1

FE Wapenzwendel

	2000	2013	2014	2015	2016	2017	2018	2019	2020	2021	2022	2023
Handel en productie van vuurwapen		2	3	1		2	2				1	1
Handel en productie van niet-vuurwapen								1				

FE Mensenhandel

	2000	2013	2014	2015	2016	2017	2018	2019	2020	2021	2022	2023
Mensenhandel - economische uitbuiting					3	1	1				1	1
Mensenhandel - seksuele uitbuiting	3		2	1	1	3		1		2	1	



FE Geweld in de publieke ruimte

	2000	2013	2014	2015	2016	2017	2018	2019	2020	2021	2022	2023
Fysiek geweld (openbaar vervoer)	5	1	3	3	3	1	3	1	3	2	2	4
Fysiek geweld (openbare weg)	56	87	99	102	91	110	118	97	95	99	114	116
Fysiek geweld (andere openbare plaats)	2	7	6	2	5	2	4	2	1	2	5	3
Fysiek geweld (publiek toegankelijke plaats)	39	43	32	33	37	30	23	37	22	22	36	47
Seksueel geweld (openbaar vervoer)		1	1	2	1			2		1		1
Seksueel geweld (openbare weg)	7	10	3	8	7	7	7	10	5	8	9	6
Seksueel geweld (andere openbare plaats)	2		1	2		1		2	1		2	
Seksueel geweld (publiek toegankelijke plaats)	4	2	10	2	3	3	2	3	4	4	5	7
Psychisch geweld (openbaar vervoer)		2	2	2	2	1	2	1			1	2
Psychisch geweld (openbare weg)	65	62	73	59	90	87	88	66	100	87	87	76
Psychisch geweld (andere openbare plaats)	3	5	1	2	5	3	13	7	7	10	3	9
Psychisch geweld (publiek toegankelijke plaats)	38	29	39	32	30	27	30	25	37	23	28	32
Diefstal gewapenderhand (openbaar vervoer)						1						
Diefstal gewapenderhand (openbare weg)	37	5	8	1	4	1	3	2		5	2	2
Diefstal gewapenderhand (andere openbare plaats)			1				2					1
Diefstal gewapenderhand (publiek toegank. plaats)	40	16	19	14	8	18	9	4	3	1	3	3
Diefstal geweld zonder wapen (openbaar vervoer)	1	1			1							
Diefstal geweld zonder wapen (openbare weg)	27	21	23	19	14	10	13	8	8	4	13	6
Diefstal geweld zonder wapen (and. openb. plaats)	1	2	3	4	2	1	1				1	
Diefstal geweld zonder wapen (pub. toegank. pl.)	37	7	16	9	12	9	9	7	7	7	13	5

FE Andere

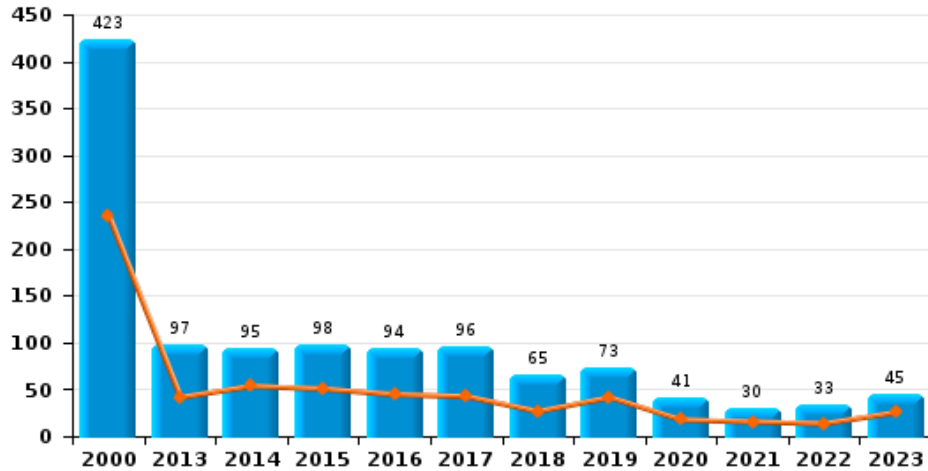
	2000	2013	2014	2015	2016	2017	2018	2019	2020	2021	2022	2023
Nepagenten		5	9	4	6	3	3	2	2	3	1	3
Terrorisme, extremisme en radicalisme			1				1					
Cyberbelaging	6	47	61	67	95	76	90	95	84	88	87	110
Identiteitsfraude	5	19	20	31	29	32	27	32	45	38	48	46



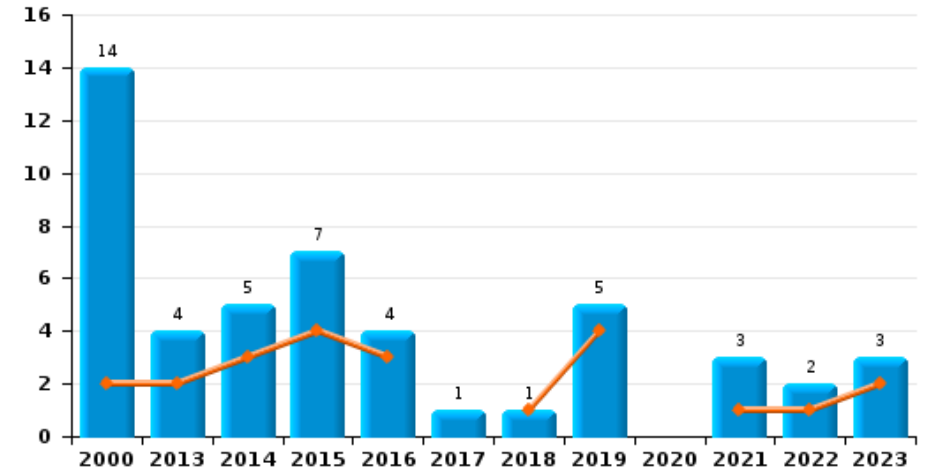
GERMINALT

Jaar ■
Semester 1 ■

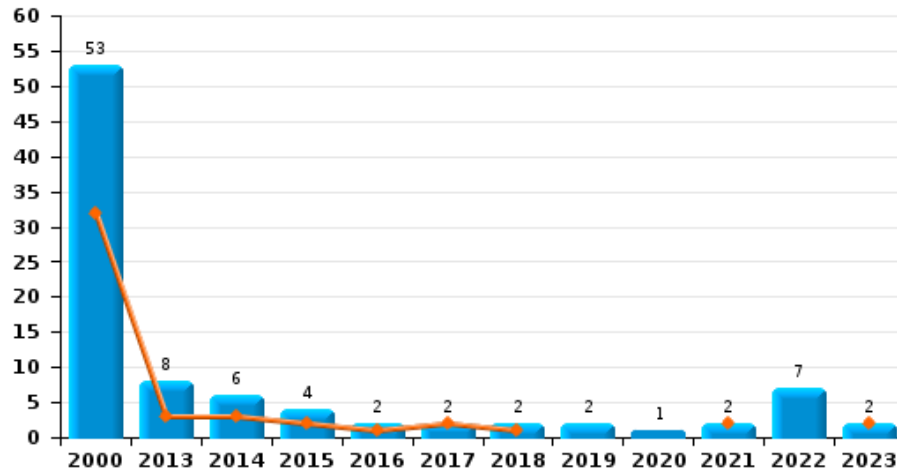
Autodiefstal



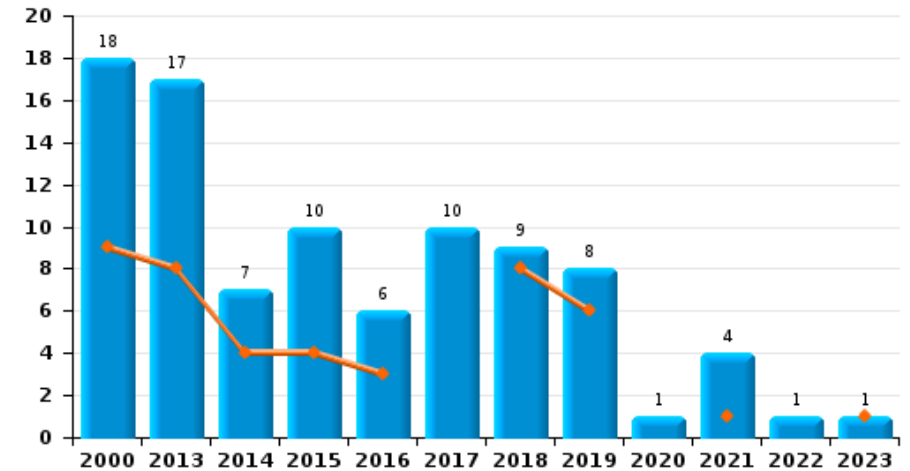
Motodiefstal



Carjacking



Garagediefstal

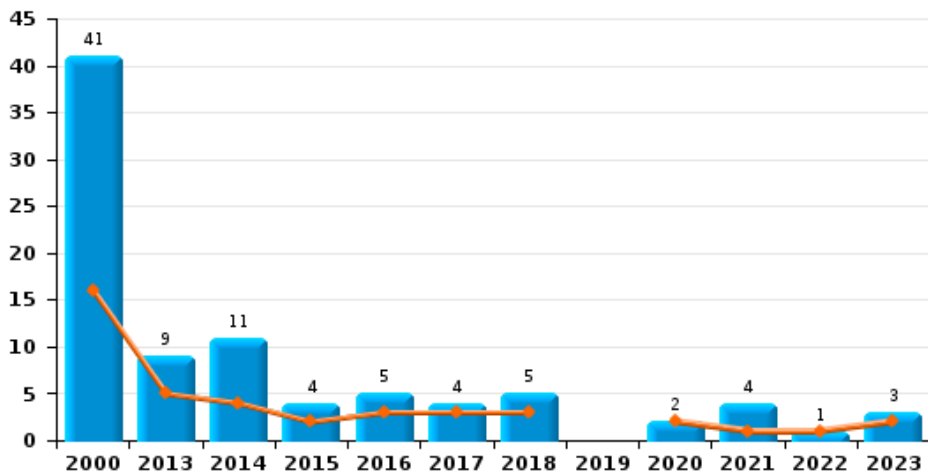




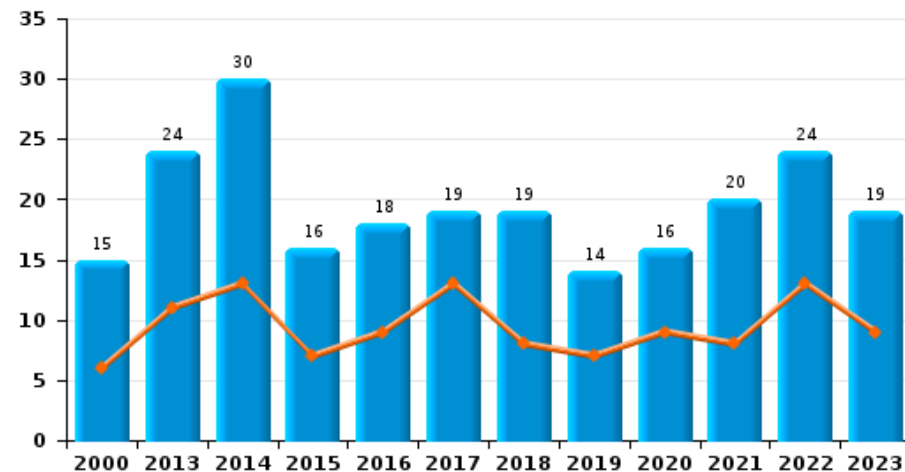
GERMINALT

Jaar	■
Semester 1	■

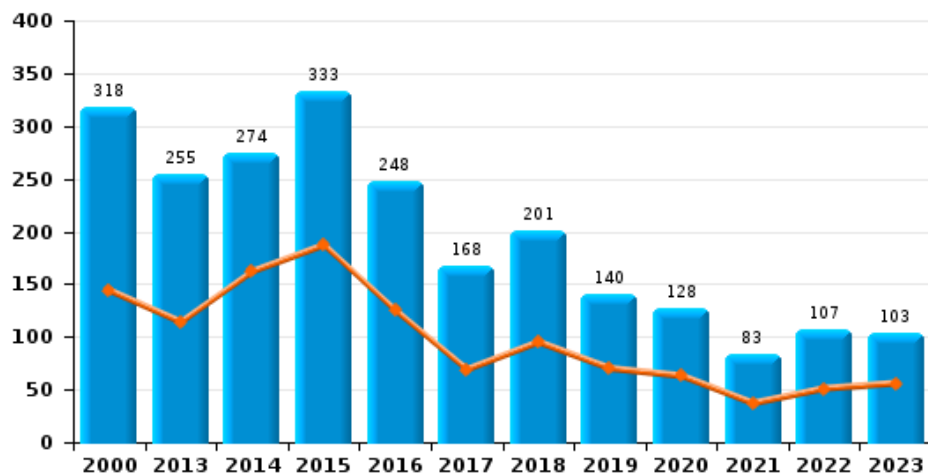
Bromfietsdiefstal



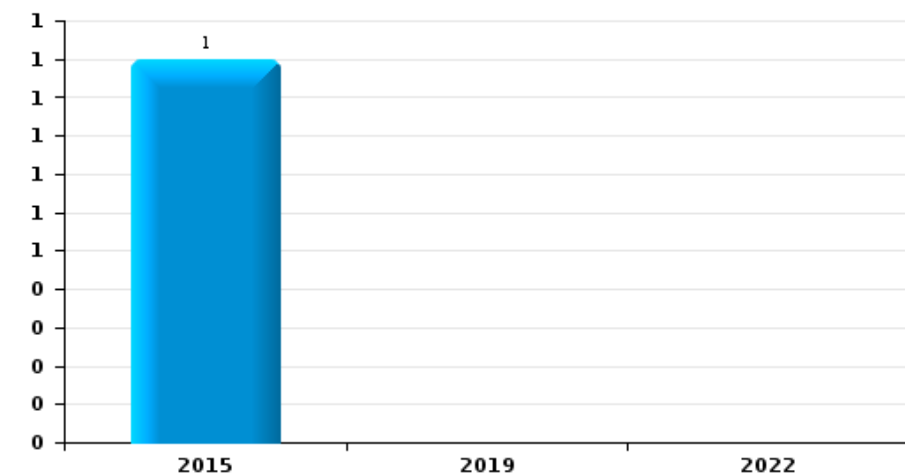
Fietsdiefstal



Diefstal uit of aan voertuig



Sacjacking uit auto

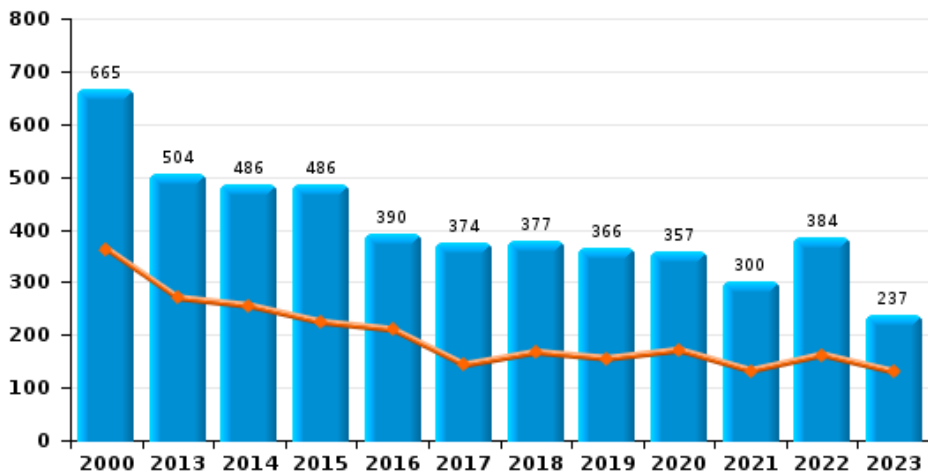




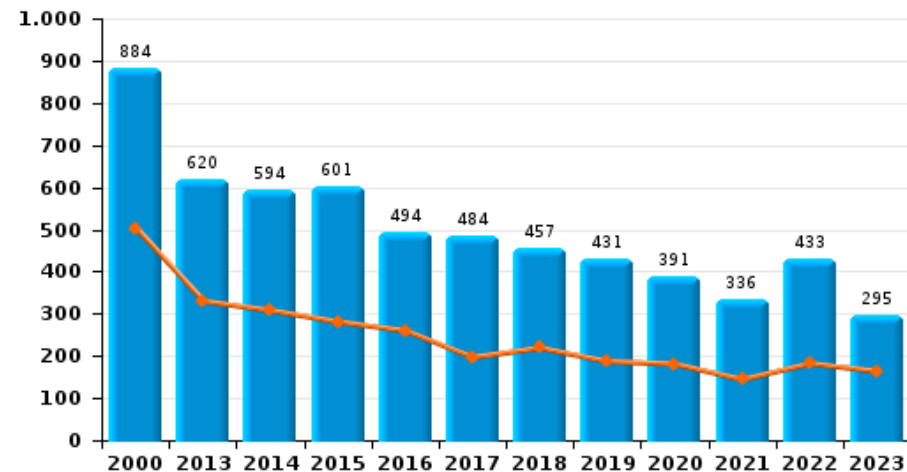
GERMINALT

Jaar	■
Semester 1	■

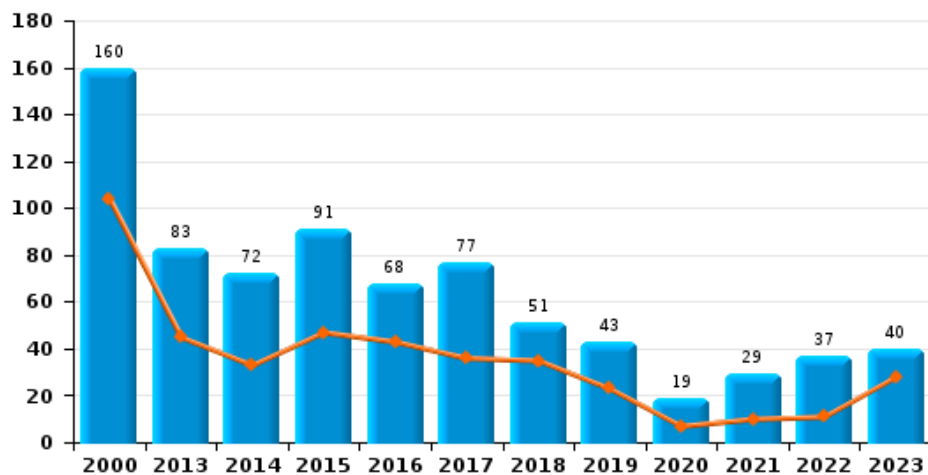
Woninginbraak



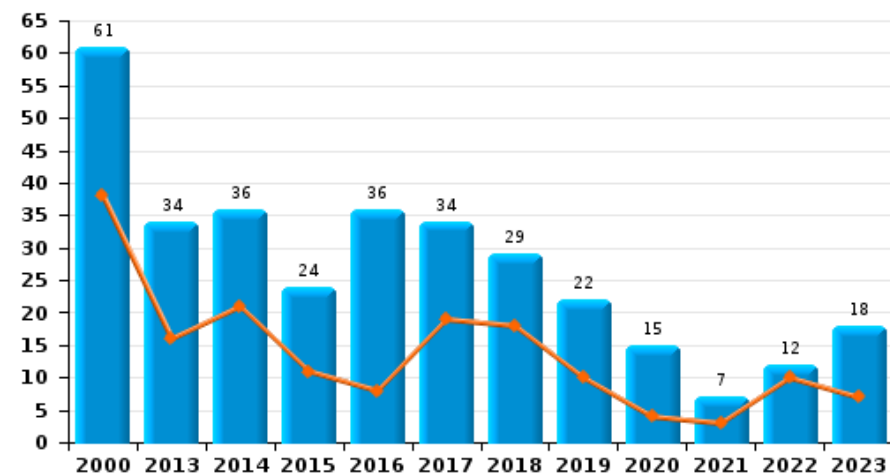
Inbraak in gebouw (totaal)



Inbraak in bedrijf of handelszaak





Inbraak in openbare of overheidsinstelling

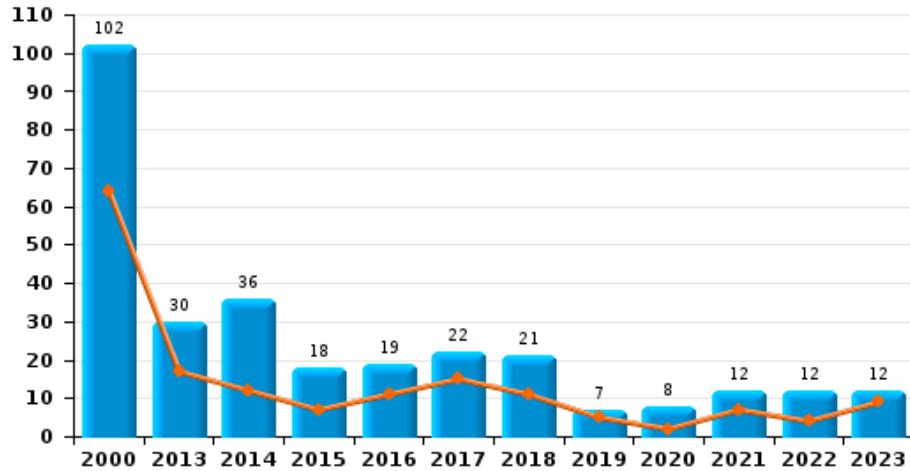




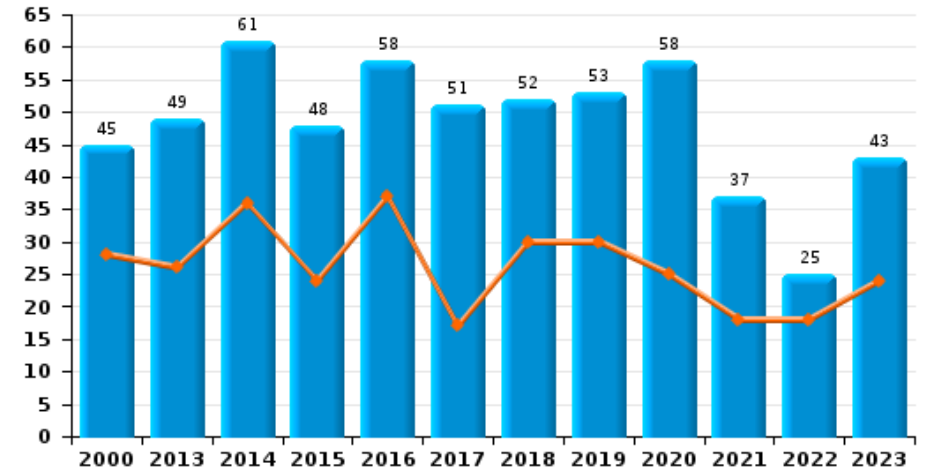
GERMINALT

Jaar 
Semester 1 

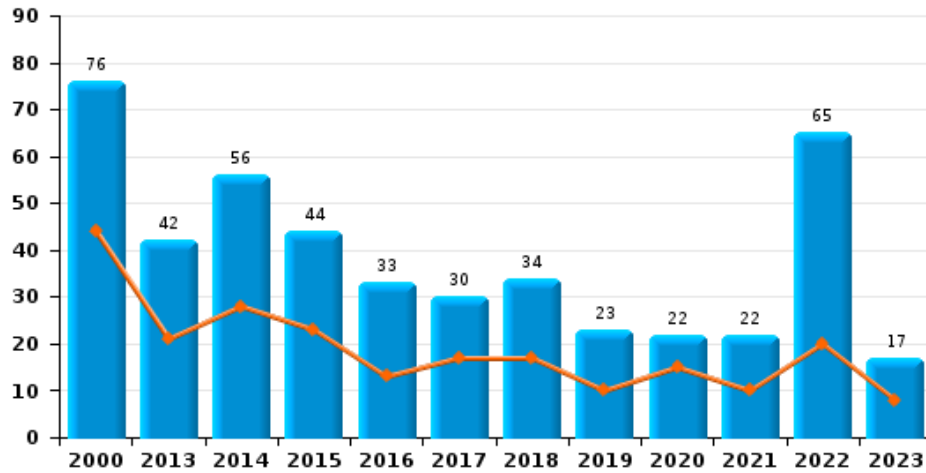
Diefstal gewapenderhand



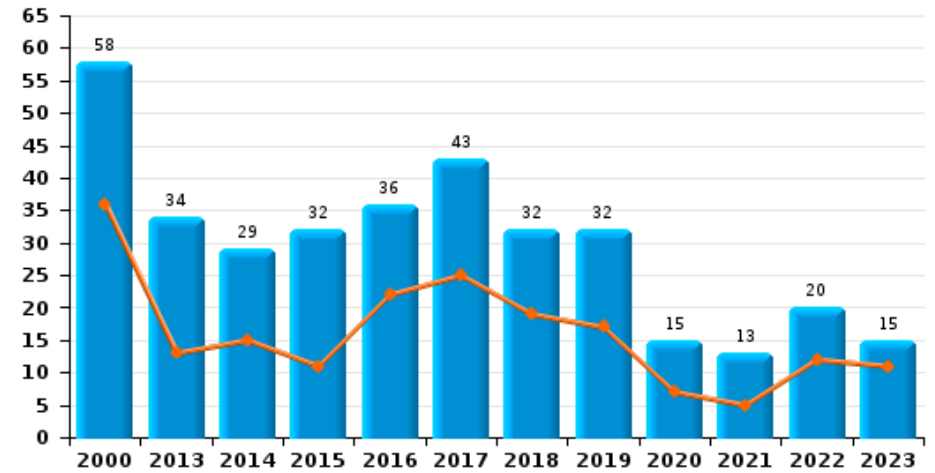
Winkeldiefstal



Diefstal met geweld zonder wapen





Zakkenrollerij

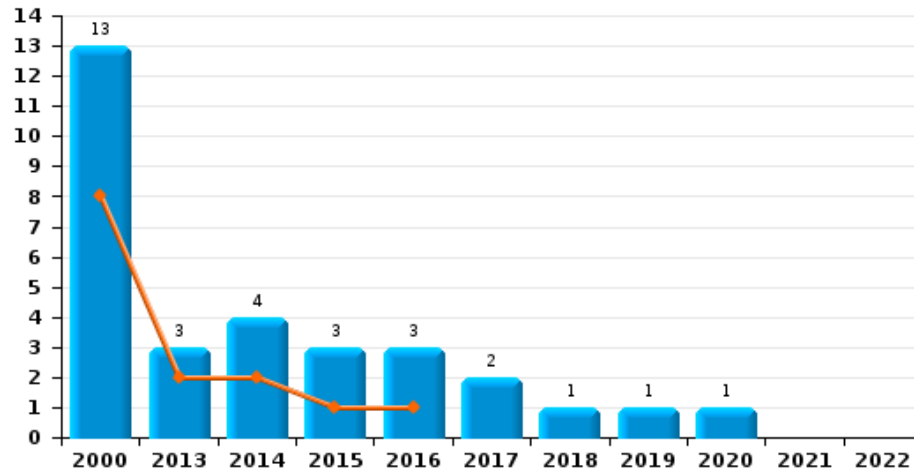




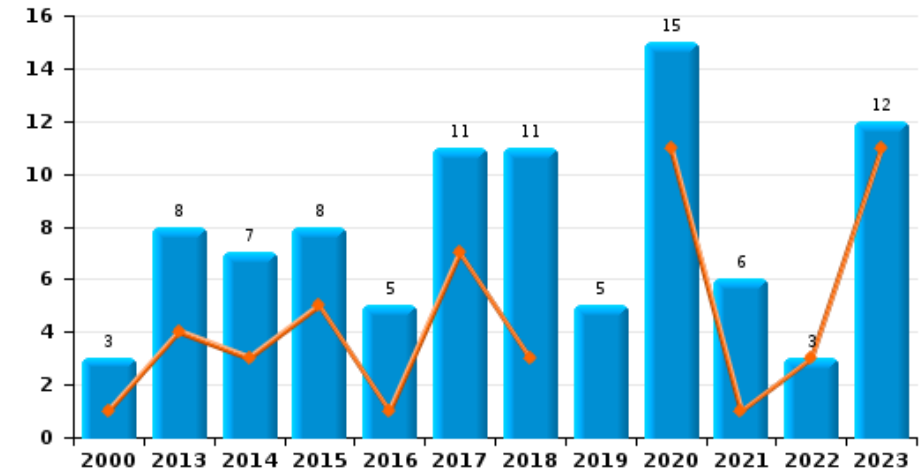
GERMINALT

Jaar 
Semester 1 

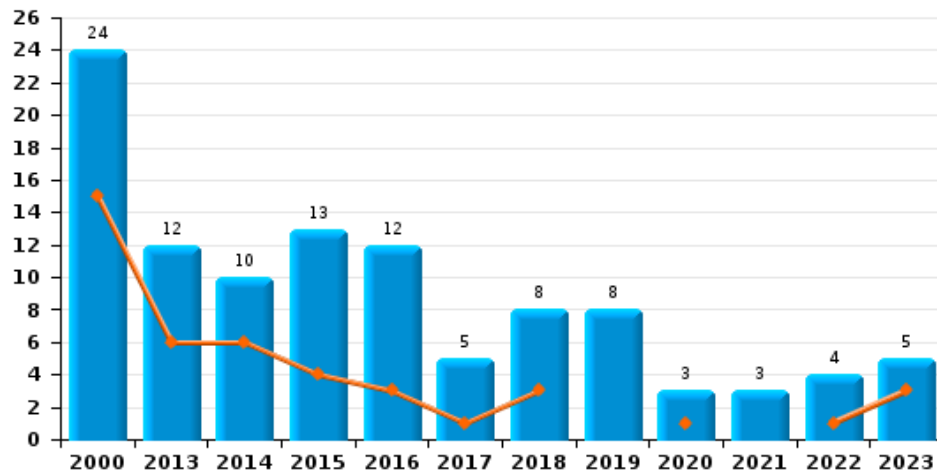
Handtasroof



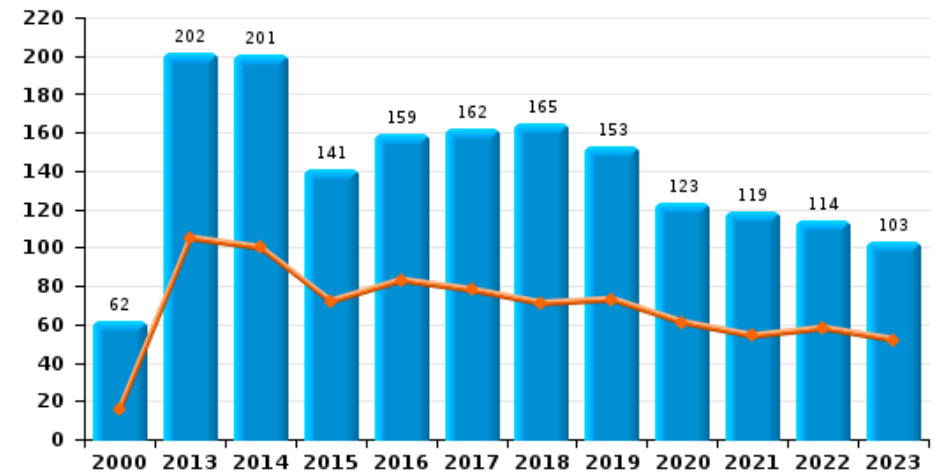
Graffiti



Grijpdiefstal



Beschadiging van auto





GERMINALT

CF Diefstal vervoermiddel

		2000	2013	2014	2015	2016	2017	2018	2019	2020	2021	2022	2023
Autodiefstal	Sem 1	236	42	54	51	45	43	27	42	18	16	14	26
	Sem 2	187	55	41	47	49	53	38	31	23	14	19	19
	Totaal	423	97	95	98	94	96	65	73	41	30	33	45
Motodiefstal	Sem 1	2	2	3	4	3		1	4		1	1	2
	Sem 2	12	2	2	3	1	1		1		2	1	1
	Totaal	14	4	5	7	4	1	1	5		3	2	3
Carjacking	Sem 1	32	3	3	2	1	2	1			2		2
	Sem 2	21	5	3	2	1		1	2	1		7	
	Totaal	53	8	6	4	2	2	2	2	1	2	7	2
Homejacking	Sem 1	3	2	1				1	1				
	Sem 2	6	1	1				2			2		
	Totaal	9	3	2				3	1		2		
Garagediefstal	Sem 1	9	8	4	4	3		8	6		1		1
	Sem 2	9	9	3	6	3	10	1	2	1	3	1	
	Totaal	18	17	7	10	6	10	9	8	1	4	1	1
Bromfietsdiefstal	Sem 1	16	5	4	2	3	3	3		2	1	1	2
	Sem 2	25	4	7	2	2	1	2			3		1
	Totaal	41	9	11	4	5	4	5		2	4	1	3
Fietsdiefstal	Sem 1	6	11	13	7	9	13	8	7	9	8	13	9
	Sem 2	9	13	17	9	9	6	11	7	7	12	11	10
	Totaal	15	24	30	16	18	19	19	14	16	20	24	19



CF Inbraak

		2000	2013	2014	2015	2016	2017	2018	2019	2020	2021	2022	2023
Woninginbraak	Sem 1	363	270	255	224	210	143	167	155	171	132	162	130
	Sem 2	302	234	231	262	180	231	210	211	186	168	222	107
	Totaal	665	504	486	486	390	374	377	366	357	300	384	237
Inbraak in bedrijf of handelszaak	Sem 1	104	45	33	47	43	36	35	23	7	10	11	28
	Sem 2	56	38	39	44	25	41	16	20	12	19	26	12
	Totaal	160	83	72	91	68	77	51	43	19	29	37	40
Inbraak in openbare of overheidsinstelling	Sem 1	38	16	21	11	8	19	18	10	4	3	10	7
	Sem 2	23	18	15	13	28	15	11	12	11	4	2	11
	Totaal	61	34	36	24	36	34	29	22	15	7	12	18
Ramkraak	Sem 1		1		2	1	1	2					
	Sem 2		1	2	3	1	3					2	
	Totaal		2	2	5	2	4	2				2	
Inbraak in gebouw (totaal)	Sem 1	504	331	309	282	261	198	220	188	182	145	183	165
	Sem 2	380	289	285	319	233	286	237	243	209	191	250	130
	Totaal	884	620	594	601	494	484	457	431	391	336	433	295



CF Diefstal andere

		2000	2013	2014	2015	2016	2017	2018	2019	2020	2021	2022	2023
Diefstal gewapenderhand	Sem 1	64	17	12	7	11	15	11	5	2	7	4	9
	Sem 2	38	13	24	11	8	7	10	2	6	5	8	3
Totaal		102	30	36	18	19	22	21	7	8	12	12	12
Diefstal met geweld zonder wapen	Sem 1	44	21	28	23	13	17	17	10	15	10	20	8
	Sem 2	32	21	28	21	20	13	17	13	7	12	45	9
Totaal		76	42	56	44	33	30	34	23	22	22	65	17
Diefstal uit of aan voertuig	Sem 1	144	114	162	187	125	69	95	70	63	37	51	56
	Sem 2	174	141	112	146	123	99	106	70	65	46	56	47
Totaal		318	255	274	333	248	168	201	140	128	83	107	103
Sacjacking uit auto	Sem 2				1								
Totaal					1								
Diefstal van wapens en explosieven	Sem 1	15	10	6	11	7	5	6	2	7	2	4	6
	Sem 2	13	4	3	5	9	9	9	5	4	8	9	5
Totaal		28	14	9	16	16	14	15	7	11	10	13	11
Handtasroof	Sem 1	8	2	2	1	1							
	Sem 2	5	1	2	2	2	2	1	1	1			
Totaal		13	3	4	3	3	2	1	1	1			
Grijpdiefstal	Sem 1	15	6	6	4	3	1	3		1		1	3
	Sem 2	9	6	4	9	9	4	5	8	2	3	3	2
Totaal		24	12	10	13	12	5	8	8	3	3	4	5
Zakkenrollerij	Sem 1	36	13	15	11	22	25	19	17	7	5	12	11
	Sem 2	22	21	14	21	14	18	13	15	8	8	8	4
Totaal		58	34	29	32	36	43	32	32	15	13	20	15
Winkeldiefstal	Sem 1	28	26	36	24	37	17	30	30	25	18	18	24
	Sem 2	17	23	25	24	21	34	22	23	33	19	7	19
Totaal		45	49	61	48	58	51	52	53	58	37	25	43



Diefstal met list	Sem 1	51	12	21	10	23	14	9	13	10	8	12	9
	Sem 2	29	14	19	12	13	17	23	14	12	5	7	12
	Totaal	80	26	40	22	36	31	32	27	22	13	19	21
Metaaldiefstal	Sem 1	1	10	5	7	3	14	10	11	4	6	13	6
	Sem 2	2	9	10	1	10	11	11	3	7	11	16	11
	Totaal	3	19	15	8	13	25	21	14	11	17	29	17
Werfdiefstal	Sem 1	9	10	20	10	11	11	16	18	6	7	7	12
	Sem 2	6	26	21	9	14	13	11	5	3	6	8	6
	Totaal	15	36	41	19	25	24	27	23	9	13	15	18
Home-invasie	Sem 1					1				1	1		1
	Sem 2					3						6	
	Totaal					4				1	1	6	1
Dierendiefstal	Sem 1	3		1	1			3		1	3	3	3
	Sem 2	2	1	2	4	1	2	2	4	3	3	2	4
	Totaal	5	1	3	5	1	2	5	4	4	6	5	7
Ladingdiefstal	Sem 1			1					1				
	Sem 2					1				1			
	Totaal			1		1			1	1			



ICT-criminaliteit

		2000	2013	2014	2015	2016	2017	2018	2019	2020	2021	2022	2023
Betaalkaartfraude	Sem 1	5	28	40	16	27	60	40	44	47	26	59	48
	Sem 2	2	38	26	45	70	57	57	38	56	59	50	40
	Totaal	7	66	66	61	97	117	97	82	103	85	109	88
Phishing	Sem 1			1	1		1	2	5	1	2	2	18
	Sem 2				2		4	4	2	6	3	1	59
	Totaal			1	3		5	6	7	7	5	3	77
Ransomware	Sem 1					1							1
	Sem 2									1			
	Totaal					1				1			1
Shouldersurfing	Sem 1			1		1	1	2					1
	Sem 2		1				3						
	Totaal		1	1		1	4	2					1
Skimming	Sem 1				1					1		1	
	Sem 2		1	1	1	2		1					1
	Totaal		1	1	1	3		1		1		1	1



CF Andere

		2000	2013	2014	2015	2016	2017	2018	2019	2020	2021	2022	2023
Geweld tegen beroepen van algemeen belang	Sem 1	1	4	1	2	7	2	2	3	3	6	5	5
	Sem 2	1		5	1	6	3	1	8	3	4	6	7
	Totaal	2	4	6	3	13	5	3	11	6	10	11	12
Groepsverkrachting	Sem 1	1				1		1			1		
	Sem 2				1	1			1		1		
	Totaal	1			1	2		1	1		2		
Graffiti	Sem 1	1	4	3	5	1	7	3		11	1	3	11
	Sem 2	2	4	4	3	4	4	8	5	4	5		1
	Totaal	3	8	7	8	5	11	11	5	15	6	3	12
Beschadiging van auto	Sem 1	16	105	100	72	83	78	71	73	61	54	58	52
	Sem 2	46	97	101	69	76	84	94	80	62	65	56	51
	Totaal	62	202	201	141	159	162	165	153	123	119	114	103
Steekpartij	Sem 1		1	2	1	3	1	1		1	1		1
	Sem 2	1	1		2	1	1	1	2		2	1	2
	Totaal	1	2	2	3	4	2	2	2	1	3	1	3



FE Intrafamiliaal geweld (IFG)

		2000	2013	2014	2015	2016	2017	2018	2019	2020	2021	2022	2023
IFG: fysiek, binnen het koppel	Sem 1	6	34	44	36	43	40	51	37	71	62	48	37
	Sem 2	6	64	44	39	44	49	58	64	31	49	60	48
Totaal		12	98	88	75	87	89	109	101	102	111	108	85
IFG: fysiek, tegen afstammelingen	Sem 1	1	2	4	11	7	9	14	11	12	8	8	15
	Sem 2	2	9	10	6	2	7	7	7	9	11	11	16
Totaal		3	11	14	17	9	16	21	18	21	19	19	31
IFG: fysiek, tegen andere leden	Sem 1	33	10	11	10	10	11	15	4	14	12	11	13
	Sem 2	26	8	13	8	6	16	10	15	8	15	9	16
Totaal		59	18	24	18	16	27	25	19	22	27	20	29
IFG: seksueel, binnen het koppel	Sem 1									1			
	Sem 2			1		1			1	1	1		
Totaal				1		1			1	2	1		
IFG: seksueel, tegen afstammelingen	Sem 1	2	2			1	2			3	3	2	
	Sem 2	5	3	3	1		1	1		1			
Totaal		7	5	3	1	1	3	1		4	3	2	
IFG: seksueel, tegen andere leden	Sem 1								2				
Totaal									2				
IFG: psychisch, binnen het koppel	Sem 1	34	37	53	51	60	34	45	44	48	45	61	42
	Sem 2	58	49	51	47	60	47	53	44	40	52	48	54
Totaal		92	86	104	98	120	81	98	88	88	97	109	96
IFG: psychisch, tegen afstammelingen	Sem 1					2	1	1		2		3	4
	Sem 2		3	2		1	2	1	2	1	1	4	5
Totaal			3	2		3	3	2	2	3	1	7	9
IFG: psychisch, tegen andere leden	Sem 1		3		2	4		2		2	4	5	6
	Sem 2		6	4	2	3	3	2	2		1	1	8
Totaal			9	4	4	7	3	4	2	2	5	6	14



IFG: economisch, binnen het koppel	Sem 1	
	Sem 2	1
Totaal		1

6	6	5	5	2	1	2	5	1	5	4
9	6	4	4	4	5	5	2	5	7	4
15	12	9	9	6	6	7	7	6	12	8

IFG: economisch, tegen afstammelingen	Sem 1	
	Sem 2	
Totaal		

				1	1					
1					1	1				1
1				1	2	1				1

IFG: economisch, tegen andere leden	Sem 1	28
	Sem 2	12
Totaal		40

11	7	7	4	13	13	10	4	1	4	11
6	5	7	7	15	18	13	7	4	4	4
17	12	14	11	28	31	23	11	5	8	15



FE Hormonen en doping

		2000	2013	2014	2015	2016	2017	2018	2019	2020	2021	2022	2023
Humane doping	Sem 1					2	1	2	1				
	Sem 2		1			1		2					
	Totaal		1			3	1	4	1				
Illegale vetmesting	Sem 1			1									
	Totaal			1									



FE Drugs

		2000	2013	2014	2015	2016	2017	2018	2019	2020	2021	2022	2023
Verkoop van cocaïne	Sem 1		1		3	3	2	4	3	4	1	9	3
	Sem 2		3	4	4	5	4	3	2	4	1	2	9
	Totaal		4	4	7	8	6	7	5	8	2	11	12
Import-export van cocaïne	Sem 1											1	
	Totaal											1	
Verkoop van synthetische drugs	Sem 1					2						1	
	Sem 2			2			1						1
	Totaal			2		2	1					1	1
Productie van cannabis (teelt)	Sem 1		2	1	3	5		1	2		2	1	1
	Sem 2			2	3	6	2	3	1	1		1	1
	Totaal		2	3	6	11	2	4	3	1	2	2	2
Verkoop van cannabis in grote hoeveelheid	Sem 2			1									
	Totaal			1									
Verkoop-handel van heroïne	Sem 1		3	1				3	1	1	1	2	
	Sem 2		2				1	1			1		1
	Totaal		5	1			1	4	1	1	2	2	1



FE Wapenzwendel

		2000	2013	2014	2015	2016	2017	2018	2019	2020	2021	2022	2023
Handel en productie van vuurwapen	Sem 1		2	2	1		2	2					
	Sem 2			1								1	1
Totaal			2	3	1		2	2				1	1
Handel en productie van niet-vuurwapen	Sem 2								1				
	Totaal								1				



FE Mensenhandel

		2000	2013	2014	2015	2016	2017	2018	2019	2020	2021	2022	2023
Mensenhandel - economische uitbuiting	Sem 1					3	1						
	Sem 2							1				1	1
Totaal						3	1	1				1	1
Mensenhandel - seksuele uitbuiting	Sem 1				1				1		2	1	
	Sem 2	3		2		1	3						
Totaal		3		2	1	1	3		1		2	1	



FE Geweld in de publieke ruimte

		2000	2013	2014	2015	2016	2017	2018	2019	2020	2021	2022	2023
Fysiek geweld (openbaar vervoer)	Sem 1	4	1	2	2	2	1	2	1				2
	Sem 2	1		1	1	1		1		3	2	2	2
Totaal		5	1	3	3	3	1	3	1	3	2	2	4
Fysiek geweld (openbare weg)	Sem 1	27	43	51	49	47	61	49	43	58	44	58	60
	Sem 2	29	44	48	53	44	49	69	54	37	55	56	56
Totaal		56	87	99	102	91	110	118	97	95	99	114	116
Fysiek geweld (andere openbare plaats)	Sem 1		4	2	1	1		3	1	1	1	3	1
	Sem 2	2	3	4	1	4	2	1	1		1	2	2
Totaal		2	7	6	2	5	2	4	2	1	2	5	3
Fysiek geweld (publiek toegankelijke plaats)	Sem 1	23	26	12	14	21	14	13	23	14	9	15	15
	Sem 2	16	17	20	19	16	16	10	14	8	13	21	32
Totaal		39	43	32	33	37	30	23	37	22	22	36	47
Seksueel geweld (openbaar vervoer)	Sem 1		1	1	1								1
	Sem 2				1	1			2		1		
Totaal			1	1	2	1		2		1			1
Seksueel geweld (openbare weg)	Sem 1	7	5	2	5	3	4	4	5	2	4	5	2
	Sem 2		5	1	3	4	3	3	5	3	4	4	4
Totaal		7	10	3	8	7	7	7	10	5	8	9	6
Seksueel geweld (andere openbare plaats)	Sem 1	1		1	1		1					1	
	Sem 2	1			1				2	1		1	
Totaal		2		1	2		1		2	1		2	
Seksueel geweld (publiek toegankelijke plaats)	Sem 1	3	1	3	1	1	1			2	2	4	5
	Sem 2	1	1	7	1	2	2	2	3	2	2	1	2
Totaal		4	2	10	2	3	3	2	3	4	4	5	7



Diefstal geweld zonder wapen (and. openb. plaats)	Sem 1	1
	Sem 2	
Totaal		1

1	3	3	1		1				1	
1		1	1	1						
2	3	4	2	1	1				1	

Diefstal geweld zonder wapen (pub. toegank. pl.)	Sem 1	24
	Sem 2	13
Totaal		37

5	6	2	4	5	4	2	7	3	5	4
2	10	7	8	4	5	5		4	8	1
7	16	9	12	9	9	7	7	7	13	5



FE Andere

		2000	2013	2014	2015	2016	2017	2018	2019	2020	2021	2022	2023
Nepagenten	Sem 1		3	4	3	2	2	2	1	2	2		2
	Sem 2		2	5	1	4	1	1	1		1	1	1
	Totaal		5	9	4	6	3	3	2	2	3	1	3
Terrorisme, extremisme en radicalisme	Sem 2			1				1					
	Totaal			1				1					
Cyberbelaging	Sem 1	3	19	18	34	46	41	42	46	39	50	44	55
	Sem 2	3	28	43	33	49	35	48	49	45	38	43	55
	Totaal	6	47	61	67	95	76	90	95	84	88	87	110
Identiteitsfraude	Sem 1	3	11	9	17	16	13	13	15	24	20	20	17
	Sem 2	2	8	11	14	13	19	14	17	21	18	28	29
	Totaal	5	19	20	31	29	32	27	32	45	38	48	46



GERMINALT

2022

CF Diefstal vervoermiddel

	Jan	Feb	Maa	Apr	Mei	Jun	Jul	Aug	Sep	Okt	Nov	Dec	Totaal
Autodiefstal	2	1	5	1		5	2	2	6	4	2	3	33
Motodiefstal						1						1	2
Carjacking								1	3	3			7
Garagediefstal							1						1
Bromfietsdiefstal					1								1
Fietsdiefstal	2	1		2	3	5	3	1		2	3	2	24

CF Inbraak

	Jan	Feb	Maa	Apr	Mei	Jun	Jul	Aug	Sep	Okt	Nov	Dec	Totaal
Woninginbraak	23	27	32	28	15	37	36	17	46	34	31	58	384
Inbraak in bedrijf of handelszaak		3	1	5		2	3	8	11	2	2		37
Inbraak in openbare of overheidsinstelling		1	3	3	2	1		1		1			12
Ramkraak									1		1		2
Inbraak in gebouw (totaal)	23	31	36	36	17	40	39	26	57	37	33	58	433



CF Diefstal andere

	Jan	Feb	Maa	Apr	Mei	Jun	Jul	Aug	Sep	Okt	Nov	Dec	Totaal
Diefstal gewapenderhand	2			1		1		2	4		2		12
Diefstal met geweld zonder wapen	1	4	4	5	3	3	3	9	13	12	5	3	65
Diefstal uit of aan voertuig	12	6	5	8	11	9	9	14	9	7	10	7	107
Diefstal van wapens en explosieven		2				2	2		3		3	1	13
Grijpdiefstal			1				1	2					4
Zakkenrollerij	1	1	1	2	5	2	2	2	1	1	1	1	20
Winkeldiefstal	2	2		2	5	7	1	1	2	2	1		25
Diefstal met list	1	2	1	4	2	2	2	2		3			19
Metaaldiefstal	1	5		3	2	2	10	1	1	2	2		29
Werfdiefstal	2	1	1	1		2	1	1	1	3	2		15
Home-invasie								1	2	1	1	1	6
Dierendiefstal			1		1	1	1					1	5

ICT-criminaliteit

	Jan	Feb	Maa	Apr	Mei	Jun	Jul	Aug	Sep	Okt	Nov	Dec	Totaal
Betaalkaartfraude	6	8	19	17	6	3	6	13	9	5	10	7	109
Phishing			1		1						1		3
Skimming						1							1

CF Andere

	Jan	Feb	Maa	Apr	Mei	Jun	Jul	Aug	Sep	Okt	Nov	Dec	Totaal
Geweld tegen beroepen van algemeen belang	2			1	1	1	1	2				3	11
Graffiti		1		1		1							3
Beschadiging van auto	9	5	11	8	17	8	10	13	12	8	6	7	114
Steekpartij										1			1



FE Intrafamiliaal geweld (IFG)

	Jan	Feb	Maa	Apr	Mei	Jun	Jul	Aug	Sep	Okt	Nov	Dec	Totaal
IFG: fysiek, binnen het koppel	11	10	7	3	6	11	18	6	11	5	9	11	108
IFG: fysiek, tegen afstammelingen			1	1	3	3		4	3	1	1	2	19
IFG: fysiek, tegen andere leden	3	2	2	1	2	1		1	5	2		1	20
IFG: seksueel, tegen afstammelingen	1				1								2
IFG: psychisch, binnen het koppel	12	8	22	9	5	5	4	14	7	9	11	3	109
IFG: psychisch, tegen afstammelingen	1	1				1		2			2		7
IFG: psychisch, tegen andere leden	1	1		1	1	1		1					6
IFG: economisch, binnen het koppel		1		1	1	2	2	4		1			12
IFG: economisch, tegen andere leden	1			1	1	1	1			1	1	1	8

FE Drugs

	Jan	Maa	Jun	Aug	Sep	Nov	Totaal
Verkoop van cocaïne	6	1	2	1		1	11
Import-export van cocaïne		1					1
Verkoop van synthetische drugs	1						1
Productie van cannabis (teelt)			1		1		2
Verkoop-handel van heroïne	1	1					2

FE Wapenzwandel

	Dec	Totaal
Handel en productie van vuurwapen	1	1

FE Mensenhandel

	Apr	Dec	Totaal
Mensenhandel - economische uitbuiting		1	1
Mensenhandel - seksuele uitbuiting	1		1



FE Geweld in de publieke ruimte

	Jan	Feb	Maa	Apr	Mei	Jun	Jul	Aug	Sep	Okt	Nov	Dec	Totaal
Fysiek geweld (openbaar vervoer)									1			1	2
Fysiek geweld (openbare weg)	6	6	7	12	15	12	11	12	7	5	10	11	114
Fysiek geweld (andere openbare plaats)	1		2					1		1			5
Fysiek geweld (publiek toegankelijke plaats)		2	3	1	6	3	2	4	1	2	4	8	36
Seksueel geweld (openbare weg)				4	1		2	1			1		9
Seksueel geweld (andere openbare plaats)						1				1			2
Seksueel geweld (publiek toegankelijke plaats)			2	2					1				5
Psychisch geweld (openbaar vervoer)						1							1
Psychisch geweld (openbare weg)	5	9	7	8	12	6	5	12	7	4	10	2	87
Psychisch geweld (andere openbare plaats)							1			2			3
Psychisch geweld (publiek toegankelijke plaats)	2	1	2	2	1	2		3	1	5	5	4	28
Diefstal gewapenderhand (openbare weg)	1								1				2
Diefstal gewapenderhand (publiek toegank. plaats)				1					1		1		3
Diefstal geweld zonder wapen (openbare weg)		1	2			1	2		3	4			13
Diefstal geweld zonder wapen (and. openb. plaats)				1									1
Diefstal geweld zonder wapen (pub. toegank. pl.)	1			2	1	1		1	3	2	1	1	13

FE Andere

	Jan	Feb	Maa	Apr	Mei	Jun	Jul	Aug	Sep	Okt	Nov	Dec	Totaal
Nepagenten										1			1
Cyberbelaging	2	10	9	10	5	8	4	7	13	6	7	6	87
Identiteitsfraude	4		3	7	1	5	5	2	6	4	9	2	48



2023

CF Diefstal vervoermiddel

	Jan	Feb	Maa	Apr	Mei	Jun	Jul	Aug	Sep	Okt	Nov	Totaal
Autodiefstal	5	2	6	4	4	5	3		5	5	6	45
Motodiefstal			1			1					1	3
Carjacking	1	1										2
Garagediefstal				1								1
Bromfietsdiefstal		1				1			1			3
Fietsdiefstal	1	2		1	1	4	3	1	2	4		19

CF Inbraak

	Jan	Feb	Maa	Apr	Mei	Jun	Jul	Aug	Sep	Okt	Nov	Dec	Totaal
Woninginbraak	26	23	26	17	20	18	23	17	16	15	15	21	237
Inbraak in bedrijf of handelszaak	4	1	7	4	8	4	1	3	1	3	2	2	40
Inbraak in openbare of overheidsinstelling	3	1		2	1		1	2	2	3	1	2	18
Inbraak in gebouw (totaal)	33	25	33	23	29	22	25	22	19	21	18	25	295

CF Diefstal andere

	Jan	Feb	Maa	Apr	Mei	Jun	Jul	Aug	Sep	Okt	Nov	Dec	Totaal
Diefstal gewapenderhand	1	2	2	1	2	1	2				1		12
Diefstal met geweld zonder wapen			5		2	1	3	2	2	1		1	17
Diefstal uit of aan voertuig	8	6	3	15	17	7	10	13	4	12	6	2	103
Diefstal van wapens en explosieven	1		1	2	2			1	1		2	1	11
Grijpdiefstal			1	1		1	1	1					5
Zakkenrollerij	3	1	1	2	3	1		1		1	1	1	15
Winkeldiefstal	7	6	3	6	1	1	1	1	4	3	4	6	43
Diefstal met list	1	2	4	1		1		4		2	2	4	21
Metaaldiefstal	1		2	3			3	1		4	2	1	17
Werfdiefstal			3	2	4	3				4	2		18
Home-invasie			1										1
Dierendiefstal					2	1	1	1	2				7



ICT-criminaliteit

	Jan	Feb	Maa	Apr	Mei	Jun	Jul	Aug	Sep	Okt	Nov	Dec	Totaal
Betaalkaartfraude	7	10	9	3	7	12	6	5	3	6	16	4	88
Phishing	3	4		4	2	5	12	6	12	8	10	11	77
Ransomware						1							1
Shouldersurfing	1												1
Skimming									1				1

CF Andere

	Jan	Feb	Maa	Apr	Mei	Jun	Jul	Aug	Sep	Okt	Nov	Dec	Totaal
Geweld tegen beroepen van algemeen belang	1	1	1	1		1	1	2	1		2	1	12
Graffiti		9		1		1				1			12
Beschadiging van auto	8	7	4	8	14	11	7	10	6	15	8	5	103
Steekpartij		1						1				1	3

FE Intrafamiliaal geweld (IFG)

	Jan	Feb	Maa	Apr	Mei	Jun	Jul	Aug	Sep	Okt	Nov	Dec	Totaal
IFG: fysiek, binnen het koppel	5	5	6	3	10	8	15	4	7	6	11	5	85
IFG: fysiek, tegen afstammelingen	1		2	6	1	5	1	2	3	2	4	4	31
IFG: fysiek, tegen andere leden	3	1	1	2	2	4	2	5	1	2	3	3	29
IFG: psychisch, binnen het koppel	4	5	6	6	10	11	7	7	9	12	9	10	96
IFG: psychisch, tegen afstammelingen	1			2		1	1	1	2		1		9
IFG: psychisch, tegen andere leden	1		2	2		1	2	2	3		1		14
IFG: economisch, binnen het koppel	1	1			1	1		1			1	2	8
IFG: economisch, tegen afstammelingen												1	1
IFG: economisch, tegen andere leden	1		5	2		3	1	2			1		15

FE Drugs

	Maa	Apr	Mei	Aug	Sep	Okt	Nov	Dec	Totaal
Verkoop van cocaïne	1	2		1	4	1	1	2	12
Verkoop van synthetische drugs							1		1
Productie van cannabis (teelt)			1	1					2
Verkoop-handel van heroïne				1					1



FE Wapenzwendel

	Jul	Totaal
Handel en productie van vuurwapen	1	1

FE Mensenhandel

	Aug	Totaal
Mensenhandel - economische uitbuiting	1	1

FE Geweld in de publieke ruimte

	Jan	Feb	Maa	Apr	Mei	Jun	Jul	Aug	Sep	Okt	Nov	Dec	Totaal
Fysiek geweld (openbaar vervoer)			2				1				1		4
Fysiek geweld (openbare weg)	8	6	10	5	17	14	10	13	8	10	5	10	116
Fysiek geweld (andere openbare plaats)					1					1	1		3
Fysiek geweld (publiek toegankelijke plaats)		1	2	2	3	7	8	3	6	5	6	4	47
Seksueel geweld (openbaar vervoer)						1							1
Seksueel geweld (openbare weg)				2				1	1		1	1	6
Seksueel geweld (publiek toegankelijke plaats)			3	2			1					1	7
Psychisch geweld (openbaar vervoer)								1			1		2
Psychisch geweld (openbare weg)	4	3	6	8	9	6	4	5	13	8	6	4	76
Psychisch geweld (andere openbare plaats)			1		1	1	1		1		3	1	9
Psychisch geweld (publiek toegankelijke plaats)	1	2	3	5	2	1	1	2	3	9	1	2	32
Diefstal gewapenderhand (openbare weg)	1				1								2
Diefstal gewapenderhand (andere openbare plaats)				1									1
Diefstal gewapenderhand (publiek toegank. plaats)		1				1	1						3
Diefstal geweld zonder wapen (openbare weg)			1		1			2	1	1			6
Diefstal geweld zonder wapen (pub. toegank. pl.)			2		1	1						1	5

FE Andere

	Jan	Feb	Maa	Apr	Mei	Jun	Jul	Aug	Sep	Okt	Nov	Dec	Totaal
Nepagenten			1	1			1						3
Cyberbelaging	8	5	12	8	8	14	8	12	18	11	4	2	110
Identiteitsfraude	3	2	6	4	1	1	5	6	5	5	4	4	46



POLITIËLE CRIMINALITEITSSTATISTIEKEN

PLEEGPLAATS: POLITIEZONE

GERMINALT

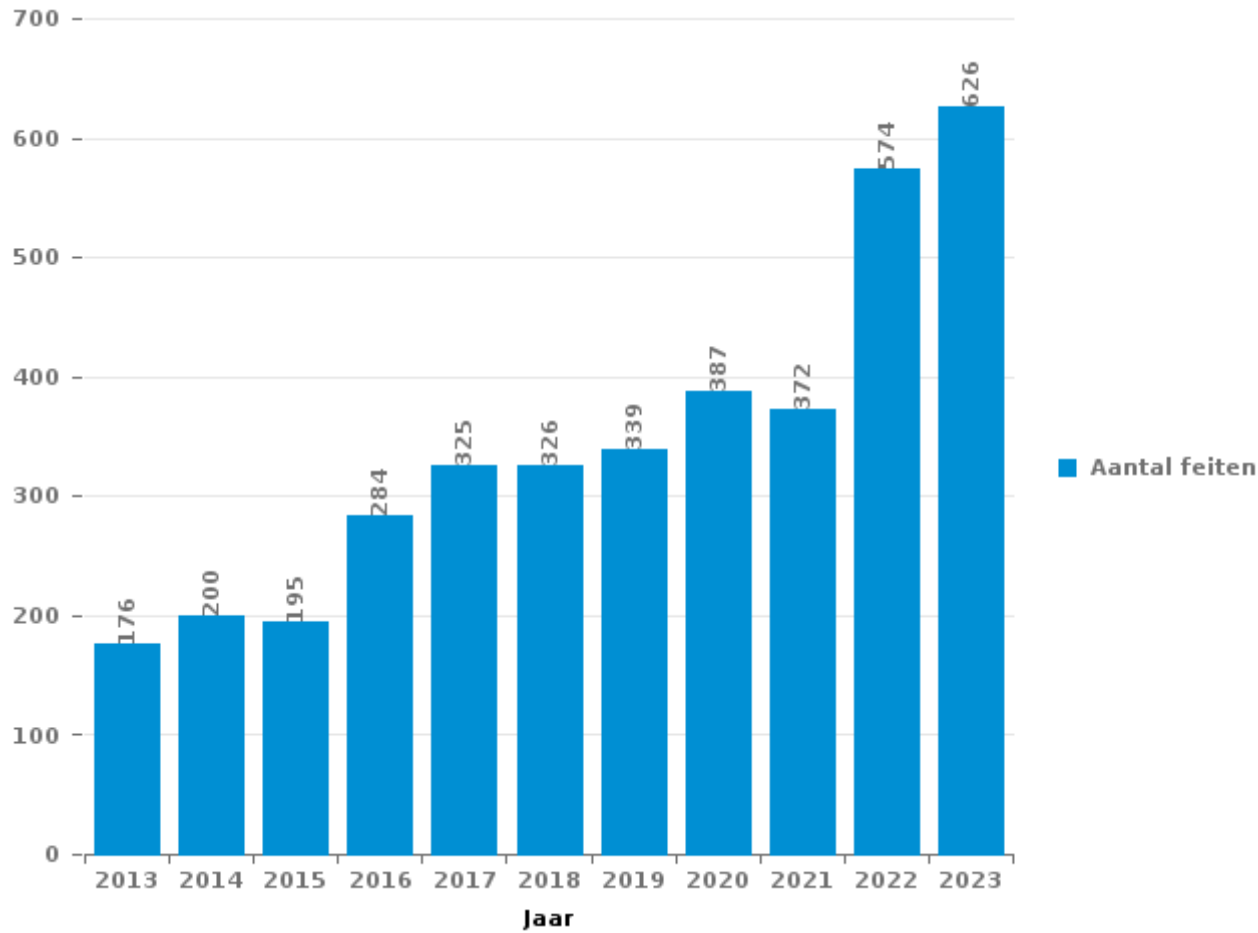
DEEL III : ICT



GERMINALT

Totaal aantal misdrijven met een ICT/online element sinds 2013

(deze cijfers kunnen een onderschatting zijn, dit afhankelijk van vattingspraktijken en technische beperkingen)





ICT/online-crime in strikte zin

Inbreuken (exhaustief)

	2013	2014	2015	2016	2017	2018	2019	2020	2021	2022	2023
Informaticacriminaliteit: Hacking:	11	9	12	4	18	10	10	4	3	4	10
Informaticacriminaliteit: Informaticabedrog:	86	84	74	135	161	150	125	185	142	209	370
Informaticacriminaliteit: Sabotage:	3		2		1				1		
Informaticacriminaliteit: Valsheid in informatica:		1	2	4	4	1	1				1
Misd. tegen andere morele waarden en gevoelens: Schenden van communicatie door particulier:	1	1	2			1	2	1			
Misd. tegen gezag van de overheid: Weigering medewerking (informatica en telecom):											3
Totaal:	101	95	92	143	184	162	138	190	146	213	384

Criminele figuren (apart bekijken - niet optellen met iets anders - risico op dubbeltelling!)

	2013	2014	2015	2016	2017	2018	2019	2020	2021	2022	2023
Betaalkaartfraude	66	66	61	97	117	97	82	103	85	109	88
Phishing		1	3		5	6	7	7	5	3	77
Ransomware					1			1			1
Shouldersurfing	1	1			1	4	2				1
Skimming	1	1	1	3		1		1		1	1



ICT/online-crime in ruime zin

Inbreuken (enkel als feitcode bestaat)

	2013	2014	2015	2016	2017	2018	2019	2020	2021	2022	2023
Bedrog: Oplichting: Internetfraude	36	48	35	42	48	68	92	95	126	256	120
Misd. tegen andere morele waarden en gevoelens: Cyberlokking (lokken van minderjarige via ICT):									1		
Wapens en springstoffen: Andere: Verkoop per postorder/ internet van vuurwapen					1						
Zedenmisdrijven: Aanzetting tot ontucht: Reclame via ICT voor ontucht									1		
Zedenmisdrijven: Grooming (contact via ICT met minderjarige < 16 j):						1					
Zedenmisdrijven: Kinderpornografie: Toegang kinderporno via technologie								1			
Zedenmisdrijven: Voyeurisme: Verspreiding opname naaktheid of intimiteit					4	2	4	7	4		
Totaal:	36	48	35	42	53	71	96	103	132	256	120

Criminele figuren (apart bekijken - niet optellen met iets anders - risico op dubbeltelling!)

	2013	2014	2015	2016	2017	2018	2019	2020	2021	2022	2023
Cyberbelaging	47	61	67	95	76	90	95	84	88	87	110

POLITIËLE CRIMINALITEITSSTATISTIEKEN

PLEEGPLAATS: POLITIEZONE

GERMINALT

DEEL IV : BESTEMMING PLAATS



GERMINALT

Diefstal en afpersing

	2000	2013	2014	2015	2016	2017	2018	2019	2020	2021	2022	2023
Woning: huis	700	513	530	492	405	388	406	405	346	299	401	232
Openbare weg	521	317	309	371	283	277	261	187	166	135	164	174
Winkel	279	123	125	125	129	131	90	107	80	66	62	67
Parking	101	81	65	79	77	54	49	47	39	24	36	38
Woning: oprit	83	80	98	76	59	56	43	39	35	29	27	25
Woning: aanhorigheid	64	42	48	44	37	46	29	24	31	25	38	14
Woning: appartement	16	40	25	37	34	19	23	29	40	25	20	22
Onbekend	80	26	18	22	21	23	18	23	21	10	40	17
Horeca	45	27	30	21	34	25	26	20	10	8	20	20
Woning: onbepaald	20	32	14	28	18	15	17	21	27	23	35	26
Werf	13	37	40	20	22	22	28	22	9	13	13	18
Ziekenhuis	38	25	43	25	23	19	28	24	5	3	11	13
Onderwijsinstelling	72	27	13	17	14	17	17	15	6	9	4	5
Terrein	15	22	20	18	6	11	14	18	10	19	23	15
Bedrijf	30	22	23	18	11	20	16	11	9	9	7	10
Woning: garage	34	20	23	19	13	15	11	13	8	12	6	8
Vervoermiddel: auto	59	5	21	15	19	7	8	12	4	7	5	5
Openbare dienst	7	14	11	13	22	29	24	11	9	2	11	9
Recreatie en cultuur	20	19	18	16	19	7	9	7	6	5	5	4
Sportinfrastructuur	13	11	14	9	13	6	19	18	5	6	8	5
Bank / financiële instelling	14	7	8	7	3	7	27	16	11	1	7	13
Benzinestation	28	16	12	9	5	7	2	10	3	7	3	8
Andere	5	12	16	14	13	8	7	6	4	3	5	3
Woning: andere	17	14	9	8	4	6	10	4	2	1	1	6
Dokter / tandarts / apotheker	3	2	3	8	2	3	6	6	5	5	3	10
Dienst	3	7	5	14	6	6	1			4	2	2
Rusthuis	7		4	3	7	4	8	3	3	2	1	3
Stadion	14	4	3	5	4	4	4	2		1		
Bestuurlijk gebouw	6	2	4	5	6	2	2	1	1		3	5
Spoorwegstation / busstation / metrostation	6	3	5		1	2		1	2	3	10	2
Vervoermiddel: andere	8	1	5	5	3	2	4	2	1	3		1
Vervoermiddel: vrachtwagen	5	4	2	2	7	3	1	5	2	1		1
Begraafplaats	5	2	2		3	1	1	2	6	1	3	5
Religieus gebouw	5	3	1	1	1	3	1	2	3	3	1	2
Vervoermiddel: autobus / autocar	1	1	1	1	1	2		2	1		3	1
Vervoermiddel: trein / tram / metrotrein	2		1	2		1				1	1	1
Bushalte / tramhalte		2			2	2				1	1	
Luchthaven			1	4	1							
Bankautomaat	2											1
Ontuchthuis	1			1								
Waterlopen en zeeën		1										
Totaal	2.342	1.564	1.570	1.554	1.328	1.250	1.210	1.115	910	766	980	791



GERMINALT

Beschadigen van eigendom

	2000	2013	2014	2015	2016	2017	2018	2019	2020	2021	2022	2023
Openbare weg	130	153	151	103	125	129	118	110	96	96	84	76
Woning: hoofdverblijf	71	105	94	86	81	86	78	70	51	68	78	71
Parking	16	31	21	16	21	32	23	31	14	20	22	25
Woning: oprit	24	21	37	23	20	19	19	19	18	14	9	8
Terrein	13	15	10	8	14	9	13	16	10	7	11	8
Woning: onbepaald	3	9	8	6	8	7	6	7	5	6	4	9
Onderwijsinstelling	29	4	2	2	3	8	4	2	3	7	5	2
Woning: tuin	4	4	9	11	9	4	2	3	4	4	4	11
Vervoermiddel: auto	29	4	2	2	7	3	2	2	5	4	3	2
Onbekend	10	5	6	5	2	5	3	3	3	8	4	4
Winkel	6	2	9	3	7	6	7	4	4	1	4	4
Woning: aanhorigheid	4	5	6	10	6	5	1	3	5	3	4	2
Horeca	11	4	2	8	3	6	3	2	4	1	2	2
Openbare dienst	6	3	4	4	2	3		1	3	3	2	7
Recreatie en cultuur	8	3	3	2	2	1		1	5	3	3	7
Werf	1	5	5	1	1	5	2	1	1	1	1	6
Bedrijf	7	3	3	4	2	2		1	1	1	2	
Woning: tweede verblijf	5	1	1		2	5	3	1	1	3	2	1
Ziekenhuis	4	3	5	1	3	3	1	1		2	1	1
Sportinfrastructuur		2		4	3		2		2	4	1	4
Vervoermiddel: andere	2	3	1		4		1	4	3	1		2
Benzinestation	2	3		2	4	3	2	2	1		1	
Woning: garage	3	2		2	2	3	3	1		1	1	1
Andere	4	1		2		4	1		1	1	3	
Bestuurlijk gebouw	2	3	4		1			1	2	2		
Religieus gebouw	3	1	2	1		3	1		2		1	
Begraafplaats	1	1	1	1	1	1	1		2	2	1	
Dienst	2		1	1		1	1	1	1	1		1
Politiebureau		3				1		1	1			1
Spoorwegstation / busstation / metrostation	4		2								1	
Bank / financiële instelling			1	1	1						1	2
Dokter / tandarts / apotheker		1	1	2					1		1	
Stadion		1		1				1				
Bushalte / tramhalte			1	1								
Luchthaven				1	1							
Rusthuis				1			1					
Waterlopen en zeeën			1					1				
Totaal	404	401	393	315	335	354	298	290	249	264	256	257



GERMINALT

Misdrijven tegen de lichamelijke integriteit

	2000	2013	2014	2015	2016	2017	2018	2019	2020	2021	2022	2023
Woning	100	154	137	121	131	140	162	151	158	159	158	158
Openbare weg	61	101	106	102	99	124	121	131	119	115	125	136
Onderwijsinstelling	9	9	21	17	11	10	11	14	11	15	12	18
Openbare dienst	3	7	7	4	12	5	4	12	10	19	16	26
Horeca	17	13	9	8	12	10	10	8	9	4	6	11
Woning: oprit	5	5	7	9	6	5	7	4	3	9	6	8
Parking	1	5	7	8	3	7	5	7	3	6	7	12
Onbekend	13	3	2	3	4	4	5	5	5	9	4	3
Recreatie en cultuur	6	7	7	7	3	4	2	7		2	4	8
Ziekenhuis	6	4	2	5	10	4	2	3	2	1	5	4
Sportinfrastructuur	1	6	2	2	6	3	2	5		5	4	8
Terrein	2	5	3	5	1	4	4	4	6	1	4	2
Woning: tuin	4	2	4		5	4	1	5	1	1	1	2
Winkel	2	3	2	1	3	2	2	4	2	2	5	
Vervoermiddel: andere	5	2	1		1		1	1	4	3	2	3
Bedrijf		2	4	1	1	1	2		1	2	1	
Benzinestation			1		1			3	1	1	3	3
Spoorwegstation / busstation / metrostation	4	1		2	1			1	2			2
Vervoermiddel: autobus / autocar	2		2	1		1	3		1		1	2
Stadion		2	2	1		1		3			1	
Andere	2							1		1		4
Rusthuis			1	1		1			2	1		1
Bank / financiële instelling			1	1			1			1		
Vervoermiddel: trein / tram / metrotrein			1		1	1	1					
Dienst		1			1				1			
Dokter / tandarts / apotheker		1							1		1	
Ontuchthuis		1					2					
Bestuurlijk gebouw								2				
Bushalte / tramhalte					1						1	
Politiebureau											1	1
Religieus gebouw		1										
Waterlopen en zeeën						1						
Totaal	243	335	329	299	313	332	348	371	342	357	368	412

POLITIËLE CRIMINALITEITSSTATISTIEKEN

PLEEGPLAATS: POLITIEZONE

GERMINALT

DEEL V : POLITIEZONE VS TYPOLOGIE



GEREGISTREERDE CRIMINALITEIT: POLITIEZONE vs TYPOLOGIE

Typologie van de zone: Categorie 5

Politiezone
ARDENNES BRABANCONNES
BELOEIL / LEUZE -HT
BOTTE DU HAINAUT
BRAKEL
FLOWAL
GERMINALT
GRENS
KASTZE
KEMPENLAND
ORNE - THYLE
PAJOTTENLAND
PAYS DE HERVE
POLICE ENTRE SAMBRE ET MEUSE
POLICE FAMENNE-ARDENNE
POLICE HOUILLE-SEMOIS
POLICE JEMEPPE S/SAMBRE
POLICE SEMOIS ET LESSE
POLITIE ZARA
POLITIEZONE HET HOUTSCHE
POLITIEZONE KEMPEN N-O
POLITIEZONE KOUTER
POLITIEZONE MIDDELKERKE
POLITIEZONE EIFEL
PZ AALTER/MALDEGEM
PZ ASSENEDE/EVERGEM
PZ BIERBEEK/BOUTERSEM/HOLSBEEK/LUBBEEK



GEREGISTREERDE CRIMINALITEIT: POLITIEZONE vs TYPOLOGIE

Politiezone
PZ KANTON BORGLOON
PZ VOEREN
REGIO PUYENBROECK
REGIO TIELT
SECOVA
WESTKUST
ZONE DE POLICE DE GAUME
ZONE DES COLLINES
ZONE DE SYLLE ET DENDRE
ZONE DU VAL DE L'ESCAUT
ZONE HAGELAND
ZONE MEUSE-HESBAYE
ZONE STAVELLOT-MALMEDY
ZP BRABANT WALLON EST
ZP COMINES-WARNETON
ZP DU CONDROZ
ZP FLEURUS/LES BONS VILLERS/PONT-A-CELLES
ZP LESSE ET LHOMME
ZP SUD-LUXEMBOURG
ZUIDERKEMPEN



GEREGISTREERDE CRIMINALITEIT: POLITIEZONE vs TYPOLOGIE

Typologie van de zone: Categorie 5

Criminele figuur / Fenomeen	Niveau	% 2019 - 2020	% 2020 - 2021	% 2021 - 2022
Autodiefstal	POLITIEZONE	-43,8%	-26,8%	10,0%
	TYOLOGIE	-36,2%	-6,1%	6,9%
Motodiefstal	POLITIEZONE	-100,0%	/	-33,3%
	TYOLOGIE	-13,7%	-20,8%	36,3%
Carjacking	POLITIEZONE	-50,0%	100,0%	250,0%
	TYOLOGIE	-50,0%	25,0%	70,0%
Homejacking	POLITIEZONE	-100,0%	/	-100,0%
	TYOLOGIE	-62,5%	133,3%	28,6%
Garagediefstal	POLITIEZONE	-87,5%	300,0%	-75,0%
	TYOLOGIE	-52,4%	-43,3%	94,1%
Bromfietsdiefstal	POLITIEZONE	/	100,0%	-75,0%
	TYOLOGIE	-8,6%	-21,1%	45,9%
Fietsdiefstal	POLITIEZONE	14,3%	25,0%	20,0%
	TYOLOGIE	-15,0%	2,5%	9,3%
Woninginbraak	POLITIEZONE	-2,5%	-16,0%	28,0%
	TYOLOGIE	-29,9%	-11,1%	23,9%
Inbraak in bedrijf of handelszaak	POLITIEZONE	-55,8%	52,6%	27,6%
	TYOLOGIE	-38,5%	-24,4%	26,2%
Inbraak in openbare of overheidsinstelling	POLITIEZONE	-31,8%	-53,3%	71,4%
	TYOLOGIE	-41,1%	-3,7%	7,4%
Ramkraak	POLITIEZONE	/	/	/
	TYOLOGIE	-52,9%	-62,5%	200,0%



GEREGISTREERDE CRIMINALITEIT: POLITIEZONE vs TYPOLOGIE

Criminele figuur / Fenomeen	Niveau	% 2019 - 2020	% 2020 - 2021	% 2021 - 2022
Inbraak in gebouw (totaal)	POLITIEZONE	-9,3%	-14,1%	28,9%
	TYPOLGIE	-31,8%	-12,5%	23,2%
Diefstal gewapenderhand	POLITIEZONE	14,3%	50,0%	0,0%
	TYPOLGIE	-33,0%	9,2%	8,5%
Diefstal met geweld zonder wapen	POLITIEZONE	-4,3%	0,0%	195,5%
	TYPOLGIE	-7,7%	0,9%	32,4%
Diefstal uit of aan voertuig	POLITIEZONE	-8,6%	-35,2%	28,9%
	TYPOLGIE	-28,2%	-10,4%	2,9%
Sacjacking uit auto	POLITIEZONE	/	/	/
	TYPOLGIE	-100,0%	/	/
Diefstal van wapens en explosieven	POLITIEZONE	57,1%	-9,1%	30,0%
	TYPOLGIE	-25,2%	-13,4%	26,2%
Steaming	POLITIEZONE	/	/	/
	TYPOLGIE	200,0%	-33,3%	0,0%
Handtasroof	POLITIEZONE	0,0%	-100,0%	/
	TYPOLGIE	-44,4%	40,0%	0,0%
Grijpdiefstal	POLITIEZONE	-62,5%	0,0%	33,3%
	TYPOLGIE	-36,7%	-5,4%	15,9%
Zakkenrollerij	POLITIEZONE	-53,1%	-13,3%	53,8%
	TYPOLGIE	-48,5%	-10,9%	33,6%
Winkeldiefstal	POLITIEZONE	9,4%	-36,2%	-32,4%
	TYPOLGIE	-13,5%	11,3%	9,7%
Diefstal met list	POLITIEZONE	-18,5%	-40,9%	46,2%
	TYPOLGIE	-40,2%	-15,2%	33,2%



GEREGISTREERDE CRIMINALITEIT: POLITIEZONE vs TYPOLOGIE

Criminele figuur / Fenomeen	Niveau	% 2019 - 2020	% 2020 - 2021	% 2021 - 2022
Metaaldiefstal	POLITIEZONE	-21,4%	54,5%	70,6%
	TYPOLOGIE	-33,7%	14,0%	37,2%
Werfdiefstal	POLITIEZONE	-60,9%	44,4%	15,4%
	TYPOLOGIE	5,5%	-17,2%	30,0%
Home-invasie	POLITIEZONE	/	0,0%	500,0%
	TYPOLOGIE	-14,3%	-66,7%	500,0%
Dierendiefstal	POLITIEZONE	0,0%	50,0%	-16,7%
	TYPOLOGIE	11,3%	-23,4%	5,0%
Ladingdiefstal	POLITIEZONE	0,0%	-100,0%	/
	TYPOLOGIE	3,2%	-48,9%	-29,1%
Betaalkaartfraude	POLITIEZONE	25,6%	-17,5%	28,2%
	TYPOLOGIE	-11,6%	-6,5%	31,9%
Phishing	POLITIEZONE	0,0%	-28,6%	-40,0%
	TYPOLOGIE	162,3%	33,1%	8,1%
Ransomware	POLITIEZONE	/	-100,0%	/
	TYPOLOGIE	-44,7%	9,5%	47,8%
Shouldersurfing	POLITIEZONE	-100,0%	/	/
	TYPOLOGIE	-63,7%	-54,1%	52,9%
Skimming	POLITIEZONE	/	-100,0%	/
	TYPOLOGIE	-26,7%	-22,7%	0,0%
Geweld tegen beroepen van algemeen belang	POLITIEZONE	-45,5%	66,7%	10,0%
	TYPOLOGIE	-2,8%	12,6%	21,7%
Groepsverkrachting	POLITIEZONE	-100,0%	/	-100,0%
	TYPOLOGIE	21,4%	29,4%	-50,0%



GEREGISTREERDE CRIMINALITEIT: POLITIEZONE vs TYPOLOGIE

Criminele figuur / Fenomeen	Niveau	% 2019 - 2020	% 2020 - 2021	% 2021 - 2022
Graffiti	POLITIEZONE	200,0%	-60,0%	-50,0%
	TYPOLOGIE	-20,1%	14,0%	14,3%
Beschadiging van auto	POLITIEZONE	-19,6%	-3,3%	-4,2%
	TYPOLOGIE	-17,4%	8,4%	-1,9%
Steekpartij	POLITIEZONE	-50,0%	200,0%	-66,7%
	TYPOLOGIE	31,4%	1,5%	29,4%
IFG: fysiek, binnen het koppel	POLITIEZONE	1,0%	8,8%	-2,7%
	TYPOLOGIE	-1,6%	5,1%	1,5%
IFG: fysiek, tegen afstammelingen	POLITIEZONE	16,7%	-9,5%	0,0%
	TYPOLOGIE	2,3%	5,8%	7,5%
IFG: fysiek, tegen andere leden	POLITIEZONE	15,8%	22,7%	-25,9%
	TYPOLOGIE	10,8%	-4,7%	9,6%
IFG: seksueel, binnen het koppel	POLITIEZONE	100,0%	-50,0%	-100,0%
	TYPOLOGIE	18,9%	-6,8%	-34,1%
IFG: seksueel, tegen afstammelingen	POLITIEZONE	/	-25,0%	-33,3%
	TYPOLOGIE	14,6%	-7,8%	-49,2%
IFG: seksueel, tegen andere leden	POLITIEZONE	-100,0%	/	/
	TYPOLOGIE	-22,2%	35,7%	-68,4%
IFG: psychisch, binnen het koppel	POLITIEZONE	0,0%	10,2%	12,4%
	TYPOLOGIE	4,3%	-1,3%	-1,3%
IFG: psychisch, tegen afstammelingen	POLITIEZONE	50,0%	-66,7%	600,0%
	TYPOLOGIE	20,2%	15,3%	-4,9%
IFG: psychisch, tegen andere leden	POLITIEZONE	0,0%	150,0%	20,0%
	TYPOLOGIE	13,5%	11,3%	-13,9%



GEREGISTREERDE CRIMINALITEIT: POLITIEZONE vs TYPOLOGIE

Criminele figuur / Fenomeen	Niveau	% 2019 - 2020	% 2020 - 2021	% 2021 - 2022
IFG: economisch, binnen het koppel	POLITIEZONE	0,0%	-14,3%	100,0%
	TYPOLGIE	8,6%	-2,3%	-8,5%
IFG: economisch, tegen afstammelingen	POLITIEZONE	-100,0%	/	/
	TYPOLGIE	35,0%	0,0%	22,2%
IFG: economisch, tegen andere leden	POLITIEZONE	-52,2%	-54,5%	60,0%
	TYPOLGIE	-25,3%	10,8%	-12,3%
Humane doping	POLITIEZONE	-100,0%	/	/
	TYPOLGIE	-23,2%	-5,7%	-54,0%
Illegale vetmesting	POLITIEZONE	/	/	/
	TYPOLGIE	125,0%	33,3%	-33,3%
Verkoop van cocaïne	POLITIEZONE	60,0%	-75,0%	450,0%
	TYPOLGIE	5,5%	-17,5%	9,1%
Import-export van cocaïne	POLITIEZONE	/	/	/
	TYPOLGIE	-24,0%	26,3%	12,5%
Productie van synthetische drugs	POLITIEZONE	/	/	/
	TYPOLGIE	26,3%	8,3%	-53,8%
Import-export van synthetische drugs	POLITIEZONE	/	/	/
	TYPOLGIE	-38,5%	12,5%	5,6%
Verkoop van synthetische drugs	POLITIEZONE	/	/	/
	TYPOLGIE	-19,0%	-20,9%	-8,8%
Productie van cannabis (teelt)	POLITIEZONE	-66,7%	100,0%	0,0%
	TYPOLGIE	-12,3%	-16,0%	-34,1%
Import-export van cannabis in grote hoeve.	POLITIEZONE	/	/	/
	TYPOLGIE	100,0%	-12,5%	-42,9%



GEREGISTREERDE CRIMINALITEIT: POLITIEZONE vs TYPOLOGIE

Criminele figuur / Fenomeen	Niveau	% 2019 - 2020	% 2020 - 2021	% 2021 - 2022
Verkoop van cannabis in grote hoeveelheid	POLITIEZONE	/	/	/
	TYPOLOGIE	21,4%	0,0%	-5,9%
Import-export van heroïne	POLITIEZONE	/	/	/
	TYPOLOGIE	50,0%	-6,7%	-14,3%
Verkoop-handel van heroïne	POLITIEZONE	0,0%	100,0%	0,0%
	TYPOLOGIE	-17,5%	9,1%	8,3%
Handel en productie van vuurwapen	POLITIEZONE	/	/	/
	TYPOLOGIE	-25,0%	-8,3%	-9,1%
Handel en productie van niet-vuurwapen	POLITIEZONE	-100,0%	/	/
	TYPOLOGIE	75,0%	-42,9%	100,0%
Mensenhandel - economische uitbuiting	POLITIEZONE	/	/	/
	TYPOLOGIE	-36,8%	16,7%	42,9%
Mensenhandel - seksuele uitbuiting	POLITIEZONE	-100,0%	/	-50,0%
	TYPOLOGIE	-16,7%	40,0%	-4,1%
Fysiek geweld (openbaar vervoer)	POLITIEZONE	200,0%	-33,3%	0,0%
	TYPOLOGIE	-31,7%	29,6%	25,0%
Fysiek geweld (openbare weg)	POLITIEZONE	-2,1%	4,2%	15,2%
	TYPOLOGIE	-14,9%	6,5%	19,1%
Fysiek geweld (andere openbare plaats)	POLITIEZONE	-50,0%	100,0%	150,0%
	TYPOLOGIE	-3,9%	8,2%	21,2%
Fysiek geweld (publiek toegankelijke plaats)	POLITIEZONE	-40,5%	0,0%	63,6%
	TYPOLOGIE	-41,3%	16,6%	45,0%
Seksueel geweld (openbaar vervoer)	POLITIEZONE	-100,0%	/	-100,0%
	TYPOLOGIE	-29,6%	52,6%	41,4%



GEREGISTREERDE CRIMINALITEIT: POLITIEZONE vs TYPOLOGIE

Criminele figuur / Fenomeen	Niveau	% 2019 - 2020	% 2020 - 2021	% 2021 - 2022
Seksueel geweld (openbare weg)	POLITIEZONE	-50,0%	60,0%	12,5%
	TYPOLGIE	13,4%	-6,5%	4,0%
Seksueel geweld (andere openbare plaats)	POLITIEZONE	-50,0%	-100,0%	/
	TYPOLGIE	44,4%	-9,6%	14,9%
Seksueel geweld (publiek toegankelijke plaats)	POLITIEZONE	33,3%	0,0%	25,0%
	TYPOLGIE	-26,4%	30,5%	7,6%
Psychisch geweld (openbaar vervoer)	POLITIEZONE	-100,0%	/	/
	TYPOLGIE	-35,9%	12,0%	30,4%
Psychisch geweld (openbare weg)	POLITIEZONE	51,5%	-13,0%	0,0%
	TYPOLGIE	1,4%	0,7%	1,9%
Psychisch geweld (andere openbare plaats)	POLITIEZONE	0,0%	42,9%	-70,0%
	TYPOLGIE	15,9%	-13,2%	6,2%
Psychisch geweld (publiek toegankelijke plaats)	POLITIEZONE	48,0%	-37,8%	21,7%
	TYPOLGIE	-11,2%	-6,3%	12,3%
Diefstal gewapenderhand (openbaar vervoer)	POLITIEZONE	/	/	/
	TYPOLGIE	/	100,0%	0,0%
Diefstal gewapenderhand (openbare weg)	POLITIEZONE	-100,0%	/	-60,0%
	TYPOLGIE	-23,1%	0,0%	16,7%
Diefstal gewapenderhand (andere openbare plaats)	POLITIEZONE	/	/	/
	TYPOLGIE	0,0%	-50,0%	-50,0%
Diefstal gewapenderhand (publiek toegank. plaats)	POLITIEZONE	-25,0%	-66,7%	200,0%
	TYPOLGIE	-53,5%	25,0%	-12,0%
Diefstal geweld zonder wapen (openbaar vervoer)	POLITIEZONE	/	/	/
	TYPOLGIE	-15,4%	-27,3%	37,5%



GEREGISTREERDE CRIMINALITEIT: POLITIEZONE vs TYPOLOGIE

Criminele figuur / Fenomeen	Niveau	% 2019 - 2020	% 2020 - 2021	% 2021 - 2022
Diefstal geweld zonder wapen (openbare weg)	POLITIEZONE	0,0%	-50,0%	225,0%
	TYPOLOGIE	-24,6%	12,5%	3,1%
Diefstal geweld zonder wapen (and. openb. plaats)	POLITIEZONE	/	/	/
	TYPOLOGIE	38,5%	-50,0%	77,8%
Diefstal geweld zonder wapen (pub. toegank. pl.)	POLITIEZONE	0,0%	0,0%	85,7%
	TYPOLOGIE	-32,6%	12,9%	18,1%
Nepagenten	POLITIEZONE	0,0%	50,0%	-66,7%
	TYPOLOGIE	62,5%	-57,7%	218,2%
Terrorisme, extremisme en radicalisme	POLITIEZONE	/	/	/
	TYPOLOGIE	-20,7%	-13,0%	-10,0%
Cyberbelaging	POLITIEZONE	-11,6%	4,8%	-1,1%
	TYPOLOGIE	0,5%	6,3%	-1,9%
Identiteitsfraude	POLITIEZONE	40,6%	-15,6%	26,3%
	TYPOLOGIE	16,0%	9,5%	10,2%

POLITIËLE CRIMINALITEITSSTATISTIEKEN

PLEEGPLAATS: POLITIEZONE

GERMINALT

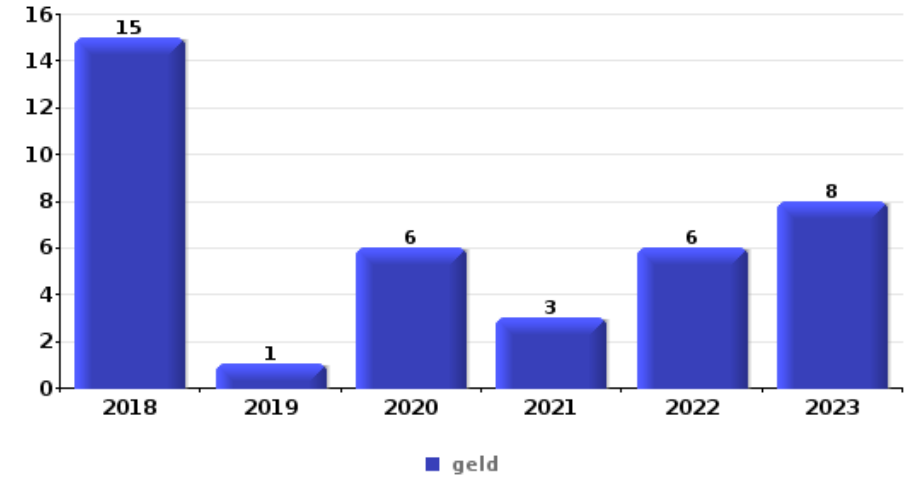
DEEL VI : VOORWERPEN EN VERVOERMIDDELEN



GERMINALT

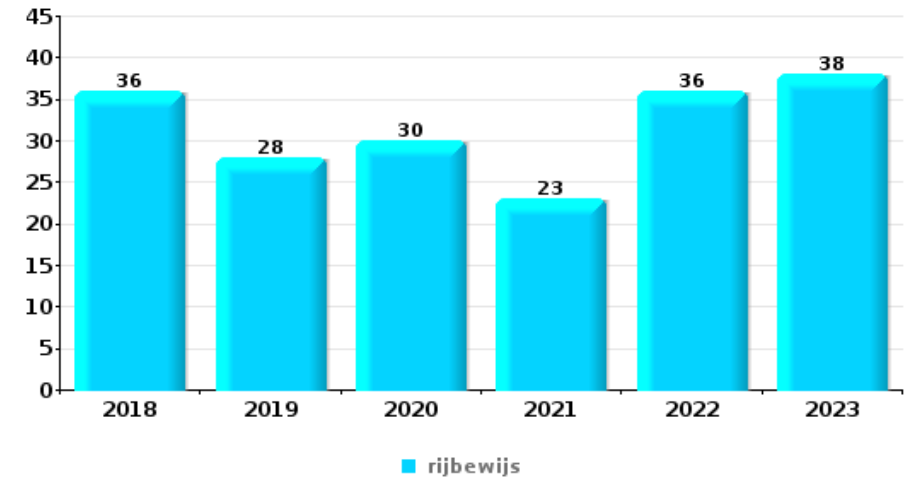
Diefstal gewapenderhand

Top 5 gestolen voorwerpen (obv aantal feiten)		2018	2019	2020	2021	2022	2023
1	geld	15	1	6	3	6	8
2	juweel / uurwerk	4	1	3	1	5	3
3	GSM en toebehoren	3		1	4	5	3
4	nummerplaat	4		2	2		2
5	sleutel	3		1	2		3



Diefstal uit of aan voertuig

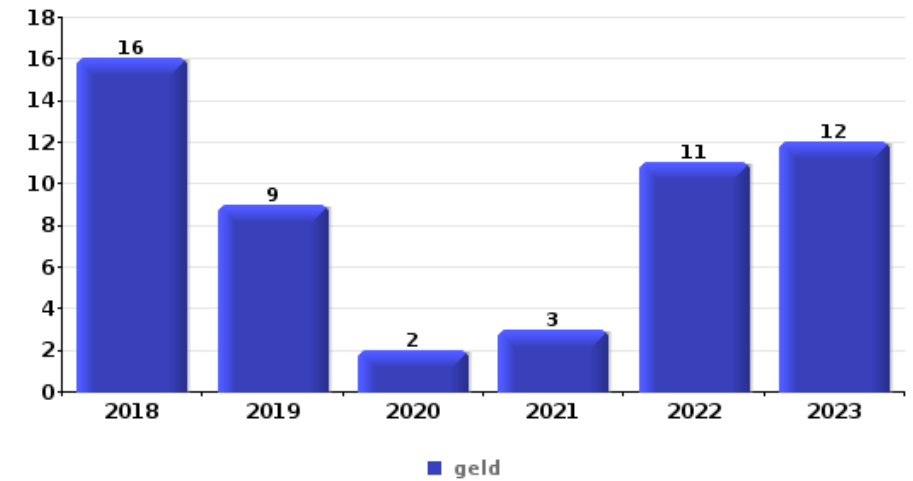
Top 5 gestolen voorwerpen (obv aantal feiten)		2018	2019	2020	2021	2022	2023
1	rijbewijs	36	28	30	23	36	38
2	identiteitskaart / paspoort	39	21	31	21	40	38
3	bankkaart / kredietkaart	32	17	33	18	35	33
4	geld	33	20	26	17	28	23
5	portefeuille	22	14	25	10	26	26





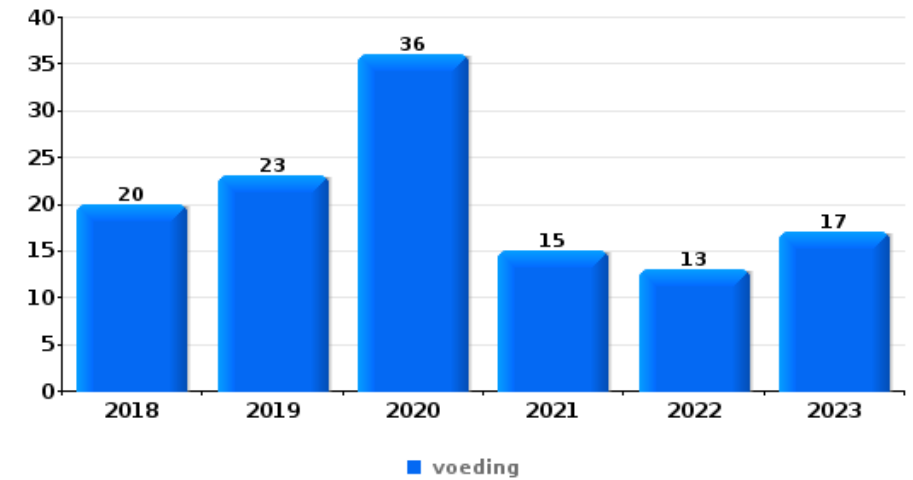
Inbraak in bedrijf of handelszaak

Top 5 gestolen voorwerpen (obv aantal feiten)		2018	2019	2020	2021	2022	2023
1	geld	16	9	2	3	11	12
2	voeding	10	7	2		5	4
3	tabak	3	3		2	7	4
4	brandkast / geldkoffer / kassa	3	4	1		3	5
5	gereedschap	5	3	2	4	1	



Winkeldiefstal

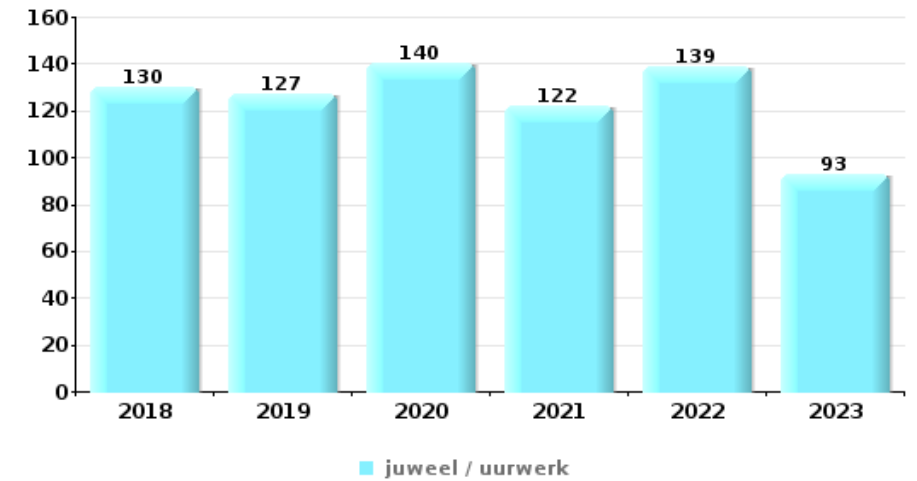
Top 5 gestolen voorwerpen (obv aantal feiten)		2018	2019	2020	2021	2022	2023
1	voeding	20	23	36	15	13	17
2	kleding	8	8	7	1	3	6
2	tabak	3	4	7	9	5	5
4	parfum / schoonheidsproduct	4	3	10	4	2	7
5	multimedia	6	4	3	5	1	





Woninginbraak

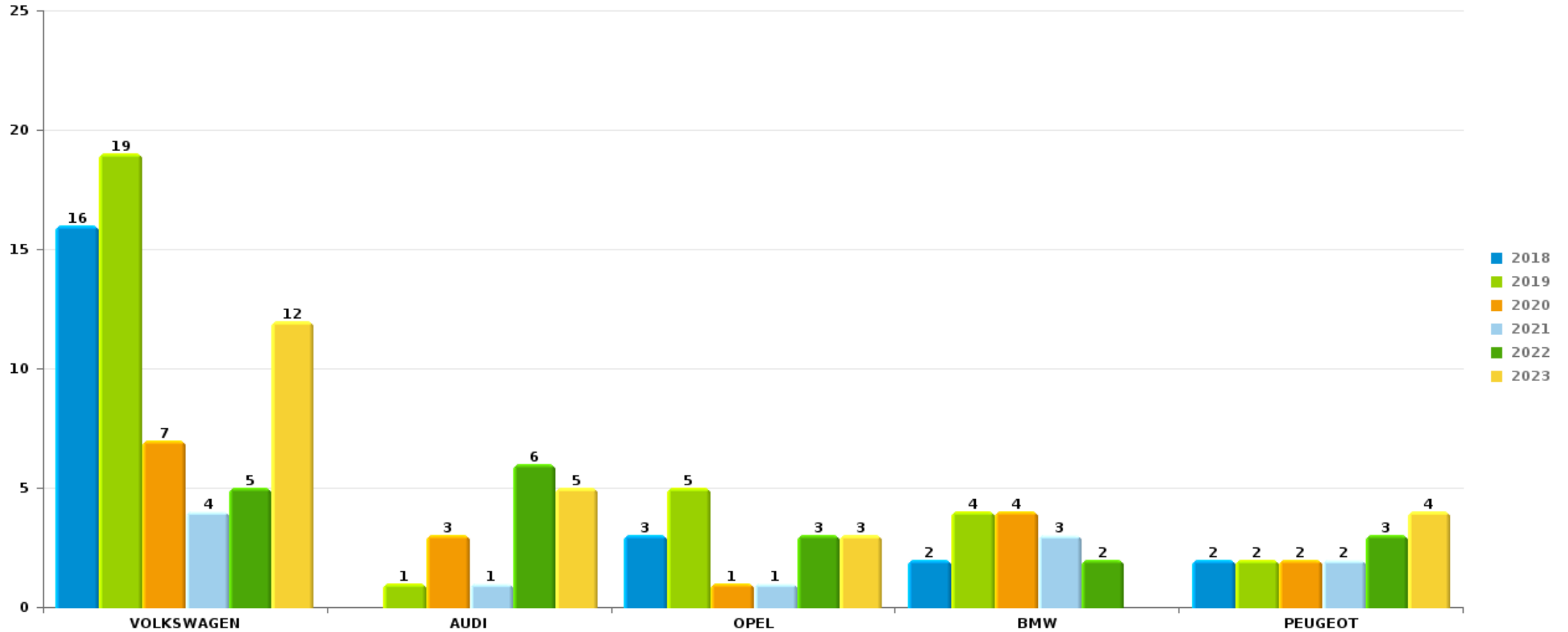
Top 5 gestolen voorwerpen (obv aantal feiten)		2018	2019	2020	2021	2022	2023
1	juweel / uurwerk	130	127	140	122	139	93
2	geld	88	83	84	70	98	64
3	computer en toebehoren	77	39	48	42	39	18
4	multimedia	69	37	38	22	38	29
5	kleding	37	27	32	17	23	22



Opmerking: wat betreft de voorwerpen worden er geen totalen gepresenteerd gezien bij eenzelfde feit meerdere voorwerpen kunnen gestolen zijn.

GERMINALTAutodiefstal

Aantal gestolen auto's per merk (Top 5)



POLITIËLE CRIMINALITEITSSTATISTIEKEN

PLEEGPLAATS: POLITIEZONE

GERMINALT

DEEL VII : VERDACHTEN



Deel 1: Niveau FEITEN (telling van het aantal feiten waarbij een bepaald type verdachte betrokken is)

1.1. Aantal inbreuken volgens het geslacht van de gekende verdachten (per hoofdcategory)

Doordat bij eenzelfde feit zowel een mannelijke als een vrouwelijke gekende verdachte betrokken kan zijn, is het mogelijk dat de som van de kolommen "Mannen" en "Vrouwen" hoger is dan de waarde in de kolom "Totaal..." (zie ook de methodologische nota)

GERMINALT

2023

Hoofdcategory / Geslacht	Totaal aantal feiten minstens 1 gekende	Mannen	%	Vrouwen	%
Drugs	260	254	97,7%	8	3,1%
Misdr. tegen de lichamelijke integriteit	173	143	82,7%	44	25,4%
Diefstal en afpersing	96	77	80,2%	26	27,1%
Misdr. tegen de openbare veiligheid	70	64	91,4%	7	10,0%
Misdr. tegen andere morele waarden en gevoelens	54	42	77,8%	17	31,5%
Wapens en springstoffen	58	55	94,8%	4	6,9%
Beschadigen van eigendom	50	46	92,0%	4	8,0%
Bevolkingsregister	39	27	69,2%	13	33,3%
Misdr. tegen gezag van de overheid	36	36	100,0%	3	8,3%
Bedrog	28	27	96,4%	2	7,1%
Vreemdelingenwetgeving	28	22	78,6%	6	21,4%
Informaticacriminaliteit	12	11	91,7%	2	16,7%
Milieu	10	8	80,0%	2	20,0%
Jeugdbescherming	7	5	71,4%	4	57,1%
Zedenmisdrijven	9	7	77,8%	2	22,2%
Misdr. tegen de openbare trouw	8	7	87,5%	1	12,5%

GEREGISTREERDE CRIMINALITEIT: VERDACHTEN



Hoofdcategorie / Geslacht	Totaal aantal feiten minstens 1 gekende	Mannen	%	Vrouwen	%
Sociaal strafwetboek	6	6	100,0%	2	33,3%
Dronkenschap en alcohol	6	5	83,3%	1	16,7%
Misdr. tegen de familie	5			5	100,0%
Arbeid	3	3	100,0%		
Bescherming personen	2	2	100,0%		
Bescherming van de openbare inkomsten	2	2	100,0%		
Misdr. tegen het juridisch statuut van het kind	2	2	100,0%		
Volksgesondheid	2	1	50,0%	1	50,0%
Andere bijzondere wetten	1			1	100,0%
Economische wetgeving	1	1	100,0%		
Huisjesmelkerij	1			1	100,0%
Identiteitskaart	1	1	100,0%		
Mensenhandel	1	1	100,0%		
Onwettige uitoefening van het openbaar gezag	1	1	100,0%		
Totaal	972	856	88,1%	156	16,0%



1.2. Aantal inbreuken volgens het geslacht van de gekende verdachten (per criminele figuur)

Doordat bij eenzelfde criminele figuur zowel een mannelijke als een vrouwelijke gekende verdachte betrokken kan zijn, is het mogelijk dat de som van de kolommen "Mannen" en "Vrouwen" hoger is dan de waarde in de kolom "Totaal..." (zie ook de methodologische nota)

GERMINALT

2023

CF Diefstal vervoermiddel

Criminele figuur / Geslacht	Totaal aantal feiten minstens 1 gekende verdachte	Mannen	%
Autodiefstal	4	4	100,0%
Fietsdiefstal	3	3	100,0%
Totaal	NVT	NVT	NVT

CF Inbraak

Criminele figuur / Geslacht	Totaal aantal feiten minstens 1 gekende verdachte	Mannen	%	Vrouwen	%
Woninginbraak	11	11	100,0%	2	18,2%
Inbraak in bedrijf of handelszaak	5	5	100,0%	1	20,0%
Inbraak in openbare of overheidsinstelling	2	2	100,0%		
Inbraak in gebouw (totaal)	18	18	100,0%	3	16,7%
Totaal	NVT	NVT	NVT	NVT	NVT

GEREGISTREERDE CRIMINALITEIT: VERDACHTEN



CF Diefstal andere

Criminele figuur / Geslacht	Totaal aantal feiten minstens 1 gekende verdachte	Mannen	%	Vrouwen	%
Diefstal gewapenderhand	4	4	100,0%	1	25,0%
Diefstal met geweld zonder wapen	7	6	85,7%	1	14,3%
Diefstal uit of aan voertuig	11	11	100,0%	2	18,2%
Diefstal van wapens en explosieven	3	3	100,0%		
Grijpdiefstal	1	1	100,0%		
Winkeldiefstal	30	14	46,7%	18	60,0%
Diefstal met list	3	2	66,7%	2	66,7%
Metaaldiefstal	2	2	100,0%		
Werfdiefstal	3	3	100,0%		
Totaal	NVT	NVT	NVT	NVT	NVT

ICT-criminaliteit

Criminele figuur / Geslacht	Totaal aantal feiten minstens 1 gekende verdachte	Mannen	%	Vrouwen	%
Betaalkaartfraude	9	9	100,0%	1	11,1%
Phishing	1	1	100,0%		
Totaal	NVT	NVT	NVT	NVT	NVT

CF Andere

Criminele figuur / Geslacht	Totaal aantal feiten minstens 1 gekende verdachte	Mannen	%	Vrouwen	%
Geweld tegen beroepen van algemeen belang	6	4	66,7%	1	16,7%
Graffiti	2	2	100,0%		
Beschadiging van auto	16	13	81,3%	3	18,8%
Steekpartij	2	2	100,0%		
Totaal	NVT	NVT	NVT	NVT	NVT

GEREGISTREERDE CRIMINALITEIT: VERDACHTEN



FE Intrafamiliaal geweld (IFG)

Criminele figuur / Geslacht	Totaal aantal feiten minstens 1 gekende verdachte	Mannen	%	Vrouwen	%
IFG: fysiek, binnen het koppel	48	39	81,3%	15	31,3%
IFG: fysiek, tegen afstammelingen	14	9	64,3%	7	50,0%
IFG: fysiek, tegen andere leden	23	18	78,3%	6	26,1%
IFG: psychisch, binnen het koppel	33	25	75,8%	8	24,2%
IFG: psychisch, tegen afstammelingen	9	6	66,7%	5	55,6%
IFG: psychisch, tegen andere leden	13	10	76,9%	3	23,1%
IFG: economisch, binnen het koppel	7	7	100,0%		
IFG: economisch, tegen afstammelingen	1	1	100,0%		
IFG: economisch, tegen andere leden	10	10	100,0%		
Totaal	NVT	NVT	NVT	NVT	NVT

FE Drugs

Criminele figuur / Geslacht	Totaal aantal feiten minstens 1 gekende verdachte	Mannen	%	Vrouwen	%
Verkoop van cocaïne	6	6	100,0%	1	16,7%
Productie van cannabis (teelt)	2	2	100,0%	1	50,0%
Totaal	NVT	NVT	NVT	NVT	NVT

FE Wapenzwendel

Criminele figuur / Geslacht	Totaal aantal feiten minstens 1 gekende verdachte	Mannen	%
Handel en productie van vuurwapen	1	1	100,0%
Totaal	NVT	NVT	NVT

FE Mensenhandel

Criminele figuur / Geslacht	Totaal aantal feiten minstens 1 gekende verdachte	Mannen	%
Mensenhandel - economische uitbuiting	1	1	100,0%
Totaal	NVT	NVT	NVT

GEREGISTREERDE CRIMINALITEIT: VERDACHTEN



FE Geweld in de publieke ruimte

Criminele figuur / Geslacht	Totaal aantal feiten minstens 1 gekende verdachte	Mannen	%	Vrouwen	%
Fysiek geweld (openbaar vervoer)	1	1	100,0%		
Fysiek geweld (openbare weg)	50	42	84,0%	13	26,0%
Fysiek geweld (publiek toegankelijke plaats)	25	22	88,0%	4	16,0%
Seksueel geweld (openbare weg)	2	1	50,0%	1	50,0%
Seksueel geweld (publiek toegankelijke plaats)	2	1	50,0%	1	50,0%
Psychisch geweld (openbare weg)	26	22	84,6%	6	23,1%
Psychisch geweld (andere openbare plaats)	4	3	75,0%	2	50,0%
Psychisch geweld (publiek toegankelijke plaats)	8	8	100,0%		
Diefstal gewapenderhand (andere openbare plaats)	1	1	100,0%		
Diefstal gewapenderhand (publiek toegank. plaats)	1	1	100,0%		
Diefstal geweld zonder wapen (openbare weg)	2	1	50,0%	1	50,0%
Diefstal geweld zonder wapen (pub. toegank. pl.)	3	3	100,0%		
Totaal	NVT	NVT	NVT	NVT	NVT

FE Andere

Criminele figuur / Geslacht	Totaal aantal feiten minstens 1 gekende verdachte	Mannen	%	Vrouwen	%
Nepagenten	1	1	100,0%		
Cyberbelaging	37	30	81,1%	9	24,3%
Identiteitsfraude	5	3	60,0%	2	40,0%
Totaal	NVT	NVT	NVT	NVT	NVT



1.3. Aantal inbreuken volgens de leeftijd van de gekende verdachten (per hoofdcategorie)

Doordat bij eenzelfde feit zowel een minderjarige als een meerderjarige gekende verdachte betrokken kan zijn, is het mogelijk dat de som van de kolommen "Minderjarig" en "Meerderjarig" hoger is dan de waarde in de kolom "Totaal..." (zie ook de methodologische nota)

GERMINALT

2023

Hoofdcategorie / Leeftijd	Totaal aantal feiten minstens 1 gekende verdachte	Minderjarig	%	Meerderjarig	%
Drugs	260	7	2,7%	254	97,7%
Misdr. tegen de lichamelijke integriteit	173	15	8,7%	160	92,5%
Diefstal en afpersing	96	16	16,7%	85	88,5%
Misdr. tegen de openbare veiligheid	70	5	7,1%	65	92,9%
Wapens en springstoffen	58	6	10,3%	52	89,7%
Misdr. tegen andere morele waarden en gevoelens	54	4	7,4%	52	96,3%
Beschadigen van eigendom	50	10	20,0%	40	80,0%
Bevolkingsregister	39			39	100,0%
Misdr. tegen gezag van de overheid	36			36	100,0%
Bedrog	28	2	7,1%	26	92,9%
Vreemdelingenwetgeving	28			28	100,0%
Informaticacriminaliteit	12	3	25,0%	9	75,0%
Milieu	10			10	100,0%
Zedenmisdrijven	9	1	11,1%	8	88,9%
Misdr. tegen de openbare trouw	8			8	100,0%
Jeugdbescherming	7	1	14,3%	6	85,7%
Dronkenschap en alcohol	6			6	100,0%
Sociaal strafwetboek	6			6	100,0%
Misdr. tegen de familie	5			5	100,0%
Arbeid	3			3	100,0%
Bescherming personen	2			2	100,0%
Bescherming van de openbare inkomsten	2			2	100,0%
Misdr. tegen het juridisch statuut van het kind	2			2	100,0%
Volksgesondheid	2			2	100,0%
Andere bijzondere wetten	1			1	100,0%
Economische wetgeving	1			1	100,0%
Huisjesmelkerij	1			1	100,0%

GEREGISTREERDE CRIMINALITEIT: VERDACHTEN



Hoofdcategorie / Leeftijd	Totaal aantal feiten minstens 1 gekende verdachte	Minderjarig	%	Meerderjarig	%
Identiteitskaart	1			1	100,0%
Mensenhandel	1			1	100,0%
Onwettige uitoefening van het openbaar gezag	1			1	100,0%
Totaal	972	70	7,2%	912	93,8%



1.4. Aantal inbreuken volgens de leeftijd van de gekende verdachten (per criminele figuur)

Doordat bij eenzelfde criminele figuur zowel een minderjarige als een meerderjarige gekende verdachte betrokken kan zijn, is het mogelijk dat de som van de kolommen "Minderjarig" en "Meerderjarig" hoger is dan de waarde in de kolom "Totaal..." (zie ook de methodologische nota)

GERMINALT

2023

CF Diefstal vervoermiddel

Criminele figuur / Leeftijd	Totaal aantal feiten minstens 1 gekende verdachte	Minderjarig	%	Meerderjarig	%
Autodiefstal	4	2	50,0%	3	75,0%
Fietsdiefstal	3			3	100,0%
Totaal	NVT	NVT	NVT	NVT	NVT

CF Inbraak

Criminele figuur / Leeftijd	Totaal aantal feiten minstens 1 gekende verdachte	Minderjarig	%	Meerderjarig	%
Woninginbraak	11	2	18,2%	10	90,9%
Inbraak in bedrijf of handelszaak	5	1	20,0%	5	100,0%
Inbraak in openbare of overheidsinstelling	2			2	100,0%
Inbraak in gebouw (totaal)	18	3	16,7%	17	94,4%
Totaal	NVT	NVT	NVT	NVT	NVT

GEREGISTREERDE CRIMINALITEIT: VERDACHTEN



CF Diefstal andere

Criminele figuur / Leeftijd	Totaal aantal feiten minstens 1 gekende verdachte	Minderjarig	%	Meerderjarig	%
Diefstal gewapenderhand	4	2	50,0%	3	75,0%
Diefstal met geweld zonder wapen	7	1	14,3%	6	85,7%
Diefstal uit of aan voertuig	11			11	100,0%
Diefstal van wapens en explosieven	3	2	66,7%	1	33,3%
Grijpdiefstal	1			1	100,0%
Winkeldiefstal	30	2	6,7%	28	93,3%
Diefstal met list	3			3	100,0%
Metaaldiefstal	2			2	100,0%
Werfdiefstal	3	2	66,7%	1	33,3%
Totaal	NVT	NVT	NVT	NVT	NVT

ICT-criminaliteit

Criminele figuur / Leeftijd	Totaal aantal feiten minstens 1 gekende verdachte	Minderjarig	%	Meerderjarig	%
Betaalkaartfraude	9	3	33,3%	6	66,7%
Phishing	1			1	100,0%
Totaal	NVT	NVT	NVT	NVT	NVT

CF Andere

Criminele figuur / Leeftijd	Totaal aantal feiten minstens 1 gekende verdachte	Minderjarig	%	Meerderjarig	%
Geweld tegen beroepen van algemeen belang	6			6	100,0%
Graffiti	2	1	50,0%	1	50,0%
Beschadiging van auto	16	3	18,8%	13	81,3%
Steekpartij	2			2	100,0%
Totaal	NVT	NVT	NVT	NVT	NVT

GEREGISTREERDE CRIMINALITEIT: VERDACHTEN



FE Intrafamiliaal geweld (IFG)

Criminele figuur / Leeftijd	Totaal aantal feiten minstens 1 gekende verdachte	Minderjarig	%	Meerderjarig	%
IFG: fysiek, binnen het koppel	48			48	100,0%
IFG: fysiek, tegen afstammelingen	14			14	100,0%
IFG: fysiek, tegen andere leden	23	5	21,7%	19	82,6%
IFG: psychisch, binnen het koppel	33			33	100,0%
IFG: psychisch, tegen afstammelingen	9			9	100,0%
IFG: psychisch, tegen andere leden	13	3	23,1%	10	76,9%
IFG: economisch, binnen het koppel	7			7	100,0%
IFG: economisch, tegen afstammelingen	1			1	100,0%
IFG: economisch, tegen andere leden	10	5	50,0%	5	50,0%
Totaal	NVT	NVT	NVT	NVT	NVT

FE Drugs

Criminele figuur / Leeftijd	Totaal aantal feiten minstens 1 gekende verdachte	Meerderjarig	%
Verkoop van cocaïne	6	6	100,0%
Productie van cannabis (teelt)	2	2	100,0%
Totaal	NVT	NVT	NVT

FE Wapenzwandel

Criminele figuur / Leeftijd	Totaal aantal feiten minstens 1 gekende verdachte	Meerderjarig	%
Handel en productie van vuurwapen	1	1	100,0%
Totaal	NVT	NVT	NVT

FE Mensenhandel

Criminele figuur / Leeftijd	Totaal aantal feiten minstens 1 gekende verdachte	Meerderjarig	%
Mensenhandel - economische uitbuiting	1	1	100,0%
Totaal	NVT	NVT	NVT

GEREGISTREERDE CRIMINALITEIT: VERDACHTEN



FE Geweld in de publieke ruimte

Criminele figuur / Leeftijd	Totaal aantal feiten minstens 1 gekende verdachte	Minderjarig	%	Meerderjarig	%
Fysiek geweld (openbaar vervoer)	1	1	100,0%		
Fysiek geweld (openbare weg)	50	7	14,0%	44	88,0%
Fysiek geweld (publiek toegankelijke plaats)	25	1	4,0%	24	96,0%
Seksueel geweld (openbare weg)	2			2	100,0%
Seksueel geweld (publiek toegankelijke plaats)	2			2	100,0%
Psychisch geweld (openbare weg)	26			26	100,0%
Psychisch geweld (andere openbare plaats)	4	1	25,0%	4	100,0%
Psychisch geweld (publiek toegankelijke plaats)	8			8	100,0%
Diefstal gewapenderhand (andere openbare plaats)	1	1	100,0%		
Diefstal gewapenderhand (publiek toegank. plaats)	1	1	100,0%	1	100,0%
Diefstal geweld zonder wapen (openbare weg)	2	1	50,0%	1	50,0%
Diefstal geweld zonder wapen (pub. toegank. pl.)	3			3	100,0%
Totaal	NVT	NVT	NVT	NVT	NVT

FE Andere

Criminele figuur / Leeftijd	Totaal aantal feiten minstens 1 gekende verdachte	Meerderjarig	%
Nepagenten	1	1	100,0%
Cyberbelaging	37	37	100,0%
Identiteitsfraude	5	5	100,0%
Totaal	NVT	NVT	NVT



Deel 2: Niveau FEITVERDACHTEN (telling van het aantal combinaties verdachte-feit)

2.1. Aantal feitverdachten volgens het geslacht van de gekende verdachten (Top 5 van hoofdcategorieën)

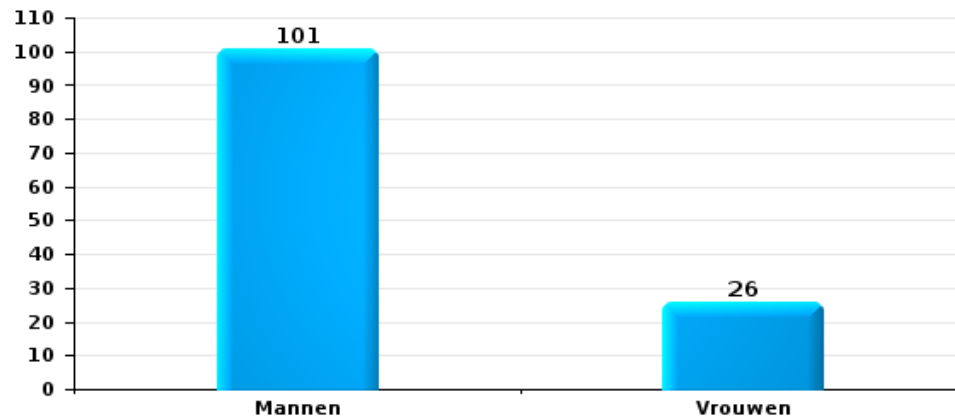
Indien eenzelfde verdachte meerdere feiten heeft gepleegd in de beschouwde periode, dan wordt hij ook meerdere keren geteld (zie ook de methodologische nota)

GERMINALT

2023

Diefstal en afpersing

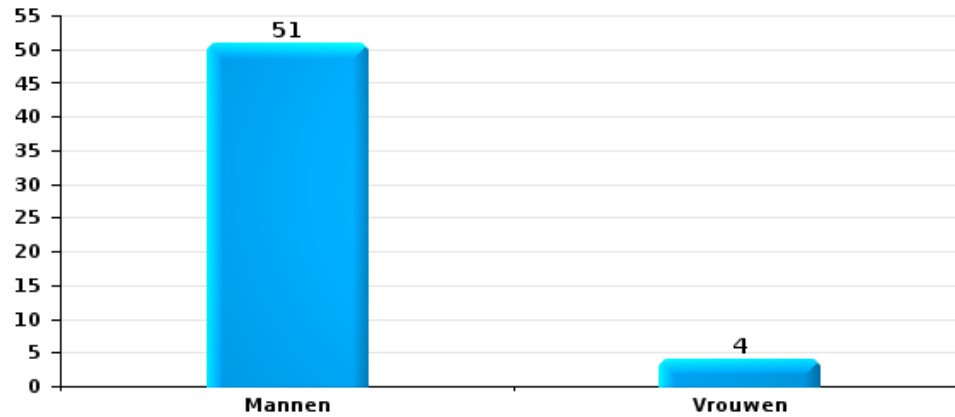
Aantal feitverdachten volgens geslacht





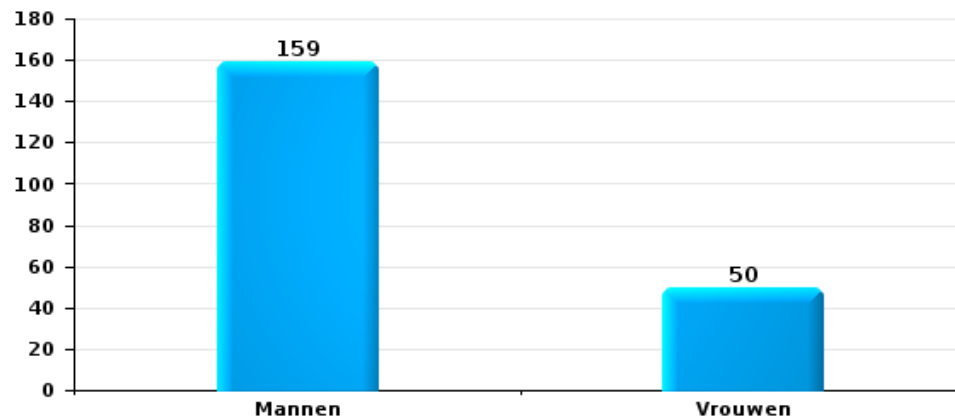
Beschadigen van eigendom

Aantal feitverdachten volgens geslacht



Misd. tegen de lichamelijke integriteit

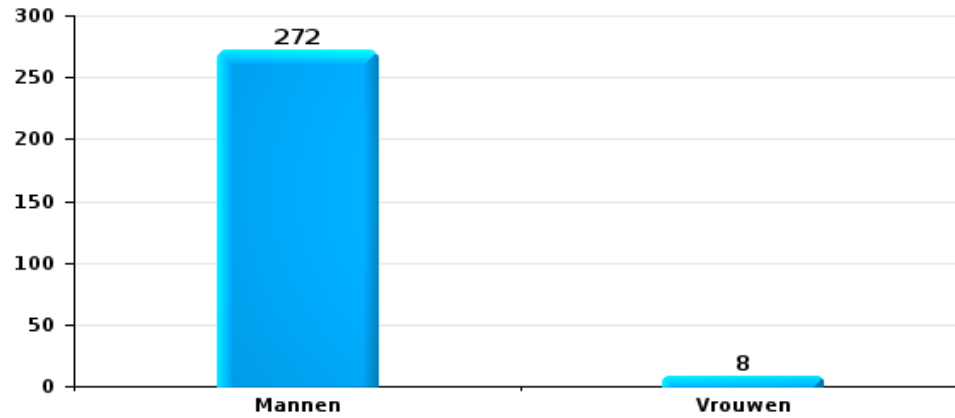
Aantal feitverdachten volgens geslacht





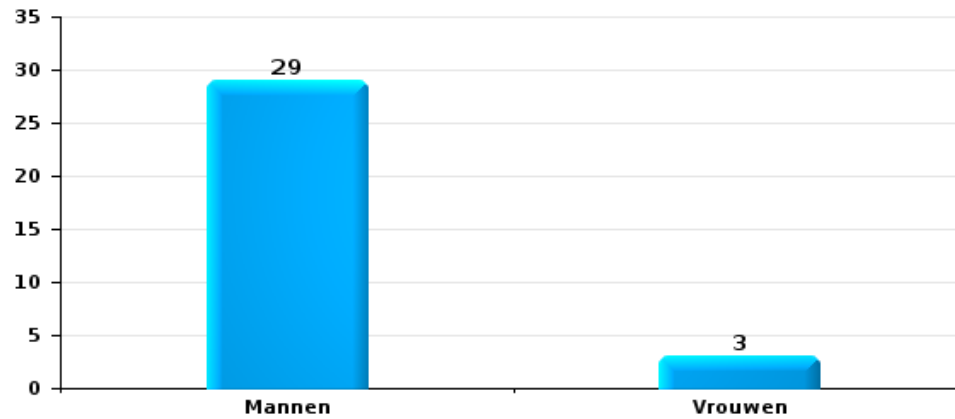
Drugs

Aantal feitverdachten volgens geslacht



Bedrog

Aantal feitverdachten volgens geslacht





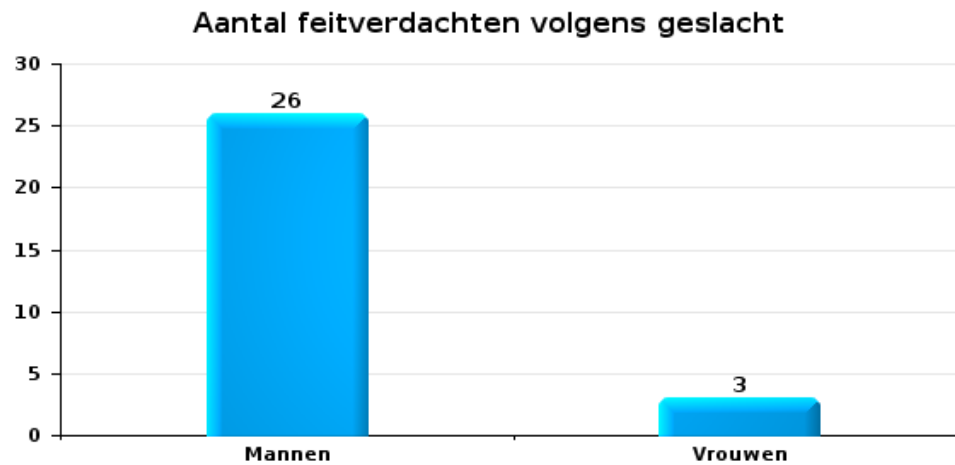
2.2. Aantal feitverdachten volgens het geslacht van de gekende verdachten (Top 5 van criminele figuren)

Indien eenzelfde verdachte meerdere feiten heeft gepleegd in de beschouwde periode, dan wordt hij ook meerdere keren geteld (zie ook de methodologische nota)

GERMINALT

2023

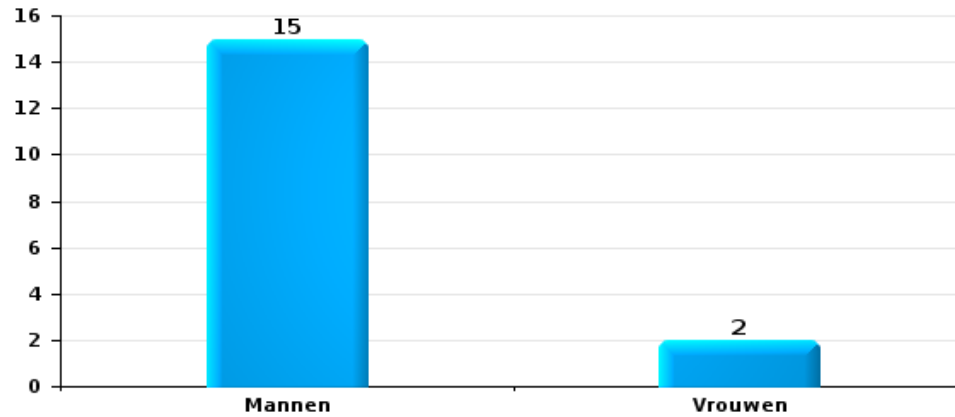
Inbraak in gebouw (totaal)





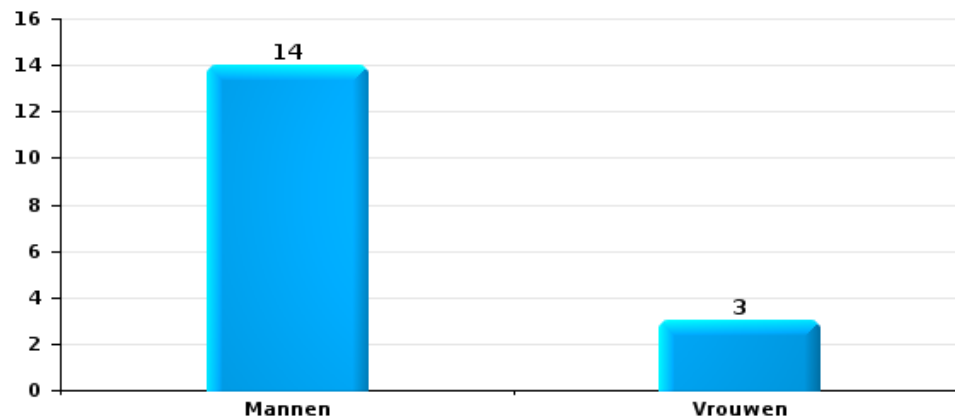
Diefstal uit of aan voertuig

Aantal feitverdachten volgens geslacht



Beschadiging van auto

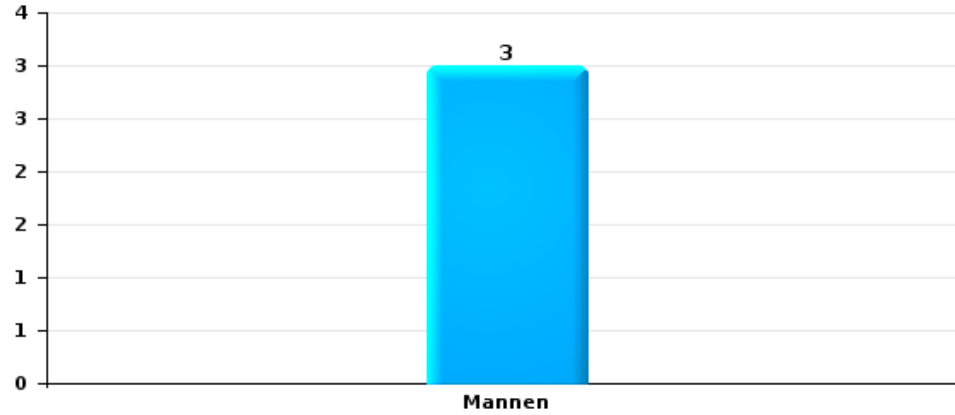
Aantal feitverdachten volgens geslacht





Fietsdiefstal

Aantal feitverdachten volgens geslacht





2.3. Aantal feitverdachten volgens de leeftijd van de gekende verdachten (Top 5 van hoofdcategorieën)

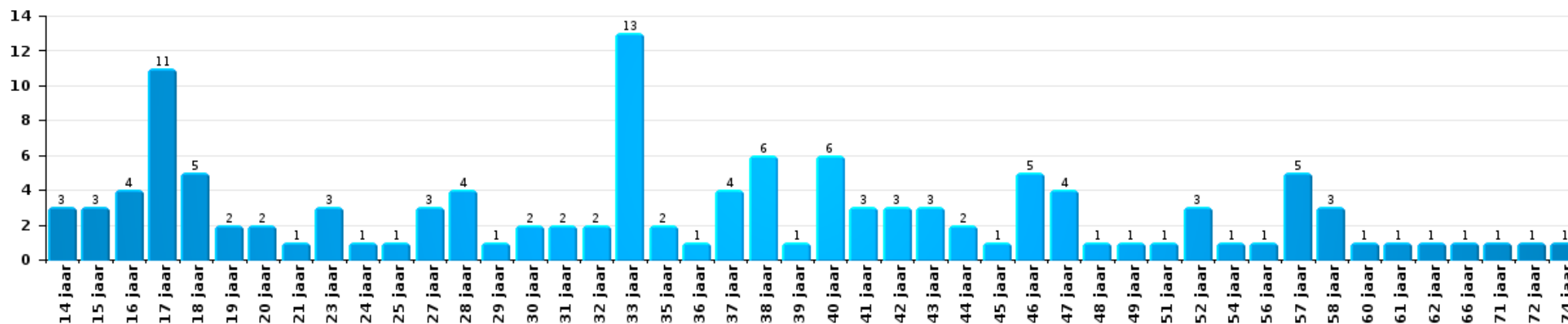
1) Indien eenzelfde verdachte meerdere feiten heeft gepleegd in de beschouwde periode, dan wordt hij ook meerdere keren geteld, al dan niet in dezelfde leeftijdscategorie; 2) Verdachten jonger dan 14 jaar en ouder dan 90 jaar zijn niet weergegeven in de tabel (zie ook de methodologische nota)

GERMINALT

2023

Diefstal en afpersing

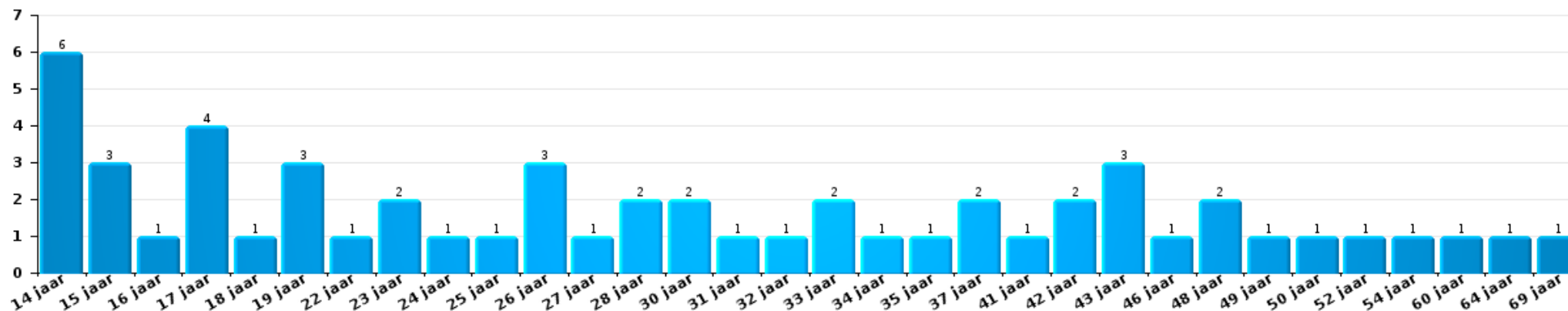
Aantal feitverdachten volgens leeftijd (chronologisch)





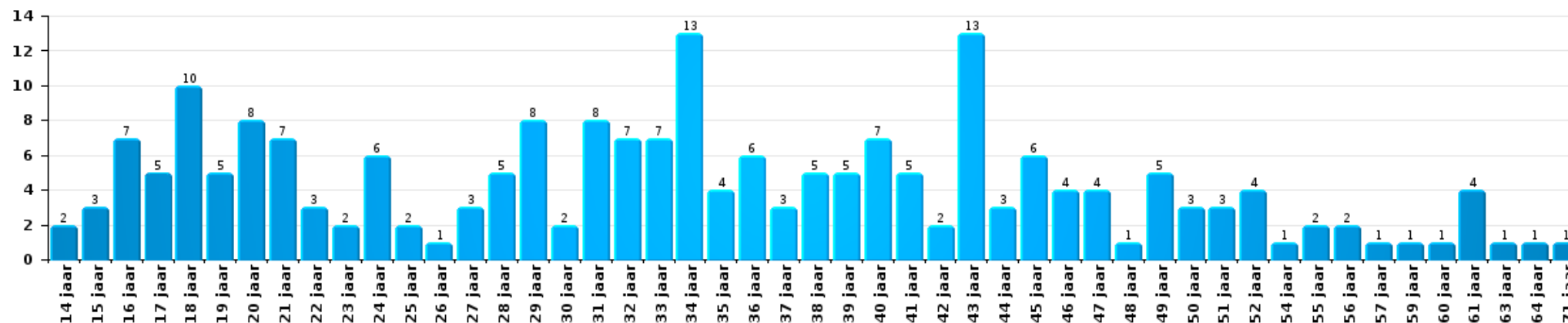
Beschadigen van eigendom

Aantal feitverdachten volgens leeftijd (chronologisch)



Misdr. tegen de lichamelijke integriteit

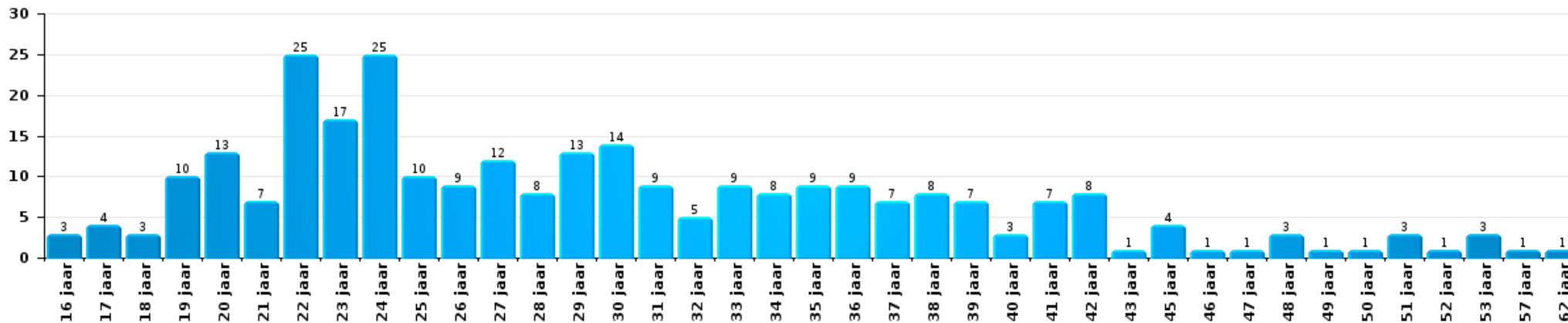
Aantal feitverdachten volgens leeftijd (chronologisch)





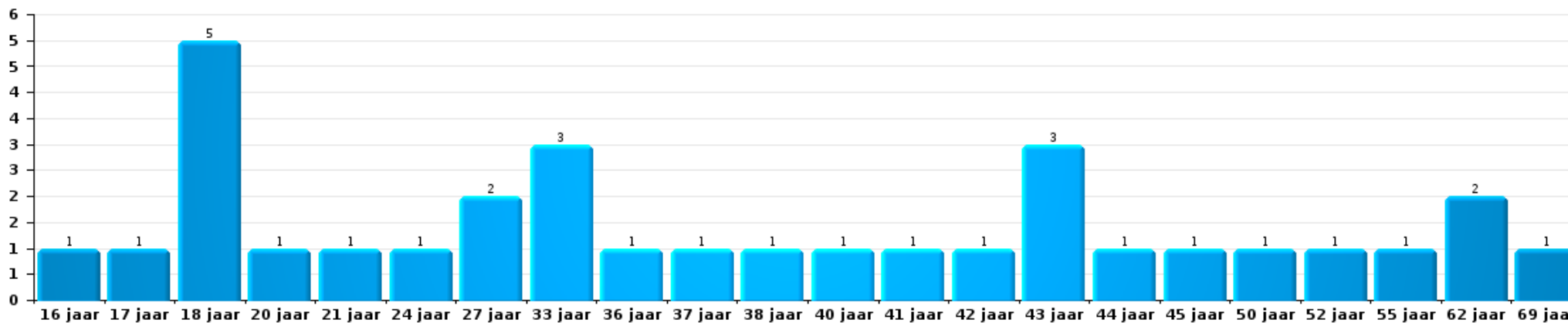
Drugs

Aantal feitverdachten volgens leeftijd (chronologisch)



Bedrog

Aantal feitverdachten volgens leeftijd (chronologisch)





2.4. Aantal feitverdachten volgens de leeftijd van de gekende verdachten (Top 5 van criminele figuren)

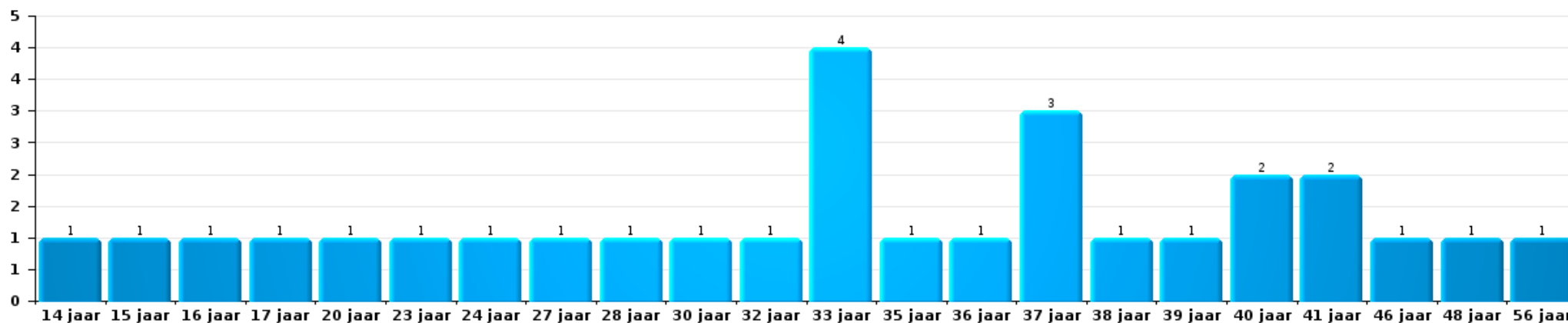
1) Indien eenzelfde verdachte meerdere feiten heeft gepleegd in de beschouwde periode, dan wordt hij ook meerdere keren geteld, al dan niet in dezelfde leeftijdscategorie - 2) Verdachten jonger dan 14 jaar en ouder dan 90 jaar zijn niet weergegeven in de tabel (zie ook de methodologische nota)

GERMINALT

2023

Inbraak in gebouw (totaal)

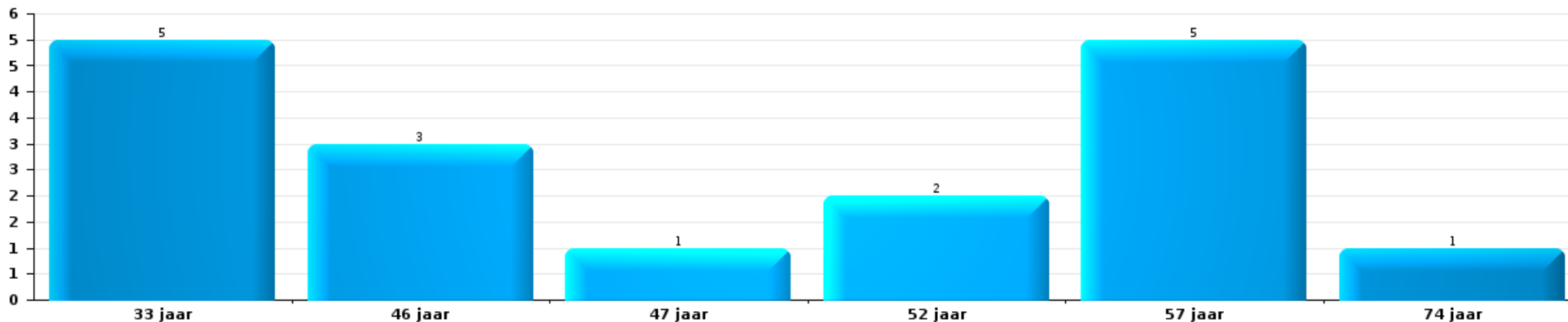
Aantal feitverdachten volgens leeftijd (chronologisch)





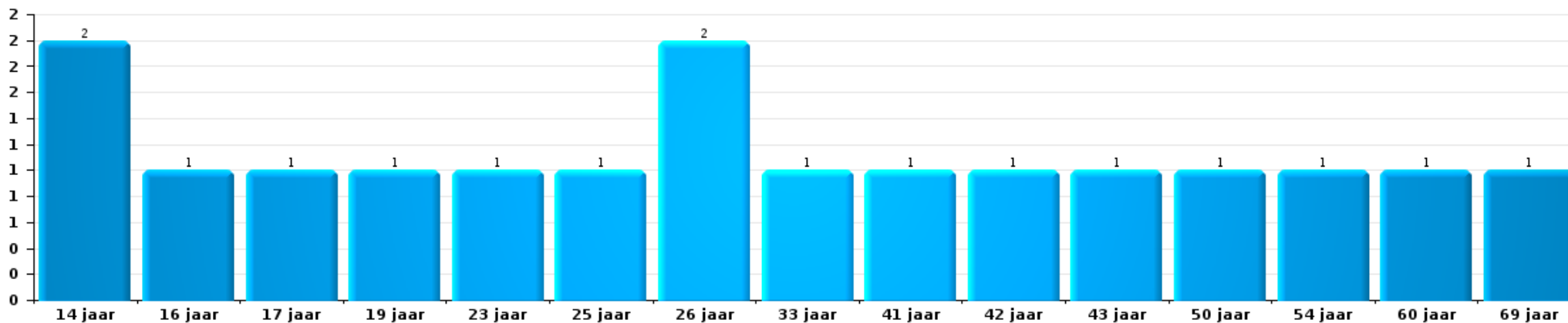
Diefstal uit of aan voertuig

Aantal feitverdachten volgens leeftijd (chronologisch)



Beschadiging van auto

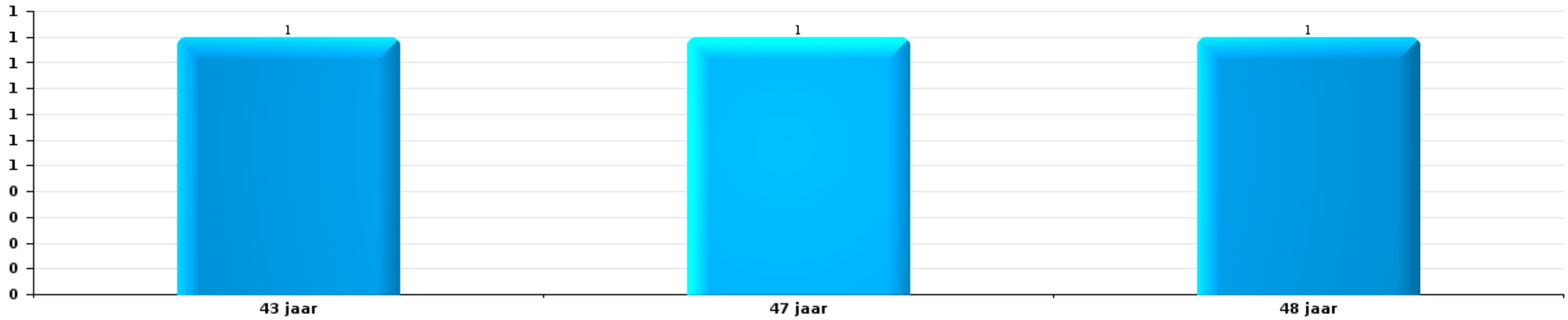
Aantal feitverdachten volgens leeftijd (chronologisch)





Fietsdiefstal

Aantal feitverdachten volgens leeftijd (chronologisch)



POLITIËLE CRIMINALITEITSSTATISTIEKEN

PLEEGPLAATS: POLITIEZONE

GERMINALT

***Bijlage I: Detailrapport per misdrijfcategorie
Strafwetboek***



GERMINALT

Inbreuk Strafwetboek

Misd. tegen de lichamelijke integriteit

			2000	2013	2014	2015	2016	2017	2018	2019	2020	2021	2022	2023
Moord	Vergiftiging (moord)	Vol.											1	
		Pog.	1			1						1		
	tg. opzettelijke brandstichting / ontploffing	Pog.		1										
		Vol.					1							
	Andere	Pog.				2				2	1	2		2
	Subtotaal		1	1		3		1		2	1	3	1	2
Doodslag	Oudermoord (doodslag)	Vol.	1											
		Pog.				1			1					
	Vergiftiging (doodslag)	Vol.			1									1
	Niet nader bepaald	Vol.												
	Andere	Pog.	1		1				1	1				1
	Subtotaal		2	2	6	4	4	2	5	2	6	8	3	4
Marteling en mishandeling	Foltering	Vol.		1										
	Onmenselijke behandeling	Vol.			1	1	1			1			1	2
	Onterende behandeling	Vol.					1	3	2		1	1	1	1
	Niet nader bepaald	Vol.						1						
		Subtotaal		1	1	1	2	4	2	2	1	1	1	2
Opz. slagen en/of verwondingen binnen familie	Tussen partners of ex-partners	Vol.	12	95	80	70	77	77	102	88	95	102	100	79
	Bij algemene familiale moeilijkheden	Vol.	54											
	Door de ouders op een minderjarige	Vol.	2	6	9	9	4	9	13	16	13	13	9	21
	Door de ouders op kwetsbaar persoon	Vol.									1			
	Tegen de ouders	Vol.	2	6	7	9	8	15	11	10	7	8	11	14
	Tegen andere bloedverwanten in opgaande of zijlijn	Vol.	2	7	3	2	3	4	2	3	8	4	3	3
		Subtotaal		72	114	99	90	92	105	128	117	124	127	123



Misd. tegen de lichamelijke integriteit

			2000	2013	2014	2015	2016	2017	2018	2019	2020	2021	2022	2023	
Opz. slagen en/of verwondingen buiten familie	Vechtpartij (=wederzijdse slagen)	Vol.	23	23	40	44	36	54	43	49	44	54	59	75	
		Vol.			1	1	3	2		1	1	1	5	5	
	Slagen aan politie-ambtenaar	Pog.								1					
	Op een minderjarige door gezaghebbend persoon	Vol.	5	5	5	6	3	8	2	2	6	5	6	3	
	Op een minderjarige hoedanigheid dader onbekend	Vol.	7	4	7	7	5	2	4	3	6	6	4	4	
	Op kwetsbaar persoon door gezaghebbend persoon	Vol.			1		1		1					1	
	Op kwetsbaar persoon (hoedanigheid dader onbekend)	Vol.			1	1			2	1	1				
	Op minderjarige dr samenwonende zonder gezagsrel.	Vol.											3	3	3
	Op een scheidsrechter van een sportwedstrijd	Vol.			1										
	Slagen aan personeel andere openbare dienst	Vol.		1	1				1		1	2	1		
	Slagen aan medisch beroep	Vol.					2	1			1	1	3		
	Slagen aan personeel onderwijsinstelling	Vol.		3	3	1	5			4	2	3		2	
	Slagen aan cipers/veiligheidskorps	Vol.					3			2			1	3	
Niet nader bepaald	Vol.	84	132	124	113	118	104	115	126	86	98	113	144		
	Pog.	2													
	Subtotaal		121	168	184	173	176	171	168	189	148	173	196	239	
Schuldig verzuim	Vol.			1					1		5		2	2	
	Subtotaal			1					1		5		2	2	
Andere opzet. misd. tg. lichamelijke integriteit	Onthouding verzorging van kind/kwetsbaar persoon	Vol.					1							1	
	Verlaten kind of kwetsbaar persoon	Vol.	1		3	1	2	2	5	2	1	2	3	2	
	Achterlaten van een kind in behoeftige toestand	Vol.	2		1	1	1			1				1	
	Toediening van schadelijke stoffen	Vol.			1										
	Vergiftiging voedingswaren	Vol.					1		1	3		1			
	Kwaadwillige belemmering van het verkeer	Vol.		7	8	6	9	12	17	26	27	18	19	14	
	Feitelikheden en lichte geweldsdaaden	Vol.	27	33	21	12	18	15	13	22	15	14	8	15	
	Subtotaal		30	40	34	20	32	29	36	54	43	35	30	33	
Onopzet. misd. tg. lichamelijke integriteit	Onopzettelijk doden	Vol.						1							
	Onopzettelijke slagen en/of verwondingen	Vol.	14	4	3		3	7	2	2	4	3	6	5	
	Onopzettelijke toediening van schadelijke stoffen	Vol.				1		2				1			
	Hondenbeet	Vol.	3	4	2	7	4	10	6	4	10	6	5	7	
	Subtotaal		17	8	5	8	7	20	8	6	14	10	11	12	
	Totaal		243	335	329	299	313	332	348	371	342	357	368	412	

Misd. tegen de persoonlijke vrijheid



Misd. tegen de persoonlijke vrijheid

		2000	2013	2014	2015	2016	2017	2018	2019	2020	2021	2022	2023
Gijzeling	Vol.											1	
	Pog.			1				1					
	Subtotaal			1				1				1	
Ontvoering van minderjarige of kwetsbaar persoon	Ouderlijke ontvoering	Vol.		1			1						
	Andere ontvoering	Vol.				1		4		1			
		Pog.	1	2	1		1	2	1	1	2		1
	Subtotaal		1	3	1	1	2	6	1	2	2		1
Vrijheidsberoving door particulier	Vol.	1	2	7	1	4	3	3	1	3	2	2	4
	Pog.								1				
	Subtotaal	1	2	7	1	4	3	3	2	3	2	2	4
Totaal		2	2	11	2	5	5	10	3	5	4	3	5

Zedenmisdrijven

		2000	2013	2014	2015	2016	2017	2018	2019	2020	2021	2022	2023
Verkrachting zonder de dood tot gevolg	Slachtoffer <10j	Vol.	1	3		5	4		3	3	2	1	
		Pog.									1		
	Slachtoffer 10j - 14j	Vol.		1	3	2	3		3	3	3		
		Pog.										1	
	Slachtoffer 14j - 16j	Vol.			2		2	3		2	1	1	
	Slachtoffer 16j - 18j	Vol.	1	4				2	1		3		
	Slachtoffer meerderjarig	Vol.	4	3	6	3	5	7	5	2	3	7	1
		Pog.		1		1	1		1			2	
Slachtoffer leeftijd onbekend	Vol.		1		1					1			
Subtotaal		6	13	11	7	11	16	11	9	12	19	4	
Verkrachting met gevolg onbekend	Vol.			2			1				1	1	
	Subtotaal			2			1				1	1	
Verkrachting zonder de dood tot gevolg (nwSSW)	Slachtoffer <16j	Vol.										5	5
	Slachtoffer 16j - 18j	Vol.										2	1
	Slachtoffer meerderjarig	Vol.										7	7
	Subtotaal											14	13



Zedenmisdrijven

			2000	2013	2014	2015	2016	2017	2018	2019	2020	2021	2022	2023
Aanranding eerbaarheid met geweld / bedreiging	Slachtoffer < 16j	Vol.	5	3	1		1	1	2	1	5	6	1	
	Slachtoffer 16j - 18j	Vol.					1	1	1				1	
	Slachtoffer meerderjarig	Vol.	3	2	6		3	2	3	1	1	6	2	
	Subtotaal		8	5	7		4	4	6	3	6	12	4	
Aanranding eerbaarheid zonder geweld / bedreiging	Slachtoffer < 16j	Vol.	4	6	7	7	6	8	1	5	3	5	3	
		Pog.		1										
	Slachtoffer 16j - 18j	Vol.				1	1	1		1	2	1	2	
	Slachtoffer leeftijd onbekend	Vol.		1		2	1			3	1	3		
Subtotaal		4	8	7	10	8	9	1	9	6	9	5		
Aanranding eerbaarheid niet nader bepaald	Vol.			1										
Subtotaal				1										
Aantasting seksuele integrit. zonder dood (nwSSW)	Slachtoffer <16j	Vol.										1	6	6
	Slachtoffer 16j - 18j	Vol.											3	3
	Slachtoffer meerderjarig	Vol.										1	5	13
	Subtotaal											2	14	22
Aantasting seksuele integriteit-onbepaald (nwSSW)	Vol.											1		
Subtotaal												1		
Kinderpornografie	Bezit	Vol.			1	2	1				1	1	1	
	Verspreiding	Vol.		1	3	1	3	5	3	2	5	11		
	Toegang kinderporno via technologie	Vol.									1			
	Niet nader bepaald	Vol.					1	1						
	Subtotaal			1	4	3	5	6	3	2	7	12	1	
Pornografie	Vol.									1		1		
Subtotaal										1		1		
Aanzetting tot ontucht	Slachtoffer minderjarig	Vol.	1	3			2		4		1	1		
	Slachtoffer meerderjarig	Vol.	1	1										
	Leeftijd slachtoffer onbekend	Vol.	1									1		
	Reclame via ICT voor ontucht	Vol.										1		
	Niet nader bepaald	Vol.	18											
	Subtotaal		21	4			2		4		1	3		
Uitbuiting van iemands ontucht	Slachtoffer minderjarig	Vol.	1		1									
	Slachtoffer meerderjarig	Vol.						4		1		3	1	
	Leeftijd slachtoffer onbekend	Vol.	3			2	1							
	Subtotaal		4	2	2	1	4			1		3	1	



Zedenmisdrijven

			2000	2013	2014	2015	2016	2017	2018	2019	2020	2021	2022	2023
Openbare zedenschennis	Handelingen (exhibitionisme, enz.)	Vol.	5	8	7	13	3	7	7	10	11	11	10	
	Geschriften, afbeeldingen, voorwerpen	Vol.	5	1	1		4		2	3	2	1	1	
	Schunnigheden in het openbaar	Vol.					1							
	Exhibitionisme (nwSSW)	Vol.											1	7
	Extreem pornograf. of gewelddadige inhoud (nwSSW)	Vol.												1
	Niet nader bepaald	Vol.	1											
	Subtotaal		11	9	8	13	8	7	9	13	13	12	12	8
Voyeurisme	Observatie/opname van naaktheid of intimiteit	Vol.								1	1	1		
	Verspreiding opname naaktheid of intimiteit	Vol.						4	2	4	7	4		
	Niet nader bepaald	Vol.										1		
	Subtotaal						4	2	5	8	6			
Voyeurisme rechtstreeks (nwSSW)	Slachtoffer meerderjarig	Vol.										1		
	Subtotaal											1		
Verspreiding van seksueel getinte inhoud (nwSSW)	Slachtoffer <16j	Vol.										1	1	
	Subtotaal											1	1	
Versprei. seks. inhoud kwaad opzet/winst (nwSSW)	Slachtoffer <16j	Vol.											2	2
	Slachtoffer 16j - 18j	Vol.											1	
	Slachtoffer meerderjarig	Vol.											1	1
	Subtotaal											4	3	
Verspreiding seks. inhoud-onbepaald (nwSSW)		Vol.										1		
	Subtotaal											1		
Vruchtafdrijving zonder toestemming van de vrouw	Niet nader bepaald	Vol.	1											
	Subtotaal		1											
Grooming (contact via ICT met minderjarige < 16 j)		Vol.							1					
	Subtotaal							1						
Grooming offline - zonder ICT (nwSSW)	Slachtoffer <16j	Vol.												1
	Subtotaal													1
Grooming online - met ICT (nwSSW)	Slachtoffer <16j	Vol.												2
	Subtotaal													2
Beelden seksueel misbruik minderjarigen (nwSSW)	Productie/verspreid. beelden seks. misbr. (nwSSW)	Vol.											1	
	Bezitten/verwerven beelden seks. misbruik (nwSSW)	Vol.											2	2
	Subtotaal											3	2	
	Totaal		55	40	42	35	39	51	37	42	54	82	66	51



Zedenmisdrijven

Misdr. tegen andere morele waarden en gevoelens

			2000	2013	2014	2015	2016	2017	2018	2019	2020	2021	2022	2023
Belaging	Pesterij per telefoon (OLD)	Vol.	6											
		Vol.	13	141	114	110	163	139	129	136	118	154	202	144
		Subtotaal	19	141	114	110	163	139	129	136	118	154	202	144
Grafschennis		Vol.				1				3				
		Subtotaal				1				3				
Schending van het beroepsgeheim		Vol.		2	1	2				1				
		Subtotaal		2	1	2				1				
Schending van de eer	Laster en eeroof	Vol.	14	16	16	21	35	18	34	23	24	20	33	28
	Lasterlijke aangifte	Vol.	1	1	1	2	4	1			1	5		3
	Lasterlijke aantijging	Vol.	1	1	1	3	1	2	2	2	2	3		
	Kwaadwillige ruchtbaarmaking	Vol.	1	5	3	1	2		1			2	2	
	Beledigingen (Wanbedrijf)	Vol.	3	15	24	13	18	20	20	16	8	13	23	16
	Niet nader bepaald	Vol.	1	1							1			
	Subtotaal		21	39	45	38	62	40	57	41	36	43	58	47
Persoonlijke levenssfeer	Woonstschennis door particulier	Vol.	3	8	11	9	12	7	6	4	10	11	15	11
		Pog.			1									
	Schending van het briefgeheim	Vol.		1		1		1	1	2		1		2
Subtotaal		3	9	12	10	12	8	7	6	10	12	15	13	
Nachtlawaai		Vol.	5	1	2	8		5	7	7	13	5	5	20
		Subtotaal	5	1	2	8		5	7	7	13	5	5	20
Misbruik van gegevens uit strafdossier		Pog.						1						
		Subtotaal						1						
Schenden van communicatie door particulier		Vol.		1	1	2			1	2	1			
		Subtotaal		1	1	2			1	2	1			
Misbruik zwakheden personen		Vol.			1	2	1			1		2	4	5
		Subtotaal			1	2	1			1		2	4	5
Privacy minderjarige: publicatie debatten Justitie		Vol.							1					
		Subtotaal							1					
Privacy zeden: publicatie identiteit slachtoffer		Vol.												1
		Subtotaal												1



Misdr. tegen andere morele waarden en gevoelens

		2000	2013	2014	2015	2016	2017	2018	2019	2020	2021	2022	2023
Cyberlokking (lokken van minderjarige via ICT)	Vol.										1		
	Subtotaal										1		
Aantrekken/gebruiken van kind of kwetsbaar persoon	Vol.				1								
	Subtotaal				1								
Bezetting andermans goed (kraken)	Binnendringen/bezetten/verblijven (niet bewoond)	Vol.						1			1	2	2
	Binnendringen/bezetten/verblijven (bewoond)	Vol.											2
	Subtotaal							1			1	2	4
Totaal		48	193	176	172	240	193	203	194	181	218	286	234

Misdr. tegen het juridisch statuut van het kind

		2000	2013	2014	2015	2016	2017	2018	2019	2020	2021	2022	2023	
Niet-afgeven van kinderen	Door de ouders	Vol.	18	25	21	22	34	24	41	25	28	41	19	22
	Door persoon ermee belast	Vol.		12	4	4	5	9	6	4	3	4		1
	Subtotaal		18	37	25	26	39	33	47	29	31	45	19	23
Niet aangifte van een geboorte	Vol.								1					
	Subtotaal								1					
Niet nader bepaald	Vol.		1											
	Subtotaal		1											
Totaal		18	38	25	26	39	33	47	30	31	45	19	23	

Diefstal en afpersing

		2000	2013	2014	2015	2016	2017	2018	2019	2020	2021	2022	2023	
Diefstal met vzo	Met geweld	Vol.	44	35	39	29	21	19	27	14	13	19	23	12
		Pog.	15	9	11	8	6	6	2	4	2	4	2	1
	Zonder geweld	Vol.	642	691	669	716	560	548	515	436	376	290	375	289
		Pog.	255	215	253	259	207	161	170	166	188	132	176	117
Subtotaal		956	950	972	1.012	794	734	714	620	579	445	576	419	



Diefstal en afpersing

				2000	2013	2014	2015	2016	2017	2018	2019	2020	2021	2022	2023
Diefstal zonder vzo	Met geweld	Vol.	14	15	18	13	16	13	12	6	7	6	12	4	
		Pog.	3	1	3	2	4	2			2	1	1	3	
	Zonder geweld, Zakkenrollerij	Vol.	31	28	22	24	27	27	22	24	8	6	17	14	
		Vol.	4	1		4	2	2	1	3	3		1		
	Zonder geweld, Huisdiefstal	Vol.	10	12	14	17	15	5	10	19	9	9	5	6	
		Pog.					1								
	Zonder geweld	Vol.	563	532	506	462	446	431	427	416	289	287	330	331	
Pog.		12	7	16	4	11	16	10	15	4	7	12	4		
Subtotaal			637	596	579	526	521	497	482	483	322	316	378	362	
Diefstal niet nader bepaald	Vol.	595	5	2	7	6	7	3	6	5	1	10	2		
	Pog.	149				1									
	Subtotaal	744	5	2	7	7	7	3	6	5	1	10	2		
Afpersing	Vol.	4	11	14	7	4	9	8	3	2	4	12	7		
	Pog.		2	3	2	2	3	3	3	2		4	1		
	Subtotaal	4	13	17	9	6	12	11	6	4	4	16	8		
Vervaardiging valse sleutels	Vol.	1													
	Subtotaal	1													
Totaal			2.342	1.564	1.570	1.554	1.328	1.250	1.210	1.115	910	766	980	791	

Bedrog

				2000	2013	2014	2015	2016	2017	2018	2019	2020	2021	2022	2023
Witwassen	Vol.					1	2	3	2		3	16	5	6	9
	Pog.										1				
	Subtotaal					1	2	3	2		4	16	5	6	9
Heling	Gewone heling	Vol.	4	10	11	5	12	17	11	21	19	12	9	5	
		Vol.	22	1	1	1	4	7	1	4	2	1	1		
	Niet nader bepaald	Vol.	15		1	2		1	2	1				1	
		Pog.	1												
	Subtotaal	42	11	13	8	16	25	14	26	21	13	10	6		



Bedrog

			2000	2013	2014	2015	2016	2017	2018	2019	2020	2021	2022	2023
Flessentrekkerij	Brandstof / smeerolie	Vol.	23	21	8	8	7	11	19	12	5	1	1	
	Dranken en spijzen	Vol.		2	3	1	4			3	1	2		1
	Huurrijtuig	Vol.	1	1		1	2	1				1	2	
	Niet nader bepaald	Vol.								1				
		Subtotaal	24	24	11	10	13	12	19	16	6	4	3	1
Private omkoping		Vol.								1	1			
		Subtotaal								1	1			
Verduistering en bedrieglijke vernietiging	Bedrieglijke verbergng	Vol.	126	27	11	9	15	17	9	6	7	10	11	19
	Van geld, papieren, enz.	Vol.		1	1	1		5	2	2				
	Van in beslag genomen voorwerpen	Vol.			1		2				1			
	Van roerende goederen van echtgenoten	Vol.					1							
	Van nalatenschap	Vol.				1		1	1		1			
	Niet nader bepaald	Vol.	7	2	1		2	1			1			2
		Subtotaal	133	30	14	11	19	25	12	9	9	10	11	21
Oplichting	Internetfraude	Vol.		32	35	22	39	39	51	76	82	103	234	114
		Pog.		4	13	13	3	9	17	16	13	23	22	6
	Oplichting zonder internet	Vol.		36	22	32	18	27	34	30	25	25	50	34
		Pog.		4	7	3	4	18	7	3	6	5	6	3
	Niet nader bepaald	Vol.	18											
	Pog.	2												
		Subtotaal	20	76	77	70	64	93	109	125	126	156	312	157
Bedriegerij	Verkochte waren / geleverd werk	Vol.	1		1		2		1	3	1	1	3	1
	Munten	Vol.	1											
	Frauduleuze overdracht van wissels	Vol.		2										
	Frauduleuze overdracht van facturen	Vol.	1											
		Subtotaal	3	2	1		2		1	3	1	1	3	1
Misbruik van vertrouwen en verwante misdr.	Misbruik van vertrouwen	Vol.	28	25	29	33	30	33	37	37	31	36	39	36
		Pog.						1					1	
	Misbruik van zwakheden	Vol.		5	2	4	2	6	2	3	5	5	6	3
		Subtotaal	28	30	31	37	32	39	40	40	36	41	46	39

Bedrog

			2000	2013	2014	2015	2016	2017	2018	2019	2020	2021	2022	2023
Misbruik van maatschappelijk vermogen	Door vennootschappen	Vol.								2			1	
	Door VZW	Vol.												1
	Niet nader bepaald	Vol.			1	1							2	
	Andere	Vol.		1	1				2				1	
		Subtotaal		1	1	1	1		2	2			4	1
Misdr. ivm insolventie	Door de schuldenaar	Vol.		2										
	Niet nader bepaald	Vol.		1	2	2		2	1	2	2	2		
		Subtotaal		3	2	2		2	1	2	2	2		
Bedrieglijk onvermogen		Vol.				1	1	1					1	
		Subtotaal				1	1	1					1	
Ongedekte cheques		Vol.	14											
		Subtotaal	14											
		Totaal	264	177	151	142	151	199	198	228	218	233	395	235

Beschadigen van eigendom

			2000	2013	2014	2015	2016	2017	2018	2019	2020	2021	2022	2023
Opzettelijke brandstichting	In een bewoonde plaats (bij dag)	Vol.		1			1		1		1	3		2
		Pog.					1							
	In een bewoonde plaats (bij nacht)	Vol.	2	2	3	4	4		3	2	3	2	1	
		Pog.	1	1	3	2								
	in een bewoonde plaats (onbepaald tijdstip)	Pog.				1								
		Vol.	1	9	2	5	1	6	1	6	4	3	4	1
	In een andere plaats (bij dag)	Pog.							1					
		Vol.	6	22	23	13	15	18	17	32	14	11	18	9
	In een andere plaats (bij nacht)	Pog.	1			2		1						
		Vol.	3	1	2			3	3	2	1		2	1
In een andere plaats (onbepaald tijdstip)	Pog.		1											
	Subtotaal	14	37	33	27	21	30	25	42	23	19	25	14	
Opzettelijke vernieling door ontploffing	In een andere plaats (bij nacht)	Vol.						1					1	
	Subtotaal							1				1		
Onopzettelijke brandstichting		Vol.	10	8	4	15	9	8	8	6	8	9	4	5
	Subtotaal	10	8	4	15	9	8	8	8	6	8	9	4	5



Beschadigen van eigendom

			2000	2013	2014	2015	2016	2017	2018	2019	2020	2021	2022	2023
Vernieling, onbruikbaarmaking, beschadiging	Met vzo	Vol.	27	7	5	2	2	3	1	4	4	1	3	5
	Vernieling van landbouwgoederen	Vol.		3	1		1	3	2		1	1	2	2
	Niet nader bepaald	Vol.	50		1	1				1	2	1		1
		Pog.	4											
		Subtotaal	81	10	7	3	3	6	3	5	7	3	5	8
Vandalisme	Op voertuigen	Vol.	131	199	194	129	158	160	152	132	116	123	111	106
	Op andere roerende goederen	Vol.	90	33	32	22	30	26	23	14	12	19	28	28
	Graffiti	Vol.	3	8	7	8	4	10	9	5	12	6	3	12
	Andere vernielingen op onroerende goederen	Vol.	67	95	113	110	101	104	69	79	57	73	75	65
		Pog.	3											
	Beschadiging van afsluiting	Vol.	5	11	3	1	9	9	9	7	14	11	5	19
		Subtotaal	299	346	349	270	302	309	262	237	211	232	222	230
		Totaal	404	401	393	315	335	354	298	290	249	264	256	257

Misd. tegen de veiligheid van de staat

			2000	2013	2014	2015	2016	2017	2018	2019	2020	2021	2022	2023
Inwendige staatsveiligheid	Vol.					2								
	Subtotaal					2								
		Totaal				2								

Misd. tegen de openbare veiligheid

			2000	2013	2014	2015	2016	2017	2018	2019	2020	2021	2022	2023
Criminele organisatie	Vol.	1	1	3	1	1					1	2		
	Subtotaal	1	1	3	1	1					1	2		
Vereniging van misdadigers	Vol.	3	3	3	4	3	1	2	1			2	1	1
	Subtotaal	3	3	3	4	3	1	2	1			2	1	1



Misd. tegen de openbare veiligheid

			2000	2013	2014	2015	2016	2017	2018	2019	2020	2021	2022	2023	
Ontvluchting van gevangenen	Gewone ontvluchting	Vol.	17	1	2	3	6	3	1	1	6	2	2	5	
		Pog.			1										
	Gekwalificeerde ontvluchting	Vol.		1											
		Pog.	2				1								
	Niet teruggekeerd uit verlof	Vol.		19	9	14	24	30	4	16	9	10	18	8	
	Niet naleving elektronisch toezicht	Vol.		5	2	12	7	1	8	2	3	5	4	10	
	Niet nader bepaald	Vol.	8	4	1	3	4	1	2		2		2		
Pog.		1													
	Subtotaal		28	30	15	32	42	35	15	19	20	17	26	23	
Verbergings	Verbergings van een misdadiger	Vol.											1		
	Subtotaal												1		
Bedreigingen	Bedreiging met een aanslag	Vol.									11	1			
		Vol.	153	89	75	72	81	50	92	59	79	79	66	80	
	Mondeling	Pog.	1												
	Schriftelijk	Vol.	5	31	29	27	28	33	35	30	28	24	32	41	
		Vol.	37	43	48	31	44	28	37	37	49	38	51	47	
	Door gebaren, zinnebeelden	Pog.	1												
		Vol.		1		1	2		1		1		1	3	
Bommelding	Vol.	3		2				1		1			1		
Niet nader bepaald	Vol.	1													
	Pog.														
	Subtotaal		201	164	154	131	155	111	166	126	169	142	150	172	
	Totaal		233	200	174	167	198	148	182	145	190	163	178	196	

Misd. tegen gezag van de overheid

			2000	2013	2014	2015	2016	2017	2018	2019	2020	2021	2022	2023	
Geweld tegen overheidspersonen	Vol.	2			1	1		2	1	1	2	2		1	
	Subtotaal		2		1	1		2	1	1	2	2		1	
Weerspannigheid	Gewapende weerspannigheid	Vol.	1	5	4	4	6	5	3	1	6	4	1	1	
		Vol.	8	16	12	11	11	13	15	5	12	14	17	13	
	Niet nader bepaald	Vol.	2	3	1		2	1	1	1	1	3	2	2	1
		Pog.	1												
	Subtotaal		12	24	17	15	19	19	19	7	21	20	20	15	



Misdr. tegen gezag van de overheid

		2000	2013	2014	2015	2016	2017	2018	2019	2020	2021	2022	2023
Smaad	Vol.	10	9	10	13	14	9	16	7	20	24	15	18
	Pog.	2											
	Subtotaal	12	9	10	13	14	9	16	7	20	24	15	18
Weigering medewerking (informatica en telecom)	Vol.												3
	Subtotaal												3
Andere misdrijven	Zegelverbreking	Vol.	1	2		1	4		1	5		1	
	Subtotaal	1	1	2		1	4		1	5		1	
Totaal		27	34	30	29	34	34	36	16	48	46	36	37

Misdr. tegen de openbare trouw

		2000	2013	2014	2015	2016	2017	2018	2019	2020	2021	2022	2023	
Valsheid in geschriften	Schriftvervalsing	Vol.	10	6	10	13	13	22	12	11	7	16	8	8
		Pog.										1		
	Gebruik van valse en vervalste geschriften	Vol.	7	15	14	16	17	21	9	13	12	18	7	11
		Pog.						2				1		
Subtotaal		17	21	24	29	30	45	21	24	19	36	15	19	
Aanmatiging	Inmenging in openbare ambten	Vol.		1		1			4		1	1	1	
	Van ambten	Vol.		2		1	2	3			3	1	2	
	Van kledij, eretekens, enz.	Vol.					1							
	Van naam	Vol.	2	15	16	20	21	21	18	24	25	26	36	41
Subtotaal		2	18	16	22	23	26	18	28	25	30	38	44	
Namaking / Vervalsing	Namaking	Vol.	1		3	1	3	3	3	6	5	6	2	5
	Vervalsing	Vol.	1		1			2	1	1	4	3	2	2
	Niet nader bepaald	Vol.			1									
Subtotaal		2		5	1	3	5	4	7	9	9	4	7	
Valse munt	Uitgifte	Vol.	6	4	1			3	3	1			2	1
		Pog.							1					
	Niet nader bepaald	Vol.	8											
	Andere	Vol.	9	10	1	3	1	1	2		1	2		
Subtotaal		23	14	2	3	1	4	6	1	1	2	2	1	



Misd. tegen de openbare trouw

			2000	2013	2014	2015	2016	2017	2018	2019	2020	2021	2022	2023
Valsheid voor het gerecht	Valse getuigenis	Vol.								1				1
	Valse verklaringen	Vol.		3	2	1	2	2	4	1	4		1	
	Verleiding van getuigen	Pog.									1			
		Subtotaal		3	2	1	2	2	4	2	5		1	1
		Totaal	44	56	49	56	59	82	53	62	59	77	60	72



Misd. tegen de familie

		2000	2013	2014	2015	2016	2017	2018	2019	2020	2021	2022	2023
Familieverlating	Vol.	7	1	1	1		1		1		1	2	
	Subtotaal	7	1	1	1		1		1		1	2	
Weigering recht op persoonlijk contact	Vol.	74	42	61	65	70	45	41	43	45	35	59	47
	Subtotaal	74	42	61	65	70	45	41	43	45	35	59	47
Niet betaling onderhoudsgeld	Vol.	29	8	4	11	4	25	24	11	4	1	2	5
	Subtotaal	29	8	4	11	4	25	24	11	4	1	2	5
	Totaal	110	51	66	77	74	71	65	55	49	37	63	52

Informaticacriminaliteit

		2000	2013	2014	2015	2016	2017	2018	2019	2020	2021	2022	2023
Hacking	Vol.		11	9	12	4	16	9	10	4	3	4	9
	Pog.						2	1					1
	Subtotaal		11	9	12	4	18	10	10	4	3	4	10
Valsheid in informatica	Vol.			1	2	4	4	1	1				1
	Subtotaal			1	2	4	4	1	1				1
Informaticabedrog	Vol.		77	78	69	127	147	145	113	171	136	207	355
	Pog.		9	6	5	8	14	5	12	14	6	2	15
	Subtotaal		86	84	74	135	161	150	125	185	142	209	370
Sabotage	Vol.		3		2		1				1		
	Subtotaal		3		2		1				1		
	Totaal		100	94	90	143	184	161	136	189	146	213	381

Onwettige uitoefening van het openbaar gezag

		2000	2013	2014	2015	2016	2017	2018	2019	2020	2021	2022	2023
Aanmatiging van macht	Vol.							1					
	Subtotaal							1					
Publieke omkoping	Vol.				1			1		1			
	Pog.												1
	Subtotaal				1			1		1			1
Woonstschennis door ambtenaar	Vol.				1			2		1			
	Subtotaal				1			2		1			



Onwettige uitoefening van het openbaar gezag

		2000	2013	2014	2015	2016	2017	2018	2019	2020	2021	2022	2023
Daden van willekeur	Vol.												1
	Subtotaal												1
Belangenneming	Vol.				1				1			2	
	Subtotaal			1					1			2	
Misbruik van gezag	Vol.	1					1						
	Subtotaal	1					1						
	Totaal	1		3		1	4	1	2		2	2	

Huisjesmelkerij

		2000	2013	2014	2015	2016	2017	2018	2019	2020	2021	2022	2023
Zonder vzo	Vol.		1	1	1	1					1		1
	Subtotaal		1	1	1	1					1		1
Met vzo	Vol.							1					
	Subtotaal							1					
	Totaal		1	1	1	1		1			1		1

Mensenhandel

		2000	2013	2014	2015	2016	2017	2018	2019	2020	2021	2022	2023
Economische uitbuiting	Vol.					3	1	1				1	1
	Subtotaal					3	1	1				1	1
	Totaal					3	1	1				1	1

Aanzetten misdaden of wanbedrijven

		2000	2013	2014	2015	2016	2017	2018	2019	2020	2021	2022	2023
Aanzetten wanbedrijven	Vol.									1	2		1
	Subtotaal									1	2		1
	Totaal									1	2		1

Andere inbreuken Strafwetboek

		2000	2013	2014	2015	2016	2017	2018	2019	2020	2021	2022	2023
	Vol.		1		2								
	Subtotaal		1		2								
	Totaal		1		2								



Andere inbreuken Strafwetboek

Overtreding Strafwetboek

		2000	2013	2014	2015	2016	2017	2018	2019	2020	2021	2022	2023
Beledigingen (Overtreding)	Vol.	28											
	Subtotaal	28											
Rondzwervende dieren	Vol.	4											
	Subtotaal	4											
Andere overtredingen SWB	Vol.	8	4	5	6	2	8	4	1		1		1
	Pog.	2											
	Subtotaal	10	4	5	6	2	8	4	1		1		1
	Totaal	42	4	5	6	2	8	4	1		1		1

POLITIËLE CRIMINALITEITSSTATISTIEKEN

PLEEGPLAATS: POLITIEZONE

GERMINALT

***Bijlage II: Detailrapport per misdrijfcategorie
Bijzondere Wetten***



GERMINALT

Inbreuk bijzondere wetgeving

Drugs

			2000	2013	2014	2015	2016	2017	2018	2019	2020	2021	2022	2023
Bezit		Vol.	66	263	194	187	219	217	279	398	335	187	197	270
		Subtotaal	66	263	194	187	219	217	279	398	335	187	197	270
Gebruik	Gebruik in groep	Vol.	9											
	Individueel gebruik	Vol.	23											
	Gebruik vergemakkelijken	Vol.	3	6	4	4	2		1	2		1		
	Aanzetten tot gebruik	Vol.		2	1	1	1		2	1	2			
	Wanorde, schandaal of gevaar in openbare ruimte	Vol.							1					
		Subtotaal	35	8	5	5	3		4	3	2	1		
In- en uitvoer		Vol.	2	6	4		1	4	2	4		2	1	1
		Subtotaal	2	6	4		1	4	2	4		2	1	1
Fabricatie		Vol.	1	4	6	7	17	9	7	8	2	4	4	3
		Subtotaal	1	4	6	7	17	9	7	8	2	4	4	3
Handel		Vol.	9	25	33	36	32	27	20	23	24	18	18	24
		Subtotaal	9	25	33	36	32	27	20	23	24	18	18	24
Andere		Vol.	1	10	3	1		5	1	1	1		1	1
		Subtotaal	1	10	3	1		5	1	1	1		1	1
		Totaal	114	316	245	236	272	262	313	437	364	212	221	299


Vreemdelingenwetgeving

			2000	2013	2014	2015	2016	2017	2018	2019	2020	2021	2022	2023
Illegale transmigratie	Schijnhuwelijk zonder beloning/dwang	Vol.		1			1		1	2		2	1	2
	Schijn-wettelijk samenwonen zonder beloning/dwang	Vol.								2			1	1
	Toegang tot het grondgebied	Vol.		11	1		6	7	3	3	19	1	3	1
	Verblijf	Vol.	3	15	14	10	18	22	13	21	26	11	16	22
	Verwijdering	Vol.			1		1					1		
	Niet dragen van identiteits- of reisdocumenten	Vol.												1
	Inschrijving in vreemdelingenregister	Vol.	1	5	5	9	6	6	5	2	5	11	19	14
	Subtotaal		4	32	21	19	32	35	22	30	50	26	40	41
Hulp bij illegaal verblijf	Vol.										1			
	Subtotaal										1			
Niet nader bepaald	Vol.								1					
	Subtotaal								1					
	Totaal		4	32	21	19	32	35	23	30	51	26	40	41



Milieu

			2000	2013	2014	2015	2016	2017	2018	2019	2020	2021	2022	2023
Afstoffen	Afvaltransport	Vol.		2		3	1	5	1	2	1	1		1
	Afval door beroepspersoon	Vol.		4	4		5	6		2	1	2	1	
	Afval door particulier	Vol.		9	3	7	25	8	12	15	20	16	6	12
	Afval door onbepaald persoon	Vol.	7											
	Afval: vergunning/erkenning	Vol.			1					1				1
	Afval: fiscale inbreuken	Vol.		1		1		1						
		Subtotaal	7	16	8	11	31	20	13	20	22	19	7	14
Andere dan afval	Stedenbouw	Vol.	8	60	30	61	84	32	18	12	9	23	22	22
		Pog.	3											
	Milieuvergunning	Vol.		1	2	2		1			1	1		1
	Geluidshinder	Vol.	2				3							
	Waterverontreiniging	Vol.	4	2	1	1			1	1			1	
	Luchtverontreiniging	Vol.			1									
	Bodemverontreiniging	Vol.		5			1				1	1		
	Andere leefmilieuhinder	Vol.						3					2	1
		Subtotaal	17	68	34	64	88	36	19	13	11	25	25	24
Biodiversiteit / Fauna en flora	Handel en bezit: CITES-wetgeving	Vol.		1										
	Dierenwelzijn	Vol.	13	7	7	8	6	6	5	2	7	6	5	5
		Pog.	1						1					
	Natuurbescherming	Vol.			1					1				1
	Vergunning / erkenning dieren	Vol.			1									
		Pog.		1										
	Vernietiging van dieren	Vol.	1	3	1	2	2			2	5	3	3	
		Subtotaal	15	12	10	10	8	6	6	5	12	9	8	6
		Totaal	39	96	52	85	127	62	38	38	45	53	40	44



Wapens en springstoffen

			2000	2013	2014	2015	2016	2017	2018	2019	2020	2021	2022	2023
Illegaal bezit	Vuurwapen	Vol.	2	37	33	38	79	84	43	88	73	60	39	46
	Blank wapen of niet-vuurwapen	Vol.		16	19	14	34	32	23	41	19	27	20	24
	Munitie	Vol.		6	11	1	3	4	2	4	7	9	5	6
	Onderdelen/toebehoren	Vol.		1		1	2			3	1			2
	Niet nader bepaald	Vol.	7			1		6	3	2				
	Subtotaal		9	60	63	55	118	126	71	138	100	96	64	78
Illegale dracht / vervoer	Vuurwapen	Vol.		4	2	3	3	2	2		1	2	3	2
	Blank wapen of niet-vuurwapen	Vol.		20	19	14	20	18	21	13	11	7	11	15
	Munitie	Vol.									1	1		
	Onderdelen/toebehoren	Vol.					1	1						
	Niet nader bepaald	Vol.	23											
	Subtotaal		23	24	21	17	23	21	24	13	13	10	14	17
Illegale handel	Vuurwapen	Vol.		1	3	1		1	1				1	1
	Subtotaal			1	3	1		1	1				1	1
Illegale vervaardiging / herstelling	Vuurwapen	Vol.		1										
	Blank wapen of niet-vuurwapen	Vol.								1				
	Subtotaal			1						1				
Springstoffen		Vol.	2	1			2		1		3	1		2
	Subtotaal		2	1			2		1		3	1		2
Andere	Documenten	Vol.		1					2	1		1		
	Serienummer	Vol.							1					
	Verkoop per postorder/internet van vuurwapen	Vol.						1						
	Veiligheidsmaatregelen	Vol.			2		1	1	1			1		1
	Opslag	Vol.									1	1	1	
	Niet nader bepaald	Vol.	6											
	Subtotaal		6	1	2		1	2	4	1	1	3	1	1
	Totaal		40	88	89	73	144	150	101	153	117	110	80	99



Bescherming personen

			2000	2013	2014	2015	2016	2017	2018	2019	2020	2021	2022	2023
Discriminatie	Racisme en xenofobie	Vol.	1	3	5	4	5	3	4	5	3	4	7	8
	Op grond van seksuele geaardheid (homofobie)	Vol.							2	1		2	3	3
	Op grond van handicap	Vol.											1	1
	Op grond van geloof of levensbeschouwing	Vol.									1	2		
	Andere discriminatie	Vol.				1				1				1
	Subtotaal		1	3	5	5	5	3	6	7	4	9	10	13
Bescherming privé-leven		Vol.	4	5	2	10	7	3	4	4	2	1	3	
	Subtotaal		4	5	2	10	7	3	4	4	2	1	3	
Bewakingscamera's		Vol.				2			1			1	2	1
	Subtotaal					2			1			1	2	1
Portretrecht		Vol.			3	1	1	6	6	3	3	7	6	2
	Subtotaal			3	1	1	1	6	6	3	3	7	6	2
Andere		Vol.			1					1				
	Subtotaal			1						1				
	Totaal		5	8	11	16	15	12	17	15	9	18	21	16



Hormonen en doping

		2000	2013	2014	2015	2016	2017	2018	2019	2020	2021	2022	2023
Bezit	Vol.		1			3	1	3	1				
	Subtotaal		1			3	1	3	1				
	Totaal		1			3	1	3	1				

Private veiligheid

		2000	2013	2014	2015	2016	2017	2018	2019	2020	2021	2022	2023
Bewaking- / beveiligingsfirma's	Vol.	4		1	2	2	1						
	Subtotaal	4		1	2	2	1						
	Totaal	4		1	2	2	1						

Jeugdbescherming

		2000	2013	2014	2015	2016	2017	2018	2019	2020	2021	2022	2023
Wet op de leerplicht	Vol.	3	1		3	4	2	1		1	2	1	1
	Subtotaal	3	1		3	4	2	1		1	2	1	1
Wet op de dancings	Vol.				1								
	Subtotaal				1								
Wet op de jeugdbescherming	Vol.	40	43	42	47	46	42	38	40	32	35	40	40
	Pog.	1											
	Subtotaal	41	43	42	47	46	42	38	40	32	35	40	40
Niet nader bepaald	Vol.	1						1		1	1	1	
	Subtotaal	1						1		1	1	1	
	Totaal	45	44	42	51	50	44	40	40	34	38	42	41



Sociaal strafwetboek

		2000	2013	2014	2015	2016	2017	2018	2019	2020	2021	2022	2023
Belaging op het werk	Vol.		1	6	2	1	2	2	6	1	2	5	2
	Subtotaal		1	6	2	1	2	2	6	1	2	5	2
Geweld op het werk	Vol.										1		
	Subtotaal										1		
Werknemer in gevaar brengen	Vol.								1				
	Subtotaal								1				
Loon en andere vermogensrechtelijke voordelen	Vol.		1				1						
	Subtotaal		1				1						
Illegale arbeid	Vol.	1	3										
	Subtotaal	1	3										
Sociale fraude inzake bijdragen (zwartwerk)	Vol.		2	7	2	7	11	8	10	6	2	4	3
	Subtotaal		2	7	2	7	11	8	10	6	2	4	3
Sociale documenten	Vol.				1		1	2					
	Subtotaal				1		1	2					
Misdr. tegen openbare trouw in sociaal strafrecht	Vol.			1		2	2	5	3	3	1	2	3
	Subtotaal			1		2	2	5	3	3	1	2	3
Oplichting in sociaal strafrecht	Vol.		2	5	10	4	3	6	2	2	1	1	2
	Subtotaal		2	5	10	4	3	6	2	2	1	1	2
Andere	Vol.				2	3		1	2	1			1
	Subtotaal				2	3		1	2	1			1
	Totaal	1	9	19	17	17	20	24	24	13	7	12	11

Dronkenschap en alcohol

		2000	2013	2014	2015	2016	2017	2018	2019	2020	2021	2022	2023
Openbare dronkenschap	Vol.	8	12	21	15	20	18	3	5	4	4	1	6
	Pog.	1											
	Subtotaal	9	12	21	15	20	18	3	5	4	4	1	6
Sluitingsuur van horecazaken	Vol.									1			
	Subtotaal									1			
Alcohol schenken aan dronken persoon	Vol.				1								
	Subtotaal				1								
	Totaal	9	12	21	16	20	18	3	5	5	4	1	6



Kieswetgeving

		2000	2013	2014	2015	2016	2017	2018	2019	2020	2021	2022	2023
	Vol.							1					
	Subtotaal							1					
	Totaal							1					

Bevolkingsregister

		2000	2013	2014	2015	2016	2017	2018	2019	2020	2021	2022	2023
	Vol.	1	127	131	130	142	99	88	97	92	121	127	119
	Subtotaal	1	127	131	130	142	99	88	97	92	121	127	119
	Totaal	1	127	131	130	142	99	88	97	92	121	127	119

Identiteitskaart

		2000	2013	2014	2015	2016	2017	2018	2019	2020	2021	2022	2023
Niet in bezit	Vol.	2	2			1	1	1	2			2	1
	Subtotaal	2	2			1	1	1	2			2	1
Niet nader bepaald	Vol.		2		1		2				1	1	1
	Subtotaal		2		1		2				1	1	1
Andere	Vol.	1					1						
	Subtotaal	1					1						
	Totaal	3	4		1	1	4	1	2		1	3	2



Volksgezondheid

		2000	2013	2014	2015	2016	2017	2018	2019	2020	2021	2022	2023
Gezondheidsbeleid	Vol.									3			
	Subtotaal									3			
Rookverbod	Vol.									1			
	Subtotaal									1			
Wetgeving geneesmiddelen	Vol.								1			5	1
	Subtotaal								1			5	1
Voedingswaren	Vol.		2		1							1	
	Subtotaal		2		1							1	
Weigering of verzuim naleving maatregelen	Vol.									224	180	1	
	Subtotaal									224	180	1	
Niet nader bepaald	Vol.				1			1		12	1		1
	Subtotaal				1			1		12	1		1
Andere	Vol.									587	3		1
	Subtotaal									587	3		1
	Totaal		2		2			1	1	827	184	7	3



Arbeid

		2000	2013	2014	2015	2016	2017	2018	2019	2020	2021	2022	2023
Algemeen reglement arbeidsbescherming	Vol.			2	1								
	Subtotaal			2	1								
Ambulante handel	Vol.			1	1		1		1				
	Subtotaal			1	1		1		1				
Bescherming vrije en intellectuele beroepen	Vol.										1		
	Subtotaal										1		
Sociale fraude inzake bijdragen (zwartwerk)	Vol.	1	3		3	6	4	3	8	4	5	3	2
	Subtotaal	1	3		3	6	4	3	8	4	5	3	2
Toegang uitoefenen beroep	Vol.						1	1					
	Subtotaal						1	1					
Buitenlandse werknemers of zelfstandigen	Vol.											1	
	Subtotaal											1	
Andere	Vol.									1		1	1
	Subtotaal									1		1	1
	Totaal	1	3	3	5	6	6	4	9	5	6	5	3



Bescherming van de openbare inkomsten

		2000	2013	2014	2015	2016	2017	2018	2019	2020	2021	2022	2023
Douane en accijnzen	Vol.					5	3	5					
	Subtotaal					5	3	5					
Verkeersbelasting / BIV	Vol.											6	3
	Subtotaal											6	3
Sociale fraude inzake uitkeringen	Vol.			3	3	1	1	3	1			1	
	Pog.							1					
	Subtotaal			3	3	1	1	4	1			1	
BTW-fraude	Vol.			1						1			
	Subtotaal			1						1			
Fiscale fraude - inkomstenbelastingen	Vol.		1					1	2				
	Subtotaal		1					1	2				
Fraude inzake andere openbare inkomsten	Vol.	1											
	Subtotaal	1											
Niet nader bepaald	Vol.							1		2	1		
	Subtotaal							1		2	1		
	Totaal	1	1	4	3	6	4	11	3	3	1	7	3

Economische wetgeving

		2000	2013	2014	2015	2016	2017	2018	2019	2020	2021	2022	2023
Vennootschappen	Vol.	1	1	2	1	2		1		1	1		1
	Subtotaal	1	1	2	1	2		1		1	1		1
Andere	Vol.	2	1	1				1	1				
	Subtotaal	2	1	1				1	1				
	Totaal	3	2	3	1	2		2	1	1	1		1



Handelspraktijken

		2000	2013	2014	2015	2016	2017	2018	2019	2020	2021	2022	2023
Marktpraktijken en consumentenbescherming	Vol.	1			1					1			1
	Subtotaal	1			1					1			1
Handelsregister	Vol.				1								1
	Subtotaal				1								1
Andere	Vol.		1		2			1	1				
	Subtotaal		1		2			1	1				
	Totaal	1	1		4			1	1	1			2


Andere bijzondere wetten

		2000	2013	2014	2015	2016	2017	2018	2019	2020	2021	2022	2023
Vervoer	Vol.		3	1		1	2	1	1		1	1	1
	Subtotaal		3	1		1	2	1	1		1	1	1
Preventie: brand, ontploffing, ongevallen	Vol.											1	
	Subtotaal											1	
Loterijen en kansspelen	Vol.	6											
	Subtotaal	6											
Misdr. in de audiovisuele sector	Vol.							1					
	Subtotaal							1					
Energie	Vol.									1	1		
	Subtotaal									1	1		
Vordering dienstverlenende persoon	Vol.				1	1							
	Subtotaal				1	1							
Onopzettelijke beschadiging kabels telecomnetwerk	Vol.			1									
	Subtotaal			1									
Inbreuken Wet politie spoorwegen	Vol.				2	3	1		2	2	5	3	
	Subtotaal				2	3	1		2	2	5	3	
Bescherming van (onderdeel) politie-uniform	Vol.										3		
	Subtotaal										3		
Elektronische communicatiemiddelen	Vol.										1		1
	Subtotaal										1		1
Andere	Vol.	112					1				3	2	
	Subtotaal	112					1				3	2	
	Totaal	118	3	2	2	5	5	2	3	3	14	7	2

POLITIËLE CRIMINALITEITSSTATISTIEKEN

PLEEGPLAATS: POLITIEZONE

GERMINALT

*Bijlage III: Detailrapport
Criminele Figuren / Fenomenen*



GERMINALT

CF Diefstal vervoermiddel

		2000	2013	2014	2015	2016	2017	2018	2019	2020	2021	2022	2023
Autodiefstal	Vol.	282	85	76	81	76	88	57	66	40	29	29	43
	Pog.	141	12	19	17	18	8	8	7	1	1	4	2
	Totaal	423	97	95	98	94	96	65	73	41	30	33	45
Motodiefstal	Vol.	14	4	5	7	4	1	1	5		3	2	3
	Totaal	14	4	5	7	4	1	1	5		3	2	3
Carjacking	Vol.	42	8	6	2	2	2	1	2	1	2	6	2
	Pog.	11			2			1				1	
	Totaal	53	8	6	4	2	2	2	2	1	2	7	2
Homejacking	Vol.	7	3	2				3	1		2		
	Pog.	2											
	Totaal	9	3	2				3	1		2		
Garagediefstal	Vol.	17	17	7	10	6	10	9	8	1	4	1	1
	Pog.	1											
	Totaal	18	17	7	10	6	10	9	8	1	4	1	1
Bromfietsdiefstal	Vol.	41	9	11	4	5	4	5		2	4	1	3
	Totaal	41	9	11	4	5	4	5		2	4	1	3
Fietsdiefstal	Vol.	15	24	30	16	18	19	18	14	16	19	24	19
	Pog.							1			1		
	Totaal	15	24	30	16	18	19	19	14	16	20	24	19



CF Inbraak

		2000	2013	2014	2015	2016	2017	2018	2019	2020	2021	2022	2023
Woninginbraak	Vol.	492	362	331	329	257	266	260	242	211	191	249	155
	Pog.	173	142	155	157	133	108	117	124	146	109	135	82
	Totaal	665	504	486	486	390	374	377	366	357	300	384	237
Inbraak in bedrijf of handelszaak	Vol.	122	61	47	66	42	56	37	35	11	21	24	24
	Pog.	38	22	25	25	26	21	14	8	8	8	13	16
	Totaal	160	83	72	91	68	77	51	43	19	29	37	40
Inbraak in openbare of overheidsinstelling	Vol.	41	30	26	17	31	30	24	15	11	4	10	15
	Pog.	20	4	10	7	5	4	5	7	4	3	2	3
	Totaal	61	34	36	24	36	34	29	22	15	7	12	18
Ramkraak	Vol.		2	1	4	2	2	2				1	
	Pog.			1	1		2					1	
	Totaal		2	2	5	2	4	2				2	
Inbraak in gebouw (totaal)	Vol.	653	453	404	412	330	351	321	292	233	216	283	194
	Pog.	231	167	190	189	164	133	136	139	158	120	150	101
	Totaal	884	620	594	601	494	484	457	431	391	336	433	295

CF Diefstal andere

		2000	2013	2014	2015	2016	2017	2018	2019	2020	2021	2022	2023
Diefstal gewapenderhand	Vol.	86	25	31	14	15	19	18	4	7	9	10	12
	Pog.	16	5	5	4	4	3	3	3	1	3	2	
	Totaal	102	30	36	18	19	22	21	7	8	12	12	12
Diefstal met geweld zonder wapen	Vol.	62	35	44	38	25	23	31	19	17	20	55	12
	Pog.	14	7	12	6	8	7	3	4	5	2	10	5
	Totaal	76	42	56	44	33	30	34	23	22	22	65	17
Diefstal uit of aan voertuig	Vol.	291	222	241	282	229	155	184	121	108	77	100	95
	Pog.	27	33	33	51	19	13	17	19	20	6	7	8
	Totaal	318	255	274	333	248	168	201	140	128	83	107	103



CF Diefstal andere

		2000	2013	2014	2015	2016	2017	2018	2019	2020	2021	2022	2023
Sacjacking uit auto	Vol.				1								
	Totaal				1								
Diefstal van wapens en explosieven	Vol.	28	14	9	16	16	14	15	7	11	10	12	11
	Pog.											1	
	Totaal	28	14	9	16	16	14	15	7	11	10	13	11
Handtasroof	Vol.	13	3	2	3	3	2	1	1	1			
	Pog.			2									
	Totaal	13	3	4	3	3	2	1	1	1			
Grijpdiefstal	Vol.	24	11	8	13	10	5	8	8	3	3	4	4
	Pog.		1	2		2							1
	Totaal	24	12	10	13	12	5	8	8	3	3	4	5
Zakkenrollerij	Vol.	58	34	29	32	36	43	32	32	15	13	20	15
	Totaal	58	34	29	32	36	43	32	32	15	13	20	15
Winkeldiefstal	Vol.	43	48	57	47	55	50	52	51	57	36	23	43
	Pog.	2	1	4	1	3	1		2	1	1	2	
	Totaal	45	49	61	48	58	51	52	53	58	37	25	43
Diefstal met list	Vol.	63	23	32	21	31	28	31	23	21	13	18	20
	Pog.	17	3	8	1	5	3	1	4	1		1	1
	Totaal	80	26	40	22	36	31	32	27	22	13	19	21
Metaaldiefstal	Vol.	3	19	15	8	13	25	21	13	11	17	29	17
	Pog.								1				
	Totaal	3	19	15	8	13	25	21	14	11	17	29	17
Werfdiefstal	Vol.	12	33	36	18	23	22	23	21	9	12	14	14
	Pog.	3	3	5	1	2	2	4	2		1	1	4
	Totaal	15	36	41	19	25	24	27	23	9	13	15	18



CF Diefstal andere

		2000	2013	2014	2015	2016	2017	2018	2019	2020	2021	2022	2023
Home-invasie	Vol.					4				1		6	1
	Pog.										1		
	Totaal					4				1	1	6	1
Dierendiefstal	Vol.	5	1	3	5	1	2	4	4	4	6	4	7
	Pog.							1				1	
	Totaal	5	1	3	5	1	2	5	4	4	6	5	7
Ladingdiefstal	Vol.			1		1			1				
	Pog.									1			
	Totaal			1		1			1	1			

ICT-criminaliteit

		2000	2013	2014	2015	2016	2017	2018	2019	2020	2021	2022	2023
Betaalkaartfraude	Vol.	7	60	61	57	90	112	96	75	99	85	109	83
	Pog.		6	5	4	7	5	1	7	4			5
	Totaal	7	66	66	61	97	117	97	82	103	85	109	88
Phishing	Vol.			1	2		3	6	7	6	4	3	74
	Pog.				1		2			1	1		3
	Totaal			1	3		5	6	7	7	5	3	77
Ransomware	Vol.						1			1			
	Pog.												1
	Totaal						1			1			1
Shouldersurfing	Vol.		1					4	2				1
	Pog.			1			1						
	Totaal		1	1			1	4	2				1
Skimming	Vol.		1	1	1	3		1		1		1	1
	Totaal		1	1	1	3		1		1		1	1



CF Andere

		2000	2013	2014	2015	2016	2017	2018	2019	2020	2021	2022	2023
Geweld tegen beroepen van algemeen belang	Vol.	2	4	6	3	13	5	3	10	6	10	11	12
	Pog.								1				
	Totaal	2	4	6	3	13	5	3	11	6	10	11	12
Groepsverkrachting	Vol.	1			1	2			1		1		
	Pog.							1			1		
	Totaal	1			1	2		1	1		2		
Graffiti	Vol.	3	8	7	8	5	11	11	5	15	6	3	12
	Pog.												
	Totaal	3	8	7	8	5	11	11	5	15	6	3	12
Beschadiging van auto	Vol.	61	202	200	141	159	162	165	153	123	119	114	103
	Pog.	1		1									
	Totaal	62	202	201	141	159	162	165	153	123	119	114	103
Steekpartij	Vol.		1	1	1	3	2	2		1	1	1	2
	Pog.	1	1	1	2	1			2		2		1
	Totaal	1	2	2	3	4	2	2	2	1	3	1	3

FE Intrafamiliaal geweld (IFG)

		2000	2013	2014	2015	2016	2017	2018	2019	2020	2021	2022	2023
IFG: fysiek, binnen het koppel	Vol.	12	98	87	74	86	89	109	101	102	110	107	85
	Pog.			1	1	1					1	1	
	Totaal	12	98	88	75	87	89	109	101	102	111	108	85
IFG: fysiek, tegen afstammelingen	Vol.	3	11	14	17	9	16	21	18	21	18	18	31
	Pog.										1	1	
	Totaal	3	11	14	17	9	16	21	18	21	19	19	31
IFG: fysiek, tegen andere leden	Vol.	59	18	23	18	15	27	24	19	21	25	20	29
	Pog.			1		1		1		1	2		
	Totaal	59	18	24	18	16	27	25	19	22	27	20	29



FE Intrafamiliaal geweld (IFG)

		2000	2013	2014	2015	2016	2017	2018	2019	2020	2021	2022	2023
IFG: seksueel, binnen het koppel	Vol.			1		1			1	2	1		
	Totaal			1		1			1	2	1		
IFG: seksueel, tegen afstammelingen	Vol.	7	4	3	1	1	3	1		4	3	2	
	Pog.		1										
	Totaal	7	5	3	1	1	3	1		4	3	2	
IFG: seksueel, tegen andere leden	Vol.								2				
	Totaal								2				
IFG: psychisch, binnen het koppel	Vol.	92	86	104	98	120	81	98	88	88	97	109	96
	Totaal	92	86	104	98	120	81	98	88	88	97	109	96
IFG: psychisch, tegen afstammelingen	Vol.		3	2		3	3	2	2	3	1	7	9
	Totaal		3	2		3	3	2	2	3	1	7	9
IFG: psychisch, tegen andere leden	Vol.		9	4	4	7	3	4	2	2	5	6	14
	Totaal		9	4	4	7	3	4	2	2	5	6	14
IFG: economisch, binnen het koppel	Vol.	1	15	12	8	9	5	6	7	7	6	12	8
	Pog.				1		1						
	Totaal	1	15	12	9	9	6	6	7	7	6	12	8
IFG: economisch, tegen afstammelingen	Vol.		1				1	2	1				1
	Totaal		1				1	2	1				1
IFG: economisch, tegen andere leden	Vol.	39	17	11	14	11	28	31	20	11	5	8	15
	Pog.	1		1					3				
	Totaal	40	17	12	14	11	28	31	23	11	5	8	15



FE Hormonen en doping

		2000	2013	2014	2015	2016	2017	2018	2019	2020	2021	2022	2023
Humane doping	Vol.		1			3	1	4	1				
	Totaal		1			3	1	4	1				
Illegale vetmesting	Vol.			1									
	Totaal			1									

FE Drugs

		2000	2013	2014	2015	2016	2017	2018	2019	2020	2021	2022	2023
Verkoop van cocaïne	Vol.		4	4	7	8	6	7	5	8	2	11	12
	Totaal		4	4	7	8	6	7	5	8	2	11	12
Import-export van cocaïne	Vol.											1	
	Totaal											1	
Verkoop van synthetische drugs	Vol.				2		2	1				1	1
	Totaal				2		2	1				1	1
Productie van cannabis (teelt)	Vol.		2	3	6	11	2	4	3	1	2	2	2
	Totaal		2	3	6	11	2	4	3	1	2	2	2
Verkoop van cannabis in grote hoeveelheid	Vol.			1									
	Totaal			1									
Verkoop-handel van heroïne	Vol.		5	1			1	4	1	1	2	2	1
	Totaal		5	1			1	4	1	1	2	2	1



FE Wapenzwendel

		2000	2013	2014	2015	2016	2017	2018	2019	2020	2021	2022	2023
Handel en productie van vuurwapen	Vol.		2	3	1		2	2				1	1
	Totaal		2	3	1		2	2				1	1
Handel en productie van niet-vuurwapen	Vol.								1				
	Totaal								1				

FE Mensenhandel

		2000	2013	2014	2015	2016	2017	2018	2019	2020	2021	2022	2023
Mensenhandel - economische uitbuiting	Vol.					3	1	1				1	1
	Totaal					3	1	1				1	1
Mensenhandel - seksuele uitbuiting	Vol.	3		2	1	1	3		1		2	1	
	Totaal	3		2	1	1	3		1		2	1	

FE Geweld in de publieke ruimte

		2000	2013	2014	2015	2016	2017	2018	2019	2020	2021	2022	2023
Fysiek geweld (openbaar vervoer)	Vol.	5	1	3	3	3	1	3	1	3		2	4
	Pog.										2		
	Totaal	5	1	3	3	3	1	3	1	3	2	2	4
Fysiek geweld (openbare weg)	Vol.	55	87	96	100	91	108	115	94	89	98	112	115
	Pog.	1		3	2		2	3	3	6	1	2	1
	Totaal	56	87	99	102	91	110	118	97	95	99	114	116
Fysiek geweld (andere openbare plaats)	Vol.	2	7	6	2	4	2	4	2	1	2	5	3
	Pog.					1							
	Totaal	2	7	6	2	5	2	4	2	1	2	5	3
Fysiek geweld (publiek toegankelijke plaats)	Vol.	38	43	32	33	37	30	23	36	22	20	36	46
	Pog.	1							1		2		1
	Totaal	39	43	32	33	37	30	23	37	22	22	36	47
Seksueel geweld (openbaar vervoer)	Vol.		1	1	2	1			2		1		1



FE Geweld in de publieke ruimte

		2000	2013	2014	2015	2016	2017	2018	2019	2020	2021	2022	2023
	Totaal		1	1	2	1			2		1		1
Seksueel geweld (openbare weg)	Vol.	7	10	3	8	7	7	7	10	5	8	9	6
	Totaal	7	10	3	8	7	7	7	10	5	8	9	6
Seksueel geweld (andere openbare plaats)	Vol.	2		1	2		1		2	1		2	
	Totaal	2		1	2		1		2	1		2	
Seksueel geweld (publiek toegankelijke plaats)	Vol.	4	2	10	2	3	3	2	3	4	4	5	7
	Totaal	4	2	10	2	3	3	2	3	4	4	5	7
Psychisch geweld (openbaar vervoer)	Vol.		2	2	2	2	1	2	1			1	2
	Totaal		2	2	2	2	1	2	1			1	2
Psychisch geweld (openbare weg)	Vol.	64	62	73	59	90	86	88	66	100	87	87	76
	Pog.	1					1						
	Totaal	65	62	73	59	90	87	88	66	100	87	87	76
Psychisch geweld (andere openbare plaats)	Vol.	3	5	1	2	5	2	13	7	7	10	3	9
	Pog.						1						
	Totaal	3	5	1	2	5	3	13	7	7	10	3	9
Psychisch geweld (publiek toegankelijke plaats)	Vol.	38	29	39	32	30	27	30	25	37	23	28	32
	Totaal	38	29	39	32	30	27	30	25	37	23	28	32
Diefstal gewapenderhand (openbaar vervoer)	Vol.						1						
	Totaal						1						
Diefstal gewapenderhand (openbare weg)	Vol.	33	4	8		4	1	1			4	1	2
	Pog.	4	1		1			2	2		1	1	
	Totaal	37	5	8	1	4	1	3	2		5	2	2
Diefstal gewapenderhand (andere openbare plaats)	Vol.			1				2					1
	Totaal			1				2					1



FE Geweld in de publieke ruimte

		2000	2013	2014	2015	2016	2017	2018	2019	2020	2021	2022	2023
Diefstal gewapenderhand (publiek toegank. plaats)	Vol.	35	15	17	11	5	15	8	3	3	1	3	3
	Pog.	5	1	2	3	3	3	1	1				
	Totaal	40	16	19	14	8	18	9	4	3	1	3	3
Diefstal geweld zonder wapen (openbaar vervoer)	Vol.	1	1			1							
	Totaal	1	1			1							
Diefstal geweld zonder wapen (openbare weg)	Vol.	20	19	20	18	11	9	13	8	5	4	10	5
	Pog.	7	2	3	1	3	1			3		3	1
	Totaal	27	21	23	19	14	10	13	8	8	4	13	6
Diefstal geweld zonder wapen (and. openb. plaats)	Vol.	1	2	3	4	1	1					1	
	Pog.					1		1					
	Totaal	1	2	3	4	2	1	1				1	
Diefstal geweld zonder wapen (pub. toegank. pl.)	Vol.	35	6	12	5	9	7	8	6	6	6	11	3
	Pog.	2	1	4	4	3	2	1	1	1	1	2	2
	Totaal	37	7	16	9	12	9	9	7	7	7	13	5



FE Andere

		2000	2013	2014	2015	2016	2017	2018	2019	2020	2021	2022	2023
Nepagenten	Vol.		4	6	3	4	2	2	1	2	3		3
	Pog.		1	3	1	2	1	1	1			1	
	Totaal		5	9	4	6	3	3	2	2	3	1	3
Terrorisme, extremisme en radicalisme	Vol.			1				1					
	Totaal			1				1					
Cyberbelaging	Vol.	6	47	61	67	95	76	90	95	84	88	87	110
	Totaal	6	47	61	67	95	76	90	95	84	88	87	110
Identiteitsfraude	Vol.	5	19	18	28	27	31	23	31	42	37	46	46
	Pog.			2	3	2	1	4	1	3	1	2	
	Totaal	5	19	20	31	29	32	27	32	45	38	48	46

POLITIËLE CRIMINALITEITSSTATISTIEKEN

PLEEGPLAATS: POLITIEZONE

GERMINALT

***Bijlage IV: Geregistreeerde feiten
Geen Misdrijf***



GERMINALT

Niet-crimineel feit

Ziekte / overlijden / vermist

	2000	2013	2014	2015	2016	2017	2018	2019	2020	2021	2022	2023
Zelfmoord	26	35	34	33	32	29	41	27	22	25	27	28
Ziek persoon	2	21	8	14	10	11	5	10	13	22	25	20
Verdacht overlijden	4	8	5	7	3	4	14	5	8	6	3	7
Natuurlijk overlijden	6	5	7	12	8	12	5	4	6	7	5	8
Vermist persoon (verdwijning)	28	21	13	17	15	18	16	17	8	16	26	10
Ongeval (exclusief verkeer)		2	1	2	8	2	2	2		2	2	5
Niet-geïdentificeerd lijk									1			
Veiligheid werknemers (arbeidsongeval)												4
Persoon met geheugenverlies												1
Andere						1						
Totaal	66	92	68	85	76	77	83	65	58	78	88	83

Oproepen

	2000	2013	2014	2015	2016	2017	2018	2019	2020	2021	2022	2023
Alarm	4	3		1	12	1	4		1		4	
Oproepen	5	3	11	4	3	2	1	6	10	4	9	1
Totaal	9	6	11	5	15	3	5	6	11	4	13	1

Sociale problemen

	2000	2013	2014	2015	2016	2017	2018	2019	2020	2021	2022	2023
Familiale moeilijkheden	141	75	73	60	59	56	62	66	63	60	68	58
Twist, onenigheid (geen slagen)	22	107	101	84	80	102	100	94	104	115	133	120
Burgerlijke zaak	7	29	30	25	23	18	26	27	32	39	31	25
Jeugdbescherming	38	27	25	27	18	15	26	35	25	21	56	28
Andere	11	5	8	3	3	5	3	5	8	5	9	5
Totaal	219	243	237	199	183	196	217	227	232	240	297	236

Rampen



Rampen

	2000	2013	2014	2015	2016	2017	2018	2019	2020	2021	2022	2023
Gaslek						1						
Natuurramp			5									
Waterschade			1									
Totaal			6			1						

Openbare orde

	2000	2013	2014	2015	2016	2017	2018	2019	2020	2021	2022	2023
Verstoring		3	2	3	5	2			3		3	
Andere	1		1							1		
Totaal	1	3	3	3	5	2			3	1	3	

Verdachte handelingen

	2000	2013	2014	2015	2016	2017	2018	2019	2020	2021	2022	2023
	37	67	55	49	36	25	27	42	60	45	56	41
Totaal	37	67	55	49	36	25	27	42	60	45	56	41

Gevonden voorwerpen

	2000	2013	2014	2015	2016	2017	2018	2019	2020	2021	2022	2023
	2	3	1	1	2	3	3	1	5	3	3	1
Totaal	2	3	1	1	2	3	3	1	5	3	3	1

Verloren voorwerpen

	2000	2013	2014	2015	2016	2017	2018	2019	2020	2021	2022	2023
	135	742	748	764	792	869	850	833	652	771	841	844
Totaal	135	742	748	764	792	869	850	833	652	771	841	844

Andere niet misdrijven

	2000	2013	2014	2015	2016	2017	2018	2019	2020	2021	2022	2023
Bevel tot gevangenneming				2				2	1			1
Niet-naleving van voorwaarden		1	1	1	2	1	3	4	9	2	5	7
Proces-verbaal van inlichtingen	548	53	55	37	39	35	53	46	63	49	44	43


Andere niet misdrijven

	2000	2013	2014	2015	2016	2017	2018	2019	2020	2021	2022	2023
Kennisgeving		40	44	38	64	60	43	28	26	45	33	44
Onopzettelijke beschadiging kabels (niet telecom)				1		1	1	1				
Gedrag in relatie tot gewelddadige radicalisering							1					
Vraag seining elektronisch toezicht											3	11
Toezichtstaak wapens		1			1	3	4	2	2	20	45	52
Niet nader bepaald					1							1
Andere niet misdrijven	15											
Totaal	563	95	100	79	107	100	105	83	101	116	130	159