

POLITIËLE CRIMINALITEITSSTATISTIEKEN

PLEEGPLAATS: POLITIEZONE

P FLEURUS/LES BONS VILLERS/PONT-A-CELL

2000 - 2023

Federale Politie - DGR/DRIIBIPOL

POLITIËLE CRIMINALITEITSSTATISTIEKEN

PLEEGPLAATS: POLITIEZONE

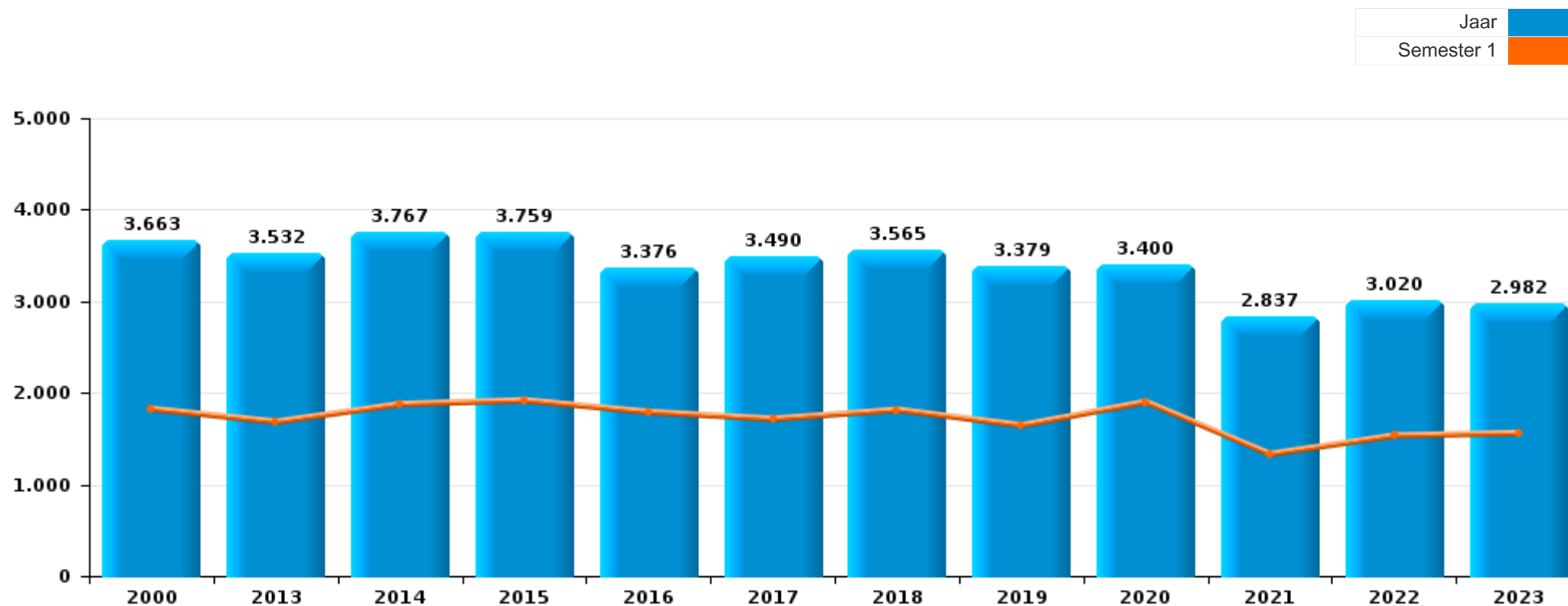
P FLEURUS/LES BONS VILLERS/PONT-A-CELL

DEEL I : GERECHTELIJKE INBREUKEN



ZP FLEURUS/LES BONS VILLERS/PONT-A-CELLES

	2000	2013	2014	2015	2016	2017	2018	2019	2020	2021	2022	2023
Totaal aantal misdrijven	3.663	3.532	3.767	3.759	3.376	3.490	3.565	3.379	3.400	2.837	3.020	2.982




ZP FLEURUS/LES BONS VILLERS/PONT-A-CELLES

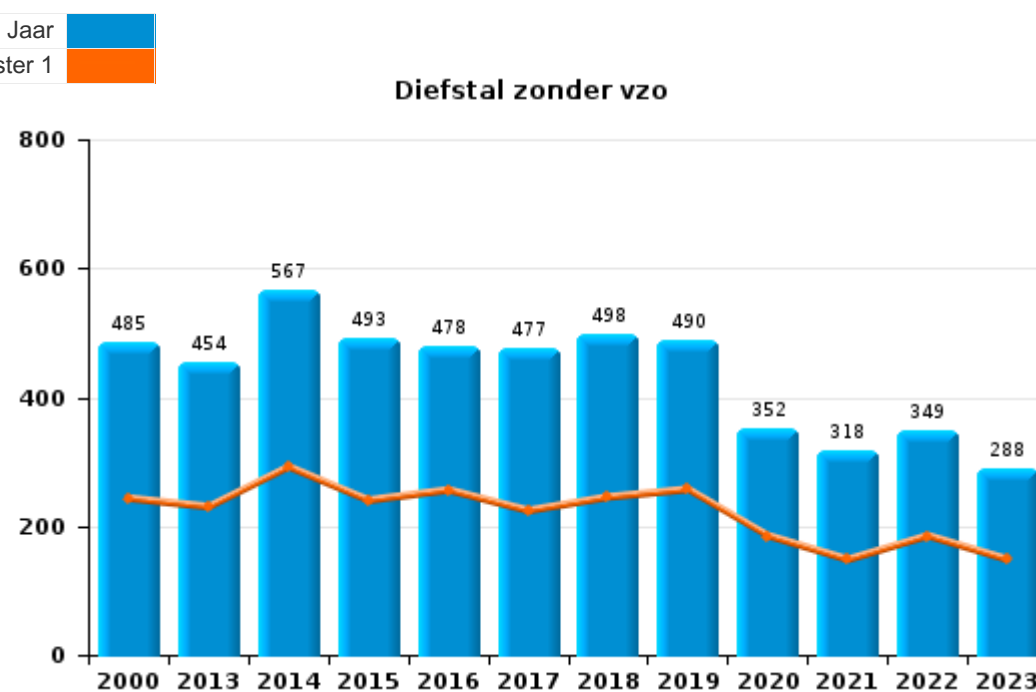
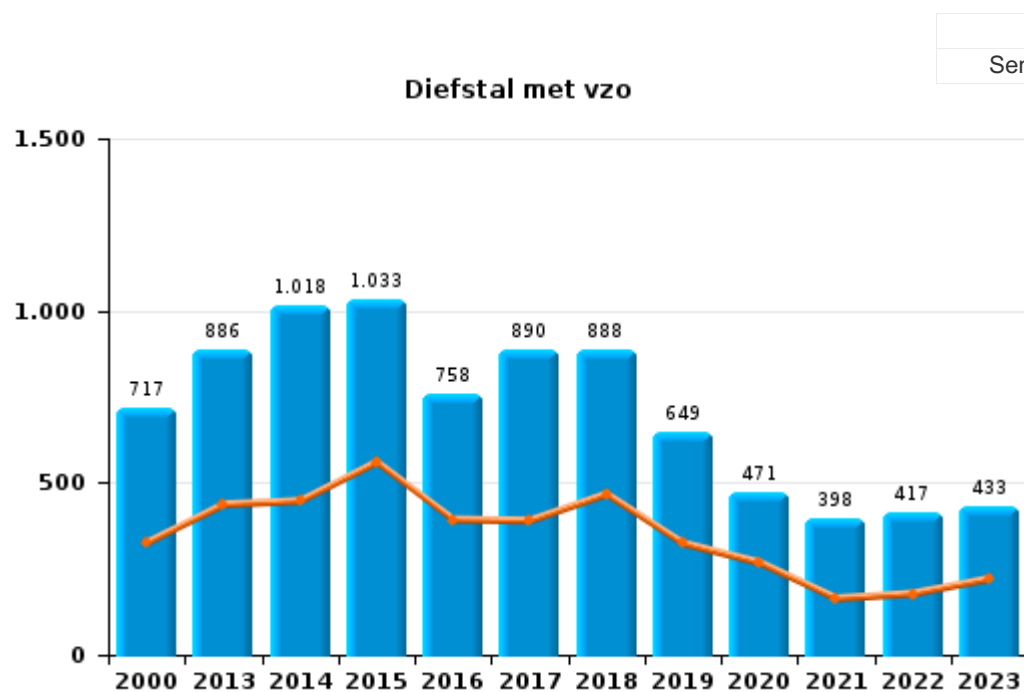
	2000	2013	2014	2015	2016	2017	2018	2019	2020	2021	2022	2023
Diefstal en afpersing	1.867	1.359	1.607	1.537	1.263	1.388	1.405	1.173	835	732	777	737
Misdr. tegen de lichamelijke integriteit	290	377	359	375	348	347	341	328	341	314	384	360
Beschadigen van eigendom	352	417	373	373	335	311	315	325	207	250	276	230
Bedrog	192	157	156	171	137	170	221	177	225	214	252	267
Misdr. tegen de openbare veiligheid	266	148	172	157	153	138	156	181	156	167	146	165
Misdr. tegen andere morele waarden en gevoelens	56	165	174	157	161	147	175	173	196	199	180	196
Informatiacriminaliteit		139	106	87	87	124	155	148	125	131	189	261
Bevolkingsregister	37	125	136	164	141	141	122	127	103	99	134	120
Drugs	64	86	114	115	124	119	94	153	119	60	75	92
Vreemdelingenwetgeving	6	76	81	89	93	73	98	137	102	125	118	100
Dronkenschap en alcohol	12	55	67	62	84	78	70	62	81	62	73	76
Wapens en springstoffen	35	78	60	86	82	63	80	63	62	35	61	32
Misdr. tegen de openbare trouw	56	67	49	62	55	39	50	37	49	59	57	54
Zedenmisdrijven	52	23	37	38	38	58	57	50	64	70	57	66
Jeugdbescherming	9	37	45	46	44	49	45	61	58	72	53	76
Volksgesondheid		1						3	500	66	1	
Misdr. tegen de familie	86	29	24	40	52	57	49	47	33	40	57	33
Milieu	56	59	65	76	54	45	31	25	38	30	18	21
Misdr. tegen gezag van de overheid	36	38	35	49	43	44	32	26	29	35	25	21
Misdr. tegen het juridisch statuut van het kind	16	31	33	20	27	25	19	27	23	38	39	27
Sociaal strafwetboek	2	25	21	23	15	29	13	12	14	8	12	14
Overtreding Strafwetboek	129	1	3		1	1		1	1			
Andere bijzondere wetten	9	5	20	9	12	9	8	20	13	6	9	6
Bescherming personen	21	8	10	8	4	13	7	6	8	8	6	9
Economische wetgeving		3	7	5	5	6	4	3	4	3	7	2
Arbeid	1	7	4	2	1	3	3	3	5	5	4	5
Misdr. tegen de persoonlijke vrijheid	4	3	1	5	3	4	3	4	3	3	1	5
Identiteitskaart	5	3	2		1	2	4		3		4	1
Handelspraktijken		6		1	5	5	1			2	2	2
Bescherming van de openbare inkomsten	1	1		1	4	1	2	2	3	1		4
Hormonen en doping		2	1				2	3		1	2	
Onwettige uitoefening van het openbaar gezag	3		2		2					1	1	
Mensenhandel		1	2			1	1	1				
Misdr. tegen de veiligheid van de staat				1	2			1				
Huisjesmelkerij			1				1					
Aanzetten misdaden of wanbedrijven									1			
Private veiligheid							1					
Subtotaal	3.663	3.532	3.767	3.759	3.376	3.490	3.565	3.379	3.400	2.837	3.020	2.982
Overtreding lokaal politiereglement		29	32	45	35	36	23	28	27	28	41	19
Subtotaal		29	32	45	35	36	23	28	27	28	41	19
Totaal	3.663	3.561	3.799	3.804	3.411	3.526	3.588	3.407	3.427	2.865	3.061	3.001



I.1. Inbreukcategorie : Diefstal en afpersing (top 5 inbreuken op nationaal niveau 2023)

ZP FLEURUS/LES BONS VILLERS/PONT-A-CELLES

	2000	2013	2014	2015	2016	2017	2018	2019	2020	2021	2022	2023
Diefstal met vzo	717	886	1.018	1.033	758	890	888	649	471	398	417	433
Diefstal zonder vzo	485	454	567	493	478	477	498	490	352	318	349	288
Diefstal niet nader bepaald	637	9	11	3	10	9	6	14	4	2	3	
Afpersing	9	10	11	8	17	12	13	20	8	14	8	16
Andere	19											
Totaal	1.867	1.359	1.607	1.537	1.263	1.388	1.405	1.173	835	732	777	737





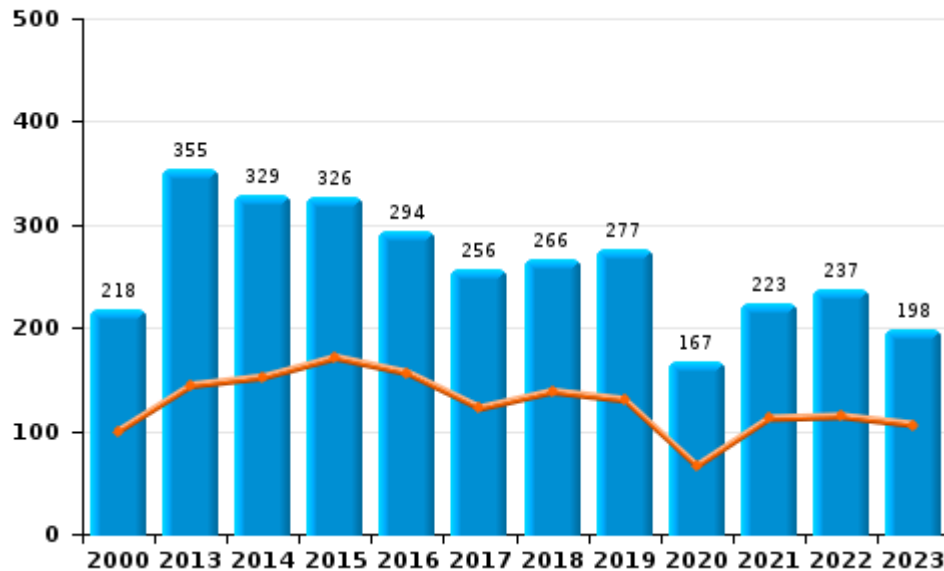
I.2. Inbreukcategorie : Beschadigen van eigendom (top 5 inbreuken op nationaal niveau 2023)

ZP FLEURUS/LES BONS VILLERS/PONT-A-CELLES

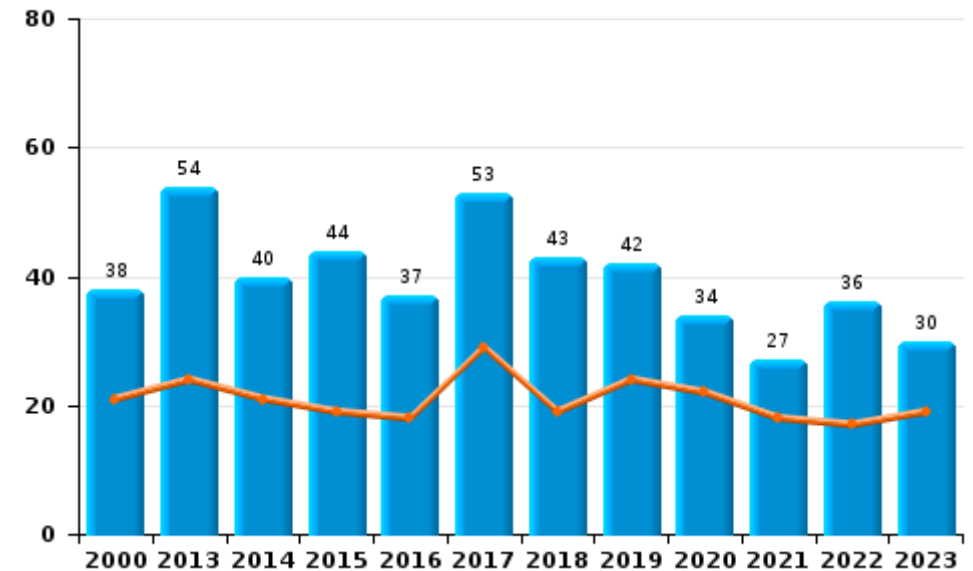
	2000	2013	2014	2015	2016	2017	2018	2019	2020	2021	2022	2023
Vandalisme	218	355	329	326	294	256	266	277	167	223	237	198
Opzettelijke brandstichting	26	44	30	32	26	36	35	27	23	19	20	17
Onopzettelijke brandstichting	12	10	10	12	11	17	8	15	11	8	16	13
Vernieling, onbruikbaarmaking, beschadiging	95	8	4	3	4	2	6	6	5		3	2
Opzettelijke vernieling door ontploffing	1							1				
Totaal	352	417	373	373	335	311	315	325	207	250	276	230

Jaar	
Semester 1	

Vandalisme



Brandstichting

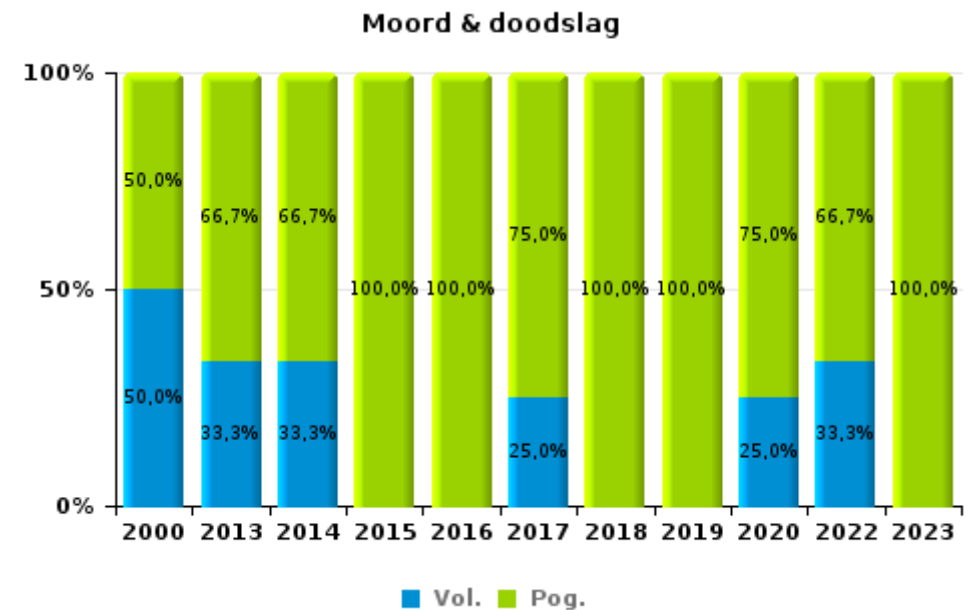
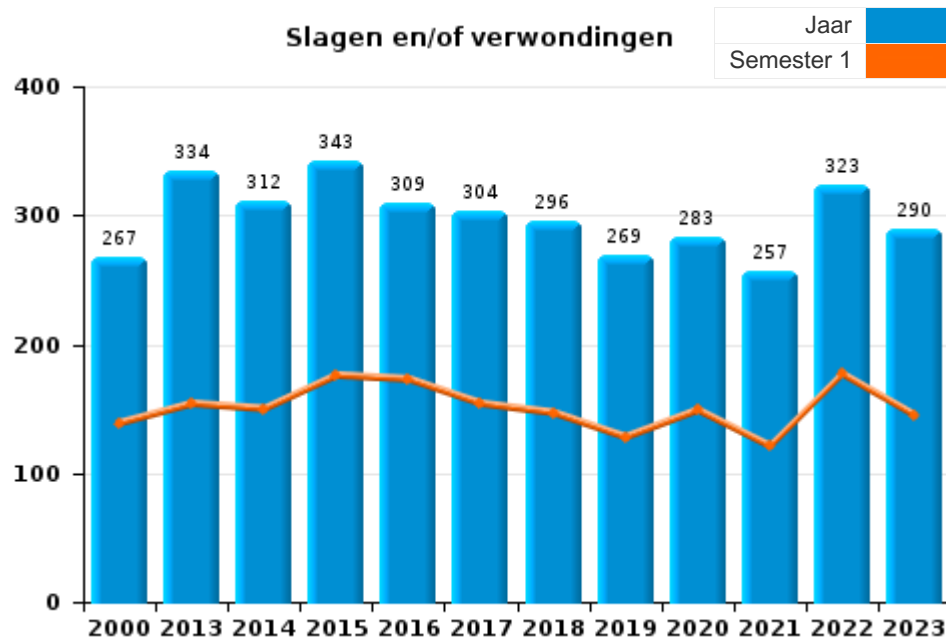




I.3. Inbreukcategorie : Misdrijven tegen de lichamelijke integriteit (top 5 inbreuken op nationaal niveau 2023)

ZP FLEURUS/LES BONS VILLERS/PONT-A-CELLES

	2000	2013	2014	2015	2016	2017	2018	2019	2020	2021	2022	2023
Slagen en/of verwondingen	267	334	312	343	309	304	296	269	283	257	323	290
Andere	19	37	41	29	36	39	42	54	54	57	58	68
Moord & doodslag	4	6	6	3	3	4	3	5	4		3	2
Totaal	290	377	359	375	348	347	341	328	341	314	384	360

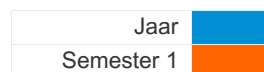




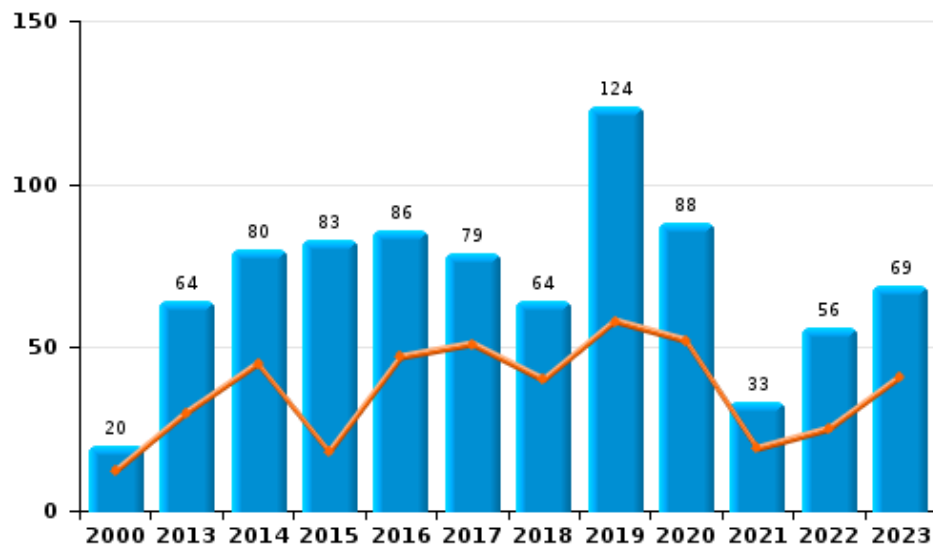
I.4. Inbreukcategorie : Drugs (top 5 inbreuken op nationaal niveau 2023)

ZP FLEURUS/LES BONS VILLERS/PONT-A-CELLES

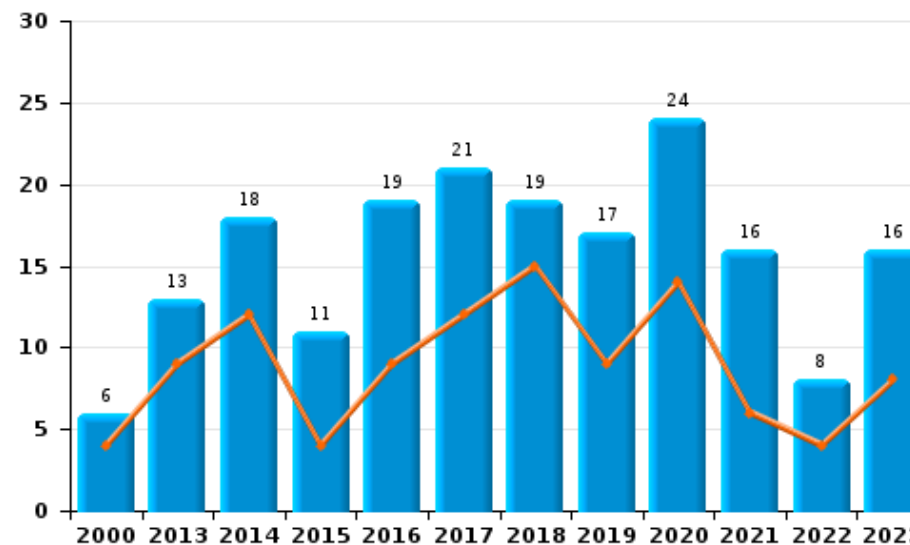
	2000	2013	2014	2015	2016	2017	2018	2019	2020	2021	2022	2023
Bezit	20	64	80	83	86	79	64	124	88	33	56	69
Handel	6	13	18	11	19	21	19	17	24	16	8	16
Andere	3	4	5	13	16	12	5	6	1	1		2
Gebruik	35	1				3	1	1	1	7	3	3
Fabricatie		2	9	3	2	3	4	4	5	3	4	1
In- en uitvoer		2	2	5	1	1	1	1			4	1
Totaal	64	86	114	115	124	119	94	153	119	60	75	92



Bezit



Handel







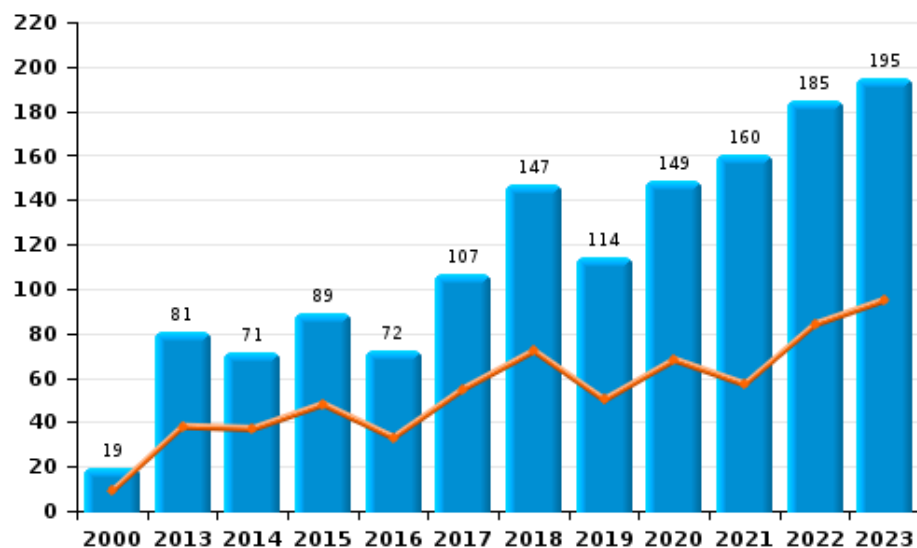
I.5. Inbreukcategorie : Bedrog (top 5 inbreuken op nationaal niveau 2023)

ZP FLEURUS/LES BONS VILLERS/PONT-A-CELLES

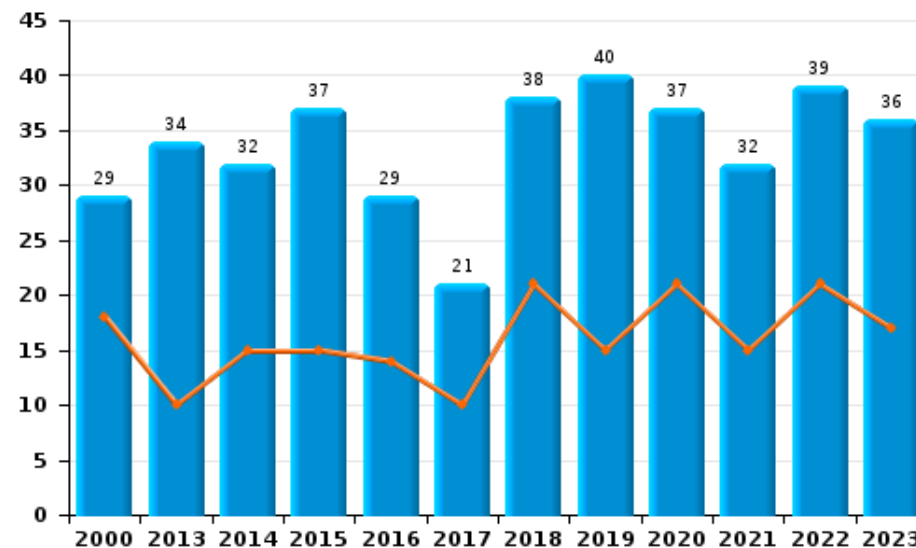
	2000	2013	2014	2015	2016	2017	2018	2019	2020	2021	2022	2023
Oplichting	19	81	71	89	72	107	147	114	149	160	185	195
Misbruik van vertrouwen en verwante misdr.	29	34	32	37	29	21	38	40	37	32	39	36
Verduistering en bedrieglijke vernietiging	94	6	14	10	8	16	10	9	7	6	8	19
Heling	18	12	12	16	11	13	13	4	18	4	11	8
Bedrog: Andere	21	4	18	11	8	6	5	5	10	10	9	4
Flessentrekkerij	11	17	5	4	6	6	7	2	3	2		4
Misdr. ivm insolventie		3	4	4	3	1	1	3	1			1
Totaal	192	157	156	171	137	170	221	177	225	214	252	267

Jaar 
Semester 1 

Oplichting



Misbruik van vertrouwen en verwante misdr.



POLITIËLE CRIMINALITEITSSTATISTIEKEN

PLEEGPLAATS: POLITIEZONE

P FLEURUS/LES BONS VILLERS/PONT-A-CELL

DEEL II : CRIMINELE FIGUREN / FENOMENEN



ZP FLEURUS/LES BONS VILLERS/PONT-A-CELLES

CF Diefstal vervoermiddel

	2000	2013	2014	2015	2016	2017	2018	2019	2020	2021	2022	2023
Autodiefstal	317	82	141	129	100	126	142	87	60	49	52	73
Motodiefstal	7	2	7	3	9	1	6	1	1		2	3
Carjacking	31	6	6	9	4	8	6	6	2	1	4	1
Homejacking	2		1	1	1		1	1			1	1
Garagediefstal	12	17	13	16	5	14	9	3	1		1	2
Bromfietsdiefstal	36	10	16	13	12	6	9	2	5	1	5	2
Fietsdiefstal	23	18	15	13	15	19	21	27	14	29	17	11

CF Inbraak

	2000	2013	2014	2015	2016	2017	2018	2019	2020	2021	2022	2023
Woninginbraak	573	487	444	482	343	399	377	322	214	211	205	178
Inbraak in bedrijf of handelszaak	86	82	81	74	38	40	42	45	36	22	25	22
Inbraak in openbare of overheidsinstelling	63	21	24	32	20	19	20	12	7	3	6	2
Ramkraak				1			1					
Inbraak in gebouw (totaal)	719	589	549	588	401	458	439	379	257	236	236	202

CF Diefstal andere

	2000	2013	2014	2015	2016	2017	2018	2019	2020	2021	2022	2023
Diefstal gewapenderhand	80	16	28	15	25	23	23	11	2	10	10	6
Diefstal met geweld zonder wapen	52	42	47	54	39	39	39	42	18	25	15	36
Diefstal uit of aan voertuig	258	234	314	297	238	320	341	216	168	85	111	164
Sacjacking uit auto				1								
Diefstal van wapens en explosieven	21	25	13	15	8	16	12	4	4	5	3	2
Handtasroof	5	5	3	3		2	1					2
Grijpdiefstal	10	10	12	21	7	9	7	8	5	3	3	5
Zakkenrollerij	47	33	26	17	24	14	18	17	10	12	8	6
Winkeldiefstal	13	23	31	29	37	30	17	24	28	32	20	30
Diefstal met list	75	34	34	35	23	18	23	30	15	10	9	9
Metaaldiefstal	4	27	28	26	13	17	20	20	6	11	30	5
Werfdiefstal	24	15	26	30	24	23	22	16	11	11	19	6
Home-invasie		1					2				2	
Dierendiefstal	6	5	6	9	6	5	8	2	2	1	9	3
Ladingdiefstal			40	34	46	94	62	47	58	4	21	47



ICT-criminaliteit

	2000	2013	2014	2015	2016	2017	2018	2019	2020	2021	2022	2023
Betaalkaartfraude	2	122	84	55	58	69	90	110	80	78	119	144
Phishing								3	4	11	5	17
Ransomware						2	1		1	1	1	3
Shouldersurfing		25	6	1	5	3	4	18	2		2	3
Skimming		1	3	2	2		1	2				1

CF Andere

	2000	2013	2014	2015	2016	2017	2018	2019	2020	2021	2022	2023
Geweld tegen beroepen van algemeen belang	1	5	3	5	4	5	7	2	6	1	8	3
Groepsverkrachting					2				2	2	1	
Graffiti		12	6	2	13	4	4	2	2	3	4	1
Beschadiging van auto	46	227	202	184	167	158	159	174	87	128	152	129
Steekpartij		3	2	3	3	4	1		1	2	2	2

FE Intrafamiliaal geweld (IFG)

	2000	2013	2014	2015	2016	2017	2018	2019	2020	2021	2022	2023
IFG: fysiek, binnen het koppel	13	131	96	105	104	98	117	91	103	84	92	98
IFG: fysiek, tegen afstammelingen	4	28	13	26	15	11	20	17	20	18	24	25
IFG: fysiek, tegen andere leden	48	37	26	28	23	29	20	19	22	14	32	16
IFG: seksueel, binnen het koppel			1						1	1	2	1
IFG: seksueel, tegen afstammelingen	10	4	4	5	6	3	2	3	4	7		
IFG: seksueel, tegen andere leden				1					1		1	
IFG: psychisch, binnen het koppel	71	71	66	65	85	91	76	76	67	99	104	70
IFG: psychisch, tegen afstammelingen		4	3	3	4	8	6	8	12	9	8	7
IFG: psychisch, tegen andere leden		5	4	8	7	7	4	9	8	4	2	6
IFG: economisch, binnen het koppel		11	3	12	6	7	10	3	6	6	9	1
IFG: economisch, tegen afstammelingen			2	1	1		2	1	2	1	1	1
IFG: economisch, tegen andere leden	33	15	10	37	11	6	13	11	5	4	4	2

FE Hormonen en doping

	2000	2013	2014	2015	2016	2017	2018	2019	2020	2021	2022	2023
Humane doping		3	1				2	3	1	1	3	
Illegale vetmesting										2		



FE Drugs

	2000	2013	2014	2015	2016	2017	2018	2019	2020	2021	2022	2023
Verkoop van cocaïne				4	4	1	2	4	6	3	4	5
Import-export van cocaïne												1
Productie van synthetische drugs			1									
Import-export van synthetische drugs											1	1
Verkoop van synthetische drugs					1	2		1				1
Productie van cannabis (teelt)		1	6	3	2	3	3	2	1	3	1	1
Verkoop van cannabis in grote hoeveelheid					1		1	1			1	
Verkoop-handel van heroïne				1	2				1		1	

FE Wapenzwendel

	2000	2013	2014	2015	2016	2017	2018	2019	2020	2021	2022	2023
Handel en productie van vuurwapen		1	1	1	1	3	2	1	2	1	2	
Handel en productie van niet-vuurwapen			1					1				

FE Mensenhandel

	2000	2013	2014	2015	2016	2017	2018	2019	2020	2021	2022	2023
Mensenhandel - economische uitbuiting		1	1			1	1	1				
Mensenhandel - seksuele uitbuiting	1	1	1		1		1			1		1



FE Geweld in de publieke ruimte



	2000	2013	2014	2015	2016	2017	2018	2019	2020	2021	2022	2023
Fysiek geweld (openbaar vervoer)	4	2	5	4	2	1	4	1	3	2	4	6
Fysiek geweld (openbare weg)	103	113	124	127	121	115	93	110	89	72	123	106
Fysiek geweld (andere openbare plaats)	4	4	8	6	6	5	5	3	4	7	2	
Fysiek geweld (publiek toegankelijke plaats)	33	12	19	27	22	28	24	21	10	12	24	14
Seksueel geweld (openbaar vervoer)				1	2			3		1		1
Seksueel geweld (openbare weg)	7	7	4	8	5	4	5	3	4	5	6	2
Seksueel geweld (andere openbare plaats)		2	1			4	4	3	1	1	2	
Seksueel geweld (publiek toegankelijke plaats)	2	2	2	1	1	3		4	3	1	1	2
Psychisch geweld (openbaar vervoer)	3	5	1	3	4	2	9	1	2		3	8
Psychisch geweld (openbare weg)	101	72	87	87	76	82	57	84	96	83	66	78
Psychisch geweld (andere openbare plaats)	7	8	8	8	5	6	11	5	10	12	12	8
Psychisch geweld (publiek toegankelijke plaats)	30	23	20	16	18	39	18	22	15	28	18	17
Diefstal gewapenderhand (openbaar vervoer)	3		2									
Diefstal gewapenderhand (openbare weg)	34	6	7	2	7	8	10	2		1	2	3
Diefstal gewapenderhand (andere openbare plaats)	1	1		3								
Diefstal gewapenderhand (publiek toegank. plaats)	32	4	11	6	14	9	7	7	1	6	3	3
Diefstal geweld zonder wapen (openbaar vervoer)	4		1	1		1						1
Diefstal geweld zonder wapen (openbare weg)	27	25	21	29	16	18	18	20	8	9	4	4
Diefstal geweld zonder wapen (and. openb. plaats)	2	1			3		1	1		1	2	
Diefstal geweld zonder wapen (pub. toegank. pl.)	4	3	10	6	3	6	5	7	1	3	2	8

FE Andere

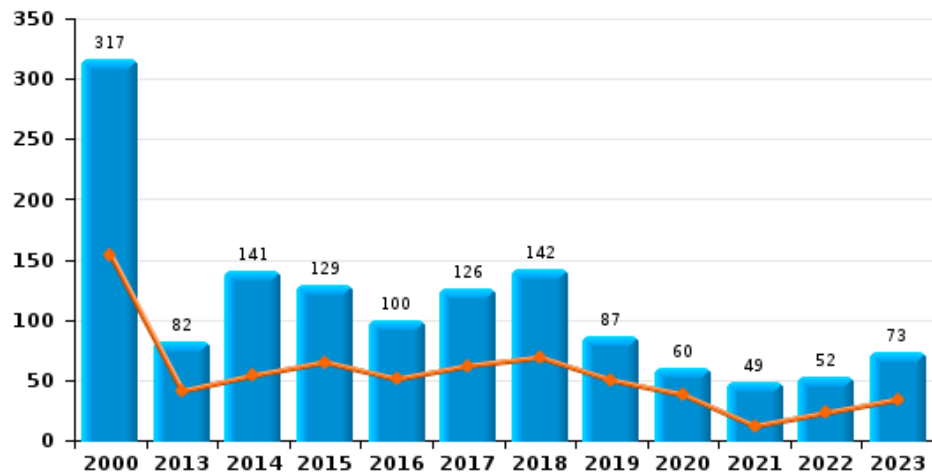
	2000	2013	2014	2015	2016	2017	2018	2019	2020	2021	2022	2023
Nepagenten	3	7	2	4	3	1	3		2		1	1
Terrorisme, extremisme en radicalisme		1		2	1		1	1				2
Cyberbelaging	14	54	69	57	49	48	51	56	43	63	54	49
Identiteitsfraude	8	20	35	44	31	23	23	21	31	30	31	36



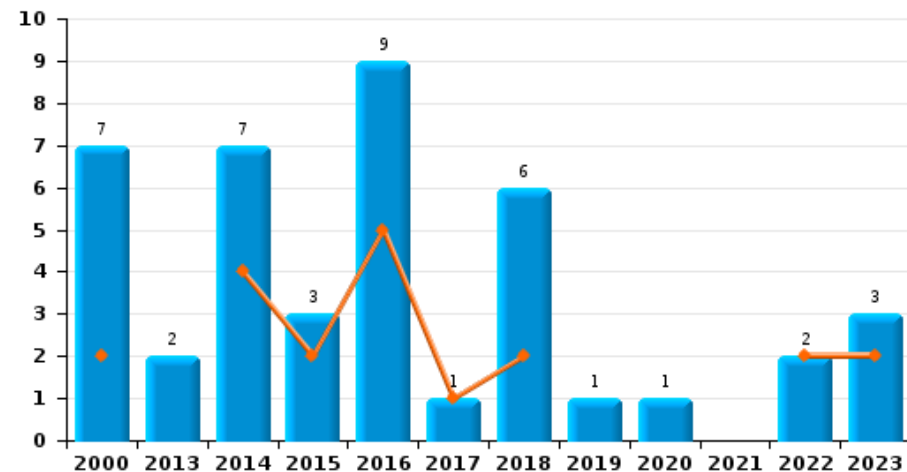
ZP FLEURUS/LES BONS VILLERS/PONT-A-CELLES

Jaar 
Semester 1 

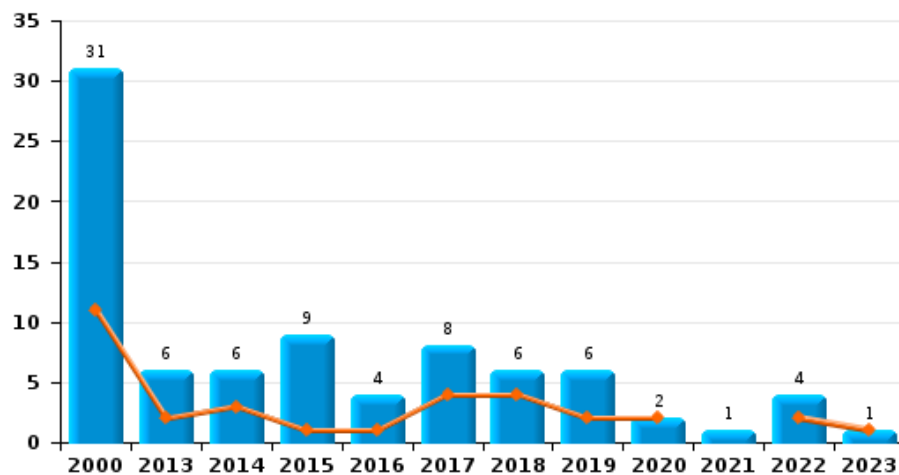
Autodiefstal



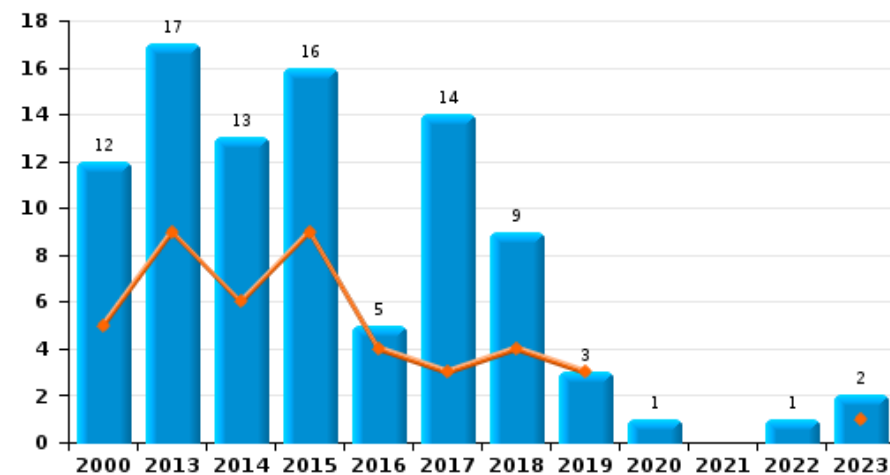
Motodiefstal



Carjacking





Garagediefstal

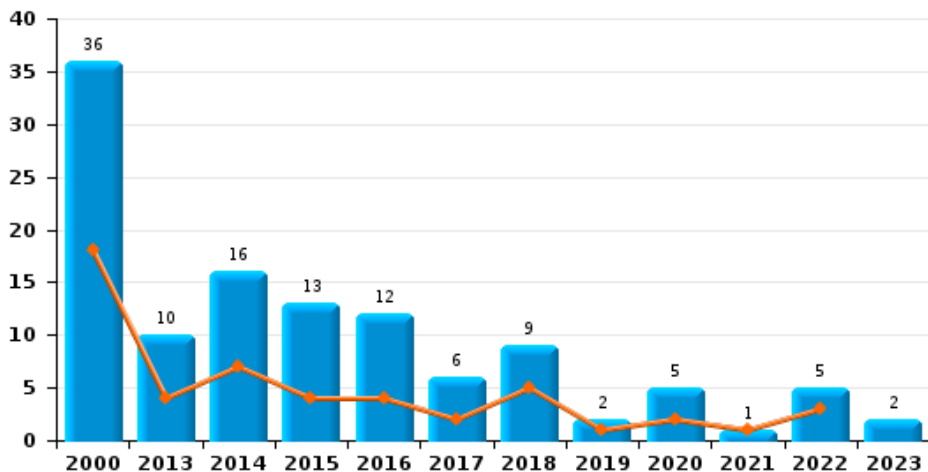




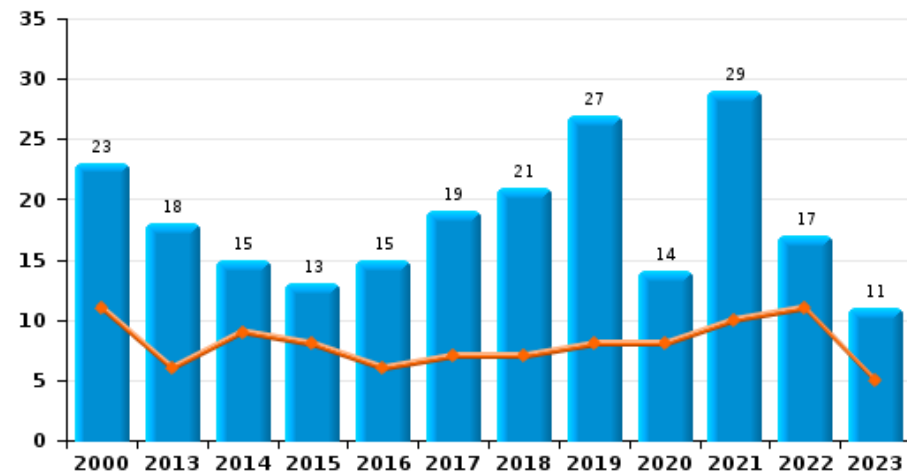
ZP FLEURUS/LES BONS VILLERS/PONT-A-CELLES

Jaar 
Semester 1 

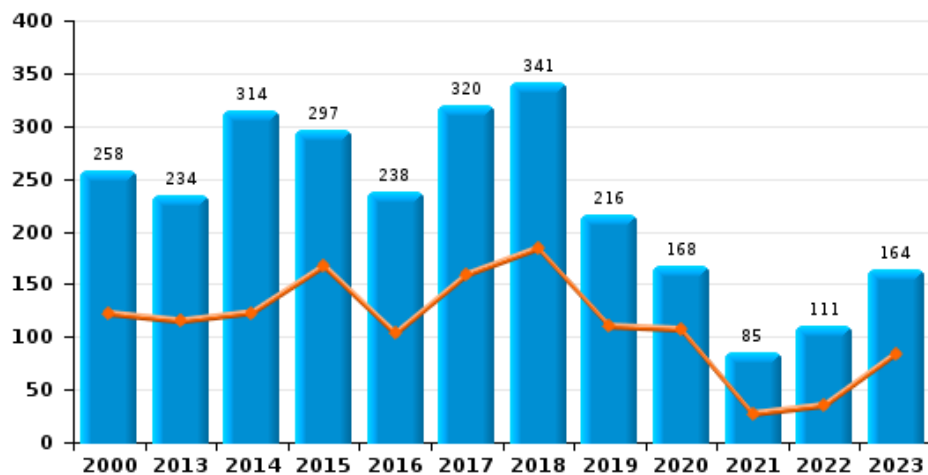
Bromfietsdiefstal



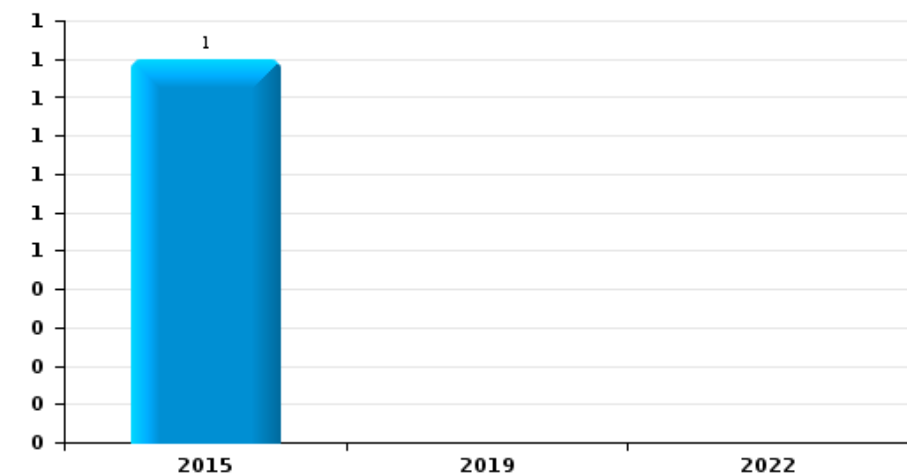
Fietsdiefstal



Diefstal uit of aan voertuig





Sacjacking uit auto

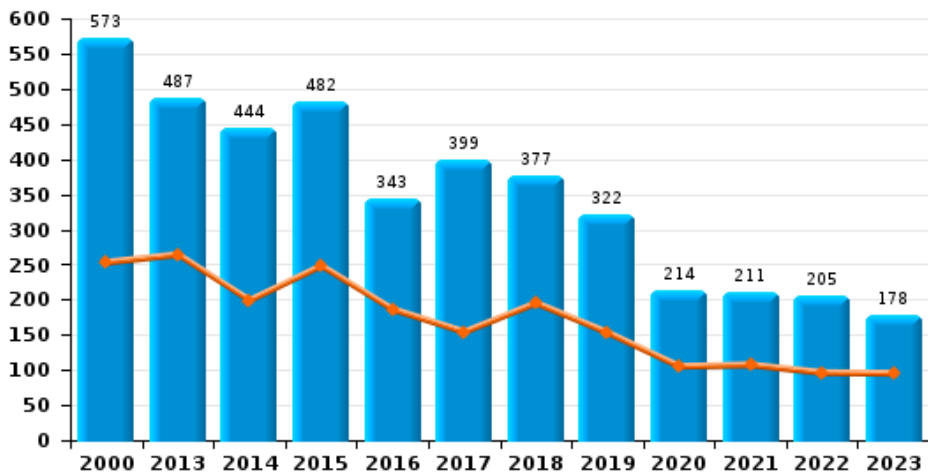




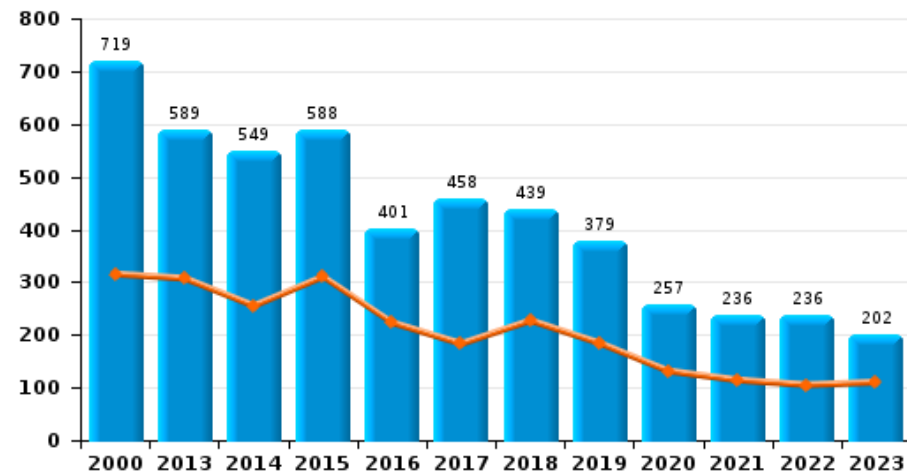
ZP FLEURUS/LES BONS VILLERS/PONT-A-CELLES

Jaar 
Semester 1 

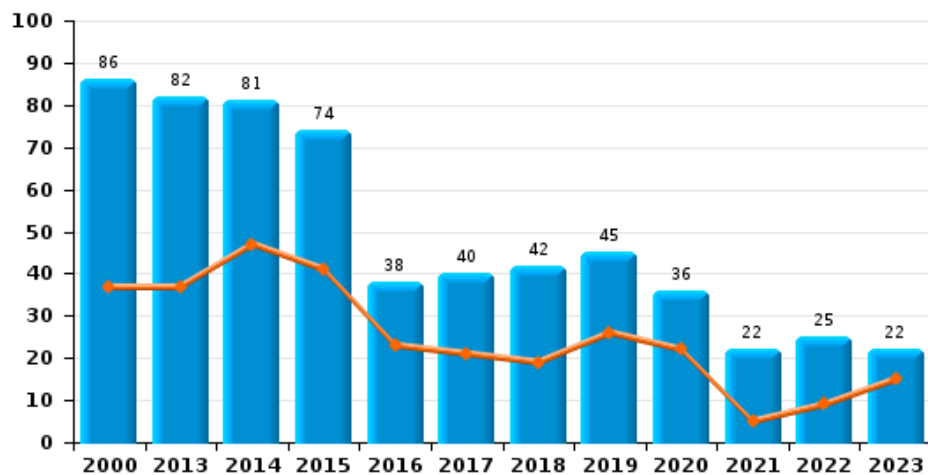
Woninginbraak



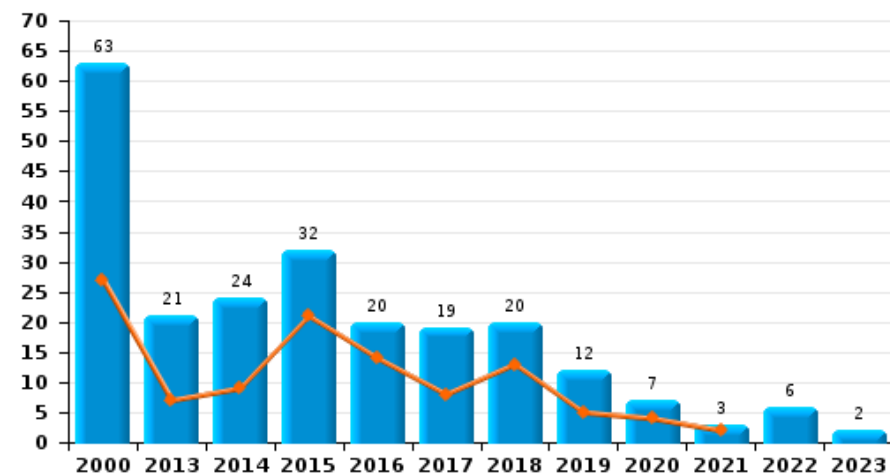
Inbraak in gebouw (totaal)



Inbraak in bedrijf of handelszaak





Inbraak in openbare of overheidsinstelling

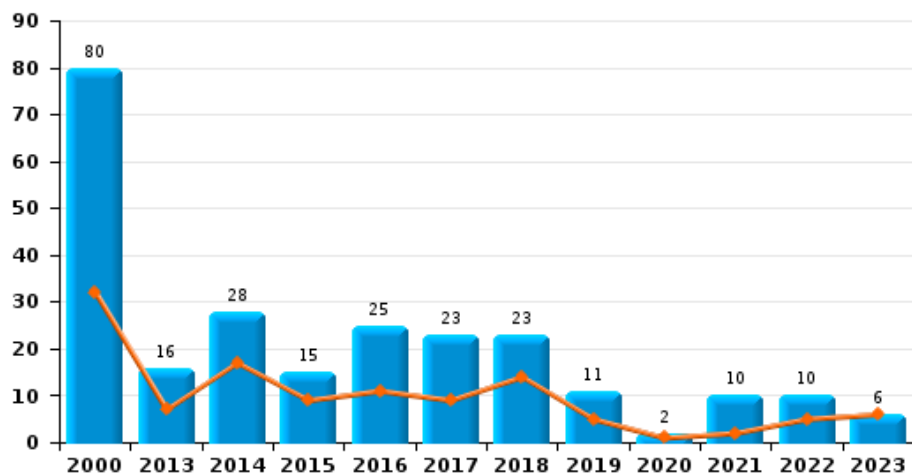




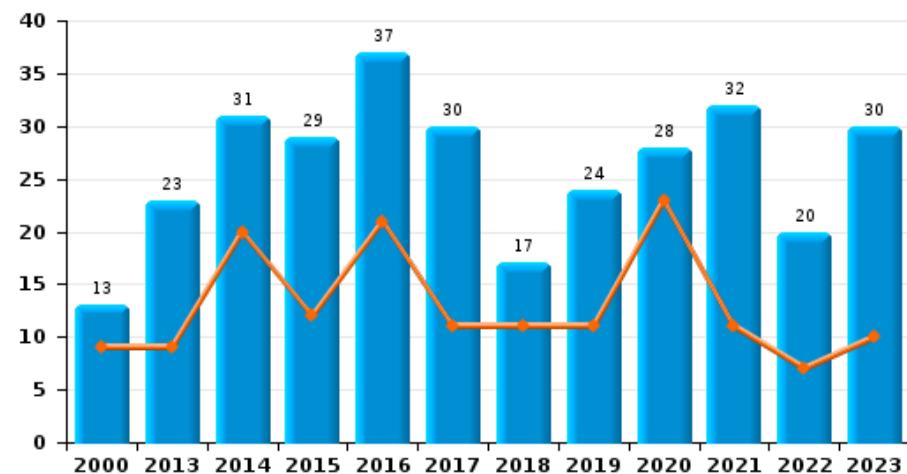
ZP FLEURUS/LES BONS VILLERS/PONT-A-CELLES

Jaar 
Semester 1 

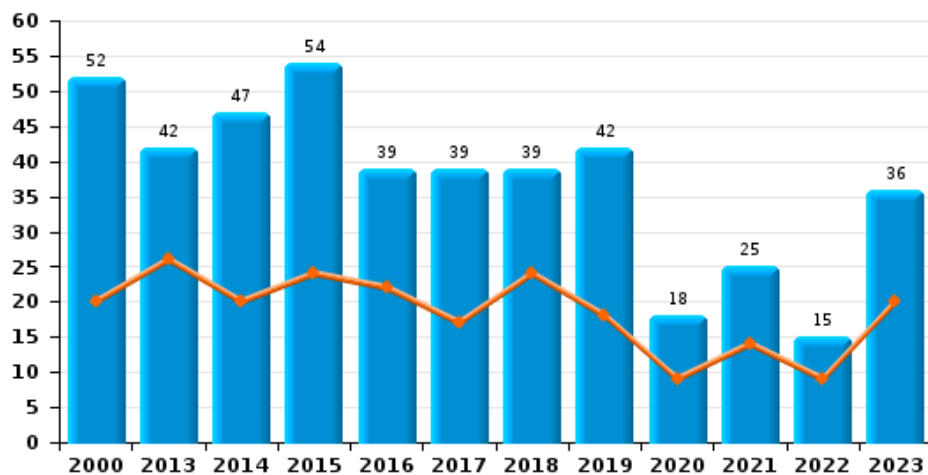
Diefstal gewapenderhand



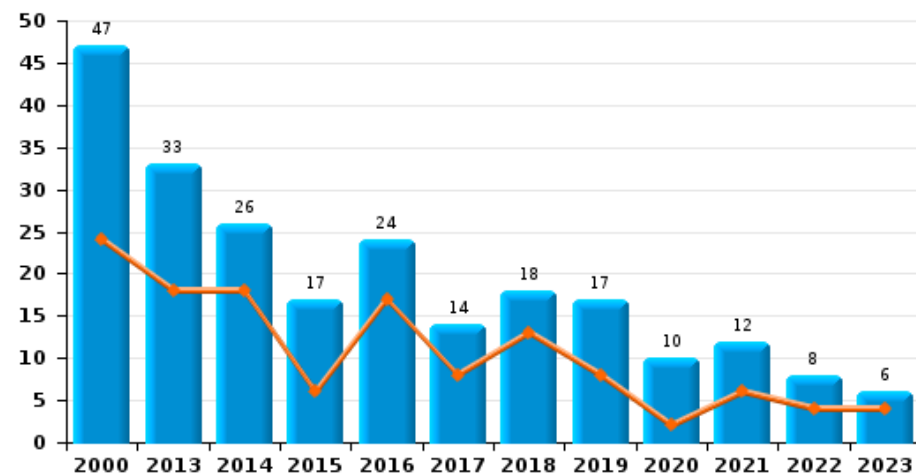
Winkeldiefstal



Diefstal met geweld zonder wapen



Zakkenrollerij

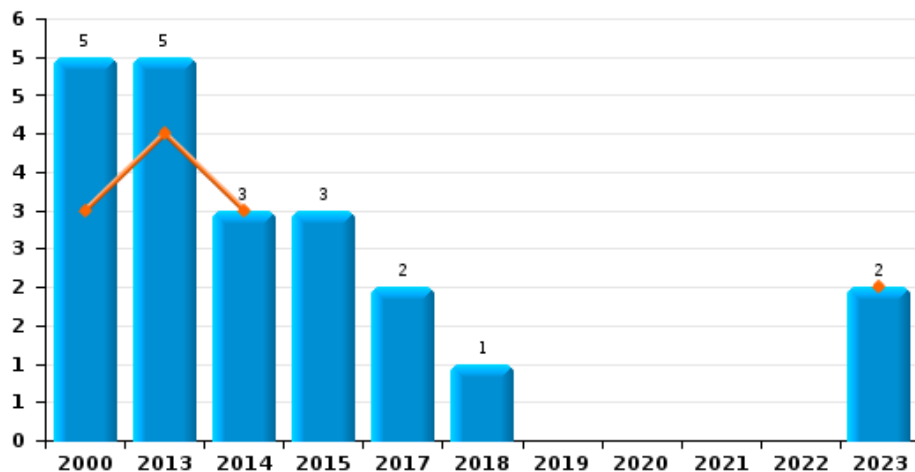




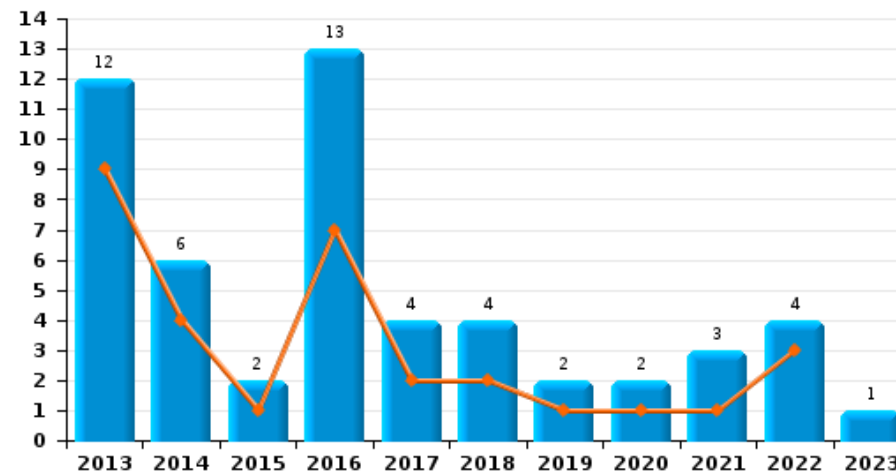
ZP FLEURUS/LES BONS VILLERS/PONT-A-CELLES

Jaar
Semester 1

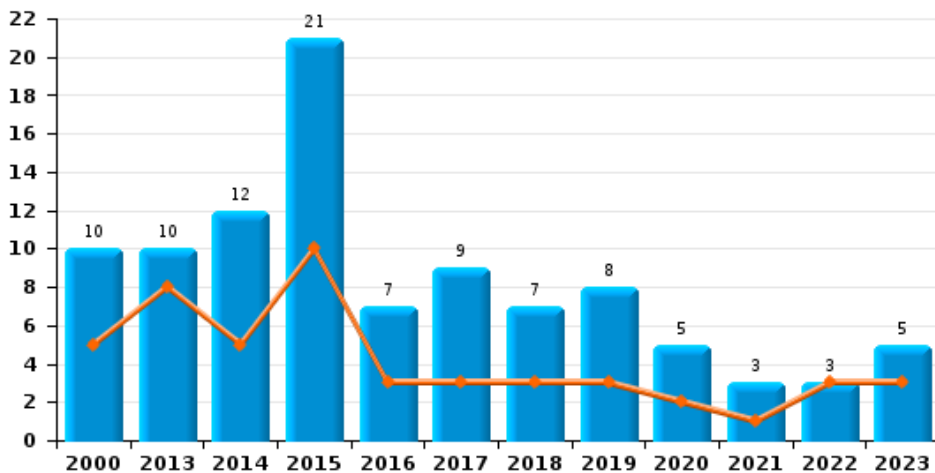
Handtasroof



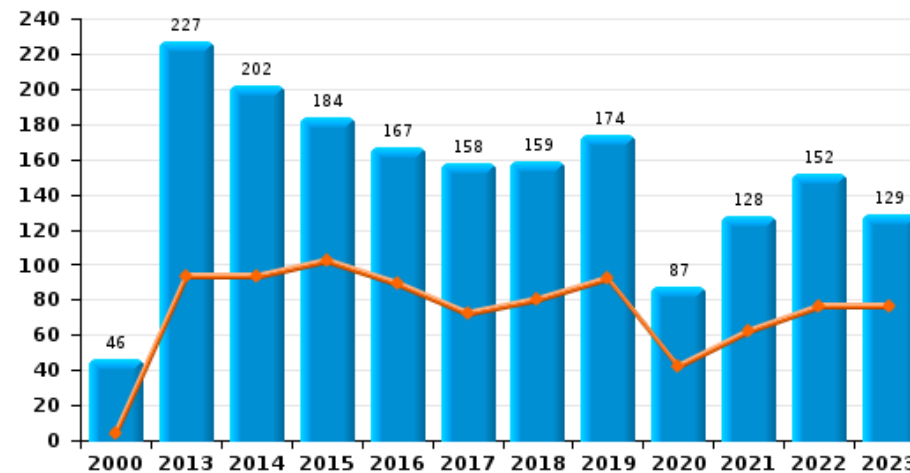
Graffiti



Grijpdiefstal



Beschadiging van auto





ZP FLEURUS/LES BONS VILLERS/PONT-A-CELLES

CF Diefstal vervoermiddel

		2000	2013	2014	2015	2016	2017	2018	2019	2020	2021	2022	2023
Autodiefstal	Sem 1	154	41	54	65	51	62	69	50	38	12	23	34
	Sem 2	163	41	87	64	49	64	73	37	22	37	29	39
	Totaal	317	82	141	129	100	126	142	87	60	49	52	73
Motodiefstal	Sem 1	2		4	2	5	1	2				2	2
	Sem 2	5	2	3	1	4		4	1	1			1
	Totaal	7	2	7	3	9	1	6	1	1		2	3
Carjacking	Sem 1	11	2	3	1	1	4	4	2	2		2	1
	Sem 2	20	4	3	8	3	4	2	4		1	2	
	Totaal	31	6	6	9	4	8	6	6	2	1	4	1
Homejacking	Sem 1	2		1	1	1							1
	Sem 2							1	1			1	
	Totaal	2		1	1	1		1	1			1	1
Garagediefstal	Sem 1	5	9	6	9	4	3	4	3				1
	Sem 2	7	8	7	7	1	11	5		1		1	1
	Totaal	12	17	13	16	5	14	9	3	1		1	2
Bromfietsdiefstal	Sem 1	18	4	7	4	4	2	5	1	2	1	3	
	Sem 2	18	6	9	9	8	4	4	1	3		2	2
	Totaal	36	10	16	13	12	6	9	2	5	1	5	2
Fietsdiefstal	Sem 1	11	6	9	8	6	7	7	8	8	10	11	5
	Sem 2	12	12	6	5	9	12	14	19	6	19	6	6
	Totaal	23	18	15	13	15	19	21	27	14	29	17	11



CF Inbraak

		2000	2013	2014	2015	2016	2017	2018	2019	2020	2021	2022	2023
Woninginbraak	Sem 1	253	264	199	248	186	154	195	153	105	107	96	95
	Sem 2	320	223	245	234	157	245	182	169	109	104	109	83
	Totaal	573	487	444	482	343	399	377	322	214	211	205	178
Inbraak in bedrijf of handelszaak	Sem 1	37	37	47	41	23	21	19	26	22	5	9	15
	Sem 2	49	45	34	33	15	19	23	19	14	17	16	7
	Totaal	86	82	81	74	38	40	42	45	36	22	25	22
Inbraak in openbare of overheidsinstelling	Sem 1	27	7	9	21	14	8	13	5	4	2		
	Sem 2	36	14	15	11	6	11	7	7	3	1	6	2
	Totaal	63	21	24	32	20	19	20	12	7	3	6	2
Ramkraak	Sem 1							1					
	Sem 2			1									
	Totaal			1				1					
Inbraak in gebouw (totaal)	Sem 1	315	307	255	310	223	183	227	184	131	114	105	110
	Sem 2	404	282	294	278	178	275	212	195	126	122	131	92
	Totaal	719	589	549	588	401	458	439	379	257	236	236	202



CF Diefstal andere

		2000	2013	2014	2015	2016	2017	2018	2019	2020	2021	2022	2023
Diefstal gewapenderhand	Sem 1	32	7	17	9	11	9	14	5	1	2	5	6
	Sem 2	48	9	11	6	14	14	9	6	1	8	5	
Totaal		80	16	28	15	25	23	23	11	2	10	10	6
Diefstal met geweld zonder wapen	Sem 1	20	26	20	24	22	17	24	18	9	14	9	20
	Sem 2	32	16	27	30	17	22	15	24	9	11	6	16
Totaal		52	42	47	54	39	39	39	42	18	25	15	36
Diefstal uit of aan voertuig	Sem 1	122	115	123	167	103	159	184	110	107	27	35	84
	Sem 2	136	119	191	130	135	161	157	106	61	58	76	80
Totaal		258	234	314	297	238	320	341	216	168	85	111	164
Sacjacking uit auto	Sem 2				1								
Totaal					1								
Diefstal van wapens en explosieven	Sem 1	8	15	6	6	6	7	6	2	2	3		2
	Sem 2	13	10	7	9	2	9	6	2	2	2	3	
Totaal		21	25	13	15	8	16	12	4	4	5	3	2
Handtasroof	Sem 1	3	4	3									2
	Sem 2	2	1		3		2	1					
Totaal		5	5	3	3		2	1					2
Grijpdiefstal	Sem 1	5	8	5	10	3	3	3	3	2	1	3	3
	Sem 2	5	2	7	11	4	6	4	5	3	2		2
Totaal		10	10	12	21	7	9	7	8	5	3	3	5
Zakkenrollerij	Sem 1	24	18	18	6	17	8	13	8	2	6	4	4
	Sem 2	23	15	8	11	7	6	5	9	8	6	4	2
Totaal		47	33	26	17	24	14	18	17	10	12	8	6
Winkeldiefstal	Sem 1	9	9	20	12	21	11	11	11	23	11	7	10
	Sem 2	4	14	11	17	16	19	6	13	5	21	13	20
Totaal		13	23	31	29	37	30	17	24	28	32	20	30



Diefstal met list	Sem 1	35	14	26	24	16	9	11	10	10	3	7	5
	Sem 2	40	20	8	11	7	9	12	20	5	7	2	4
	Totaal	75	34	34	35	23	18	23	30	15	10	9	9
Metaaldiefstal	Sem 1	3	17	16	21	7	8	9	12	1	4	20	2
	Sem 2	1	10	12	5	6	9	11	8	5	7	10	3
	Totaal	4	27	28	26	13	17	20	20	6	11	30	5
Werfdiefstal	Sem 1	11	8	17	22	15	9	15	11	4	6	9	5
	Sem 2	13	7	9	8	9	14	7	5	7	5	10	1
	Totaal	24	15	26	30	24	23	22	16	11	11	19	6
Home-invasie	Sem 1		1										
	Sem 2							2				2	
	Totaal		1					2				2	
Dierendiefstal	Sem 1	4	4	3	1	4	4	2	2			4	2
	Sem 2	2	1	3	8	2	1	6		2	1	5	1
	Totaal	6	5	6	9	6	5	8	2	2	1	9	3
Ladingdiefstal	Sem 1			18	13	25	56	56	21	45	2	1	26
	Sem 2			22	21	21	38	6	26	13	2	20	21
	Totaal			40	34	46	94	62	47	58	4	21	47



ICT-criminaliteit

		2000	2013	2014	2015	2016	2017	2018	2019	2020	2021	2022	2023
Betaalkaartfraude	Sem 1		48	54	35	32	35	27	59	43	25	66	99
	Sem 2	2	74	30	20	26	34	63	51	37	53	53	45
	Totaal	2	122	84	55	58	69	90	110	80	78	119	144
Phishing	Sem 1								2	1	3	5	8
	Sem 2								1	3	8		9
	Totaal							3	4	11	5	17	
Ransomware	Sem 1									1			
	Sem 2					2	1				1	1	3
	Totaal					2	1		1	1	1	3	
Shouldersurfing	Sem 1		3	3	1	5	1	1	11	2		2	2
	Sem 2		22	3			2	3	7				1
	Totaal		25	6	1	5	3	4	18	2		2	3
Skimming	Sem 1			2		2							
	Sem 2		1	1	2			1	2				1
	Totaal		1	3	2	2		1	2				1



CF Andere

		2000	2013	2014	2015	2016	2017	2018	2019	2020	2021	2022	2023
Geweld tegen beroepen van algemeen belang	Sem 1		4	1	2	3	3	5	2	2	1	1	1
	Sem 2	1	1	2	3	1	2	2		4		7	2
Totaal		1	5	3	5	4	5	7	2	6	1	8	3
Groepsverkrachting	Sem 1									1			
	Sem 2				2					1	2	1	
Totaal					2					2	2	1	
Graffiti	Sem 1		9	4	1	7	2	2	1	1	1	3	
	Sem 2		3	2	1	6	2	2	1	1	2	1	1
Totaal			12	6	2	13	4	4	2	2	3	4	1
Beschadiging van auto	Sem 1	4	93	93	102	89	72	80	92	42	62	76	76
	Sem 2	42	134	109	82	78	86	79	82	45	66	76	53
Totaal		46	227	202	184	167	158	159	174	87	128	152	129
Steekpartij	Sem 1		2		1	2	1			1	1	1	2
	Sem 2		1	2	2	1	3	1			1	1	
Totaal			3	2	3	3	4	1		1	2	2	2



FE Intrafamiliaal geweld (IFG)

		2000	2013	2014	2015	2016	2017	2018	2019	2020	2021	2022	2023
IFG: fysiek, binnen het koppel	Sem 1	10	62	46	54	61	48	57	39	59	39	50	49
	Sem 2	3	69	50	51	43	50	60	52	44	45	42	49
Totaal		13	131	96	105	104	98	117	91	103	84	92	98
IFG: fysiek, tegen afstammelingen	Sem 1	1	10	6	13	8	4	7	10	10	9	16	15
	Sem 2	3	18	7	13	7	7	13	7	10	9	8	10
Totaal		4	28	13	26	15	11	20	17	20	18	24	25
IFG: fysiek, tegen andere leden	Sem 1	24	11	14	14	14	14	6	7	14	6	23	8
	Sem 2	24	26	12	14	9	15	14	12	8	8	9	8
Totaal		48	37	26	28	23	29	20	19	22	14	32	16
IFG: seksueel, binnen het koppel	Sem 1			1								2	
	Sem 2									1	1		1
Totaal				1						1	1	2	1
IFG: seksueel, tegen afstammelingen	Sem 1	6	1	2	3	3	2	1	1		2		
	Sem 2	4	3	2	2	3	1	1	2	4	5		
Totaal		10	4	4	5	6	3	2	3	4	7		
IFG: seksueel, tegen andere leden	Sem 1									1		1	
	Sem 2				1								
Totaal					1					1		1	
IFG: psychisch, binnen het koppel	Sem 1	25	30	36	31	36	57	43	33	20	57	65	31
	Sem 2	46	41	30	34	49	34	33	43	47	42	39	39
Totaal		71	71	66	65	85	91	76	76	67	99	104	70
IFG: psychisch, tegen afstammelingen	Sem 1		1	2	2	2	5	4	4	8	4	4	5
	Sem 2		3	1	1	2	3	2	4	4	5	4	2
Totaal			4	3	3	4	8	6	8	12	9	8	7



IFG: psychisch, tegen andere leden	Sem 1	
	Sem 2	
Totaal		
IFG: economisch, binnen het koppel	Sem 1	
	Sem 2	
Totaal		
IFG: economisch, tegen afstammelingen	Sem 1	
	Sem 2	
Totaal		
IFG: economisch, tegen andere leden	Sem 1	13
	Sem 2	20
Totaal		33

1	4	5	4	2	3	3	2	2	1	2
4		3	3	5	1	6	6	2	1	4
5	4	8	7	7	4	9	8	4	2	6
6	2	5	3	4	5	2		3	6	1
5	1	7	3	3	5	1	6	3	3	
11	3	12	6	7	10	3	6	6	9	1
	1	1			1	1		1	1	
	1		1		1		2			1
	2	1	1		2	1	2	1	1	1
6	7	29	7	5	9	4	3	2	1	
9	3	8	4	1	4	7	2	2	3	2
15	10	37	11	6	13	11	5	4	4	2



FE Hormonen en doping

		2000	2013	2014	2015	2016	2017	2018	2019	2020	2021	2022	2023
Humane doping	Sem 1		2	1				1	2		1	3	
	Sem 2		1					1	1	1			
	Totaal		3	1				2	3	1	1	3	
Illegale vetmesting	Sem 1										1		
	Sem 2										1		
	Totaal										2		



FE Drugs

		2000	2013	2014	2015	2016	2017	2018	2019	2020	2021	2022	2023
Verkoop van cocaïne	Sem 1				2	2			3	4	2	1	3
	Sem 2				2	2	1	2	1	2	1	3	2
	Totaal				4	4	1	2	4	6	3	4	5
Import-export van cocaïne	Sem 2												1
	Totaal												1
Productie van synthetische drugs	Sem 1			1									
	Totaal			1									
Import-export van synthetische drugs	Sem 2											1	1
	Totaal											1	1
Verkoop van synthetische drugs	Sem 1						1		1				1
	Sem 2					1	1						
	Totaal					1	2		1				1
Productie van cannabis (teelt)	Sem 1			3	2	1	2	1	1		3	1	1
	Sem 2		1	3	1	1	1	2	1	1			
	Totaal		1	6	3	2	3	3	2	1	3	1	1
Verkoop van cannabis in grote hoeveelheid	Sem 2					1		1	1			1	
	Totaal					1		1	1			1	
Verkoop-handel van heroïne	Sem 1					1				1			
	Sem 2				1	1						1	
	Totaal				1	2				1		1	



FE Wapenzwendel

		2000	2013	2014	2015	2016	2017	2018	2019	2020	2021	2022	2023
Handel en productie van vuurwapen	Sem 1		1	1	1	1	1	2		2		2	
	Sem 2					2			1		1		
Totaal			1	1	1	1	3	2	1	2	1	2	
Handel en productie van niet-vuurwapen	Sem 1			1									
	Sem 2								1				
Totaal				1					1				



FE Mensenhandel

		2000	2013	2014	2015	2016	2017	2018	2019	2020	2021	2022	2023
Mensenhandel - economische uitbuiting	Sem 1			1			1		1				
	Sem 2		1					1					
Totaal			1	1			1	1	1				
Mensenhandel - seksuele uitbuiting	Sem 1	1		1				1					1
	Sem 2		1			1					1		
Totaal		1	1	1		1		1			1		1



FE Geweld in de publieke ruimte

		2000	2013	2014	2015	2016	2017	2018	2019	2020	2021	2022	2023
Fysiek geweld (openbaar vervoer)	Sem 1	4	1	3	1	2	1	1	1		1	1	3
	Sem 2		1	2	3			3		3	1	3	3
Totaal		4	2	5	4	2	1	4	1	3	2	4	6
Fysiek geweld (openbare weg)	Sem 1	49	55	57	70	61	54	50	58	46	35	64	54
	Sem 2	54	58	67	57	60	61	43	52	43	37	59	52
Totaal		103	113	124	127	121	115	93	110	89	72	123	106
Fysiek geweld (andere openbare plaats)	Sem 1	1	2	5	5	3	2	3	1	2	3		
	Sem 2	3	2	3	1	3	3	2	2	2	4	2	
Totaal		4	4	8	6	6	5	5	3	4	7	2	
Fysiek geweld (publiek toegankelijke plaats)	Sem 1	17	5	7	15	16	17	16	8	5	5	8	5
	Sem 2	16	7	12	12	6	11	8	13	5	7	16	9
Totaal		33	12	19	27	22	28	24	21	10	12	24	14
Seksueel geweld (openbaar vervoer)	Sem 1				1	1			2				
	Sem 2					1			1		1		1
Totaal					1	2			3		1		1
Seksueel geweld (openbare weg)	Sem 1	1	4	1	7	2	2		2	3		2	
	Sem 2	6	3	3	1	3	2	5	1	1	5	4	2
Totaal		7	7	4	8	5	4	5	3	4	5	6	2
Seksueel geweld (andere openbare plaats)	Sem 1		1	1			2	1	1		1		
	Sem 2		1				2	3	2	1		2	
Totaal			2	1			4	4	3	1	1	2	
Seksueel geweld (publiek toegankelijke plaats)	Sem 1			1		1	2			1		1	
	Sem 2	2	2	1	1		1		4	2	1		2
Totaal		2	2	2	1	1	3		4	3	1	1	2



Psychisch geweld (openbaar vervoer)	Sem 1	2	2		3	1	2	4				3	6
	Sem 2	1	3	1		3		5	1	2			2
	Totaal	3	5	1	3	4	2	9	1	2		3	8
Psychisch geweld (openbare weg)	Sem 1	60	31	39	40	35	36	25	47	53	48	31	41
	Sem 2	41	41	48	47	41	46	32	37	43	35	35	37
	Totaal	101	72	87	87	76	82	57	84	96	83	66	78
Psychisch geweld (andere openbare plaats)	Sem 1	3	5	3	7	3	3	8	2	8	7	3	1
	Sem 2	4	3	5	1	2	3	3	3	2	5	9	7
	Totaal	7	8	8	8	5	6	11	5	10	12	12	8
Psychisch geweld (publiek toegankelijke plaats)	Sem 1	13	11	15	7	9	19	6	10	7	15	10	6
	Sem 2	17	12	5	9	9	20	12	12	8	13	8	11
	Totaal	30	23	20	16	18	39	18	22	15	28	18	17
Diefstal gewapenderhand (openbaar vervoer)	Sem 1	1											
	Sem 2	2		2									
	Totaal	3		2									
Diefstal gewapenderhand (openbare weg)	Sem 1	14	1	5		4	4	5	2				3
	Sem 2	20	5	2	2	3	4	5			1	2	
	Totaal	34	6	7	2	7	8	10	2		1	2	3
Diefstal gewapenderhand (andere openbare plaats)	Sem 1		1		2								
	Sem 2	1			1								
	Totaal	1	1		3								
Diefstal gewapenderhand (publiek toegank. plaats)	Sem 1	13	2	7	5	5	3	6	3			3	3
	Sem 2	19	2	4	1	9	6	1	4	1	6		
	Totaal	32	4	11	6	14	9	7	7	1	6	3	3
Diefstal geweld zonder wapen (openbaar vervoer)	Sem 1	4		1	1		1						
	Sem 2												1
	Totaal	4		1	1		1						1



Diefstal geweld zonder wapen (openbare weg)	Sem 1	7
	Sem 2	20
Totaal		27
Diefstal geweld zonder wapen (and. openb. plaats)	Sem 1	1
	Sem 2	1
Totaal		2
Diefstal geweld zonder wapen (pub. toegank. pl.)	Sem 1	2
	Sem 2	2
Totaal		4

17	10	11	9	4	11	5	5	4	3	3
8	11	18	7	14	7	15	3	5	1	1
25	21	29	16	18	18	20	8	9	4	4
1			1		1	1		1	2	
			2							
1			3		1	1		1	2	
2	2	3	2	5	3	5	1	1	1	5
1	8	3	1	1	2	2		2	1	3
3	10	6	3	6	5	7	1	3	2	8



FE Andere

		2000	2013	2014	2015	2016	2017	2018	2019	2020	2021	2022	2023
Nepagenten	Sem 1		4	2	2	3	1	3					1
	Sem 2	3	3		2					2		1	
Totaal		3	7	2	4	3	1	3		2		1	1
Terrorisme, extremisme en radicalisme	Sem 1		1			1		1					1
	Sem 2				2				1				1
Totaal			1		2	1		1	1				2
Cyberbelaging	Sem 1	9	22	41	30	22	31	27	28	19	31	30	25
	Sem 2	5	32	28	27	27	17	24	28	24	32	24	24
Totaal		14	54	69	57	49	48	51	56	43	63	54	49
Identiteitsfraude	Sem 1	5	7	14	20	14	8	15	10	14	16	21	22
	Sem 2	3	13	21	24	17	15	8	11	17	14	10	14
Totaal		8	20	35	44	31	23	23	21	31	30	31	36



ZP FLEURUS/LES BONS VILLERS/PONT-A-CELLES

2022

CF Diefstal vervoermiddel

	Jan	Feb	Maa	Apr	Mei	Jun	Jul	Aug	Sep	Okt	Nov	Dec	Totaal
Autodiefstal	6	2	5	4	6		5	4	4	2	8	6	52
Motodiefstal			2										2
Carjacking	1				1					1	1		4
Homejacking									1				1
Garagediefstal												1	1
Bromfietsdiefstal		1		2			1			1			5
Fietsdiefstal		1	2	2	1	5	1	1	1	2		1	17

CF Inbraak

	Jan	Feb	Maa	Apr	Mei	Jun	Jul	Aug	Sep	Okt	Nov	Dec	Totaal
Woninginbraak	18	11	22	10	14	21	18	15	19	18	15	24	205
Inbraak in bedrijf of handelszaak				1	7	1			2	4	2	8	25
Inbraak in openbare of overheidsinstelling							1	1		2	1	1	6
Inbraak in gebouw (totaal)	18	11	22	11	21	22	19	16	21	24	18	33	236



CF Diefstal andere

	Jan	Feb	Maa	Apr	Mei	Jun	Jul	Aug	Sep	Okt	Nov	Dec	Totaal
Diefstal gewapenderhand	2	1		1		1		1	2		2		10
Diefstal met geweld zonder wapen	1		2	1	5		2		2	2			15
Diefstal uit of aan voertuig	3	3	10	6	7	6	8	7	14	12	29	6	111
Diefstal van wapens en explosieven							1	1				1	3
Grijpdiefstal			1	1		1							3
Zakkenrollerij			1		1	2	2			2			8
Winkeldiefstal	2	4		1			1	3	2	3		4	20
Diefstal met list		2	1	1	3		1	1					9
Metaaldiefstal			6	5	2	7	3	1	1	1	2	2	30
Werfdiefstal	1	1	3	1	2	1		2	2	3	3		19
Home-invasie							1		1				2
Dierendiefstal		1	1		2					4	1		9
Ladingdiefstal						1			4	6	8	2	21

ICT-criminaliteit

	Jan	Feb	Maa	Apr	Mei	Jun	Jul	Aug	Sep	Okt	Nov	Dec	Totaal
Betaalkaartfraude	18	8	9	15	9	7	10	7	8	13	8	7	119
Phishing		1	1	1	2								5
Ransomware									1				1
Shouldersurfing		1				1							2

CF Andere

	Jan	Feb	Maa	Apr	Mei	Jun	Jul	Aug	Sep	Okt	Nov	Dec	Totaal
Geweld tegen beroepen van algemeen belang				1			1	3	1	1	1		8
Groepsverkrachting										1			1
Graffiti			2	1					1				4
Beschadiging van auto	12	13	7	19	17	8	14	12	14	8	16	12	152
Steekpartij						1			1				2



FE Intrafamiliaal geweld (IFG)

	Jan	Feb	Maa	Apr	Mei	Jun	Jul	Aug	Sep	Okt	Nov	Dec	Totaal
IFG: fysiek, binnen het koppel	6	12	6	9	7	10	6	5	12	2	6	11	92
IFG: fysiek, tegen afstammelingen	3	2	1	3	3	4	1	1	3	1		2	24
IFG: fysiek, tegen andere leden	7	2	3	2	2	7	3			1	3	2	32
IFG: seksueel, binnen het koppel		1	1										2
IFG: seksueel, tegen andere leden			1										1
IFG: psychisch, binnen het koppel	21	16	11	5	6	6	9	7	6	7	1	9	104
IFG: psychisch, tegen afstammelingen				2	1	1	1		2	1			8
IFG: psychisch, tegen andere leden					1				1				2
IFG: economisch, binnen het koppel	1		1	2	1	1		1	2				9
IFG: economisch, tegen afstammelingen					1								1
IFG: economisch, tegen andere leden					1				1		1	1	4

FE Hormonen en doping

	Jan	Mei	Totaal
Humane doping	1	2	3

FE Drugs

	Mei	Jun	Jul	Okt	Nov	Dec	Totaal
Verkoop van cocaïne	1		1	1	1		4
Import-export van synthetische drugs						1	1
Productie van cannabis (teelt)		1					1
Verkoop van cannabis in grote hoeveelheid			1				1
Verkoop-handel van heroïne					1		1

FE Wapenzwendel

	Jan	Apr	Totaal
Handel en productie van vuurwapen	1	1	2



FE Geweld in de publieke ruimte

	Jan	Feb	Maa	Apr	Mei	Jun	Jul	Aug	Sep	Okt	Nov	Dec	Totaal
Fysiek geweld (openbaar vervoer)					1		1		1			1	4
Fysiek geweld (openbare weg)	7	10	9	19	12	7	13	13	7	12	7	7	123
Fysiek geweld (andere openbare plaats)								1				1	2
Fysiek geweld (publiek toegankelijke plaats)		1	3	1	1	2	1	6	1	1	3	4	24
Seksueel geweld (openbare weg)			1	1				1		2	1		6
Seksueel geweld (andere openbare plaats)								1			1		2
Seksueel geweld (publiek toegankelijke plaats)				1									1
Psychisch geweld (openbaar vervoer)		1	2										3
Psychisch geweld (openbare weg)	2	3	8	6	8	4	7	10	4	4	6	4	66
Psychisch geweld (andere openbare plaats)		1		2			1	4	2		1	1	12
Psychisch geweld (publiek toegankelijke plaats)	3		3		2	2	2	2	1	3			18
Diefstal gewapenderhand (openbare weg)								1			1		2
Diefstal gewapenderhand (publiek toegank. plaats)	1			1		1							3
Diefstal geweld zonder wapen (openbare weg)	1			1	1					1			4
Diefstal geweld zonder wapen (and. openb. plaats)			1		1								2
Diefstal geweld zonder wapen (pub. toegank. pl.)					1					1			2

FE Andere

	Jan	Feb	Maa	Apr	Mei	Jun	Jul	Aug	Sep	Okt	Nov	Dec	Totaal
Nepagenten							1						1
Cyberbelaging	8	5	4	4	7	2	4	4	1	3	6	6	54
Identiteitsfraude	2	5	6	1	3	4		3	4	2	1		31



2023

CF Diefstal vervoermiddel

	Jan	Feb	Maa	Apr	Mei	Jun	Jul	Aug	Sep	Okt	Nov	Dec	Totaal
Autodiefstal	4	2	3	2	8	15	6	6	7	11	3	6	73
Motodiefstal						2				1			3
Carjacking						1							1
Homejacking		1											1
Garagediefstal					1		1						2
Bromfietsdiefstal							2						2
Fietsdiefstal				1	2	2	3		1	1	1		11

CF Inbraak

	Jan	Feb	Maa	Apr	Mei	Jun	Jul	Aug	Sep	Okt	Nov	Dec	Totaal
Woninginbraak	8	23	8	23	20	13	11	17	11	13	10	21	178
Inbraak in bedrijf of handelszaak	5	7	1	1		1			1	2	2	2	22
Inbraak in openbare of overheidsinstelling											2		2
Inbraak in gebouw (totaal)	13	30	9	24	20	14	11	17	12	15	14	23	202



CF Diefstal andere

	Jan	Feb	Maa	Apr	Mei	Jun	Jul	Aug	Sep	Okt	Nov	Dec	Totaal
Diefstal gewapenderhand	3		1	1		1							6
Diefstal met geweld zonder wapen	1	2	1	8	4	4	4	3	2	3	1	3	36
Diefstal uit of aan voertuig	21	11	11	5	21	15	9	11	15	14	6	25	164
Diefstal van wapens en explosieven	1		1										2
Handtasroof	1			1									2
Grijpdiefstal	2			1			1		1				5
Zakkenrollerij	2			1	1				1			1	6
Winkeldiefstal	1	2	3	1	1	2	3	3	2	3	5	4	30
Diefstal met list	2		1	1		1	1				1	2	9
Metaaldiefstal	2								1	1	1		5
Werfdiefstal	1			1	3					1			6
Dierendiefstal						2				1			3
Ladingdiefstal	5	3	6		6	6			6	5	3	7	47

ICT-criminaliteit

	Jan	Feb	Maa	Apr	Mei	Jun	Jul	Aug	Sep	Okt	Nov	Dec	Totaal
Betaalkaartfraude	19	13	13	21	9	24	6	7	6	11	9	6	144
Phishing	1	2	1		4			4			3	2	17
Ransomware							2	1					3
Shouldersurfing	1			1				1					3
Skimming								1					1

CF Andere

	Jan	Feb	Maa	Apr	Mei	Jun	Jul	Aug	Sep	Okt	Nov	Dec	Totaal
Geweld tegen beroepen van algemeen belang			1							1		1	3
Graffiti							1						1
Beschadiging van auto	15	12	15	17	6	11	11	9	8	7	8	10	129
Steekpartij	1			1									2



FE Intrafamiliaal geweld (IFG)

	Jan	Feb	Maa	Apr	Mei	Jun	Jul	Aug	Sep	Okt	Nov	Dec	Totaal
IFG: fysiek, binnen het koppel	10	8	9	7	8	7	14	8	7	6	6	8	98
IFG: fysiek, tegen afstammelingen	2	2	3	2	2	4	2	3		1	1	3	25
IFG: fysiek, tegen andere leden	1	1	2	1		3	2	2		1	3		16
IFG: seksueel, binnen het koppel											1		1
IFG: psychisch, binnen het koppel	5	8	5	5	4	4	5	5	9	8	8	4	70
IFG: psychisch, tegen afstammelingen		3				2		1			1		7
IFG: psychisch, tegen andere leden		1	1					2	1		1		6
IFG: economisch, binnen het koppel			1										1
IFG: economisch, tegen afstammelingen								1					1
IFG: economisch, tegen andere leden							1				1		2

FE Drugs

	Apr	Mei	Jun	Jul	Nov	Totaal
Verkoop van cocaïne	3			2		5
Import-export van cocaïne					1	1
Import-export van synthetische drugs					1	1
Verkoop van synthetische drugs		1				1
Productie van cannabis (teelt)			1			1

FE Mensenhandel

	Feb	Totaal
Mensenhandel - seksuele uitbuiting	1	1



FE Geweld in de publieke ruimte

	Jan	Feb	Maa	Apr	Mei	Jun	Jul	Aug	Sep	Okt	Nov	Dec	Totaal
Fysiek geweld (openbaar vervoer)				1	1	1		1		1	1		6
Fysiek geweld (openbare weg)	9	10	9	10	10	6	10	6	10	13	7	6	106
Fysiek geweld (publiek toegankelijke plaats)		2		3			5			1	1	2	14
Seksueel geweld (openbaar vervoer)							1						1
Seksueel geweld (openbare weg)								1			1		2
Seksueel geweld (publiek toegankelijke plaats)										1		1	2
Psychisch geweld (openbaar vervoer)	1	2	2			1		1	1				8
Psychisch geweld (openbare weg)	10	6	5	4	6	10	7	3	11	6	6	4	78
Psychisch geweld (andere openbare plaats)						1	2	2		2	1		8
Psychisch geweld (publiek toegankelijke plaats)		1	1	1	3		2	2	1	2	3	1	17
Diefstal gewapenderhand (openbare weg)	1		1			1							3
Diefstal gewapenderhand (publiek toegank. plaats)	2			1									3
Diefstal geweld zonder wapen (openbaar vervoer)							1						1
Diefstal geweld zonder wapen (openbare weg)	1			1		1						1	4
Diefstal geweld zonder wapen (pub. toegank. pl.)				4	1		1	1			1		8

FE Andere

	Jan	Feb	Maa	Apr	Mei	Jun	Jul	Aug	Sep	Okt	Nov	Dec	Totaal
Nepagenten			1										1
Terrorisme, extremisme en radicalisme						1			1				2
Cyberbelaging	9	4	4	3	2	3	7	3	4	4	2	4	49
Identiteitsfraude	3	5	5	3	3	3	2	2	2	5	1	2	36

POLITIËLE CRIMINALITEITSSTATISTIEKEN

PLEEGPLAATS: POLITIEZONE

P FLEURUS/LES BONS VILLERS/PONT-A-CELL

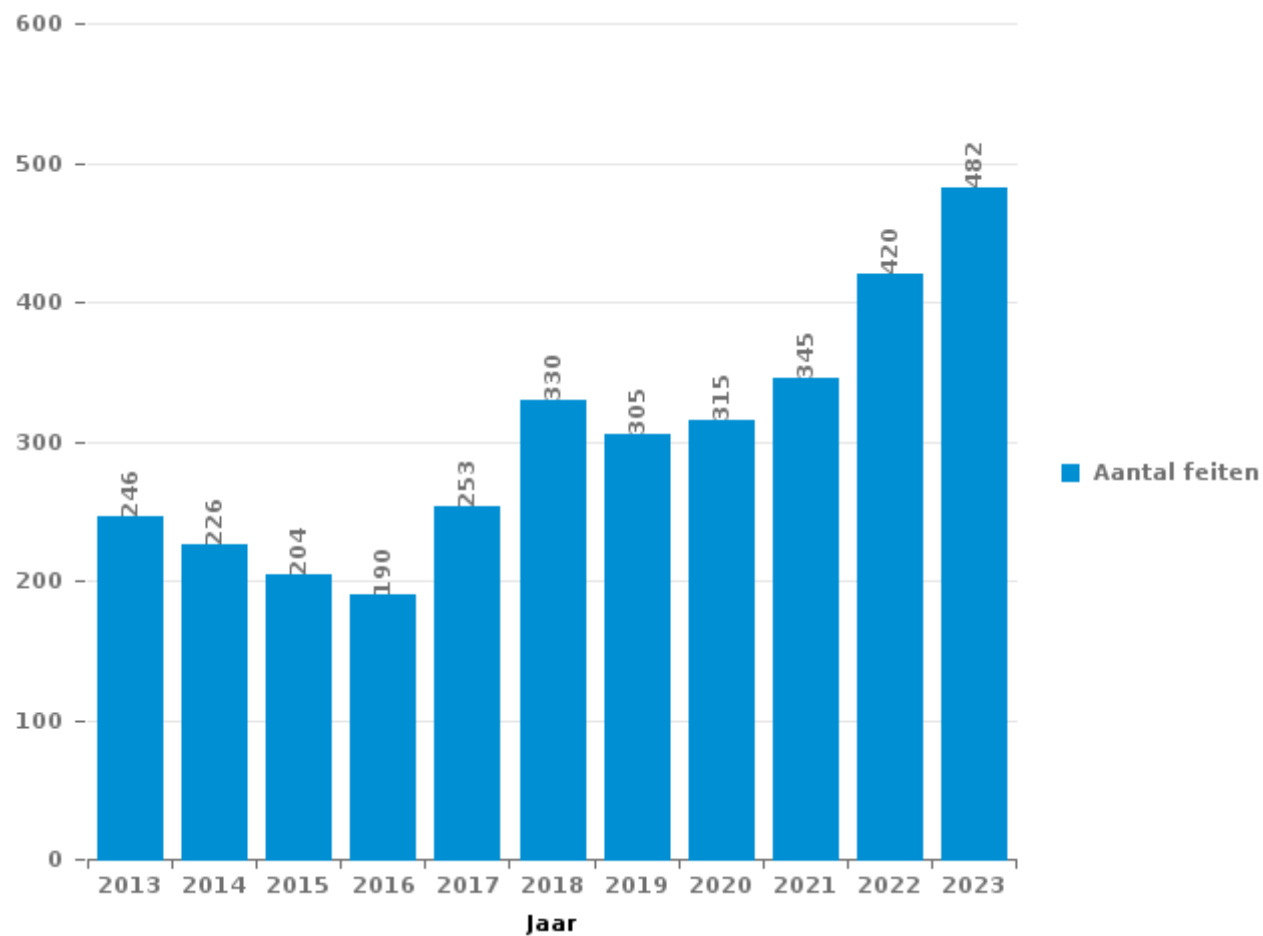
DEEL III : ICT



ZP FLEURUS/LES BONS VILLERS/

Totaal aantal misdrijven met een ICT/online element sinds 2013

(deze cijfers kunnen een onderschatting zijn, dit afhankelijk van vattingspraktijken en technische beperkingen)





ICT/online-crime in strikte zin

Inbreuken (exhaustief)

	2013	2014	2015	2016	2017	2018	2019	2020	2021	2022	2023
Informaticacriminaliteit: Hacking:	4	6	8	5	12	12	8	16	17	14	26
Informaticacriminaliteit: Informaticabedrog:	129	97	74	76	107	140	138	107	112	173	231
Informaticacriminaliteit: Sabotage:	4	1	2	4	2	1	1	2	1		1
Informaticacriminaliteit: Valsheid in informatica:	2	2	3	2	3	2	1		1	2	3
Misdr. tegen andere morele waarden en gevoelens: Schenden van communicatie door particulier:	3	1				2					
Sociaal strafwetboek: Misdr. tegen openbare trouw in sociaal strafrecht: Valsheid in informatica										1	
Totaal:	142	107	87	87	124	157	148	125	131	190	261

Criminele figuren (apart bekijken - niet optellen met iets anders - risico op dubbeltelling!)

	2013	2014	2015	2016	2017	2018	2019	2020	2021	2022	2023
Betaalkaartfraude	122	84	55	58	69	90	110	80	78	119	144
Phishing							3	4	11	5	17
Ransomware					2	1		1	1	1	3
Shouldersurfing	25	6	1	5	3	4	18	2		2	3
Skimming	1	3	2	2		1	2				1



ICT/online-crime in ruime zin

Inbreuken (enkel als feitcode bestaat)

	2013	2014	2015	2016	2017	2018	2019	2020	2021	2022	2023
Bedrog: Oplichting: Internetfraude	46	45	54	47	62	95	89	117	132	162	159
Misd. tegen andere morele waarden en gevoelens: Cyberlokking (lokken van minderjarige via ICT):									1		
Wapens en springstoffen: Andere: Verkoop per postorder/ internet van vuurwapen			1	1							
Zedenmisdrijven: Grooming (contact via ICT met minderjarige < 16 j):					1		1		1	1	
Zedenmisdrijven: Kinderpornografie: Toegang kinderporno via technologie					2		1		1		
Zedenmisdrijven: Voyeurisme: Verspreiding opname naaktheid of intimiteit					3	7	2	8	1	4	
Totaal:	46	45	55	48	68	102	93	125	136	167	159

Criminele figuren (apart bekijken - niet optellen met iets anders - risico op dubbeltelling!)

	2013	2014	2015	2016	2017	2018	2019	2020	2021	2022	2023
Cyberbelaging	54	69	57	49	48	51	56	43	63	54	49

POLITIËLE CRIMINALITEITSSTATISTIEKEN

PLEEGPLAATS: POLITIEZONE

P FLEURUS/LES BONS VILLERS/PONT-A-CELL

DEEL IV : BESTEMMING PLAATS



ZP FLEURUS/LES BONS VILLERS/PONT-A-CELLES

Diefstal en afpersing

	2000	2013	2014	2015	2016	2017	2018	2019	2020	2021	2022	2023
Woning: huis	504	503	478	491	359	420	422	352	221	242	212	208
Openbare weg	485	242	350	326	258	363	404	331	258	186	213	230
Parking	57	44	93	81	93	83	104	75	75	35	53	81
Winkel	102	64	75	69	69	61	57	57	56	50	41	44
Vervoermiddel: auto	10	106	88	107	88	71	38	22	9	1	2	2
Woning: oprit	64	28	41	50	46	53	46	34	26	16	22	17
Bedrijf	62	69	50	40	31	25	30	31	23	14	18	9
Onbekend	103	10	27	11	24	32	29	28	23	24	29	8
Woning: appartement	17	32	28	38	36	32	32	35	22	22	27	27
Woning: aanhorigheid	45	28	39	24	44	28	22	21	27	27	14	10
Woning: onbepaald	99	16	25	25	15	26	19	9	7	10	14	9
Onderwijsinstelling	76	15	31	23	18	14	25	11	5	4	6	6
Werf	20	14	25	29	24	20	22	16	11	11	19	6
Woning: garage	28	12	33	24	16	19	24	17	10	13	11	8
Vervoermiddel: vrachtwagen	4	21	28	27	37	24	27	16	4	9	3	6
Terrein	21	21	25	18	9	6	15	22	2	10	31	6
Horeca	33	8	19	14	8	5	4	9	8	4	10	6
Openbare dienst	8	15	14	25	16	15	7	6	2	4	5	4
Andere	5	14	17	11	9	13	4	6	9	8	7	12
Sportinfrastructuur	23	11	13	8	7	12	13	6	1	5	8	7
Bank / financiële instelling	13	9	9	4	5	9	6	16	7	2	5	4
Spoorwegstation / busstation / metrostation	5	13	14	7	2	5	9	9	4	7	10	3
Recreatie en cultuur	18	9	11	12	5	8	9	6	1	2	2	3
Vervoermiddel: andere	1	10	21	21	7	7	7	3	1			1
Benzinestation	6	10	17	6	11	4	5	5	1	4	2	2
Woning: andere	3	9	8	9	4	10	3	4	8	3	4	4
Begraafplaats	10	5	6	6	7	3	3	1	1	5	2	2
Rusthuis	12	4	2	2		3	4	3	3	1	2	1
Bestuurlijk gebouw	4	2	2	4	4	4	5	3	3	4		
Vervoermiddel: trein / tram / metrotrein	7	3	4	1		2		6		5	1	2
Dokter / tandarts / apotheker	4	2	4	7	1	2		2	1	1	1	5
Stadion	2	2	4	5	6	3	2	2	1			
Dienst	5	2	2	5		2		5	3		1	
Religieus gebouw	7	4	1	4	1	1	2	1	1			1
Vervoermiddel: autobus / autocar	1			1		1	3	3	1	2		2
Bushalte / tramhalte		1	1	1		1	1			1		
Luchthaven			2	1	2							
Fietsenstandplaats							2				2	
Bankautomaat	1				1							
Ontuchthuis						1						1
Waterlopen en zeeën	1	1										
Ziekenhuis	1											
Totaal	1.867	1.359	1.607	1.537	1.263	1.388	1.405	1.173	835	732	777	737


ZP FLEURUS/LES BONS VILLERS/PONT-A-CELLES
Beschadigen van eigendom

	2000	2013	2014	2015	2016	2017	2018	2019	2020	2021	2022	2023
Openbare weg	133	187	182	159	147	132	139	145	73	103	127	116
Woning: hoofdverblijf	51	94	88	92	90	76	84	73	59	63	70	49
Parking	12	25	18	25	17	17	16	27	14	17	17	17
Woning: oprit	11	16	7	15	5	14	12	18	6	6	11	3
Terrein	11	11	6	12	9	13	5	12	8	8	7	3
Woning: onbepaald	23	5	4	6	4	4	4	5	2	5	8	4
Onderwijsinstelling	11	9	7	6	8	6	8	3	5	4	1	2
Bedrijf	10	13	5	7	7	3	3	3	9	2	3	2
Woning: tuin	11	5	6	2	7	2	5	2	5	9	3	
Vervoermiddel: auto	1	7	5	10	9	6	2	3	3		1	3
Onbekend	17	2	2	1	2	2	3	2	3	5	1	2
Woning: garage	9	3	3	3	3	1	2	3	3	3		6
Woning: aanhorigheid	8	3	5	4	4	2	4	1	1	1	2	3
Winkel	9		4	2	1	2	3	3	4		2	3
Recreatie en cultuur	4	6	1		3	5	3	3		1	3	2
Horeca	7	4	3	3	1	4	2	2		1		2
Politiebureau		2	2	4	3	1		3	2	5	3	2
Andere	1	7	2	5		3	1	1	1	3	2	
Vervoermiddel: andere		4	2	3	4	3	1	3	1		1	1
Spoorwegstation / busstation / metrostation	5	5	4	2	1	2	1	1				
Openbare dienst	6	1	4	1	3		1	1	1	1		1
Werf	5		5	2		1		1		3	3	
Woning: tweede verblijf		3	1	1		4	2	1	1		3	4
Religieus gebouw		3	1		1	2	1	1	3	2	1	2
Begraafplaats	1	2	1	2	2	1	5			1	1	
Sportinfrastructuur	1			1		1		2	2	1	3	1
Bestuurlijk gebouw	2		1		1		3			2		1
Stadion	1				1	2		2	1	1	1	
Rusthuis			2			1	3	2				
Dienst	1			1	1		1			1	2	
Bank / financiële instelling			1	2	1	1				1		
Benzinestation	1		1					1		1		
Luchthaven				2								
Dokter / tandarts / apotheker								1				
Ontuchthuis							1					
Waterlopen en zeeën												1
Totaal	352	417	373	373	335	311	315	325	207	250	276	230



ZP FLEURUS/LES BONS VILLERS/PONT-A-CELLES

Misdrijven tegen de lichamelijke integriteit

	2000	2013	2014	2015	2016	2017	2018	2019	2020	2021	2022	2023
Woning	108	201	159	181	168	158	183	149	183	174	177	173
Openbare weg	109	129	131	136	122	127	108	126	106	97	147	138
Onderwijsinstelling	11	9	13	11	15	12	8	5	7	4	5	12
Horeca	20	1	4	5	5	6	6	3	4		4	4
Terrein	1	10	17	8	2	1	2	4	3	3	6	3
Woning: oprit	11	4	2	4	5	5	6	2	4	3	3	3
Parking	1	1	5	9	8	5	6	5	3	1	3	3
Onbekend	5	4	2			2	1		5	9	3	2
Openbare dienst	4		1	1	1	5	2	1	4	8	6	
Sportinfrastructuur	2	2	5	3	2	5	3	3	2		4	2
Woning: tuin	2	3	1	2	5	4	1	6	4	2	2	
Bedrijf	3	2	1	1	3	3	1	2	3	2		6
Recreatie en cultuur	5	3		4	1	2	1	4		2	1	2
Winkel	2	1	1	1	2	1	3	4	2	1	2	2
Spoorwegstation / busstation / metrostation		1	5	1			2	1	2	2	1	4
Andere					1	2	1	1	3	1	6	2
Vervoermiddel: andere	2	2	5	2	1			2			1	
Stadion	1		2				3	4	2			1
Rusthuis	1			1		1	1	1		2	4	
Vervoermiddel: trein / tram / metrotrein		1	1	2	2	2					2	1
Dienst					2		1	2		2	2	
Benzinestation		1	2	2	1	1	1					
Vervoermiddel: autobus / autocar	2	1	1	1					1			1
Dokter / tandarts / apotheker					1	2		1				
Politiebureau								1	2		1	
Bank / financiële instelling			1				1			1		
Religieus gebouw						1			1		1	
Ziekenhuis		1									2	
Bestuurlijk gebouw						1		1				
Bushalte / tramhalte												2
Luchthaven					1							
Waterlopen en zeeën						1						
Totaal	290	377	359	375	348	347	341	328	341	314	384	360

POLITIËLE CRIMINALITEITSSTATISTIEKEN

PLEEGPLAATS: POLITIEZONE

P FLEURUS/LES BONS VILLERS/PONT-A-CELL

DEEL V : POLITIEZONE VS TYPOLOGIE



GEREGISTREERDE CRIMINALITEIT: POLITIEZONE vs TYPOLOGIE

Typologie van de zone: Categorie 5

Politiezone
ARDENNES BRABANCONNES
BELOEIL / LEUZE -HT
BOTTE DU HAINAUT
BRAKEL
FLOWAL
GERMINALT
GRENS
KASTZE
KEMPENLAND
ORNE - THYLE
PAJOTTENLAND
PAYS DE HERVE
POLICE ENTRE SAMBRE ET MEUSE
POLICE FAMENNE-ARDENNE
POLICE HOUILLE-SEMOIS
POLICE JEMEPPE S/SAMBRE
POLICE SEMOIS ET LESSE
POLITIE ZARA
POLITIEZONE HET HOUTSCHE
POLITIEZONE KEMPEN N-O
POLITIEZONE KOUTER
POLITIEZONE MIDDELKERKE
POLITIEZONE EIFEL
PZ AALTER/MALDEGEM
PZ ASSENEDE/EVERGEM
PZ BIERBEEK/BOUTERSEM/HOLSBEEK/LUBBEEK



GEREGISTREERDE CRIMINALITEIT: POLITIEZONE vs TYPOLOGIE

Politiezone
PZ KANTON BORGLOON
PZ VOEREN
REGIO PUYENBROECK
REGIO TIELT
SECOVA
WESTKUST
ZONE DE POLICE DE GAUME
ZONE DES COLLINES
ZONE DE SYLLE ET DENDRE
ZONE DU VAL DE L'ESCAUT
ZONE HAGELAND
ZONE MEUSE-HESBAYE
ZONE STAVELLOT-MALMEDY
ZP BRABANT WALLON EST
ZP COMINES-WARNETON
ZP DU CONDROZ
ZP FLEURUS/LES BONS VILLERS/PONT-A-CELLES
ZP LESSE ET LHOMME
ZP SUD-LUXEMBOURG
ZUIDERKEMPEN



GEREGISTREERDE CRIMINALITEIT: POLITIEZONE vs TYPOLOGIE

Typologie van de zone: Categorie 5

Criminele figuur / Fenomeen	Niveau	% 2019 - 2020	% 2020 - 2021	% 2021 - 2022
Autodiefstal	POLITIEZONE	-31,0%	-18,3%	6,1%
	TYOLOGIE	-36,2%	-6,1%	6,9%
Motodiefstal	POLITIEZONE	0,0%	-100,0%	/
	TYOLOGIE	-13,7%	-20,8%	36,3%
Carjacking	POLITIEZONE	-66,7%	-50,0%	300,0%
	TYOLOGIE	-50,0%	25,0%	70,0%
Homejacking	POLITIEZONE	-100,0%	/	/
	TYOLOGIE	-62,5%	133,3%	28,6%
Garagediefstal	POLITIEZONE	-66,7%	-100,0%	/
	TYOLOGIE	-52,4%	-43,3%	94,1%
Bromfietsdiefstal	POLITIEZONE	150,0%	-80,0%	400,0%
	TYOLOGIE	-8,6%	-21,1%	45,9%
Fietsdiefstal	POLITIEZONE	-48,1%	107,1%	-41,4%
	TYOLOGIE	-15,0%	2,5%	9,3%
Woninginbraak	POLITIEZONE	-33,5%	-1,4%	-2,8%
	TYOLOGIE	-29,9%	-11,1%	23,9%
Inbraak in bedrijf of handelszaak	POLITIEZONE	-20,0%	-38,9%	13,6%
	TYOLOGIE	-38,5%	-24,4%	26,2%
Inbraak in openbare of overheidsinstelling	POLITIEZONE	-41,7%	-57,1%	100,0%
	TYOLOGIE	-41,1%	-3,7%	7,4%
Ramkraak	POLITIEZONE	/	/	/
	TYOLOGIE	-52,9%	-62,5%	200,0%



GEREGISTREERDE CRIMINALITEIT: POLITIEZONE vs TYPOLOGIE

Criminele figuur / Fenomeen	Niveau	% 2019 - 2020	% 2020 - 2021	% 2021 - 2022
Inbraak in gebouw (totaal)	POLITIEZONE	-32,2%	-8,2%	0,0%
	TYPOLGIE	-31,8%	-12,5%	23,2%
Diefstal gewapenderhand	POLITIEZONE	-81,8%	400,0%	0,0%
	TYPOLGIE	-33,0%	9,2%	8,5%
Diefstal met geweld zonder wapen	POLITIEZONE	-57,1%	38,9%	-40,0%
	TYPOLGIE	-7,7%	0,9%	32,4%
Diefstal uit of aan voertuig	POLITIEZONE	-22,2%	-49,4%	30,6%
	TYPOLGIE	-28,2%	-10,4%	2,9%
Sacjacking uit auto	POLITIEZONE	/	/	/
	TYPOLGIE	-100,0%	/	/
Diefstal van wapens en explosieven	POLITIEZONE	0,0%	25,0%	-40,0%
	TYPOLGIE	-25,2%	-13,4%	26,2%
Steaming	POLITIEZONE	/	/	/
	TYPOLGIE	200,0%	-33,3%	0,0%
Handtasroof	POLITIEZONE	/	/	/
	TYPOLGIE	-44,4%	40,0%	0,0%
Grijpdiefstal	POLITIEZONE	-37,5%	-40,0%	0,0%
	TYPOLGIE	-36,7%	-5,4%	15,9%
Zakkenrollerij	POLITIEZONE	-41,2%	20,0%	-33,3%
	TYPOLGIE	-48,5%	-10,9%	33,6%
Winkeldiefstal	POLITIEZONE	16,7%	14,3%	-37,5%
	TYPOLGIE	-13,5%	11,3%	9,7%
Diefstal met list	POLITIEZONE	-50,0%	-33,3%	-10,0%
	TYPOLGIE	-40,2%	-15,2%	33,2%



GEREGISTREERDE CRIMINALITEIT: POLITIEZONE vs TYPOLOGIE

Criminele figuur / Fenomeen	Niveau	% 2019 - 2020	% 2020 - 2021	% 2021 - 2022
Metaaldiefstal	POLITIEZONE	-70,0%	83,3%	172,7%
	TYOLOGIE	-33,7%	14,0%	37,2%
Werfdiefstal	POLITIEZONE	-31,3%	0,0%	72,7%
	TYOLOGIE	5,5%	-17,2%	30,0%
Home-invasie	POLITIEZONE	/	/	/
	TYOLOGIE	-14,3%	-66,7%	500,0%
Dierendiefstal	POLITIEZONE	0,0%	-50,0%	800,0%
	TYOLOGIE	11,3%	-23,4%	5,0%
Ladingdiefstal	POLITIEZONE	23,4%	-93,1%	425,0%
	TYOLOGIE	3,2%	-48,9%	-29,1%
Betaalkaartfraude	POLITIEZONE	-27,3%	-2,5%	52,6%
	TYOLOGIE	-11,6%	-6,5%	31,9%
Phishing	POLITIEZONE	33,3%	175,0%	-54,5%
	TYOLOGIE	162,3%	33,1%	8,1%
Ransomware	POLITIEZONE	/	0,0%	0,0%
	TYOLOGIE	-44,7%	9,5%	47,8%
Shouldersurfing	POLITIEZONE	-88,9%	-100,0%	/
	TYOLOGIE	-63,7%	-54,1%	52,9%
Skimming	POLITIEZONE	-100,0%	/	/
	TYOLOGIE	-26,7%	-22,7%	0,0%
Geweld tegen beroepen van algemeen belang	POLITIEZONE	200,0%	-83,3%	700,0%
	TYOLOGIE	-2,8%	12,6%	21,7%
Groepsverkrachting	POLITIEZONE	/	0,0%	-50,0%
	TYOLOGIE	21,4%	29,4%	-50,0%



GEREGISTREERDE CRIMINALITEIT: POLITIEZONE vs TYPOLOGIE

Criminele figuur / Fenomeen	Niveau	% 2019 - 2020	% 2020 - 2021	% 2021 - 2022
Graffiti	POLITIEZONE	0,0%	50,0%	33,3%
	TYPOLOGIE	-20,1%	14,0%	14,3%
Beschadiging van auto	POLITIEZONE	-50,0%	47,1%	18,8%
	TYPOLOGIE	-17,4%	8,4%	-1,9%
Steekpartij	POLITIEZONE	/	100,0%	0,0%
	TYPOLOGIE	31,4%	1,5%	29,4%
IFG: fysiek, binnen het koppel	POLITIEZONE	13,2%	-18,4%	9,5%
	TYPOLOGIE	-1,6%	5,1%	1,5%
IFG: fysiek, tegen afstammelingen	POLITIEZONE	17,6%	-10,0%	33,3%
	TYPOLOGIE	2,3%	5,8%	7,5%
IFG: fysiek, tegen andere leden	POLITIEZONE	15,8%	-36,4%	128,6%
	TYPOLOGIE	10,8%	-4,7%	9,6%
IFG: seksueel, binnen het koppel	POLITIEZONE	/	0,0%	100,0%
	TYPOLOGIE	18,9%	-6,8%	-34,1%
IFG: seksueel, tegen afstammelingen	POLITIEZONE	33,3%	75,0%	-100,0%
	TYPOLOGIE	14,6%	-7,8%	-49,2%
IFG: seksueel, tegen andere leden	POLITIEZONE	/	-100,0%	/
	TYPOLOGIE	-22,2%	35,7%	-68,4%
IFG: psychisch, binnen het koppel	POLITIEZONE	-11,8%	47,8%	5,1%
	TYPOLOGIE	4,3%	-1,3%	-1,3%
IFG: psychisch, tegen afstammelingen	POLITIEZONE	50,0%	-25,0%	-11,1%
	TYPOLOGIE	20,2%	15,3%	-4,9%
IFG: psychisch, tegen andere leden	POLITIEZONE	-11,1%	-50,0%	-50,0%
	TYPOLOGIE	13,5%	11,3%	-13,9%



GEREGISTREERDE CRIMINALITEIT: POLITIEZONE vs TYPOLOGIE

Criminele figuur / Fenomeen	Niveau	% 2019 - 2020	% 2020 - 2021	% 2021 - 2022
IFG: economisch, binnen het koppel	POLITIEZONE	100,0%	0,0%	50,0%
	TYPOLGIE	8,6%	-2,3%	-8,5%
IFG: economisch, tegen afstammelingen	POLITIEZONE	100,0%	-50,0%	0,0%
	TYPOLGIE	35,0%	0,0%	22,2%
IFG: economisch, tegen andere leden	POLITIEZONE	-54,5%	-20,0%	0,0%
	TYPOLGIE	-25,3%	10,8%	-12,3%
Humane doping	POLITIEZONE	-66,7%	0,0%	200,0%
	TYPOLGIE	-23,2%	-5,7%	-54,0%
Illegale vetmesting	POLITIEZONE	/	/	-100,0%
	TYPOLGIE	125,0%	33,3%	-33,3%
Verkoop van cocaïne	POLITIEZONE	50,0%	-50,0%	33,3%
	TYPOLGIE	5,5%	-17,5%	9,1%
Import-export van cocaïne	POLITIEZONE	/	/	/
	TYPOLGIE	-24,0%	26,3%	12,5%
Productie van synthetische drugs	POLITIEZONE	/	/	/
	TYPOLGIE	26,3%	8,3%	-53,8%
Import-export van synthetische drugs	POLITIEZONE	/	/	/
	TYPOLGIE	-38,5%	12,5%	5,6%
Verkoop van synthetische drugs	POLITIEZONE	-100,0%	/	/
	TYPOLGIE	-19,0%	-20,9%	-8,8%
Productie van cannabis (teelt)	POLITIEZONE	-50,0%	200,0%	-66,7%
	TYPOLGIE	-12,3%	-16,0%	-34,1%
Import-export van cannabis in grote hoeve.	POLITIEZONE	/	/	/
	TYPOLGIE	100,0%	-12,5%	-42,9%



GEREGISTREERDE CRIMINALITEIT: POLITIEZONE vs TYPOLOGIE

Criminele figuur / Fenomeen	Niveau	% 2019 - 2020	% 2020 - 2021	% 2021 - 2022
Verkoop van cannabis in grote hoeveelheid	POLITIEZONE	-100,0%	/	/
	TYPOLGIE	21,4%	0,0%	-5,9%
Import-export van heroïne	POLITIEZONE	/	/	/
	TYPOLGIE	50,0%	-6,7%	-14,3%
Verkoop-handel van heroïne	POLITIEZONE	/	-100,0%	/
	TYPOLGIE	-17,5%	9,1%	8,3%
Handel en productie van vuurwapen	POLITIEZONE	100,0%	-50,0%	100,0%
	TYPOLGIE	-25,0%	-8,3%	-9,1%
Handel en productie van niet-vuurwapen	POLITIEZONE	-100,0%	/	/
	TYPOLGIE	75,0%	-42,9%	100,0%
Mensenhandel - economische uitbuiting	POLITIEZONE	-100,0%	/	/
	TYPOLGIE	-36,8%	16,7%	42,9%
Mensenhandel - seksuele uitbuiting	POLITIEZONE	/	/	-100,0%
	TYPOLGIE	-16,7%	40,0%	-4,1%
Fysiek geweld (openbaar vervoer)	POLITIEZONE	200,0%	-33,3%	100,0%
	TYPOLGIE	-31,7%	29,6%	25,0%
Fysiek geweld (openbare weg)	POLITIEZONE	-19,1%	-19,1%	70,8%
	TYPOLGIE	-14,9%	6,5%	19,1%
Fysiek geweld (andere openbare plaats)	POLITIEZONE	33,3%	75,0%	-71,4%
	TYPOLGIE	-3,9%	8,2%	21,2%
Fysiek geweld (publiek toegankelijke plaats)	POLITIEZONE	-52,4%	20,0%	100,0%
	TYPOLGIE	-41,3%	16,6%	45,0%
Seksueel geweld (openbaar vervoer)	POLITIEZONE	-100,0%	/	-100,0%
	TYPOLGIE	-29,6%	52,6%	41,4%



GEREGISTREERDE CRIMINALITEIT: POLITIEZONE vs TYPOLOGIE

Criminele figuur / Fenomeen	Niveau	% 2019 - 2020	% 2020 - 2021	% 2021 - 2022
Seksueel geweld (openbare weg)	POLITIEZONE	33,3%	25,0%	20,0%
	TYPOLOGIE	13,4%	-6,5%	4,0%
Seksueel geweld (andere openbare plaats)	POLITIEZONE	-66,7%	0,0%	100,0%
	TYPOLOGIE	44,4%	-9,6%	14,9%
Seksueel geweld (publiek toegankelijke plaats)	POLITIEZONE	-25,0%	-66,7%	0,0%
	TYPOLOGIE	-26,4%	30,5%	7,6%
Psychisch geweld (openbaar vervoer)	POLITIEZONE	100,0%	-100,0%	/
	TYPOLOGIE	-35,9%	12,0%	30,4%
Psychisch geweld (openbare weg)	POLITIEZONE	14,3%	-13,5%	-20,5%
	TYPOLOGIE	1,4%	0,7%	1,9%
Psychisch geweld (andere openbare plaats)	POLITIEZONE	100,0%	20,0%	0,0%
	TYPOLOGIE	15,9%	-13,2%	6,2%
Psychisch geweld (publiek toegankelijke plaats)	POLITIEZONE	-31,8%	86,7%	-35,7%
	TYPOLOGIE	-11,2%	-6,3%	12,3%
Diefstal gewapenderhand (openbaar vervoer)	POLITIEZONE	/	/	/
	TYPOLOGIE	/	100,0%	0,0%
Diefstal gewapenderhand (openbare weg)	POLITIEZONE	-100,0%	/	100,0%
	TYPOLOGIE	-23,1%	0,0%	16,7%
Diefstal gewapenderhand (andere openbare plaats)	POLITIEZONE	/	/	/
	TYPOLOGIE	0,0%	-50,0%	-50,0%
Diefstal gewapenderhand (publiek toegank. plaats)	POLITIEZONE	-85,7%	500,0%	-50,0%
	TYPOLOGIE	-53,5%	25,0%	-12,0%
Diefstal geweld zonder wapen (openbaar vervoer)	POLITIEZONE	/	/	/
	TYPOLOGIE	-15,4%	-27,3%	37,5%



GEREGISTREERDE CRIMINALITEIT: POLITIEZONE vs TYPOLOGIE

Criminele figuur / Fenomeen	Niveau	% 2019 - 2020	% 2020 - 2021	% 2021 - 2022
Diefstal geweld zonder wapen (openbare weg)	POLITIEZONE	-60,0%	12,5%	-55,6%
	TYPOLOGIE	-24,6%	12,5%	3,1%
Diefstal geweld zonder wapen (and. openb. plaats)	POLITIEZONE	-100,0%	/	100,0%
	TYPOLOGIE	38,5%	-50,0%	77,8%
Diefstal geweld zonder wapen (pub. toegank. pl.)	POLITIEZONE	-85,7%	200,0%	-33,3%
	TYPOLOGIE	-32,6%	12,9%	18,1%
Nepagenten	POLITIEZONE	/	-100,0%	/
	TYPOLOGIE	62,5%	-57,7%	218,2%
Terrorisme, extremisme en radicalisme	POLITIEZONE	-100,0%	/	/
	TYPOLOGIE	-20,7%	-13,0%	-10,0%
Cyberbelaging	POLITIEZONE	-23,2%	46,5%	-14,3%
	TYPOLOGIE	0,5%	6,3%	-1,9%
Identiteitsfraude	POLITIEZONE	47,6%	-3,2%	3,3%
	TYPOLOGIE	16,0%	9,5%	10,2%

POLITIËLE CRIMINALITEITSSTATISTIEKEN

PLEEGPLAATS: POLITIEZONE

P FLEURUS/LES BONS VILLERS/PONT-A-CELL

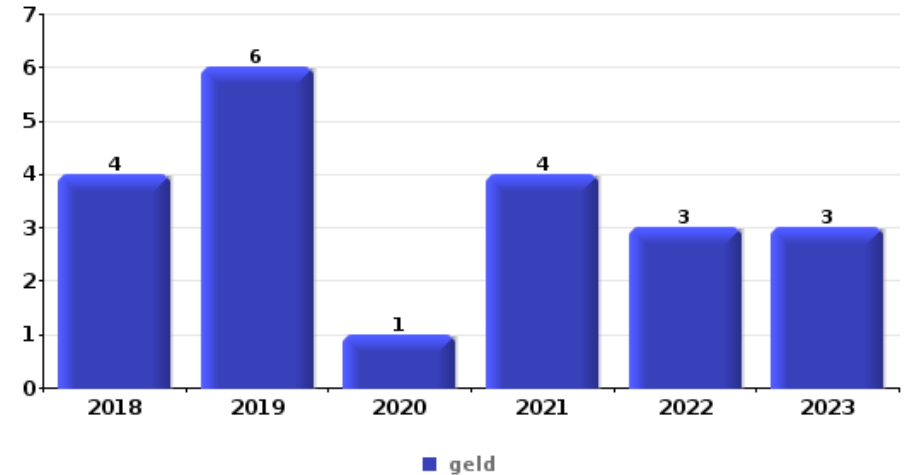
DEEL VI : VOORWERPEN EN VERVOERMIDDELEN



ZP FLEURUS/LES BONS VILLERS/PONT-A-CELLES

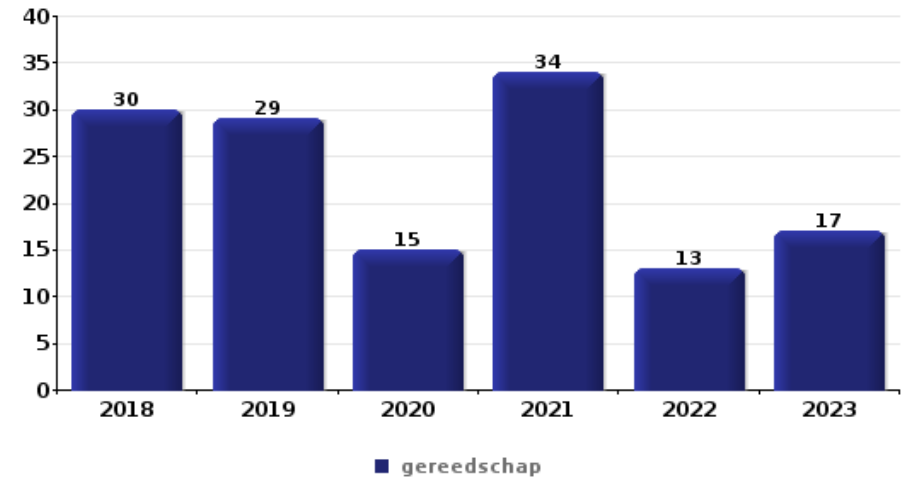
Diefstal gewapenderhand

Top 5 gestolen voorwerpen (obv aantal feiten)		2018	2019	2020	2021	2022	2023
1	geld	4	6	1	4	3	3
2	juweel / uurwerk	2	2		2	2	1
3	GSM en toebehoren	3			1	3	
4	tabak	2	2		1		
5	bankkaart / kredietkaart	1	1		1	1	
5	computer en toebehoren	2				2	
5	document voertuig	2				2	
5	identiteitskaart / paspoort	1	1		1	1	
5	nummerplaat	2				2	
5	voeding	1	2		1		



Diefstal uit of aan voertuig

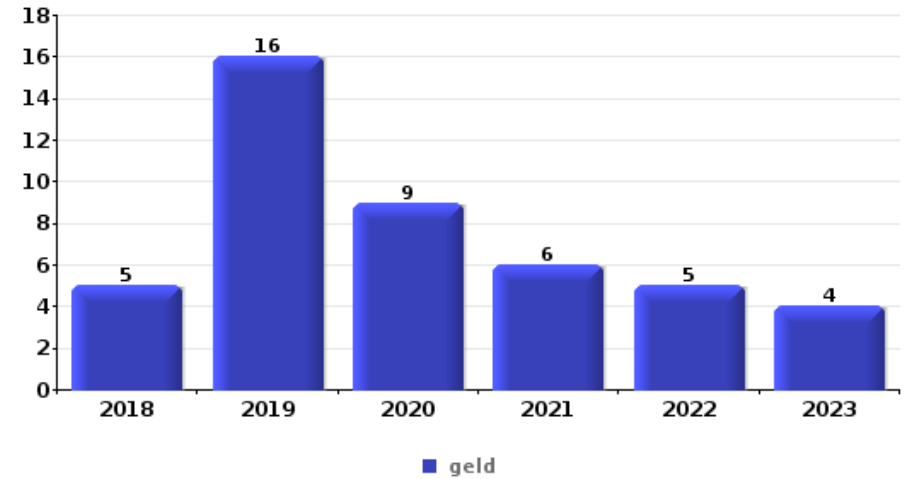
Top 5 gestolen voorwerpen (obv aantal feiten)		2018	2019	2020	2021	2022	2023
1	gereedschap	30	29	15	34	13	17
2	onderdeel van vervoermiddel	50	23	7	5	20	17
3	rijbewijs	47	13	6	13	17	20
4	identiteitskaart / paspoort	41	13	11	8	18	21
5	geld	46	13	5	6	14	20





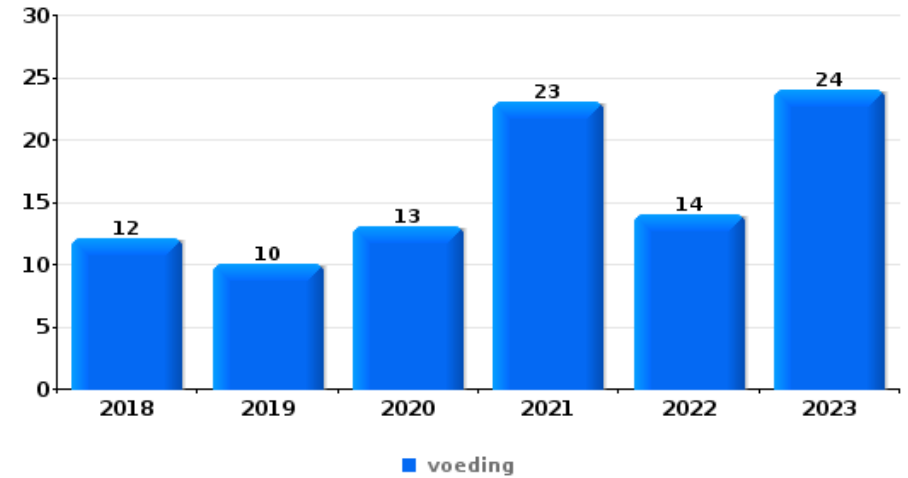
Inbraak in bedrijf of handelszaak

Top 5 gestolen voorwerpen (obv aantal feiten)		2018	2019	2020	2021	2022	2023
1	geld	5	16	9	6	5	4
2	voeding	5	2	7	3	1	3
3	gereedschap	3	7	3	2	2	1
4	computer en toebehoren	2	3	4	2	2	
5	brandkast / geldkoffer / kassa	2	6	1		1	



Winkeldiefstal

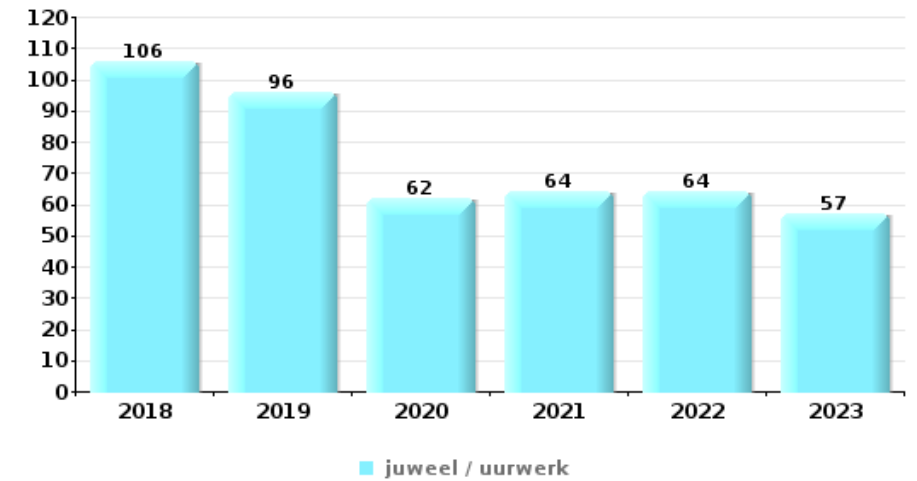
Top 5 gestolen voorwerpen (obv aantal feiten)		2018	2019	2020	2021	2022	2023
1	voeding	12	10	13	23	14	24
2	tabak	1	2	10	3		6
3	parfum / schoonheidsproduct	2	6		2		2
4	kleding		2	1			3
5	gereedschap			1	2		





Woninginbraak

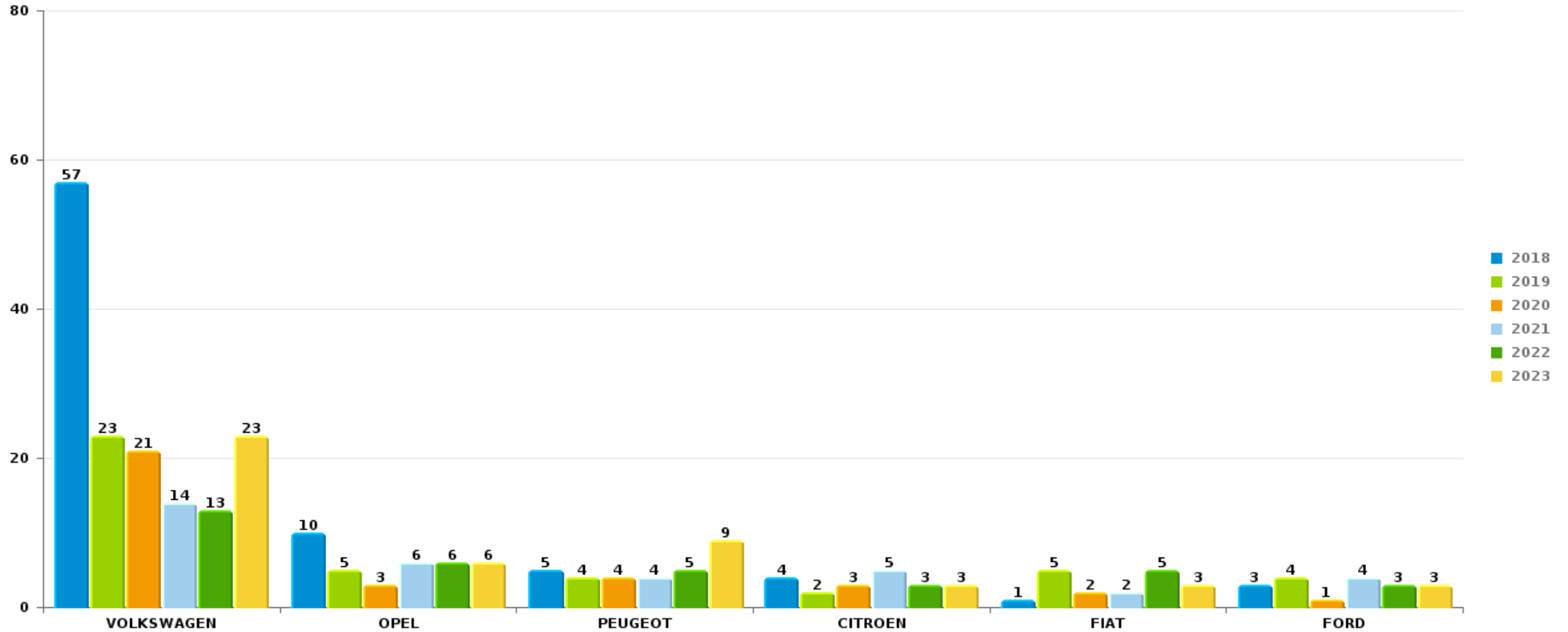
Top 5 gestolen voorwerpen (obv aantal feiten)		2018	2019	2020	2021	2022	2023
1	juweel / uurwerk	106	96	62	64	64	57
2	geld	81	74	42	56	52	43
3	computer en toebehoren	62	38	25	28	21	18
4	multimedia	56	39	19	24	21	16
5	gereedschap	27	17	16	21	13	14



Opmerking: wat betreft de voorwerpen worden er geen totalen gepresenteerd gezien bij eenzelfde feit meerdere voorwerpen kunnen gestolen zijn.

ZP FLEURUS/LES BONS VILLERS/PONT-A-CELLESAutodiefstal

Aantal gestolen auto's per merk (Top 5)



POLITIËLE CRIMINALITEITSSTATISTIEKEN

PLEEGPLAATS: POLITIEZONE

P FLEURUS/LES BONS VILLERS/PONT-A-CELL

DEEL VII : VERDACHTEN



Deel 1: Niveau FEITEN (telling van het aantal feiten waarbij een bepaald type verdachte betrokken is)

1.1. Aantal inbreuken volgens het geslacht van de gekende verdachten (per hoofdcategorie)

Doordat bij eenzelfde feit zowel een mannelijke als een vrouwelijke gekende verdachte betrokken kan zijn, is het mogelijk dat de som van de kolommen "Mannen" en "Vrouwen" hoger is dan de waarde in de kolom "Totaal..." (zie ook de methodologische nota)

ZP FLEURUS/LES BONS VILLERS/PONT-A-CELLES

2023

Hoofdcategorie / Geslacht	Totaal aantal feiten minstens 1 gekende	Mannen	%	Vrouwen	%
Misdr. tegen de lichamelijke integriteit	109	82	75,2%	33	30,3%
Bevolkingsregister	108	68	63,0%	40	37,0%
Vreemdelingenwetgeving	96	67	69,8%	28	29,2%
Drugs	80	73	91,3%	8	10,0%
Dronkenschap en alcohol	76	57	75,0%	19	25,0%
Misdr. tegen andere morele waarden en gevoelens	43	29	67,4%	15	34,9%
Misdr. tegen de openbare veiligheid	38	32	84,2%	6	15,8%
Diefstal en afpersing	33	27	81,8%	7	21,2%
Wapens en springstoffen	27	26	96,3%	2	7,4%
Beschadigen van eigendom	22	19	86,4%	3	13,6%
Bedrog	19	17	89,5%	3	15,8%
Misdr. tegen gezag van de overheid	19	19	100,0%		
Misdr. tegen de openbare trouw	15	13	86,7%	2	13,3%
Milieu	7	5	71,4%	6	85,7%
Sociaal strafwetboek	10	7	70,0%	4	40,0%
Zedenmisdriven	9	9	100,0%		

GEREGISTREERDE CRIMINALITEIT: VERDACHTEN



Hoofdcategorie / Geslacht	Totaal aantal feiten minstens 1 gekende	Mannen	%	Vrouwen	%
Informaticacriminaliteit	7	7	100,0%	1	14,3%
Jeugdbescherming	8	1	12,5%	7	87,5%
Bescherming van de openbare inkomsten	4	4	100,0%	1	25,0%
Arbeid	3	2	66,7%	2	66,7%
Andere bijzondere wetten	3	3	100,0%		
Bescherming personen	1	1	100,0%		
Identiteitskaart	1	1	100,0%		
Misdr. tegen de familie	1			1	100,0%
Totaal	739	569	77,0%	188	25,4%



1.2. Aantal inbreuken volgens het geslacht van de gekende verdachten (per criminele figuur)

Doordat bij eenzelfde criminele figuur zowel een mannelijke als een vrouwelijke gekende verdachte betrokken kan zijn, is het mogelijk dat de som van de kolommen "Mannen" en "Vrouwen" hoger is dan de waarde in de kolom "Totaal..."
(zie ook de methodologische nota)

ZP FLEURUS/LES BONS VILLERS/PONT-A-CELLES

2023

CF Diefstal vervoermiddel

Criminele figuur / Geslacht	Totaal aantal feiten minstens 1 gekende verdachte	Mannen	%
Autodiefstal	2	2	100,0%
Totaal	NVT	NVT	NVT

CF Inbraak

Criminele figuur / Geslacht	Totaal aantal feiten minstens 1 gekende verdachte	Mannen	%	Vrouwen	%
Woninginbraak	3	3	100,0%	1	33,3%
Inbraak in bedrijf of handelszaak	4	4	100,0%		
Inbraak in gebouw (totaal)	7	7	100,0%	1	14,3%
Totaal	NVT	NVT	NVT	NVT	NVT

CF Diefstal andere

Criminele figuur / Geslacht	Totaal aantal feiten minstens 1 gekende verdachte	Mannen	%	Vrouwen	%
Diefstal met geweld zonder wapen	5	5	100,0%		
Winkeldiefstal	17	12	70,6%	5	29,4%
Diefstal met list	1	1	100,0%		
Totaal	NVT	NVT	NVT	NVT	NVT

GEREGISTREERDE CRIMINALITEIT: VERDACHTEN



ICT-criminaliteit

Criminele figuur / Geslacht	Totaal aantal feiten minstens 1 gekende verdachte	Mannen	%	Vrouwen	%
Betaalkaartfraude	4	4	100,0%	1	25,0%
Totaal	NVT	NVT	NVT	NVT	NVT

CF Andere

Criminele figuur / Geslacht	Totaal aantal feiten minstens 1 gekende verdachte	Mannen	%	Vrouwen	%
Geweld tegen beroepen van algemeen belang	2	2	100,0%		
Beschadiging van auto	12	10	83,3%	2	16,7%
Steekpartij	2	1	50,0%	1	50,0%
Totaal	NVT	NVT	NVT	NVT	NVT

FE Intrafamiliaal geweld (IFG)

Criminele figuur / Geslacht	Totaal aantal feiten minstens 1 gekende verdachte	Mannen	%	Vrouwen	%
IFG: fysiek, binnen het koppel	38	28	73,7%	16	42,1%
IFG: fysiek, tegen afstammelingen	12	9	75,0%	4	33,3%
IFG: fysiek, tegen andere leden	11	6	54,5%	5	45,5%
IFG: seksueel, binnen het koppel	1	1	100,0%		
IFG: psychisch, binnen het koppel	14	8	57,1%	6	42,9%
IFG: psychisch, tegen afstammelingen	7	2	28,6%	5	71,4%
IFG: psychisch, tegen andere leden	5	4	80,0%	1	20,0%
IFG: economisch, binnen het koppel	1	1	100,0%		
IFG: economisch, tegen afstammelingen	1	1	100,0%		
IFG: economisch, tegen andere leden	1	1	100,0%		
Totaal	NVT	NVT	NVT	NVT	NVT

FE Drugs

Criminele figuur / Geslacht	Totaal aantal feiten minstens 1 gekende verdachte	Mannen	%
Verkoop van cocaïne	4	4	100,0%
Totaal	NVT	NVT	NVT

GEREGISTREERDE CRIMINALITEIT: VERDACHTEN



FE Mensenhandel

Criminele figuur / Geslacht	Totaal aantal feiten minstens 1 gekende verdachte	Mannen	%
Mensenhandel - seksuele uitbuiting	1	1	100,0%
Totaal	NVT	NVT	NVT

FE Geweld in de publieke ruimte

Criminele figuur / Geslacht	Totaal aantal feiten minstens 1 gekende verdachte	Mannen	%	Vrouwen	%
Fysiek geweld (openbaar vervoer)	1	1	100,0%		
Fysiek geweld (openbare weg)	42	35	83,3%	8	19,0%
Fysiek geweld (publiek toegankelijke plaats)	5	4	80,0%	1	20,0%
Psychisch geweld (openbaar vervoer)	4	3	75,0%	1	25,0%
Psychisch geweld (openbare weg)	28	21	75,0%	7	25,0%
Psychisch geweld (andere openbare plaats)	8	7	87,5%	1	12,5%
Psychisch geweld (publiek toegankelijke plaats)	3	3	100,0%		
Diefstal geweld zonder wapen (openbaar vervoer)	1	1	100,0%		
Diefstal geweld zonder wapen (pub. toegank. pl.)	2	2	100,0%		
Totaal	NVT	NVT	NVT	NVT	NVT

FE Andere

Criminele figuur / Geslacht	Totaal aantal feiten minstens 1 gekende verdachte	Mannen	%	Vrouwen	%
Cyberbelaging	8	5	62,5%	3	37,5%
Identiteitsfraude	5	3	60,0%	2	40,0%
Totaal	NVT	NVT	NVT	NVT	NVT



1.3. Aantal inbreuken volgens de leeftijd van de gekende verdachten (per hoofdcategorie)

Doordat bij eenzelfde feit zowel een minderjarige als een meerderjarige gekende verdachte betrokken kan zijn, is het mogelijk dat de som van de kolommen "Minderjarig" en "Meerderjarig" hoger is dan de waarde in de kolom "Totaal..." (zie ook de methodologische nota)

ZP FLEURUS/LES BONS VILLERS/PONT-A-CELLES

2023

Hoofdcategorie / Leeftijd	Totaal aantal feiten minstens 1 gekende verdachte	Minderjarig	%	Meerderjarig	%
Misdr. tegen de lichamelijke integriteit	109	3	2,8%	106	97,2%
Bevolkingsregister	108			108	100,0%
Vreemdelingenwetgeving	96	1	1,0%	96	100,0%
Drugs	80	6	7,5%	74	92,5%
Dronkenschap en alcohol	76			76	100,0%
Misdr. tegen andere morele waarden en gevoelens	43			43	100,0%
Misdr. tegen de openbare veiligheid	38	2	5,3%	36	94,7%
Diefstal en afpersing	33	7	21,2%	30	90,9%
Wapens en springstoffen	27	2	7,4%	25	92,6%
Beschadigen van eigendom	22	2	9,1%	20	90,9%
Bedrog	19	1	5,3%	18	94,7%
Misdr. tegen gezag van de overheid	19	1	5,3%	18	94,7%
Misdr. tegen de openbare trouw	15	1	6,7%	14	93,3%
Sociaal strafwetboek	10			10	100,0%
Zedenmisdrijven	9			9	100,0%
Jeugdbescherming	8	1	12,5%	7	87,5%
Informaticacriminaliteit	7			7	100,0%
Milieu	7			7	100,0%
Andere bijzondere wetten	3	1	33,3%	3	100,0%
Bescherming van de openbare inkomsten	4			4	100,0%
Arbeid	3			3	100,0%
Bescherming personen	1			1	100,0%
Identiteitskaart	1	1	100,0%		
Misdr. tegen de familie	1			1	100,0%
Totaal	739	29	3,9%	716	96,9%





1.4. Aantal inbreuken volgens de leeftijd van de gekende verdachten (per criminele figuur)

Doordat bij eenzelfde criminele figuur zowel een minderjarige als een meerderjarige gekende verdachte betrokken kan zijn, is het mogelijk dat de som van de kolommen "Minderjarig" en "Meerderjarig" hoger is dan de waarde in de kolom "Totaal..." (zie ook de methodologische nota)

ZP FLEURUS/LES BONS VILLERS/PONT-A-CELLES

2023

CF Diefstal vervoermiddel

Criminele figuur / Leeftijd	Totaal aantal feiten minstens 1 gekende verdachte	Meerderjarig	%
Autodiefstal	2	2	100,0%
Totaal	NVT	NVT	NVT

CF Inbraak

Criminele figuur / Leeftijd	Totaal aantal feiten minstens 1 gekende verdachte	Minderjarig	%	Meerderjarig	%
Woninginbraak	3	1	33,3%	3	100,0%
Inbraak in bedrijf of handelszaak	4	2	50,0%	3	75,0%
Inbraak in gebouw (totaal)	7	3	42,9%	6	85,7%
Totaal	NVT	NVT	NVT	NVT	NVT

CF Diefstal andere

Criminele figuur / Leeftijd	Totaal aantal feiten minstens 1 gekende verdachte	Minderjarig	%	Meerderjarig	%
Diefstal met geweld zonder wapen	5	2	40,0%	5	100,0%
Winkeldiefstal	17	1	5,9%	16	94,1%
Diefstal met list	1			1	100,0%
Totaal	NVT	NVT	NVT	NVT	NVT

GEREGISTREERDE CRIMINALITEIT: VERDACHTEN



ICT-criminaliteit

Criminele figuur / Leeftijd	Totaal aantal feiten minstens 1 gekende verdachte	Meerderjarig	%
Betaalkaartfraude	4	4	100,0%
Totaal	NVT	NVT	NVT

CF Andere

Criminele figuur / Leeftijd	Totaal aantal feiten minstens 1 gekende verdachte	Meerderjarig	%
Geweld tegen beroepen van algemeen belang	2	2	100,0%
Beschadiging van auto	12	12	100,0%
Steekpartij	2	2	100,0%
Totaal	NVT	NVT	NVT

FE Intrafamiliaal geweld (IFG)

Criminele figuur / Leeftijd	Totaal aantal feiten minstens 1 gekende verdachte	Minderjarig	%	Meerderjarig	%
IFG: fysiek, binnen het koppel	38			38	100,0%
IFG: fysiek, tegen afstammelingen	12			12	100,0%
IFG: fysiek, tegen andere leden	11	1	9,1%	10	90,9%
IFG: seksueel, binnen het koppel	1			1	100,0%
IFG: psychisch, binnen het koppel	14			14	100,0%
IFG: psychisch, tegen afstammelingen	7			7	100,0%
IFG: psychisch, tegen andere leden	5			5	100,0%
IFG: economisch, binnen het koppel	1			1	100,0%
IFG: economisch, tegen afstammelingen	1	1	100,0%		
IFG: economisch, tegen andere leden	1			1	100,0%
Totaal	NVT	NVT	NVT	NVT	NVT

FE Drugs

Criminele figuur / Leeftijd	Totaal aantal feiten minstens 1 gekende verdachte	Meerderjarig	%
Verkoop van cocaïne	4	4	100,0%
Totaal	NVT	NVT	NVT

GEREGISTREERDE CRIMINALITEIT: VERDACHTEN



FE Mensenhandel

Criminele figuur / Leeftijd	Totaal aantal feiten minstens 1 gekende verdachte	Meerderjarig	%
Mensenhandel - seksuele uitbuiting	1	1	100,0%
Totaal	NVT	NVT	NVT

FE Geweld in de publieke ruimte

Criminele figuur / Leeftijd	Totaal aantal feiten minstens 1 gekende verdachte	Minderjarig	%	Meerderjarig	%
Fysiek geweld (openbaar vervoer)	1			1	100,0%
Fysiek geweld (openbare weg)	42	2	4,8%	40	95,2%
Fysiek geweld (publiek toegankelijke plaats)	5			5	100,0%
Psychisch geweld (openbaar vervoer)	4	1	25,0%	3	75,0%
Psychisch geweld (openbare weg)	28	2	7,1%	26	92,9%
Psychisch geweld (andere openbare plaats)	8			8	100,0%
Psychisch geweld (publiek toegankelijke plaats)	3			3	100,0%
Diefstal geweld zonder wapen (openbaar vervoer)	1	1	100,0%	1	100,0%
Diefstal geweld zonder wapen (pub. toegank. pl.)	2			2	100,0%
Totaal	NVT	NVT	NVT	NVT	NVT

FE Andere

Criminele figuur / Leeftijd	Totaal aantal feiten minstens 1 gekende verdachte	Minderjarig	%	Meerderjarig	%
Cyberbelaging	8			8	100,0%
Identiteitsfraude	5	1	20,0%	4	80,0%
Totaal	NVT	NVT	NVT	NVT	NVT



Deel 2: Niveau FEITVERDACHTEN (telling van het aantal combinaties verdachte-feit)

2.1. Aantal feitverdachten volgens het geslacht van de gekende verdachten (Top 5 van hoofdcategorieën)

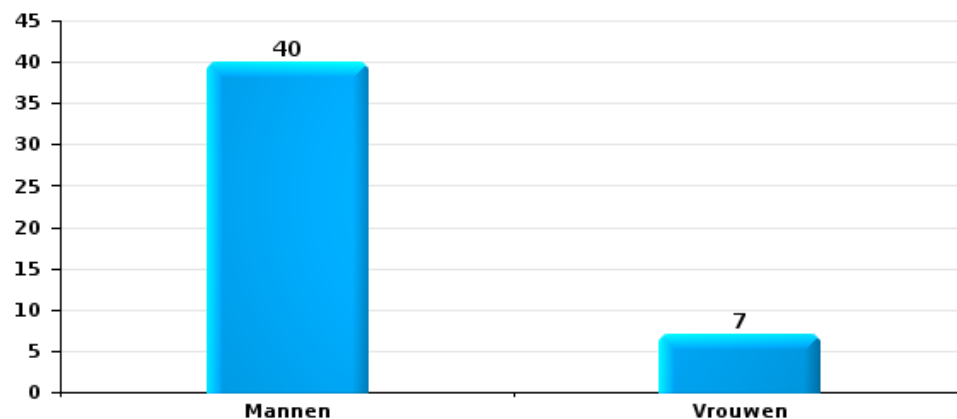
Indien eenzelfde verdachte meerdere feiten heeft gepleegd in de beschouwde periode, dan wordt hij ook meerdere keren geteld (zie ook de methodologische nota)

ZP FLEURUS/LES BONS VILLERS/PONT-A-CELLES

2023

Diefstal en afpersing

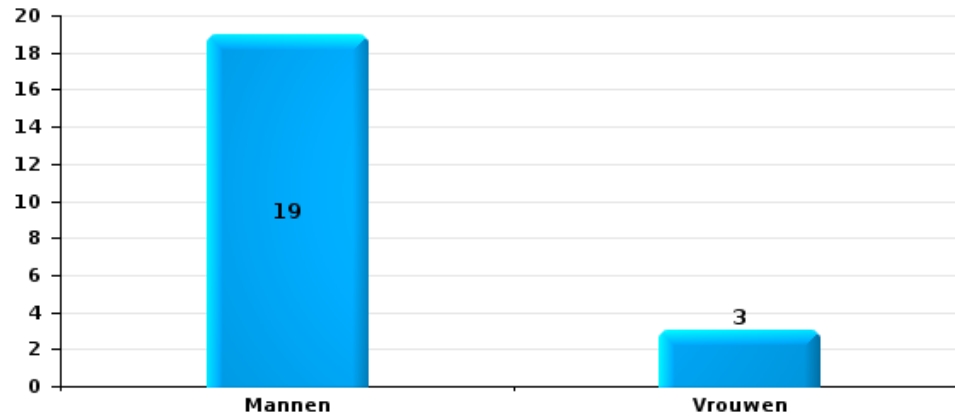
Aantal feitverdachten volgens geslacht





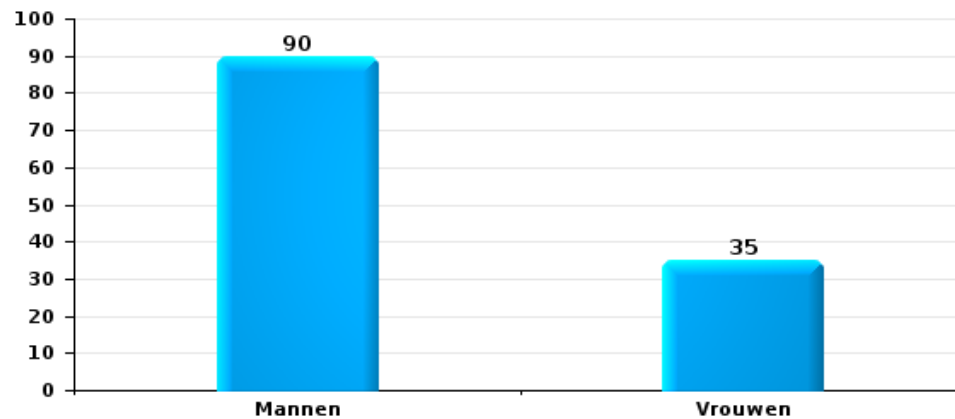
Beschadigen van eigendom

Aantal feitverdachten volgens geslacht



Misdr. tegen de lichamelijke integriteit

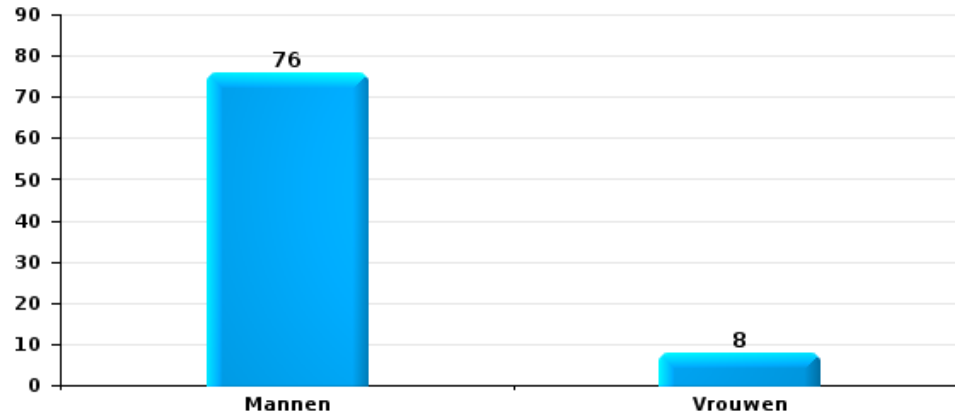
Aantal feitverdachten volgens geslacht





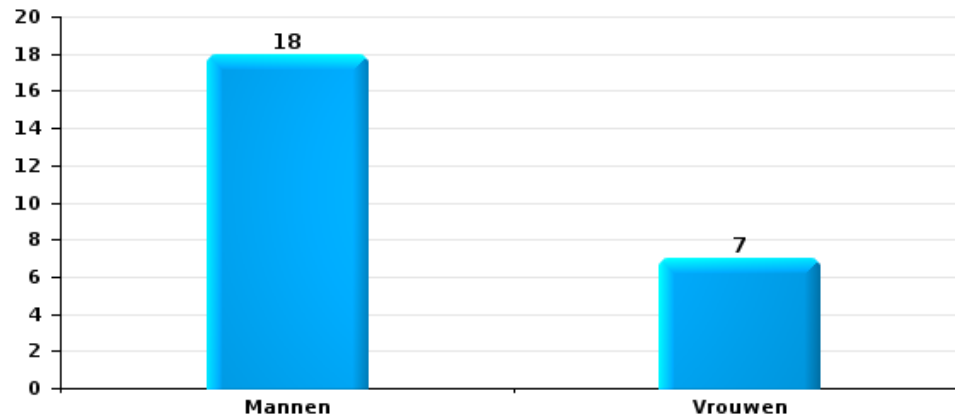
Drugs

Aantal feitverdachten volgens geslacht



Bedrog

Aantal feitverdachten volgens geslacht





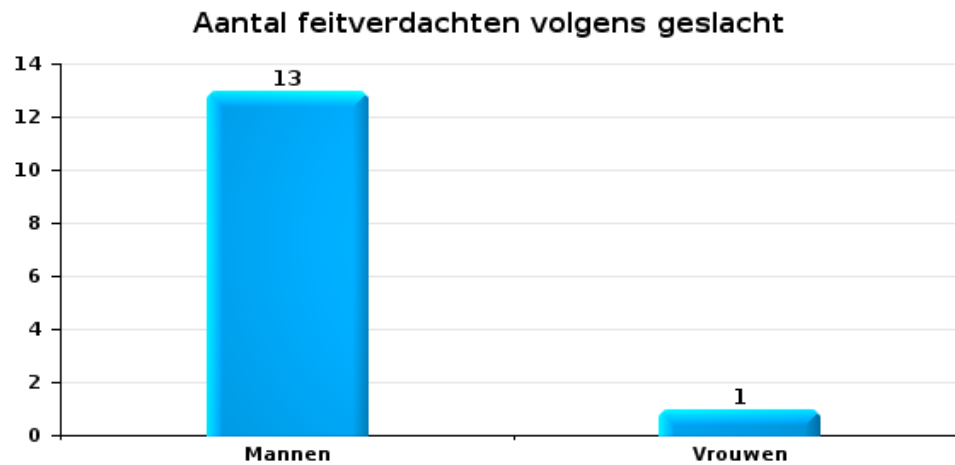
2.2. Aantal feitverdachten volgens het geslacht van de gekende verdachten (Top 5 van criminele figuren)

Indien eenzelfde verdachte meerdere feiten heeft gepleegd in de beschouwde periode, dan wordt hij ook meerdere keren geteld (zie ook de methodologische nota)

ZP FLEURUS/LES BONS VILLERS/PONT-A-CELLES

2023

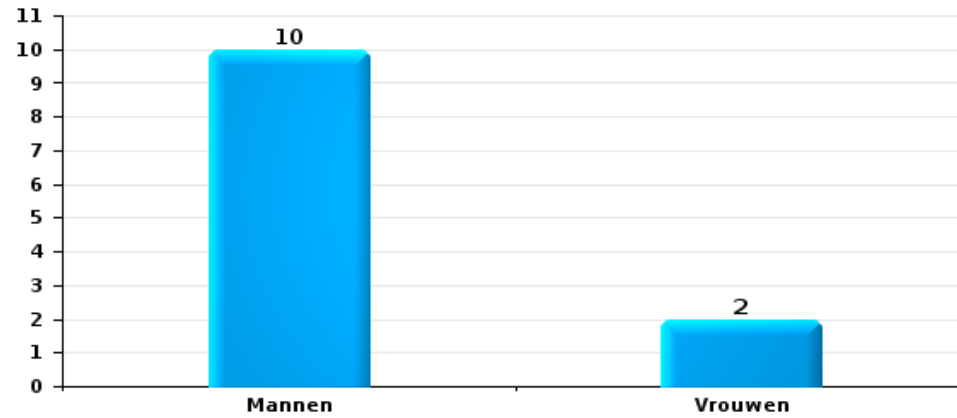
Inbraak in gebouw (totaal)





Beschadiging van auto

Aantal feitverdachten volgens geslacht





2.3. Aantal feitverdachten volgens de leeftijd van de gekende verdachten (Top 5 van hoofdcategorieën)

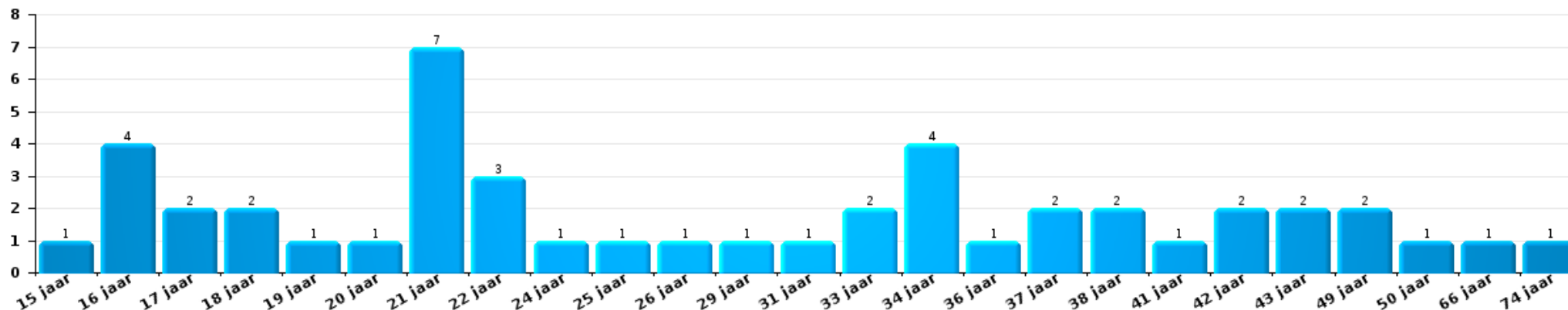
1) Indien eenzelfde verdachte meerdere feiten heeft gepleegd in de beschouwde periode, dan wordt hij ook meerdere keren geteld, al dan niet in dezelfde leeftijdscategorie; 2) Verdachten jonger dan 14 jaar en ouder dan 90 jaar zijn niet weergegeven in de tabel (zie ook de methodologische nota)

ZP FLEURUS/LES BONS VILLERS/PONT-A-CELLES

2023

Diefstal en afpersing

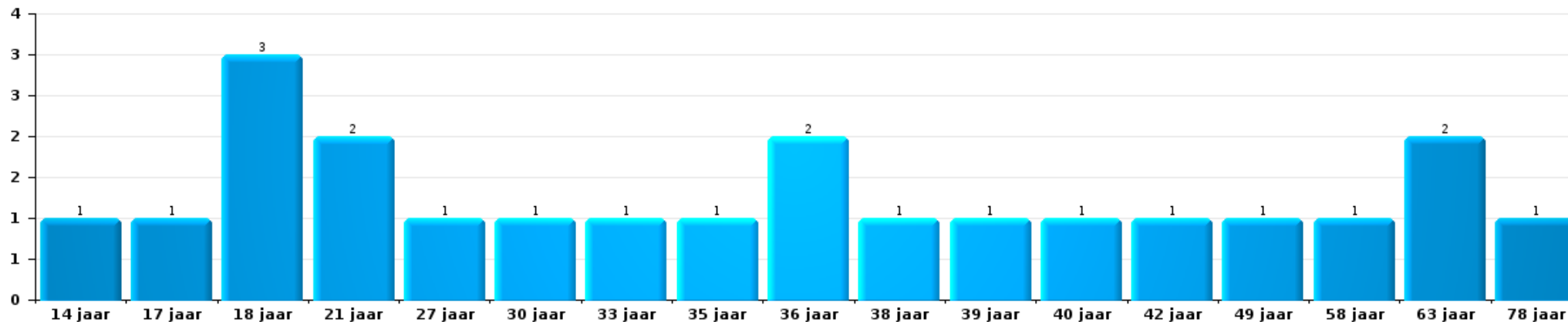
Aantal feitverdachten volgens leeftijd (chronologisch)





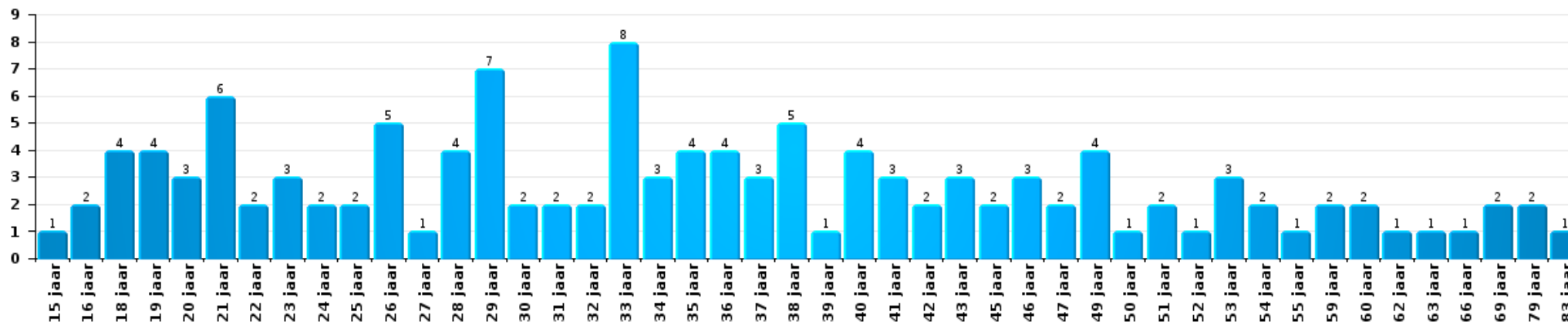
Beschadigen van eigendom

Aantal feitverdachten volgens leeftijd (chronologisch)



Misdr. tegen de lichamelijke integriteit

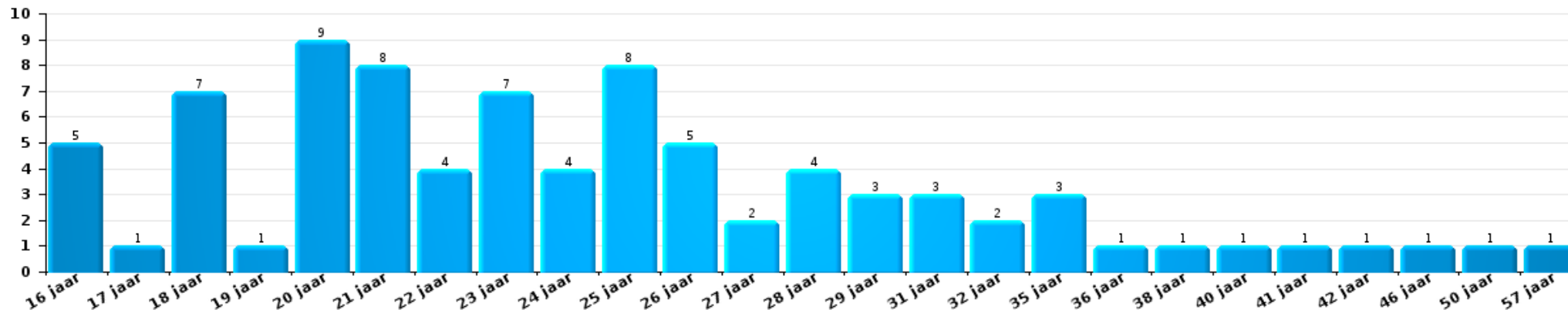
Aantal feitverdachten volgens leeftijd (chronologisch)





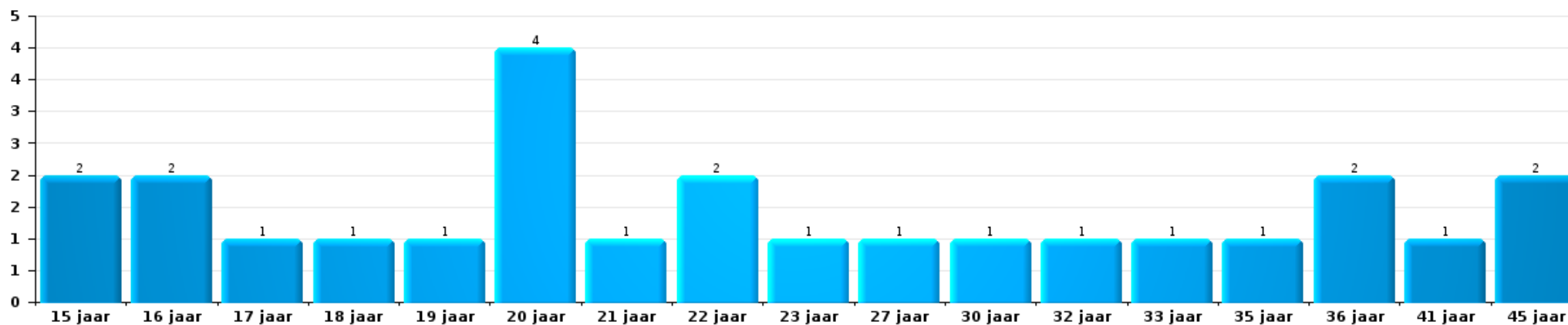
Drugs

Aantal feitverdachten volgens leeftijd (chronologisch)



Bedrog

Aantal feitverdachten volgens leeftijd (chronologisch)





2.4. Aantal feitverdachten volgens de leeftijd van de gekende verdachten (Top 5 van criminele figuren)

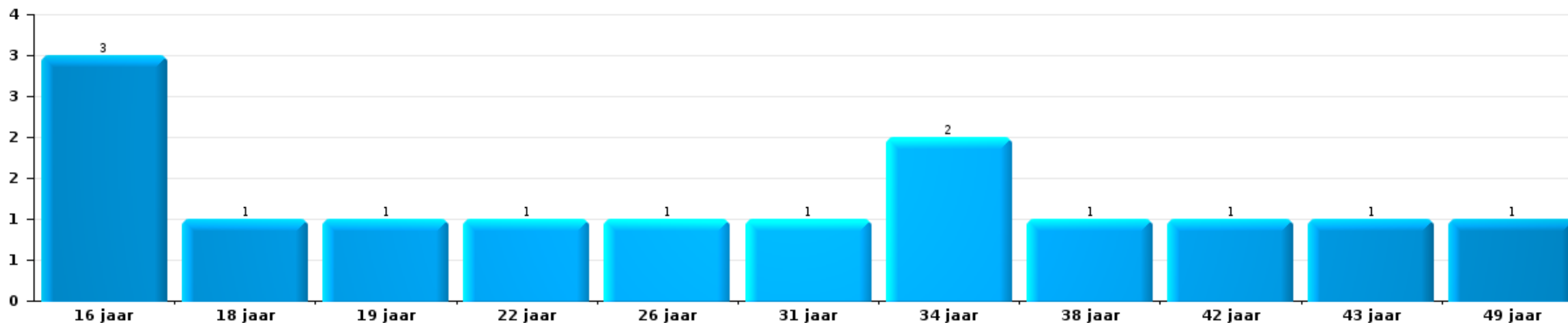
1) Indien eenzelfde verdachte meerdere feiten heeft gepleegd in de beschouwde periode, dan wordt hij ook meerdere keren geteld, al dan niet in dezelfde leeftijdscategorie - 2) Verdachten jonger dan 14 jaar en ouder dan 90 jaar zijn niet weergegeven in de tabel (zie ook de methodologische nota)

ZP FLEURUS/LES BONS VILLERS/PONT-A-CELLES

2023

Inbraak in gebouw (totaal)

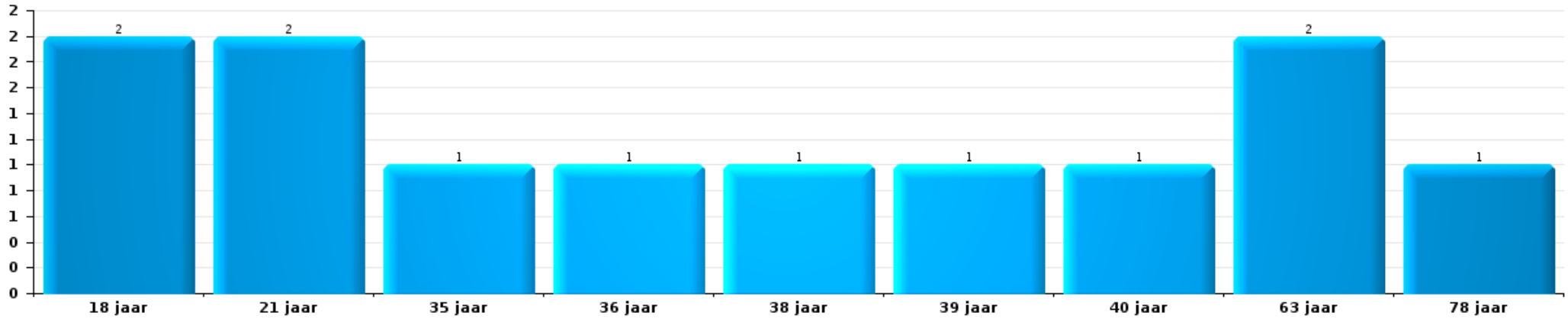
Aantal feitverdachten volgens leeftijd (chronologisch)





Beschadiging van auto

Aantal feitverdachten volgens leeftijd (chronologisch)



POLITIËLE CRIMINALITEITSSTATISTIEKEN

PLEEGPLAATS: POLITIEZONE

P FLEURUS/LES BONS VILLERS/PONT-A-CELL

***Bijlage I: Detailrapport per misdrijfcategorie
Strafwetboek***



ZP FLEURUS/LES BONS VILLERS/PONT-A-CELLES

Inbreuk Strafwetboek

Misd. tegen de lichamelijke integriteit

			2000	2013	2014	2015	2016	2017	2018	2019	2020	2021	2022	2023	
Moord	Vergiftiging (moord)	Pog.								1					
		Vol.		1											
	Andere	Pog.	1		2										
		Subtotaal	1	1	2						1				
Doodslag	Roofmoord	Vol.	1												
		Pog.			1										
	Niet nader bepaald	Pog.			1										
		Vol.	1	1	2			1				1		1	
	Andere	Pog.	1	4		3	3	3	3	4	3		2	2	
Subtotaal	3	5	4	3	3	4	3	4	4	4		3	2		
Marteling en mishandeling	Foltering	Vol.											3		
		Vol.		1			2	2				1			
	Onmenselijke behandeling	Pog.													
		Vol.		2	1	5	1	1				3	1		
Onterende behandeling	Vol.														
Subtotaal			3	1	5	3	3					4	4		
Opz. slagen en/of verwondingen binnen familie	Tussen partners of ex-partners	Vol.	13	119	90	96	97	91	109	84	91	80	81	87	
	Bij algemene familiale moeilijkheden	Vol.	45												
	Door de ouders op een minderjarige	Vol.	4	8	6	10	6	7	16	9	13	11	18	14	
	Tegen de ouders	Vol.	1	13	14	12	12	21	12	9	9	4	10	4	
	Tegen andere bloedverwanten in opgaande of zijlijn	Vol.	1	4	1	5	1		4	6	2	4	6	1	
	Subtotaal	64	144	111	123	116	119	141	108	115	99	115	106		



Misd. tegen de lichamelijke integriteit

			2000	2013	2014	2015	2016	2017	2018	2019	2020	2021	2022	2023	
Opz. slagen en/of verwondingen buiten familie	Vechtpartij (=wederzijdse slagen)	Vol.	41	57	74	70	53	47	44	47	54	56	73	67	
	Slagen aan politie-ambtenaar	Vol.	1	3		1	2	1		1	2	1	4	1	
	Op een minderjarige door gezaghebbend persoon	Vol.	4	6	6	7	3	3	5	9	8	6	7	5	
	Op een minderjarige hoedanigheid dader onbekend	Vol.	6	5	8	6	9	11	7	9	9	4	2	4	
	Op kwetsbaar persoon (hoedanigheid dader onbekend)	Vol.						2			1	2	1		
	Op minderjarige dr samenwonende zonder gezagsrel.	Vol.										3	1		
	Op een scheidsrechter van een sportwedstrijd	Vol.		1											
	Slagen aan personeel openbaar vervoer	Vol.		1	2	1						1			1
	Slagen aan personeel andere openbare dienst	Vol.				1		1							
	Slagen aan medisch beroep	Pog.			1		1	1	1		1				
	Slagen aan personeel onderwijsinstelling	Vol.								3				2	
	Niet nader bepaald	Vol.	151	116	110	134	125	118	95	95	92	86	118	106	
		Pog.							1						
	Subtotaal		203	190	201	220	193	185	155	161	168	158	208	184	
Schuldig verzuim	Vol.	1			1	1	1				2	3	2		
	Subtotaal		1		1	1	1				2	3	2		
Andere opzet. misd. tg. lichamelijke integriteit	Onthouding verzorging van kind/kwetsbaar persoon	Vol.		2			1				1	1	1		
	Verlaten kind of kwetsbaar persoon	Vol.		2		1	1	1	1		1		3	3	
	Achterlaten van een kind in behoeftige toestand	Vol.			1		1		1	1	1	1	1	2	
	Toediening van schadelijke stoffen	Vol.									2			1	
	Kwaadwillige belemmering van het verkeer	Vol.	3	13	20	13	5	11	9	18	9	12	17	18	
	Feitelijkheden en lichte geweld daden	Vol.	4	10	9	6	15	14	22	23	28	28	23	25	
	Subtotaal	7	27	30	20	23	26	33	42	42	42	45	49		
Onopzet. misd. tg. lichamelijke integriteit	Onopzettelijk doden	Vol.	1										1		
	Onopzettelijke slagen en/of verwondingen	Vol.	7	2	3	1	2	3	1	6	2	1	1	2	
	Hondenbeet	Vol.	3	8	5	6	5	6	5	6	8	7	5	17	
	Subtotaal	11	10	8	7	7	9	6	12	10	8	7	19		
	Totaal	290	377	359	375	348	347	341	328	341	314	384	360		

Misd. tegen de persoonlijke vrijheid

			2000	2013	2014	2015	2016	2017	2018	2019	2020	2021	2022	2023
Gijzeling	Vol.	2												
	Subtotaal	2												



Misd. tegen de persoonlijke vrijheid

			2000	2013	2014	2015	2016	2017	2018	2019	2020	2021	2022	2023
Ontvoering van minderjarige of kwetsbaar persoon	Ouderlijke ontvoering	Vol.				1						1		
		Vol.									1			
	Andere ontvoering	Pog.		1		1				2				1
Subtotaal				1		1	1			3		1		1
Vrijheidsberoving door particulier		Vol.	2	2	1	4	2	4	2	1	3	2	1	4
		Pog.							1					
	Subtotaal	2	2	1	4	2	4	3	1	3	2	1	4	
Totaal			4	3	1	5	3	4	3	4	3	3	1	5

Zedenmisdrijven

			2000	2013	2014	2015	2016	2017	2018	2019	2020	2021	2022	2023
Verkrachting zonder de dood tot gevolg	Slachtoffer <10j	Vol.	3	2	3	4	5	6	6	2	4	1	1	
		Pog.			1									
	Slachtoffer 10j - 14j	Vol.	2	1	3	2	2	4	2	1	3	3		
		Pog.		1			1							
	Slachtoffer 14j - 16j	Vol.	1		2	1		3	1	1	1	1	1	
		Pog.							1				1	
	Slachtoffer 16j - 18j	Vol.	1					3			1	1		1
Pog.								1						
Slachtoffer meerderjarig	Vol.	4	1	4	3	5	2	8	3	3	12	2		
	Pog.		2					1	1					
Slachtoffer leeftijd onbekend	Vol.					1					1	2		
Subtotaal			11	7	12	11	14	19	19	9	13	20	4	
Verkrachting met gevolg onbekend	Vol.									1		1		
Subtotaal										1		1		
Verkrachting zonder de dood tot gevolg (nwSSW)	Slachtoffer <16j	Vol.									2	1	2	6
	Slachtoffer 16j - 18j	Vol.												4
		Pog.												1
	Slachtoffer meerderjarig	Vol.											3	7
	Pog.												1	
Subtotaal											2	1	6	18



Zedenmisdrijven

			2000	2013	2014	2015	2016	2017	2018	2019	2020	2021	2022	2023
Aanranding eerbaarheid met geweld / bedreiging	Slachtoffer < 16j	Vol.	1		1		1	5		5	2	5	2	
	Slachtoffer 16j - 18j	Vol.			1			3						
	Slachtoffer meerderjarig	Vol.	1	2	2	3	3	3	3	1	1	2		
	Subtotaal		2	2	4	3	4	11	3	6	3	7	2	
Aanranding eerbaarheid zonder geweld / bedreiging	Slachtoffer < 16j	Vol.	10	3	5	6	5	8	4	9	5	10	4	
		Pog.						1						
	Slachtoffer 16j - 18j	Vol.	1					1		2		2		
		Pog.							1			1		
Slachtoffer leeftijd onbekend	Vol.			4	1					3	1		2	
Subtotaal		11	3	9	7	5	10	5	5	14	6	13	6	
Aanranding eerbaarheid niet nader bepaald	Vol.	2								2	1			
Subtotaal		2								2	1			
Aantasting seksuele integrit. zonder dood (nwSSW)	Slachtoffer <16j	Vol.									2	1	9	11
	Slachtoffer 16j - 18j	Vol.										1		1
	Slachtoffer meerderjarig	Vol.											2	4
		Pog.											1	
Subtotaal										2	2	12	16	
Aantasting seksuele integriteit-onbepaald (nwSSW)	Vol.										2	1		
Subtotaal											2	1		
Kinderpornografie	Bezit	Vol.				1	1	2	1		2	1		
		Pog.												
	Verspreiding	Vol.		1										
	Toegang kinderporno via technologie	Vol.		3	4	2	1	2	4	5	10			
	Niet nader bepaald	Vol.			1		1		1		1			
Subtotaal			4	6	3	6	3	6	3	6	7	12		
Pornografie	Vol.				1									
Subtotaal			1											
Aanzetting tot ontucht	Slachtoffer minderjarig	Vol.			1	2	2	1	5	2	8	2		
	Slachtoffer meerderjarig	Vol.		1		1								
	Leeftijd slachtoffer onbekend	Vol.		2		2		1						
	Niet nader bepaald	Vol.	21											
Subtotaal		21	3	1	5	2	2	5	2	8	2			



Zedenmisdrijven

			2000	2013	2014	2015	2016	2017	2018	2019	2020	2021	2022	2023
Uitbuiting van iemands ontucht	Slachtoffer minderjarig	Vol.	1	1										
	Slachtoffer meerderjarig	Vol.				1						1		
	Leeftijd slachtoffer niet nader bepaald	Vol.							1					
	Leeftijd slachtoffer onbekend	Vol.				1								
		Subtotaal	1	1		2			1			1		
Openbare zedenschennis	Handelingen (exhibitionisme, enz.)	Vol.	1	6	1	4	6	5	7	5	3	5	5	
	Geschriften, afbeeldingen, voorwerpen	Vol.	2	1	6	1	2		5	2	3		1	
	Exhibitionisme (nwSSW)	Vol.												1
	Niet nader bepaald	Vol.	1											
		Subtotaal	4	7	7	5	8	5	12	7	6	5	6	1
Voyeurisme	Observatie/opname van naaktheid of intimiteit	Vol.						1	2		7	1	1	
	Verspreiding opname naaktheid of intimiteit	Vol.						3	7	2	8	1	4	
		Subtotaal						4	9	2	15	2	5	
Voyeurisme rechtstreeks (nwSSW)	Slachtoffer meerderjarig	Vol.												1
		Subtotaal												1
Voyeurisme via technisch/ander hulpmiddel (nwSSW)	Slachtoffer <16j	Vol.												3
	Slachtoffer meerderjarig	Vol.									1	1		
		Subtotaal									1	1	3	
Verspreiding van seksueel getinte inhoud (nwSSW)	Slachtoffer <16j	Vol.												2
	Slachtoffer meerderjarig	Vol.											1	
		Subtotaal											1	2
Versprei. seks. inhoud kwaad opzet/winst (nwSSW)	Slachtoffer <16j	Vol.											2	4
	Slachtoffer meerderjarig	Vol.												2
		Subtotaal											2	6
Verspreiding seks. inhoud-onbepaald (nwSSW)		Vol.												1
		Subtotaal												1
Grooming (contact via ICT met minderjarige < 16 j)		Vol.						1		1		1	1	
		Subtotaal						1		1		1	1	
Grooming offline - zonder ICT (nwSSW)	Slachtoffer <16j	Vol.												2
		Subtotaal												2
Grooming online - met ICT (nwSSW)	Slachtoffer <16j	Vol.												2
	Slachtoffer 16j - 18j	Vol.												2
		Subtotaal												4



Zedenmisdrijven

			2000	2013	2014	2015	2016	2017	2018	2019	2020	2021	2022	2023
Beelden seksueel misbruik minderjarigen (nwSSW)	Productie/verspreid. beelden seks. misbr. (nwSSW)	Vol.											8	12
	Bezitten/verwerven beelden seks. misbruik (nwSSW)	Vol.												2
		Subtotaal											8	14
Misbruik van prostitutie - meerderjarige (nwSSW)		Vol.												1
		Subtotaal												1
		Totaal	52	23	37	38	38	58	57	50	64	70	57	66

Misd. tegen andere morele waarden en gevoelens

			2000	2013	2014	2015	2016	2017	2018	2019	2020	2021	2022	2023
Belaging	Pesterij per telefoon (OLD)	Vol.	14											
		Vol.	3	120	131	107	112	107	123	118	142	145	122	133
		Subtotaal	17	120	131	107	112	107	123	118	142	145	122	133
Grafschennis		Vol.			1									
		Subtotaal			1									
Schending van het beroepsgeheim		Vol.			3	1	2	1			2			1
		Subtotaal			3	1	2	1			2			1
Schending van de eer	Laster en eerroof	Vol.	15	15	11	20	14	12	25	29	27	22	22	23
	Lasterlijke aangifte	Vol.		1	4	1	1			2	3	2	1	2
	Lasterlijke aantijging	Vol.		2	2	1	2		1	1	2	3	1	
	Kwaadwillige ruchtbaarmaking	Vol.			2		1	1	2	1	2			1
	Beledigingen (Wanbedrijf)	Vol.	5	12	9	9	9	13	8	6	8	18	17	23
		Subtotaal	20	30	28	31	27	26	36	39	42	45	41	49
Persoonlijke levenssfeer	Heimelijke nachtelijke binnendringing	Vol.								1				
	Woonstschennis door particulier	Vol.	11	10	6	9	8	8	8	8	6	4	10	9
	Schending van het briefgeheim	Pog.	1		1					1				
		Vol.		1				1	1	3	2			1
		Subtotaal	12	11	7	9	8	9	9	13	8	4	10	10
Nachtlawaaï		Vol.	7	1	3	7	10	3	1	2	1	2	3	
		Subtotaal	7	1	3	7	10	3	1	2	1	2	3	
Misbruik van gegevens uit strafdossier		Vol.							1					
		Subtotaal							1					



Misd. tegen andere morele waarden en gevoelens

		2000	2013	2014	2015	2016	2017	2018	2019	2020	2021	2022	2023
Schenden van communicatie door particulier	Vol.		3	1				2					
	Subtotaal		3	1				2					
Misbruik zwakheden personen	Vol.				2	2	1	2		1	1	3	1
	Subtotaal				2	2	1	2		1	1	3	1
Privacy zeden: publicatie identiteit slachtoffer	Vol.												1
	Subtotaal												1
Cyberlokking (lokken van minderjarige via ICT)	Vol.										1		
	Subtotaal										1		
Bezetting andermans goed (kraken)	Binnendringen/bezetten/verblijven (niet bewoond)	Vol.						1	1		1	1	1
	Subtotaal							1	1		1	1	1
Totaal		56	165	174	157	161	147	175	173	196	199	180	196

Misd. tegen het juridisch statuut van het kind

		2000	2013	2014	2015	2016	2017	2018	2019	2020	2021	2022	2023
Niet-afgeven van kinderen	Door de ouders	Vol.	29	29	19	25	25	18	27	23	35	36	25
	Door persoon ermee belast	Vol.	1	4	1	2		1			3	3	2
	Subtotaal	16	30	33	20	27	25	19	27	23	38	39	27
Niet nader bepaald	Vol.		1										
	Subtotaal		1										
Totaal		16	31	33	20	27	25	19	27	23	38	39	27

Diefstal en afpersing

		2000	2013	2014	2015	2016	2017	2018	2019	2020	2021	2022	2023
Diefstal met vzo	Met geweld	Vol.	23	29	30	18	20	23	15	6	13	8	7
		Pog.	5	4	3	6	6	6	1	2	2	2	2
	Zonder geweld	Vol.	633	710	723	545	622	637	428	313	282	284	308
		Pog.	216	225	277	189	242	222	205	150	101	123	116
Subtotaal		717	886	1.018	1.033	758	890	888	649	471	398	417	433



Diefstal en afpersing

			2000	2013	2014	2015	2016	2017	2018	2019	2020	2021	2022	2023	
Diefstal zonder vzo	Met geweld	Vol.	9	8	19	16	10	10	13	12	5	6	2	8	
		Pog.		5	3	2	1	2	1	1					3
	Zonder geweld, Zakkenrollerij	Vol.	18	23	15	12	16	13	18	15	9	10	8	5	
		Vol.	4		2		5	10	2	5		1	5	2	
	Zonder geweld, Huisdiefstal	Vol.	9	4	13	13	11	11	7	7	17	7	12	3	
		Pog.	1						1						1
	Zonder geweld	Onb.	2												
		Vol.	436	410	502	437	428	424	435	428	304	280	308	254	
		Pog.	6	4	13	13	7	7	21	22	17	14	14	12	
		Subtotaal	485	454	567	493	478	477	498	490	352	318	349	288	
Diefstal niet nader bepaald	Vol.	527	9	11	3	10	9	6	14	4	2	3			
	Pog.	110													
	Subtotaal	637	9	11	3	10	9	6	14	4	2	3			
Afpersing	Vol.	7	8	7	5	13	8	8	13	2	7	6	6		
	Pog.	2	2	4	3	4	4	5	7	6	7	2	10		
	Subtotaal	9	10	11	8	17	12	13	20	8	14	8	16		
Vervaardiging valse sleutels	Vol.	2													
	Subtotaal	2													
Moeskoperij	Vol.	16													
	Pog.	1													
	Subtotaal	17													
	Totaal	1.867	1.359	1.607	1.537	1.263	1.388	1.405	1.173	835	732	777	737		

Bedrog

			2000	2013	2014	2015	2016	2017	2018	2019	2020	2021	2022	2023
Witwassen	Vol.			1	1		1	1	1	3	6	7	4	3
	Subtotaal			1	1		1	1	1	3	6	7	4	3
Heling	Gewone heling	Vol.	8	6	8	12	7	10	5	4	16	4	9	6
		Vol.	4	5	4	4	2	7		2		2	2	
	Gekwalificeerde heling	Vol.	5	1			1	1						
		Pog.	1											
	Niet nader bepaald	Subtotaal	18	12	12	16	11	13	13	4	18	4	11	8



Bedrog

			2000	2013	2014	2015	2016	2017	2018	2019	2020	2021	2022	2023
Flessentrekkerij	Brandstof / smeerolie	Vol.	6	14	3	1	1	1	2	1	2			1
	Dranken en spijzen	Vol.	1			1			2		1			1
	Huurrijtuig	Vol.	1	2	2	2	5	4	3	1		2		2
	Niet nader bepaald	Vol.	2	1				1						
		Pog.	1											
		Subtotaal	11	17	5	4	6	6	7	2	3	2		4
Verduistering en bedrieglijke vernietiging	Bedrieglijke verberging	Vol.	86	3	8	7	6	11	5	5	6	6	7	17
	Van geld, papieren, enz.	Vol.		2	4	2		4	1	1			1	
	Van gerechtelijke stukken	Vol.						1						
	Van in beslag genomen voorwerpen	Vol.			1					1				
	Van roerende goederen van echtgenoten	Vol.						1						
	Van nalatenschap	Vol.				1	2		1	2				1
	Niet nader bepaald	Vol.	8	1	1			1	1		1			1
		Subtotaal	94	6	14	10	8	16	10	9	7	6	8	19
Oplichting	Internetfraude	Vol.		28	34	29	29	48	68	68	89	99	144	150
		Pog.		18	11	25	18	14	27	21	28	33	18	9
	Oplichting zonder internet	Vol.		28	21	26	21	28	34	18	24	24	20	33
		Pog.		7	5	9	4	17	18	7	8	4	3	3
	Niet nader bepaald	Vol.	19											
		Subtotaal	19	81	71	89	72	107	147	114	149	160	185	195
Bedriegerij	Verkochte waren / geleverd werk	Vol.		1		5	4	3	2		2	1	1	
		Subtotaal		1		5	4	3	2		2	1	1	
Misbruik van vertrouwen en verwante misdr.	Misbruik van vertrouwen	Vol.	28	32	32	29	27	21	35	38	37	29	34	30
	Misbruik van zwakheden	Vol.	1	2		8	2		3	2		3	5	6
		Subtotaal	29	34	32	37	29	21	38	40	37	32	39	36
Misbruik van maatschappelijk vermogen	Door vennootschappen	Vol.						1						
	Niet nader bepaald	Vol.			1									
	Andere	Vol.		2	14	5	3	1	2	2	2	1	4	
		Subtotaal		2	15	5	3	2	2	2	2	1	4	
Misdr. ivm insolventie	Door derden	Vol.				1								
	Door de schuldenaar	Vol.		1		2	1			1				1
	Niet nader bepaald	Vol.		2	4	2	1	1	1	2	1			
		Subtotaal		3	4	4	3	1	1	3	1			1

Bedrog

		2000	2013	2014	2015	2016	2017	2018	2019	2020	2021	2022	2023
Bedrieglijk onvermogen	Vol.			2	1						1		1
	Subtotaal			2	1						1		1
Ongedekte cheques	Vol.	20											
	Pog.	1											
	Subtotaal	21											
Totaal		192	157	156	171	137	170	221	177	225	214	252	267

Beschadigen van eigendom

		2000	2013	2014	2015	2016	2017	2018	2019	2020	2021	2022	2023	
Opzettelijke brandstichting	In een bewoonde plaats (bij dag)	Vol.	2	1	1			2		1		3	1	
		Pog.		1	1									
	In een bewoonde plaats (bij nacht)	Vol.	4	3	2	2	1	3		1	1		1	1
		Pog.										1		
	In een andere plaats (bij dag)	Vol.	5	5	7	5	8	6	9	5	3	1	1	3
		Pog.	1		1			2				1		1
	In een andere plaats (bij nacht)	Vol.	9	28	17	22	10	20	22	16	17	9	15	9
		Pog.		1			1	3		2		1		
	In een andere plaats (onbepaald tijdstip)	Vol.		5	1	3	6	2	1	3	1	7		2
		Pog.							1					
Niet nader bepaald	Vol.	5												
	Subtotaal	26	44	30	32	26	36	35	27	23	19	20	17	
Opzettelijke vernieling door ontploffing	In een bewoonde plaats (onbepaald tijdstip)	Vol.	1											
		Pog.								1				
	In een andere plaats (bij dag)	Subtotaal	1							1				
Onopzettelijke brandstichting	Vol.	12	10	10	12	11	17	8	15	11	8	16	13	
	Subtotaal	12	10	10	12	11	17	8	15	11	8	16	13	
Vernieling, onbruikbaarmaking, beschadiging	Met vzo	Vol.	52	2	1	2	2	1	6	2	2			1
		Vol.		6	2	1	2	1		1	2		2	1
	Vernieling van landbouwgoederen	Pog.									1			
		Vol.	41		1					3			1	
	Niet nader bepaald	Pog.	2											
Subtotaal	95	8	4	3	4	2	6	6	5		3	2		



Beschadigen van eigendom

			2000	2013	2014	2015	2016	2017	2018	2019	2020	2021	2022	2023
Vandalisme	Op voertuigen	Onb.	1											
		Vol.	89	212	196	171	162	148	140	167	77	117	145	124
	Op andere roerende goederen	Vol.	76	22	22	35	22	20	30	21	24	17	16	13
		Graffiti	Vol.		12	6	2	14	4	4	2	2	3	4
	Andere vernielingen op onroerende goederen	Vol.	51	105	101	112	86	80	91	83	58	82	69	58
		Pog.				1								
Beschadiging van afsluiting	Vol.	1	4	4	5	10	4	1	4	6	4	3	2	
Subtotaal			218	355	329	326	294	256	266	277	167	223	237	198
Totaal			352	417	373	373	335	311	315	325	207	250	276	230

Misd. tegen de veiligheid van de staat

			2000	2013	2014	2015	2016	2017	2018	2019	2020	2021	2022	2023
Uitwendige staatsveiligheid	Terroristische groep	Vol.								1				
		Subtotaal									1			
Terrorisme	Terroristische groep	Vol.				1	2							
		Subtotaal				1	2							
Totaal						1	2			1				

Misd. tegen de openbare veiligheid

			2000	2013	2014	2015	2016	2017	2018	2019	2020	2021	2022	2023
Criminele organisatie	Gewone ontvluchting	Vol.		2	3	1			1				1	
		Subtotaal		2	3	1			1					1
Vereniging van misdadigers	Niet teruggekeerd uit verlof	Vol.			2	1	2		2	2				
		Subtotaal			2	1	2		2	2				
Ontvluchting van gevangenen	Niet naleving elektronisch toezicht	Vol.		4	1	1	3		1	2		3	1	4
		Vol.				1								
	Niet nader bepaald	Vol.				1								
		Subtotaal		4	1	3	3		1	3	2		4	3



Misdr. tegen de openbare veiligheid

			2000	2013	2014	2015	2016	2017	2018	2019	2020	2021	2022	2023
Bedreigingen	Bedreiging met een aanslag	Vol.	1								2			
		Onb.	1											
	Mondeling	Vol.	209	67	83	63	81	60	61	88	63	69	65	83
	Schriftelijk	Vol.	11	28	26	32	27	35	38	34	34	47	35	36
		Onb.	1											
	Door gebaren, zinnebeelden	Vol.	35	45	57	56	40	42	50	51	54	43	41	39
		Pog.	1											
	Bommelding	Vol.	2	1				1	2	1	1	1		
	Pog.													1
	Niet nader bepaald	Vol.	5	1		1			1	2		3	1	
Subtotaal			266	142	166	152	148	138	152	176	154	163	142	161
Totaal			266	148	172	157	153	138	156	181	156	167	146	165

Misdr. tegen gezag van de overheid

			2000	2013	2014	2015	2016	2017	2018	2019	2020	2021	2022	2023
Geweld tegen overheidspersonen		Vol.				2	1	1	1					
		Subtotaal				2	1	1	1					
Weerspannigheid	Gewapende weerspannigheid	Vol.	3	2	1	3	4	1	1	3	4	2		1
	Ongewapende weerspannigheid	Vol.	3	13	16	18	20	16	11	9	5	10	11	10
	Niet nader bepaald	Vol.	3	2	1		1	3	3	2	1	2	1	
Subtotaal			9	17	18	21	25	20	15	14	10	14	12	11
Smaad		Vol.	26	20	16	26	14	22	16	11	15	21	12	9
		Subtotaal	26	20	16	26	14	22	16	11	15	21	12	9
Andere misdrijven	Zegelverbreking	Vol.	1	1	1		2	1		1	4		1	1
	Belemmering uitvoering openbare werken	Vol.					1							
		Subtotaal	1	1	1		3	1		1	4		1	1
Totaal			36	38	35	49	43	44	32	26	29	35	25	21

Misdr. tegen de openbare trouw

			2000	2013	2014	2015	2016	2017	2018	2019	2020	2021	2022	2023
Valsheid in geschriften	Schriftvervalsing	Vol.	20	15	11	11	14	13	10	9	12	16	6	9
	Gebruik van valse en vervalste geschriften	Vol.	14	18	12	10	11	10	16	9	8	10	16	10

**Misd. tegen de openbare trouw**

			2000	2013	2014	2015	2016	2017	2018	2019	2020	2021	2022	2023
	Gebruik van valse en vervalste geschriften	Pog.					1							
		Subtotaal	34	33	23	21	26	23	26	18	20	26	22	19
Aanmatiging	Inmenging in openbare ambten	Vol.	2	3	2	1	2		1			8	1	
	Van ambten	Vol.		2	2		2						1	
	Van kledij, eretekens, enz.	Vol.							1			1		
	Van naam	Onb.	1											
		Vol.	3	13	13	32	22	10	15	13	26	17	20	27
	Niet nader bepaald	Vol.			1									
		Subtotaal	6	18	18	33	26	10	17	13	26	26	22	27
Namaking / Vervalsing	Namaking	Vol.	4	9	2	1	1	2		1	1	5	6	5
	Vervalsing	Vol.		1					3	3			1	1
	Niet nader bepaald	Vol.	1											
		Subtotaal	5	10	2	1	1	2	3	4	1	5	7	6
Valse munt	Uitgifte	Vol.	1	3	3	4		1	3	1	2		1	1
		Pog.						1						
	Niet nader bepaald	Vol.	5									1		
	Andere	Vol.	3	3	1	1	1	2					1	
		Subtotaal	9	6	4	5	1	4	3	1	2	1	2	1
Valsheid voor het gerecht	Valse getuigenis	Vol.											1	
	Valse verklaringen	Vol.	2		2	2	1		1	1		1	3	1
		Subtotaal	2		2	2	1		1	1		1	4	1
		Totaal	56	67	49	62	55	39	50	37	49	59	57	54



Misd. tegen de familie

		2000	2013	2014	2015	2016	2017	2018	2019	2020	2021	2022	2023
Familieverlating	Vol.	6	1		1		1	1	2		1	1	
	Subtotaal	6	1		1		1	1	2		1	1	
Weigering recht op persoonlijk contact	Vol.	55	22	23	36	48	53	42	41	31	39	54	32
	Subtotaal	55	22	23	36	48	53	42	41	31	39	54	32
Niet betaling onderhoudsgeld	Vol.	25	6	1	3	4	3	6	4	2		2	1
	Subtotaal	25	6	1	3	4	3	6	4	2		2	1
	Totaal	86	29	24	40	52	57	49	47	33	40	57	33

Informaticacriminaliteit

		2000	2013	2014	2015	2016	2017	2018	2019	2020	2021	2022	2023
Hacking	Vol.		4	6	8	5	12	10	8	16	17	14	26
	Pog.							2					
	Subtotaal		4	6	8	5	12	12	8	16	17	14	26
Valsheid in informatica	Vol.		2	2	3	2	3	2	1		1	2	3
	Subtotaal		2	2	3	2	3	2	1		1	2	3
Informaticabedrog	Vol.		128	93	69	73	106	133	126	100	108	170	227
	Pog.		1	4	5	3	1	7	12	7	4	3	4
	Subtotaal		129	97	74	76	107	140	138	107	112	173	231
Sabotage	Vol.		4	1	2	4	2	1	1	2	1		1
	Subtotaal		4	1	2	4	2	1	1	2	1		1
	Totaal		139	106	87	87	124	155	148	125	131	189	261

Onwettige uitoefening van het openbaar gezag

		2000	2013	2014	2015	2016	2017	2018	2019	2020	2021	2022	2023
Publieke omkoping	Pog.	1											
	Subtotaal	1											
Daden van willekeur	Vol.	2											
	Subtotaal	2											
Belangeneming	Vol.					2							
	Subtotaal					2							
Misbruik van gezag	Vol.			2							1	1	



Onwettige uitoefening van het openbaar gezag

		2000	2013	2014	2015	2016	2017	2018	2019	2020	2021	2022	2023
	Subtotaal			2							1	1	
	Totaal	3		2		2					1	1	

Huisjesmelkerij

		2000	2013	2014	2015	2016	2017	2018	2019	2020	2021	2022	2023
Zonder vzo	Vol.			1				1					
	Subtotaal			1				1					
	Totaal			1				1					

Mensenhandel

		2000	2013	2014	2015	2016	2017	2018	2019	2020	2021	2022	2023
Seksuele uitbuiting	Vol.			1									
	Subtotaal			1									
Economische uitbuiting	Vol.		1	1			1	1	1				
	Subtotaal		1	1			1	1	1				
	Totaal		1	2			1	1	1				

Aanzetten misdaden of wanbedrijven

		2000	2013	2014	2015	2016	2017	2018	2019	2020	2021	2022	2023
Aanzetten wanbedrijven	Vol.										1		
	Subtotaal										1		
	Totaal										1		

Overtreding Strafwetboek

		2000	2013	2014	2015	2016	2017	2018	2019	2020	2021	2022	2023
Beledigingen (Overtreding)	Onb.	1											
	Vol.	34											
	Subtotaal	35											
Ombrenging van dieren (Overtreding)	Vol.	2											
	Subtotaal	2											
Rondzwervende dieren	Vol.	9											
	Subtotaal	9											
Andere overtredingen SWB	Vol.	83	1	3		1	1		1	1			



Overtreding Strafwetboek

		2000	2013	2014	2015	2016	2017	2018	2019	2020	2021	2022	2023
	Subtotaal	83	1	3		1	1		1	1			
	Totaal	129	1	3		1	1		1	1			

POLITIËLE CRIMINALITEITSSTATISTIEKEN

PLEEGPLAATS: POLITIEZONE

P FLEURUS/LES BONS VILLERS/PONT-A-CELL

***Bijlage II: Detailrapport per misdrijfcategorie
Bijzondere Wetten***



ZP FLEURUS/LES BONS VILLERS/PONT-A-CELLES

Inbreuk bijzondere wetgeving

Drugs

			2000	2013	2014	2015	2016	2017	2018	2019	2020	2021	2022	2023	
Bezit		Vol.	19	64	80	83	86	79	64	124	88	33	56	69	
		Pog.	1												
		Subtotaal	20	64	80	83	86	79	64	124	88	33	56	69	
Gebruik	Gebruik in groep	Vol.	13												
	Individueel gebruik	Vol.	20												
	Gebruik vergemakkelijken	Vol.	1				3		1	1	5	2			
	Aanzetten tot gebruik	Vol.	1	1					1					1	
	Wanorde, schandaal of gevaar in openbare ruimte	Vol.										2	1	2	
	Subtotaal	35	1				3	1	1	1	7	3	3		
In- en uitvoer		Vol.		2	2	5	1	1		1			4	1	
		Pog.							1						
		Subtotaal		2	2	5	1	1	1	1			4	1	
Fabricatie		Vol.		2	9	3	2	3	4	4	5	3	4	1	
		Subtotaal		2	9	3	2	3	4	4	5	3	4	1	
Handel		Vol.	6	13	18	11	19	21	19	17	24	16	8	16	
		Subtotaal	6	13	18	11	19	21	19	17	24	16	8	16	
Andere		Vol.	3	4	5	13	16	12	5	6	1	1		2	
		Subtotaal	3	4	5	13	16	12	5	6	1	1		2	
	Totaal	64	86	114	115	124	119	94	153	119	60	75	92		


Vreemdelingenwetgeving

			2000	2013	2014	2015	2016	2017	2018	2019	2020	2021	2022	2023
Illegale transmigratie	Schijnhuwelijk zonder beloning/dwang	Vol.		4				1		7	1	3	4	2
		Pog.								1				
	Toegang tot het grondgebied	Vol.	1	5	4	1	1	1	13	6	4	10		2
	Verblijf	Vol.		37	22	30	24	24	27	47	33	35	26	23
	Verwijdering	Vol.									2			
	Niet dragen van identiteits- of reisdocumenten	Vol.				1								
	Inschrijving in vreemdelingenregister	Vol.		29	55	56	67	47	56	74	62	77	88	73
	Subtotaal		1	75	81	88	92	73	96	135	102	125	118	100
Mensensmokkel	Vol.				1			1	1					
	Subtotaal				1			1	1					
Hulp bij illegaal verblijf	Vol.					1		1						
	Pog.									1				
	Subtotaal					1		1	1					
Niet nader bepaald	Vol.	5	5	1										
	Subtotaal		5	1										
	Totaal		6	76	81	89	93	73	98	137	102	125	118	100



Milieu

			2000	2013	2014	2015	2016	2017	2018	2019	2020	2021	2022	2023
Afvstoffen	Afvaltransport	Vol.		10	2	2	3		2			1		
	Afval door beroepspersoon	Vol.		1	3	6	5	4			2		2	
	Afval door particulier	Vol.		11	20	17	20	10	10	12	13	10	9	6
	Afval door onbepaald persoon	Vol.	34											
	Afval: vergunning/erkenning	Vol.		1				1					1	1
	Niet nader bepaald	Vol.	2											
	Subtotaal		36	23	25	25	28	15	12	12	15	12	11	7
Andere dan afval	Stedenbouw	Onb.	1											
		Vol.	4	19	24	32	15	17	7	5	7	5	1	2
	Milieuvergunning	Vol.		4	2	1	4	1		1	3		1	
	Geluidshinder	Vol.	1		1									
	Waterverontreiniging	Vol.		1		3	1	1	1		2			
	Luchtverontreiniging	Vol.				1								2
	Bodemverontreiniging	Vol.			2			1	2	2		2	1	
	Andere leefmilieuhinder	Vol.	2	1	1									
	Subtotaal		8	25	30	37	20	20	10	8	12	7	3	4
Biodiversiteit / Fauna en flora	Dierenwelzijn	Vol.	9	7	7	7	4	7	5	4	5	7	3	7
	Natuurbescherming	Vol.	3	1				1	1			2		1
	Vergunning / erkenning dieren	Vol.				1			2					
	Vernietiging van dieren	Vol.		3	2	7	1	2	1		4	1	1	2
	Pog.			1						1	2	1		
	Subtotaal		12	11	10	14	6	10	9	5	11	11	4	10
	Totaal		56	59	65	76	54	45	31	25	38	30	18	21



Wapens en springstoffen

			2000	2013	2014	2015	2016	2017	2018	2019	2020	2021	2022	2023
Illegaal bezit	Vuurwapen	Vol.	1	34	22	23	35	16	30	19	21	12	24	8
		Pog.		1										
	Blank wapen of niet-vuurwapen	Vol.	1	17	15	27	21	21	19	21	15	13	22	12
	Munitie	Vol.		7	2	4	8	7	6		2		5	4
	Onderdelen/toebehoren	Vol.	1			1		1	1		1	1	1	
	Niet nader bepaald	Vol.	6	1					1					
	Subtotaal		9	60	39	55	64	45	57	40	39	26	52	24
Illegale dracht / vervoer	Vuurwapen	Vol.		1	3	1	1	2	5	3	4	3		3
	Blank wapen of niet-vuurwapen	Vol.		10	9	22	7	8	11	10	15	4	2	1
	Munitie	Vol.				1		1			1			1
	Onderdelen/toebehoren	Vol.				1			1					
	Niet nader bepaald	Vol.	19	1										
		Subtotaal		19	12	12	25	8	11	17	13	20	7	2
Illegale handel	Vuurwapen	Vol.		1	1	1		1	2		2	1	2	
	Blank wapen of niet-vuurwapen	Vol.								1				
	Munitie	Vol.							1					
	Niet nader bepaald	Vol.	1		1	1								
		Subtotaal		1	1	2	2		1	3	1	2	1	2
Springstoffen		Vol.	1					1						1
		Subtotaal						1						1
Collectief onderricht		Vol.		5	7	2	5	2	3	5	1	1	2	2
		Subtotaal		5	7	2	5	2	3	5	1	1	2	2
Andere	Documenten	Vol.						1						
	Verkoop per postorder/internet van vuurwapen	Vol.				1	1							
	Veiligheidsmaatregelen	Vol.					1			2			1	
	Opslag	Vol.				1	1			1				1
	Nalaten aangifte diefstal of verlies	Vol.					1							
	Invoer / uitvoer / doorvoer voor militair gebruik	Vol.					1	2		1			1	
	Niet nader bepaald	Vol.	5											
		Subtotaal		5			2	5	3		4			2
	Totaal		35	78	60	86	82	63	80	63	62	35	61	32



Bescherming personen

			2000	2013	2014	2015	2016	2017	2018	2019	2020	2021	2022	2023
Discriminatie	Racisme en xenofobie	Vol.	4	4	3	4	3	6	2	3	5	2	2	5
	Op grond van seksuele geaardheid (homofobie)	Vol.		1	1			2	1				1	
	Op grond van het geslacht (seksisme)	Vol.								1	1	1		
	Op grond van geloof of levensbeschouwing	Vol.						1						
	Andere discriminatie	Vol.			1						1	1	1	1
	Subtotaal		4	5	5	4	3	8	4	4	7	4	4	6
Bescherming privé-leven	Vol.	16	3	2	3	1	3	2	1		2			1
	Subtotaal	16	3	2	3	1	3	2	1		2			1
Bewakingscamera's	Vol.			3				1						
	Subtotaal			3				1						
Portretrecht	Vol.				1			1	1	1	1	2	2	2
	Subtotaal				1			1	1	1	1	2	2	2
Andere	Vol.	1												
	Subtotaal	1												
	Totaal	21	8	10	8	4	13	7	6	8	8	6	9	



Hormonen en doping

		2000	2013	2014	2015	2016	2017	2018	2019	2020	2021	2022	2023
Bezit	Vol.		2	1				2	3		1	1	
	Subtotaal		2	1				2	3		1	1	
Gebruik	Vol.											1	
	Subtotaal											1	
	Totaal		2	1				2	3		1	2	

Private veiligheid

		2000	2013	2014	2015	2016	2017	2018	2019	2020	2021	2022	2023
Bewaking- / beveiligingsfirma's	Vol.							1					
	Subtotaal							1					
	Totaal							1					

Jeugdbescherming

		2000	2013	2014	2015	2016	2017	2018	2019	2020	2021	2022	2023
Wet op de leerplicht	Vol.	3	6	2	1	1	2	2	2	1	1	1	1
	Subtotaal	3	6	2	1	1	2	2	2	1	1	1	1
Wet op de jeugdbescherming	Vol.	5	31	42	45	42	47	43	59	56	71	52	75
	Subtotaal	5	31	42	45	42	47	43	59	56	71	52	75
Niet nader bepaald	Vol.	1		1		1				1			
	Subtotaal	1		1		1				1			
	Totaal	9	37	45	46	44	49	45	61	58	72	53	76



Sociaal strafwetboek

		2000	2013	2014	2015	2016	2017	2018	2019	2020	2021	2022	2023
Belaging op het werk	Vol.		6	5	3	5	4	1	2	4	4	4	1
	Subtotaal		6	5	3	5	4	1	2	4	4	4	1
Geweld op het werk	Vol.								1				
	Subtotaal								1				
Arbeidstijd	Vol.		1										
	Subtotaal		1										
Loon en andere vermogensrechtelijke voordelen	Vol.		1	1	1		2						
	Subtotaal		1	1	1		2						
Illegale arbeid	Vol.		1		1								
	Subtotaal		1		1								
Sociale fraude inzake bijdragen (zwartwerk)	Vol.		11	9	7	5	10	2	2	5	1	5	6
	Subtotaal		11	9	7	5	10	2	2	5	1	5	6
Sociale documenten	Vol.			1					1				
	Subtotaal			1					1				
Collectieve arbeidsbetrekkingen	Vol.	2											
	Subtotaal	2											
Sociale zekerheid	Vol.					1			1				
	Subtotaal					1			1				
Misdr. tegen openbare trouw in sociaal strafrecht	Vol.		2	1	4	1	2	1	2	2	2	1	2
	Subtotaal		2	1	4	1	2	1	2	2	2	1	2
Oplichting in sociaal strafrecht	Vol.		1	1	1	3	10	5	3	3	1	2	5
	Subtotaal		1	1	1	3	10	5	3	3	1	2	5
Andere	Vol.		2	3	6		1	4					
	Subtotaal		2	3	6		1	4					
	Totaal	2	25	21	23	15	29	13	12	14	8	12	14



Dronkenschap en alcohol

		2000	2013	2014	2015	2016	2017	2018	2019	2020	2021	2022	2023
Openbare dronkenschap	Vol.	11	55	67	62	84	78	70	62	80	62	73	76
	Subtotaal	11	55	67	62	84	78	70	62	80	62	73	76
Alcohol schenken aan dronken persoon	Vol.									1			
	Subtotaal									1			
Andere	Vol.	1											
	Subtotaal	1											
	Totaal	12	55	67	62	84	78	70	62	81	62	73	76

Bevolkingsregister

		2000	2013	2014	2015	2016	2017	2018	2019	2020	2021	2022	2023
	Vol.	37	125	136	164	141	141	122	127	103	99	134	120
	Subtotaal	37	125	136	164	141	141	122	127	103	99	134	120
	Totaal	37	125	136	164	141	141	122	127	103	99	134	120

Identiteitskaart

		2000	2013	2014	2015	2016	2017	2018	2019	2020	2021	2022	2023
Niet in bezit	Vol.	3	1				2	4				3	1
	Subtotaal	3	1				2	4				3	1
Weigeren te vertonen	Vol.		1			1				3		1	
	Subtotaal		1			1				3		1	
Niet nader bepaald	Vol.			1									
	Subtotaal			1									
Andere	Vol.	2	1	1									
	Subtotaal	2	1	1									
	Totaal	5	3	2		1	2	4		3		4	1



Volksgezondheid

		2000	2013	2014	2015	2016	2017	2018	2019	2020	2021	2022	2023
Voedingswaren	Vol.								2			1	
	Subtotaal								2			1	
Weigering of verzuim naleving maatregelen	Vol.									323	65		
	Pog.									1			
	Subtotaal									324	65		
Andere	Vol.		1						1	176	1		
	Subtotaal		1						1	176	1		
	Totaal		1						3	500	66	1	

Arbeid

		2000	2013	2014	2015	2016	2017	2018	2019	2020	2021	2022	2023
Algemeen reglement arbeidsbescherming	Vol.			1			1	1	1	2			
	Subtotaal			1			1	1	1	2			
Bezoldiging gereguleerd beroep	Vol.							1					
	Subtotaal							1					
Sociale fraude inzake bijdragen (zwartwerk)	Vol.		7	3	2	1	2	1	2	3	2	1	4
	Subtotaal		7	3	2	1	2	1	2	3	2	1	4
Andere	Vol.	1									3	3	1
	Subtotaal	1									3	3	1
	Totaal	1	7	4	2	1	3	3	3	5	5	4	5



Bescherming van de openbare inkomsten

		2000	2013	2014	2015	2016	2017	2018	2019	2020	2021	2022	2023
Douane en accijnzen	Vol.	1				2	1	2					
	Subtotaal	1				2	1	2					
Verkeersbelasting / BIV	Vol.								1	1	1		4
	Subtotaal								1	1	1		4
Sociale fraude inzake uitkeringen	Vol.					1							
	Subtotaal					1							
BTW-fraude	Vol.				1				1				
	Subtotaal				1				1				
Fiscale fraude - inkomstenbelastingen	Vol.		1										
	Subtotaal		1										
Fraude inzake andere openbare inkomsten	Vol.									2			
	Subtotaal									2			
Niet nader bepaald	Vol.					1							
	Subtotaal					1							
	Totaal	1	1		1	4	1	2	2	3	1		4

Economische wetgeving

		2000	2013	2014	2015	2016	2017	2018	2019	2020	2021	2022	2023
Mededinging	Vol.			1									
	Subtotaal			1									
Vennootschappen	Vol.		3	6	5	4	5	3	2	2	2	7	2
	Subtotaal		3	6	5	4	5	3	2	2	2	7	2
Financiële instrumenten	Vol.							1					
	Subtotaal							1					
Namaak van intellectuele eigendomsrechten	Vol.					1			1	2			
	Subtotaal					1			1	2			
Andere	Vol.						1				1		
	Subtotaal						1				1		
	Totaal		3	7	5	5	6	4	3	4	3	7	2



Handelspraktijken

		2000	2013	2014	2015	2016	2017	2018	2019	2020	2021	2022	2023
Marktpraktijken en consumentenbescherming	Vol.										1		
	Subtotaal										1		
Handelsregister	Vol.		1										
	Subtotaal		1										
Niet nader bepaald	Vol.											2	1
	Subtotaal											2	1
Andere	Vol.		5		1	5	5	1			1		1
	Subtotaal		5		1	5	5	1			1		1
	Totaal		6		1	5	5	1			2	2	2


Andere bijzondere wetten

		2000	2013	2014	2015	2016	2017	2018	2019	2020	2021	2022	2023
Vervoer	Vol.	2	5	12	2	3	3	1	7	1	2	1	
	Subtotaal	2	5	12	2	3	3	1	7	1	2	1	
Preventie: brand, ontploffing, ongevallen	Vol.	3											1
	Subtotaal	3											1
Loterijen en kansspelen	Vol.	1										1	
	Subtotaal	1										1	
Misdr. in de audiovisuele sector	Vol.	1				1							
	Subtotaal	1				1							
Energie	Vol.			1						1			
	Subtotaal			1						1			
Onopzettelijke beschadiging kabels telecomnetwerk	Vol.			2	1								
	Subtotaal			2	1								
Inbreuken Wet politie spoorwegen	Vol.			4	4	7	6	5	13	10	3	4	3
	Subtotaal			4	4	7	6	5	13	10	3	4	3
Bescherming van (onderdeel) politie-uniform	Vol.									1			
	Subtotaal									1			
Elektronische communicatiemiddelen	Vol.											1	
	Subtotaal											1	
Andere	Vol.	2		1	2	1		2			1	2	2
	Subtotaal	2		1	2	1		2			1	2	2
	Totaal	9	5	20	9	12	9	8	20	13	6	9	6

POLITIËLE CRIMINALITEITSSTATISTIEKEN

PLEEGPLAATS: POLITIEZONE

P FLEURUS/LES BONS VILLERS/PONT-A-CELL

***Bijlage III: Detailrapport
Criminele Figuren / Fenomenen***



ZP FLEURUS/LES BONS VILLERS/PONT-A-CELLES

CF Diefstal vervoermiddel

		2000	2013	2014	2015	2016	2017	2018	2019	2020	2021	2022	2023
Autodiefstal	Vol.	219	73	111	106	91	104	120	79	51	41	45	67
	Pog.	98	9	30	23	9	22	22	8	9	8	7	6
	Totaal	317	82	141	129	100	126	142	87	60	49	52	73
Motodiefstal	Vol.	6	2	6	3	9	1	6	1	1		2	3
	Pog.	1		1									
	Totaal	7	2	7	3	9	1	6	1	1		2	3
Carjacking	Vol.	27	5	6	9	4	6	5	6	2	1	4	1
	Pog.	4	1				2	1					
	Totaal	31	6	6	9	4	8	6	6	2	1	4	1
Homejacking	Vol.	1		1	1	1		1	1			1	1
	Pog.	1											
	Totaal	2		1	1	1		1	1			1	1
Garagediefstal	Vol.	12	17	13	16	5	14	9	3	1		1	2
	Totaal	12	17	13	16	5	14	9	3	1		1	2
Bromfietsdiefstal	Vol.	35	10	15	11	11	5	8	2	5	1	5	2
	Pog.	1		1	2	1	1	1					
	Totaal	36	10	16	13	12	6	9	2	5	1	5	2
Fietsdiefstal	Vol.	22	18	15	12	15	19	20	26	14	28	17	11
	Pog.	1			1			1	1		1		
	Totaal	23	18	15	13	15	19	21	27	14	29	17	11



CF Inbraak

		2000	2013	2014	2015	2016	2017	2018	2019	2020	2021	2022	2023
Woninginbraak	Vol.	411	345	287	329	234	247	250	191	126	147	128	105
	Pog.	162	142	157	153	109	152	127	131	88	64	77	73
	Totaal	573	487	444	482	343	399	377	322	214	211	205	178
Inbraak in bedrijf of handelszaak	Vol.	59	58	59	54	23	25	27	30	21	18	18	13
	Pog.	27	24	22	20	15	15	15	15	15	4	7	9
	Totaal	86	82	81	74	38	40	42	45	36	22	25	22
Inbraak in openbare of overheidsinstelling	Vol.	53	17	12	16	12	12	16	6	6	1	3	1
	Pog.	10	4	12	16	8	7	4	6	1	2	3	1
	Totaal	63	21	24	32	20	19	20	12	7	3	6	2
Ramkraak	Vol.				1			1					
	Totaal				1			1					
Inbraak in gebouw (totaal)	Vol.	520	420	358	399	269	284	293	227	153	166	149	119
	Pog.	199	169	191	189	132	174	146	152	104	70	87	83
	Totaal	719	589	549	588	401	458	439	379	257	236	236	202

CF Diefstal andere

		2000	2013	2014	2015	2016	2017	2018	2019	2020	2021	2022	2023
Diefstal gewapenderhand	Vol.	67	13	25	13	21	17	17	8	1	7	8	6
	Pog.	13	3	3	2	4	6	6	3	1	3	2	
	Totaal	80	16	28	15	25	23	23	11	2	10	10	6
Diefstal met geweld zonder wapen	Vol.	44	33	37	48	31	33	32	35	13	19	12	18
	Pog.	8	9	10	6	8	6	7	7	5	6	3	18
	Totaal	52	42	47	54	39	39	39	42	18	25	15	36
Diefstal uit of aan voertuig	Onb.	1											
	Vol.	224	194	270	250	200	279	286	183	123	73	96	140
	Pog.	33	40	44	47	38	41	55	33	45	12	15	24
	Totaal	258	234	314	297	238	320	341	216	168	85	111	164



CF Diefstal andere

		2000	2013	2014	2015	2016	2017	2018	2019	2020	2021	2022	2023
Sacjacking uit auto	Vol.				1								
	Totaal				1								
Diefstal van wapens en explosieven	Vol.	21	24	13	15	8	16	12	4	4	5	3	2
	Pog.		1										
	Totaal	21	25	13	15	8	16	12	4	4	5	3	2
Handtasroof	Vol.	5	3	3	3		2	1					1
	Pog.		2										1
	Totaal	5	5	3	3		2	1					2
Grijpdiefstal	Vol.	10	8	12	19	6	9	7	8	5	3	3	4
	Pog.		2		2	1							1
	Totaal	10	10	12	21	7	9	7	8	5	3	3	5
Zakkenrollerij	Vol.	47	33	26	17	24	14	18	17	10	12	8	6
	Totaal	47	33	26	17	24	14	18	17	10	12	8	6
Winkeldiefstal	Vol.	13	23	30	29	35	28	16	21	28	30	17	27
	Pog.			1		2	2	1	3		2	3	3
	Totaal	13	23	31	29	37	30	17	24	28	32	20	30
Diefstal met list	Vol.	56	31	28	27	22	15	18	29	12	8	6	7
	Pog.	19	3	6	8	1	3	5	1	3	2	3	2
	Totaal	75	34	34	35	23	18	23	30	15	10	9	9
Metaaldiefstal	Vol.	4	27	28	25	13	17	18	17	6	9	28	5
	Pog.				1			2	3		2	2	
	Totaal	4	27	28	26	13	17	20	20	6	11	30	5
Werfdiefstal	Vol.	22	15	25	24	21	19	21	15	11	11	16	6
	Pog.	2		1	6	3	4	1	1			3	
	Totaal	24	15	26	30	24	23	22	16	11	11	19	6



CF Diefstal andere

		2000	2013	2014	2015	2016	2017	2018	2019	2020	2021	2022	2023
Home-invasie	Vol.		1					2				1	
	Pog.											1	
	Totaal		1					2				2	
Dierendiefstal	Vol.	6	5	6	9	6	5	8	2	2	1	9	3
	Totaal	6	5	6	9	6	5	8	2	2	1	9	3
Ladingdiefstal	Vol.			34	30	39	85	53	35	44	4	14	35
	Pog.			6	4	7	9	9	12	14		7	12
	Totaal			40	34	46	94	62	47	58	4	21	47

ICT-criminaliteit

		2000	2013	2014	2015	2016	2017	2018	2019	2020	2021	2022	2023
Betaalkaartfraude	Vol.	1	121	81	53	57	68	83	105	75	77	119	143
	Pog.	1	1	3	2	1	1	7	5	5	1		1
	Totaal	2	122	84	55	58	69	90	110	80	78	119	144
Phishing	Vol.								3	3	10	5	17
	Pog.									1	1		
	Totaal								3	4	11	5	17
Ransomware	Vol.						2	1		1	1	1	3
	Totaal						2	1		1	1	1	3
Shouldersurfing	Vol.		25	6	1	5	3	1	18	2		2	3
	Pog.							3					
	Totaal		25	6	1	5	3	4	18	2		2	3
Skimming	Vol.		1	3	2	2		1	2				1
	Totaal		1	3	2	2		1	2				1



CF Andere

		2000	2013	2014	2015	2016	2017	2018	2019	2020	2021	2022	2023
Geweld tegen beroepen van algemeen belang	Vol.	1	4	3	5	4	5	7	2	6	1	8	3
	Pog.		1										
	Totaal	1	5	3	5	4	5	7	2	6	1	8	3
Groepsverkrachting	Vol.					2				2	2	1	
	Totaal					2				2	2	1	
Graffiti	Vol.		12	6	2	13	4	4	2	2	3	4	1
	Totaal		12	6	2	13	4	4	2	2	3	4	1
Beschadiging van auto	Vol.	46	226	202	184	167	157	159	173	87	127	152	129
	Pog.		1				1		1		1		
	Totaal	46	227	202	184	167	158	159	174	87	128	152	129
Steekpartij	Vol.		1	2	3	3	2	1		1	2		2
	Pog.		2				2					2	
	Totaal		3	2	3	3	4	1		1	2	2	2

FE Intrafamiliaal geweld (IFG)

		2000	2013	2014	2015	2016	2017	2018	2019	2020	2021	2022	2023
IFG: fysiek, binnen het koppel	Vol.	13	129	95	105	104	98	117	90	103	84	92	98
	Pog.		2	1					1				
	Totaal	13	131	96	105	104	98	117	91	103	84	92	98
IFG: fysiek, tegen afstammelingen	Vol.	4	27	13	26	15	11	20	17	20	18	24	25
	Pog.		1										
	Totaal	4	28	13	26	15	11	20	17	20	18	24	25
IFG: fysiek, tegen andere leden	Vol.	48	37	26	28	23	29	20	19	22	14	32	16
	Totaal	48	37	26	28	23	29	20	19	22	14	32	16
IFG: seksueel, binnen het koppel	Vol.			1						1	1	2	1
	Totaal			1						1	1	2	1



FE Intrafamiliaal geweld (IFG)

		2000	2013	2014	2015	2016	2017	2018	2019	2020	2021	2022	2023
IFG: seksueel, tegen afstammelingen	Vol.	10	3	4	5	6	3	2	3	4	6		
	Pog.		1								1		
	Totaal	10	4	4	5	6	3	2	3	4	7		
IFG: seksueel, tegen andere leden	Vol.				1					1		1	
	Totaal				1					1		1	
IFG: psychisch, binnen het koppel	Vol.	71	71	66	65	85	91	76	76	67	99	104	70
	Totaal	71	71	66	65	85	91	76	76	67	99	104	70
IFG: psychisch, tegen afstammelingen	Vol.		4	3	3	4	8	6	8	12	9	8	7
	Totaal		4	3	3	4	8	6	8	12	9	8	7
IFG: psychisch, tegen andere leden	Vol.		5	4	8	7	7	4	9	8	4	2	6
	Totaal		5	4	8	7	7	4	9	8	4	2	6
IFG: economisch, binnen het koppel	Vol.		11	3	12	6	7	10	3	6	6	9	1
	Totaal		11	3	12	6	7	10	3	6	6	9	1
IFG: economisch, tegen afstammelingen	Vol.			2	1	1		2	1	2	1	1	1
	Totaal			2	1	1		2	1	2	1	1	1
IFG: economisch, tegen andere leden	Vol.	33	15	10	37	11	6	13	11	5	4	4	2
	Totaal	33	15	10	37	11	6	13	11	5	4	4	2

FE Hormonen en doping

		2000	2013	2014	2015	2016	2017	2018	2019	2020	2021	2022	2023
Humane doping	Vol.		3	1				2	3		1	3	
	Pog.									1			
	Totaal		3	1				2	3	1	1	3	
Illegale vetmesting	Vol.										2		
	Totaal										2		



FE Drugs

		2000	2013	2014	2015	2016	2017	2018	2019	2020	2021	2022	2023
Verkoop van cocaïne	Vol.				4	4	1	2	4	6	3	4	5
	Totaal				4	4	1	2	4	6	3	4	5
Import-export van cocaïne	Vol.												1
	Totaal												1
Productie van synthetische drugs	Vol.			1									
	Totaal			1									
Import-export van synthetische drugs	Vol.											1	1
	Totaal											1	1
Verkoop van synthetische drugs	Vol.					1	2		1				1
	Totaal					1	2		1				1
Productie van cannabis (teelt)	Vol.		1	6	3	2	3	3	2	1	3	1	1
	Totaal		1	6	3	2	3	3	2	1	3	1	1
Verkoop van cannabis in grote hoeveelheid	Vol.					1		1	1			1	
	Totaal					1		1	1			1	
Verkoop-handel van heroïne	Vol.				1	2				1		1	
	Totaal				1	2				1		1	

FE Wapenzwandel

		2000	2013	2014	2015	2016	2017	2018	2019	2020	2021	2022	2023
Handel en productie van vuurwapen	Vol.		1	1	1	1	3	2	1	2	1	2	
	Totaal		1	1	1	1	3	2	1	2	1	2	
Handel en productie van niet-vuurwapen	Vol.			1					1				
	Totaal			1					1				



FE Mensenhandel

		2000	2013	2014	2015	2016	2017	2018	2019	2020	2021	2022	2023
Mensenhandel - economische uitbuiting	Vol.		1	1			1	1	1				
	Totaal		1	1			1	1	1				
Mensenhandel - seksuele uitbuiting	Vol.	1	1	1		1		1			1		1
	Totaal	1	1	1		1		1			1		1

FE Geweld in de publieke ruimte

		2000	2013	2014	2015	2016	2017	2018	2019	2020	2021	2022	2023
Fysiek geweld (openbaar vervoer)	Vol.	4	2	5	4	2	1	4	1	3	2	4	6
	Totaal	4	2	5	4	2	1	4	1	3	2	4	6

		2000	2013	2014	2015	2016	2017	2018	2019	2020	2021	2022	2023
Fysiek geweld (openbare weg)	Vol.	102	112	123	125	120	114	90	105	89	72	122	106
	Pog.	1	1	1	2	1	1	3	5			1	
	Totaal	103	113	124	127	121	115	93	110	89	72	123	106

		2000	2013	2014	2015	2016	2017	2018	2019	2020	2021	2022	2023
Fysiek geweld (andere openbare plaats)	Vol.	4	4	8	6	5	5	5	3	4	7	2	
	Pog.					1							
	Totaal	4	4	8	6	6	5	5	3	4	7	2	

		2000	2013	2014	2015	2016	2017	2018	2019	2020	2021	2022	2023
Fysiek geweld (publiek toegankelijke plaats)	Vol.	33	11	19	27	22	27	24	20	10	12	23	14
	Pog.		1				1		1			1	
	Totaal	33	12	19	27	22	28	24	21	10	12	24	14

		2000	2013	2014	2015	2016	2017	2018	2019	2020	2021	2022	2023
Seksueel geweld (openbaar vervoer)	Vol.				1	1			3		1		
	Pog.					1							1
	Totaal				1	2			3		1		1

		2000	2013	2014	2015	2016	2017	2018	2019	2020	2021	2022	2023
Seksueel geweld (openbare weg)	Vol.	7	7	4	8	5	4	5	3	4	5	6	2
	Totaal	7	7	4	8	5	4	5	3	4	5	6	2

		2000	2013	2014	2015	2016	2017	2018	2019	2020	2021	2022	2023
Seksueel geweld (andere openbare plaats)	Vol.		2	1			4	4	3	1	1	2	
	Totaal		2	1			4	4	3	1	1	2	

		2000	2013	2014	2015	2016	2017	2018	2019	2020	2021	2022	2023
Seksueel geweld (publiek toegankelijke plaats)	Vol.	2	2	2	1	1	3		4	3	1	1	2



FE Geweld in de publieke ruimte

		2000	2013	2014	2015	2016	2017	2018	2019	2020	2021	2022	2023
	Totaal	2	2	2	1	1	3		4	3	1	1	2
Psychisch geweld (openbaar vervoer)	Vol.	3	5	1	3	4	2	9	1	2		3	8
	Totaal	3	5	1	3	4	2	9	1	2		3	8
Psychisch geweld (openbare weg)	Onb.	1											
	Vol.	100	72	86	87	76	82	57	84	96	83	66	78
	Pog.			1									
	Totaal	101	72	87	87	76	82	57	84	96	83	66	78
Psychisch geweld (andere openbare plaats)	Vol.	7	8	8	8	5	6	11	5	10	12	12	8
	Totaal	7	8	8	8	5	6	11	5	10	12	12	8
Psychisch geweld (publiek toegankelijke plaats)	Vol.	29	23	20	16	18	39	18	22	15	28	18	17
	Pog.	1											
	Totaal	30	23	20	16	18	39	18	22	15	28	18	17
Diefstal gewapenderhand (openbaar vervoer)	Vol.	2		2									
	Pog.	1											
	Totaal	3		2									
Diefstal gewapenderhand (openbare weg)	Vol.	32	4	7	2	7	6	7	2			2	3
	Pog.	2	2				2	3			1		
	Totaal	34	6	7	2	7	8	10	2		1	2	3
Diefstal gewapenderhand (andere openbare plaats)	Vol.		1		2								
	Pog.	1			1								
	Totaal	1	1		3								
Diefstal gewapenderhand (publiek toegank. plaats)	Vol.	26	4	8	6	11	5	5	5	1	4	2	3
	Pog.	6		3		3	4	2	2		2	1	
	Totaal	32	4	11	6	14	9	7	7	1	6	3	3
Diefstal geweld zonder wapen (openbaar vervoer)	Vol.	4		1	1								



FE Geweld in de publieke ruimte

		2000	2013	2014	2015	2016	2017	2018	2019	2020	2021	2022	2023
	Pog.						1						1
	Totaal	4		1	1		1						1
Diefstal geweld zonder wapen (openbare weg)	Vol.	23	19	17	27	15	16	16	18	8	8	4	3
	Pog.	4	6	4	2	1	2	2	2		1		1
	Totaal	27	25	21	29	16	18	18	20	8	9	4	4
Diefstal geweld zonder wapen (and. openb. plaats)	Vol.	2	1			1		1	1		1	2	
	Pog.					2							
	Totaal	2	1			3		1	1		1	2	
Diefstal geweld zonder wapen (pub. toegank. pl.)	Vol.	4	3	8	6	3	5	4	6	1	3	2	7
	Pog.			2			1	1	1				1
	Totaal	4	3	10	6	3	6	5	7	1	3	2	8

FE Andere

		2000	2013	2014	2015	2016	2017	2018	2019	2020	2021	2022	2023
Nepagenten	Vol.	3	5	2	4	3	1	1		2		1	
	Pog.		2					2					1
	Totaal	3	7	2	4	3	1	3		2		1	1
Terrorisme, extremisme en radicalisme	Vol.		1		2	1		1	1				2
	Totaal		1		2	1		1	1				2
Cyberbelaging	Vol.	14	54	69	57	49	48	51	56	43	63	54	49
	Totaal	14	54	69	57	49	48	51	56	43	63	54	49
Identiteitsfraude	Onb.	1											
	Vol.	6	19	30	41	28	19	19	18	31	28	31	35
	Pog.	1	1	5	3	3	4	4	3		2		1
	Totaal	8	20	35	44	31	23	23	21	31	30	31	36

POLITIËLE CRIMINALITEITSSTATISTIEKEN

PLEEGPLAATS: POLITIEZONE

P FLEURUS/LES BONS VILLERS/PONT-A-CELL

***Bijlage IV: Geregistreeerde feiten
Geen Misdrijf***



ZP FLEURUS/LES BONS VILLERS/PONT-A-CELLES

Niet-crimineel feit

Ziekte / overlijden / vermist

	2000	2013	2014	2015	2016	2017	2018	2019	2020	2021	2022	2023
Zelfmoord	23	33	33	27	21	25	29	34	35	26	29	33
Ziek persoon	9	20	16	18	16	12	10	19	15	23	20	22
Verdacht overlijden	1	4	4	3	1	3	2	3	4	6	2	6
Natuurlijk overlijden	6	10	3	3	5	4	1	6	3	3	5	1
Vermist persoon (verdwijning)	12	28	21	14	14	9	13	16	10	11	13	14
Ongeval (exclusief verkeer)	5	1	4	3	4	7	3	8	9	9	12	4
Niet-geïdentificeerd lijk								1				
Veiligheid werknemers (arbeidsongeval)												3
Andere	2			1								
Totaal	58	96	81	69	61	60	58	87	76	78	81	83

Oproepen

	2000	2013	2014	2015	2016	2017	2018	2019	2020	2021	2022	2023
Alarm	3		1						1		1	
Oproepen	6	3	4	3	1				4	2	1	1
Totaal	9	3	5	3	1				5	2	2	1

Sociale problemen

	2000	2013	2014	2015	2016	2017	2018	2019	2020	2021	2022	2023
Familiale moeilijkheden	94	41	45	55	44	49	51	43	45	38	35	40
Twist, onenigheid (geen slagen)	16	39	52	72	45	54	51	44	43	37	52	46
Burgerlijke zaak	6	14	10	16	11	16	17	17	20	13	12	11
Jeugdbescherming	49	18	15	19	21	14	8	20	15	12	18	13
Niet nader bepaald						1						
Andere	9	2	3	5	3	4	3	1	1	4	3	
Totaal	174	114	125	167	124	138	130	125	124	104	120	110

Rampen



Rampen

	2000	2013	2014	2015	2016	2017	2018	2019	2020	2021	2022	2023
Gaslek	1											
Overstroming	1	1			1					1		
Stormschade		1	1	1	4	1	1	3				
Totaal	2	2	1	1	5	1	1	3		1		

Openbare orde

	2000	2013	2014	2015	2016	2017	2018	2019	2020	2021	2022	2023
Verstoring		4	7	19	18	24	11	6	7	4	6	12
Andere	1											2
Totaal	1	4	7	19	18	24	11	6	7	4	6	14

Verdachte handelingen

	2000	2013	2014	2015	2016	2017	2018	2019	2020	2021	2022	2023
	35	67	54	61	41	47	41	29	23	25	19	18
Totaal	35	67	54	61	41	47	41	29	23	25	19	18

Gevonden voorwerpen

	2000	2013	2014	2015	2016	2017	2018	2019	2020	2021	2022	2023
	3	15	27	22	9	16	15	23	28	17	20	22
Totaal	3	15	27	22	9	16	15	23	28	17	20	22

Verloren voorwerpen

	2000	2013	2014	2015	2016	2017	2018	2019	2020	2021	2022	2023
	138	661	686	715	706	846	873	834	727	716	743	761
Totaal	138	661	686	715	706	846	873	834	727	716	743	761

Andere niet misdrijven

	2000	2013	2014	2015	2016	2017	2018	2019	2020	2021	2022	2023
Bevel tot gevangenneming			1						1	1		
Niet-naleving van voorwaarden				2	3	2	5	9		3	4	13
Proces-verbaal van inlichtingen	15	95	84	85	77	63	74	88	64	41	40	44


Andere niet misdrijven

	2000	2013	2014	2015	2016	2017	2018	2019	2020	2021	2022	2023
Kennisgeving		22	39	42	47	42	27	35	38	31	48	53
Onopzettelijke beschadiging kabels (niet telecom)		1	1	1			1		2	1		1
Vraag seining elektronisch toezicht											10	15
Toezichtstaak wapens		4	1	2	3	1		6	8	31	35	52
Niet nader bepaald											1	
Andere niet misdrijven	6											
Totaal	21	122	126	132	130	108	107	138	113	108	138	178