

POLITIËLE CRIMINALITEITSSTATISTIEKEN

PLEEGPLAATS: POLITIEZONE

POLICE LOCALE MARIEMONT

2000 - 2023

Federale Politie - DGRIDRIIBIPOL

POLITIËLE CRIMINALITEITSSTATISTIEKEN

PLEEGPLAATS: POLITIEZONE

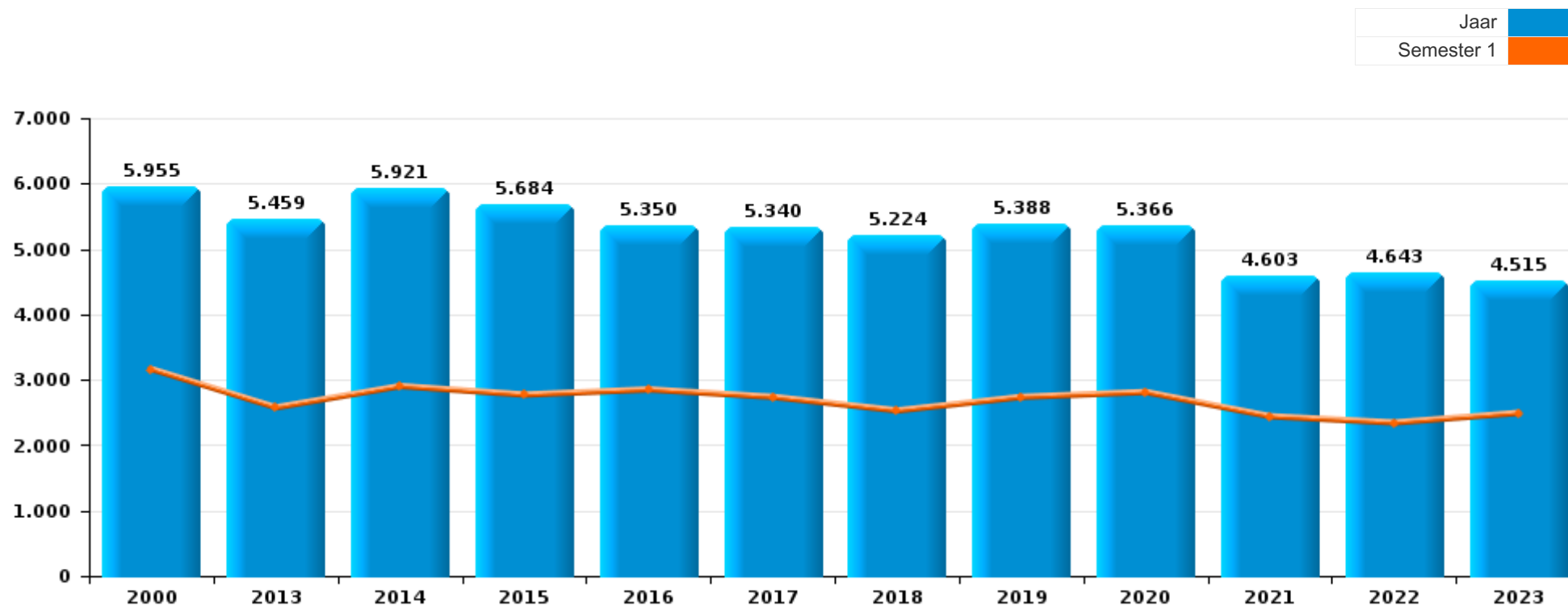
POLICE LOCALE MARIEMONT

DEEL I : GERECHTELIJKE INBREUKEN



POLICE LOCALE MARIEMONT

	2000	2013	2014	2015	2016	2017	2018	2019	2020	2021	2022	2023
Totaal aantal misdrijven	5.955	5.459	5.921	5.684	5.350	5.340	5.224	5.388	5.366	4.603	4.643	4.515





POLICE LOCALE MARIEMONT

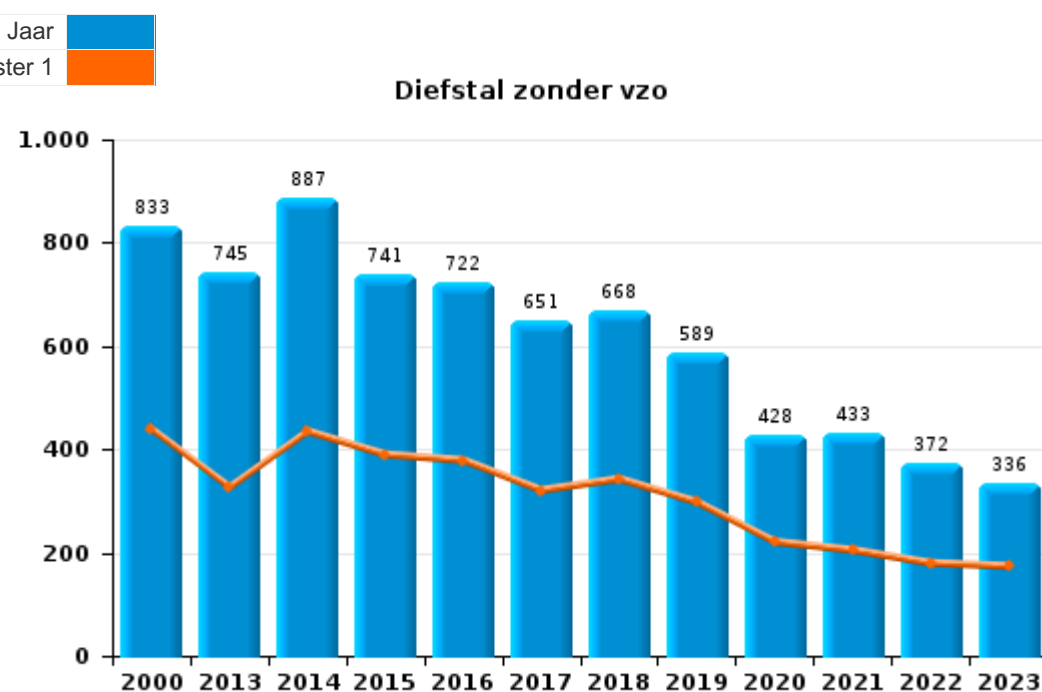
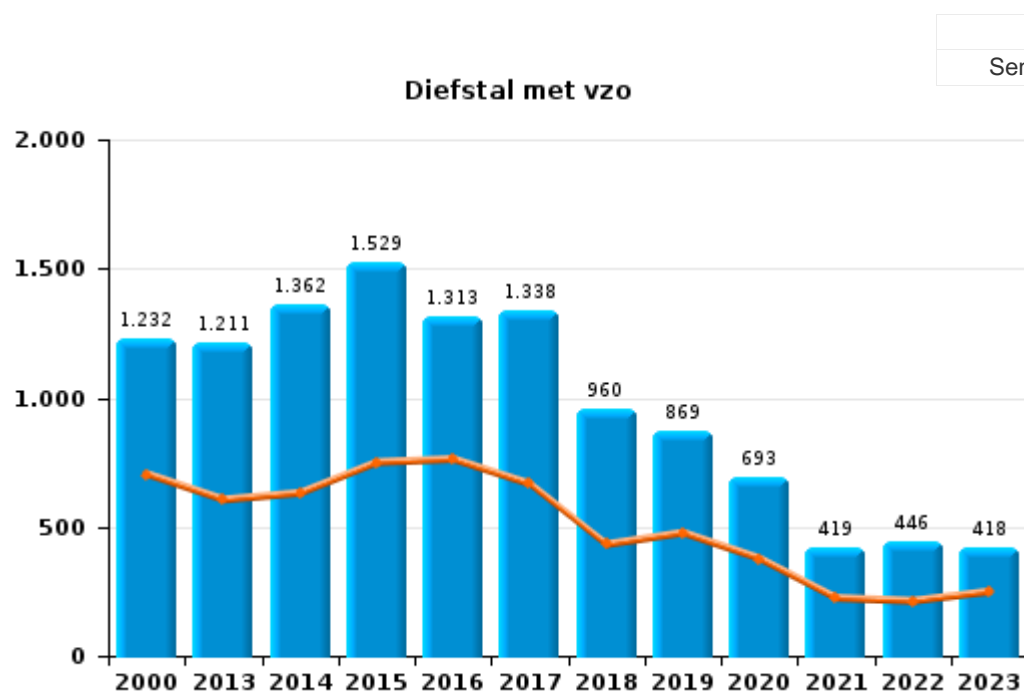
	2000	2013	2014	2015	2016	2017	2018	2019	2020	2021	2022	2023
Diefstal en afpersing	2.519	2.002	2.283	2.299	2.059	2.022	1.659	1.475	1.136	872	838	775
Beschadigen van eigendom	872	683	739	617	552	605	575	532	422	418	480	359
Misdr. tegen de lichamelijke integriteit	463	584	579	500	483	507	558	569	527	552	618	582
Bevolkingsregister	193	313	312	289	329	305	265	273	246	265	275	299
Bedrog	383	190	199	213	212	200	261	281	253	309	435	407
Misdr. tegen andere morele waarden en gevoelens	137	251	235	235	230	238	274	265	269	281	292	324
Misdr. tegen de openbare veiligheid	294	235	255	250	226	189	215	245	232	283	278	244
Drugs	286	97	115	76	97	125	287	455	331	211	194	251
Informaticacriminaliteit		153	172	186	202	189	166	174	170	214	326	266
Vreemdelingenwetgeving	11	185	133	127	153	142	147	172	155	112	136	158
Wapens en springstoffen	64	79	109	137	91	100	223	287	131	108	118	116
Milieu	79	120	136	162	184	106	52	69	151	59	77	163
Volksgesondheid	1	1				2	1	3	783	396	11	1
Jeugdbescherming	26	75	109	85	70	109	114	97	94	100	133	134
Misdr. tegen de openbare trouw	149	47	63	69	66	61	71	69	76	85	104	78
Misdr. tegen de familie	104	77	92	77	92	65	48	66	79	71	58	52
Zedenmisdriven	53	67	58	59	55	67	68	87	73	78	97	94
Misdr. tegen het juridisch statuut van het kind	35	63	76	53	61	66	81	74	44	53	57	78
Misdr. tegen gezag van de overheid	83	67	56	38	32	38	43	57	81	50	54	63
Dronkenschap en alcohol	11	104	101	116	78	92	3		1	2	2	5
Sociaal strafwetboek	2	18	35	34	17	32	41	49	64	38	20	28
Andere bijzondere wetten	14	5	5	11	21	34	17	25	8	4	6	3
Bescherming personen	13	5	14	15	12	8	24	22	10	8	13	9
Overtreding Strafwetboek	120	2	2	4			2		1			
Arbeid	9	10	10	9	4	14	7	17	15	11	8	6
Misdr. tegen de persoonlijke vrijheid	7	7	8	6	8	6	7	9	5	6	3	7
Bescherming van de openbare inkomsten	5	1	9	3	5	6	1	6	2	2	6	
Identiteitskaart	10	6	7	5	1		3	3		2	2	2
Onwettige uitoefening van het openbaar gezag	7	4	3	1	2	1	1	1		2		1
Handelspraktijken	4	1		1	1	7	2	1	1	1	1	1
Economische wetgeving	1	3	3	3		1		2	1	3		2
Hormonen en doping		1	1	2	3		3	1	2	2		
Mensenhandel		1		1	1		1	2	2		1	4
Andere inbreuken Strafwetboek		1			1	1	1			3		1
Huisjesmelkerij			2		1					1		1
Private veiligheid		1			1	1	1		1			
Misdr. tegen de veiligheid van de staat				1		1	1					1
Kieswetgeving							1					
Subtotaal	5.955	5.459	5.921	5.684	5.350	5.340	5.224	5.388	5.366	4.603	4.643	4.515
Overtreding lokaal politiereglement	2	120	155	222	234	284	208	294	302	135	138	164
Subtotaal	2	120	155	222	234	284	208	294	302	135	138	164
Totaal	5.957	5.579	6.076	5.906	5.584	5.624	5.432	5.682	5.668	4.738	4.781	4.679



I.1. Inbreukcategorie : Diefstal en afpersing (top 5 inbreuken op nationaal niveau 2023)

POLICE LOCALE MARIEMONT

	2000	2013	2014	2015	2016	2017	2018	2019	2020	2021	2022	2023
Diefstal met vzo	1.232	1.211	1.362	1.529	1.313	1.338	960	869	693	419	446	418
Diefstal zonder vzo	833	745	887	741	722	651	668	589	428	433	372	336
Diefstal niet nader bepaald	437	16	11	7	8	10	9	4	2	3	5	3
Afpersing	17	30	23	22	16	23	22	13	13	17	15	18
Totaal	2.519	2.002	2.283	2.299	2.059	2.022	1.659	1.475	1.136	872	838	775





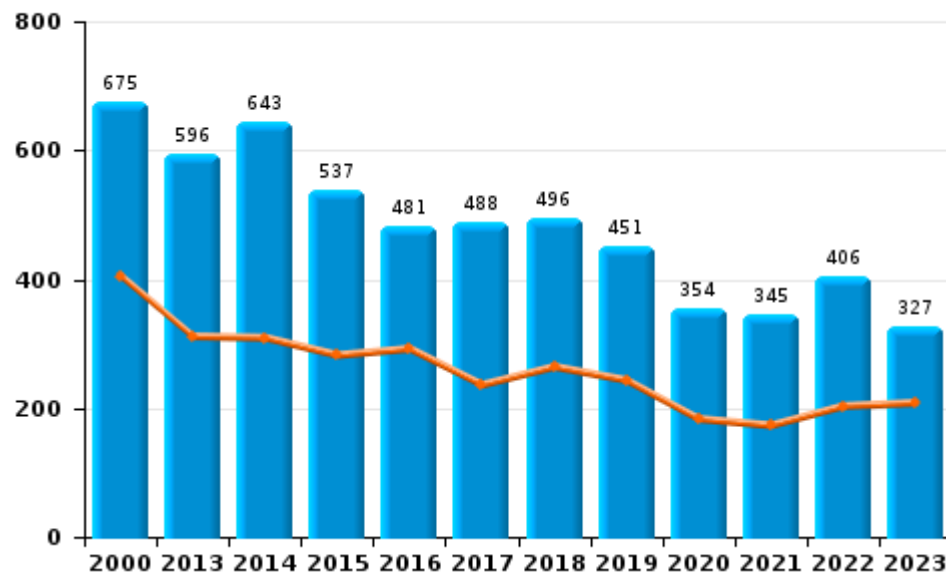
I.2. Inbreukcategorie : Beschadigen van eigendom (top 5 inbreuken op nationaal niveau 2023)

POLICE LOCALE MARIEMONT

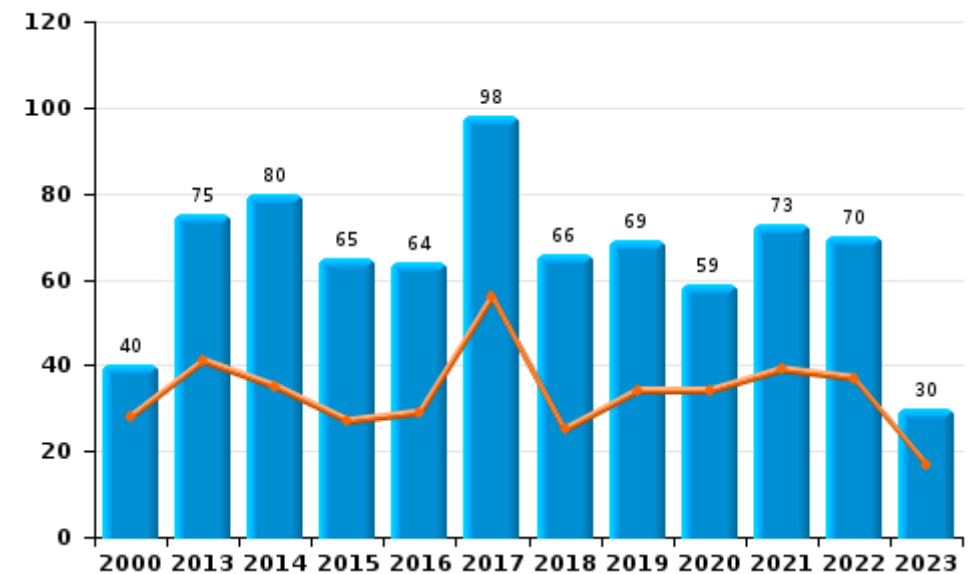
	2000	2013	2014	2015	2016	2017	2018	2019	2020	2021	2022	2023
Vandalisme	675	596	643	537	481	488	496	451	354	345	406	327
Opzettelijke brandstichting	32	62	70	54	55	80	59	55	47	56	54	23
Vernieling, onbruikbaarmaking, beschadiging	156	11	16	15	7	19	12	12	9		4	2
Onopzettelijke brandstichting	8	13	10	11	9	18	7	14	12	17	16	7
Opzettelijke vernieling door ontploffing	1	1					1					
Totaal	872	683	739	617	552	605	575	532	422	418	480	359

Jaar	■
Semester 1	■

Vandalisme



Brandstichting

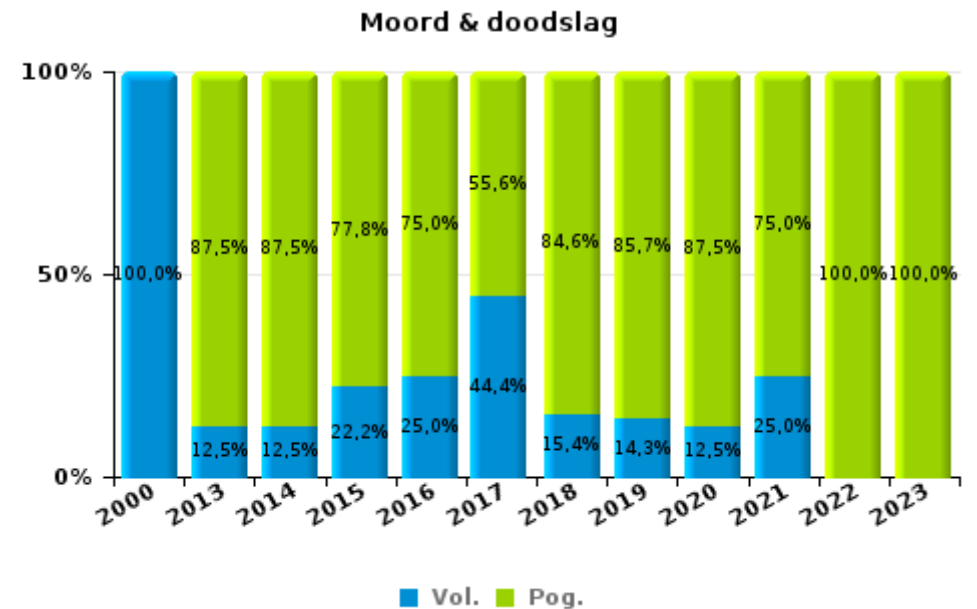
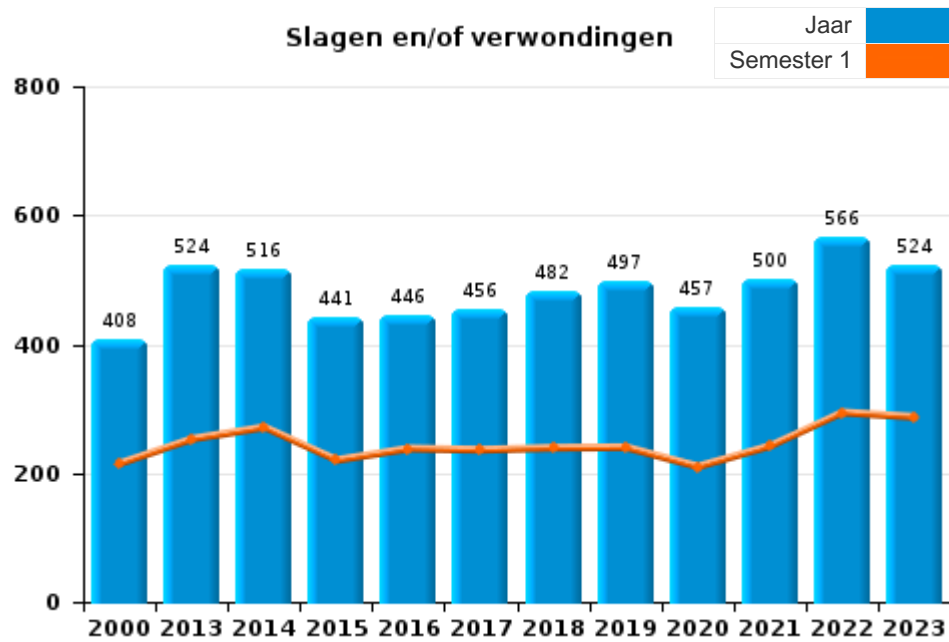




I.3. Inbreukcategorie : Misdrijven tegen de lichamelijke integriteit (top 5 inbreuken op nationaal niveau 2023)

POLICE LOCALE MARIEMONT

	2000	2013	2014	2015	2016	2017	2018	2019	2020	2021	2022	2023
Slagen en/of verwondingen	408	524	516	441	446	456	482	497	457	500	566	524
Andere	54	52	55	50	33	42	63	65	62	44	41	49
Moord & doodslag	1	8	8	9	4	9	13	7	8	8	11	9
Totaal	463	584	579	500	483	507	558	569	527	552	618	582





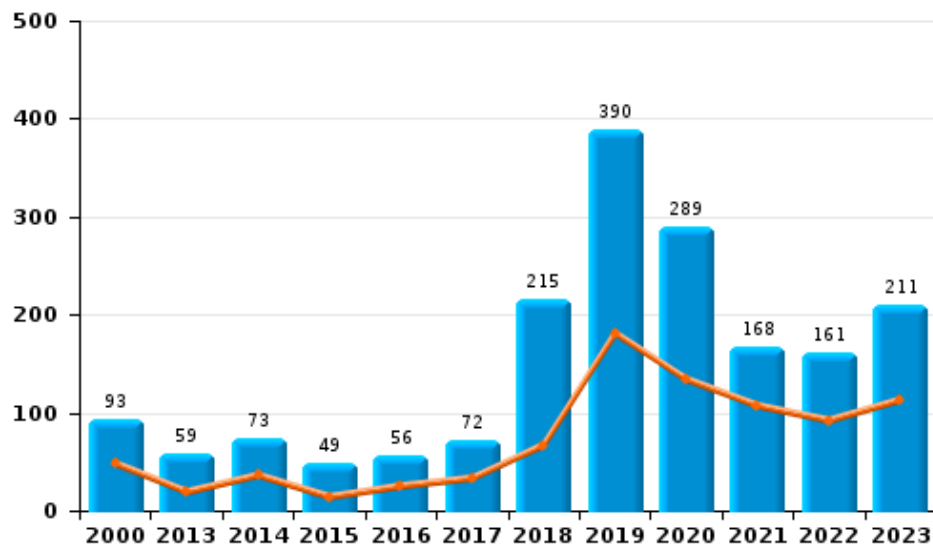
I.4. Inbreukcategorie : Drugs (top 5 inbreuken op nationaal niveau 2023)

POLICE LOCALE MARIEMONT

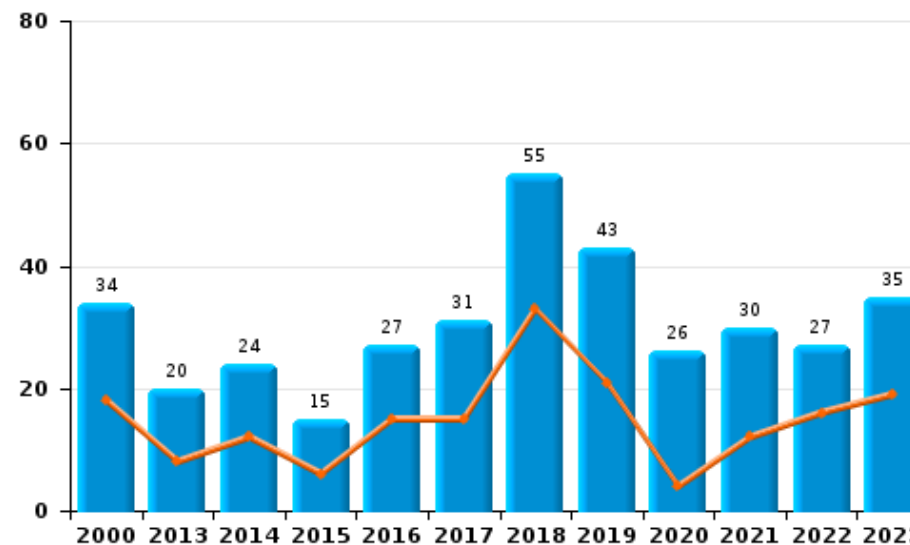
	2000	2013	2014	2015	2016	2017	2018	2019	2020	2021	2022	2023
Bezit	93	59	73	49	56	72	215	390	289	168	161	211
Handel	34	20	24	15	27	31	55	43	26	30	27	35
Gebruik	96	7	3	1	2	1	2	4	4	1		
Andere	46	1	3	7	6	2	7	8	2	1	2	1
Fabricatie		8	5	1	3	11	8	9	7	10	4	3
In- en uitvoer	17	2	7	3	3	8		1	3	1		1
Totaal	286	97	115	76	97	125	287	455	331	211	194	251

Jaar	■
Semester 1	■

Bezit



Handel





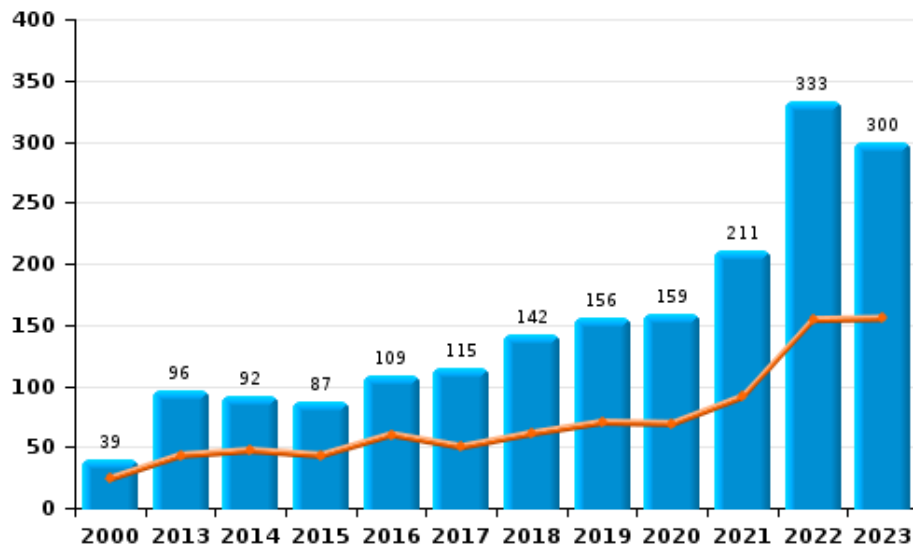
I.5. Inbreukcategorie : Bedrog (top 5 inbreuken op nationaal niveau 2023)

POLICE LOCALE MARIEMONT

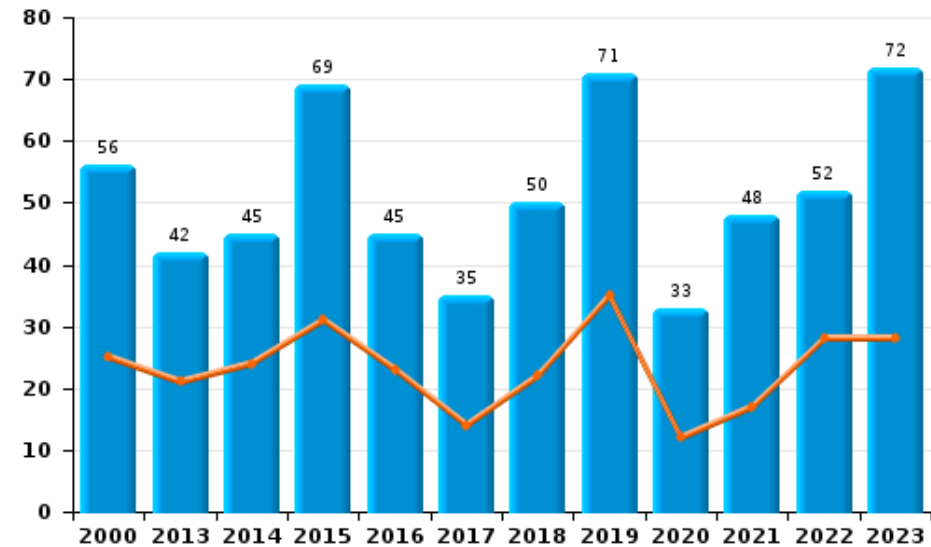
	2000	2013	2014	2015	2016	2017	2018	2019	2020	2021	2022	2023
Oplichting	39	96	92	87	109	115	142	156	159	211	333	300
Misbruik van vertrouwen en verwante misdr.	56	42	45	69	45	35	50	71	33	48	52	72
Verduistering en bedrieglijke vernietiging	194	9	21	14	18	17	28	25	24	16	17	17
Heling	67	13	28	32	32	26	31	21	21	15	11	8
Bedrog: Andere	14	5	3	3	3	3	2	3	14	17	19	8
Flessentrekkerij	12	19	8	8	4	3	4	4	1	1	3	1
Misdr. ivm insolventie	1	6	2		1	1	4	1	1	1		1
Totaal	383	190	199	213	212	200	261	281	253	309	435	407

Jaar	
Semester 1	

Oplichting



Misbruik van vertrouwen en verwante misdr.



POLITIËLE CRIMINALITEITSSTATISTIEKEN

PLEEGPLAATS: POLITIEZONE

POLICE LOCALE MARIEMONT

DEEL II : CRIMINELE FIGUREN / FENOMENEN



POLICE LOCALE MARIEMONT

CF Diefstal vervoermiddel

	2000	2013	2014	2015	2016	2017	2018	2019	2020	2021	2022	2023
Autodiefstal	270	142	122	181	134	163	131	119	139	42	44	59
Motodiefstal	16	13	12	12	9	5	12	8	4	4	2	5
Carjacking	12	6	4	7	3	6	3	2	5	3	3	5
Homejacking	1	1		1	1	3	3	2	1			1
Garagediefstal	23	13	6	11	8	9	10	3	2	1	3	6
Bromfietsdiefstal	65	30	39	37	23	26	13	12	8	14	17	17
Fietsdiefstal	55	24	44	34	35	37	39	15	25	18	12	18

CF Inbraak

	2000	2013	2014	2015	2016	2017	2018	2019	2020	2021	2022	2023
Woninginbraak	717	647	674	810	614	659	460	406	306	237	222	205
Inbraak in bedrijf of handelszaak	167	101	107	99	162	134	62	66	32	40	31	20
Inbraak in openbare of overheidsinstelling	57	29	34	44	89	40	37	24	43	10	10	14
Ramkraak	3			1		2		1				
Inbraak in gebouw (totaal)	925	774	814	952	865	832	558	496	381	287	263	239

CF Diefstal andere

	2000	2013	2014	2015	2016	2017	2018	2019	2020	2021	2022	2023
Diefstal gewapenderhand	48	42	35	41	34	36	26	19	17	8	13	16
Diefstal met geweld zonder wapen	101	52	59	77	71	63	67	59	37	40	34	38
Diefstal uit of aan voertuig	448	392	551	529	428	413	415	367	267	172	195	176
Sacjacking uit auto		1	1									
Diefstal van wapens en explosieven	25	18	27	16	19	19	11	3	4	7	5	4
Handtasroof	20		8	4	4	3	3	1	1	2		
Grijpdiefstal	29	13	23	22	21	20	22	21	15	10	5	9
Zakkenrollerij	26	44	35	33	41	28	31	41	18	16	15	15
Winkeldiefstal	16	37	48	41	30	42	55	35	21	69	29	38
Diefstal met list	66	79	62	68	61	45	36	27	20	24	22	13
Metaaldiefstal	11	38	37	33	24	14	21	14	11	10	7	7
Werfdiefstal	59	35	42	31	28	37	32	12	13	7	32	10
Home-invasie							2	2		1		
Dierendiefstal	6	9	14	4	8	14	9		2	3	3	3
Ladingdiefstal		4	14	37	9	7	16	19	38	6	3	26



ICT-criminaliteit

	2000	2013	2014	2015	2016	2017	2018	2019	2020	2021	2022	2023
Betaalkaartfraude	5	114	130	131	167	133	115	131	75	110	124	73
Phishing			4	3		2	1		6	11	10	4
Ransomware							2					
Shouldersurfing		36	14	6	15	26	25	18	12	4	5	2
Skimming		1			3	1	1	1	1		1	

CF Andere

	2000	2013	2014	2015	2016	2017	2018	2019	2020	2021	2022	2023
Geweld tegen beroepen van algemeen belang	5	6	12	5	9	13	7	8	10	13	6	16
Groepsverkrachting	1	1	1	4		3		2	1		1	1
Graffiti	3	20	15	11	11	24	32	11	5	4	3	3
Beschadiging van auto	62	337	378	298	279	270	291	270	201	197	222	176
Steekpartij		2	7	5	4	5	3	4	4		6	1

FE Intrafamiliaal geweld (IFG)

	2000	2013	2014	2015	2016	2017	2018	2019	2020	2021	2022	2023
IFG: fysiek, binnen het koppel	47	181	175	131	130	139	173	170	154	183	202	180
IFG: fysiek, tegen afstammelingen	5	23	23	27	27	29	21	34	28	23	36	36
IFG: fysiek, tegen andere leden	86	38	33	38	32	30	28	36	39	37	37	35
IFG: seksueel, binnen het koppel			2		1		1		2	2	2	1
IFG: seksueel, tegen afstammelingen	2	9	5	8	4	9	5	6	6	8	3	
IFG: seksueel, tegen andere leden	1	1			1	1	1	4				
IFG: psychisch, binnen het koppel	83	133	162	126	158	135	139	151	140	135	132	153
IFG: psychisch, tegen afstammelingen			1	1	3	3	3	4	6	2	5	6
IFG: psychisch, tegen andere leden		4	10	5	4	6	5	9	9	9	7	6
IFG: economisch, binnen het koppel	2	18	19	5	12	15	15	14	11	12	11	10
IFG: economisch, tegen afstammelingen		1	1	1		1	1	2	1	1		1
IFG: economisch, tegen andere leden	70	30	30	45	25	29	31	21	19	10	12	16

FE Hormonen en doping

	2000	2013	2014	2015	2016	2017	2018	2019	2020	2021	2022	2023
Humane doping		1	1	2	3		3	1	2	2		
Illegale vetmesting									1			



FE Drugs

	2000	2013	2014	2015	2016	2017	2018	2019	2020	2021	2022	2023
Verkoop van cocaïne		7	7	6	7	10	23	23	17	14	14	11
Verkoop van synthetische drugs							3	3			1	1
Productie van cannabis (teelt)		7	4		2	5	4	5	5	4	4	2
Verkoop van cannabis in grote hoeveelheid					1		1		1	1	1	
Verkoop-handel van heroïne		4	3	1	3	2	3	2	1	1	1	

FE Wapenzwendel

	2000	2013	2014	2015	2016	2017	2018	2019	2020	2021	2022	2023
Handel en productie van vuurwapen	1	1	1	3	1	1		1			1	1
Handel en productie van niet-vuurwapen				1		1			1		1	

FE Mensenhandel

	2000	2013	2014	2015	2016	2017	2018	2019	2020	2021	2022	2023
Mensenhandel - economische uitbuiting		1		1	1		1	1		1		2
Mensenhandel - seksuele uitbuiting	3	1	1	2				2	4		1	3

FE Geweld in de publieke ruimte

	2000	2013	2014	2015	2016	2017	2018	2019	2020	2021	2022	2023
Fysiek geweld (openbaar vervoer)	12	3	5	2	4	1	1	3	1	3	3	6
Fysiek geweld (openbare weg)	179	217	199	187	173	187	193	191	157	206	217	219
Fysiek geweld (andere openbare plaats)	11	6	7	1	7	6	1		7	3	6	9
Fysiek geweld (publiek toegankelijke plaats)	38	33	37	21	30	29	41	24	22	24	23	32
Seksueel geweld (openbaar vervoer)			1	1							1	
Seksueel geweld (openbare weg)	13	17	6	9	12	5	7	16	9	5	7	11
Seksueel geweld (andere openbare plaats)	3	2	2				1	1	1	2	1	
Seksueel geweld (publiek toegankelijke plaats)	2	4	1	4	6	1	4	7	2	3	10	4
Psychisch geweld (openbaar vervoer)	5	6	2	3	4	7	1	1	2	5	5	2
Psychisch geweld (openbare weg)	164	151	148	119	108	110	113	115	153	160	162	171
Psychisch geweld (andere openbare plaats)	14	13	5	7	8	16	10	10	18	10	10	16
Psychisch geweld (publiek toegankelijke plaats)	46	20	23	18	24	21	19	21	23	12	23	16
Diefstal gewapenderhand (openbaar vervoer)	3		1				1					
Diefstal gewapenderhand (openbare weg)	20	7	7	19	9	15	8	4	1	2	3	3
Diefstal gewapenderhand (andere openbare plaats)	2	1		1								
Diefstal gewapenderhand (publiek toegank. plaats)	17	21	19	15	17	16	11	10	9	3	5	10
Diefstal geweld zonder wapen (openbaar vervoer)	6	1	2	1		3	3	1		1	1	1
Diefstal geweld zonder wapen (openbare weg)	58	24	40	40	36	34	33	32	14	14	16	20
Diefstal geweld zonder wapen (and. openb. plaats)	4	2	1	3	2	1			2	1		
Diefstal geweld zonder wapen (pub. toegank. pl.)	14	11	8	8	10	8	5	8	2	7	5	2



FE Andere

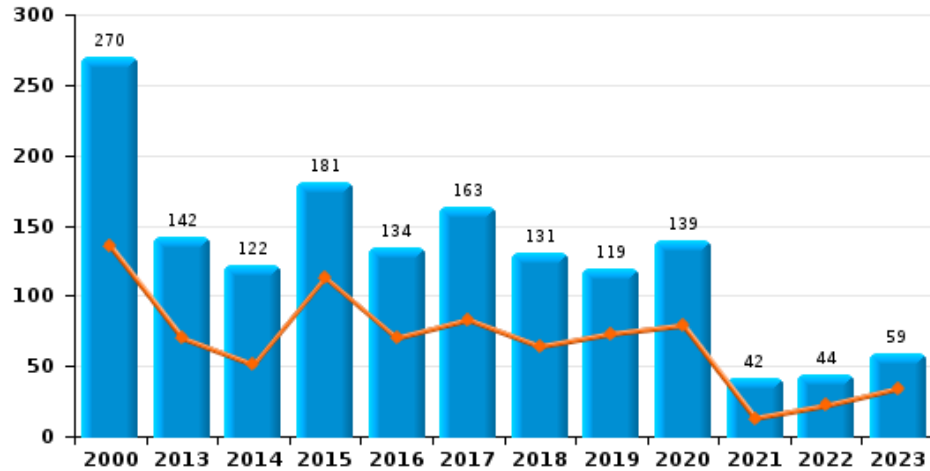
	2000	2013	2014	2015	2016	2017	2018	2019	2020	2021	2022	2023
Nepagenten	3	8		1	4	7	5	3	1		2	
Terrorisme, extremisme en radicalisme				3	2	3	1		1		1	1
Cyberbelaging	18	93	114	145	136	92	126	113	117	118	117	145
Identiteitsfraude	16	26	27	29	36	37	40	34	46	51	66	61



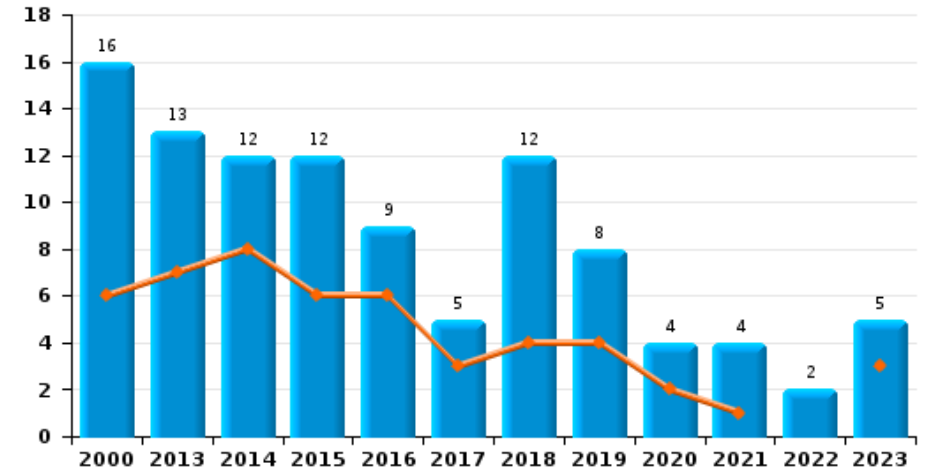
POLICE LOCALE MARIEMONT

Jaar ■
Semester 1 ■

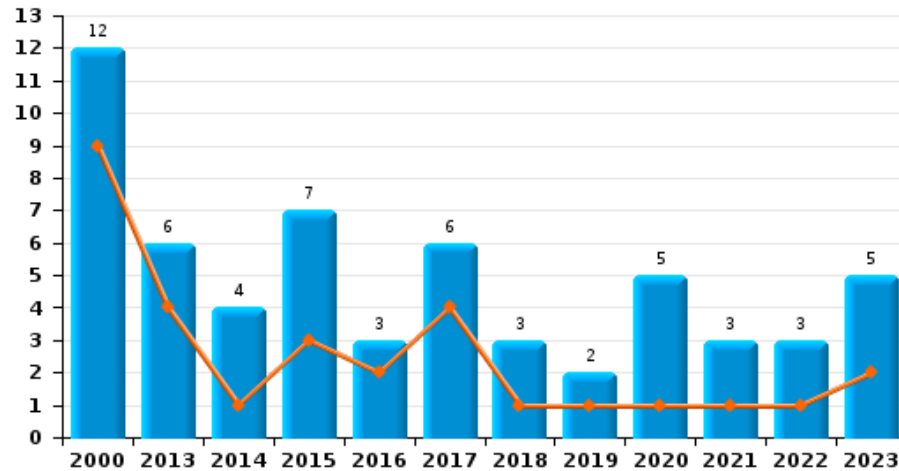
Autodiefstal



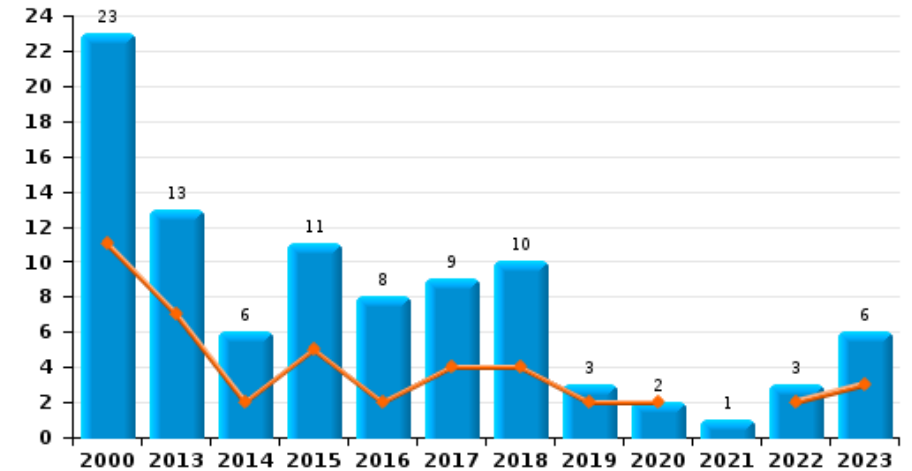
Motodiefstal



Carjacking



Garagediefstal

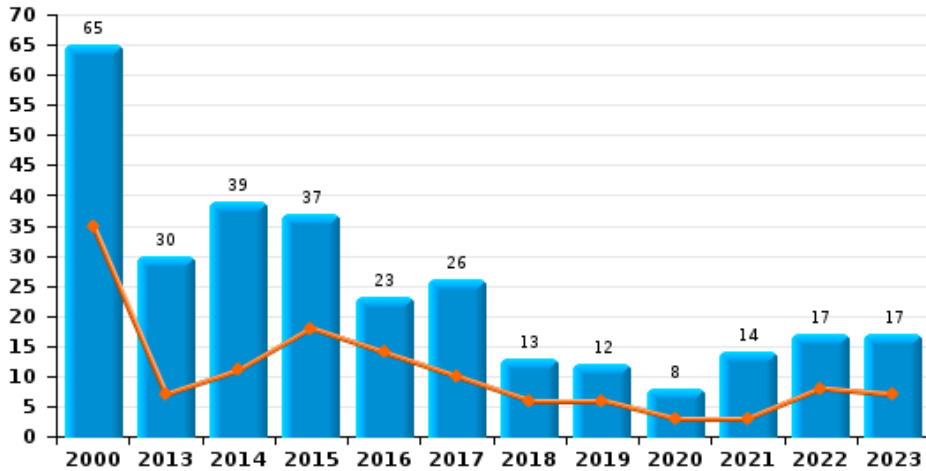




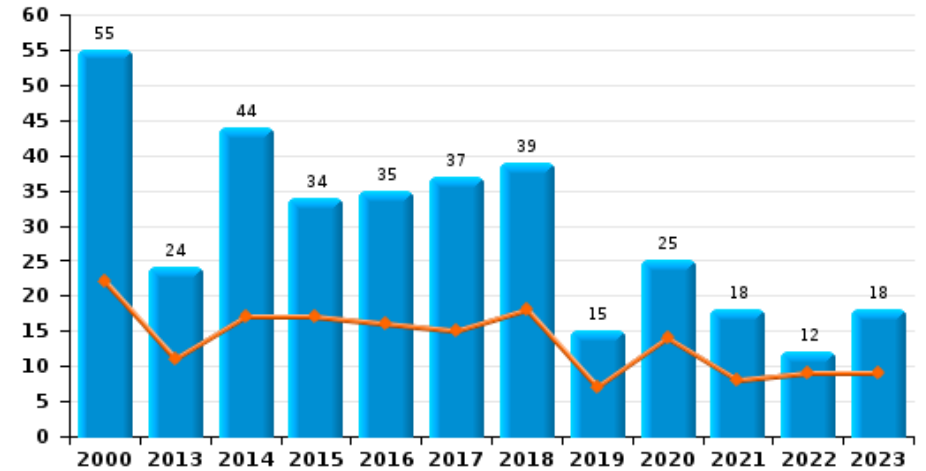
POLICE LOCALE MARIEMONT

Jaar ■
Semester 1 ■

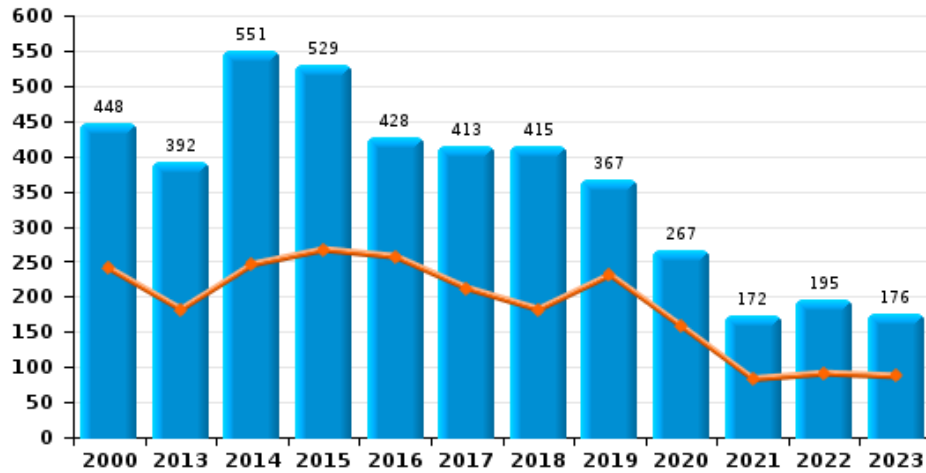
Bromfietsdiefstal



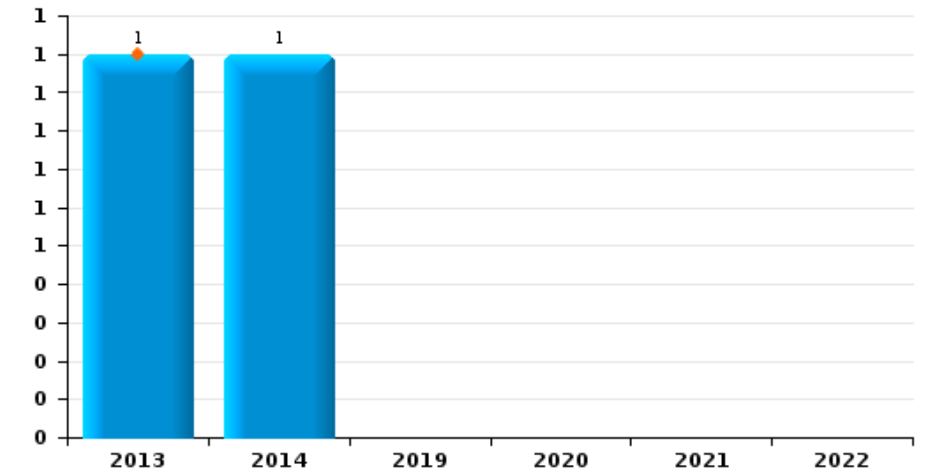
Fietsdiefstal



Diefstal uit of aan voertuig



Sacjacking uit auto

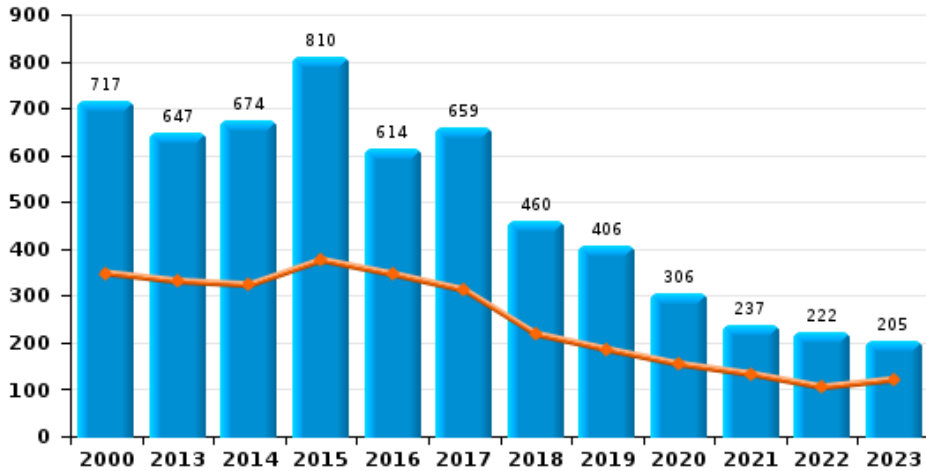




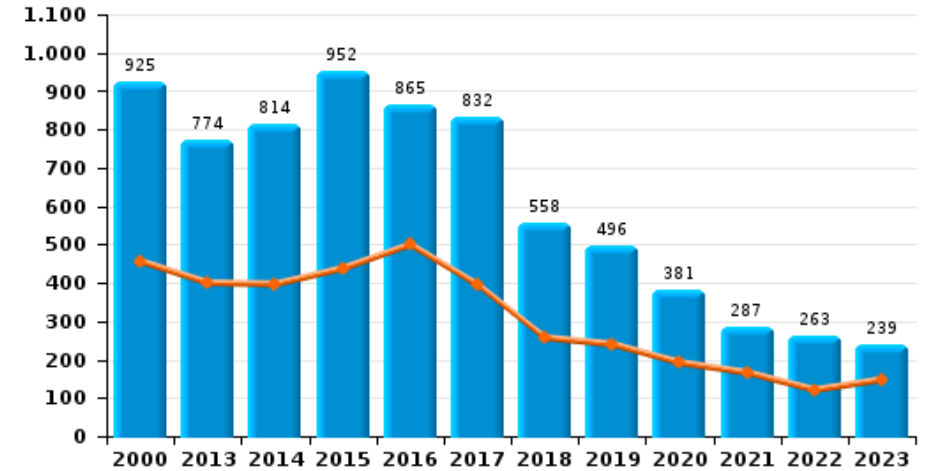
POLICE LOCALE MARIEMONT

Jaar ■
Semester 1 ■

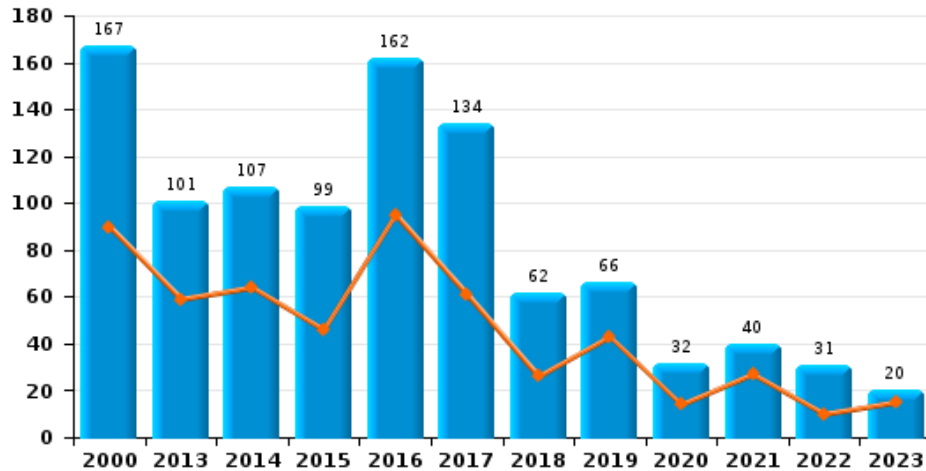
Woninginbraak



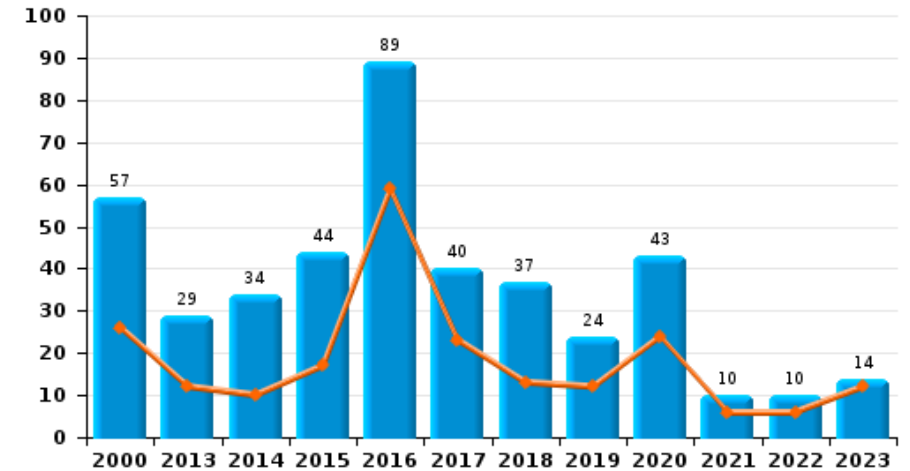
Inbraak in gebouw (totaal)



Inbraak in bedrijf of handelszaak



Inbraak in openbare of overheidsinstelling

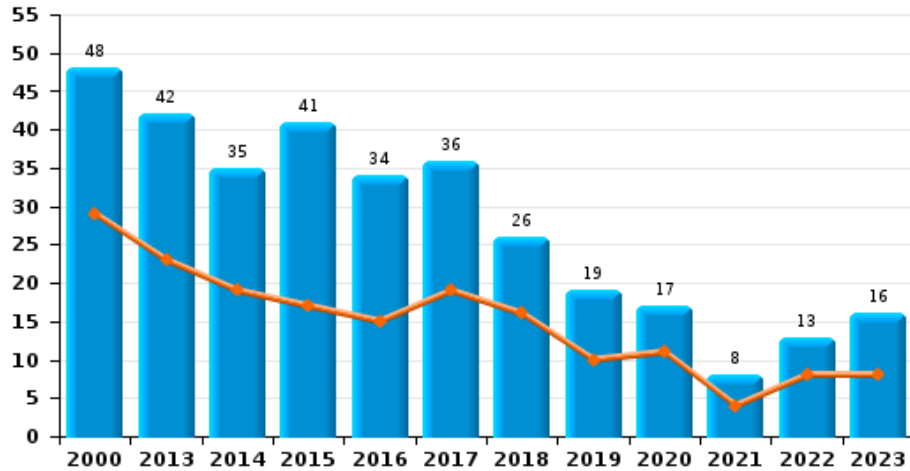




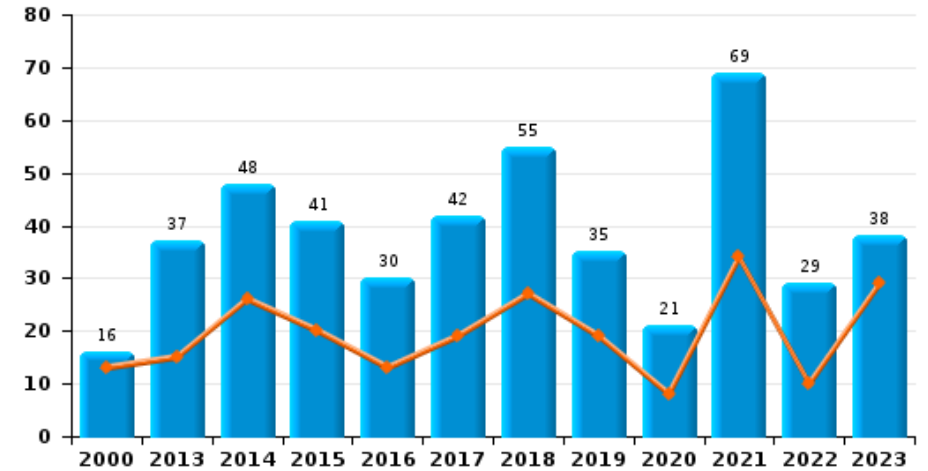
POLICE LOCALE MARIEMONT

Jaar ■
Semester 1 ■

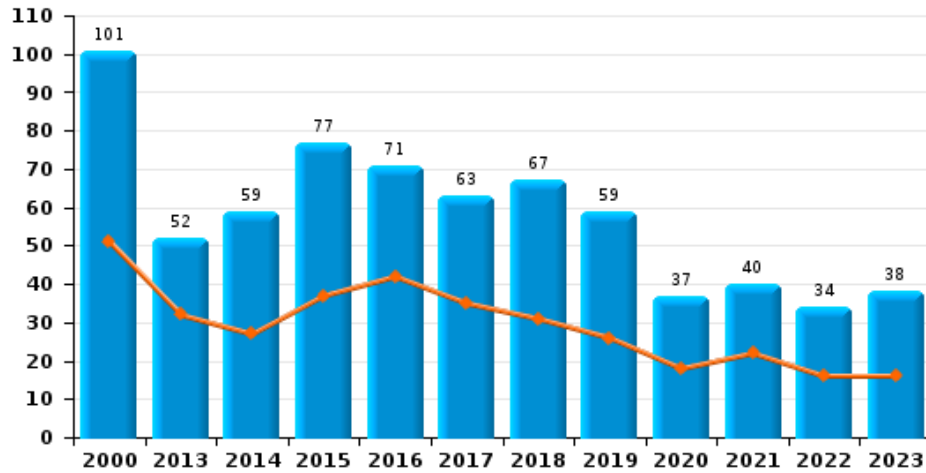
Diefstal gewapenderhand



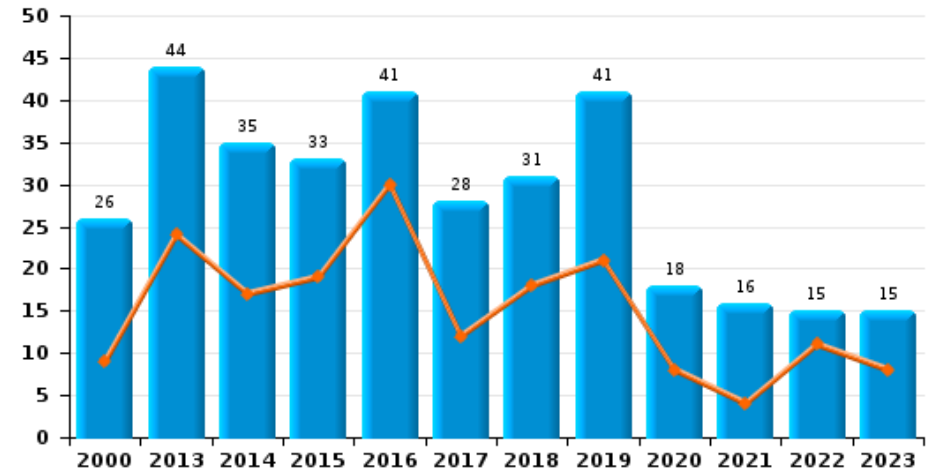
Winkeldiefstal



Diefstal met geweld zonder wapen



Zakkenrollerij

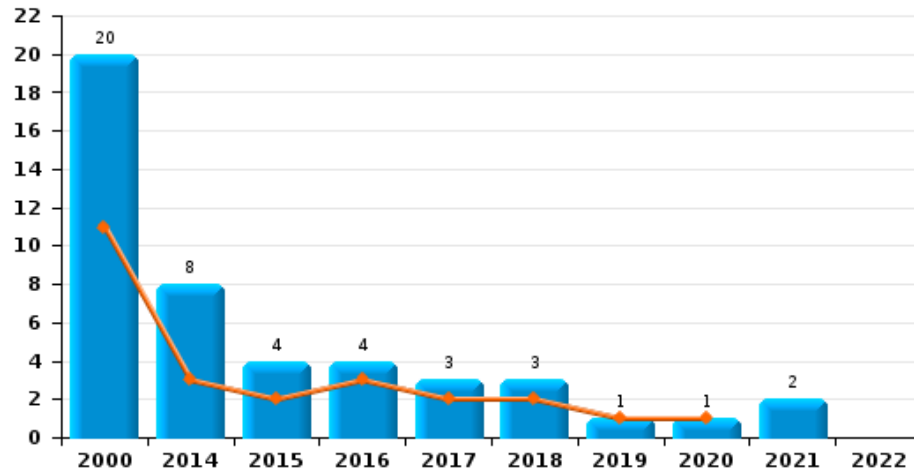




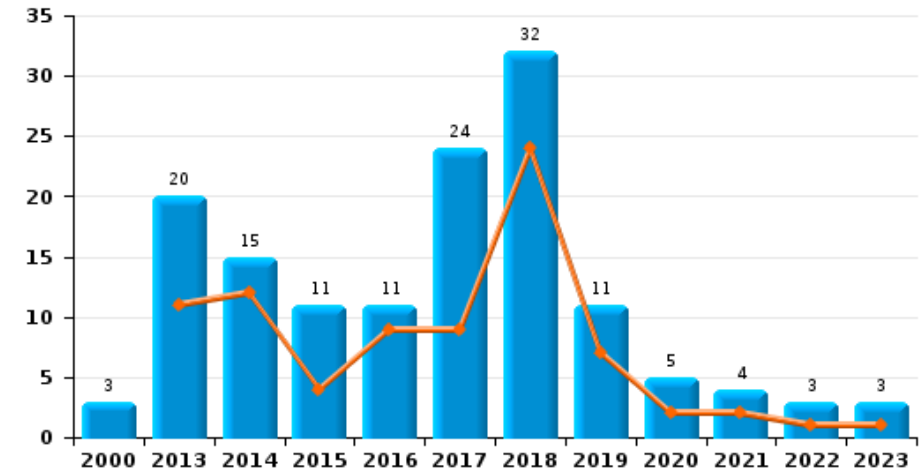
POLICE LOCALE MARIEMONT

Jaar ■
Semester 1 ■

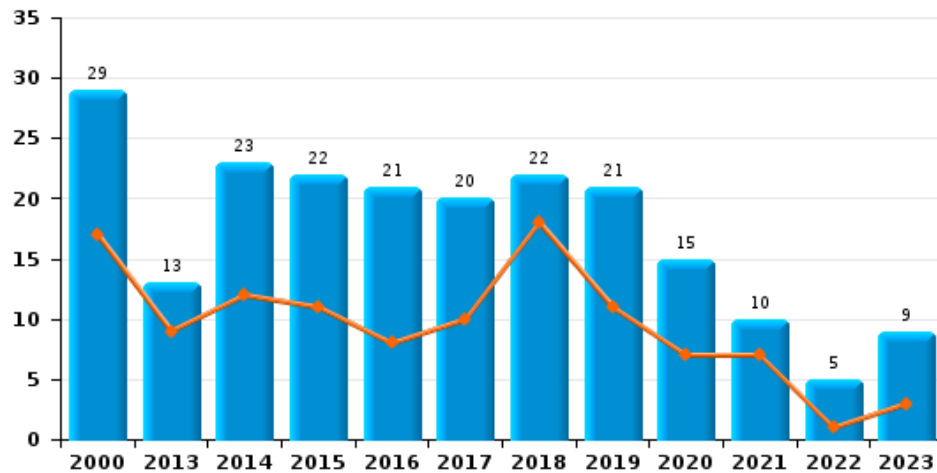
Handtasroof



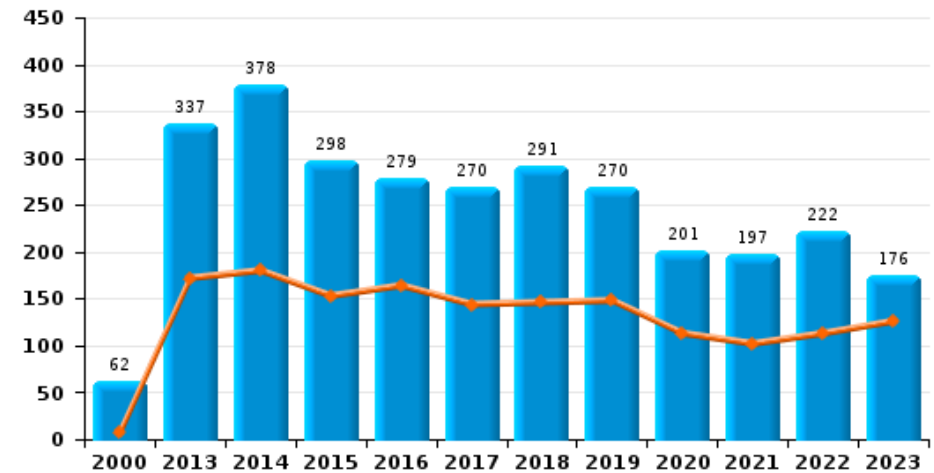
Graffiti



Grijpdiefstal



Beschadiging van auto





POLICE LOCALE MARIEMONT

CF Diefstal vervoermiddel

		2000	2013	2014	2015	2016	2017	2018	2019	2020	2021	2022	2023
Autodiefstal	Sem 1	135	70	51	113	70	83	64	73	79	13	22	34
	Sem 2	135	72	71	68	64	80	67	46	60	29	22	25
	Totaal	270	142	122	181	134	163	131	119	139	42	44	59
Motodiefstal	Sem 1	6	7	8	6	6	3	4	4	2	1		3
	Sem 2	10	6	4	6	3	2	8	4	2	3	2	2
	Totaal	16	13	12	12	9	5	12	8	4	4	2	5
Carjacking	Sem 1	9	4	1	3	2	4	1	1	1	1	1	2
	Sem 2	3	2	3	4	1	2	2	1	4	2	2	3
	Totaal	12	6	4	7	3	6	3	2	5	3	3	5
Homejacking	Sem 1		1			1	1	1	2	1			1
	Sem 2	1			1		2	2					
	Totaal	1	1		1	1	3	3	2	1			1
Garagediefstal	Sem 1	11	7	2	5	2	4	4	2	2		2	3
	Sem 2	12	6	4	6	6	5	6	1		1	1	3
	Totaal	23	13	6	11	8	9	10	3	2	1	3	6
Bromfietsdiefstal	Sem 1	35	7	11	18	14	10	6	6	3	3	8	7
	Sem 2	30	23	28	19	9	16	7	6	5	11	9	10
	Totaal	65	30	39	37	23	26	13	12	8	14	17	17
Fietsdiefstal	Sem 1	22	11	17	17	16	15	18	7	14	8	9	9
	Sem 2	33	13	27	17	19	22	21	8	11	10	3	9
	Totaal	55	24	44	34	35	37	39	15	25	18	12	18



CF Inbraak

		2000	2013	2014	2015	2016	2017	2018	2019	2020	2021	2022	2023
Woninginbraak	Sem 1	348	331	323	376	346	312	218	185	154	133	105	121
	Sem 2	369	316	351	434	268	347	242	221	152	104	117	84
	Totaal	717	647	674	810	614	659	460	406	306	237	222	205
Inbraak in bedrijf of handelszaak	Sem 1	90	59	64	46	95	61	26	43	14	27	10	15
	Sem 2	77	42	43	53	67	73	36	23	18	13	21	5
	Totaal	167	101	107	99	162	134	62	66	32	40	31	20
Inbraak in openbare of overheidsinstelling	Sem 1	26	12	10	17	59	23	13	12	24	6	6	12
	Sem 2	31	17	24	27	30	17	24	12	19	4	4	2
	Totaal	57	29	34	44	89	40	37	24	43	10	10	14
Ramkraak	Sem 1	1					2		1				
	Sem 2	2			1								
	Totaal	3			1		2		1				
Inbraak in gebouw (totaal)	Sem 1	456	400	397	438	500	395	257	240	192	166	121	148
	Sem 2	469	374	417	514	365	437	301	256	189	121	142	91
	Totaal	925	774	814	952	865	832	558	496	381	287	263	239



CF Diefstal andere

		2000	2013	2014	2015	2016	2017	2018	2019	2020	2021	2022	2023
Diefstal gewapenderhand	Sem 1	29	23	19	17	15	19	16	10	11	4	8	8
	Sem 2	19	19	16	24	19	17	10	9	6	4	5	8
Totaal		48	42	35	41	34	36	26	19	17	8	13	16
Diefstal met geweld zonder wapen	Sem 1	51	32	27	37	42	35	31	26	18	22	16	16
	Sem 2	50	20	32	40	29	28	36	33	19	18	18	22
Totaal		101	52	59	77	71	63	67	59	37	40	34	38
Diefstal uit of aan voertuig	Sem 1	240	182	246	267	257	212	182	231	158	83	91	87
	Sem 2	208	210	305	262	171	201	233	136	109	89	104	89
Totaal		448	392	551	529	428	413	415	367	267	172	195	176
Sacjacking uit auto	Sem 1		1										
	Sem 2			1									
Totaal			1	1									
Diefstal van wapens en explosieven	Sem 1	6	10	11	10	8	11	5	2	3	2	3	2
	Sem 2	19	8	16	6	11	8	6	1	1	5	2	2
Totaal		25	18	27	16	19	19	11	3	4	7	5	4
Handtasroof	Sem 1	11		3	2	3	2	2	1	1			
	Sem 2	9		5	2	1	1	1			2		
Totaal		20		8	4	4	3	3	1	1	2		
Grijpdiefstal	Sem 1	17	9	12	11	8	10	18	11	7	7	1	3
	Sem 2	12	4	11	11	13	10	4	10	8	3	4	6
Totaal		29	13	23	22	21	20	22	21	15	10	5	9
Zakkenrollerij	Sem 1	9	24	17	19	30	12	18	21	8	4	11	8
	Sem 2	17	20	18	14	11	16	13	20	10	12	4	7
Totaal		26	44	35	33	41	28	31	41	18	16	15	15



Winkeldiefstal	Sem 1	13	15	26	20	13	19	27	19	8	34	10	29
	Sem 2	3	22	22	21	17	23	28	16	13	35	19	9
	Totaal	16	37	48	41	30	42	55	35	21	69	29	38
Diefstal met list	Sem 1	42	30	37	42	29	26	22	15	13	11	12	9
	Sem 2	24	49	25	26	32	19	14	12	7	13	10	4
	Totaal	66	79	62	68	61	45	36	27	20	24	22	13
Metaaldiefstal	Sem 1	7	20	23	24	20	3	10	9	8	5	4	4
	Sem 2	4	18	14	9	4	11	11	5	3	5	3	3
	Totaal	11	38	37	33	24	14	21	14	11	10	7	7
Werfdiefstal	Sem 1	37	21	26	18	13	25	19	8	6	4	16	6
	Sem 2	22	14	16	13	15	12	13	4	7	3	16	4
	Totaal	59	35	42	31	28	37	32	12	13	7	32	10
Home-invasie	Sem 1							1	1				
	Sem 2							1	1		1		
	Totaal							2	2		1		
Dierendiefstal	Sem 1	3	7	9	1	5	7	5		2	3	3	
	Sem 2	3	2	5	3	3	7	4					3
	Totaal	6	9	14	4	8	14	9		2	3	3	3
Ladingdiefstal	Sem 1		3	5	11	6	3	8	17	28	4	1	22
	Sem 2		1	9	26	3	4	8	2	10	2	2	4
	Totaal		4	14	37	9	7	16	19	38	6	3	26



ICT-criminaliteit

		2000	2013	2014	2015	2016	2017	2018	2019	2020	2021	2022	2023
Betaalkaartfraude	Sem 1	2	39	67	59	77	81	56	55	50	22	63	46
	Sem 2	3	75	63	72	90	52	59	76	25	88	61	27
	Totaal	5	114	130	131	167	133	115	131	75	110	124	73
Phishing	Sem 1			2	2		1			3	3	8	4
	Sem 2			2	1		1	1		3	8	2	
	Totaal			4	3		2	1		6	11	10	4
Ransomware	Sem 1							1					
	Sem 2							1					
	Totaal							2					
Shouldersurfing	Sem 1		4	6	5	9	20	14	10	11	2	3	2
	Sem 2		32	8	1	6	6	11	8	1	2	2	
	Totaal		36	14	6	15	26	25	18	12	4	5	2
Skimming	Sem 1		1				1			1		1	
	Sem 2					3		1	1				
	Totaal		1			3	1	1	1	1		1	



CF Andere

		2000	2013	2014	2015	2016	2017	2018	2019	2020	2021	2022	2023
Geweld tegen beroepen van algemeen belang	Sem 1	5	4	6	2	5	8	5	3	5	7	3	10
	Sem 2		2	6	3	4	5	2	5	5	6	3	6
Totaal		5	6	12	5	9	13	7	8	10	13	6	16
Groepsverkrachting	Sem 1	1	1	1	2		1		2	1			1
	Sem 2				2		2					1	
Totaal		1	1	1	4		3		2	1		1	1
Graffiti	Sem 1		11	12	4	9	9	24	7	2	2	1	1
	Sem 2	3	9	3	7	2	15	8	4	3	2	2	2
Totaal		3	20	15	11	11	24	32	11	5	4	3	3
Beschadiging van auto	Sem 1	7	172	180	153	164	144	146	148	113	102	113	126
	Sem 2	55	165	198	145	115	126	145	122	88	95	109	50
Totaal		62	337	378	298	279	270	291	270	201	197	222	176
Steekpartij	Sem 1		2	4	3	2	3		3	4		4	
	Sem 2			3	2	2	2	3	1			2	1
Totaal			2	7	5	4	5	3	4	4		6	1



FE Intrafamiliaal geweld (IFG)

		2000	2013	2014	2015	2016	2017	2018	2019	2020	2021	2022	2023
IFG: fysiek, binnen het koppel	Sem 1	20	86	86	64	70	72	87	76	70	90	103	90
	Sem 2	27	95	89	67	60	67	86	94	84	93	99	90
Totaal		47	181	175	131	130	139	173	170	154	183	202	180
IFG: fysiek, tegen afstammelingen	Sem 1	1	11	13	12	15	16	8	19	15	14	19	17
	Sem 2	4	12	10	15	12	13	13	15	13	9	17	19
Totaal		5	23	23	27	27	29	21	34	28	23	36	36
IFG: fysiek, tegen andere leden	Sem 1	47	22	23	17	16	20	11	21	16	15	15	19
	Sem 2	39	16	10	21	16	10	17	15	23	22	22	16
Totaal		86	38	33	38	32	30	28	36	39	37	37	35
IFG: seksueel, binnen het koppel	Sem 1			2				1			1		
	Sem 2				1					2	1	2	1
Totaal				2	1			1		2	2	2	1
IFG: seksueel, tegen afstammelingen	Sem 1		5	4	4	3	1	3	1	4	4	3	
	Sem 2	2	4	1	4	1	8	2	5	2	4		
Totaal		2	9	5	8	4	9	5	6	6	8	3	
IFG: seksueel, tegen andere leden	Sem 1				1			1	1				
	Sem 2	1	1				1		3				
Totaal		1	1		1	1	1	1	4				
IFG: psychisch, binnen het koppel	Sem 1	40	70	75	65	67	65	76	80	55	86	62	82
	Sem 2	43	63	87	61	91	70	63	71	85	49	70	71
Totaal		83	133	162	126	158	135	139	151	140	135	132	153
IFG: psychisch, tegen afstammelingen	Sem 1				1	1	3	2	2	4		3	3
	Sem 2			1		2		1	2	2	2	2	3
Totaal				1	1	3	3	3	4	6	2	5	6



IFG: psychisch, tegen andere leden	Sem 1	
	Sem 2	
Totaal		

1	7	3	2	5	2	5	3	4	5	3
3	3	2	2	1	3	4	6	5	2	3
4	10	5	4	6	5	9	9	9	7	6

IFG: economisch, binnen het koppel	Sem 1	1
	Sem 2	1
Totaal		2

8	5	2	4	9	6	6	4	6	7	3
10	14	3	8	6	9	8	7	6	4	7
18	19	5	12	15	15	14	11	12	11	10

IFG: economisch, tegen afstammelingen	Sem 1	
	Sem 2	
Totaal		

		1		1	1	1				
1	1					1	1	1		1
1	1	1		1	1	2	1	1		1

IFG: economisch, tegen andere leden	Sem 1	48
	Sem 2	22
Totaal		70

10	14	21	11	12	17	11	8	3	6	13
20	16	24	14	17	14	10	11	7	6	3
30	30	45	25	29	31	21	19	10	12	16



FE Hormonen en doping

		2000	2013	2014	2015	2016	2017	2018	2019	2020	2021	2022	2023
Humane doping	Sem 1		1	1	1	1			1	1	2		
	Sem 2				1	2		3		1			
	Totaal		1	1	2	3		3	1	2	2		
Illegale vetmesting	Sem 1									1			
	Totaal									1			



FE Drugs

		2000	2013	2014	2015	2016	2017	2018	2019	2020	2021	2022	2023
Verkoop van cocaïne	Sem 1		3	3	4	5	4	15	9	2	5	7	7
	Sem 2		4	4	2	2	6	8	14	15	9	7	4
Totaal			7	7	6	7	10	23	23	17	14	14	11
Verkoop van synthetische drugs	Sem 1							2					
	Sem 2							1	3			1	1
Totaal								3	3			1	1
Productie van cannabis (teelt)	Sem 1		5	3		2	4	2	1	2	1	3	1
	Sem 2		2	1			1	2	4	3	3	1	1
Totaal			7	4		2	5	4	5	5	4	4	2
Verkoop van cannabis in grote hoeveelheid	Sem 1					1		1				1	
	Sem 2									1	1		
Totaal						1		1		1	1	1	
Verkoop-handel van heroïne	Sem 1			2	1	2		2	1	1			
	Sem 2		4	1		1	2	1	1		1	1	
Totaal			4	3	1	3	2	3	2	1	1	1	



FE Wapenzwendel

		2000	2013	2014	2015	2016	2017	2018	2019	2020	2021	2022	2023
Handel en productie van vuurwapen	Sem 1			1	1	1						1	
	Sem 2	1	1		2		1		1				1
Totaal		1	1	1	3	1	1		1			1	1
Handel en productie van niet-vuurwapen	Sem 1				1		1			1		1	
	Totaal				1		1			1		1	



FE Mensenhandel

		2000	2013	2014	2015	2016	2017	2018	2019	2020	2021	2022	2023
Mensenhandel - economische uitbuiting	Sem 1		1			1		1	1				
	Sem 2				1						1		2
Totaal			1		1	1		1	1		1		2
Mensenhandel - seksuele uitbuiting	Sem 1	2		1					2	3			2
	Sem 2	1	1		2					1		1	1
Totaal		3	1	1	2				2	4		1	3



FE Geweld in de publieke ruimte

		2000	2013	2014	2015	2016	2017	2018	2019	2020	2021	2022	2023
Fysiek geweld (openbaar vervoer)	Sem 1	7	2	3	1	2			1		3	2	3
	Sem 2	5	1	2	1	2	1	1	2	1		1	3
Totaal		12	3	5	2	4	1	1	3	1	3	3	6
Fysiek geweld (openbare weg)	Sem 1	99	103	106	97	88	98	86	91	69	89	113	128
	Sem 2	80	114	93	90	85	89	107	100	88	117	104	91
Totaal		179	217	199	187	173	187	193	191	157	206	217	219
Fysiek geweld (andere openbare plaats)	Sem 1	7		3		5	2	1		5	2	6	6
	Sem 2	4	6	4	1	2	4			2	1		3
Totaal		11	6	7	1	7	6	1		7	3	6	9
Fysiek geweld (publiek toegankelijke plaats)	Sem 1	17	14	19	14	17	13	25	14	9	10	11	17
	Sem 2	21	19	18	7	13	16	16	10	13	14	12	15
Totaal		38	33	37	21	30	29	41	24	22	24	23	32
Seksueel geweld (openbaar vervoer)	Sem 1				1							1	
	Sem 2			1									
Totaal				1	1							1	
Seksueel geweld (openbare weg)	Sem 1	8	7	2	6	4	4	2	7	3	3	3	8
	Sem 2	5	10	4	3	8	1	5	9	6	2	4	3
Totaal		13	17	6	9	12	5	7	16	9	5	7	11
Seksueel geweld (andere openbare plaats)	Sem 1	1		2						1	1		
	Sem 2	2	2					1	1		1	1	
Totaal		3	2	2				1	1	1	2	1	
Seksueel geweld (publiek toegankelijke plaats)	Sem 1		2		1	4	1	1	1	2	2	5	1
	Sem 2	2	2	1	3	2		3	6		1	5	3
Totaal		2	4	1	4	6	1	4	7	2	3	10	4



Psychisch geweld (openbaar vervoer)	Sem 1	4	3	1	2	2	4				4	2	1
	Sem 2	1	3	1	1	2	3	1	1	2	1	3	1
	Totaal	5	6	2	3	4	7	1	1	2	5	5	2
Psychisch geweld (openbare weg)	Sem 1	83	73	75	53	57	58	51	58	65	81	81	94
	Sem 2	81	78	73	66	51	52	62	57	88	79	81	77
	Totaal	164	151	148	119	108	110	113	115	153	160	162	171
Psychisch geweld (andere openbare plaats)	Sem 1	10	6	2	1	3	7	7	4	13	5	4	8
	Sem 2	4	7	3	6	5	9	3	6	5	5	6	8
	Totaal	14	13	5	7	8	16	10	10	18	10	10	16
Psychisch geweld (publiek toegankelijke plaats)	Sem 1	20	6	10	9	12	13	7	9	12	6	9	9
	Sem 2	26	14	13	9	12	8	12	12	11	6	14	7
	Totaal	46	20	23	18	24	21	19	21	23	12	23	16
Diefstal gewapenderhand (openbaar vervoer)	Sem 1	1						1					
	Sem 2	2		1									
	Totaal	3		1				1					
Diefstal gewapenderhand (openbare weg)	Sem 1	11	3	5	8	3	9	3	2		1	2	1
	Sem 2	9	4	2	11	6	6	5	2	1	1	1	2
	Totaal	20	7	7	19	9	15	8	4	1	2	3	3
Diefstal gewapenderhand (andere openbare plaats)	Sem 1	1	1		1								
	Sem 2	1											
	Totaal	2	1		1								
Diefstal gewapenderhand (publiek toegank. plaats)	Sem 1	12	10	10	5	7	8	8	5	7	1	2	7
	Sem 2	5	11	9	10	10	8	3	5	2	2	3	3
	Totaal	17	21	19	15	17	16	11	10	9	3	5	10
Diefstal geweld zonder wapen (openbaar vervoer)	Sem 1	2	1	2			1	3			1		
	Sem 2	4			1		2		1			1	1
	Totaal	6	1	2	1		3	3	1		1	1	1



Diefstal geweld zonder wapen (openbare weg)	Sem 1	30
	Sem 2	28
Totaal		58

Diefstal geweld zonder wapen (and. openb. plaats)	Sem 1	3
	Sem 2	1
Totaal		4

Diefstal geweld zonder wapen (pub. toegank. pl.)	Sem 1	9
	Sem 2	5
Totaal		14

13	15	20	19	21	16	15	6	7	6	5
11	25	20	17	13	17	17	8	7	10	15
24	40	40	36	34	33	32	14	14	16	20

1	1	1	1	1			1	1		
1		2	1				1			
2	1	3	2	1			2	1		

8	5	3	7	4	1	4	1	3	2	1
3	3	5	3	4	4	4	1	4	3	1
11	8	8	10	8	5	8	2	7	5	2



FE Andere

		2000	2013	2014	2015	2016	2017	2018	2019	2020	2021	2022	2023
Nepagenten	Sem 1	2	4		1	2	4	2		1		2	
	Sem 2	1	4			2	3	3	3				
Totaal		3	8		1	4	7	5	3	1		2	
Terrorisme, extremisme en radicalisme	Sem 1				2	1	3			1			
	Sem 2				1	1		1				1	1
Totaal					3	2	3	1		1		1	1
Cyberbelaging	Sem 1	11	41	60	69	66	58	75	66	50	53	57	74
	Sem 2	7	52	54	76	70	34	51	47	67	65	60	71
Totaal		18	93	114	145	136	92	126	113	117	118	117	145
Identiteitsfraude	Sem 1	9	13	15	10	19	16	23	21	24	28	28	43
	Sem 2	7	13	12	19	17	21	17	13	22	23	38	18
Totaal		16	26	27	29	36	37	40	34	46	51	66	61



POLICE LOCALE MARIEMONT

2022

CF Diefstal vervoermiddel

	Jan	Feb	Maa	Apr	Mei	Jun	Jul	Aug	Sep	Okt	Nov	Dec	Totaal
Autodiefstal	5	1	4	1	10	1	5	1	6	4	1	5	44
Motodiefstal							1	1					2
Carjacking					1				2				3
Garagediefstal	1				1							1	3
Bromfietsdiefstal	2	3	1	2			2	1		5	1		17
Fietsdiefstal	2	1	1	1		4	1	1	1				12

CF Inbraak

	Jan	Feb	Maa	Apr	Mei	Jun	Jul	Aug	Sep	Okt	Nov	Dec	Totaal
Woninginbraak	19	20	22	14	13	17	20	19	17	21	18	22	222
Inbraak in bedrijf of handelszaak	1	2	2	3		2	4	2	5	1	7	2	31
Inbraak in openbare of overheidsinstelling		2	4					1		2		1	10
Inbraak in gebouw (totaal)	20	24	28	17	13	19	24	22	22	24	25	25	263



CF Diefstal andere

	Jan	Feb	Maa	Apr	Mei	Jun	Jul	Aug	Sep	Okt	Nov	Dec	Totaal
Diefstal gewapenderhand	3	1	2	1		1		1	1		1	2	13
Diefstal met geweld zonder wapen	3	3	3	3	3	1	5	2	4	4	2	1	34
Diefstal uit of aan voertuig	18	6	24	20	11	12	17	15	13	22	20	17	195
Diefstal van wapens en explosieven	1	1			1		1		1				5
Grijpdiefstal	1						1	1	1	1			5
Zakkenrollerij	3		4	1	2	1	1	1			1	1	15
Winkeldiefstal	2	1	2	1	2	2	5	5	3		2	4	29
Diefstal met list	2	1	3	3	2	1	4	1	2	1	2		22
Metaaldiefstal	2		1	1							2	1	7
Werfdiefstal	6	2		2	4	2	1	2	3	3	6	1	32
Dierendiefstal				1	1	1							3
Ladingdiefstal			1				1					1	3

ICT-criminaliteit

	Jan	Feb	Maa	Apr	Mei	Jun	Jul	Aug	Sep	Okt	Nov	Dec	Totaal
Betaalkaartfraude	10	4	13	4	13	19	16	12	7	7	6	13	124
Phishing	4	3	1							1		1	10
Shouldersurfing			3							1		1	5
Skimming			1										1

CF Andere

	Jan	Feb	Maa	Apr	Mei	Jun	Jul	Aug	Sep	Okt	Nov	Dec	Totaal
Geweld tegen beroepen van algemeen belang		1		1	1				1	1		1	6
Groepsverkrachting										1			1
Graffiti						1			1		1		3
Beschadiging van auto	23	14	24	21	14	17	13	23	12	27	26	8	222
Steekpartij	1		2			1	2						6



FE Intrafamiliaal geweld (IFG)

	Jan	Feb	Maa	Apr	Mei	Jun	Jul	Aug	Sep	Okt	Nov	Dec	Totaal
IFG: fysiek, binnen het koppel	14	17	20	15	25	12	17	16	17	22	13	14	202
IFG: fysiek, tegen afstammelingen	1	2	4	4	5	3	2	2	2	2	5	4	36
IFG: fysiek, tegen andere leden	4	2	4		4	1	2	8	7		2	3	37
IFG: seksueel, binnen het koppel									1			1	2
IFG: seksueel, tegen afstammelingen	1		1			1							3
IFG: psychisch, binnen het koppel	8	9	10	17	7	11	5	13	11	11	15	15	132
IFG: psychisch, tegen afstammelingen					2	1		1				1	5
IFG: psychisch, tegen andere leden	1	2			1	1		1				1	7
IFG: economisch, binnen het koppel		1	3	2	1		1			2		1	11
IFG: economisch, tegen andere leden	1			2	2	1	2			3	1		12

FE Drugs

	Jan	Feb	Maa	Apr	Mei	Jun	Jul	Sep	Okt	Nov	Totaal
Verkoop van cocaïne	1	1	2	2		1	1	2	2	2	14
Verkoop van synthetische drugs									1		1
Productie van cannabis (teelt)		1		1	1		1				4
Verkoop van cannabis in grote hoeveelheid			1								1
Verkoop-handel van heroïne									1		1

FE Wapenzwendel

	Jan	Mei	Totaal
Handel en productie van vuurwapen		1	1
Handel en productie van niet-vuurwapen	1		1

FE Mensenhandel

	Nov	Totaal
Mensenhandel - seksuele uitbuiting	1	1



FE Geweld in de publieke ruimte

	Jan	Feb	Maa	Apr	Mei	Jun	Jul	Aug	Sep	Okt	Nov	Dec	Totaal
Fysiek geweld (openbaar vervoer)			1	1					1				3
Fysiek geweld (openbare weg)	10	17	20	18	21	27	18	18	21	21	11	15	217
Fysiek geweld (andere openbare plaats)	2		1		3								6
Fysiek geweld (publiek toegankelijke plaats)	2		2	3	3	1	2	3	2	3	1	1	23
Seksueel geweld (openbaar vervoer)					1								1
Seksueel geweld (openbare weg)		1			1	1	1		2		1		7
Seksueel geweld (andere openbare plaats)										1			1
Seksueel geweld (publiek toegankelijke plaats)			1	3	1		4				1		10
Psychisch geweld (openbaar vervoer)		1				1		2	1				5
Psychisch geweld (openbare weg)	7	14	10	12	12	26	16	18	15	9	11	12	162
Psychisch geweld (andere openbare plaats)		1		2		1			2			4	10
Psychisch geweld (publiek toegankelijke plaats)	3	1	3		2		3	2	4	1	1	3	23
Diefstal gewapenderhand (openbare weg)	1			1								1	3
Diefstal gewapenderhand (publiek toegank. plaats)	1		1					1			1	1	5
Diefstal geweld zonder wapen (openbaar vervoer)							1						1
Diefstal geweld zonder wapen (openbare weg)	2		1	1	2		2	1	3	2	2		16
Diefstal geweld zonder wapen (pub. toegank. pl.)		1	1				1	1	1				5

FE Andere

	Jan	Feb	Maa	Apr	Mei	Jun	Jul	Aug	Sep	Okt	Nov	Dec	Totaal
Nepagenten	1	1											2
Terrorisme, extremisme en radicalisme											1		1
Cyberbelaging	17	6	7	8	7	12	13	8	7	13	9	10	117
Identiteitsfraude	4	6	2	2	7	7	6	8	5	7	4	8	66



2023

CF Diefstal vervoermiddel

	Jan	Feb	Maa	Apr	Mei	Jun	Jul	Aug	Sep	Okt	Nov	Dec	Totaal
Autodiefstal	11	4	4	3	8	4	4	6	4	4	3	4	59
Motodiefstal			1		2			1				1	5
Carjacking		1	1					1				2	5
Homejacking				1									1
Garagediefstal	1				2		2				1		6
Bromfietsdiefstal	1	2		3	1		2	2	2	1	3		17
Fietsdiefstal		2	3		2	2	3	1	2	1	1	1	18

CF Inbraak

	Jan	Feb	Maa	Apr	Mei	Jun	Jul	Aug	Sep	Okt	Nov	Dec	Totaal
Woninginbraak	23	16	22	22	18	20	11	11	21	10	13	18	205
Inbraak in bedrijf of handelszaak	3	3	6	1	1	1	1		1	1	2		20
Inbraak in openbare of overheidsinstelling		2	1	2	5	2		1	1				14
Inbraak in gebouw (totaal)	26	21	29	25	24	23	12	12	23	11	15	18	239

CF Diefstal andere

	Jan	Feb	Maa	Apr	Mei	Jun	Jul	Aug	Sep	Okt	Nov	Dec	Totaal
Diefstal gewapenderhand	1	2	4			1	1	1	2		1	3	16
Diefstal met geweld zonder wapen	2	2	3	3	2	4	2	5	4	4	3	4	38
Diefstal uit of aan voertuig	15	11	10	13	23	15	14	24	14	13	14	10	176
Diefstal van wapens en explosieven	1			1				1	1				4
Grijpdiefstal			2	1			1		2	1		2	9
Zakkenrollerij	2	1	1	1	2	1	1	2	2	1	1		15
Winkeldiefstal	7	2	8	3	3	6	1	1	3	1	1	2	38
Diefstal met list	3		1	2	2	1			1		2	1	13
Metaaldiefstal	1	1	1		1			2	1				7
Werfdiefstal	1		1	2	1	1	1			1	1	1	10
Dierendiefstal									2		1		3
Ladingdiefstal	6	2	3	1	4	6		3		1			26



ICT-criminaliteit

	Jan	Feb	Maa	Apr	Mei	Jun	Jul	Aug	Sep	Nov	Totaal
Betaalkaartfraude	2	5	11	14	6	8	9	4	9	5	73
Phishing	1		1	1		1					4
Shouldersurfing					1	1					2

CF Andere

	Jan	Feb	Maa	Apr	Mei	Jun	Jul	Aug	Sep	Okt	Nov	Dec	Totaal
Geweld tegen beroepen van algemeen belang	2	2	3	1		2		1	2		1	2	16
Groepsverkrachting				1									1
Graffiti				1				1		1			3
Beschadiging van auto	26	15	22	30	19	14	12	16	8	7	6	1	176
Steekpartij										1			1

FE Intrafamiliaal geweld (IFG)

	Jan	Feb	Maa	Apr	Mei	Jun	Jul	Aug	Sep	Okt	Nov	Dec	Totaal
IFG: fysiek, binnen het koppel	8	15	11	16	22	18	16	23	15	14	11	11	180
IFG: fysiek, tegen afstammelingen	2	3	2	3	3	4	6	1	6	2	2	2	36
IFG: fysiek, tegen andere leden	2	5	4	2	1	5	1	4	4	3	1	3	35
IFG: seksueel, binnen het koppel									1				1
IFG: psychisch, binnen het koppel	18	14	14	13	11	12	12	8	21	10	10	10	153
IFG: psychisch, tegen afstammelingen		1		1		1			2			1	6
IFG: psychisch, tegen andere leden			1	1		1	1			1	1		6
IFG: economisch, binnen het koppel		2			1			2	2		2	1	10
IFG: economisch, tegen afstammelingen									1				1
IFG: economisch, tegen andere leden	3	2	3	3	1	1	3						16

FE Drugs

	Jan	Feb	Maa	Mei	Aug	Sep	Okt	Nov	Totaal
Verkoop van cocaïne	2	1	4		1		1	2	11
Verkoop van synthetische drugs						1			1
Productie van cannabis (teelt)				1			1		2



FE Wapenzwendel

	Sep	Totaal
Handel en productie van vuurwapen	1	1

FE Mensenhandel

	Jan	Apr	Jul	Nov	Totaal
Mensenhandel - economische uitbuiting			1	1	2
Mensenhandel - seksuele uitbuiting	1	1		1	3

FE Geweld in de publieke ruimte

	Jan	Feb	Maa	Apr	Mei	Jun	Jul	Aug	Sep	Okt	Nov	Dec	Totaal
Fysiek geweld (openbaar vervoer)	1	1	1					1		1		1	6
Fysiek geweld (openbare weg)	12	15	23	21	27	30	18	16	23	11	13	10	219
Fysiek geweld (andere openbare plaats)	1		1	3		1	1			1		1	9
Fysiek geweld (publiek toegankelijke plaats)		1	2	4	5	5	2	2	8	2		1	32
Seksueel geweld (openbare weg)				3	2	3		1	1			1	11
Seksueel geweld (publiek toegankelijke plaats)		1							2		1		4
Psychisch geweld (openbaar vervoer)		1								1			2
Psychisch geweld (openbare weg)	11	8	14	17	22	22	9	18	20	11	12	7	171
Psychisch geweld (andere openbare plaats)			1	1	3	3	2		1	4		1	16
Psychisch geweld (publiek toegankelijke plaats)	1	3	2			3	2	1		1	2	1	16
Diefstal gewapenderhand (openbare weg)		1										2	3
Diefstal gewapenderhand (publiek toegank. plaats)	1	1	4			1			1		1	1	10
Diefstal geweld zonder wapen (openbaar vervoer)								1					1
Diefstal geweld zonder wapen (openbare weg)			1		2	2	1	3	2	3	3	3	20
Diefstal geweld zonder wapen (pub. toegank. pl.)		1					1						2

FE Andere

	Jan	Feb	Maa	Apr	Mei	Jun	Jul	Aug	Sep	Okt	Nov	Dec	Totaal
Terrorisme, extremisme en radicalisme							1						1
Cyberbelaging	13	15	13	11	7	15	14	9	16	12	14	6	145
Identiteitsfraude	5	7	9	7	6	9	3	4	4	5		2	61



POLITIËLE CRIMINALITEITSSTATISTIEKEN

PLEEGPLAATS: POLITIEZONE

POLICE LOCALE MARIEMONT

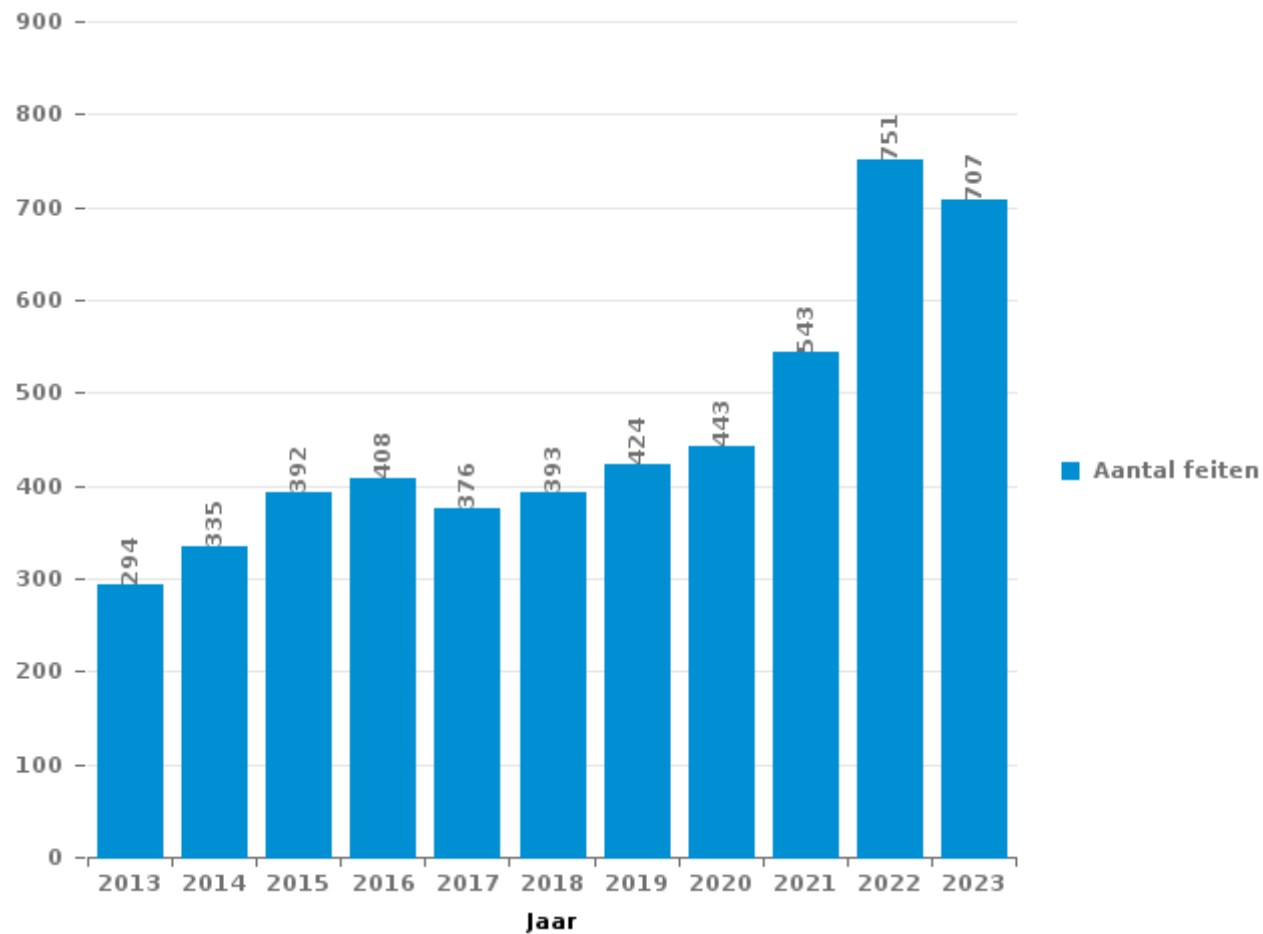
DEEL III : ICT



POLICE LOCALE MARIEMONT

Totaal aantal misdrijven met een ICT/online element sinds 2013

(deze cijfers kunnen een onderschatting zijn, dit afhankelijk van vattingspraktijken en technische beperkingen)





ICT/online-crime in strikte zin

Inbreuken (exhaustief)

	2013	2014	2015	2016	2017	2018	2019	2020	2021	2022	2023
Informaticacriminaliteit: Hacking:	5	3	8	4	5	9	5	7	7	15	19
Informaticacriminaliteit: Informaticabedrog:	144	164	174	198	179	153	169	161	204	299	241
Informaticacriminaliteit: Sabotage:	3	3	1		2					3	1
Informaticacriminaliteit: Valsheid in informatica:	1	2	3		3	4		2	3	9	5
Misd. tegen andere morele waarden en gevoelens: Schenden van communicatie door particulier:			1								
Totaal:	153	172	187	202	189	166	174	170	214	326	266

Criminele figuren (apart bekijken - niet optellen met iets anders - risico op dubbeltelling!)

	2013	2014	2015	2016	2017	2018	2019	2020	2021	2022	2023
Betaalkaartfraude	114	130	131	167	133	115	131	75	110	124	73
Phishing		4	3		2	1		6	11	10	4
Ransomware						2					
Shouldersurfing	36	14	6	15	26	25	18	12	4	5	2
Skimming	1			3	1	1	1	1		1	



ICT/online-crime in ruime zin

Inbreuken (enkel als feitcode bestaat)

	2013	2014	2015	2016	2017	2018	2019	2020	2021	2022	2023
Bedrog: Oplichting: Internetfraude	43	43	48	57	71	79	105	129	183	287	262
Misd. tegen andere morele waarden en gevoelens: Cyberlokking (lokken van minderjarige via ICT):					2	1		1	2	2	
Misd. tegen de veiligheid van de staat: Terrorisme: Verspreiden boodschap die aanzet tot terrorisme						1					
Wapens en springstoffen: Andere: Verkoop per postorder/ internet van ander wapen					1			1			
Wapens en springstoffen: Andere: Verkoop per postorder/ internet van vuurwapen			2								
Zedenmisdrijven: Aanzetting tot ontucht: Reclame via ICT voor ontucht		1	1		1						
Zedenmisdrijven: Grooming (contact via ICT met minderjarige < 16 j):					2	2	2		1		
Zedenmisdrijven: Kinderpornografie: Toegang kinderporno via technologie						1		1			
Zedenmisdrijven: Voyeurisme: Verspreiding opname naaktheid of intimiteit					3	2	6	6	6	1	
Totaal:	43	44	51	57	80	86	113	138	192	290	262

Criminele figuren (apart bekijken - niet optellen met iets anders - risico op dubbeltelling!)

	2013	2014	2015	2016	2017	2018	2019	2020	2021	2022	2023
Cyberbelaging	93	114	145	136	92	126	113	117	118	117	145

POLITIËLE CRIMINALITEITSSTATISTIEKEN

PLEEGPLAATS: POLITIEZONE

POLICE LOCALE MARIEMONT

DEEL IV : BESTEMMING PLAATS



POLICE LOCALE MARIEMONT

Diefstal en afpersing

	2000	2013	2014	2015	2016	2017	2018	2019	2020	2021	2022	2023
Woning: huis	803	672	680	776	581	627	470	406	308	232	249	220
Openbare weg	709	487	639	663	561	543	521	464	390	238	254	231
Winkel	136	119	132	101	149	109	95	94	55	108	59	56
Parking	64	89	127	118	65	64	48	56	60	30	23	48
Woning: appartement	55	68	59	94	85	73	47	39	53	49	28	20
Bedrijf	92	53	60	56	55	59	38	33	20	30	21	16
Woning: garage	33	48	70	79	48	76	53	31	21	22	14	19
Woning: aanhorigheid	24	28	57	33	33	68	38	37	35	17	16	15
Onbekend	72	26	36	23	31	32	24	47	16	24	20	20
Horeca	65	41	40	30	49	37	17	21	11	6	9	9
Onderwijsinstelling	60	26	35	31	69	34	20	9	20	5	7	7
Woning: onbepaald	80	17	19	18	28	28	35	34	14	19	15	15
Woning: oprit	29	43	61	32	35	23	31	26	14	6	7	9
Werf	31	32	38	31	28	36	31	12	14	7	32	10
Openbare dienst	20	26	17	24	23	17	20	11	36	9	6	11
Vervoermiddel: auto	6	16	15	23	34	34	21	24		1	16	5
Recreatie en cultuur	33	12	22	20	21	22	17	19	3	3	4	3
Andere	9	21	24	23	20	19	14	12	11	7	6	11
Bank / financiële instelling	9	23	11	12	16	14	14	22	10	9	10	4
Terrein	25	25	25	13	16	4	6	7	10	5	5	5
Sportinfrastructuur	22	21	13	13	13	11	10	15		4	4	2
Benzinestation	15	11	6	13	13	8	12	7	4	5	4	6
Rusthuis	7	15	19	9	12	6	8	4	4	3	1	5
Woning: andere	16	16	17	3	9	7	3	5	3	2	5	7
Bestuurlijk gebouw	21	5	3	3	6	13	12	5	6	5	4	4
Dienst	6	6	12	12	20	10	9	3	1	2		2
Begraafplaats	23	8	12	8	3	5	7	4		5	3	1
Spoorwegstation / busstation / metrostation	12	5	3	5	5	6	5	3	3	5	2	1
Ziekenhuis	6	4	4	5	9	5	7	3	4	1	2	3
Dokter / tandarts / apotheker	4	4	2	4	4	12	3	5	2	4	1	4
Vervoermiddel: andere		12	5	4	2	6	7	5		2	2	4
Stadion	13	3	9	4	2	4	5	4	1			
Vervoermiddel: vrachtwagen	1	5		8	5	5	3	6	1	3	5	
Religieus gebouw	3	5	2	3	2	2	2	1	3	4	3	
Vervoermiddel: autobus / autocar	4	3	3	1	2		2		1			1
Vervoermiddel: trein / tram / metrotrein	3	1	3		4	1	3					
Waterlopen en zeeën	5	2	1	1	1	1	1					1
Bushalte / tramhalte	3	2	2	1								
Ontuchthuis		1						1	1		1	
Luchthaven		1		2								
Bankautomaat									1			
Fietsenstandplaats						1						
Totaal	2.519	2.002	2.283	2.299	2.059	2.022	1.659	1.475	1.136	872	838	775



POLICE LOCALE MARIEMONT

Beschadigen van eigendom

	2000	2013	2014	2015	2016	2017	2018	2019	2020	2021	2022	2023
Openbare weg	333	307	329	269	256	258	270	259	198	188	239	176
Woning: hoofdverblijf	188	213	202	180	139	184	163	147	119	126	146	105
Parking	29	20	27	28	28	32	23	21	21	19	11	15
Woning: onbepaald	51	8	8	12	9	8	9	7	8	10	8	5
Woning: oprit	16	10	21	13	15	12	17	9	7	5	5	3
Woning: garage	24	14	19	11	5	9	9	6	7	9	6	4
Onderwijsinstelling	37	11	7	10	12	7	7	10	6	2	7	1
Terrein	14	13	10	11	9	7	9	7	10	7	5	1
Woning: tuin	16	7	13	7	4	10	8	10	7	5	8	7
Bedrijf	16	9	4	5	6	8	5	8	3	5	5	1
Winkel	14	8	10	8	7	9	5	4	1	4	1	1
Politiebureau	2	6	6	4	4	6	1	8	6	3	5	4
Vervoermiddel: auto	4	4	12	4	7	5	7	1	1	4	4	2
Openbare dienst	15	4	5	7	2	2	4	3	4	1	1	2
Horeca	9	3	6	4	7	3	2	4	3		6	2
Recreatie en cultuur	21	4	8	6	2	5			1		1	1
Onbekend	16	4	1	3	1		4	1	3	4	3	6
Sportinfrastructuur	7	4	6	4	5	2	2	3	2	3	3	5
Andere	3	4	5	4	6	10		4	1	4		2
Werf	14	6	5	4	2	3	5	2			1	
Woning: aanhorigheid	4	2	2		6	5		2	6		7	3
Woning: tweede verblijf	4	4	7	4		6	1	1	3	4	2	1
Ziekenhuis		1	4		4	3	4	1		6	1	4
Bestuurlijk gebouw	7		7		1	1		4	1	2	1	3
Begraafplaats	9	1	2	5	2	1	3	1	1			
Spoorwegstation / busstation / metrostation	7	3	2	1	2	1	1	2	1	1	1	
Bank / financiële instelling		3	1	2	2	2	6	2	1	1	1	
Dienst	3	1	5	4	1		3	2		1		1
Benzinestation	4	2	2	2	1	2				1		3
Vervoermiddel: andere	1	1		3		2	1		1	2	1	
Stadion	1	2		1	3	1	2			1		
Religieus gebouw		3	1		2		1	2				1
Rusthuis	3	1	1	1				1				
Waterlopen en zeeën						1	2				1	
Dokter / tandarts / apotheker			1		1		1					
Vervoermiddel: trein / tram / metrotrein					1							
Totaal	872	683	739	617	552	605	575	532	422	418	480	359



POLICE LOCALE MARIEMONT

Misdrijven tegen de lichamelijke integriteit

	2000	2013	2014	2015	2016	2017	2018	2019	2020	2021	2022	2023
Woning	201	275	287	248	236	232	254	270	281	270	336	279
Openbare weg	175	217	205	189	175	201	220	218	186	222	226	233
Onderwijsinstelling	16	21	13	12	16	18	23	23	12	7	12	12
Horeca	20	11	6	7	11	8	7	9	4	1	7	9
Parking	1	6	6	4	6	4	9	11	6	5	3	9
Onbekend	6	7	6	3	8	4	4	3	7	11	3	4
Terrein	3	8	6	1	6	5	6	2	2	2	5	1
Openbare dienst	2	4	6	4	1	1	3	6	3	2	6	2
Woning: oprit	12	1	5	4	1	5	2	3	3		1	1
Recreatie en cultuur	8	1	6	1	1	4	3	1	2	2	3	2
Ziekenhuis	1	6	2		4	1	7	1		3	5	3
Woning: tuin	2	2	2	6	1	4	1	4	3	4	1	2
Winkel	1	1	5	2	1	3	6	2	5	3		1
Sportinfrastructuur	2	7	3	2		1	3			1	2	5
Bedrijf	1	4	4	3	1	3	1		4	3		1
Andere		3		2		3	1	6	2	2	1	4
Benzinestation		2		4	2	2	2	2		2	3	4
Spoorwegstation / busstation / metrostation	6	2	2	1	1					2	2	1
Rusthuis			1			1	4		2	3	2	
Vervoermiddel: andere		2	4	1	1			3				2
Politiebureau	1	1		1		1			2	2		1
Vervoermiddel: autobus / autocar	1	1	1	1			1	2		1		1
Bestuurlijk gebouw	2		2	1	1				1	1		
Vervoermiddel: trein / tram / metrotrein		1	2		1	1		1				2
Religieus gebouw	1				1	2			1	1		1
Waterlopen en zeeën	1			1	2	1			1			1
Dienst		1	1	1	1		1			1		
Bank / financiële instelling			2					1		1		
Bushalte / tramhalte					2	1						1
Stadion			1		2	1						
Dokter / tandarts / apotheker			1	1	1							
Ontuchthuis								1				
Totaal	463	584	579	500	483	507	558	569	527	552	618	582

POLITIËLE CRIMINALITEITSSTATISTIEKEN

PLEEGPLAATS: POLITIEZONE

POLICE LOCALE MARIEMONT

DEEL V : POLITIEZONE VS TYPOLOGIE



GEREGISTREERDE CRIMINALITEIT: POLITIEZONE vs TYPOLOGIE

Typologie van de zone: Categorie 3

Politiezone
BALEN - DESSEL - MOL
DEMERDAL - DSZ
GAVERS
HEKLA
LOKEREN
MEETJESLAND CENTRUM
MINOS
POLICE ANS - ST-NICOLAS
POLICE BORAINÉ
POLICE DE SERAING - NEUPRE
POLICE LOCALE DE WATERLOO
POLICE LOCALE MARIEMONT
POLICE LOCALE VILLE ATH
POLICE LOCALE WAVRE
POLITIE REGIO TURNHOUT
POLITIEZONE AARSCHOT
POLITIEZONE NOORD
PZ BRASSCHAAT
PZ BREDENE/DE HAAN
PZ CARMA
PZ DAMME/KNOKKE-HEIST
PZ DEINZE/ZULTE/LIEVEGEM
PZ DENDERMONDE
PZ DILBEEK
PZ GEEL/LAAKDAL/MEERHOUT
PZ GINGELOM/NIEUWERKERKEN/SINT-TRUIDEN



GEREGISTREERDE CRIMINALITEIT: POLITIEZONE vs TYPOLOGIE

Politiezone
PZ GRIMBERGEN
PZ LIER
PZ RONSE
PZ SCHOTEN
PZ ZAVENTEM
PZ ZENNEVALLEI
REGIO RHODE & SCHELDE
TONGEREN - HERSTAPPE
VILVOORDE - MACHELEN
VLAAMSE ARDENNEN
WOKRA
ZONE DE BRAINE-L'ALLEUD
ZONE DE POLICE DE MOUSCRON
ZONE DES TRIEUX
ZONE NETELAND
ZONE NIVELLES - GENAPPE
ZONE RODE
ZP AISEAU-PRESLES/CHATELET/FARCIENNES
ZP AWANS/GRACE-HOLLOGNE
ZP BEYNE-FLERON-SOUMAGNE
ZP FLEMALLE
ZP HERSTAL
ZP HUY



GEREGISTREERDE CRIMINALITEIT: POLITIEZONE vs TYPOLOGIE

Typologie van de zone: Categorie 3

Criminele figuur / Fenomeen	Niveau	% 2019 - 2020	% 2020 - 2021	% 2021 - 2022
Autodiefstal	POLITIEZONE	16,8%	-69,8%	4,8%
	TYOLOGIE	-22,6%	-8,1%	8,3%
Motodiefstal	POLITIEZONE	-50,0%	0,0%	-50,0%
	TYOLOGIE	-34,2%	5,0%	-2,4%
Carjacking	POLITIEZONE	150,0%	-40,0%	0,0%
	TYOLOGIE	-18,6%	-12,5%	35,7%
Homejacking	POLITIEZONE	-50,0%	-100,0%	/
	TYOLOGIE	-50,0%	112,5%	-11,8%
Garagediefstal	POLITIEZONE	-33,3%	-50,0%	200,0%
	TYOLOGIE	-54,1%	26,2%	-15,6%
Bromfietsdiefstal	POLITIEZONE	-33,3%	75,0%	21,4%
	TYOLOGIE	-25,7%	13,0%	19,5%
Fietsdiefstal	POLITIEZONE	66,7%	-28,0%	-33,3%
	TYOLOGIE	-26,4%	7,7%	12,6%
Woninginbraak	POLITIEZONE	-24,6%	-22,5%	-6,3%
	TYOLOGIE	-28,5%	2,6%	12,5%
Inbraak in bedrijf of handelszaak	POLITIEZONE	-51,5%	25,0%	-22,5%
	TYOLOGIE	-30,4%	-8,6%	-1,8%
Inbraak in openbare of overheidsinstelling	POLITIEZONE	79,2%	-76,7%	0,0%
	TYOLOGIE	-21,6%	-19,4%	-4,6%
Ramkraak	POLITIEZONE	-100,0%	/	/
	TYOLOGIE	-64,0%	-55,6%	25,0%



GEREGISTREERDE CRIMINALITEIT: POLITIEZONE vs TYPOLOGIE

Criminele figuur / Fenomeen	Niveau	% 2019 - 2020	% 2020 - 2021	% 2021 - 2022
Inbraak in gebouw (totaal)	POLITIEZONE	-23,2%	-24,7%	-8,4%
	TYPOLOGIE	-28,4%	-0,5%	9,6%
Diefstal gewapenderhand	POLITIEZONE	-10,5%	-52,9%	62,5%
	TYPOLOGIE	-26,6%	-4,3%	-4,0%
Diefstal met geweld zonder wapen	POLITIEZONE	-37,3%	8,1%	-15,0%
	TYPOLOGIE	-20,1%	-3,9%	26,1%
Diefstal uit of aan voertuig	POLITIEZONE	-27,2%	-35,6%	13,4%
	TYPOLOGIE	-29,0%	5,6%	11,4%
Sacjacking uit auto	POLITIEZONE	/	/	/
	TYPOLOGIE	-66,7%	100,0%	300,0%
Diefstal van wapens en explosieven	POLITIEZONE	33,3%	75,0%	-28,6%
	TYPOLOGIE	-29,8%	14,5%	7,4%
Steaming	POLITIEZONE	/	/	/
	TYPOLOGIE	-6,3%	-46,7%	125,0%
Handtasroof	POLITIEZONE	0,0%	100,0%	-100,0%
	TYPOLOGIE	-3,7%	-25,0%	25,6%
Grijpdiefstal	POLITIEZONE	-28,6%	-33,3%	-50,0%
	TYPOLOGIE	-32,6%	-2,4%	12,2%
Zakkenrollerij	POLITIEZONE	-56,1%	-11,1%	-6,3%
	TYPOLOGIE	-48,5%	-2,1%	25,6%
Winkeldiefstal	POLITIEZONE	-40,0%	228,6%	-58,0%
	TYPOLOGIE	-20,5%	15,7%	13,7%
Diefstal met list	POLITIEZONE	-25,9%	20,0%	-8,3%
	TYPOLOGIE	-32,5%	21,9%	7,8%



GEREGISTREERDE CRIMINALITEIT: POLITIEZONE vs TYPOLOGIE

Criminele figuur / Fenomeen	Niveau	% 2019 - 2020	% 2020 - 2021	% 2021 - 2022
Metaaldiefstal	POLITIEZONE	-21,4%	-9,1%	-30,0%
	TYPOLGIE	-25,4%	36,5%	35,3%
Werfdiefstal	POLITIEZONE	8,3%	-46,2%	357,1%
	TYPOLGIE	-11,9%	-1,6%	22,4%
Home-invasion	POLITIEZONE	-100,0%	/	-100,0%
	TYPOLGIE	-53,8%	41,7%	-26,5%
Dierendiefstal	POLITIEZONE	/	50,0%	0,0%
	TYPOLGIE	-27,7%	26,5%	-7,8%
Ladingdiefstal	POLITIEZONE	100,0%	-84,2%	-50,0%
	TYPOLGIE	24,7%	-47,4%	-6,8%
Betaalkaartfraude	POLITIEZONE	-42,7%	46,7%	12,7%
	TYPOLGIE	-24,1%	6,1%	33,5%
Phishing	POLITIEZONE	/	83,3%	-9,1%
	TYPOLGIE	306,5%	-0,9%	-9,7%
Ransomware	POLITIEZONE	/	/	/
	TYPOLGIE	-18,8%	-38,5%	33,3%
Shouldersurfing	POLITIEZONE	-33,3%	-66,7%	25,0%
	TYPOLGIE	-56,7%	-45,0%	28,3%
Skimming	POLITIEZONE	0,0%	-100,0%	/
	TYPOLGIE	-31,3%	-16,4%	89,1%
Geweld tegen beroepen van algemeen belang	POLITIEZONE	25,0%	30,0%	-53,8%
	TYPOLGIE	-8,5%	5,3%	18,8%
Groepsverkrachting	POLITIEZONE	-50,0%	-100,0%	/
	TYPOLGIE	-28,1%	82,6%	-14,3%



GEREGISTREERDE CRIMINALITEIT: POLITIEZONE vs TYPOLOGIE

Criminele figuur / Fenomeen	Niveau	% 2019 - 2020	% 2020 - 2021	% 2021 - 2022
Graffiti	POLITIEZONE	-54,5%	-20,0%	-25,0%
	TYPOLOGIE	-0,6%	4,3%	45,5%
Beschadiging van auto	POLITIEZONE	-25,6%	-2,0%	12,7%
	TYPOLOGIE	-17,4%	2,0%	2,5%
Steekpartij	POLITIEZONE	0,0%	-100,0%	/
	TYPOLOGIE	9,8%	13,8%	-15,0%
IFG: fysiek, binnen het koppel	POLITIEZONE	-9,4%	18,8%	10,4%
	TYPOLOGIE	0,6%	1,6%	9,6%
IFG: fysiek, tegen afstammelingen	POLITIEZONE	-17,6%	-17,9%	56,5%
	TYPOLOGIE	-4,2%	12,1%	6,0%
IFG: fysiek, tegen andere leden	POLITIEZONE	8,3%	-5,1%	0,0%
	TYPOLOGIE	7,0%	2,3%	1,4%
IFG: seksueel, binnen het koppel	POLITIEZONE	/	0,0%	0,0%
	TYPOLOGIE	25,0%	-8,0%	-15,2%
IFG: seksueel, tegen afstammelingen	POLITIEZONE	0,0%	33,3%	-62,5%
	TYPOLOGIE	14,0%	-11,7%	-59,0%
IFG: seksueel, tegen andere leden	POLITIEZONE	-100,0%	/	/
	TYPOLOGIE	-21,7%	-11,1%	0,0%
IFG: psychisch, binnen het koppel	POLITIEZONE	-7,3%	-3,6%	-2,2%
	TYPOLOGIE	-11,8%	5,4%	6,6%
IFG: psychisch, tegen afstammelingen	POLITIEZONE	50,0%	-66,7%	150,0%
	TYPOLOGIE	8,6%	3,3%	18,5%
IFG: psychisch, tegen andere leden	POLITIEZONE	0,0%	0,0%	-22,2%
	TYPOLOGIE	0,8%	4,4%	-11,9%



GEREGISTREERDE CRIMINALITEIT: POLITIEZONE vs TYPOLOGIE

Criminele figuur / Fenomeen	Niveau	% 2019 - 2020	% 2020 - 2021	% 2021 - 2022
IFG: economisch, binnen het koppel	POLITIEZONE	-21,4%	9,1%	-8,3%
	TYPOLGIE	-7,0%	10,2%	2,7%
IFG: economisch, tegen afstammelingen	POLITIEZONE	-50,0%	0,0%	-100,0%
	TYPOLGIE	23,3%	-5,4%	8,6%
IFG: economisch, tegen andere leden	POLITIEZONE	-9,5%	-47,4%	20,0%
	TYPOLGIE	-15,0%	-12,1%	24,4%
Humane doping	POLITIEZONE	100,0%	0,0%	-100,0%
	TYPOLGIE	-16,9%	-23,0%	-6,1%
Illegale vetmesting	POLITIEZONE	/	-100,0%	/
	TYPOLGIE	-10,0%	-11,1%	-43,8%
Verkoop van cocaïne	POLITIEZONE	-26,1%	-17,6%	0,0%
	TYPOLGIE	26,8%	-7,3%	-0,3%
Import-export van cocaïne	POLITIEZONE	/	/	/
	TYPOLGIE	19,2%	-25,8%	-8,7%
Productie van synthetische drugs	POLITIEZONE	/	/	/
	TYPOLGIE	-23,3%	-17,4%	26,3%
Import-export van synthetische drugs	POLITIEZONE	/	/	/
	TYPOLGIE	-71,5%	-57,4%	-67,5%
Verkoop van synthetische drugs	POLITIEZONE	-100,0%	/	/
	TYPOLGIE	1,9%	-14,9%	-19,3%
Productie van cannabis (teelt)	POLITIEZONE	0,0%	-20,0%	0,0%
	TYPOLGIE	25,4%	-28,9%	-12,1%
Import-export van cannabis in grote hoeve.	POLITIEZONE	/	/	/
	TYPOLGIE	5,9%	-5,6%	-70,6%



GEREGISTREERDE CRIMINALITEIT: POLITIEZONE vs TYPOLOGIE

Criminele figuur / Fenomeen	Niveau	% 2019 - 2020	% 2020 - 2021	% 2021 - 2022
Verkoop van cannabis in grote hoeveelheid	POLITIEZONE	/	0,0%	0,0%
	TYPOLGIE	111,1%	47,4%	10,7%
Import-export van heroïne	POLITIEZONE	/	/	/
	TYPOLGIE	-18,2%	77,8%	-68,8%
Verkoop-handel van heroïne	POLITIEZONE	-50,0%	0,0%	0,0%
	TYPOLGIE	31,9%	3,2%	-25,0%
Handel en productie van vuurwapen	POLITIEZONE	-100,0%	/	/
	TYPOLGIE	-2,2%	-29,5%	9,7%
Handel en productie van niet-vuurwapen	POLITIEZONE	/	-100,0%	/
	TYPOLGIE	-35,7%	-55,6%	100,0%
Mensenhandel - economische uitbuiting	POLITIEZONE	-100,0%	/	-100,0%
	TYPOLGIE	-12,1%	27,6%	-32,4%
Mensenhandel - seksuele uitbuiting	POLITIEZONE	100,0%	-100,0%	/
	TYPOLGIE	9,5%	6,2%	-1,2%
Fysiek geweld (openbaar vervoer)	POLITIEZONE	-66,7%	200,0%	0,0%
	TYPOLGIE	-28,9%	21,6%	28,6%
Fysiek geweld (openbare weg)	POLITIEZONE	-17,8%	31,2%	5,3%
	TYPOLGIE	-15,5%	12,2%	12,5%
Fysiek geweld (andere openbare plaats)	POLITIEZONE	/	-57,1%	100,0%
	TYPOLGIE	8,9%	12,1%	0,0%
Fysiek geweld (publiek toegankelijke plaats)	POLITIEZONE	-8,3%	9,1%	-4,2%
	TYPOLGIE	-30,3%	1,4%	49,7%
Seksueel geweld (openbaar vervoer)	POLITIEZONE	/	/	/
	TYPOLGIE	-19,2%	57,1%	4,5%



GEREGISTREERDE CRIMINALITEIT: POLITIEZONE vs TYPOLOGIE

Criminele figuur / Fenomeen	Niveau	% 2019 - 2020	% 2020 - 2021	% 2021 - 2022
Seksueel geweld (openbare weg)	POLITIEZONE	-43,8%	-44,4%	40,0%
	TYPOLGIE	-15,7%	-5,0%	17,0%
Seksueel geweld (andere openbare plaats)	POLITIEZONE	0,0%	100,0%	-50,0%
	TYPOLGIE	22,7%	15,8%	-11,8%
Seksueel geweld (publiek toegankelijke plaats)	POLITIEZONE	-71,4%	50,0%	233,3%
	TYPOLGIE	-42,0%	58,8%	29,6%
Psychisch geweld (openbaar vervoer)	POLITIEZONE	100,0%	150,0%	0,0%
	TYPOLGIE	-20,5%	31,0%	16,4%
Psychisch geweld (openbare weg)	POLITIEZONE	33,0%	4,6%	1,3%
	TYPOLGIE	-1,3%	2,1%	6,9%
Psychisch geweld (andere openbare plaats)	POLITIEZONE	80,0%	-44,4%	0,0%
	TYPOLGIE	7,8%	-17,5%	21,5%
Psychisch geweld (publiek toegankelijke plaats)	POLITIEZONE	9,5%	-47,8%	91,7%
	TYPOLGIE	-15,5%	-0,3%	16,2%
Diefstal gewapenderhand (openbaar vervoer)	POLITIEZONE	/	/	/
	TYPOLGIE	133,3%	-42,9%	50,0%
Diefstal gewapenderhand (openbare weg)	POLITIEZONE	-75,0%	100,0%	50,0%
	TYPOLGIE	-21,3%	1,8%	-1,8%
Diefstal gewapenderhand (andere openbare plaats)	POLITIEZONE	/	/	/
	TYPOLGIE	-29,4%	-58,3%	120,0%
Diefstal gewapenderhand (publiek toegank. plaats)	POLITIEZONE	-10,0%	-66,7%	66,7%
	TYPOLGIE	-33,2%	-12,1%	-4,3%
Diefstal geweld zonder wapen (openbaar vervoer)	POLITIEZONE	-100,0%	/	0,0%
	TYPOLGIE	-27,7%	23,5%	28,6%



GEREGISTREERDE CRIMINALITEIT: POLITIEZONE vs TYPOLOGIE

Criminele figuur / Fenomeen	Niveau	% 2019 - 2020	% 2020 - 2021	% 2021 - 2022
Diefstal geweld zonder wapen (openbare weg)	POLITIEZONE	-56,3%	0,0%	14,3%
	TYPOLGIE	-29,2%	-0,6%	6,7%
Diefstal geweld zonder wapen (and. openb. plaats)	POLITIEZONE	/	-50,0%	-100,0%
	TYPOLGIE	-19,2%	-23,7%	24,4%
Diefstal geweld zonder wapen (pub. toegank. pl.)	POLITIEZONE	-75,0%	250,0%	-28,6%
	TYPOLGIE	-22,8%	-2,0%	23,7%
Nepagenten	POLITIEZONE	-66,7%	-100,0%	/
	TYPOLGIE	5,3%	-20,0%	18,8%
Terrorisme, extremisme en radicalisme	POLITIEZONE	/	-100,0%	/
	TYPOLGIE	7,9%	0,0%	-14,6%
Cyberbelaging	POLITIEZONE	3,5%	0,9%	-0,8%
	TYPOLGIE	7,5%	3,2%	-1,2%
Identiteitsfraude	POLITIEZONE	35,3%	10,9%	29,4%
	TYPOLGIE	26,3%	3,5%	-6,0%

POLITIËLE CRIMINALITEITSSTATISTIEKEN

PLEEGPLAATS: POLITIEZONE

POLICE LOCALE MARIEMONT

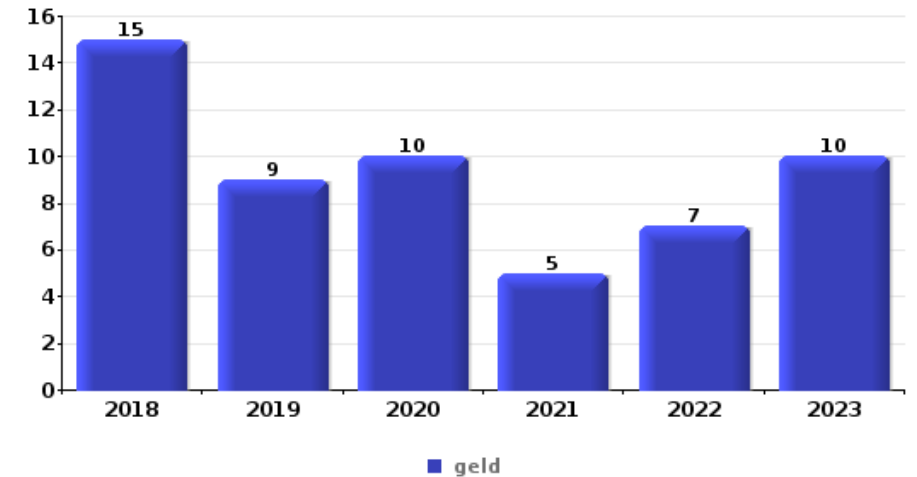
DEEL VI : VOORWERPEN EN VERVOERMIDDELEN



POLICE LOCALE MARIEMONT

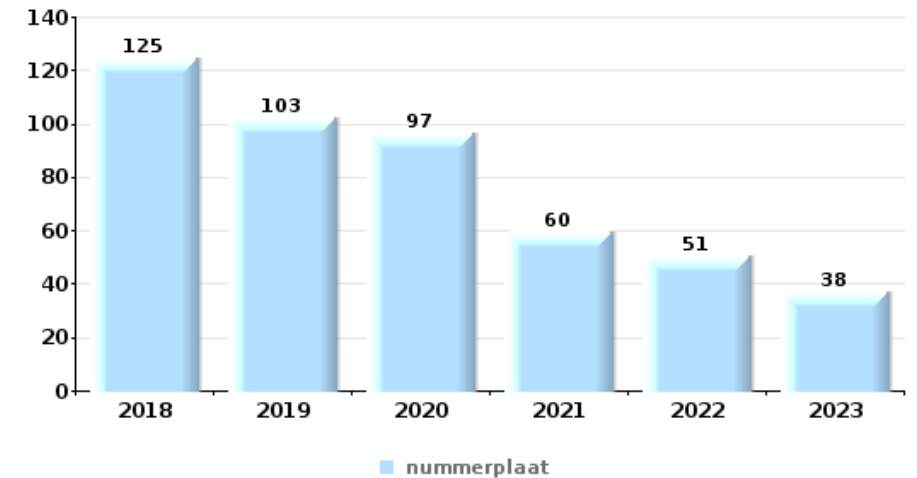
Diefstal gewapenderhand

Top 5 gestolen voorwerpen (obv aantal feiten)		2018	2019	2020	2021	2022	2023
1	geld	15	9	10	5	7	10
2	GSM en toebehoren	5	3	2	1		2
3	bankkaart / kredietkaart	3	1	3			2
3	tabak	3		1	2	1	2
5	juweel / uurwerk	2	1	2		1	
5	portefeuille	2		2			2



Diefstal uit of aan voertuig

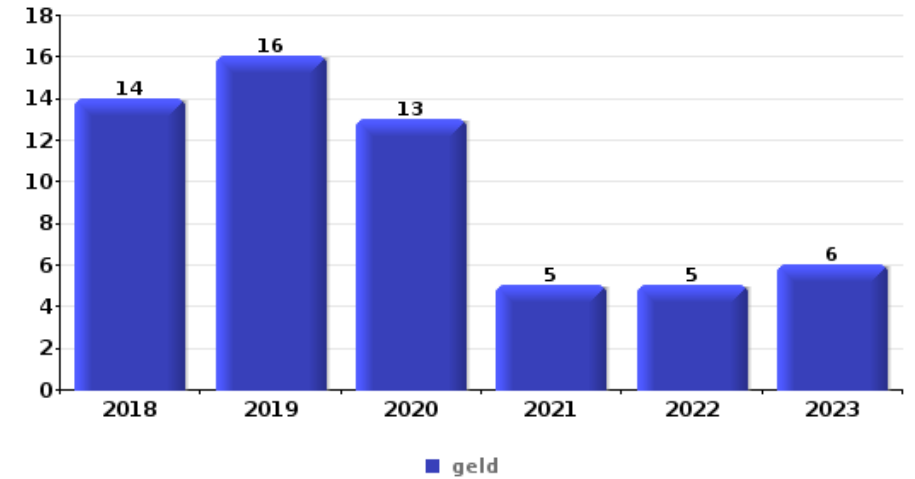
Top 5 gestolen voorwerpen (obv aantal feiten)		2018	2019	2020	2021	2022	2023
1	nummerplaat	125	103	97	60	51	38
2	rijbewijs	45	45	16	23	31	19
3	identiteitskaart / paspoort	47	42	17	25	26	14
4	onderdeel van vervoermiddel	37	42	23	11	32	19
5	bankkaart / kredietkaart	44	36	11	23	21	13





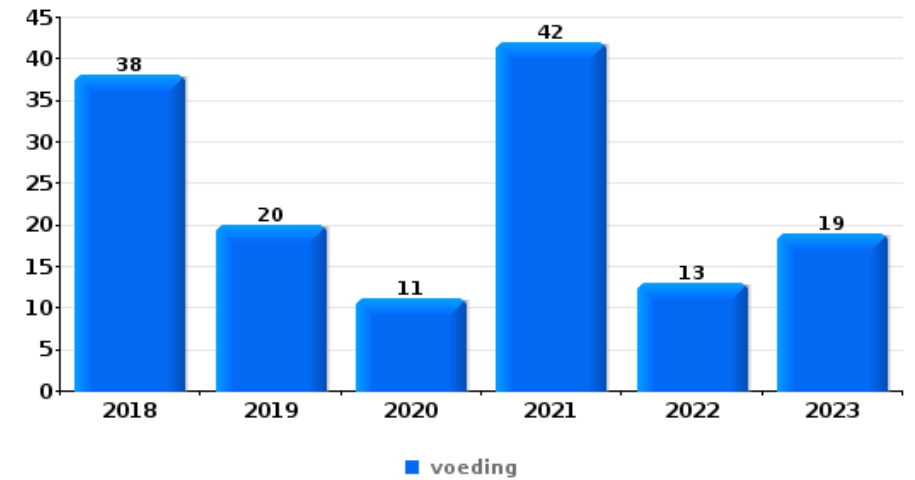
Inbraak in bedrijf of handelszaak

Top 5 gestolen voorwerpen (obv aantal feiten)		2018	2019	2020	2021	2022	2023
1	geld	14	16	13	5	5	6
2	voeding	8	10	3	8	2	
3	gereedschap	4	5	2	8	1	2
4	tabak	4	4	3	5	2	
5	multimedia	5	1	3	2		1



Winkeldiefstal

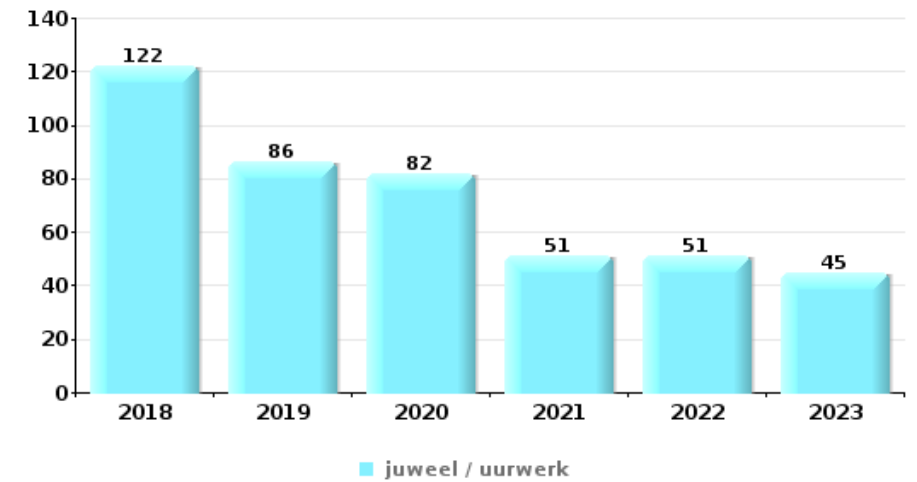
Top 5 gestolen voorwerpen (obv aantal feiten)		2018	2019	2020	2021	2022	2023
1	voeding	38	20	11	42	13	19
2	tabak	6	5	4	20	6	8
3	parfum / schoonheidsproduct	4	3		6	3	5
4	kleding	1	2	1	3	1	1
5	multimedia	2	2			2	1



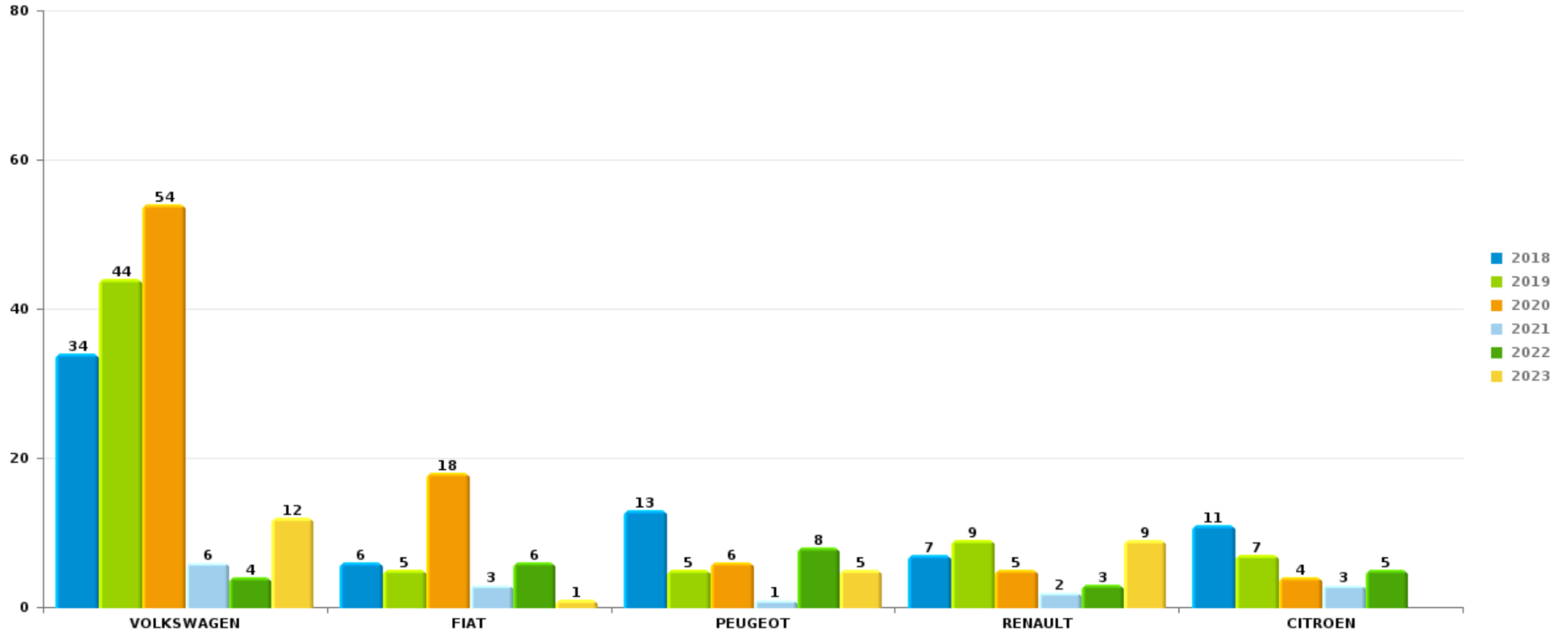


Woninginbraak

Top 5 gestolen voorwerpen (obv aantal feiten)		2018	2019	2020	2021	2022	2023
1	juweel / uurwerk	122	86	82	51	51	45
2	geld	94	76	59	40	43	40
3	multimedia	81	61	36	23	18	20
4	computer en toebehoren	65	52	26	15	14	12
5	gereedschap	38	30	27	15	13	20



Opmerking: wat betreft de voorwerpen worden er geen totalen gepresenteerd gezien bij eenzelfde feit meerdere voorwerpen kunnen gestolen zijn.

**POLICE LOCALE MARIEMONT****Autodiefstal****Aantal gestolen auto's per merk (Top 5)**

POLITIËLE CRIMINALITEITSSTATISTIEKEN

PLEEGPLAATS: POLITIEZONE

POLICE LOCALE MARIEMONT

DEEL VII : VERDACHTEN



Deel 1: Niveau FEITEN (telling van het aantal feiten waarbij een bepaald type verdachte betrokken is)

1.1. Aantal inbreuken volgens het geslacht van de gekende verdachten (per hoofdcategory)

Doordat bij eenzelfde feit zowel een mannelijke als een vrouwelijke gekende verdachte betrokken kan zijn, is het mogelijk dat de som van de kolommen "Mannen" en "Vrouwen" hoger is dan de waarde in de kolom "Totaal..." (zie ook de methodologische nota)

POLICE LOCALE MARIEMONT

2023

Hoofdcategory / Geslacht	Totaal aantal feiten minstens 1 gekende	Mannen	%	Vrouwen	%
Drugs	222	204	91,9%	20	9,0%
Misdr. tegen de lichamelijke integriteit	198	162	81,8%	54	27,3%
Wapens en springstoffen	90	88	97,8%	2	2,2%
Diefstal en afpersing	66	52	78,8%	21	31,8%
Misdr. tegen andere morele waarden en gevoelens	64	45	70,3%	20	31,3%
Misdr. tegen gezag van de overheid	60	46	76,7%	16	26,7%
Misdr. tegen de openbare veiligheid	56	48	85,7%	8	14,3%
Milieu	38	37	97,4%	7	18,4%
Beschadigen van eigendom	37	31	83,8%	6	16,2%
Vreemdelingenwetgeving	37	33	89,2%	4	10,8%
Bedrog	23	17	73,9%	6	26,1%
Bevolkingsregister	23	14	60,9%	9	39,1%
Misdr. tegen de openbare trouw	17	13	76,5%	4	23,5%
Sociaal strafwetboek	13	11	84,6%	6	46,2%
Jeugdbescherming	13	7	53,8%	7	53,8%
Zedenmisdriven	13	12	92,3%	1	7,7%

GEREGISTREERDE CRIMINALITEIT: VERDACHTEN



Hoofdcategorie / Geslacht	Totaal aantal feiten minstens 1 gekende	Mannen	%	Vrouwen	%
Informaticacriminaliteit	8	5	62,5%	3	37,5%
Arbeid	5	5	100,0%		
Dronkenschap en alcohol	3	3	100,0%		
Misdr. tegen de persoonlijke vrijheid	3	3	100,0%		
Bescherming personen	2	1	50,0%	1	50,0%
Andere bijzondere wetten	1	1	100,0%		
Identiteitskaart	1			1	100,0%
Misdr. tegen de veiligheid van de staat	1	1	100,0%		
Volksgezondheid	1	1	100,0%		
Totaal	995	840	84,4%	196	19,7%



1.2. Aantal inbreuken volgens het geslacht van de gekende verdachten (per criminele figuur)

Doordat bij eenzelfde criminele figuur zowel een mannelijke als een vrouwelijke gekende verdachte betrokken kan zijn, is het mogelijk dat de som van de kolommen "Mannen" en "Vrouwen" hoger is dan de waarde in de kolom "Totaal..."
(zie ook de methodologische nota)

POLICE LOCALE MARIEMONT2023CF Diefstal vervoermiddel

Criminele figuur / Geslacht	Totaal aantal feiten minstens 1 gekende verdachte	Mannen	%	Vrouwen	%
Autodiefstal	9	9	100,0%		
Carjacking	2	2	100,0%		
Homejacking	1	1	100,0%		
Garagediefstal	1	1	100,0%		
Fietsdiefstal	2	2	100,0%	1	50,0%
Totaal	NVT	NVT	NVT	NVT	NVT

CF Inbraak

Criminele figuur / Geslacht	Totaal aantal feiten minstens 1 gekende verdachte	Mannen	%	Vrouwen	%
Woninginbraak	9	9	100,0%		
Inbraak in bedrijf of handelszaak	1	1	100,0%		
Inbraak in openbare of overheidsinstelling	1	1	100,0%	1	100,0%
Inbraak in gebouw (totaal)	11	11	100,0%	1	9,1%
Totaal	NVT	NVT	NVT	NVT	NVT

GEREGISTREERDE CRIMINALITEIT: VERDACHTEN



CF Diefstal andere

Criminele figuur / Geslacht	Totaal aantal feiten minstens 1 gekende verdachte	Mannen	%	Vrouwen	%
Diefstal gewapenderhand	8	8	100,0%		
Diefstal met geweld zonder wapen	6	6	100,0%		
Diefstal uit of aan voertuig	3	3	100,0%	1	33,3%
Grijpdiefstal	1	1	100,0%		
Winkeldiefstal	25	14	56,0%	14	56,0%
Diefstal met list	1	1	100,0%		
Totaal	NVT	NVT	NVT	NVT	NVT

ICT-criminaliteit

Criminele figuur / Geslacht	Totaal aantal feiten minstens 1 gekende verdachte	Mannen	%	Vrouwen	%
Betaalkaartfraude	3	1	33,3%	2	66,7%
Totaal	NVT	NVT	NVT	NVT	NVT

CF Andere

Criminele figuur / Geslacht	Totaal aantal feiten minstens 1 gekende verdachte	Mannen	%	Vrouwen	%
Geweld tegen beroepen van algemeen belang	9	7	77,8%	2	22,2%
Beschadiging van auto	9	7	77,8%	2	22,2%
Steekpartij	1	1	100,0%		
Totaal	NVT	NVT	NVT	NVT	NVT

GEREGISTREERDE CRIMINALITEIT: VERDACHTEN



FE Intrafamiliaal geweld (IFG)

Criminele figuur / Geslacht	Totaal aantal feiten minstens 1 gekende verdachte	Mannen	%	Vrouwen	%
IFG: fysiek, binnen het koppel	79	63	79,7%	25	31,6%
IFG: fysiek, tegen afstammelingen	18	13	72,2%	8	44,4%
IFG: fysiek, tegen andere leden	17	13	76,5%	5	29,4%
IFG: seksueel, binnen het koppel	1	1	100,0%		
IFG: psychisch, binnen het koppel	29	26	89,7%	3	10,3%
IFG: psychisch, tegen afstammelingen	6	2	33,3%	4	66,7%
IFG: psychisch, tegen andere leden	4	4	100,0%	1	25,0%
IFG: economisch, binnen het koppel	10	8	80,0%	2	20,0%
IFG: economisch, tegen afstammelingen	1			1	100,0%
IFG: economisch, tegen andere leden	7	7	100,0%		
Totaal	NVT	NVT	NVT	NVT	NVT

FE Drugs

Criminele figuur / Geslacht	Totaal aantal feiten minstens 1 gekende verdachte	Mannen	%
Verkoop van cocaïne	4	4	100,0%
Verkoop van synthetische drugs	1	1	100,0%
Productie van cannabis (teelt)	2	2	100,0%
Totaal	NVT	NVT	NVT

GEREGISTREERDE CRIMINALITEIT: VERDACHTEN



FE Geweld in de publieke ruimte

Criminele figuur / Geslacht	Totaal aantal feiten minstens 1 gekende verdachte	Mannen	%	Vrouwen	%
Fysiek geweld (openbaar vervoer)	1	1	100,0%		
Fysiek geweld (openbare weg)	78	70	89,7%	16	20,5%
Fysiek geweld (andere openbare plaats)	7	6	85,7%	1	14,3%
Fysiek geweld (publiek toegankelijke plaats)	13	12	92,3%	1	7,7%
Seksueel geweld (publiek toegankelijke plaats)	1	1	100,0%		
Psychisch geweld (openbaar vervoer)	1	1	100,0%		
Psychisch geweld (openbare weg)	60	45	75,0%	15	25,0%
Psychisch geweld (andere openbare plaats)	15	12	80,0%	3	20,0%
Psychisch geweld (publiek toegankelijke plaats)	5	3	60,0%	2	40,0%
Diefstal gewapenderhand (publiek toegank. plaats)	7	7	100,0%		
Diefstal geweld zonder wapen (openbare weg)	4	4	100,0%		
Totaal	NVT	NVT	NVT	NVT	NVT

FE Andere

Criminele figuur / Geslacht	Totaal aantal feiten minstens 1 gekende verdachte	Mannen	%	Vrouwen	%
Terrorisme, extremisme en radicalisme	1	1	100,0%		
Cyberbelaging	38	28	73,7%	10	26,3%
Identiteitsfraude	11	7	63,6%	4	36,4%
Totaal	NVT	NVT	NVT	NVT	NVT



1.3. Aantal inbreuken volgens de leeftijd van de gekende verdachten (per hoofdcategorie)

Doordat bij eenzelfde feit zowel een minderjarige als een meerderjarige gekende verdachte betrokken kan zijn, is het mogelijk dat de som van de kolommen "Minderjarig" en "Meerderjarig" hoger is dan de waarde in de kolom "Totaal..." (zie ook de methodologische nota)

POLICE LOCALE MARIEMONT

2023

Hoofdcategorie / Leeftijd	Totaal aantal feiten minstens 1 gekende verdachte	Minderjarig	%	Meerderjarig	%
Drugs	222	10	4,5%	213	95,9%
Misdr. tegen de lichamelijke integriteit	198	9	4,5%	189	95,5%
Wapens en springstoffen	90	5	5,6%	85	94,4%
Diefstal en afpersing	66	4	6,1%	63	95,5%
Misdr. tegen andere morele waarden en gevoelens	64	2	3,1%	62	96,9%
Misdr. tegen gezag van de overheid	60	3	5,0%	57	95,0%
Misdr. tegen de openbare veiligheid	56	2	3,6%	54	96,4%
Milieu	38	1	2,6%	37	97,4%
Beschadigen van eigendom	37	4	10,8%	33	89,2%
Vreemdelingenwetgeving	37	1	2,7%	36	97,3%
Bedrog	23	1	4,3%	22	95,7%
Bevolkingsregister	23			23	100,0%
Misdr. tegen de openbare trouw	17			17	100,0%
Jeugdbescherming	13	7	53,8%	6	46,2%
Sociaal strafwetboek	13			13	100,0%
Zedenmisdrijven	13	2	15,4%	11	84,6%
Informatiacriminaliteit	8			8	100,0%
Arbeid	5			5	100,0%
Dronkenschap en alcohol	3			3	100,0%
Misdr. tegen de persoonlijke vrijheid	3			3	100,0%
Bescherming personen	2	1	50,0%	1	50,0%
Andere bijzondere wetten	1	1	100,0%		
Identiteitskaart	1			1	100,0%
Misdr. tegen de veiligheid van de staat	1	1	100,0%		
Volksgesondheid	1			1	100,0%
Totaal	995	54	5,4%	943	94,8%





1.4. Aantal inbreuken volgens de leeftijd van de gekende verdachten (per criminele figuur)

Doordat bij eenzelfde criminele figuur zowel een minderjarige als een meerderjarige gekende verdachte betrokken kan zijn, is het mogelijk dat de som van de kolommen "Minderjarig" en "Meerderjarig" hoger is dan de waarde in de kolom "Totaal..." (zie ook de methodologische nota)

POLICE LOCALE MARIEMONT

2023

CF Diefstal vervoermiddel

Criminele figuur / Leeftijd	Totaal aantal feiten minstens 1 gekende verdachte	Minderjarig	%	Meerderjarig	%
Autodiefstal	9	2	22,2%	7	77,8%
Carjacking	2			2	100,0%
Homejacking	1			1	100,0%
Garagediefstal	1	1	100,0%		
Fietsdiefstal	2	1	50,0%	2	100,0%
Totaal	NVT	NVT	NVT	NVT	NVT

CF Inbraak

Criminele figuur / Leeftijd	Totaal aantal feiten minstens 1 gekende verdachte	Minderjarig	%	Meerderjarig	%
Woninginbraak	9	1	11,1%	8	88,9%
Inbraak in bedrijf of handelszaak	1			1	100,0%
Inbraak in openbare of overheidsinstelling	1			1	100,0%
Inbraak in gebouw (totaal)	11	1	9,1%	10	90,9%
Totaal	NVT	NVT	NVT	NVT	NVT

GEREGISTREERDE CRIMINALITEIT: VERDACHTEN



CF Diefstal andere

Criminele figuur / Leeftijd	Totaal aantal feiten minstens 1 gekende verdachte	Minderjarig	%	Meerderjarig	%
Diefstal gewapenderhand	8			8	100,0%
Diefstal met geweld zonder wapen	6			6	100,0%
Diefstal uit of aan voertuig	3			3	100,0%
Grijpdiefstal	1			1	100,0%
Winkeldiefstal	25			25	100,0%
Diefstal met list	1	1	100,0%		
Totaal	NVT	NVT	NVT	NVT	NVT

ICT-criminaliteit

Criminele figuur / Leeftijd	Totaal aantal feiten minstens 1 gekende verdachte	Meerderjarig	%
Betaalkaartfraude	3	3	100,0%
Totaal	NVT	NVT	NVT

CF Andere

Criminele figuur / Leeftijd	Totaal aantal feiten minstens 1 gekende verdachte	Minderjarig	%	Meerderjarig	%
Geweld tegen beroepen van algemeen belang	9	1	11,1%	8	88,9%
Beschadiging van auto	9	1	11,1%	8	88,9%
Steekpartij	1			1	100,0%
Totaal	NVT	NVT	NVT	NVT	NVT

GEREGISTREERDE CRIMINALITEIT: VERDACHTEN



FE Intrafamiliaal geweld (IFG)

Criminele figuur / Leeftijd	Totaal aantal feiten minstens 1 gekende verdachte	Minderjarig	%	Meerderjarig	%
IFG: fysiek, binnen het koppel	79	1	1,3%	78	98,7%
IFG: fysiek, tegen afstammelingen	18			18	100,0%
IFG: fysiek, tegen andere leden	17	2	11,8%	15	88,2%
IFG: seksueel, binnen het koppel	1			1	100,0%
IFG: psychisch, binnen het koppel	29			29	100,0%
IFG: psychisch, tegen afstammelingen	6			6	100,0%
IFG: psychisch, tegen andere leden	4			4	100,0%
IFG: economisch, binnen het koppel	10			10	100,0%
IFG: economisch, tegen afstammelingen	1			1	100,0%
IFG: economisch, tegen andere leden	7			7	100,0%
Totaal	NVT	NVT	NVT	NVT	NVT

FE Drugs

Criminele figuur / Leeftijd	Totaal aantal feiten minstens 1 gekende verdachte	Meerderjarig	%
Verkoop van cocaïne	4	4	100,0%
Verkoop van synthetische drugs	1	1	100,0%
Productie van cannabis (teelt)	2	2	100,0%
Totaal	NVT	NVT	NVT

GEREGISTREERDE CRIMINALITEIT: VERDACHTEN



FE Geweld in de publieke ruimte

Criminele figuur / Leeftijd	Totaal aantal feiten minstens 1 gekende verdachte	Minderjarig	%	Meerderjarig	%
Fysiek geweld (openbaar vervoer)	1			1	100,0%
Fysiek geweld (openbare weg)	78	5	6,4%	73	93,6%
Fysiek geweld (andere openbare plaats)	7	1	14,3%	6	85,7%
Fysiek geweld (publiek toegankelijke plaats)	13	1	7,7%	12	92,3%
Seksueel geweld (publiek toegankelijke plaats)	1			1	100,0%
Psychisch geweld (openbaar vervoer)	1			1	100,0%
Psychisch geweld (openbare weg)	60	6	10,0%	54	90,0%
Psychisch geweld (andere openbare plaats)	15	2	13,3%	13	86,7%
Psychisch geweld (publiek toegankelijke plaats)	5			5	100,0%
Diefstal gewapenderhand (publiek toegank. plaats)	7			7	100,0%
Diefstal geweld zonder wapen (openbare weg)	4			4	100,0%
Totaal	NVT	NVT	NVT	NVT	NVT

FE Andere

Criminele figuur / Leeftijd	Totaal aantal feiten minstens 1 gekende verdachte	Minderjarig	%	Meerderjarig	%
Terrorisme, extremisme en radicalisme	1	1	100,0%		
Cyberbelaging	38			38	100,0%
Identiteitsfraude	11			11	100,0%
Totaal	NVT	NVT	NVT	NVT	NVT



Deel 2: Niveau FEITVERDACHTEN (telling van het aantal combinaties verdachte-feit)

2.1. Aantal feitverdachten volgens het geslacht van de gekende verdachten (Top 5 van hoofdcategorieën)

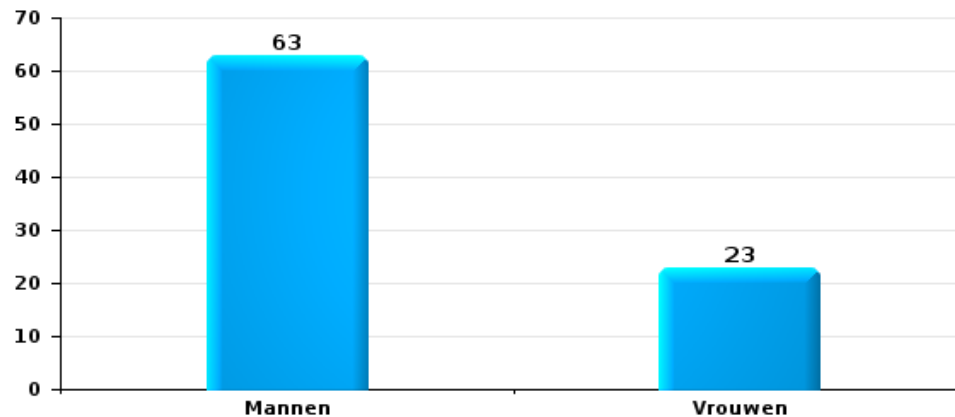
Indien eenzelfde verdachte meerdere feiten heeft gepleegd in de beschouwde periode, dan wordt hij ook meerdere keren geteld (zie ook de methodologische nota)

POLICE LOCALE MARIEMONT

2023

Diefstal en afpersing

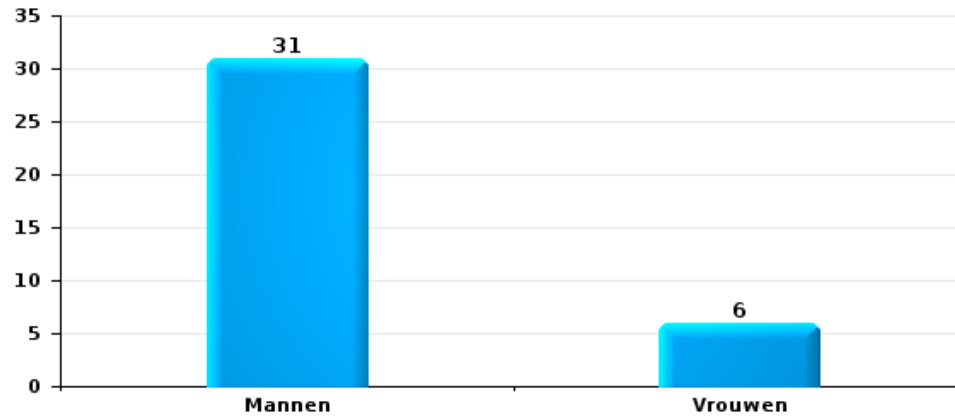
Aantal feitverdachten volgens geslacht





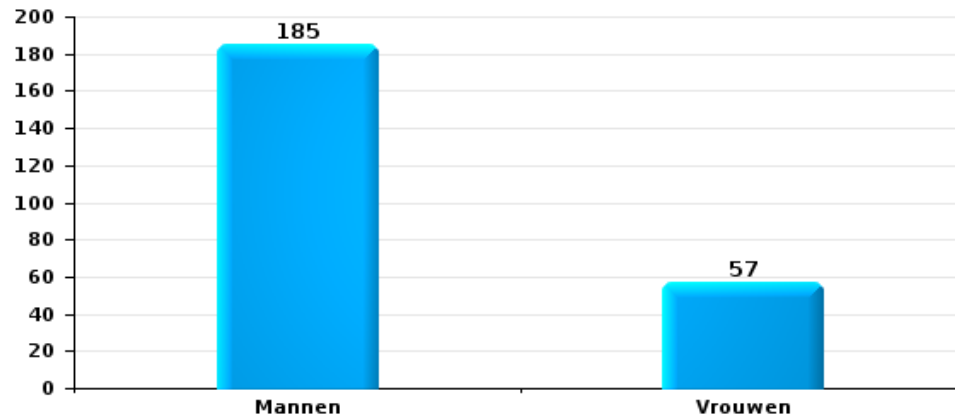
Beschadigen van eigendom

Aantal feitverdachten volgens geslacht



Misdr. tegen de lichamelijke integriteit

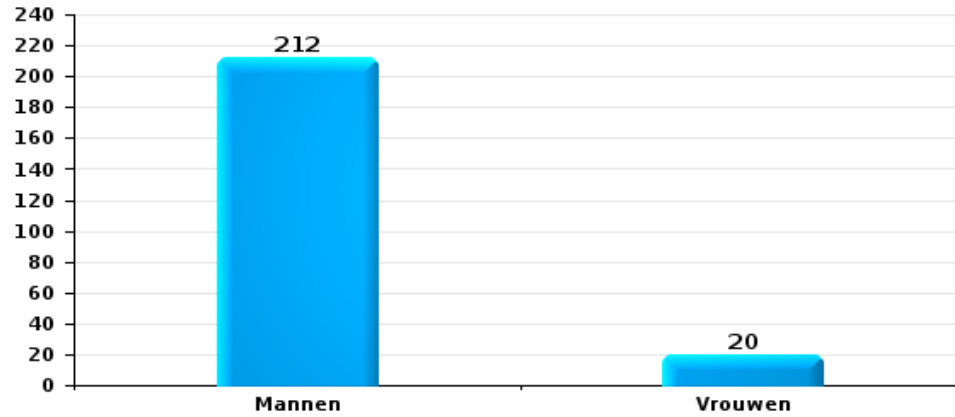
Aantal feitverdachten volgens geslacht





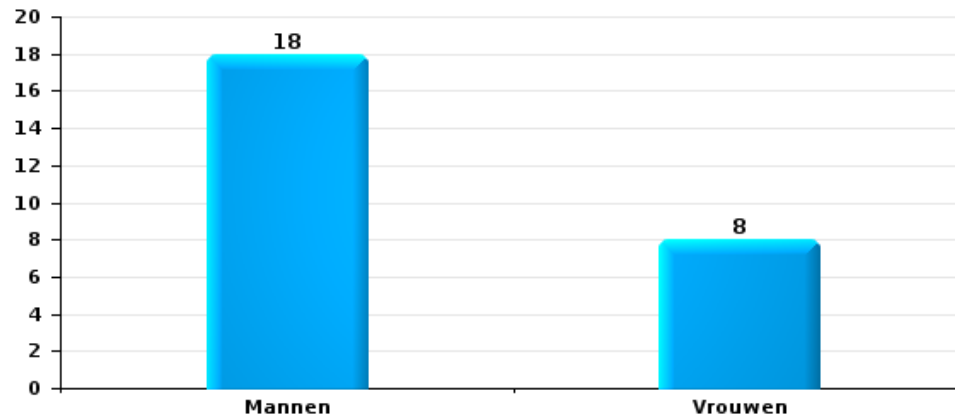
Drugs

Aantal feitverdachten volgens geslacht



Bedrog

Aantal feitverdachten volgens geslacht





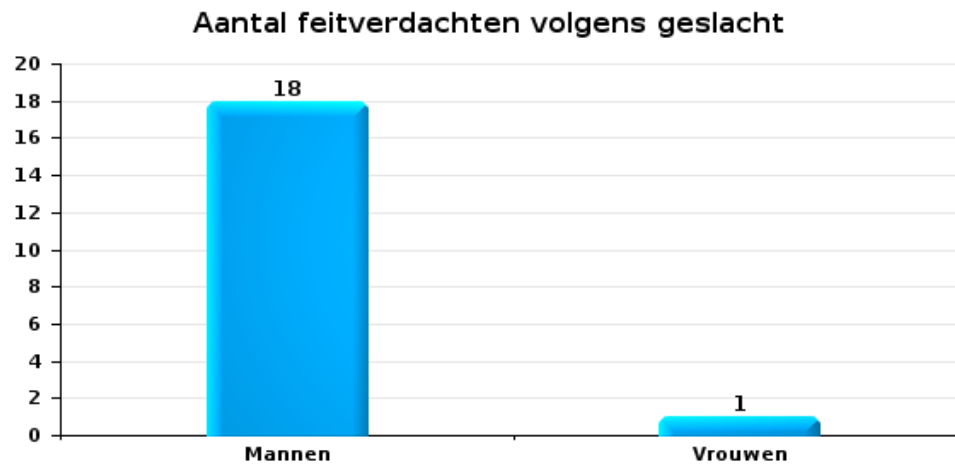
2.2. Aantal feitverdachten volgens het geslacht van de gekende verdachten (Top 5 van criminele figuren)

Indien eenzelfde verdachte meerdere feiten heeft gepleegd in de beschouwde periode, dan wordt hij ook meerdere keren geteld (zie ook de methodologische nota)

POLICE LOCALE MARIEMONT

2023

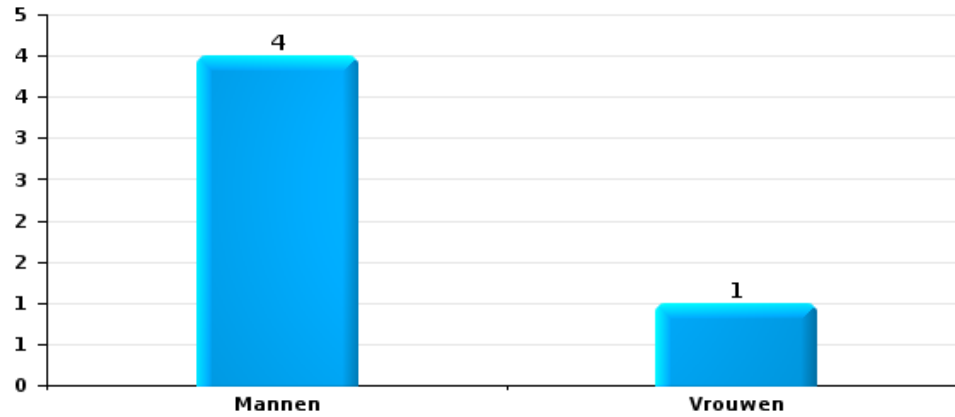
Inbraak in gebouw (totaal)





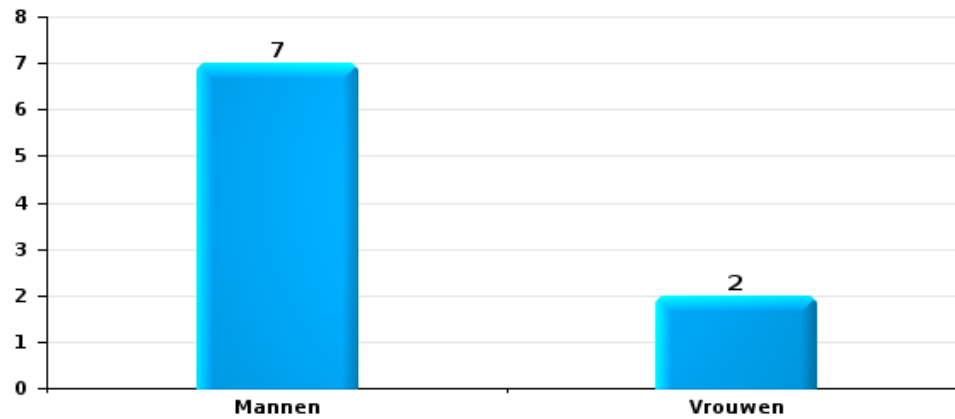
Diefstal uit of aan voertuig

Aantal feitverdachten volgens geslacht



Beschadiging van auto

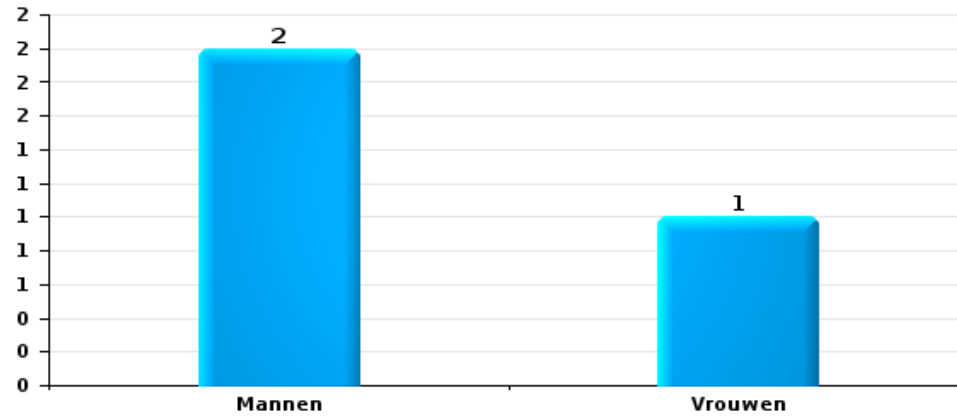
Aantal feitverdachten volgens geslacht





Fietsdiefstal

Aantal feitverdachten volgens geslacht





2.3. Aantal feitverdachten volgens de leeftijd van de gekende verdachten (Top 5 van hoofdcategorieën)

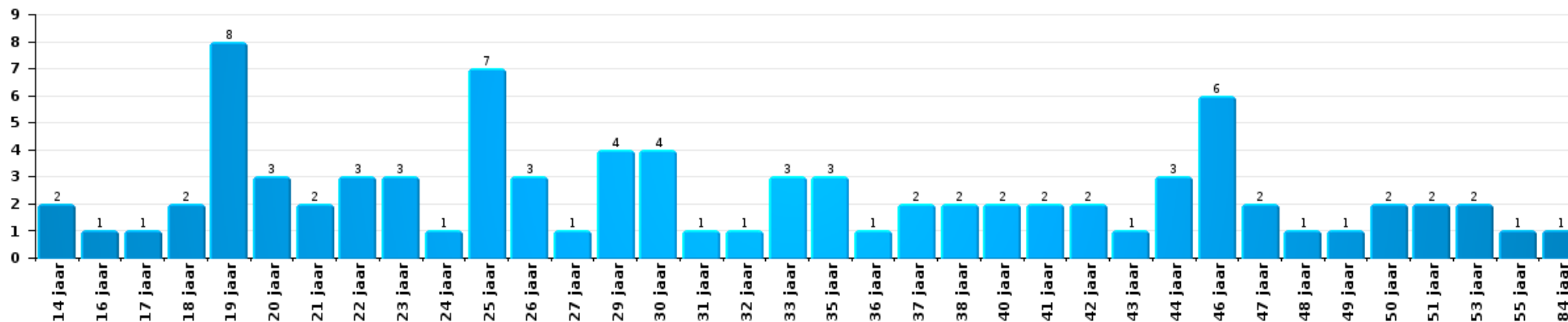
1) Indien eenzelfde verdachte meerdere feiten heeft gepleegd in de beschouwde periode, dan wordt hij ook meerdere keren geteld, al dan niet in dezelfde leeftijdscategorie; 2) Verdachten jonger dan 14 jaar en ouder dan 90 jaar zijn niet weergegeven in de tabel (zie ook de methodologische nota)

POLICE LOCALE MARIEMONT

2023

Diefstal en afpersing

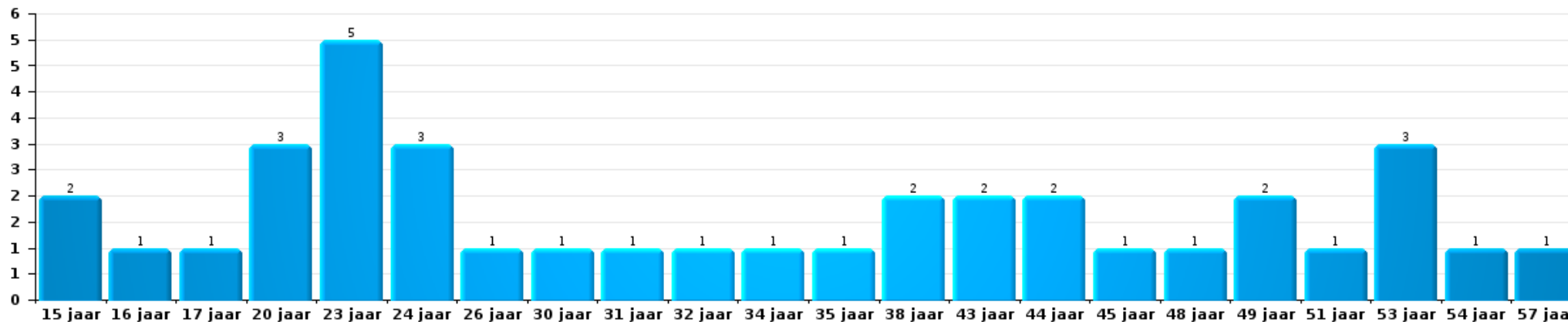
Aantal feitverdachten volgens leeftijd (chronologisch)





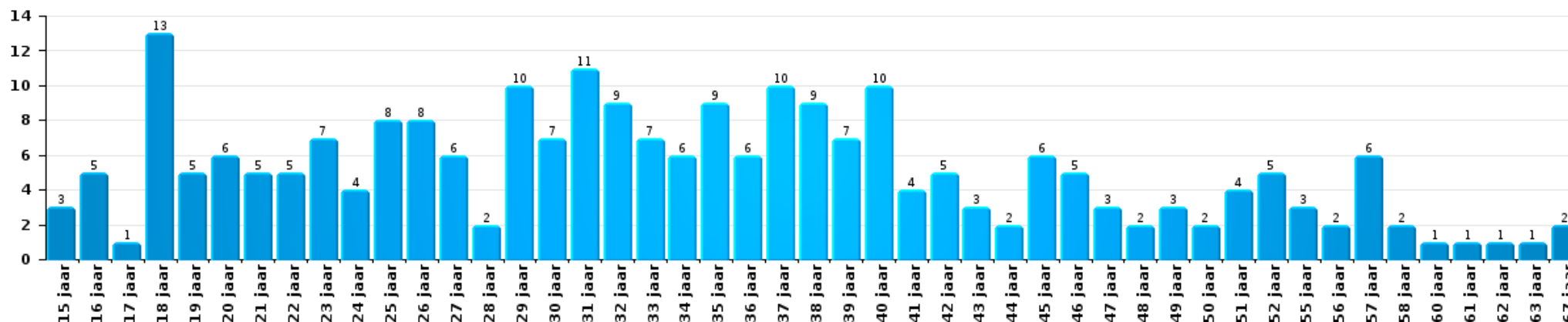
Beschadigen van eigendom

Aantal feitverdachten volgens leeftijd (chronologisch)



Misd. tegen de lichamelijke integriteit

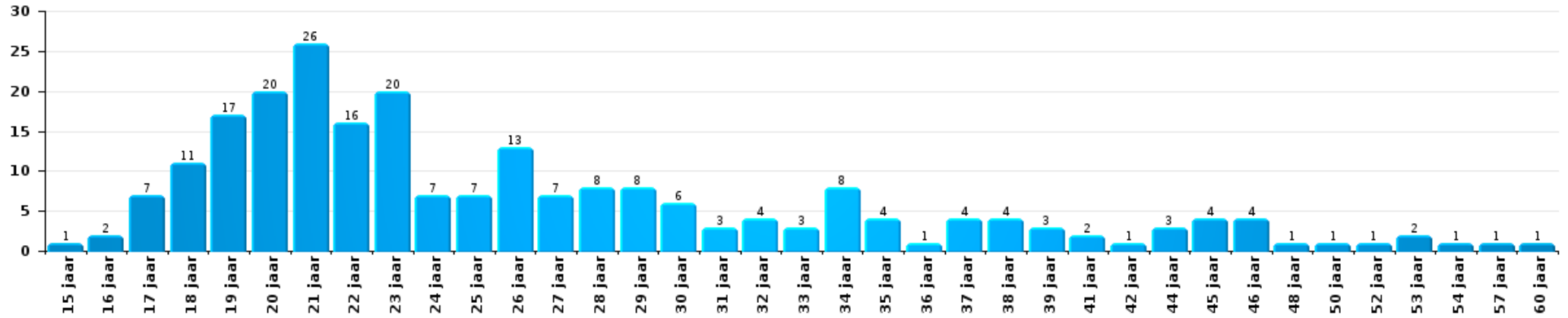
Aantal feitverdachten volgens leeftijd (chronologisch)





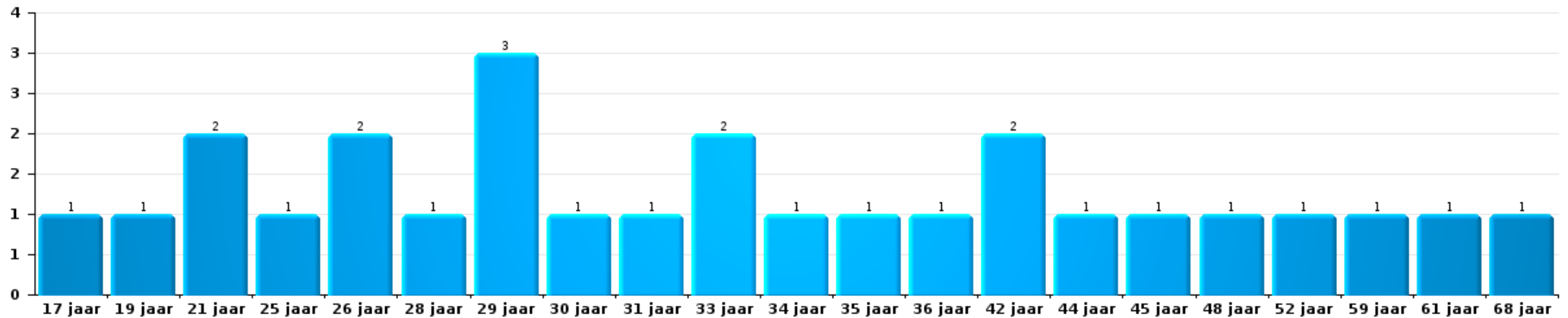
Drugs

Aantal feitverdachten volgens leeftijd (chronologisch)



Bedrog

Aantal feitverdachten volgens leeftijd (chronologisch)





2.4. Aantal feitverdachten volgens de leeftijd van de gekende verdachten (Top 5 van criminele figuren)

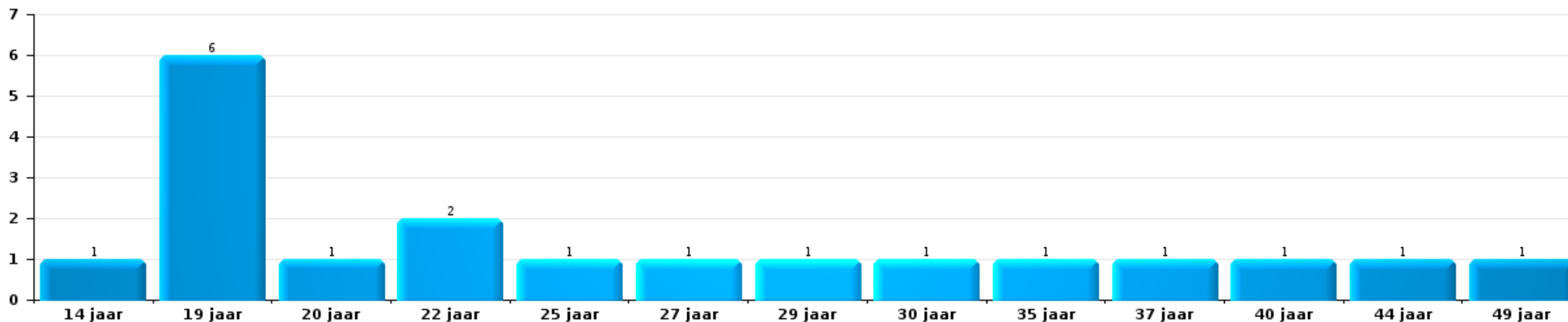
1) Indien eenzelfde verdachte meerdere feiten heeft gepleegd in de beschouwde periode, dan wordt hij ook meerdere keren geteld, al dan niet in dezelfde leeftijdscategorie - 2) Verdachten jonger dan 14 jaar en ouder dan 90 jaar zijn niet weergegeven in de tabel (zie ook de methodologische nota)

POLICE LOCALE MARIEMONT

2023

Inbraak in gebouw (totaal)

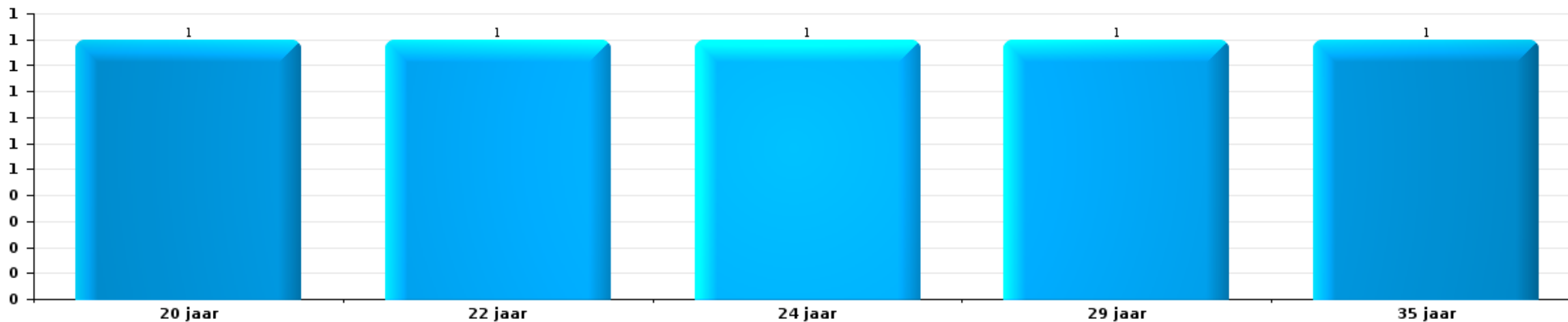
Aantal feitverdachten volgens leeftijd (chronologisch)





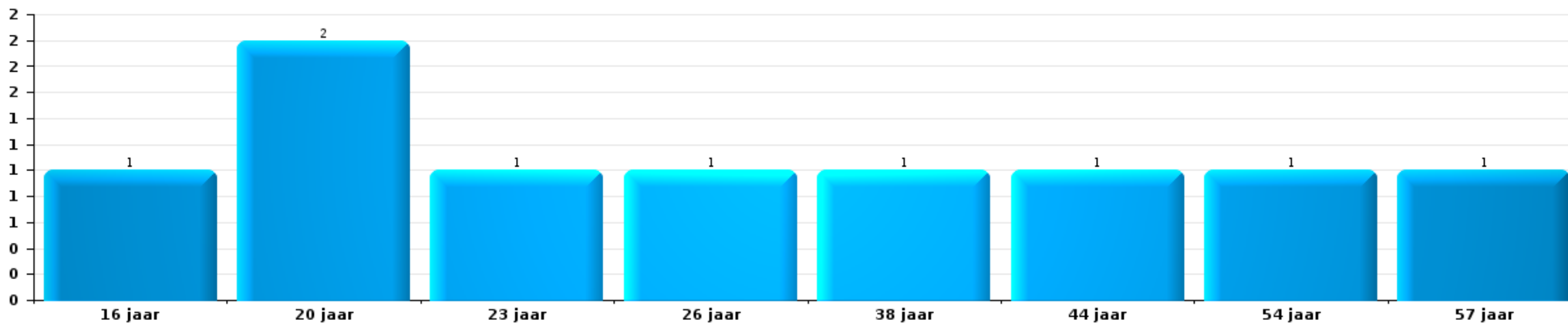
Diefstal uit of aan voertuig

Aantal feitverdachten volgens leeftijd (chronologisch)



Beschadiging van auto

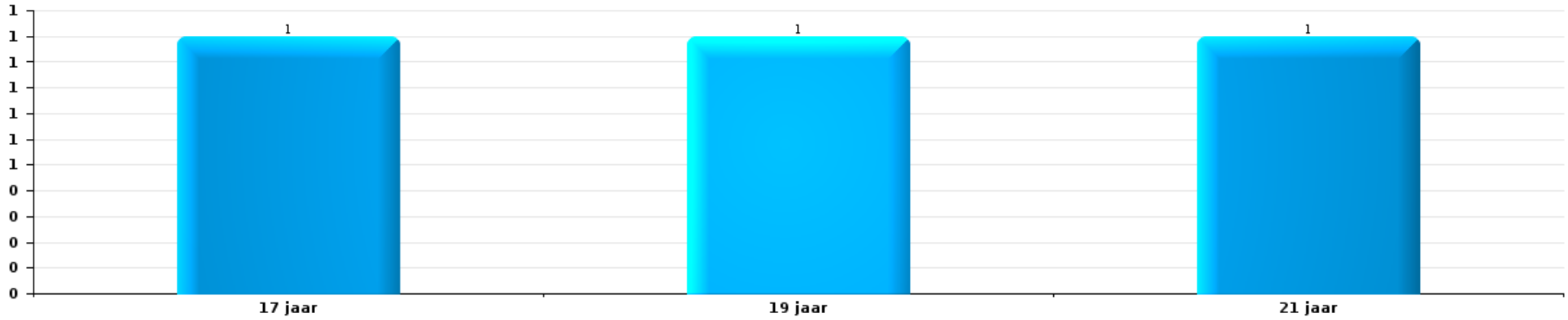
Aantal feitverdachten volgens leeftijd (chronologisch)





Fietsdiefstal

Aantal feitverdachten volgens leeftijd (chronologisch)



POLITIËLE CRIMINALITEITSSTATISTIEKEN

PLEEGPLAATS: POLITIEZONE

POLICE LOCALE MARIEMONT

***Bijlage I: Detailrapport per misdrijfcategorie
Strafwetboek***



POLICE LOCALE MARIEMONT

Inbreuk Strafwetboek

Misd. tegen de lichamelijke integriteit

			2000	2013	2014	2015	2016	2017	2018	2019	2020	2021	2022	2023
Moord	Vergiftiging (moord)	Pog.					1							1
		Vol.										2		
	Andere	Pog.		2				1			1	2	1	
		Subtotaal		2			1	1			1	4	1	1
Doodslag	Oudermoord (doodslag)	Vol.				1								
		Pog.					1							
	Vergiftiging (doodslag)	Pog.				1				1	2			
	Niet nader bepaald	Vol.	1	1			1							
	Andere	Vol.			1	1	3	2	1	1				
Pog.			5	7	6	2	3	11	5	4	4	10	8	
Subtotaal			1	6	8	9	3	8	13	7	7	4	10	8
Marteling en mishandeling	Foltering	Vol.				1					1			1
	Onmenselijke behandeling	Vol.							3	2	2		1	1
	Onterende behandeling	Vol.		1	2	1				3	3	1	2	1
Subtotaal				1	2	2			3	5	6	1	3	3
Opz. slagen en/of verwondingen binnen familie	Tussen partners of ex-partners	Vol.	46	173	170	125	123	127	163	159	150	176	193	165
	Bij algemene familiale moeilijkheden	Vol.	78											
	Door de ouders op een minderjarige	Vol.	3	18	17	22	22	23	18	20	20	13	31	24
	Door de ouders op kwetsbaar persoon	Vol.										2	1	
	Tegen de ouders	Vol.	5	19	13	21	21	16	14	17	24	14	21	20
	Tegen andere bloedverwanten in opgaande of zijlijn	Vol.	2	6	5	7	3	3	3	4	6	6	5	7
Subtotaal			134	216	205	175	169	169	198	200	200	211	251	216


Misdr. tegen de lichamelijke integriteit

			2000	2013	2014	2015	2016	2017	2018	2019	2020	2021	2022	2023	
Opz. slagen en/of verwondingen buiten familie	Vechtpartij (=wederzijdse slagen)	Vol.	36	59	65	50	54	77	74	72	87	91	98	94	
		Vol.	5	3	7	3	6	8	4	3	7	4	3	6	
	Slagen aan politie-ambtenaar	Pog.									1				
	Op een minderjarige door gezaghebbend persoon	Vol.	5	5	9	10	5	10	13	8	7	7	4	7	
	Op een minderjarige hoedanigheid dader onbekend	Vol.	2	14	15	11	13	7	11	9	8	8	8	20	
	Op kwetsbaar persoon door gezaghebbend persoon	Vol.	1				1				1	1	1	1	
	Op kwetsbaar persoon (hoedanigheid dader onbekend)	Vol.		1	1	1	1			2	2			1	2
		Pog.	1	1											
	Op minderjarige dr samenwonende zonder gezagsrel.	Vol.										1	5	6	4
	Slagen aan personeel openbaar vervoer	Vol.			1		2	1			2		1	1	2
	Slagen aan personeel andere openbare dienst	Vol.				1		1				1	1	1	1
		Pog.										1			
	Slagen aan medisch beroep	Vol.		2	1	1			1	1	1		6		2
	Slagen aan personeel onderwijsinstelling	Vol.			1				2	2	1	1	1	1	3
Niet nader bepaald	Vol.	223	223	211	189	195	180	177	198	142	164	191	165		
	Pog.	1												1	
	Subtotaal		274	308	311	266	277	287	284	297	257	289	315	308	
Schuldig verzuim	Vol.	4	2		1	2	3			2	1	1	1	2	
	Subtotaal	4	2		1	2	3			2	1	1	1	2	
Andere opzet. misdr. tg. lichamelijke integriteit	Onthouding verzorging van kind/kwetsbaar persoon	Vol.							1						
	Verlaten kind of kwetsbaar persoon	Vol.		3	5	3	2	1			1	1	4	1	
	Achterlaten van een kind in behoeftige toestand	Vol.	2				1	1	1				1	1	
	Toediening van schadelijke stoffen	Vol.	1		1	1			1		1	1			
	Vergiftiging voedingswaren	Vol.			1	1									
	Kwaadwillige belemmering van het verkeer	Vol.	2	7	5	5	6	7	19	19	15	15	11	19	
		Pog.							1	1					
	Feitelijkheden en lichte gewelddaden	Vol.	32	28	24	20	11	15	19	22	32	32	15	10	10
	Subtotaal	37	38	36	30	20	24	42	42	42	49	32	26	31	
Onopzet. misdr. tg. lichamelijke integriteit	Onopzettelijk doden	Vol.	1						2						
	Onopzettelijke slagen en/of verwondingen	Vol.	11	3	6	7	6	3	5	3		1	3	5	
	Verzuim van onderhoud kind of kwetsbaar persoon	Vol.		1	2		2						1		
	Hondenbeet	Vol.		6	9	10	3	12	11	13	6	9	7	8	
	Niet nader bepaald	Vol.	1	1											
	Subtotaal	13	11	17	17	11	15	18	16	6	10	11	13		
	Totaal	463	584	579	500	483	507	558	569	527	552	618	582		



Misd. tegen de lichamelijke integriteit

Misd. tegen de persoonlijke vrijheid

		2000	2013	2014	2015	2016	2017	2018	2019	2020	2021	2022	2023
Gijzeling	Vol.	1									1		1
	Subtotaal	1									1		1
Ontvoering van minderjarige of kwetsbaar persoon	Ouderlijke ontvoering	Vol.	1					1					
		Pog.		1							1		
	Andere ontvoering	Vol.	1	1		2							1
		Pog.	1		1	1	1			1	1		1
	Subtotaal	4	2	2	1	3	1	1		1	2		2
Vrijheidsberoving door particulier	Vol.	2	5	6	5	5	4	6	9	4	3	3	4
	Pog.						1						
	Subtotaal	2	5	6	5	5	5	6	9	4	3	3	4
	Totaal	7	7	8	6	8	6	7	9	5	6	3	7

Zedenmisdrijven

		2000	2013	2014	2015	2016	2017	2018	2019	2020	2021	2022	2023
Verkrachting zonder de dood tot gevolg	Slachtoffer <10j	Vol.	3	11	2	6	1	5	3	10	7	1	2
		Pog.						1		2	1		
	Slachtoffer 10j - 14j	Vol.	3	4	4	5	6	1	3	5	7	1	2
	Slachtoffer 14j - 16j	Vol.	4	1	3		1	5	3	3	3	1	2
		Pog.						1					
	Slachtoffer 16j - 18j	Vol.				2		1	1	2	1	5	
		Pog.			1				1			1	
	Slachtoffer meerderjarig	Vol.	8	8	10	11	7	7	6	9	10	8	6
	Pog.	2	6		1	1		1			1		
Slachtoffer leeftijd onbekend	Vol.				1						1		
	Subtotaal	20	30	20	26	16	19	20	29	30	20	12	
Verkrachting met gevolg onbekend	Vol.	7					1		1				3
	Subtotaal	7					1		1				3



Zedenmisdrijven

			2000	2013	2014	2015	2016	2017	2018	2019	2020	2021	2022	2023
Verkrachting zonder de dood tot gevolg (nwSSW)	Slachtoffer <16j	Vol.											8	9
		Pog.											1	1
	Slachtoffer 16j - 18j	Vol.											4	1
		Vol.									1		7	16
	Slachtoffer meerderjarig	Pog.												3
	Subtotaal									1			20	30
Aanranding eerbaarheid met geweld / bedreiging	Slachtoffer < 16j	Vol.	1	2	4	1	2	3	3	2	2	3	1	
	Slachtoffer 16j - 18j	Vol.				1	2	1	1		1		1	
	Slachtoffer meerderjarig	Vol.	1	5	2	1	2	1	2	2	3	2	9	
	Subtotaal		2	7	6	3	6	5	6	4	6	5	11	
Aanranding eerbaarheid zonder geweld / bedreiging	Slachtoffer < 16j	Vol.	3	11	15	4	11	12	12	7	14	9	8	
		Pog.						1			1			
	Slachtoffer 16j - 18j	Vol.	1	2	3	1	3	1	2	2	1	2		
	Slachtoffer leeftijd onbekend	Vol.	1		1		1	2	1	3			2	
Subtotaal		5	13	19	5	15	16	15	12	16	11	10		
Aanranding eerbaarheid niet nader bepaald	Vol.	2	1				1			1				
Subtotaal		2	1				1			1				
Aantasting seksuele integrit. zonder dood (nwSSW)	Slachtoffer <16j	Vol.											8	16
	Slachtoffer 16j - 18j	Vol.											2	4
	Slachtoffer meerderjarig	Vol.											8	9
	Subtotaal												18	29
Kinderpornografie	Bezit	Vol.			1			1	1	3	2	1		
	Verspreiding	Vol.		2	1	6	3	4	7	8	5	20	1	
	Toegang kinderporno via technologie	Vol.							1		1			
	Niet nader bepaald	Vol.				1					1			
	Subtotaal			2	2	6	4	5	9	11	9	21	1	
Pornografie	Vol.				1								1	
Subtotaal					1								1	
Aanzetting tot ontucht	Slachtoffer minderjarig	Vol.	1			2	1	5	4	3		2		
	Slachtoffer meerderjarig	Vol.		1		1								
	Leeftijd slachtoffer onbekend	Vol.								1				
	Reclame via ICT voor ontucht	Vol.			1	1		1						
	Subtotaal		1	1	4	1	6	4	4	4		2		



Zedenmisdrijven

			2000	2013	2014	2015	2016	2017	2018	2019	2020	2021	2022	2023
Uitbuiting van iemands ontucht	Slachtoffer minderjarig	Vol.		1							1			
	Slachtoffer meerderjarig	Vol.				2				1	1			
	Leeftijd slachtoffer onbekend	Vol.	3		2									
	Subtotaal		3	1	2	2				1	2			
Openbare zedenschennis	Handelingen (exhibitionisme, enz.)	Vol.	5	10	5	8	9	5	5	11	3	6	2	
	Geschriften, afbeeldingen, voorwerpen	Vol.	7	2	3	4	2	2	4	1	1	3	1	
	Schunnigheden in het openbaar	Vol.				1								
	Exhibitionisme (nwSSW)	Vol.											1	2
	Extreem pornograf. of gewelddadige inhoud (nwSSW)	Vol.												2
	Niet nader bepaald	Vol.	1								1		1	
	Subtotaal		13	12	8	12	12	7	9	13	4	9	5	4
Voyeurisme	Observatie/opname van naaktheid of intimiteit	Vol.						2	1	2		2		
	Verspreiding opname naaktheid of intimiteit	Vol.						3	2	6	6	6	1	
	Subtotaal							5	3	8	6	8	1	
Voyeurisme rechtstreeks (nwSSW)	Slachtoffer meerderjarig	Vol.										1	1	
Subtotaal												1	1	
Voyeurisme via technisch/ander hulpmiddel (nwSSW)	Slachtoffer meerderjarig	Vol.												2
Subtotaal														2
Verspreiding van seksueel getinte inhoud (nwSSW)	Slachtoffer <16j	Vol.												1
	Slachtoffer meerderjarig	Vol.												1
		Pog.											1	
	Subtotaal												1	2
Versprei. seks. inhoud kwaad opzet/winst (nwSSW)	Slachtoffer <16j	Vol.											2	3
	Slachtoffer 16j - 18j	Vol.												1
		Pog.												1
	Slachtoffer meerderjarig	Vol.									1	2	10	
		Pog.												1
Subtotaal											1	4	16	
Vruchtafdriving zonder toestemming van de vrouw	Niet nader bepaald	Vol.				1								
Subtotaal						1								
Grooming (contact via ICT met minderjarige < 16 j)		Vol.						2	2	2		1		
Subtotaal								2	2	2		1		



Zedenmisdrijven

			2000	2013	2014	2015	2016	2017	2018	2019	2020	2021	2022	2023
Grooming offline - zonder ICT (nwSSW)	Slachtoffer <16j	Vol.												1
		Subtotaal												
Grooming online - met ICT (nwSSW)	Slachtoffer <16j	Vol.											2	3
		Vol.											1	
	Subtotaal												3	3
Grooming - onbepaald (nwSSW)		Vol.												1
		Subtotaal												
Seks. uitbuiting minderjarigen-prostitutie (nwSSW)	Aanzetten plegen van ontucht/prostit. (nwSSW)	Vol.												1
		Subtotaal												
Beelden seksueel misbruik minderjarigen (nwSSW)	Productie/verspreid. beelden seks. misbr. (nwSSW)	Vol.											9	1
		Subtotaal											9	1
Totaal			53	67	58	59	55	67	68	87	73	78	97	94

Misd. tegen andere morele waarden en gevoelens

			2000	2013	2014	2015	2016	2017	2018	2019	2020	2021	2022	2023
Belaging	Pesterij per telefoon (OLD)	Vol.	18											
		Vol.	25	181	174	152	171	156	188	172	186	185	203	229
		Subtotaal	43	181	174	152	171	156	188	172	186	185	203	229
Grafschennis		Vol.						3	1					
		Pog.												1
		Subtotaal						3	1					1
Schending van het beroepsgeheim		Vol.			1	1					1			
		Subtotaal			1	1					1			
Schending van de eer	Laster en eerroof	Vol.	25	16	16	24	16	26	28	27	30	36	34	34
		Vol.		1	4	1		1			2	3	1	2
		Vol.	1	1		1		2	2	1	2	1		
		Vol.				1		1	1	1		1	1	
		Vol.	33	19	19	17	22	24	25	17	11	19	17	13
		Pog.	1											
		Vol.	9											1
Subtotaal			69	37	39	44	38	54	56	46	45	60	54	49



Misdr. tegen andere morele waarden en gevoelens

			2000	2013	2014	2015	2016	2017	2018	2019	2020	2021	2022	2023
Persoonlijke levenssfeer	Heimelijke nachtelijke binnendringing	Vol.	2											
	Woonstschennis door particulier	Vol.	14	17	12	17	14	13	14	18	16	12	10	13
		Pog.	1				1							
	Schending van het briefgeheim	Vol.	1	1				1			1	1		
		Subtotaal	18	18	12	17	14	15	14	18	17	13	10	16
Nachtlawaaï		Vol.	7	15	9	19	5	8	14	28	18	16	21	23
		Subtotaal	7	15	9	19	5	8	14	28	18	16	21	23
Schenden van communicatie door particulier		Vol.				1								
		Subtotaal				1								
Misbruik zwakheden personen		Vol.				1	1			1		1	1	5
		Subtotaal				1	1			1		1	1	5
Privacy zeden: publicatie identiteit slachtoffer		Vol.					1				1			
		Subtotaal					1				1			
Cyberlokking (lokken van minderjarige via ICT)		Vol.						2	1		1	2	2	
		Subtotaal						2	1		1	2	2	
Aantrekken/gebruiken van kind of kwetsbaar persoon		Vol.										1		
		Subtotaal										1		
Bezetting andermans goed (kraken)	Binnendringen/bezetten/verblijven (niet bewoond)	Vol.										3	1	
	Binnendringen/bezetten/verblijven (bewoond)	Vol.												1
		Subtotaal										3	1	1
		Totaal	137	251	235	235	230	238	274	265	269	281	292	324

Misdr. tegen het juridisch statuut van het kind

			2000	2013	2014	2015	2016	2017	2018	2019	2020	2021	2022	2023
Niet-afgeven van kinderen	Door de ouders	Vol.	35	59	71	51	61	61	80	68	43	53	57	78
	Door persoon ermee belast	Vol.		4	5	2		5	1	6	1			
		Subtotaal	35	63	76	53	61	66	81	74	44	53	57	78
		Totaal	35	63	76	53	61	66	81	74	44	53	57	78

Diefstal en afpersing

2000	2013	2014	2015	2016	2017	2018	2019	2020	2021	2022	2023
------	------	------	------	------	------	------	------	------	------	------	------



Diefstal en afpersing

			2000	2013	2014	2015	2016	2017	2018	2019	2020	2021	2022	2023	
Diefstal met vzo	Met geweld	Vol.	59	37	30	48	38	35	31	35	25	10	18	19	
		Pog.	11	4	4	5	13	11	8	5	5	2	4	1	
	Zonder geweld	Vol.	825	803	948	1.018	857	901	659	659	556	465	273	297	276
		Pog.	337	367	380	458	405	391	262	273	198	134	127	122	
Subtotaal			1.232	1.211	1.362	1.529	1.313	1.338	960	869	693	419	446	418	
Diefstal zonder vzo	Met geweld	Vol.	20	16	33	38	34	26	30	20	10	17	11	13	
		Pog.	1	1	4	2	2	2	2	3	2	2		1	
	Zonder geweld, Zakkenrollerij	Vol.	11	38	32	27	34	23	29	32	15	15	15	15	
		Vol.	2	2	1	7	6	1	3	6	3	4	2	3	
	Zonder geweld, Gebruiksdiefstal	Pog.	1												
		Vol.	5	13	20	8	13	12	5	6	6	11	13	11	
	Zonder geweld, Huisdiefstal	Pog.							1						
		Vol.	772	663	786	651	621	571	579	512	375	378	317	284	
Zonder geweld	Pog.	21	12	11	8	12	16	19	19	10	17	6	14	9	
	Subtotaal	833	745	887	741	722	651	668	589	428	433	372	336		
Diefstal niet nader bepaald	Vol.	359	16	11	7	8	10	9	4	2	3	5	3		
	Pog.	78													
	Subtotaal	437	16	11	7	8	10	9	4	2	3	5	3		
Afpersing	Vol.	10	17	16	15	13	18	15	8	10	11	11	10		
	Pog.	7	13	7	7	3	5	7	5	3	6	4	8		
	Subtotaal	17	30	23	22	16	23	22	13	13	17	15	18		
Totaal			2.519	2.002	2.283	2.299	2.059	2.022	1.659	1.475	1.136	872	838	775	

Bedrog

			2000	2013	2014	2015	2016	2017	2018	2019	2020	2021	2022	2023
Witwassen	Vol.			1	1	2	3	2		1	12	15	13	8
	Subtotaal			1	1	2	3	2		1	12	15	13	8
Heling	Gewone heling	Vol.	11	10	22	28	29	24	29	19	18	14	11	7
		Vol.	30	3	6	4	3	2	1	1	3			1
	Niet nader bepaald	Vol.	26						1	1		1		
		Subtotaal	67	13	28	32	32	26	31	21	21	15	11	8



Bedrog

				2000	2013	2014	2015	2016	2017	2018	2019	2020	2021	2022	2023
Flessentrekkerij	Brandstof / smeerolie	Vol.	8	16	5	3	4	1	1					1	1
	Dranken en spijzen	Vol.	1	1	1	3		1	2	3	1				
	Huurrijtuig	Vol.	1	2	2	2		1	1	1			1	2	
	Niet nader bepaald	Vol.	2												
		Subtotaal	12	19	8	8	4	3	4	4	4	1	1	3	1
Private omkoping		Vol.		1											
		Subtotaal		1											
Verduistering en bedrieglijke vernietiging	Bedrieglijke verberging	Vol.	146	8	17	11	16	13	26	25	22	13	15	17	
		Pog.	1												
	Van geld, papieren, enz.	Vol.	3		2	1	1	2					1		
		Pog.										1			
	Van in beslag genomen voorwerpen	Vol.	3	1	1		1	1	2		1				
	Van roerende goederen van echtgenoten	Vol.			1										
	Van nalatenschap	Vol.												1	
Niet nader bepaald	Vol.	41			2		1			1	2				
		Subtotaal	194	9	21	14	18	17	28	25	24	16	17	17	
Oplichting	Internetfraude	Vol.		33	35	38	44	54	67	89	118	169	274	248	
		Pog.		10	8	10	13	17	12	16	11	14	13	14	
	Oplichting zonder internet	Vol.		42	38	29	42	37	44	45	23	28	44	37	
		Pog.		11	11	10	10	7	19	6	7		2	1	
	Niet nader bepaald	Vol.	38												
		Pog.	1												
		Subtotaal	39	96	92	87	109	115	142	156	159	211	333	300	
Bedriegerij	Verkochte waren / geleverd werk	Vol.	2	1	1	1				1	1		3		
	Munten	Vol.								1					
		Subtotaal	2	1	1	1				2	1		3		
Misbruik van vertrouwen en verwante misdr.	Misbruik van vertrouwen	Vol.	56	39	41	63	39	30	45	65	28	42	49	61	
	Misbruik van zwakheden	Vol.		3	4	6	6	5	5	6	5	6	3	11	
		Subtotaal	56	42	45	69	45	35	50	71	33	48	52	72	
Misbruik van maatschappelijk vermogen	Door vennootschappen	Vol.							1						
	Niet nader bepaald	Vol.									1	1			
	Andere	Vol.	1	1				1				1	2		
		Subtotaal	1	1				2		1	2	2			

Bedrog

			2000	2013	2014	2015	2016	2017	2018	2019	2020	2021	2022	2023
Misdr. ivm insolventie	Door de schuldenaar	Vol.		1										
	Niet nader bepaald	Vol.	1	5	2		1	1	4	1	1	1		1
		Subtotaal	1	6	2		1	1	4	1	1	1		1
Bedrieglijk onvermogen			Vol.		1			1						1
		Subtotaal			1			1						1
Ongedekte cheques			Vol.	11										
		Subtotaal	11	1										
Totaal			383	190	199	213	212	200	261	281	253	309	435	407

Beschadigen van eigendom

			2000	2013	2014	2015	2016	2017	2018	2019	2020	2021	2022	2023	
Opzettelijke brandstichting	In een bewoonde plaats (bij dag)	Vol.		1	2	2	2	4	2	2	4	6	4	2	
		Pog.									1	1	1		1
	In een bewoonde plaats (bij nacht)	Vol.	5	7	6	3	1	4	7	3	4	4	4	7	4
		Pog.	1	2	2							1	2		1
	in een bewoonde plaats (onbepaald tijdstip)	Vol.					1	2	1						
		Pog.													
	In een andere plaats (bij dag)	Vol.	2	7	7	14	4	11	10	4	5	8	8	8	3
		Pog.					2				1		1		
	In een andere plaats (bij nacht)	Vol.	17	41	49	30	43	56	35	42	30	32	34	34	10
		Pog.			1			2	1	1			1	1	2
In een andere plaats (onbepaald tijdstip)	Vol.		3	3	4	2	1	3	1	2	1				
	Pog.	1			1										
Niet nader bepaald	Vol.	5	1												
	Pog.	1													
		Subtotaal	32	62	70	54	55	80	59	55	47	56	54	23	
Opzettelijke vernieling door ontploffing	In een bewoonde plaats (bij nacht)	Vol.		1											
	Niet nader bepaald	Vol.	1						1						
		Subtotaal	1	1					1						
Onopzettelijke brandstichting			Vol.	8	13	10	11	9	18	7	14	12	17	16	
		Subtotaal	8	13	10	11	9	18	7	14	12	17	16	7	



Beschadigen van eigendom

			2000	2013	2014	2015	2016	2017	2018	2019	2020	2021	2022	2023	
Vernieling, onbruikbaarmaking, beschadiging	Met vzo	Vol.	45	9	15	11	7	17	11	11	8		3	2	
		Pog.	1												
	Vernieling van landbouwgoederen	Vol.	1		1	3		2			1	1		1	
		Niet nader bepaald	Vol.	109	2		1			1					
Subtotaal			156	11	16	15	7	19	12	12	9		4	2	
Vandalisme	Op voertuigen	Vol.	294	321	347	278	264	231	266	239	179	175	205	164	
		Pog.	2												
	Op andere roerende goederen	Vol.	160	39	45	38	37	33	37	35	44	31	58	42	
		Pog.		1											
	Graffiti	Vol.	3	18	15	11	11	24	31	11	5	4	3	3	
	Andere vernielingen op onroerende goederen	Vol.	170	210	221	202	156	194	154	149	113	128	136	104	
		Pog.	1												
Beschadiging van afsluiting	Vol.	44	7	15	8	13	6	8	17	13	7	4	14		
	Pog.	1													
Subtotaal			675	596	643	537	481	488	496	451	354	345	406	327	
Totaal			872	683	739	617	552	605	575	532	422	418	480	359	

Misd. tegen de veiligheid van de staat

			2000	2013	2014	2015	2016	2017	2018	2019	2020	2021	2022	2023
Terrorisme	Terroristische groep	Vol.				1		1						1
	Verspreiden boodschap die aanzet tot terrorisme	Vol.							1					
Subtotaal						1		1	1					1
Totaal						1		1	1					1

Misd. tegen de openbare veiligheid

			2000	2013	2014	2015	2016	2017	2018	2019	2020	2021	2022	2023
Criminele organisatie		Vol.	1	2	1	1	1		1	1		1		
	Subtotaal			1	2	1	1		1	1		1		
Vereniging van misdadigers		Vol.	2	1	3	8	2	3		1	2	2	1	
	Subtotaal			2	1	3	8	2	3		1	2	2	1



Misd. tegen de openbare veiligheid

			2000	2013	2014	2015	2016	2017	2018	2019	2020	2021	2022	2023
Ontvluchting van gevangenen	Gewone ontvluchting	Vol.			1					1		3	2	4
	Niet teruggekeerd uit verlof	Vol.		1		1				1	2			
	Niet naleving elektronisch toezicht	Vol.		1	11	1	2	3	1	3	5	3	5	
	Niet nader bepaald	Vol.			1					1				1
		Subtotaal		2	13	2	2	3	1	6	7	6	7	5
Verberging	Verberging van een misdadiger	Vol.							1					
	Verberging van een lijk	Vol.					1							
		Subtotaal					1		1					
Bedreigingen	Bedreiging met een aanslag	Vol.	3			1				1	2	2		
	Mondeling	Vol.	191	130	126	113	96	93	102	115	111	119	122	109
	Schriftelijk	Vol.	11	33	31	46	40	32	38	44	39	65	61	59
	Door gebaren, zinnebeelden	Vol.	40	66	81	76	81	58	71	73	66	81	85	68
		Pog.									1			
	Bommelding	Vol.					1	1				1		
	Vol.	46	1		2	2			1	3	4	7	2	2
		Subtotaal	291	230	238	239	220	183	212	237	223	274	270	239
		Totaal	294	235	255	250	226	189	215	245	232	283	278	244

Misd. tegen gezag van de overheid

			2000	2013	2014	2015	2016	2017	2018	2019	2020	2021	2022	2023
Geweld tegen overheidspersonen		Vol.		1	2		1			1				1
		Subtotaal		1	2		1			1				1
Weerspannigheid	Gewapende weerspannigheid	Vol.	4	3	1	5	4	5	9	5	1	6		4
		Vol.	15	30	25	17	11	13	11	14	21	10	18	20
	Ongewapende weerspannigheid	Pog.			1									
		Vol.	25				1	1			4		2	1
	Pog.	1												
		Subtotaal	45	33	27	22	16	19	20	19	26	16	20	25
Smaad		Vol.	36	30	26	15	15	16	23	36	55	34	33	36
		Pog.	1											
		Subtotaal	37	30	26	15	15	16	23	36	55	34	33	36



Misdr. tegen gezag van de overheid

			2000	2013	2014	2015	2016	2017	2018	2019	2020	2021	2022	2023
Andere misdrijven	Zegelverbreking	Vol.	1	2	1	1		3		1			1	1
	Nijverheid, koophandel en openbare veilingen	Vol.		1										
		Subtotaal	1	3	1	1		3		1			1	1
			Totaal	67	56	38	32	38	43	57	81	50	54	63

Misdr. tegen de openbare trouw

			2000	2013	2014	2015	2016	2017	2018	2019	2020	2021	2022	2023
Valsheid in geschriften	Schriftvervalsing	Vol.	64	12	20	19	21	16	13	12	11	14	15	6
	Gebruik van valse en vervalste geschriften	Vol.	27	12	18	26	19	15	20	16	17	16	10	21
		Subtotaal	91	24	38	45	40	31	33	28	28	30	25	27
Aanmatiging	Inmenging in openbare ambten	Vol.	2	1	1	1	2	3		1		1		
	Van ambten	Vol.				2				2		2	1	
	Van titels	Vol.										1	3	
	Van kledij, eretekens, enz.	Vol.			1									
	Van naam	Vol.	4	13	18	17	20	21	31	26	34	40	60	41
	Niet nader bepaald	Pog.	1											
		Subtotaal	7	14	19	21	22	24	31	29	34	44	64	41
Namaking / Vervalsing	Namaking	Vol.	5	6	4	1	2	1	1	7	5	8	11	4
	Vervalsing	Vol.		1	1	1	1	1	1		3	1	1	2
	Niet nader bepaald	Vol.	1											
		Subtotaal	6	7	5	2	3	2	2	7	8	9	12	6
Valse munt	Uitgifte	Vol.	17	1		1	1	1	1		1			1
		Pog.	3											
	Niet nader bepaald	Vol.	8											
	Andere	Vol.	12	1				2	1	3	2	1		
		Subtotaal	40	2		1	1	3	2	3	3	1		1
Valsheid voor het gerecht	Valse getuigenis	Vol.	1							1			1	
	Valse verklaringen	Vol.	4		1			1	3	1	3	1	2	3
		Subtotaal	5		1			1	3	2	3	1	3	3
			Totaal	47	63	69	66	61	71	69	76	85	104	78



**Misd. tegen de familie**

		2000	2013	2014	2015	2016	2017	2018	2019	2020	2021	2022	2023
Bigamie	Vol.	1											
	Subtotaal	1											
Familieverlating	Vol.	21	1	2	3	2	2	1		1		1	
	Subtotaal	21	1	2	3	2	2	1		1		1	
Weigering recht op persoonlijk contact	Vol.	44	55	68	58	78	52	32	54	72	62	51	44
	Pog.	1											
	Subtotaal	45	55	68	58	78	52	32	54	72	62	51	44
Niet betaling onderhoudsgeld	Vol.	36	21	21	16	12	11	15	11	6	9	6	8
	Subtotaal	36	21	21	16	12	11	15	11	6	9	6	8
Gedwongen huwelijk	Vol.			1									
	Subtotaal			1									
Niet nader bepaald	Vol.	1							1				
	Subtotaal	1							1				
Totaal		104	77	92	77	92	65	48	66	79	71	58	52

Informaticacriminaliteit

		2000	2013	2014	2015	2016	2017	2018	2019	2020	2021	2022	2023
Hacking	Vol.		3	3	8	4	5	8	5	7	7	15	19
	Pog.		2					1					
	Subtotaal		5	3	8	4	5	9	5	7	7	15	19
Valsheid in informatica	Vol.		1	2	3		3	4		2	3	9	5
	Subtotaal		1	2	3		3	4		2	3	9	5
Informaticabedrog	Vol.		126	158	161	195	173	143	157	157	198	294	239
	Pog.		18	6	13	3	6	10	12	4	6	5	2
	Subtotaal		144	164	174	198	179	153	169	161	204	299	241
Sabotage	Vol.		3	3	1		2					3	1
	Subtotaal		3	3	1		2					3	1
Totaal			153	172	186	202	189	166	174	170	214	326	266

Onwettige uitoefening van het openbaar gezag

2000	2013	2014	2015	2016	2017	2018	2019	2020	2021	2022	2023
------	------	------	------	------	------	------	------	------	------	------	------



Onwettige uitoefening van het openbaar gezag

		2000	2013	2014	2015	2016	2017	2018	2019	2020	2021	2022	2023
Publieke omkoping	Vol.		2										
	Pog.										1		
	Subtotaal		2								1		
Daden van willekeur	Vol.	1		3		1		1					
	Subtotaal	1		3		1		1					
Belangennemng	Vol.		1										1
	Subtotaal		1										1
Misbruik van gezag	Vol.	2			1	1	1		1		1		
	Subtotaal	2			1	1	1		1		1		
Akten burgerlijke stand	Vol.	3	1										
	Subtotaal	3	1										
Niet nader bepaald	Vol.	1											
	Subtotaal	1											
	Totaal	7	4	3	1	2	1	1	1		2		1

Huisjesmelkerij

		2000	2013	2014	2015	2016	2017	2018	2019	2020	2021	2022	2023
Zonder vzo	Vol.					1							1
	Subtotaal					1							1
Met vzo	Vol.			2							1		
	Subtotaal			2							1		
	Totaal			2		1					1		1

Mensenhandel

		2000	2013	2014	2015	2016	2017	2018	2019	2020	2021	2022	2023
Seksuele uitbuiting	Vol.									1		1	2
	Subtotaal									1		1	2
Economische uitbuiting	Vol.		1		1	1		1	1		1		2
	Subtotaal		1		1	1		1	1		1		2
Productie of verspreiding kinderporno	Vol.								1	1			
	Subtotaal								1	1			
	Totaal		1		1	1		1	2	2	1	1	4



Andere inbreuken Strafwetboek

		2000	2013	2014	2015	2016	2017	2018	2019	2020	2021	2022	2023
	Vol.		1			1	1	1			3		1
	Subtotaal		1			1	1	1			3		1
	Totaal		1			1	1	1			3		1

Overtreding Strafwetboek

		2000	2013	2014	2015	2016	2017	2018	2019	2020	2021	2022	2023
Beledigingen (Overtreding)	Vol.	77											
	Subtotaal	77											
Ombrenging van dieren (Overtreding)	Vol.	3											
	Subtotaal	3											
Rondzwervende dieren	Vol.	3											
	Subtotaal	3											
Andere overtredingen SWB	Vol.	37	2	2	4			2		1			
	Subtotaal	37	2	2	4			2		1			
	Totaal	120	2	2	4			2		1			

POLITIËLE CRIMINALITEITSSTATISTIEKEN

PLEEGPLAATS: POLITIEZONE

POLICE LOCALE MARIEMONT

***Bijlage II: Detailrapport per misdrijfcategorie
Bijzondere Wetten***



POLICE LOCALE MARIEMONT

Inbreuk bijzondere wetgeving

Drugs

			2000	2013	2014	2015	2016	2017	2018	2019	2020	2021	2022	2023	
Bezit		Vol.	92	59	73	49	56	72	215	390	289	168	161	211	
		Pog.	1												
		Subtotaal	93	59	73	49	56	72	215	390	289	168	161	211	
Gebruik	Gebruik in groep	Vol.	43												
		Pog.	1												
	Individueel gebruik	Vol.	48												
		Pog.	1												
	Gebruik vergemakkelijken	Vol.	1	7	2	1	2	1	2	3	4	1			
	Aanzetten tot gebruik	Vol.			1					1					
	Niet nader bepaald	Vol.	2												
	Subtotaal	96	7	3	1	2	1	2	4	4	1				
In- en uitvoer		Vol.	17	2	7	3	3	8		1	3	1		1	
		Subtotaal	17	2	7	3	3	8		1	3	1		1	
Fabricatie		Vol.		8	5	1	3	11	8	9	7	10	4	3	
		Subtotaal		8	5	1	3	11	8	9	7	10	4	3	
Handel		Vol.	33	20	24	15	27	31	55	43	26	30	27	35	
		Pog.	1												
		Subtotaal	34	20	24	15	27	31	55	43	26	30	27	35	
Andere		Vol.	46	1	3	7	6	2	7	8	2	1	2	1	
		Subtotaal	46	1	3	7	6	2	7	8	2	1	2	1	
		Totaal	286	97	115	76	97	125	287	455	331	211	194	251	


Vreemdelingenwetgeving

			2000	2013	2014	2015	2016	2017	2018	2019	2020	2021	2022	2023
Illegale transmigratie	Schijnhuwelijk zonder beloning/dwang	Vol.			3	1	1	1		1	2			
	Toegang tot het grondgebied	Vol.	3	20	10	21	4	9	23	11	7	5	9	12
	Verblijf	Vol.	2	25	19	27	25	21	24	32	25	19	23	23
	Verwijdering	Vol.								1				
	Niet dragen van identiteits- of reisdocumenten	Vol.		1							1			
	Inschrijving in vreemdelingenregister	Vol.	2	138	100	77	122	111	97	126	120	87	104	122
	Subtotaal		7	184	132	126	152	142	144	171	155	111	136	157
Mensensmokkel	Vol.				1				3			1		
	Subtotaal				1				3			1		
Hulp bij illegaal verblijf	Vol.			1						1				1
	Subtotaal			1						1				1
Niet nader bepaald	Vol.	3		1			1							
	Subtotaal	3		1			1							
Andere	Vol.	1												
	Subtotaal	1												
	Totaal	11		185	133	127	153	142	147	172	155	112	136	158



Milieu

			2000	2013	2014	2015	2016	2017	2018	2019	2020	2021	2022	2023
Afvastoffen	Afvaltransport	Vol.		11	6	3		1	3		6	3	1	2
	Afval door beroepspersoon	Vol.		3	4	10	16	6	4	4	4	2		10
	Afval door particulier	Vol.		23	17	38	27	18	15	15	102	21	36	104
	Afval door onbepaald persoon	Vol.	26											
		Pog.	3											
	Afval: vergunning/erkenning	Vol.			1	3		2	1		2			2
	Niet nader bepaald	Vol.	1											
	Subtotaal		30	37	28	54	43	27	23	19	114	26	37	118
Andere dan afval	Stedenbouw	Vol.	15	61	81	78	118	72	13	28	13	16	19	27
	Milieuvergunning	Vol.		1	2	4	3		1	2	1		2	2
	Geluidshinder	Vol.	3											1
	Waterverontreiniging	Vol.	3	1	3	2	1		1	2		1	1	
	Luchtverontreiniging	Vol.	1							2	2			
	Bodemverontreiniging	Vol.		5	5	3	6	5	1	2	1	1	2	1
	Niet nader bepaald	Vol.									1		1	
	Andere leefmilieuhinder	Vol.	7	1		2	2							1
	Pog.	1												
	Subtotaal		30	69	91	89	130	77	16	36	18	18	25	32
Biodiversiteit / Fauna en flora	Dierenwelzijn	Vol.	15	6	8	9	10	2	12	11	14	11	11	11
		Pog.	1											
	Natuurbescherming	Vol.	1		1	4	1			1	5	1	1	
	Vergunning / erkenning dieren	Vol.		3	2	1				1				
	Vernietiging van dieren	Vol.		5	6	5			1	1		3	3	2
	Subtotaal		17	14	17	19	11	2	13	14	19	15	15	13
Niet nader bepaald		Vol.	1											
		Pog.	1											
	Subtotaal		2											
	Totaal		79	120	136	162	184	106	52	69	151	59	77	163



Wapens en springstoffen

			2000	2013	2014	2015	2016	2017	2018	2019	2020	2021	2022	2023
Illegaal bezit	Vuurwapen	Vol.	1	31	32	46	32	40	81	101	38	42	34	31
	Blank wapen of niet-vuurwapen	Vol.		13	17	27	16	10	44	68	34	27	43	51
	Munitie	Vol.		4	9	7	7	14	38	38	8	8	16	6
	Onderdelen/toebehoren	Vol.		1	1	1		2	2	3			1	
	Niet nader bepaald	Vol.	23	2		1	1	4		2				
	Subtotaal		24	51	59	82	56	70	165	212	80	77	94	88
Illegale dracht / vervoer	Vuurwapen	Vol.		4	14	7	8	2	5	6	1	5	3	5
	Blank wapen of niet-vuurwapen	Vol.		20	33	38	21	15	37	55	45	24	16	17
	Munitie	Vol.			2	2			2	2				2
	Onderdelen/toebehoren	Vol.						2	1	1	1			
	Niet nader bepaald	Vol.	27							1				
	Pog.	1												
	Subtotaal		28	24	49	47	29	19	45	65	47	29	19	24
Illegale handel	Vuurwapen	Vol.			1	1	1	1		1			1	
	Blank wapen of niet-vuurwapen	Vol.				1								1
	Munitie	Vol.		1										
	Niet nader bepaald	Vol.	1											
	Subtotaal		1	1	2	1	1		1			1	1	
Illegale vervaardiging / herstelling	Blank wapen of niet-vuurwapen	Vol.											1	
	Subtotaal												1	
Springstoffen		Vol.	1				1	1		2		2		
	Subtotaal		1				1	1		2		2		
Andere	Documenten	Vol.					1	1						
	Verkoop per postorder/internet van vuurwapen	Vol.				2								
	Verkoop per postorder/internet van ander wapen	Vol.						1			1			
	Veiligheidsmaatregelen	Vol.		3		1	2	5	9	6	1		1	1
	Opslag	Vol.				1	1	2	4	1	2		2	2
	Nalaten aangifte diefstal of verlies	Vol.				2								
	Niet nader bepaald	Vol.	10											
	Subtotaal		10	3	6	4	9	13	7	4		3	3	
	Totaal		64	79	109	137	91	100	223	287	131	108	118	116



Bescherming personen

			2000	2013	2014	2015	2016	2017	2018	2019	2020	2021	2022	2023
Discriminatie	Racisme en xenofobie	Vol.	2	2	7	6	6	4	7	7	5	3	6	
	Op grond van seksuele geaardheid (homofobie)	Vol.				2	1			3	1		1	
	Op grond van handicap	Vol.											1	
	Andere discriminatie	Vol.		1	1	2	1			1	1	1		2
		Subtotaal	2	3	8	8	9	5	7	11	7	4	8	2
Negationisme en revisionisme	Revisionisme	Vol.		1										
		Subtotaal		1										
Auteursrechten		Vol.	4											
		Subtotaal	4											
Bescherming privé-leven		Vol.	2	1	2	5	1	2	8	4	1		3	2
		Subtotaal	2	1	2	5	1	2	8	4	1		3	2
Bewakingscamera's		Vol.			3	1	1		1					
		Subtotaal			3	1	1		1					
Portretrecht		Vol.				1	1	1	8	7	1	4	2	4
		Subtotaal				1	1	1	8	7	1	4	2	4
Tijdelijk huisverbod		Vol.									1			
		Subtotaal									1			
Bescherming persoonsgegevens		Vol.												1
		Subtotaal												1
Andere		Vol.	5		1									
		Subtotaal	5		1									
		Totaal	13	5	14	15	12	8	24	22	10	8	13	9



Hormonen en doping

		2000	2013	2014	2015	2016	2017	2018	2019	2020	2021	2022	2023
Bezit	Vol.		1	1	2	3		3	1	2	2		
	Subtotaal		1	1	2	3		3	1	2	2		
	Totaal		1	1	2	3		3	1	2	2		

Private veiligheid

		2000	2013	2014	2015	2016	2017	2018	2019	2020	2021	2022	2023
Bewaking- / beveiligingsfirma's	Vol.		1			1	1	1		1			
	Subtotaal		1			1	1	1		1			
	Totaal		1			1	1	1		1			

Jeugdbescherming

		2000	2013	2014	2015	2016	2017	2018	2019	2020	2021	2022	2023
Wet op de leerplicht	Vol.	1	2	7	3	2	5	7	1	3	2	4	2
	Subtotaal	1	2	7	3	2	5	7	1	3	2	4	2
Wet op de jeugdbescherming	Vol.	24	73	101	81	68	103	107	95	91	98	128	132
	Subtotaal	24	73	101	81	68	103	107	95	91	98	128	132
Niet nader bepaald	Vol.	1		1	1		1		1			1	
	Subtotaal	1		1	1		1		1			1	
	Totaal	26	75	109	85	70	109	114	97	94	100	133	134



Sociaal strafwetboek

		2000	2013	2014	2015	2016	2017	2018	2019	2020	2021	2022	2023
Belaging op het werk	Vol.		1	3	3	3	10	5	4	5	3	1	1
	Subtotaal		1	3	3	3	10	5	4	5	3	1	1
Werknemer in gevaar brengen	Vol.		1				2						
	Subtotaal		1				2						
Loon en andere vermogensrechtelijke voordelen	Vol.						1			1	1		
	Subtotaal						1			1	1		
Illegale arbeid	Vol.	1	1	2	3	2	1		2				
	Subtotaal	1	1	2	3	2	1		2				
Sociale fraude inzake bijdragen (zwartwerk)	Vol.		10	5	5	2	7	13	17	13	7	6	8
	Subtotaal		10	5	5	2	7	13	17	13	7	6	8
Sociale documenten	Vol.			1	1	1	1	1			1		
	Subtotaal			1	1	1	1	1			1		
Toezicht	Vol.												1
	Subtotaal												1
Sociale zekerheid	Vol.		1	2									
	Subtotaal		1	2									
Misd. tegen openbare trouw in sociaal strafrecht	Vol.	1	1	5	3	1	4	1	3	3	8	1	1
	Subtotaal	1	1	5	3	1	4	1	3	3	8	1	1
Oplichting in sociaal strafrecht	Vol.		1	7	15	6	5	14	18	30	14	8	14
	Pog.				2			3	2	1		1	1
	Subtotaal		1	7	17	6	5	17	20	31	14	9	15
Andere	Vol.		2	10	2	2	1	4	3	11	4	3	2
	Subtotaal		2	10	2	2	1	4	3	11	4	3	2
	Totaal	2	18	35	34	17	32	41	49	64	38	20	28

Dronkenschap en alcohol

		2000	2013	2014	2015	2016	2017	2018	2019	2020	2021	2022	2023
Openbare dronkenschap	Vol.	11	104	100	116	78	92	3		1	2	2	5
	Subtotaal	11	104	100	116	78	92	3		1	2	2	5
Alcohol schenken aan dronken persoon	Vol.			1									
	Subtotaal			1									
	Totaal	11	104	101	116	78	92	3		1	2	2	5



Kieswetgeving

		2000	2013	2014	2015	2016	2017	2018	2019	2020	2021	2022	2023
	Vol.							1					
	Subtotaal							1					
	Totaal							1					

Bevolkingsregister

		2000	2013	2014	2015	2016	2017	2018	2019	2020	2021	2022	2023
	Vol.	180	313	312	289	329	305	265	273	246	265	275	299
	Pog.	13											
	Subtotaal	193	313	312	289	329	305	265	273	246	265	275	299
	Totaal	193	313	312	289	329	305	265	273	246	265	275	299

Identiteitskaart

		2000	2013	2014	2015	2016	2017	2018	2019	2020	2021	2022	2023
Niet in bezit	Vol.	5	1	1	1	1		1	3		1	2	1
	Subtotaal	5	1	1	1	1		1	3		1	2	1
Weigeren te vertonen	Vol.	3	2	3	1			1					
	Subtotaal	3	2	3	1			1					
Niet nader bepaald	Vol.		2	2							1		
	Subtotaal		2	2							1		
Andere	Vol.	2	1	1	3			1					1
	Subtotaal	2	1	1	3			1					1
	Totaal	10	6	7	5	1		3	3		2	2	2



Volksgezondheid

		2000	2013	2014	2015	2016	2017	2018	2019	2020	2021	2022	2023
Beoefening geneeskunst, verpleegkunde, enz.	Vol.						1				1		
	Subtotaal						1				1		
Gezondheidsbeleid	Vol.									10			
	Subtotaal									10			
Voedingswaren	Vol.		1				1	1	2	1	3	3	1
	Subtotaal		1				1	1	2	1	3	3	1
Weigering of verzuim naleving maatregelen	Vol.									228	361	8	
	Subtotaal									228	361	8	
Niet nader bepaald	Vol.								1	1	1		
	Subtotaal								1	1	1		
Andere	Vol.	1								543	30		
	Subtotaal	1								543	30		
	Totaal	1	1				2	1	3	783	396	11	1

Arbeid

		2000	2013	2014	2015	2016	2017	2018	2019	2020	2021	2022	2023
Algemeen reglement arbeidsbescherming	Vol.	2	1				5	1	3	2	1	1	
	Subtotaal	2	1				5	1	3	2	1	1	
Ambulante handel	Vol.		1	4	2	1		1	4	4			1
	Subtotaal		1	4	2	1		1	4	4			1
Bezoldiging gereguleerd beroep	Vol.	1		1									
	Subtotaal	1		1									
Sociale fraude inzake bijdragen (zwartwerk)	Vol.	2	7	5	5	2	5	3	9	8	9	7	4
	Subtotaal	2	7	5	5	2	5	3	9	8	9	7	4
Buitenlandse werknemers of zelfstandigen	Vol.	1	1		1						1		1
	Subtotaal	1	1		1						1		1
Verplichte wekelijkse rustdag	Vol.						4						
	Subtotaal						4						
Andere	Vol.	3			1	1		2	1	1			
	Subtotaal	3			1	1		2	1	1			
	Totaal	9	10	10	9	4	14	7	17	15	11	8	6



Bescherming van de openbare inkomsten

		2000	2013	2014	2015	2016	2017	2018	2019	2020	2021	2022	2023
Douane en accijnzen	Vol.					5	4						
	Subtotaal					5	4						
Verkeersbelasting / BIV	Vol.			1								2	
	Subtotaal			1								2	
Sociale fraude inzake uitkeringen	Vol.		1	6	3		2		2	2	2	3	
	Subtotaal		1	6	3		2		2	2	2	3	
BTW-fraude	Vol.	2											
	Subtotaal	2											
Fiscale fraude - inkomstenbelastingen	Vol.			2					2			1	
	Subtotaal			2					2			1	
Fraude inzake andere openbare inkomsten	Vol.	3											
	Subtotaal	3											
Niet nader bepaald	Vol.							1	2				
	Subtotaal							1	2				
	Totaal	5	1	9	3	5	6	1	6	2	2	6	

Economische wetgeving

		2000	2013	2014	2015	2016	2017	2018	2019	2020	2021	2022	2023
Vennootschappen	Vol.		1	1	2				2		3		1
	Subtotaal		1	1	2				2		3		1
Toegang / organisatie economie	Vol.						1						
	Subtotaal						1						
Financiële instrumenten	Vol.	1											
	Subtotaal	1											
Namaak van intellectuele eigendomsrechten	Vol.									1			
	Subtotaal									1			
Andere	Vol.		2	2	1								1
	Subtotaal		2	2	1								1
	Totaal	1	3	3	3		1		2	1	3		2



Handelspraktijken

		2000	2013	2014	2015	2016	2017	2018	2019	2020	2021	2022	2023
Marktpraktijken en consumentenbescherming	Vol.	3								1			
	Subtotaal	3								1			
Handelsregister	Vol.	1										1	
	Subtotaal	1										1	
Niet nader bepaald	Vol.		1										1
	Subtotaal		1										1
Andere	Vol.				1	1	7	2	1		1		
	Subtotaal				1	1	7	2	1		1		
	Totaal	4	1		1	1	7	2	1	1	1	1	1

Andere bijzondere wetten

		2000	2013	2014	2015	2016	2017	2018	2019	2020	2021	2022	2023
Vervoer	Vol.	3	5		6	3	8	7	7	2	1		2
	Subtotaal	3	5		6	3	8	7	7	2	1		2
Loterijen en kansspelen	Vol.	3								2			
	Subtotaal	3								2			
Misdr. in de audiovisuele sector	Vol.	1											
	Subtotaal	1											
Energie	Vol.					1							
	Subtotaal					1							
Vordering dienstverlenende persoon	Vol.				1								
	Subtotaal				1								
Aanzetten tot bepaalde misdaden	Vol.							4	1	1	1	2	
	Subtotaal							4	1	1	1	2	
Onopzettelijke beschadiging kabels telecomnetwerk	Vol.						1						
	Subtotaal						1						
Inbreuken Wet politie spoorwegen	Vol.			4	3	17	25	5	16	3	2	3	1
	Subtotaal			4	3	17	25	5	16	3	2	3	1
Andere	Vol.	7		1				1	1			1	
	Pog.				1								
	Subtotaal	7		1	1			1	1			1	
	Totaal	14	5	5	11	21	34	17	25	8	4	6	3



POLITIËLE CRIMINALITEITSSTATISTIEKEN

PLEEGPLAATS: POLITIEZONE

POLICE LOCALE MARIEMONT

*Bijlage III: Detailrapport
Criminele Figuren / Fenomenen*



POLICE LOCALE MARIEMONT

CF Diefstal vervoermiddel

		2000	2013	2014	2015	2016	2017	2018	2019	2020	2021	2022	2023
Autodiefstal	Vol.	202	116	91	150	104	133	113	97	110	36	40	56
	Pog.	68	26	31	31	30	30	18	22	29	6	4	3
	Totaal	270	142	122	181	134	163	131	119	139	42	44	59
Motodiefstal	Vol.	16	13	11	11	8	5	12	8	4	4	1	5
	Pog.			1	1	1						1	
	Totaal	16	13	12	12	9	5	12	8	4	4	2	5
Carjacking	Vol.	11	6	3	5	2	3	1	1	2	3	3	5
	Pog.	1		1	2	1	3	2	1	3			
	Totaal	12	6	4	7	3	6	3	2	5	3	3	5
Homejacking	Vol.	1	1		1	1	2	3	2	1			1
	Pog.						1						
	Totaal	1	1		1	1	3	3	2	1			1
Garagediefstal	Vol.	23	13	6	11	8	8	9	3	2	1	3	6
	Pog.						1	1					
	Totaal	23	13	6	11	8	9	10	3	2	1	3	6
Bromfietsdiefstal	Vol.	61	28	37	36	21	26	13	10	8	14	17	17
	Pog.	4	2	2	1	2			2				
	Totaal	65	30	39	37	23	26	13	12	8	14	17	17
Fietsdiefstal	Vol.	54	24	44	32	35	37	38	15	25	16	12	18
	Pog.	1			2			1			2		
	Totaal	55	24	44	34	35	37	39	15	25	18	12	18



CF Inbraak

		2000	2013	2014	2015	2016	2017	2018	2019	2020	2021	2022	2023
Woninginbraak	Vol.	517	405	449	499	393	428	300	238	188	141	136	125
	Pog.	200	242	225	311	221	231	160	168	118	96	86	80
	Totaal	717	647	674	810	614	659	460	406	306	237	222	205
Inbraak in bedrijf of handelszaak	Vol.	122	66	78	73	96	85	38	45	27	32	18	15
	Pog.	45	35	29	26	66	49	24	21	5	8	13	5
	Totaal	167	101	107	99	162	134	62	66	32	40	31	20
Inbraak in openbare of overheidsinstelling	Vol.	41	22	20	32	47	24	21	17	29	6	4	10
	Pog.	16	7	14	12	42	16	16	7	14	4	6	4
	Totaal	57	29	34	44	89	40	37	24	43	10	10	14
Ramkraak	Vol.	2							1				
	Pog.	1			1		2						
	Totaal	3			1		2		1				
Inbraak in gebouw (totaal)	Vol.	667	490	546	603	536	536	359	300	244	179	158	150
	Pog.	258	284	268	349	329	296	199	196	137	108	105	89
	Totaal	925	774	814	952	865	832	558	496	381	287	263	239

CF Diefstal andere

		2000	2013	2014	2015	2016	2017	2018	2019	2020	2021	2022	2023
Diefstal gewapenderhand	Vol.	37	33	29	37	26	27	21	16	14	7	11	14
	Pog.	11	9	6	4	8	9	5	3	3	1	2	2
	Totaal	48	42	35	41	34	36	26	19	17	8	13	16
Diefstal met geweld zonder wapen	Vol.	85	41	51	67	60	53	56	48	31	31	28	30
	Pog.	16	11	8	10	11	10	11	11	6	9	6	8
	Totaal	101	52	59	77	71	63	67	59	37	40	34	38
Diefstal uit of aan voertuig	Vol.	388	345	489	461	381	362	367	322	233	157	177	153
	Pog.	60	47	62	68	47	51	48	45	34	15	18	23
	Totaal	448	392	551	529	428	413	415	367	267	172	195	176



CF Diefstal andere

		2000	2013	2014	2015	2016	2017	2018	2019	2020	2021	2022	2023
Sacjacking uit auto	Vol.		1	1									
	Totaal		1	1									
Diefstal van wapens en explosieven	Vol.	25	18	27	16	19	19	11	3	4	7	5	4
	Totaal	25	18	27	16	19	19	11	3	4	7	5	4
Handtasroof	Vol.	18		5	3	4	3	3	1	1	2		
	Pog.	2		3	1								
	Totaal	20		8	4	4	3	3	1	1	2		
Grijpdiefstal	Vol.	26	12	19	21	21	18	19	19	15	9	5	8
	Pog.	3	1	4	1		2	3	2		1		1
	Totaal	29	13	23	22	21	20	22	21	15	10	5	9
Zakkenrollerij	Vol.	26	44	35	33	41	28	31	41	18	16	15	15
	Totaal	26	44	35	33	41	28	31	41	18	16	15	15
Winkeldiefstal	Vol.	15	36	48	41	29	40	55	34	20	69	28	36
	Pog.	1	1			1	2		1	1		1	2
	Totaal	16	37	48	41	30	42	55	35	21	69	29	38
Diefstal met list	Vol.	44	72	59	64	58	40	32	24	17	23	20	13
	Pog.	22	7	3	4	3	5	4	3	3	1	2	
	Totaal	66	79	62	68	61	45	36	27	20	24	22	13
Metaaldiefstal	Vol.	11	33	36	32	24	14	20	14	11	10	7	7
	Pog.		5	1	1			1					
	Totaal	11	38	37	33	24	14	21	14	11	10	7	7
Werfdiefstal	Vol.	52	32	39	30	26	30	28	11	12	6	31	10
	Pog.	7	3	3	1	2	7	4	1	1	1	1	
	Totaal	59	35	42	31	28	37	32	12	13	7	32	10
Home-invasie	Vol.								2		1		



CF Diefstal andere

		2000	2013	2014	2015	2016	2017	2018	2019	2020	2021	2022	2023
	Pog.							2					
	Totaal							2	2		1		
Dierendiefstal	Vol.	5	9	14	4	8	14	9		2	3	3	3
	Pog.	1											
	Totaal	6	9	14	4	8	14	9		2	3	3	3
Ladingdiefstal	Vol.		3	13	35	8	6	13	16	33	5	3	20
	Pog.		1	1	2	1	1	3	3	5	1		6
	Totaal		4	14	37	9	7	16	19	38	6	3	26

ICT-criminaliteit

		2000	2013	2014	2015	2016	2017	2018	2019	2020	2021	2022	2023
Betaalkaartfraude	Vol.	5	101	125	121	164	131	109	122	74	108	122	73
	Pog.		13	5	10	3	2	6	9	1	2	2	
	Totaal	5	114	130	131	167	133	115	131	75	110	124	73
Phishing	Vol.			3	3		2	1		6	11	10	4
	Pog.			1									
	Totaal			4	3		2	1		6	11	10	4
Ransomware	Vol.							1					
	Pog.							1					
	Totaal							2					
Shouldersurfing	Vol.		34	14	6	14	25	23	16	12	4	5	2
	Pog.		2			1	1	2	2				
	Totaal		36	14	6	15	26	25	18	12	4	5	2
Skimming	Vol.		1			3	1	1	1	1		1	
	Totaal		1			3	1	1	1	1		1	



CF Andere

		2000	2013	2014	2015	2016	2017	2018	2019	2020	2021	2022	2023
Geweld tegen beroepen van algemeen belang	Vol.	5	6	12	5	9	13	7	8	9	13	6	16
	Pog.									1			
	Totaal	5	6	12	5	9	13	7	8	10	13	6	16
Groepsverkrachting	Vol.	1		1	4		3		2	1		1	1
	Pog.		1										
	Totaal	1	1	1	4		3		2	1		1	1
Graffiti	Vol.	3	20	15	11	11	24	32	11	5	4	3	3
	Pog.												
	Totaal	3	20	15	11	11	24	32	11	5	4	3	3
Beschadiging van auto	Vol.	62	337	377	297	279	269	290	268	201	196	221	175
	Pog.			1	1		1	1	2		1	1	1
	Totaal	62	337	378	298	279	270	291	270	201	197	222	176
Steekpartij	Vol.			6	4	3	4	2	3	2		4	1
	Pog.		2	1	1	1	1	1	1	2		2	
	Totaal		2	7	5	4	5	3	4	4		6	1

FE Intrafamiliaal geweld (IFG)

		2000	2013	2014	2015	2016	2017	2018	2019	2020	2021	2022	2023
IFG: fysiek, binnen het koppel	Vol.	47	181	175	131	130	138	173	170	154	183	202	180
	Pog.						1						
	Totaal	47	181	175	131	130	139	173	170	154	183	202	180
IFG: fysiek, tegen afstammelingen	Vol.	5	23	22	27	27	29	21	34	28	22	36	35
	Pog.			1							1		1
	Totaal	5	23	23	27	27	29	21	34	28	23	36	36
IFG: fysiek, tegen andere leden	Vol.	86	38	33	38	32	29	28	36	39	37	37	35
	Pog.						1						
	Totaal	86	38	33	38	32	30	28	36	39	37	37	35



FE Intrafamiliaal geweld (IFG)

		2000	2013	2014	2015	2016	2017	2018	2019	2020	2021	2022	2023
IFG: seksueel, binnen het koppel	Vol.			1		1		1		2	2	1	1
	Pog.			1								1	
	Totaal			2		1		1		2	2	2	1
IFG: seksueel, tegen afstammelingen	Vol.	2	9	5	8	4	8	5	6	6	7	3	
	Pog.						1				1		
	Totaal	2	9	5	8	4	9	5	6	6	8	3	
IFG: seksueel, tegen andere leden	Vol.	1	1			1	1	1	4				
	Totaal	1	1			1	1	1	4				
IFG: psychisch, binnen het koppel	Vol.	82	133	162	126	158	135	139	151	140	135	132	153
	Pog.	1											
	Totaal	83	133	162	126	158	135	139	151	140	135	132	153
IFG: psychisch, tegen afstammelingen	Vol.			1	1	3	3	3	4	6	2	5	6
	Totaal			1	1	3	3	3	4	6	2	5	6
IFG: psychisch, tegen andere leden	Vol.		4	10	5	4	6	5	9	9	9	7	6
	Totaal		4	10	5	4	6	5	9	9	9	7	6
IFG: economisch, binnen het koppel	Vol.	2	17	19	5	12	15	14	14	10	12	11	10
	Pog.		1					1		1			
	Totaal	2	18	19	5	12	15	15	14	11	12	11	10
IFG: economisch, tegen afstammelingen	Vol.		1	1	1		1	1	2	1	1		1
	Totaal		1	1	1		1	1	2	1	1		1
IFG: economisch, tegen andere leden	Vol.	70	30	30	45	25	29	31	21	19	10	12	16
	Totaal	70	30	30	45	25	29	31	21	19	10	12	16



FE Hormonen en doping

		2000	2013	2014	2015	2016	2017	2018	2019	2020	2021	2022	2023
Humane doping	Vol.		1	1	2	3		3	1	2	2		
	Totaal		1	1	2	3		3	1	2	2		
Illegale vetmesting	Vol.									1			
	Totaal									1			

FE Drugs

		2000	2013	2014	2015	2016	2017	2018	2019	2020	2021	2022	2023
Verkoop van cocaïne	Vol.		7	7	6	7	10	23	23	17	14	14	11
	Totaal		7	7	6	7	10	23	23	17	14	14	11
Verkoop van synthetische drugs	Vol.							3	3			1	1
	Totaal							3	3			1	1
Productie van cannabis (teelt)	Vol.		7	4		2	5	4	5	5	4	4	2
	Totaal		7	4		2	5	4	5	5	4	4	2
Verkoop van cannabis in grote hoeveelheid	Vol.					1		1		1	1	1	
	Totaal					1		1		1	1	1	
Verkoop-handel van heroïne	Vol.		4	3	1	3	2	3	2	1	1	1	
	Totaal		4	3	1	3	2	3	2	1	1	1	

FE Wapenzwandel

		2000	2013	2014	2015	2016	2017	2018	2019	2020	2021	2022	2023
Handel en productie van vuurwapen	Vol.	1	1	1	3	1	1		1			1	1
	Totaal	1	1	1	3	1	1		1			1	1
Handel en productie van niet-vuurwapen	Vol.				1		1			1		1	
	Totaal				1		1			1		1	



FE Mensenhandel

		2000	2013	2014	2015	2016	2017	2018	2019	2020	2021	2022	2023
Mensenhandel - economische uitbuiting	Vol.		1		1	1		1	1		1		2
	Totaal		1		1	1		1	1		1		2
Mensenhandel - seksuele uitbuiting	Vol.	3	1	1	2				2	4		1	3
	Totaal	3	1	1	2				2	4		1	3

FE Geweld in de publieke ruimte

		2000	2013	2014	2015	2016	2017	2018	2019	2020	2021	2022	2023
Fysiek geweld (openbaar vervoer)	Vol.	12	3	5	2	4	1	1	3	1	3	3	6
	Totaal	12	3	5	2	4	1	1	3	1	3	3	6

Fysiek geweld (openbare weg)	Vol.	176	216	194	184	171	184	186	191	153	200	214	209
	Pog.	3	1	5	3	2	3	7		4	6	3	10
	Totaal	179	217	199	187	173	187	193	191	157	206	217	219

Fysiek geweld (andere openbare plaats)	Vol.	11	6	7	1	7	6	1		5	3	6	9
	Pog.									2			
	Totaal	11	6	7	1	7	6	1		7	3	6	9

Fysiek geweld (publiek toegankelijke plaats)	Vol.	38	32	35	20	30	28	39	24	22	23	20	32
	Pog.		1	2	1		1	2			1	3	
	Totaal	38	33	37	21	30	29	41	24	22	24	23	32

Seksueel geweld (openbaar vervoer)	Vol.			1	1							1	
	Totaal			1	1							1	

Seksueel geweld (openbare weg)	Vol.	12	15	6	9	12	5	7	16	9	5	6	10
	Pog.	1	2									1	1
	Totaal	13	17	6	9	12	5	7	16	9	5	7	11

Seksueel geweld (andere openbare plaats)	Vol.	3	2	2					1	1	2	1	
	Pog.							1					
	Totaal	3	2	2				1	1	1	2	1	



FE Geweld in de publieke ruimte

		2000	2013	2014	2015	2016	2017	2018	2019	2020	2021	2022	2023
Seksueel geweld (publiek toegankelijke plaats)	Vol.	2	3	1	4	6	1	4	7	2	3	10	4
	Pog.		1										
	Totaal	2	4	1	4	6	1	4	7	2	3	10	4
Psychisch geweld (openbaar vervoer)	Vol.	5	6	2	3	4	7	1	1	2	5	5	2
	Totaal	5	6	2	3	4	7	1	1	2	5	5	2
Psychisch geweld (openbare weg)	Vol.	164	151	148	119	108	110	113	114	153	160	162	171
	Pog.								1				
	Totaal	164	151	148	119	108	110	113	115	153	160	162	171
Psychisch geweld (andere openbare plaats)	Vol.	14	13	5	7	8	16	10	10	18	10	10	16
	Totaal	14	13	5	7	8	16	10	10	18	10	10	16
Psychisch geweld (publiek toegankelijke plaats)	Vol.	45	20	23	18	24	21	19	21	23	12	23	16
	Pog.	1											
	Totaal	46	20	23	18	24	21	19	21	23	12	23	16
Diefstal gewapenderhand (openbaar vervoer)	Vol.	3		1				1					
	Totaal	3		1				1					
Diefstal gewapenderhand (openbare weg)	Vol.	17	6	5	16	8	11	7	4	1	2	2	3
	Pog.	3	1	2	3	1	4	1				1	
	Totaal	20	7	7	19	9	15	8	4	1	2	3	3
Diefstal gewapenderhand (andere openbare plaats)	Vol.	1			1								
	Pog.	1	1										
	Totaal	2	1		1								
Diefstal gewapenderhand (publiek toegank. plaats)	Vol.	12	17	18	14	12	14	10	9	8	3	4	8
	Pog.	5	4	1	1	5	2	1	1	1		1	2
	Totaal	17	21	19	15	17	16	11	10	9	3	5	10
Diefstal geweld zonder wapen (openbaar vervoer)	Vol.	5		2	1		3	3			1	1	
	Totaal	5		2	1		3	3			1	1	



FE Geweld in de publieke ruimte

		2000	2013	2014	2015	2016	2017	2018	2019	2020	2021	2022	2023
	Pog.	1	1						1				1
	Totaal	6	1	2	1		3	3	1		1	1	1
Diefstal geweld zonder wapen (openbare weg)	Vol.	52	21	33	37	34	28	28	27	10	12	14	17
	Pog.	6	3	7	3	2	6	5	5	4	2	2	3
	Totaal	58	24	40	40	36	34	33	32	14	14	16	20
Diefstal geweld zonder wapen (and. openb. plaats)	Vol.	3	2	1	3	2	1			2	1		
	Pog.	1											
	Totaal	4	2	1	3	2	1			2	1		
Diefstal geweld zonder wapen (pub. toegank. pl.)	Vol.	12	8	7	7	8	7	5	6	2	6	5	2
	Pog.	2	3	1	1	2	1		2		1		
	Totaal	14	11	8	8	10	8	5	8	2	7	5	2

FE Andere

		2000	2013	2014	2015	2016	2017	2018	2019	2020	2021	2022	2023
Nepagenten	Vol.	2	5		1	2	5	3	2	1		1	
	Pog.	1	3			2	2	2	1			1	
	Totaal	3	8		1	4	7	5	3	1		2	
Terrorisme, extremisme en radicalisme	Vol.				3	2	3	1		1		1	1
	Totaal				3	2	3	1		1		1	1
Cyberbelaging	Vol.	18	93	114	145	136	92	126	113	117	118	117	145
	Totaal	18	93	114	145	136	92	126	113	117	118	117	145
Identiteitsfraude	Vol.	15	25	23	28	34	34	40	33	45	51	65	60
	Pog.	1	1	4	1	2	3		1	1		1	1
	Totaal	16	26	27	29	36	37	40	34	46	51	66	61

POLITIËLE CRIMINALITEITSSTATISTIEKEN

PLEEGPLAATS: POLITIEZONE

POLICE LOCALE MARIEMONT

***Bijlage IV: Geregistreeerde feiten
Geen Misdrijf***



POLICE LOCALE MARIEMONT

Niet-crimineel feit

Ziekte / overlijden / vermist

	2000	2013	2014	2015	2016	2017	2018	2019	2020	2021	2022	2023
Zelfmoord	32	22	37	15	27	41	23	35	27	43	33	38
Ziek persoon	12	10	13	15	14	12	20	20	20	25	30	37
Verdacht overlijden	2	3	7	5	3	8	5	11	7	4	5	4
Natuurlijk overlijden	8	11	10	14	11	12	6	7	8	3	5	4
Vermist persoon (verdwijning)	45	36	33	47	51	46	49	53	29	58	77	77
Ongeval (exclusief verkeer)	4	3	4	4	1	8	5	3	7	4	9	2
Niet-geïdentificeerd lijk			3									
Veiligheid werknemers (arbeidsongeval)												2
Andere	30	1					1					1
Totaal	133	86	107	100	107	127	109	129	98	137	159	165

Oproepen

	2000	2013	2014	2015	2016	2017	2018	2019	2020	2021	2022	2023
Alarm	10	2		2			1			1		
Oproepen	7	6	6	5	3	2		3	1		1	5
Totaal	17	8	6	7	3	2	1	3	1	1	1	5

Sociale problemen

	2000	2013	2014	2015	2016	2017	2018	2019	2020	2021	2022	2023
Familiale moeilijkheden	83	26	25	33	24	18	23	25	70	72	77	72
Twist, onenigheid (geen slagen)	43	48	65	77	53	52	54	49	51	79	104	126
Burgerlijke zaak	14	11	13	10	11	12	15	10	10	7	16	9
Jeugdbescherming	87	19	37	30	26	39	58	41	22	47	64	63
Niet nader bepaald					1							
Andere	18	8	9	13	9	7	11	10	5	6	6	5
Totaal	245	112	149	163	124	128	161	135	158	211	267	275

Rampen



Rampen

	2000	2013	2014	2015	2016	2017	2018	2019	2020	2021	2022	2023
Gaslek			1			1			1	1		
Inzakking		1										
Stormschade											1	
Wateroverlast							1					
Waterschade		1										
Totaal		2	1			1	1		1	1	1	

Openbare orde

	2000	2013	2014	2015	2016	2017	2018	2019	2020	2021	2022	2023
Betoging								3				
Verstoring		2	1	1	4	2						1
Andere	1						1			1		
Totaal	1	2	1	1	4	2	1	3		1		1

Verdachte handelingen

	2000	2013	2014	2015	2016	2017	2018	2019	2020	2021	2022	2023
	40	64	53	47	32	38	58	43	47	38	28	31
Totaal	40	64	53	47	32	38	58	43	47	38	28	31

Gevonden voorwerpen

	2000	2013	2014	2015	2016	2017	2018	2019	2020	2021	2022	2023
		7	6	4	7	6	11	13	4	6	3	6
Totaal		7	6	4	7	6	11	13	4	6	3	6

Verloren voorwerpen

	2000	2013	2014	2015	2016	2017	2018	2019	2020	2021	2022	2023
	167	1.228	1.346	1.073	1.136	1.123	1.186	1.183	891	1.002	979	957
Totaal	167	1.228	1.346	1.073	1.136	1.123	1.186	1.183	891	1.002	979	957

Andere niet misdrijven

2000	2013	2014	2015	2016	2017	2018	2019	2020	2021	2022	2023
------	------	------	------	------	------	------	------	------	------	------	------


Andere niet misdrijven

	2000	2013	2014	2015	2016	2017	2018	2019	2020	2021	2022	2023
Bevel tot gevangenneming	1		2	2	1			1	3		2	1
Eerherstel	1				1							
Niet-naleving van voorwaarden		2	22	15	14	8	12	15	7	7	10	18
Proces-verbaal van inlichtingen	20	79	76	68	63	53	52	61	59	64	69	55
Kennisgeving		84	142	151	97	159	127	135	101	98	113	101
Onopzettelijke beschadiging kabels (niet telecom)		2	1	1	1					1		
Gedrag in relatie tot geweldadige radicalisering					1	1					1	
Vraag seining elektronisch toezicht								1			23	22
Toezichtstaak wapens	1	2		2	1	3	2	8	10	17	38	51
Niet nader bepaald											1	
Andere niet misdrijven	33											
Totaal	56	169	243	239	179	224	193	221	180	187	257	248