

POLITIËLE CRIMINALITEITSSTATISTIEKEN

PLEEGPLAATS: POLITIEZONE

BOTTE DU HAINAUT

2000 - 2023

Federale Politie - DGRIDRIIBIPOL

POLITIËLE CRIMINALITEITSSTATISTIEKEN

PLEEGPLAATS: POLITIEZONE

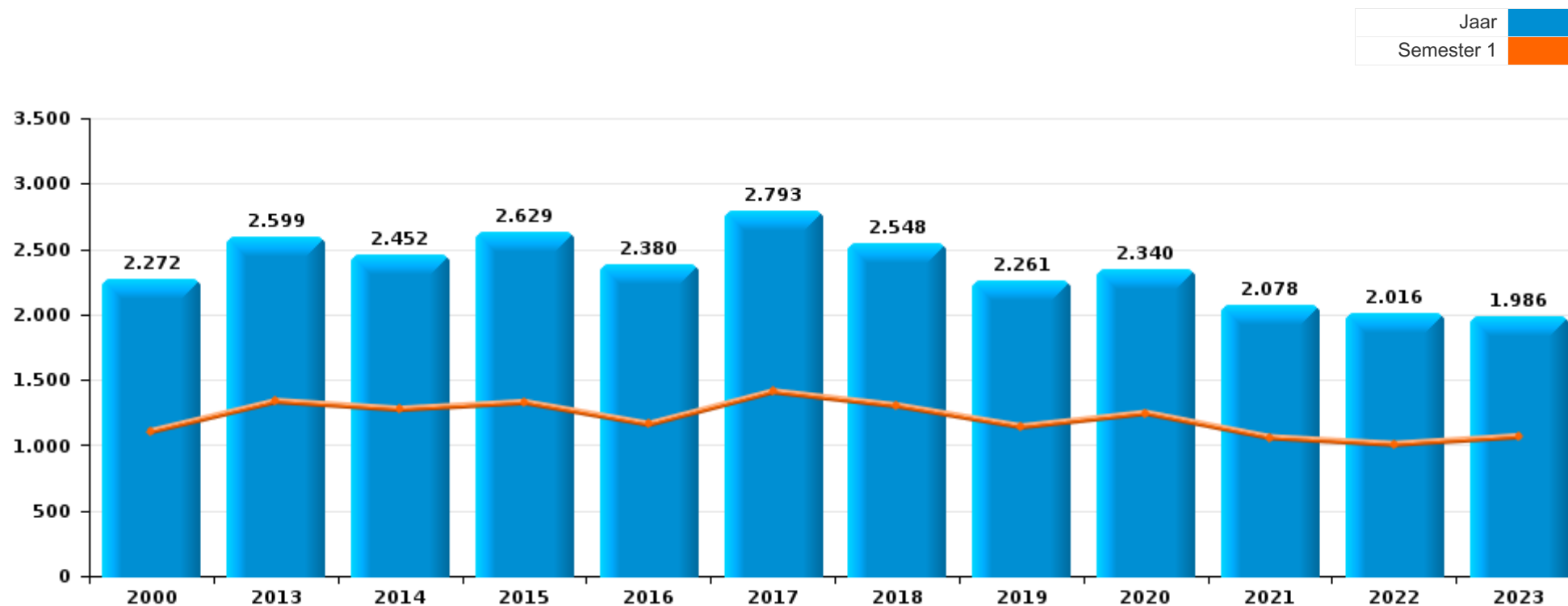
BOTTE DU HAINAUT

DEEL I : GERECHTELIJKE INBREUKEN



BOTTE DU HAINAUT

	2000	2013	2014	2015	2016	2017	2018	2019	2020	2021	2022	2023
Totaal aantal misdrijven	2.272	2.599	2.452	2.629	2.380	2.793	2.548	2.261	2.340	2.078	2.016	1.986





BOTTE DU HAINAUT

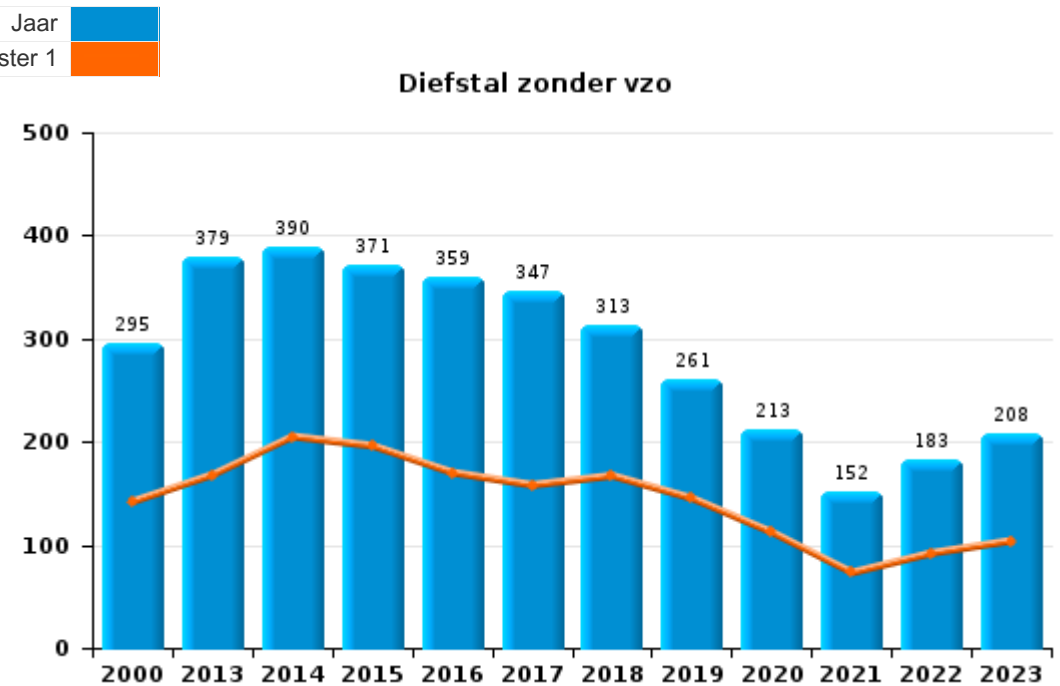
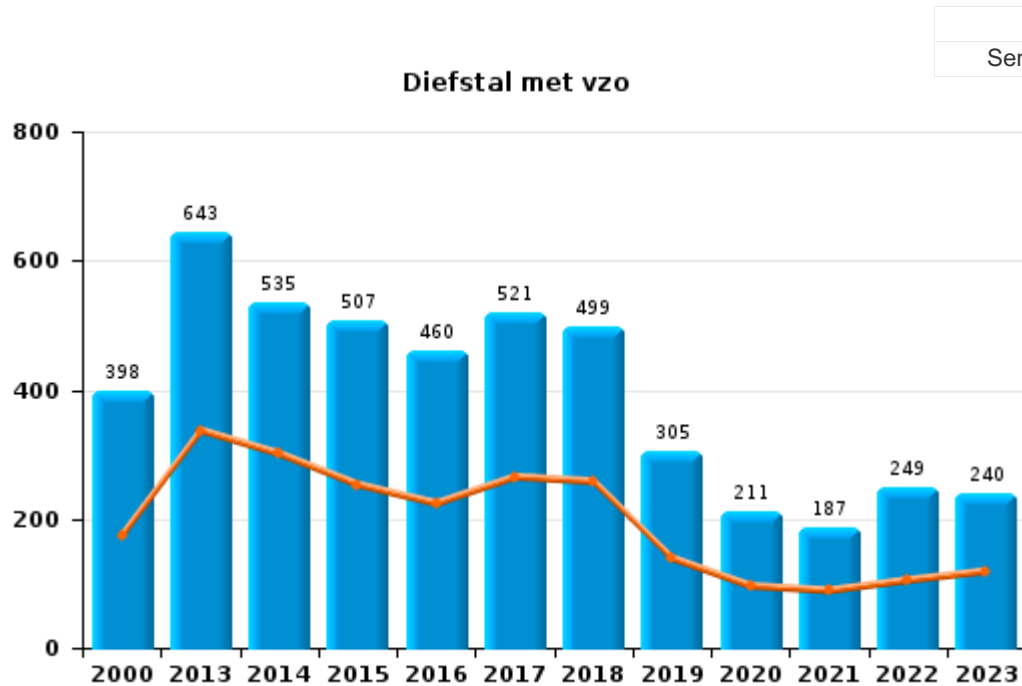
	2000	2013	2014	2015	2016	2017	2018	2019	2020	2021	2022	2023
Diefstal en afpersing	838	1.029	932	882	827	877	821	577	431	343	443	452
Misdr. tegen de lichamelijke integriteit	196	302	317	362	349	382	364	333	264	342	354	253
Beschadigen van eigendom	347	289	263	318	268	314	304	230	191	245	212	176
Misdr. tegen andere morele waarden en gevoelens	54	140	163	193	146	202	179	160	162	215	178	183
Misdr. tegen de openbare veiligheid	141	166	186	153	158	186	159	154	125	162	134	129
Bedrog	105	85	63	99	107	129	140	129	134	163	156	196
Drugs	136	105	88	84	64	93	97	88	52	38	46	49
Informatiecriminaliteit		52	48	66	22	77	58	76	60	113	128	132
Wapens en springstoffen	21	110	58	79	65	79	47	83	40	41	38	47
Volksgesondheid	1					1			543	70	2	3
Bevolkingsregister	2	41	32	55	68	81	73	75	50	36	54	39
Jeugdbescherming	9	30	44	37	39	46	49	47	40	71	55	57
Zedenmisdrijven	19	27	40	35	37	64	37	58	66	47	41	46
Misdr. tegen de familie	51	42	41	50	27	41	24	63	21	21	19	26
Milieu	58	28	22	43	18	23	43	35	31	32	36	22
Misdr. tegen de openbare trouw	55	30	35	24	25	28	27	18	31	31	26	28
Misdr. tegen het juridisch statuut van het kind	16	39	35	30	23	26	16	24	24	39	28	53
Misdr. tegen gezag van de overheid	9	17	20	30	27	25	31	27	26	21	22	22
Sociaal strafwetboek		11	14	11	15	20	24	24	23	16	16	20
Vreemdelingenwetgeving	2	8	8	23	32	27	20	30	6	2	9	18
Dronkenschap en alcohol	8	15	23	31	29	32	1	1		1		4
Overtreding Strafwetboek	97	9	3	6	5	7	4	2		1	2	
Andere bijzondere wetten	91		1	2	4	3		1	1	2		3
Bescherming personen	1	3	4	4	7	10	5	7	6	9	6	21
Identiteitskaart	3	7	8	3	4	6	2	7	2	5	1	1
Bescherming van de openbare inkomsten	2				5	9	5	3	5	3		
Misdr. tegen de persoonlijke vrijheid	1	1	1	4	4	1	4	4	1	1	4	1
Arbeid	1	3		2	1	1	4		2	4		1
Handelspraktijken	2	4		2	1	2				1	2	2
Onwettige uitoefening van het openbaar gezag	3	3	2		1		2	1		1	2	
Hormonen en doping					1	1	5	1	1	1		
Economische wetgeving	2		1				2	1				
Mensenhandel				1				1	1	1	1	1
Private veiligheid	1	1							1		1	
Andere inbreuken Strafwetboek		1						1				1
Huisjesmelkerij		1					1					
Misdr. tegen de veiligheid van de staat					1							
Subtotaal	2.272	2.599	2.452	2.629	2.380	2.793	2.548	2.261	2.340	2.078	2.016	1.986
Overtreding lokaal politiereglement		22	32	12	21	21	122	376	299	396	423	319
Subtotaal		22	32	12	21	21	122	376	299	396	423	319
Totaal	2.272	2.621	2.484	2.641	2.401	2.814	2.670	2.637	2.639	2.474	2.439	2.305



I.1. Inbreukcategorie : Diefstal en afpersing (top 5 inbreuken op nationaal niveau 2023)

BOTTE DU HAINAUT

	2000	2013	2014	2015	2016	2017	2018	2019	2020	2021	2022	2023
Diefstal met vzo	398	643	535	507	460	521	499	305	211	187	249	240
Diefstal zonder vzo	295	379	390	371	359	347	313	261	213	152	183	208
Diefstal niet nader bepaald	143	5	1		2	4	1	5	2	1	5	
Afpersing		2	6	4	6	5	8	6	5	3	6	4
Andere	2											
Totaal	838	1.029	932	882	827	877	821	577	431	343	443	452





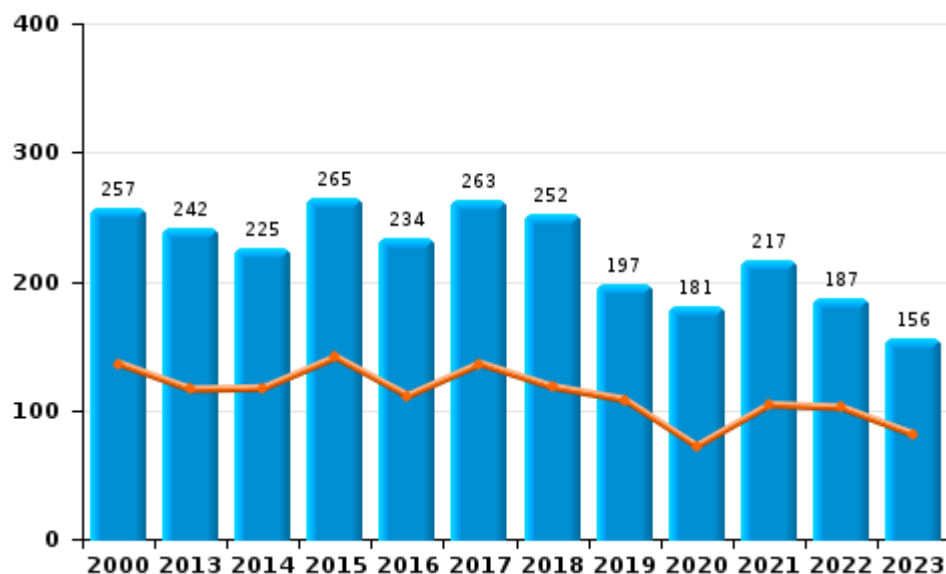
I.2. Inbreukcategorie : Beschadigen van eigendom (top 5 inbreuken op nationaal niveau 2023)

BOTTE DU HAINAUT

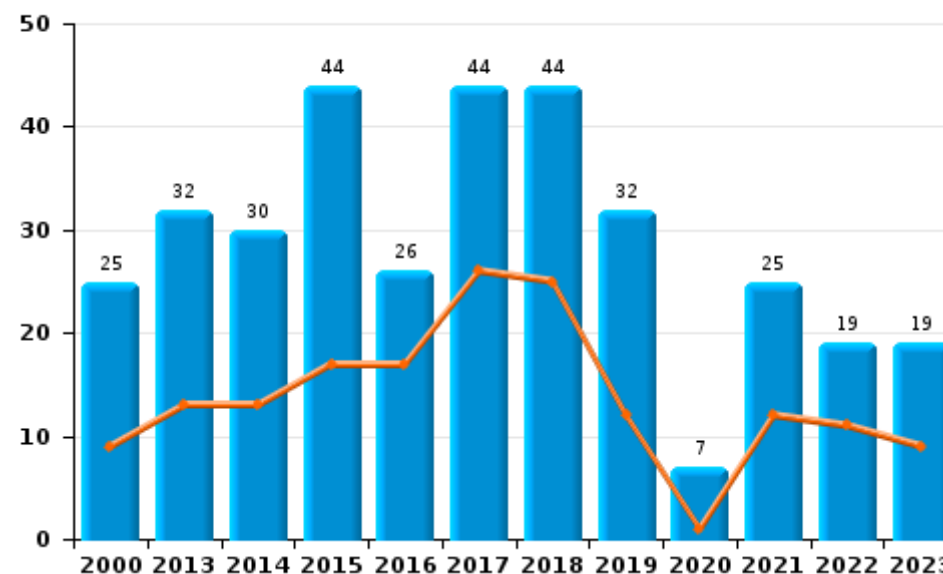
	2000	2013	2014	2015	2016	2017	2018	2019	2020	2021	2022	2023
Vandalisme	257	242	225	265	234	263	252	197	181	217	187	156
Opzettelijke brandstichting	15	23	21	29	18	31	33	24	5	22	16	17
Vernieling, onbruikbaarmaking, beschadiging	65	15	8	9	7	7	8	1	3	3	6	1
Onopzettelijke brandstichting	10	9	9	15	8	13	11	8	2	3	3	2
Opzettelijke vernieling door ontploffing					1							
Totaal	347	289	263	318	268	314	304	230	191	245	212	176

Jaar	Semester 1

Vandalisme



Brandstichting

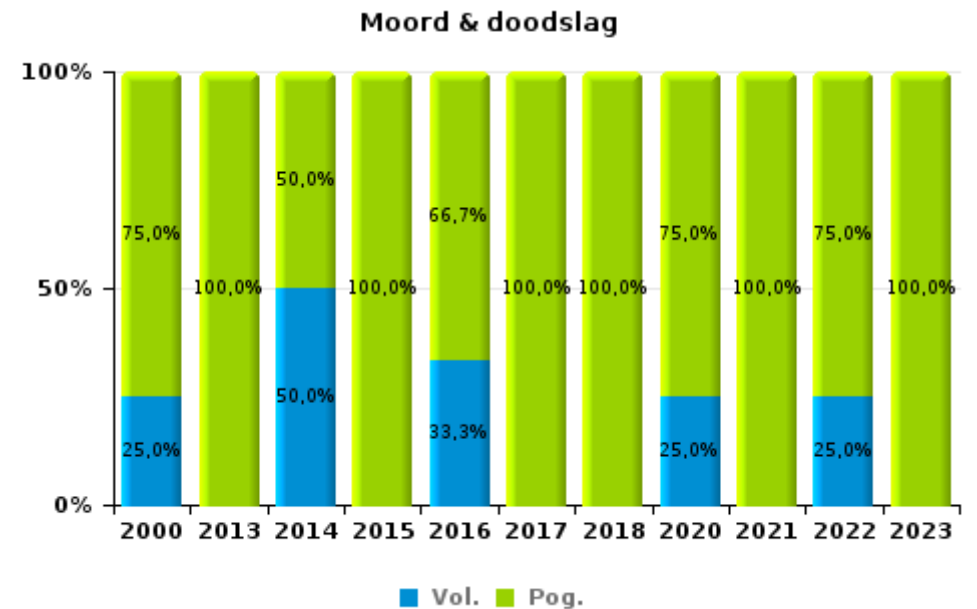
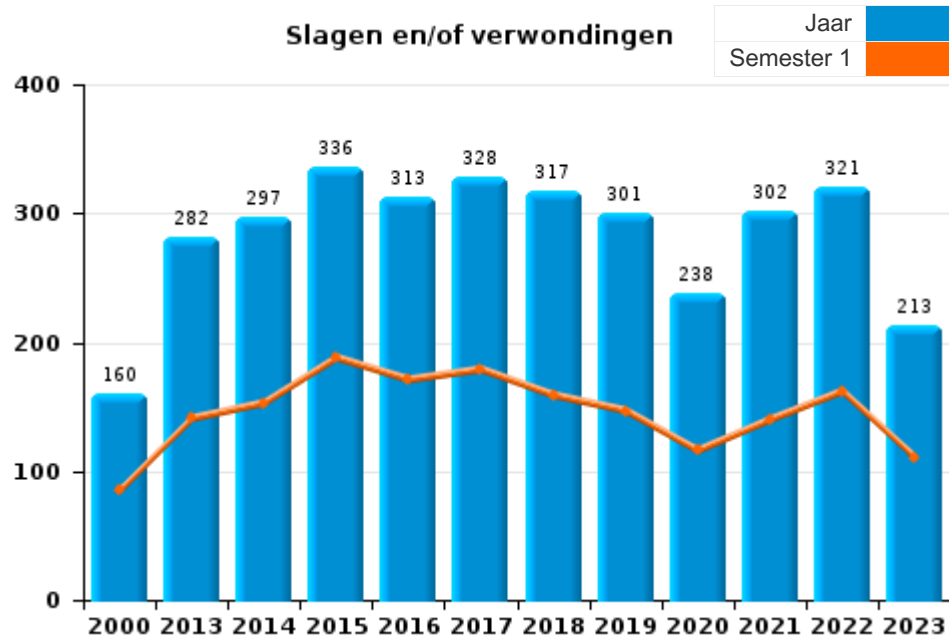




I.3. Inbreukcategorie : Misdrijven tegen de lichamelijke integriteit (top 5 inbreuken op nationaal niveau 2023)

BOTTE DU HAINAUT

	2000	2013	2014	2015	2016	2017	2018	2019	2020	2021	2022	2023
Slagen en/of verwondingen	160	282	297	336	313	328	317	301	238	302	321	213
Andere	32	19	16	25	33	47	45	32	22	35	29	36
Moord & doodslag	4	1	4	1	3	7	2		4	5	4	4
Totaal	196	302	317	362	349	382	364	333	264	342	354	253

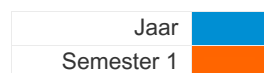




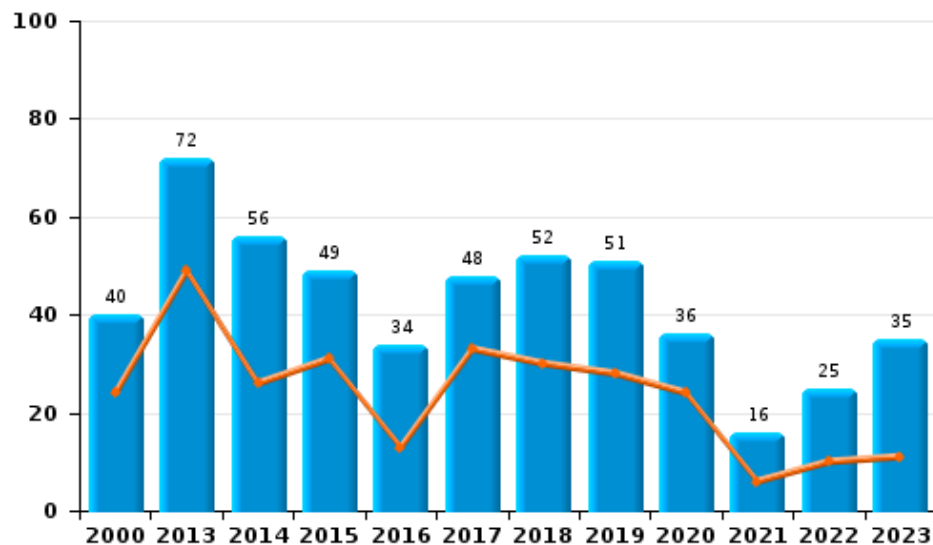
I.4. Inbreukcategorie : Drugs (top 5 inbreuken op nationaal niveau 2023)

BOTTE DU HAINAUT

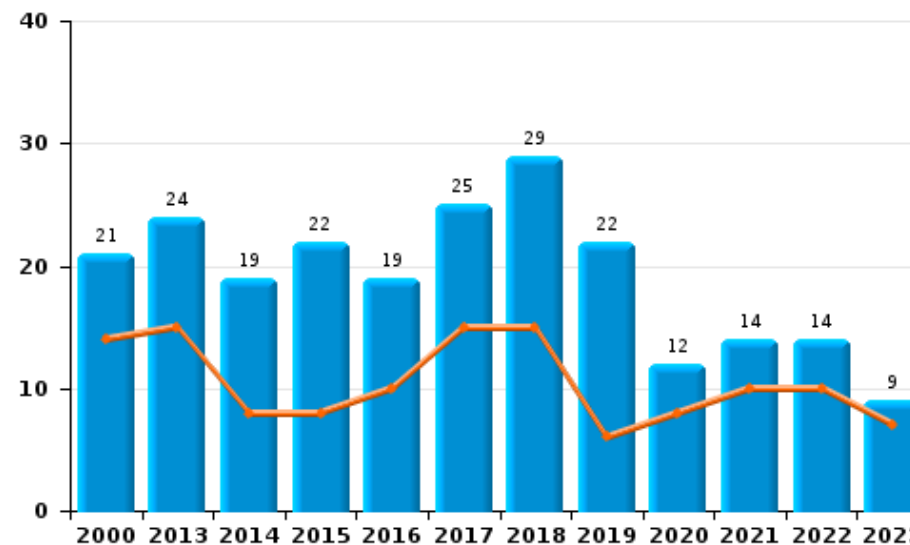
	2000	2013	2014	2015	2016	2017	2018	2019	2020	2021	2022	2023
Bezit	40	72	56	49	34	48	52	51	36	16	25	35
Handel	21	24	19	22	19	25	29	22	12	14	14	9
Gebruik	63	3	1	1	1	3	2	2	1	2	4	
Andere		3	6	4	6	12	3	2	1	1		
Fabricatie	1	2	3	6	4	4	4	3	2	5	1	3
In- en uitvoer	11	1	3	2		1	7	8			2	2
Totaal	136	105	88	84	64	93	97	88	52	38	46	49



Bezit



Handel





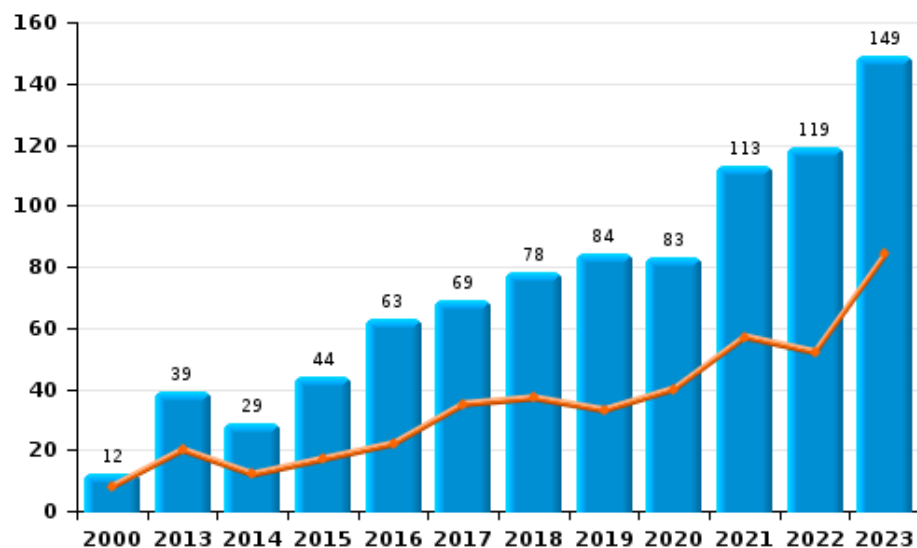
1.5. Inbreukcategorie : Bedrog (top 5 inbreuken op nationaal niveau 2023)

BOTTE DU HAINAUT

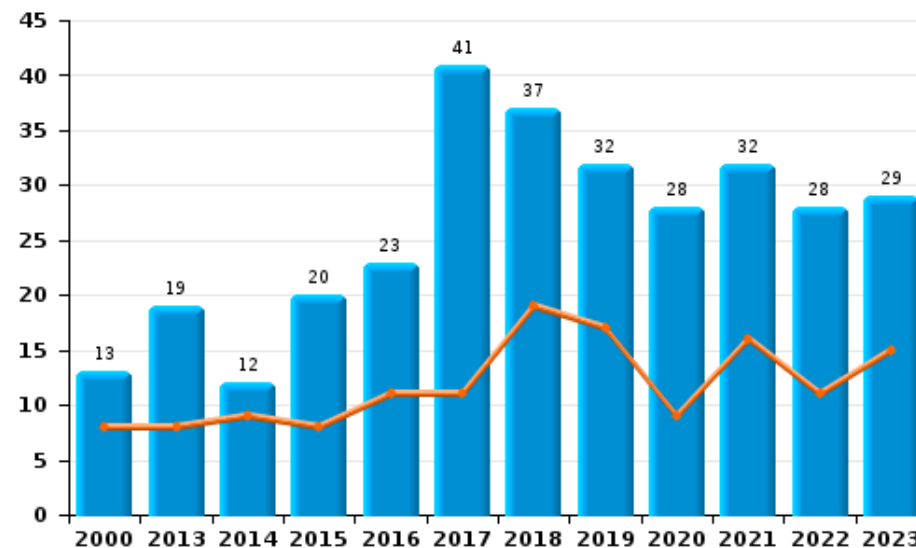
	2000	2013	2014	2015	2016	2017	2018	2019	2020	2021	2022	2023
Oplichting	12	39	29	44	63	69	78	84	83	113	119	149
Misbruik van vertrouwen en verwante misdr.	13	19	12	20	23	41	37	32	28	32	28	29
Verduistering en bedrieglijke vernietiging	40	6	4	10	8	5	10	4	9	5	5	6
Heling	14	4	9	9	5	10	7	4	3	6	1	6
Bedrog: Andere	21	1	4	5	1	2	2	2	10	4	2	5
Flessentrekkerij	5	15	4	8	7	2	6	3	1	3	1	1
Misdr. ivm insolventie		1	1	3								
Totaal	105	85	63	99	107	129	140	129	134	163	156	196

Jaar	Semester 1
Jaar	Semester 1

Oplichting



Misbruik van vertrouwen en verwante misdr.



POLITIËLE CRIMINALITEITSSTATISTIEKEN

PLEEGPLAATS: POLITIEZONE

BOTTE DU HAINAUT

DEEL II : CRIMINELE FIGUREN / FENOMENEN



BOTTE DU HAINAUT

CF Diefstal vervoermiddel

	2000	2013	2014	2015	2016	2017	2018	2019	2020	2021	2022	2023
Autodiefstal	97	43	41	46	23	63	33	35	24	8	13	21
Motodiefstal	2	6	4	9	5	5	4	7	3		6	1
Carjacking	6		1	3	1	1	1	4	1		1	
Homejacking		1		2			2					
Garagediefstal			2	1	1	1		4	1	1		
Bromfietsdiefstal	13	5	6	8	15	9	3	4	2	3	4	2
Fietsdiefstal	23	26	31	15	19	14	14	1	5	6	14	8

CF Inbraak

	2000	2013	2014	2015	2016	2017	2018	2019	2020	2021	2022	2023
Woninginbraak	105	281	228	221	210	227	270	151	106	102	111	112
Inbraak in bedrijf of handelszaak	95	73	56	61	43	40	46	31	7	14	36	10
Inbraak in openbare of overheidsinstelling	40	33	34	28	22	37	30	28	10	3	11	6
Ramkraak				1								
Inbraak in gebouw (totaal)	239	385	318	310	275	304	346	210	123	119	158	128

CF Diefstal andere

	2000	2013	2014	2015	2016	2017	2018	2019	2020	2021	2022	2023
Diefstal gewapenderhand	10	9	6	11	10	9	5	5	4	1	4	4
Diefstal met geweld zonder wapen	20	13	19	16	21	22	23	14	11	10	20	12
Diefstal uit of aan voertuig	118	102	90	130	106	74	88	71	51	37	52	84
Diefstal van wapens en explosieven	12	20	9	14	14	10	6	10	5	4	7	3
Handtasroof		2	1	1			4					1
Grijpdiefstal	3	2	4	2	2	2	8	1	2		2	4
Zakkenrollerij	3	11	4	9	4	11	10	7	5	2	4	1
Winkeldiefstal	9	20	14	21	24	19	20	19	22	16	17	14
Diefstal met list	13	6	9	9	4	14	11	11	3	2	7	3
Metaaldiefstal		21	17	19	15	22	18	27	6	6	8	19
Werfdiefstal	16	13	11	5	8	7	8	1	7	2	4	5
Home-invasie				2		2					3	1
Dierendiefstal	9	18	11	9	8	9	6	4	7	5	8	2
Ladingdiefstal		1					1				1	2



ICT-criminaliteit

	2000	2013	2014	2015	2016	2017	2018	2019	2020	2021	2022	2023
Betaalkaartfraude	3	14	18	19	10	32	21	41	34	36	9	16
Phishing			1	5	1	1	19	8	16	21	7	29
Ransomware											1	
Shouldersurfing				2		1	2	7			1	
Skimming			1					1				

CF Andere

	2000	2013	2014	2015	2016	2017	2018	2019	2020	2021	2022	2023
Geweld tegen beroepen van algemeen belang		4	13	9	12	7	8	12	5	8	2	5
Groepsverkrachting	1		1			1			2		1	
Graffiti		6	5	8	4	4	6	7	1	8		1
Beschadiging van auto	48	106	110	117	102	114	117	95	86	87	88	84
Steekpartij	1	1	2			3	2		1			1

FE Intrafamiliaal geweld (IFG)

	2000	2013	2014	2015	2016	2017	2018	2019	2020	2021	2022	2023
IFG: fysiek, binnen het koppel	12	69	64	90	84	81	76	106	72	97	109	61
IFG: fysiek, tegen afstammelingen	2	12	9	17	17	16	17	17	18	14	38	13
IFG: fysiek, tegen andere leden	40	18	14	25	18	24	21	25	16	24	27	26
IFG: seksueel, binnen het koppel				1			1		3	1		1
IFG: seksueel, tegen afstammelingen	2	4	1	1	1	4	4	2	11	5	2	
IFG: seksueel, tegen andere leden				1	1				2	1		
IFG: psychisch, binnen het koppel	60	82	78	87	59	86	52	98	56	104	60	97
IFG: psychisch, tegen afstammelingen		3	1	1	7	3	5	8	5	16	6	9
IFG: psychisch, tegen andere leden		2	1	9	3	6	3	8	7	9	6	17
IFG: economisch, binnen het koppel	1	5	7	8	6	6	10	6	4	17	12	6
IFG: economisch, tegen afstammelingen		2			1	1	1	1	2	1	5	2
IFG: economisch, tegen andere leden	9	15	16	14	10	13	12	19	5	9	12	8

FE Hormonen en doping

	2000	2013	2014	2015	2016	2017	2018	2019	2020	2021	2022	2023
Humane doping	1				1	1	5	1		1		
Illegale vetmesting						1			1			



FE Drugs

	2000	2013	2014	2015	2016	2017	2018	2019	2020	2021	2022	2023
Verkoop van cocaïne		6	7	8	6	4	5	1	3	2	6	4
Import-export van cocaïne				1			2					1
Productie van synthetische drugs		1										
Import-export van synthetische drugs			1								1	1
Verkoop van synthetische drugs			1	5	3	1	2	2	1		2	2
Productie van cannabis (teelt)		1	2	1	3	3	1	2		4	1	2
Verkoop van cannabis in grote hoeveelheid				1			1		1	1	1	
Import-export van heroïne			1				3					
Verkoop-handel van heroïne		5	7	3	7	10	9	2	2	4	3	

FE Wapenzwendel

	2000	2013	2014	2015	2016	2017	2018	2019	2020	2021	2022	2023
Handel en productie van vuurwapen			1	2	1	1					1	

FE Mensenhandel

	2000	2013	2014	2015	2016	2017	2018	2019	2020	2021	2022	2023
Mensenhandel - economische uitbuiting								1		1		
Mensenhandel - seksuele uitbuiting				2					1	1	3	3



FE Geweld in de publieke ruimte

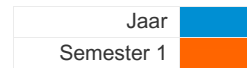
	2000	2013	2014	2015	2016	2017	2018	2019	2020	2021	2022	2023
Fysiek geweld (openbaar vervoer)	2	1	4	6	4	1	3	2	2	2	1	2
Fysiek geweld (openbare weg)	43	102	122	124	111	114	129	112	72	101	111	79
Fysiek geweld (andere openbare plaats)	4	2		6	2	2	4	3	4	2	2	1
Fysiek geweld (publiek toegankelijke plaats)	31	37	36	30	28	32	38	26	22	27	28	19
Seksueel geweld (openbaar vervoer)		1						1	1		1	1
Seksueel geweld (openbare weg)	1	4	8	5	2	7	7	5	6	4	3	3
Seksueel geweld (andere openbare plaats)	1					1		1	1	1		
Seksueel geweld (publiek toegankelijke plaats)	2	1	4		5	1	1	6	3	2	6	2
Psychisch geweld (openbaar vervoer)	1			1	2	2	3	2		1	2	3
Psychisch geweld (openbare weg)	43	86	111	119	85	132	93	100	74	86	93	77
Psychisch geweld (andere openbare plaats)	1	4	4	4	10	6	8	8	3	1	8	4
Psychisch geweld (publiek toegankelijke plaats)	32	24	22	26	13	23	21	21	15	20	17	21
Diefstal gewapenderhand (openbare weg)	3	1		3	1	1		2	3		1	
Diefstal gewapenderhand (andere openbare plaats)								1				
Diefstal gewapenderhand (publiek toegank. plaats)	7	2	2	4	9	3	2	2		1	3	2
Diefstal geweld zonder wapen (openbare weg)	8	3	8	5	6	7	10	9	4	3	4	4
Diefstal geweld zonder wapen (and. openb. plaats)			1			1						
Diefstal geweld zonder wapen (pub. toegank. pl.)	4	3	4	3	2	5	3	2	1	1	6	1

FE Andere

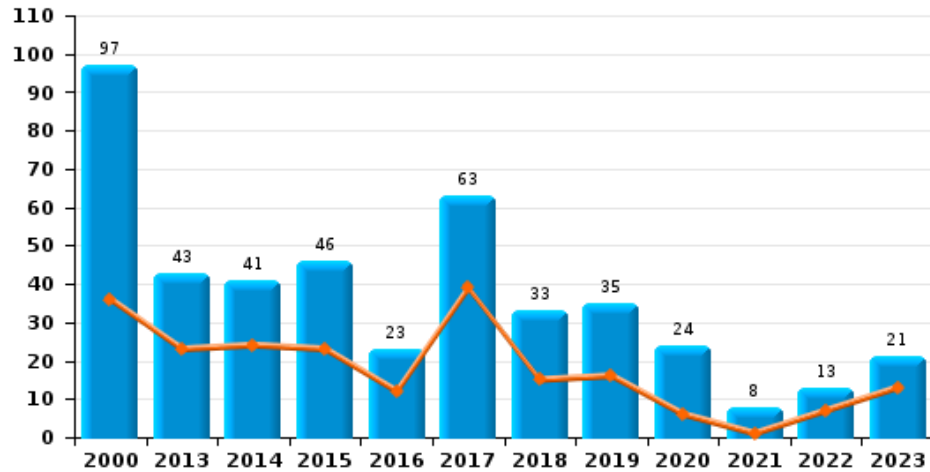
	2000	2013	2014	2015	2016	2017	2018	2019	2020	2021	2022	2023
Nepagenten			2		1	1	1	1			1	1
Terrorisme, extremisme en radicalisme					2				2			
Cyberbelaging	2	12	41	20	27	41	70	60	45	72	47	34
Identiteitsfraude	2	7	12	10	9	9	8	11	17	22	21	21



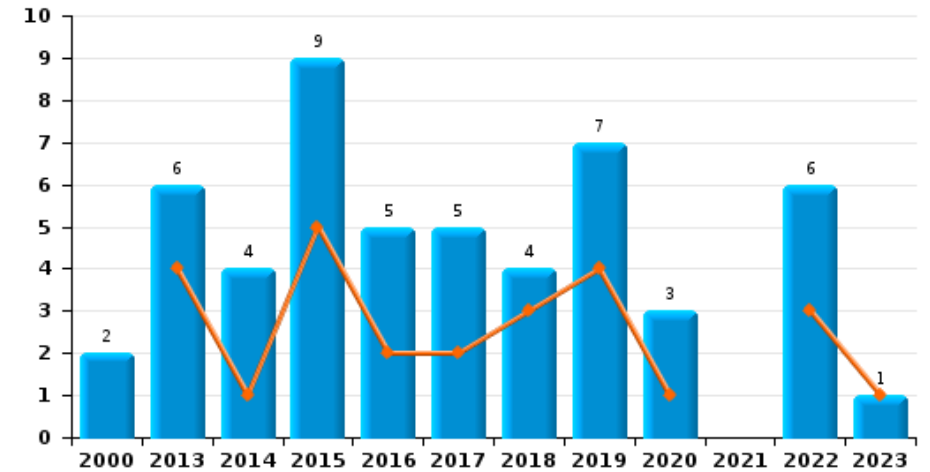
BOTTE DU HAINAUT



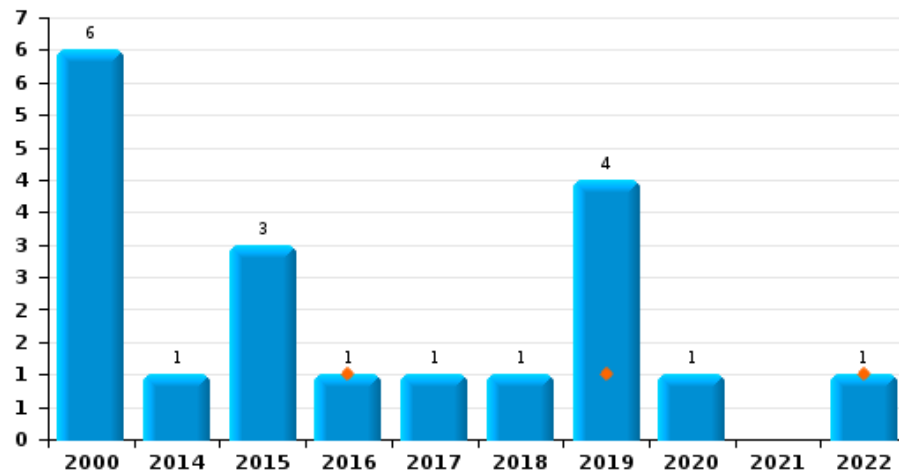
Autodiefstal



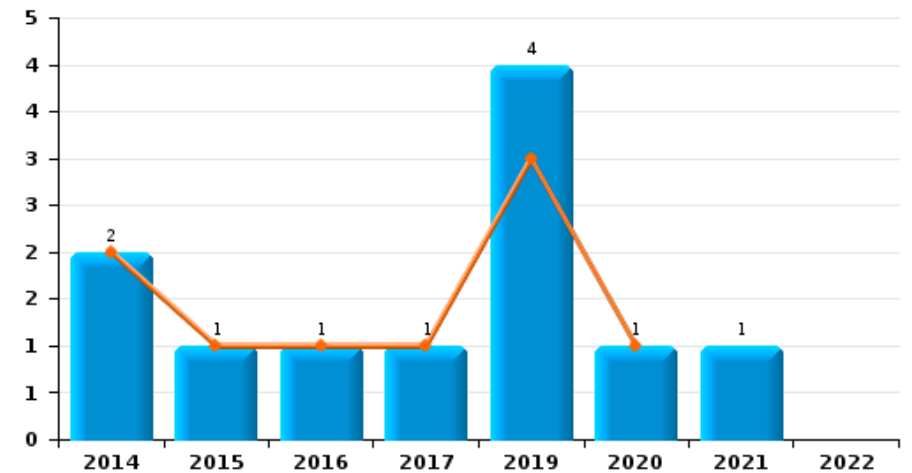
Motodiefstal



Carjacking



Garagediefstal

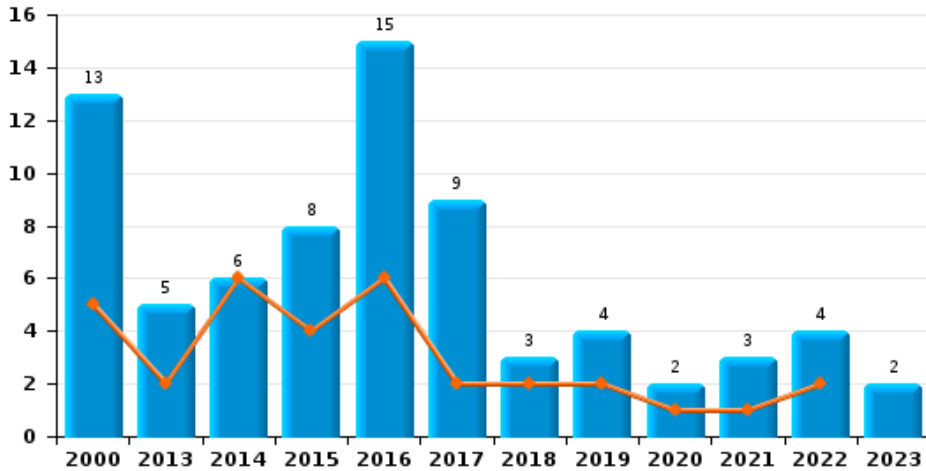




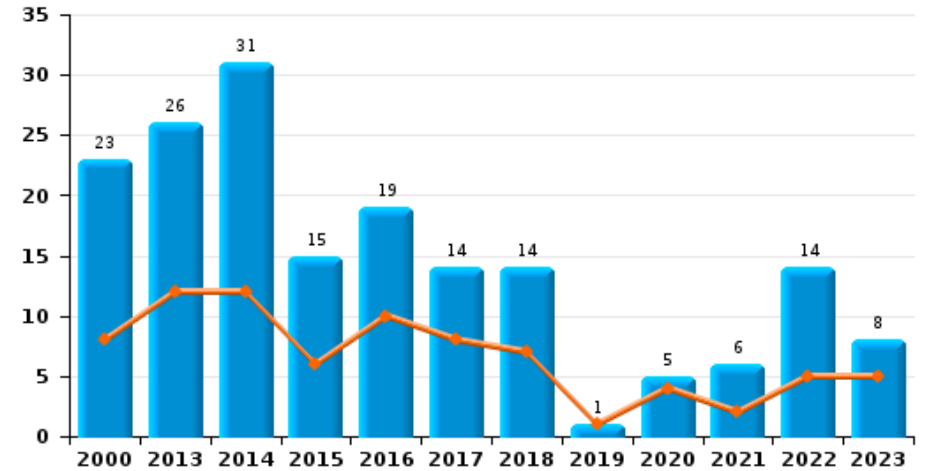
BOTTE DU HAINAUT

Jaar ■
Semester 1 ■

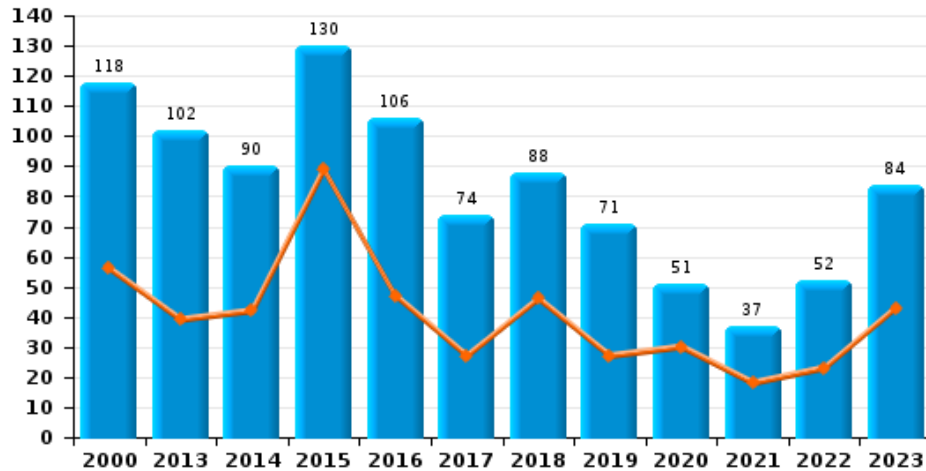
Bromfietsdiefstal



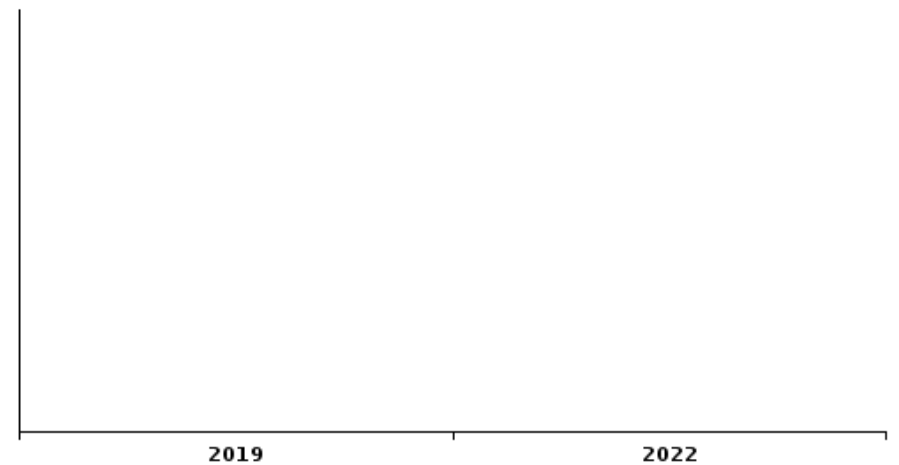
Fietsdiefstal



Diefstal uit of aan voertuig



Sacjacking uit auto

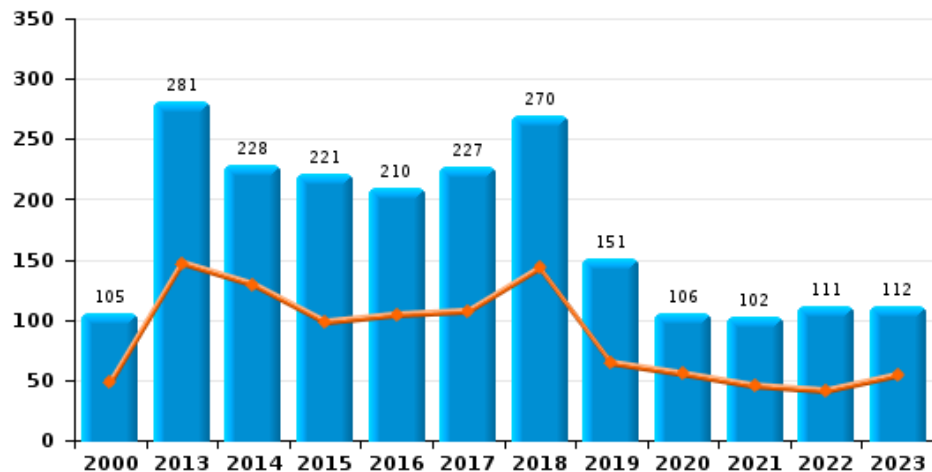




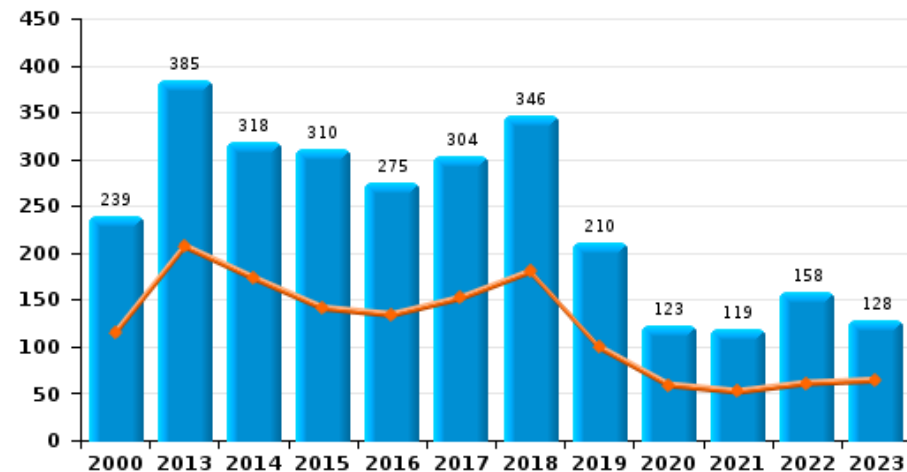
BOTTE DU HAINAUT

Jaar ■
Semester 1 ■

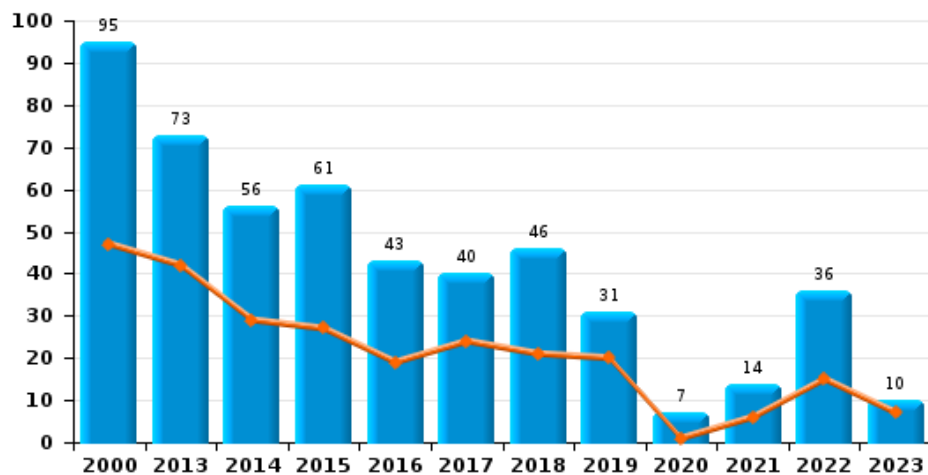
Woninginbraak



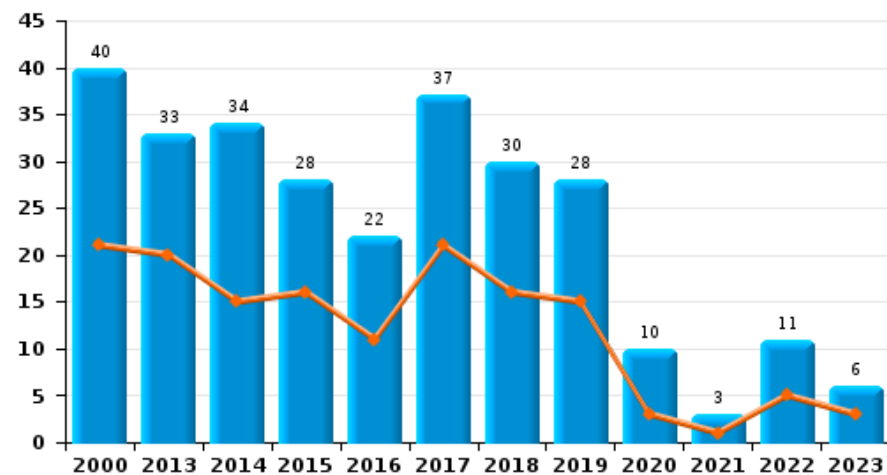
Inbraak in gebouw (totaal)



Inbraak in bedrijf of handelszaak



Inbraak in openbare of overheidsinstelling

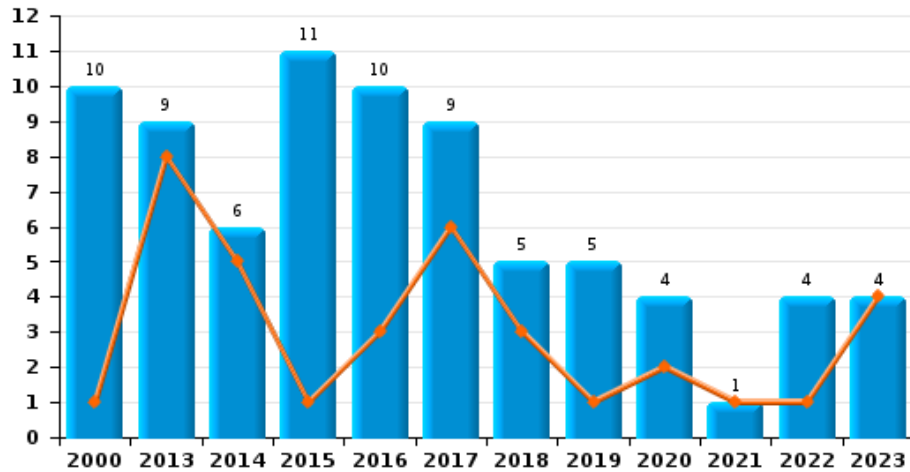




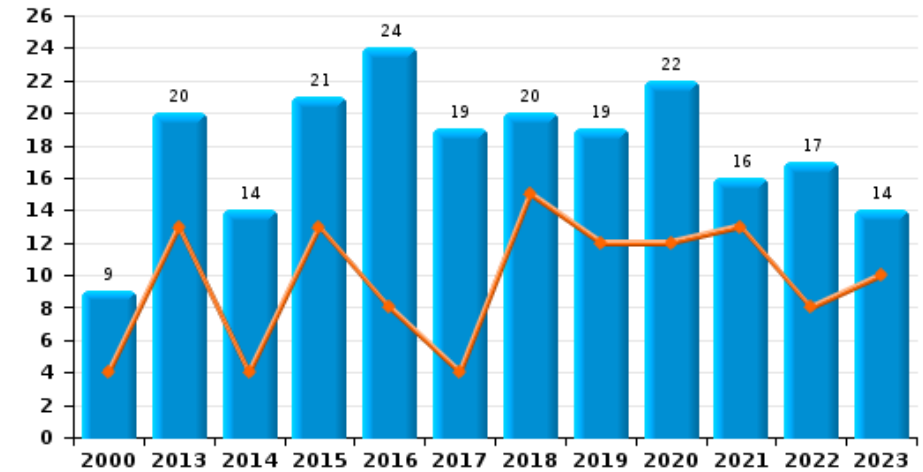
BOTTE DU HAINAUT

Jaar ■
Semester 1 ■

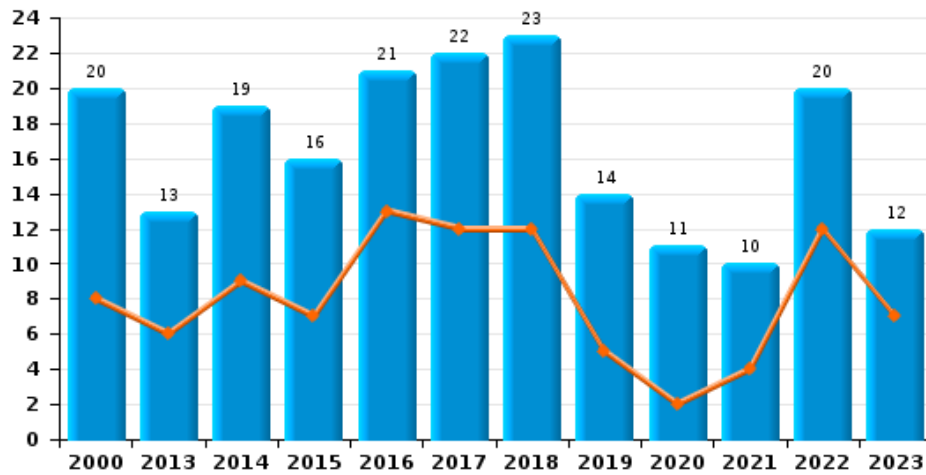
Diefstal gewapenderhand



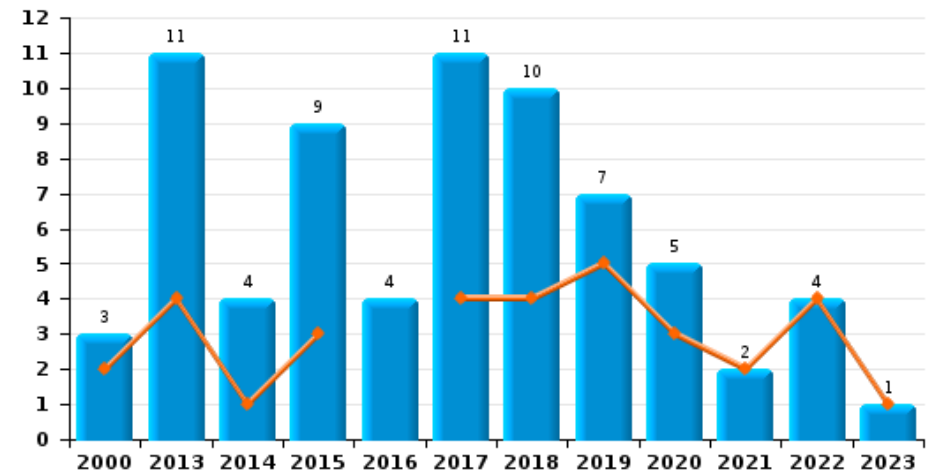
Winkeldiefstal



Diefstal met geweld zonder wapen

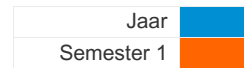


Zakkenrollerij

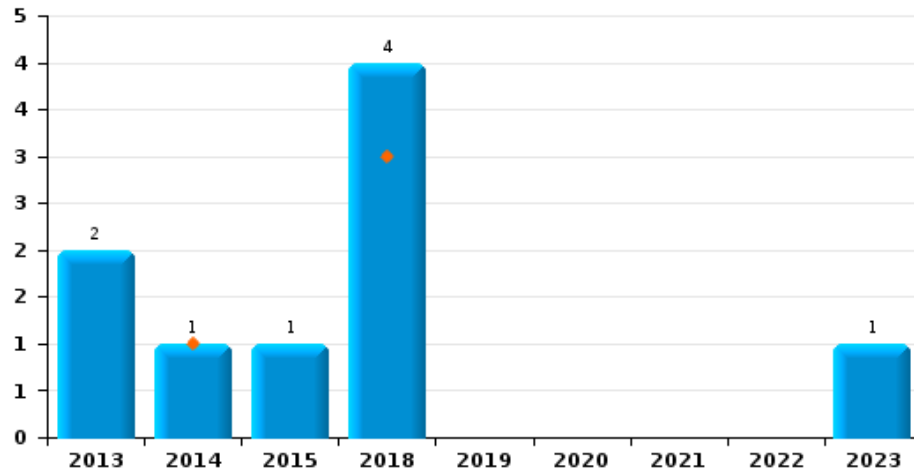




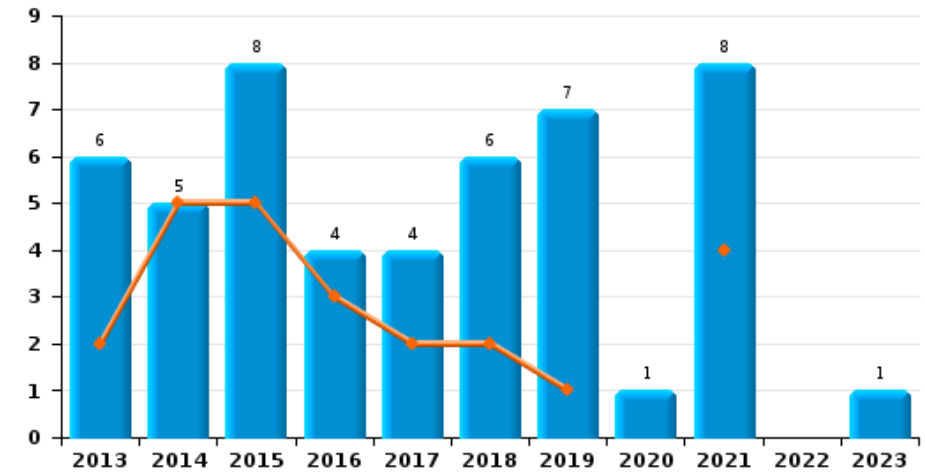
BOTTE DU HAINAUT



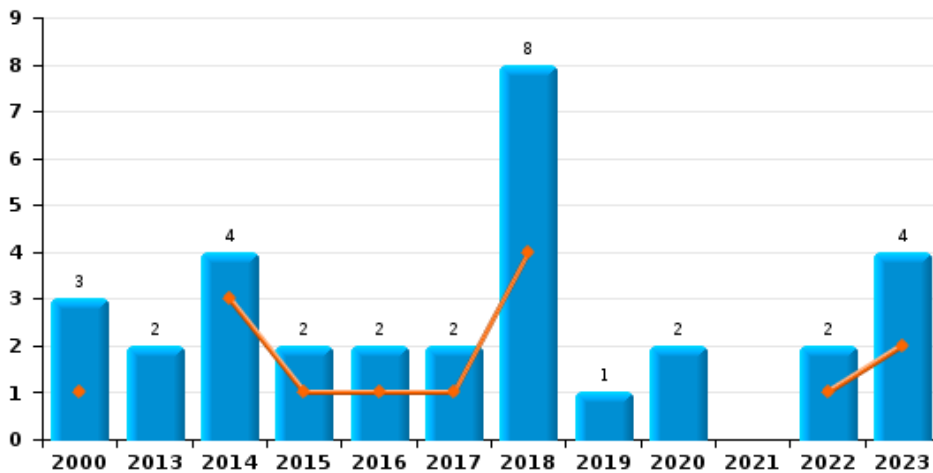
Handtasroof



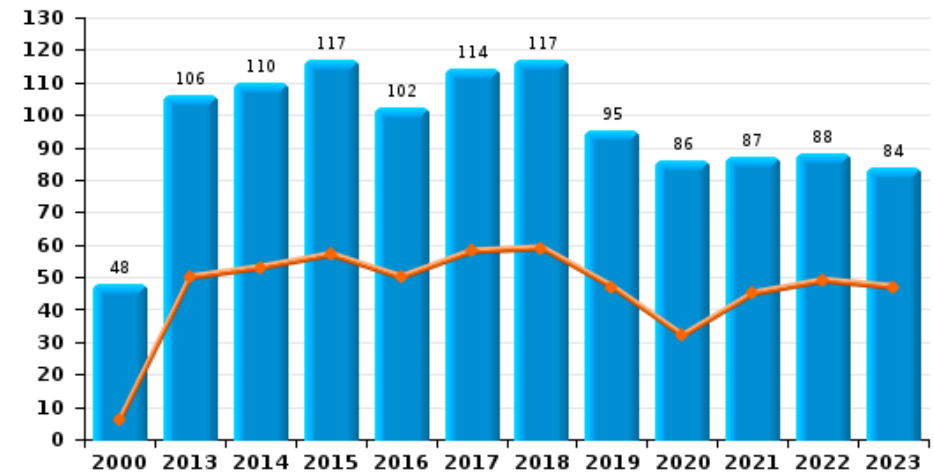
Graffiti



Grijpdiefstal



Beschadiging van auto





BOTTE DU HAINAUT

CF Diefstal vervoermiddel

		2000	2013	2014	2015	2016	2017	2018	2019	2020	2021	2022	2023
Autodiefstal	Sem 1	36	23	24	23	12	39	15	16	6	1	7	13
	Sem 2	61	20	17	23	11	24	18	19	18	7	6	8
Totaal		97	43	41	46	23	63	33	35	24	8	13	21
Motodiefstal	Sem 1		4	1	5	2	2	3	4	1		3	1
	Sem 2	2	2	3	4	3	3	1	3	2		3	
Totaal		2	6	4	9	5	5	4	7	3		6	1
Carjacking	Sem 1					1			1			1	
	Sem 2	6		1	3		1	1	3	1			
Totaal		6		1	3	1	1	1	4	1		1	
Homejacking	Sem 1		1		1								
	Sem 2				1			2					
Totaal			1		2			2					
Garagediefstal	Sem 1			2	1	1	1		3	1			
	Sem 2								1		1		
Totaal				2	1	1	1		4	1	1		
Bromfietsdiefstal	Sem 1	5	2	6	4	6	2	2	2	1	1	2	
	Sem 2	8	3		4	9	7	1	2	1	2	2	2
Totaal		13	5	6	8	15	9	3	4	2	3	4	2
Fietsdiefstal	Sem 1	8	12	12	6	10	8	7	1	4	2	5	5
	Sem 2	15	14	19	9	9	6	7		1	4	9	3
Totaal		23	26	31	15	19	14	14	1	5	6	14	8



CF Inbraak

		2000	2013	2014	2015	2016	2017	2018	2019	2020	2021	2022	2023
Woninginbraak	Sem 1	48	147	129	98	104	107	143	64	55	45	41	54
	Sem 2	57	134	99	123	106	120	127	87	51	57	70	58
	Totaal	105	281	228	221	210	227	270	151	106	102	111	112
Inbraak in bedrijf of handelszaak	Sem 1	47	42	29	27	19	24	21	20	1	6	15	7
	Sem 2	48	31	27	34	24	16	25	11	6	8	21	3
	Totaal	95	73	56	61	43	40	46	31	7	14	36	10
Inbraak in openbare of overheidsinstelling	Sem 1	21	20	15	16	11	21	16	15	3	1	5	3
	Sem 2	19	13	19	12	11	16	14	13	7	2	6	3
	Totaal	40	33	34	28	22	37	30	28	10	3	11	6
Ramkraak	Sem 2				1								
Totaal				1									
Inbraak in gebouw (totaal)	Sem 1	115	207	173	141	134	152	180	99	59	52	61	64
	Sem 2	124	178	145	169	141	152	166	111	64	67	97	64
	Totaal	239	385	318	310	275	304	346	210	123	119	158	128



CF Diefstal andere

		2000	2013	2014	2015	2016	2017	2018	2019	2020	2021	2022	2023
Diefstal gewapenderhand	Sem 1	1	8	5	1	3	6	3	1	2	1	1	4
	Sem 2	9	1	1	10	7	3	2	4	2		3	
Totaal		10	9	6	11	10	9	5	5	4	1	4	4
Diefstal met geweld zonder wapen	Sem 1	8	6	9	7	13	12	12	5	2	4	12	7
	Sem 2	12	7	10	9	8	10	11	9	9	6	8	5
Totaal		20	13	19	16	21	22	23	14	11	10	20	12
Diefstal uit of aan voertuig	Sem 1	56	39	42	89	47	27	46	27	30	18	23	43
	Sem 2	62	63	48	41	59	47	42	44	21	19	29	41
Totaal		118	102	90	130	106	74	88	71	51	37	52	84
Diefstal van wapens en explosieven	Sem 1	7	9	4	4	3	4	3	4	5	4	1	2
	Sem 2	5	11	5	10	11	6	3	6			6	1
Totaal		12	20	9	14	14	10	6	10	5	4	7	3
Handtasroof	Sem 1			1				3					
	Sem 2		2		1			1					1
Totaal			2	1	1			4					1
Grijpdiefstal	Sem 1	1		3	1	1	1	4				1	2
	Sem 2	2	2	1	1	1	1	4	1	2		1	2
Totaal		3	2	4	2	2	2	8	1	2		2	4
Zakkenrollerij	Sem 1	2	4	1	3		4	4	5	3	2	4	1
	Sem 2	1	7	3	6	4	7	6	2	2			
Totaal		3	11	4	9	4	11	10	7	5	2	4	1
Winkeldiefstal	Sem 1	4	13	4	13	8	4	15	12	12	13	8	10
	Sem 2	5	7	10	8	16	15	5	7	10	3	9	4
Totaal		9	20	14	21	24	19	20	19	22	16	17	14



Diefstal met list	Sem 1	4
	Sem 2	9
Totaal		13

4	5	4	2	7	6	5	1	1	3	2
2	4	5	2	7	5	6	2	1	4	1
6	9	9	4	14	11	11	3	2	7	3

Metaaldiefstal	Sem 1	
	Sem 2	
Totaal		

14	12	13	5	5	10	12	1	3	5	3
7	5	6	10	17	8	15	5	3	3	16
21	17	19	15	22	18	27	6	6	8	19

Werfdiefstal	Sem 1	4
	Sem 2	12
Totaal		16

8	8	3	5	3	3	1	6	2	1	4
5	3	2	3	4	5		1		3	1
13	11	5	8	7	8	1	7	2	4	5

Home-invasie	Sem 1	
	Sem 2	
Totaal		

		1		1						1
		1		1					3	
		2		2					3	1

Dierendiefstal	Sem 1	3
	Sem 2	6
Totaal		9

5	4	6	3	3	2	3	4	2	2	1
13	7	3	5	6	4	1	3	3	6	1
18	11	9	8	9	6	4	7	5	8	2

Ladingdiefstal	Sem 1	
	Sem 2	
Totaal		

										1
1					1				1	1
1					1				1	2



ICT-criminaliteit

		2000	2013	2014	2015	2016	2017	2018	2019	2020	2021	2022	2023
Betaalkaartfraude	Sem 1	2	10	8	6	5	21	16	12	15	28	5	12
	Sem 2	1	4	10	13	5	11	5	29	19	8	4	4
	Totaal	3	14	18	19	10	32	21	41	34	36	9	16
Phishing	Sem 1			1	4			16	5	4	19	6	5
	Sem 2				1	1	1	3	3	12	2	1	24
	Totaal			1	5	1	1	19	8	16	21	7	29
Ransomware	Sem 1											1	
	Totaal											1	
Shouldersurfing	Sem 1								6				
	Sem 2			2		1	2	1				1	
	Totaal			2		1	2	7				1	
Skimming	Sem 2			1					1				
	Totaal			1					1				



CF Andere

		2000	2013	2014	2015	2016	2017	2018	2019	2020	2021	2022	2023
Geweld tegen beroepen van algemeen belang	Sem 1		1	8	4	11	6	5	6	2	4	1	1
	Sem 2		3	5	5	1	1	3	6	3	4	1	4
Totaal			4	13	9	12	7	8	12	5	8	2	5
Groepsverkrachting	Sem 1			1									
	Sem 2	1				1				2		1	
Totaal		1		1		1				2		1	
Graffiti	Sem 1		2	5	5	3	2	2	1		4		
	Sem 2		4		3	1	2	4	6	1	4		1
Totaal			6	5	8	4	4	6	7	1	8		1
Beschadiging van auto	Sem 1	6	50	53	57	50	58	59	47	32	45	49	47
	Sem 2	42	56	57	60	52	56	58	48	54	42	39	37
Totaal		48	106	110	117	102	114	117	95	86	87	88	84
Steekpartij	Sem 1	1	1	1			2	1		1			1
	Sem 2			1			1	1					
Totaal		1	1	2			3	2		1			1



FE Intrafamiliaal geweld (IFG)

		2000	2013	2014	2015	2016	2017	2018	2019	2020	2021	2022	2023
IFG: fysiek, binnen het koppel	Sem 1	8	33	32	52	45	35	44	46	32	40	59	36
	Sem 2	4	36	32	38	39	46	32	60	40	57	50	25
Totaal		12	69	64	90	84	81	76	106	72	97	109	61
IFG: fysiek, tegen afstammelingen	Sem 1	1	3	3	10	11	7	10	8	8	7	18	5
	Sem 2	1	9	6	7	6	9	7	9	10	7	20	8
Totaal		2	12	9	17	17	16	17	17	18	14	38	13
IFG: fysiek, tegen andere leden	Sem 1	28	11	10	17	12	11	11	11	8	11	17	12
	Sem 2	12	7	4	8	6	13	10	14	8	13	10	14
Totaal		40	18	14	25	18	24	21	25	16	24	27	26
IFG: seksueel, binnen het koppel	Sem 1									2			
	Sem 2			1			1			1	1		1
Totaal				1			1		3	1			1
IFG: seksueel, tegen afstammelingen	Sem 1	1	3		1	1	1	3	1	2	3	2	
	Sem 2	1	1	1			3	1	1	9	2		
Totaal		2	4	1	1	1	4	4	2	11	5	2	
IFG: seksueel, tegen andere leden	Sem 1										1		
	Sem 2			1	1					2			
Totaal				1	1				2	1			
IFG: psychisch, binnen het koppel	Sem 1	27	46	42	48	27	43	21	61	20	48	30	45
	Sem 2	33	36	36	39	32	43	31	37	36	56	30	52
Totaal		60	82	78	87	59	86	52	98	56	104	60	97
IFG: psychisch, tegen afstammelingen	Sem 1		3			4	2	2		4	7	2	5
	Sem 2			1	1	3	1	3	8	1	9	4	4
Totaal			3	1	1	7	3	5	8	5	16	6	9



IFG: psychisch, tegen andere leden	Sem 1	
	Sem 2	
Totaal		

1		3	1	2	3	3	3	3	2	11
1	1	6	2	4		5	4	6	4	6
2	1	9	3	6	3	8	7	9	6	17

IFG: economisch, binnen het koppel	Sem 1	
	Sem 2	1
Totaal		1

2	4	4	3	3	3	3	2	8	8	2
3	3	4	3	3	7	3	2	9	4	4
5	7	8	6	6	10	6	4	17	12	6

IFG: economisch, tegen afstammelingen	Sem 1	
	Sem 2	
Totaal		

						1	1		3	
2			1	1	1		1	1	2	2
2			1	1	1	1	2	1	5	2

IFG: economisch, tegen andere leden	Sem 1	5
	Sem 2	4
Totaal		9

10	8	6	4	6	4	2	2	4	6	3
5	8	8	6	7	8	17	3	5	6	5
15	16	14	10	13	12	19	5	9	12	8



FE Hormonen en doping

		2000	2013	2014	2015	2016	2017	2018	2019	2020	2021	2022	2023
Humane doping	Sem 1	1				1		1	1		1		
	Sem 2						1	4					
	Totaal	1				1	1	5	1		1		
Illegale vetmesting	Sem 1						1			1			
	Totaal						1			1			



FE Drugs

		2000	2013	2014	2015	2016	2017	2018	2019	2020	2021	2022	2023
Verkoop van cocaïne	Sem 1		4	4	3	4	2	3		2	1	6	4
	Sem 2		2	3	5	2	2	2	1	1	1		
	Totaal		6	7	8	6	4	5	1	3	2	6	4
Import-export van cocaïne	Sem 1							2					1
	Sem 2				1								
	Totaal				1			2					1
Productie van synthetische drugs	Sem 1		1										
	Totaal		1										
Import-export van synthetische drugs	Sem 1			1								1	1
	Totaal			1								1	1
Verkoop van synthetische drugs	Sem 1				1	2	1	1		1		1	2
	Sem 2			1	4	1		1	2			1	
	Totaal			1	5	3	1	2	2	1		2	2
Productie van cannabis (teelt)	Sem 1			1		1	1		1		2		2
	Sem 2		1	1	1	2	2	1	1		2	1	
	Totaal		1	2	1	3	3	1	2		4	1	2
Verkoop van cannabis in grote hoeveelheid	Sem 1				1			1		1	1	1	
	Totaal				1			1		1	1	1	
Import-export van heroïne	Sem 1							3					
	Sem 2			1									
	Totaal			1				3					
Verkoop-handel van heroïne	Sem 1		3	4	1	5	8	6		1	4	1	
	Sem 2		2	3	2	2	2	3	2	1		2	
	Totaal		5	7	3	7	10	9	2	2	4	3	



FE Wapenzwendel

		2000	2013	2014	2015	2016	2017	2018	2019	2020	2021	2022	2023
Handel en productie van vuurwapen	Sem 1			1	1	1						1	
	Sem 2				1		1						
Totaal				1	2	1	1					1	



FE Mensenhandel

		2000	2013	2014	2015	2016	2017	2018	2019	2020	2021	2022	2023
Mensenhandel - economische uitbuiting	Sem 1										1		
	Sem 2								1				
Totaal									1		1		
Mensenhandel - seksuele uitbuiting	Sem 1				1						1	1	3
	Sem 2				1					1		2	
Totaal					2					1	1	3	3



FE Geweld in de publieke ruimte

		2000	2013	2014	2015	2016	2017	2018	2019	2020	2021	2022	2023
Fysiek geweld (openbaar vervoer)	Sem 1	1	1	2	5	3	1	1	2		1		1
	Sem 2	1		2	1	1		2		2	1	1	1
Totaal		2	1	4	6	4	1	3	2	2	2	1	2
Fysiek geweld (openbare weg)	Sem 1	16	55	51	58	47	68	54	48	40	49	51	41
	Sem 2	27	47	71	66	64	46	75	64	32	52	60	38
Totaal		43	102	122	124	111	114	129	112	72	101	111	79
Fysiek geweld (andere openbare plaats)	Sem 1	3	1		4	2		3	1	2	1	2	
	Sem 2	1	1		2		2	1	2	2	1		1
Totaal		4	2		6	2	2	4	3	4	2	2	1
Fysiek geweld (publiek toegankelijke plaats)	Sem 1	19	14	15	17	15	23	11	15	8	8	15	11
	Sem 2	12	23	21	13	13	9	27	11	14	19	13	8
Totaal		31	37	36	30	28	32	38	26	22	27	28	19
Seksueel geweld (openbaar vervoer)	Sem 1								1	1			1
	Sem 2		1									1	
Totaal			1						1	1		1	1
Seksueel geweld (openbare weg)	Sem 1		1	5	2		3	6	4	2	3		1
	Sem 2	1	3	3	3	2	4	1	1	4	1	3	2
Totaal		1	4	8	5	2	7	7	5	6	4	3	3
Seksueel geweld (andere openbare plaats)	Sem 1						1		1		1		
	Sem 2	1								1			
Totaal		1					1		1	1	1		
Seksueel geweld (publiek toegankelijke plaats)	Sem 1			1		3	1		3			5	1
	Sem 2	2	1	3		2		1	3	3	2	1	1
Totaal		2	1	4		5	1	1	6	3	2	6	2



Psychisch geweld (openbaar vervoer)	Sem 1	1			1	1	1		2		1	1	1
	Sem 2					1	1	3				1	2
	Totaal	1			1	2	2	3	2		1	2	3
Psychisch geweld (openbare weg)	Sem 1	22	44	62	55	35	69	44	52	33	41	57	42
	Sem 2	21	42	49	64	50	63	49	48	41	45	36	35
	Totaal	43	86	111	119	85	132	93	100	74	86	93	77
Psychisch geweld (andere openbare plaats)	Sem 1	1	3		4	5		6	3			4	2
	Sem 2		1	4		5	6	2	5	3	1	4	2
	Totaal	1	4	4	4	10	6	8	8	3	1	8	4
Psychisch geweld (publiek toegankelijke plaats)	Sem 1	20	9	13	10	7	11	13	11	7	2	9	14
	Sem 2	12	15	9	16	6	12	8	10	8	18	8	7
	Totaal	32	24	22	26	13	23	21	21	15	20	17	21
Diefstal gewapenderhand (openbare weg)	Sem 1		1			1	1			2			
	Sem 2	3			3				2	1		1	
	Totaal	3	1		3	1	1		2	3		1	
Diefstal gewapenderhand (andere openbare plaats)	Sem 2								1				
	Totaal								1				
Diefstal gewapenderhand (publiek toegank. plaats)	Sem 1	1	2	2		2	2	2	1		1	1	2
	Sem 2	6			4	7	1		1			2	
	Totaal	7	2	2	4	9	3	2	2		1	3	2
Diefstal geweld zonder wapen (openbare weg)	Sem 1	3	2	4	2	5	3	5	3	1	2	3	1
	Sem 2	5	1	4	3	1	4	5	6	3	1	1	3
	Totaal	8	3	8	5	6	7	10	9	4	3	4	4
Diefstal geweld zonder wapen (and. openb. plaats)	Sem 1						1						
	Sem 2			1									
	Totaal			1			1						



Diefstal geweld zonder wapen (pub. toegank. pl.)	Sem 1	1	1	2	1	1	3	1	1			5	
	Sem 2	3	2	2	2	1	2	2	1	1	1	1	1
	Totaal	4	3	4	3	2	5	3	2	1	1	6	1



FE Andere

		2000	2013	2014	2015	2016	2017	2018	2019	2020	2021	2022	2023
Nepagenten	Sem 1			1		1	1	1					
	Sem 2			1					1			1	1
Totaal				2		1	1	1	1			1	1
Terrorisme, extremisme en radicalisme	Sem 1					2							
	Sem 2									2			
Totaal						2				2			
Cyberbelaging	Sem 1		5	19	15	9	16	33	30	20	42	22	19
	Sem 2	2	7	22	5	18	25	37	30	25	30	25	15
Totaal		2	12	41	20	27	41	70	60	45	72	47	34
Identiteitsfraude	Sem 1	2	2	5	2	7	5	2	7	7	11	12	12
	Sem 2		5	7	8	2	4	6	4	10	11	9	9
Totaal		2	7	12	10	9	9	8	11	17	22	21	21



BOTTE DU HAINAUT

2022

CF Diefstal vervoermiddel

	Feb	Maa	Apr	Mei	Jun	Jul	Aug	Sep	Okt	Nov	Dec	Totaal
Autodiefstal	1	3	2	1			1	2	1	2		13
Motodiefstal				1	2		1	1		1		6
Carjacking	1											1
Bromfietsdiefstal	1				1	1		1				4
Fietsdiefstal		2	1	1	1	5			2		2	14

CF Inbraak

	Jan	Feb	Maa	Apr	Mei	Jun	Jul	Aug	Sep	Okt	Nov	Dec	Totaal
Woninginbraak	4	9	12	6	5	5	5	14	12	12	16	11	111
Inbraak in bedrijf of handelszaak	5	2	1		5	2	2	3	4	4	4	4	36
Inbraak in openbare of overheidsinstelling	1	2				2		1	3			2	11
Inbraak in gebouw (totaal)	10	13	13	6	10	9	7	18	19	16	20	17	158



CF Diefstal andere

	Jan	Feb	Maa	Apr	Mei	Jun	Jul	Aug	Sep	Okt	Nov	Dec	Totaal
Diefstal gewapenderhand		1					1				1	1	4
Diefstal met geweld zonder wapen	4	3	1	1		3		2	2		2	2	20
Diefstal uit of aan voertuig	7	1	4	5	4	2	6	2	6	5	5	5	52
Diefstal van wapens en explosieven			1					3	1	1		1	7
Grijpdiefstal		1					1						2
Zakkenrollerij				2	1	1							4
Winkeldiefstal	1	1		4	1	1	1	2		1	3	2	17
Diefstal met list	2		1				1	1	1	1			7
Metaaldiefstal		1	2		1	1			2	1			8
Werfdiefstal		1						1		2			4
Home-invasie								2			1		3
Dierendiefstal	1	1							2	2	1	1	8
Ladingdiefstal										1			1

ICT-criminaliteit

	Jan	Feb	Maa	Apr	Mei	Aug	Sep	Okt	Dec	Totaal
Betaalkaartfraude	1	1	2		1	1	2		1	9
Phishing	3	2		1				1		7
Ransomware		1								1
Shouldersurfing							1			1

CF Andere

	Jan	Feb	Maa	Apr	Mei	Jun	Jul	Aug	Sep	Okt	Nov	Dec	Totaal
Geweld tegen beroepen van algemeen belang			1				1						2
Groepsverkrachting										1			1
Beschadiging van auto	8	7	11	6	6	11	3	7	4	13	7	5	88



FE Intrafamiliaal geweld (IFG)

	Jan	Feb	Maa	Apr	Mei	Jun	Jul	Aug	Sep	Okt	Nov	Dec	Totaal
IFG: fysiek, binnen het koppel	12	11	12	7	8	9	7	13	6	11	6	7	109
IFG: fysiek, tegen afstammelingen	4	5	3	4	1	1	1	7	1	4	4	3	38
IFG: fysiek, tegen andere leden	4	3	4	3	1	2	1	1		3	2	3	27
IFG: seksueel, tegen afstammelingen		1		1									2
IFG: psychisch, binnen het koppel	4	5	4	3	7	7	3	3	6	6	4	8	60
IFG: psychisch, tegen afstammelingen			1			1	1		1		2		6
IFG: psychisch, tegen andere leden	1				1		1		1		1	1	6
IFG: economisch, binnen het koppel	2	3	3					1	1	1	1		12
IFG: economisch, tegen afstammelingen	2	1							1	1			5
IFG: economisch, tegen andere leden	2	1		1		2	1		2	1	1	1	12

FE Drugs

	Jan	Maa	Apr	Mei	Jul	Aug	Sep	Okt	Totaal
Verkoop van cocaïne	4	1	1						6
Import-export van synthetische drugs				1					1
Verkoop van synthetische drugs	1				1				2
Productie van cannabis (teelt)							1		1
Verkoop van cannabis in grote hoeveelheid	1								1
Verkoop-handel van heroïne	1					1		1	3

FE Wapenzwendel

	Jun	Totaal
Handel en productie van vuurwapen	1	1

FE Mensenhandel

	Jun	Okt	Dec	Totaal
Mensenhandel - seksuele uitbuiting	1	1	1	3



FE Geweld in de publieke ruimte

	Jan	Feb	Maa	Apr	Mei	Jun	Jul	Aug	Sep	Okt	Nov	Dec	Totaal
Fysiek geweld (openbaar vervoer)												1	1
Fysiek geweld (openbare weg)	3	5	16	6	8	13	11	10	9	14	8	8	111
Fysiek geweld (andere openbare plaats)			1		1								2
Fysiek geweld (publiek toegankelijke plaats)	3	4	2	1	2	3	6		2	2	3		28
Seksueel geweld (openbaar vervoer)										1			1
Seksueel geweld (openbare weg)								2			1		3
Seksueel geweld (publiek toegankelijke plaats)			1	2	2		1						6
Psychisch geweld (openbaar vervoer)		1									1		2
Psychisch geweld (openbare weg)	13	6	11	9	9	9	8	9	4	8	4	3	93
Psychisch geweld (andere openbare plaats)	1	2	1				1	2			1		8
Psychisch geweld (publiek toegankelijke plaats)	2			5	1	1			1	4	2	1	17
Diefstal gewapenderhand (openbare weg)							1						1
Diefstal gewapenderhand (publiek toegank. plaats)		1									1	1	3
Diefstal geweld zonder wapen (openbare weg)		1		1		1						1	4
Diefstal geweld zonder wapen (pub. toegank. pl.)	3	1				1			1				6

FE Andere

	Jan	Feb	Maa	Apr	Mei	Jun	Jul	Aug	Sep	Okt	Nov	Dec	Totaal
Nepagenten										1			1
Cyberbelaging	5	3	6	4	2	2	1	7	6	4	3	4	47
Identiteitsfraude	4	4	1	1		2	3	3			1	2	21



2023

CF Diefstal vervoermiddel

	Jan	Feb	Maa	Apr	Mei	Jun	Jul	Aug	Sep	Okt	Nov	Dec	Totaal
Autodiefstal	3	1	1	3	2	3		1	2	2	2	1	21
Motodiefstal					1								1
Bromfietsdiefstal							1		1				2
Fietsdiefstal	4	1					1	1	1				8

CF Inbraak

	Jan	Feb	Maa	Apr	Mei	Jun	Jul	Aug	Sep	Okt	Nov	Dec	Totaal
Woninginbraak	15	11	8	8	6	6	16	9	11	9	4	9	112
Inbraak in bedrijf of handelszaak	3	1	2	1			1				1	1	10
Inbraak in openbare of overheidsinstelling	2				1			2				1	6
Inbraak in gebouw (totaal)	20	12	10	9	7	6	17	11	11	9	5	11	128

CF Diefstal andere

	Jan	Feb	Maa	Apr	Mei	Jun	Jul	Aug	Sep	Okt	Nov	Dec	Totaal
Diefstal gewapenderhand	3				1								4
Diefstal met geweld zonder wapen		1	2	1	2	1			2	1		2	12
Diefstal uit of aan voertuig	6	4	4	8	9	12	12	9	5	5	3	7	84
Diefstal van wapens en explosieven	1				1		1						3
Handtasroof									1				1
Grijpdiefstal		1				1			2				4
Zakkenrollerij						1							1
Winkeldiefstal	3	4		2		1			3			1	14
Diefstal met list	1	1						1					3
Metaaldiefstal		1	2					1	1	3	11		19
Werfdiefstal				2	2					1			5
Home-invasie	1												1
Dierendiefstal	1								1				2
Ladingdiefstal		1										1	2



ICT-criminaliteit

	Jan	Feb	Apr	Mei	Jun	Jul	Aug	Sep	Okt	Nov	Dec	Totaal
Betaalkaartfraude	1	3	3	2	3	1			1	1	1	16
Phishing	1	1	1		2	1	2	4	5	8	4	29

CF Andere

	Jan	Feb	Maa	Apr	Mei	Jun	Jul	Aug	Sep	Okt	Nov	Dec	Totaal
Geweld tegen beroepen van algemeen belang			1						3		1		5
Graffiti							1						1
Beschadiging van auto	3	4	9	5	17	9	5	5	13	4	6	4	84
Steekpartij		1											1

FE Intrafamiliaal geweld (IFG)

	Jan	Feb	Maa	Apr	Mei	Jun	Jul	Aug	Sep	Okt	Nov	Dec	Totaal
IFG: fysiek, binnen het koppel	3	1	3	8	9	12	3	5	2	1	9	5	61
IFG: fysiek, tegen afstammelingen		2	1			2	1	2	1		2	2	13
IFG: fysiek, tegen andere leden	1	3		2	1	5	4	2	1	3	3	1	26
IFG: seksueel, binnen het koppel												1	1
IFG: psychisch, binnen het koppel	9	6	7	6	7	10	11	14	13	6	4	4	97
IFG: psychisch, tegen afstammelingen		3		2			1			1	2		9
IFG: psychisch, tegen andere leden	2	1	2	2		4	1	1	1	1		2	17
IFG: economisch, binnen het koppel			2					1	1	1	1		6
IFG: economisch, tegen afstammelingen							1					1	2
IFG: economisch, tegen andere leden		2				1	1	1			1	2	8

FE Drugs

	Apr	Mei	Jun	Totaal
Verkoop van cocaïne		1	3	4
Import-export van cocaïne			1	1
Import-export van synthetische drugs			1	1
Verkoop van synthetische drugs			2	2
Productie van cannabis (teelt)	1	1		2



FE Mensenhandel

	Jan	Maa	Jun	Totaal
Mensenhandel - seksuele uitbuiting	1	1	1	3

FE Geweld in de publieke ruimte

	Jan	Feb	Maa	Apr	Mei	Jun	Jul	Aug	Sep	Okt	Nov	Dec	Totaal
Fysiek geweld (openbaar vervoer)						1		1					2
Fysiek geweld (openbare weg)	5	1	8	7	9	11	2	12	3	10	8	3	79
Fysiek geweld (andere openbare plaats)								1					1
Fysiek geweld (publiek toegankelijke plaats)	1	3		4	1	2	2	1	1		1	3	19
Seksueel geweld (openbaar vervoer)						1							1
Seksueel geweld (openbare weg)			1					1				1	3
Seksueel geweld (publiek toegankelijke plaats)						1		1					2
Psychisch geweld (openbaar vervoer)	1								1		1		3
Psychisch geweld (openbare weg)	8	5	9	6	9	5	2	9	9	6	5	4	77
Psychisch geweld (andere openbare plaats)				1		1		1		1			4
Psychisch geweld (publiek toegankelijke plaats)	3	2	3	2	3	1		1		2	2	2	21
Diefstal gewapenderhand (publiek toegank. plaats)	2												2
Diefstal geweld zonder wapen (openbare weg)						1			2			1	4
Diefstal geweld zonder wapen (pub. toegank. pl.)										1			1

FE Andere

	Jan	Feb	Maa	Apr	Mei	Jun	Jul	Aug	Sep	Okt	Nov	Dec	Totaal
Nepagenten								1					1
Cyberbelaging	7	2	4	3		3	2	1	4	4	1	3	34
Identiteitsfraude	3	1	1	2	2	3	2	1	3	1		2	21

POLITIËLE CRIMINALITEITSSTATISTIEKEN

PLEEGPLAATS: POLITIEZONE

BOTTE DU HAINAUT

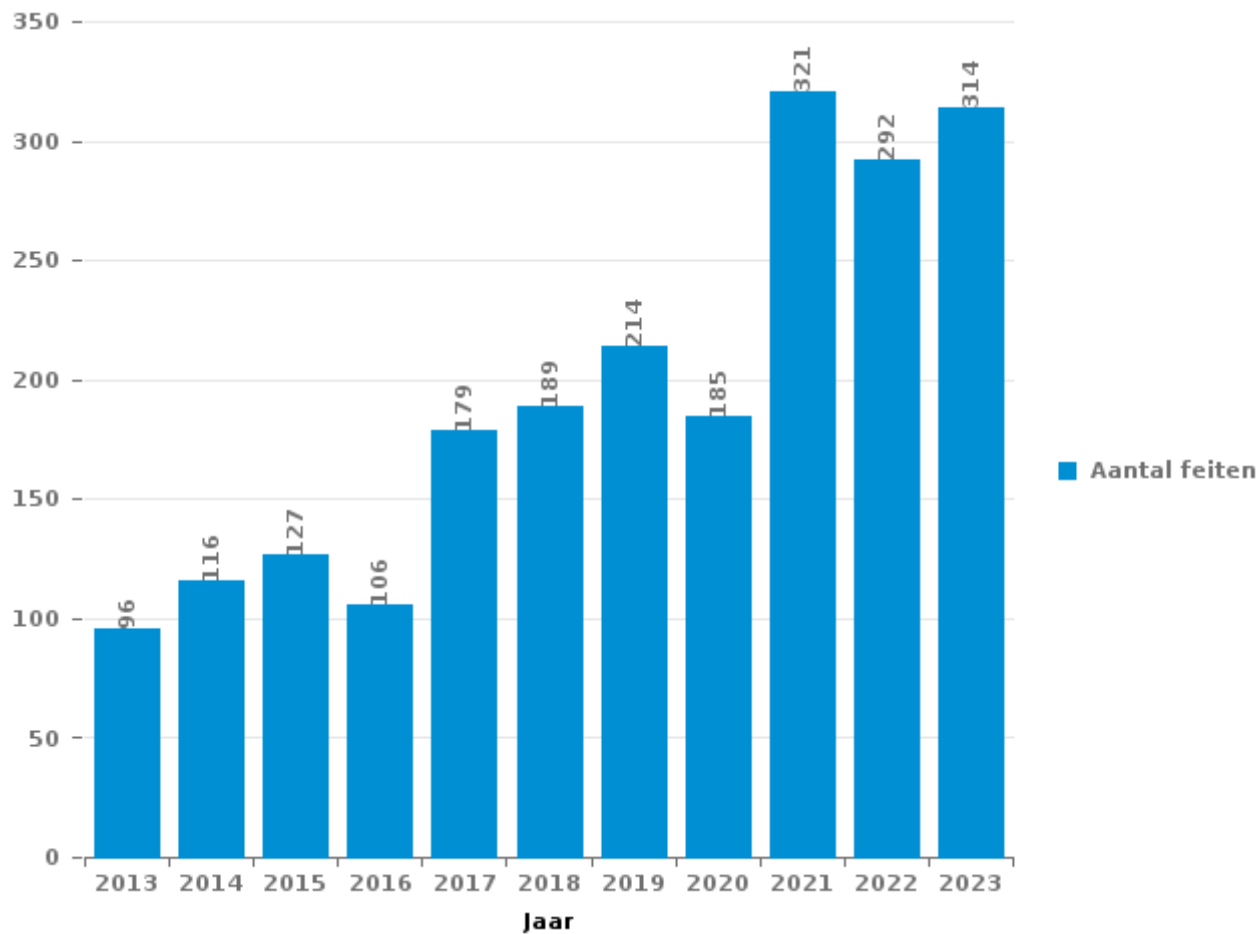
DEEL III : ICT



BOTTE DU HAINAUT

Totaal aantal misdrijven met een ICT/online element sinds 2013

(deze cijfers kunnen een onderschatting zijn, dit afhankelijk van vattingspraktijken en technische beperkingen)





ICT/online-crime in strikte zin

Inbreuken (exhaustief)

	2013	2014	2015	2016	2017	2018	2019	2020	2021	2022	2023
Informaticacriminaliteit: Hacking:	3	1	2	1	3	2	2	1	4	6	8
Informaticacriminaliteit: Informaticabedrog:	42	47	58	20	72	54	74	57	107	121	121
Informaticacriminaliteit: Sabotage:	5		1		1	2					2
Informaticacriminaliteit: Valsheid in informatica:	2		5	1	1			2	2	1	1
Misdr. tegen andere morele waarden en gevoelens: Schenden van communicatie door particulier:	1							2			
Onwettige uitoefening van het openbaar gezag: Schenden van communicatie door ambtenaar:									1		
Totaal:	53	48	66	22	77	58	76	62	114	128	132

Criminele figuren (apart bekijken - niet optellen met iets anders - risico op dubbeltelling!)

	2013	2014	2015	2016	2017	2018	2019	2020	2021	2022	2023
Betaalkaartfraude	14	18	19	10	32	21	41	34	36	9	16
Phishing		1	5	1	1	19	8	16	21	7	29
Ransomware										1	
Shouldersurfing			2		1	2	7			1	
Skimming		1					1				



ICT/online-crime in ruime zin

Inbreuken (enkel als feitcode bestaat)

	2013	2014	2015	2016	2017	2018	2019	2020	2021	2022	2023
Bedrog: Oplichting: Internetfraude	22	18	25	41	29	40	54	62	104	100	132
Misd. tegen de veiligheid van de staat: Terrorisme: Verspreiden boodschap die aanzet tot terrorisme				1							
Zedenmisdrijven: Grooming (contact via ICT met minderjarige < 16 j):					1		1				
Zedenmisdrijven: Kinderpornografie: Toegang kinderporno via technologie				2	2	1		1			
Zedenmisdrijven: Voyeurisme: Verspreiding opname naaktheid of intimiteit				5	6	2	5	5	3	2	
Totaal:	22	18	25	49	38	43	60	68	107	102	132

Criminele figuren (apart bekijken - niet optellen met iets anders - risico op dubbeltelling!)

	2013	2014	2015	2016	2017	2018	2019	2020	2021	2022	2023
Cyberbelaging	12	41	20	27	41	70	60	45	72	47	34

POLITIËLE CRIMINALITEITSSTATISTIEKEN

PLEEGPLAATS: POLITIEZONE

BOTTE DU HAINAUT

DEEL IV : BESTEMMING PLAATS



BOTTE DU HAINAUT

Diefstal en afpersing

	2000	2013	2014	2015	2016	2017	2018	2019	2020	2021	2022	2023
Woning: huis	123	273	224	227	191	205	234	131	121	92	102	94
Openbare weg	145	173	141	150	149	155	125	113	92	54	82	118
Woning: oprit	73	65	91	61	40	42	26	23	23	18	16	18
Woning: aanhorigheid	45	63	70	51	53	52	31	18	21	17	25	24
Winkel	38	51	48	51	50	51	44	39	27	24	30	11
Woning: andere	52	60	44	37	30	58	49	23	23	13	11	25
Parking	43	38	32	39	56	30	35	23	14	19	20	33
Woning: onbepaald	14	21	27	34	42	47	78	47	20	13	19	17
Terrein	29	32	19	20	21	21	12	18	11	17	18	20
Onderwijsinstelling	32	28	29	24	24	21	28	17	4	5	6	6
Horeca	49	30	19	25	21	12	18	9	3	8	9	8
Recreatie en cultuur	34	33	32	16	15	20	11	8	5	2	9	9
Bedrijf	36	22	17	24	15	12	13	9	6	6	16	6
Woning: appartement	5	24	23	17	14	12	18	12	6	9	11	7
Woning: garage	10	13	17	19	24	22	9	8	6	7	4	17
Onbekend	15	12	11	8	14	20	9	12	9	12	12	10
Openbare dienst	5	7	9	14	7	15	15	14	6	1	1	1
Andere	6	12	8	10	5	15	9	3	1	6	11	2
Werf	15	13	11	5	8	7	8	1	7	2	4	5
Sportinfrastructuur	10	17	8	9	6	10	8	4	1	2	4	2
Ziekenhuis	6	1	6	5	3	10	3	11	1	4	5	1
Benzinestation	2	7	4	4	5	5	2	1	3	2	9	10
Bestuurlijk gebouw	9	7	3	2	6	3	5	6	1	2	4	2
Vervoermiddel: auto	5	7	4	5	2	8	6	7	2	1	2	
Bank / financiële instelling	3	2	6	3	1	4	5	6	2	1	4	1
Stadion	9	5	5	3	2	2		1	3			1
Begraafplaats	5	3	1		4	5	2	4		1	4	
Religieus gebouw	4	1	1	4	4	6	1	2	1		3	2
Dienst	3	2	4	3	6	1	4	1	2	2		
Dokter / tandarts / apotheker	1	2	4	4			7	3	5			1
Vervoermiddel: andere		1	5		3	2		1	1	1	1	
Vervoermiddel: vrachtwagen		2	2	3	4		3	1				
Rusthuis	3		2	2	1	1	2		1			
Vervoermiddel: autobus / autocar		1	3	1		2	1	1		1	1	
Waterlopen en zeeën	6		2						1			
Luchthaven					1	1			1			1
Ontuchthuis		1		1					1			
Bankautomaat	2											
Spoorwegstation / busstation / metrostation	1									1		
Vervoermiddel: trein / tram / metrotrein				1								
Totaal	838	1.029	932	882	827	877	821	577	431	343	443	452



BOTTE DU HAINAUT

Beschadigen van eigendom

	2000	2013	2014	2015	2016	2017	2018	2019	2020	2021	2022	2023
Openbare weg	110	99	88	120	93	102	77	72	66	75	69	66
Woning: hoofdverblijf	53	59	60	74	78	79	89	54	39	56	60	45
Woning: oprit	31	21	28	14	15	10	16	12	13	15	12	10
Parking	20	15	10	12	19	20	33	15	13	11	14	10
Terrein	18	17	13	20	4	13	14	10	5	17	8	8
Woning: onbepaald	2	9	8	6	8	14	20	15	11	10	11	5
Woning: tweede verblijf	12	5	9	8	5	13	10	8	3	8	5	
Woning: aanhorigheid	13	5	8	9	4	6	5	3	4	4	2	8
Woning: tuin	8	6	3	8	8	9	7	3	4	5	6	2
Horeca	13	10	4	6	2	3	7	2	4	4	6	3
Onderwijsinstelling	5	6	3	5	3	6	5	2	5	5	7	5
Recreatie en cultuur	10	6	5	2	4	5	2	1	3	2	2	1
Onbekend	14		2		3	8	1	4	3	5		2
Winkel	7	7	3	2	4		4	1	3	3		1
Openbare dienst	5	3	6	2	2	3	4	3	1	2	1	1
Vervoermiddel: auto	5	4	1	4	2	2	2	7		1		
Woning: garage	2		2	3	3	1		5	1	3	1	1
Andere	1	3	1	2		1	2	3	2	1	1	2
Sportinfrastructuur	1	3	2	4	1	3	2	1	1	1		
Bedrijf	6		2			2	2		3	1		1
Begraafplaats	1	4	2	2	1	3		1		1	1	
Vervoermiddel: andere	2	1		1	1	3	1	1	1	3	1	
Politiebureau				4	1	1		2	1	4		1
Ziekenhuis	1	3	2		1	2			1	2	1	1
Religieus gebouw	1	1	1	2	1		1		1	2	1	1
Bestuurlijk gebouw		1		1	2	3		3			1	
Benzinestation		1		2				1		2		1
Dienst	1			1					2	1	1	
Bank / financiële instelling				2	1	1						
Rusthuis	1				1	1						
Waterlopen en zeeën	3											
Bushalte / tramhalte										1	1	
Stadion	1			1								
Dokter / tandarts / apotheker								1				
Ontuchthuis				1								
Spoorwegstation / busstation / metrostation					1							
Werf												1
Totaal	347	289	263	318	268	314	304	230	191	245	212	176



BOTTE DU HAINAUT

Misdrijven tegen de lichamelijke integriteit

	2000	2013	2014	2015	2016	2017	2018	2019	2020	2021	2022	2023
Woning	56	125	107	157	149	169	130	146	131	152	182	99
Openbare weg	58	106	122	131	122	133	140	123	81	116	117	100
Onderwijsinstelling	8	17	26	19	19	20	20	19	8	12	8	14
Horeca	13	14	11	7	9	10	9	12	12	12	15	7
Woning: oprit	16	3	8	8	7	6	6	6	7	4	6	4
Recreatie en cultuur	10	6	10	7	6	4	7	8	3	4	1	4
Parking	4	8	5	8	5	12	10	2	3	5	3	1
Openbare dienst	1	1	6	5	14	5	11	4	4	6		6
Onbekend	17	2	4	1	1	2	8	1	3	13	3	3
Terrein	3	3	1	4	1	4	4	3	4	3	1	2
Ziekenhuis		1	4	2	3	2	7	1	2	3	3	3
Woning: tuin	1	2	2	4	4	4	1	3	1	1	3	
Winkel	1	1	3	2	1	1	3	2		2	2	2
Sportinfrastructuur	5	1			1	4	1			1	1	2
Vervoermiddel: autobus / autocar	1		3	3	1	1	2				1	1
Stadion		1	1		1		1	3	2	1		
Bedrijf		4	1			1	1			2		
Vervoermiddel: andere	1	3		2						1	1	
Andere		1	1		1				1	1	2	
Benzinestation						1	1				2	2
Spoorwegstation / busstation / metrostation		1			1		1		1	1		1
Bushalte / tramhalte			1	1	1				1	1		
Rusthuis	1	1				2					1	
Ontuchthuis							1				2	1
Dienst				1		1						
Politiebureau					1					1		
Bank / financiële instelling					1							
Bestuurlijk gebouw												1
Luchthaven		1										
Religieus gebouw			1									
Totaal	196	302	317	362	349	382	364	333	264	342	354	253

POLITIËLE CRIMINALITEITSSTATISTIEKEN

PLEEGPLAATS: POLITIEZONE

BOTTE DU HAINAUT

DEEL V : POLITIEZONE VS TYPOLOGIE



GEREGISTREERDE CRIMINALITEIT: POLITIEZONE vs TYPOLOGIE

Typologie van de zone: Categorie 5

Politiezone
ARDENNES BRABANCONNES
BELOEIL / LEUZE -HT
BOTTE DU HAINAUT
BRAKEL
FLOWAL
GERMINALT
GRENS
KASTZE
KEMPENLAND
ORNE - THYLE
PAJOTTENLAND
PAYS DE HERVE
POLICE ENTRE SAMBRE ET MEUSE
POLICE FAMENNE-ARDENNE
POLICE HOUILLE-SEMOIS
POLICE JEMEPPE S/SAMBRE
POLICE SEMOIS ET LESSE
POLITIE ZARA
POLITIEZONE HET HOUTSCHE
POLITIEZONE KEMPEN N-O
POLITIEZONE KOUTER
POLITIEZONE MIDDELKERKE
POLITIEZONE EIFEL
PZ AALTER/MALDEGEM
PZ ASSENEDE/EVERGEM
PZ BIERBEEK/BOUTERSEM/HOLSBEEK/LUBBEEK



GEREGISTREERDE CRIMINALITEIT: POLITIEZONE vs TYPOLOGIE

Politiezone
PZ KANTON BORGLOON
PZ VOEREN
REGIO PUYENBROECK
REGIO TIELT
SECOVA
WESTKUST
ZONE DE POLICE DE GAUME
ZONE DES COLLINES
ZONE DE SYLLE ET DENDRE
ZONE DU VAL DE L'ESCAUT
ZONE HAGELAND
ZONE MEUSE-HESBAYE
ZONE STAVELLOT-MALMEDY
ZP BRABANT WALLON EST
ZP COMINES-WARNETON
ZP DU CONDROZ
ZP FLEURUS/LES BONS VILLERS/PONT-A-CELLES
ZP LESSE ET LHOMME
ZP SUD-LUXEMBOURG
ZUIDERKEMPEN



GEREGISTREERDE CRIMINALITEIT: POLITIEZONE vs TYPOLOGIE

Typologie van de zone: Categorie 5

Criminele figuur / Fenomeen	Niveau	% 2019 - 2020	% 2020 - 2021	% 2021 - 2022
Autodiefstal	POLITIEZONE	-31,4%	-66,7%	62,5%
	TYOLOGIE	-36,2%	-6,1%	6,9%
Motodiefstal	POLITIEZONE	-57,1%	-100,0%	/
	TYOLOGIE	-13,7%	-20,8%	36,3%
Carjacking	POLITIEZONE	-75,0%	-100,0%	/
	TYOLOGIE	-50,0%	25,0%	70,0%
Homejacking	POLITIEZONE	/	/	/
	TYOLOGIE	-62,5%	133,3%	28,6%
Garagediefstal	POLITIEZONE	-75,0%	0,0%	-100,0%
	TYOLOGIE	-52,4%	-43,3%	94,1%
Bromfietsdiefstal	POLITIEZONE	-50,0%	50,0%	33,3%
	TYOLOGIE	-8,6%	-21,1%	45,9%
Fietsdiefstal	POLITIEZONE	400,0%	20,0%	133,3%
	TYOLOGIE	-15,0%	2,5%	9,3%
Woninginbraak	POLITIEZONE	-29,8%	-3,8%	8,8%
	TYOLOGIE	-29,9%	-11,1%	23,9%
Inbraak in bedrijf of handelszaak	POLITIEZONE	-77,4%	100,0%	157,1%
	TYOLOGIE	-38,5%	-24,4%	26,2%
Inbraak in openbare of overheidsinstelling	POLITIEZONE	-64,3%	-70,0%	266,7%
	TYOLOGIE	-41,1%	-3,7%	7,4%
Ramkraak	POLITIEZONE	/	/	/
	TYOLOGIE	-52,9%	-62,5%	200,0%



GEREGISTREERDE CRIMINALITEIT: POLITIEZONE vs TYPOLOGIE

Criminele figuur / Fenomeen	Niveau	% 2019 - 2020	% 2020 - 2021	% 2021 - 2022
Inbraak in gebouw (totaal)	POLITIEZONE	-41,4%	-3,3%	32,8%
	TYPOLGIE	-31,8%	-12,5%	23,2%
Diefstal gewapenderhand	POLITIEZONE	-20,0%	-75,0%	300,0%
	TYPOLGIE	-33,0%	9,2%	8,5%
Diefstal met geweld zonder wapen	POLITIEZONE	-21,4%	-9,1%	100,0%
	TYPOLGIE	-7,7%	0,9%	32,4%
Diefstal uit of aan voertuig	POLITIEZONE	-28,2%	-27,5%	40,5%
	TYPOLGIE	-28,2%	-10,4%	2,9%
Sacjacking uit auto	POLITIEZONE	/	/	/
	TYPOLGIE	-100,0%	/	/
Diefstal van wapens en explosieven	POLITIEZONE	-50,0%	-20,0%	75,0%
	TYPOLGIE	-25,2%	-13,4%	26,2%
Steaming	POLITIEZONE	/	/	/
	TYPOLGIE	200,0%	-33,3%	0,0%
Handtasroof	POLITIEZONE	/	/	/
	TYPOLGIE	-44,4%	40,0%	0,0%
Grijpdiefstal	POLITIEZONE	100,0%	-100,0%	/
	TYPOLGIE	-36,7%	-5,4%	15,9%
Zakkenrollerij	POLITIEZONE	-28,6%	-60,0%	100,0%
	TYPOLGIE	-48,5%	-10,9%	33,6%
Winkeldiefstal	POLITIEZONE	15,8%	-27,3%	6,3%
	TYPOLGIE	-13,5%	11,3%	9,7%
Diefstal met list	POLITIEZONE	-72,7%	-33,3%	250,0%
	TYPOLGIE	-40,2%	-15,2%	33,2%



GEREGISTREERDE CRIMINALITEIT: POLITIEZONE vs TYPOLOGIE

Criminele figuur / Fenomeen	Niveau	% 2019 - 2020	% 2020 - 2021	% 2021 - 2022
Metaaldiefstal	POLITIEZONE	-77,8%	0,0%	33,3%
	TYPOLGIE	-33,7%	14,0%	37,2%
Werfdiefstal	POLITIEZONE	600,0%	-71,4%	100,0%
	TYPOLGIE	5,5%	-17,2%	30,0%
Home-invasion	POLITIEZONE	/	/	/
	TYPOLGIE	-14,3%	-66,7%	500,0%
Dierendiefstal	POLITIEZONE	75,0%	-28,6%	60,0%
	TYPOLGIE	11,3%	-23,4%	5,0%
Ladingdiefstal	POLITIEZONE	/	/	/
	TYPOLGIE	3,2%	-48,9%	-29,1%
Betaalkaartfraude	POLITIEZONE	-17,1%	5,9%	-75,0%
	TYPOLGIE	-11,6%	-6,5%	31,9%
Phishing	POLITIEZONE	100,0%	31,3%	-66,7%
	TYPOLGIE	162,3%	33,1%	8,1%
Ransomware	POLITIEZONE	/	/	/
	TYPOLGIE	-44,7%	9,5%	47,8%
Shouldersurfing	POLITIEZONE	-100,0%	/	/
	TYPOLGIE	-63,7%	-54,1%	52,9%
Skimming	POLITIEZONE	-100,0%	/	/
	TYPOLGIE	-26,7%	-22,7%	0,0%
Geweld tegen beroepen van algemeen belang	POLITIEZONE	-58,3%	60,0%	-75,0%
	TYPOLGIE	-2,8%	12,6%	21,7%
Groepsverkrachting	POLITIEZONE	/	-100,0%	/
	TYPOLGIE	21,4%	29,4%	-50,0%



GEREGISTREERDE CRIMINALITEIT: POLITIEZONE vs TYPOLOGIE

Criminele figuur / Fenomeen	Niveau	% 2019 - 2020	% 2020 - 2021	% 2021 - 2022
Graffiti	POLITIEZONE	-85,7%	700,0%	-100,0%
	TYPOLOGIE	-20,1%	14,0%	14,3%
Beschadiging van auto	POLITIEZONE	-9,5%	1,2%	1,1%
	TYPOLOGIE	-17,4%	8,4%	-1,9%
Steekpartij	POLITIEZONE	/	-100,0%	/
	TYPOLOGIE	31,4%	1,5%	29,4%
IFG: fysiek, binnen het koppel	POLITIEZONE	-32,1%	34,7%	12,4%
	TYPOLOGIE	-1,6%	5,1%	1,5%
IFG: fysiek, tegen afstammelingen	POLITIEZONE	5,9%	-22,2%	171,4%
	TYPOLOGIE	2,3%	5,8%	7,5%
IFG: fysiek, tegen andere leden	POLITIEZONE	-36,0%	50,0%	12,5%
	TYPOLOGIE	10,8%	-4,7%	9,6%
IFG: seksueel, binnen het koppel	POLITIEZONE	/	-66,7%	-100,0%
	TYPOLOGIE	18,9%	-6,8%	-34,1%
IFG: seksueel, tegen afstammelingen	POLITIEZONE	450,0%	-54,5%	-60,0%
	TYPOLOGIE	14,6%	-7,8%	-49,2%
IFG: seksueel, tegen andere leden	POLITIEZONE	/	-50,0%	-100,0%
	TYPOLOGIE	-22,2%	35,7%	-68,4%
IFG: psychisch, binnen het koppel	POLITIEZONE	-42,9%	85,7%	-42,3%
	TYPOLOGIE	4,3%	-1,3%	-1,3%
IFG: psychisch, tegen afstammelingen	POLITIEZONE	-37,5%	220,0%	-62,5%
	TYPOLOGIE	20,2%	15,3%	-4,9%
IFG: psychisch, tegen andere leden	POLITIEZONE	-12,5%	28,6%	-33,3%
	TYPOLOGIE	13,5%	11,3%	-13,9%



GEREGISTREERDE CRIMINALITEIT: POLITIEZONE vs TYPOLOGIE

Criminele figuur / Fenomeen	Niveau	% 2019 - 2020	% 2020 - 2021	% 2021 - 2022
IFG: economisch, binnen het koppel	POLITIEZONE	-33,3%	325,0%	-29,4%
	TYPOLGIE	8,6%	-2,3%	-8,5%
IFG: economisch, tegen afstammelingen	POLITIEZONE	100,0%	-50,0%	400,0%
	TYPOLGIE	35,0%	0,0%	22,2%
IFG: economisch, tegen andere leden	POLITIEZONE	-73,7%	80,0%	33,3%
	TYPOLGIE	-25,3%	10,8%	-12,3%
Humane doping	POLITIEZONE	-100,0%	/	-100,0%
	TYPOLGIE	-23,2%	-5,7%	-54,0%
Illegale vetmesting	POLITIEZONE	/	-100,0%	/
	TYPOLGIE	125,0%	33,3%	-33,3%
Verkoop van cocaïne	POLITIEZONE	200,0%	-33,3%	200,0%
	TYPOLGIE	5,5%	-17,5%	9,1%
Import-export van cocaïne	POLITIEZONE	/	/	/
	TYPOLGIE	-24,0%	26,3%	12,5%
Productie van synthetische drugs	POLITIEZONE	/	/	/
	TYPOLGIE	26,3%	8,3%	-53,8%
Import-export van synthetische drugs	POLITIEZONE	/	/	/
	TYPOLGIE	-38,5%	12,5%	5,6%
Verkoop van synthetische drugs	POLITIEZONE	-50,0%	-100,0%	/
	TYPOLGIE	-19,0%	-20,9%	-8,8%
Productie van cannabis (teelt)	POLITIEZONE	-100,0%	/	-75,0%
	TYPOLGIE	-12,3%	-16,0%	-34,1%
Import-export van cannabis in grote hoeve.	POLITIEZONE	/	/	/
	TYPOLGIE	100,0%	-12,5%	-42,9%



GEREGISTREERDE CRIMINALITEIT: POLITIEZONE vs TYPOLOGIE

Criminele figuur / Fenomeen	Niveau	% 2019 - 2020	% 2020 - 2021	% 2021 - 2022
Verkoop van cannabis in grote hoeveelheid	POLITIEZONE	/	0,0%	0,0%
	TYPOLGIE	21,4%	0,0%	-5,9%
Import-export van heroïne	POLITIEZONE	/	/	/
	TYPOLGIE	50,0%	-6,7%	-14,3%
Verkoop-handel van heroïne	POLITIEZONE	0,0%	100,0%	-25,0%
	TYPOLGIE	-17,5%	9,1%	8,3%
Handel en productie van vuurwapen	POLITIEZONE	/	/	/
	TYPOLGIE	-25,0%	-8,3%	-9,1%
Handel en productie van niet-vuurwapen	POLITIEZONE	/	/	/
	TYPOLGIE	75,0%	-42,9%	100,0%
Mensenhandel - economische uitbuiting	POLITIEZONE	-100,0%	/	-100,0%
	TYPOLGIE	-36,8%	16,7%	42,9%
Mensenhandel - seksuele uitbuiting	POLITIEZONE	/	0,0%	200,0%
	TYPOLGIE	-16,7%	40,0%	-4,1%
Fysiek geweld (openbaar vervoer)	POLITIEZONE	0,0%	0,0%	-50,0%
	TYPOLGIE	-31,7%	29,6%	25,0%
Fysiek geweld (openbare weg)	POLITIEZONE	-35,7%	40,3%	9,9%
	TYPOLGIE	-14,9%	6,5%	19,1%
Fysiek geweld (andere openbare plaats)	POLITIEZONE	33,3%	-50,0%	0,0%
	TYPOLGIE	-3,9%	8,2%	21,2%
Fysiek geweld (publiek toegankelijke plaats)	POLITIEZONE	-15,4%	22,7%	3,7%
	TYPOLGIE	-41,3%	16,6%	45,0%
Seksueel geweld (openbaar vervoer)	POLITIEZONE	0,0%	-100,0%	/
	TYPOLGIE	-29,6%	52,6%	41,4%



GEREGISTREERDE CRIMINALITEIT: POLITIEZONE vs TYPOLOGIE

Criminele figuur / Fenomeen	Niveau	% 2019 - 2020	% 2020 - 2021	% 2021 - 2022
Seksueel geweld (openbare weg)	POLITIEZONE	20,0%	-33,3%	-25,0%
	TYPOLGIE	13,4%	-6,5%	4,0%
Seksueel geweld (andere openbare plaats)	POLITIEZONE	0,0%	0,0%	-100,0%
	TYPOLGIE	44,4%	-9,6%	14,9%
Seksueel geweld (publiek toegankelijke plaats)	POLITIEZONE	-50,0%	-33,3%	200,0%
	TYPOLGIE	-26,4%	30,5%	7,6%
Psychisch geweld (openbaar vervoer)	POLITIEZONE	-100,0%	/	100,0%
	TYPOLGIE	-35,9%	12,0%	30,4%
Psychisch geweld (openbare weg)	POLITIEZONE	-26,0%	16,2%	8,1%
	TYPOLGIE	1,4%	0,7%	1,9%
Psychisch geweld (andere openbare plaats)	POLITIEZONE	-62,5%	-66,7%	700,0%
	TYPOLGIE	15,9%	-13,2%	6,2%
Psychisch geweld (publiek toegankelijke plaats)	POLITIEZONE	-28,6%	33,3%	-15,0%
	TYPOLGIE	-11,2%	-6,3%	12,3%
Diefstal gewapenderhand (openbaar vervoer)	POLITIEZONE	/	/	/
	TYPOLGIE	/	100,0%	0,0%
Diefstal gewapenderhand (openbare weg)	POLITIEZONE	50,0%	-100,0%	/
	TYPOLGIE	-23,1%	0,0%	16,7%
Diefstal gewapenderhand (andere openbare plaats)	POLITIEZONE	-100,0%	/	/
	TYPOLGIE	0,0%	-50,0%	-50,0%
Diefstal gewapenderhand (publiek toegank. plaats)	POLITIEZONE	-100,0%	/	200,0%
	TYPOLGIE	-53,5%	25,0%	-12,0%
Diefstal geweld zonder wapen (openbaar vervoer)	POLITIEZONE	/	/	/
	TYPOLGIE	-15,4%	-27,3%	37,5%



GEREGISTREERDE CRIMINALITEIT: POLITIEZONE vs TYPOLOGIE

Criminele figuur / Fenomeen	Niveau	% 2019 - 2020	% 2020 - 2021	% 2021 - 2022
Diefstal geweld zonder wapen (openbare weg)	POLITIEZONE	-55,6%	-25,0%	33,3%
	TYPOLGIE	-24,6%	12,5%	3,1%
Diefstal geweld zonder wapen (and. openb. plaats)	POLITIEZONE	/	/	/
	TYPOLGIE	38,5%	-50,0%	77,8%
Diefstal geweld zonder wapen (pub. toegank. pl.)	POLITIEZONE	-50,0%	0,0%	500,0%
	TYPOLGIE	-32,6%	12,9%	18,1%
Nepagenten	POLITIEZONE	-100,0%	/	/
	TYPOLGIE	62,5%	-57,7%	218,2%
Terrorisme, extremisme en radicalisme	POLITIEZONE	/	-100,0%	/
	TYPOLGIE	-20,7%	-13,0%	-10,0%
Cyberbelaging	POLITIEZONE	-25,0%	60,0%	-34,7%
	TYPOLGIE	0,5%	6,3%	-1,9%
Identiteitsfraude	POLITIEZONE	54,5%	29,4%	-4,5%
	TYPOLGIE	16,0%	9,5%	10,2%

POLITIËLE CRIMINALITEITSSTATISTIEKEN

PLEEGPLAATS: POLITIEZONE

BOTTE DU HAINAUT

DEEL VI : VOORWERPEN EN VERVOERMIDDELEN



BOTTE DU HAINAUT

Diefstal gewapenderhand

Top 5 gestolen voorwerpen (obv aantal feiten)

		2018	2019	2020	2021	2022	2023
1	geld	2	1	1		1	2
2	bankkaart / kredietkaart	1	2	1			
3	juweel / uurwerk	1	1				1
4	GSM en toebehoren	1	1				
4	identiteitskaart / paspoort		2				



Diefstal uit of aan voertuig

Top 5 gestolen voorwerpen (obv aantal feiten)

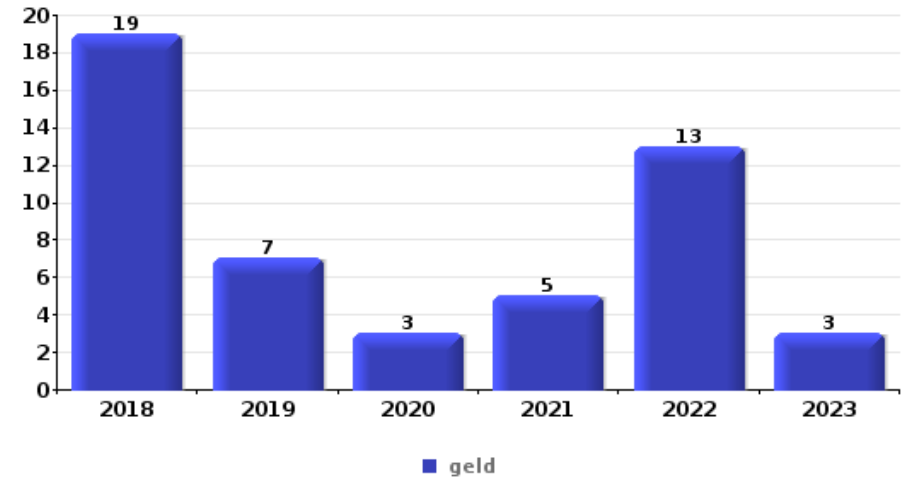
		2018	2019	2020	2021	2022	2023
1	identiteitskaart / paspoort	22	19	8	11	13	30
2	rijbewijs	21	18	16	11	13	23
3	geld	22	14	9	12	8	17
4	bankkaart / kredietkaart	16	12	8	12	9	18
5	portefeuille	10	13	8	5	9	15





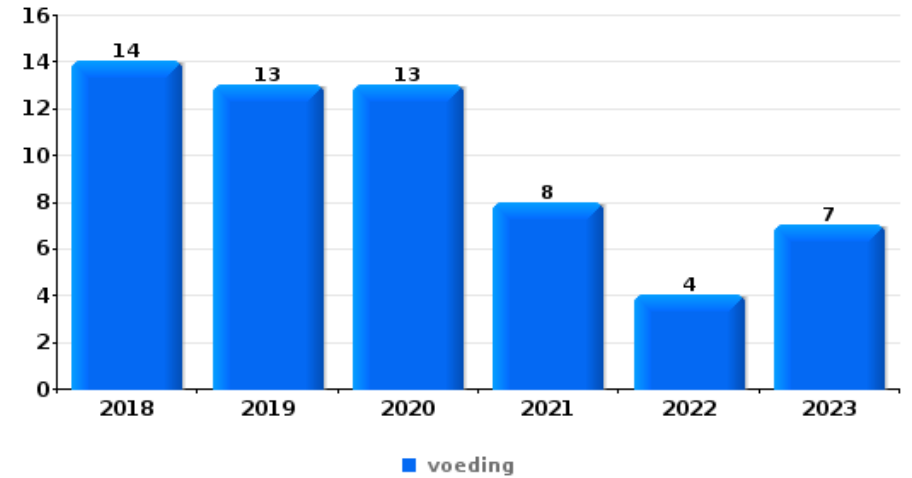
Inbraak in bedrijf of handelszaak

Top 5 gestolen voorwerpen (obv aantal feiten)		2018	2019	2020	2021	2022	2023
1	geld	19	7	3	5	13	3
2	voeding	7	4		1	3	2
3	brandkast / geldkoffer / kassa	6			2	3	
3	gereedschap	2	4		2	3	
5	tabak	2	1		1	3	



Winkeldiefstal

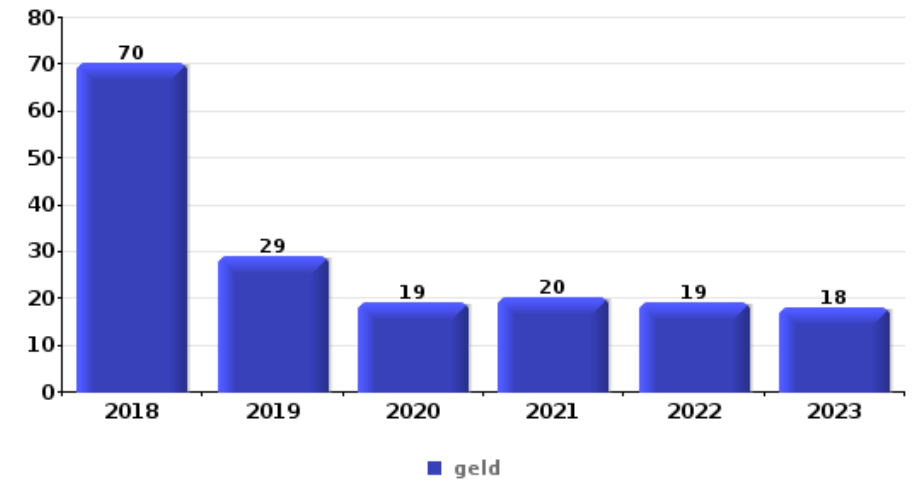
Top 5 gestolen voorwerpen (obv aantal feiten)		2018	2019	2020	2021	2022	2023
1	voeding	14	13	13	8	4	7
2	tabak	2	2		1	6	4
3	parfum / schoonheidsproduct	3	1	2			
4	kleding	2			1	1	
5	brandstof / energie			1		2	



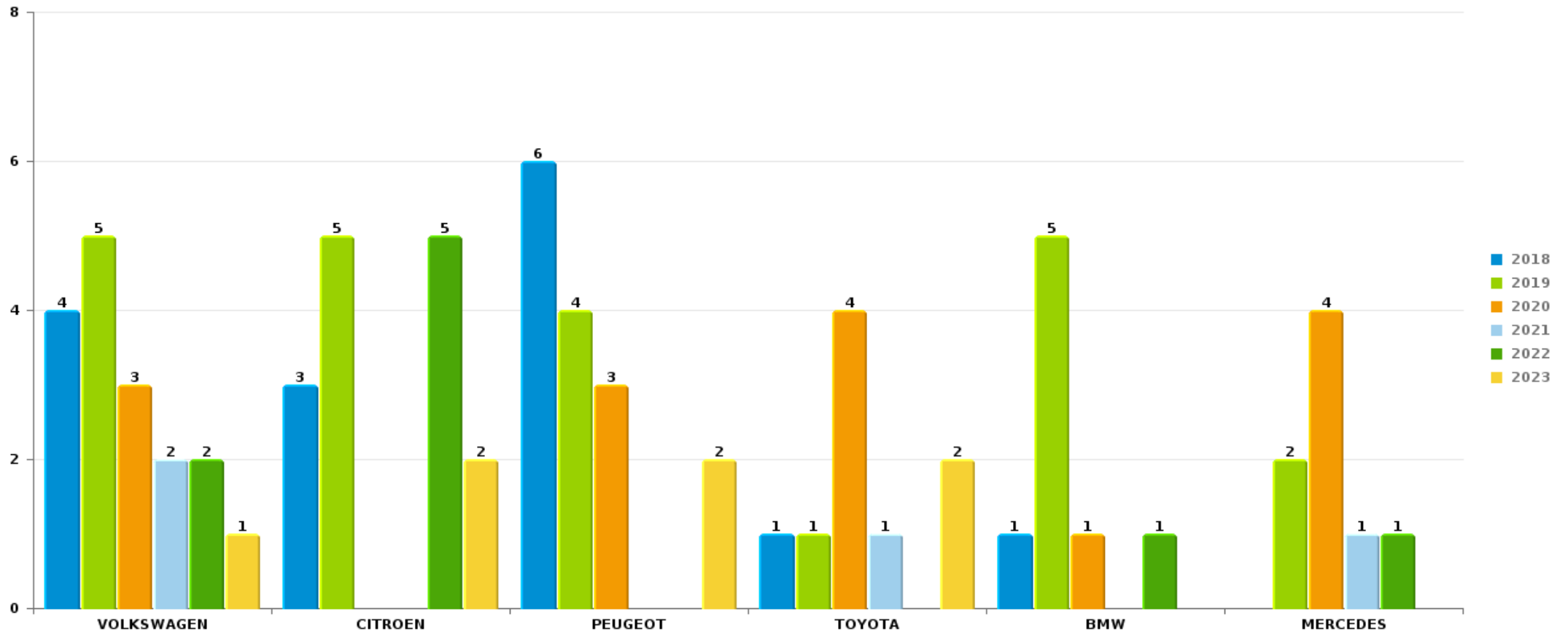


Woninginbraak

Top 5 gestolen voorwerpen (obv aantal feiten)		2018	2019	2020	2021	2022	2023
1	geld	70	29	19	20	19	18
2	juweel / uurwerk	57	22	20	23	17	13
3	gereedschap	36	18	21	10	12	19
4	multimedia	31	17	10	9	10	10
5	computer en toebehoren	25	12	8	9	3	7



Opmerking: wat betreft de voorwerpen worden er geen totalen gepresenteerd gezien bij eenzelfde feit meerdere voorwerpen kunnen gestolen zijn.

**BOTTE DU HAINAUT****Autodiefstal****Aantal gestolen auto's per merk (Top 5)**

POLITIËLE CRIMINALITEITSSTATISTIEKEN

PLEEGPLAATS: POLITIEZONE

BOTTE DU HAINAUT

DEEL VII : VERDACHTEN



Deel 1: Niveau FEITEN (telling van het aantal feiten waarbij een bepaald type verdachte betrokken is)

1.1. Aantal inbreuken volgens het geslacht van de gekende verdachten (per hoofdcategorie)

Doordat bij eenzelfde feit zowel een mannelijke als een vrouwelijke gekende verdachte betrokken kan zijn, is het mogelijk dat de som van de kolommen "Mannen" en "Vrouwen" hoger is dan de waarde in de kolom "Totaal..." (zie ook de methodologische nota)

BOTTE DU HAINAUT

2023

Hoofdcategorie / Geslacht	Totaal aantal feiten minstens 1 gekende	Mannen	%	Vrouwen	%
Misdr. tegen de lichamelijke integriteit	94	81	86,2%	21	22,3%
Misdr. tegen andere morele waarden en gevoelens	45	34	75,6%	11	24,4%
Drugs	40	31	77,5%	11	27,5%
Wapens en springstoffen	35	32	91,4%	5	14,3%
Misdr. tegen de openbare veiligheid	31	28	90,3%	4	12,9%
Beschadigen van eigendom	29	24	82,8%	6	20,7%
Diefstal en afpersing	26	26	100,0%	1	3,8%
Misdr. tegen gezag van de overheid	20	19	95,0%	1	5,0%
Bedrog	19	17	89,5%	2	10,5%
Zedenmisdrijven	12	12	100,0%		
Jeugdbescherming	8	6	75,0%	4	50,0%
Vreemdelingenwetgeving	8	8	100,0%		
Milieu	7	5	71,4%	2	28,6%
Misdr. tegen de openbare trouw	7	6	85,7%	1	14,3%
Sociaal strafwetboek	4	3	75,0%	2	50,0%
Bescherming personen	4	4	100,0%		

GEREGISTREERDE CRIMINALITEIT: VERDACHTEN



Hoofdcategorie / Geslacht	Totaal aantal feiten minstens 1 gekende	Mannen	%	Vrouwen	%
Dronkenschap en alcohol	3	3	100,0%		
Informaticacriminaliteit	3	1	33,3%	2	66,7%
Handelspraktijken	1	1	100,0%	1	100,0%
Misdr. tegen de familie	2			2	100,0%
Misdr. tegen het juridisch statuut van het kind	2	1	50,0%	1	50,0%
Andere bijzondere wetten	1	1	100,0%		
Mensenhandel	1	1	100,0%		
Misdr. tegen de persoonlijke vrijheid	1	1	100,0%		
Totaal	403	345	85,6%	77	19,1%



1.2. Aantal inbreuken volgens het geslacht van de gekende verdachten (per criminele figuur)

Doordat bij eenzelfde criminele figuur zowel een mannelijke als een vrouwelijke gekende verdachte betrokken kan zijn, is het mogelijk dat de som van de kolommen "Mannen" en "Vrouwen" hoger is dan de waarde in de kolom "Totaal..."
(zie ook de methodologische nota)

BOTTE DU HAINAUT**2023****CF Diefstal vervoermiddel**

Criminele figuur / Geslacht	Totaal aantal feiten minstens 1 gekende verdachte	Mannen	%	Vrouwen	%
Autodiefstal	3	3	100,0%	1	33,3%
Totaal	NVT	NVT	NVT	NVT	NVT

CF Inbraak

Criminele figuur / Geslacht	Totaal aantal feiten minstens 1 gekende verdachte	Mannen	%
Woninginbraak	3	3	100,0%
Inbraak in gebouw (totaal)	3	3	100,0%
Totaal	NVT	NVT	NVT

CF Diefstal andere

Criminele figuur / Geslacht	Totaal aantal feiten minstens 1 gekende verdachte	Mannen	%
Diefstal gewapenderhand	1	1	100,0%
Diefstal met geweld zonder wapen	2	2	100,0%
Diefstal uit of aan voertuig	3	3	100,0%
Grijpdiefstal	1	1	100,0%
Winkeldiefstal	7	7	100,0%
Diefstal met list	1	1	100,0%
Totaal	NVT	NVT	NVT

GEREGISTREERDE CRIMINALITEIT: VERDACHTEN



CF Andere

Criminele figuur / Geslacht	Totaal aantal feiten minstens 1 gekende verdachte	Mannen	%	Vrouwen	%
Geweld tegen beroepen van algemeen belang	4	4	100,0%		
Beschadiging van auto	13	9	69,2%	5	38,5%
Totaal	NVT	NVT	NVT	NVT	NVT

FE Intrafamiliaal geweld (IFG)

Criminele figuur / Geslacht	Totaal aantal feiten minstens 1 gekende verdachte	Mannen	%	Vrouwen	%
IFG: fysiek, binnen het koppel	28	24	85,7%	9	32,1%
IFG: fysiek, tegen afstammelingen	5	4	80,0%	1	20,0%
IFG: fysiek, tegen andere leden	16	14	87,5%	5	31,3%
IFG: seksueel, binnen het koppel	1	1	100,0%		
IFG: psychisch, binnen het koppel	27	22	81,5%	5	18,5%
IFG: psychisch, tegen afstammelingen	8	6	75,0%	4	50,0%
IFG: psychisch, tegen andere leden	13	10	76,9%	4	30,8%
IFG: economisch, binnen het koppel	6	4	66,7%	2	33,3%
IFG: economisch, tegen afstammelingen	2	2	100,0%		
IFG: economisch, tegen andere leden	3	3	100,0%		
Totaal	NVT	NVT	NVT	NVT	NVT

FE Drugs

Criminele figuur / Geslacht	Totaal aantal feiten minstens 1 gekende verdachte	Mannen	%	Vrouwen	%
Verkoop van cocaïne	2	2	100,0%		
Productie van cannabis (teelt)	2	2	100,0%	1	50,0%
Totaal	NVT	NVT	NVT	NVT	NVT

FE Mensenhandel

Criminele figuur / Geslacht	Totaal aantal feiten minstens 1 gekende verdachte	Mannen	%
Mensenhandel - seksuele uitbuiting	2	2	100,0%
Totaal	NVT	NVT	NVT



FE Geweld in de publieke ruimte

Criminele figuur / Geslacht	Totaal aantal feiten minstens 1 gekende verdachte	Mannen	%	Vrouwen	%
Fysiek geweld (openbaar vervoer)	1			1	100,0%
Fysiek geweld (openbare weg)	34	30	88,2%	4	11,8%
Fysiek geweld (publiek toegankelijke plaats)	10	9	90,0%	2	20,0%
Seksueel geweld (openbare weg)	2	2	100,0%		
Psychisch geweld (openbare weg)	15	15	100,0%		
Psychisch geweld (andere openbare plaats)	1	1	100,0%		
Psychisch geweld (publiek toegankelijke plaats)	9	9	100,0%	1	11,1%
Diefstal gewapenderhand (publiek toegank. plaats)	1	1	100,0%		
Diefstal geweld zonder wapen (openbare weg)	1	1	100,0%		
Totaal	NVT	NVT	NVT	NVT	NVT

FE Andere

Criminele figuur / Geslacht	Totaal aantal feiten minstens 1 gekende verdachte	Mannen	%	Vrouwen	%
Nepagenten	1	1	100,0%		
Cyberbelaging	11	10	90,9%	1	9,1%
Identiteitsfraude	4	3	75,0%	1	25,0%
Totaal	NVT	NVT	NVT	NVT	NVT



1.3. Aantal inbreuken volgens de leeftijd van de gekende verdachten (per hoofdcategorie)

Doordat bij eenzelfde feit zowel een minderjarige als een meerderjarige gekende verdachte betrokken kan zijn, is het mogelijk dat de som van de kolommen "Minderjarig" en "Meerderjarig" hoger is dan de waarde in de kolom "Totaal..." (zie ook de methodologische nota)

BOTTE DU HAINAUT

2023

Hoofdcategorie / Leeftijd	Totaal aantal feiten minstens 1 gekende verdachte	Minderjarig	%	Meerderjarig	%
Misdr. tegen de lichamelijke integriteit	94	10	10,6%	85	90,4%
Misdr. tegen andere morele waarden en gevoelens	45	1	2,2%	44	97,8%
Drugs	40	2	5,0%	39	97,5%
Wapens en springstoffen	35	2	5,7%	33	94,3%
Misdr. tegen de openbare veiligheid	31	1	3,2%	30	96,8%
Beschadigen van eigendom	29	3	10,3%	26	89,7%
Diefstal en afpersing	26	2	7,7%	24	92,3%
Misdr. tegen gezag van de overheid	20			20	100,0%
Bedrog	19			19	100,0%
Zedenmisdrijven	12	2	16,7%	10	83,3%
Jeugdbescherming	8	3	37,5%	5	62,5%
Vreemdelingenwetgeving	8			8	100,0%
Milieu	7			7	100,0%
Misdr. tegen de openbare trouw	7			7	100,0%
Bescherming personen	4			4	100,0%
Sociaal strafwetboek	4			4	100,0%
Dronkenschap en alcohol	3			3	100,0%
Informaticacriminaliteit	3			3	100,0%
Misdr. tegen de familie	2			2	100,0%
Misdr. tegen het juridisch statuut van het kind	2			2	100,0%
Andere bijzondere wetten	1			1	100,0%
Handelspraktijken	1			1	100,0%
Mensenhandel	1			1	100,0%
Misdr. tegen de persoonlijke vrijheid	1			1	100,0%
Totaal	403	26	6,5%	379	94,0%





1.4. Aantal inbreuken volgens de leeftijd van de gekende verdachten (per criminele figuur)

Doordat bij eenzelfde criminele figuur zowel een minderjarige als een meerderjarige gekende verdachte betrokken kan zijn, is het mogelijk dat de som van de kolommen "Minderjarig" en "Meerderjarig" hoger is dan de waarde in de kolom "Totaal..." (zie ook de methodologische nota)

BOTTE DU HAINAUT

2023

CF Diefstal vervoermiddel

Criminele figuur / Leeftijd	Totaal aantal feiten minstens 1 gekende verdachte	Meerderjarig	%
Autodiefstal	3	3	100,0%
Totaal	NVT	NVT	NVT

CF Inbraak

Criminele figuur / Leeftijd	Totaal aantal feiten minstens 1 gekende verdachte	Meerderjarig	%
Woninginbraak	3	3	100,0%
Inbraak in gebouw (totaal)	3	3	100,0%
Totaal	NVT	NVT	NVT

CF Diefstal andere

Criminele figuur / Leeftijd	Totaal aantal feiten minstens 1 gekende verdachte	Minderjarig	%	Meerderjarig	%
Diefstal gewapenderhand	1			1	100,0%
Diefstal met geweld zonder wapen	2			2	100,0%
Diefstal uit of aan voertuig	3	1	33,3%	2	66,7%
Grijpdiefstal	1			1	100,0%
Winkeldiefstal	7	1	14,3%	6	85,7%
Diefstal met list	1			1	100,0%
Totaal	NVT	NVT	NVT	NVT	NVT

GEREGISTREERDE CRIMINALITEIT: VERDACHTEN



CF Andere

Criminele figuur / Leeftijd	Totaal aantal feiten minstens 1 gekende verdachte	Minderjarig	%	Meerderjarig	%
Geweld tegen beroepen van algemeen belang	4			4	100,0%
Beschadiging van auto	13	2	15,4%	11	84,6%
Totaal	NVT	NVT	NVT	NVT	NVT

FE Intrafamiliaal geweld (IFG)

Criminele figuur / Leeftijd	Totaal aantal feiten minstens 1 gekende verdachte	Minderjarig	%	Meerderjarig	%
IFG: fysiek, binnen het koppel	28	1	3,6%	27	96,4%
IFG: fysiek, tegen afstammelingen	5			5	100,0%
IFG: fysiek, tegen andere leden	16	1	6,3%	16	100,0%
IFG: seksueel, binnen het koppel	1			1	100,0%
IFG: psychisch, binnen het koppel	27			27	100,0%
IFG: psychisch, tegen afstammelingen	8			8	100,0%
IFG: psychisch, tegen andere leden	13			13	100,0%
IFG: economisch, binnen het koppel	6			6	100,0%
IFG: economisch, tegen afstammelingen	2	1	50,0%	1	50,0%
IFG: economisch, tegen andere leden	3			3	100,0%
Totaal	NVT	NVT	NVT	NVT	NVT

FE Drugs

Criminele figuur / Leeftijd	Totaal aantal feiten minstens 1 gekende verdachte	Meerderjarig	%
Verkoop van cocaïne	2	2	100,0%
Productie van cannabis (teelt)	2	2	100,0%
Totaal	NVT	NVT	NVT

FE Mensenhandel

Criminele figuur / Leeftijd	Totaal aantal feiten minstens 1 gekende verdachte	Meerderjarig	%
Mensenhandel - seksuele uitbuiting	2	2	100,0%
Totaal	NVT	NVT	NVT

GEREGISTREERDE CRIMINALITEIT: VERDACHTEN



FE Geweld in de publieke ruimte

Criminele figuur / Leeftijd	Totaal aantal feiten minstens 1 gekende verdachte	Minderjarig	%	Meerderjarig	%
Fysiek geweld (openbaar vervoer)	1			1	100,0%
Fysiek geweld (openbare weg)	34	6	17,6%	29	85,3%
Fysiek geweld (publiek toegankelijke plaats)	10	1	10,0%	9	90,0%
Seksueel geweld (openbare weg)	2			2	100,0%
Psychisch geweld (openbare weg)	15			15	100,0%
Psychisch geweld (andere openbare plaats)	1			1	100,0%
Psychisch geweld (publiek toegankelijke plaats)	9			9	100,0%
Diefstal gewapenderhand (publiek toegank. plaats)	1			1	100,0%
Diefstal geweld zonder wapen (openbare weg)	1			1	100,0%
Totaal	NVT	NVT	NVT	NVT	NVT

FE Andere

Criminele figuur / Leeftijd	Totaal aantal feiten minstens 1 gekende verdachte	Minderjarig	%	Meerderjarig	%
Nepagenten	1			1	100,0%
Cyberbelaging	11	1	9,1%	10	90,9%
Identiteitsfraude	4			4	100,0%
Totaal	NVT	NVT	NVT	NVT	NVT



Deel 2: Niveau FEITVERDACHTEN (telling van het aantal combinaties verdachte-feit)

2.1. Aantal feitverdachten volgens het geslacht van de gekende verdachten (Top 5 van hoofdcategorieën)

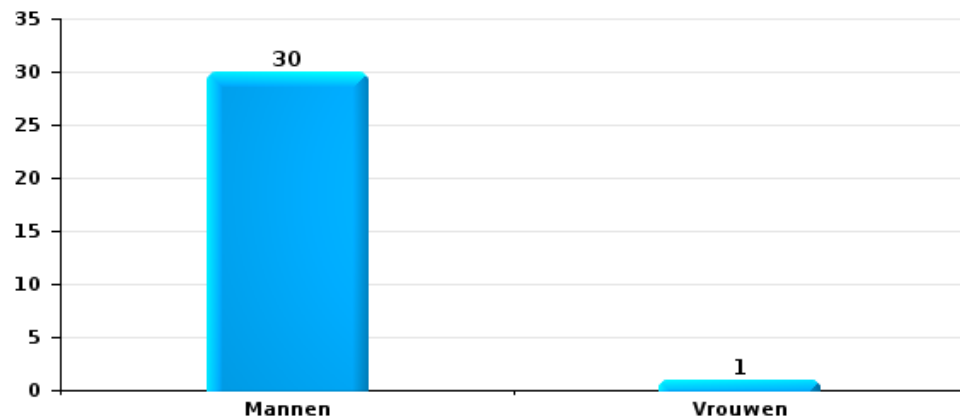
Indien eenzelfde verdachte meerdere feiten heeft gepleegd in de beschouwde periode, dan wordt hij ook meerdere keren geteld (zie ook de methodologische nota)

BOTTE DU HAINAUT

2023

Diefstal en afpersing

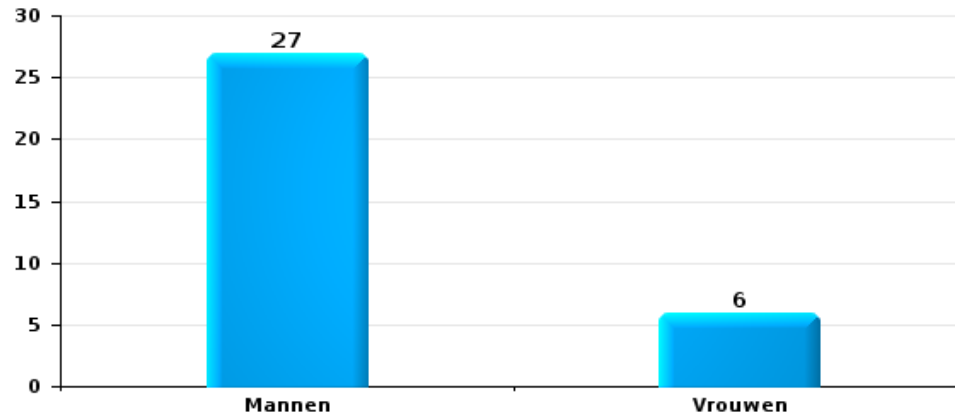
Aantal feitverdachten volgens geslacht





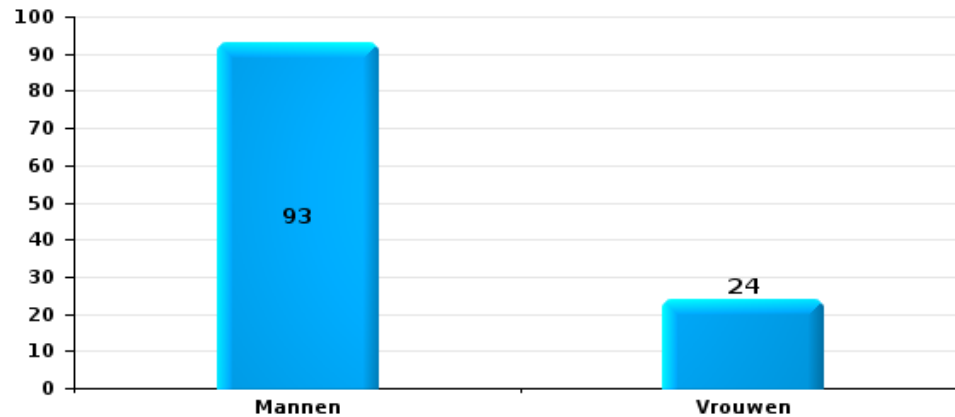
Beschadigen van eigendom

Aantal feitverdachten volgens geslacht



Misd. tegen de lichamelijke integriteit

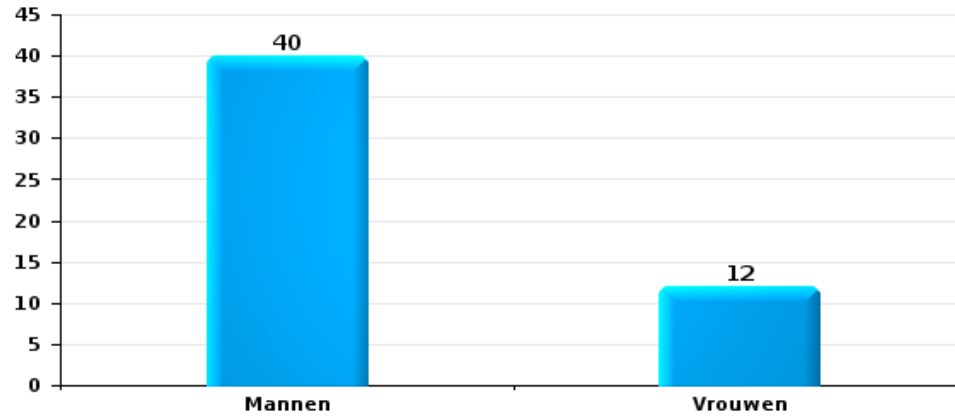
Aantal feitverdachten volgens geslacht





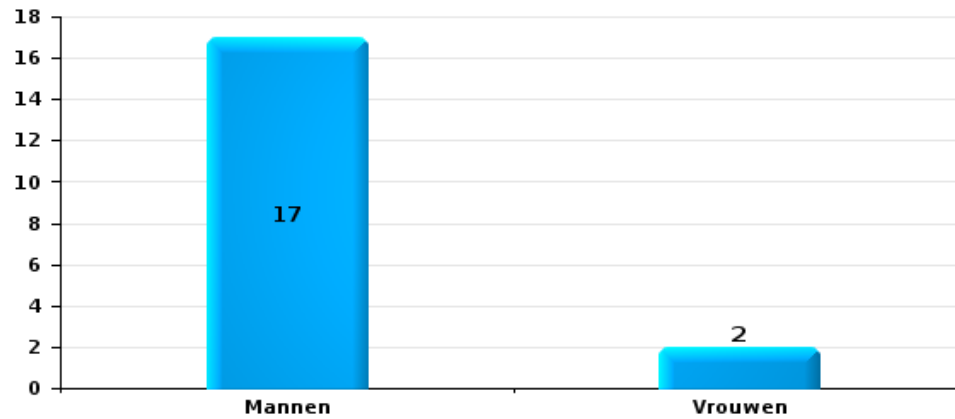
Drugs

Aantal feitverdachten volgens geslacht



Bedrog

Aantal feitverdachten volgens geslacht





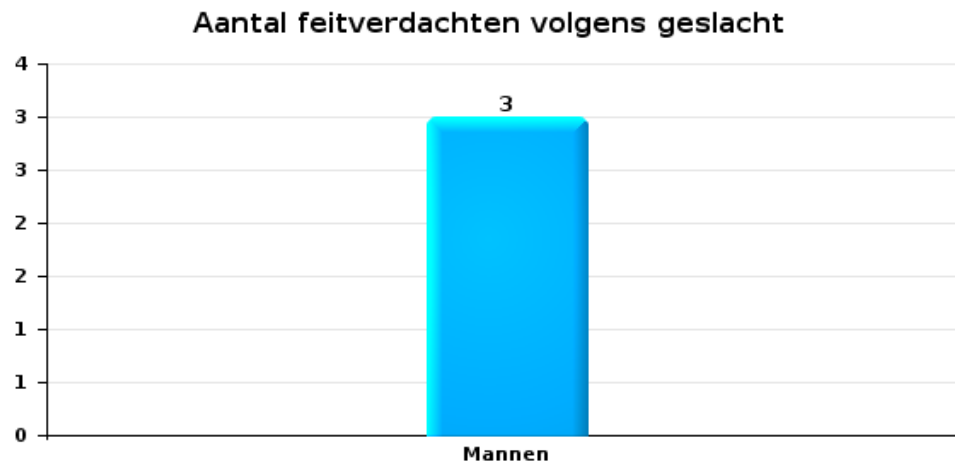
2.2. Aantal feitverdachten volgens het geslacht van de gekende verdachten (Top 5 van criminele figuren)

Indien eenzelfde verdachte meerdere feiten heeft gepleegd in de beschouwde periode, dan wordt hij ook meerdere keren geteld (zie ook de methodologische nota)

BOTTE DU HAINAUT

2023

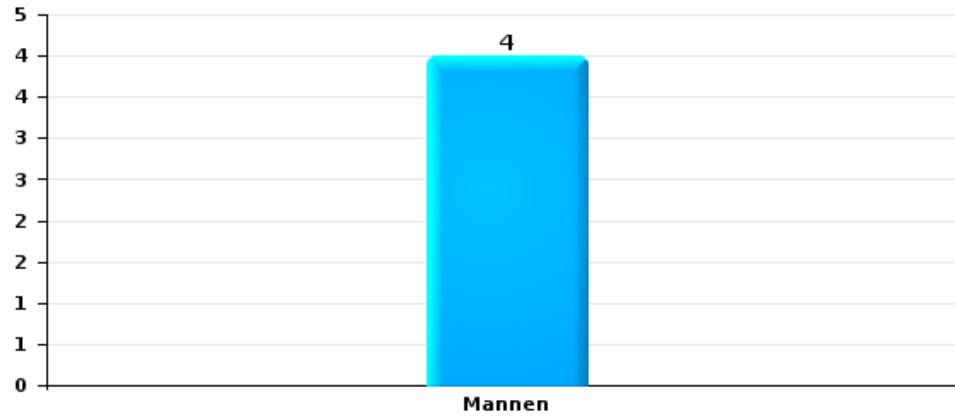
Inbraak in gebouw (totaal)





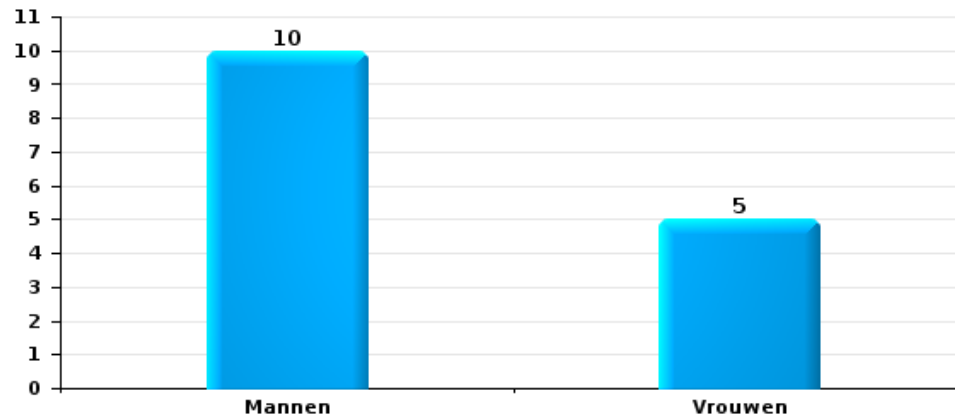
Diefstal uit of aan voertuig

Aantal feitverdachten volgens geslacht



Beschadiging van auto

Aantal feitverdachten volgens geslacht





2.3. Aantal feitverdachten volgens de leeftijd van de gekende verdachten (Top 5 van hoofdcategorieën)

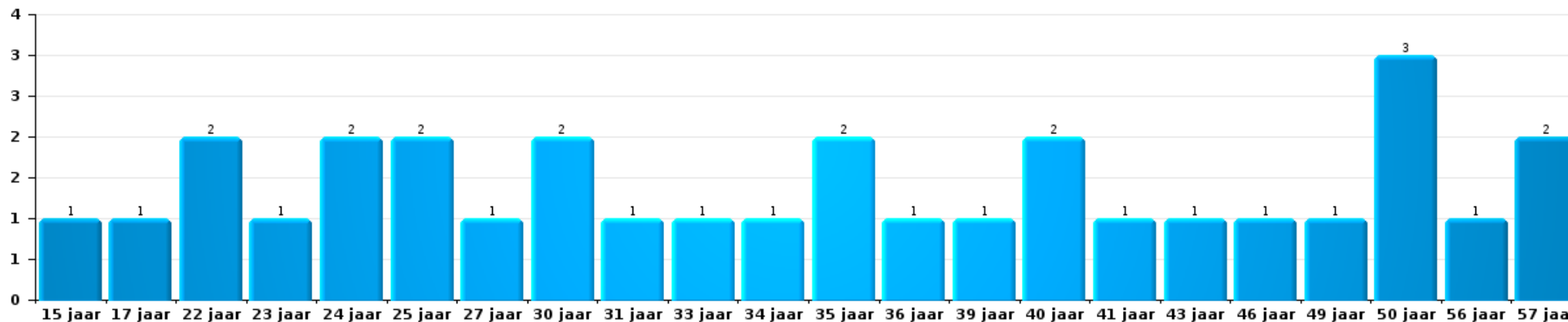
1) Indien eenzelfde verdachte meerdere feiten heeft gepleegd in de beschouwde periode, dan wordt hij ook meerdere keren geteld, al dan niet in dezelfde leeftijdscategorie; 2) Verdachten jonger dan 14 jaar en ouder dan 90 jaar zijn niet weergegeven in de tabel (zie ook de methodologische nota)

BOTTE DU HAINAUT

2023

Diefstal en afpersing

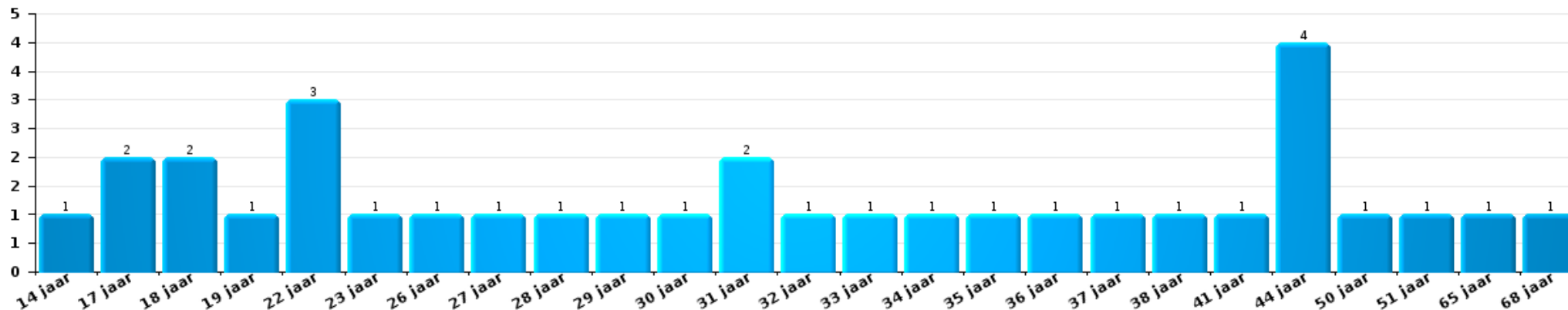
Aantal feitverdachten volgens leeftijd (chronologisch)





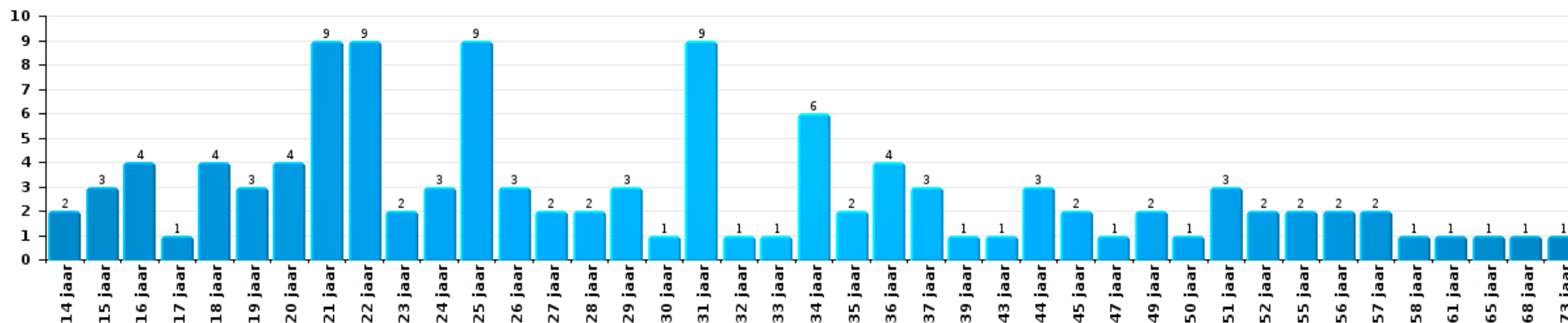
Beschadigen van eigendom

Aantal feitverdachten volgens leeftijd (chronologisch)



Misdr. tegen de lichamelijke integriteit

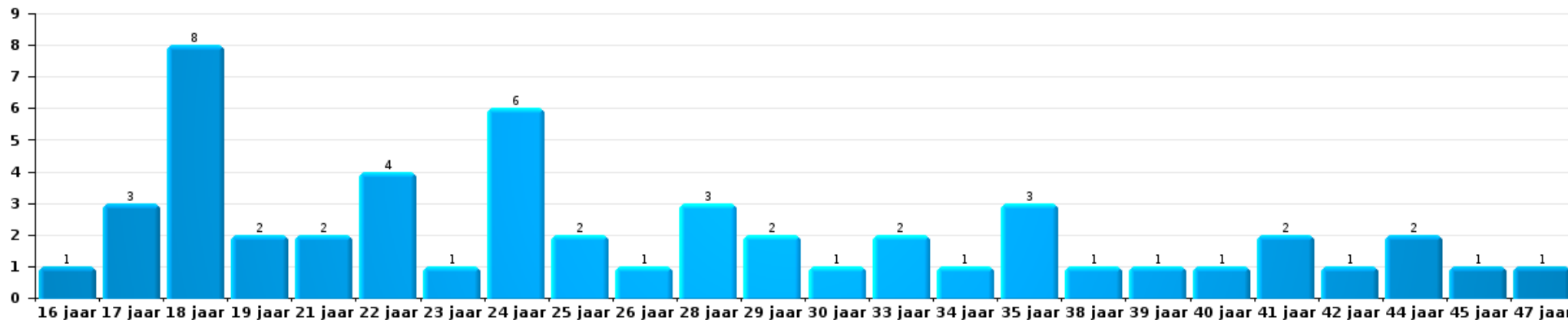
Aantal feitverdachten volgens leeftijd (chronologisch)





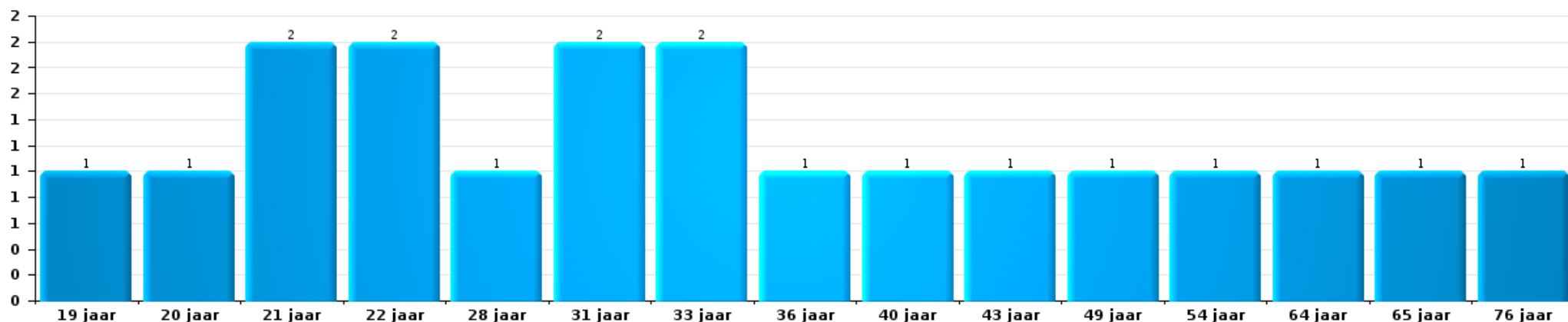
Drugs

Aantal feitverdachten volgens leeftijd (chronologisch)



Bedrog

Aantal feitverdachten volgens leeftijd (chronologisch)





2.4. Aantal feitverdachten volgens de leeftijd van de gekende verdachten (Top 5 van criminele figuren)

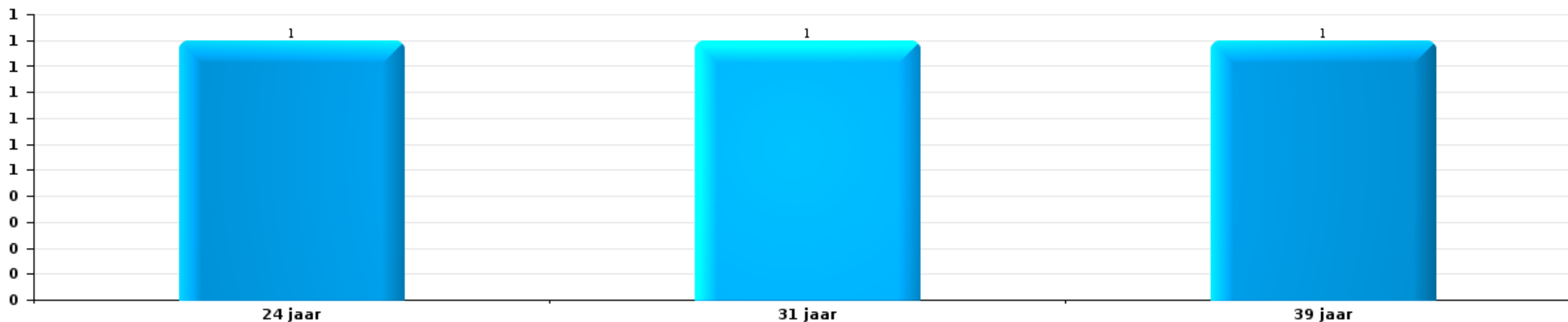
1) Indien eenzelfde verdachte meerdere feiten heeft gepleegd in de beschouwde periode, dan wordt hij ook meerdere keren geteld, al dan niet in dezelfde leeftijdscategorie - 2) Verdachten jonger dan 14 jaar en ouder dan 90 jaar zijn niet weergegeven in de tabel (zie ook de methodologische nota)

BOTTE DU HAINAUT

2023

Inbraak in gebouw (totaal)

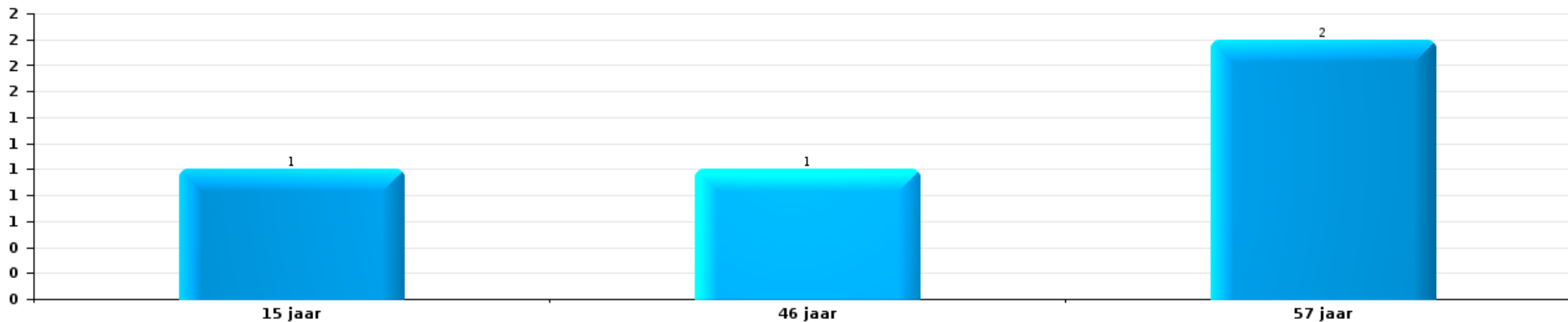
Aantal feitverdachten volgens leeftijd (chronologisch)





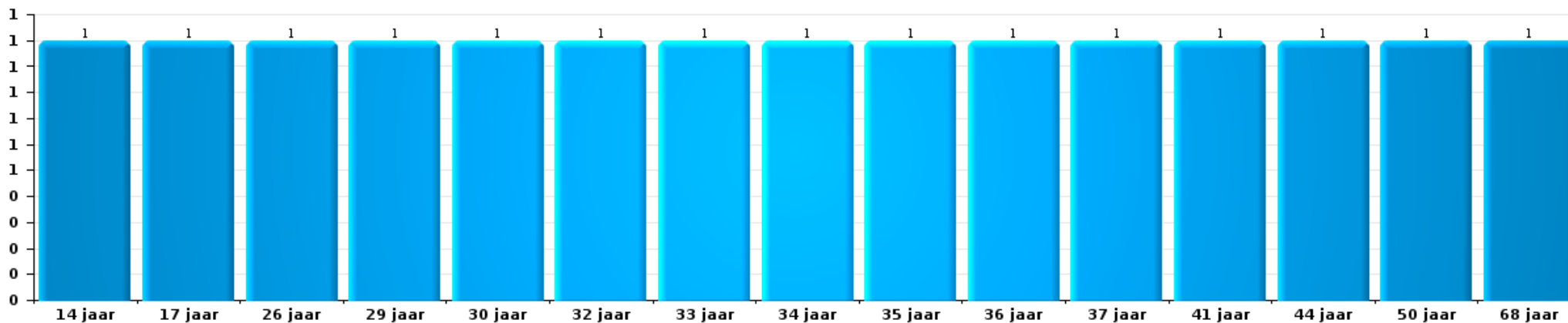
Diefstal uit of aan voertuig

Aantal feitverdachten volgens leeftijd (chronologisch)



Beschadiging van auto

Aantal feitverdachten volgens leeftijd (chronologisch)



POLITIËLE CRIMINALITEITSSTATISTIEKEN

PLEEGPLAATS: POLITIEZONE

BOTTE DU HAINAUT

***Bijlage I: Detailrapport per misdrijfcategorie
Strafwetboek***

**BOTTE DU HAINAUT****Inbreuk Strafwetboek****Misd. tegen de lichamelijke integriteit**

			2000	2013	2014	2015	2016	2017	2018	2019	2020	2021	2022	2023
Moord	Andere	Vol.											1	
		Pog.				1	1	1						
	Subtotaal				1	1	1						1	2
Doodslag	Vergiftiging (doodslag)	Pog.			1									
	Roofmoord	Pog.												1
	tgw opzettelijke brandstichting / ontploffing	Pog.				1	1							
	Niet nader bepaald	Pog.	1											
		Vol.	1		2		1					1		
	Andere	Pog.	2	1	1	1		5	1			3	5	3
Subtotaal		4	1	4	1	2	6	1			4	5	3	2
Marteling en mishandeling	Onmenselijke behandeling	Vol.				1		1			1			
	Onterende behandeling	Vol.				1	1	1	1	1	2			
	Subtotaal				2	1	2	1	2	2	2			
Opz. slagen en/of verwondingen binnen familie	Tussen partners of ex-partners	Vol.	11	66	63	88	82	78	69	97	68	85	98	54
	Bij algemene familiale moeilijkheden	Vol.	35											
	Door de ouders op een minderjarige	Vol.	2	9	5	8	7	11	7	4	13	8	17	6
	Door de ouders op kwetsbaar persoon	Vol.			1		1						1	
	Tegen de ouders	Vol.	3	9	4	10	7	14	8	12	7	10	6	11
	Tegen andere bloedverwanten in opgaande of zijlijn	Vol.	2	4	5	8	2	4	4	3	1	2	7	2
	Subtotaal		53	88	78	114	99	107	88	116	89	105	129	73



Misdr. tegen de lichamelijke integriteit

			2000	2013	2014	2015	2016	2017	2018	2019	2020	2021	2022	2023	
Opz. slagen en/of verwondingen buiten familie	Vechtpartij (=wederzijdse slagen)	Vol.	9	19	39	37	52	41	48	48	34	46	58	31	
	Slagen aan politie-ambtenaar	Vol.			2		3	1		1		2	2	3	
	Op een minderjarige door gezaghebbend persoon	Vol.		6	3	4	5	9	9	1	6	2	7	4	
	Op een minderjarige hoedanigheid dader onbekend	Vol.	4	9	13	12	13	12	23	14	2	10	11	2	
	Op kwetsbaar persoon door gezaghebbend persoon	Vol.					1								
	Op kwetsbaar persoon (hoedanigheid dader onbekend)	Vol.				2	1	2	1	2	2	1	3	1	
	Op minderjarige dr samenwonende zonder gezagsrel.	Vol.										2	5	4	
	Slagen aan personeel openbaar vervoer	Vol.			1										
	Slagen aan personeel andere openbare dienst	Vol.			1										
	Slagen aan medisch beroep	Vol.		2	2				2			1	2		
	Slagen aan personeel onderwijsinstelling	Vol.		2	7	9	9	3	7	7	4	4			2
		Pog.									1				
	Vol.	94	156	150	158	130	151	141	111	100	128	106	93		
	Pog.			1											
	Subtotaal		107	194	219	222	214	221	229	185	149	197	192	140	
Schuldig verzuim	Vol.				1				3				1	2	
	Subtotaal				1				3				1	2	
Andere opzet. misdr. tg. lichamelijke integriteit	Onthouding verzorging van kind/kwetsbaar persoon	Vol.							1			1	1		
	Verlaten kind of kwetsbaar persoon	Vol.		2		5	2	3	3	2		3		1	
	Achterlaten van een kind in behoeftige toestand	Vol.		1	1	3	1	1					1		
	Toediening van schadelijke stoffen	Vol.					1	2	1			1	1	1	
	Vergiftiging voedingswaren	Vol.									1				
	Kwaadwillige belemmering van het verkeer	Vol.		2	1	3	7	12	9	7	3	14	9	7	
	Feitelijkheden en lichte gewelddaden	Vol.	13	2	7	7	5	13	7	2	7	6	6	12	
	Pog.	1													
	Subtotaal		14	7	9	18	16	31	21	12	10	25	18	21	
Onopzet. misdr. tg. lichamelijke integriteit	Onopzettelijk doden	Vol.	1							1	1		1		
	Onopzettelijke slagen en/of verwondingen	Vol.	15	7	3	2	5	3	5	4	2	5	4	1	
	Verzuim van onderhoud kind of kwetsbaar persoon	Vol.				1	1	1	1						
	Hondenbeet	Vol.	2	5	3	2	10	10	14	13	7	5	5	12	
	Subtotaal		18	12	6	5	16	14	20	18	10	10	10	13	
	Totaal		196	302	317	362	349	382	364	333	264	342	354	253	

Misdr. tegen de persoonlijke vrijheid



Misd. tegen de persoonlijke vrijheid

		2000	2013	2014	2015	2016	2017	2018	2019	2020	2021	2022	2023
Gijzeling	Vol.				1								1
	Subtotaal				1								1
Ontvoering van minderjarige of kwetsbaar persoon	Vol.					1							
Ouderlijke ontvoering	Pog.					1							
	Vol.	1									1	1	
Andere ontvoering	Pog.				1			3	3			1	
	Subtotaal	1			1	2		3	3		1	2	
Vrijheidsberoving door particulier	Vol.		1	1	2	2	1	1	1	1		2	
	Subtotaal		1	1	2	2	1	1	1	1		2	
	Totaal	1	1	1	4	4	1	4	4	1	1	4	1

Zedenmisdrijven

		2000	2013	2014	2015	2016	2017	2018	2019	2020	2021	2022	2023
Verkrachting zonder de dood tot gevolg	Vol.		4			3	4	2	1	6	4		
Slachtoffer <10j	Pog.						1						
	Vol.	4	2	3	1	4	1	4	6	3	1	1	
Slachtoffer 10j - 14j	Pog.	1											
	Vol.		2	3	2	1	4	1	4	3	3		
Slachtoffer 14j - 16j	Pog.						1						
	Vol.		1			1	3	3	1	6	3		
Slachtoffer 16j - 18j	Vol.	1	1	4	4	1	4	4	7	8	9	3	
Slachtoffer meerderjarig	Pog.		1	1				1		2			
	Subtotaal	6	11	11	7	10	18	15	19	28	20	4	
Verkrachting met gevolg onbekend	Vol.				1		1						1
	Pog.	1											
	Subtotaal	1			1		1						1
Verkrachting zonder de dood tot gevolg (nwSSW)	Vol.										1	2	9
Slachtoffer <16j	Vol.											1	
Slachtoffer 16j - 18j	Vol.											1	
Slachtoffer meerderjarig	Vol.											5	4
	Subtotaal										1	8	13



Zedenmisdrijven

			2000	2013	2014	2015	2016	2017	2018	2019	2020	2021	2022	2023
Aanranding eerbaarheid met geweld / bedreiging	Slachtoffer < 16j	Vol.				4	3	3	4	4	5	2	5	
	Slachtoffer 16j - 18j	Vol.			2	1	1			1				
	Slachtoffer meerderjarig	Vol.	1	2	1	1	1		1	1	1	1		
	Subtotaal		1	2	3	6	5	3	5	6	6	3	5	
Aanranding eerbaarheid zonder geweld / bedreiging	Slachtoffer < 16j	Vol.	7	6	13	6	5	9	4	7	11	6	1	
	Slachtoffer 16j - 18j	Vol.		2		1	2			2	1	2		
	Slachtoffer leeftijd onbekend	Vol.			5			2		3	1	1		
	Subtotaal		7	8	18	7	7	11	4	12	13	9	1	
Aanranding eerbaarheid niet nader bepaald	Vol.	2					2							
Subtotaal		2					2							
Aantasting seksuele integrit. zonder dood (nwSSW)	Slachtoffer <16j	Vol.									1	1	5	12
	Slachtoffer 16j - 18j	Vol.											1	6
	Slachtoffer meerderjarig	Vol.											2	3
	Subtotaal										1	1	8	21
Kinderpornografie	Bezit	Vol.			1			2	3		1	1	1	
	Verspreiding	Vol.		1	3	2		8	1	5	2	2	1	
	Toegang kinderporno via technologie	Vol.					2	2	1		1			
	Subtotaal			1	4	2	2	12	5	5	4	3	2	
Pornografie	Vol.						1							
Subtotaal							1							
Aanzetting tot ontucht	Slachtoffer minderjarig	Vol.			5	1	2			4	2	2		
	Subtotaal				5	1	2			4	2	2		
Uitbuiting van iemands ontucht	Slachtoffer minderjarig	Vol.			1									
	Slachtoffer meerderjarig	Vol.										1		
	Subtotaal				1							1		
Openbare zedenschennis	Handelingen (exhibitionisme, enz.)	Vol.		2	3	2	3	6	4	3	3	1		
	Geschriften, afbeeldingen, voorwerpen	Vol.	2	1		3	3		2	2	2	1	2	
	Schunnigheden in het openbaar	Vol.		1										
	Exhibitionisme (nwSSW)	Vol.												1
	Niet nader bepaald	Vol.		1	1	1				1				
	Subtotaal		2	5	4	6	6	6	6	6	6	5	2	2



Zedenmisdrijven

			2000	2013	2014	2015	2016	2017	2018	2019	2020	2021	2022	2023
Voyeurisme	Observatie/opname van naaktheid of intimiteit	Vol.					1	1			2	2	2	
	Verspreiding opname naaktheid of intimiteit	Vol.					5	6	2		5	4	3	2
		Pog.										1		
		Subtotaal					6	7	2		7	5	4	
Voyeurisme via technisch/ander hulpmiddel (nwSSW)	Slachtoffer meerderjarig	Vol.											1	1
		Subtotaal											1	1
Verspreiding van seksueel getinte inhoud (nwSSW)	Slachtoffer <16j	Vol.												1
	Slachtoffer meerderjarig	Vol.												1
		Subtotaal												2
Versprei. seks. inhoud kwaad opzet/winst (nwSSW)	Slachtoffer <16j	Vol.											1	
	Slachtoffer meerderjarig	Vol.											1	2
		Subtotaal											2	2
Grooming (contact via ICT met minderjarige < 16 j)		Vol.						1		1				
		Subtotaal						1		1				
Grooming offline - zonder ICT (nwSSW)	Slachtoffer <16j	Vol.												1
		Subtotaal												1
Seks. uitbuiting minderjarigen-prostitutie (nwSSW)	Aanzetten plegen van ontucht/prostit. (nwSSW)	Vol.											2	3
		Subtotaal											2	3
Beelden seksueel misbruik minderjarigen (nwSSW)	Productie/verspreid. beelden seks. misbr. (nwSSW)	Vol.											1	1
	Bezitten/verwerven beelden seks. misbruik (nwSSW)	Vol.												1
		Subtotaal											1	2
		Totaal	19	27	40	35	37	64	37	58	66	47	41	46

Misd. tegen andere morele waarden en gevoelens

			2000	2013	2014	2015	2016	2017	2018	2019	2020	2021	2022	2023
Belaging	Pesterij per telefoon (OLD)	Vol.	2											
		Vol.	15	86	105	127	89	142	112	98	93	138	115	117
		Subtotaal	17	86	105	127	89	142	112	98	93	138	115	117
Grafschennis		Vol.			1									
		Subtotaal			1									
Schending van het beroepsgeheim		Vol.			1	1				1	1			2
		Subtotaal			1	1				1	1			2



Misdr. tegen andere morele waarden en gevoelens

			2000	2013	2014	2015	2016	2017	2018	2019	2020	2021	2022	2023
Schending van de eer	Laster en eerroof	Vol.	14	15	24	21	21	23	27	23	26	33	27	29
		Pog.	1											
	Lasterlijke aangifte	Vol.	1	1	1				2	1	2	1		3
	Lasterlijke aantijging	Vol.	1	2	1	2	3	2	1	1	1			2
	Kwaadwillige ruchtbaarmaking	Vol.	1	1				1		1	1	1		
	Beledigingen (Wanbedrijf)	Vol.	4	24	18	24	19	23	20	21	14	17	14	11
		Vol.				1					1			1
	Niet nader bepaald	Pog.	1											
		Subtotaal	23	43	44	49	43	49	50	47	45	52	41	46
Persoonlijke levenssfeer	Heimelijke nachtelijke binnendringing	Vol.			1									
	Woonstschennis door particulier	Vol.	7	10	11	14	7	9	11	10	11	14	9	8
		Pog.				1		1						
	Schending van het briefgeheim	Vol.				1		1		1	1	1		3
		Subtotaal	7	10	12	14	9	9	13	10	12	15	9	11
Nachtlawaaï	Vol.	7		1	2	2	1	2	1	8	9	11	5	
		Subtotaal	7		1	2	2	1	2	1	8	9	11	5
Schenden van communicatie door particulier	Vol.		1								2			
		Subtotaal		1							2			
Misbruik zwakheden personen	Vol.					2	1	1	2			1	1	1
		Subtotaal				2	1	1	2			1	1	1
Privacy zeden: publicatie identiteit slachtoffer	Vol.							1						
		Subtotaal						1						
Bezetting andermans goed (kraken)	Binnendringen/bezetten/verblijven (niet bewoond)	Vol.									1		1	1
	Binnendringen/bezetten/verblijven (bewoond)	Vol.								1				
		Subtotaal								1	1		1	1
		Totaal	54	140	163	193	146	202	179	160	162	215	178	183

Misdr. tegen het juridisch statuut van het kind

			2000	2013	2014	2015	2016	2017	2018	2019	2020	2021	2022	2023
Niet-afgeven van kinderen	Door de ouders	Vol.	16	39	35	29	23	25	15	22	22	39	28	52
	Door persoon ermee belast	Vol.						1	1	2	2			1
		Subtotaal	16	39	35	29	23	26	16	24	24	39	28	53



Misd. tegen het juridisch statuut van het kind

		2000	2013	2014	2015	2016	2017	2018	2019	2020	2021	2022	2023
Niet nader bepaald	Vol.				1								
	Subtotaal				1								
	Totaal	16	39	35	30	23	26	16	24	24	39	28	53

Diefstal en afpersing

		2000	2013	2014	2015	2016	2017	2018	2019	2020	2021	2022	2023	
Diefstal met vzo	Met geweld	Vol.	10	10	11	13	11	15	9	4	7	5	12	7
		Pog.	1	4	1	3	4	2	1		1	1	2	
	Zonder geweld	Vol.	295	479	402	367	340	378	369	228	146	136	181	176
		Pog.	92	150	121	124	105	126	120	73	57	45	54	57
	Subtotaal	398	643	535	507	460	521	499	305	211	187	249	240	
Diefstal zonder vzo	Met geweld	Vol.	6	3	5	6	5	7	9	5	2	1	1	3
		Pog.		3	1					3		1	2	
	Zonder geweld, Zakkenrollerij	Vol.	2	10	2	8	3	9	9	7	5	2	4	1
	Zonder geweld, Gebruiksdiefstal	Vol.	1	1		1	3	4	2	3		2	1	
	Zonder geweld, Huisdiefstal	Vol.		3	3	3	4	4	2		4	4	1	2
	Zonder geweld	Vol.	273	353	373	332	328	315	287	232	195	134	167	195
		Pog.	13	6	6	21	16	8	4	11	7	8	7	7
	Subtotaal	295	379	390	371	359	347	313	261	213	152	183	208	
Diefstal niet nader bepaald	Vol.	116	5	1		2	4	1	5	2	1	5		
	Pog.	27												
	Subtotaal	143	5	1		2	4	1	5	2	1	5		
Afpersing	Vol.		1	3	1	2	4	4	1	1	1	3	3	
	Pog.		1	3	3	4	1	4	5	4	2	3	1	
	Subtotaal		2	6	4	6	5	8	6	5	3	6	4	
Moeskoperij	Vol.	2												
	Subtotaal	2												
	Totaal	838	1.029	932	882	827	877	821	577	431	343	443	452	

Bedrog

		2000	2013	2014	2015	2016	2017	2018	2019	2020	2021	2022	2023
Witwassen	Vol.				1					7	4	2	3



Bedrog

			2000	2013	2014	2015	2016	2017	2018	2019	2020	2021	2022	2023	
			Subtotaal			1					7	4	2	3	
Heling	Gewone heling	Vol.	4	3	6	7	4	10	6	3	3	5	1	5	
	Gekwalificeerde heling	Vol.	7	1	3	1	1			1		1		1	
	Niet nader bepaald	Vol.	2			1			1						
		Pog.	1												
			Subtotaal	14	4	9	9	5	10	7	4	3	6	1	6
Flessentrekkerij	Brandstof / smeerolie	Vol.	4	12	2	5	4	2	3	1					
	Dranken en spijzen	Vol.		2	1	2	2		3	2		3	1	1	
	Huurrijtuig	Vol.	1	1	1	1									
	Logjes	Vol.				1					1				
			Subtotaal	5	15	4	8	7	2	6	3	1	3	1	1
Verduistering en bedrieglijke vernietiging	Bedrieglijke verberging	Vol.	36	4	3	6	5	3	6	3	6	4	4	6	
	Van geld, papieren, enz.	Vol.		1	1	1	2	1	3	1			1		
	Van gerechtelijke stukken	Vol.				1									
	Van in beslag genomen voorwerpen	Vol.	2			2		1	1						
	Van roerende goederen van echtgenoten	Vol.		1											
	Van nalatenschap	Vol.	1								1	1			
	Niet nader bepaald	Pog.	1				1				2				
			Subtotaal	40	6	4	10	8	5	10	4	9	5	5	6
Oplichting	Internetfraude	Vol.		15	16	18	36	19	32	44	55	93	95	124	
		Pog.		7	2	7	5	10	8	10	7	11	5	8	
	Oplichting zonder internet	Vol.		17	10	15	21	34	28	23	18	8	17	16	
		Pog.			1	4	1	6	10	7	3	1	2	1	
	Niet nader bepaald	Vol.	11												
	Pog.	1													
			Subtotaal	12	39	29	44	63	69	78	84	83	113	119	149
Bedriegerij	Verkochte waren / geleverd werk	Vol.	2	1		2	1	1		1	1			1	
	Munten	Vol.	1												
	Frauduleuze overdracht van facturen	Vol.			1										
			Subtotaal	3	1	1	2	1	1		1	1		1	



Bedrog

			2000	2013	2014	2015	2016	2017	2018	2019	2020	2021	2022	2023
Misbruik van vertrouwen en verwante misdr.	Misbruik van vertrouwen	Vol.	13	19	12	18	22	36	33	30	25	27	19	29
		Pog.										1		
	Misbruik van zwakheden	Vol.				2	1	5	4	2	3	4	9	
		Subtotaal	13	19	12	20	23	41	37	32	28	32	28	29
Misbruik van maatschappelijk vermogen	Door vennootschappen	Vol.								1				
	Door VZW	Vol.						1						
	Niet nader bepaald	Vol.							2					
	Andere	Vol.			1	1					1			
		Subtotaal		1	1			1	2	1	1			
Misdr. ivm insolventie	Door de schuldenaar	Vol.				1								
	Niet nader bepaald	Vol.		1	1	2								
		Subtotaal		1	1	3								
Bedrieglijk onvermogen		Vol.			1									1
		Subtotaal		1										1
Ongedekte cheques		Vol.	17		1	1					1			
		Pog.	1											
		Subtotaal	18	1	1					1				
		Totaal	105	85	63	99	107	129	140	129	134	163	156	196

Beschadigen van eigendom

			2000	2013	2014	2015	2016	2017	2018	2019	2020	2021	2022	2023
Opzettelijke brandstichting	In een bewoonde plaats (bij dag)	Vol.		1		2				1		3	1	2
	In een bewoonde plaats (bij nacht)	Vol.	1	3	1	2	4	5	4	3	1	5	2	2
	in een bewoonde plaats (onbepaald tijdstip)	Vol.			1				1					
		Pog.									1			
	In een andere plaats (bij dag)	Vol.	2	5	6	8	1	3	3	4	2	5	5	2
		Pog.	1					1			1			
	In een andere plaats (bij nacht)	Vol.	7	12	12	17	12	19	23	12	2	8	8	9
		Pog.	1					1	1					
	Vol.	3	2	1		1	2	1	2			1		1
		Subtotaal	15	23	21	29	18	31	33	24	5	22	16	17
Opzettelijke vernieling door ontploffing	In een andere plaats (bij nacht)	Vol.					1							
		Subtotaal					1							



Beschadigen van eigendom

			2000	2013	2014	2015	2016	2017	2018	2019	2020	2021	2022	2023
Onopzettelijke brandstichting	Vol.		10	9	9	15	8	13	11	8	2	3	3	2
	Subtotaal		10	9	9	15	8	13	11	8	2	3	3	2
Vernieling, onbruikbaarmaking, beschadiging	Met vzo	Vol.	35	10	7	7	7	5	3		2	3	4	1
	Vernieling van landbouwgoederen	Vol.	3	3	1	2		1	5	1	1		2	
	Niet nader bepaald	Vol.	26	2				1						
		Pog.	1											
	Subtotaal		65	15	8	9	7	7	8	1	3	3	6	1
Vandalisme	Op voertuigen	Vol.	79	108	107	115	102	115	107	97	89	87	83	77
		Pog.	1	1				1						
	Op andere roerende goederen	Vol.	110	34	14	26	37	29	27	20	21	27	22	21
		Pog.	10											
	Graffiti	Vol.		6	5	8	4	4	6	7	1	8		1
	Andere vernielingen op onroerende goederen	Vol.	54	86	84	97	76	107	99	64	63	82	72	52
		Vol.	3	7	15	19	15	6	13	9	7	13	10	5
	Beschadiging van afsluiting	Pog.						1						
	Subtotaal		257	242	225	265	234	263	252	197	181	217	187	156
	Totaal		347	289	263	318	268	314	304	230	191	245	212	176

Misd. tegen de veiligheid van de staat

			2000	2013	2014	2015	2016	2017	2018	2019	2020	2021	2022	2023
Terrorisme	Verspreiden boodschap die aanzet tot terrorisme	Vol.					1							
		Subtotaal					1							
		Totaal					1							

Misd. tegen de openbare veiligheid

			2000	2013	2014	2015	2016	2017	2018	2019	2020	2021	2022	2023
Criminele organisatie	Vol.							1						
	Subtotaal							1						
Vereniging van misdadigers	Vol.		2		1	1	1					7	2	
	Subtotaal		2		1	1	1					7	2	



Misd. tegen de openbare veiligheid

			2000	2013	2014	2015	2016	2017	2018	2019	2020	2021	2022	2023
Ontvluchting van gevangenen	Gewone ontvluchting	Vol.								1				
	Niet teruggekeerd uit verlof	Vol.			2	1	1	2				2	1	2
	Niet naleving elektronisch toezicht	Vol.		5	5	6	9	2	5	2	4	4	3	6
	Niet nader bepaald	Vol.								1				
		Subtotaal		5	7	7	10	4	5	4	4	6	4	8
Verberging	Verberging van een lijk	Vol.							1					
		Subtotaal							1					
Bedreigingen	Bedreiging met een aanslag	Vol.		1	2	1	3			1	1	2		1
	Mondeling	Vol.	91	88	112	79	79	106	85	72	68	63	62	57
	Schriftelijk	Vol.	5	22	30	26	29	28	29	34	26	44	29	25
	Door gebaren, zinnebeelden	Vol.	35	49	33	39	36	45	39	41	25	39	35	34
	Bommelding	Vol.						1		1			1	1
	Niet nader bepaald	Vol.	8	1	1			1		1	1	1	1	3
		Subtotaal	139	161	178	145	147	181	153	150	121	149	128	121
		Totaal	141	166	186	153	158	186	159	154	125	162	134	129

Misd. tegen gezag van de overheid

			2000	2013	2014	2015	2016	2017	2018	2019	2020	2021	2022	2023
Geweld tegen overheidspersonen		Vol.						1	1	2				
		Subtotaal						1	1	2				
Weerspannigheid	Gewapende weerspannigheid	Vol.	2	2	1	2	1	1	7	1	1	5	4	3
	Ongewapende weerspannigheid	Vol.	2	5	8	8	9	6	9	9	12	3	3	3
	Niet nader bepaald	Vol.	1	1	1	4	3	2	1		3	2	3	1
		Subtotaal	5	8	10	14	13	9	17	10	16	10	10	7
Smaad		Vol.	4	9	10	9	11	13	13	14	9	10	12	14
		Subtotaal	4	9	10	9	11	13	13	14	9	10	12	14
Andere misdrijven	Zegelverbreking	Vol.				7	3	2		1	1	1		1
		Subtotaal				7	3	2		1	1	1		1
		Totaal	9	17	20	30	27	25	31	27	26	21	22	22

Misd. tegen de openbare trouw

2000	2013	2014	2015	2016	2017	2018	2019	2020	2021	2022	2023
------	------	------	------	------	------	------	------	------	------	------	------


Misdr. tegen de openbare trouw

			2000	2013	2014	2015	2016	2017	2018	2019	2020	2021	2022	2023	
Valsheid in geschriften	Schriftvervalsing	Vol.	17	4	11	6	7	3	5	2	5	5	1	3	
		Pog.	1						1						
	Gebruik van valse en vervalste geschriften	Vol.	5	8	9	6	12	11	8	2	6	6	6	4	5
		Pog.	3												
	Subtotaal			26	12	20	12	19	14	14	4	11	11	5	8
Aanmatiging	Inmenging in openbare ambten	Vol.	1											1	
		Vol.			1	1	1		1						
	Van titels	Vol.	1		1										
		Vol.							1						
	Van naam	Vol.		6	8	7	5	8	3	9	13	13	16	16	14
Subtotaal			2	6	10	8	6	9	4	9	13	13	16	15	
Namaking / Vervalsing	Namaking	Vol.		2	3	1		2	2	1		4	2	1	
	Vervalsing	Vol.							2		2	1			
	Subtotaal				2	3	1		2	4	1	2	5	2	1
Valse munt	Uitgifte	Vol.	11	5	1	2		1	1			2	1	1	
		Pog.	3	1						1					
	Niet nader bepaald	Vol.	5												
	Andere	Vol.	8	3	1						4				
Subtotaal			27	9	2	2		1	1	1	4	2	1	1	
Valsheid voor het gerecht	Valse getuigenis	Vol.												1	
	Valse verklaringen	Vol.		1		1		2	4	3	1		2	2	
	Subtotaal				1	1		2	4	3	1		2	3	
Totaal			55	30	35	24	25	28	27	18	31	31	26	28	



Misd. tegen de familie

		2000	2013	2014	2015	2016	2017	2018	2019	2020	2021	2022	2023
Bigamie	Vol.								1				
	Subtotaal								1				
Familieverlating	Vol.	3			2	1				1		2	3
	Subtotaal	3			2	1				1		2	3
Weigering recht op persoonlijk contact	Vol.	44	36	31	40	25	39	21	60	19	20	11	22
	Subtotaal	44	36	31	40	25	39	21	60	19	20	11	22
Niet betaling onderhoudsgeld	Vol.	4	6	10	8	1	2	3	2	1	1	6	1
	Subtotaal	4	6	10	8	1	2	3	2	1	1	6	1
	Totaal	51	42	41	50	27	41	24	63	21	21	19	26

Informaticacriminaliteit

		2000	2013	2014	2015	2016	2017	2018	2019	2020	2021	2022	2023
Hacking	Vol.		3	1	2	1	3	2	2	1	3	6	8
	Pog.										1		
	Subtotaal		3	1	2	1	3	2	2	1	4	6	8
Valsheid in informatica	Vol.		2		5	1	1			2	2	1	1
	Subtotaal		2		5	1	1			2	2	1	1
Informaticabedrog	Vol.		38	44	58	18	67	51	70	55	103	120	119
	Pog.		4	3		2	5	3	4	2	4	1	2
	Subtotaal		42	47	58	20	72	54	74	57	107	121	121
Sabotage	Vol.		5		1		1	2					2
	Subtotaal		5		1		1	2					2
	Totaal		52	48	66	22	77	58	76	60	113	128	132

Onwettige uitoefening van het openbaar gezag

		2000	2013	2014	2015	2016	2017	2018	2019	2020	2021	2022	2023
Aanmatiging van macht	Vol.		1										
	Subtotaal		1										
Publieke omkoping	Vol.			1				1				1	
	Pog.												
	Subtotaal			1				1				1	



Onwettige uitoefening van het openbaar gezag

		2000	2013	2014	2015	2016	2017	2018	2019	2020	2021	2022	2023
Woonstschennis door ambtenaar	Vol.			1					1				
	Subtotaal			1					1				
Daden van willekeur	Vol.											1	
	Subtotaal											1	
Belangenneming	Vol.		1					1					
	Subtotaal		1					1					
Misbruik van gezag	Vol.	1	1										
	Subtotaal	1	1										
Schenden van communicatie door ambtenaar	Vol.										1		
	Subtotaal										1		
Niet nader bepaald	Vol.				1								
	Subtotaal				1								
	Totaal	3	3	2		1		2	1		1	2	

Huisjesmelkerij

		2000	2013	2014	2015	2016	2017	2018	2019	2020	2021	2022	2023
Zonder vzo	Vol.		1					1					
	Subtotaal		1					1					
	Totaal		1					1					

Mensenhandel

		2000	2013	2014	2015	2016	2017	2018	2019	2020	2021	2022	2023
Seksuele uitbuiting	Pog.												1
	Subtotaal												1
Economische uitbuiting	Vol.								1		1		
	Subtotaal								1		1		
Productie of verspreiding kinderporno	Vol.				1					1		1	
	Subtotaal				1					1		1	
	Totaal				1				1	1	1	1	1

Andere inbreuken Strafwetboek

2000	2013	2014	2015	2016	2017	2018	2019	2020	2021	2022	2023
------	------	------	------	------	------	------	------	------	------	------	------



Andere inbreuken Strafwetboek

		2000	2013	2014	2015	2016	2017	2018	2019	2020	2021	2022	2023
	Vol.		1						1				1
	Subtotaal		1						1				1
	Totaal		1						1				1

Overtreding Strafwetboek

		2000	2013	2014	2015	2016	2017	2018	2019	2020	2021	2022	2023
Beledigingen (Overtreding)	Vol.	30											
	Subtotaal	30											
Ombrenging van dieren (Overtreding)	Vol.	4											
	Subtotaal	4											
Rondzwervende dieren	Vol.	10											
	Subtotaal	10											
Andere overtredingen SWB	Vol.	32	9	3	6	5	7	4	2		1	2	
	Pog.	21											
	Subtotaal	53	9	3	6	5	7	4	2		1	2	
	Totaal	97	9	3	6	5	7	4	2		1	2	

POLITIËLE CRIMINALITEITSSTATISTIEKEN

PLEEGPLAATS: POLITIEZONE

BOTTE DU HAINAUT

***Bijlage II: Detailrapport per misdrijfcategorie
Bijzondere Wetten***

**BOTTE DU HAINAUT****Inbreuk bijzondere wetgeving****Drugs**

			2000	2013	2014	2015	2016	2017	2018	2019	2020	2021	2022	2023
Bezit		Vol.	40	72	56	49	34	48	52	51	36	16	25	35
		Subtotaal	40	72	56	49	34	48	52	51	36	16	25	35
Gebruik	Gebruik in groep	Vol.	35											
	Individueel gebruik	Vol.	22											
	Gebruik vergemakkelijken	Vol.		2	1		1	3	2	1	1	1	3	
	Aanzetten tot gebruik	Vol.	6	1		1						1	1	
	Wanorde, schandaal of gevaar in openbare ruimte	Vol.								1				
		Subtotaal	63	3	1	1	1	3	2	2	1	2	4	
In- en uitvoer		Vol.	10	1	3	2		1	7	8			2	2
		Pog.	1											
		Subtotaal	11	1	3	2		1	7	8			2	2
Fabricatie		Vol.	1	2	3	6	4	4	4	3	2	5	1	3
		Subtotaal	1	2	3	6	4	4	4	3	2	5	1	3
Handel		Vol.	19	24	19	22	19	25	29	22	12	14	14	9
		Pog.	2											
		Subtotaal	21	24	19	22	19	25	29	22	12	14	14	9
Andere		Vol.		3	6	4	6	12	3	2	1	1		
		Subtotaal		3	6	4	6	12	3	2	1	1		
		Totaal	136	105	88	84	64	93	97	88	52	38	46	49


Vreemdelingenwetgeving

			2000	2013	2014	2015	2016	2017	2018	2019	2020	2021	2022	2023
Illegale transmigratie	Schijnhuwelijk zonder beloning/dwang	Vol.				1					1	1		3
	Toegang tot het grondgebied	Vol.	2		1		1	4	1	16	1			
	Verblijf	Vol.		8	7	4	8	4	15	11	4		5	8
	Inschrijving in vreemdelingenregister	Vol.				18	23	19	3	3		1	3	6
		Subtotaal	2	8	8	23	32	27	19	30	6	2	8	17
Hulp bij illegaal verblijf		Vol.							1					
		Subtotaal							1					
Niet nader bepaald		Vol.											1	1
		Subtotaal											1	1
		Totaal	2	8	8	23	32	27	20	30	6	2	9	18



Milieu

			2000	2013	2014	2015	2016	2017	2018	2019	2020	2021	2022	2023
Afvstoffen	Afvaltransport	Vol.										3	3	
	Afval door beroepspersoon	Vol.				1						3		
	Afval door particulier	Vol.		7	3	8	5	9	23	20	19	11	16	8
	Afval door onbepaald persoon	Vol.	12											
	Afval: vergunning/erkenning	Vol.		2						2				
	Niet nader bepaald	Vol.	2											
		Subtotaal	14	9	3	8	6	9	23	22	19	17	19	8
Andere dan afval	Stedenbouw	Vol.		3	3	5	1	4	6	3	1	2		1
	Milieuvergunning	Vol.							1			1	1	1
	Geluidshinder	Vol.								1	1			
	Waterverontreiniging	Vol.	4	1		1	2							1
	Luchtverontreiniging	Vol.	2											
	Bodemverontreiniging	Vol.		2	1	3	1	1		1	1			
	Andere leefmilieuhinder	Vol.	2			1			2	2				
		Subtotaal	8	6	4	10	4	5	9	7	3	3	1	3
Biodiversiteit / Fauna en flora	Dierenwelzijn	Vol.	28	3	7	14	3	5	7	2	2	6	12	8
	Natuurbescherming	Vol.	4	2			1		1			2		1
	Vergunning / erkenning dieren	Vol.		1	1	1		1						
	Vernietiging van dieren	Vol.	3	7	7	9	4	2	3	4	6	4	4	2
		Pog.	1			1		1			1			
		Subtotaal	36	13	15	25	8	9	11	6	9	12	16	11
		Totaal	58	28	22	43	18	23	43	35	31	32	36	22



Wapens en springstoffen

			2000	2013	2014	2015	2016	2017	2018	2019	2020	2021	2022	2023
Illegaal bezit	Vuurwapen	Vol.		82	41	61	46	50	29	53	17	17	18	19
	Blank wapen of niet-vuurwapen	Vol.		15	8	9	4	19	10	16	12	12	14	15
	Munitie	Vol.			1		3	1		4	6	7	1	3
	Onderdelen/toebehoren	Vol.							2				1	
	Niet nader bepaald	Vol.					3	1	2	3		1	1	1
		Subtotaal		97	50	70	56	71	43	76	35	37	35	38
Illegale dracht / vervoer	Vuurwapen	Vol.		1	1		2	1	1	1	1	1		3
	Blank wapen of niet-vuurwapen	Vol.		12	4	7	6	6	3	6	4	2	1	5
	Munitie	Vol.			1							1		
	Onderdelen/toebehoren	Vol.			1									
	Niet nader bepaald	Vol.	15											
		Subtotaal	15	13	7	7	8	7	4	7	5	4	1	8
Illegale handel	Vuurwapen	Vol.			1	2	1	1					1	
	Niet nader bepaald	Vol.	2											
		Pog.	1											
		Subtotaal	3		1	2	1	1					1	
Andere	Opslag	Vol.												1
	Niet naleven voorwaarden uitleen vuurwapen	Vol.											1	
	Niet nader bepaald	Vol.	3											
		Subtotaal	3										1	1
		Totaal	21	110	58	79	65	79	47	83	40	41	38	47


Bescherming personen

			2000	2013	2014	2015	2016	2017	2018	2019	2020	2021	2022	2023
Discriminatie	Racisme en xenofobie	Vol.	1	1			3	2		3	2	3	2	3
	Op grond van seksuele geaardheid (homofobie)	Vol.				1	3	3	1	1	1			
	Op grond van handicap	Vol.										1		1
	Niet nader bepaald	Vol.												1
	Andere discriminatie	Vol.			1							1	1	1
	Subtotaal		1	1	1	6	5	5	1	4	3	5	3	6
Bescherming privé-leven	Vol.			1	3	3	1	3	3	1	2	1	1	
	Subtotaal			1	3	3	1	3	3	1	2	1	1	
Bewakingscamera's	Vol.							1	1			1		5
	Subtotaal							1	1			1		5
Portretrecht	Vol.			1						2	1	1	2	10
	Subtotaal			1						2	1	1	2	10
Andere	Vol.							1				1		
	Subtotaal							1				1		
	Totaal		1	3	4	4	7	10	5	7	6	9	6	21



Hormonen en doping

		2000	2013	2014	2015	2016	2017	2018	2019	2020	2021	2022	2023
Bezit	Vol.				1	1	4	1		1			
	Subtotaal				1	1	4	1		1			
Gebruik	Vol.									1			
	Subtotaal									1			
Niet nader bepaald	Vol.						1						
	Subtotaal						1						
	Totaal				1	1	5	1	1	1			

Private veiligheid

		2000	2013	2014	2015	2016	2017	2018	2019	2020	2021	2022	2023
Bewaking- / beveiligingsfirma's	Vol.	1								1		1	
	Subtotaal	1								1		1	
Privé-detective	Vol.		1										
	Subtotaal		1										
	Totaal	1	1							1		1	

Jeugdbescherming

		2000	2013	2014	2015	2016	2017	2018	2019	2020	2021	2022	2023
Wet op de leerplicht	Vol.	1	2	7	1	2	2	2	2	1			1
	Subtotaal	1	2	7	1	2	2	2	2	1			1
Wet op de jeugdbescherming	Vol.	7	28	37	35	36	44	47	45	39	71	54	55
	Subtotaal	7	28	37	35	36	44	47	45	39	71	54	55
Niet nader bepaald	Vol.	1			1	1						1	1
	Subtotaal	1			1	1						1	1
	Totaal	9	30	44	37	39	46	49	47	40	71	55	57



Sociaal strafwetboek

		2000	2013	2014	2015	2016	2017	2018	2019	2020	2021	2022	2023
Belaging op het werk	Vol.		2	1	1	1	3	4	2	6	5	3	11
	Subtotaal		2	1	1	1	3	4	2	6	5	3	11
Geweld op het werk	Vol.			1									
	Subtotaal			1									
Werknemer in gevaar brengen	Vol.			1									
	Subtotaal			1									
Illegale arbeid	Vol.		1	1		1							
	Subtotaal		1	1		1							
Sociale fraude inzake bijdragen (zwartwerk)	Vol.		3	2		6	4	6	2	4	3	2	3
	Subtotaal		3	2		6	4	6	2	4	3	2	3
Sociale documenten	Vol.		3	1	1	1	2	1					
	Subtotaal		3	1	1	1	2	1					
Toezicht	Vol.								1				
	Subtotaal								1				
Misdr. tegen openbare trouw in sociaal strafrecht	Vol.			1	1				1	2			2
	Pog.				1								
	Subtotaal			1	2				1	2			2
Oplichting in sociaal strafrecht	Vol.		1	2	4		4	9	16	9	8	8	4
	Subtotaal		1	2	4		4	9	16	9	8	8	4
Andere	Vol.		1	4	3	6	7	4	2	2		3	
	Subtotaal		1	4	3	6	7	4	2	2		3	
	Totaal		11	14	11	15	20	24	24	23	16	16	20

Dronkenschap en alcohol

		2000	2013	2014	2015	2016	2017	2018	2019	2020	2021	2022	2023
Openbare dronkenschap	Vol.	8	15	23	31	29	32	1	1		1		3
	Subtotaal	8	15	23	31	29	32	1	1		1		3
Niet nader bepaald	Vol.												1
	Subtotaal												1
	Totaal	8	15	23	31	29	32	1	1		1		4



Bevolkingsregister

		2000	2013	2014	2015	2016	2017	2018	2019	2020	2021	2022	2023
	Vol.	2	41	32	55	68	81	73	75	50	36	54	39
	Subtotaal	2	41	32	55	68	81	73	75	50	36	54	39
	Totaal	2	41	32	55	68	81	73	75	50	36	54	39

Identiteitskaart

		2000	2013	2014	2015	2016	2017	2018	2019	2020	2021	2022	2023
Niet in bezit	Vol.	2	2	1					2	2			
	Subtotaal	2	2	1					2	2			
Weigeren te vertonen	Vol.								1				
	Subtotaal								1				
Beschadigd	Vol.					1							
	Subtotaal					1							
Niet nader bepaald	Vol.		3	6	2	3	6	2	4		5	1	1
	Subtotaal		3	6	2	3	6	2	4		5	1	1
Andere	Vol.	1	2	1	1								
	Subtotaal	1	2	1	1								
	Totaal	3	7	8	3	4	6	2	7	2	5	1	1



Volksgezondheid

		2000	2013	2014	2015	2016	2017	2018	2019	2020	2021	2022	2023
Beoefening geneeskunst, verpleegkunde, enz.	Vol.						1						
	Subtotaal						1						
Gezondheidsbeleid	Vol.									63	9		
	Subtotaal									63	9		
Onwettelijke publiciteit rookwaren	Vol.										1		
	Subtotaal										1		
Rookverbod	Vol.												1
	Subtotaal												1
Weigering of verzuim naleving maatregelen	Vol.									204	58	2	2
	Subtotaal									204	58	2	2
Niet nader bepaald	Vol.									1			
	Subtotaal									1			
Andere	Vol.	1								275	2		
	Subtotaal	1								275	2		
	Totaal	1					1			543	70	2	3

Arbeid

		2000	2013	2014	2015	2016	2017	2018	2019	2020	2021	2022	2023
Algemeen reglement arbeidsbescherming	Vol.							1		1	1		
	Subtotaal							1		1	1		
Ambulante handel	Vol.		1		1								
	Subtotaal		1		1								
Sociale fraude inzake bijdragen (zwartwerk)	Vol.		1		1	1		3		1	3		1
	Subtotaal		1		1	1		3		1	3		1
Toegang uitoefenen beroep	Vol.						1						
	Subtotaal						1						
Buitenlandse werknemers of zelfstandigen	Vol.		1										
	Subtotaal		1										
Andere	Vol.	1											
	Subtotaal	1											
	Totaal	1	3		2	1	1	4		2	4		1

Bescherming van de openbare inkomsten

		2000	2013	2014	2015	2016	2017	2018	2019	2020	2021	2022	2023
Douane en accijnzen	Vol.					4	7	2			1		
	Subtotaal					4	7	2			1		
Verkeersbelasting / BIV	Vol.								2	2			
	Subtotaal								2	2			
Sociale fraude inzake uitkeringen	Vol.				1	1	3			2			
	Subtotaal				1	1	3			2			
BTW-fraude	Vol.	1					1			1	1		
	Subtotaal	1					1			1	1		
Fiscale fraude - inkomstenbelastingen	Vol.										1		
	Subtotaal										1		
Niet nader bepaald	Vol.	1							1				
	Subtotaal	1							1				
	Totaal	2				5	9	5	3	5	3		

Economische wetgeving

		2000	2013	2014	2015	2016	2017	2018	2019	2020	2021	2022	2023
Vennootschappen	Vol.	1							1				
	Subtotaal	1							1				
Toegang / organisatie economie	Vol.							1					
	Subtotaal							1					
Financiële instrumenten	Vol.	1											
	Subtotaal	1											
Andere	Vol.			1				1					
	Subtotaal			1				1					
	Totaal	2		1				2	1				



Handelspraktijken

		2000	2013	2014	2015	2016	2017	2018	2019	2020	2021	2022	2023
Marktpraktijken en consumentenbescherming	Vol.	1											
	Subtotaal	1											
Handelsregister	Vol.				1		2				1		1
	Subtotaal				1		2				1		1
Andere	Vol.	1	4		1	1						2	1
	Subtotaal	1	4		1	1						2	1
	Totaal	2	4		2	1	2				1	2	2

Andere bijzondere wetten

		2000	2013	2014	2015	2016	2017	2018	2019	2020	2021	2022	2023
Vervoer	Vol.				1	1	1			1	1		
	Subtotaal				1	1	1			1	1		
Preventie: brand, ontploffing, ongevallen	Vol.										1		
	Subtotaal										1		
Loterijen en kansspelen	Vol.	13				1							
	Subtotaal	13				1							
Energie	Vol.			1					1				1
	Subtotaal			1					1				1
Onopzettelijke beschadiging kabels telecomnetwerk	Vol.					1							
	Subtotaal					1							
Inbreuken Wet politie spoorwegen	Vol.												1
	Subtotaal												1
Bescherming van (onderdeel) politie-uniform	Vol.												1
	Subtotaal												1
Andere	Vol.	78			1	1	2						
	Subtotaal	78			1	1	2						
	Totaal	91		1	2	4	3		1	1	2		3

POLITIËLE CRIMINALITEITSSTATISTIEKEN

PLEEGPLAATS: POLITIEZONE

BOTTE DU HAINAUT

*Bijlage III: Detailrapport
Criminele Figuren / Fenomenen*



BOTTE DU HAINAUT

CF Diefstal vervoermiddel

		2000	2013	2014	2015	2016	2017	2018	2019	2020	2021	2022	2023
Autodiefstal	Vol.	56	37	34	40	23	54	27	33	18	7	10	18
	Pog.	41	6	7	6		9	6	2	6	1	3	3
	Totaal	97	43	41	46	23	63	33	35	24	8	13	21
Motodiefstal	Vol.	2	6	4	9	5	5	4	6	3		6	
	Pog.								1				1
	Totaal	2	6	4	9	5	5	4	7	3		6	1
Carjacking	Vol.	5		1	3	1	1	1	3			1	
	Pog.	1							1	1			
	Totaal	6		1	3	1	1	1	4	1		1	
Homejacking	Vol.		1		2			2					
	Totaal		1		2			2					
Garagediefstal	Vol.			2	1	1	1		4	1	1		
	Totaal			2	1	1	1		4	1	1		
Bromfietsdiefstal	Vol.	13	5	5	8	15	9	3	4	2	3	4	2
	Pog.			1									
	Totaal	13	5	6	8	15	9	3	4	2	3	4	2
Fietsdiefstal	Vol.	23	26	30	14	18	14	14	1	5	6	13	8
	Pog.			1	1	1						1	
	Totaal	23	26	31	15	19	14	14	1	5	6	14	8



CF Inbraak

		2000	2013	2014	2015	2016	2017	2018	2019	2020	2021	2022	2023
Woninginbraak	Vol.	75	200	170	154	148	158	198	99	71	70	78	76
	Pog.	30	81	58	67	62	69	72	52	35	32	33	36
	Totaal	105	281	228	221	210	227	270	151	106	102	111	112
Inbraak in bedrijf of handelszaak	Vol.	77	49	39	44	36	33	34	22	6	11	28	8
	Pog.	18	24	17	17	7	7	12	9	1	3	8	2
	Totaal	95	73	56	61	43	40	46	31	7	14	36	10
Inbraak in openbare of overheidsinstelling	Vol.	28	27	22	17	16	24	25	23	6	2	8	2
	Pog.	12	6	12	11	6	13	5	5	4	1	3	4
	Totaal	40	33	34	28	22	37	30	28	10	3	11	6
Ramkraak	Vol.				1								
	Totaal				1								
Inbraak in gebouw (totaal)	Vol.	179	274	231	215	200	215	257	144	83	83	114	86
	Pog.	60	111	87	95	75	89	89	66	40	36	44	42
	Totaal	239	385	318	310	275	304	346	210	123	119	158	128

CF Diefstal andere

		2000	2013	2014	2015	2016	2017	2018	2019	2020	2021	2022	2023
Diefstal gewapenderhand	Vol.	8	7	5	7	6	8	3	4	1		1	3
	Pog.	2	2	1	4	4	1	2	1	3	1	3	1
	Totaal	10	9	6	11	10	9	5	5	4	1	4	4
Diefstal met geweld zonder wapen	Vol.	18	8	15	15	17	20	20	7	9	7	16	11
	Pog.	2	5	4	1	4	2	3	7	2	3	4	1
	Totaal	20	13	19	16	21	22	23	14	11	10	20	12
Diefstal uit of aan voertuig	Vol.	108	92	81	113	94	66	80	68	48	32	45	80
	Pog.	10	10	9	17	12	8	8	3	3	5	7	4
	Totaal	118	102	90	130	106	74	88	71	51	37	52	84



CF Diefstal andere

		2000	2013	2014	2015	2016	2017	2018	2019	2020	2021	2022	2023
Diefstal van wapens en explosieven	Vol.	12	20	9	14	14	10	6	10	5	4	7	3
	Totaal	12	20	9	14	14	10	6	10	5	4	7	3
Handtasroof	Vol.			1	1			4					1
	Pog.		2										
Totaal			2	1	1			4					1
Grijpdiefstal	Vol.	3		3	2	2	2	7	1	2		2	4
	Pog.		2	1				1					
Totaal		3	2	4	2	2	2	8	1	2		2	4
Zakkenrollerij	Vol.	3	11	4	9	4	11	10	7	5	2	4	1
	Totaal	3	11	4	9	4	11	10	7	5	2	4	1
Winkeldiefstal	Vol.	8	19	14	19	20	18	20	16	22	16	16	13
	Pog.	1	1		2	4	1		3			1	1
Totaal		9	20	14	21	24	19	20	19	22	16	17	14
Diefstal met list	Vol.	11	3	9	8	4	13	9	11	3	1	7	2
	Pog.	2	3		1		1	2			1		1
Totaal		13	6	9	9	4	14	11	11	3	2	7	3
Metaaldiefstal	Vol.		21	17	19	15	22	18	27	6	5	8	19
	Pog.										1		
Totaal			21	17	19	15	22	18	27	6	6	8	19
Werfdiefstal	Vol.	16	13	9	5	8	5	7	1	7	2	4	4
	Pog.			2			2	1					1
Totaal		16	13	11	5	8	7	8	1	7	2	4	5
Home-invasie	Vol.				1		2					3	1
	Pog.				1								
Totaal				2		2						3	1



CF Diefstal andere

		2000	2013	2014	2015	2016	2017	2018	2019	2020	2021	2022	2023
Dierendiefstal	Vol.	8	18	11	9	8	9	6	4	7	5	7	2
	Pog.	1										1	
	Totaal	9	18	11	9	8	9	6	4	7	5	8	2
Ladingdiefstal	Vol.		1					1				1	2
	Totaal		1					1				1	2

ICT-criminaliteit

		2000	2013	2014	2015	2016	2017	2018	2019	2020	2021	2022	2023
Betaalkaartfraude	Vol.	3	13	18	19	10	32	20	41	34	35	9	16
	Pog.		1					1			1		
	Totaal	3	14	18	19	10	32	21	41	34	36	9	16
Phishing	Vol.			1	5	1	1	19	7	15	21	7	29
	Pog.								1	1			
	Totaal			1	5	1	1	19	8	16	21	7	29
Ransomware	Vol.											1	
	Totaal											1	
Shouldersurfing	Vol.				2		1	2	7			1	
	Totaal				2		1	2	7			1	
Skimming	Vol.			1					1				
	Totaal			1					1				



CF Andere

		2000	2013	2014	2015	2016	2017	2018	2019	2020	2021	2022	2023
Geweld tegen beroepen van algemeen belang	Vol.		4	13	9	12	7	8	11	5	8	2	5
	Pog.								1				
	Totaal		4	13	9	12	7	8	12	5	8	2	5
Groepsverkrachting	Vol.			1			1			2		1	
	Pog.	1											
	Totaal	1		1			1			2		1	
Graffiti	Vol.		6	5	8	4	4	6	7	1	8		1
	Pog.												
	Totaal		6	5	8	4	4	6	7	1	8		1
Beschadiging van auto	Vol.	47	106	110	117	102	114	116	95	86	87	88	83
	Pog.	1						1					1
	Totaal	48	106	110	117	102	114	117	95	86	87	88	84
Steekpartij	Vol.		1	2			2	2		1			1
	Pog.	1					1						
	Totaal	1	1	2			3	2		1			1

FE Intrafamiliaal geweld (IFG)

		2000	2013	2014	2015	2016	2017	2018	2019	2020	2021	2022	2023
IFG: fysiek, binnen het koppel	Vol.	12	69	63	90	84	80	76	106	72	96	109	61
	Pog.			1			1				1		
	Totaal	12	69	64	90	84	81	76	106	72	97	109	61
IFG: fysiek, tegen afstammelingen	Vol.	2	12	9	17	16	16	16	17	18	14	38	13
	Pog.					1		1					
	Totaal	2	12	9	17	17	16	17	17	18	14	38	13
IFG: fysiek, tegen andere leden	Vol.	40	18	14	25	18	24	20	25	16	24	27	26
	Pog.							1					
	Totaal	40	18	14	25	18	24	21	25	16	24	27	26



FE Intrafamiliaal geweld (IFG)

		2000	2013	2014	2015	2016	2017	2018	2019	2020	2021	2022	2023
IFG: seksueel, binnen het koppel	Vol.				1			1		3	1		1
	Totaal				1			1		3	1		1
IFG: seksueel, tegen afstammelingen	Vol.	2	4	1	1	1	4	4	2	10	5	2	
	Pog.									1			
	Totaal	2	4	1	1	1	4	4	2	11	5	2	
IFG: seksueel, tegen andere leden	Vol.				1	1				2	1		
	Totaal				1	1				2	1		
IFG: psychisch, binnen het koppel	Vol.	60	82	78	87	59	86	52	98	56	104	60	97
	Totaal	60	82	78	87	59	86	52	98	56	104	60	97
IFG: psychisch, tegen afstammelingen	Vol.		3	1	1	7	3	5	8	5	16	6	9
	Totaal		3	1	1	7	3	5	8	5	16	6	9
IFG: psychisch, tegen andere leden	Vol.		2	1	9	3	6	3	8	7	9	6	17
	Totaal		2	1	9	3	6	3	8	7	9	6	17
IFG: economisch, binnen het koppel	Vol.	1	5	7	8	6	6	10	6	4	17	12	6
	Totaal	1	5	7	8	6	6	10	6	4	17	12	6
IFG: economisch, tegen afstammelingen	Vol.		2			1	1	1	1	2	1	5	2
	Totaal		2			1	1	1	1	2	1	5	2
IFG: economisch, tegen andere leden	Vol.	8	15	16	14	8	13	12	19	5	9	12	8
	Pog.	1				2							
	Totaal	9	15	16	14	10	13	12	19	5	9	12	8



FE Hormonen en doping

		2000	2013	2014	2015	2016	2017	2018	2019	2020	2021	2022	2023
Humane doping	Vol.	1				1	1	5	1		1		
	Totaal	1				1	1	5	1		1		
Illegale vetmesting	Vol.						1			1			
	Totaal						1			1			



FE Drugs

		2000	2013	2014	2015	2016	2017	2018	2019	2020	2021	2022	2023
Verkoop van cocaïne	Vol.		6	7	8	6	4	5	1	3	2	6	4
	Totaal		6	7	8	6	4	5	1	3	2	6	4
Import-export van cocaïne	Vol.				1			2					1
	Totaal				1			2					1
Productie van synthetische drugs	Vol.		1										
	Totaal		1										
Import-export van synthetische drugs	Vol.			1								1	1
	Totaal			1								1	1
Verkoop van synthetische drugs	Vol.			1	5	3	1	2	2	1		2	2
	Totaal			1	5	3	1	2	2	1		2	2
Productie van cannabis (teelt)	Vol.		1	2	1	3	3	1	2		4	1	2
	Totaal		1	2	1	3	3	1	2		4	1	2
Verkoop van cannabis in grote hoeveelheid	Vol.				1			1		1	1	1	
	Totaal				1			1		1	1	1	
Import-export van heroïne	Vol.			1				3					
	Totaal			1				3					
Verkoop-handel van heroïne	Vol.		5	7	3	7	10	9	2	2	4	3	
	Totaal		5	7	3	7	10	9	2	2	4	3	

FE Wapenzwandel

		2000	2013	2014	2015	2016	2017	2018	2019	2020	2021	2022	2023
Handel en productie van vuurwapen	Vol.			1	2	1	1					1	
	Totaal			1	2	1	1					1	



FE Mensenhandel

		2000	2013	2014	2015	2016	2017	2018	2019	2020	2021	2022	2023
Mensenhandel - economische uitbuiting	Vol.								1		1		
	Totaal								1		1		
Mensenhandel - seksuele uitbuiting	Vol.				2					1	1	3	2
	Pog.												1
	Totaal				2					1	1	3	3

FE Geweld in de publieke ruimte

		2000	2013	2014	2015	2016	2017	2018	2019	2020	2021	2022	2023
Fysiek geweld (openbaar vervoer)	Vol.	2	1	4	6	4	1	3	2	2	2	1	2
	Totaal	2	1	4	6	4	1	3	2	2	2	1	2
Fysiek geweld (openbare weg)	Vol.	43	101	121	123	109	112	126	109	70	99	108	77
	Pog.		1	1	1	2	2	3	3	2	2	3	2
	Totaal	43	102	122	124	111	114	129	112	72	101	111	79
Fysiek geweld (andere openbare plaats)	Vol.	4	2		6	2	2	4	3	4	2	2	1
	Totaal	4	2		6	2	2	4	3	4	2	2	1
Fysiek geweld (publiek toegankelijke plaats)	Vol.	31	37	36	29	28	31	38	26	22	25	27	19
	Pog.				1		1				2	1	
	Totaal	31	37	36	30	28	32	38	26	22	27	28	19
Seksueel geweld (openbaar vervoer)	Vol.		1						1	1		1	1
	Totaal		1						1	1		1	1
Seksueel geweld (openbare weg)	Vol.	1	4	8	5	2	7	7	5	6	4	3	3
	Totaal	1	4	8	5	2	7	7	5	6	4	3	3
Seksueel geweld (andere openbare plaats)	Vol.						1		1	1	1		
	Pog.	1											
	Totaal	1					1		1	1	1		
Seksueel geweld (publiek toegankelijke plaats)	Vol.	2	1	4		5		1	6	3	2	6	2



FE Geweld in de publieke ruimte

		2000	2013	2014	2015	2016	2017	2018	2019	2020	2021	2022	2023
	Pog.						1						
	Totaal	2	1	4		5	1	1	6	3	2	6	2
Psychisch geweld (openbaar vervoer)	Vol.	1			1	2	2	3	2		1	2	3
	Totaal	1			1	2	2	3	2		1	2	3
Psychisch geweld (openbare weg)	Vol.	43	86	111	119	85	132	93	100	74	86	93	77
	Totaal	43	86	111	119	85	132	93	100	74	86	93	77
Psychisch geweld (andere openbare plaats)	Vol.	1	4	4	4	10	6	8	8	3	1	8	4
	Totaal	1	4	4	4	10	6	8	8	3	1	8	4
Psychisch geweld (publiek toegankelijke plaats)	Vol.	31	24	22	26	13	23	21	21	15	20	17	21
	Pog.	1											
	Totaal	32	24	22	26	13	23	21	21	15	20	17	21
Diefstal gewapenderhand (openbare weg)	Vol.	2	1		2		1		2	1			
	Pog.	1			1	1				2		1	
	Totaal	3	1		3	1	1		2	3		1	
Diefstal gewapenderhand (andere openbare plaats)	Vol.								1				
	Totaal								1				
Diefstal gewapenderhand (publiek toegank. plaats)	Vol.	6	1	2	2	6	2		1			1	1
	Pog.	1	1		2	3	1	2	1		1	2	1
	Totaal	7	2	2	4	9	3	2	2		1	3	2
Diefstal geweld zonder wapen (openbare weg)	Vol.	8	2	6	5	6	6	9	5	4	3	4	4
	Pog.		1	2			1	1	4				
	Totaal	8	3	8	5	6	7	10	9	4	3	4	4
Diefstal geweld zonder wapen (and. openb. plaats)	Vol.			1			1						
	Totaal			1			1						
Diefstal geweld zonder wapen (pub. toegank. pl.)	Vol.	4	2	3	3	2	5	3	2	1	1	4	1



FE Geweld in de publieke ruimte

		2000	2013	2014	2015	2016	2017	2018	2019	2020	2021	2022	2023
	Pog.		1	1								2	
	Totaal	4	3	4	3	2	5	3	2	1	1	6	1

FE Andere

		2000	2013	2014	2015	2016	2017	2018	2019	2020	2021	2022	2023
Nepagenten	Vol.			2		1	1	1	1			1	1
	Totaal			2		1	1	1	1			1	1
Terrorisme, extremisme en radicalisme	Vol.					2				2			
	Totaal					2				2			
Cyberbelaging	Vol.	2	12	41	20	27	41	70	60	45	72	47	34
	Totaal	2	12	41	20	27	41	70	60	45	72	47	34
Identiteitsfraude	Vol.	2	7	12	9	8	8	8	11	17	22	21	21
	Pog.				1	1	1						
	Totaal	2	7	12	10	9	9	8	11	17	22	21	21

POLITIËLE CRIMINALITEITSSTATISTIEKEN

PLEEGPLAATS: POLITIEZONE

BOTTE DU HAINAUT

***Bijlage IV: Geregistreeerde feiten
Geen Misdrijf***



BOTTE DU HAINAUT

Niet-crimineel feit

Ziekte / overlijden / vermist

	2000	2013	2014	2015	2016	2017	2018	2019	2020	2021	2022	2023
Zelfmoord	12	17	22	31	28	21	27	18	23	40	26	19
Ziek persoon	9	6	6	17	12	7	12	16	12	19	16	9
Verdacht overlijden			2	2	2	3	3	3	3	5	3	1
Natuurlijk overlijden	5	4	2	10	7	8	5	3	5	1	2	1
Vermist persoon (verdwijning)	11	7	8	7	8	17	12	13	4	19	15	5
Ongeval (exclusief verkeer)		3	7	8	13	5	8	5	7	3	7	7
Niet-geïdentificeerd lijk									1		1	
Persoon met geheugenverlies			1									
Andere	3											
Totaal	40	37	48	75	70	61	67	58	55	87	70	42

Oproepen

	2000	2013	2014	2015	2016	2017	2018	2019	2020	2021	2022	2023
Alarm	1									2	1	
Oproepen	17	2		1	2	1	1		1	2	3	2
Totaal	18	2		1	2	1	1		1	4	4	2

Sociale problemen

	2000	2013	2014	2015	2016	2017	2018	2019	2020	2021	2022	2023
Familiale moeilijkheden	105	51	41	45	53	47	31	38	34	108	72	48
Twist, onenigheid (geen slagen)	40	40	38	33	42	30	30	28	44	68	38	54
Burgerlijke zaak	18	16	12	16	10	9	9	5	7	6	9	12
Jeugdbescherming	54	25	41	58	56	71	38	28	22	28	50	26
Niet nader bepaald										1		1
Andere	6	3	2	2	3	5	6	9	2	6	12	14
Totaal	223	135	134	154	164	162	114	108	109	217	181	155

Rampen



Rampen

	2000	2013	2014	2015	2016	2017	2018	2019	2020	2021	2022	2023
Instorting								1				
Stormschade	1									1		
Andere		1										
Totaal	1	1						1		1		

Openbare orde

	2000	2013	2014	2015	2016	2017	2018	2019	2020	2021	2022	2023
Verstoring		2		1	2	2	2	1			1	
Totaal		2		1	2	2	2	1			1	

Verdachte handelingen

	2000	2013	2014	2015	2016	2017	2018	2019	2020	2021	2022	2023
	46	34	33	34	31	33	37	24	15	14	16	16
Totaal	46	34	33	34	31	33	37	24	15	14	16	16

Gevonden voorwerpen

	2000	2013	2014	2015	2016	2017	2018	2019	2020	2021	2022	2023
	3			2	2	2	5		5	3	4	5
Totaal	3			2	2	2	5		5	3	4	5

Verloren voorwerpen

	2000	2013	2014	2015	2016	2017	2018	2019	2020	2021	2022	2023
	67	406	411	369	452	454	525	493	458	522	488	495
Totaal	67	406	411	369	452	454	525	493	458	522	488	495

Andere niet misdrijven

	2000	2013	2014	2015	2016	2017	2018	2019	2020	2021	2022	2023
Bevel tot gevangenneming								1				
Niet-naleving van voorwaarden	2	1		3	4	2	5	4	4	15	8	8
Proces-verbaal van inlichtingen	10	44	50	55	51	65	59	58	31	33	37	33
Kennisgeving		19	31	23	30	24	36	32	35	36	53	43



Andere niet misdrijven

	2000	2013	2014	2015	2016	2017	2018	2019	2020	2021	2022	2023
Onopzettelijke beschadiging kabels (niet telecom)		1		1			1	1			1	
Gedrag in relatie tot gewelddadige radicalisering					1							
Vraag seining elektronisch toezicht											19	15
Toezichtstaak wapens	1	1					1	2	16	15	11	5
Andere niet misdrijven	16											
Totaal	29	66	81	82	86	91	102	98	86	99	129	104