

POLITIËLE CRIMINALITEITSSTATISTIEKEN

PLEEGPLAATS: POLITIEZONE

ZP AISEAU-PRESLES/CHATELET/FARCIENNES

2000 - 2023

Federale Politie - DGR/DRIIBIPOL

POLITIËLE CRIMINALITEITSSTATISTIEKEN

PLEEGPLAATS: POLITIEZONE

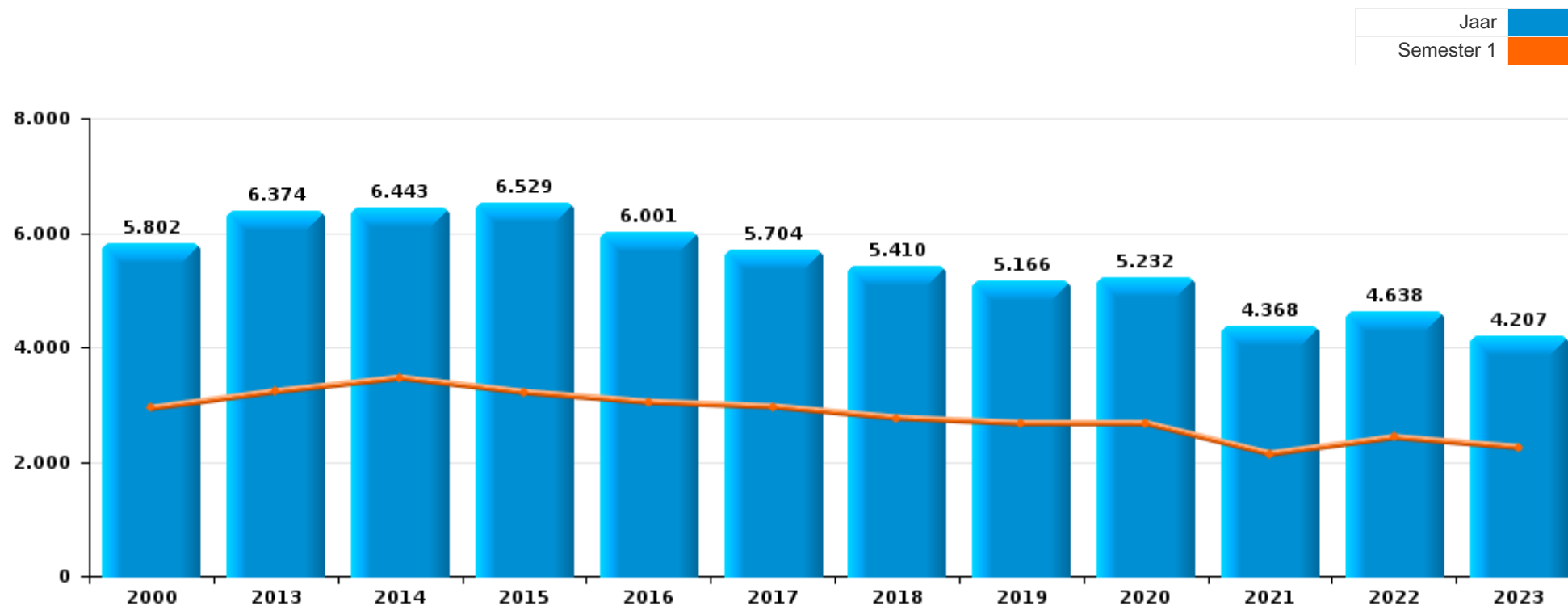
ZP AISEAU-PRESLES/CHATELET/FARCIENNES

DEEL I : GERECHTELIJKE INBREUKEN



ZP AISEAU-PRESLES/CHATELET/FARCIENNES

	2000	2013	2014	2015	2016	2017	2018	2019	2020	2021	2022	2023
Totaal aantal misdrijven	5.802	6.374	6.443	6.529	6.001	5.704	5.410	5.166	5.232	4.368	4.638	4.207





ZP AISEAU-PRESLES/CHATELET/FARCIENNES

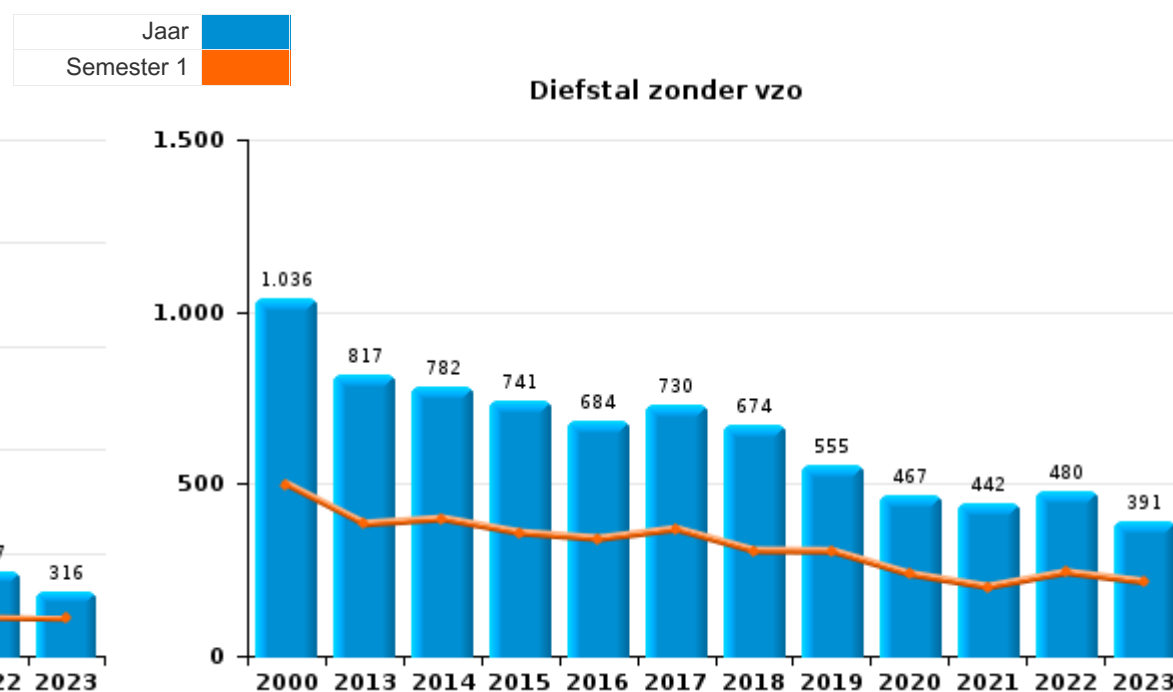
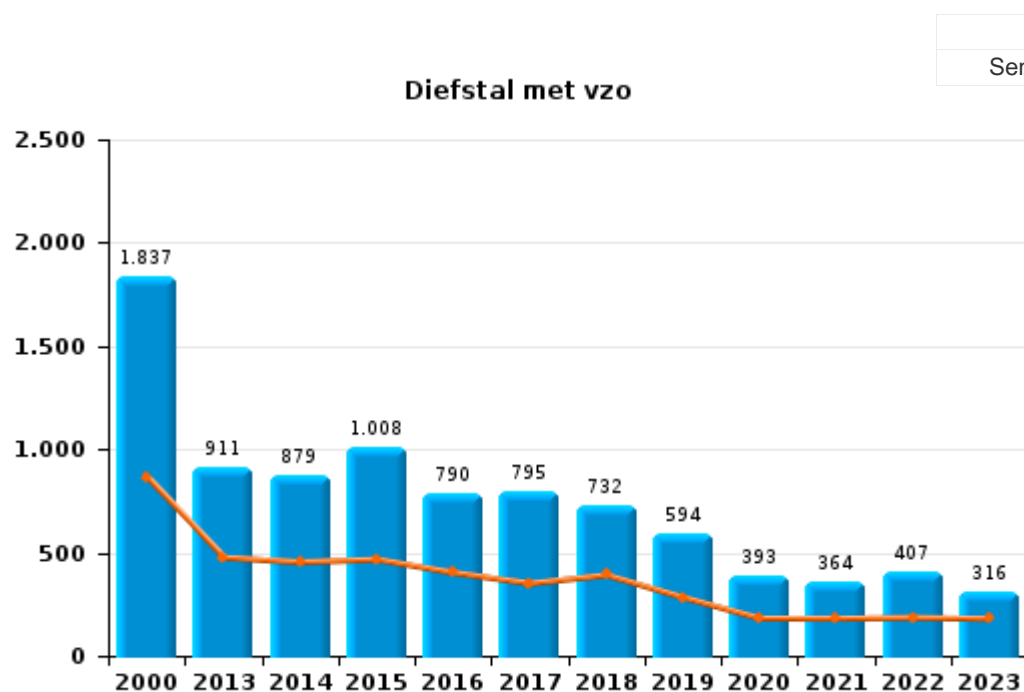
	2000	2013	2014	2015	2016	2017	2018	2019	2020	2021	2022	2023
Diefstal en afpersing	3.184	1.746	1.687	1.795	1.500	1.561	1.430	1.177	879	827	916	732
Misdr. tegen de lichamelijke integriteit	468	737	748	685	680	666	711	602	591	627	653	643
Beschadigen van eigendom	615	549	541	624	557	548	572	519	438	465	480	347
Misdr. tegen andere morele waarden en gevoelens	46	465	522	461	369	345	315	345	281	283	301	306
Drugs	95	360	360	408	312	315	233	292	444	341	406	401
Bevolkingsregister	44	385	349	421	364	421	430	386	358	275	200	176
Misdr. tegen de openbare veiligheid	291	320	386	378	351	279	347	338	273	269	302	262
Bedrog	288	256	266	241	244	288	283	308	342	341	449	395
Informaticacriminaliteit		235	229	243	394	171	187	192	177	184	217	191
Wapens en springstoffen	47	188	205	215	213	180	156	239	162	148	147	137
Misdr. tegen de openbare trouw	231	124	111	129	108	113	118	95	86	90	69	83
Jeugdbescherming	15	112	123	140	141	174	121	110	121	79	73	71
Misdr. tegen de familie	100	209	185	139	98	84	51	58	55	41	43	49
Zedenmisdriften	46	82	71	97	90	97	86	100	111	100	104	101
Vreemdelingenwetgeving	5	121	96	112	110	72	79	112	78	81	95	108
Milieu	108	70	96	83	110	57	71	62	71	37	38	33
Dronkenschap en alcohol	15	145	134	142	125	140	3		4	7	4	5
Volksgesondheid		2	11	4	2	1	2	4	638	46	5	
Misdr. tegen het juridisch statuut van het kind	29	29	37	17	38	56	56	79	38	34	30	62
Misdr. tegen gezag van de overheid	52	45	50	44	44	28	38	44	22	16	36	38
Sociaal strafwetboek	1	49	54	34	44	33	39	30	17	22	30	15
Overtreding Strafwetboek	69	54	84	24	12	6	1	3				1
Bescherming personen	11	23	26	24	25	17	25	23	9	17	16	23
Identiteitskaart	19	32	21	15	10	8	2	1				
Arbeid	7	8	13	22	3	4	12	7	13	9	6	3
Andere bijzondere wetten	7	7	7	9	9	14	11	13	10	5	4	2
Misdr. tegen de persoonlijke vrijheid	3	6	14	6	18	14	6	8	3	5	8	7
Handelspraktijken	2	5	4	6	13	4	6	6	3	2	1	2
Bescherming van de openbare inkomsten	1		5	2	2	3	6	4	4	4	1	6
Onwettige uitoefening van het openbaar gezag		1	2	2	4	1	1	4	2	3	2	
Economische wetgeving	1	1		1	3	1	3		1	4	1	4
Huisjesmelkerij		1	1	2	3	1	1	1		1		2
Hormonen en doping		2		2	2	1	3			1		
Mensenhandel			2		2	1	2					1
Misdr. tegen de veiligheid van de staat	2		1	2	1		2					
Aanzetten misdaden of wanbedrijven									1	4	1	
Andere inbreuken Strafwetboek								3				1
Private veiligheid		2	1					1				
Exploitatie van bedelarij		2										
Kieswetgeving			1									
Militair strafrecht en militie		1										
Voetbalwet							1					
Subtotaal	5.802	6.374	6.443	6.529	6.001	5.704	5.410	5.166	5.232	4.368	4.638	4.207
Overtreding lokaal politiereglement		1	6	1	6	8	3	2	6	5	97	114
Subtotaal		1	6	1	6	8	3	2	6	5	97	114
Totaal	5.802	6.375	6.449	6.530	6.007	5.712	5.413	5.168	5.238	4.373	4.735	4.321



I.1. Inbreukcategorie : Diefstal en afpersing (top 5 inbreuken op nationaal niveau 2023)

ZP AISEAU-PRESLES/CHATELET/FARCIENNES

	2000	2013	2014	2015	2016	2017	2018	2019	2020	2021	2022	2023
Diefstal met vzo	1.837	911	879	1.008	790	795	732	594	393	364	407	316
Diefstal zonder vzo	1.036	817	782	741	684	730	674	555	467	442	480	391
Diefstal niet nader bepaald	306	8	6	10	6	5	5	9	6	4	3	1
Afpersing	5	10	20	36	20	31	19	19	13	17	26	24
Totaal	3.184	1.746	1.687	1.795	1.500	1.561	1.430	1.177	879	827	916	732





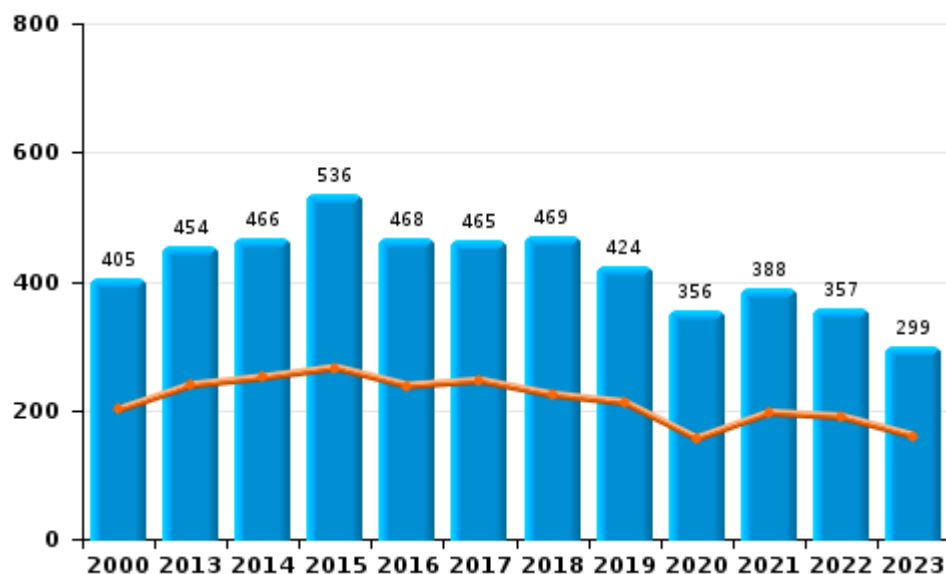
I.2. Inbreukcategorie : Beschadigen van eigendom (top 5 inbreuken op nationaal niveau 2023)

ZP AISEAU-PRESLES/CHATELET/FARCIENNES

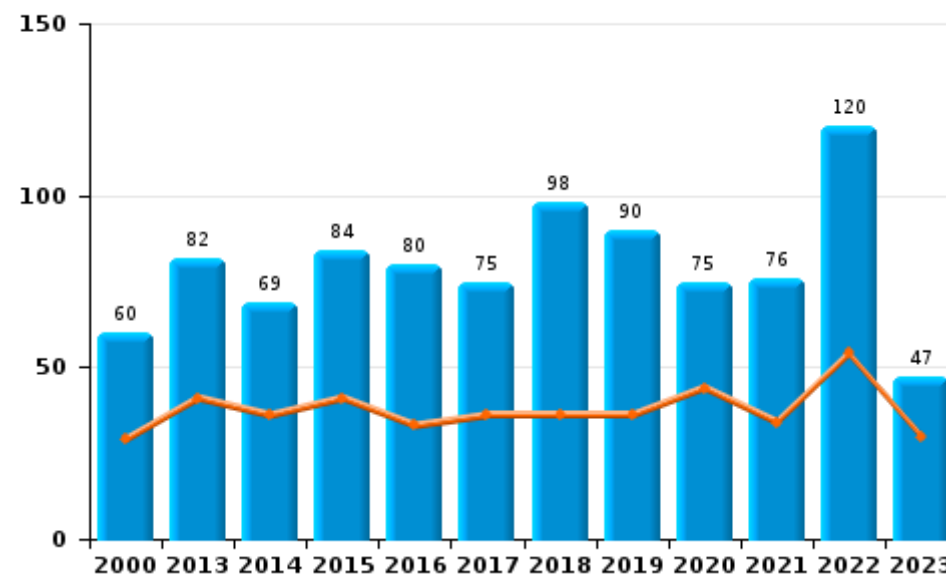
	2000	2013	2014	2015	2016	2017	2018	2019	2020	2021	2022	2023
Vandalisme	405	454	466	536	468	465	469	424	356	388	357	299
Opzettelijke brandstichting	39	69	51	66	63	63	64	70	65	59	91	37
Onopzettelijke brandstichting	21	13	18	18	17	12	34	20	10	17	29	10
Vernieling, onbruikbaarmaking, beschadiging	150	13	5	4	9	8	5	5	7	1	2	1
Opzettelijke vernieling door ontploffing			1								1	
Totaal	615	549	541	624	557	548	572	519	438	465	480	347

Jaar	
Semester 1	

Vandalisme



Brandstichting

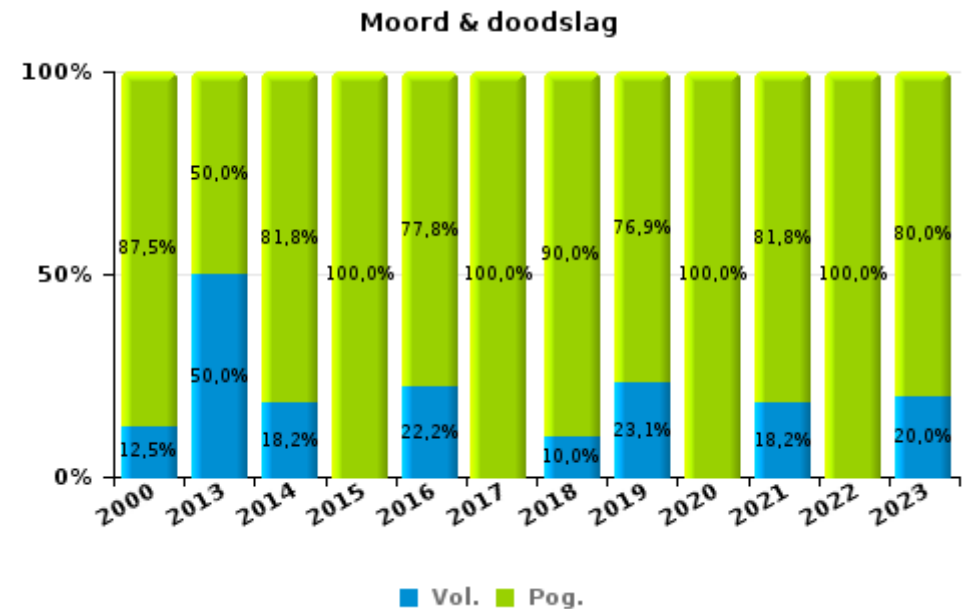
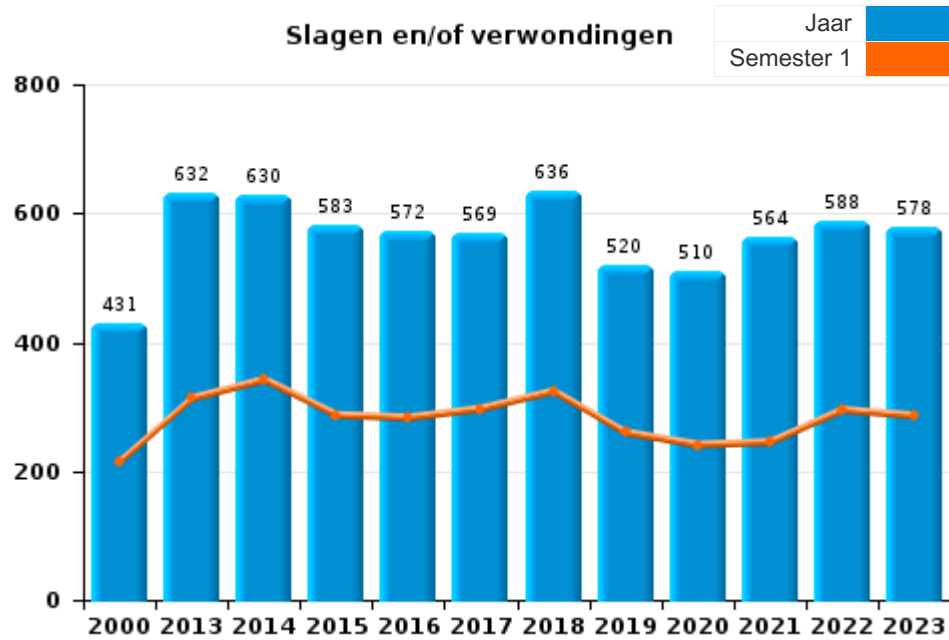




I.3. Inbreukcategorie : Misdrijven tegen de lichamelijke integriteit (top 5 inbreuken op nationaal niveau 2023)

ZP AISEAU-PRESLES/CHATELET/FARCIENNES

	2000	2013	2014	2015	2016	2017	2018	2019	2020	2021	2022	2023
Slagen en/of verwondingen	431	632	630	583	572	569	636	520	510	564	588	578
Andere	29	101	107	100	99	86	65	69	78	52	57	60
Moord & doodslag	8	4	11	2	9	11	10	13	3	11	8	5
Totaal	468	737	748	685	680	666	711	602	591	627	653	643





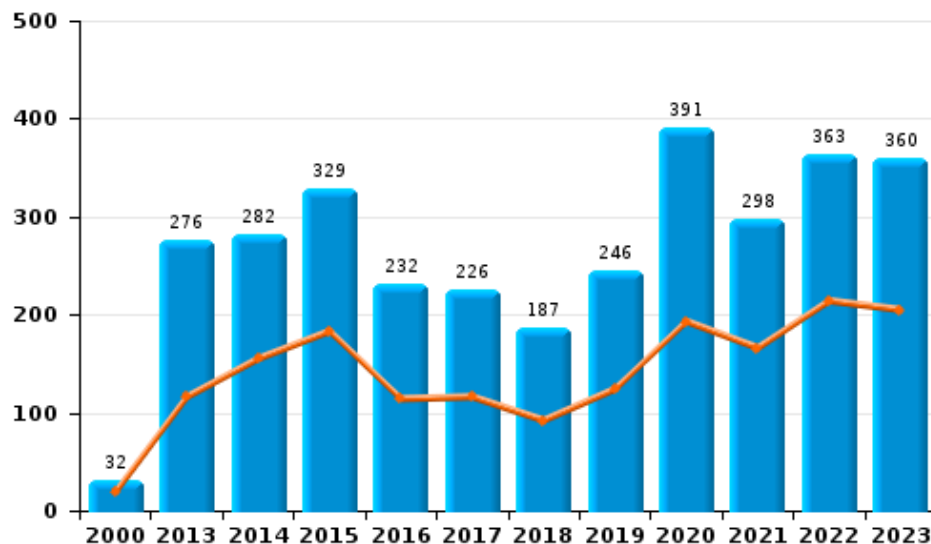
I.4. Inbreukcategorie : Drugs (top 5 inbreuken op nationaal niveau 2023)

ZP AISEAU-PRESLES/CHATELET/FARCIENNES

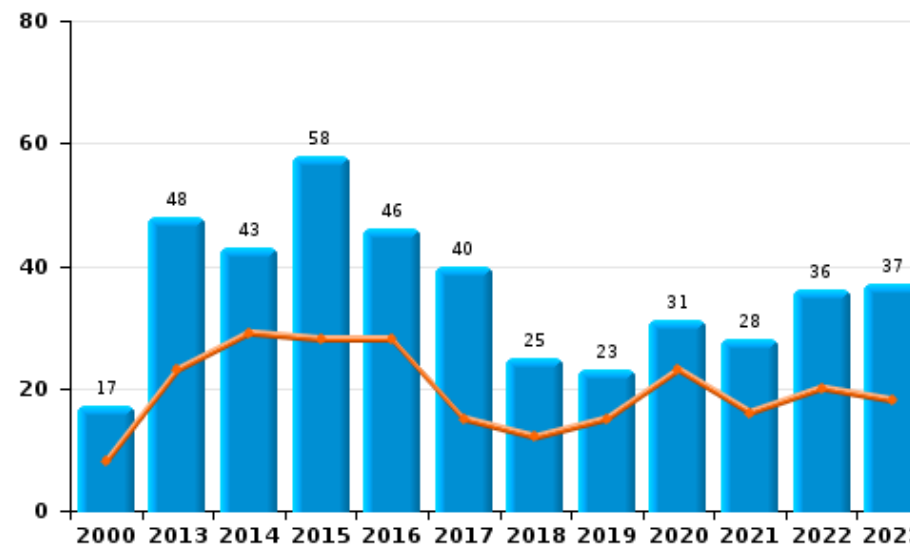
	2000	2013	2014	2015	2016	2017	2018	2019	2020	2021	2022	2023
Bezit	32	276	282	329	232	226	187	246	391	298	363	360
Handel	17	48	43	58	46	40	25	23	31	28	36	37
Fabricatie	1	15	12	11	17	12	7	13	15	8	6	2
In- en uitvoer	9	15	19	10	12	25	8	5	3	1		
Gebruik	31	3	1		3	4	2	1	2	5		1
Andere	5	3	3		2	8	4	4	2	1	1	1
Totaal	95	360	360	408	312	315	233	292	444	341	406	401

Jaar	■
Semester 1	■

Bezit



Handel





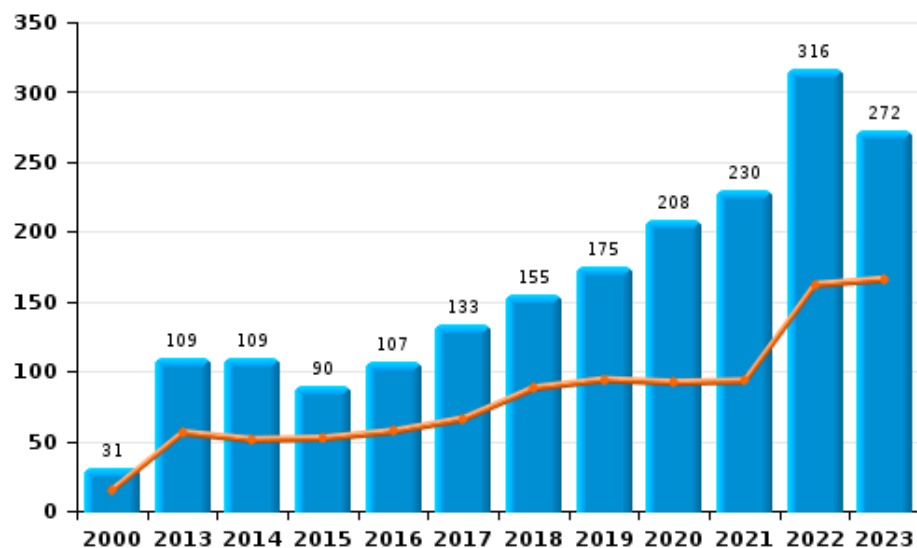
I.5. Inbreukcategorie : Bedrog (top 5 inbreuken op nationaal niveau 2023)

ZP AISEAU-PRESLES/CHATELET/FARCIENNES

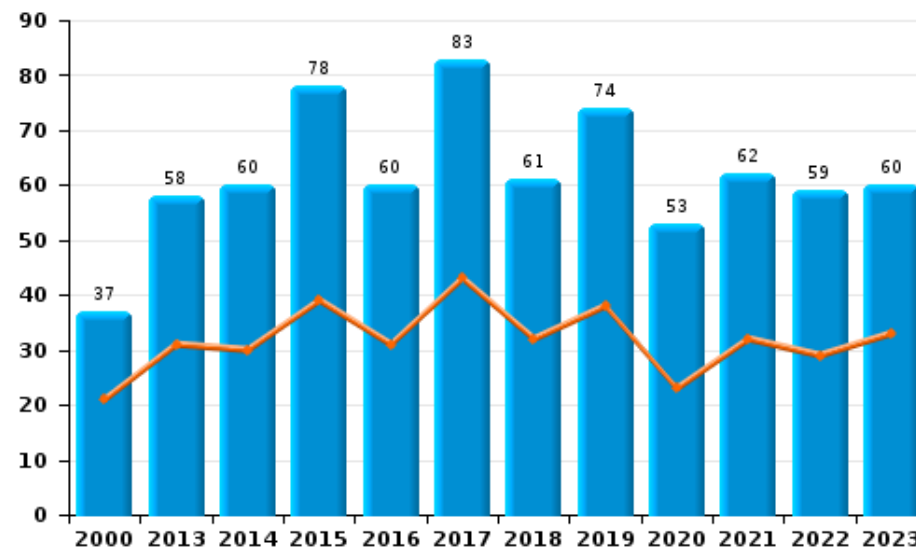
	2000	2013	2014	2015	2016	2017	2018	2019	2020	2021	2022	2023
Oplichting	31	109	109	90	107	133	155	175	208	230	316	272
Misbruik van vertrouwen en verwante misdr.	37	58	60	78	60	83	61	74	53	62	59	60
Verduistering en bedrieglijke vernietiging	144	43	47	38	32	43	34	24	25	20	31	38
Heling	44	19	29	27	30	17	18	21	17	14	23	10
Bedrog: Andere	18	9	8	3	6	3	7	6	32	11	10	10
Flessentrekkerij	14	12	8	2	5	8	7	6	7	3	10	5
Misdr. ivm insolventie		6	5	3	4	1	1	2		1		
Totaal	288	256	266	241	244	288	283	308	342	341	449	395

Jaar	Semester 1
Jaar	Semester 1

Oplichting



Misbruik van vertrouwen en verwante misdr.



POLITIËLE CRIMINALITEITSSTATISTIEKEN

PLEEGPLAATS: POLITIEZONE

ZP AISEAU-PRESLES/CHATELET/FARCIENNES

DEEL II : CRIMINELE FIGUREN / FENOMENEN



ZP AISEAU-PRESLES/CHATELET/FARCIENNES

CF Diefstal vervoermiddel

	2000	2013	2014	2015	2016	2017	2018	2019	2020	2021	2022	2023
Autodiefstal	495	71	75	106	82	103	81	47	34	42	40	38
Motodiefstal	25	11	9	7	2	4	2	7	4	5	7	4
Carjacking	30	4	2	3	2	1		5	6	2	3	2
Homejacking	3				1	1	1	2		1	3	1
Garagediefstal	1	5	1	4	8	6	4	4		3	2	1
Bromfietsdiefstal	111	10	19	18	19	21	14	12	10	18	11	12
Fietsdiefstal	39	18	14	24	23	22	18	30	20	13	17	8

CF Inbraak

	2000	2013	2014	2015	2016	2017	2018	2019	2020	2021	2022	2023
Woninginbraak	816	467	454	582	392	456	423	353	218	188	231	173
Inbraak in bedrijf of handelszaak	160	85	97	70	80	41	36	30	27	18	23	22
Inbraak in openbare of overheidsinstelling	91	37	27	22	18	20	27	14	10	11	6	9
Ramkraak	1		1				1					
Inbraak in gebouw (totaal)	1.062	588	577	672	490	517	486	397	255	217	259	204

CF Diefstal andere

	2000	2013	2014	2015	2016	2017	2018	2019	2020	2021	2022	2023
Diefstal gewapenderhand	98	36	31	22	32	20	16	17	14	12	15	16
Diefstal met geweld zonder wapen	137	80	85	96	72	76	73	142	98	60	104	58
Diefstal uit of aan voertuig	400	288	270	271	247	238	282	164	172	179	139	151
Sacjacking uit auto		1	2									
Diefstal van wapens en explosieven	34	16	11	17	10	16	17	8	8	3	7	1
Handtasroof	11	14	11	10	10	2	5	1	3	3	2	2
Grijpdiefstal	25	24	29	27	24	24	19	24	19	22	16	12
Zakkenrollerij	289	103	75	67	69	51	49	40	28	20	26	23
Winkeldiefstal	74	124	117	97	117	129	112	98	79	61	115	75
Diefstal met list	20	48	31	41	36	25	21	25	15	9	5	7
Metaaldiefstal		41	21	36	18	12	17	10	7	9	17	11
Werfdiefstal	18	25	24	16	18	10	16	11	15	9	16	8
Home-invasie						1		3		1	1	
Dierendiefstal	7	6	8	1	3	3	2	1	1	3	7	1
Ladingdiefstal						1	1					2



ICT-criminaliteit

	2000	2013	2014	2015	2016	2017	2018	2019	2020	2021	2022	2023
Betaalkaartfraude	4	183	171	170	284	109	113	97	39	87	84	74
Phishing			8	1				1	1	2	1	1
Ransomware						1	1		1		1	
Shouldersurfing		17	16	2	16	3	13	8	1	1		2
Skimming		7	1	3		2	1					

CF Andere

	2000	2013	2014	2015	2016	2017	2018	2019	2020	2021	2022	2023
Geweld tegen beroepen van algemeen belang	6	8	15	3	3	9	7	6	5	7	3	8
Groepsverkrachting	2	6	1	1	1	7	1		1	1	1	
Graffiti	1	12	13	16	5	12	13	12	7	8	10	2
Beschadiging van auto	125	260	239	273	233	226	242	226	183	175	179	140
Steekpartij	2	8	5	2	5	3	7	4	3	6	2	6

FE Intrafamiliaal geweld (IFG)

	2000	2013	2014	2015	2016	2017	2018	2019	2020	2021	2022	2023
IFG: fysiek, binnen het koppel	12	203	199	203	197	222	201	169	194	209	223	225
IFG: fysiek, tegen afstammelingen	3	35	43	35	47	40	49	41	41	60	55	58
IFG: fysiek, tegen andere leden	106	53	56	42	60	71	73	49	49	58	49	47
IFG: seksueel, binnen het koppel		3	3	2	4		4	2	3	2	4	1
IFG: seksueel, tegen afstammelingen	7	9	7	6	7	4	8	5	6	7	4	
IFG: seksueel, tegen andere leden		2	1		2	2		1	2	2	1	1
IFG: psychisch, binnen het koppel	88	273	253	158	170	177	150	180	146	118	118	137
IFG: psychisch, tegen afstammelingen		2	5	10	33	24	22	10	16	19	21	13
IFG: psychisch, tegen andere leden	1	22	24	39	32	34	20	22	19	13	17	19
IFG: economisch, binnen het koppel	1	24	29	24	37	35	22	16	23	20	21	22
IFG: economisch, tegen afstammelingen	2	5		1	2	3	5	2	3	4	6	4
IFG: economisch, tegen andere leden	50	54	59	66	32	36	31	21	18	6	22	22

FE Hormonen en doping

	2000	2013	2014	2015	2016	2017	2018	2019	2020	2021	2022	2023
Humane doping		2		2	3	1	4			1	1	
Illegale vetmesting										1		



FE Drugs

	2000	2013	2014	2015	2016	2017	2018	2019	2020	2021	2022	2023
Verkoop van cocaïne		8	1	13	13	5	5	4	7	6	6	8
Import-export van cocaïne		1	1	2		1						
Productie van synthetische drugs			1					1	1			
Verkoop van synthetische drugs			1	1			1	2		2	1	
Productie van cannabis (teelt)		13	6	9	10	5	3	2	10	2	3	1
Import-export van cannabis in grote hoev.		1			1	1						
Verkoop van cannabis in grote hoeveelheid					1							2
Import-export van heroïne		1	1									
Verkoop-handel van heroïne	2	5	4	4	6		2	1	1	3	1	

FE Wapenzwendel

	2000	2013	2014	2015	2016	2017	2018	2019	2020	2021	2022	2023
Handel en productie van vuurwapen		2	3	4	3	9	3	6	1			1
Handel en productie van niet-vuurwapen					3			1	2		1	

FE Mensenhandel

	2000	2013	2014	2015	2016	2017	2018	2019	2020	2021	2022	2023
Mensenhandel - economische uitbuiting			2		1							
Mensenhandel - seksuele uitbuiting			1		5	2	4	2			7	1



FE Geweld in de publieke ruimte

	2000	2013	2014	2015	2016	2017	2018	2019	2020	2021	2022	2023
Fysiek geweld (openbaar vervoer)	3	3	4	4	6	4	5	2	2	3	1	3
Fysiek geweld (openbare weg)	134	226	224	210	198	216	232	188	144	179	187	177
Fysiek geweld (andere openbare plaats)	7	10	8	5	8	2	12	4	8	5	4	2
Fysiek geweld (publiek toegankelijke plaats)	36	40	44	31	35	20	43	32	27	27	36	32
Seksueel geweld (openbaar vervoer)			1		3	1	1	2				1
Seksueel geweld (openbare weg)	10	17	13	21	20	10	12	9	6	5	16	6
Seksueel geweld (andere openbare plaats)	5	3		1	1	4	1	1	4		2	
Seksueel geweld (publiek toegankelijke plaats)		2	2	5	5	4		7	1		2	5
Psychisch geweld (openbaar vervoer)	4	5	2	10	8	2	4	2	6	7	4	3
Psychisch geweld (openbare weg)	89	230	242	194	175	193	168	182	166	126	127	137
Psychisch geweld (andere openbare plaats)	7	19	13	26	21	9	18	10	6	11	14	6
Psychisch geweld (publiek toegankelijke plaats)	39	60	59	56	50	32	44	40	26	24	36	35
Diefstal gewapenderhand (openbaar vervoer)	2	1			1						1	
Diefstal gewapenderhand (openbare weg)	27	9	8	10	9	8	4	3	4	3	4	5
Diefstal gewapenderhand (andere openbare plaats)	1				1				1			
Diefstal gewapenderhand (publiek toegank. plaats)	55	9	16	9	10	7	7	8	7	7	3	6
Diefstal geweld zonder wapen (openbaar vervoer)	3	4	5	2	3	5	3	4	1		3	
Diefstal geweld zonder wapen (openbare weg)	54	48	45	58	31	30	38	46	30	26	32	23
Diefstal geweld zonder wapen (and. openb. plaats)	6	2	1	3	4	1		2	2	3	2	1
Diefstal geweld zonder wapen (pub. toegank. pl.)	41	12	13	13	7	17	11	14	11	5	7	6

FE Andere

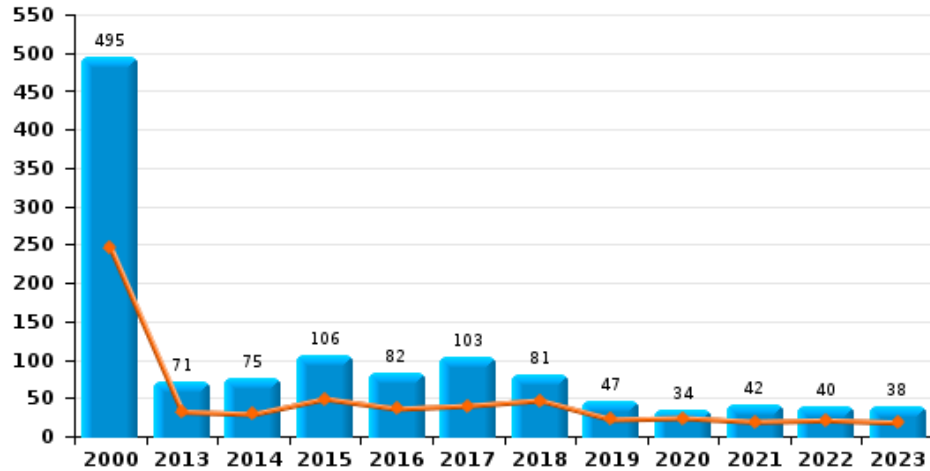
	2000	2013	2014	2015	2016	2017	2018	2019	2020	2021	2022	2023
Nepagenten		7	3	8	2		2	2		1		
Terrorisme, extremisme en radicalisme		1	2	4	3	1	3		1			
Cyberbelaging	3	89	102	103	104	84	96	74	66	45	46	56
Identiteitsfraude	10	41	43	52	45	50	56	54	58	50	36	47



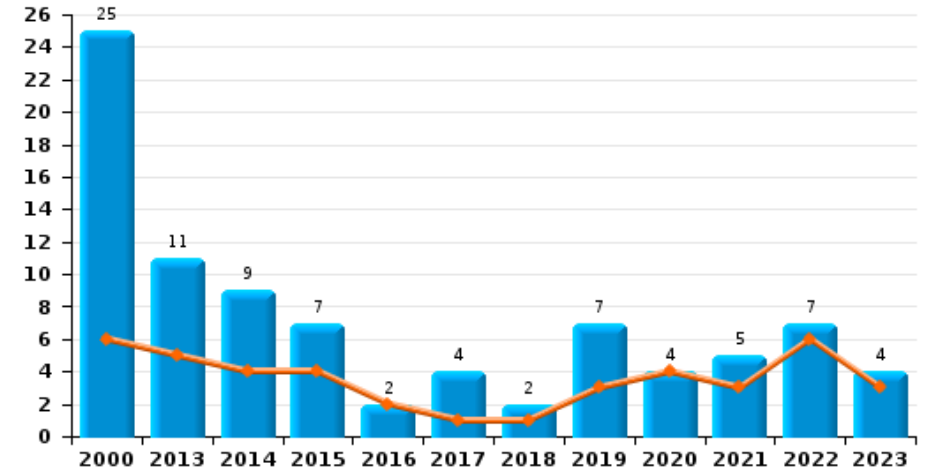
ZP AISEAU-PRESLES/CHATELET/FARCIENNES

Jaar ■
Semester 1 ■

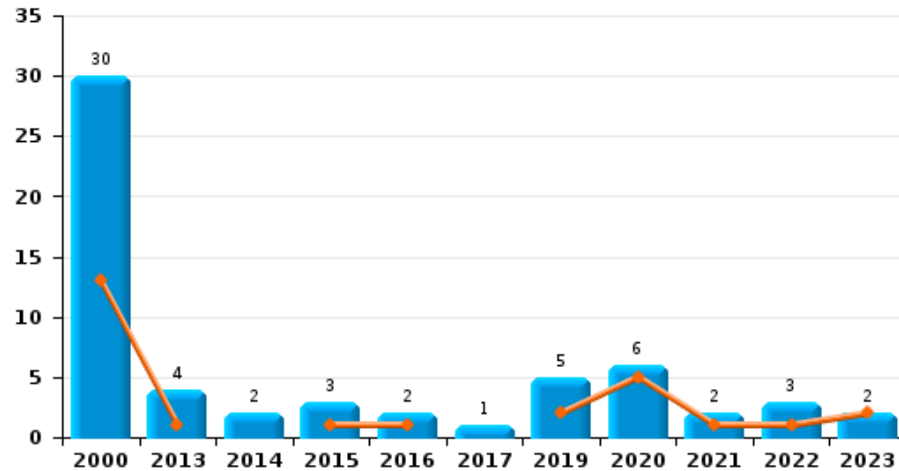
Autodiefstal



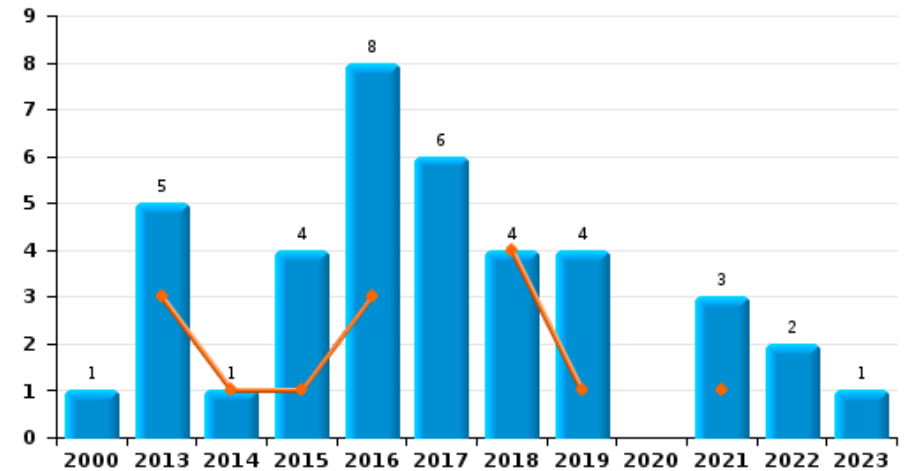
Motodiefstal



Carjacking



Garagediefstal

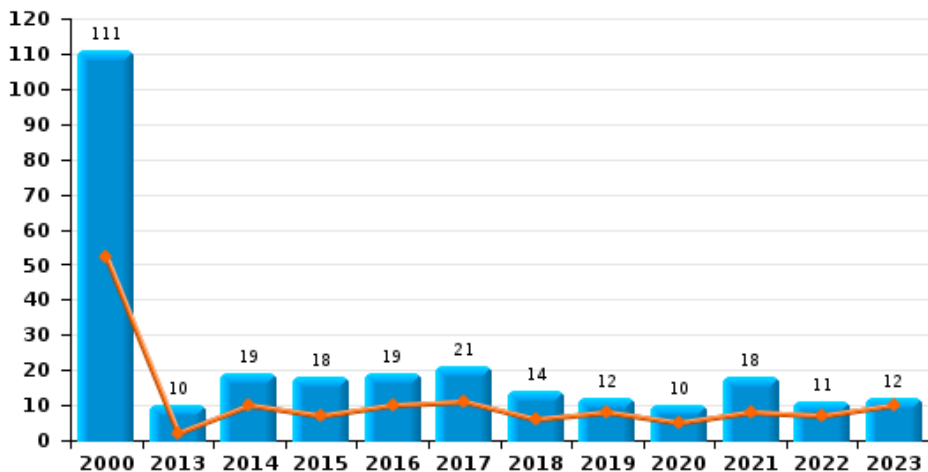




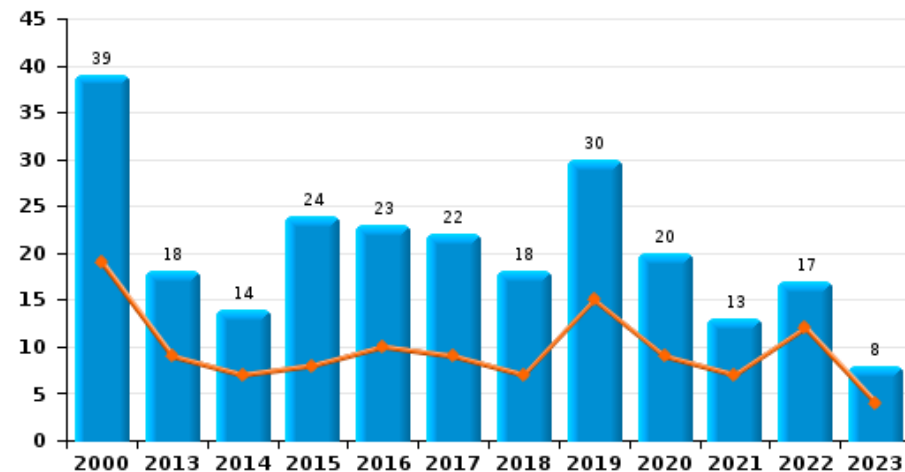
ZP AISEAU-PRESLES/CHATELET/FARCIENNES

Jaar ■
Semester 1 ■

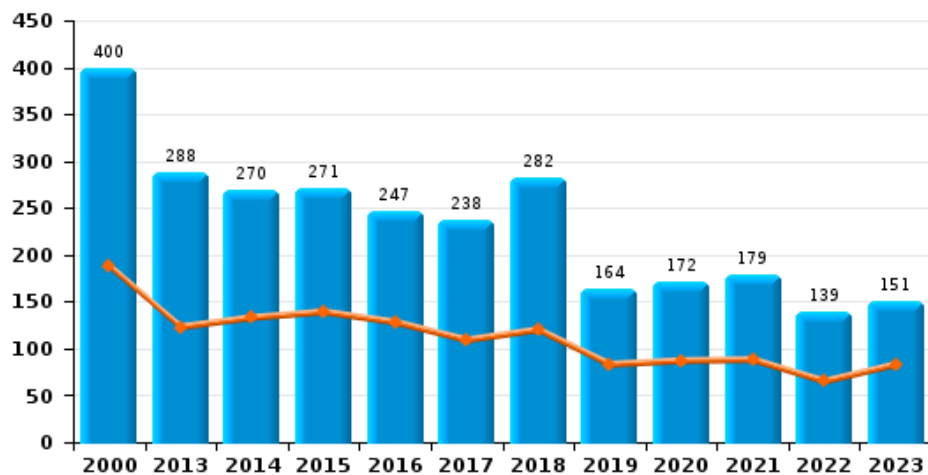
Bromfietsdiefstal



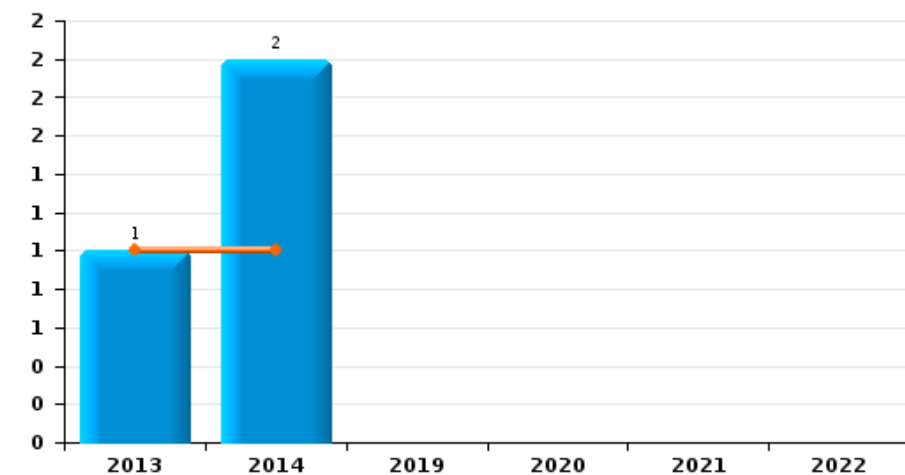
Fietsdiefstal



Diefstal uit of aan voertuig

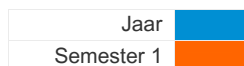


Sacjacking uit auto

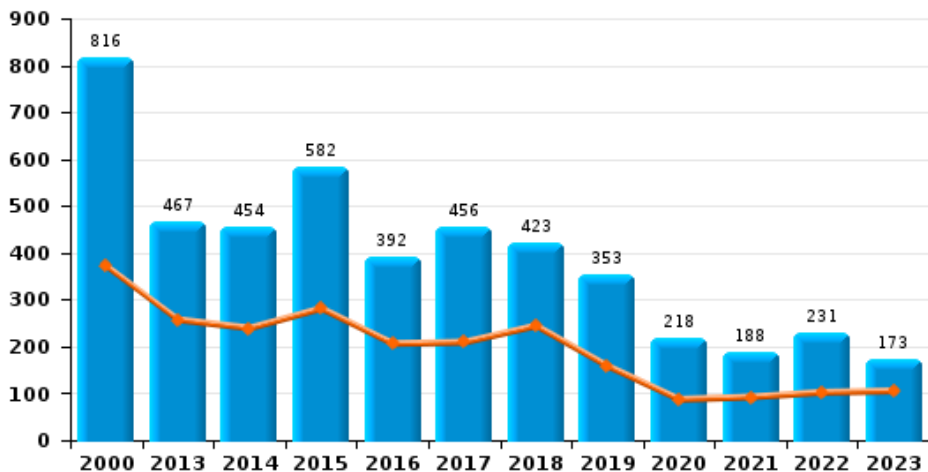




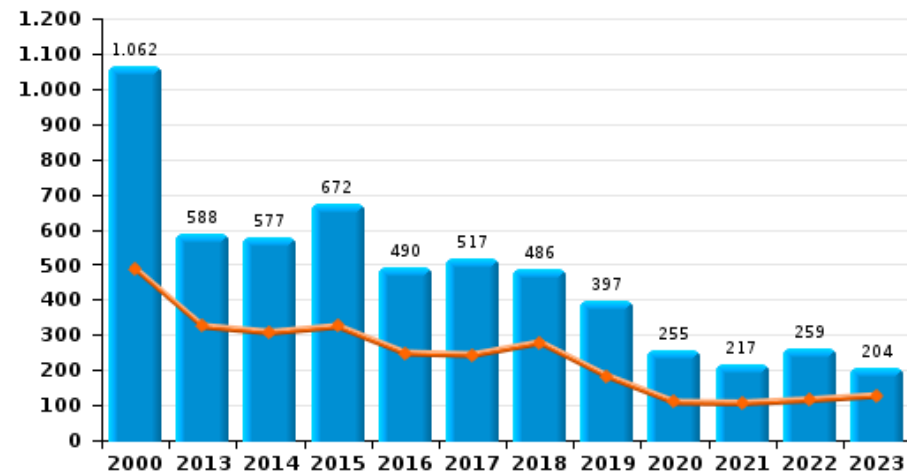
ZP AISEAU-PRESLES/CHATELET/FARCIENNES



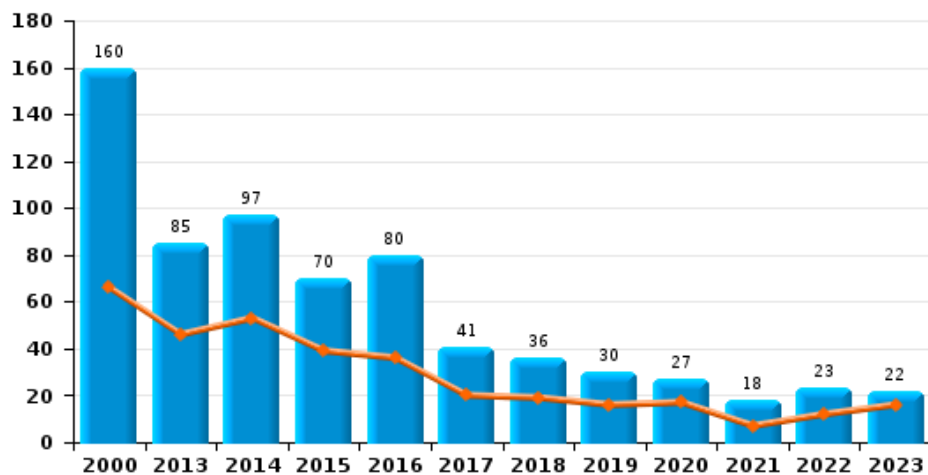
Woninginbraak



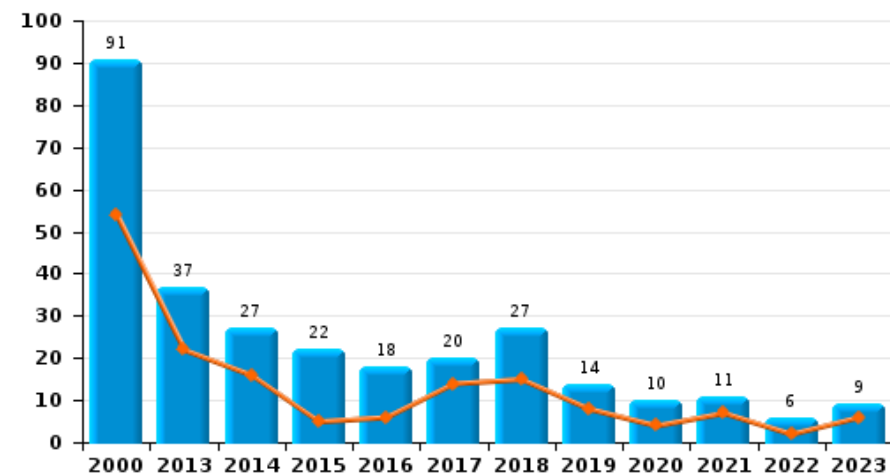
Inbraak in gebouw (totaal)



Inbraak in bedrijf of handelszaak

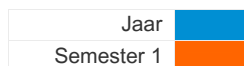


Inbraak in openbare of overheidsinstelling

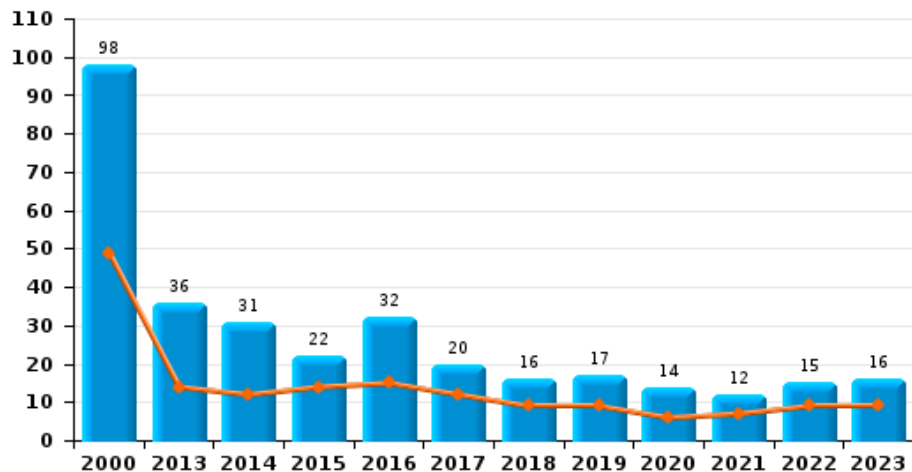




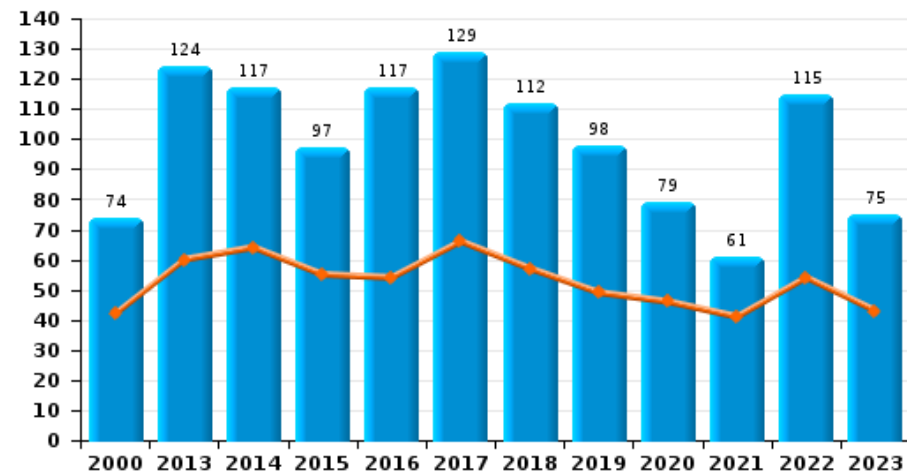
ZP AISEAU-PRESLES/CHATELET/FARCIENNES



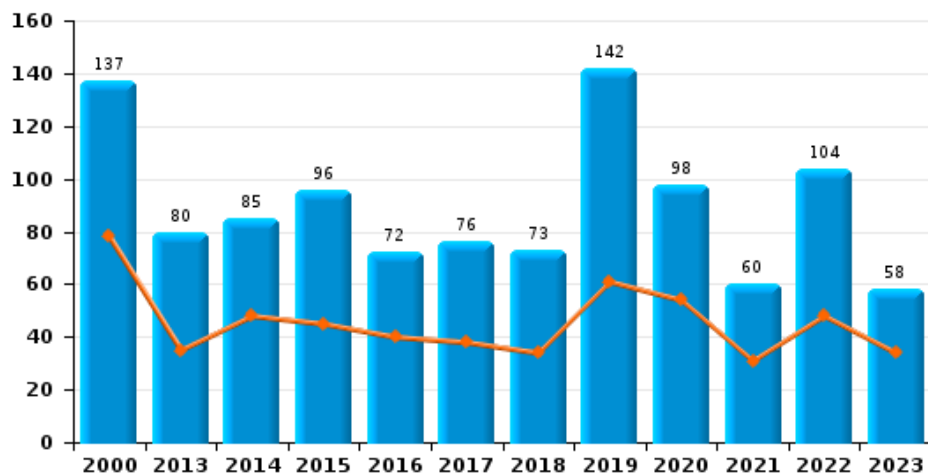
Diefstal gewapenderhand



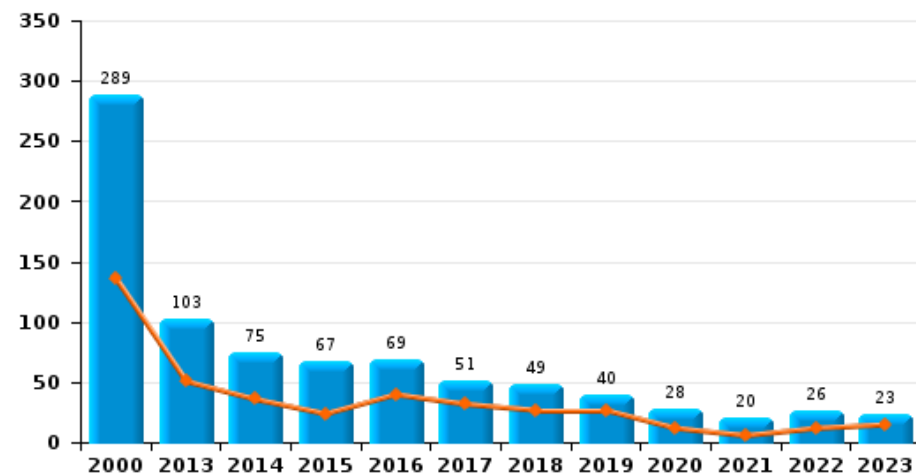
Winkeldiefstal



Diefstal met geweld zonder wapen



Zakkenrollerij

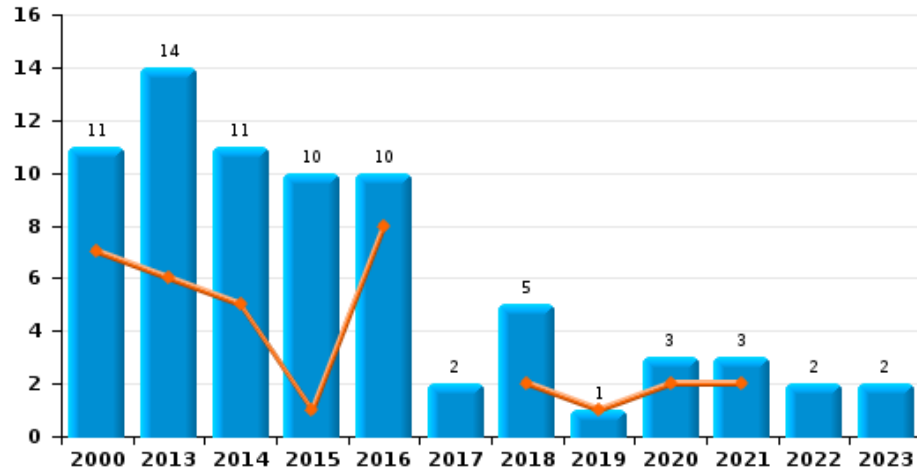




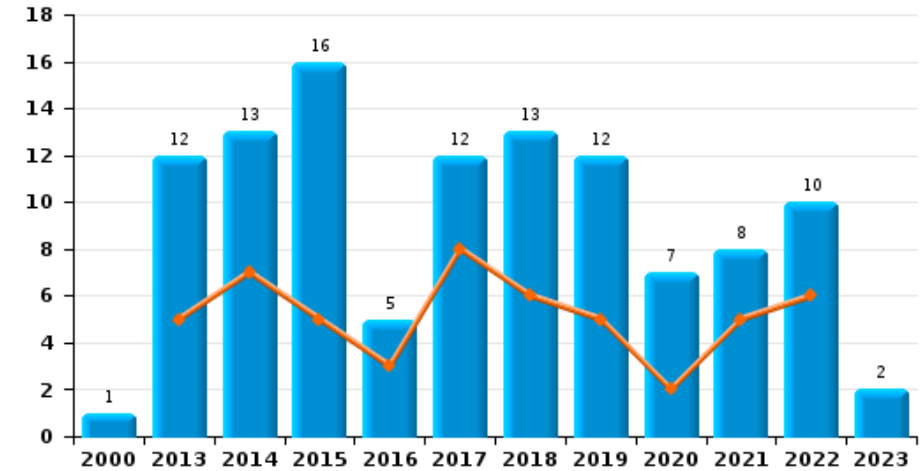
ZP AISEAU-PRESLES/CHATELET/FARCIENNES

Jaar ■
Semester 1 ■

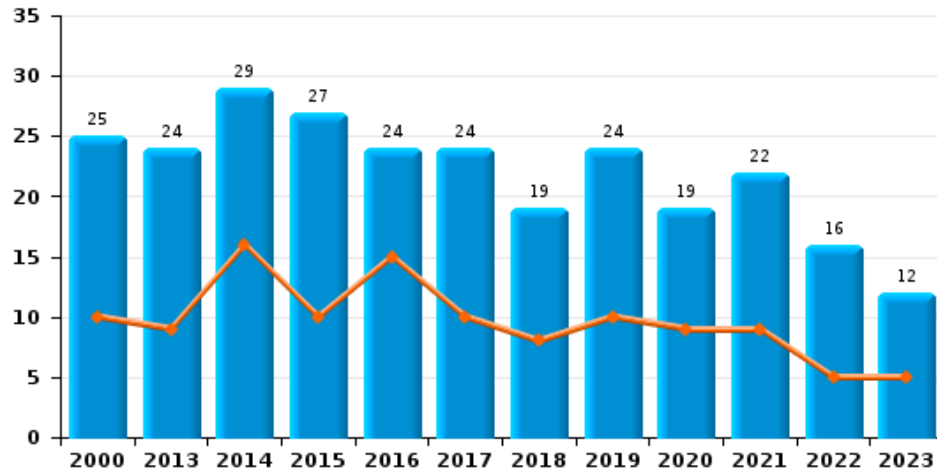
Handtasroof



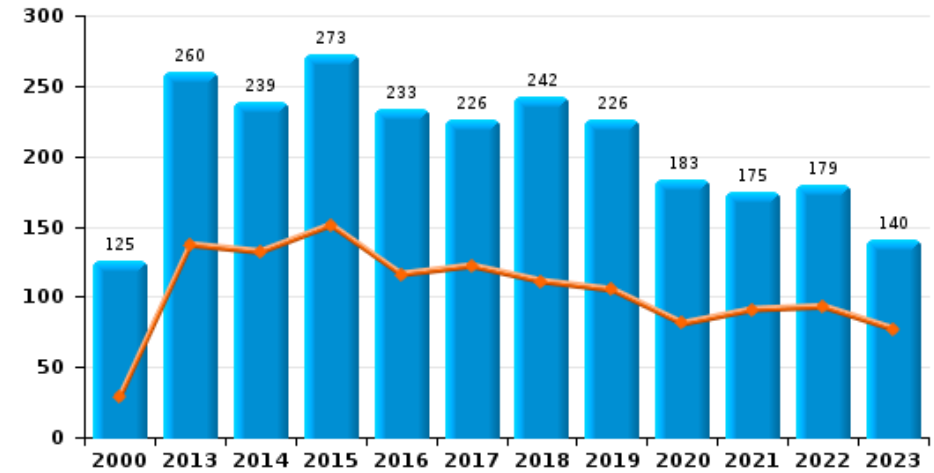
Graffiti



Grijpdiefstal



Beschadiging van auto





ZP AISEAU-PRESLES/CHATELET/FARCIENNES

CF Diefstal vervoermiddel

		2000	2013	2014	2015	2016	2017	2018	2019	2020	2021	2022	2023
Autodiefstal	Sem 1	246	32	29	49	36	40	47	22	24	19	21	18
	Sem 2	249	39	46	57	46	63	34	25	10	23	19	20
Totaal		495	71	75	106	82	103	81	47	34	42	40	38
Motodiefstal	Sem 1	6	5	4	4	2	1	1	3	4	3	6	3
	Sem 2	19	6	5	3		3	1	4		2	1	1
Totaal		25	11	9	7	2	4	2	7	4	5	7	4
Carjacking	Sem 1	13	1		1	1			2	5	1	1	2
	Sem 2	17	3	2	2	1	1		3	1	1	2	
Totaal		30	4	2	3	2	1		5	6	2	3	2
Homejacking	Sem 1	2					1		1		1	1	1
	Sem 2	1				1		1	1			2	
Totaal		3				1	1	1	2		1	3	1
Garagediefstal	Sem 1		3	1	1	3		4	1		1		
	Sem 2	1	2		3	5	6		3		2	2	1
Totaal		1	5	1	4	8	6	4	4		3	2	1
Bromfietsdiefstal	Sem 1	52	2	10	7	10	11	6	8	5	8	7	10
	Sem 2	59	8	9	11	9	10	8	4	5	10	4	2
Totaal		111	10	19	18	19	21	14	12	10	18	11	12
Fietsdiefstal	Sem 1	19	9	7	8	10	9	7	15	9	7	12	4
	Sem 2	20	9	7	16	13	13	11	15	11	6	5	4
Totaal		39	18	14	24	23	22	18	30	20	13	17	8



CF Inbraak

		2000	2013	2014	2015	2016	2017	2018	2019	2020	2021	2022	2023
Woninginbraak	Sem 1	371	257	239	281	206	209	244	158	87	92	102	105
	Sem 2	445	210	215	301	186	247	179	195	131	96	129	68
	Totaal	816	467	454	582	392	456	423	353	218	188	231	173
Inbraak in bedrijf of handelszaak	Sem 1	66	46	53	39	36	20	19	16	17	7	12	16
	Sem 2	94	39	44	31	44	21	17	14	10	11	11	6
	Totaal	160	85	97	70	80	41	36	30	27	18	23	22
Inbraak in openbare of overheidsinstelling	Sem 1	54	22	16	5	6	14	15	8	4	7	2	6
	Sem 2	37	15	11	17	12	6	12	6	6	4	4	3
	Totaal	91	37	27	22	18	20	27	14	10	11	6	9
Ramkraak	Sem 2	1		1				1					
Totaal		1	1				1						
Inbraak in gebouw (totaal)	Sem 1	487	324	307	324	248	243	278	182	108	106	115	127
	Sem 2	575	264	270	348	242	274	208	215	147	111	144	77
	Totaal	1.062	588	577	672	490	517	486	397	255	217	259	204



CF Diefstal andere

		2000	2013	2014	2015	2016	2017	2018	2019	2020	2021	2022	2023
Diefstal gewapenderhand	Sem 1	49	14	12	14	15	12	9	9	6	7	9	9
	Sem 2	49	22	19	8	17	8	7	8	8	5	6	7
Totaal		98	36	31	22	32	20	16	17	14	12	15	16
Diefstal met geweld zonder wapen	Sem 1	78	35	48	45	40	38	34	61	54	31	48	34
	Sem 2	59	45	37	51	32	38	39	81	44	29	56	24
Totaal		137	80	85	96	72	76	73	142	98	60	104	58
Diefstal uit of aan voertuig	Sem 1	188	123	133	139	128	109	120	83	87	88	65	83
	Sem 2	212	165	137	132	119	129	162	81	85	91	74	68
Totaal		400	288	270	271	247	238	282	164	172	179	139	151
Sacjacking uit auto	Sem 1		1	1									
	Sem 2			1									
Totaal			1	2									
Diefstal van wapens en explosieven	Sem 1	15	8	6	11	5	8	9	3	5	2	4	
	Sem 2	19	8	5	6	5	8	8	5	3	1	3	1
Totaal		34	16	11	17	10	16	17	8	8	3	7	1
Handtasroof	Sem 1	7	6	5	1	8		2	1	2	2		
	Sem 2	4	8	6	9	2	2	3		1	1	2	2
Totaal		11	14	11	10	10	2	5	1	3	3	2	2
Grijpdiefstal	Sem 1	10	9	16	10	15	10	8	10	9	9	5	5
	Sem 2	15	15	13	17	9	14	11	14	10	13	11	7
Totaal		25	24	29	27	24	24	19	24	19	22	16	12
Zakkenrollerij	Sem 1	136	51	36	24	40	32	27	27	12	6	12	15
	Sem 2	153	52	39	43	29	19	22	13	16	14	14	8
Totaal		289	103	75	67	69	51	49	40	28	20	26	23



Winkeldiefstal	Sem 1	42	60	64	55	54	66	57	49	46	41	54	43
	Sem 2	32	64	53	42	63	63	55	49	33	20	61	32
	Totaal	74	124	117	97	117	129	112	98	79	61	115	75
Diefstal met list	Sem 1	5	23	10	14	19	15	9	13	10	4	2	3
	Sem 2	15	25	21	27	17	10	12	12	5	5	3	4
	Totaal	20	48	31	41	36	25	21	25	15	9	5	7
Metaaldiefstal	Sem 1		24	14	14	11	4	13	7	5	5	9	4
	Sem 2		17	7	22	7	8	4	3	2	4	8	7
	Totaal		41	21	36	18	12	17	10	7	9	17	11
Werfdiefstal	Sem 1	10	12	13	6	11	5	6	9	12	5	11	5
	Sem 2	8	13	11	10	7	5	10	2	3	4	5	3
	Totaal	18	25	24	16	18	10	16	11	15	9	16	8
Home-invasie	Sem 1							1		1			
	Sem 2					1		2			1		
	Totaal					1		3		1	1		
Dierendiefstal	Sem 1	4	5	5	1	2		1		1	4		
	Sem 2	3	1	3		1	3	2		1	2	3	1
	Totaal	7	6	8	1	3	3	2	1	1	3	7	1
Ladingdiefstal	Sem 1												1
	Sem 2					1	1						1
	Totaal					1	1						2



ICT-criminaliteit

		2000	2013	2014	2015	2016	2017	2018	2019	2020	2021	2022	2023
Betaalkaartfraude	Sem 1	1	92	115	55	160	66	62	45	15	33	55	48
	Sem 2	3	91	56	115	124	43	51	52	24	54	29	26
	Totaal	4	183	171	170	284	109	113	97	39	87	84	74
Phishing	Sem 1			5						1	2	1	1
	Sem 2			3	1			1					
	Totaal			8	1			1	1	2	1	1	
Ransomware	Sem 1					1				1			
	Sem 2						1				1		
	Totaal					1	1		1		1		
Shouldersurfing	Sem 1		4	9	2	3	2	4	4	1	1		
	Sem 2		13	7		13	1	9	4				2
	Totaal		17	16	2	16	3	13	8	1	1		2
Skimming	Sem 1			1			2	1					
	Sem 2		7		3								
	Totaal		7	1	3		2	1					



CF Andere

		2000	2013	2014	2015	2016	2017	2018	2019	2020	2021	2022	2023
Geweld tegen beroepen van algemeen belang	Sem 1		4	11	2	1	8	3	1	2		1	4
	Sem 2	6	4	4	1	2	1	4	5	3	7	2	4
	Totaal	6	8	15	3	3	9	7	6	5	7	3	8
Groepsverkrachting	Sem 1	1	3			1	2			1	1	1	
	Sem 2	1	3	1	1		5	1					
	Totaal	2	6	1	1	1	7	1		1	1	1	
Graffiti	Sem 1		5	7	5	3	8	6	5	2	5	6	
	Sem 2	1	7	6	11	2	4	7	7	5	3	4	2
	Totaal	1	12	13	16	5	12	13	12	7	8	10	2
Beschadiging van auto	Sem 1	29	137	132	151	116	122	111	105	81	91	93	77
	Sem 2	96	123	107	122	117	104	131	121	102	84	86	63
	Totaal	125	260	239	273	233	226	242	226	183	175	179	140
Steekpartij	Sem 1		4	2	1	4	2	4	3	2	4		5
	Sem 2	2	4	3	1	1	1	3	1	1	2	2	1
	Totaal	2	8	5	2	5	3	7	4	3	6	2	6



FE Intrafamiliaal geweld (IFG)

		2000	2013	2014	2015	2016	2017	2018	2019	2020	2021	2022	2023
IFG: fysiek, binnen het koppel	Sem 1	5	106	106	95	99	117	100	82	95	87	108	108
	Sem 2	7	97	93	108	98	105	101	87	99	122	115	117
Totaal		12	203	199	203	197	222	201	169	194	209	223	225
IFG: fysiek, tegen afstammelingen	Sem 1	1	17	29	16	16	21	25	21	22	23	27	20
	Sem 2	2	18	14	19	31	19	24	20	19	37	28	38
Totaal		3	35	43	35	47	40	49	41	41	60	55	58
IFG: fysiek, tegen andere leden	Sem 1	46	27	30	22	31	43	45	25	23	19	25	17
	Sem 2	60	26	26	20	29	28	28	24	26	39	24	30
Totaal		106	53	56	42	60	71	73	49	49	58	49	47
IFG: seksueel, binnen het koppel	Sem 1		3	1				4	1	2		2	
	Sem 2			2	2	4			1	1	2	2	1
Totaal			3	3	2	4		4	2	3	2	4	1
IFG: seksueel, tegen afstammelingen	Sem 1	4	3	5	2	1	1	2	1	4	1	4	
	Sem 2	3	6	2	4	6	3	6	4	2	6		
Totaal		7	9	7	6	7	4	8	5	6	7	4	
IFG: seksueel, tegen andere leden	Sem 1		1	1		1	1			1	1	1	1
	Sem 2		1			1	1		1	1	1		
Totaal			2	1		2	2		1	2	2	1	1
IFG: psychisch, binnen het koppel	Sem 1	39	153	128	86	58	92	80	77	89	47	53	68
	Sem 2	49	120	125	72	112	85	70	103	57	71	65	69
Totaal		88	273	253	158	170	177	150	180	146	118	118	137
IFG: psychisch, tegen afstammelingen	Sem 1		1	2	2	15	11	10	7	8	6	8	6
	Sem 2		1	3	8	18	13	12	3	8	13	13	7
Totaal			2	5	10	33	24	22	10	16	19	21	13



IFG: psychisch, tegen andere leden	Sem 1		10	10	20	18	20	16	13	8	7	12	12
	Sem 2	1	12	14	19	14	14	4	9	11	6	5	7
	Totaal	1	22	24	39	32	34	20	22	19	13	17	19
IFG: economisch, binnen het koppel	Sem 1	1	13	14	12	18	12	11	9	8	6	10	12
	Sem 2		11	15	12	19	23	11	7	15	14	11	10
	Totaal	1	24	29	24	37	35	22	16	23	20	21	22
IFG: economisch, tegen afstammelingen	Sem 1		2			2	1	2			2	3	3
	Sem 2	2	3		1		2	3	2	3	2	3	1
	Totaal	2	5		1	2	3	5	2	3	4	6	4
IFG: economisch, tegen andere leden	Sem 1	28	33	23	37	22	12	21	10	9	3	10	12
	Sem 2	22	21	36	29	10	24	10	11	9	3	12	10
	Totaal	50	54	59	66	32	36	31	21	18	6	22	22



FE Hormonen en doping

		2000	2013	2014	2015	2016	2017	2018	2019	2020	2021	2022	2023
Humane doping	Sem 1		1		1	1	1	2			1		
	Sem 2		1		1	2		2				1	
	Totaal		2		2	3	1	4			1	1	
Illegale vetmesting	Sem 1										1		
	Totaal										1		



FE Drugs

		2000	2013	2014	2015	2016	2017	2018	2019	2020	2021	2022	2023
Verkoop van cocaïne	Sem 1		4	1	8	8	1	1	4	5	4	5	4
	Sem 2		4		5	5	4	4		2	2	1	4
Totaal			8	1	13	13	5	5	4	7	6	6	8
Import-export van cocaïne	Sem 1			1	1								
	Sem 2		1		1		1						
Totaal			1	1	2		1						
Productie van synthetische drugs	Sem 1									1			
	Sem 2			1					1				
Totaal				1					1	1			
Verkoop van synthetische drugs	Sem 1											1	
	Sem 2			1	1			1	2		2		
Totaal				1	1			1	2		2	1	
Productie van cannabis (teelt)	Sem 1		10	2	5	6	3		1	3	2	2	
	Sem 2		3	4	4	4	2	3	1	7		1	1
Totaal			13	6	9	10	5	3	2	10	2	3	1
Import-export van cannabis in grote hoev.	Sem 1					1							
	Sem 2		1				1						
Totaal			1			1	1						
Verkoop van cannabis in grote hoeveelheid	Sem 1					1							1
	Sem 2												1
Totaal						1							2
Import-export van heroïne	Sem 1			1									
	Sem 2		1										
Totaal			1	1									



Verkoop-handel van heroïne	Sem 1										
	Sem 2	2									
	Totaal	2									

2	2	2	5		1	1	1	3	1	
3	2	2	1		1					
5	4	4	6		2	1	1	3	1	



FE Wapenzwendel

		2000	2013	2014	2015	2016	2017	2018	2019	2020	2021	2022	2023
Handel en productie van vuurwapen	Sem 1		1	1	1	2	6	1	4				
	Sem 2		1	2	3	1	3	2	2	1			1
Totaal			2	3	4	3	9	3	6	1			1
Handel en productie van niet-vuurwapen	Sem 1					1							
	Sem 2					2			1	2		1	
Totaal						3			1	2		1	



FE Mensenhandel

		2000	2013	2014	2015	2016	2017	2018	2019	2020	2021	2022	2023
Mensenhandel - economische uitbuiting	Sem 1			2									
	Sem 2				1								
Totaal				2	1								
Mensenhandel - seksuele uitbuiting	Sem 1				3	1	3	2				3	1
	Sem 2			1	2	1	1					4	
Totaal				1	5	2	4	2				7	1



FE Geweld in de publieke ruimte

		2000	2013	2014	2015	2016	2017	2018	2019	2020	2021	2022	2023
Fysiek geweld (openbaar vervoer)	Sem 1	2	1	2		4	2	3	1	1	1		
	Sem 2	1	2	2	4	2	2	2	1	1	2	1	3
Totaal		3	3	4	4	6	4	5	2	2	3	1	3
Fysiek geweld (openbare weg)	Sem 1	74	104	118	103	100	102	109	93	65	81	92	93
	Sem 2	60	122	106	107	98	114	123	95	79	98	95	84
Totaal		134	226	224	210	198	216	232	188	144	179	187	177
Fysiek geweld (andere openbare plaats)	Sem 1	4	5	3	3	4	2	4		1	2	1	2
	Sem 2	3	5	5	2	4		8	4	7	3	3	
Totaal		7	10	8	5	8	2	12	4	8	5	4	2
Fysiek geweld (publiek toegankelijke plaats)	Sem 1	17	19	17	16	17	11	23	15	11	7	18	17
	Sem 2	19	21	27	15	18	9	20	17	16	20	18	15
Totaal		36	40	44	31	35	20	43	32	27	27	36	32
Seksueel geweld (openbaar vervoer)	Sem 1			1		1		1	2				
	Sem 2					2	1						1
Totaal				1		3	1	1	2				1
Seksueel geweld (openbare weg)	Sem 1	7	9	10	8	9	4	8	2	4	1	11	3
	Sem 2	3	8	3	13	11	6	4	7	2	4	5	3
Totaal		10	17	13	21	20	10	12	9	6	5	16	6
Seksueel geweld (andere openbare plaats)	Sem 1	3			1	1	3			3		1	
	Sem 2	2	3				1	1	1	1		1	
Totaal		5	3		1	1	4	1	1	4		2	
Seksueel geweld (publiek toegankelijke plaats)	Sem 1		1		2	2	3		6			1	4
	Sem 2		1	2	3	3	1		1	1		1	1
Totaal			2	2	5	5	4		7	1		2	5



Psychisch geweld (openbaar vervoer)	Sem 1	3	3	2	5	1		4	1	3	4		1
	Sem 2	1								1	3	3	4
	Totaal	4	5	2	10	8	2	4	2	6	7	4	3
Psychisch geweld (openbare weg)	Sem 1	42	113	118	91	86	103	86	95	75	57	61	70
	Sem 2	47	117	124	103	89	90	82	87	91	69	66	67
	Totaal	89	230	242	194	175	193	168	182	166	126	127	137
Psychisch geweld (andere openbare plaats)	Sem 1	3	11	6	20	13	7	9	7	3	6	2	4
	Sem 2	4	8	7	6	8	2	9	3	3	5	12	2
	Totaal	7	19	13	26	21	9	18	10	6	11	14	6
Psychisch geweld (publiek toegankelijke plaats)	Sem 1	20	39	28	24	28	18	25	15	11	8	15	20
	Sem 2	19	21	31	32	22	14	19	25	15	16	21	15
	Totaal	39	60	59	56	50	32	44	40	26	24	36	35
Diefstal gewapenderhand (openbaar vervoer)	Sem 1	2											
	Sem 2		1			1						1	
	Totaal	2	1			1						1	
Diefstal gewapenderhand (openbare weg)	Sem 1	13	2	3	6	4	4	2	3	2	2	4	3
	Sem 2	14	7	5	4	5	4	2		2	1		2
	Totaal	27	9	8	10	9	8	4	3	4	3	4	5
Diefstal gewapenderhand (andere openbare plaats)	Sem 1	1				1							
	Sem 2									1			
	Totaal	1				1				1			
Diefstal gewapenderhand (publiek toegank. plaats)	Sem 1	26	5	5	7	3	4	4	2	3	5	3	2
	Sem 2	29	4	11	2	7	3	3	6	4	2		4
	Totaal	55	9	16	9	10	7	7	8	7	7	3	6
Diefstal geweld zonder wapen (openbaar vervoer)	Sem 1	1	1	4	2	2	4	2		1		1	
	Sem 2	2	3	1		1	1	1	4			2	
	Totaal	3	4	5	2	3	5	3	4	1		3	



Diefstal geweld zonder wapen (openbare weg)	Sem 1	26
	Sem 2	28
Totaal		54

Diefstal geweld zonder wapen (and. openb. plaats)	Sem 1	5
	Sem 2	1
Totaal		6

Diefstal geweld zonder wapen (pub. toegank. pl.)	Sem 1	29
	Sem 2	12
Totaal		41

18	23	28	20	11	16	27	16	11	14	9
30	22	30	11	19	22	19	14	15	18	14
48	45	58	31	30	38	46	30	26	32	23

1	1	1	4	1			2	1		1
1		2				2		2	2	
2	1	3	4	1		2	2	3	2	1

7	8	8	2	9	4	6	6	4	3	4
5	5	5	5	8	7	8	5	1	4	2
12	13	13	7	17	11	14	11	5	7	6



FE Andere

		2000	2013	2014	2015	2016	2017	2018	2019	2020	2021	2022	2023
Nepagenten	Sem 1		3	1	3	1		1			1		
	Sem 2		4	2	5	1		1	2				
Totaal			7	3	8	2		2	2		1		
Terrorisme, extremisme en radicalisme	Sem 1		1	1	1	1	1	2		1			
	Sem 2			1	3	2		1					
Totaal			1	2	4	3	1	3		1			
Cyberbelaging	Sem 1	2	52	55	40	47	47	48	36	36	20	26	23
	Sem 2	1	37	47	63	57	37	48	38	30	25	20	33
Totaal		3	89	102	103	104	84	96	74	66	45	46	56
Identiteitsfraude	Sem 1	6	15	22	22	20	26	32	25	27	25	23	24
	Sem 2	4	26	21	30	25	24	24	29	31	25	13	23
Totaal		10	41	43	52	45	50	56	54	58	50	36	47



ZP AISEAU-PRESLES/CHATELET/FARCIENNES

2022

CF Diefstal vervoermiddel

	Jan	Feb	Maa	Apr	Mei	Jun	Jul	Aug	Sep	Okt	Nov	Dec	Totaal
Autodiefstal	6	3	6	3	1	2	1	3	5	5	3	2	40
Motodiefstal	1	2	1	1		1			1				7
Carjacking				1				2					3
Homejacking					1			1		1			3
Garagediefstal									1	1			2
Bromfietsdiefstal	1	1			2	3		1	1	1		1	11
Fietsdiefstal	4		2	1	1	4	1	2	1			1	17

CF Inbraak

	Jan	Feb	Maa	Apr	Mei	Jun	Jul	Aug	Sep	Okt	Nov	Dec	Totaal
Woninginbraak	14	7	20	20	22	19	14	11	22	19	22	41	231
Inbraak in bedrijf of handelszaak	2	4	1		1	4		2	2	4	1	2	23
Inbraak in openbare of overheidsinstelling					2				2	1	1		6
Inbraak in gebouw (totaal)	16	11	21	20	25	22	14	13	26	24	24	43	259



CF Diefstal andere

	Jan	Feb	Maa	Apr	Mei	Jun	Jul	Aug	Sep	Okt	Nov	Dec	Totaal
Diefstal gewapenderhand	1	4	1	1	1	1		2	2	1		1	15
Diefstal met geweld zonder wapen	2	5	10	8	12	11	6	12	9	12	5	12	104
Diefstal uit of aan voertuig	8	8	18	11	11	9	10	14	14	8	12	16	139
Diefstal van wapens en explosieven	1		1		2				1	1		1	7
Handtasroof										2			2
Grijpdiefstal		2	1		1	1	1	3	1	4	1	1	16
Zakkenrollerij	2	2	2		3	3	3	1	3	3	1	3	26
Winkeldiefstal	5	11	11	12	5	10	6	11	12	8	15	9	115
Diefstal met list			1		1			1	2				5
Metaaldiefstal	1		3	2	1	2	1		4	1	2		17
Werfdiefstal	1	1	4	2	2	1	2		2			1	16
Home-invasie												1	1
Dierendiefstal	1	1			1	1		2	1				7

ICT-criminaliteit

	Jan	Feb	Maa	Apr	Mei	Jun	Jul	Aug	Sep	Okt	Nov	Dec	Totaal
Betaalkaartfraude	12	1	7	12	11	12	2	5	4	11	2	5	84
Phishing	1												1
Ransomware								1					1

CF Andere

	Jan	Feb	Maa	Apr	Mei	Jun	Jul	Aug	Sep	Okt	Nov	Dec	Totaal
Geweld tegen beroepen van algemeen belang		1										2	3
Groepsverkrachting		1											1
Graffiti	2		1		2	1	1	1		1	1		10
Beschadiging van auto	12	13	19	18	15	16	14	19	11	13	20	9	179
Steekpartij								1		1			2



FE Intrafamiliaal geweld (IFG)

	Jan	Feb	Maa	Apr	Mei	Jun	Jul	Aug	Sep	Okt	Nov	Dec	Totaal
IFG: fysiek, binnen het koppel	19	15	12	23	21	18	20	20	22	16	19	18	223
IFG: fysiek, tegen afstammelingen	2	3	4	7	5	6	9	4	6	2	1	6	55
IFG: fysiek, tegen andere leden	3	2	5	3	3	9	5	6	2	5	2	4	49
IFG: seksueel, binnen het koppel		1		1						1	1		4
IFG: seksueel, tegen afstammelingen				1	3								4
IFG: seksueel, tegen andere leden		1											1
IFG: psychisch, binnen het koppel	11	6	8	15	9	4	5	13	11	11	16	9	118
IFG: psychisch, tegen afstammelingen	1	1	1	3	2		3	2	2	3	1	2	21
IFG: psychisch, tegen andere leden	2	1	1	1	3	4		1		1	2	1	17
IFG: economisch, binnen het koppel			4	2	3	1	2	3	1	2		3	21
IFG: economisch, tegen afstammelingen			1	1	1		1			2			6
IFG: economisch, tegen andere leden	1	1	3	2	1	2		3	2	4	1	2	22

FE Hormonen en doping

	Jul	Totaal
Humane doping	1	1

FE Drugs

	Jan	Feb	Apr	Mei	Jun	Sep	Nov	Totaal
Verkoop van cocaïne		1	1	1	2		1	6
Verkoop van synthetische drugs	1							1
Productie van cannabis (teelt)	1		1			1		3
Verkoop-handel van heroïne		1						1

FE Wapenzwandel

	Okt	Totaal
Handel en productie van niet-vuurwapen	1	1

FE Mensenhandel

	Jan	Apr	Sep	Okt	Nov	Totaal
Mensenhandel - seksuele uitbuiting	1	2	2	1	1	7



FE Geweld in de publieke ruimte

	Jan	Feb	Maa	Apr	Mei	Jun	Jul	Aug	Sep	Okt	Nov	Dec	Totaal
Fysiek geweld (openbaar vervoer)							1						1
Fysiek geweld (openbare weg)	14	9	17	15	20	17	21	19	13	16	15	11	187
Fysiek geweld (andere openbare plaats)				1						1	1	1	4
Fysiek geweld (publiek toegankelijke plaats)	3	4	4	1	4	2	2	4	3	4	1	4	36
Seksueel geweld (openbare weg)		2	5	2	1	1	1	1	3				16
Seksueel geweld (andere openbare plaats)				1			1						2
Seksueel geweld (publiek toegankelijke plaats)						1		1					2
Psychisch geweld (openbaar vervoer)									1	2		1	4
Psychisch geweld (openbare weg)	10	9	14	10	12	6	16	13	10	16	6	5	127
Psychisch geweld (andere openbare plaats)			1		1		2	1	1	3	2	3	14
Psychisch geweld (publiek toegankelijke plaats)	2	3	1	4	3	2	4	6	2	1	3	5	36
Diefstal gewapenderhand (openbaar vervoer)								1					1
Diefstal gewapenderhand (openbare weg)	1		1	1		1							4
Diefstal gewapenderhand (publiek toegank. plaats)		3											3
Diefstal geweld zonder wapen (openbaar vervoer)		1							1	1			3
Diefstal geweld zonder wapen (openbare weg)	1	1	6	2	3	1	3	6	1	3	2	3	32
Diefstal geweld zonder wapen (and. openb. plaats)									1	1			2
Diefstal geweld zonder wapen (pub. toegank. pl.)				1	1	1	1	1			1	1	7

FE Andere

	Jan	Feb	Maa	Apr	Mei	Jun	Jul	Aug	Sep	Okt	Nov	Dec	Totaal
Cyberbelaging	7	5	4	4	5	1	2	4	3	4	5	2	46
Identiteitsfraude	4	4	3	4	4	4	4	4	2		1	2	36



2023

CF Diefstal vervoermiddel

	Jan	Feb	Maa	Apr	Mei	Jun	Jul	Aug	Sep	Okt	Nov	Dec	Totaal
Autodiefstal	3	1	3	3	2	6	2	6	6	1	3	2	38
Motodiefstal			1		1	1		1					4
Carjacking				1		1							2
Homejacking					1								1
Garagediefstal								1					1
Bromfietsdiefstal	2	1	2	2	2	1				1	1		12
Fietsdiefstal					1	3	1	1	1			1	8

CF Inbraak

	Jan	Feb	Maa	Apr	Mei	Jun	Jul	Aug	Sep	Okt	Nov	Dec	Totaal
Woninginbraak	18	20	22	12	13	20	20	14	4	10	9	11	173
Inbraak in bedrijf of handelszaak	1	1	3	4	6	1	2		3	1			22
Inbraak in openbare of overheidsinstelling	1	1			2	2		1	2				9
Inbraak in gebouw (totaal)	20	22	25	16	21	23	22	15	9	11	9	11	204



CF Diefstal andere

	Jan	Feb	Maa	Apr	Mei	Jun	Jul	Aug	Sep	Okt	Nov	Dec	Totaal
Diefstal gewapenderhand	2		2	1		4	2	1	1		2	1	16
Diefstal met geweld zonder wapen	2	8	5	7	9	3	2	7	4	4	3	4	58
Diefstal uit of aan voertuig	13	7	18	19	16	10	12	19	5	5	9	18	151
Diefstal van wapens en explosieven							1						1
Handtasroof								1			1		2
Grijpdiefstal	2	2	1					2		1	3	1	12
Zakkenrollerij	1	4	3	3		4	2	1	1	2		2	23
Winkeldiefstal	4	8	5	10	5	11	8	6	4	4	4	6	75
Diefstal met list		2		1			1	1	1		1		7
Metaaldiefstal			3			1	1		4		1	1	11
Werfdiefstal			4		1			1			1	1	8
Dierendiefstal												1	1
Ladingdiefstal		1					1						2

ICT-criminaliteit

	Jan	Feb	Maa	Apr	Mei	Jun	Jul	Aug	Sep	Okt	Nov	Dec	Totaal
Betaalkaartfraude	10	10	3	4	17	4	3	11	1	1	7	3	74
Phishing						1							1
Shouldersurfing											2		2

CF Andere

	Jan	Feb	Maa	Apr	Mei	Jun	Jul	Aug	Sep	Okt	Nov	Dec	Totaal
Geweld tegen beroepen van algemeen belang	3					1		1		2		1	8
Graffiti										2			2
Beschadiging van auto	16	14	16	13	11	7	15	8	12	7	12	9	140
Steekpartij	2		1	2				1					6



FE Intrafamiliaal geweld (IFG)

	Jan	Feb	Maa	Apr	Mei	Jun	Jul	Aug	Sep	Okt	Nov	Dec	Totaal
IFG: fysiek, binnen het koppel	21	10	19	22	16	20	21	20	23	16	21	16	225
IFG: fysiek, tegen afstammelingen	2	2	3	3	7	3	4	12	7	3	7	5	58
IFG: fysiek, tegen andere leden	3	3	2	1	5	3	1	7	4	4	7	7	47
IFG: seksueel, binnen het koppel							1						1
IFG: seksueel, tegen andere leden						1							1
IFG: psychisch, binnen het koppel	9	13	10	9	9	18	16	12	12	9	13	7	137
IFG: psychisch, tegen afstammelingen			1	2	3		1	1	1		2	2	13
IFG: psychisch, tegen andere leden	1		3	1	3	4	1	1	1		3	1	19
IFG: economisch, binnen het koppel	4	2	2	3	1		3	2	1	2	1	1	22
IFG: economisch, tegen afstammelingen	1		1	1					1				4
IFG: economisch, tegen andere leden	4	3		2	1	2	1	1	4	2	1	1	22

FE Drugs

	Jan	Maa	Apr	Mei	Okt	Dec	Totaal
Verkoop van cocaïne	1	1	1	1	3	1	8
Productie van cannabis (teelt)					1		1
Verkoop van cannabis in grote hoeveelheid		1			1		2

FE Wapenzwandel

	Sep	Totaal
Handel en productie van vuurwapen	1	1

FE Mensenhandel

	Feb	Totaal
Mensenhandel - seksuele uitbuiting	1	1



FE Geweld in de publieke ruimte

	Jan	Feb	Maa	Apr	Mei	Jun	Jul	Aug	Sep	Okt	Nov	Dec	Totaal
Fysiek geweld (openbaar vervoer)											2	1	3
Fysiek geweld (openbare weg)	17	12	13	23	11	17	15	13	17	10	12	17	177
Fysiek geweld (andere openbare plaats)	1					1							2
Fysiek geweld (publiek toegankelijke plaats)	1	3	6	2	3	2	2	3	1	2	3	4	32
Seksueel geweld (openbaar vervoer)												1	1
Seksueel geweld (openbare weg)				1	1	1	1		1			1	6
Seksueel geweld (publiek toegankelijke plaats)			1	2	1					1			5
Psychisch geweld (openbaar vervoer)			1						1			1	3
Psychisch geweld (openbare weg)	9	9	11	9	20	12	20	10	10	8	10	9	137
Psychisch geweld (andere openbare plaats)	1	2			1		1					1	6
Psychisch geweld (publiek toegankelijke plaats)	3	2	4	8	2	1	2	3	3	2	3	2	35
Diefstal gewapenderhand (openbare weg)	1					2					2		5
Diefstal gewapenderhand (publiek toegank. plaats)			1			1	2		1			1	6
Diefstal geweld zonder wapen (openbare weg)	1	2	1	4		1	1	4	1	2	2	4	23
Diefstal geweld zonder wapen (and. openb. plaats)		1											1
Diefstal geweld zonder wapen (pub. toegank. pl.)	1	1	1		1		1	1					6

FE Andere

	Jan	Feb	Maa	Apr	Mei	Jun	Jul	Aug	Sep	Okt	Nov	Dec	Totaal
Cyberbelaging	2	4	3	4	7	3	10	3	3	3	12	2	56
Identiteitsfraude	3	2	4	6	5	4	2	5	3	4	6	3	47

POLITIËLE CRIMINALITEITSSTATISTIEKEN

PLEEGPLAATS: POLITIEZONE

ZP AISEAU-PRESLES/CHATELET/FARCIENNES

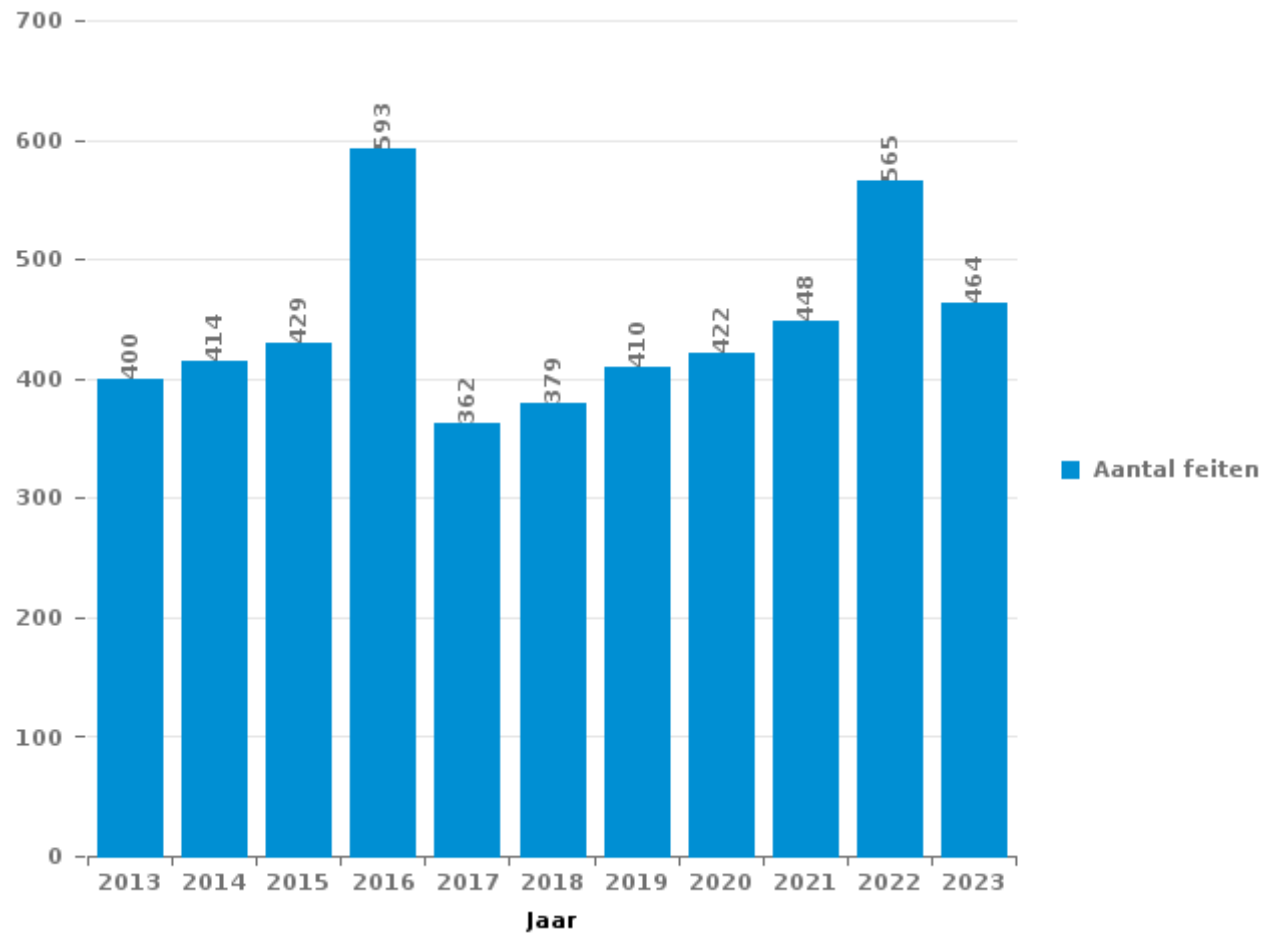
DEEL III : ICT



ZP AISEAU-PRESLES/CHATELET/I

Totaal aantal misdrijven met een ICT/online element sinds 2013

(deze cijfers kunnen een onderschatting zijn, dit afhankelijk van vattingspraktijken en technische beperkingen)





ICT/online-crime in strikte zin

Inbreuken (exhaustief)

	2013	2014	2015	2016	2017	2018	2019	2020	2021	2022	2023
Informaticacriminaliteit: Hacking:	10	13	9	4	2	6	3	10	13	20	28
Informaticacriminaliteit: Informaticabedrog:	223	211	234	388	165	176	189	162	168	194	158
Informaticacriminaliteit: Sabotage:	2	2			3	2		3		2	1
Informaticacriminaliteit: Valsheid in informatica:		3		2	1	3		2	3	1	4
Misd. tegen andere morele waarden en gevoelens: Schenden van communicatie door particulier:		1	2							1	
Misd. tegen gezag van de overheid: Weigering medewerking (informatica en telecom):									1		
Sociaal strafwetboek: Misd. tegen openbare trouw in sociaal strafrecht: Valsheid in informatica		1									
Totaal:	235	231	245	394	171	187	192	177	185	218	191

Criminele figuren (apart bekijken - niet optellen met iets anders - risico op dubbeltelling!)

	2013	2014	2015	2016	2017	2018	2019	2020	2021	2022	2023
Betaalkaartfraude	183	171	170	284	109	113	97	39	87	84	74
Phishing		8	1				1	1	2	1	1
Ransomware					1	1		1		1	
Shouldersurfing	17	16	2	16	3	13	8	1	1		2
Skimming	7	1	3		2	1					



ICT/online-crime in ruime zin

Inbreuken (enkel als feitcode bestaat)

	2013	2014	2015	2016	2017	2018	2019	2020	2021	2022	2023
Bedrog: Oplichting: Internetfraude	55	61	48	65	67	83	118	163	199	279	224
Misd. tegen andere morele waarden en gevoelens: Cyberlokking (lokken van minderjarige via ICT):								1		5	
Misd. tegen de veiligheid van de staat: Terrorisme: Verspreiden boodschap die aanzet tot terrorisme						2					
Wapens en springstoffen: Andere: Verkoop per postorder/ internet van ander wapen				1							
Wapens en springstoffen: Andere: Verkoop per postorder/ internet van vuurwapen				1	1						
Zedenmisdrijven: Grooming (contact via ICT met minderjarige < 16 j):			1		1				1	1	
Zedenmisdrijven: Kinderpornografie: Toegang kinderporno via technologie				2		1		1		3	
Zedenmisdrijven: Voyeurisme: Verspreiding opname naaktheid of intimiteit				6	16	9	10	9	8	6	
Totaal:	55	61	49	75	85	95	128	174	208	294	224

Criminele figuren (apart bekijken - niet optellen met iets anders - risico op dubbeltelling!)

	2013	2014	2015	2016	2017	2018	2019	2020	2021	2022	2023
Cyberbelaging	89	102	103	104	84	96	74	66	45	46	56

POLITIËLE CRIMINALITEITSSTATISTIEKEN

PLEEGPLAATS: POLITIEZONE

ZP AISEAU-PRESLES/CHATELET/FARCIENNES

DEEL IV : BESTEMMING PLAATS


ZP AISEAU-PRESLES/CHATELET/FARCIENNES
Diefstal en afpersing

	2000	2013	2014	2015	2016	2017	2018	2019	2020	2021	2022	2023
Woning: huis	758	461	452	568	366	446	420	358	227	204	275	189
Openbare weg	854	427	393	437	378	423	399	273	231	232	204	207
Winkel	384	243	247	193	240	207	177	167	132	114	163	110
Woning: appartement	51	82	81	93	72	78	52	53	37	43	30	38
Parking	176	60	45	50	41	43	43	43	37	42	35	22
Onbekend	332	25	29	31	16	39	27	33	27	16	23	19
Woning: garage	104	34	40	46	49	48	46	36	30	18	28	20
Woning: onbepaald	34	48	60	58	30	62	48	25	13	21	17	5
Bedrijf	49	39	48	35	34	15	18	13	18	16	24	10
Woning: aanhorigheid	46	24	39	46	40	17	18	28	14	11	18	8
Onderwijsinstelling	84	30	20	26	20	24	15	13	7	13	9	8
Horeca	48	39	29	20	25	9	10	14	6	4	8	10
Woning: oprit	31	27	19	42	17	11	19	14	11	13	4	7
Andere	11	25	19	26	24	16	21	14	11	7	8	10
Werf	10	25	24	16	18	9	16	12	15	9	14	8
Openbare dienst	28	30	16	11	13	10	8	7	5	7	3	2
Vervoermiddel: auto	3	11	23	10	13	5	11	7	16	8	6	14
Terrein	18	14	11	12	14	9	5	8	8	3	2	4
Recreatie en cultuur	22	14	10	10	12	5	11	4	2	3	2	5
Bank / financiële instelling	12	12	7	8	7	15	6	9	3	5	10	3
Sportinfrastructuur	6	18	5	8	8	10	8	4	1	2	2	4
Benzinestation	23	13	4	3	13	3	4	2	1	2	4	3
Spoorwegstation / busstation / metrostation	10	6	7	3	7	9	4	5	1	3	5	3
Dienst	13	1	5	8	6	3	7	1	6	1	3	2
Dokter / tandarts / apotheker	11	3	4	6	5	3	4	4	4		3	4
Bestuurlijk gebouw	17	7	6	1	2	3	6	2	1	4	1	
Begraafplaats	6	1	14	1	2	3	6	3	5	6		2
Vervoermiddel: andere		2	4	7	5	5	2	4	2	10	5	3
Rusthuis	10		3		5	4	5	5		1	3	1
Religieus gebouw	4	2	4	6	5	7	1	3	1	2		1
Vervoermiddel: vrachtwagen	1	3	5	2	3	2	1	5	2	4	3	2
Woning: andere	3	2	3	5	1	4	1	2	2	2		4
Ziekenhuis	15	4	3	1		1	2			1		1
Stadion	4	6	4	1	1	4	4					
Vervoermiddel: trein / tram / metrotrein	2	3	2	1	3	4	1	1	1		1	1
Vervoermiddel: autobus / autocar		3	1	2	2	1	3	2	1		3	1
Bushalte / tramhalte	1				2	4		2				
Luchthaven		2	1	2	1			1				
Bankautomaat	2						1					
Waterlopen en zeeën	1								1			
Ontuchthuis												1
Totaal	3.184	1.746	1.687	1.795	1.500	1.561	1.430	1.177	879	827	916	732



ZP AISEAU-PRESLES/CHATELET/FARCIENNES

Beschadigen van eigendom

	2000	2013	2014	2015	2016	2017	2018	2019	2020	2021	2022	2023
Openbare weg	216	244	227	259	229	232	240	230	192	166	185	141
Woning: hoofdverblijf	129	145	144	163	173	161	168	155	128	160	151	103
Parking	15	26	33	26	18	31	20	16	16	31	28	19
Woning: onbepaald	13	17	8	20	21	23	17	9	8	18	13	10
Terrein	8	15	13	14	5	10	13	10	14	10	12	5
Woning: garage	12	8	5	12	14	11	10	18	10	11	13	4
Winkel	21	15	10	16	9	7	10	5	4	13	7	2
Onbekend	73	3	3	1		4	3	6	12	5	3	5
Woning: oprit	17	11	10	12	9	6	13	11	7	4	7	6
Woning: tuin	7	8	8	9	10	6	16	8	4	8	6	5
Andere	3	10	5	5	10	10	8	7	8	5	1	6
Onderwijsinstelling	23	11	5	8	2	4	4	2	1	1	8	5
Bedrijf	9	5	7	6	4	7	2	6	5	6	11	2
Vervoermiddel: auto	1	3	10	11	11	5	4	3	3	4		4
Horeca	7	5	7	9	4	3	6	3		4	3	4
Woning: aanhorigheid	3	2	4	6	7	5	3	7	3	2	10	2
Recreatie en cultuur	13	1	7	4	4	3	2		1	1	2	3
Openbare dienst	10	1	2	7	3	2	1	1	3	2	5	2
Werf	3	5	4	5	4	2	3	2	2	1	1	3
Sportinfrastructuur	4	4	3	1	5	2	8	3	1	1	1	1
Woning: tweede verblijf		1	3	2	2	1	3	4	3		5	8
Politiebureau	3	1	9	4	1	1	2	1	2	2	1	3
Vervoermiddel: andere	1	2		7	3		2	4	3	3	2	1
Bestuurlijk gebouw	4	1	1	3		3	4	3	5			
Begraafplaats	6	1	3	1	1	1		1		2		2
Spoorwegstation / busstation / metrostation	2	1	3		4			1		2	1	
Religieus gebouw	2		2	1	1	1			2		1	
Stadion		1	1	2	2	2		1			1	
Bank / financiële instelling	1		1	1		1	3		1		1	
Dienst	3	1	1		1		3					
Rusthuis	1			1		3	1			2	1	
Benzinestation	1	1	1	2			2	1				
Bushalte / tramhalte	1		1				1	1		1		
Dokter / tandarts / apotheker	1			4								
Vervoermiddel: trein / tram / metrotrein	1			2								
Ontuchthuis												1
Waterlopen en zeeën	1											
Ziekenhuis						1						
Totaal	615	549	541	624	557	548	572	519	438	465	480	347



ZP AISEAU-PRESLES/CHATELET/FARCIENNES

Misdrijven tegen de lichamelijke integriteit

	2000	2013	2014	2015	2016	2017	2018	2019	2020	2021	2022	2023
Woning	161	362	361	361	360	352	345	296	325	329	356	361
Openbare weg	141	268	257	241	234	249	269	225	198	222	211	206
Onderwijsinstelling	15	18	32	14	14	14	21	18	6	9	12	17
Onbekend	107	8	6	5	10	3		11	9	14	10	5
Winkel	10	14	15	11	13	5	16	9	13	7	6	7
Parking	3	9	10	4	6	4	10	3	11	10	7	4
Horeca	8	12	8	7	5	5	8	7	2	5	7	2
Woning: tuin		2	5	4	2	5	6	4	7	4	6	6
Woning: oprit	2	7	7	3	3	1	4	2	6	3	4	
Andere		2	2	7	5	4	5	2		2	3	5
Recreatie en cultuur	6	1	6	1	1	1	2	4	2	2	5	5
Openbare dienst	1	8	2	5	1	1	3	2	2	5	4	1
Sportinfrastructuur		3	3	4	2		1	3	2	2	7	7
Terrein	2	5	11	1	4	3	2	1		2	2	
Vervoermiddel: andere		2	6	1	4	2	1	2			3	5
Bedrijf	3	3	3	3	3	5	2	2	1			
Spoorwegstation / busstation / metrostation				1	5	4	2	1		2		2
Stadion		2	1	1	2	1	2	3			2	
Vervoermiddel: autobus / autocar	2	1		3		1	3	1		1	1	1
Vervoermiddel: trein / tram / metrotrein	1	1	4	1	1		2		1	2		
Politiebureau		3	2				3	1		2		1
Dienst		1		2		2		1		2		3
Benzinestation	1		2	1	1	1	1		1	1		1
Ziekenhuis		1		3		2		1		1	2	
Rusthuis	1		1	1			1		1		1	3
Bushalte / tramhalte		2	1		1			1	1		1	
Bank / financiële instelling			1			1			2		1	1
Dokter / tandarts / apotheker	1		1		1		1	1			1	
Bestuurlijk gebouw	2	1	1						1			
Religieus gebouw	1				2		1				1	
Luchthaven								1				
Ontuchthuis		1										
Totaal	468	737	748	685	680	666	711	602	591	627	653	643

POLITIËLE CRIMINALITEITSSTATISTIEKEN

PLEEGPLAATS: POLITIEZONE

ZP AISEAU-PRESLES/CHATELET/FARCIENNES

DEEL V : POLITIEZONE VS TYPOLOGIE



GEREGISTREERDE CRIMINALITEIT: POLITIEZONE vs TYPOLOGIE

Typologie van de zone: Categorie 3

Politiezone
BALEN - DESSEL - MOL
DEMERDAL - DSZ
GAVERS
HEKLA
LOKEREN
MEETJESLAND CENTRUM
MINOS
POLICE ANS - ST-NICOLAS
POLICE BORAINÉ
POLICE DE SERAING - NEUPRE
POLICE LOCALE DE WATERLOO
POLICE LOCALE MARIEMONT
POLICE LOCALE VILLE ATH
POLICE LOCALE WAVRE
POLITIE REGIO TURNHOUT
POLITIEZONE AARSCHOT
POLITIEZONE NOORD
PZ BRASSCHAAT
PZ BREDENE/DE HAAN
PZ CARMA
PZ DAMME/KNOKKE-HEIST
PZ DEINZE/ZULTE/LIEVEGEM
PZ DENDERMONDE
PZ DILBEEK
PZ GEEL/LAAKDAL/MEERHOUT
PZ GINGELOM/NIEUWERKERKEN/SINT-TRUIDEN



GEREGISTREERDE CRIMINALITEIT: POLITIEZONE vs TYPOLOGIE

Politiezone
PZ GRIMBERGEN
PZ LIER
PZ RONSE
PZ SCHOTEN
PZ ZAVENTEM
PZ ZENNEVALLEI
REGIO RHODE & SCHELDE
TONGEREN - HERSTAPPE
VILVOORDE - MACHELEN
VLAAMSE ARDENNEN
WOKRA
ZONE DE BRAINE-L'ALLEUD
ZONE DE POLICE DE MOUSCRON
ZONE DES TRIEUX
ZONE NETELAND
ZONE NIVELLES - GENAPPE
ZONE RODE
ZP AISEAU-PRESLES/CHATELET/FARCIENNES
ZP AWANS/GRACE-HOLLOGNE
ZP BEYNE-FLERON-SOUMAGNE
ZP FLEMALLE
ZP HERSTAL
ZP HUY



GEREGISTREERDE CRIMINALITEIT: POLITIEZONE vs TYPOLOGIE

Typologie van de zone: Categorie 3

Criminele figuur / Fenomeen	Niveau	% 2019 - 2020	% 2020 - 2021	% 2021 - 2022
Autodiefstal	POLITIEZONE	-27,7%	23,5%	-4,8%
	TYPOLOGIE	-22,6%	-8,1%	8,3%
Motodiefstal	POLITIEZONE	-42,9%	25,0%	40,0%
	TYPOLOGIE	-34,2%	5,0%	-2,4%
Carjacking	POLITIEZONE	20,0%	-66,7%	50,0%
	TYPOLOGIE	-18,6%	-12,5%	35,7%
Homejacking	POLITIEZONE	-100,0%	/	200,0%
	TYPOLOGIE	-50,0%	112,5%	-11,8%
Garagediefstal	POLITIEZONE	-100,0%	/	-33,3%
	TYPOLOGIE	-54,1%	26,2%	-15,6%
Bromfietsdiefstal	POLITIEZONE	-16,7%	80,0%	-38,9%
	TYPOLOGIE	-25,7%	13,0%	19,5%
Fietsdiefstal	POLITIEZONE	-33,3%	-35,0%	30,8%
	TYPOLOGIE	-26,4%	7,7%	12,6%
Woninginbraak	POLITIEZONE	-38,2%	-13,8%	22,9%
	TYPOLOGIE	-28,5%	2,6%	12,5%
Inbraak in bedrijf of handelszaak	POLITIEZONE	-10,0%	-33,3%	27,8%
	TYPOLOGIE	-30,4%	-8,6%	-1,8%
Inbraak in openbare of overheidsinstelling	POLITIEZONE	-28,6%	10,0%	-45,5%
	TYPOLOGIE	-21,6%	-19,4%	-4,6%
Ramkraak	POLITIEZONE	/	/	/
	TYPOLOGIE	-64,0%	-55,6%	25,0%



GEREGISTREERDE CRIMINALITEIT: POLITIEZONE vs TYPOLOGIE

Criminele figuur / Fenomeen	Niveau	% 2019 - 2020	% 2020 - 2021	% 2021 - 2022
Inbraak in gebouw (totaal)	POLITIEZONE	-35,8%	-14,9%	19,4%
	TYPOLGIE	-28,4%	-0,5%	9,6%
Diefstal gewapenderhand	POLITIEZONE	-17,6%	-14,3%	25,0%
	TYPOLGIE	-26,6%	-4,3%	-4,0%
Diefstal met geweld zonder wapen	POLITIEZONE	-31,0%	-38,8%	73,3%
	TYPOLGIE	-20,1%	-3,9%	26,1%
Diefstal uit of aan voertuig	POLITIEZONE	4,9%	4,1%	-22,3%
	TYPOLGIE	-29,0%	5,6%	11,4%
Sacjacking uit auto	POLITIEZONE	/	/	/
	TYPOLGIE	-66,7%	100,0%	300,0%
Diefstal van wapens en explosieven	POLITIEZONE	0,0%	-62,5%	133,3%
	TYPOLGIE	-29,8%	14,5%	7,4%
Steaming	POLITIEZONE	/	/	/
	TYPOLGIE	-6,3%	-46,7%	125,0%
Handtasroof	POLITIEZONE	200,0%	0,0%	-33,3%
	TYPOLGIE	-3,7%	-25,0%	25,6%
Grijpdiefstal	POLITIEZONE	-20,8%	15,8%	-27,3%
	TYPOLGIE	-32,6%	-2,4%	12,2%
Zakkenrollerij	POLITIEZONE	-30,0%	-28,6%	30,0%
	TYPOLGIE	-48,5%	-2,1%	25,6%
Winkeldiefstal	POLITIEZONE	-19,4%	-22,8%	88,5%
	TYPOLGIE	-20,5%	15,7%	13,7%
Diefstal met list	POLITIEZONE	-40,0%	-40,0%	-44,4%
	TYPOLGIE	-32,5%	21,9%	7,8%



GEREGISTREERDE CRIMINALITEIT: POLITIEZONE vs TYPOLOGIE

Criminele figuur / Fenomeen	Niveau	% 2019 - 2020	% 2020 - 2021	% 2021 - 2022
Metaaldiefstal	POLITIEZONE	-30,0%	28,6%	88,9%
	TYOLOGIE	-25,4%	36,5%	35,3%
Werfdiefstal	POLITIEZONE	36,4%	-40,0%	77,8%
	TYOLOGIE	-11,9%	-1,6%	22,4%
Home-invasie	POLITIEZONE	-100,0%	/	0,0%
	TYOLOGIE	-53,8%	41,7%	-26,5%
Dierendiefstal	POLITIEZONE	0,0%	200,0%	133,3%
	TYOLOGIE	-27,7%	26,5%	-7,8%
Ladingdiefstal	POLITIEZONE	/	/	/
	TYOLOGIE	24,7%	-47,4%	-6,8%
Betaalkaartfraude	POLITIEZONE	-59,8%	123,1%	-3,4%
	TYOLOGIE	-24,1%	6,1%	33,5%
Phishing	POLITIEZONE	0,0%	100,0%	-50,0%
	TYOLOGIE	306,5%	-0,9%	-9,7%
Ransomware	POLITIEZONE	/	-100,0%	/
	TYOLOGIE	-18,8%	-38,5%	33,3%
Shouldersurfing	POLITIEZONE	-87,5%	0,0%	-100,0%
	TYOLOGIE	-56,7%	-45,0%	28,3%
Skimming	POLITIEZONE	/	/	/
	TYOLOGIE	-31,3%	-16,4%	89,1%
Geweld tegen beroepen van algemeen belang	POLITIEZONE	-16,7%	40,0%	-57,1%
	TYOLOGIE	-8,5%	5,3%	18,8%
Groepsverkrachting	POLITIEZONE	/	0,0%	0,0%
	TYOLOGIE	-28,1%	82,6%	-14,3%



GEREGISTREERDE CRIMINALITEIT: POLITIEZONE vs TYPOLOGIE

Criminele figuur / Fenomeen	Niveau	% 2019 - 2020	% 2020 - 2021	% 2021 - 2022
Graffiti	POLITIEZONE	-41,7%	14,3%	25,0%
	TYPOLOGIE	-0,6%	4,3%	45,5%
Beschadiging van auto	POLITIEZONE	-19,0%	-4,4%	2,3%
	TYPOLOGIE	-17,4%	2,0%	2,5%
Steekpartij	POLITIEZONE	-25,0%	100,0%	-66,7%
	TYPOLOGIE	9,8%	13,8%	-15,0%
IFG: fysiek, binnen het koppel	POLITIEZONE	14,8%	7,7%	6,7%
	TYPOLOGIE	0,6%	1,6%	9,6%
IFG: fysiek, tegen afstammelingen	POLITIEZONE	0,0%	46,3%	-8,3%
	TYPOLOGIE	-4,2%	12,1%	6,0%
IFG: fysiek, tegen andere leden	POLITIEZONE	0,0%	18,4%	-15,5%
	TYPOLOGIE	7,0%	2,3%	1,4%
IFG: seksueel, binnen het koppel	POLITIEZONE	50,0%	-33,3%	100,0%
	TYPOLOGIE	25,0%	-8,0%	-15,2%
IFG: seksueel, tegen afstammelingen	POLITIEZONE	20,0%	16,7%	-42,9%
	TYPOLOGIE	14,0%	-11,7%	-59,0%
IFG: seksueel, tegen andere leden	POLITIEZONE	100,0%	0,0%	-50,0%
	TYPOLOGIE	-21,7%	-11,1%	0,0%
IFG: psychisch, binnen het koppel	POLITIEZONE	-18,9%	-19,2%	0,0%
	TYPOLOGIE	-11,8%	5,4%	6,6%
IFG: psychisch, tegen afstammelingen	POLITIEZONE	60,0%	18,8%	10,5%
	TYPOLOGIE	8,6%	3,3%	18,5%
IFG: psychisch, tegen andere leden	POLITIEZONE	-13,6%	-31,6%	30,8%
	TYPOLOGIE	0,8%	4,4%	-11,9%



GEREGISTREERDE CRIMINALITEIT: POLITIEZONE vs TYPOLOGIE

Criminele figuur / Fenomeen	Niveau	% 2019 - 2020	% 2020 - 2021	% 2021 - 2022
IFG: economisch, binnen het koppel	POLITIEZONE	43,8%	-13,0%	5,0%
	TYPOLGIE	-7,0%	10,2%	2,7%
IFG: economisch, tegen afstammelingen	POLITIEZONE	50,0%	33,3%	50,0%
	TYPOLGIE	23,3%	-5,4%	8,6%
IFG: economisch, tegen andere leden	POLITIEZONE	-14,3%	-66,7%	266,7%
	TYPOLGIE	-15,0%	-12,1%	24,4%
Humane doping	POLITIEZONE	/	/	0,0%
	TYPOLGIE	-16,9%	-23,0%	-6,1%
Illegale vetmesting	POLITIEZONE	/	/	-100,0%
	TYPOLGIE	-10,0%	-11,1%	-43,8%
Verkoop van cocaïne	POLITIEZONE	75,0%	-14,3%	0,0%
	TYPOLGIE	26,8%	-7,3%	-0,3%
Import-export van cocaïne	POLITIEZONE	/	/	/
	TYPOLGIE	19,2%	-25,8%	-8,7%
Productie van synthetische drugs	POLITIEZONE	0,0%	-100,0%	/
	TYPOLGIE	-23,3%	-17,4%	26,3%
Import-export van synthetische drugs	POLITIEZONE	/	/	/
	TYPOLGIE	-71,5%	-57,4%	-67,5%
Verkoop van synthetische drugs	POLITIEZONE	-100,0%	/	-50,0%
	TYPOLGIE	1,9%	-14,9%	-19,3%
Productie van cannabis (teelt)	POLITIEZONE	400,0%	-80,0%	50,0%
	TYPOLGIE	25,4%	-28,9%	-12,1%
Import-export van cannabis in grote hoeve.	POLITIEZONE	/	/	/
	TYPOLGIE	5,9%	-5,6%	-70,6%



GEREGISTREERDE CRIMINALITEIT: POLITIEZONE vs TYPOLOGIE

Criminele figuur / Fenomeen	Niveau	% 2019 - 2020	% 2020 - 2021	% 2021 - 2022
Verkoop van cannabis in grote hoeveelheid	POLITIEZONE	/	/	/
	TYPOLGIE	111,1%	47,4%	10,7%
Import-export van heroïne	POLITIEZONE	/	/	/
	TYPOLGIE	-18,2%	77,8%	-68,8%
Verkoop-handel van heroïne	POLITIEZONE	0,0%	200,0%	-66,7%
	TYPOLGIE	31,9%	3,2%	-25,0%
Handel en productie van vuurwapen	POLITIEZONE	-83,3%	-100,0%	/
	TYPOLGIE	-2,2%	-29,5%	9,7%
Handel en productie van niet-vuurwapen	POLITIEZONE	100,0%	-100,0%	/
	TYPOLGIE	-35,7%	-55,6%	100,0%
Mensenhandel - economische uitbuiting	POLITIEZONE	/	/	/
	TYPOLGIE	-12,1%	27,6%	-32,4%
Mensenhandel - seksuele uitbuiting	POLITIEZONE	-100,0%	/	/
	TYPOLGIE	9,5%	6,2%	-1,2%
Fysiek geweld (openbaar vervoer)	POLITIEZONE	0,0%	50,0%	-66,7%
	TYPOLGIE	-28,9%	21,6%	28,6%
Fysiek geweld (openbare weg)	POLITIEZONE	-23,4%	24,3%	4,5%
	TYPOLGIE	-15,5%	12,2%	12,5%
Fysiek geweld (andere openbare plaats)	POLITIEZONE	100,0%	-37,5%	-20,0%
	TYPOLGIE	8,9%	12,1%	0,0%
Fysiek geweld (publiek toegankelijke plaats)	POLITIEZONE	-15,6%	0,0%	33,3%
	TYPOLGIE	-30,3%	1,4%	49,7%
Seksueel geweld (openbaar vervoer)	POLITIEZONE	-100,0%	/	/
	TYPOLGIE	-19,2%	57,1%	4,5%



GEREGISTREERDE CRIMINALITEIT: POLITIEZONE vs TYPOLOGIE

Criminele figuur / Fenomeen	Niveau	% 2019 - 2020	% 2020 - 2021	% 2021 - 2022
Seksueel geweld (openbare weg)	POLITIEZONE	-33,3%	-16,7%	220,0%
	TYPOLOGIE	-15,7%	-5,0%	17,0%
Seksueel geweld (andere openbare plaats)	POLITIEZONE	300,0%	-100,0%	/
	TYPOLOGIE	22,7%	15,8%	-11,8%
Seksueel geweld (publiek toegankelijke plaats)	POLITIEZONE	-85,7%	-100,0%	/
	TYPOLOGIE	-42,0%	58,8%	29,6%
Psychisch geweld (openbaar vervoer)	POLITIEZONE	200,0%	16,7%	-42,9%
	TYPOLOGIE	-20,5%	31,0%	16,4%
Psychisch geweld (openbare weg)	POLITIEZONE	-8,8%	-24,1%	0,8%
	TYPOLOGIE	-1,3%	2,1%	6,9%
Psychisch geweld (andere openbare plaats)	POLITIEZONE	-40,0%	83,3%	27,3%
	TYPOLOGIE	7,8%	-17,5%	21,5%
Psychisch geweld (publiek toegankelijke plaats)	POLITIEZONE	-35,0%	-7,7%	50,0%
	TYPOLOGIE	-15,5%	-0,3%	16,2%
Diefstal gewapenderhand (openbaar vervoer)	POLITIEZONE	/	/	/
	TYPOLOGIE	133,3%	-42,9%	50,0%
Diefstal gewapenderhand (openbare weg)	POLITIEZONE	33,3%	-25,0%	33,3%
	TYPOLOGIE	-21,3%	1,8%	-1,8%
Diefstal gewapenderhand (andere openbare plaats)	POLITIEZONE	/	-100,0%	/
	TYPOLOGIE	-29,4%	-58,3%	120,0%
Diefstal gewapenderhand (publiek toegank. plaats)	POLITIEZONE	-12,5%	0,0%	-57,1%
	TYPOLOGIE	-33,2%	-12,1%	-4,3%
Diefstal geweld zonder wapen (openbaar vervoer)	POLITIEZONE	-75,0%	-100,0%	/
	TYPOLOGIE	-27,7%	23,5%	28,6%



GEREGISTREERDE CRIMINALITEIT: POLITIEZONE vs TYPOLOGIE

Criminele figuur / Fenomeen	Niveau	% 2019 - 2020	% 2020 - 2021	% 2021 - 2022
Diefstal geweld zonder wapen (openbare weg)	POLITIEZONE	-34,8%	-13,3%	23,1%
	TYPOLOGIE	-29,2%	-0,6%	6,7%
Diefstal geweld zonder wapen (and. openb. plaats)	POLITIEZONE	0,0%	50,0%	-33,3%
	TYPOLOGIE	-19,2%	-23,7%	24,4%
Diefstal geweld zonder wapen (pub. toegank. pl.)	POLITIEZONE	-21,4%	-54,5%	40,0%
	TYPOLOGIE	-22,8%	-2,0%	23,7%
Nepagenten	POLITIEZONE	-100,0%	/	-100,0%
	TYPOLOGIE	5,3%	-20,0%	18,8%
Terrorisme, extremisme en radicalisme	POLITIEZONE	/	-100,0%	/
	TYPOLOGIE	7,9%	0,0%	-14,6%
Cyberbelaging	POLITIEZONE	-10,8%	-31,8%	2,2%
	TYPOLOGIE	7,5%	3,2%	-1,2%
Identiteitsfraude	POLITIEZONE	7,4%	-13,8%	-28,0%
	TYPOLOGIE	26,3%	3,5%	-6,0%

POLITIËLE CRIMINALITEITSSTATISTIEKEN

PLEEGPLAATS: POLITIEZONE

ZP AISEAU-PRESLES/CHATELET/FARCIENNES

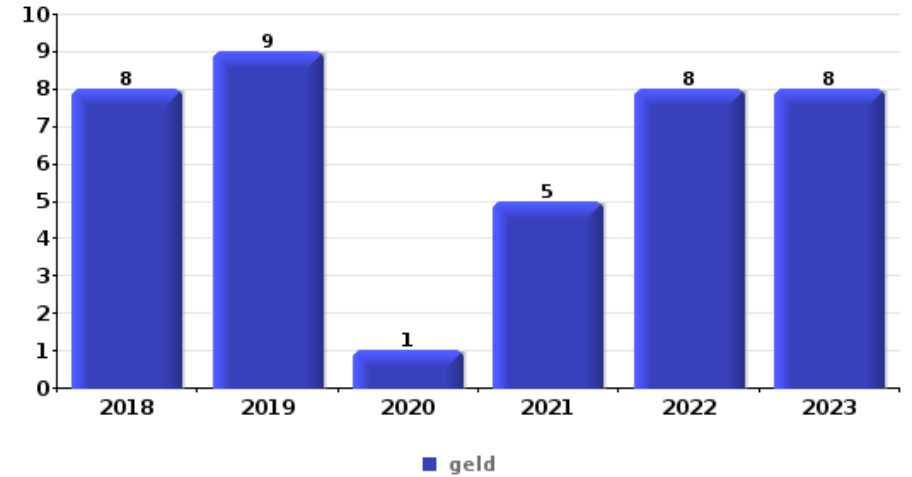
DEEL VI : VOORWERPEN EN VERVOERMIDDELEN



ZP AISEAU-PRESLES/CHATELET/FARCIENNES

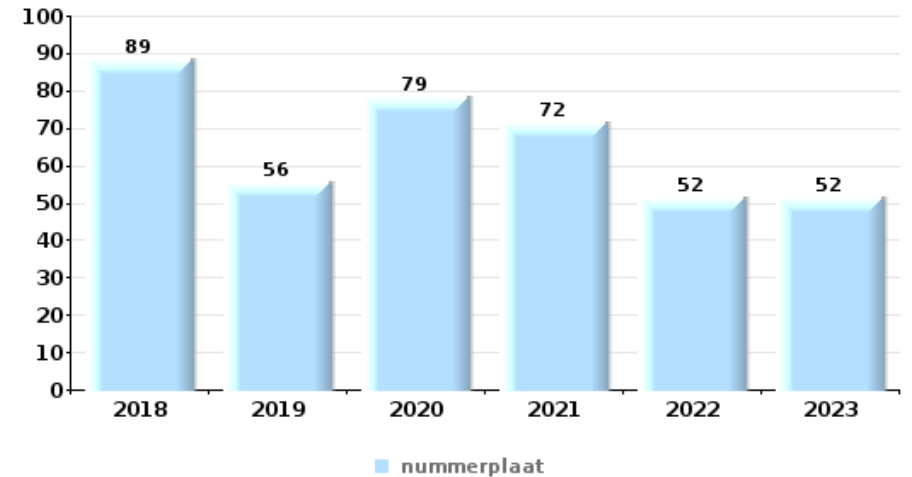
Diefstal gewapenderhand

Top 5 gestolen voorwerpen (obv aantal feiten)		2018	2019	2020	2021	2022	2023
1	geld	8	9	1	5	8	8
2	GSM en toebehoren	1	3		2	5	4
3	bankkaart / kredietkaart		1	3	2	3	
3	identiteitskaart / paspoort		1	3	2	3	
5	juweel / uurwerk		2	1		2	1
5	rijbewijs		1	1	2	2	
5	sleutel		2	1		2	1



Diefstal uit of aan voertuig

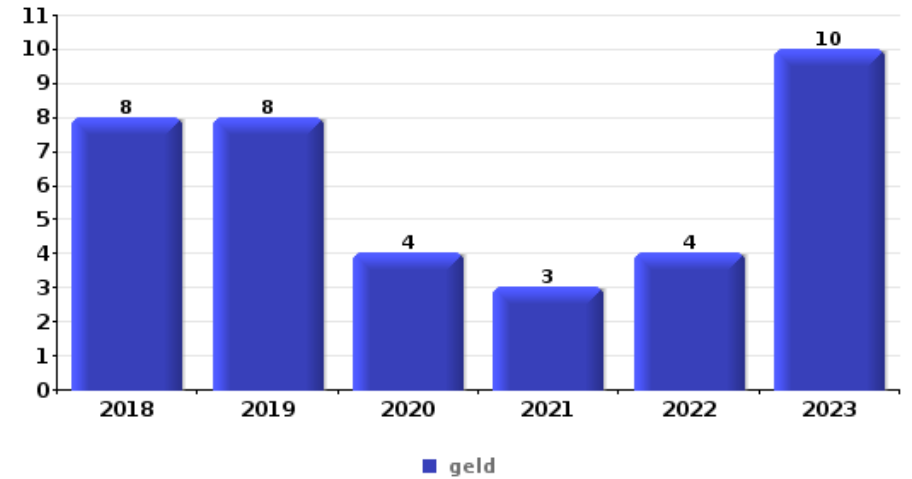
Top 5 gestolen voorwerpen (obv aantal feiten)		2018	2019	2020	2021	2022	2023
1	nummerplaat	89	56	79	72	52	52
2	gereedschap	25	14	16	30	19	19
3	rijbewijs	32	12	13	15	13	20
4	identiteitskaart / paspoort	29	12	14	11	9	13
5	bankkaart / kredietkaart	21	12	15	7	11	17
5	onderdeel van vervoermiddel	22	14	16	9	11	11





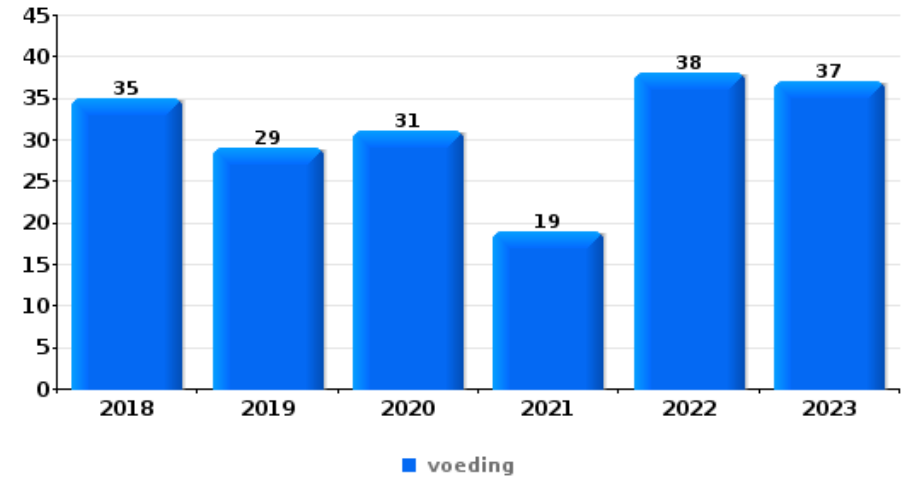
Inbraak in bedrijf of handelszaak

Top 5 gestolen voorwerpen (obv aantal feiten)		2018	2019	2020	2021	2022	2023
1	geld	8	8	4	3	4	10
2	gereedschap	3	2	2	6	2	1
3	voeding	5	1	1	2	1	2
4	computer en toebehoren	4	1	1	2	1	1
5	bouwmateriaal / werfmateriaal	3	2	1	2		
5	tabak	1	2	2		2	1



Winkeldiefstal

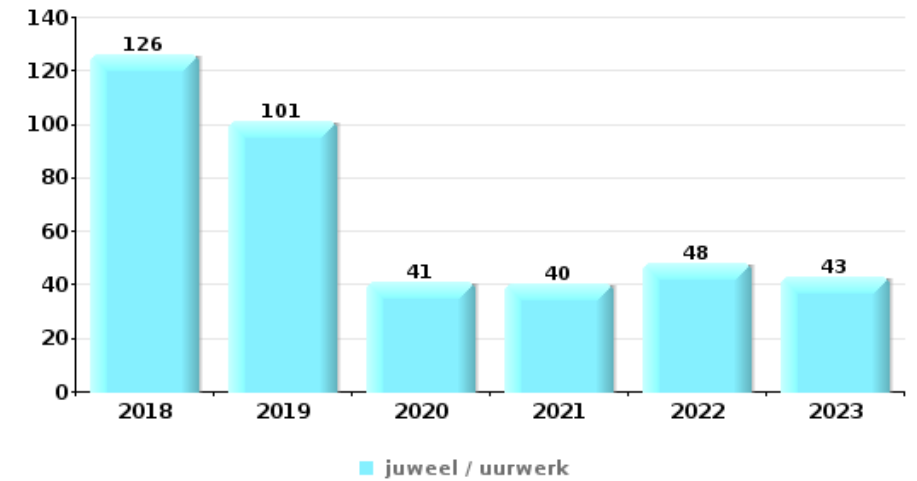
Top 5 gestolen voorwerpen (obv aantal feiten)		2018	2019	2020	2021	2022	2023
1	voeding	35	29	31	19	38	37
2	tabak	13	13	14	7	35	6
3	kleding	9	11	8	7	18	14
4	parfum / schoonheidsproduct	13	7	7	5	14	10
5	multimedia	8	6	7	4	6	9





Woninginbraak

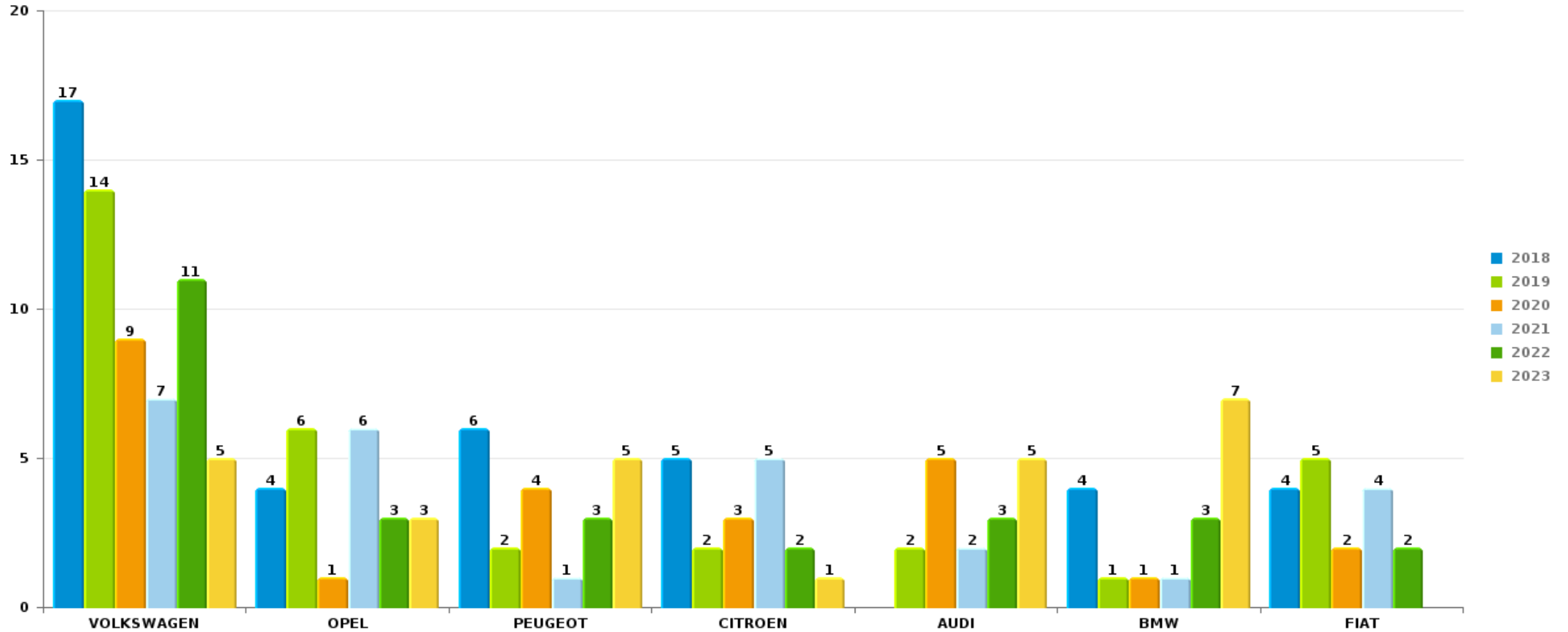
Top 5 gestolen voorwerpen (obv aantal feiten)		2018	2019	2020	2021	2022	2023
1	juweel / uurwerk	126	101	41	40	48	43
2	geld	97	72	42	40	44	31
3	multimedia	82	57	31	24	30	27
4	computer en toebehoren	82	48	26	20	17	18
5	gereedschap	29	28	19	14	14	10



Opmerking: wat betreft de voorwerpen worden er geen totalen gepresenteerd gezien bij eenzelfde feit meerdere voorwerpen kunnen gestolen zijn.

ZP AISEAU-PRESLES/CHATELET/FARCIENNESAutodiefstal

Aantal gestolen auto's per merk (Top 5)



POLITIËLE CRIMINALITEITSSTATISTIEKEN

PLEEGPLAATS: POLITIEZONE

ZP AISEAU-PRESLES/CHATELET/FARCIENNES

DEEL VII : VERDACHTEN



Deel 1: Niveau FEITEN (telling van het aantal feiten waarbij een bepaald type verdachte betrokken is)

1.1. Aantal inbreuken volgens het geslacht van de gekende verdachten (per hoofdcategorie)

Doordat bij eenzelfde feit zowel een mannelijke als een vrouwelijke gekende verdachte betrokken kan zijn, is het mogelijk dat de som van de kolommen "Mannen" en "Vrouwen" hoger is dan de waarde in de kolom "Totaal..." (zie ook de methodologische nota)

ZP AISEAU-PRESLES/CHATELET/FARCIENNES

2023

Hoofdcategorie / Geslacht	Totaal aantal feiten minstens 1 gekende	Mannen	%	Vrouwen	%
Drugs	360	341	94,7%	22	6,1%
Misdr. tegen de lichamelijke integriteit	275	225	81,8%	99	36,0%
Bevolkingsregister	168	120	71,4%	48	28,6%
Wapens en springstoffen	118	114	96,6%	6	5,1%
Diefstal en afpersing	110	85	77,3%	29	26,4%
Misdr. tegen de openbare veiligheid	93	77	82,8%	18	19,4%
Vreemdelingenwetgeving	88	71	80,7%	16	18,2%
Misdr. tegen andere morele waarden en gevoelens	83	58	69,9%	27	32,5%
Beschadigen van eigendom	58	50	86,2%	10	17,2%
Bedrog	43	35	81,4%	10	23,3%
Misdr. tegen gezag van de overheid	35	28	80,0%	7	20,0%
Milieu	21	18	85,7%	4	19,0%
Misdr. tegen de openbare trouw	18	16	88,9%	2	11,1%
Zedenmisdrijven	17	17	100,0%		
Jeugdbescherming	14	7	50,0%	9	64,3%
Sociaal strafwetboek	9	9	100,0%	2	22,2%

GEREGISTREERDE CRIMINALITEIT: VERDACHTEN



Hoofdcategorie / Geslacht	Totaal aantal feiten minstens 1 gekende	Mannen	%	Vrouwen	%
Misdr. tegen het juridisch statuut van het kind	10	2	20,0%	8	80,0%
Bescherming personen	8	7	87,5%	1	12,5%
Informaticacriminaliteit	7	5	71,4%	2	28,6%
Dronkenschap en alcohol	5	1	20,0%	4	80,0%
Misdr. tegen de persoonlijke vrijheid	4	3	75,0%	1	25,0%
Andere bijzondere wetten	2	2	100,0%		
Arbeid	2	2	100,0%		
Handelspraktijken	2	2	100,0%		
Misdr. tegen de familie	2	2	100,0%		
Bescherming van de openbare inkomsten	1	1	100,0%		
Economische wetgeving	1			1	100,0%
Huisjesmelkerij	1	1	100,0%		
Mensenhandel	1	1	100,0%		
Totaal	1.556	1.300	83,5%	326	21,0%



1.2. Aantal inbreuken volgens het geslacht van de gekende verdachten (per criminele figuur)

Doordat bij eenzelfde criminele figuur zowel een mannelijke als een vrouwelijke gekende verdachte betrokken kan zijn, is het mogelijk dat de som van de kolommen "Mannen" en "Vrouwen" hoger is dan de waarde in de kolom "Totaal..." (zie ook de methodologische nota)

ZP AISEAU-PRESLES/CHATELET/FARCIENNES

2023

CF Diefstal vervoermiddel

Criminele figuur / Geslacht	Totaal aantal feiten minstens 1 gekende verdachte	Mannen	%
Autodiefstal	3	3	100,0%
Motodiefstal	1	1	100,0%
Carjacking	1	1	100,0%
Garagediefstal	1	1	100,0%
Fietsdiefstal	2	2	100,0%
Totaal	NVT	NVT	NVT

CF Inbraak

Criminele figuur / Geslacht	Totaal aantal feiten minstens 1 gekende verdachte	Mannen	%	Vrouwen	%
Woninginbraak	7	7	100,0%		
Inbraak in bedrijf of handelszaak	4	4	100,0%	1	25,0%
Inbraak in openbare of overheidsinstelling	2	2	100,0%		
Inbraak in gebouw (totaal)	13	13	100,0%	1	7,7%
Totaal	NVT	NVT	NVT	NVT	NVT



CF Diefstal andere

Criminele figuur / Geslacht	Totaal aantal feiten minstens 1 gekende verdachte	Mannen	%	Vrouwen	%
Diefstal gewapenderhand	3	3	100,0%		
Diefstal met geweld zonder wapen	11	10	90,9%	1	9,1%
Diefstal uit of aan voertuig	11	11	100,0%		
Diefstal van wapens en explosieven	1	1	100,0%		
Grijpdiefstal	1	1	100,0%		
Winkeldiefstal	64	40	62,5%	26	40,6%
Metaaldiefstal	2	2	100,0%	1	50,0%
Ladingdiefstal	1	1	100,0%		
Totaal	NVT	NVT	NVT	NVT	NVT

ICT-criminaliteit

Criminele figuur / Geslacht	Totaal aantal feiten minstens 1 gekende verdachte	Mannen	%	Vrouwen	%
Betaalkaartfraude	5	4	80,0%	1	20,0%
Totaal	NVT	NVT	NVT	NVT	NVT

CF Andere

Criminele figuur / Geslacht	Totaal aantal feiten minstens 1 gekende verdachte	Mannen	%	Vrouwen	%
Geweld tegen beroepen van algemeen belang	7	4	57,1%	3	42,9%
Beschadiging van auto	15	12	80,0%	3	20,0%
Steekpartij	4	2	50,0%	2	50,0%
Totaal	NVT	NVT	NVT	NVT	NVT

GEREGISTREERDE CRIMINALITEIT: VERDACHTEN



FE Intrafamiliaal geweld (IFG)

Criminele figuur / Geslacht	Totaal aantal feiten minstens 1 gekende verdachte	Mannen	%	Vrouwen	%
IFG: fysiek, binnen het koppel	116	97	83,6%	61	52,6%
IFG: fysiek, tegen afstammelingen	33	25	75,8%	16	48,5%
IFG: fysiek, tegen andere leden	39	28	71,8%	15	38,5%
IFG: seksueel, tegen andere leden	1	1	100,0%		
IFG: psychisch, binnen het koppel	48	34	70,8%	16	33,3%
IFG: psychisch, tegen afstammelingen	13	10	76,9%	5	38,5%
IFG: psychisch, tegen andere leden	19	10	52,6%	9	47,4%
IFG: economisch, binnen het koppel	21	20	95,2%	2	9,5%
IFG: economisch, tegen afstammelingen	4	4	100,0%		
IFG: economisch, tegen andere leden	12	10	83,3%	2	16,7%
Totaal	NVT	NVT	NVT	NVT	NVT

FE Drugs

Criminele figuur / Geslacht	Totaal aantal feiten minstens 1 gekende verdachte	Mannen	%	Vrouwen	%
Verkoop van cocaïne	2	2	100,0%		
Productie van cannabis (teelt)	1	1	100,0%	1	100,0%
Verkoop van cannabis in grote hoeveelheid	1	1	100,0%	1	100,0%
Totaal	NVT	NVT	NVT	NVT	NVT

FE Mensenhandel

Criminele figuur / Geslacht	Totaal aantal feiten minstens 1 gekende verdachte	Mannen	%
Mensenhandel - seksuele uitbuiting	1	1	100,0%
Totaal	NVT	NVT	NVT



FE Geweld in de publieke ruimte

Criminele figuur / Geslacht	Totaal aantal feiten minstens 1 gekende verdachte	Mannen	%	Vrouwen	%
Fysiek geweld (openbare weg)	91	75	82,4%	28	30,8%
Fysiek geweld (andere openbare plaats)	2	2	100,0%		
Fysiek geweld (publiek toegankelijke plaats)	13	13	100,0%	2	15,4%
Seksueel geweld (openbaar vervoer)	1	1	100,0%		
Seksueel geweld (openbare weg)	3	3	100,0%		
Seksueel geweld (publiek toegankelijke plaats)	2	2	100,0%		
Psychisch geweld (openbare weg)	47	42	89,4%	5	10,6%
Psychisch geweld (andere openbare plaats)	4	3	75,0%	1	25,0%
Psychisch geweld (publiek toegankelijke plaats)	3	2	66,7%	1	33,3%
Diefstal gewapenderhand (openbare weg)	1	1	100,0%		
Diefstal gewapenderhand (publiek toegank. plaats)	2	2	100,0%		
Diefstal geweld zonder wapen (openbare weg)	2	2	100,0%		
Diefstal geweld zonder wapen (and. openb. plaats)	1	1	100,0%		
Diefstal geweld zonder wapen (pub. toegank. pl.)	5	4	80,0%	1	20,0%
Totaal	NVT	NVT	NVT	NVT	NVT

FE Andere

Criminele figuur / Geslacht	Totaal aantal feiten minstens 1 gekende verdachte	Mannen	%	Vrouwen	%
Cyberbelaging	19	14	73,7%	6	31,6%
Identiteitsfraude	7	7	100,0%		
Totaal	NVT	NVT	NVT	NVT	NVT



1.3. Aantal inbreuken volgens de leeftijd van de gekende verdachten (per hoofdcategorie)

Doordat bij eenzelfde feit zowel een minderjarige als een meerderjarige gekende verdachte betrokken kan zijn, is het mogelijk dat de som van de kolommen "Minderjarig" en "Meerderjarig" hoger is dan de waarde in de kolom "Totaal..." (zie ook de methodologische nota)

ZP AISEAU-PRESLES/CHATELET/FARCIENNES

2023

Hoofdcategorie / Leeftijd	Totaal aantal feiten minstens 1 gekende verdachte	Minderjarig	%	Meerderjarig	%
Drugs	360	35	9,7%	327	90,8%
Misdr. tegen de lichamelijke integriteit	275	21	7,6%	260	94,5%
Bevolkingsregister	168			168	100,0%
Wapens en springstoffen	118	14	11,9%	105	89,0%
Diefstal en afpersing	110	20	18,2%	91	82,7%
Misdr. tegen de openbare veiligheid	93	2	2,2%	91	97,8%
Vreemdelingenwetgeving	88	6	6,8%	82	93,2%
Misdr. tegen andere morele waarden en gevoelens	83	1	1,2%	82	98,8%
Beschadigen van eigendom	58	3	5,2%	56	96,6%
Bedrog	43	2	4,7%	42	97,7%
Misdr. tegen gezag van de overheid	35	4	11,4%	32	91,4%
Milieu	21			21	100,0%
Misdr. tegen de openbare trouw	18	2	11,1%	16	88,9%
Zedenmisdrijven	17	7	41,2%	10	58,8%
Jeugdbescherming	14	6	42,9%	8	57,1%
Misdr. tegen het juridisch statuut van het kind	10	1	10,0%	9	90,0%
Sociaal strafwetboek	9	1	11,1%	8	88,9%
Bescherming personen	8			8	100,0%
Informaticacriminaliteit	7			7	100,0%
Dronkenschap en alcohol	5			5	100,0%
Misdr. tegen de persoonlijke vrijheid	4			4	100,0%
Andere bijzondere wetten	2	1	50,0%	1	50,0%
Arbeid	2			2	100,0%
Handelspraktijken	2			2	100,0%
Misdr. tegen de familie	2			2	100,0%
Bescherming van de openbare inkomsten	1			1	100,0%
Economische wetgeving	1			1	100,0%

GEREGISTREERDE CRIMINALITEIT: VERDACHTEN



Hoofdcategorie / Leeftijd	Totaal aantal feiten minstens 1 gekende verdachte	Minderjarig	%	Meerderjarig	%
Huisjesmelkerij	1			1	100,0%
Mensenhandel	1			1	100,0%
Totaal	1.556	126	8,1%	1.443	92,7%



1.4. Aantal inbreuken volgens de leeftijd van de gekende verdachten (per criminele figuur)

Doordat bij eenzelfde criminele figuur zowel een minderjarige als een meerderjarige gekende verdachte betrokken kan zijn, is het mogelijk dat de som van de kolommen "Minderjarig" en "Meerderjarig" hoger is dan de waarde in de kolom "Totaal..." (zie ook de methodologische nota)

ZP AISEAU-PRESLES/CHATELET/FARCIENNES

2023

CF Diefstal vervoermiddel

Criminele figuur / Leeftijd	Totaal aantal feiten minstens 1 gekende verdachte	Minderjarig	%	Meerderjarig	%
Autodiefstal	3			3	100,0%
Motodiefstal	1			1	100,0%
Carjacking	1			1	100,0%
Garagediefstal	1			1	100,0%
Fietsdiefstal	2	1	50,0%	1	50,0%
Totaal	NVT	NVT	NVT	NVT	NVT

CF Inbraak

Criminele figuur / Leeftijd	Totaal aantal feiten minstens 1 gekende verdachte	Minderjarig	%	Meerderjarig	%
Woninginbraak	7	4	57,1%	3	42,9%
Inbraak in bedrijf of handelszaak	4			4	100,0%
Inbraak in openbare of overheidsinstelling	2	1	50,0%	1	50,0%
Inbraak in gebouw (totaal)	13	5	38,5%	8	61,5%
Totaal	NVT	NVT	NVT	NVT	NVT

GEREGISTREERDE CRIMINALITEIT: VERDACHTEN



CF Diefstal andere

Criminele figuur / Leeftijd	Totaal aantal feiten minstens 1 gekende verdachte	Minderjarig	%	Meerderjarig	%
Diefstal gewapenderhand	3			3	100,0%
Diefstal met geweld zonder wapen	11	3	27,3%	9	81,8%
Diefstal uit of aan voertuig	11	2	18,2%	9	81,8%
Diefstal van wapens en explosieven	1	1	100,0%		
Grijpdiefstal	1	1	100,0%	1	100,0%
Winkeldiefstal	64	10	15,6%	54	84,4%
Metaaldiefstal	2			2	100,0%
Ladingdiefstal	1	1	100,0%		
Totaal	NVT	NVT	NVT	NVT	NVT

ICT-criminaliteit

Criminele figuur / Leeftijd	Totaal aantal feiten minstens 1 gekende verdachte	Meerderjarig	%
Betaalkaartfraude	5	5	100,0%
Totaal	NVT	NVT	NVT

CF Andere

Criminele figuur / Leeftijd	Totaal aantal feiten minstens 1 gekende verdachte	Minderjarig	%	Meerderjarig	%
Geweld tegen beroepen van algemeen belang	7	1	14,3%	6	85,7%
Beschadiging van auto	15			15	100,0%
Steekpartij	4			4	100,0%
Totaal	NVT	NVT	NVT	NVT	NVT

GEREGISTREERDE CRIMINALITEIT: VERDACHTEN



FE Intrafamiliaal geweld (IFG)

Criminele figuur / Leeftijd	Totaal aantal feiten minstens 1 gekende verdachte	Minderjarig	%	Meerderjarig	%
IFG: fysiek, binnen het koppel	116			116	100,0%
IFG: fysiek, tegen afstammelingen	33	1	3,0%	33	100,0%
IFG: fysiek, tegen andere leden	39	5	12,8%	35	89,7%
IFG: seksueel, tegen andere leden	1	1	100,0%		
IFG: psychisch, binnen het koppel	48	1	2,1%	47	97,9%
IFG: psychisch, tegen afstammelingen	13			13	100,0%
IFG: psychisch, tegen andere leden	19	2	10,5%	17	89,5%
IFG: economisch, binnen het koppel	21	1	4,8%	20	95,2%
IFG: economisch, tegen afstammelingen	4			4	100,0%
IFG: economisch, tegen andere leden	12			12	100,0%
Totaal	NVT	NVT	NVT	NVT	NVT

FE Drugs

Criminele figuur / Leeftijd	Totaal aantal feiten minstens 1 gekende verdachte	Meerderjarig	%
Verkoop van cocaïne	2	2	100,0%
Productie van cannabis (teelt)	1	1	100,0%
Verkoop van cannabis in grote hoeveelheid	1	1	100,0%
Totaal	NVT	NVT	NVT

FE Mensenhandel

Criminele figuur / Leeftijd	Totaal aantal feiten minstens 1 gekende verdachte	Meerderjarig	%
Mensenhandel - seksuele uitbuiting	1	1	100,0%
Totaal	NVT	NVT	NVT

GEREGISTREERDE CRIMINALITEIT: VERDACHTEN



FE Geweld in de publieke ruimte

Criminele figuur / Leeftijd	Totaal aantal feiten minstens 1 gekende verdachte	Minderjarig	%	Meerderjarig	%
Fysiek geweld (openbare weg)	91	12	13,2%	84	92,3%
Fysiek geweld (andere openbare plaats)	2			2	100,0%
Fysiek geweld (publiek toegankelijke plaats)	13			13	100,0%
Seksueel geweld (openbaar vervoer)	1			1	100,0%
Seksueel geweld (openbare weg)	3	1	33,3%	2	66,7%
Seksueel geweld (publiek toegankelijke plaats)	2			2	100,0%
Psychisch geweld (openbare weg)	47	1	2,1%	46	97,9%
Psychisch geweld (andere openbare plaats)	4			4	100,0%
Psychisch geweld (publiek toegankelijke plaats)	3			3	100,0%
Diefstal gewapenderhand (openbare weg)	1			1	100,0%
Diefstal gewapenderhand (publiek toegank. plaats)	2			2	100,0%
Diefstal geweld zonder wapen (openbare weg)	2	1	50,0%	2	100,0%
Diefstal geweld zonder wapen (and. openb. plaats)	1			1	100,0%
Diefstal geweld zonder wapen (pub. toegank. pl.)	5	1	20,0%	4	80,0%
Totaal	NVT	NVT	NVT	NVT	NVT

FE Andere

Criminele figuur / Leeftijd	Totaal aantal feiten minstens 1 gekende verdachte	Meerderjarig	%
Cyberbelaging	19	19	100,0%
Identiteitsfraude	7	7	100,0%
Totaal	NVT	NVT	NVT



Deel 2: Niveau FEITVERDACHTEN (telling van het aantal combinaties verdachte-feit)

2.1. Aantal feitverdachten volgens het geslacht van de gekende verdachten (Top 5 van hoofdcategorieën)

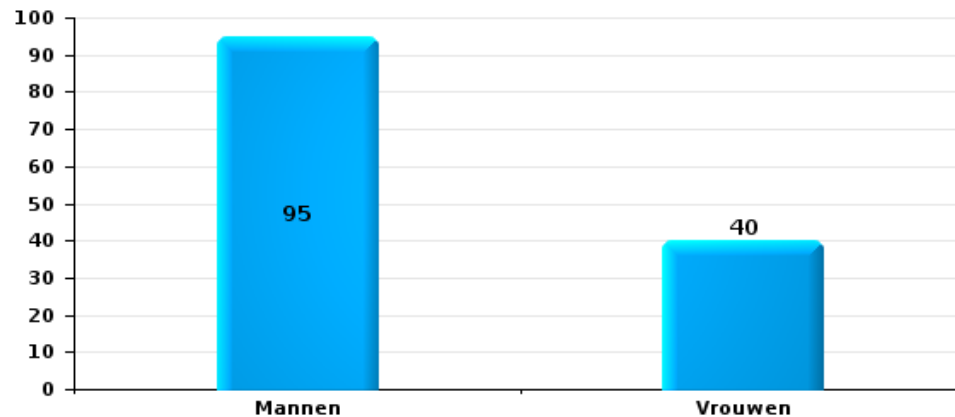
Indien eenzelfde verdachte meerdere feiten heeft gepleegd in de beschouwde periode, dan wordt hij ook meerdere keren geteld (zie ook de methodologische nota)

ZP AISEAU-PRESLES/CHATELET/FARCIENNES

2023

Diefstal en afpersing

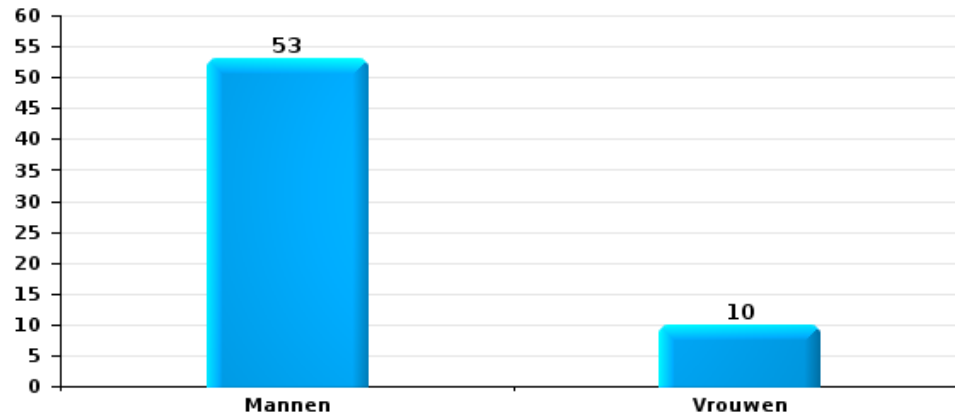
Aantal feitverdachten volgens geslacht





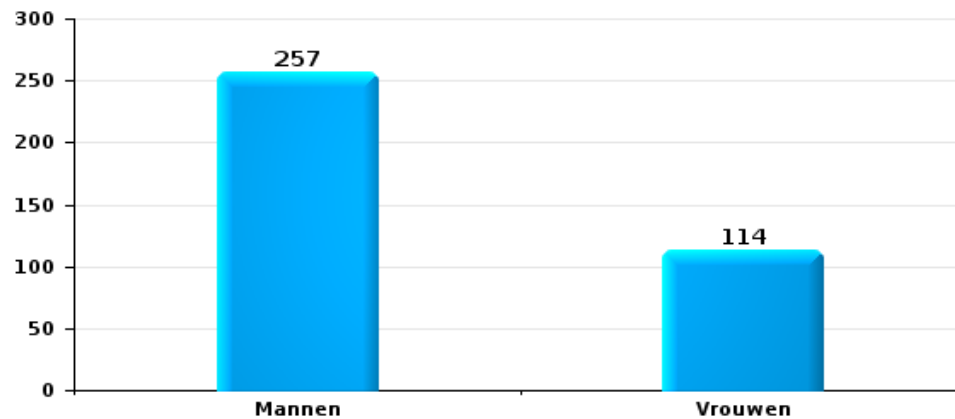
Beschadigen van eigendom

Aantal feitverdachten volgens geslacht



Misd. tegen de lichamelijke integriteit

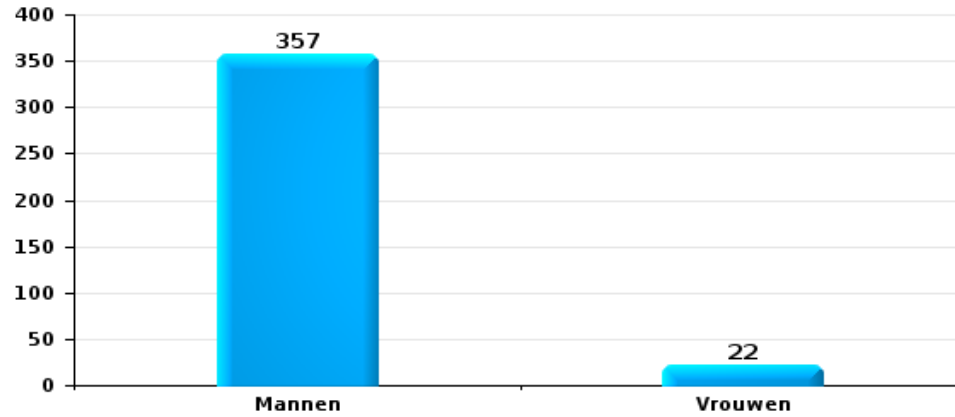
Aantal feitverdachten volgens geslacht





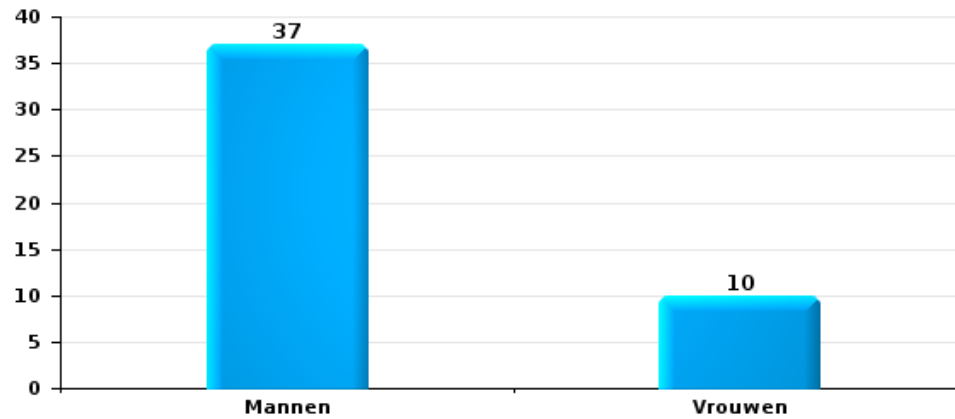
Drugs

Aantal feitverdachten volgens geslacht



Bedrog

Aantal feitverdachten volgens geslacht





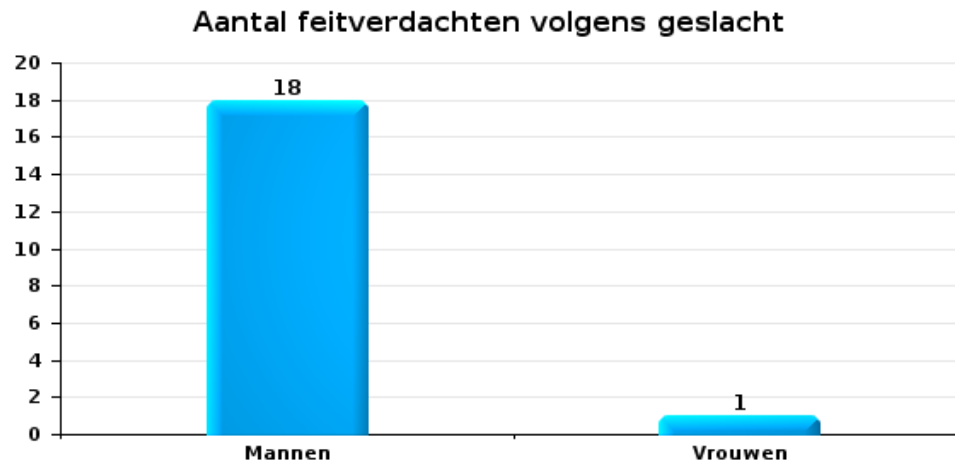
2.2. Aantal feitverdachten volgens het geslacht van de gekende verdachten (Top 5 van criminele figuren)

Indien eenzelfde verdachte meerdere feiten heeft gepleegd in de beschouwde periode, dan wordt hij ook meerdere keren geteld (zie ook de methodologische nota)

ZP AISEAU-PRESLES/CHATELET/FARCIENNES

2023

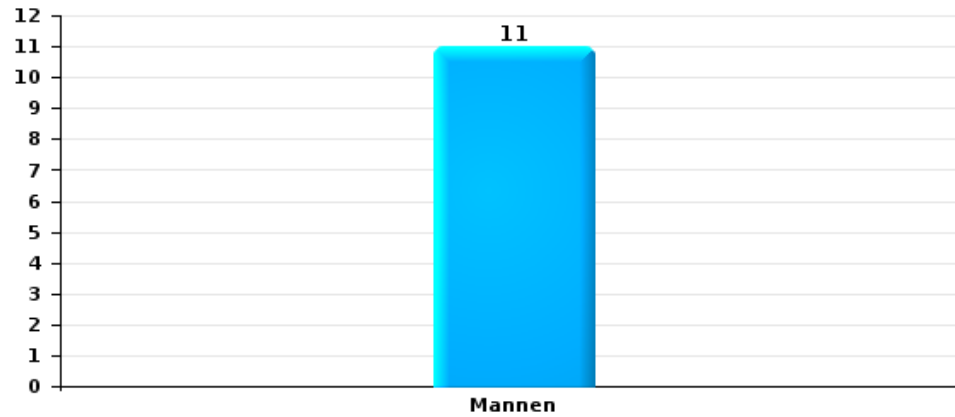
Inbraak in gebouw (totaal)





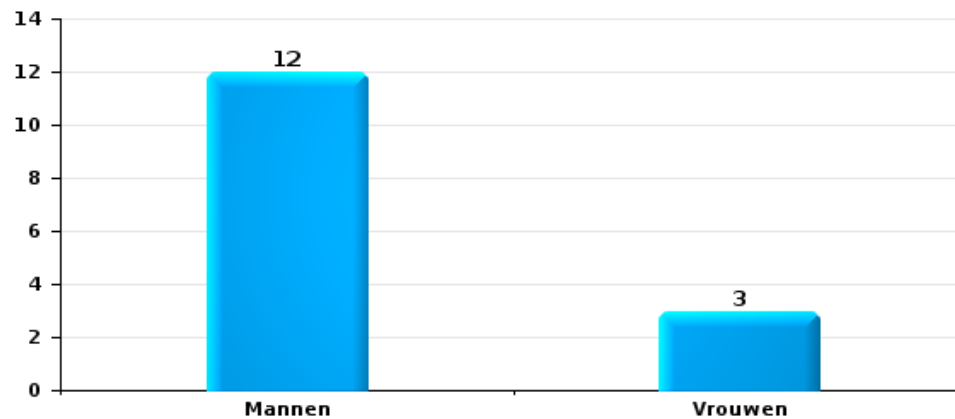
Diefstal uit of aan voertuig

Aantal feitverdachten volgens geslacht



Beschadiging van auto

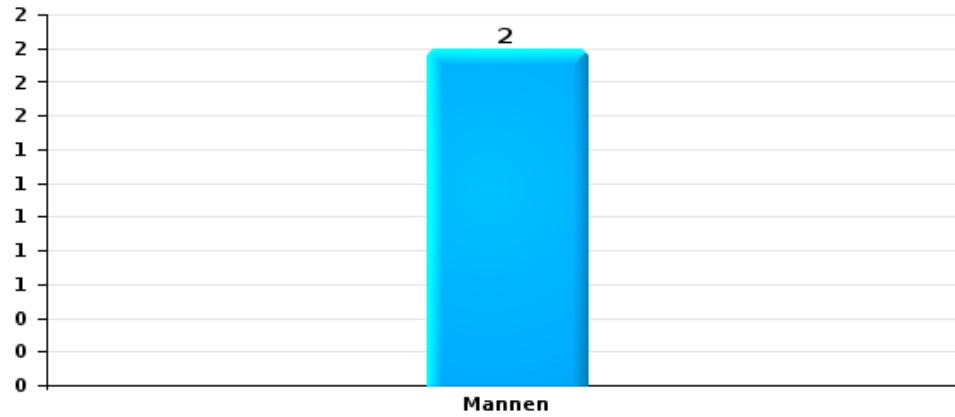
Aantal feitverdachten volgens geslacht





Fietsdiefstal

Aantal feitverdachten volgens geslacht





2.3. Aantal feitverdachten volgens de leeftijd van de gekende verdachten (Top 5 van hoofdcategorieën)

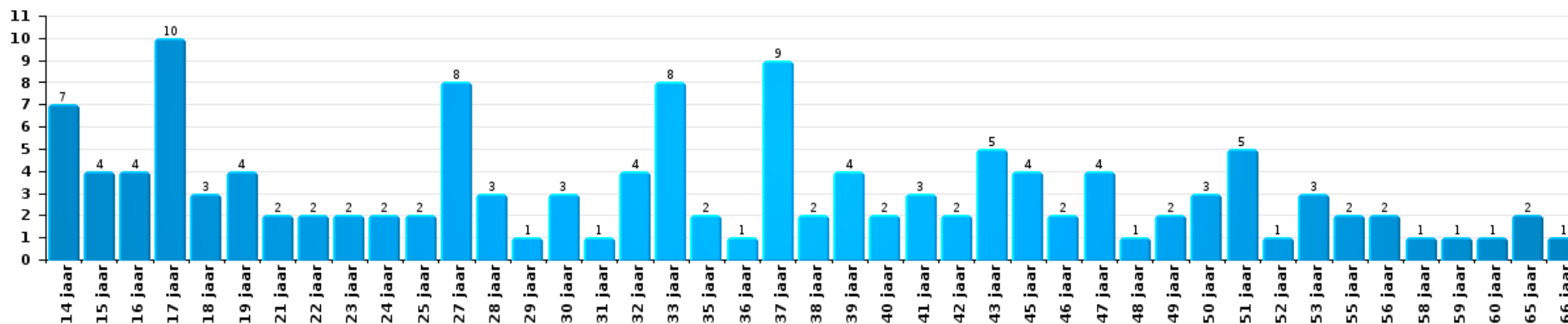
1) Indien eenzelfde verdachte meerdere feiten heeft gepleegd in de beschouwde periode, dan wordt hij ook meerdere keren geteld, al dan niet in dezelfde leeftijdscategorie; 2) Verdachten jonger dan 14 jaar en ouder dan 90 jaar zijn niet weergegeven in de tabel (zie ook de methodologische nota)

ZP AISEAU-PRESLES/CHATELET/FARCIENNES

2023

Diefstal en afpersing

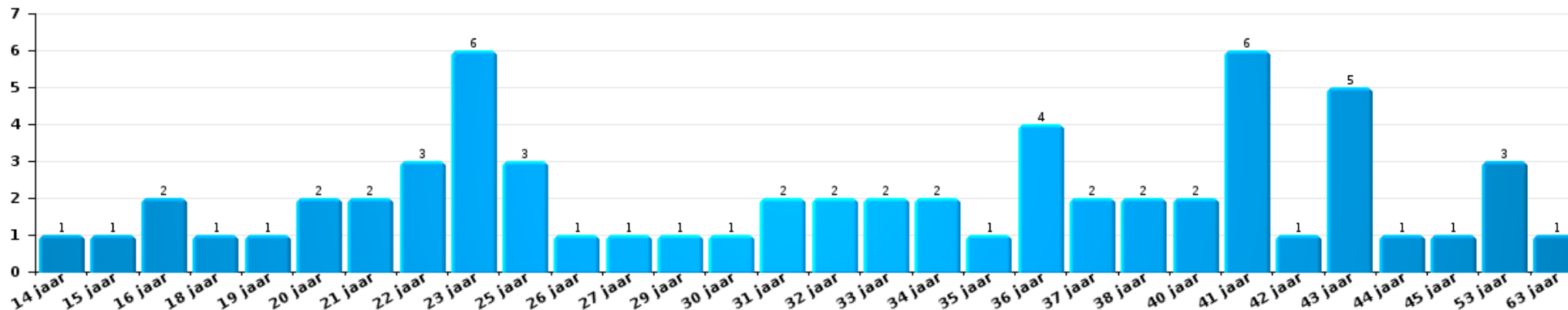
Aantal feitverdachten volgens leeftijd (chronologisch)





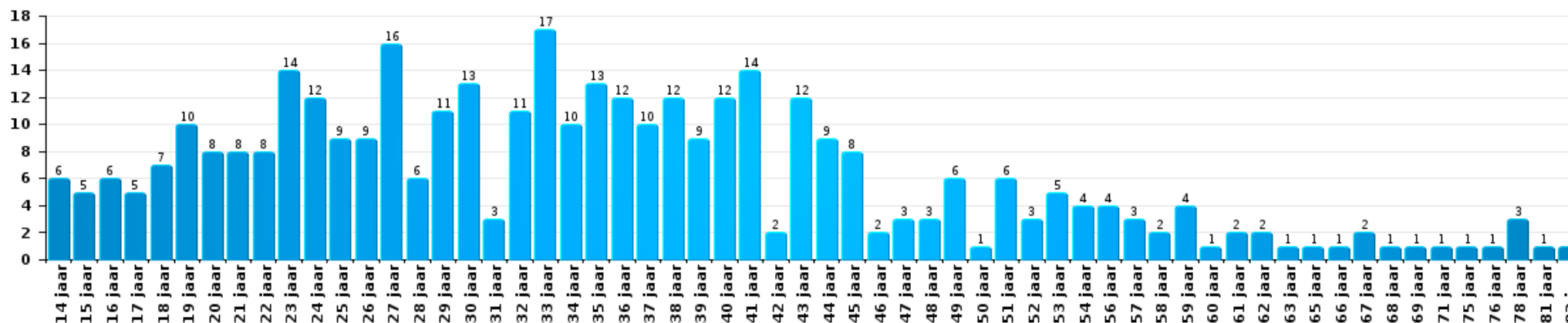
Beschadigen van eigendom

Aantal feitverdachten volgens leeftijd (chronologisch)



Misdr. tegen de lichamelijke integriteit

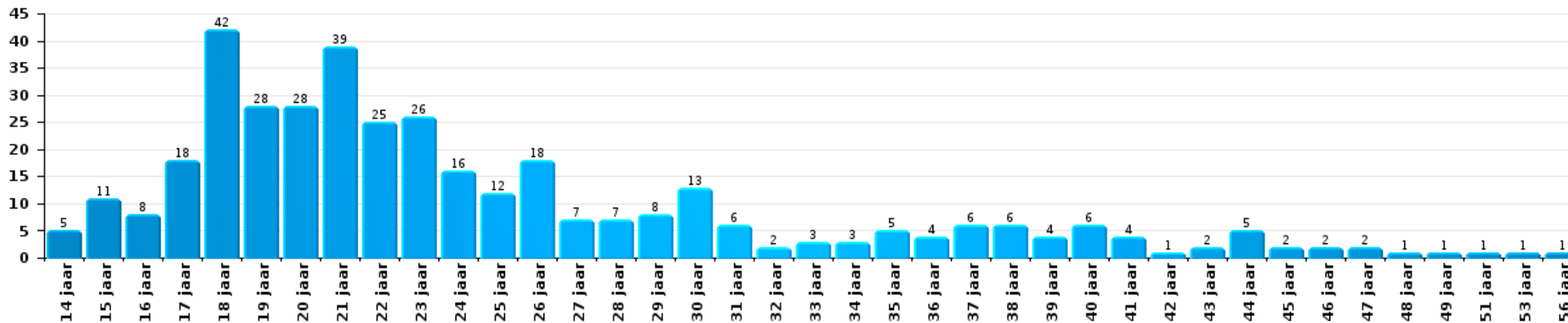
Aantal feitverdachten volgens leeftijd (chronologisch)





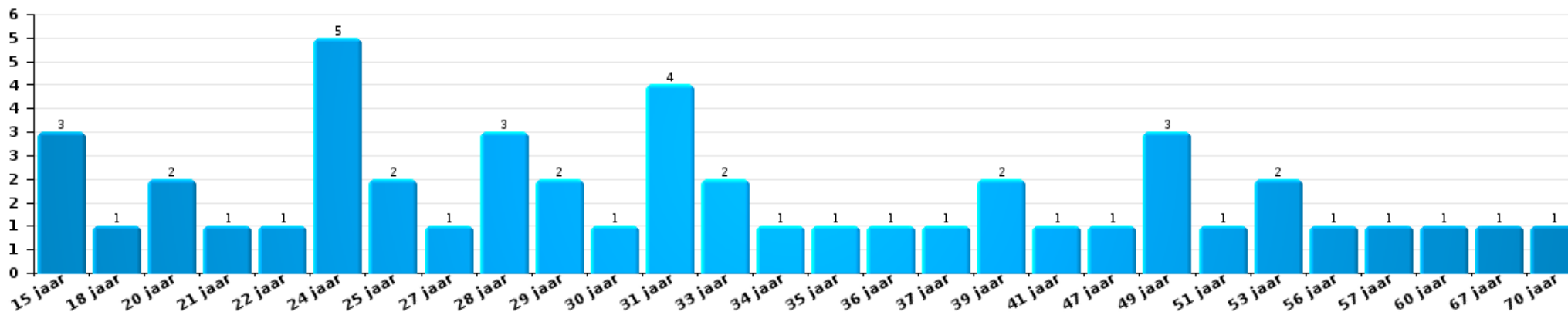
Drugs

Aantal feitverdachten volgens leeftijd (chronologisch)



Bedrog

Aantal feitverdachten volgens leeftijd (chronologisch)





2.4. Aantal feitverdachten volgens de leeftijd van de gekende verdachten (Top 5 van criminele figuren)

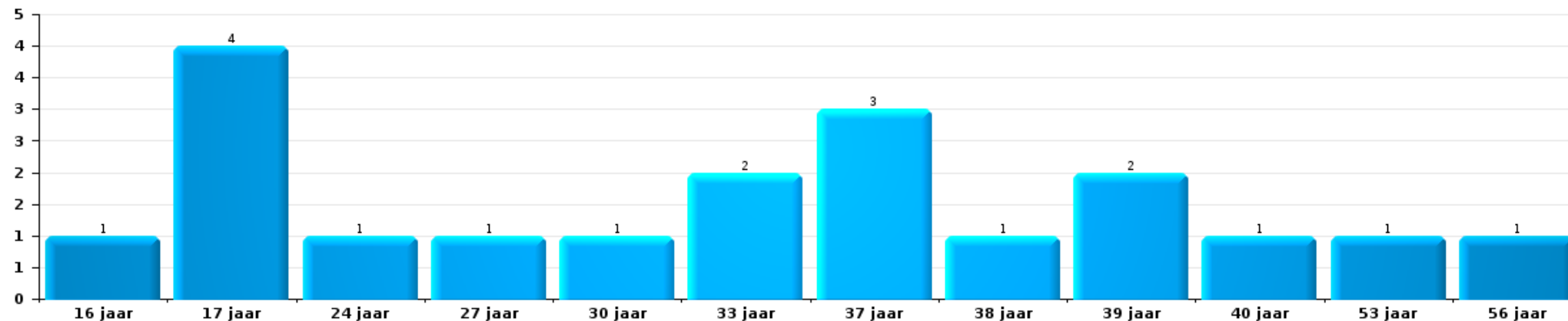
1) Indien eenzelfde verdachte meerdere feiten heeft gepleegd in de beschouwde periode, dan wordt hij ook meerdere keren geteld, al dan niet in dezelfde leeftijdscategorie - 2) Verdachten jonger dan 14 jaar en ouder dan 90 jaar zijn niet weergegeven in de tabel (zie ook de methodologische nota)

ZP AISEAU-PRESLES/CHATELET/FARCIENNES

2023

Inbraak in gebouw (totaal)

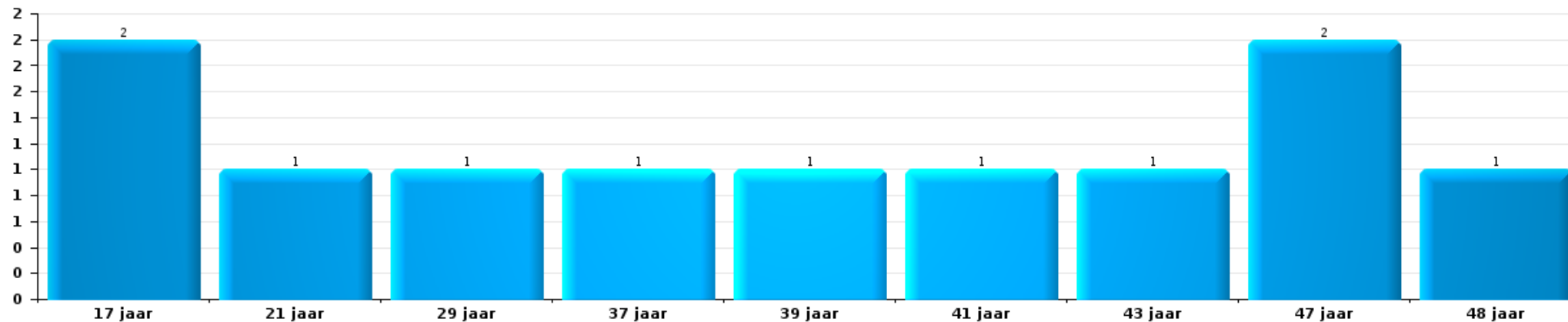
Aantal feitverdachten volgens leeftijd (chronologisch)





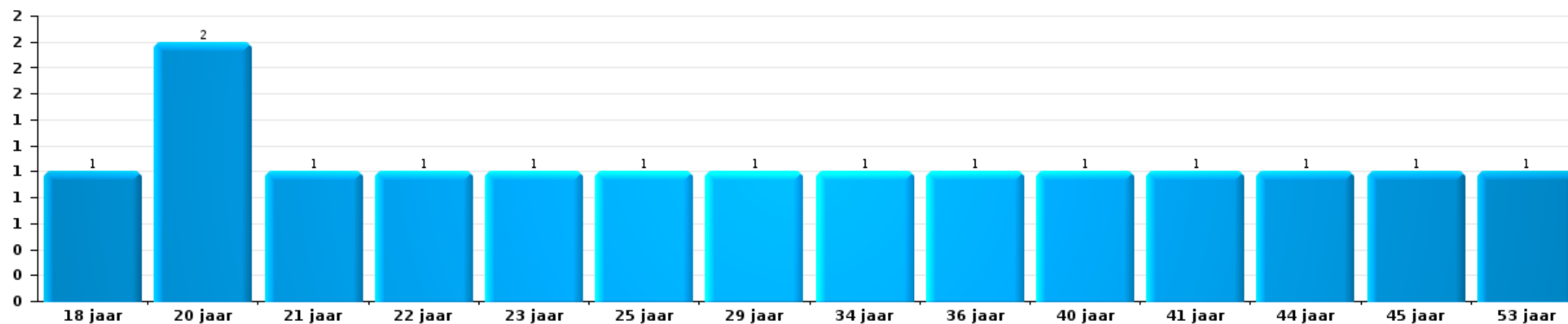
Diefstal uit of aan voertuig

Aantal feitverdachten volgens leeftijd (chronologisch)



Beschadiging van auto

Aantal feitverdachten volgens leeftijd (chronologisch)





Fietsdiefstal

Aantal feitverdachten volgens leeftijd (chronologisch)



POLITIËLE CRIMINALITEITSSTATISTIEKEN

PLEEGPLAATS: POLITIEZONE

ZP AISEAU-PRESLES/CHATELET/FARCIENNES

***Bijlage I: Detailrapport per misdrijfcategorie
Strafwetboek***


ZP AISEAU-PRESLES/CHATELET/FARCIENNES
Inbreuk Strafwetboek
Misd. tegen de lichamelijke integriteit

			2000	2013	2014	2015	2016	2017	2018	2019	2020	2021	2022	2023
Moord	Vergiftiging (moord)	Pog.							1	1				
		Vol.	1				1							
	Andere	Pog.	3				2	4		1				
		Subtotaal	4				3	4	1	2				
Doodslag	Oudermoord (doodslag)	Vol.										1		
		Pog.		1						2				
	Vergiftiging (doodslag)	Vol.							1					
		Vol.			1									
	Roofmoord	Pog.	2						1					
		Vol.		2	1		1				3		1	1
	Andere	Pog.	2	1	9	2	5	7	7	6	3	9	8	4
		Subtotaal	4	4	11	2	6	7	9	11	3	11	8	5
Marteling en mishandeling	Foltering	Vol.		2		1								
	Onmenselijke behandeling	Vol.				3	3	3		1				1
	Onterende behandeling	Vol.		2	1	2	5	1	2	5	3		4	6
		Vol.			1		2							
		Subtotaal		4	2	6	10	4	2	6	3		4	7
Opz. slagen en/of verwondingen binnen familie	Tussen partners of ex-partners	Vol.	12	190	191	183	181	192	173	146	172	178	191	192
	Bij algemene familiale moeilijkheden	Vol.	101											
	Door de ouders op een minderjarige	Vol.	2	27	29	23	28	11	21	19	18	28	29	33
	Door de ouders op kwetsbaar persoon	Vol.				1		1	2	2	1			
	Tegen de ouders	Vol.	3	20	18	16	27	18	21	22	17	20	8	12
	Tegen andere bloedverwanten in opgaande of zijlijn	Vol.	1	5	6	5	9	9	2	2	4	8	4	4
		Subtotaal	119	242	244	228	245	231	219	191	212	234	232	241



Misd. tegen de lichamelijke integriteit

			2000	2013	2014	2015	2016	2017	2018	2019	2020	2021	2022	2023
Opz. slagen en/of verwondingen buiten familie	Vechtpartij (=wederzijdse slagen)	Vol.	49	91	88	91	100	118	140	120	131	103	148	129
	Slagen aan politie-ambtenaar	Vol.	6	4	5	3	1	2	2	3	3	4	2	4
	Op een minderjarige door gezaghebbend persoon	Vol.	6	18	15	12	12	10	9	9	11	11	9	10
	Op een minderjarige hoedanigheid dader onbekend	Vol.	3	11	18	13	14	12	18	15	7	9	9	12
	Op kwetsbaar persoon door gezaghebbend persoon	Vol.				2			2	1	1	1	2	
	Op kwetsbaar persoon (hoedanigheid dader onbekend)	Vol.				1	1	5	2	2		3	4	
	Op minderjarige dr samenwonende zonder gezagsrel.	Vol.										4	4	4
	Op een scheidsrechter van een sportwedstrijd	Vol.								1				
	Slagen aan personeel openbaar vervoer	Vol.		2	4		2	1	2		1	1		
	Slagen aan personeel andere openbare dienst	Vol.			1			1		2	1	1		
	Slagen aan medisch beroep	Vol.			1			2						2
	Slagen aan personeel onderwijsinstelling	Vol.		1	3			1	3	1		1		
	Niet nader bepaald	Vol.	248	263	251	233	197	186	239	175	143	192	177	176
		Pog.											1	
	Subtotaal		312	390	386	355	327	338	417	329	298	330	356	337
Schuldig verzuim	Vol.	1	2	1	2	1			2	1	1	1		
	Subtotaal	1	2	1	2	1			2	1	1	1		
Andere opzet. misd. tg. lichamelijke integriteit	Onthouding verzorging van kind/kwetsbaar persoon	Vol.			2	3	1	1		2				
	Verlaten kind of kwetsbaar persoon	Vol.		5	1	6	3	6	3	3	2	1		
	Achterlaten van een kind in behoeftige toestand	Vol.		1	2	1		2	1					
	Toediening van schadelijke stoffen	Vol.					1			1			1	1
	Kwaadwillige belemmering van het verkeer	Vol.		20	24	11	18	23	16	15	25	15	15	19
	Feitelijkeheden en lichte geweldsdaaden	Vol.	12	55	61	59	52	38	33	27	34	24	24	22
	Subtotaal	12	81	90	80	75	70	53	48	61	40	40	42	
Onopzet. misd. tg. lichamelijke integriteit	Onopzettelijk doden	Vol.				1								
	Onopzettelijke slagen en/of verwondingen	Vol.	13	7	8	5	7	2	1	5	5	3	7	3
	Verzuim van onderhoud kind of kwetsbaar persoon	Vol.									1			
	Hondenbeet	Vol.	2	7	6	6	5	10	7	9	7	8	6	8
	Niet nader bepaald	Vol.	1				1							
	Subtotaal	16	14	14	12	13	12	8	14	13	11	13	11	
	Totaal	468	737	748	685	680	666	711	602	591	627	653	643	

Misd. tegen de persoonlijke vrijheid

2000	2013	2014	2015	2016	2017	2018	2019	2020	2021	2022	2023
------	------	------	------	------	------	------	------	------	------	------	------



Misd. tegen de persoonlijke vrijheid

		2000	2013	2014	2015	2016	2017	2018	2019	2020	2021	2022	2023
Gijzeling	Vol.												2
	Subtotaal												2
Ontvoering van minderjarige of kwetsbaar persoon	Ouderlijke ontvoering	Vol.		2		1	1	2	1	1	1		
		Pog.				1							
	Andere ontvoering	Vol.		2		1	2		1			2	
		Pog.	1	1	2		1		2	1			
	Subtotaal	2	1	5	2	3	4	2	4	2	1	2	
Vrijheidsberoving door particulier	Vol.	1	5	9	4	15	10	4	4	1	4	5	5
	Pog.											1	
	Subtotaal	1	5	9	4	15	10	4	4	1	4	6	5
	Totaal	3	6	14	6	18	14	6	8	3	5	8	7

Zedenmisdrijven

		2000	2013	2014	2015	2016	2017	2018	2019	2020	2021	2022	2023
Verkrachting zonder de dood tot gevolg	Slachtoffer <10j	Vol.	6	4	10	4	5	9	7	9	7	6	
		Vol.	5	4	2	6	10	2	2	5	4	2	
		Pog.	1									1	
	Slachtoffer 10j - 14j	Vol.	1	2	2	4	2	2	4	2	3	1	
		Pog.	1				1						
	Slachtoffer 14j - 16j	Vol.	2	4	2	1	5	1	5	5	4		
	Vol.	8	10	6	12	5	5	14	13	13	10	5	
	Pog.	2		2	1		2		3	1	1	1	
	Subtotaal	23	28	20	29	20	30	28	34	35	29	16	
Verkrachting met gevolg onbekend	Vol.	1	1							1			
	Pog.	1											
	Subtotaal	2	1							1			
Verkrachting zonder de dood tot gevolg (nwSSW)	Slachtoffer <16j	Vol.									1	6	24
		Vol.									1	1	4
	Slachtoffer 16j - 18j	Vol.							2		1	6	11
		Pog.											4
	Subtotaal								2	3	13	43	



Zedenmisdrijven

			2000	2013	2014	2015	2016	2017	2018	2019	2020	2021	2022	2023
Aanranding eerbaarheid met geweld / bedreiging	Slachtoffer < 16j	Vol.	3	3	2	6	2	6	3	4	6	4	1	
	Slachtoffer 16j - 18j	Vol.	2	3	2		3	1			1			
	Slachtoffer meerderjarig	Vol.	4	5	3	3	4	4	2	7	4	4	1	
	Subtotaal		9	11	7	9	9	11	5	11	11	8	2	
Aanranding eerbaarheid zonder geweld / bedreiging	Slachtoffer < 16j	Vol.	3	15	13	16	15	12	11	11	16	11	3	
		Pog.			1									
	Slachtoffer 16j - 18j	Vol.	2	3		2		2	2		1	1		
	Slachtoffer leeftijd onbekend	Vol.			2	2		1		3	4	3	1	
Subtotaal		5	18	16	20	15	15	13	14	21	15	4		
Aanranding eerbaarheid niet nader bepaald	Vol.		1											
Subtotaal			1											
Aantasting seksuele integrit. zonder dood (nwSSW)	Slachtoffer <16j	Vol.											15	14
	Slachtoffer 16j - 18j	Vol.											1	1
	Slachtoffer meerderjarig	Vol.											2	7
	Subtotaal												18	22
Kinderpornografie	Bezit	Vol.		4	4	5	2	1	4	4	5	2	2	
		Pog.								1				
	Verspreiding	Vol.		1	3	7	2	5	7	5	8	11	2	
	Toegang kinderporno via technologie	Vol.				2		1		1		3		
	Niet nader bepaald	Vol.				1		1						
Subtotaal			5	7	13	6	7	12	10	14	13	7		
Pornografie	Vol.		1					1				1		
Subtotaal			1					1				1		
Aanzetting tot ontucht	Slachtoffer minderjarig	Vol.		2	3	1	2	2	4	4	5	4	2	
	Leeftijd slachtoffer onbekend	Vol.				1			1					
	Subtotaal			2	3	2	2	2	5	4	5	4	2	
Uitbuiting van iemands ontucht	Slachtoffer minderjarig	Vol.			1		4		1					
		Pog.								3				
	Slachtoffer meerderjarig	Vol.				2	1	1					3	
	Leeftijd slachtoffer onbekend	Vol.								1			1	
Subtotaal			1		6	1	2	4				4		



Zedenmisdrijven

			2000	2013	2014	2015	2016	2017	2018	2019	2020	2021	2022	2023
Openbare zedenschennis	Handelingen (exhibitionisme, enz.)	Vol.	1	12	14	19	14	10	6	10	9	9	11	
	Geschriften, afbeeldingen, voorwerpen	Vol.	6	3	3	2	8	3	2		2	2	1	
	Schunnigheden in het openbaar	Vol.										1		
	Exhibitionisme (nwSSW)	Vol.											1	3
	Extreem pornograf. of gewelddadige inhoud (nwSSW)	Vol.												1
	Niet nader bepaald	Vol.				1								
	Subtotaal		7	15	17	22	22	13	8	10	11	12	13	4
Voyeurisme	Observatie/opname van naaktheid of intimiteit	Vol.				1	4	1	3	1	4	5		
	Verspreiding opname naaktheid of intimiteit	Vol.					6	16	9	10	9	8	6	
	Niet nader bepaald	Vol.												1
	Subtotaal				1	10	17	12	11	13	13	6	1	
Voyeurisme rechtstreeks (nwSSW)	Slachtoffer <16j	Vol.										1	2	
	Slachtoffer meerderjarig	Vol.												1
	Subtotaal											1	2	1
Voyeurisme via technisch/ander hulpmiddel (nwSSW)	Slachtoffer <16j	Vol.												2
	Slachtoffer 16j - 18j	Vol.											1	1
	Slachtoffer meerderjarig	Vol.											1	1
	Subtotaal											2	4	
Verspreiding van seksueel getinte inhoud (nwSSW)	Slachtoffer <16j	Vol.												2
	Slachtoffer meerderjarig	Vol.												2
	Subtotaal													4
Versprei. seks. inhoud kwaad opzet/winst (nwSSW)	Slachtoffer <16j	Vol.											3	6
	Slachtoffer 16j - 18j	Vol.												1
	Slachtoffer meerderjarig	Vol.											2	2
	Subtotaal											5	9	
Grooming (contact via ICT met minderjarige < 16 j)	Vol.				1		1					1	1	
	Subtotaal				1		1					1	1	
Grooming offline - zonder ICT (nwSSW)	Slachtoffer <16j	Vol.												1
	Subtotaal													1
Grooming online - met ICT (nwSSW)	Slachtoffer <16j	Vol.											1	1
	Subtotaal												1	1
Seks. uitbuiting minderjarigen-prostitutie (nwSSW)	Aanzetten plegen van ontucht/prostit. (nwSSW)	Vol.											3	
	Subtotaal												3	



Zedenmisdrijven

			2000	2013	2014	2015	2016	2017	2018	2019	2020	2021	2022	2023
Beelden seksueel misbruik minderjarigen (nwSSW)	Productie/verspreid. beelden seks. misbr. (nwSSW)	Vol.											3	8
	Bezitten/verwerven beelden seks. misbruik (nwSSW)	Vol.											1	3
	Toegang tot beelden seks. misbruik (nwSSW)	Vol.											1	
Subtotaal													5	11
Totaal			46	82	71	97	90	97	86	100	111	100	104	101

Misdr. tegen andere morele waarden en gevoelens

			2000	2013	2014	2015	2016	2017	2018	2019	2020	2021	2022	2023
Belaging	Pesterij per telefoon (OLD)	Vol.	3											
		Vol.	4	287	320	290	239	229	214	254	206	211	190	219
	Subtotaal	7	287	320	290	239	229	214	254	206	211	190	219	
Grafschennis	Vol.		1	1		2				1				1
	Subtotaal		1	1		2				1				1
Schending van het beroepsgeheim	Vol.		1	2	6	2			1	1	2			1
	Subtotaal		1	2	6	2			1	1	2			1
Schending van de eer	Laster en eerroof	Vol.	19	40	40	28	37	32	33	34	20	25	44	29
	Lasterlijke aangifte	Vol.		2	1	1	2	3	1	2	2		1	2
	Lasterlijke aantijging	Vol.		3	2	2			1		2	3	2	
	Kwaadwillige ruchtbaarmaking	Vol.		1	1	2			2		2	1	1	3
	Beledigingen (Wanbedrijf)	Vol.	2	72	69	63	35	26	24	13	7	12	9	5
	Niet nader bepaald	Vol.		1	1									1
Subtotaal			21	119	114	96	74	61	61	49	33	41	58	39
Persoonlijke levenssfeer	Heimelijke nachtelijke binnendringing	Vol.	1											
	Woonstschennis door particulier	Vol.	13	31	46	31	37	34	30	23	18	20	16	13
		Pog.					1			1				
	Schending van het briefgeheim	Vol.		3	2		2				1			3
Subtotaal			14	34	48	31	40	34	30	24	19	20	16	16
Nachtlawaai	Vol.	4	22	32	36	11	18	8	14	17	8	27	25	
	Subtotaal	4	22	32	36	11	18	8	14	17	8	27	25	
Schenden van communicatie door particulier	Vol.			1	2								1	
	Subtotaal			1	2								1	



Misdr. tegen andere morele waarden en gevoelens

			2000	2013	2014	2015	2016	2017	2018	2019	2020	2021	2022	2023
Misbruik zwakheden personen	Vol.			1	1		1	3	1	2	2	1	1	2
	Subtotaal			1	1		1	3	1	2	2	1	1	2
Cyberlokking (lokken van minderjarige via ICT)	Vol.										1		5	
	Subtotaal										1		5	
Aantrekken/gebruiken van kind of kwetsbaar persoon	Vol.				3						1		2	
	Subtotaal				3						1		2	
Bezetting andermans goed (kraken)	Binnendringen/bezetten/verblijven (niet bewoond)	Vol.										1	1	2
	Binnendringen/bezetten/verblijven (bewoond)	Vol.										1		1
	Subtotaal											2	1	3
	Totaal		46	465	522	461	369	345	315	345	281	283	301	306

Misdr. tegen het juridisch statuut van het kind

			2000	2013	2014	2015	2016	2017	2018	2019	2020	2021	2022	2023
Niet-afgeven van kinderen	Door de ouders	Vol.	29	21	30	16	35	49	56	76	38	33	28	59
	Door persoon ermee belast	Vol.		8	7	1	3	7		2		1	2	3
	Subtotaal		29	29	37	17	38	56	56	78	38	34	30	62
Niet nader bepaald	Vol.									1				
	Subtotaal									1				
	Totaal		29	29	37	17	38	56	56	79	38	34	30	62

Diefstal en afpersing

			2000	2013	2014	2015	2016	2017	2018	2019	2020	2021	2022	2023
Diefstal met vzo	Met geweld	Vol.	112	48	33	26	38	27	33	39	18	20	27	17
		Pog.	23	9	3	8	7	5	5	7	6	3	5	1
	Zonder geweld	Vol.	1.229	621	624	703	530	541	503	393	250	225	239	203
		Pog.	473	233	219	271	215	222	191	155	119	116	136	95
	Subtotaal		1.837	911	879	1.008	790	795	732	594	393	364	407	316



Diefstal en afpersing

			2000	2013	2014	2015	2016	2017	2018	2019	2020	2021	2022	2023	
Diefstal zonder vzo	Met geweld	Vol.	41	47	56	41	32	36	24	29	23	18	25	19	
		Pog.	4	2	2	6	4	1	4	2	2	1		2	
	Zonder geweld, Zakkenrollerij	Vol.	225	90	61	63	62	47	47	47	39	26	20	26	22
		Pog.	2												
	Zonder geweld, Gebruiksdiefstal	Vol.	7	8	11	8	2	3	5	3	1	3	2		
	Zonder geweld, Huisdiefstal	Vol.	10	20	10	14	11	14	12	10	5	16	14	5	
	Zonder geweld	Vol.	736	639	621	585	559	611	571	461	399	372	396	330	
Pog.		11	11	21	24	14	18	11	11	11	12	17	13		
Subtotaal			1.036	817	782	741	684	730	674	555	467	442	480	391	
Diefstal niet nader bepaald	Vol.	296	8	6	10	5	5	5	9	6	4	3	1		
	Pog.	10				1									
	Subtotaal	306	8	6	10	6	5	5	9	6	4	3	1		
Afpersing	Vol.	4	6	18	24	12	19	12	12	6	8	10	13		
	Pog.	1	4	2	12	8	12	7	7	7	9	16	11		
	Subtotaal	5	10	20	36	20	31	19	19	13	17	26	24		
Totaal			3.184	1.746	1.687	1.795	1.500	1.561	1.430	1.177	879	827	916	732	

Bedrog

			2000	2013	2014	2015	2016	2017	2018	2019	2020	2021	2022	2023
Witwassen	Vol.			2	1	2	3	3	5	3	26	9	9	10
	Pog.											1		
	Subtotaal			2	1	2	3	3	5	3	26	10	9	10
Heling	Gewone heling	Vol.	23	12	25	23	20	17	17	20	17	13	22	10
	Gekwalificeerde heling	Vol.	14	6	4	4	3		1			1	1	
	Niet nader bepaald	Vol.	7	1			7			1				
	Subtotaal	44	19	29	27	30	17	18	21	17	14	23	10	
Flessentrekkerij	Brandstof / smeerolie	Vol.	7	1	2		1	1	1		1		2	2
	Dranken en spijzen	Vol.	2	2	4		2			3	2	2	3	1
	Huurrijtuig	Vol.	3	9	2	2	2	7	6	3	4	1	5	2
	Niet nader bepaald	Vol.	2											
	Subtotaal	14	12	8	2	5	8	7	6	7	3	10	5	



Bedrog

			2000	2013	2014	2015	2016	2017	2018	2019	2020	2021	2022	2023
Verduistering en bedrieglijke vernietiging	Bedrieglijke verberging	Vol.	135	41	39	33	27	40	31	22	24	19	27	33
	Van geld, papieren, enz.	Vol.			4		2	2	1	1		1		3
	Van in beslag genomen voorwerpen	Vol.	1	2	1	2	1		1				1	
	Van roerende goederen van echtgenoten	Vol.												1
	Van nalatenschap	Vol.				1	1	1						
	Niet nader bepaald	Vol.	8		3	2	1		1	1	1		2	2
	Subtotaal		144	43	47	38	32	43	34	24	25	20	31	38
Oplichting	Internetfraude	Vol.		41	46	36	52	51	56	95	146	183	271	213
		Pog.		14	15	12	13	16	27	23	17	16	8	11
	Oplichting zonder internet	Vol.		43	39	34	38	47	60	43	38	27	35	43
		Pog.		11	9	8	4	19	12	14	7	4	2	5
	Niet nader bepaald	Vol.	28											
		Pog.	3											
	Subtotaal		31	109	109	90	107	133	155	175	208	230	316	272
Bedriegerij	Verkochte waren / geleverd werk	Vol.	3	3	2		2			1	1	1		
	Subtotaal		3	3	2		2			1	1	1		
Misbruik van vertrouwen en verwante misd.	Misbruik van vertrouwen	Vol.	37	56	57	77	52	68	50	66	53	54	50	53
		Pog.						1				1		
	Misbruik van zwakheden	Vol.		2	3	1	8	15	10	8		7	9	6
		Pog.											1	
	Subtotaal		37	58	60	78	60	83	61	74	53	62	59	60
Misbruik van maatschappelijk vermogen	Door vennootschappen	Vol.				1		1	1	4			1	
	Door VZW	Vol.						1						
	Niet nader bepaald	Vol.		1	1					1				
	Andere	Vol.		3	4	1					1			
	Subtotaal			4	5	1	1	2	2	5			1	
Misd. ivm insolventie	Door de schuldenaar	Vol.				1								
	Niet nader bepaald	Vol.		6	5	3	3	1	1	2		1		
	Subtotaal			6	5	3	4	1	1	2		1		
Ongedekte cheques		Vol.	14											
		Pog.	1											
	Subtotaal		15											
	Totaal		288	256	266	241	244	288	283	308	342	341	449	395



Beschadigen van eigendom

			2000	2013	2014	2015	2016	2017	2018	2019	2020	2021	2022	2023	
Opzettelijke brandstichting	In een bewoonde plaats (bij dag)	Vol.	2	4	2	1	1	2	2	1	4		3	1	
		Pog.		1			2	1	1		1	1	1		
	In een bewoonde plaats (bij nacht)	Vol.	5	5	5	5	6	2	4	6	1	5	3	1	
		Pog.	1					3				1	4	1	1
	in een bewoonde plaats (onbepaald tijdstip)	Vol.	1												
		Pog.								2					
	In een andere plaats (bij dag)	Vol.	8	13	11	19	15	11	14	15	17	12	22	8	
		Pog.			1	1				2	1	1	1		
	In een andere plaats (bij nacht)	Vol.	19	42	29	39	33	39	35	45	35	33	58	24	
		Pog.	1		1		4	2	2	1		2	1	2	
In een andere plaats (onbepaald tijdstip)	Vol.	2	4	1	1	2	3	1	1	4	1	2			
	Pog.			1											
	Niet nader bepaald	Vol.							1		1				
		Subtotaal	39	69	51	66	63	63	64	70	65	59	91	37	
Opzettelijke vernieling door ontploffing	In een andere plaats (bij nacht)	Vol.			1										
		Pog.											1		
		In een andere plaats (onbepaald tijdstip)	Subtotaal		1								1		
Onopzettelijke brandstichting	Vol.	21	13	18	18	17	12	34	20	10	17	29	10		
	Subtotaal	21	13	18	18	17	12	34	20	10	17	29	10		
Vernieling, onbruikbaarmaking, beschadiging	Met vzo	Vol.	139	5	3	3	8	5	4	2			1		
		Vol.	2	1	1		1				1			1	
	Vernieling van landbouwgoederen	Pog.						1							
		Vol.	7	7	1	1		2	1	3	6	1	1		
		Niet nader bepaald	Pog.	2											
	Subtotaal	150	13	5	4	9	8	5	5	7	1	2	1		
Vandalisme	Op voertuigen	Vol.	141	237	241	261	228	219	231	207	169	162	151	132	
		Pog.	1												
	Op andere roerende goederen	Vol.	50	61	63	64	51	59	41	41	41	61	53	51	
		Vol.	1	10	13	16	5	12	13	11	7	8	10	2	
	Andere vernielingen op onroerende goederen	Vol.	120	110	110	130	130	132	145	139	115	129	112	84	
	Beschadiging van afsluiting	Vol.	92	36	39	65	54	43	39	26	24	28	31	30	
	Subtotaal	405	454	466	536	468	465	469	424	356	388	357	299		
	Totaal	615	549	541	624	557	548	572	519	438	465	480	347		



Misd. tegen de veiligheid van de staat

		2000	2013	2014	2015	2016	2017	2018	2019	2020	2021	2022	2023
Inwendige staatsveiligheid	Vol.				1								
	Subtotaal				1								
Uitwendige staatsveiligheid	Vol.	2											
	Subtotaal	2											
Terrorisme	Terroristische groep	Vol.		1	1								
	Verspreiden boodschap die aanzet tot terrorisme	Vol.						2					
	Bijzondere terroristische misdrijven	Vol.				1							
	Subtotaal			1	1	1		2					
Totaal		2	1	2	1	1	2	2					

Misd. tegen de openbare veiligheid

		2000	2013	2014	2015	2016	2017	2018	2019	2020	2021	2022	2023
Criminele organisatie	Vol.			1	1	2				1		1	
	Subtotaal			1	1	2				1		1	
Vereniging van misdadigers	Vol.		1	1	3	2		1	3		1	1	1
	Subtotaal		1	1	3	2		1	3		1	1	1
Ontvluchting van gevangenen	Gewone ontvluchting	Vol.	1					1		1	3		4
	Pog.			1									
	Gekwalificeerde ontvluchting	Vol.											1
	Niet teruggekeerd uit verlof	Vol.		1		1			1	1	3	1	
	Niet naleving elektronisch toezicht	Vol.		1	6	3	2	3	6	4	6	6	16
Subtotaal		2	8	3	3	3	3	7	5	8	12	17	16
Verberging	Verberging van een misdadiger	Vol.	1	1				1					
	Subtotaal	2	1	1				1					
Bedreigingen	Bedreiging met een aanslag	Vol.	1	1	2	1			1	4	1		
	Mondeling	Vol.	159	191	203	167	133	150	167	111	108	115	111
	Schriftelijk	Vol.	44	51	46	51	46	70	58	42	41	40	40
	Door gebaren, zinnebeelden	Vol.	105	128	117	119	97	114	99	103	102	123	91
	Bommelding	Vol.	3		3	5		2	3	1	2	5	3
	Niet nader bepaald	Vol.	4	4		1		2	2	3	2		
	Subtotaal	289	316	375	371	344	276	338	330	264	256	283	245
Totaal		291	320	386	378	351	279	347	338	273	269	302	262



Misd. tegen de openbare veiligheid

Misd. tegen gezag van de overheid

		2000	2013	2014	2015	2016	2017	2018	2019	2020	2021	2022	2023
Geweld tegen overheidspersonen	Vol.		1	2			2					1	1
	Subtotaal		1	2			2					1	1
Weerspannigheid	Gewapende weerspannigheid	Vol.	4	6	2	1	1	1		1		1	4
	Ongewapende weerspannigheid	Vol.	13	21	21	17	14	15	10	4	6	9	10
	Niet nader bepaald	Vol.	2		1	2		1	3	1		3	1
	Subtotaal	25	19	27	24	20	15	17	13	6	6	13	15
Smaad	Vol.	26	24	19	20	22	7	21	25	14	9	17	20
	Subtotaal	26	24	19	20	22	7	21	25	14	9	17	20
Weigering medewerking (informatica en telecom)	Vol.										1		
	Subtotaal										1		
Andere misdrijven	Zegelverbreking	Vol.	1	1		1	4		5	2		4	2
	Drukwerk zonder verantwoordelijke uitgever	Vol.				1							
	Begraveniswetten	Vol.										1	
	Nijverheid, koophandel en openbare veilingen	Vol.		1					1				
	Subtotaal	1	1	2		2	4		6	2		5	2
	Totaal	52	45	50	44	44	28	38	44	22	16	36	38

Misd. tegen de openbare trouw

		2000	2013	2014	2015	2016	2017	2018	2019	2020	2021	2022	2023
Valsheid in geschriften	Schriftvervalsing	Vol.	21	25	27	21	28	25	14	7	17	12	11
		Pog.				1							
	Gebruik van valse en vervalste geschriften	Vol.	29	23	36	28	29	29	15	15	17	16	20
		Pog.				1		1					
	Subtotaal	166	50	48	63	51	57	55	29	22	34	28	31


Misd. tegen de openbare trouw

			2000	2013	2014	2015	2016	2017	2018	2019	2020	2021	2022	2023
Aanmatiging	Inmenging in openbare ambten	Vol.	2	2	1	1	2	2	1	1	1			
	Van ambten	Vol.		1			2	1	1	4				
	Van titels	Vol.											1	
	Van graden	Vol.								2				
	Van naam	Vol.	3	34	37	40	41	43	47	46	53	42	31	42
		Pog.							1					
	Niet nader bepaald	Vol.		1					1				1	
	Subtotaal		5	38	38	41	45	46	51	53	54	43	32	43
Namaking / Vervalsing	Namaking	Vol.	9	5	5	1	1	4	5	6	2	4	4	3
	Vervalsing	Vol.				1	2		2	3	2	1	4	1
	Niet nader bepaald	Vol.		1										
	Subtotaal		9	6	5	2	3	4	7	9	4	5	8	4
Valse munt	Uitgifte	Vol.	34	14	6	14	3	2			3	2		2
		Pog.												1
	Niet nader bepaald	Vol.	1				1							
	Andere	Vol.	13	15	6	7	4	2	4	3		3	1	1
	Subtotaal		48	29	12	21	8	4	4	3	3	5	1	4
Valsheid voor het gerecht	Valse getuigenis	Vol.	1		2									
	Valse verklaringen	Vol.	2	1	6	2	1	2	1	1	3	2		1
	Verleiding van getuigen	Vol.										1		
	Subtotaal		3	1	8	2	1	2	1	1	3	3		1
	Totaal		231	124	111	129	108	113	118	95	86	90	69	83



Misdr. tegen de familie

		2000	2013	2014	2015	2016	2017	2018	2019	2020	2021	2022	2023
Familieverlating	Vol.	15	2	3	5	3	2	3					2
	Subtotaal	15	2	3	5	3	2	3					2
Weigering recht op persoonlijk contact	Vol.	59	180	165	101	82	67	37	53	53	40	37	37
	Subtotaal	59	180	165	101	82	67	37	53	53	40	37	37
Niet betaling onderhoudsgeld	Vol.	26	25	15	33	12	14	11	5	2	1	6	10
	Subtotaal	26	25	15	33	12	14	11	5	2	1	6	10
Gedwongen huwelijk	Pog.					1							
	Subtotaal					1							
Niet nader bepaald	Vol.		2	2		1							
	Subtotaal		2	2		1							
	Totaal	100	209	185	139	98	84	51	58	55	41	43	49

Informaticacriminaliteit

		2000	2013	2014	2015	2016	2017	2018	2019	2020	2021	2022	2023
Hacking	Vol.		10	13	9	4	2	6	3	10	13	20	27
	Pog.												1
	Subtotaal		10	13	9	4	2	6	3	10	13	20	28
Valsheid in informatica	Vol.			3		2	1	3		2	3	1	4
	Subtotaal			3		2	1	3		2	3	1	4
Informaticabedrog	Vol.		180	170	201	335	145	158	165	138	157	190	149
	Pog.		43	41	33	53	20	18	24	24	11	4	9
	Subtotaal		223	211	234	388	165	176	189	162	168	194	158
Sabotage	Vol.		2	2			3	2		3		2	1
	Subtotaal		2	2			3	2		3		2	1
	Totaal		235	229	243	394	171	187	192	177	184	217	191

Onwettige uitoefening van het openbaar gezag

		2000	2013	2014	2015	2016	2017	2018	2019	2020	2021	2022	2023
Aanmatiging van macht	Vol.							1					
	Subtotaal							1					
Publieke omkoping	Vol.			1	1				1			1	



Onwettige uitoefening van het openbaar gezag

		2000	2013	2014	2015	2016	2017	2018	2019	2020	2021	2022	2023
	Pog.				1				1				
	Subtotaal			1	2				2			1	
Vrijheidsberoving door ambtenaar	Vol.					1	1						
	Subtotaal					1	1						
Daden van willekeur	Vol.			1		1						1	
	Subtotaal			1		1						1	
Belangenneming	Vol.					1			1				
	Subtotaal					1			1				
Misbruik van gezag	Vol.					1				2	3		
	Subtotaal					1				2	3		
Akten burgerlijke stand	Vol.								1				
	Subtotaal								1				
Nalatigheid van de bewaarder	Vol.		1										
	Subtotaal		1										
	Totaal		1	2	2	4	1	1	4	2	3	2	

Huisjesmelkerij

		2000	2013	2014	2015	2016	2017	2018	2019	2020	2021	2022	2023
Zonder vzo	Vol.		1	1	2	3	1	1	1				2
	Subtotaal		1	1	2	3	1	1	1				2
Met vzo	Vol.										1		
	Subtotaal										1		
	Totaal		1	1	2	3	1	1	1		1		2

Exploitatie van bedelarij

		2000	2013	2014	2015	2016	2017	2018	2019	2020	2021	2022	2023
Tot de bedelarij aanzetten	Vol.		2										
	Subtotaal		2										
	Totaal		2										

Mensenhandel

2000	2013	2014	2015	2016	2017	2018	2019	2020	2021	2022	2023
------	------	------	------	------	------	------	------	------	------	------	------



Mensenhandel

		2000	2013	2014	2015	2016	2017	2018	2019	2020	2021	2022	2023
Seksuele uitbuiting	Vol.					1	1						1
	Subtotaal					1	1						1
Economische uitbuiting	Vol.			2		1							
	Subtotaal			2		1							
Productie of verspreiding kinderporno	Vol.							2					
	Subtotaal							2					
	Totaal			2		2	1	2					1

Aanzetten misdaden of wanbedrijven

		2000	2013	2014	2015	2016	2017	2018	2019	2020	2021	2022	2023
Aanzetten wanbedrijven	Vol.										3	1	
	Subtotaal										3	1	
Aanzetten misdaden	Vol.									1	1		
	Subtotaal									1	1		
	Totaal									1	4	1	

Andere inbreuken Strafwetboek

		2000	2013	2014	2015	2016	2017	2018	2019	2020	2021	2022	2023
	Vol.								3				1
	Subtotaal								3				1
	Totaal								3				1

Overtreding Strafwetboek

		2000	2013	2014	2015	2016	2017	2018	2019	2020	2021	2022	2023
Beledigingen (Overtreding)	Vol.	43											
	Subtotaal	43											
Ombrenging van dieren (Overtreding)	Vol.	6											
	Subtotaal	6											
Andere overtredingen SWB	Vol.	20	54	84	24	12	6	1	3				1
	Subtotaal	20	54	84	24	12	6	1	3				1
	Totaal	69	54	84	24	12	6	1	3				1



POLITIËLE CRIMINALITEITSSTATISTIEKEN

PLEEGPLAATS: POLITIEZONE

ZP AISEAU-PRESLES/CHATELET/FARCIENNES

*Bijlage II: Detailrapport per misdrijfcategorie
Bijzondere Wetten*



ZP AISEAU-PRESLES/CHATELET/FARCIENNES

Inbreuk bijzondere wetgeving

Drugs

			2000	2013	2014	2015	2016	2017	2018	2019	2020	2021	2022	2023
Bezit		Vol.	29	276	282	329	232	226	187	246	391	298	363	360
		Pog.	3											
		Subtotaal	32	276	282	329	232	226	187	246	391	298	363	360
Gebruik	Gebruik in groep	Vol.	14											
	Individueel gebruik	Vol.	11											
		Pog.	1											
	Gebruik vergemakkelijken	Vol.	3	3			3	4	2	1	2	5		1
	Aanzetten tot gebruik	Vol.	1		1									
	Niet nader bepaald	Pog.	1											
	Subtotaal	31	3	1		3	4	2	1	2	5		1	
In- en uitvoer		Vol.	9	15	19	10	12	25	8	5	3	1		
		Subtotaal	9	15	19	10	12	25	8	5	3	1		
Fabricatie		Vol.	1	15	12	11	17	12	7	13	15	8	6	2
		Subtotaal	1	15	12	11	17	12	7	13	15	8	6	2
Handel		Vol.	16	48	43	58	46	40	25	23	31	28	36	37
		Pog.	1											
		Subtotaal	17	48	43	58	46	40	25	23	31	28	36	37
Andere		Vol.	5	3	3		2	8	4	4	2	1	1	1
		Subtotaal	5	3	3		2	8	4	4	2	1	1	1
		Totaal	95	360	360	408	312	315	233	292	444	341	406	401


Vreemdelingenwetgeving

			2000	2013	2014	2015	2016	2017	2018	2019	2020	2021	2022	2023
Illegale transmigratie	Schijnhuwelijk zonder beloning/dwang	Vol.	1	3	1	2	2		1	5	3	4	13	10
	Schijn-wettelijk samenwonen zonder beloning/dwang	Vol.								1			1	
	Toegang tot het grondgebied	Vol.	1	14	10	13	13	12	10	10	4	8	9	3
	Verblijf	Vol.	2	78	54	66	62	42	43	74	38	43	58	85
	Niet dragen van identiteits- of reisdocumenten	Vol.		5	4						1	1	4	
	Inschrijving in vreemdelingenregister	Vol.		20	24	29	29	17	25	22	32	24	9	10
	Subtotaal		4	120	93	110	106	71	79	112	78	80	94	108
Schijnhuwelijk met beloning/dwang	Zich laten belonen	Vol.			1			1						
		Pog.				1								
	Subtotaal			1		1	1							
Mensensmokkel		Vol.			2									
		Subtotaal			2									
Hulp bij illegaal verblijf		Vol.				3							1	
		Subtotaal				3							1	
Niet nader bepaald		Vol.			2							1		
		Subtotaal			2							1		
Andere		Vol.	1	1										
		Subtotaal	1	1										
	Totaal		5	121	96	112	110	72	79	112	78	81	95	108



Milieu

			2000	2013	2014	2015	2016	2017	2018	2019	2020	2021	2022	2023
Afvastoffen	Afvaltransport	Vol.		18	9	4	3	4	9	2	4			
	Afval door beroepspersoon	Vol.		3	3	13	15	6	6	3	7	5	2	2
	Afval door particulier	Vol.		21	30	13	51	21	21	27	28	11	12	8
	Afval door onbepaald persoon	Vol.	51											
	Afval: vergunning/erkenning	Vol.					2			1	1			
	Subtotaal		51	42	42	30	71	31	36	33	40	16	14	10
Andere dan afval	Stedenbouw	Vol.	4	11	19	22	9	8	9	9	14	13	11	13
	Milieuvergunning	Vol.		2	8	2	4	8	6	8	5	1	2	2
	Geluidshinder	Vol.	3		1		3							
	Waterverontreiniging	Vol.	4	1	1		3	2	4	1		2		
	Luchtverontreiniging	Vol.			1		2		1					
	Bodemverontreiniging	Vol.	1		2	3		3	2		2	1	1	1
	Andere leefmilieuhinder	Vol.	9		1		1				1		1	1
	Subtotaal		21	14	33	27	22	21	22	18	22	17	15	17
Biodiversiteit / Fauna en flora	Handel en bezit: CITES-wetgeving	Vol.				1								
	Dierenwelzijn	Vol.	26	13	12	16	11	2	12	9	7	4	9	6
		Pog.	1											
	Natuurbescherming	Vol.			2	4		1			1			
	Vergunning / erkenning dieren	Vol.	2	1	4	2	2	2	1	1				
	Vernietiging van dieren	Vol.	5		3	3	3				1	1		
	Pog.					1								
	Subtotaal		34	14	21	26	17	5	13	11	9	4	9	6
Niet nader bepaald	Vol.	2												
	Subtotaal		2											
	Totaal		108	70	96	83	110	57	71	62	71	37	38	33



Wapens en springstoffen

			2000	2013	2014	2015	2016	2017	2018	2019	2020	2021	2022	2023
Illegaal bezit	Vuurwapen	Vol.		33	24	29	30	27	39	79	49	28	24	24
	Blank wapen of niet-vuurwapen	Vol.		51	51	50	53	50	34	53	43	44	51	51
	Munitie	Vol.		15	16	13	20	13	7	20	6	8	11	16
	Onderdelen/toebehoren	Vol.		1		2	2	3		2		1		4
	Niet nader bepaald	Vol.	9			1		1		1			1	
	Subtotaal		9	100	91	95	105	94	80	155	98	81	87	95
Illegale dracht / vervoer	Vuurwapen	Vol.		8	6	7	11	12	7	4	6	6	8	4
	Blank wapen of niet-vuurwapen	Vol.		76	94	105	84	58	59	56	50	58	48	34
	Munitie	Vol.		1	6	3	2	2	1		2	1		
	Onderdelen/toebehoren	Vol.						1						
	Niet nader bepaald	Vol.	23		1		1			1		1		1
	Subtotaal		23	85	107	115	98	73	67	61	58	66	56	39
Illegale handel	Vuurwapen	Vol.		1	2	2	3	7	3	5	1			1
	Blank wapen of niet-vuurwapen	Vol.					1			1				
	Munitie	Vol.				1								
	Onderdelen/toebehoren	Vol.		1										
	Niet nader bepaald	Vol.				2		1						
	Subtotaal		2	2	5	4	8	3	6	1				1
Illegale vervaardiging / herstelling	Blank wapen of niet-vuurwapen	Vol.				1					1		1	
	Subtotaal					1					1		1	
Springstoffen		Vol.		1	3		2		1	3	1		1	1
	Subtotaal			1	3		2		1	3	1		1	1
Collectief onderricht		Vol.										1		
	Subtotaal											1		
Andere	Documenten	Vol.						1					1	
	Serienummer	Vol.			1									
	Verkoop aan minderjarige van niet-vuurwapen	Vol.									1			
	Verkoop per postorder/internet van vuurwapen	Vol.				1	1							
	Verkoop per postorder/internet van ander wapen	Vol.				1								
	Veiligheidsmaatregelen	Vol.						1	1	7	1		1	1
	Opslag	Vol.						1	4	6	1			
	Nalaten aangifte diefstal of verlies	Vol.			1		1							
	Invoer / uitvoer / doorvoer voor militair gebruik	Vol.							1		1			
	Niet nader bepaald	Vol.	15											
	Subtotaal		15	2		3	5	5	14	3		2	1	



Wapens en springstoffen

		2000	2013	2014	2015	2016	2017	2018	2019	2020	2021	2022	2023
	Totaal	47	188	205	215	213	180	156	239	162	148	147	137



Bescherming personen

			2000	2013	2014	2015	2016	2017	2018	2019	2020	2021	2022	2023
Discriminatie	Racisme en xenofobie	Vol.		11	5	8	7	5	4	9	7	7	4	11
	Op grond van seksuele geaardheid (homofobie)	Vol.		2	2	1	2	1	3	1		2	4	2
	Op grond van het geslacht (seksisme)	Vol.					1							1
	Op grond van handicap	Vol.												1
	Op grond van geloof of levensbeschouwing	Vol.								1			1	
	Andere discriminatie	Vol.			1	1	3	2		2				
	Subtotaal			13	8	10	13	8	7	13	7	9	9	15
Auteursrechten		Vol.	1											
	Subtotaal		1											
Bescherming privé-leven		Vol.	8	4	12	5	6	2	3	1		1	2	
	Subtotaal		8	4	12	5	6	2	3	1		1	2	
Bewakingscamera's		Vol.		1		2		2		1	1	2	2	1
	Subtotaal			1		2		2		1	1	2	2	1
Portretrecht		Vol.		2	6	6	6	5	15	7	1	5	3	7
	Subtotaal			2	6	6	6	5	15	7	1	5	3	7
Andere		Vol.	2	3		1				1				
	Subtotaal		2	3		1				1				
	Totaal		11	23	26	24	25	17	25	23	9	17	16	23



Hormonen en doping

		2000	2013	2014	2015	2016	2017	2018	2019	2020	2021	2022	2023
Bezit	Vol.		2		2	2	1	3			1		
	Subtotaal		2		2	2	1	3			1		
	Totaal		2		2	2	1	3			1		

Voetbalwet

		2000	2013	2014	2015	2016	2017	2018	2019	2020	2021	2022	2023
Pyrotechnische voorwerpen in stadion of perimeter	Vol.							1					
	Subtotaal							1					
	Totaal							1					

Private veiligheid

		2000	2013	2014	2015	2016	2017	2018	2019	2020	2021	2022	2023
Bewaking- / beveiligingsfirma's	Vol.		2	1					1				
	Subtotaal		2	1					1				
	Totaal		2	1					1				

Jeugdbescherming

		2000	2013	2014	2015	2016	2017	2018	2019	2020	2021	2022	2023
Wet op de leerplicht	Vol.		6	2	4	1	4	6	10	23	3	1	3
	Subtotaal		6	2	4	1	4	6	10	23	3	1	3
Wet op de jeugdbescherming	Vol.	13	106	120	136	138	170	114	98	98	76	71	66
	Subtotaal	13	106	120	136	138	170	114	98	98	76	71	66
Niet nader bepaald	Vol.	2		1		2		1	2			1	2
	Subtotaal	2		1		2		1	2			1	2
	Totaal	15	112	123	140	141	174	121	110	121	79	73	71

Sociaal strafwetboek

		2000	2013	2014	2015	2016	2017	2018	2019	2020	2021	2022	2023
Belaging op het werk	Vol.		5	4	4	6	6	5	4	3	2	6	
	Subtotaal		5	4	4	6	6	5	4	3	2	6	
Geweld op het werk	Vol.					1							
	Subtotaal					1							
Werknemer in gevaar brengen	Vol.					1							
	Subtotaal					1							



Sociaal strafwetboek

		2000	2013	2014	2015	2016	2017	2018	2019	2020	2021	2022	2023
Voor de arbeid vereiste leeftijd	Vol.				1								1
	Subtotaal				1								1
Arbeidstijd	Vol.					1							
	Subtotaal					1							
Loon en andere vermogensrechtelijke voordelen	Vol.			3			1						
	Subtotaal			3			1						
Illegale arbeid	Vol.		2		1						1		
	Subtotaal		2		1						1		
Sociale fraude inzake bijdragen (zwartwerk)	Vol.		6	15	13	21	14	17	8	5	16	19	9
	Subtotaal		6	15	13	21	14	17	8	5	16	19	9
Sociale documenten	Vol.			1		1	1		1				
	Subtotaal			1		1	1		1				
Collectieve arbeidsbetrekkingen	Vol.	1								1			
	Subtotaal	1								1			
Toezicht	Vol.				1								
	Subtotaal				1								
Sociale zekerheid	Vol.								1				
	Subtotaal								1				
Misdr. tegen openbare trouw in sociaal strafrecht	Vol.		5	2	3	2	1	7	4	1		1	2
	Subtotaal		5	2	3	2	1	7	4	1		1	2
Oplichting in sociaal strafrecht	Vol.		24	23	7	9	6	8	8	7	3	2	3
	Pog.							1	1				
	Subtotaal		24	23	7	9	6	9	9	7	3	2	3
Andere	Vol.		7	6	4	2	4	1	3			2	
	Subtotaal		7	6	4	2	4	1	3			2	
	Totaal	1	49	54	34	44	33	39	30	17	22	30	15

Dronkenschap en alcohol

		2000	2013	2014	2015	2016	2017	2018	2019	2020	2021	2022	2023
Openbare dronkenschap	Vol.	15	145	134	142	125	140	3		4	7	4	5
	Subtotaal	15	145	134	142	125	140	3		4	7	4	5
	Totaal	15	145	134	142	125	140	3		4	7	4	5



Kieswetgeving

		2000	2013	2014	2015	2016	2017	2018	2019	2020	2021	2022	2023
	Vol.			1									
	Subtotaal			1									
	Totaal			1									

Bevolkingsregister

		2000	2013	2014	2015	2016	2017	2018	2019	2020	2021	2022	2023
	Vol.	44	385	349	421	364	421	430	386	358	275	200	176
	Subtotaal	44	385	349	421	364	421	430	386	358	275	200	176
	Totaal	44	385	349	421	364	421	430	386	358	275	200	176

Identiteitskaart

		2000	2013	2014	2015	2016	2017	2018	2019	2020	2021	2022	2023
Niet in bezit	Vol.	9	19	2	9	7	8	1					
	Subtotaal	9	19	2	9	7	8	1					
Weigeren te vertonen	Vol.	1		1	1	1							
	Subtotaal	1		1	1	1							
Beschadigd	Vol.	2											
	Subtotaal	2											
Niet nader bepaald	Vol.		11	15	2	1			1				
	Subtotaal		11	15	2	1			1				
Andere	Vol.	7	2	3	3	1		1					
	Subtotaal	7	2	3	3	1		1					
	Totaal	19	32	21	15	10	8	2	1				



Volksgezondheid

		2000	2013	2014	2015	2016	2017	2018	2019	2020	2021	2022	2023
Beoefening geneeskunst, verpleegkunde, enz.	Vol.		1										
	Subtotaal		1										
Gezondheidsbeleid	Vol.									1			
	Subtotaal									1			
Rookverbod	Vol.		1	1	1								
	Subtotaal		1	1	1								
Voedingswaren	Vol.			10	3	1	1	2	3	2	1	1	
	Subtotaal			10	3	1	1	2	3	2	1	1	
Weigering of verzuim naleving maatregelen	Vol.									450	45	4	
	Subtotaal									450	45	4	
Niet nader bepaald	Vol.					1			1	1			
	Subtotaal					1			1	1			
Andere	Vol.									184			
	Subtotaal									184			
	Totaal		2	11	4	2	1	2	4	638	46	5	



Arbeid

		2000	2013	2014	2015	2016	2017	2018	2019	2020	2021	2022	2023
Algemeen reglement arbeidsbescherming	Vol.	3	2		1	1							
	Subtotaal	3	2		1	1							
Ambulante handel	Vol.		1					1			1	1	1
	Subtotaal		1					1			1	1	1
Bezoldiging gereguleerd beroep	Vol.										2		
	Subtotaal										2		
Inbreuk maatregel beroepsverbod	Vol.		1										
	Subtotaal		1										
Sociale fraude inzake bijdragen (zwartwerk)	Vol.	2	4	12	14	2	4	8	6	9	1	2	
	Subtotaal	2	4	12	14	2	4	8	6	9	1	2	
Toegang uitoefenen beroep	Vol.												1
	Subtotaal												1
Buitenlandse werknemers of zelfstandigen	Vol.									1			
	Subtotaal									1			
Verplichte wekelijkse rustdag	Vol.				6			3					1
	Subtotaal				6			3					1
Andere	Vol.	2		1	1				1	3	5	3	
	Subtotaal	2		1	1				1	3	5	3	
	Totaal	7	8	13	22	3	4	12	7	13	9	6	3



Bescherming van de openbare inkomsten

		2000	2013	2014	2015	2016	2017	2018	2019	2020	2021	2022	2023
Douane en accijnzen	Vol.					1	3	3					
	Subtotaal					1	3	3					
Sociale fraude inzake uitkeringen	Vol.			2	1	1		2	2	1	2		
	Subtotaal			2	1	1		2	2	1	2		
BTW-fraude	Vol.	1											
	Subtotaal	1											
Fiscale fraude - inkomstenbelastingen	Vol.			1									
	Subtotaal			1									
Fraude inzake andere openbare inkomsten	Vol.				1								
	Subtotaal				1								
Niet nader bepaald	Vol.			2				1	2	3	2	1	6
	Subtotaal			2				1	2	3	2	1	6
	Totaal	1		5	2	2	3	6	4	4	4	1	6

Economische wetgeving

		2000	2013	2014	2015	2016	2017	2018	2019	2020	2021	2022	2023
Mededinging	Vol.					1							
	Subtotaal					1							
Vennootschappen	Vol.	1				1		1			1	1	4
	Pog.										1		
	Subtotaal	1				1		1			2	1	4
Toegang / organisatie economie	Vol.					1							
	Subtotaal					1							
Namaak van intellectuele eigendomsrechten	Vol.										1		
	Subtotaal										1		
Andere	Vol.		1		1		1	2		1	1		
	Subtotaal		1		1		1	2		1	1		
	Totaal	1	1		1	3	1	3		1	4	1	4



Handelspraktijken

		2000	2013	2014	2015	2016	2017	2018	2019	2020	2021	2022	2023
Marktpraktijken en consumentenbescherming	Vol.							1					
	Subtotaal							1					
Handelsregister	Vol.		2			2	1		4	3			
	Subtotaal		2			2	1		4	3			
Niet nader bepaald	Vol.								1				
	Subtotaal								1				
Andere	Vol.	2	3	4	6	11	3	5	1		2	1	2
	Subtotaal	2	3	4	6	11	3	5	1		2	1	2
	Totaal	2	5	4	6	13	4	6	6	3	2	1	2

Militair strafrecht en militie

		2000	2013	2014	2015	2016	2017	2018	2019	2020	2021	2022	2023
Desertie	Vol.		1										
	Subtotaal		1										
	Totaal		1										


Andere bijzondere wetten

		2000	2013	2014	2015	2016	2017	2018	2019	2020	2021	2022	2023
Vervoer	Vol.	3	5	5	1	6		1	3		2		
	Subtotaal	3	5	5	1	6		1	3		2		
Loterijen en kansspelen	Vol.				2				1				
	Subtotaal				2				1				
Misdr. in de audiovisuele sector	Vol.	3						2					
	Subtotaal	3						2					
Energie	Vol.	1	1				1	1		2		2	
	Subtotaal	1	1				1	1		2		2	
Aanzetten tot bepaalde misdaden	Vol.								1	1			
	Subtotaal								1	1			
Onopzettelijke beschadiging kabels telecomnetwerk	Vol.				1								
	Subtotaal				1								
Inbreuken Wet politie spoorwegen	Vol.			2	5	2	13	7	7	6		2	1
	Subtotaal			2	5	2	13	7	7	6		2	1
Bescherming van (onderdeel) politie-uniform	Vol.								1		1		
	Subtotaal								1		1		
Elektronische communicatiemiddelen	Vol.										1		1
	Subtotaal										1		1
Andere	Vol.		1			1				1	1		
	Subtotaal		1			1				1	1		
	Totaal	7	7	7	9	9	14	11	13	10	5	4	2

POLITIËLE CRIMINALITEITSSTATISTIEKEN

PLEEGPLAATS: POLITIEZONE

ZP AISEAU-PRESLES/CHATELET/FARCIENNES

*Bijlage III: Detailrapport
Criminele Figuren / Fenomenen*



ZP AISEAU-PRESLES/CHATELET/FARCIENNES

CF Diefstal vervoermiddel

		2000	2013	2014	2015	2016	2017	2018	2019	2020	2021	2022	2023
Autodiefstal	Vol.	343	62	60	87	64	88	67	44	27	39	35	31
	Pog.	152	9	15	19	18	15	14	3	7	3	5	7
	Totaal	495	71	75	106	82	103	81	47	34	42	40	38
Motodiefstal	Vol.	23	11	8	6	2	4	2	7	4	5	7	4
	Pog.	2		1	1								
	Totaal	25	11	9	7	2	4	2	7	4	5	7	4
Carjacking	Vol.	24	3	2	2	2	1		5	6	2	3	2
	Pog.	6	1		1								
	Totaal	30	4	2	3	2	1		5	6	2	3	2
Homejacking	Vol.	3				1	1	1	2		1	2	1
	Pog.										1		
	Totaal	3				1	1	1	2		1	3	1
Garagediefstal	Vol.	1	5	1	4	8	6	4	4		3	2	1
	Totaal	1	5	1	4	8	6	4	4		3	2	1
Bromfietsdiefstal	Vol.	106	10	18	17	19	21	14	12	10	17	11	12
	Pog.	5		1	1						1		
	Totaal	111	10	19	18	19	21	14	12	10	18	11	12
Fietsdiefstal	Vol.	39	18	14	24	23	22	17	29	20	13	17	8
	Pog.							1	1				
	Totaal	39	18	14	24	23	22	18	30	20	13	17	8



CF Inbraak

		2000	2013	2014	2015	2016	2017	2018	2019	2020	2021	2022	2023
Woninginbraak	Vol.	592	316	321	398	277	309	293	242	136	111	123	97
	Pog.	224	151	133	184	115	147	130	111	82	77	108	76
	Totaal	816	467	454	582	392	456	423	353	218	188	231	173
Inbraak in bedrijf of handelszaak	Vol.	115	64	69	49	60	29	24	19	19	17	13	20
	Pog.	45	21	28	21	20	12	12	11	8	1	10	2
	Totaal	160	85	97	70	80	41	36	30	27	18	23	22
Inbraak in openbare of overheidsinstelling	Vol.	71	32	21	16	7	13	19	10	6	8	4	8
	Pog.	20	5	6	6	11	7	8	4	4	3	2	1
	Totaal	91	37	27	22	18	20	27	14	10	11	6	9
Ramkraak	Vol.	1											
	Pog.			1				1					
	Totaal	1		1				1					
Inbraak in gebouw (totaal)	Vol.	775	411	410	461	344	351	336	271	161	136	139	125
	Pog.	287	177	167	211	146	166	150	126	94	81	120	79
	Totaal	1.062	588	577	672	490	517	486	397	255	217	259	204

CF Diefstal andere

		2000	2013	2014	2015	2016	2017	2018	2019	2020	2021	2022	2023
Diefstal gewapenderhand	Vol.	80	29	30	16	26	18	12	12	7	9	11	13
	Pog.	18	7	1	6	6	2	4	5	7	3	4	3
	Totaal	98	36	31	22	32	20	16	17	14	12	15	16
Diefstal met geweld zonder wapen	Vol.	118	72	78	76	59	62	61	118	79	47	79	46
	Pog.	19	8	7	20	13	14	12	24	19	13	25	12
	Totaal	137	80	85	96	72	76	73	142	98	60	104	58
Diefstal uit of aan voertuig	Vol.	362	246	233	236	214	213	253	149	154	156	130	134
	Pog.	38	42	37	35	33	25	29	15	18	23	9	17
	Totaal	400	288	270	271	247	238	282	164	172	179	139	151



CF Diefstal andere

			2000	2013	2014	2015	2016	2017	2018	2019	2020	2021	2022	2023
Sacjacking uit auto	Vol.			1	2									
	Totaal			1	2									
Diefstal van wapens en explosieven	Vol.	34		16	11	17	10	16	17	8	8	3	7	1
	Totaal	34		16	11	17	10	16	17	8	8	3	7	1
Handtasroof	Vol.	10		14	11	10	10	2	5	1	3	3	2	2
	Pog.	1												
	Totaal	11		14	11	10	10	2	5	1	3	3	2	2
Grijpdiefstal	Vol.	24		24	28	23	22	23	17	23	18	21	16	11
	Pog.	1			1	4	2	1	2	1	1	1		1
	Totaal	25		24	29	27	24	24	19	24	19	22	16	12
Zakkenrollerij	Vol.	287		103	75	67	69	51	49	40	28	20	26	23
	Pog.	2												
	Totaal	289		103	75	67	69	51	49	40	28	20	26	23
Winkeldiefstal	Vol.	73		122	117	96	112	127	111	97	79	58	113	75
	Pog.	1		2		1	5	2	1	1		3	2	
	Totaal	74		124	117	97	117	129	112	98	79	61	115	75
Diefstal met list	Vol.	15		47	30	36	35	24	20	22	12	8	5	7
	Pog.	5		1	1	5	1	1	1	3	3	1		
	Totaal	20		48	31	41	36	25	21	25	15	9	5	7
Metaaldiefstal	Vol.			40	20	34	17	11	17	10	7	9	16	10
	Pog.			1	1	2	1	1					1	1
	Totaal			41	21	36	18	12	17	10	7	9	17	11
Werfdiefstal	Vol.	15		22	22	13	15	10	14	11	14	7	15	6
	Pog.	3		3	2	3	3		2		1	2	1	2
	Totaal	18		25	24	16	18	10	16	11	15	9	16	8



CF Diefstal andere

		2000	2013	2014	2015	2016	2017	2018	2019	2020	2021	2022	2023
Home-invasie	Vol.						1		3		1	1	
	Totaal						1		3		1	1	
Dierendiefstal	Vol.	7	6	8	1	3	3	2	1	1	3	7	1
	Totaal	7	6	8	1	3	3	2	1	1	3	7	1
Ladingdiefstal	Vol.						1	1					1
	Pog.												1
	Totaal						1	1					2

ICT-criminaliteit

		2000	2013	2014	2015	2016	2017	2018	2019	2020	2021	2022	2023
Betaalkaartfraude	Vol.	4	147	132	151	241	93	102	84	33	84	82	68
	Pog.		36	39	19	43	16	11	13	6	3	2	6
	Totaal	4	183	171	170	284	109	113	97	39	87	84	74
Phishing	Vol.			8	1				1	1	2	1	1
	Totaal			8	1				1	1	2	1	1
Ransomware	Vol.						1	1		1		1	
	Totaal						1	1		1		1	
Shouldersurfing	Vol.		12	12	2	13	3	12	8	1	1		2
	Pog.		5	4		3		1					
	Totaal		17	16	2	16	3	13	8	1	1		2
Skimming	Vol.		4	1	3		2	1					
	Pog.		3										
	Totaal		7	1	3		2	1					



CF Andere

		2000	2013	2014	2015	2016	2017	2018	2019	2020	2021	2022	2023
Geweld tegen beroepen van algemeen belang	Vol.	6	8	15	3	3	9	7	6	5	7	3	8
	Totaal	6	8	15	3	3	9	7	6	5	7	3	8
Groepsverkrachting	Vol.	2	6	1	1	1	6	1		1	1		
	Pog.						1					1	
	Totaal	2	6	1	1	1	7	1		1	1	1	
Graffiti	Vol.	1	12	13	16	5	12	13	12	7	8	10	2
	Totaal	1	12	13	16	5	12	13	12	7	8	10	2
Beschadiging van auto	Vol.	122	260	239	273	232	225	241	225	182	173	179	139
	Pog.	3				1	1	1	1	1	2		1
	Totaal	125	260	239	273	233	226	242	226	183	175	179	140
Steekpartij	Vol.	2	8	3	2	3	1	4	2	3	6	2	6
	Pog.			2		2	2	3	2				
	Totaal	2	8	5	2	5	3	7	4	3	6	2	6

FE Intrafamiliaal geweld (IFG)

		2000	2013	2014	2015	2016	2017	2018	2019	2020	2021	2022	2023
IFG: fysiek, binnen het koppel	Vol.	12	203	197	203	196	221	200	169	194	207	223	223
	Pog.			2		1	1	1			2		2
	Totaal	12	203	199	203	197	222	201	169	194	209	223	225
IFG: fysiek, tegen afstammelingen	Vol.	3	35	43	35	46	40	49	40	41	60	55	58
	Pog.					1			1				
	Totaal	3	35	43	35	47	40	49	41	41	60	55	58
IFG: fysiek, tegen andere leden	Vol.	106	52	55	42	59	71	73	47	49	58	48	47
	Pog.		1	1		1			2			1	
	Totaal	106	53	56	42	60	71	73	49	49	58	49	47
IFG: seksueel, binnen het koppel	Vol.		3	2	2	4		4	2	3	2	4	1



FE Intrafamiliaal geweld (IFG)

		2000	2013	2014	2015	2016	2017	2018	2019	2020	2021	2022	2023
	Pog.			1									
	Totaal		3	3	2	4		4	2	3	2	4	1
IFG: seksueel, tegen afstammelingen	Vol.	7	8	7	6	7	4	8	5	6	7	4	
	Pog.		1										
	Totaal	7	9	7	6	7	4	8	5	6	7	4	
IFG: seksueel, tegen andere leden	Vol.		2	1		2	2		1	2	2	1	1
	Totaal		2	1		2	2		1	2	2	1	1
IFG: psychisch, binnen het koppel	Vol.	88	273	253	158	170	177	150	180	146	118	118	137
	Totaal	88	273	253	158	170	177	150	180	146	118	118	137
IFG: psychisch, tegen afstammelingen	Vol.		2	5	10	33	24	22	10	16	19	21	13
	Totaal		2	5	10	33	24	22	10	16	19	21	13
IFG: psychisch, tegen andere leden	Vol.	1	22	24	39	32	34	20	22	19	13	17	19
	Totaal	1	22	24	39	32	34	20	22	19	13	17	19
IFG: economisch, binnen het koppel	Vol.	1	24	28	24	35	35	22	16	23	18	21	22
	Pog.			1		2					2		
	Totaal	1	24	29	24	37	35	22	16	23	20	21	22
IFG: economisch, tegen afstammelingen	Vol.	2	5		1	1	3	5	2	3	4	6	4
	Pog.					1							
	Totaal	2	5		1	2	3	5	2	3	4	6	4
IFG: economisch, tegen andere leden	Vol.	50	54	53	65	32	35	29	21	18	6	22	22
	Pog.			6	1		1	2					
	Totaal	50	54	59	66	32	36	31	21	18	6	22	22



FE Hormonen en doping

		2000	2013	2014	2015	2016	2017	2018	2019	2020	2021	2022	2023
Humane doping	Vol.		2		2	3	1	4			1	1	
	Totaal		2		2	3	1	4			1	1	
Illegale vetmesting	Vol.										1		
	Totaal										1		



FE Drugs

		2000	2013	2014	2015	2016	2017	2018	2019	2020	2021	2022	2023
Verkoop van cocaïne	Vol.		8	1	13	13	5	5	4	7	6	6	8
	Totaal		8	1	13	13	5	5	4	7	6	6	8
Import-export van cocaïne	Vol.		1	1	2		1						
	Totaal		1	1	2		1						
Productie van synthetische drugs	Vol.			1					1	1			
	Totaal			1					1	1			
Verkoop van synthetische drugs	Vol.			1	1			1	2		2	1	
	Totaal			1	1			1	2		2	1	
Productie van cannabis (teelt)	Vol.		13	6	9	10	5	3	2	10	2	3	1
	Totaal		13	6	9	10	5	3	2	10	2	3	1
Import-export van cannabis in grote hoeve.	Vol.		1			1	1						
	Totaal		1			1	1						
Verkoop van cannabis in grote hoeveelheid	Vol.					1							2
	Totaal					1							2
Import-export van heroïne	Vol.		1	1									
	Totaal		1	1									
Verkoop-handel van heroïne	Vol.	2	5	4	4	6		2	1	1	3	1	
	Totaal	2	5	4	4	6		2	1	1	3	1	



FE Wapenzwandel

		2000	2013	2014	2015	2016	2017	2018	2019	2020	2021	2022	2023
Handel en productie van vuurwapen	Vol.		2	3	4	3	9	3	6	1			1
	Totaal		2	3	4	3	9	3	6	1			1
Handel en productie van niet-vuurwapen	Vol.					3			1	2		1	
	Totaal					3			1	2		1	

FE Mensenhandel

		2000	2013	2014	2015	2016	2017	2018	2019	2020	2021	2022	2023
Mensenhandel - economische uitbuiting	Vol.			2		1							
	Totaal			2		1							
Mensenhandel - seksuele uitbuiting	Vol.			1		5	2	4	1			7	1
	Pog.							1					
	Totaal			1		5	2	4	2			7	1

FE Geweld in de publieke ruimte

		2000	2013	2014	2015	2016	2017	2018	2019	2020	2021	2022	2023
Fysiek geweld (openbaar vervoer)	Vol.	3	3	4	4	6	4	5	2	2	3	1	3
	Totaal	3	3	4	4	6	4	5	2	2	3	1	3
Fysiek geweld (openbare weg)	Vol.	131	224	218	209	191	207	229	180	141	175	181	175
	Pog.	3	2	6	1	7	9	3	8	3	4	6	2
	Totaal	134	226	224	210	198	216	232	188	144	179	187	177
Fysiek geweld (andere openbare plaats)	Vol.	7	10	8	5	8	1	12	4	8	5	4	2
	Pog.						1						
	Totaal	7	10	8	5	8	2	12	4	8	5	4	2
Fysiek geweld (publiek toegankelijke plaats)	Vol.	34	40	44	30	35	20	42	32	27	26	36	31
	Pog.	2			1			1			1		1
	Totaal	36	40	44	31	35	20	43	32	27	27	36	32
Seksueel geweld (openbaar vervoer)	Vol.			1		3	1	1	2				1



FE Geweld in de publieke ruimte

		2000	2013	2014	2015	2016	2017	2018	2019	2020	2021	2022	2023
	Totaal			1		3	1	1	2				1
Seksueel geweld (openbare weg)	Vol.	8	16	13	21	20	10	12	8	6	5	14	6
	Pog.	2	1						1			2	
	Totaal	10	17	13	21	20	10	12	9	6	5	16	6
Seksueel geweld (andere openbare plaats)	Vol.	5	3		1	1	4	1	1	4		2	
	Totaal	5	3		1	1	4	1	1	4		2	
Seksueel geweld (publiek toegankelijke plaats)	Vol.		2	2	5	5	4		6	1		2	5
	Pog.								1				
	Totaal		2	2	5	5	4		7	1		2	5
Psychisch geweld (openbaar vervoer)	Vol.	4	5	2	10	8	2	4	2	6	7	4	3
	Totaal	4	5	2	10	8	2	4	2	6	7	4	3
Psychisch geweld (openbare weg)	Vol.	89	230	242	194	175	193	168	182	166	126	127	137
	Totaal	89	230	242	194	175	193	168	182	166	126	127	137
Psychisch geweld (andere openbare plaats)	Vol.	7	19	13	26	21	9	18	10	6	11	14	6
	Totaal	7	19	13	26	21	9	18	10	6	11	14	6
Psychisch geweld (publiek toegankelijke plaats)	Vol.	39	60	59	56	50	32	44	40	26	24	36	35
	Totaal	39	60	59	56	50	32	44	40	26	24	36	35
Diefstal gewapenderhand (openbaar vervoer)	Vol.	2	1			1						1	
	Totaal	2	1			1						1	
Diefstal gewapenderhand (openbare weg)	Vol.	21	7	8	7	6	6	2	2	3	2	1	5
	Pog.	6	2		3	3	2	2	1	1	1	3	
	Totaal	27	9	8	10	9	8	4	3	4	3	4	5
Diefstal gewapenderhand (andere openbare plaats)	Vol.	1				1				1			
	Totaal	1				1				1			



FE Geweld in de publieke ruimte

		2000	2013	2014	2015	2016	2017	2018	2019	2020	2021	2022	2023
Diefstal gewapenderhand (publiek toegank. plaats)	Vol.	46	8	15	6	9	7	6	6	2	6	3	5
	Pog.	9	1	1	3	1		1	2	5	1		1
	Totaal	55	9	16	9	10	7	7	8	7	7	3	6
Diefstal geweld zonder wapen (openbaar vervoer)	Vol.	3	3	4	2	3	5	3	4	1		3	
	Pog.		1	1									
	Totaal	3	4	5	2	3	5	3	4	1		3	
Diefstal geweld zonder wapen (openbare weg)	Vol.	47	44	44	48	26	28	32	39	28	24	29	20
	Pog.	7	4	1	10	5	2	6	7	2	2	3	3
	Totaal	54	48	45	58	31	30	38	46	30	26	32	23
Diefstal geweld zonder wapen (and. openb. plaats)	Vol.	6	2	1	3	3	1		2	2	2	2	1
	Pog.					1					1		
	Totaal	6	2	1	3	4	1		2	2	3	2	1
Diefstal geweld zonder wapen (pub. toegank. pl.)	Vol.	38	11	13	11	6	14	10	12	10	5	6	6
	Pog.	3	1		2	1	3	1	2	1		1	
	Totaal	41	12	13	13	7	17	11	14	11	5	7	6



FE Andere

		2000	2013	2014	2015	2016	2017	2018	2019	2020	2021	2022	2023
Nepagenten	Vol.		7	3	6	2		2	1		1		
	Pog.				2				1				
	Totaal		7	3	8	2		2	2		1		
Terrorisme, extremisme en radicalisme	Vol.		1	1	4	3	1	3		1			
	Pog.			1									
	Totaal		1	2	4	3	1	3		1			
Cyberbelaging	Vol.	3	89	102	103	104	84	96	74	66	45	46	56
	Totaal	3	89	102	103	104	84	96	74	66	45	46	56
Identiteitsfraude	Vol.	10	41	43	51	44	50	55	54	58	49	36	47
	Pog.				1	1		1			1		
	Totaal	10	41	43	52	45	50	56	54	58	50	36	47

POLITIËLE CRIMINALITEITSSTATISTIEKEN

PLEEGPLAATS: POLITIEZONE

ZP AISEAU-PRESLES/CHATELET/FARCIENNES

***Bijlage IV: Geregistreeerde feiten
Geen Misdrijf***



ZP AISEAU-PRESLES/CHATELET/FARCIENNES

Niet-crimineel feit

Ziekte / overlijden / vermist

	2000	2013	2014	2015	2016	2017	2018	2019	2020	2021	2022	2023
Zelfmoord	39	57	71	43	37	44	57	44	55	35	53	58
Ziek persoon	7	21	17	25	20	24	17	23	17	11	14	25
Verdacht overlijden	2	11	7	4	10	5	16	7	7	5	11	7
Natuurlijk overlijden	10	9	17	18	16	14	17	12	13	26	14	9
Vermist persoon (verdwijning)	35	44	41	47	39	20	29	34	29	19	27	23
Ongeval (exclusief verkeer)	2	7	2	8	10	11	7	10	10	12	12	9
Niet-geïdentificeerd lijk			1			3	1	1	2			
Niet nader bepaald			1									
Totaal	95	149	157	145	132	121	144	131	133	108	131	131

Oproepen

	2000	2013	2014	2015	2016	2017	2018	2019	2020	2021	2022	2023
Alarm	7	1	1									2
Oproepen	8	4	9	7	6	2	2	5	8		4	26
Totaal	15	5	10	7	6	2	2	5	8		4	28

Sociale problemen

	2000	2013	2014	2015	2016	2017	2018	2019	2020	2021	2022	2023
Familiale moeilijkheden	166	149	148	169	146	110	73	45	60	63	56	79
Twist, onenigheid (geen slagen)	25	56	93	86	87	88	51	42	38	56	39	54
Burgerlijke zaak	3	27	29	25	18	11	8	11	7	9	7	6
Jeugdbescherming	124	69	86	61	60	61	28	45	16	40	44	26
Niet nader bepaald					1							
Andere	13	24	12	18	10	35	55	45	17	28	32	28
Totaal	331	325	368	359	322	305	215	188	138	196	178	193

Rampen

2000	2013	2014	2015	2016	2017	2018	2019	2020	2021	2022	2023
------	------	------	------	------	------	------	------	------	------	------	------



Rampen

	2000	2013	2014	2015	2016	2017	2018	2019	2020	2021	2022	2023
Gaslek		1	2					1	1		1	
Natuurramp									1			
Overstroming												1
Stormschade		1										
Waterschade					1							
Totaal		2	2		1			1	2		1	1

Openbare orde

	2000	2013	2014	2015	2016	2017	2018	2019	2020	2021	2022	2023
Verstoring		19	16	23	20	12						
Andere	2	1										
Totaal	2	20	16	23	20	12						

Verdachte handelingen

	2000	2013	2014	2015	2016	2017	2018	2019	2020	2021	2022	2023
	55	127	94	120	119	96	72	74	57	34	38	51
Totaal	55	127	94	120	119	96	72	74	57	34	38	51

Gevonden voorwerpen

	2000	2013	2014	2015	2016	2017	2018	2019	2020	2021	2022	2023
	6	14	9	14	34	13	23	20	15	24	5	4
Totaal	6	14	9	14	34	13	23	20	15	24	5	4

Verloren voorwerpen

	2000	2013	2014	2015	2016	2017	2018	2019	2020	2021	2022	2023
	155	1.087	1.146	1.131	1.270	1.253	1.150	1.164	954	918	952	1.006
Totaal	155	1.087	1.146	1.131	1.270	1.253	1.150	1.164	954	918	952	1.006

Andere niet misdrijven

	2000	2013	2014	2015	2016	2017	2018	2019	2020	2021	2022	2023
Niet-naleving van voorwaarden			1	1		4	2	6	8	4	5	2



Andere niet misdrijven

	2000	2013	2014	2015	2016	2017	2018	2019	2020	2021	2022	2023
Proces-verbaal van inlichtingen	21	325	269	240	218	160	91	95	94	68	112	85
Kennisgeving		129	106	192	168	166	108	113	93	89	142	137
Onopzettelijke beschadiging kabels (niet telecom)		1			1						1	
Vraag seining elektronisch toezicht											32	36
Toezichtstaak wapens		3	3	3	1	2	2	8	11	32	32	46
Niet nader bepaald								1	2		2	
Andere niet misdrijven	14											
Totaal	35	458	379	436	388	332	203	223	208	193	326	306