

# ***POLITIËLE CRIMINALITEITSSTATISTIEKEN***

---

*PLEEGPLAATS: POLITIEZONE*

**ZP CHARLEROI**

**2000 - 2023**

*Federale Politie - DGR/DRIIBIPOL*

# ***POLITIËLE CRIMINALITEITSSTATISTIEKEN***

---

***PLEEGPLAATS: POLITIEZONE***

**ZP CHARLEROI**

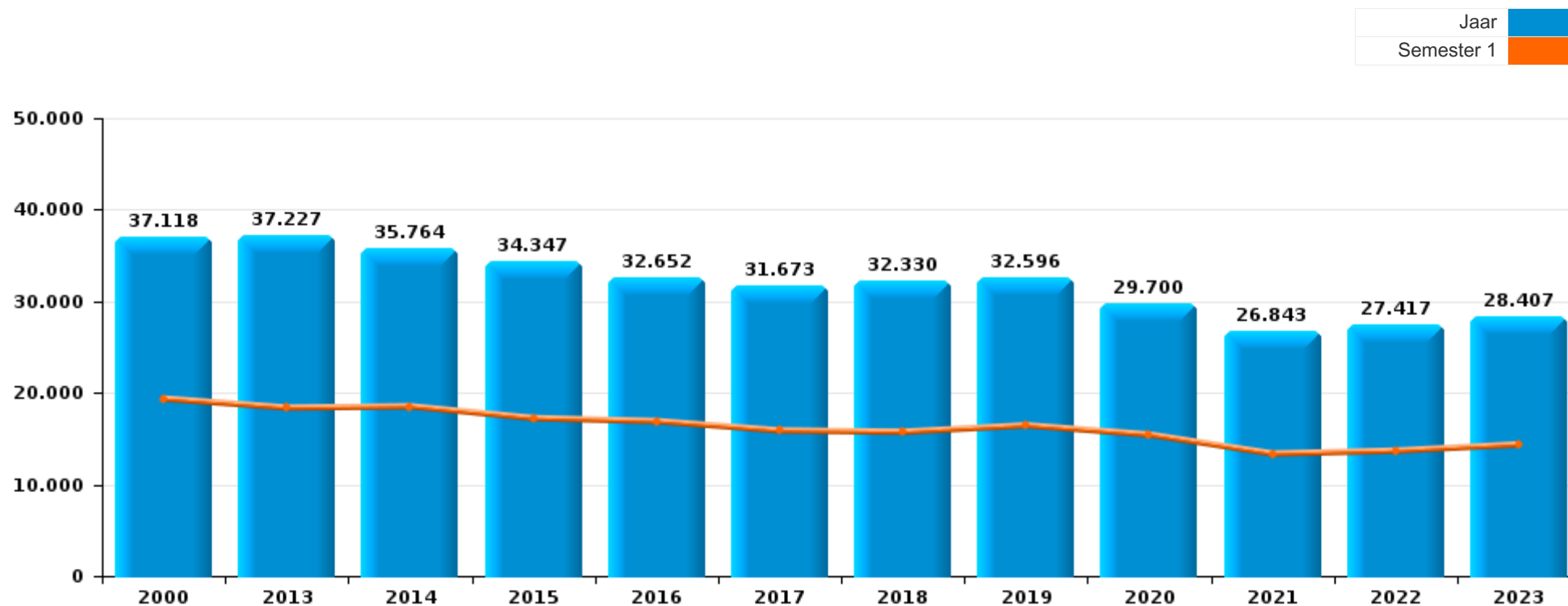
***DEEL I : GERECHTELIJKE INBREUKEN***

# GEREGISTREERDE CRIMINALITEIT OP HET NIVEAU VAN DE POLITIEZONE



## ZP CHARLEROI

	2000	2013	2014	2015	2016	2017	2018	2019	2020	2021	2022	2023
Totaal aantal misdrijven	37.118	37.227	35.764	34.347	32.652	31.673	32.330	32.596	29.700	26.843	27.417	28.407





## ZP CHARLEROI

	2000	2013	2014	2015	2016	2017	2018	2019	2020	2021	2022	2023
Diefstal en afpersing	19.614	15.607	14.820	13.594	12.101	12.200	11.632	11.363	8.142	7.767	8.282	8.328
Misdr. tegen de lichamelijke integriteit	2.312	3.172	3.125	2.934	2.886	2.803	3.018	2.958	2.522	2.653	2.708	3.056
Beschadigen van eigendom	3.158	3.014	3.050	2.769	2.704	2.591	2.572	2.361	2.041	2.046	2.072	2.013
Bevolkingsregister	577	2.273	1.969	2.103	1.990	1.867	1.895	1.928	1.737	1.615	1.672	1.544
Informatiacriminaliteit		1.933	1.237	1.720	2.217	1.921	1.867	1.973	1.376	1.659	1.860	1.709
Vreemdelingenwetgeving	212	1.577	1.632	1.490	1.435	1.270	1.601	1.970	1.652	1.871	2.008	2.540
Misdr. tegen de openbare veiligheid	2.130	1.457	1.485	1.462	1.373	1.332	1.467	1.421	1.280	1.317	1.326	1.394
Bedrog	1.922	1.220	1.090	1.018	1.064	1.083	1.306	1.330	1.342	1.402	1.632	1.694
Misdr. tegen andere morele waarden en gevoelens	589	1.312	1.316	1.266	1.162	1.139	1.177	1.211	1.199	1.246	1.225	1.384
Drugs	1.833	776	904	730	875	819	878	931	834	818	761	947
Misdr. tegen de openbare trouw	951	969	946	1.110	764	769	778	863	612	628	664	670
Wapens en springstoffen	461	590	596	740	743	798	1.170	1.112	645	691	636	689
Misdr. tegen de familie	698	408	519	614	458	367	405	414	376	355	381	321
Zedenmisdriven	553	388	386	391	392	411	438	454	456	475	406	428
Milieu	445	305	360	258	294	205	255	431	507	338	623	405
Volksgesondheid	3	6	11	10	9	16	19	22	3.391	825	14	10
Jeugdbescherming	115	291	340	326	367	290	378	374	292	298	362	406
Dronkenschap en alcohol	305	518	474	425	533	510	169	83	58	46	58	120
Misdr. tegen gezag van de overheid	340	328	342	314	290	298	278	278	184	175	149	168
Sociaal strafwetboek	3	199	261	266	237	240	313	290	190	160	160	171
Andere bijzondere wetten	35	41	86	112	182	183	208	339	496	67	42	77
Misdr. tegen het juridisch statuut van het kind	128	166	175	149	100	132	115	79	66	73	42	57
Bescherming personen	50	78	67	78	79	58	71	76	87	85	87	92
Overtreding Strafwetboek	433	237	98	31	17	11	11	13	14	5	8	11
Identiteitskaart	87	82	169	202	81	55	29	19	14	15	10	16
Misdr. tegen de persoonlijke vrijheid	43	64	79	50	55	59	64	73	44	57	49	43
Arbeid	61	53	31	23	43	30	36	59	33	47	49	37
Voetbalwet	6	16	39	40	23	21	22	10	9	31	51	9
Handelspraktijken	9	40	37	17	26	24	29	41	23	17	6	6
Private veiligheid	24	10	22	12	42	72	28	19	11	2	12	7
Economische wetgeving	4	32	26	25	14	17	37	30	13	11	18	21
Bescherming van de openbare inkomsten	8	23	20	21	43	35	21	19	22	13	11	2
Onwettige uitoefening van het openbaar gezag	6	19	16	17	15	18	7	10	7	9	10	7
Huisjesmelkerij		6	14	4	3	7	8	7	14	13	11	6
Mensenhandel		8	9	8	12	8	8	7	5	6	9	13
Hormonen en doping		3	6	4	10	8	12	6	2	1		3
Misdr. tegen de veiligheid van de staat	1	1	3	13	13	6	6	4			1	1
Andere inbreuken Strafwetboek		4	3	1			1	18	3	1		
Aanzetten misdaden of wanbedrijven									1	5	2	2
Kieswetgeving	1		1				1					
Exploitatie van bedelarij		1										
Militair strafrecht en militie	1											
<b>Subtotaal</b>	<b>37.118</b>	<b>37.227</b>	<b>35.764</b>	<b>34.347</b>	<b>32.652</b>	<b>31.673</b>	<b>32.330</b>	<b>32.596</b>	<b>29.700</b>	<b>26.843</b>	<b>27.417</b>	<b>28.407</b>
<b>Overtreding lokaal politiereglement</b>	<b>4</b>	<b>699</b>	<b>697</b>	<b>642</b>	<b>554</b>	<b>500</b>	<b>492</b>	<b>490</b>	<b>1.004</b>	<b>844</b>	<b>814</b>	<b>891</b>
<b>Subtotaal</b>	<b>4</b>	<b>699</b>	<b>697</b>	<b>642</b>	<b>554</b>	<b>500</b>	<b>492</b>	<b>490</b>	<b>1.004</b>	<b>844</b>	<b>814</b>	<b>891</b>
<b>Totaal</b>	<b>37.122</b>	<b>37.926</b>	<b>36.461</b>	<b>34.989</b>	<b>33.206</b>	<b>32.173</b>	<b>32.822</b>	<b>33.086</b>	<b>30.704</b>	<b>27.687</b>	<b>28.231</b>	<b>29.298</b>

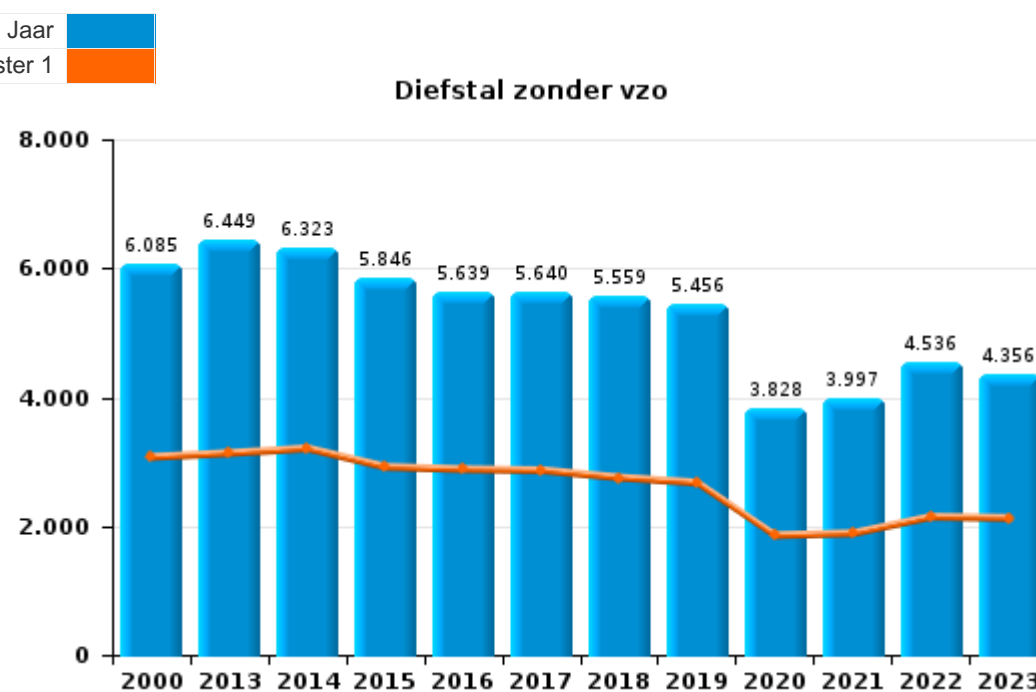
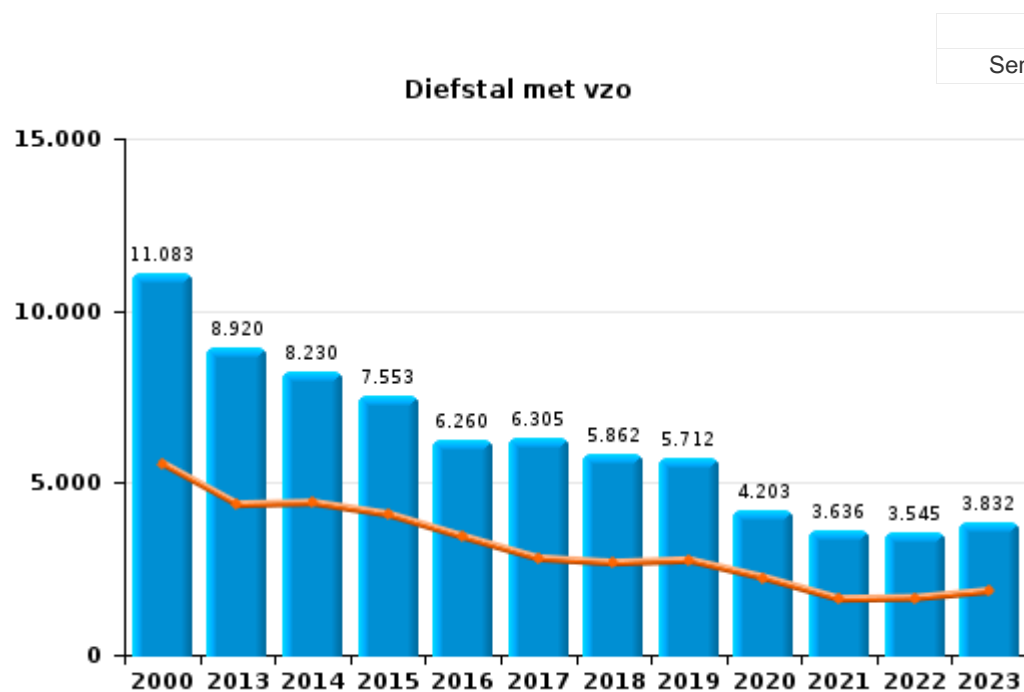




## I.1. Inbreukcategorie : Diefstal en afpersing (top 5 inbreuken op nationaal niveau 2023)

## ZP CHARLEROI

	2000	2013	2014	2015	2016	2017	2018	2019	2020	2021	2022	2023
<b>Diefstal met vzo</b>	11.083	8.920	8.230	7.553	6.260	6.305	5.862	5.712	4.203	3.636	3.545	3.832
<b>Diefstal zonder vzo</b>	6.085	6.449	6.323	5.846	5.639	5.640	5.559	5.456	3.828	3.997	4.536	4.356
<b>Diefstal niet nader bepaald</b>	2.376	75	35	39	43	81	84	83	26	27	101	42
<b>Afpersing</b>	63	163	231	156	159	174	127	112	85	106	99	98
<b>Andere</b>	7		1							1	1	
<b>Totaal</b>	<b>19.614</b>	<b>15.607</b>	<b>14.820</b>	<b>13.594</b>	<b>12.101</b>	<b>12.200</b>	<b>11.632</b>	<b>11.363</b>	<b>8.142</b>	<b>7.767</b>	<b>8.282</b>	<b>8.328</b>





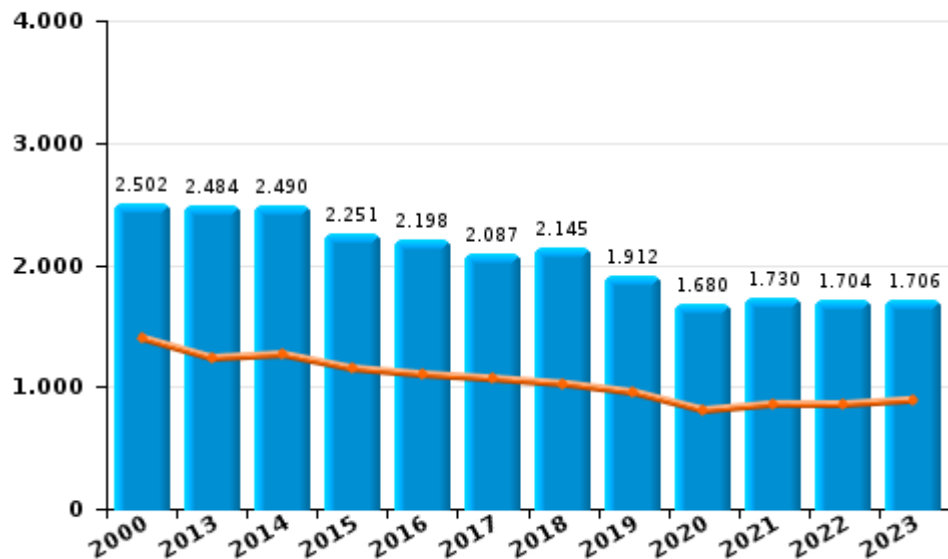
I.2. Inbreukcategorie : Beschadigen van eigendom (top 5 inbreuken op nationaal niveau 2023)

ZP CHARLEROI

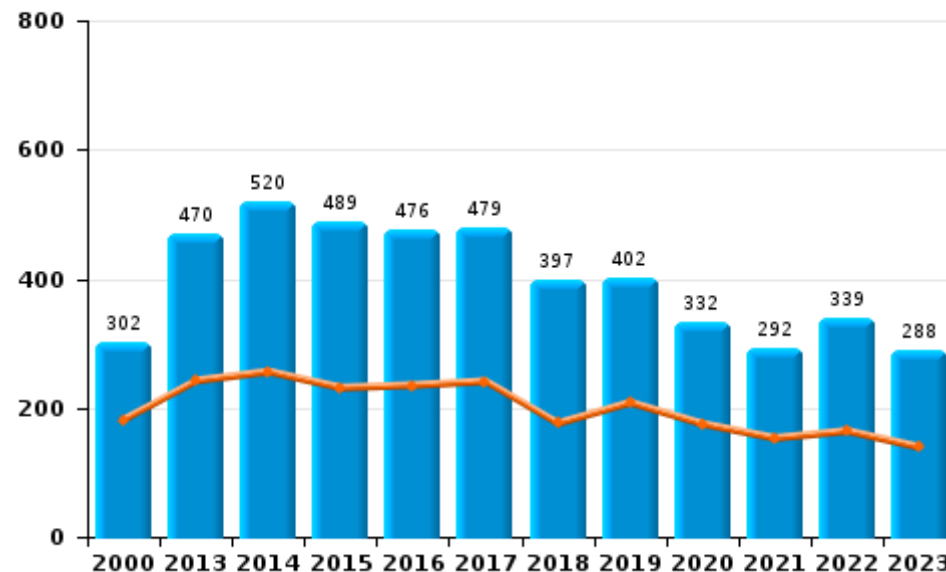
	2000	2013	2014	2015	2016	2017	2018	2019	2020	2021	2022	2023
Vandalisme	2.502	2.484	2.490	2.251	2.198	2.087	2.145	1.912	1.680	1.730	1.704	1.706
Opzettelijke brandstichting	246	419	456	437	423	432	353	351	301	252	284	249
Vernieling, onbruikbaarmaking, beschadiging	354	60	37	28	28	25	30	46	29	24	27	18
Onopzettelijke brandstichting	56	51	64	52	53	47	44	51	31	40	55	39
Opzettelijke vernieling door ontploffing			3	1	2			1			1	1
Binnendringen in havengebied											1	
<b>Totaal</b>	<b>3.158</b>	<b>3.014</b>	<b>3.050</b>	<b>2.769</b>	<b>2.704</b>	<b>2.591</b>	<b>2.572</b>	<b>2.361</b>	<b>2.041</b>	<b>2.046</b>	<b>2.072</b>	<b>2.013</b>

Jaar	<span style="color: blue;">■</span>
Semester 1	<span style="color: orange;">■</span>

Vandalisme



Brandstichting





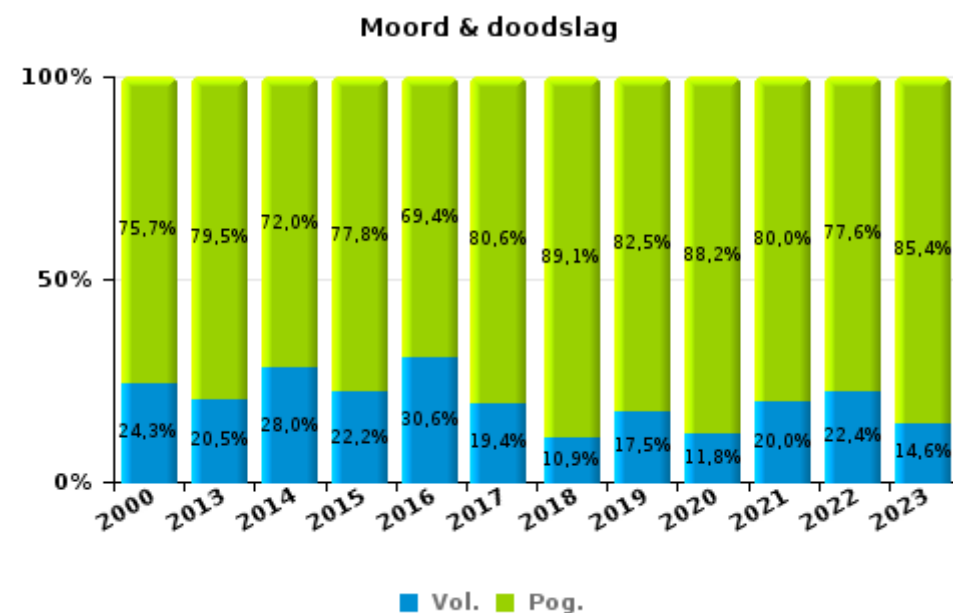
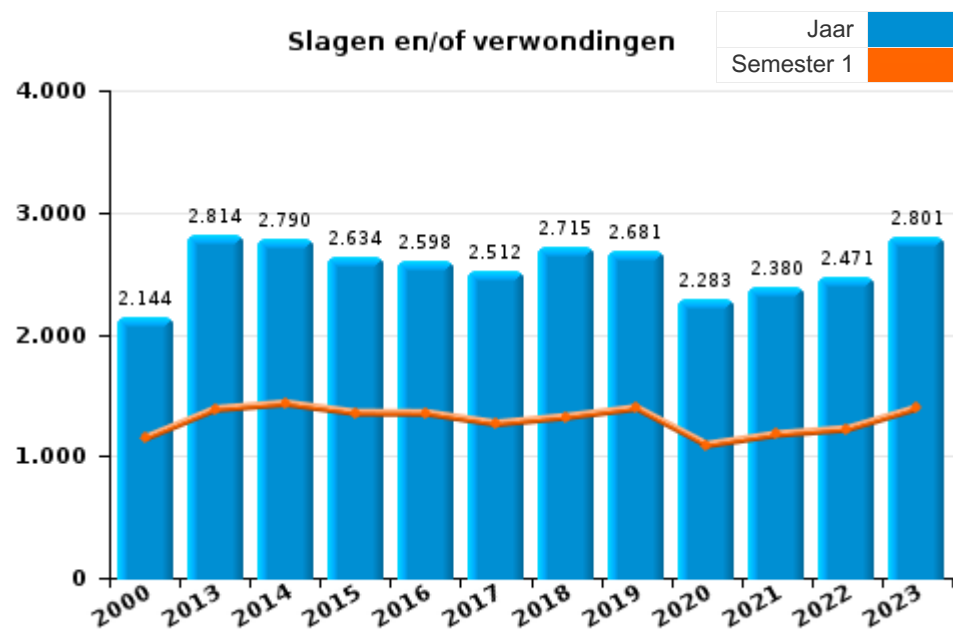




### I.3. Inbreukcategorie : Misdrijven tegen de lichamelijke integriteit (top 5 inbreuken op nationaal niveau 2023)

#### ZP CHARLEROI

	2000	2013	2014	2015	2016	2017	2018	2019	2020	2021	2022	2023
<b>Slagen en/of verwondingen</b>	2.144	2.814	2.790	2.634	2.598	2.512	2.715	2.681	2.283	2.380	2.471	2.801
<b>Andere</b>	131	314	285	255	252	255	257	237	205	233	188	207
<b>Moord &amp; doodslag</b>	37	44	50	45	36	36	46	40	34	40	49	48
<b>Totaal</b>	<b>2.312</b>	<b>3.172</b>	<b>3.125</b>	<b>2.934</b>	<b>2.886</b>	<b>2.803</b>	<b>3.018</b>	<b>2.958</b>	<b>2.522</b>	<b>2.653</b>	<b>2.708</b>	<b>3.056</b>





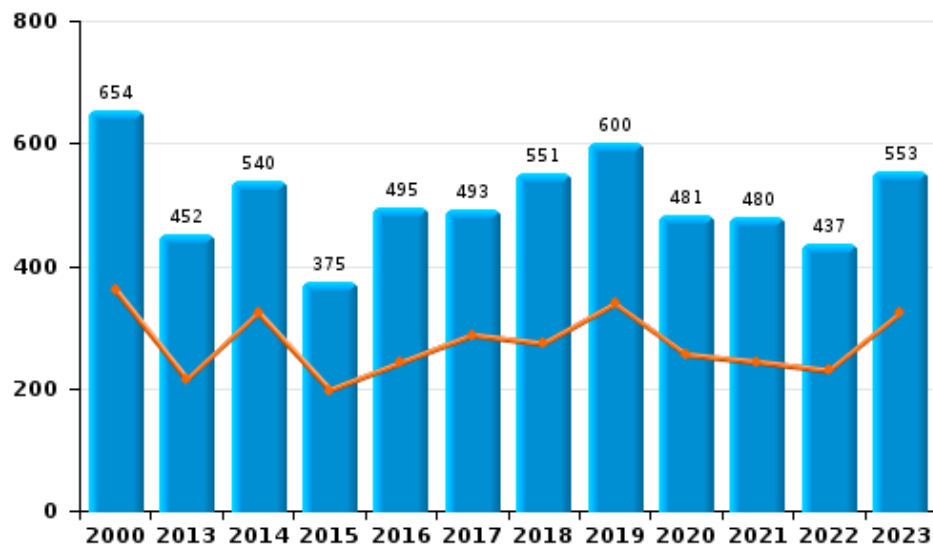
I.4. Inbreukcategorie : Drugs (top 5 inbreuken op nationaal niveau 2023)

ZP CHARLEROI

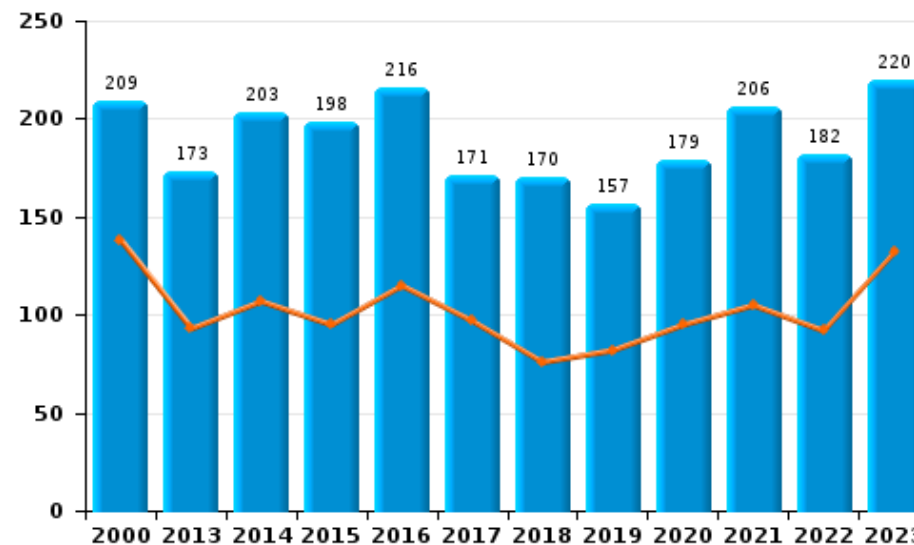
	2000	2013	2014	2015	2016	2017	2018	2019	2020	2021	2022	2023
<b>Bezit</b>	654	452	540	375	495	493	551	600	481	480	437	553
<b>Handel</b>	209	173	203	198	216	171	170	157	179	206	182	220
<b>Gebruik</b>	817	41	34	35	41	20	14	13	7	7	4	2
<b>Andere</b>	54	31	37	31	43	49	57	77	87	73	98	129
<b>In- en uitvoer</b>	99	57	55	54	37	40	40	55	39	6	6	2
<b>Fabricatie</b>		22	35	37	43	46	46	29	41	46	34	41
<b>Totaal</b>	<b>1.833</b>	<b>776</b>	<b>904</b>	<b>730</b>	<b>875</b>	<b>819</b>	<b>878</b>	<b>931</b>	<b>834</b>	<b>818</b>	<b>761</b>	<b>947</b>

Jaar	
Semester 1	

Bezit



Handel





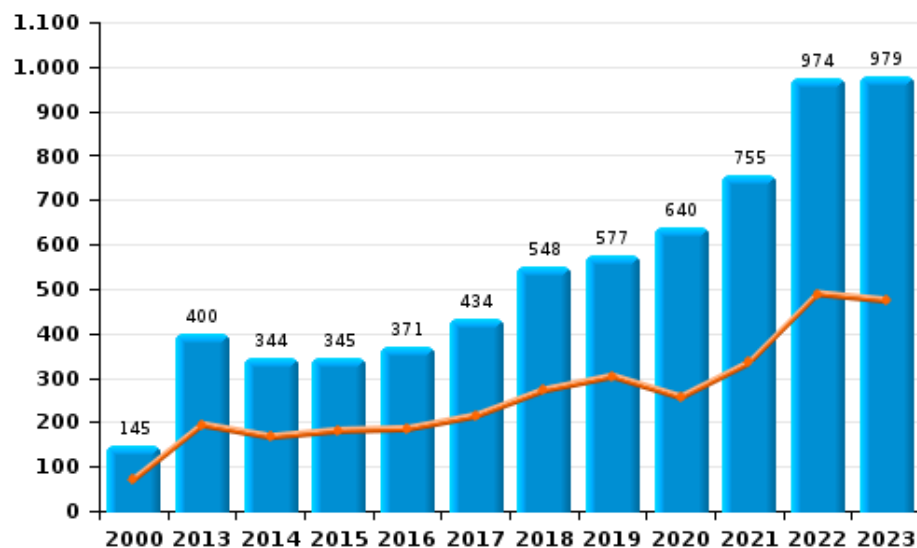
### I.5. Inbreukcategorie : Bedrog (top 5 inbreuken op nationaal niveau 2023)

#### ZP CHARLEROI

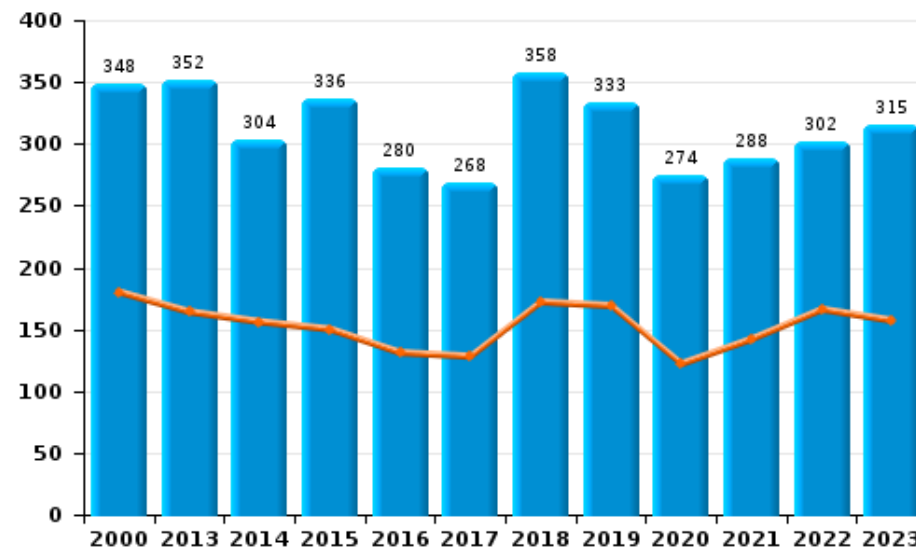
	2000	2013	2014	2015	2016	2017	2018	2019	2020	2021	2022	2023
<b>Oplichting</b>	145	400	344	345	371	434	548	577	640	755	974	979
<b>Misbruik van vertrouwen en verwante misdr.</b>	348	352	304	336	280	268	358	333	274	288	302	315
<b>Heling</b>	351	215	202	144	246	201	196	225	198	144	140	107
<b>Verduistering en bedrieglijke vernietiging</b>	857	80	107	86	89	95	112	95	84	95	96	148
<b>Bedrog: Andere</b>	130	74	57	54	35	37	44	52	122	99	92	118
<b>Flessentrekkerij</b>	88	56	36	29	27	28	28	28	11	16	26	22
<b>Misdr. ivm insolventie</b>	3	43	40	24	16	20	20	20	13	5	2	5
<b>Totaal</b>	<b>1.922</b>	<b>1.220</b>	<b>1.090</b>	<b>1.018</b>	<b>1.064</b>	<b>1.083</b>	<b>1.306</b>	<b>1.330</b>	<b>1.342</b>	<b>1.402</b>	<b>1.632</b>	<b>1.694</b>

Jaar	Semester 1
Jaar	Semester 1

#### Oplichting



#### Misbruik van vertrouwen en verwante misdr.





# ***POLITIËLE CRIMINALITEITSSTATISTIEKEN***

---

***PLEEGPLAATS: POLITIEZONE***

**ZP CHARLEROI**

***DEEL II : CRIMINELE FIGUREN / FENOMENEN***



## ZP CHARLEROI

### CF Diefstal vervoermiddel

	2000	2013	2014	2015	2016	2017	2018	2019	2020	2021	2022	2023
Autodiefstal	3.946	734	791	750	709	714	580	473	408	356	496	439
Motodiefstal	71	45	48	42	37	29	19	27	22	17	14	27
Carjacking	217	60	39	41	34	23	19	29	16	11	20	15
Homejacking	10	9	6	1	4	5	3		3	3	2	1
Garagediefstal	22	13	14	17	9	24	11	13	6	3	6	2
Bromfietsdiefstal	452	122	115	122	111	108	71	52	54	75	60	58
Fietsdiefstal	99	83	91	110	136	120	140	131	140	183	156	119

### CF Inbraak

	2000	2013	2014	2015	2016	2017	2018	2019	2020	2021	2022	2023
Woninginbraak	3.742	3.689	3.197	3.073	2.560	2.535	2.396	2.226	1.741	1.676	1.374	1.371
Inbraak in bedrijf of handelszaak	1.351	863	875	572	463	468	349	357	276	192	243	249
Inbraak in openbare of overheidsinstelling	354	192	229	173	177	188	173	154	108	78	73	81
Ramkraak	27	1	9	6	1	1	2		3			1
Inbraak in gebouw (totaal)	5.397	4.739	4.296	3.814	3.199	3.188	2.917	2.737	2.123	1.944	1.690	1.698

### CF Diefstal andere

	2000	2013	2014	2015	2016	2017	2018	2019	2020	2021	2022	2023
Diefstal gewapenderhand	814	364	405	322	296	284	175	168	122	130	139	140
Diefstal met geweld zonder wapen	974	1.040	963	928	778	808	769	776	574	494	582	620
Diefstal uit of aan voertuig	3.683	4.240	4.178	3.928	3.221	3.406	3.270	3.378	2.347	1.971	1.944	2.246
Sacjacking uit auto		5	9	3	2	1	2	1		1		
Diefstal van wapens en explosieven	125	86	56	47	52	68	69	63	44	34	33	32
Steaming			1	6	3	4	3					1
Handtasroof	122	144	135	52	62	56	44	33	24	28	27	26
Grijpdiefstal	151	435	460	416	385	403	410	439	284	241	302	315
Zakkenrollerij	868	574	551	458	576	525	454	526	372	440	407	503
Winkeldiefstal	500	592	549	583	676	684	710	704	469	504	647	523
Diefstal met list	818	375	294	302	234	251	190	199	105	105	112	111
Metaaldiefstal	20	179	167	115	87	83	105	105	62	103	163	65
Werfdiefstal	114	110	108	72	93	62	64	80	65	50	89	62
Home-invasie				3	4	4	5	2	3	1	1	4
Dierendiefstal	34	20	24	20	20	25	15	21	19	12	17	28
Ladingdiefstal		5	5	14	11	21	26	8	27	2	8	20



### ICT-criminaliteit

	2000	2013	2014	2015	2016	2017	2018	2019	2020	2021	2022	2023
Betaalkaartfraude	143	1.598	947	1.350	1.730	1.573	1.269	1.378	753	1.055	1.081	1.180
Phishing		2	3	1		1	6	6	3	4	3	14
Ransomware					1	2	1	1	1	1	1	1
Shouldersurfing		109	34	46	110	75	69	115	14	3	14	7
Skimming		5	26	2	11	2	3	2	1			1

### CF Andere

	2000	2013	2014	2015	2016	2017	2018	2019	2020	2021	2022	2023
Geweld tegen beroepen van algemeen belang	23	66	72	41	59	60	43	57	42	47	41	52
Groepsverkrachting	14	20	12	4	7	16	17	7	4	13	15	12
Graffiti	1	63	70	45	36	30	26	22	33	30	31	29
Beschadiging van auto	464	1.480	1.396	1.268	1.185	1.262	1.148	1.102	899	982	966	922
Steekpartij	25	41	35	31	27	26	33	37	29	29	43	33

### FE Intrafamiliaal geweld (IFG)

	2000	2013	2014	2015	2016	2017	2018	2019	2020	2021	2022	2023
IFG: fysiek, binnen het koppel	294	768	706	748	750	705	757	733	733	680	699	833
IFG: fysiek, tegen afstammelingen	31	111	123	97	115	103	128	158	134	138	110	122
IFG: fysiek, tegen andere leden	350	122	133	115	141	130	154	149	142	142	131	146
IFG: seksueel, binnen het koppel		4	4	2	3	3	3	10	4	3	5	5
IFG: seksueel, tegen afstammelingen	26	29	25	32	30	20	32	38	22	32	14	2
IFG: seksueel, tegen andere leden		2	2	1	3	1	1	4	3	1	1	2
IFG: psychisch, binnen het koppel	682	559	679	743	585	506	571	554	506	501	531	457
IFG: psychisch, tegen afstammelingen	1	8	9	10	29	26	41	35	19	16	18	11
IFG: psychisch, tegen andere leden	1	23	17	19	27	28	29	26	16	21	37	27
IFG: economisch, binnen het koppel	4	59	51	36	40	35	55	43	36	32	39	50
IFG: economisch, tegen afstammelingen	19	2	2	8	5	3	2	11	3	2	1	5
IFG: economisch, tegen andere leden	194	102	101	109	49	67	83	73	56	24	30	39

### FE Hormonen en doping

	2000	2013	2014	2015	2016	2017	2018	2019	2020	2021	2022	2023
Humane doping	7	4	10	9	11	10	16	9	4	2	1	6
Illegale vetmesting		3	1	1	1	2			1	1		



### FE Drugs

	2000	2013	2014	2015	2016	2017	2018	2019	2020	2021	2022	2023
Verkoop van cocaïne	2	49	52	55	84	53	66	61	66	98	70	84
Import-export van cocaïne	2	6	1	1	1		2	7		1		
Productie van synthetische drugs			3									
Import-export van synthetische drugs			1			1		2		2		
Verkoop van synthetische drugs	1	3			1		1	4	3	1	5	2
Productie van cannabis (teelt)		11	19	16	19	24	23	11	25	23	17	19
Import-export van cannabis in grote hoeve.			1	1		1	2					
Verkoop van cannabis in grote hoeveelheid		1	2		1		3			4	2	1
Import-export van heroïne	4			1			2	1		1		
Verkoop-handel van heroïne	1	57	59	43	47	36	36	20	33	66	50	43

### FE Wapenzwendel

	2000	2013	2014	2015	2016	2017	2018	2019	2020	2021	2022	2023
Handel en productie van vuurwapen	2	3	3	5	13	7	9	5	7	7	3	2
Handel en productie van niet-vuurwapen		1	1	2	2	3	1	2				1

### FE Mensenhandel

	2000	2013	2014	2015	2016	2017	2018	2019	2020	2021	2022	2023
Mensenhandel - economische uitbuiting		5	4	5	11	5	2	1	4	4	2	5
Mensenhandel - seksuele uitbuiting	21	24	25	23	18	10	11	22	13	19	19	22





### FE Geweld in de publieke ruimte

	2000	2013	2014	2015	2016	2017	2018	2019	2020	2021	2022	2023
Fysiek geweld (openbaar vervoer)	74	71	54	61	50	58	81	83	43	62	43	62
Fysiek geweld (openbare weg)	867	1.106	1.163	1.042	1.047	990	1.039	1.046	833	884	988	1.052
Fysiek geweld (andere openbare plaats)	54	38	48	46	32	41	41	40	13	38	33	39
Fysiek geweld (publiek toegankelijke plaats)	320	292	276	273	258	253	261	270	175	192	215	273
Seksueel geweld (openbaar vervoer)	10	7	9	6	8	11	14	11	7	19	7	15
Seksueel geweld (openbare weg)	71	67	75	83	63	89	69	54	57	60	45	46
Seksueel geweld (andere openbare plaats)	13	9	14	5	8	9	6	5	6	5	4	9
Seksueel geweld (publiek toegankelijke plaats)	24	23	29	33	12	25	25	35	20	27	23	34
Psychisch geweld (openbaar vervoer)	60	63	56	71	67	56	44	66	47	61	34	56
Psychisch geweld (openbare weg)	916	718	773	705	696	690	714	656	623	552	626	642
Psychisch geweld (andere openbare plaats)	49	63	61	86	58	48	49	48	30	47	43	42
Psychisch geweld (publiek toegankelijke plaats)	398	330	397	463	388	322	362	435	239	249	335	361
Diefstal gewapenderhand (openbaar vervoer)	25	7	12	10	5	15	5	7	1	5	3	3
Diefstal gewapenderhand (openbare weg)	316	158	149	132	109	108	69	74	48	67	69	68
Diefstal gewapenderhand (andere openbare plaats)	17	11	15	8	8	13	4	1	3	1	2	1
Diefstal gewapenderhand (publiek toegank. plaats)	343	119	154	117	127	105	58	56	32	36	32	34
Diefstal geweld zonder wapen (openbaar vervoer)	58	34	48	73	47	74	39	55	37	51	30	50
Diefstal geweld zonder wapen (openbare weg)	583	674	594	586	487	452	491	485	331	266	347	383
Diefstal geweld zonder wapen (and. openb. plaats)	31	28	22	35	19	13	17	18	14	9	13	6
Diefstal geweld zonder wapen (pub. toegank. pl.)	168	140	148	122	113	117	101	99	68	59	71	76

### FE Andere

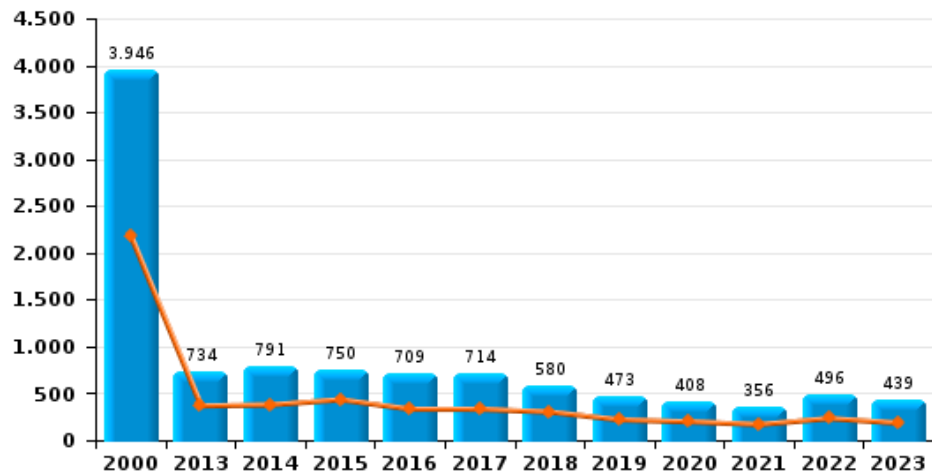
	2000	2013	2014	2015	2016	2017	2018	2019	2020	2021	2022	2023
Nepagenten	1	39	18	17	6	9	7	9	3	1	3	6
Terrorisme, extremisme en radicalisme		7	3	12	17	10	9	3	2	2	5	3
Cyberbelaging	99	84	89	56	62	71	58	51	72	91	112	121
Identiteitsfraude	240	329	381	485	355	309	349	404	284	267	303	333



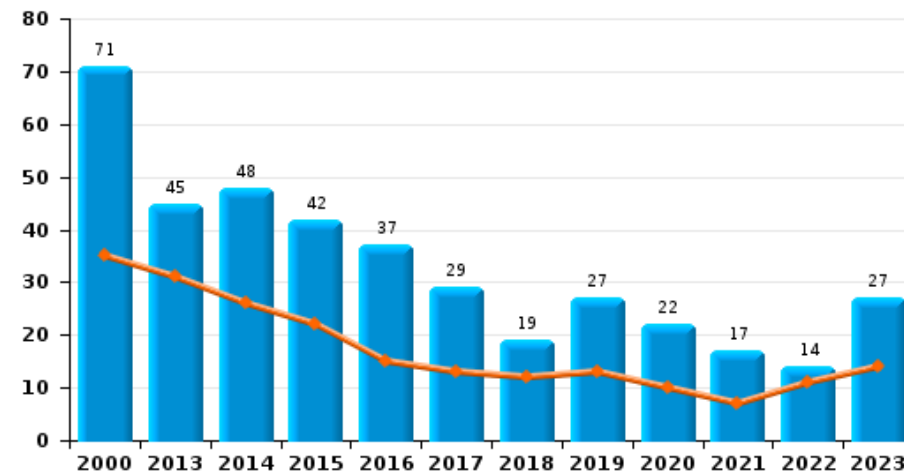
## ZP CHARLEROI

Jaar ■  
Semester 1 ■

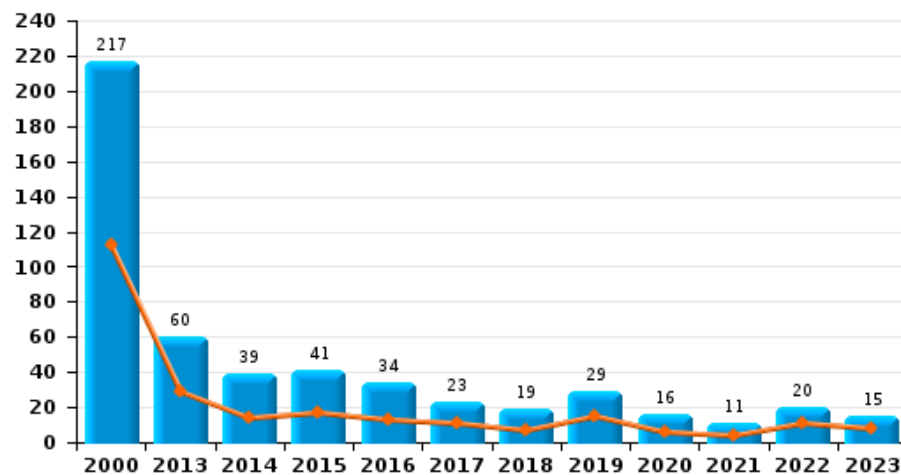
### Autodiefstal



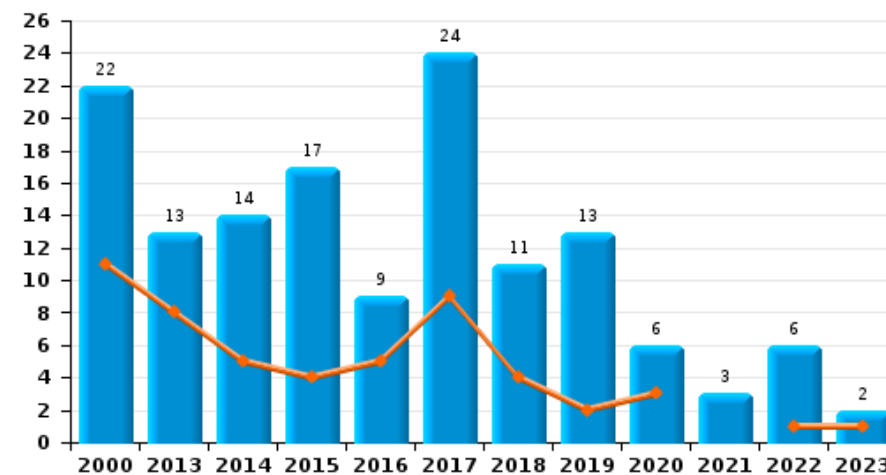
### Motodiefstal



### Carjacking



### Garagediefstal

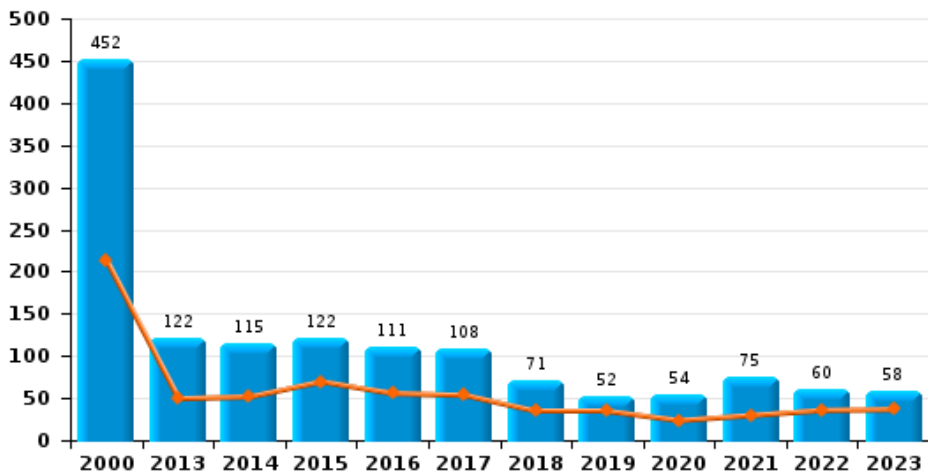




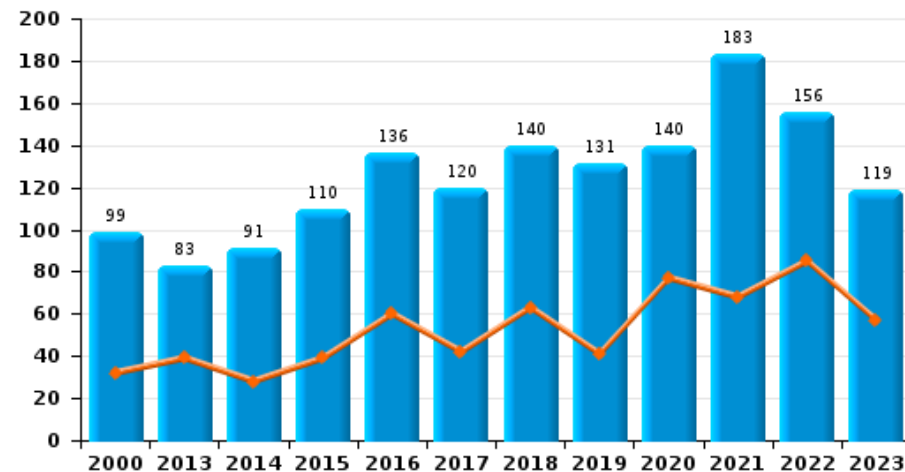
**ZP CHARLEROI**

Jaar ■  
Semester 1 ■

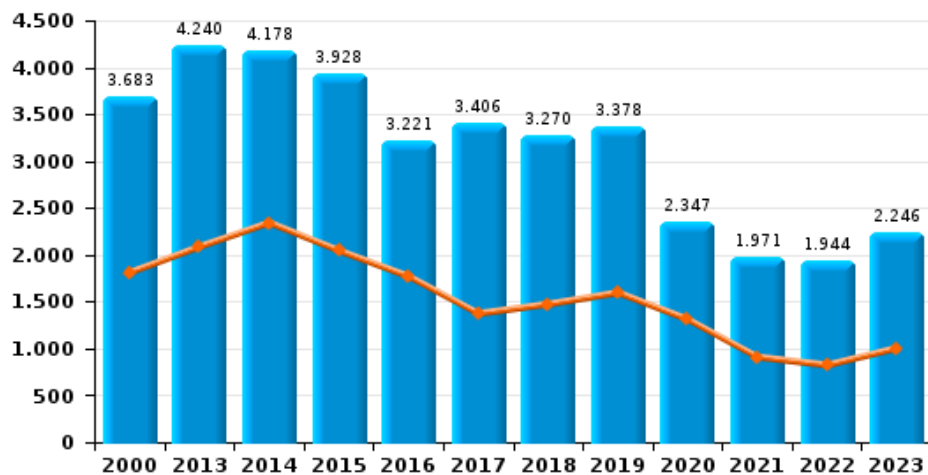
**Bromfietsdiefstal**



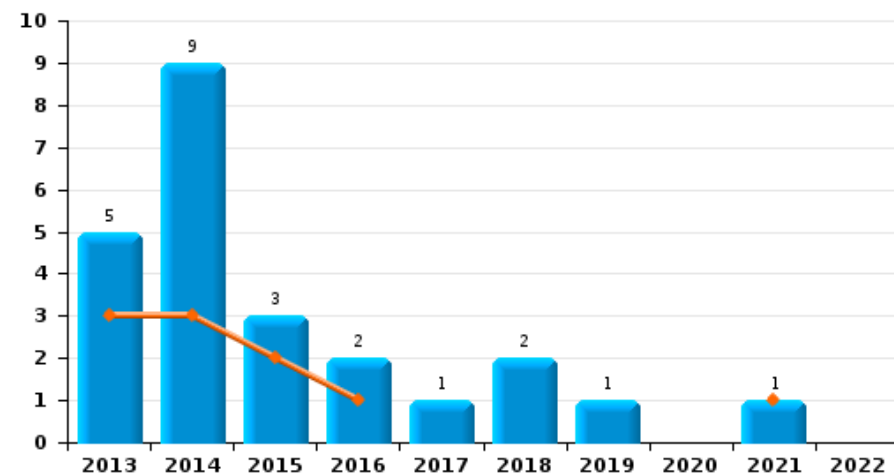
**Fietsdiefstal**



**Diefstal uit of aan voertuig**



**Sacjacking uit auto**

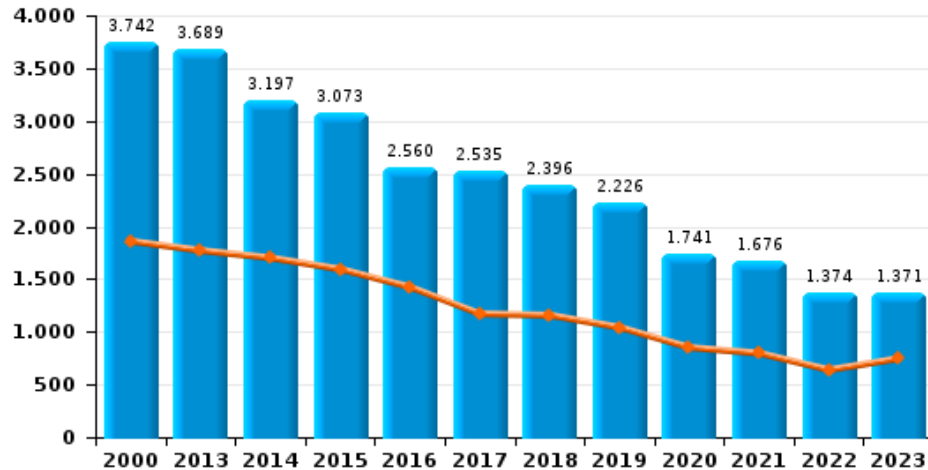




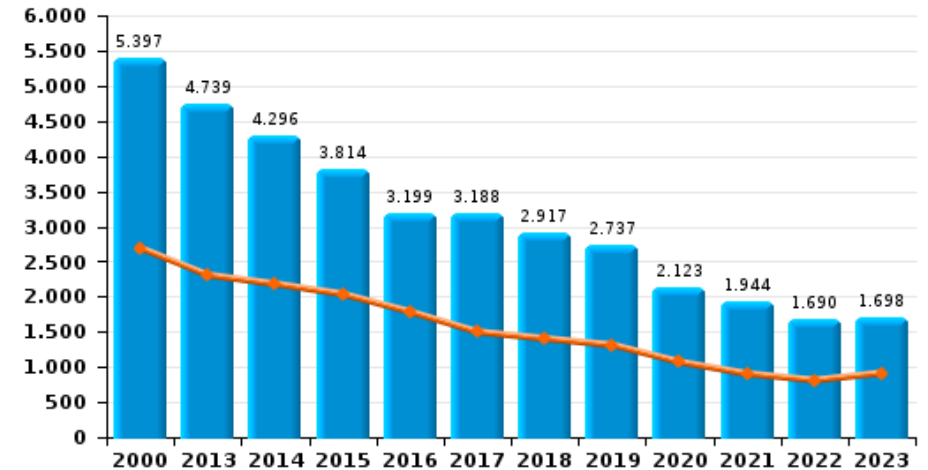
## ZP CHARLEROI

Jaar ■  
Semester 1 ■

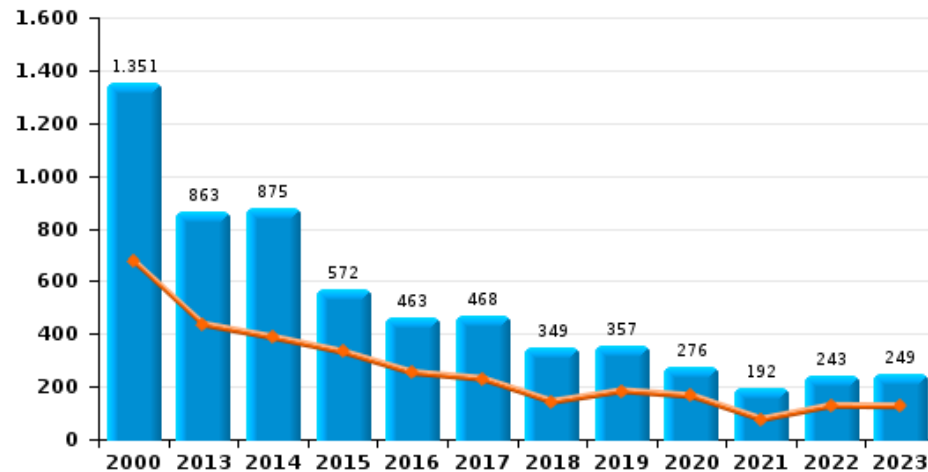
### Woninginbraak



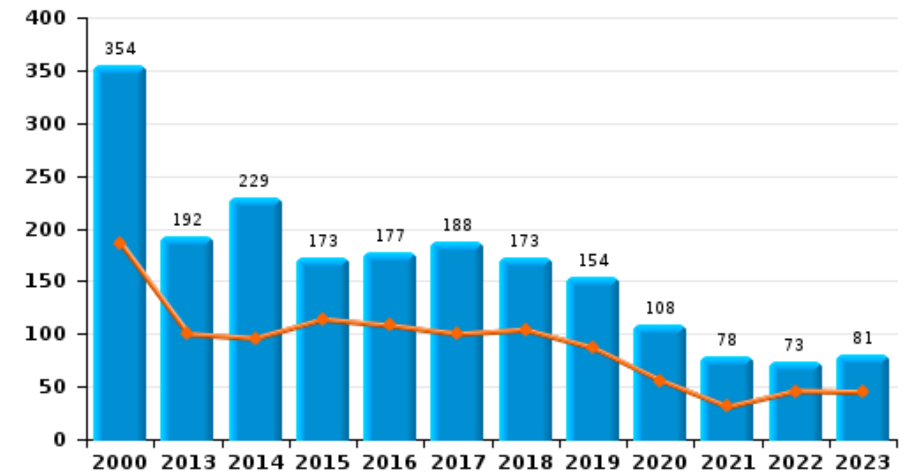
### Inbraak in gebouw (totaal)



### Inbraak in bedrijf of handelszaak



### Inbraak in openbare of overheidsinstelling

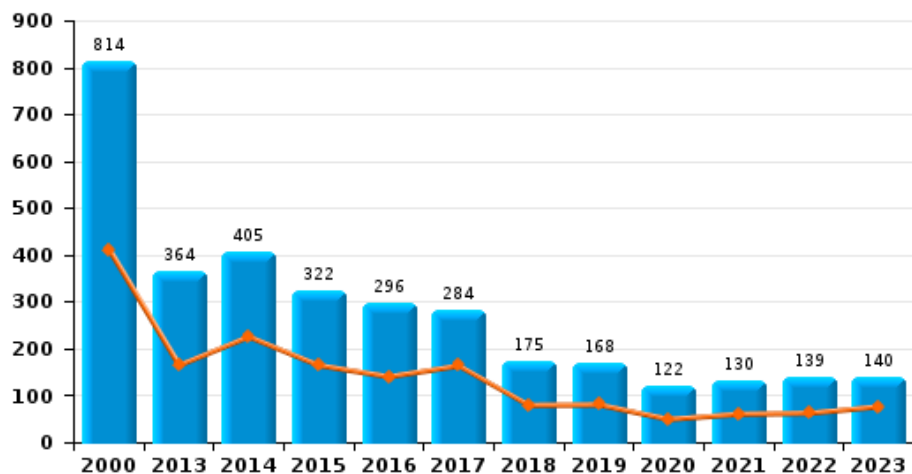




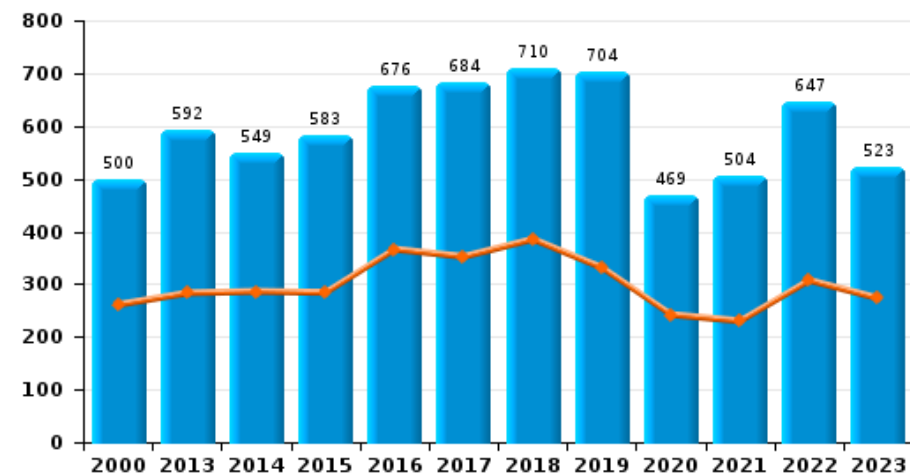
## ZP CHARLEROI

Jaar ■  
Semester 1 ■

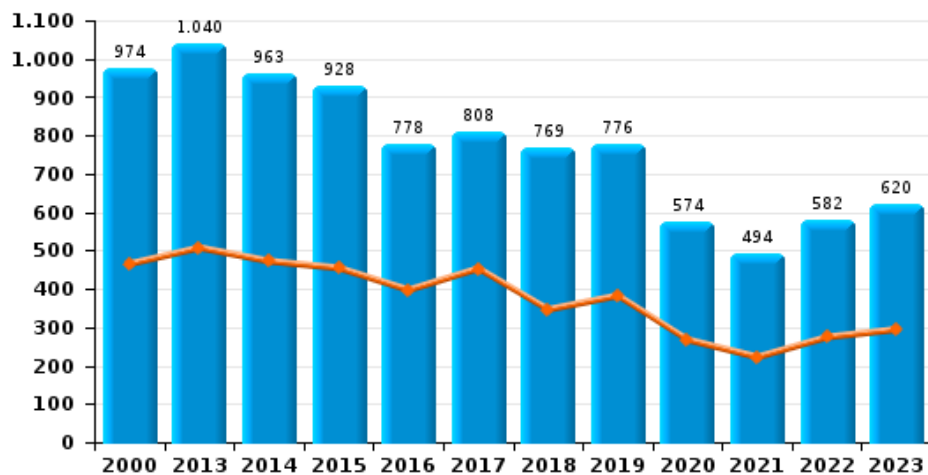
### Diefstal gewapenderhand



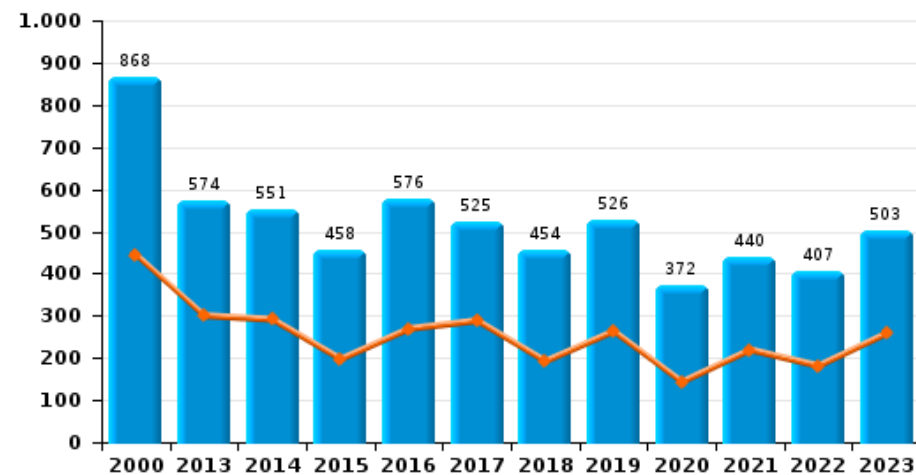
### Winkeldiefstal



### Diefstal met geweld zonder wapen





### Zakkenrollerij

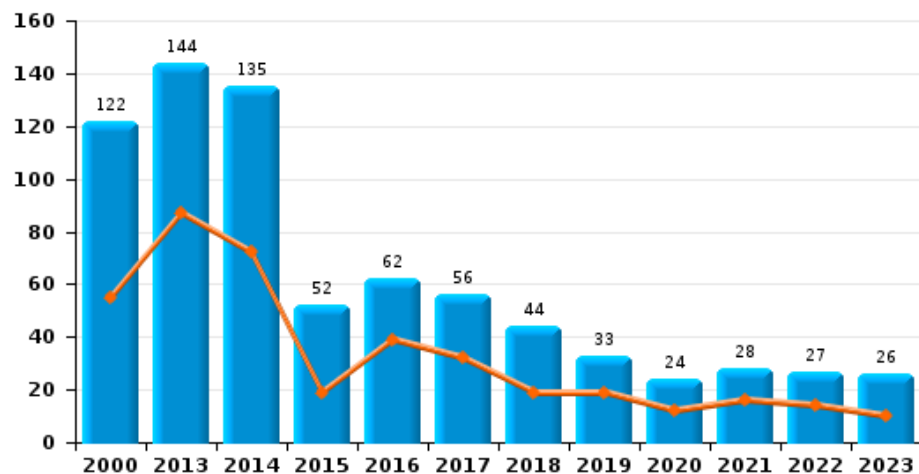




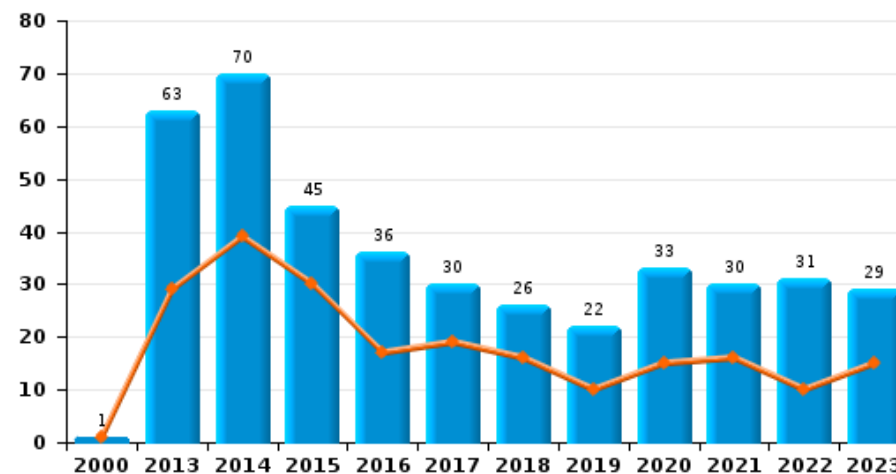
## ZP CHARLEROI

Jaar   
Semester 1 

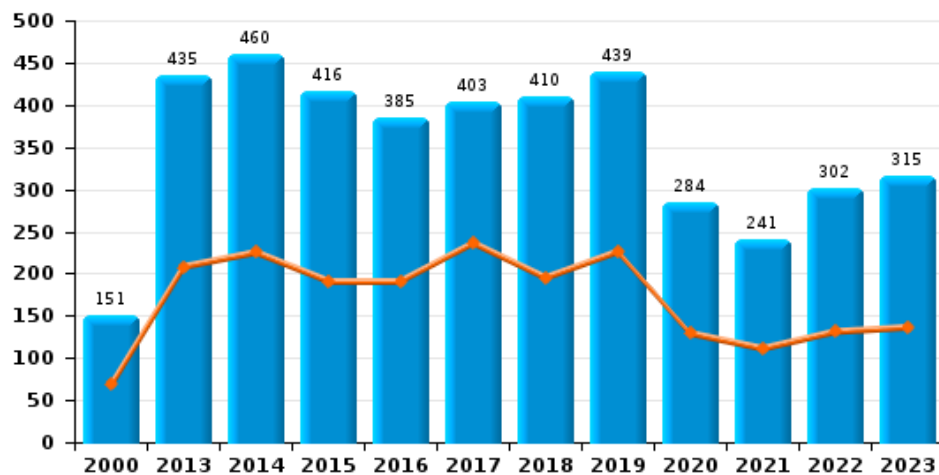
### Handtasroof



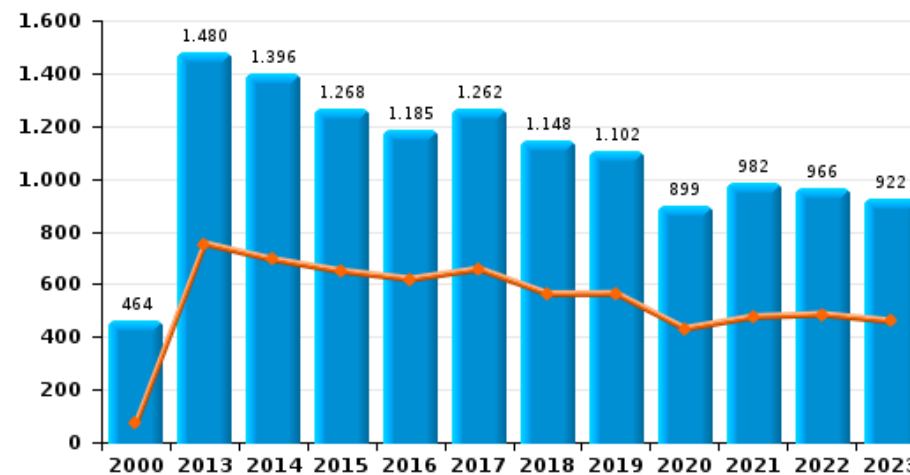
### Graffiti



### Grijpdiefstal



### Beschadiging van auto





## ZP CHARLEROI

### CF Diefstal vervoermiddel

		2000	2013	2014	2015	2016	2017	2018	2019	2020	2021	2022	2023
Autodiefstal	Sem 1	2.180	374	384	439	338	337	308	224	204	174	239	189
	Sem 2	1.766	360	407	311	371	377	272	249	204	182	257	250
Totaal		3.946	734	791	750	709	714	580	473	408	356	496	439
Motodiefstal	Sem 1	35	31	26	22	15	13	12	13	10	7	11	14
	Sem 2	36	14	22	20	22	16	7	14	12	10	3	13
Totaal		71	45	48	42	37	29	19	27	22	17	14	27
Carjacking	Sem 1	112	29	14	17	13	11	7	15	6	4	11	8
	Sem 2	105	31	25	24	21	12	12	14	10	7	9	7
Totaal		217	60	39	41	34	23	19	29	16	11	20	15
Homejacking	Sem 1	6	5	3	1	4		2		1			
	Sem 2	4	4	3			5	1		2	3	2	1
Totaal		10	9	6	1	4	5	3		3	3	2	1
Garagediefstal	Sem 1	11	8	5	4	5	9	4	2	3		1	1
	Sem 2	11	5	9	13	4	15	7	11	3	3	5	1
Totaal		22	13	14	17	9	24	11	13	6	3	6	2
Bromfietsdiefstal	Sem 1	213	50	52	70	56	54	35	35	24	30	36	37
	Sem 2	239	72	63	52	55	54	36	17	30	45	24	21
Totaal		452	122	115	122	111	108	71	52	54	75	60	58
Fietsdiefstal	Sem 1	32	39	28	39	60	42	63	41	77	68	85	57
	Sem 2	67	44	63	71	76	78	77	90	63	115	71	62
Totaal		99	83	91	110	136	120	140	131	140	183	156	119



## CF Inbraak

		2000	2013	2014	2015	2016	2017	2018	2019	2020	2021	2022	2023
Woninginbraak	Sem 1	1.858	1.770	1.700	1.593	1.423	1.169	1.156	1.041	850	796	638	746
	Sem 2	1.884	1.919	1.497	1.480	1.137	1.366	1.240	1.185	891	880	736	625
	<b>Totaal</b>	<b>3.742</b>	<b>3.689</b>	<b>3.197</b>	<b>3.073</b>	<b>2.560</b>	<b>2.535</b>	<b>2.396</b>	<b>2.226</b>	<b>1.741</b>	<b>1.676</b>	<b>1.374</b>	<b>1.371</b>
Inbraak in bedrijf of handelszaak	Sem 1	677	436	387	332	253	230	143	184	165	76	128	126
	Sem 2	674	427	488	240	210	238	206	173	111	116	115	123
	<b>Totaal</b>	<b>1.351</b>	<b>863</b>	<b>875</b>	<b>572</b>	<b>463</b>	<b>468</b>	<b>349</b>	<b>357</b>	<b>276</b>	<b>192</b>	<b>243</b>	<b>249</b>
Inbraak in openbare of overheidsinstelling	Sem 1	186	100	96	114	108	100	104	87	56	31	46	45
	Sem 2	168	92	133	59	69	88	69	67	52	47	27	36
	<b>Totaal</b>	<b>354</b>	<b>192</b>	<b>229</b>	<b>173</b>	<b>177</b>	<b>188</b>	<b>173</b>	<b>154</b>	<b>108</b>	<b>78</b>	<b>73</b>	<b>81</b>
Ramkraak	Sem 1	19	1	2	5			2		1			
	Sem 2	8		7	1	1	1			2			1
	<b>Totaal</b>	<b>27</b>	<b>1</b>	<b>9</b>	<b>6</b>	<b>1</b>	<b>1</b>	<b>2</b>		<b>3</b>			<b>1</b>
Inbraak in gebouw (totaal)	Sem 1	2.689	2.306	2.181	2.036	1.784	1.498	1.403	1.312	1.070	903	812	915
	Sem 2	2.708	2.433	2.115	1.778	1.415	1.690	1.514	1.425	1.053	1.041	878	783
	<b>Totaal</b>	<b>5.397</b>	<b>4.739</b>	<b>4.296</b>	<b>3.814</b>	<b>3.199</b>	<b>3.188</b>	<b>2.917</b>	<b>2.737</b>	<b>2.123</b>	<b>1.944</b>	<b>1.690</b>	<b>1.698</b>





## CF Diefstal andere

		2000	2013	2014	2015	2016	2017	2018	2019	2020	2021	2022	2023
Diefstal gewapenderhand	Sem 1	412	165	226	165	141	164	80	81	50	61	63	77
	Sem 2	402	199	179	157	155	120	95	87	72	69	76	63
Totaal		814	364	405	322	296	284	175	168	122	130	139	140
Diefstal met geweld zonder wapen	Sem 1	465	507	472	454	397	453	346	382	267	222	274	294
	Sem 2	509	533	491	474	381	355	423	394	307	272	308	326
Totaal		974	1.040	963	928	778	808	769	776	574	494	582	620
Diefstal uit of aan voertuig	Sem 1	1.809	2.085	2.341	2.043	1.768	1.372	1.472	1.595	1.309	908	822	1.003
	Sem 2	1.874	2.155	1.837	1.885	1.453	2.034	1.798	1.783	1.038	1.063	1.122	1.243
Totaal		3.683	4.240	4.178	3.928	3.221	3.406	3.270	3.378	2.347	1.971	1.944	2.246
Sacjacking uit auto	Sem 1		3	3	2	1					1		
	Sem 2		2	6	1	1	1	2	1				
Totaal			5	9	3	2	1	2	1		1		
Diefstal van wapens en explosieven	Sem 1	58	45	26	29	30	33	31	32	26	24	16	15
	Sem 2	67	41	30	18	22	35	38	31	18	10	17	17
Totaal		125	86	56	47	52	68	69	63	44	34	33	32
Steaming	Sem 1					2	3	1					
	Sem 2			1	6	1	1	2					1
Totaal				1	6	3	4	3					1
Handtasroof	Sem 1	55	87	72	19	39	32	19	19	12	16	14	10
	Sem 2	67	57	63	33	23	24	25	14	12	12	13	16
Totaal		122	144	135	52	62	56	44	33	24	28	27	26
Grijpdiefstal	Sem 1	68	208	225	191	191	236	195	226	129	111	131	136
	Sem 2	83	227	235	225	194	167	215	213	155	130	171	179
Totaal		151	435	460	416	385	403	410	439	284	241	302	315



Zakkenrollerij	Sem 1	444	300	291	197	269	288	192	263	143	219	181	258
	Sem 2	424	274	260	261	307	237	262	263	229	221	226	245
	<b>Totaal</b>	<b>868</b>	<b>574</b>	<b>551</b>	<b>458</b>	<b>576</b>	<b>525</b>	<b>454</b>	<b>526</b>	<b>372</b>	<b>440</b>	<b>407</b>	<b>503</b>
Winkeldiefstal	Sem 1	261	283	286	284	366	352	385	331	242	230	307	273
	Sem 2	239	309	263	299	310	332	325	373	227	274	340	250
	<b>Totaal</b>	<b>500</b>	<b>592</b>	<b>549</b>	<b>583</b>	<b>676</b>	<b>684</b>	<b>710</b>	<b>704</b>	<b>469</b>	<b>504</b>	<b>647</b>	<b>523</b>
Diefstal met list	Sem 1	399	221	160	186	115	146	78	101	53	41	52	52
	Sem 2	419	154	134	116	119	105	112	98	52	64	60	59
	<b>Totaal</b>	<b>818</b>	<b>375</b>	<b>294</b>	<b>302</b>	<b>234</b>	<b>251</b>	<b>190</b>	<b>199</b>	<b>105</b>	<b>105</b>	<b>112</b>	<b>111</b>
Metaaldiefstal	Sem 1	11	105	92	71	36	45	50	64	40	55	83	35
	Sem 2	9	74	75	44	51	38	55	41	22	48	80	30
	<b>Totaal</b>	<b>20</b>	<b>179</b>	<b>167</b>	<b>115</b>	<b>87</b>	<b>83</b>	<b>105</b>	<b>105</b>	<b>62</b>	<b>103</b>	<b>163</b>	<b>65</b>
Werfdiefstal	Sem 1	61	61	52	45	43	39	36	37	39	24	45	45
	Sem 2	53	49	56	27	50	23	28	43	26	26	44	17
	<b>Totaal</b>	<b>114</b>	<b>110</b>	<b>108</b>	<b>72</b>	<b>93</b>	<b>62</b>	<b>64</b>	<b>80</b>	<b>65</b>	<b>50</b>	<b>89</b>	<b>62</b>
Home-invasie	Sem 1				1	1	1	2	1	1	1	1	3
	Sem 2				2	3	3	3	1	2			1
	<b>Totaal</b>				<b>3</b>	<b>4</b>	<b>4</b>	<b>5</b>	<b>2</b>	<b>3</b>	<b>1</b>	<b>1</b>	<b>4</b>
Dierendiefstal	Sem 1	19	13	12	7	7	17	9	13	7	8	11	19
	Sem 2	15	7	12	13	13	8	6	8	12	4	6	9
	<b>Totaal</b>	<b>34</b>	<b>20</b>	<b>24</b>	<b>20</b>	<b>20</b>	<b>25</b>	<b>15</b>	<b>21</b>	<b>19</b>	<b>12</b>	<b>17</b>	<b>28</b>
Ladingdiefstal	Sem 1		4	3	5	8	7	17	5	17	1		12
	Sem 2		1	2	9	3	14	9	3	10	1	8	8
	<b>Totaal</b>		<b>5</b>	<b>5</b>	<b>14</b>	<b>11</b>	<b>21</b>	<b>26</b>	<b>8</b>	<b>27</b>	<b>2</b>	<b>8</b>	<b>20</b>



## ICT-criminaliteit

		2000	2013	2014	2015	2016	2017	2018	2019	2020	2021	2022	2023
Betaalkaartfraude	Sem 1	81	793	517	557	861	929	592	758	339	472	526	529
	Sem 2	62	805	430	793	869	644	677	620	414	583	555	651
Totaal		143	1.598	947	1.350	1.730	1.573	1.269	1.378	753	1.055	1.081	1.180
Phishing	Sem 1			1	1			1		1	2	1	7
	Sem 2		2	2			1	5	6	2	2	2	7
Totaal			2	3	1		1	6	6	3	4	3	14
Ransomware	Sem 1						2	1				1	
	Sem 2				1			1	1	1	1		1
Totaal					1	2	1	1	1	1	1	1	1
Shouldersurfing	Sem 1		54	29	17	59	37	23	65	12	2	11	7
	Sem 2		55	5	29	51	38	46	50	2	1	3	
Totaal			109	34	46	110	75	69	115	14	3	14	7
Skimming	Sem 1		3	26	1	7	1		2				
	Sem 2		2		1	4	1	3		1			1
Totaal			5	26	2	11	2	3	2	1			1



## CF Andere

		2000	2013	2014	2015	2016	2017	2018	2019	2020	2021	2022	2023
Geweld tegen beroepen van algemeen belang	Sem 1	10	36	32	21	25	27	22	30	18	26	15	32
	Sem 2	13	30	40	20	34	33	21	27	24	21	26	20
Totaal		23	66	72	41	59	60	43	57	42	47	41	52
Groepsverkrachting	Sem 1	5	12	9	2	5	8	7	5	4	7	5	5
	Sem 2	9	8	3	2	2	8	10	2		6	10	7
Totaal		14	20	12	4	7	16	17	7	4	13	15	12
Graffiti	Sem 1	1	29	39	30	17	19	16	10	15	16	10	15
	Sem 2		34	31	15	19	11	10	12	18	14	21	14
Totaal		1	63	70	45	36	30	26	22	33	30	31	29
Beschadiging van auto	Sem 1	73	753	693	649	619	657	563	564	431	476	485	460
	Sem 2	391	727	703	619	566	605	585	538	468	506	481	462
Totaal		464	1.480	1.396	1.268	1.185	1.262	1.148	1.102	899	982	966	922
Steekpartij	Sem 1	16	24	12	17	17	12	15	17	13	14	19	21
	Sem 2	9	17	23	14	10	14	18	20	16	15	24	12
Totaal		25	41	35	31	27	26	33	37	29	29	43	33



## FE Intrafamiliaal geweld (IFG)

		2000	2013	2014	2015	2016	2017	2018	2019	2020	2021	2022	2023
IFG: fysiek, binnen het koppel	Sem 1	140	360	355	379	408	358	345	350	353	322	332	401
	Sem 2	154	408	351	369	342	347	412	383	380	358	367	432
Totaal		294	768	706	748	750	705	757	733	733	680	699	833
IFG: fysiek, tegen afstammelingen	Sem 1	13	57	57	41	67	53	67	79	66	68	58	63
	Sem 2	18	54	66	56	48	50	61	79	68	70	52	59
Totaal		31	111	123	97	115	103	128	158	134	138	110	122
IFG: fysiek, tegen andere leden	Sem 1	216	64	62	62	74	66	71	76	74	65	69	75
	Sem 2	134	58	71	53	67	64	83	73	68	77	62	71
Totaal		350	122	133	115	141	130	154	149	142	142	131	146
IFG: seksueel, binnen het koppel	Sem 1		1	1	1	2	2	1	5	2	2	3	1
	Sem 2		3	3	1	1	1	2	5	2	1	2	4
Totaal			4	4	2	3	3	3	10	4	3	5	5
IFG: seksueel, tegen afstammelingen	Sem 1	14	17	15	11	13	11	16	24	13	14	13	1
	Sem 2	12	12	10	21	17	9	16	14	9	18	1	1
Totaal		26	29	25	32	30	20	32	38	22	32	14	2
IFG: seksueel, tegen andere leden	Sem 1			2		2			2	2	1	1	1
	Sem 2		2		1	1	1	1	2	1			1
Totaal			2	2	1	3	1	1	4	3	1	1	2
IFG: psychisch, binnen het koppel	Sem 1	358	247	375	389	292	218	239	256	218	264	275	225
	Sem 2	324	312	304	354	293	288	332	298	288	237	256	232
Totaal		682	559	679	743	585	506	571	554	506	501	531	457
IFG: psychisch, tegen afstammelingen	Sem 1		6	4	1	17	16	14	17	7	6	9	4
	Sem 2	1	2	5	9	12	10	27	18	12	10	9	7
Totaal		1	8	9	10	29	26	41	35	19	16	18	11



IFG: psychisch, tegen andere leden	Sem 1	1
	Sem 2	
Totaal		1
IFG: economisch, binnen het koppel	Sem 1	4
	Sem 2	
Totaal		4
IFG: economisch, tegen afstammelingen	Sem 1	11
	Sem 2	8
Totaal		19
IFG: economisch, tegen andere leden	Sem 1	102
	Sem 2	92
Totaal		194

11	7	11	12	12	17	9	7	10	16	8
12	10	8	15	16	12	17	9	11	21	19
23	17	19	27	28	29	26	16	21	37	27
28	23	21	21	20	24	15	19	13	19	24
31	28	15	19	15	31	28	17	19	20	26
59	51	36	40	35	55	43	36	32	39	50
1	1	5	2	3	1	1	1	2		1
1	1	3	3		1	10	2		1	4
2	2	8	5	3	2	11	3	2	1	5
54	50	76	26	33	29	30	10	13	16	16
48	51	33	23	34	54	43	46	11	14	23
102	101	109	49	67	83	73	56	24	30	39



## FE Hormonen en doping

		2000	2013	2014	2015	2016	2017	2018	2019	2020	2021	2022	2023
Humane doping	Sem 1	3		5	5	7	6	8	4	3		1	3
	Sem 2	4	4	5	4	4	4	8	5	1	2		3
	<b>Totaal</b>	<b>7</b>	<b>4</b>	<b>10</b>	<b>9</b>	<b>11</b>	<b>10</b>	<b>16</b>	<b>9</b>	<b>4</b>	<b>2</b>	<b>1</b>	<b>6</b>
Illegale vetmesting	Sem 1		3		1		1				1		
	Sem 2			1		1	1			1			
	<b>Totaal</b>		<b>3</b>	<b>1</b>	<b>1</b>	<b>1</b>	<b>2</b>			<b>1</b>	<b>1</b>		



## FE Drugs

		2000	2013	2014	2015	2016	2017	2018	2019	2020	2021	2022	2023
Verkoop van cocaïne	Sem 1	2	24	29	25	48	33	35	30	30	51	34	51
	Sem 2		25	23	30	36	20	31	31	36	47	36	33
Totaal		2	49	52	55	84	53	66	61	66	98	70	84
Import-export van cocaïne	Sem 1	2	2	1		1		2	7		1		
	Sem 2		4		1								
Totaal		2	6	1	1	1		2	7		1		
Productie van synthetische drugs	Sem 2			3									
	Totaal			3									
Import-export van synthetische drugs	Sem 1					1		1		2			
	Sem 2			1				1					
Totaal				1		1		2		2			
Verkoop van synthetische drugs	Sem 1		1							3		2	2
	Sem 2	1	2		1		1	4		1	3		
Totaal		1	3		1		1	4	3	1	5		2
Productie van cannabis (teelt)	Sem 1		5	8	6	14	12	9	6	14	9	9	11
	Sem 2		6	11	10	5	12	14	5	11	14	8	8
Totaal			11	19	16	19	24	23	11	25	23	17	19
Import-export van cannabis in grote hoeve.	Sem 1							2					
	Sem 2			1	1		1						
Totaal				1	1		1	2					
Verkoop van cannabis in grote hoeveelheid	Sem 1			1		1		3			2	1	
	Sem 2		1	1							2	1	1
Totaal			1	2		1		3			4	2	1
Import-export van heroïne	Sem 1	4			1			2	1		1		
	Totaal	4			1			2	1		1		





Verkoop-handel van heroïne	Sem 1										
	Sem 2	1									
Totaal	1										
	31	39	20	30	16	21	11	13	36	24	28
	26	20	23	17	20	15	9	20	30	26	15
	<b>57</b>	<b>59</b>	<b>43</b>	<b>47</b>	<b>36</b>	<b>36</b>	<b>20</b>	<b>33</b>	<b>66</b>	<b>50</b>	<b>43</b>



## FE Wapenzwendel

		2000	2013	2014	2015	2016	2017	2018	2019	2020	2021	2022	2023
Handel en productie van vuurwapen	Sem 1	2	1	1	3	10	3	6	3	3	3		
	Sem 2		2	2	2	3	4	3	2	4	4	3	2
Totaal		2	3	3	5	13	7	9	5	7	7	3	2
Handel en productie van niet-vuurwapen	Sem 1			1			2	1	2				
	Sem 2		1		2	2	1						1
Totaal			1	1	2	2	3	1	2				1



## FE Mensenhandel

		2000	2013	2014	2015	2016	2017	2018	2019	2020	2021	2022	2023
Mensenhandel - economische uitbuiting	Sem 1		4	1	4	6	1	1		1	2	1	4
	Sem 2		1	3	1	5	4	1	1	3	2	1	1
Totaal			5	4	5	11	5	2	1	4	4	2	5
Mensenhandel - seksuele uitbuiting	Sem 1	10	7	14	10	9	7	7	9	6	10	12	11
	Sem 2	11	17	11	13	9	3	4	13	7	9	7	11
Totaal		21	24	25	23	18	10	11	22	13	19	19	22



## FE Geweld in de publieke ruimte

		2000	2013	2014	2015	2016	2017	2018	2019	2020	2021	2022	2023
Fysiek geweld (openbaar vervoer)	Sem 1	45	41	29	33	27	32	42	43	21	38	23	34
	Sem 2	29	30	25	28	23	26	39	40	22	24	20	28
Totaal		74	71	54	61	50	58	81	83	43	62	43	62
Fysiek geweld (openbare weg)	Sem 1	466	521	577	528	509	507	516	530	372	422	481	511
	Sem 2	401	585	586	514	538	483	523	516	461	462	507	541
Totaal		867	1.106	1.163	1.042	1.047	990	1.039	1.046	833	884	988	1.052
Fysiek geweld (andere openbare plaats)	Sem 1	25	15	24	23	10	19	19	31	7	19	16	24
	Sem 2	29	23	24	23	22	22	22	9	6	19	17	15
Totaal		54	38	48	46	32	41	41	40	13	38	33	39
Fysiek geweld (publiek toegankelijke plaats)	Sem 1	170	146	125	139	130	129	112	133	103	89	111	141
	Sem 2	150	146	151	134	128	124	149	137	72	103	104	132
Totaal		320	292	276	273	258	253	261	270	175	192	215	273
Seksueel geweld (openbaar vervoer)	Sem 1	4	5	6	4	5	9	6	3	5	13	4	9
	Sem 2	6	2	3	2	3	2	8	8	2	6	3	6
Totaal		10	7	9	6	8	11	14	11	7	19	7	15
Seksueel geweld (openbare weg)	Sem 1	42	22	42	42	32	46	35	30	29	31	19	19
	Sem 2	29	45	33	41	31	43	34	24	28	29	26	27
Totaal		71	67	75	83	63	89	69	54	57	60	45	46
Seksueel geweld (andere openbare plaats)	Sem 1	6	2	9	3	5	6	1	2	4	1	1	2
	Sem 2	7	7	5	2	3	3	5	3	2	4	3	7
Totaal		13	9	14	5	8	9	6	5	6	5	4	9
Seksueel geweld (publiek toegankelijke plaats)	Sem 1	10	11	15	20	5	14	10	21	5	13	9	18
	Sem 2	14	12	14	13	7	11	15	14	15	14	14	16
Totaal		24	23	29	33	12	25	25	35	20	27	23	34



Psychisch geweld (openbaar vervoer)	Sem 1	37	30	38	38	35	37	24	26	25	38	21	22
	Sem 2	23	33	18	33	32	19	20	40	22	23	13	34
	<b>Totaal</b>	<b>60</b>	<b>63</b>	<b>56</b>	<b>71</b>	<b>67</b>	<b>56</b>	<b>44</b>	<b>66</b>	<b>47</b>	<b>61</b>	<b>34</b>	<b>56</b>
Psychisch geweld (openbare weg)	Sem 1	437	327	385	335	353	344	343	333	284	279	303	323
	Sem 2	479	391	388	370	343	346	371	323	339	273	323	319
	<b>Totaal</b>	<b>916</b>	<b>718</b>	<b>773</b>	<b>705</b>	<b>696</b>	<b>690</b>	<b>714</b>	<b>656</b>	<b>623</b>	<b>552</b>	<b>626</b>	<b>642</b>
Psychisch geweld (andere openbare plaats)	Sem 1	27	30	34	45	22	29	27	24	15	18	25	21
	Sem 2	22	33	27	41	36	19	22	24	15	29	18	21
	<b>Totaal</b>	<b>49</b>	<b>63</b>	<b>61</b>	<b>86</b>	<b>58</b>	<b>48</b>	<b>49</b>	<b>48</b>	<b>30</b>	<b>47</b>	<b>43</b>	<b>42</b>
Psychisch geweld (publiek toegankelijke plaats)	Sem 1	208	168	169	226	205	176	160	223	128	109	152	189
	Sem 2	190	162	228	237	183	146	202	212	111	140	183	172
	<b>Totaal</b>	<b>398</b>	<b>330</b>	<b>397</b>	<b>463</b>	<b>388</b>	<b>322</b>	<b>362</b>	<b>435</b>	<b>239</b>	<b>249</b>	<b>335</b>	<b>361</b>
Diefstal gewapenderhand (openbaar vervoer)	Sem 1	16	3	8	7	3	6	3	3		3	3	3
	Sem 2	9	4	4	3	2	9	2	4	1	2		
	<b>Totaal</b>	<b>25</b>	<b>7</b>	<b>12</b>	<b>10</b>	<b>5</b>	<b>15</b>	<b>5</b>	<b>7</b>	<b>1</b>	<b>5</b>	<b>3</b>	<b>3</b>
Diefstal gewapenderhand (openbare weg)	Sem 1	150	71	95	63	61	63	27	39	22	31	30	29
	Sem 2	166	87	54	69	48	45	42	35	26	36	39	39
	<b>Totaal</b>	<b>316</b>	<b>158</b>	<b>149</b>	<b>132</b>	<b>109</b>	<b>108</b>	<b>69</b>	<b>74</b>	<b>48</b>	<b>67</b>	<b>69</b>	<b>68</b>
Diefstal gewapenderhand (andere openbare plaats)	Sem 1	7	7	9	5	4	9	1		1	1		
	Sem 2	10	4	6	3	4	4	3	1	2		2	1
	<b>Totaal</b>	<b>17</b>	<b>11</b>	<b>15</b>	<b>8</b>	<b>8</b>	<b>13</b>	<b>4</b>	<b>1</b>	<b>3</b>	<b>1</b>	<b>2</b>	<b>1</b>
Diefstal gewapenderhand (publiek toegank. plaats)	Sem 1	176	49	72	59	51	67	29	21	15	14	18	25
	Sem 2	167	70	82	58	76	38	29	35	17	22	14	9
	<b>Totaal</b>	<b>343</b>	<b>119</b>	<b>154</b>	<b>117</b>	<b>127</b>	<b>105</b>	<b>58</b>	<b>56</b>	<b>32</b>	<b>36</b>	<b>32</b>	<b>34</b>
Diefstal geweld zonder wapen (openbaar vervoer)	Sem 1	35	21	23	36	28	45	22	30	22	30	11	25
	Sem 2	23	13	25	37	19	29	17	25	15	21	19	25
	<b>Totaal</b>	<b>58</b>	<b>34</b>	<b>48</b>	<b>73</b>	<b>47</b>	<b>74</b>	<b>39</b>	<b>55</b>	<b>37</b>	<b>51</b>	<b>30</b>	<b>50</b>



Diefstal geweld zonder wapen (openbare weg)	Sem 1	269	330	287	275	246	251	228	246	156	101	163	169
	Sem 2	314	344	307	311	241	201	263	239	175	165	184	214
	<b>Totaal</b>	<b>583</b>	<b>674</b>	<b>594</b>	<b>586</b>	<b>487</b>	<b>452</b>	<b>491</b>	<b>485</b>	<b>331</b>	<b>266</b>	<b>347</b>	<b>383</b>
Diefstal geweld zonder wapen (and. openb. plaats)	Sem 1	21	14	10	21	8	9	6	8	5	4	9	4
	Sem 2	10	14	12	14	11	4	11	10	9	5	4	2
	<b>Totaal</b>	<b>31</b>	<b>28</b>	<b>22</b>	<b>35</b>	<b>19</b>	<b>13</b>	<b>17</b>	<b>18</b>	<b>14</b>	<b>9</b>	<b>13</b>	<b>6</b>
Diefstal geweld zonder wapen (pub. toegank. pl.)	Sem 1	79	67	80	55	61	67	41	43	30	30	33	41
	Sem 2	89	73	68	67	52	50	60	56	38	29	38	35
	<b>Totaal</b>	<b>168</b>	<b>140</b>	<b>148</b>	<b>122</b>	<b>113</b>	<b>117</b>	<b>101</b>	<b>99</b>	<b>68</b>	<b>59</b>	<b>71</b>	<b>76</b>



## FE Andere

		2000	2013	2014	2015	2016	2017	2018	2019	2020	2021	2022	2023
Nepagenten	Sem 1	1	27	10	11	4	4	7	5	2		1	3
	Sem 2		12	8	6	2	5		4	1	1	2	3
Totaal		1	39	18	17	6	9	7	9	3	1	3	6
Terrorisme, extremisme en radicalisme	Sem 1		1		3	6	5	5	1	1	1	2	
	Sem 2		6	3	9	11	5	4	2	1	1	3	3
Totaal			7	3	12	17	10	9	3	2	2	5	3
Cyberbelaging	Sem 1	60	32	63	26	32	46	24	26	35	57	52	66
	Sem 2	39	52	26	30	30	25	34	25	37	34	60	55
Totaal		99	84	89	56	62	71	58	51	72	91	112	121
Identiteitsfraude	Sem 1	122	140	164	212	195	186	177	199	125	118	146	174
	Sem 2	118	189	217	273	160	123	172	205	159	149	157	159
Totaal		240	329	381	485	355	309	349	404	284	267	303	333



## ZP CHARLEROI

2022

### CF Diefstal vervoermiddel

	Jan	Feb	Maa	Apr	Mei	Jun	Jul	Aug	Sep	Okt	Nov	Dec	Totaal
Autodiefstal	60	35	38	31	36	39	41	35	49	50	43	39	496
Motodiefstal	2	1	1	2	4	1		1		1	1		14
Carjacking	3	3	2			3	1		1	3	3	1	20
Homejacking												2	2
Garagediefstal		1							2	1	2		6
Bromfietsdiefstal	8	5	5	6	8	4	6	4	1	6	4	3	60
Fietsdiefstal	14	8	13	17	16	17	16	15	12	12	6	10	156

### CF Inbraak

	Jan	Feb	Maa	Apr	Mei	Jun	Jul	Aug	Sep	Okt	Nov	Dec	Totaal
Woninginbraak	117	98	107	96	102	118	96	129	130	115	126	140	1.374
Inbraak in bedrijf of handelszaak	19	17	26	22	20	24	13	26	28	15	20	13	243
Inbraak in openbare of overheidsinstelling	8	4	9	10	7	8	7	6	2	5	3	4	73
Inbraak in gebouw (totaal)	144	119	142	128	129	150	116	161	160	135	149	157	1.690





## CF Diefstal andere

	Jan	Feb	Maa	Apr	Mei	Jun	Jul	Aug	Sep	Okt	Nov	Dec	Totaal
Diefstal gewapenderhand	12	14	12	6	11	8	16	10	17	10	11	12	139
Diefstal met geweld zonder wapen	47	40	40	44	61	42	46	58	45	62	57	40	582
Diefstal uit of aan voertuig	158	118	129	142	131	144	167	165	176	233	232	149	1.944
Diefstal van wapens en explosieven	5	1	1	2	3	4	2	1	5	4	3	2	33
Handtasroof	4		1	2	3	4	5	2	1	1	3	1	27
Grijpdiefstal	17	19	25	17	35	18	38	31	18	38	29	17	302
Zakkenrollerij	36	31	25	29	30	30	23	26	41	50	38	48	407
Winkeldiefstal	57	60	52	50	41	47	51	59	58	63	64	45	647
Diefstal met list	4	10	11	10	3	14	7	12	14	8	12	7	112
Metaaldiefstal	7	10	20	18	14	14	13	18	12	18	11	8	163
Werfdiefstal	5	4	8	10	11	7	7	12	6	8	9	2	89
Home-invasie					1								1
Dierendiefstal	1	2	2	4	2			1	1	1	1	2	17
Ladingdiefstal								1		5	1	1	8

## ICT-criminaliteit

	Jan	Feb	Maa	Apr	Mei	Jun	Jul	Aug	Sep	Okt	Nov	Dec	Totaal
Betaalkaartfraude	115	62	75	72	123	79	130	109	63	84	96	73	1.081
Phishing		1							1	1			3
Ransomware	1												1
Shouldersurfing	2		5		1	3			2		1		14

## CF Andere

	Jan	Feb	Maa	Apr	Mei	Jun	Jul	Aug	Sep	Okt	Nov	Dec	Totaal
Geweld tegen beroepen van algemeen belang	4	2		2	3	4	5	7	7	4	1	2	41
Groepsverkrachting	2			3				2	2	3	1	2	15
Graffiti	3	1	2	1	3		2	1	5	2	5	6	31
Beschadiging van auto	92	69	78	70	97	79	82	60	86	87	71	95	966
Steekpartij	1	1	1	3	7	6	4	7	5	5	3		43



## FE Intrafamiliaal geweld (IFG)

	Jan	Feb	Maa	Apr	Mei	Jun	Jul	Aug	Sep	Okt	Nov	Dec	Totaal
IFG: fysiek, binnen het koppel	52	58	48	45	75	54	55	67	67	54	55	69	699
IFG: fysiek, tegen afstammelingen	11	8	7	14	8	10	7	14	5	11	10	5	110
IFG: fysiek, tegen andere leden	8	15	17	3	18	8	14	12	6	6	11	13	131
IFG: seksueel, binnen het koppel		1	1		1					1		1	5
IFG: seksueel, tegen afstammelingen	1	2	3	1	3	3		1					14
IFG: seksueel, tegen andere leden			1										1
IFG: psychisch, binnen het koppel	48	53	46	46	41	41	43	36	52	41	39	45	531
IFG: psychisch, tegen afstammelingen	1	2		3	1	2			1	2	4	2	18
IFG: psychisch, tegen andere leden	2	2	2	2	5	3	1	5	4	5	3	3	37
IFG: economisch, binnen het koppel	3	4		3	5	4	1	4	2	6	4	3	39
IFG: economisch, tegen afstammelingen								1					1
IFG: economisch, tegen andere leden	2	3	3	2	5	1	2	1	1	3	3	4	30

## FE Hormonen en doping

	Mei	Totaal
Humane doping	1	1

## FE Drugs

	Jan	Feb	Maa	Apr	Mei	Jun	Jul	Aug	Sep	Okt	Nov	Dec	Totaal
Verkoop van cocaïne	11	2	3	6	8	4	7	6	4	5	8	6	70
Verkoop van synthetische drugs			1		1		2		1				5
Productie van cannabis (teelt)	2	2	1	1	1	2	3	1	1	2		1	17
Verkoop van cannabis in grote hoeveelheid		1					1						2
Verkoop-handel van heroïne	8	2	2	3	6	3	2	7	4	5	4	4	50

## FE Wapenzwendel

	Jul	Okt	Dec	Totaal
Handel en productie van vuurwapen	1	1	1	3



## FE Mensenhandel

	Feb	Maa	Mei	Jul	Aug	Sep	Nov	Dec	Totaal
Mensenhandel - economische uitbuiting		1				1			2
Mensenhandel - seksuele uitbuiting	3	4	5	1	1		3	2	19

## FE Geweld in de publieke ruimte

	Jan	Feb	Maa	Apr	Mei	Jun	Jul	Aug	Sep	Okt	Nov	Dec	Totaal
Fysiek geweld (openbaar vervoer)	2		8	4	5	4	1	6	4	5	3	1	43
Fysiek geweld (openbare weg)	60	66	77	79	100	99	93	101	91	100	54	68	988
Fysiek geweld (andere openbare plaats)			2	2	7	5	2	4	2	3	4	2	33
Fysiek geweld (publiek toegankelijke plaats)	10	11	26	21	23	20	11	15	17	20	13	28	215
Seksueel geweld (openbaar vervoer)	1	1		1	1		1	1				1	7
Seksueel geweld (openbare weg)	5	1	5		5	3	4	4	5	1	2	10	45
Seksueel geweld (andere openbare plaats)					1			1	1	1			4
Seksueel geweld (publiek toegankelijke plaats)	3	1			4	1		2		10		2	23
Psychisch geweld (openbaar vervoer)	2	4	4	4	3	4	1	2	2	6	2		34
Psychisch geweld (openbare weg)	58	38	43	47	57	60	73	61	66	57	36	30	626
Psychisch geweld (andere openbare plaats)		6	9	5	3	2	2	3	2	6	3	2	43
Psychisch geweld (publiek toegankelijke plaats)	25	26	35	22	15	29	23	29	21	38	36	36	335
Diefstal gewapenderhand (openbaar vervoer)	2					1							3
Diefstal gewapenderhand (openbare weg)	3	6	9	5	5	2	7	6	9	7	6	4	69
Diefstal gewapenderhand (andere openbare plaats)									1	1			2
Diefstal gewapenderhand (publiek toegank. plaats)	3	3	2	1	6	3	6		2	1	2	3	32
Diefstal geweld zonder wapen (openbaar vervoer)	6		1		3	1	3	4	1	2	6	3	30
Diefstal geweld zonder wapen (openbare weg)	24	23	26	24	41	25	32	31	26	42	28	25	347
Diefstal geweld zonder wapen (and. openb. plaats)		1	1	4	2	1	1	1		1	1		13
Diefstal geweld zonder wapen (pub. toegank. pl.)	7	9	4	3	5	5	4	9	4	9	7	5	71

**FE Andere**

	Jan	Feb	Maa	Apr	Mei	Jun	Jul	Aug	Sep	Okt	Nov	Dec	Totaal
<b>Nepagenten</b>	1								2				3
<b>Terrorisme, extremisme en radicalisme</b>	1			1			1			1	1		5
<b>Cyberbelaging</b>	13	6	8	9	9	7	9	11	10	8	10	12	112
<b>Identiteitsfraude</b>	17	20	31	23	22	33	16	30	25	35	25	26	303



2023

## CF Diefstal vervoermiddel

	Jan	Feb	Maa	Apr	Mei	Jun	Jul	Aug	Sep	Okt	Nov	Dec	Totaal
Autodiefstal	22	34	39	30	33	31	29	41	33	53	43	51	439
Motodiefstal	3	1	3	5	1	1	2	2	2	4	2	1	27
Carjacking	3	1	1	2		1	1		1	2	1	2	15
Homejacking										1			1
Garagediefstal					1			1					2
Bromfietsdiefstal	6	3	7	5	11	5	4	5	4	1	4	3	58
Fietsdiefstal	6	8	13	10	11	9	10	14	9	16	6	7	119

## CF Inbraak

	Jan	Feb	Maa	Apr	Mei	Jun	Jul	Aug	Sep	Okt	Nov	Dec	Totaal
Woninginbraak	134	122	117	120	129	124	107	180	79	127	66	66	1.371
Inbraak in bedrijf of handelszaak	15	8	24	23	35	21	22	39	11	17	17	17	249
Inbraak in openbare of overheidsinstelling	7	4	4	9	16	5	9	4	6	3	8	6	81
Ramkraak												1	1
Inbraak in gebouw (totaal)	156	133	145	152	180	149	138	222	96	147	91	89	1.698



## CF Diefstal andere

	Jan	Feb	Maa	Apr	Mei	Jun	Jul	Aug	Sep	Okt	Nov	Dec	Totaal
Diefstal gewapenderhand	21	10	12	10	14	10	14	16	8	10	4	11	140
Diefstal met geweld zonder wapen	63	33	52	40	53	53	65	48	57	56	45	55	620
Diefstal uit of aan voertuig	145	106	191	159	222	180	163	181	181	220	214	284	2.246
Diefstal van wapens en explosieven	1	5		4	3	2	1	3	3	1	6	3	32
Steaming								1					1
Handtasroof	4	1			4	1	3	3	5		1	4	26
Grijpdiefstal	29	16	17	22	22	30	39	26	35	28	26	25	315
Zakkenrollerij	47	42	35	45	41	48	42	43	41	41	36	42	503
Winkeldiefstal	61	43	60	38	34	37	58	32	28	44	47	41	523
Diefstal met list	8	11	14	3	10	6	7	7	11	14	13	7	111
Metaaldiefstal	8	8	6	5	4	4	6	4	4	5	8	3	65
Werfdiefstal	12	7	12	4	4	6	5	1	1	1	5	4	62
Home-invasie	1	1	1							1			4
Dierendiefstal	2	2	1	4	9	1	3	2	2	1	1		28
Ladingdiefstal	2	1	2		3	4			2	1	1	4	20

## ICT-criminaliteit

	Jan	Feb	Maa	Apr	Mei	Jun	Jul	Aug	Sep	Okt	Nov	Dec	Totaal
Betaalkaartfraude	77	91	63	97	93	108	127	151	156	82	78	57	1.180
Phishing				6	1		2	4			1		14
Ransomware								1					1
Shouldersurfing		3		1	2	1							7
Skimming								1					1

## CF Andere

	Jan	Feb	Maa	Apr	Mei	Jun	Jul	Aug	Sep	Okt	Nov	Dec	Totaal
Geweld tegen beroepen van algemeen belang	4	9	3	3	6	7	1	2	3	6	4	4	52
Groepsverkrachting			2		1	2	1		1	1	4		12
Graffiti	2	2	1	2	5	3	2	2	6	1	2	1	29
Beschadiging van auto	77	77	72	70	87	77	72	93	73	104	61	59	922
Steekpartij	2	2	2	4	6	5	1	2	2	3		4	33



### FE Intrafamiliaal geweld (IFG)

	Jan	Feb	Maa	Apr	Mei	Jun	Jul	Aug	Sep	Okt	Nov	Dec	Totaal
IFG: fysiek, binnen het koppel	70	49	66	73	72	71	86	67	75	67	65	72	833
IFG: fysiek, tegen afstammelingen	13	7	11	11	7	14	10	11	15	10	8	5	122
IFG: fysiek, tegen andere leden	14	11	15	15	9	11	18	7	12	12	11	11	146
IFG: seksueel, binnen het koppel					1			1		1	1	1	5
IFG: seksueel, tegen afstammelingen			1					1					2
IFG: seksueel, tegen andere leden				1						1			2
IFG: psychisch, binnen het koppel	43	28	33	51	35	35	31	34	48	56	31	32	457
IFG: psychisch, tegen afstammelingen				1	2	1	2		1	1	1	2	11
IFG: psychisch, tegen andere leden	2	2	1	2		1	2	1	4	6	3	3	27
IFG: economisch, binnen het koppel	5	2	4	6	2	5	7	6	1	5	4	3	50
IFG: economisch, tegen afstammelingen						1			1	3			5
IFG: economisch, tegen andere leden	3	2	5	1	2	3	6	3	4	4	3	3	39

### FE Hormonen en doping

	Jan	Feb	Jun	Jul	Okt	Dec	Totaal
Humane doping	1	1	1	1	1	1	6

### FE Drugs

	Jan	Feb	Maa	Apr	Mei	Jun	Jul	Aug	Sep	Okt	Nov	Dec	Totaal
Verkoop van cocaïne	12	7	11	6	11	4	6	4	6	10	5	2	84
Verkoop van synthetische drugs		1		1									2
Productie van cannabis (teelt)	3		1	3	2	2		2	2	3	1		19
Verkoop van cannabis in grote hoeveelheid							1						1
Verkoop-handel van heroïne	10	2	6	4	3	3	2	4	3	3	2	1	43

### FE Wapenzwendel

	Aug	Okt	Totaal
Handel en productie van vuurwapen	2		2
Handel en productie van niet-vuurwapen		1	1



## FE Mensenhandel

	Jan	Feb	Maa	Apr	Mei	Jun	Jul	Aug	Sep	Okt	Totaal
Mensenhandel - economische uitbuiting		1	3				1				5
Mensenhandel - seksuele uitbuiting	2	4	2	1	1	1	1	3	3	4	22

## FE Geweld in de publieke ruimte

	Jan	Feb	Maa	Apr	Mei	Jun	Jul	Aug	Sep	Okt	Nov	Dec	Totaal
Fysiek geweld (openbaar vervoer)	2	7	10	9	2	4	6	2	8	2	7	3	62
Fysiek geweld (openbare weg)	65	74	55	92	103	122	94	102	93	101	71	80	1.052
Fysiek geweld (andere openbare plaats)	2	6	2	3	6	5	2	8	1	4			39
Fysiek geweld (publiek toegankelijke plaats)	20	23	30	27	15	26	22	22	18	24	27	19	273
Seksueel geweld (openbaar vervoer)	2		2		2	3	1	1	1	2		1	15
Seksueel geweld (openbare weg)	4	3	4	3	2	3	2	4	2	8	8	3	46
Seksueel geweld (andere openbare plaats)				1	1		2		1	2	1	1	9
Seksueel geweld (publiek toegankelijke plaats)	3	2	4	2	3	4	3	4	1	3	2	3	34
Psychisch geweld (openbaar vervoer)	5	4	5	4	3	1	6	5	10	5	2	6	56
Psychisch geweld (openbare weg)	49	51	47	61	50	65	50	66	53	65	52	33	642
Psychisch geweld (andere openbare plaats)	2	2	6	4	2	5	2	5	3	3	4	4	42
Psychisch geweld (publiek toegankelijke plaats)	42	34	36	32	27	18	24	31	19	37	36	25	361
Diefstal gewapenderhand (openbaar vervoer)	1	1	1										3
Diefstal gewapenderhand (openbare weg)	5	5	1	6	5	7	11	11	7	4	2	4	68
Diefstal gewapenderhand (andere openbare plaats)											1		1
Diefstal gewapenderhand (publiek toegank. plaats)	12	2	7		3	1	1	3		1		4	34
Diefstal geweld zonder wapen (openbaar vervoer)	4	3	3	4	5	6	6		4	5	6	4	50
Diefstal geweld zonder wapen (openbare weg)	39	21	28	24	23	34	44	34	40	32	30	34	383
Diefstal geweld zonder wapen (and. openb. plaats)		1		1	1	1		1	1				6
Diefstal geweld zonder wapen (pub. toegank. pl.)	5	3	10	8	8	7	7	3	4	8	6	7	76



**FE Andere**

	Jan	Feb	Maa	Apr	Mei	Jun	Jul	Aug	Sep	Okt	Nov	Dec	Totaal
<b>Nepagenten</b>			1	1	1				2			1	6
<b>Terrorisme, extremisme en radicalisme</b>									1	1		1	3
<b>Cyberbelaging</b>	11	6	4	12	16	17	4	11	13	13	12	2	121
<b>Identiteitsfraude</b>	27	34	33	32	19	29	27	33	14	38	28	19	333

# ***POLITIËLE CRIMINALITEITSSTATISTIEKEN***

---

***PLEEGPLAATS: POLITIEZONE***

**ZP CHARLEROI**

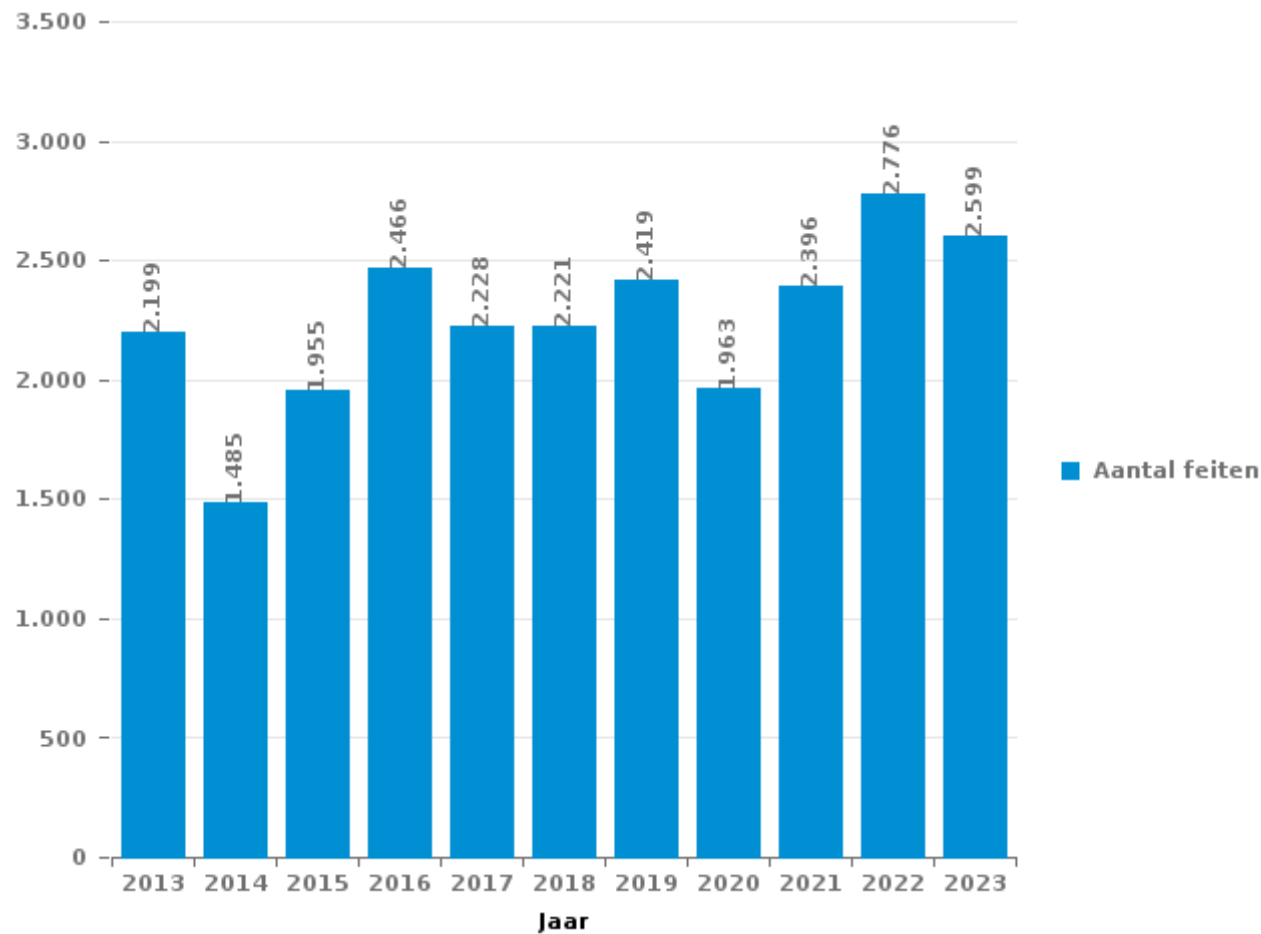
***DEEL III : ICT***



## ZP CHARLEROI

### Totaal aantal misdrijven met een ICT/online element sinds 2013

(deze cijfers kunnen een onderschatting zijn, dit afhankelijk van vattingspraktijken en technische beperkingen)





## ICT/online-crime in strikte zin

### Inbreuken (exhaustief)

	2013	2014	2015	2016	2017	2018	2019	2020	2021	2022	2023
Informaticacriminaliteit: Hacking:	36	27	31	40	32	38	64	65	138	162	109
Informaticacriminaliteit: Informaticabedrog:	1.883	1.193	1.674	2.162	1.866	1.812	1.890	1.299	1.503	1.687	1.590
Informaticacriminaliteit: Sabotage:	6	4	5	6	12	10	6	1	6	1	2
Informaticacriminaliteit: Valsheid in informatica:	8	13	10	9	11	7	13	11	12	10	8
Misdr. tegen andere morele waarden en gevoelens: Schenden van communicatie door particulier:	10	4	1	1	2	1	4	1	1	1	
Misdr. tegen gezag van de overheid: Weigering medewerking (informatica en telecom):										1	
Sociaal strafwetboek: Misdr. tegen openbare trouw in sociaal strafrecht: Valsheid in informatica	1					2					
<b>Totaal:</b>	<b>1.944</b>	<b>1.241</b>	<b>1.721</b>	<b>2.218</b>	<b>1.923</b>	<b>1.870</b>	<b>1.977</b>	<b>1.377</b>	<b>1.660</b>	<b>1.862</b>	<b>1.709</b>

### Criminele figuren (apart bekijken - niet optellen met iets anders - risico op dubbeltelling!)

	2013	2014	2015	2016	2017	2018	2019	2020	2021	2022	2023
Betaalkaartfraude	1.598	947	1.350	1.730	1.573	1.269	1.378	753	1.055	1.081	1.180
Phishing	2	3	1		1	6	6	3	4	3	14
Ransomware				1	2	1	1	1	1	1	1
Shouldersurfing	109	34	46	110	75	69	115	14	3	14	7
Skimming	5	26	2	11	2	3	2	1			1



## ICT/online-crime in ruime zin

Inbreuken (enkel als feitcode bestaat)

	2013	2014	2015	2016	2017	2018	2019	2020	2021	2022	2023
Bedrog: Oplichting: Internetfraude	152	159	161	167	209	252	344	455	586	793	795
Misd. tegen andere morele waarden en gevoelens: Cyberlokking (lokken van minderjarige via ICT):						2	2			2	1
Misd. tegen de veiligheid van de staat: Terrorisme: Verspreiden boodschap die aanzet tot terrorisme			1	1		1	1				
Wapens en springstoffen: Andere: Verkoop per postorder/ internet van ander wapen					1						
Wapens en springstoffen: Andere: Verkoop per postorder/ internet van vuurwapen			2	1	2	2			2		
Zedenmisdrijven: Aanzetting tot ontucht: Reclame via ICT voor ontucht		1	1			1	2	1			
Zedenmisdrijven: Grooming (contact via ICT met minderjarige < 16 j):			1	2	4		2	3			
Zedenmisdrijven: Kinderpornografie: Toegang kinderporno via technologie				2	1	1	2	2	3		
Zedenmisdrijven: Voyeurisme: Verspreiding opname naaktheid of intimiteit				6	32	28	24	49	40	12	
<b>Totaal:</b>	<b>152</b>	<b>160</b>	<b>166</b>	<b>179</b>	<b>249</b>	<b>287</b>	<b>377</b>	<b>510</b>	<b>631</b>	<b>807</b>	<b>796</b>

Criminele figuren (apart bekijken - niet optellen met iets anders - risico op dubbeltelling!)

	2013	2014	2015	2016	2017	2018	2019	2020	2021	2022	2023
Cyberbelaging	84	89	56	62	71	58	51	72	91	112	121

# ***POLITIËLE CRIMINALITEITSSTATISTIEKEN***

---

***PLEEGPLAATS: POLITIEZONE***

**ZP CHARLEROI**

***DEEL IV : BESTEMMING PLAATS***



## ZP CHARLEROI

## Diefstal en afpersing

	2000	2013	2014	2015	2016	2017	2018	2019	2020	2021	2022	2023
Openbare weg	7.256	5.106	5.209	4.909	4.187	4.342	4.123	4.064	3.073	2.823	2.886	3.155
Woning: huis	3.157	3.094	2.729	2.562	2.113	2.288	2.028	1.986	1.492	1.384	1.188	1.199
Winkel	1.888	1.304	1.235	1.177	1.332	1.293	1.165	1.230	813	781	963	842
Parking	1.681	1.254	1.087	970	665	762	782	904	510	393	474	565
Woning: appartement	862	959	801	809	745	619	651	552	521	606	506	479
Horeca	538	452	440	331	314	265	217	242	116	102	175	177
Onbekend	765	205	193	157	175	285	321	262	152	215	377	215
Woning: garage	373	284	235	254	312	228	250	202	182	165	173	171
Spoorwegstation / busstation / metrostation	193	182	167	165	158	206	145	191	152	187	195	163
Bedrijf	314	269	252	186	141	159	160	122	92	86	120	85
Woning: onbepaald	33	210	206	195	203	150	261	170	121	133	115	146
Onderwijsinstelling	379	211	181	161	154	153	142	122	79	64	72	76
Ziekenhuis	261	198	201	139	141	146	181	129	67	48	47	66
Luchthaven	10	208	176	199	224	129	110	150	34	50	108	105
Andere	247	141	114	109	78	112	120	85	68	79	80	103
Openbare dienst	170	139	139	117	111	101	96	84	55	53	48	62
Vervoermiddel: auto	75	121	101	109	96	88	80	90	54	47	39	49
Woning: aanhorigheid	44	92	147	101	111	81	67	74	62	54	56	57
Werf	95	108	108	72	93	61	60	78	62	46	86	60
Bank / financiële instelling	140	182	110	95	75	85	63	46	27	32	27	26
Woning: oprit	98	80	98	111	88	79	70	67	56	48	40	48
Recreatie en cultuur	176	93	95	91	80	76	68	58	36	19	36	38
Terrein	46	111	121	75	47	39	69	59	32	56	111	52
Benzinestation	178	97	78	62	38	34	32	46	26	32	78	59
Sportinfrastructuur	106	77	79	69	60	57	36	46	17	16	24	34
Vervoermiddel: trein / tram / metrotrein	40	51	60	48	54	40	47	46	36	40	52	85
Dienst	88	87	81	52	36	42	55	42	27	25	25	26
Dokter / tandarts / apotheker	73	48	64	37	50	35	36	30	27	29	32	44
Bestuurlijk gebouw	60	37	53	39	36	50	38	46	25	27	27	17
Vervoermiddel: andere		31	39	32	36	42	32	19	18	16	35	26
Begraafplaats	36	21	67	24	23	16	12	8	21	21	13	9
Vervoermiddel: autobus / autocar	19	23	25	21	24	25	21	13	21	31	14	25
Bushalte / tramhalte	13	20	17	20	18	30	16	19	14	29	14	18
Stadion	57	37	26	21	12	13	12	15	11	1	9	6
Rusthuis	23	24	28	18	15	12	20	19	10	7	5	7
Vervoermiddel: vrachtwagen	8	19	19	11	19	16	16	7	13	12	16	15
Religieus gebouw	22	9	16	15	13	27	16	19	7	4	2	7
Woning: andere	35	11	14	11	12	5	8	11	10	2	4	3
Ontuchthuis	17	9	8	15	12	8	3	10	2	1	6	6
Bankautomaat	34	2	1				2		1		1	
Fietsenstandplaats						1				3	3	2
Waterlopen en zeeën	3	1		4			1					
Militaire installatie	1			1								
<b>Totaal</b>	<b>19.614</b>	<b>15.607</b>	<b>14.820</b>	<b>13.594</b>	<b>12.101</b>	<b>12.200</b>	<b>11.632</b>	<b>11.363</b>	<b>8.142</b>	<b>7.767</b>	<b>8.282</b>	<b>8.328</b>



## ZP CHARLEROI

## Beschadigen van eigendom

	2000	2013	2014	2015	2016	2017	2018	2019	2020	2021	2022	2023
Openbare weg	1.270	1.348	1.370	1.214	1.146	1.215	1.100	1.032	797	922	902	822
Woning: hoofdverblijf	918	705	740	703	707	651	677	605	632	563	590	603
Parking	180	236	189	189	188	193	218	221	128	117	140	153
Woning: onbepaald	11	66	77	56	62	54	77	55	60	47	47	61
Winkel	86	63	64	58	72	38	53	40	47	37	34	38
Horeca	107	51	71	68	62	43	45	53	34	22	37	27
Onderwijsinstelling	89	56	52	49	37	33	32	14	15	20	21	19
Woning: garage	55	46	34	50	34	41	35	42	28	27	24	20
Openbare dienst	43	24	40	35	36	30	49	25	30	27	23	23
Andere	45	27	30	42	28	24	21	31	27	23	24	21
Terrein	26	36	38	41	28	29	29	25	20	16	24	15
Bedrijf	34	32	37	29	41	38	27	21	15	19	16	17
Woning: oprit	22	33	29	28	23	20	25	13	38	22	13	16
Woning: tuin	13	32	26	20	17	18	14	13	21	16	16	15
Vervoermiddel: auto	5	30	23	11	21	11	10	15	23	19	17	14
Bestuurlijk gebouw	14	4	17	11	20	10	20	18	17	9	15	11
Onbekend	16	25	19	4	16	15	17	10	11	18	8	7
Luchthaven		20	16	20	15	10	10	9	9	4	15	20
Ziekenhuis	16	18	16	19	11	12	11	12	4	5	9	10
Recreatie en cultuur	26	22	11	12	15	12	4	11	5	6	3	6
Woning: tweede verblijf	6	13	11	10	11	10	11	14	13	8	9	16
Spoorwegstation / busstation / metrostation	35	13	13	9	11	11	10	9	4	7	5	4
Dienst	15	23	22	10	11	8	10	7	6	3	8	7
Werf	14	19	16	10	13	8	7	7	4	10	5	8
Sportinfrastructuur	19	8	13	11	14	16	5	4	4	9	7	4
Politiebureau	7	7	11	10	8	10	10	12	10	7	9	11
Woning: aanhorigheid	8	14	16	6	10	4	8	6	10	10	7	11
Bank / financiële instelling	18	4	8	6	12	4	10	8	7	13	9	
Vervoermiddel: andere	6	6	6	7	8	7	4	6	4	16	7	6
Begraafplaats	3	7	10	6	6	5	4	3	5	4	1	7
Benzinestation	6	2	5	6	5	2	5	7	6	5	5	2
Stadion	14	5	4	4	3	3	1	1	5	3	3	1
Religieus gebouw	9	6	1	3	4	3	3	4	1	1	5	4
Dokter / tandarts / apotheker	2	6	4	2	1	2	2	3		8	3	9
Bushalte / tramhalte		2	4	2	3	1	2	3			5	3
Ontuchthuis	8	3	2	3			2	1		1	1	1
Rusthuis	5		2	3	2		3		1		2	
Vervoermiddel: trein / tram / metrotrein	4	1	3	1	2			1		2		1
Waterlopen en zeeën	2	1		1			1				3	
Militaire installatie	1				1							
<b>Totaal</b>	<b>3.158</b>	<b>3.014</b>	<b>3.050</b>	<b>2.769</b>	<b>2.704</b>	<b>2.591</b>	<b>2.572</b>	<b>2.361</b>	<b>2.041</b>	<b>2.046</b>	<b>2.072</b>	<b>2.013</b>





## ZP CHARLEROI

### Misdrijven tegen de lichamelijke integriteit

	2000	2013	2014	2015	2016	2017	2018	2019	2020	2021	2022	2023
Woning	933	1.361	1.260	1.240	1.241	1.231	1.353	1.268	1.274	1.228	1.180	1.369
Openbare weg	851	1.192	1.203	1.094	1.087	1.039	1.096	1.097	893	978	1.045	1.097
Onderwijsinstelling	68	82	118	96	92	90	91	96	37	62	73	96
Horeca	146	92	88	85	88	56	80	65	33	41	66	58
Spoorwegstation / busstation / metrostation	32	40	42	40	35	45	57	62	32	45	35	48
Winkel	41	39	42	40	42	34	27	47	50	25	39	59
Parking	26	49	35	45	34	39	50	48	22	38	39	52
Openbare dienst	19	39	40	33	35	36	35	29	36	31	35	32
Onbekend	31	32	39	33	26	24	21	40	16	45	27	22
Ziekenhuis	18	30	30	29	28	40	28	23	16	25	15	29
Andere	11	28	19	23	27	22	18	14	21	18	26	30
Woning: oprit	11	20	21	20	22	13	14	17	13	12	10	19
Terrein	1	26	43	19	12	9	16	16	3	11	11	11
Luchthaven	1	19	16	11	10	12	12	24	9	9	7	27
Recreatie en cultuur	19	12	15	16	11	15	12	11	3	3	9	9
Bedrijf	16	13	14	18	14	7	10	7	7	7	8	13
Sportinfrastructuur	9	9	13	7	10	13	16	9	9	10	11	10
Woning: tuin	6	9	16	10	13	11	8	6	9	8	8	11
Vervoermiddel: andere	5	14	10	9	9	5	10	15	5	8	8	11
Politiebureau	8	5	11	10	4	8	5	10	3	5	6	6
Stadion	8	9	10	10	5	8	6	8	5	5	2	1
Vervoermiddel: autobus / autocar	11	12	6	3	4	5	7	7	1	4	6	7
Vervoermiddel: trein / tram / metrotrein	5	10	6	3	3	4	9	7	2	9	7	8
Benzinestation	6	3	6	3	5	8	4	9	5	7	7	9
Dienst	7	7	6	5	10	5	7	4	3	4	7	3
Bushalte / tramhalte	5	4	3	10	8	2	4	8	3	5	2	2
Rusthuis	4	2		5	4	9	3	3	2	3	5	6
Ontuchthuis	3	7	5	5	1	5	6		2	1	5	2
Bestuurlijk gebouw	5	2	4		2	3	6	1	4	4		4
Dokter / tandarts / apotheker	5	3		4		2	1	2	2	2	3	3
Bank / financiële instelling		2	1	3	2	2	3	4	1		4	1
Religieus gebouw	1		2	5	1	1	3	1	1		1	1
Waterlopen en zeeën			1		1						1	
<b>Totaal</b>	<b>2.312</b>	<b>3.172</b>	<b>3.125</b>	<b>2.934</b>	<b>2.886</b>	<b>2.803</b>	<b>3.018</b>	<b>2.958</b>	<b>2.522</b>	<b>2.653</b>	<b>2.708</b>	<b>3.056</b>

# ***POLITIËLE CRIMINALITEITSSTATISTIEKEN***

---

***PLEEGPLAATS: POLITIEZONE***

**ZP CHARLEROI**

***DEEL V : POLITIEZONE VS TYPOLOGIE***



## GEREGISTREERDE CRIMINALITEIT: POLITIEZONE vs TYPOLOGIE

### Typologie van de zone: Categorie 1

Politiezone
ANTWERPEN
BRUSSEL HOOFDSTAD ELSENE
POLICE LOCALE DE LIEGE
PZ GENT
ZP CHARLEROI



## GEREGISTREERDE CRIMINALITEIT: POLITIEZONE vs TYPOLOGIE

### Typologie van de zone: Categorie 1

Criminele figuur / Fenomeen	Niveau	% 2019 - 2020	% 2020 - 2021	% 2021 - 2022
Autodiefstal	POLITIEZONE	-13,7%	-12,7%	39,3%
	TYPOLOGIE	-25,3%	4,4%	16,5%
Motodiefstal	POLITIEZONE	-18,5%	-22,7%	-17,6%
	TYPOLOGIE	-32,3%	-4,2%	49,1%
Carjacking	POLITIEZONE	-44,8%	-31,3%	81,8%
	TYPOLOGIE	-32,4%	65,2%	-14,5%
Homejacking	POLITIEZONE	/	0,0%	-33,3%
	TYPOLOGIE	40,0%	-28,6%	20,0%
Garagediefstal	POLITIEZONE	-53,8%	-50,0%	100,0%
	TYPOLOGIE	-36,5%	15,2%	-10,5%
Bromfietsdiefstal	POLITIEZONE	3,8%	38,9%	-20,0%
	TYPOLOGIE	-22,0%	44,3%	21,7%
Fietsdiefstal	POLITIEZONE	6,9%	30,7%	-14,8%
	TYPOLOGIE	-19,4%	13,6%	16,6%
Woninginbraak	POLITIEZONE	-21,8%	-3,7%	-18,0%
	TYPOLOGIE	-28,0%	7,3%	6,3%
Inbraak in bedrijf of handelszaak	POLITIEZONE	-22,7%	-30,4%	26,6%
	TYPOLOGIE	-28,5%	-3,4%	14,1%
Inbraak in openbare of overheidsinstelling	POLITIEZONE	-29,9%	-27,8%	-6,4%
	TYPOLOGIE	-18,9%	-16,4%	8,7%
Ramkraak	POLITIEZONE	/	-100,0%	/
	TYPOLOGIE	-57,1%	-100,0%	/



## GEREGISTREERDE CRIMINALITEIT: POLITIEZONE vs TYPOLOGIE

Criminele figuur / Fenomeen	Niveau	% 2019 - 2020	% 2020 - 2021	% 2021 - 2022
Inbraak in gebouw (totaal)	POLITIEZONE	-22,4%	-8,4%	-13,1%
	TYPOLGIE	-27,5%	3,4%	8,1%
Diefstal gewapenderhand	POLITIEZONE	-27,4%	6,6%	6,9%
	TYPOLGIE	-26,1%	12,0%	-4,9%
Diefstal met geweld zonder wapen	POLITIEZONE	-26,0%	-13,9%	17,8%
	TYPOLGIE	-36,3%	6,5%	22,0%
Diefstal uit of aan voertuig	POLITIEZONE	-30,5%	-16,0%	-1,4%
	TYPOLGIE	-38,4%	11,1%	8,9%
Sacjacking uit auto	POLITIEZONE	-100,0%	/	-100,0%
	TYPOLGIE	-55,3%	-28,9%	7,4%
Diefstal van wapens en explosieven	POLITIEZONE	-30,2%	-22,7%	-2,9%
	TYPOLGIE	-36,6%	11,4%	-3,4%
Steaming	POLITIEZONE	/	/	/
	TYPOLGIE	-27,3%	-18,8%	-7,7%
Handtasroof	POLITIEZONE	-27,3%	16,7%	-3,6%
	TYPOLGIE	-36,0%	14,4%	-13,8%
Grijpdiefstal	POLITIEZONE	-35,3%	-15,1%	25,3%
	TYPOLGIE	-41,6%	10,1%	13,5%
Zakkenrollerij	POLITIEZONE	-29,3%	18,3%	-7,5%
	TYPOLGIE	-49,2%	6,0%	42,2%
Winkeldiefstal	POLITIEZONE	-33,4%	7,5%	28,4%
	TYPOLGIE	-24,7%	7,5%	23,3%
Diefstal met list	POLITIEZONE	-47,2%	0,0%	6,7%
	TYPOLGIE	-35,7%	14,7%	16,1%



## GEREGISTREERDE CRIMINALITEIT: POLITIEZONE vs TYPOLOGIE

Criminele figuur / Fenomeen	Niveau	% 2019 - 2020	% 2020 - 2021	% 2021 - 2022
Metaaldiefstal	POLITIEZONE	-41,0%	66,1%	58,3%
	TYPOLGIE	-27,7%	10,4%	68,5%
Werfdiefstal	POLITIEZONE	-18,8%	-23,1%	78,0%
	TYPOLGIE	-15,5%	-0,4%	10,5%
Home-invasion	POLITIEZONE	50,0%	-66,7%	0,0%
	TYPOLGIE	-3,0%	-6,3%	-23,3%
Dierendiefstal	POLITIEZONE	-9,5%	-36,8%	41,7%
	TYPOLGIE	-4,6%	-24,2%	42,6%
Ladingdiefstal	POLITIEZONE	237,5%	-92,6%	300,0%
	TYPOLGIE	47,9%	-57,7%	16,7%
Betaalkaartfraude	POLITIEZONE	-45,4%	40,1%	2,5%
	TYPOLGIE	-31,7%	32,2%	25,3%
Phishing	POLITIEZONE	-50,0%	33,3%	-25,0%
	TYPOLGIE	60,6%	15,4%	-18,4%
Ransomware	POLITIEZONE	0,0%	0,0%	0,0%
	TYPOLGIE	-41,2%	180,0%	-64,3%
Shouldersurfing	POLITIEZONE	-87,8%	-78,6%	366,7%
	TYPOLGIE	-63,8%	-52,3%	-1,2%
Skimming	POLITIEZONE	-50,0%	-100,0%	/
	TYPOLGIE	-46,7%	-1,5%	-29,7%
Geweld tegen beroepen van algemeen belang	POLITIEZONE	-26,3%	11,9%	-12,8%
	TYPOLGIE	-12,7%	16,7%	9,1%
Groepsverkrachting	POLITIEZONE	-42,9%	225,0%	15,4%
	TYPOLGIE	-31,0%	31,7%	-21,5%



## GEREGISTREERDE CRIMINALITEIT: POLITIEZONE vs TYPOLOGIE

Criminele figuur / Fenomeen	Niveau	% 2019 - 2020	% 2020 - 2021	% 2021 - 2022
Graffiti	POLITIEZONE	50,0%	-9,1%	3,3%
	TYPOLGIE	2,4%	-0,6%	-12,6%
Beschadiging van auto	POLITIEZONE	-18,4%	9,2%	-1,6%
	TYPOLGIE	-24,2%	10,0%	5,3%
Steekpartij	POLITIEZONE	-21,6%	0,0%	48,3%
	TYPOLGIE	-6,0%	21,4%	10,0%
IFG: fysiek, binnen het koppel	POLITIEZONE	0,0%	-7,2%	2,8%
	TYPOLGIE	-2,8%	-1,2%	5,4%
IFG: fysiek, tegen afstammelingen	POLITIEZONE	-15,2%	3,0%	-20,3%
	TYPOLGIE	6,1%	4,2%	-4,3%
IFG: fysiek, tegen andere leden	POLITIEZONE	-4,7%	0,0%	-7,7%
	TYPOLGIE	8,1%	-8,3%	-3,3%
IFG: seksueel, binnen het koppel	POLITIEZONE	-60,0%	-25,0%	66,7%
	TYPOLGIE	-46,3%	54,5%	5,9%
IFG: seksueel, tegen afstammelingen	POLITIEZONE	-42,1%	45,5%	-56,3%
	TYPOLGIE	-7,3%	-14,7%	-42,5%
IFG: seksueel, tegen andere leden	POLITIEZONE	-25,0%	-66,7%	0,0%
	TYPOLGIE	33,3%	-58,3%	-20,0%
IFG: psychisch, binnen het koppel	POLITIEZONE	-8,7%	-1,0%	6,0%
	TYPOLGIE	1,7%	1,3%	8,2%
IFG: psychisch, tegen afstammelingen	POLITIEZONE	-45,7%	-15,8%	12,5%
	TYPOLGIE	-10,3%	25,2%	-10,3%
IFG: psychisch, tegen andere leden	POLITIEZONE	-38,5%	31,3%	76,2%
	TYPOLGIE	7,6%	-2,4%	-1,8%



## GEREGISTREERDE CRIMINALITEIT: POLITIEZONE vs TYPOLOGIE

Criminele figuur / Fenomeen	Niveau	% 2019 - 2020	% 2020 - 2021	% 2021 - 2022
IFG: economisch, binnen het koppel	POLITIEZONE	-16,3%	-11,1%	21,9%
	TYPOLGIE	-3,2%	-4,2%	15,7%
IFG: economisch, tegen afstammelingen	POLITIEZONE	-72,7%	-33,3%	-50,0%
	TYPOLGIE	-9,7%	-7,1%	-34,6%
IFG: economisch, tegen andere leden	POLITIEZONE	-23,3%	-57,1%	25,0%
	TYPOLGIE	-7,7%	-22,5%	22,6%
Humane doping	POLITIEZONE	-55,6%	-50,0%	-50,0%
	TYPOLGIE	-39,3%	7,7%	-12,9%
Illegale vetmesting	POLITIEZONE	/	0,0%	-100,0%
	TYPOLGIE	-40,0%	-33,3%	125,0%
Verkoop van cocaïne	POLITIEZONE	8,2%	48,5%	-28,6%
	TYPOLGIE	1,2%	13,8%	11,4%
Import-export van cocaïne	POLITIEZONE	-100,0%	/	-100,0%
	TYPOLGIE	-1,4%	-5,8%	-20,0%
Productie van synthetische drugs	POLITIEZONE	/	/	/
	TYPOLGIE	40,0%	-57,1%	166,7%
Import-export van synthetische drugs	POLITIEZONE	-100,0%	/	-100,0%
	TYPOLGIE	-41,9%	11,1%	5,0%
Verkoop van synthetische drugs	POLITIEZONE	-25,0%	-66,7%	400,0%
	TYPOLGIE	-5,2%	2,7%	12,8%
Productie van cannabis (teelt)	POLITIEZONE	127,3%	-8,0%	-26,1%
	TYPOLGIE	23,6%	-24,5%	-31,3%
Import-export van cannabis in grote hoeve.	POLITIEZONE	/	/	/
	TYPOLGIE	-14,3%	333,3%	-38,5%





## GEREGISTREERDE CRIMINALITEIT: POLITIEZONE vs TYPOLOGIE

Criminele figuur / Fenomeen	Niveau	% 2019 - 2020	% 2020 - 2021	% 2021 - 2022
Verkoop van cannabis in grote hoeveelheid	POLITIEZONE	/	/	-50,0%
	TYPOLGIE	15,8%	77,3%	2,6%
Import-export van heroïne	POLITIEZONE	-100,0%	/	-100,0%
	TYPOLGIE	44,4%	-30,8%	-33,3%
Verkoop-handel van heroïne	POLITIEZONE	65,0%	100,0%	-24,2%
	TYPOLGIE	10,1%	30,6%	-19,3%
Handel en productie van vuurwapen	POLITIEZONE	40,0%	0,0%	-57,1%
	TYPOLGIE	2,5%	0,0%	-9,8%
Handel en productie van niet-vuurwapen	POLITIEZONE	-100,0%	/	/
	TYPOLGIE	-54,5%	40,0%	-14,3%
Mensenhandel - economische uitbuiting	POLITIEZONE	300,0%	0,0%	-50,0%
	TYPOLGIE	-37,5%	48,0%	16,2%
Mensenhandel - seksuele uitbuiting	POLITIEZONE	-40,9%	46,2%	0,0%
	TYPOLGIE	-18,2%	-12,7%	-0,7%
Fysiek geweld (openbaar vervoer)	POLITIEZONE	-48,2%	44,2%	-30,6%
	TYPOLGIE	-18,3%	23,3%	9,4%
Fysiek geweld (openbare weg)	POLITIEZONE	-20,4%	6,1%	11,8%
	TYPOLGIE	-19,6%	11,7%	13,3%
Fysiek geweld (andere openbare plaats)	POLITIEZONE	-67,5%	192,3%	-13,2%
	TYPOLGIE	-0,5%	33,9%	-18,0%
Fysiek geweld (publiek toegankelijke plaats)	POLITIEZONE	-35,2%	9,7%	12,0%
	TYPOLGIE	-39,0%	10,3%	44,1%
Seksueel geweld (openbaar vervoer)	POLITIEZONE	-36,4%	171,4%	-63,2%
	TYPOLGIE	-14,4%	38,4%	14,5%



## GEREGISTREERDE CRIMINALITEIT: POLITIEZONE vs TYPOLOGIE

Criminele figuur / Fenomeen	Niveau	% 2019 - 2020	% 2020 - 2021	% 2021 - 2022
Seksueel geweld (openbare weg)	POLITIEZONE	5,6%	5,3%	-25,0%
	TYPOLOGIE	-13,8%	7,5%	11,8%
Seksueel geweld (andere openbare plaats)	POLITIEZONE	20,0%	-16,7%	-20,0%
	TYPOLOGIE	1,6%	4,8%	-14,5%
Seksueel geweld (publiek toegankelijke plaats)	POLITIEZONE	-42,9%	35,0%	-14,8%
	TYPOLOGIE	-24,0%	19,0%	41,7%
Psychisch geweld (openbaar vervoer)	POLITIEZONE	-28,8%	29,8%	-44,3%
	TYPOLOGIE	-14,7%	7,9%	-5,2%
Psychisch geweld (openbare weg)	POLITIEZONE	-5,0%	-11,4%	13,4%
	TYPOLOGIE	-4,8%	-7,9%	3,4%
Psychisch geweld (andere openbare plaats)	POLITIEZONE	-37,5%	56,7%	-8,5%
	TYPOLOGIE	-9,9%	-3,5%	-12,8%
Psychisch geweld (publiek toegankelijke plaats)	POLITIEZONE	-45,1%	4,2%	34,5%
	TYPOLOGIE	-33,5%	-4,6%	24,0%
Diefstal gewapenderhand (openbaar vervoer)	POLITIEZONE	-85,7%	400,0%	-40,0%
	TYPOLOGIE	-7,7%	33,3%	-18,8%
Diefstal gewapenderhand (openbare weg)	POLITIEZONE	-35,1%	39,6%	3,0%
	TYPOLOGIE	-36,1%	26,5%	1,2%
Diefstal gewapenderhand (andere openbare plaats)	POLITIEZONE	200,0%	-66,7%	100,0%
	TYPOLOGIE	11,4%	-30,8%	3,7%
Diefstal gewapenderhand (publiek toegank. plaats)	POLITIEZONE	-42,9%	12,5%	-11,1%
	TYPOLOGIE	-32,3%	10,9%	-13,5%
Diefstal geweld zonder wapen (openbaar vervoer)	POLITIEZONE	-32,7%	37,8%	-41,2%
	TYPOLOGIE	-21,0%	-1,9%	9,8%



## GEREGISTREERDE CRIMINALITEIT: POLITIEZONE vs TYPOLOGIE

Criminele figuur / Fenomeen	Niveau	% 2019 - 2020	% 2020 - 2021	% 2021 - 2022
Diefstal geweld zonder wapen (openbare weg)	POLITIEZONE	-31,8%	-19,6%	30,5%
	TYPOLOGIE	-44,0%	13,6%	14,5%
Diefstal geweld zonder wapen (and. openb. plaats)	POLITIEZONE	-22,2%	-35,7%	44,4%
	TYPOLOGIE	-15,9%	18,1%	-8,0%
Diefstal geweld zonder wapen (pub. toegank. pl.)	POLITIEZONE	-31,3%	-13,2%	20,3%
	TYPOLOGIE	-35,0%	2,5%	35,8%
Nepagenten	POLITIEZONE	-66,7%	-66,7%	200,0%
	TYPOLOGIE	-35,0%	26,9%	33,3%
Terrorisme, extremisme en radicalisme	POLITIEZONE	-33,3%	0,0%	150,0%
	TYPOLOGIE	-18,4%	-35,7%	24,1%
Cyberbelaging	POLITIEZONE	41,2%	26,4%	23,1%
	TYPOLOGIE	7,0%	8,1%	-7,7%
Identiteitsfraude	POLITIEZONE	-29,7%	-6,0%	13,5%
	TYPOLOGIE	-14,0%	2,1%	10,1%

# ***POLITIËLE CRIMINALITEITSSTATISTIEKEN***

---

***PLEEGPLAATS: POLITIEZONE***

**ZP CHARLEROI**

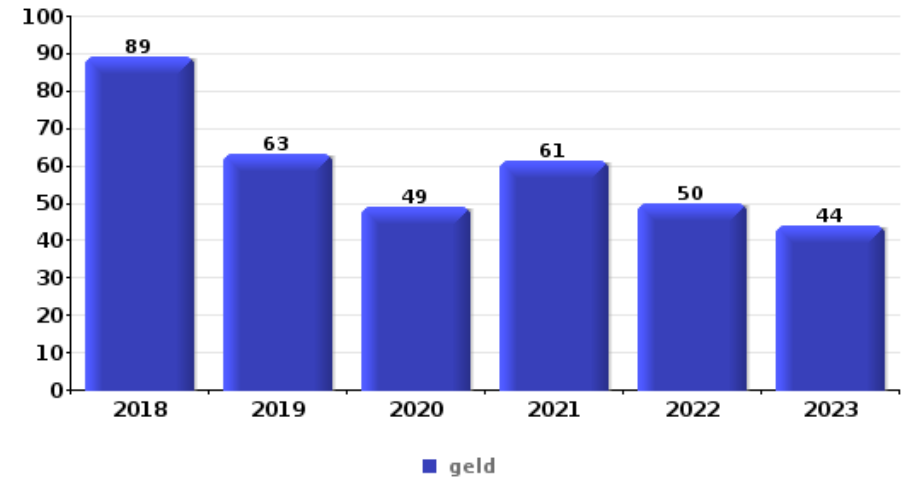
***DEEL VI : VOORWERPEN EN VERVOERMIDDELEN***



## ZP CHARLEROI

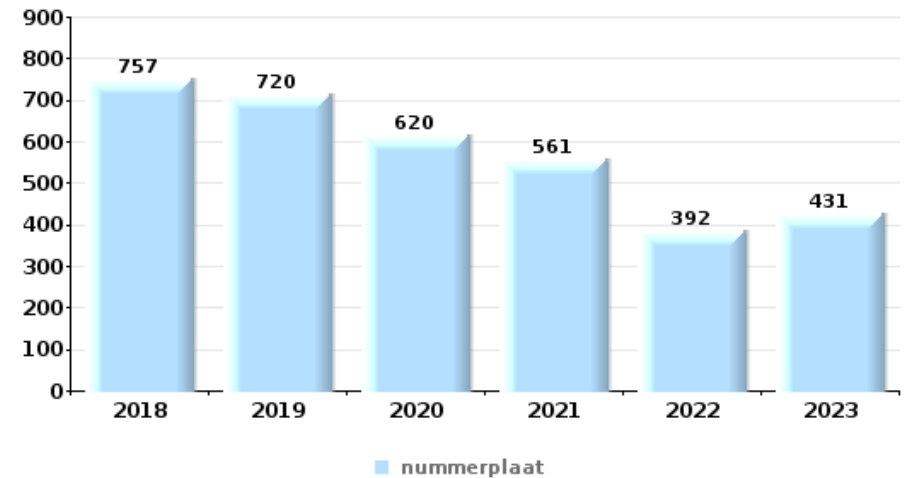
### Diefstal gewapenderhand

Top 5 gestolen voorwerpen (obv aantal feiten)		2018	2019	2020	2021	2022	2023
1	geld	89	63	49	61	50	44
2	GSM en toebehoren	55	43	25	36	48	57
3	identiteitskaart / paspoort	25	14	8	18	19	21
4	bankkaart / kredietkaart	24	9	13	19	21	18
5	juweel / uurwerk	18	14	21	13	15	16



### Diefstal uit of aan voertuig

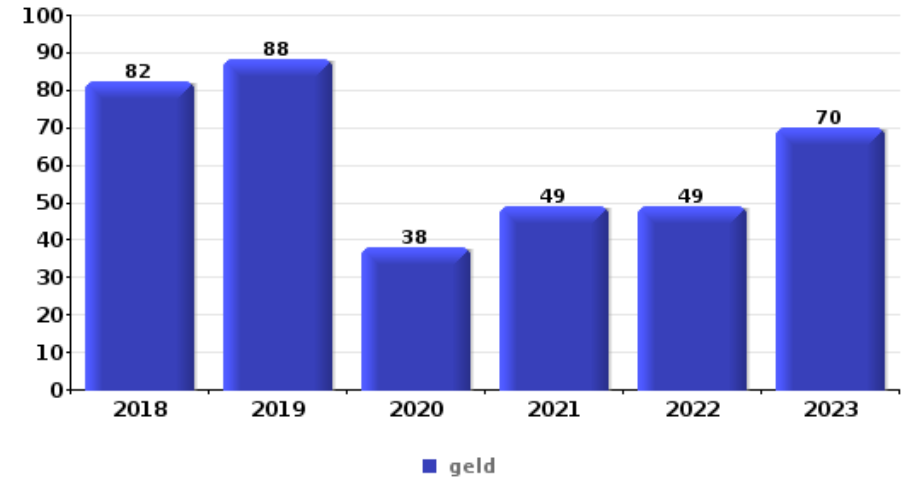
Top 5 gestolen voorwerpen (obv aantal feiten)		2018	2019	2020	2021	2022	2023
1	nummerplaat	757	720	620	561	392	431
2	rijbewijs	466	440	298	287	337	304
3	identiteitskaart / paspoort	431	431	288	291	308	301
4	bankkaart / kredietkaart	355	391	278	301	319	298
5	geld	346	349	248	226	238	248





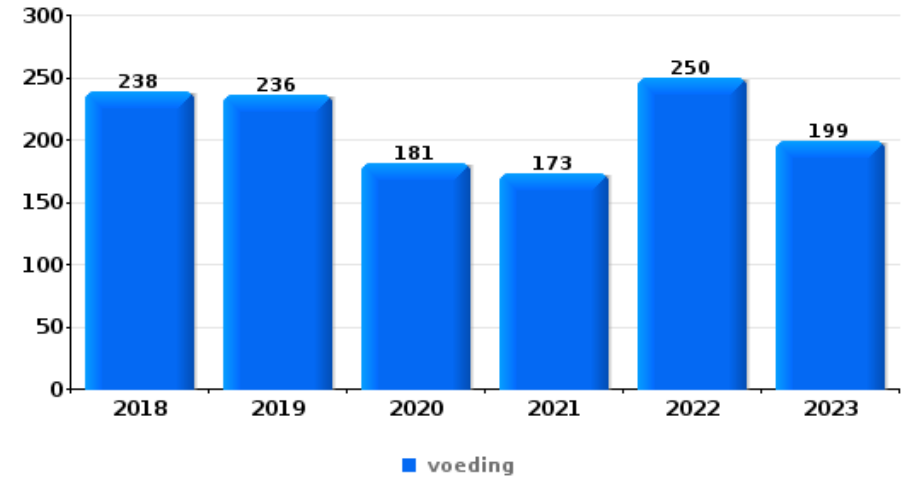
**Inbraak in bedrijf of handelszaak**

Top 5 gestolen voorwerpen (obv aantal feiten)		2018	2019	2020	2021	2022	2023
1	geld	82	88	38	49	49	70
2	voeding	36	41	30	23	19	22
3	computer en toebehoren	38	34	29	14	23	20
4	gereedschap	25	17	21	12	14	17
5	GSM en toebehoren	16	20	10	6	16	19



**Winkeldiefstal**

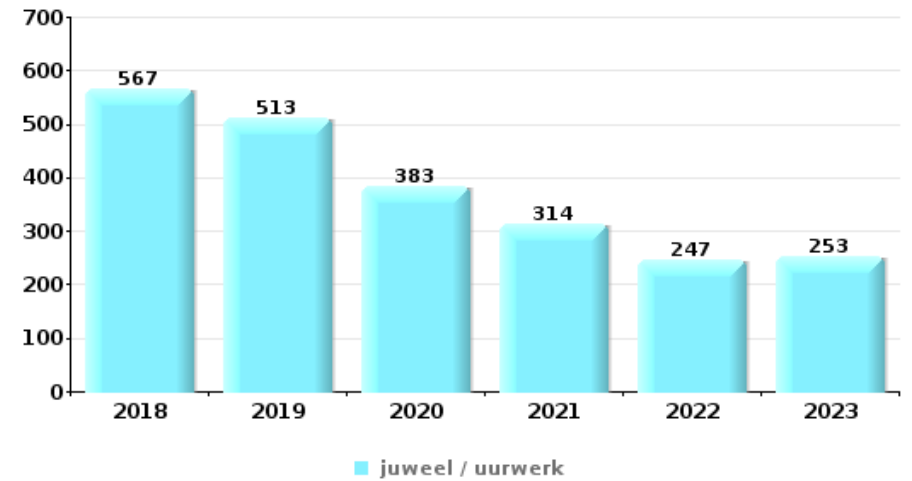
Top 5 gestolen voorwerpen (obv aantal feiten)		2018	2019	2020	2021	2022	2023
1	voeding	238	236	181	173	250	199
2	kleding	121	144	83	89	101	77
3	tabak	82	104	84	81	128	78
4	parfum / schoonheidsproduct	97	63	35	36	53	59
5	multimedia	27	56	23	45	24	25





## Woninginbraak

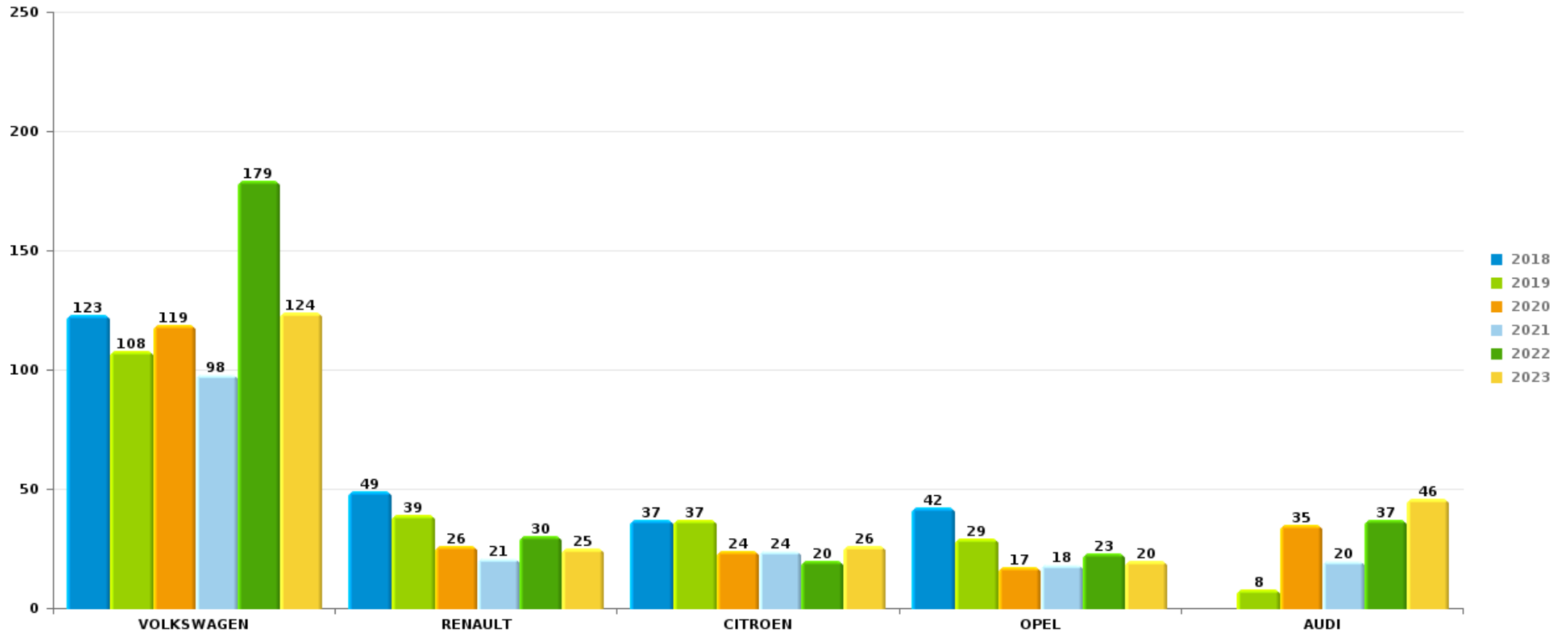
Top 5 gestolen voorwerpen (obv aantal feiten)		2018	2019	2020	2021	2022	2023
1	juweel / uurwerk	567	513	383	314	247	253
2	geld	409	398	289	233	198	196
3	multimedia	427	340	229	245	182	177
4	computer en toebehoren	389	323	182	172	145	128
5	gereedschap	159	166	141	122	103	103



*Opmerking: wat betreft de voorwerpen worden er geen totalen gepresenteerd gezien bij eenzelfde feit meerdere voorwerpen kunnen gestolen zijn.*

ZP CHARLEROIAutodiefstal

Aantal gestolen auto's per merk (Top 5)





# ***POLITIËLE CRIMINALITEITSSTATISTIEKEN***

---

***PLEEGPLAATS: POLITIEZONE***

**ZP CHARLEROI**

***DEEL VII : VERDACHTEN***



## Deel 1: Niveau FEITEN (telling van het aantal feiten waarbij een bepaald type verdachte betrokken is)

### 1.1. Aantal inbreuken volgens het geslacht van de gekende verdachten (per hoofdcategorie)

Doordat bij eenzelfde feit zowel een mannelijke als een vrouwelijke gekende verdachte betrokken kan zijn, is het mogelijk dat de som van de kolommen "Mannen" en "Vrouwen" hoger is dan de waarde in de kolom "Totaal..." (zie ook de methodologische nota)

#### ZP CHARLEROI

**2023**

Hoofdcategorie / Geslacht	Totaal aantal feiten minstens 1 gekende	Mannen	%	Vrouwen	%
Vreemdelingenwetgeving	2.158	1.914	88,7%	206	9,5%
Misdr. tegen de lichamelijke integriteit	931	753	80,9%	268	28,8%
Diefstal en afpersing	765	647	84,6%	151	19,7%
Drugs	675	635	94,1%	51	7,6%
Wapens en springstoffen	596	506	84,9%	95	15,9%
Misdr. tegen de openbare veiligheid	339	293	86,4%	51	15,0%
Beschadigen van eigendom	273	224	82,1%	50	18,3%
Bedrog	243	211	86,8%	40	16,5%
Misdr. tegen de openbare trouw	242	193	79,8%	54	22,3%
Misdr. tegen andere morele waarden en gevoelens	215	172	80,0%	46	21,4%
Misdr. tegen gezag van de overheid	136	111	81,6%	26	19,1%
Milieu	98	75	76,5%	37	37,8%
Dronkenschap en alcohol	108	103	95,4%	5	4,6%
Informaticacriminaliteit	97	83	85,6%	14	14,4%
Sociaal strafwetboek	73	59	80,8%	30	41,1%
Zedenmisdriven	58	54	93,1%	3	5,2%

## GEREGISTREERDE CRIMINALITEIT: VERDACHTEN



Hoofdcategorie / Geslacht	Totaal aantal feiten minstens 1 gekende	Mannen	%	Vrouwen	%
Andere bijzondere wetten	41	37	90,2%	4	9,8%
Jeugdbescherming	22	14	63,6%	14	63,6%
Arbeid	23	19	82,6%	4	17,4%
Bescherming personen	22	16	72,7%	6	27,3%
Misdr. tegen de familie	23	2	8,7%	20	87,0%
Identiteitskaart	12	10	83,3%	2	16,7%
Economische wetgeving	11	10	90,9%	1	9,1%
Voetbalwet	9	9	100,0%		
Misdr. tegen de persoonlijke vrijheid	7	7	100,0%	1	14,3%
Mensenhandel	6	6	100,0%		
Volksgesondheid	6	4	66,7%	2	33,3%
Handelspraktijken	5	3	60,0%	2	40,0%
Huisjesmelkerij	5	4	80,0%	1	20,0%
Overtreding Strafwetboek	5	1	20,0%	4	80,0%
Private veiligheid	5	5	100,0%		
Bevolkingsregister	2	1	50,0%	1	50,0%
Hormonen en doping	2	2	100,0%		
Misdr. tegen het juridisch statuut van het kind	1			1	100,0%
Onwettige uitoefening van het openbaar gezag	1			1	100,0%
<b>Totaal</b>	<b>7.215</b>	<b>6.183</b>	<b>85,7%</b>	<b>1.191</b>	<b>16,5%</b>



## 1.2. Aantal inbreuken volgens het geslacht van de gekende verdachten (per criminele figuur)

Doordat bij eenzelfde criminele figuur zowel een mannelijke als een vrouwelijke gekende verdachte betrokken kan zijn, is het mogelijk dat de som van de kolommen "Mannen" en "Vrouwen" hoger is dan de waarde in de kolom "Totaal..."  
(zie ook de methodologische nota)

ZP CHARLEROI2023CF Diefstal vervoermiddel

Criminele figuur / Geslacht	Totaal aantal feiten minstens 1 gekende verdachte	Mannen	%	Vrouwen	%
Autodiefstal	32	30	93,8%	3	9,4%
Motodiefstal	1	1	100,0%		
Carjacking	5	5	100,0%		
Homejacking	1	1	100,0%		
Bromfietsdiefstal	4	4	100,0%		
Fietsdiefstal	1	1	100,0%		
<b>Totaal</b>	<b>NVT</b>	<b>NVT</b>	<b>NVT</b>	<b>NVT</b>	<b>NVT</b>

CF Inbraak

Criminele figuur / Geslacht	Totaal aantal feiten minstens 1 gekende verdachte	Mannen	%	Vrouwen	%
Woninginbraak	29	27	93,1%	2	6,9%
Inbraak in bedrijf of handelszaak	22	22	100,0%	1	4,5%
Inbraak in openbare of overheidsinstelling	3	3	100,0%		
Ramkraak	1	1	100,0%		
<b>Inbraak in gebouw (totaal)</b>	<b>54</b>	<b>52</b>	<b>96,3%</b>	<b>3</b>	<b>5,6%</b>
<b>Totaal</b>	<b>NVT</b>	<b>NVT</b>	<b>NVT</b>	<b>NVT</b>	<b>NVT</b>

## GEREGISTREERDE CRIMINALITEIT: VERDACHTEN



### CF Diefstal andere

Criminele figuur / Geslacht	Totaal aantal feiten minstens 1 gekende verdachte	Mannen	%	Vrouwen	%
Diefstal gewapenderhand	17	17	100,0%	1	5,9%
Diefstal met geweld zonder wapen	73	69	94,5%	6	8,2%
Diefstal uit of aan voertuig	67	65	97,0%	2	3,0%
Diefstal van wapens en explosieven	1	1	100,0%		
Grijpdiefstal	19	19	100,0%		
Zakkenrollerij	8	8	100,0%		
Winkeldiefstal	398	307	77,1%	115	28,9%
Diefstal met list	9	8	88,9%	1	11,1%
Metaaldiefstal	12	12	100,0%	1	8,3%
Werfdiefstal	7	7	100,0%	1	14,3%
Dierendiefstal	2	1	50,0%	1	50,0%
<b>Totaal</b>	<b>NVT</b>	<b>NVT</b>	<b>NVT</b>	<b>NVT</b>	<b>NVT</b>

### ICT-criminaliteit

Criminele figuur / Geslacht	Totaal aantal feiten minstens 1 gekende verdachte	Mannen	%	Vrouwen	%
Betaalkaartfraude	66	55	83,3%	11	16,7%
<b>Totaal</b>	<b>NVT</b>	<b>NVT</b>	<b>NVT</b>	<b>NVT</b>	<b>NVT</b>

### CF Andere

Criminele figuur / Geslacht	Totaal aantal feiten minstens 1 gekende verdachte	Mannen	%	Vrouwen	%
Geweld tegen beroepen van algemeen belang	24	18	75,0%	6	25,0%
Groepsverkrachting	1	1	100,0%		
Graffiti	4	4	100,0%		
Beschadiging van auto	87	66	75,9%	22	25,3%
Steekpartij	16	15	93,8%	1	6,3%
<b>Totaal</b>	<b>NVT</b>	<b>NVT</b>	<b>NVT</b>	<b>NVT</b>	<b>NVT</b>

## GEREGISTREERDE CRIMINALITEIT: VERDACHTEN



### FE Intrafamiliaal geweld (IFG)

Criminele figuur / Geslacht	Totaal aantal feiten minstens 1 gekende verdachte	Mannen	%	Vrouwen	%
IFG: fysiek, binnen het koppel	275	229	83,3%	109	39,6%
IFG: fysiek, tegen afstammelingen	39	27	69,2%	14	35,9%
IFG: fysiek, tegen andere leden	88	62	70,5%	35	39,8%
IFG: seksueel, binnen het koppel	5	4	80,0%	1	20,0%
IFG: seksueel, tegen afstammelingen	1	1	100,0%		
IFG: seksueel, tegen andere leden	2	2	100,0%		
IFG: psychisch, binnen het koppel	120	91	75,8%	29	24,2%
IFG: psychisch, tegen afstammelingen	10	9	90,0%	3	30,0%
IFG: psychisch, tegen andere leden	25	24	96,0%	4	16,0%
IFG: economisch, binnen het koppel	50	40	80,0%	12	24,0%
IFG: economisch, tegen afstammelingen	5	5	100,0%	1	20,0%
IFG: economisch, tegen andere leden	20	18	90,0%	3	15,0%
<b>Totaal</b>	<b>NVT</b>	<b>NVT</b>	<b>NVT</b>	<b>NVT</b>	<b>NVT</b>

### FE Hormonen en doping

Criminele figuur / Geslacht	Totaal aantal feiten minstens 1 gekende verdachte	Mannen	%	Vrouwen	%
Humane doping	4	3	75,0%	1	25,0%
<b>Totaal</b>	<b>NVT</b>	<b>NVT</b>	<b>NVT</b>	<b>NVT</b>	<b>NVT</b>

### FE Drugs

Criminele figuur / Geslacht	Totaal aantal feiten minstens 1 gekende verdachte	Mannen	%	Vrouwen	%
Verkoop van cocaïne	55	54	98,2%	2	3,6%
Verkoop van synthetische drugs	1	1	100,0%		
Productie van cannabis (teelt)	9	9	100,0%	2	22,2%
Verkoop van cannabis in grote hoeveelheid	1	1	100,0%		
Verkoop-handel van heroïne	33	33	100,0%	4	12,1%
<b>Totaal</b>	<b>NVT</b>	<b>NVT</b>	<b>NVT</b>	<b>NVT</b>	<b>NVT</b>

## GEREGISTREERDE CRIMINALITEIT: VERDACHTEN



### FE Mensenhandel

Criminele figuur / Geslacht	Totaal aantal feiten minstens 1 gekende verdachte	Mannen	%	Vrouwen	%
Mensenhandel - economische uitbuiting	4	4	100,0%		
Mensenhandel - seksuele uitbuiting	3	2	66,7%	1	33,3%
<b>Totaal</b>	<b>NVT</b>	<b>NVT</b>	<b>NVT</b>	<b>NVT</b>	<b>NVT</b>

### FE Geweld in de publieke ruimte

Criminele figuur / Geslacht	Totaal aantal feiten minstens 1 gekende verdachte	Mannen	%	Vrouwen	%
Fysiek geweld (openbaar vervoer)	23	19	82,6%	4	17,4%
Fysiek geweld (openbare weg)	352	301	85,5%	75	21,3%
Fysiek geweld (andere openbare plaats)	20	12	60,0%	8	40,0%
Fysiek geweld (publiek toegankelijke plaats)	118	96	81,4%	31	26,3%
Seksueel geweld (openbaar vervoer)	6	6	100,0%		
Seksueel geweld (openbare weg)	5	5	100,0%		
Seksueel geweld (publiek toegankelijke plaats)	8	6	75,0%	1	12,5%
Psychisch geweld (openbaar vervoer)	18	17	94,4%	1	5,6%
Psychisch geweld (openbare weg)	148	123	83,1%	24	16,2%
Psychisch geweld (andere openbare plaats)	17	11	64,7%	6	35,3%
Psychisch geweld (publiek toegankelijke plaats)	121	100	82,6%	25	20,7%
Diefstal gewapenderhand (openbare weg)	8	8	100,0%	1	12,5%
Diefstal gewapenderhand (publiek toegank. plaats)	8	8	100,0%		
Diefstal geweld zonder wapen (openbaar vervoer)	4	4	100,0%		
Diefstal geweld zonder wapen (openbare weg)	30	29	96,7%	1	3,3%
Diefstal geweld zonder wapen (pub. toegank. pl.)	28	26	92,9%	4	14,3%
<b>Totaal</b>	<b>NVT</b>	<b>NVT</b>	<b>NVT</b>	<b>NVT</b>	<b>NVT</b>

## GEREGISTREERDE CRIMINALITEIT: VERDACHTEN



### FE Andere

Criminele figuur / Geslacht	Totaal aantal feiten minstens 1 gekende verdachte	Mannen	%	Vrouwen	%
Terrorisme, extremisme en radicalisme	1	1	100,0%		
Cyberbelaging	24	20	83,3%	4	16,7%
Identiteitsfraude	130	102	78,5%	29	22,3%
<b>Totaal</b>	<b>NVT</b>	<b>NVT</b>	<b>NVT</b>	<b>NVT</b>	<b>NVT</b>





### 1.3. Aantal inbreuken volgens de leeftijd van de gekende verdachten (per hoofdcategorie)

Doordat bij eenzelfde feit zowel een minderjarige als een meerderjarige gekende verdachte betrokken kan zijn, is het mogelijk dat de som van de kolommen "Minderjarig" en "Meerderjarig" hoger is dan de waarde in de kolom "Totaal..." (zie ook de methodologische nota)

## ZP CHARLEROI

2023

Hoofdcategorie / Leeftijd	Totaal aantal feiten minstens 1 gekende verdachte	Minderjarig	%	Meerderjarig	%
Vreemdelingenwetgeving	2.158	74	3,4%	2.088	96,8%
Misdr. tegen de lichamelijke integriteit	931	57	6,1%	885	95,1%
Diefstal en afpersing	765	70	9,2%	710	92,8%
Drugs	675	62	9,2%	619	91,7%
Wapens en springstoffen	596	34	5,7%	564	94,6%
Misdr. tegen de openbare veiligheid	339	15	4,4%	324	95,6%
Beschadigen van eigendom	273	8	2,9%	266	97,4%
Bedrog	243	9	3,7%	234	96,3%
Misdr. tegen de openbare trouw	242	10	4,1%	233	96,3%
Misdr. tegen andere morele waarden en gevoelens	215	7	3,3%	208	96,7%
Misdr. tegen gezag van de overheid	136	8	5,9%	129	94,9%
Dronkenschap en alcohol	108			108	100,0%
Milieu	98			98	100,0%
Informaticacriminaliteit	97	1	1,0%	96	99,0%
Sociaal strafwetboek	73			73	100,0%
Zedenmisdrijven	58	7	12,1%	51	87,9%
Andere bijzondere wetten	41	1	2,4%	40	97,6%
Arbeid	23			23	100,0%
Misdr. tegen de familie	23			23	100,0%
Bescherming personen	22	3	13,6%	19	86,4%
Jeugdbescherming	22	8	36,4%	14	63,6%
Identiteitskaart	12	3	25,0%	9	75,0%
Economische wetgeving	11			11	100,0%
Voetbalwet	9			9	100,0%
Mensenhandel	6	1	16,7%	6	100,0%
Misdr. tegen de persoonlijke vrijheid	7			7	100,0%
Volksgesondheid	6			6	100,0%

## GEREGISTREERDE CRIMINALITEIT: VERDACHTEN



Hoofdcategorie / Leeftijd	Totaal aantal feiten minstens 1 gekende verdachte	Minderjarig	%	Meerderjarig	%
Handelspraktijken	5			5	100,0%
Huisjesmelkerij	5			5	100,0%
Overtreding Strafwetboek	5			5	100,0%
Private veiligheid	5			5	100,0%
Bevolkingsregister	2			2	100,0%
Hormonen en doping	2			2	100,0%
Misdr. tegen het juridisch statuut van het kind	1			1	100,0%
Onwettige uitoefening van het openbaar gezag	1			1	100,0%
<b>Totaal</b>	<b>7.215</b>	<b>378</b>	<b>5,2%</b>	<b>6.879</b>	<b>95,3%</b>



#### 1.4. Aantal inbreuken volgens de leeftijd van de gekende verdachten (per criminele figuur)

Doordat bij eenzelfde criminele figuur zowel een minderjarige als een meerderjarige gekende verdachte betrokken kan zijn, is het mogelijk dat de som van de kolommen "Minderjarig" en "Meerderjarig" hoger is dan de waarde in de kolom "Totaal..." (zie ook de methodologische nota)

##### ZP CHARLEROI

2023

##### CF Diefstal vervoermiddel

Criminele figuur / Leeftijd	Totaal aantal feiten minstens 1 gekende verdachte	Minderjarig	%	Meerderjarig	%
Autodiefstal	32	3	9,4%	30	93,8%
Motodiefstal	1			1	100,0%
Carjacking	5			5	100,0%
Homejacking	1			1	100,0%
Bromfietsdiefstal	4	2	50,0%	2	50,0%
Fietsdiefstal	1			1	100,0%
<b>Totaal</b>	<b>NVT</b>	<b>NVT</b>	<b>NVT</b>	<b>NVT</b>	<b>NVT</b>

##### CF Inbraak

Criminele figuur / Leeftijd	Totaal aantal feiten minstens 1 gekende verdachte	Minderjarig	%	Meerderjarig	%
Woninginbraak	29	1	3,4%	28	96,6%
Inbraak in bedrijf of handelszaak	22	1	4,5%	21	95,5%
Inbraak in openbare of overheidsinstelling	3	1	33,3%	3	100,0%
Ramkraak	1			1	100,0%
<b>Inbraak in gebouw (totaal)</b>	<b>54</b>	<b>3</b>	<b>5,6%</b>	<b>52</b>	<b>96,3%</b>
<b>Totaal</b>	<b>NVT</b>	<b>NVT</b>	<b>NVT</b>	<b>NVT</b>	<b>NVT</b>

## GEREGISTREERDE CRIMINALITEIT: VERDACHTEN



### CF Diefstal andere

Criminele figuur / Leeftijd	Totaal aantal feiten minstens 1 gekende verdachte	Minderjarig	%	Meerderjarig	%
Diefstal gewapenderhand	17	2	11,8%	16	94,1%
Diefstal met geweld zonder wapen	73	12	16,4%	65	89,0%
Diefstal uit of aan voertuig	67	2	3,0%	65	97,0%
Diefstal van wapens en explosieven	1			1	100,0%
Grijpdiefstal	19	2	10,5%	17	89,5%
Zakkenrollerij	8			8	100,0%
Winkeldiefstal	398	36	9,0%	368	92,5%
Diefstal met list	9	2	22,2%	7	77,8%
Metaaldiefstal	12	1	8,3%	11	91,7%
Werfdiefstal	7			7	100,0%
Dierendiefstal	2			2	100,0%
<b>Totaal</b>	<b>NVT</b>	<b>NVT</b>	<b>NVT</b>	<b>NVT</b>	<b>NVT</b>

### ICT-criminaliteit

Criminele figuur / Leeftijd	Totaal aantal feiten minstens 1 gekende verdachte	Meerderjarig	%
Betaalkaartfraude	66	66	100,0%
<b>Totaal</b>	<b>NVT</b>	<b>NVT</b>	<b>NVT</b>

### CF Andere

Criminele figuur / Leeftijd	Totaal aantal feiten minstens 1 gekende verdachte	Minderjarig	%	Meerderjarig	%
Geweld tegen beroepen van algemeen belang	24	2	8,3%	22	91,7%
Groepsverkrachting	1			1	100,0%
Graffiti	4			4	100,0%
Beschadiging van auto	87	2	2,3%	85	97,7%
Steekpartij	16	1	6,3%	16	100,0%
<b>Totaal</b>	<b>NVT</b>	<b>NVT</b>	<b>NVT</b>	<b>NVT</b>	<b>NVT</b>

## GEREGISTREERDE CRIMINALITEIT: VERDACHTEN



### FE Intrafamiliaal geweld (IFG)

Criminele figuur / Leeftijd	Totaal aantal feiten minstens 1 gekende verdachte	Minderjarig	%	Meerderjarig	%
IFG: fysiek, binnen het koppel	275	1	0,4%	274	99,6%
IFG: fysiek, tegen afstammelingen	39	1	2,6%	39	100,0%
IFG: fysiek, tegen andere leden	88	13	14,8%	79	89,8%
IFG: seksueel, binnen het koppel	5			5	100,0%
IFG: seksueel, tegen afstammelingen	1			1	100,0%
IFG: seksueel, tegen andere leden	2	1	50,0%	1	50,0%
IFG: psychisch, binnen het koppel	120	1	0,8%	119	99,2%
IFG: psychisch, tegen afstammelingen	10			10	100,0%
IFG: psychisch, tegen andere leden	25	2	8,0%	23	92,0%
IFG: economisch, binnen het koppel	50	1	2,0%	49	98,0%
IFG: economisch, tegen afstammelingen	5			5	100,0%
IFG: economisch, tegen andere leden	20	1	5,0%	19	95,0%
<b>Totaal</b>	<b>NVT</b>	<b>NVT</b>	<b>NVT</b>	<b>NVT</b>	<b>NVT</b>

### FE Hormonen en doping

Criminele figuur / Leeftijd	Totaal aantal feiten minstens 1 gekende verdachte	Meerderjarig	%
Humane doping	4	4	100,0%
<b>Totaal</b>	<b>NVT</b>	<b>NVT</b>	<b>NVT</b>

### FE Drugs

Criminele figuur / Leeftijd	Totaal aantal feiten minstens 1 gekende verdachte	Minderjarig	%	Meerderjarig	%
Verkoop van cocaïne	55	5	9,1%	53	96,4%
Verkoop van synthetische drugs	1			1	100,0%
Productie van cannabis (teelt)	9			9	100,0%
Verkoop van cannabis in grote hoeveelheid	1			1	100,0%
Verkoop-handel van heroïne	33	1	3,0%	33	100,0%
<b>Totaal</b>	<b>NVT</b>	<b>NVT</b>	<b>NVT</b>	<b>NVT</b>	<b>NVT</b>

## GEREGISTREERDE CRIMINALITEIT: VERDACHTEN



### FE Mensenhandel

Criminele figuur / Leeftijd	Totaal aantal feiten minstens 1 gekende verdachte	Minderjarig	%	Meerderjarig	%
Mensenhandel - economische uitbuiting	4	1	25,0%	4	100,0%
Mensenhandel - seksuele uitbuiting	3	1	33,3%	2	66,7%
<b>Totaal</b>	<b>NVT</b>	<b>NVT</b>	<b>NVT</b>	<b>NVT</b>	<b>NVT</b>

### FE Geweld in de publieke ruimte

Criminele figuur / Leeftijd	Totaal aantal feiten minstens 1 gekende verdachte	Minderjarig	%	Meerderjarig	%
Fysiek geweld (openbaar vervoer)	23	4	17,4%	20	87,0%
Fysiek geweld (openbare weg)	352	19	5,4%	338	96,0%
Fysiek geweld (andere openbare plaats)	20	2	10,0%	18	90,0%
Fysiek geweld (publiek toegankelijke plaats)	118	2	1,7%	116	98,3%
Seksueel geweld (openbaar vervoer)	6			6	100,0%
Seksueel geweld (openbare weg)	5	1	20,0%	4	80,0%
Seksueel geweld (publiek toegankelijke plaats)	8	1	12,5%	7	87,5%
Psychisch geweld (openbaar vervoer)	18			18	100,0%
Psychisch geweld (openbare weg)	148	9	6,1%	140	94,6%
Psychisch geweld (andere openbare plaats)	17	3	17,6%	14	82,4%
Psychisch geweld (publiek toegankelijke plaats)	121	7	5,8%	114	94,2%
Diefstal gewapenderhand (openbare weg)	8	2	25,0%	7	87,5%
Diefstal gewapenderhand (publiek toegank. plaats)	8			8	100,0%
Diefstal geweld zonder wapen (openbaar vervoer)	4	2	50,0%	2	50,0%
Diefstal geweld zonder wapen (openbare weg)	30	7	23,3%	26	86,7%
Diefstal geweld zonder wapen (pub. toegank. pl.)	28	2	7,1%	27	96,4%
<b>Totaal</b>	<b>NVT</b>	<b>NVT</b>	<b>NVT</b>	<b>NVT</b>	<b>NVT</b>

## GEREGISTREERDE CRIMINALITEIT: VERDACHTEN



### FE Andere

Criminele figuur / Leeftijd	Totaal aantal feiten minstens 1 gekende verdachte	Minderjarig	%	Meerderjarig	%
Terrorisme, extremisme en radicalisme	1	1	100,0%		
Cyberbelaging	24	3	12,5%	21	87,5%
Identiteitsfraude	130	8	6,2%	123	94,6%
Totaal	NVT	NVT	NVT	NVT	NVT



## Deel 2: Niveau FEITVERDACHTEN (telling van het aantal combinaties verdachte-feit)

### 2.1. Aantal feitverdachten volgens het geslacht van de gekende verdachten (Top 5 van hoofdcategorieën)

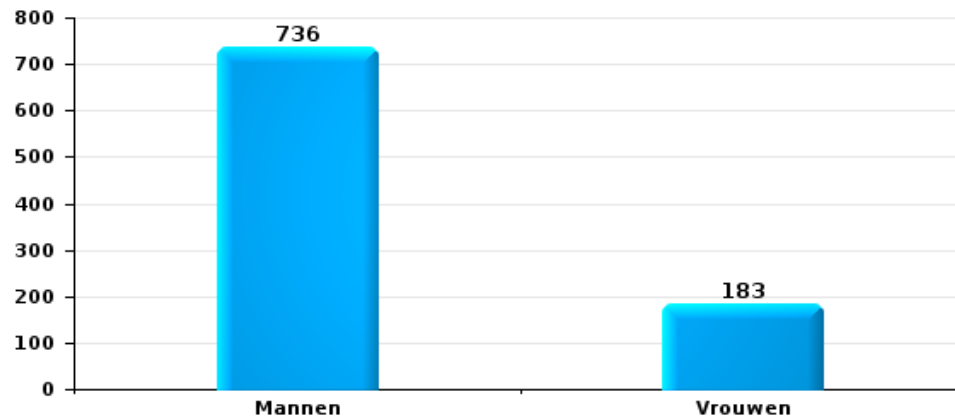
Indien eenzelfde verdachte meerdere feiten heeft gepleegd in de beschouwde periode, dan wordt hij ook meerdere keren geteld (zie ook de methodologische nota)

#### ZP CHARLEROI

2023

#### Diefstal en afpersing

Aantal feitverdachten volgens geslacht

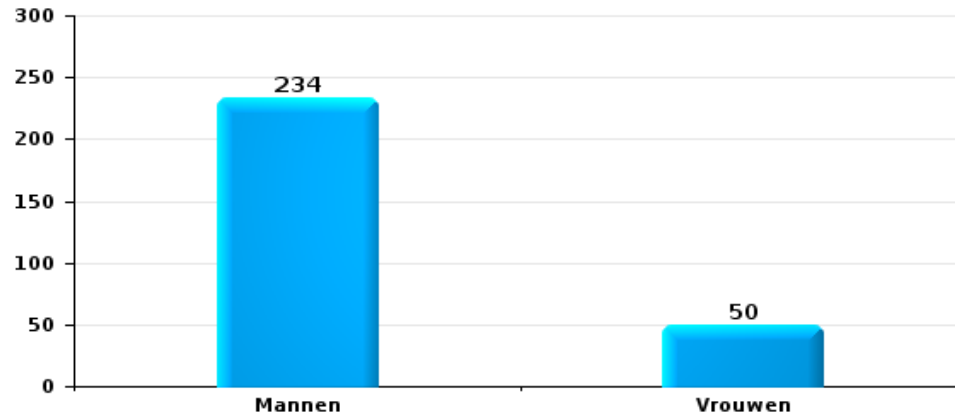






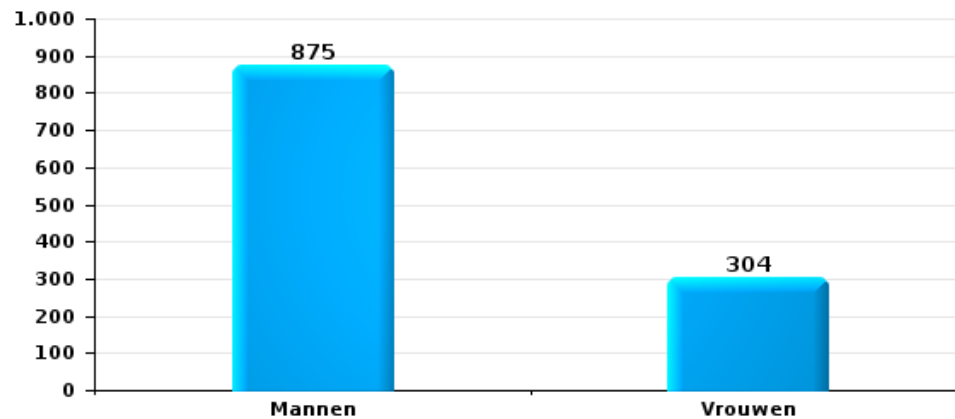
Beschadigen van eigendom

Aantal feitverdachten volgens geslacht



Misd. tegen de lichamelijke integriteit

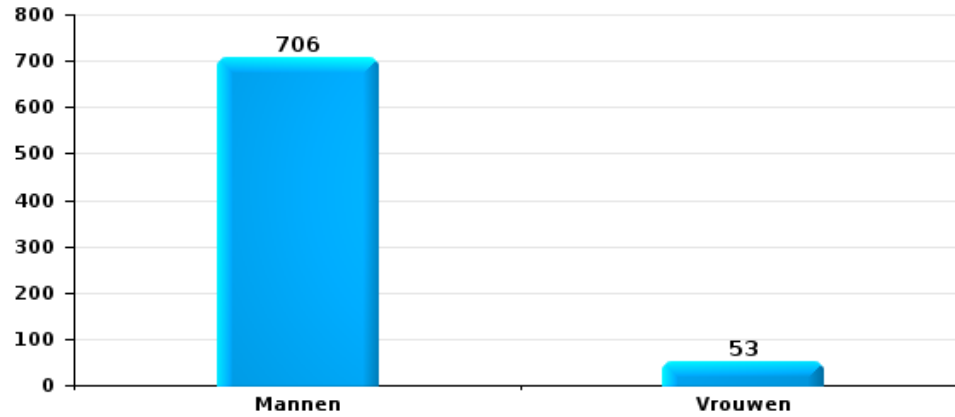
Aantal feitverdachten volgens geslacht





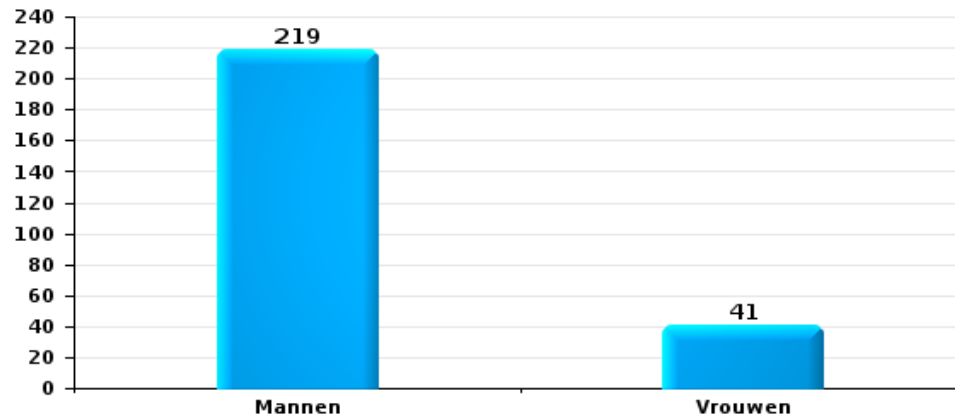
Drugs

Aantal feitverdachten volgens geslacht



Bedrog

Aantal feitverdachten volgens geslacht





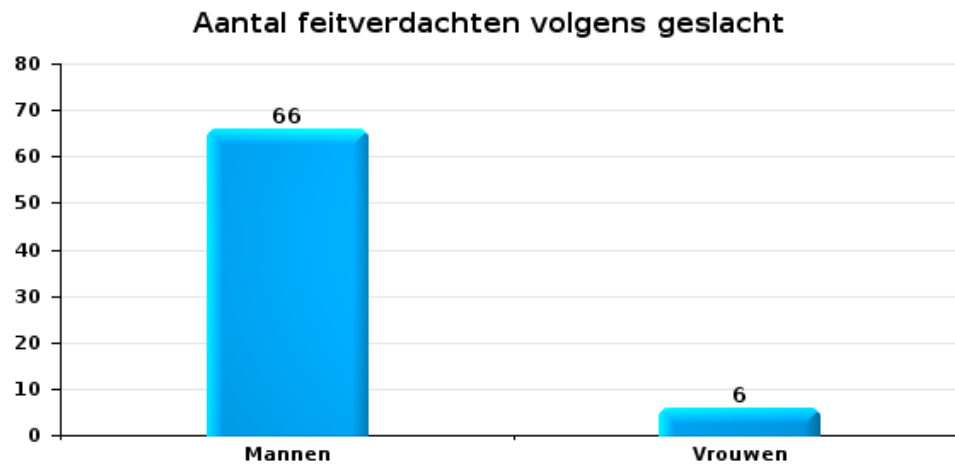
## 2.2. Aantal feitverdachten volgens het geslacht van de gekende verdachten (Top 5 van criminele figuren)

Indien eenzelfde verdachte meerdere feiten heeft gepleegd in de beschouwde periode, dan wordt hij ook meerdere keren geteld (zie ook de methodologische nota)

### ZP CHARLEROI

2023

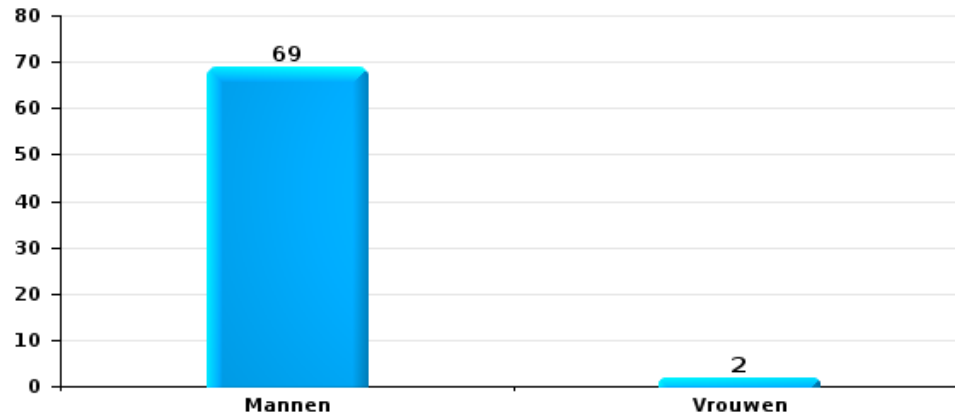
#### Inbraak in gebouw (totaal)





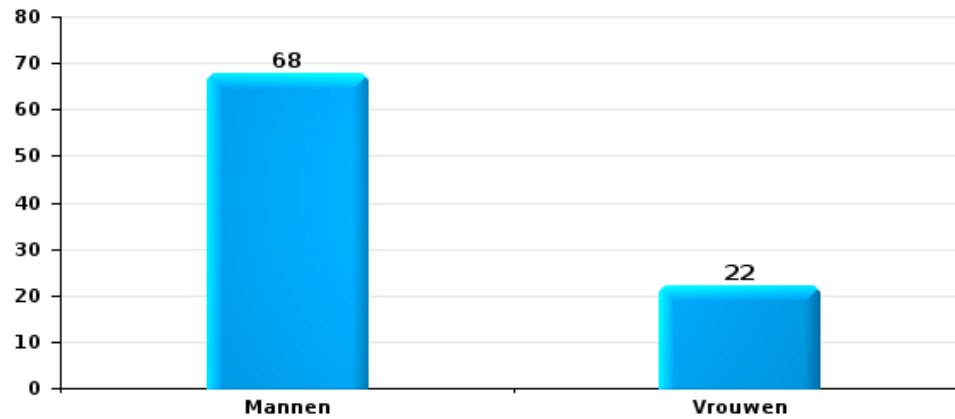
Diefstal uit of aan voertuig

Aantal feitverdachten volgens geslacht



Beschadiging van auto

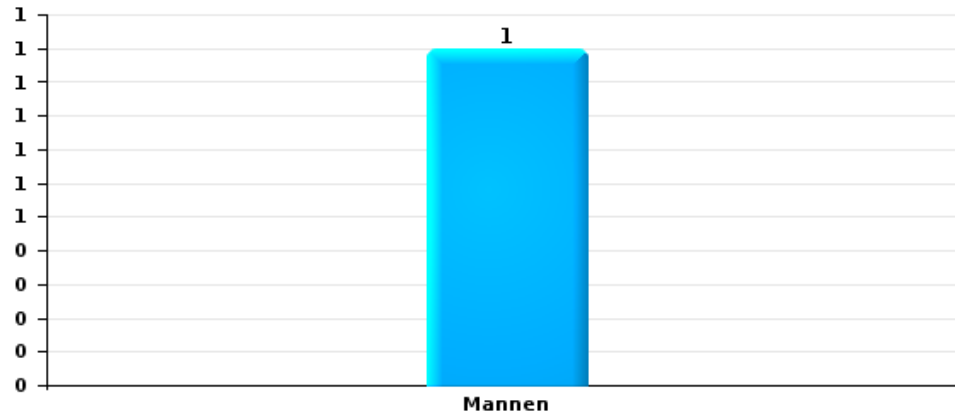
Aantal feitverdachten volgens geslacht





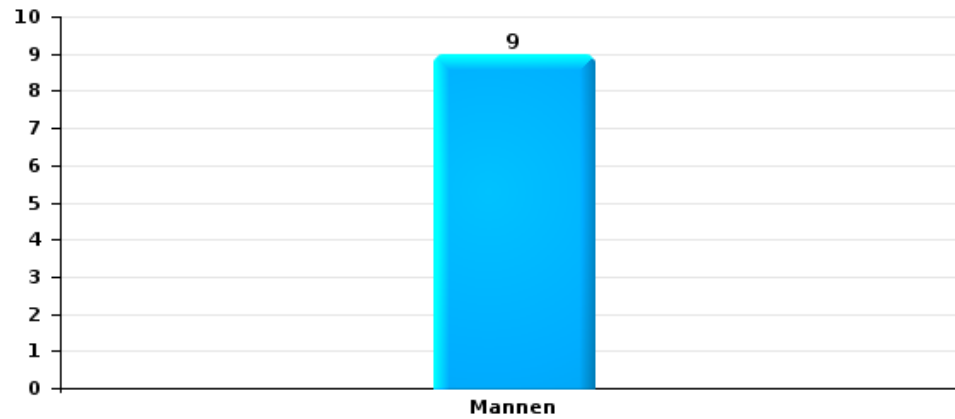
Fietsdiefstal

Aantal feitverdachten volgens geslacht



Zakkenrollerij

Aantal feitverdachten volgens geslacht





### 2.3. Aantal feitverdachten volgens de leeftijd van de gekende verdachten (Top 5 van hoofdcategorieën)

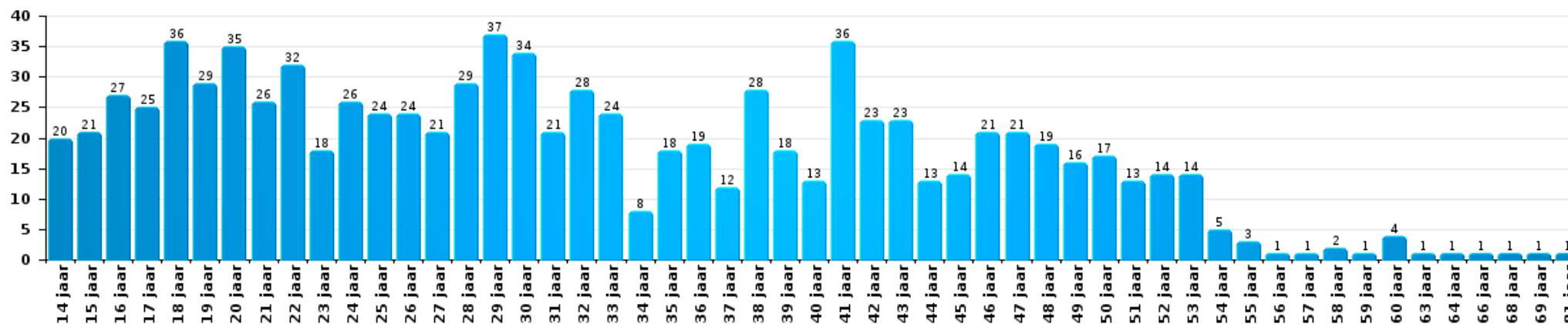
1) Indien eenzelfde verdachte meerdere feiten heeft gepleegd in de beschouwde periode, dan wordt hij ook meerdere keren geteld, al dan niet in dezelfde leeftijdscategorie; 2) Verdachten jonger dan 14 jaar en ouder dan 90 jaar zijn niet weergegeven in de tabel (zie ook de methodologische nota)

#### ZP CHARLEROI

2023

#### Diefstal en afpersing

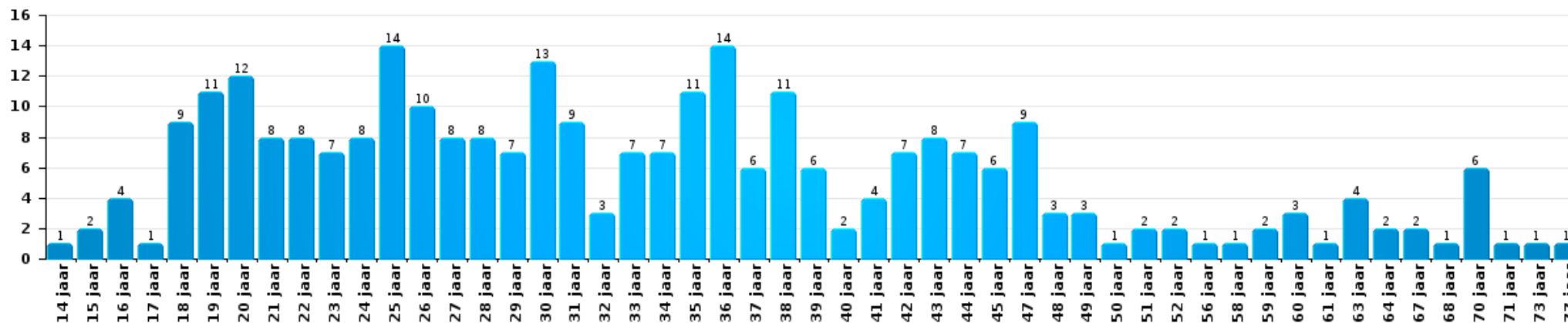
Aantal feitverdachten volgens leeftijd (chronologisch)





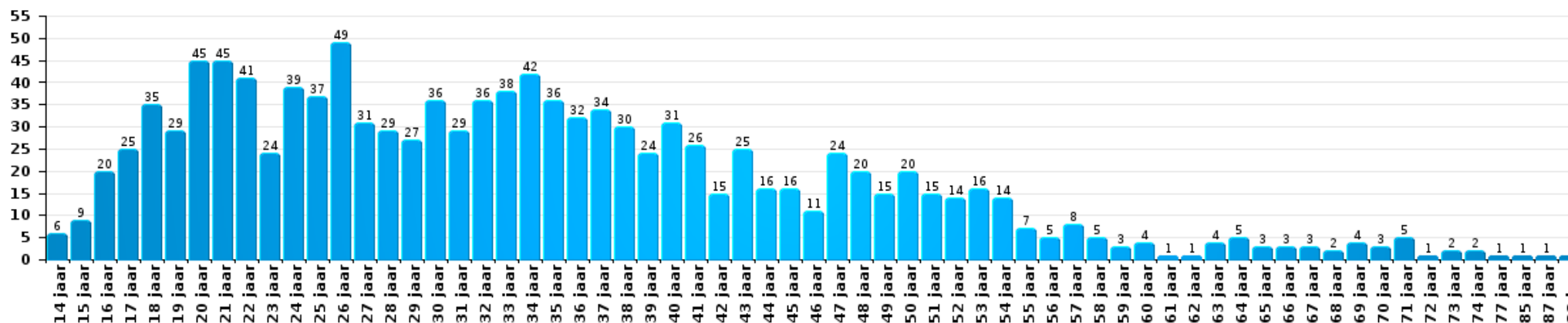
Beschadigen van eigendom

Aantal feitverdachten volgens leeftijd (chronologisch)



Misdr. tegen de lichamelijke integriteit

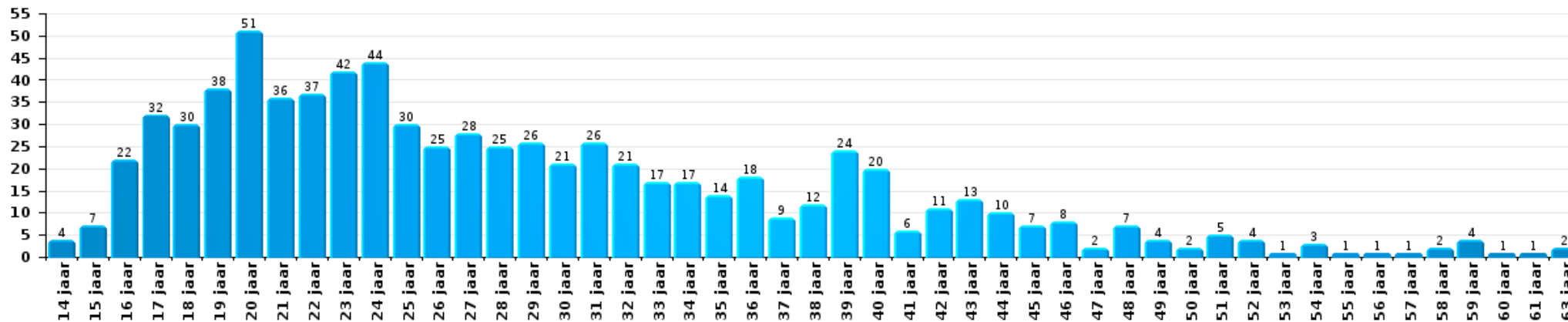
Aantal feitverdachten volgens leeftijd (chronologisch)





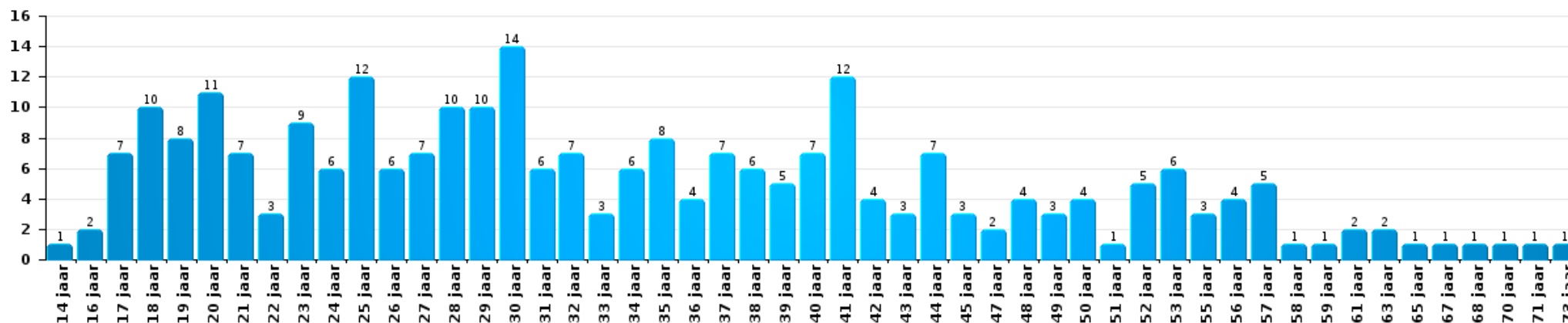
Drugs

Aantal feitverdachten volgens leeftijd (chronologisch)



Bedrog

Aantal feitverdachten volgens leeftijd (chronologisch)







## 2.4. Aantal feitverdachten volgens de leeftijd van de gekende verdachten (Top 5 van criminele figuren)

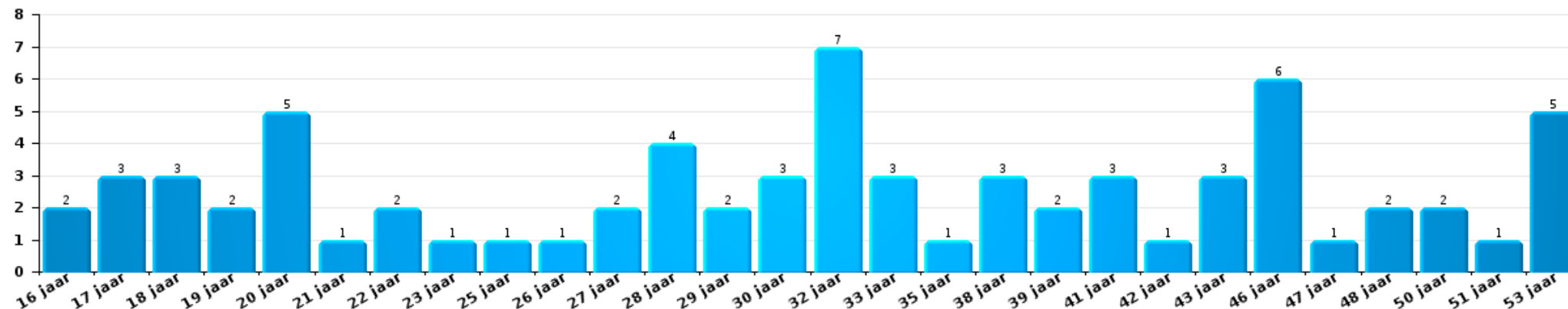
1) Indien eenzelfde verdachte meerdere feiten heeft gepleegd in de beschouwde periode, dan wordt hij ook meerdere keren geteld, al dan niet in dezelfde leeftijdscategorie - 2) Verdachten jonger dan 14 jaar en ouder dan 90 jaar zijn niet weergegeven in de tabel (zie ook de methodologische nota)

### ZP CHARLEROI

2023

#### Inbraak in gebouw (totaal)

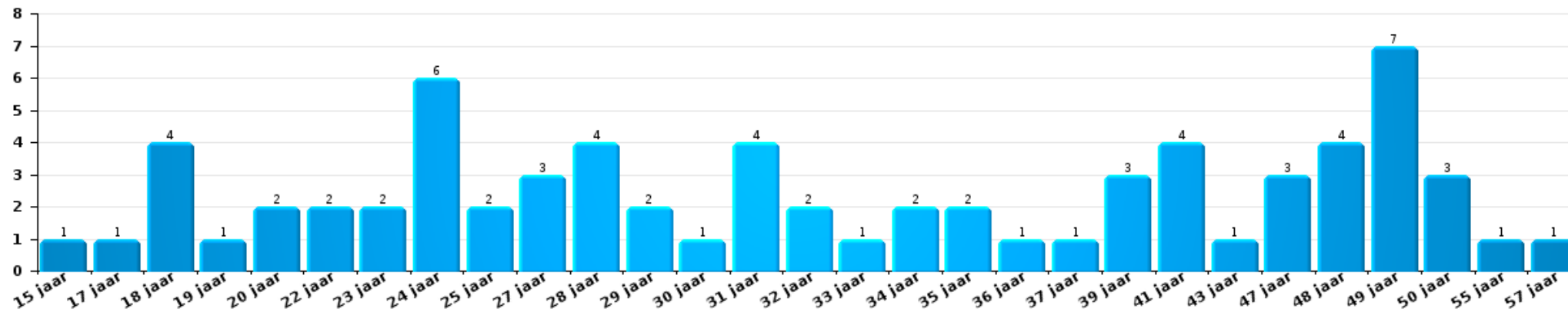
Aantal feitverdachten volgens leeftijd (chronologisch)





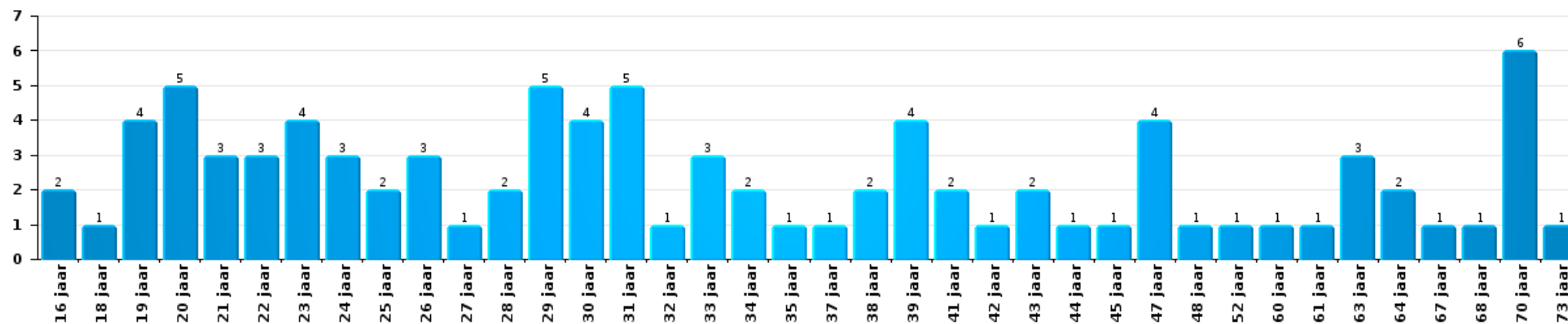
Diefstal uit of aan voertuig

Aantal feitverdachten volgens leeftijd (chronologisch)



Beschadiging van auto

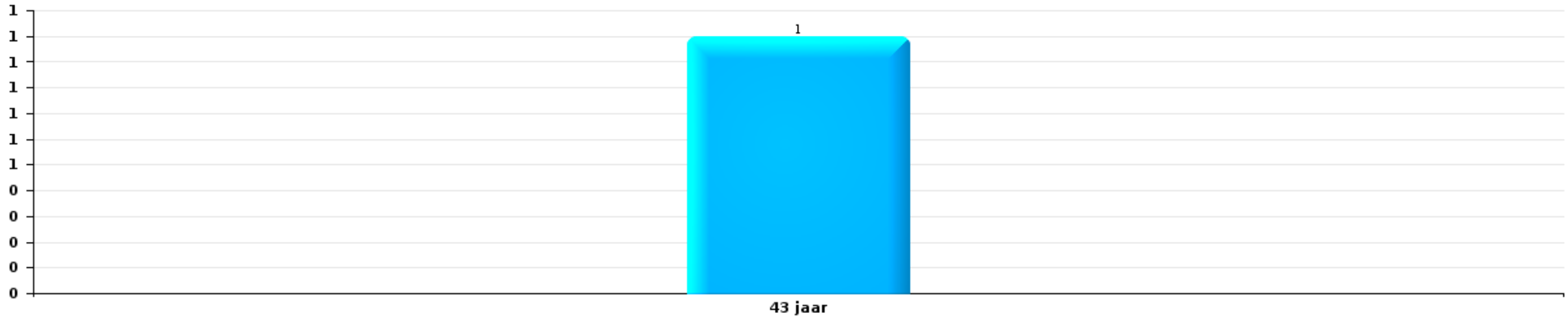
Aantal feitverdachten volgens leeftijd (chronologisch)





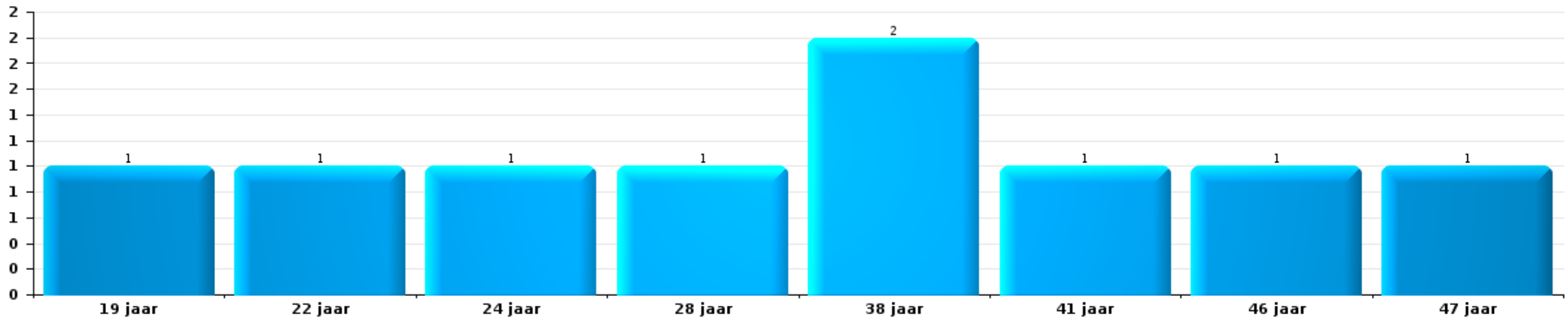
Fietsdiefstal

Aantal feitverdachten volgens leeftijd (chronologisch)



Zakkenrollerij

Aantal feitverdachten volgens leeftijd (chronologisch)



# ***POLITIËLE CRIMINALITEITSSTATISTIEKEN***

---

***PLEEGPLAATS: POLITIEZONE***

**ZP CHARLEROI**

***Bijlage I: Detailrapport per misdrijfcategorie  
Strafwetboek***



## ZP CHARLEROI

## Inbreuk Strafwetboek

## Misd. tegen de lichamelijke integriteit

			2000	2013	2014	2015	2016	2017	2018	2019	2020	2021	2022	2023
Moord	Oudermoord (moord)	Pog.												2
	Kindermoord (moord)	Vol.										1		
	Vergiftiging (moord)	Pog.						1			1		1	
	tgw opzettelijke brandstichting / ontploffing	Pog.					1							1
		Vol.	5		2						1	1		1
	Andere	Pog.	20	3	5	5	5	2	6	2	5	6	6	6
	Subtotaal		25	3	7	5	6	3	6	3	7	7	8	5
Doodslag	Oudermoord (doodslag)	Pog.		2	1		1							2
	Kindermoord (doodslag)	Vol.									1	1		
		Pog.		1										
	Vergiftiging (doodslag)	Vol.			1			1				1	1	
		Pog.		1						1	1			1
	Roofmoord	Vol.				1			1					
		Pog.	3	1	2									
	tgw opzettelijke brandstichting / ontploffing	Vol.	1			1								
		Pog.						1	3					2
	Niet nader bepaald	Vol.	2	1	3	3	1	1	1	1	1			2
	Pog.	1		1				1						
Andere	Vol.	1	8	8	5	10	5	3	5	2	5	7	6	
	Pog.	4	27	27	30	18	25	31	30	23	26	27	35	
	Subtotaal		12	41	43	40	30	33	40	37	27	33	41	43
Marteling en mishandeling	Foltering	Vol.		1	3	2	1	4	2		1		2	
		Pog.							1					
	Onmenselijke behandeling	Vol.		5	4	7	6	4	4	4	4	6	5	4
	Onterende behandeling	Vol.		6	4	5	9	7	7	6	9	9	4	9
	Niet nader bepaald	Vol.				1						2		
	Subtotaal			12	11	15	16	15	14	10	14	17	11	13


**Misd. tegen de lichamelijke integriteit**

			2000	2013	2014	2015	2016	2017	2018	2019	2020	2021	2022	2023	
<b>Opz. slagen en/of verwondingen binnen familie</b>	Tussen partners of ex-partners	Vol.	294	736	676	723	721	669	715	679	676	618	638	769	
		Pog.			1										
	Bij algemene familiale moeilijkheden	Vol.	304												
		Pog.	1												
	Door de ouders op een minderjarige	Vol.	27	71	87	64	76	73	94	120	99	97	90	97	
	Door de ouders op kwetsbaar persoon	Vol.	1	1	1	2		1			2	3	1		
	Tegen de ouders	Vol.	30	58	70	55	75	68	69	69	64	62	70	62	
Tegen andere bloedverwanten in opgaande of zijlijn	Vol.	7	20	21	28	24	26	34	25	26	21	15	20		
	<b>Subtotaal</b>		<b>664</b>	<b>886</b>	<b>856</b>	<b>872</b>	<b>896</b>	<b>837</b>	<b>912</b>	<b>893</b>	<b>867</b>	<b>801</b>	<b>814</b>	<b>948</b>	
<b>Opz. slagen en/of verwondingen buiten familie</b>	Vechtpartij (=wederzijdse slagen)	Vol.	185	389	432	386	384	392	460	445	408	462	478	572	
	Slagen aan politie-ambtenaar	Vol.	18	25	32	11	10	8	15	13	13	6	10	9	
	Op een minderjarige door gezaghebbend persoon	Vol.	11	42	44	38	44	42	52	44	35	29	24	30	
	Op een minderjarige hoedanigheid dader onbekend	Vol.	31	47	51	70	56	61	56	69	38	48	51	58	
	Op kwetsbaar persoon door gezaghebbend persoon	Vol.		3	3	2	2	1	2	3	2	3	2	3	
	Op kwetsbaar persoon (hoedanigheid dader onbekend)	Vol.		11	4	4	8	3	12	12	9	7	5	9	
	Op minderjarige dr samenwonende zonder gezagsrel.	Vol.									1	12	18	18	
	Op een scheidsrechter van een sportwedstrijd	Vol.								1					
	Slagen aan personeel openbaar vervoer	Vol.		8	4	6	7	12	5	8	1	10	5	8	
		Pog.												1	
	Slagen aan personeel andere openbare dienst	Vol.		9	9	2	8	8	4	8	7	9	5	10	
	Slagen aan medisch beroep	Vol.		3	3	4	6	5	3	7	5	5	5	7	
	Slagen aan personeel onderwijsinstelling	Vol.		10	11	6	17	15	9	9	8	10	11	9	
	Slagen aan cipiers/veiligheidskorps	Vol.			1		1		1			1			
	Niet nader bepaald	Vol.	1.228	1.380	1.340	1.233	1.159	1.128	1.184	1.169	889	977	1.043	1.119	
	Pog.	7	1												
	<b>Subtotaal</b>		<b>1.480</b>	<b>1.928</b>	<b>1.934</b>	<b>1.762</b>	<b>1.702</b>	<b>1.675</b>	<b>1.803</b>	<b>1.788</b>	<b>1.416</b>	<b>1.579</b>	<b>1.657</b>	<b>1.853</b>	
<b>Vrouwelijke genitale verminking</b>	Pog.		1												
	<b>Subtotaal</b>		<b>1</b>												
<b>Schuldig verzuim</b>	Vol.	4	7	4	8	5	10	8	10	2	6	6	8		
	<b>Subtotaal</b>		<b>7</b>	<b>4</b>	<b>8</b>	<b>5</b>	<b>10</b>	<b>8</b>	<b>10</b>	<b>2</b>	<b>6</b>	<b>6</b>	<b>8</b>		



### Misd. tegen de lichamelijke integriteit

			2000	2013	2014	2015	2016	2017	2018	2019	2020	2021	2022	2023
Andere opzet. misd. tg. lichamelijke integriteit	Onthouding verzorging van kind/kwetsbaar persoon	Vol.	3	1	3	2	2	3	1		3	2	2	3
	Verlaten kind of kwetsbaar persoon	Vol.	2	11	14	18	15	13	19	9	10	6	6	10
	Achterlaten van een kind in behoeftige toestand	Vol.	2	2		2	3	2	1	2	3	3	1	3
	Toediening van schadelijke stoffen	Vol.	1	5	1	1	6	5	1	5	3	6	5	2
		Pog.						1						
	Vergiftiging voedingswaren	Vol.					1		2			1	1	1
	Kwaadwillige belemmering van het verkeer	Vol.	3	71	83	71	52	67	65	60	64	63	48	36
		Pog.					1			3				
	Onb.	1												
	Vol.	34	148	108	100	91	87	82	87	66	79	65	65	
	Subtotaal	46	238	209	194	171	178	171	166	149	160	128	120	
Onopzet. misd. tg. lichamelijke integriteit	Onopzettelijk doden	Vol.	1	1	1	1	2	1				1	1	2
	Onopzettelijke slagen en/of verwondingen	Vol.	80	32	26	18	15	22	27	20	13	19	9	25
	Onopzettelijke toediening van schadelijke stoffen	Vol.			1		1			1		1		
	Verzuim van onderhoud kind of kwetsbaar persoon	Vol.		2	2	1	2	1	3	1	1	1	2	
	Hondenbeet	Vol.		21	29	17	39	28	34	29	26	28	30	39
		Pog.											1	
	Niet nader bepaald	Vol.			2	1	1							
	Subtotaal	81	56	61	38	60	52	64	51	40	50	43	66	
	Totaal	2.312	3.172	3.125	2.934	2.886	2.803	3.018	2.958	2.522	2.653	2.708	3.056	

### Misd. tegen de persoonlijke vrijheid

			2000	2013	2014	2015	2016	2017	2018	2019	2020	2021	2022	2023
Gijzeling		Vol.	5	1	3					1	1	2		
		Pog.	1											
		Subtotaal	6	1	3						1	1	2	
Ontvoering van minderjarige of kwetsbaar persoon	Ouderlijke ontvoering	Vol.		5	6	6	8	6	4	2	3	1	3	5
		Pog.			1				2	2	2	3	4	
	Andere ontvoering	Vol.	6	4	6	6	6	7	6	7	3	3	1	4
		Pog.	7	1	4	6	5	12	17	7	2	2	3	2
	Subtotaal	13	10	17	18	19	25	29	18	10	7	10	11	
Vrijheidsberoving door particulier		Vol.	23	51	58	31	35	31	33	50	33	46	39	31
		Pog.	1	2	1	1	1	3	2	4		2		1
		Subtotaal	24	53	59	32	36	34	35	54	33	48	39	32



### Misd. tegen de persoonlijke vrijheid

		2000	2013	2014	2015	2016	2017	2018	2019	2020	2021	2022	2023
	Totaal	43	64	79	50	55	59	64	73	44	57	49	43

### Zedenmisdrijven

		2000	2013	2014	2015	2016	2017	2018	2019	2020	2021	2022	2023
Verkrachting met de dood tot gevolg	Slachtoffer <10j	Vol.				1	1						
	Subtotaal					1	1						
Verkrachting zonder de dood tot gevolg	Slachtoffer <10j	Vol.	21	24	26	22	26	15	26	25	15	24	6
	Pog.								2	3		1	
	Slachtoffer 10j - 14j	Vol.	14	36	21	20	26	22	17	31	17	17	13
	Pog.			1	2		2	3			1	1	
	Slachtoffer 14j - 16j	Vol.	19	10	11	11	15	19	12	16	14	20	7
	Pog.					1			2	2	2	1	
	Slachtoffer 16j - 18j	Vol.	4	13	9	3	6	10	17	11	11	17	1
	Pog.		1		1		1	1	2	1			
	Slachtoffer meerderjarig	Vol.	34	49	53	29	54	65	68	66	51	72	20
	Pog.		9	5	5	3	3	14	9	9	9	2	2
	Slachtoffer leeftijd onbekend	Vol.			2	1		1	3	1	1		
	Pog.								1				
	Subtotaal	102	138	130	89	134	150	159	165	121	155	49	
Verkrachting met gevolg onbekend		Vol.	5	2	4		1	2	2	1	1		3
	Subtotaal	5	2	4		1	2	2	1	1			3
Verkrachting zonder de dood tot gevolg (nwSSW)	Slachtoffer <16j	Vol.								2	7	40	65
	Pog.											1	
	Slachtoffer 16j - 18j	Vol.							1		3	8	14
	Slachtoffer meerderjarig	Vol.							1		1	48	81
	Pog.											2	4
	Subtotaal								2	2	11	99	164
Aanranding eerbaarheid met dood tot gevolg	Slachtoffer < 16j	Vol.		1									
	Subtotaal			1									





### Zedenmisdrijven

			2000	2013	2014	2015	2016	2017	2018	2019	2020	2021	2022	2023
Aanranding eerbaarheid met geweld / bedreiging	Slachtoffer < 16j	Vol.	7	17	20	25	24	14	24	23	25	19	7	
	Slachtoffer 16j - 18j	Vol.	3	1	2	1	2	6	5	6	3	1	2	
	Slachtoffer meerderjarig	Vol.	9	24	23	22	17	22	16	36	26	21	8	
		Pog.						1				1		
Subtotaal			19	42	45	48	43	43	45	65	54	42	17	
Aanranding eerbaarheid zonder geweld / bedreiging	Slachtoffer < 16j	Vol.	46	75	47	63	62	45	51	58	57	61	11	
	Slachtoffer 16j - 18j	Pog.								1	1			
		Vol.	5	9	5	6	6	9	7	8	6	7	5	
	Slachtoffer leeftijd onbekend	Vol.	13	10	7	5	3	3	4	1	5	6		
Subtotaal			64	94	59	74	71	57	62	68	69	75	16	
Aanranding eerbaarheid niet nader bepaald	Vol.	1	1	1	1				2		3	3		
Subtotaal			1	1	1	1			2		3	3		
Aantasting seksuele integrit. zonder dood (nwSSW)	Slachtoffer <16j	Vol.								1	5	3	46	78
	Slachtoffer 16j - 18j	Pog.												1
		Vol.												7
	Slachtoffer meerderjarig	Vol.										1	26	34
Subtotaal										1	5	4	80	124
Aantasting seksuele integriteit-onbepaald (nwSSW)	Vol.												1	1
Subtotaal													1	1
Kinderpornografie	Bezit	Vol.	3	14	9	9	8	10	12	10	16	13	5	
	Verspreiding	Vol.	1	11	17	29	19	17	40	28	39	41	5	2
	Toegang kinderporno via technologie	Vol.					2	1	1	2	2	3		
	Niet nader bepaald	Vol.		3		7	2	6	1	2	2	1		
Subtotaal			4	28	26	45	31	34	54	42	59	58	10	2
Pornografie	Vol.	2	2	3					1			1	1	
Subtotaal			2	2	3				1			1	1	



## Zedenmisdrijven

			2000	2013	2014	2015	2016	2017	2018	2019	2020	2021	2022	2023
Aanzetting tot ontucht	Slachtoffer minderjarig	Vol.	6	6	14	15	12	8	4	12	10	9	2	
		Pog.					1		1					
	Slachtoffer meerderjarig	Vol.	6	14	23	48	27	31	15	9	7	12	3	
		Leeftijd slachtoffer onbekend	Vol.	11	2	1	1	3		1	2		2	
	Reclame via ICT voor ontucht	Vol.			1	1				1	2	1		
	Andere reclame voor ontucht	Vol.		3	2		1				1			
	Niet nader bepaald	Vol.	247							1			1	
	Pog.	1												
	Subtotaal		271	25	41	65	43	40	22	27	18	24	5	
Uitbuiting van iemands ontucht	Slachtoffer minderjarig	Vol.	3	1	4	3		1		1		1		
		Pog.			1									
	Slachtoffer meerderjarig	Vol.	5	13	18	17	17	6	7	11	11	13	6	
		Leeftijd slachtoffer niet nader bepaald	Vol.	1									1	
	Leeftijd slachtoffer onbekend	Vol.	13	9		3	3		1	5	1	2	5	
	Subtotaal		24	23	23	23	20	7	8	17	12	17	11	
Openbare zedenschennis	Handelingen (exhibitionisme, enz.)	Vol.	27	25	38	31	21	20	33	23	41	32	29	
		Geschriften, afbeeldingen, voorwerpen	Vol.	31	3	11	11	9	9	10	1	5	3	1
	Schunnigheden in het openbaar	Vol.			1	2	1	1			1		1	
	Publiciteit voor vruchtafdrijving	Vol.	1											
	Exhibitionisme (nwSSW)	Vol.											2	23
	Extreem pornograf. of gewelddadige inhoud (nwSSW)	Vol.											1	2
	Niet nader bepaald	Vol.	1	2	2						1			
	Subtotaal		60	30	52	44	31	30	43	26	46	36	33	25
Voyeurisme	Observatie/opname van naaktheid of intimiteit	Vol.	1	3	1	1	8	11	12	14	14	8	8	1
		Pog.												1
	Verspreiding opname naaktheid of intimiteit	Vol.					6	32	28	24	48	40	12	
		Pog.									1			
Niet nader bepaald	Vol.											1		
	Subtotaal		1	3	1	1	14	43	40	38	63	48	22	1
Voyeurisme rechtstreeks (nwSSW)	Slachtoffer <16j	Vol.												2
		Vol.											2	1
	Slachtoffer meerderjarig	Pog.										1		
	Subtotaal											3	3	



## Zedenmisdrijven

			2000	2013	2014	2015	2016	2017	2018	2019	2020	2021	2022	2023
Voyeurisme via technisch/ander hulpmiddel (nwSSW)	Slachtoffer <16j	Vol.											1	3
	Slachtoffer 16j - 18j	Vol.											2	
	Slachtoffer meerderjarig	Vol.										1	6	4
	<b>Subtotaal</b>											<b>1</b>	<b>9</b>	<b>7</b>
Verspreiding van seksueel getinte inhoud (nwSSW)	Slachtoffer <16j	Vol.											2	7
	Slachtoffer 16j - 18j	Vol.											1	2
	Slachtoffer meerderjarig	Vol.											4	4
	<b>Subtotaal</b>												<b>7</b>	<b>13</b>
Versprei. seks. inhoud kwaad opzet/winst (nwSSW)	Slachtoffer <16j	Vol.											1	6
	Slachtoffer 16j - 18j	Vol.											3	8
	Slachtoffer meerderjarig	Vol.											7	14
		Pog.												1
	<b>Subtotaal</b>												<b>11</b>	<b>29</b>
Verspreiding seks. inhoud-onbepaald (nwSSW)		Vol.											1	
	<b>Subtotaal</b>												<b>1</b>	
Vruchtafdrrijving zonder toestemming van de vrouw	Niet nader bepaald	Pog.				1								
	<b>Subtotaal</b>					<b>1</b>								
Grooming (contact via ICT met minderjarige < 16 j)		Vol.			1	2	4			2	2			
		Pog.									1			
	<b>Subtotaal</b>				<b>1</b>	<b>2</b>	<b>4</b>			<b>2</b>	<b>3</b>			
Grooming online - met ICT (nwSSW)	Slachtoffer <16j	Vol.											1	7
	Slachtoffer 16j - 18j	Vol.												1
	<b>Subtotaal</b>												<b>1</b>	<b>8</b>
Seks. uitbuiting minderjarigen-prostitutie (nwSSW)	Aanzetten plegen van ontucht/prostit. (nwSSW)	Vol.											4	7
	Werven voor ontucht/prostit. (nwSSW)	Vol.											1	
	Ter beschik.stel. ruimte ontucht/prostit. (nwSSW)	Vol.												1
	Exploitatie van de ontucht/prostit. (nwSSW)	Vol.												1
	Reclame maken voor ontucht/prostit. (nwSSW)	Vol.												1
	<b>Subtotaal</b>												<b>5</b>	<b>10</b>
Beelden seksueel misbruik minderjarigen (nwSSW)	Productie/verspreid. beelden seks. misbr. (nwSSW)	Vol.											16	20
	Bezitten/verwerven beelden seks. misbruik (nwSSW)	Vol.											7	6
	Toegang tot beelden seks. misbruik (nwSSW)	Vol.											1	3
	Beelden seks. misbruik minderjarigen-onbep.(nwSSW)	Vol.												3
	<b>Subtotaal</b>												<b>24</b>	<b>32</b>



### Zedenmisdrijven

		2000	2013	2014	2015	2016	2017	2018	2019	2020	2021	2022	2023
Misbruik van prostitutie - meerderjarige (nwSSW)	Vol.											1	6
	Subtotaal											1	6
	Totaal	553	388	386	391	392	411	438	454	456	475	406	428

### Misdr. tegen andere morele waarden en gevoelens

		2000	2013	2014	2015	2016	2017	2018	2019	2020	2021	2022	2023	
Belaging	Pesterij per telefoon (OLD)	Vol.												
		Vol.	99											
		Pog.	37	900	927	922	891	845	846	854	852	932	926	1.048
		Subtotaal	136	900	928	922	891	845	846	854	852	932	926	1.048
Grafschennis		Vol.	4	1	5	1	3	2	1	6	2		3	
		Subtotaal	4	1	5	1	3	2	1	6	2		3	
Schending van het beroepsgeheim		Vol.	1	7	6	10	9	5	6	11	17	10	6	3
		Subtotaal	1	7	6	10	9	5	6	11	17	10	6	3
Schending van de eer	Laster en eerroof	Vol.	75	100	83	89	77	81	126	115	99	105	124	126
		Pog.	1											
	Lasterlijke aangifte	Vol.	5	9	3	8	4	6		7	5	6	4	6
	Lasterlijke aantijging	Vol.	6	9	14	21	10	10	6	8	10	15	8	6
	Kwaadwillige ruchtbaarmaking	Vol.		3	8	2	1		3	1	4	3	3	3
	Beledigingen (Wanbedrijf)	Vol.	4	63	70	72	33	51	46	39	37	34	22	24
	Niet nader bepaald	Vol.		1	2		2		1		1	1	1	
		Subtotaal	91	185	180	192	127	148	182	170	156	164	162	165
Persoonlijke levenssfeer	Heimelijke nachtelijke binnendringing	Vol.	1											
	Woonstschennis door particulier	Vol.	99	113	100	101	96	94	92	90	88	85	75	101
		Pog.	1	2		2			8	5	4		1	3
	Schending van het briefgeheim	Vol.	4	5	1	5	4	8	5	3	3	2	2	2
	Subtotaal	105	120	101	108	100	102	105	98	95	87	78	106	
Vrije uitoefening erendiensten		Vol.						1						
		Subtotaal						1						
Nachtflawaai		Vol.	251	83	82	21	23	23	21	38	55	28	12	12
		Subtotaal	251	83	82	21	23	23	21	38	55	28	12	12



### Misdr. tegen andere morele waarden en gevoelens

			2000	2013	2014	2015	2016	2017	2018	2019	2020	2021	2022	2023
Schenden van communicatie door particulier	Vol.		1	10	4	1	1	2	1	4	1	1	1	
	Subtotaal		1	10	4	1	1	2	1	4	1	1	1	
Misbruik zwakheden personen	Vol.			6	9	11	7	11	10	17	8	9	13	16
	Pog.				1									
	Subtotaal			6	10	11	7	11	10	17	8	9	13	16
Privacy zeden: publicatie identiteit slachtoffer	Vol.						1	1	1	1			1	1
	Subtotaal						1	1	1	1			1	1
Cyberlokking (lokken van minderjarige via ICT)	Vol.								2	2			2	1
	Subtotaal								2	2			2	1
Aantrekken/gebruiken van kind of kwetsbaar persoon	Vol.								1	1	1			
	Subtotaal								1	1	1			
Bezetting andermans goed (kraken)	Binnendringen/bezetten/verblijven (niet bewoond)	Vol.								14	7	7	21	19
	Binnendringen/bezetten/verblijven (bewoond)	Vol.									1	6	3	10
	Subtotaal									14	8	13	24	29
Totaal			589	1.312	1.316	1.266	1.162	1.139	1.177	1.211	1.199	1.246	1.225	1.384

### Misdr. tegen het juridisch statuut van het kind

			2000	2013	2014	2015	2016	2017	2018	2019	2020	2021	2022	2023
Niet-afgeven van kinderen	Door de ouders	Vol.	123	141	156	141	93	116	109	71	62	69	38	55
		Pog.						1						
	Door persoon ermee belast	Vol.		23	19	8	6	16	5	8	4	3	4	1
Subtotaal			123	164	175	149	99	132	115	79	66	72	42	56
Verduistering van een kind	Vol.		5											
	Subtotaal		5											
Niet aangifte van een geboorte	Vol.			1										
	Subtotaal			1										
Niet nader bepaald	Vol.			1			1					1		1
	Subtotaal			1			1					1		1
Totaal			128	166	175	149	100	132	115	79	66	73	42	57

### Diefstal en afpersing



### Diefstal en afpersing

			2000	2013	2014	2015	2016	2017	2018	2019	2020	2021	2022	2023
Diefstal met vzo	Met geweld	Vol.	823	633	578	550	450	467	390	386	262	240	277	284
		Pog.	159	82	76	64	64	59	48	41	44	27	24	39
	Zonder geweld	Vol.	6.887	5.849	5.313	4.807	4.174	4.080	3.765	3.644	2.661	2.256	2.333	2.466
		Pog.	3.214	2.356	2.263	2.132	1.572	1.699	1.659	1.641	1.236	1.113	911	1.043
Subtotaal			11.083	8.920	8.230	7.553	6.260	6.305	5.862	5.712	4.203	3.636	3.545	3.832
Diefstal zonder vzo	Met geweld	Vol.	279	474	441	441	381	362	345	362	274	225	291	325
		Pog.	32	39	34	40	21	31	28	25	18	14	15	12
	Zonder geweld, Zakkenrollerij	Vol.	665	492	465	413	513	478	410	494	339	397	377	488
		Pog.	6	2	5	3	2	3	7	1	4	6	1	1
	Zonder geweld, Gebruiksdiefstal	Vol.	7	19	22	25	24	10	8	20	10	8	8	4
		Pog.				1								
	Zonder geweld, Huisdiefstal	Vol.	85	109	92	50	44	51	49	44	25	28	37	43
		Pog.						1	3					1
	Zonder geweld	Onb.	5											
		Vol.	4.910	5.230	5.162	4.811	4.563	4.597	4.621	4.421	3.083	3.251	3.730	3.401
	Pog.	96	84	102	62	91	107	88	89	75	68	77	81	
Subtotaal			6.085	6.449	6.323	5.846	5.639	5.640	5.559	5.456	3.828	3.997	4.536	4.356
Diefstal niet nader bepaald	Vol.	2.235	66	34	39	42	81	84	83	26	26	101	42	
	Pog.	141	9	1		1					1			
	Subtotaal	2.376	75	35	39	43	81	84	83	26	27	101	42	
Afpersing	Vol.	43	124	171	124	119	127	90	69	53	63	54	61	
	Pog.	20	39	60	32	40	47	37	43	32	43	45	37	
	Subtotaal	63	163	231	156	159	174	127	112	85	106	99	98	
Vervaardiging valse sleutels	Vol.	4		1								1	1	
	Pog.	1												
	Subtotaal	5		1								1	1	
Moeskoperij	Vol.	2												
	Subtotaal	2												
Totaal			19.614	15.607	14.820	13.594	12.101	12.200	11.632	11.363	8.142	7.767	8.282	8.328

### Bedrog

			2000	2013	2014	2015	2016	2017	2018	2019	2020	2021	2022	2023
Witwassen	Vol.	7	25	21	19	14	13	11	28	104	79	70	101	



### Bedrog

		2000	2013	2014	2015	2016	2017	2018	2019	2020	2021	2022	2023	
	Pog.						2			1	3	1	2	
	Subtotaal	7	25	21	19	14	15	11	28	105	82	71	103	
Heling	Gewone heling	Vol.	122	192	165	107	184	168	169	205	167	115	130	99
		Pog.					1							
	Gekwalificeerde heling	Vol.	93	16	34	34	53	26	19	13	30	24	10	7
		Vol.	130	7	3	2	9	6	8	7	1	5		1
	Niet nader bepaald	Pog.	6			1								
	Subtotaal	351	215	202	144	246	201	196	225	198	144	140	107	
Flessentrekkerij	Brandstof / smeerolie	Vol.	18	4	9	3	4	2	4	3	2	2	3	1
		Pog.	1											
	Dranken en spijzen	Vol.	9	9	6	6	11	7	7	7	3	3	11	11
	Huurrijtuig	Vol.	57	43	21	19	11	18	17	18	5	11	10	9
	Logjes	Vol.	1			1	1	1			1		1	1
	Niet nader bepaald	Vol.	2										1	
	Subtotaal	88	56	36	29	27	28	28	28	11	16	26	22	
Private omkoping	Vol.		1	1			1		1	2				
	Subtotaal		1	1			1		1	2				
Verduistering en bedrieglijke vernietiging	Bedrieglijke verberging	Vol.	801	69	88	73	74	84	92	87	67	79	83	131
		Pog.	2											
	Van geld, papieren, enz.	Vol.	5	6	4	3	4	6	3	3	7	5	3	2
	Van in beslag genomen voorwerpen	Vol.	11	3	6	2	5	1	9	1	5	2		13
	Van nalatenschap	Vol.			1	2	1	1	6	1		6	3	
	Niet nader bepaald	Vol.	33	2	8	6	5	3	2	3	5	3	7	2
	Pog.	5												
	Subtotaal	857	80	107	86	89	95	112	95	84	95	96	148	
Oplichting	Internetfraude	Vol.		122	130	126	144	180	222	302	411	544	758	751
		Pog.		30	29	35	23	29	30	42	44	42	35	44
	Oplichting zonder internet	Vol.	3	211	158	157	183	185	249	196	155	159	168	160
		Pog.		37	27	27	21	40	47	37	30	10	13	24
	Niet nader bepaald	Vol.	118											
	Pog.	24												
	Subtotaal	145	400	344	345	371	434	548	577	640	755	974	979	



### Bedrog

			2000	2013	2014	2015	2016	2017	2018	2019	2020	2021	2022	2023
Bedriegerij	Verkochte waren / geleverd werk	Vol.	3	6	5	8	6	9	10	7	3	7	7	6
	Munten	Vol.							2		1		1	
	Niet nader bepaald	Vol.												
		Subtotaal		3	6	5	10	6	9	12	7	4	7	8
Misbruik van vertrouwen en verwante misdr.	Misbruik van vertrouwen	Vol.	341	336	288	303	253	240	311	286	245	258	273	280
		Pog.	5	1		2	1	2	1					
	Misbruik van zwakheden	Vol.	2	15	16	31	26	26	46	47	29	30	29	35
		Subtotaal		348	352	304	336	280	268	358	333	274	288	302
Misbruik van maatschappelijk vermogen	Door vennootschappen	Vol.	1		2		1	1	4	4	3		4	
	Door VZW	Vol.		5	3	2		3						
	Niet nader bepaald	Vol.		1	2	7	1	1	1		3	2	1	
	Andere	Vol.		33	22	12	11	7	14	12	4	8	8	8
		Pog.							1					
	Subtotaal		1	39	29	21	13	12	20	16	10	10	13	8
Misdr. ivm insolventie	Door derden	Vol.		5	1			1		1		1		
	Door de schuldenaar	Vol.		5		2	1	2	4	3	1		1	1
	Niet nader bepaald	Vol.	2	32	39	22	15	17	16	16	12	4	1	4
		Pog.	1	1										
	Subtotaal		3	43	40	24	16	20	20	20	13	5	2	5
Bedrieglijk onvermogen	Vol.			1	2	2		1			1			1
	Subtotaal			1	2	2		1			1			1
Ongedekte cheques		Vol.	116	3		2								
		Pog.	3											
		Subtotaal	119	3		2								
	Totaal	1.922	1.220	1.090	1.018	1.064	1.083	1.306	1.330	1.342	1.402	1.632	1.694	

### Beschadigen van eigendom

			2000	2013	2014	2015	2016	2017	2018	2019	2020	2021	2022	2023	
Opzettelijke brandstichting	In een bewoonde plaats (bij dag)	Vol.	13	12	19	19	17	13	18	14	13	16	13	14	
		Pog.	1				1	1	1			1	5	2	
	In een bewoonde plaats (bij nacht)	Vol.	22	24	46	32	23	27	30	22	22	23	13	19	15
		Pog.	2		4	2	2	1			1	2	2		3
	in een bewoonde plaats (onbepaald tijdstip)	Vol.	1	2	3	2	4					1			2
		Pog.													





### Beschadigen van eigendom

			2000	2013	2014	2015	2016	2017	2018	2019	2020	2021	2022	2023	
Beschadigen van eigendom	In een bewoonde plaats (onbepaald tijdstip)	Pog.	2							1	1				
	In een andere plaats (bij dag)	Vol.	38	70	63	48	75	58	57	38	51	35	45	23	
		Pog.			1	1	1	3			3	1			
	In een andere plaats (bij nacht)	Vol.	147	288	295	299	271	302	232	250	192	172	191	179	
		Pog.	3	4	3	7	7	8	1	7	2	3	3	5	
	In een andere plaats (onbepaald tijdstip)	Vol.	12	14	20	27	20	17	13	15	11	9	7	6	
		Pog.	3	3	1		2	1	1	1	2		1		
	Niet nader bepaald	Vol.	1	2	1		1	1		1					
		Pog.	1												
	<b>Subtotaal</b>			<b>246</b>	<b>419</b>	<b>456</b>	<b>437</b>	<b>423</b>	<b>432</b>	<b>353</b>	<b>351</b>	<b>301</b>	<b>252</b>	<b>284</b>	<b>249</b>
	Opzettelijke vernieling door ontploffing	In een bewoonde plaats (bij dag)	Pog.			1									
		In een bewoonde plaats (bij nacht)	Vol.				1								
Pog.							1								
In een andere plaats (bij dag)		Vol.								1			1		
		Vol.												1	
In een andere plaats (bij nacht)		Pog.			1		1								
	Vol.			1											
<b>Subtotaal</b>				<b>3</b>	<b>1</b>	<b>2</b>				<b>1</b>		<b>1</b>	<b>1</b>		
Onopzettelijke brandstichting			Vol.	56	51	64	52	53	47	44	51	31	40	55	39
<b>Subtotaal</b>			<b>56</b>	<b>51</b>	<b>64</b>	<b>52</b>	<b>53</b>	<b>47</b>	<b>44</b>	<b>51</b>	<b>31</b>	<b>40</b>	<b>55</b>	<b>39</b>	
Vernieling, onbruikbaarmaking, beschadiging	Met vzo	Vol.	304	24	26	26	22	24	25	37	25	22	25	14	
	Vernieling van landbouwgoederen	Vol.		3	4			1		2				1	
		Vol.	30	33	7	2	6		5	7	4	2	2	3	
	Niet nader bepaald	Pog.	20												
<b>Subtotaal</b>			<b>354</b>	<b>60</b>	<b>37</b>	<b>28</b>	<b>28</b>	<b>25</b>	<b>30</b>	<b>46</b>	<b>29</b>	<b>24</b>	<b>27</b>	<b>18</b>	



### Beschadigen van eigendom

		2000	2013	2014	2015	2016	2017	2018	2019	2020	2021	2022	2023	
Vandalisme	Onb.	1												
	Op voertuigen	Vol.	1.175	1.321	1.267	1.078	1.040	1.070	1.001	926	743	852	837	806
		Pog.	1											1
	Op andere roerende goederen	Vol.	547	241	307	307	333	272	297	272	240	230	197	201
		Pog.	1			1		1						
	Graffiti	Vol.	1	60	67	44	39	29	24	22	31	27	30	27
	Andere vernielingen op onroerende goederen	Vol.	678	776	719	496	388	332	319	238	212	194	164	167
		Pog.	1											
	Beschadiging van afsluiting	Vol.	97	86	130	324	397	382	504	454	454	427	475	504
		Pog.				1	1	1						1
	Subtotaal	2.502	2.484	2.490	2.251	2.198	2.087	2.145	1.912	1.680	1.730	1.704	1.706	
Binnendringen in havengebied	Vol.											1		
	Subtotaal											1		
	Totaal	3.158	3.014	3.050	2.769	2.704	2.591	2.572	2.361	2.041	2.046	2.072	2.013	

### Misd. tegen de veiligheid van de staat

		2000	2013	2014	2015	2016	2017	2018	2019	2020	2021	2022	2023
Koning en regering	Vol.	1				1							
	Subtotaal	1				1							
Inwendige staatsveiligheid	Vol.					2			1				
	Subtotaal					2			1				
Uitwendige staatsveiligheid	Vol.					1							
	Subtotaal					1							
Terrorisme	Terroristische groep	Vol.	1	3	11	8	4	4	1			1	1
	Verspreiden boodschap die aanzet tot terrorisme	Vol.			1	1		1	1				
	Bijzondere terroristische misdrijven	Vol.						1	1				
	Subtotaal		1	3	12	9	4	6	3			1	1
Niet nader bepaald	Vol.				1		2						
	Subtotaal				1		2						
	Totaal	1	1	3	13	13	6	6	4			1	1

### Misd. tegen de openbare veiligheid



### Misd. tegen de openbare veiligheid

		2000	2013	2014	2015	2016	2017	2018	2019	2020	2021	2022	2023	
Criminele organisatie	Vol.	5	16	11	13	8	8	7	8	5	9	5	4	
	Pog.										1			
	<b>Subtotaal</b>	<b>5</b>	<b>16</b>	<b>11</b>	<b>13</b>	<b>8</b>	<b>8</b>	<b>7</b>	<b>8</b>	<b>5</b>	<b>10</b>	<b>5</b>	<b>4</b>	
Vereniging van misdadigers	Vol.	28	18	20	19	19	18	10	19	12	12	10	11	
	Pog.	1												
	<b>Subtotaal</b>	<b>29</b>	<b>18</b>	<b>20</b>	<b>19</b>	<b>19</b>	<b>18</b>	<b>10</b>	<b>19</b>	<b>12</b>	<b>12</b>	<b>10</b>	<b>11</b>	
Ontvluchting van gevangenen	Gewone ontvluchting	Vol.	3	4	2	8	3	6	2	6	10	6	12	14
		Pog.	1	1		1			2	2				
	Gekwalificeerde ontvluchting	Vol.		2				2	1	1	1		2	2
		Pog.		1			1			1				
	Niet teruggekeerd uit verlof	Vol.		2	3	7	4	4	3	7	4	2	19	21
	Niet naleving elektronisch toezicht	Vol.		13	36	27	26	21	32	33	29	36	54	76
	Niet nader bepaald	Vol.	2	1		2	1	1	1	2		1	3	1
		Pog.	1											
<b>Subtotaal</b>	<b>7</b>	<b>24</b>	<b>41</b>	<b>45</b>	<b>35</b>	<b>34</b>	<b>41</b>	<b>52</b>	<b>44</b>	<b>45</b>	<b>90</b>	<b>114</b>		
Verberging	Verberging van een misdadiger	Vol.		1			2					1		
	<b>Subtotaal</b>	<b>3</b>	<b></b>	<b>1</b>	<b></b>	<b></b>	<b>2</b>	<b></b>	<b></b>	<b></b>	<b></b>	<b>1</b>	<b></b>	
Bedreigingen	Bedreiging met een aanslag	Vol.	3	2	1	2	6	3	1	3	16	5	2	2
		Pog.											1	
	Mondeling	Vol.	1.648	723	772	758	646	630	679	696	581	640	616	661
		Pog.					1	1						
	Schriftelijk	Vol.	75	205	191	191	195	207	236	214	210	185	171	180
		Pog.												
	Door gebaren, zinnebeelden	Vol.	316	442	423	413	425	410	468	402	395	402	409	395
		Pog.										1		
Bommelding	Vol.	9	6	10	13	33	10	9	13	9	11	10	18	
	Pog.	1										1		
Niet nader bepaald	Vol.	26	21	15	8	5	9	16	14	8	6	10	9	
	Pog.	8												
<b>Subtotaal</b>	<b>2.086</b>	<b>1.399</b>	<b>1.412</b>	<b>1.385</b>	<b>1.311</b>	<b>1.270</b>	<b>1.409</b>	<b>1.342</b>	<b>1.219</b>	<b>1.250</b>	<b>1.220</b>	<b>1.265</b>		
<b>Totaal</b>	<b>2.130</b>	<b>1.457</b>	<b>1.485</b>	<b>1.462</b>	<b>1.373</b>	<b>1.332</b>	<b>1.467</b>	<b>1.421</b>	<b>1.280</b>	<b>1.317</b>	<b>1.326</b>	<b>1.394</b>		

### Misd. tegen gezag van de overheid

		2000	2013	2014	2015	2016	2017	2018	2019	2020	2021	2022	2023
Geweld tegen overheidspersonen	Vol.	5	11	14	13	9	12	6	8	8	4	5	5



### Misd. tegen gezag van de overheid

			2000	2013	2014	2015	2016	2017	2018	2019	2020	2021	2022	2023
Subtotaal			5	11	14	13	9	12	6	8	8	4	5	5
Weerspannigheid	Gewapende weerspannigheid	Vol.	22	23	18	25	22	17	32	22	17	13	8	10
		Pog.					1							
	Ongewapende weerspannigheid	Vol.	139	91	96	84	88	86	65	68	60	55	55	55
		Pog.	17	18	20	15	20	18	15	19	11	7	12	15
	Niet nader bepaald	Pog.	4											
Subtotaal			182	132	134	124	130	122	112	109	88	75	75	80
Smaad	Vol.		145	173	175	162	129	142	137	152	72	70	58	68
		Pog.	1											
	Subtotaal		146	173	175	162	129	142	137	152	72	70	58	68
Weigering medewerking (informatica en telecom)	Vol.												1	
	Subtotaal												1	
Andere misdrijven	Zegelverbreking	Vol.	6	9	19	15	22	15	21	9	16	25	9	15
		Vol.	1	1										
	Belemmering uitoefening rechtspraak	Vol.												
		Vol.					1							
	Drukwerk zonder verantwoordelijke uitgever	Vol.						1						
Vol.			2				6	2				1	1	
Nijverheid, koophandel en openbare veilingen	Vol.													
	Subtotaal		7	12	19	15	22	22	23	9	16	26	10	15
Totaal			340	328	342	314	290	298	278	278	184	175	149	168

### Misd. tegen de openbare trouw

			2000	2013	2014	2015	2016	2017	2018	2019	2020	2021	2022	2023	
Valsheid in geschriften	Schriftvervalsing	Vol.	311	257	340	324	193	207	187	205	146	171	154	171	
		Pog.	15			1	1				1				
	Gebruik van valse en vervalste geschriften	Vol.	266	206	198	266	179	192	192	192	213	146	170	177	158
		Pog.	7			2	1	3	5	3	3	1		1	
	Subtotaal			599	463	538	593	374	402	384	421	294	341	332	329



### Misd. tegen de openbare trouw

			2000	2013	2014	2015	2016	2017	2018	2019	2020	2021	2022	2023	
Aanmatiging	Inmenging in openbare ambten	Vol.	5	1	3	4	2	3	2	4	4	4	3	1	
		Pog.											1		
	Van ambten	Vol.	2	2	2	4	3	1	2		1			2	
		Pog.												1	
	Van titels	Vol.							1				1	1	
	Van kledij, eretekens, enz.	Vol.				2	1								
	Van naam	Vol.	129	267	295	389	293	262	284	327	226	213	243	261	
		Pog.		1		1	1	1	1	1	1				1
Niet nader bepaald	Vol.		6	2	1			3	1		2		3		
	Pog.														
Subtotaal			138	277	302	401	300	270	291	331	234	219	253	263	
Namaking / Vervalsing	Namaking	Vol.	8	118	59	53	46	43	52	58	44	35	42	43	
		Pog.		2											
	Vervalsing	Vol.	3	16	11	17	15	19	15	27	23	15	14	16	
	Niet nader bepaald	Vol.		5	2	4	1	1	1				1	1	1
Pog.															
Subtotaal			14	141	72	74	62	63	68	85	67	51	57	60	
Valse munt	Uitgifte	Vol.	59	35	12	20	10	13	9	6		5	5	3	
		Pog.	3	1		1	1	2					1	1	
	Niet nader bepaald	Vol.	2	19	1	5									
		Pog.		1											
	Andere	Vol.	131	19	12	11	3	7	11	4	6	3	6	9	
		Pog.	1	1							1	1			
Subtotaal			196	76	25	37	14	22	20	11	7	9	12	12	
Valsheid voor het gerecht	Valse getuigenis	Vol.		1	3	1	1	2		2		1	1		
	Valse verklaringen	Vol.	4	11	5	4	8	9	15	13	9	6	9	6	
	Valse eedaflegging	Vol.									1	1			
	Verleiding van getuigen	Vol.			1										
	Vervalsing van registratie	Vol.					5	1							
	Subtotaal			4	12	9	5	14	12	15	15	10	8	10	6
Totaal			951	969	946	1.110	764	769	778	863	612	628	664	670	





### Misd. tegen de familie

		2000	2013	2014	2015	2016	2017	2018	2019	2020	2021	2022	2023
Bigamie	Vol.		2										
	Subtotaal		2										
Familieverlating	Vol.	26	10	4	11	1	4	2	2	2	1	3	2
	Subtotaal	26	10	4	11	1	4	2	2	2	1	3	2
Weigering recht op persoonlijk contact	Vol.	558	341	454	557	431	328	374	385	366	344	368	302
	Subtotaal	558	341	454	557	431	328	374	385	366	344	368	302
Niet betaling onderhoudsgeld	Vol.	111	46	49	42	26	32	29	26	7	9	9	17
	Subtotaal	111	46	49	42	26	32	29	26	7	9	9	17
Gedwongen huwelijk	Vol.		1							1	1	1	
	Pog.								1				
Subtotaal			1						1	1	1	1	
Niet nader bepaald	Vol.	3	8	12	4		3						
	Subtotaal	3	8	12	4		3						
Totaal		698	408	519	614	458	367	405	414	376	355	381	321

### Informaticacriminaliteit

		2000	2013	2014	2015	2016	2017	2018	2019	2020	2021	2022	2023
Hacking	Vol.		36	27	31	37	32	35	64	63	127	137	108
	Pog.					3		3		2	11	25	1
Subtotaal			36	27	31	40	32	38	64	65	138	162	109
Valsheid in informatica	Vol.		8	13	10	9	11	6	13	11	12	10	8
	Pog.							1					
Subtotaal			8	13	10	9	11	7	13	11	12	10	8
Informaticabedrog	Vol.		1.619	1.083	1.464	1.912	1.732	1.652	1.717	1.247	1.475	1.642	1.528
	Pog.		264	110	210	250	134	160	173	52	28	45	62
Subtotaal			1.883	1.193	1.674	2.162	1.866	1.812	1.890	1.299	1.503	1.687	1.590
Sabotage	Vol.		6	4	5	6	12	10	6	1	6	1	2
	Subtotaal		6	4	5	6	12	10	6	1	6	1	2
Totaal			1.933	1.237	1.720	2.217	1.921	1.867	1.973	1.376	1.659	1.860	1.709

### Onwettige uitoefening van het openbaar gezag


Onwettige uitoefening van het openbaar gezag

		2000	2013	2014	2015	2016	2017	2018	2019	2020	2021	2022	2023
<b>Aanmatiging van macht</b>	Vol.										1	1	1
	Subtotaal										1	1	1
<b>Knevelarij</b>	Vol.				1		2						
	Pog.			1									
	Subtotaal			2		2							
<b>Publieke omkoping</b>	Vol.		6	4	5	3	4				1		1
	Pog.		2	2			1					1	
	Subtotaal		8	6	5	3	5				1	1	1
<b>Samenspanning</b>	Vol.					1							
	Subtotaal					1							
<b>Vrijheidsberoving door ambtenaar</b>	Vol.		1			1							
	Subtotaal		1			1							
<b>Woonstschennis door ambtenaar</b>	Vol.	3	5	3	3	6	3	4	4	3	4	6	1
	Subtotaal	3	5	3	3	6	3	4	4	3	4	6	1
<b>Daden van willekeur</b>	Vol.	1	1	1	2		1		2	1	1	1	1
	Subtotaal	1	1	1	2		1		2	1	1	1	1
<b>Belangenneming</b>	Vol.		2	3	2		5		1				
	Subtotaal		2	3	2		5		1				
<b>Misbruik van gezag</b>	Vol.	2	1	2	2	4	1	3	1	3	1	1	1
	Pog.										1		
	Subtotaal	2	1	2	2	4	1	3	1	3	2	1	1
<b>Akten burgerlijke stand</b>	Vol.		1		1								
	Subtotaal		1		1								
<b>Bedienaren der erediensten</b>	Vol.			1									
	Subtotaal			1									
<b>Nalatigheid van de bewaarder</b>	Vol.								2				2
	Subtotaal								2				2
<b>Niet nader bepaald</b>	Vol.						1						
	Subtotaal						1						
	<b>Totaal</b>	<b>6</b>	<b>19</b>	<b>16</b>	<b>17</b>	<b>15</b>	<b>18</b>	<b>7</b>	<b>10</b>	<b>7</b>	<b>9</b>	<b>10</b>	<b>7</b>

Huisjesmelkerij





### Huisjesmelkerij

		2000	2013	2014	2015	2016	2017	2018	2019	2020	2021	2022	2023
Zonder vzo	Vol.		3	12	4	3	7	7	4	14	10	11	5
	Subtotaal		3	12	4	3	7	7	4	14	10	11	5
Met vzo	Vol.		3	2				1	3		3		1
	Subtotaal		3	2				1	3		3		1
	Totaal		6	14	4	3	7	8	7	14	13	11	6

### Exploitatie van bedelarij

		2000	2013	2014	2015	2016	2017	2018	2019	2020	2021	2022	2023
Tot de bedelarij aanzetten	Vol.		1										
	Subtotaal		1										
	Totaal		1										

### Mensenhandel

		2000	2013	2014	2015	2016	2017	2018	2019	2020	2021	2022	2023
Exploitatie van bedelarij	Vol.							1					
	Subtotaal							1					
Seksuele uitbuiting	Vol.		3	4	1	1	2	2	5	1	2	7	6
	Subtotaal		3	4	1	1	2	2	5	1	2	7	6
Economische uitbuiting	Vol.		5	4	5	11	4	2	1	4	4	2	6
	Pog.						1						
	Subtotaal		5	4	5	11	5	2	1	4	4	2	6
Gedwongen misdaden of wanbedrijven	Vol.			1				2	1				1
	Subtotaal			1				2	1				1
Productie of verspreiding kinderporno	Vol.				2		1	1					
	Subtotaal				2		1	1					
	Totaal		8	9	8	12	8	8	7	5	6	9	13

### Aanzetten misdaden of wanbedrijven

		2000	2013	2014	2015	2016	2017	2018	2019	2020	2021	2022	2023
Aanzetten wanbedrijven	Vol.									1	5	1	2
	Subtotaal									1	5	1	2
Aanzetten misdaden	Vol.											1	
	Subtotaal											1	



### Aanzetten misdaden of wanbedrijven

		2000	2013	2014	2015	2016	2017	2018	2019	2020	2021	2022	2023
	Totaal									1	5	2	2

### Andere inbreuken Strafwetboek

		2000	2013	2014	2015	2016	2017	2018	2019	2020	2021	2022	2023
	Vol.		4	3	1			1	18	3	1		
	Subtotaal		4	3	1			1	18	3	1		
	Totaal		4	3	1			1	18	3	1		

### Overtreding Strafwetboek

		2000	2013	2014	2015	2016	2017	2018	2019	2020	2021	2022	2023
Beledigingen (Overtreding)	Vol.	192											
	Subtotaal	192											
Ombrenging van dieren (Overtreding)	Vol.	2											
	Pog.	1											
	Subtotaal	3											
Verbergen gelaat in openbare plaats	Vol.			3		5	3	4	5	5		2	5
	Subtotaal			3		5	3	4	5	5		2	5
Andere overtredingen SWB	Vol.	238	237	95	31	12	8	7	8	8	5	6	6
	Pog.									1			
	Subtotaal	238	237	95	31	12	8	7	8	9	5	6	6
	Totaal	433	237	98	31	17	11	11	13	14	5	8	11

# ***POLITIËLE CRIMINALITEITSSTATISTIEKEN***

---

*PLEEGPLAATS: POLITIEZONE*

**ZP CHARLEROI**

***Bijlage II: Detailrapport per misdrijfcategorie  
Bijzondere Wetten***



## ZP CHARLEROI

## Inbreuk bijzondere wetgeving

## Drugs

			2000	2013	2014	2015	2016	2017	2018	2019	2020	2021	2022	2023
Bezit		Vol.	608	452	539	375	495	493	551	600	481	479	437	553
		Pog.	46		1							1		
		Subtotaal	654	452	540	375	495	493	551	600	481	480	437	553
Gebruik	Gebruik in groep	Vol.	326											
		Pog.	35											
	Individueel gebruik	Vol.	84											
		Pog.	6											
	Gebruik vergemakkelijken	Vol.	335	40	33	32	35	16	11	10	4	3	2	2
	Aanzetten tot gebruik	Vol.	3	1	1		2		1		2	2		
	Wanorde, schandaal of gevaar in openbare ruimte	Vol.				3	4	4	1	2	1	2	2	
	Niet nader bepaald	Vol.	1						1	1				
Pog.	27													
	Subtotaal	817	41	34	35	41	20	14	13	7	7	4	2	
In- en uitvoer		Vol.	91	57	55	54	37	40	40	55	39	6	6	2
		Pog.	8											
		Subtotaal	99	57	55	54	37	40	40	55	39	6	6	2
Fabricatie		Vol.		22	35	37	43	46	46	29	41	46	34	41
		Subtotaal		22	35	37	43	46	46	29	41	46	34	41
Handel		Vol.	197	173	203	198	216	171	170	157	179	206	182	220
		Pog.	12											
		Subtotaal	209	173	203	198	216	171	170	157	179	206	182	220
Andere		Vol.	54	31	37	31	43	49	57	77	86	73	98	129
		Pog.									1			
		Subtotaal	54	31	37	31	43	49	57	77	87	73	98	129
	Totaal	1.833	776	904	730	875	819	878	931	834	818	761	947	



### Vreemdelingenwetgeving

			2000	2013	2014	2015	2016	2017	2018	2019	2020	2021	2022	2023
Illegale transmigratie	Schijnhuwelijk zonder beloning/dwang	Vol.	1	40	23	15	12	16	9	20	8	6	8	10
		Pog.		2		1		2	1	1			1	
	Schijn-wettelijk samenwonen zonder beloning/dwang	Vol.					1			3	1	1		1
		Toegang tot het grondgebied	Vol.	35	84	97	118	144	85	116	99	90	97	120
		Pog.	1										2	
	Verblijf	Vol.	140	994	1.239	1.103	1.035	944	1.272	1.587	1.283	1.500	1.561	2.042
		Pog.							1		1		1	
	Verwijdering	Vol.		5	4	6	1	3	4	1	1	4	4	3
	Niet dragen van identiteits- of reisdocumenten	Vol.		15	12	19	7	6	5	8	2	3	5	2
	Inschrijving in vreemdelingenregister	Vol.	19	215	229	188	214	200	169	213	247	231	278	274
Schijnerkenning zonder beloning/dwang	Vol.				1									
	Subtotaal		196	1.355	1.604	1.451	1.414	1.256	1.577	1.932	1.633	1.844	1.978	2.506
Schijnhuwelijk met beloning/dwang	Zich laten belonen	Vol.			1	1			1					
		Subtotaal			1	1			1					
Schijn-wettelijk samenwonen met beloning/dwang	Zich laten belonen	Vol.					1							
		Subtotaal					1							
Mensensmokkel		Vol.		6	4	4	1	2	3	8	2	3	3	8
		Pog.											1	1
	Subtotaal		6	4	4	1	2	3	8	2	3	4	9	
Mensenhandel		Vol.	6											
		Subtotaal	6											
Hulp bij illegaal verblijf		Vol.		33	20	27	12	9	10	17	13	11	11	22
		Pog.							1	1			1	
	Subtotaal		33	20	27	12	9	11	18	13	11	12	22	
Niet nader bepaald		Vol.	1	182	1	4	6	3	8	6	1	13	14	1
		Pog.	6											
	Subtotaal	7	182	1	4	6	3	8	6	1	13	14	1	
Andere		Vol.	3	1	2	3	1		1	6	3			2
		Subtotaal	3	1	2	3	1		1	6	3			2
	Totaal		212	1.577	1.632	1.490	1.435	1.270	1.601	1.970	1.652	1.871	2.008	2.540



## Milieu

			2000	2013	2014	2015	2016	2017	2018	2019	2020	2021	2022	2023
Afvstoffen	Afvaltransport	Vol.		12	10	8	1	2	4	29	7		9	5
	Afval door beroepspersoon	Vol.		4	15	5	3	5	3	13	9	7	7	9
	Afval door particulier	Vol.	1	105	156	70	60	41	114	257	327	232	226	203
	Afval door onbepaald persoon	Vol.	273											
	Afval: vergunning/erkenning	Vol.		3	5	5	6	2	8	6	5	3	8	2
	Afval: fiscale inbreuken	Vol.		4	3	1		1	1	9	3		1	1
	Niet nader bepaald	Vol.	9											
	Subtotaal		283	128	189	89	70	51	130	314	351	242	251	220
Vuurwerk		Vol.			1			1						
	Subtotaal				1			1						
Andere dan afval	Stedenbouw	Vol.	36	105	101	115	153	104	73	53	68	35	330	123
	Milieuvergunning	Vol.		6	6	3	3	3	2	12	11	7	3	5
	Geluidshinder	Vol.	11	2	6		4	1	4					
	Waterverontreiniging	Vol.	23	2	4	4	2	1	1	1	3	2	1	
	Luchtverontreiniging	Vol.	10	3	1	1			1	1	6	1		
	Bodemverontreiniging	Vol.		4	7	3	7	1		5	8	5	2	1
	Niet nader bepaald	Vol.							1			1	1	
	Andere leefmilieuhinder	Vol.	15	2	2	4	4	1	1	9	10	7	4	6
	Subtotaal		95	124	127	130	173	111	83	81	106	58	341	135
Biodiversiteit / Fauna en flora	Handel en bezit: CITES-wetgeving	Vol.		1				1		1		1		1
	Dierenwelzijn	Vol.	52	41	36	33	42	35	38	33	41	33	31	45
	Natuurbescherming	Vol.	1	2	1						1			
	Vergunning / erkenning dieren	Vol.		5	2	1	4	3	2	1	5	1		3
	Vernietiging van dieren	Vol.	2	4	4	4	4	3	2	1	2	3		1
		Pog.	1			1	1							
	Dierengezondheid	Vol.									1			
	Subtotaal		56	53	43	39	51	42	42	36	50	38	31	50
Niet nader bepaald		Vol.	11											
	Subtotaal		11											
	Totaal		445	305	360	258	294	205	255	431	507	338	623	405



### Wapens en springstoffen

			2000	2013	2014	2015	2016	2017	2018	2019	2020	2021	2022	2023
Illegaal bezit	Vuurwapen	Vol.	1	155	160	187	175	125	154	211	124	118	95	105
	Blank wapen of niet-vuurwapen	Vol.		198	217	261	269	336	694	535	302	338	352	357
	Munitie	Vol.		33	40	38	34	46	41	39	27	37	25	36
	Onderdelen/toebehoren	Vol.		9	8	8	7	7	8	8	4	4	5	6
	Niet nader bepaald	Vol.	56	46	6	2	2	7	3	3	1	1		
		Pog.	1											
	Subtotaal		58	441	431	496	487	521	900	796	458	498	477	504
Illegale dracht / vervoer	Vuurwapen	Vol.		27	17	26	25	35	22	17	27	22	12	19
	Blank wapen of niet-vuurwapen	Vol.		103	126	186	199	217	228	269	130	147	138	159
	Munitie	Vol.		2	2	4	6	7	4	5	3	6	5	1
	Onderdelen/toebehoren	Vol.		1		2	2		1	1	2	1	1	1
	Niet nader bepaald	Vol.	255	4	1						1	1		
		Pog.	10											
	Subtotaal		265	137	146	218	232	259	255	292	163	177	156	180
Illegale handel	Vuurwapen	Vol.		2	4	4	8	2	4	5	7	3	2	2
	Blank wapen of niet-vuurwapen	Vol.		1	1	1	2	3	1	1				1
	Munitie	Vol.			1			1			2			
	Onderdelen/toebehoren	Vol.							1					
	Niet nader bepaald	Vol.	3			1	1							
		Subtotaal		3	6	6	11	6	6	6	6	9	3	2
Illegale vervaardiging / herstelling	Vuurwapen	Vol.				2		1				1		
	Blank wapen of niet-vuurwapen	Vol.				1				1				
	Munitie	Vol.					1							
		Subtotaal				3	1	1		1		1		
Springstoffen		Vol.	2	2	6	6	3	2	4	7	4	5		1
		Subtotaal	2	2	6	6	3	2	4	7	4	5		1
Collectief onderricht		Vol.								1				
		Subtotaal								1				
Andere	Documenten	Vol.			1	1					1	1		
	Serienummer	Vol.		1			1	1	1		1	1		
	Verkoop aan minderjarige van vuurwapen	Vol.											1	
	Verkoop per postorder/internet van vuurwapen	Vol.	1			2	1	2	2			2		
	Verkoop per postorder/internet van ander wapen	Vol.						1						
	Veiligheidsmaatregelen	Vol.		2	3	3	1	2			3	4		
	Opslag	Vol.		3	3	1	2	3	1	6	5	1		1



Wapens en springstoffen

			2000	2013	2014	2015	2016	2017	2018	2019	2020	2021	2022	2023
	Nalaten aangifte diefstal of verlies	Vol.		1			1					1		
	Invoer / uitvoer / doorvoer voor militair gebruik	Vol.				3	3		1			1		
	Niet nader bepaald	Vol.	132			1								
		<b>Subtotaal</b>	<b>133</b>	<b>7</b>	<b>7</b>	<b>11</b>	<b>9</b>	<b>9</b>	<b>5</b>	<b>9</b>	<b>11</b>	<b>7</b>	<b>1</b>	<b>1</b>
		<b>Totaal</b>	<b>461</b>	<b>590</b>	<b>596</b>	<b>740</b>	<b>743</b>	<b>798</b>	<b>1.170</b>	<b>1.112</b>	<b>645</b>	<b>691</b>	<b>636</b>	<b>689</b>





## Bescherming personen

			2000	2013	2014	2015	2016	2017	2018	2019	2020	2021	2022	2023
Discriminatie	Racisme en xenofobie	Vol.	27	39	37	26	32	20	28	37	47	44	47	31
	Op grond van seksuele geaardheid (homofobie)	Vol.		3	3	9	10	6	2	5	3	5	7	9
	Op grond van het geslacht (seksisme)	Vol.				1	1	1	4	1	2	3	4	9
	Op grond van handicap	Vol.								1				1
	Op grond van geloof of levensbeschouwing	Vol.							2			1	2	3
	Niet nader bepaald	Vol.	1	1					1	1				
	Andere discriminatie	Vol.		2	2	3	2		2	2			4	4
	<b>Subtotaal</b>		<b>28</b>	<b>45</b>	<b>42</b>	<b>39</b>	<b>45</b>	<b>27</b>	<b>39</b>	<b>47</b>	<b>52</b>	<b>57</b>	<b>60</b>	<b>57</b>
Negationisme en revisionisme	Negationisme	Vol.										1		
	Revisionisme	Vol.			1				1		1			
	<b>Subtotaal</b>			<b>1</b>					<b>1</b>		<b>1</b>	<b>1</b>		
Permisdrijf		Vol.					1		1		1			
	<b>Subtotaal</b>						<b>1</b>		<b>1</b>		<b>1</b>			
Auteursrechten		Vol.	2	3						1	1	1		
	<b>Subtotaal</b>		<b>2</b>	<b>3</b>						<b>1</b>	<b>1</b>	<b>1</b>		
Bescherming privé-leven		Vol.	18	21	14	24	21	10	10	12	17	7	5	5
		Pog.	1											
	<b>Subtotaal</b>		<b>19</b>	<b>21</b>	<b>14</b>	<b>24</b>	<b>21</b>	<b>10</b>	<b>10</b>	<b>12</b>	<b>17</b>	<b>7</b>	<b>5</b>	<b>5</b>
Bewakingscamera's		Vol.		5	3	7	1	8	3	6	3	2	13	4
	<b>Subtotaal</b>			<b>5</b>	<b>3</b>	<b>7</b>	<b>1</b>	<b>8</b>	<b>3</b>	<b>6</b>	<b>3</b>	<b>2</b>	<b>13</b>	<b>4</b>
Portretrecht		Vol.		4	7	8	10	13	17	9	11	17	9	25
	<b>Subtotaal</b>			<b>4</b>	<b>7</b>	<b>8</b>	<b>10</b>	<b>13</b>	<b>17</b>	<b>9</b>	<b>11</b>	<b>17</b>	<b>9</b>	<b>25</b>
Andere		Vol.	1				1			1	1			1
	<b>Subtotaal</b>		<b>1</b>				<b>1</b>			<b>1</b>	<b>1</b>			<b>1</b>
	<b>Totaal</b>		<b>50</b>	<b>78</b>	<b>67</b>	<b>78</b>	<b>79</b>	<b>58</b>	<b>71</b>	<b>76</b>	<b>87</b>	<b>85</b>	<b>87</b>	<b>92</b>



### Hormonen en doping

		2000	2013	2014	2015	2016	2017	2018	2019	2020	2021	2022	2023
<b>Bezit</b>	<b>Vol.</b>		3	4	4	6	7	12	5	2	1		2
	<b>Subtotaal</b>		3	4	4	6	7	12	5	2	1		2
<b>Gebruik</b>	<b>Vol.</b>			1		2							
	<b>Subtotaal</b>			1		2							
<b>Aanmaak en distributie</b>	<b>Vol.</b>			1		2							
	<b>Subtotaal</b>			1		2							
<b>Niet nader bepaald</b>	<b>Vol.</b>						1		1				1
	<b>Subtotaal</b>						1		1				1
	<b>Totaal</b>		3	6	4	10	8	12	6	2	1		3

### Voetbalwet

		2000	2013	2014	2015	2016	2017	2018	2019	2020	2021	2022	2023
<b>Gooien voorwerpen</b>	<b>Vol.</b>							1			7	13	
	<b>Subtotaal</b>							1			7	13	
<b>Onrechtmatig betreden van stadion of perimeter</b>	<b>Vol.</b>								2	1	1	4	
	<b>Subtotaal</b>								2	1	1	4	
<b>Betreden stadionzones niet-publiek toegankelijk</b>	<b>Vol.</b>										3	5	1
	<b>Subtotaal</b>										3	5	1
<b>Negeren richtlijnen of bevelen</b>	<b>Vol.</b>								1		4	3	
	<b>Subtotaal</b>								1		4	3	
<b>Aanzet tot haat of woede</b>	<b>Vol.</b>							2	7	2	5	18	2
	<b>Subtotaal</b>							2	7	2	5	18	2
<b>Pyrotechnische voorwerpen in stadion of perimeter</b>	<b>Vol.</b>							3		4	9	7	6
	<b>Subtotaal</b>							3		4	9	7	6
<b>Gebruik pyrotechnisch voorwerp grondgebied Rijk</b>	<b>Vol.</b>										2	1	
	<b>Subtotaal</b>										2	1	
<b>Onrechtmatige verkoop van tickets</b>	<b>Vol.</b>	6	16	39	40	23	21	16		2			
	<b>Subtotaal</b>	6	16	39	40	23	21	16		2			
	<b>Totaal</b>	6	16	39	40	23	21	22	10	9	31	51	9



### Private veiligheid

		2000	2013	2014	2015	2016	2017	2018	2019	2020	2021	2022	2023
Bewaking- / beveiligingsfirma's	Vol.	24	10	22	10	42	72	28	19	10	2	12	7
	Subtotaal	24	10	22	10	42	72	28	19	10	2	12	7
Privé-detective	Vol.				1								
	Subtotaal				1								
Private milities	Vol.								1				
	Subtotaal								1				
Huursoldaten	Vol.			1									
	Subtotaal			1									
	Totaal	24	10	22	12	42	72	28	19	11	2	12	7

### Jeugdbescherming

		2000	2013	2014	2015	2016	2017	2018	2019	2020	2021	2022	2023
Wet op de leerplicht	Vol.	1	20	31	29	19	19	53	39	15	14	23	21
	Subtotaal	1	20	31	29	19	19	53	39	15	14	23	21
Wet op de jeugdbescherming	Vol.	112	266	309	293	347	265	317	332	276	280	331	381
	Pog.							1					
	Subtotaal	112	266	309	293	347	265	318	332	276	280	331	381
Niet nader bepaald	Vol.	2	5		4	1	6	7	3	1	4	8	4
	Subtotaal	2	5		4	1	6	7	3	1	4	8	4
	Totaal	115	291	340	326	367	290	378	374	292	298	362	406

### Sociaal strafwetboek

		2000	2013	2014	2015	2016	2017	2018	2019	2020	2021	2022	2023
Belaging op het werk	Vol.		18	20	30	25	13	23	23	16	24	21	24
	Subtotaal		18	20	30	25	13	23	23	16	24	21	24
Geweld op het werk	Vol.				1	1	1	1	1	2	1		3
	Subtotaal				1	1	1	1	1	2	1		3
Werknemer in gevaar brengen	Vol.		1			1		1	3	1	1		
	Subtotaal		1			1		1	3	1	1		
Voor de arbeid vereiste leeftijd	Vol.			1									
	Subtotaal			1									
Arbeidstijd	Vol.				6	5	3	3	9				1
	Subtotaal				6	5	3	3	9				1



### Sociaal strafwetboek

		2000	2013	2014	2015	2016	2017	2018	2019	2020	2021	2022	2023
<b>Loon en andere vermogensrechtelijke voordelen</b>	Vol.		1		2	3		1	2				2
	Subtotaal		1		2	3		1	2				2
<b>Illegale arbeid</b>	Vol.		12	14	26	20	25	20	17	14	15	8	14
	Subtotaal		12	14	26	20	25	20	17	14	15	8	14
<b>Sociale fraude inzake bijdragen (zwartwerk)</b>	Vol.		77	98	117	111	126	161	130	101	74	69	67
	Subtotaal		77	98	117	111	126	161	130	101	74	69	67
<b>Sociale documenten</b>	Vol.		5	3	1	4	2	3	1				
	Subtotaal		5	3	1	4	2	3	1				
<b>Collectieve arbeidsbetrekkingen</b>	Vol.	1		1					1				
	Subtotaal	1		1					1				
<b>Toezicht</b>	Vol.			1				1					
	Subtotaal			1				1					
<b>Sociale zekerheid</b>	Vol.	2	1	2	2	2				1	1	1	
	Subtotaal	2	1	2	2	2				1	1	1	
<b>Misdr. tegen openbare trouw in sociaal strafrecht</b>	Vol.		54	57	35	27	28	43	36	33	18	26	34
	Pog.		1										
	Subtotaal		55	57	35	27	28	43	36	33	18	26	34
<b>Oplichting in sociaal strafrecht</b>	Vol.		19	16	18	11	9	24	19	8	13	25	18
	Pog.												1
	Subtotaal		19	16	18	11	9	24	19	8	13	25	19
<b>Betekening vonnis inbreuk sociaal strafrecht</b>	Vol.			1									
	Subtotaal			1									
<b>Andere</b>	Vol.		10	47	28	26	33	32	48	14	13	10	7
	Pog.					1							
	Subtotaal		10	47	28	27	33	32	48	14	13	10	7
	Totaal	3	199	261	266	237	240	313	290	190	160	160	171



### Dronkenschap en alcohol

		2000	2013	2014	2015	2016	2017	2018	2019	2020	2021	2022	2023
Openbare dronkenschap	Vol.	302	518	474	425	533	510	169	82	58	46	58	120
	Subtotaal	302	518	474	425	533	510	169	82	58	46	58	120
Alcohol schenken aan dronken persoon	Vol.								1				
	Subtotaal								1				
Andere	Vol.	3											
	Subtotaal	3											
	Totaal	305	518	474	425	533	510	169	83	58	46	58	120

### Kieswetgeving

		2000	2013	2014	2015	2016	2017	2018	2019	2020	2021	2022	2023
	Vol.	1		1				1					
	Subtotaal	1		1				1					
	Totaal	1		1				1					

### Bevolkingsregister

		2000	2013	2014	2015	2016	2017	2018	2019	2020	2021	2022	2023
	Vol.	576	2.273	1.969	2.103	1.990	1.867	1.895	1.928	1.737	1.615	1.672	1.544
	Pog.	1											
	Subtotaal	577	2.273	1.969	2.103	1.990	1.867	1.895	1.928	1.737	1.615	1.672	1.544
	Totaal	577	2.273	1.969	2.103	1.990	1.867	1.895	1.928	1.737	1.615	1.672	1.544



### Identiteitskaart

		2000	2013	2014	2015	2016	2017	2018	2019	2020	2021	2022	2023
<b>Niet in bezit</b>	<b>Vol.</b>	69	24	17	13	41	18	10	9	6	8	7	8
	<b>Subtotaal</b>	69	24	17	13	41	18	10	9	6	8	7	8
<b>Weigeren te vertonen</b>	<b>Vol.</b>	7	4	2	3	1	4	1	4	5	4	1	5
	<b>Subtotaal</b>	7	4	2	3	1	4	1	4	5	4	1	5
<b>Beschadigd</b>	<b>Vol.</b>	6	1	2						3			1
	<b>Subtotaal</b>	6	1	2						3			1
<b>Foto</b>	<b>Vol.</b>					1							
	<b>Subtotaal</b>					1							
<b>Niet nader bepaald</b>	<b>Vol.</b>		49	148	182	37	32	18	4		1	2	2
	<b>Pog.</b>	1											
	<b>Subtotaal</b>	1	49	148	182	37	32	18	4		1	2	2
<b>Andere</b>	<b>Vol.</b>	4	4		4	1	1		2		2		
	<b>Subtotaal</b>	4	4		4	1	1		2		2		
	<b>Totaal</b>	87	82	169	202	81	55	29	19	14	15	10	16



## Volksgezondheid

		2000	2013	2014	2015	2016	2017	2018	2019	2020	2021	2022	2023
Beoefening geneeskunst, verpleegkunde, enz.	Vol.	1	1	3		1		1			1		2
	Subtotaal	1	1	3		1		1			1		2
Gezondheidsbeleid	Vol.									6	1		
	Subtotaal									6	1		
Onwettelijke publiciteit rookwaren	Vol.										1		
	Subtotaal										1		
Rookverbod	Vol.		2	3	3	5		3	2	3			2
	Subtotaal		2	3	3	5		3	2	3			2
Voorkoming van geslachtsziekten	Vol.								1		1		
	Subtotaal								1		1		
Wetgeving geneesmiddelen	Vol.		3	1	1			1	2		1	1	
	Subtotaal		3	1	1			1	2		1	1	
Tabaksverkoop	Vol.											1	
	Subtotaal											1	
Voedingswaren	Vol.			2	4	3	15	13	14	9	6	4	5
	Subtotaal			2	4	3	15	13	14	9	6	4	5
Weigering of verzuim naleving maatregelen	Vol.									2.683	784	7	
	Subtotaal									2.683	784	7	
Niet nader bepaald	Vol.								2	2	3		1
	Subtotaal								2	2	3		1
Andere	Vol.	2		2	2		1	1	1	686	27	1	
	Pog.									2			
	Subtotaal	2		2	2		1	1	1	688	27	1	
	Totaal	3	6	11	10	9	16	19	22	3.391	825	14	10



## Arbeid

		2000	2013	2014	2015	2016	2017	2018	2019	2020	2021	2022	2023
Algemeen reglement arbeidsbescherming	Vol.	22	1	2		4	2	2	3	1	1	1	2
	Subtotaal	22	1	2		4	2	2	3	1	1	1	2
Ambulante handel	Vol.	2	8	2		1			1				3
	Subtotaal	2	8	2		1			1				3
Bezoldiging gereguleerd beroep	Vol.				1	1		1					1
	Subtotaal				1	1		1					1
Bureau arbeidsbemiddeling tegen betaling	Vol.	1											
	Subtotaal	1											
Inbreuk maatregel beroepsverbod	Vol.		1										1
	Subtotaal		1										1
Sociale fraude inzake bijdragen (zwartwerk)	Vol.	16	38	21	16	17	16	17	42	28	39	40	27
	Subtotaal	16	38	21	16	17	16	17	42	28	39	40	27
Toegang uitoefenen beroep	Vol.		1				1	2	4				
	Subtotaal		1				1	2	4				
Toerisme en hotelwezen	Vol.										1		
	Subtotaal										1		
Buitenlandse werknemers of zelfstandigen	Vol.	6	1		3	3		2	2		1	3	1
	Subtotaal	6	1		3	3		2	2		1	3	1
Verplichte wekelijkse rustdag	Vol.		2	6		8	5	8	4				
	Subtotaal		2	6		8	5	8	4				
Niet nader bepaald	Vol.				1	1				1			
	Subtotaal				1	1				1			
Andere	Vol.	14	1		2	8	6	4	3	3	5	5	2
	Subtotaal	14	1		2	8	6	4	3	3	5	5	2
	Totaal	61	53	31	23	43	30	36	59	33	47	49	37




Bescherming van de openbare inkomsten

		2000	2013	2014	2015	2016	2017	2018	2019	2020	2021	2022	2023
Douane en accijnzen	Vol.	1	3			20	7	10	2	1			
	Subtotaal	1	3			20	7	10	2	1			
Verkeersbelasting / BIV	Vol.						1					1	
	Subtotaal						1					1	
Sociale fraude inzake uitkeringen	Vol.		9	14	13	14	11	7	9	6	3	4	1
	Pog.			1	2		1				1	2	1
	Subtotaal		9	15	15	14	12	7	9	6	4	6	2
BTW-fraude	Vol.	3	6	1	1	2	2	2			4		
	Subtotaal	3	6	1	1	2	2	2			4		
Fiscale fraude - inkomstenbelastingen	Vol.		5	4		4	2		2	2	1		
	Subtotaal		5	4		4	2		2	2	1		
Fraude inzake andere openbare inkomsten	Vol.				2				1	5	2		
	Subtotaal				2				1	5	2		
Niet nader bepaald	Vol.	4			3	3	11	2	5	8	2	4	
	Subtotaal	4			3	3	11	2	5	8	2	4	
	Totaal	8	23	20	21	43	35	21	19	22	13	11	2



### Economische wetgeving

		2000	2013	2014	2015	2016	2017	2018	2019	2020	2021	2022	2023
<b>Mededinging</b>	Vol.								1				
	Subtotaal								1				
<b>Vennootschappen</b>	Vol.		27	21	21	9	11	10	12	6	8	14	7
	Subtotaal		27	21	21	9	11	10	12	6	8	14	7
<b>Toegang / organisatie economie</b>	Vol.						1	1					
	Subtotaal						1	1					
<b>Financiële instrumenten</b>	Vol.	1	1	2	2		1			1			
	Subtotaal	1	1	2	2		1			1			
<b>Namaak van intellectuele eigendomsrechten</b>	Vol.		1	1	1	1	1	2	2		1	1	1
	Subtotaal		1	1	1	1	1	2	2		1	1	1
<b>Niet nader bepaald</b>	Vol.	1											
	Subtotaal	1											
<b>Andere</b>	Vol.	2	3	2	1	4	3	23	15	6	2	3	13
	Pog.							1					
	Subtotaal	2	3	2	1	4	3	24	15	6	2	3	13
	Totaal	4	32	26	25	14	17	37	30	13	11	18	21

### Handelspraktijken

		2000	2013	2014	2015	2016	2017	2018	2019	2020	2021	2022	2023
<b>Marktpraktijken en consumentenbescherming</b>	Vol.	3						1	1				
	Subtotaal	3						1	1				
<b>Brandstoffen</b>	Vol.	1											
	Subtotaal	1											
<b>Handelsregister</b>	Vol.	2	1	2	1	2	2		2		3	2	
	Subtotaal	2	1	2	1	2	2		2		3	2	
<b>Niet nader bepaald</b>	Vol.		1	1			1		3			1	
	Subtotaal		1	1			1		3			1	
<b>Andere</b>	Vol.	3	38	34	16	24	21	28	35	23	14	3	6
	Subtotaal	3	38	34	16	24	21	28	35	23	14	3	6
	Totaal	9	40	37	17	26	24	29	41	23	17	6	6



Militair strafrecht en militie

		2000	2013	2014	2015	2016	2017	2018	2019	2020	2021	2022	2023
Militaire dienst	Vol.	1											
	Subtotaal	1											
	Totaal	1											



### Andere bijzondere wetten

		2000	2013	2014	2015	2016	2017	2018	2019	2020	2021	2022	2023
Vervoer	Vol.	11	25	35	16	13	12	8	24	18	12	15	29
	Subtotaal	11	25	35	16	13	12	8	24	18	12	15	29
Preventie: brand, ontploffing, ongevallen	Vol.			1	2	1	1	1	11	34	21	6	2
	Subtotaal			1	2	1	1	1	11	34	21	6	2
Loterijen en kansspelen	Vol.	3		2	1	1	1					1	2
	Subtotaal	3		2	1	1	1					1	2
Misdr. in de audiovisuele sector	Vol.	9		2	4	2	1	2	2				
	Subtotaal	9		2	4	2	1	2	2				
Energie	Vol.		1	1	5	2	2	2	3	1	1	1	1
	Subtotaal		1	1	5	2	2	2	3	1	1	1	1
Vordering dienstverlenende persoon	Vol.		1						1				
	Subtotaal		1						1				
Aanzetten tot bepaalde misdaden	Vol.							1				1	
	Subtotaal							1				1	
Onopzettelijke beschadiging kabels telecomnetwerk	Vol.				2								
	Subtotaal				2								
Inbreuken Wet politie spoorwegen	Vol.			29	70	156	163	182	283	428	17	15	30
	Pog.				1								
	Subtotaal			29	71	156	163	182	283	428	17	15	30
Gerecht. reorganisatie/continuïteit ondernemingen	Vol.							1					
	Subtotaal							1					
Bescherming van (onderdeel) politie-uniform	Vol.							1	1				1
	Subtotaal							1	1				1
Elektronische communicatiemiddelen	Vol.										5		5
	Subtotaal										5		5
Andere	Vol.	11	14	16	11	7	3	10	14	15	11	3	7
	Pog.	1											
	Subtotaal	12	14	16	11	7	3	10	14	15	11	3	7
	Totaal	35	41	86	112	182	183	208	339	496	67	42	77

# ***POLITIËLE CRIMINALITEITSSTATISTIEKEN***

---

***PLEEGPLAATS: POLITIEZONE***

**ZP CHARLEROI**

***Bijlage III: Detailrapport  
Criminele Figuren / Fenomenen***



## ZP CHARLEROI

## CF Diefstal vervoermiddel

		2000	2013	2014	2015	2016	2017	2018	2019	2020	2021	2022	2023
Autodiefstal	Vol.	2.596	630	649	612	617	605	507	412	360	323	442	395
	Pog.	1.350	104	142	138	92	109	73	61	48	33	54	44
	<b>Totaal</b>	<b>3.946</b>	<b>734</b>	<b>791</b>	<b>750</b>	<b>709</b>	<b>714</b>	<b>580</b>	<b>473</b>	<b>408</b>	<b>356</b>	<b>496</b>	<b>439</b>
Motodiefstal	Vol.	65	43	47	40	33	29	19	25	22	16	14	25
	Pog.	6	2	1	2	4			2		1		2
	<b>Totaal</b>	<b>71</b>	<b>45</b>	<b>48</b>	<b>42</b>	<b>37</b>	<b>29</b>	<b>19</b>	<b>27</b>	<b>22</b>	<b>17</b>	<b>14</b>	<b>27</b>
Carjacking	Vol.	176	50	35	36	32	21	15	24	14	11	18	12
	Pog.	41	10	4	5	2	2	4	5	2		2	3
	<b>Totaal</b>	<b>217</b>	<b>60</b>	<b>39</b>	<b>41</b>	<b>34</b>	<b>23</b>	<b>19</b>	<b>29</b>	<b>16</b>	<b>11</b>	<b>20</b>	<b>15</b>
Homejacking	Vol.	7	9	6	1	4	5	3		3	3	2	1
	Pog.	3											
	<b>Totaal</b>	<b>10</b>	<b>9</b>	<b>6</b>	<b>1</b>	<b>4</b>	<b>5</b>	<b>3</b>		<b>3</b>	<b>3</b>	<b>2</b>	<b>1</b>
Garagediefstal	Vol.	22	13	14	17	8	23	11	12	6	3	6	2
	Pog.					1	1		1				
	<b>Totaal</b>	<b>22</b>	<b>13</b>	<b>14</b>	<b>17</b>	<b>9</b>	<b>24</b>	<b>11</b>	<b>13</b>	<b>6</b>	<b>3</b>	<b>6</b>	<b>2</b>
Bromfietsdiefstal	Vol.	418	118	113	120	110	107	67	47	52	72	57	52
	Pog.	34	4	2	2	1	1	4	5	2	3	3	6
	<b>Totaal</b>	<b>452</b>	<b>122</b>	<b>115</b>	<b>122</b>	<b>111</b>	<b>108</b>	<b>71</b>	<b>52</b>	<b>54</b>	<b>75</b>	<b>60</b>	<b>58</b>
Fietsdiefstal	Vol.	98	81	91	110	133	117	138	129	137	180	153	119
	Pog.	1	2			3	3	2	2	3	3	3	
	<b>Totaal</b>	<b>99</b>	<b>83</b>	<b>91</b>	<b>110</b>	<b>136</b>	<b>120</b>	<b>140</b>	<b>131</b>	<b>140</b>	<b>183</b>	<b>156</b>	<b>119</b>



## CF Inbraak

		2000	2013	2014	2015	2016	2017	2018	2019	2020	2021	2022	2023
Woninginbraak	Vol.	2.614	2.549	2.094	1.930	1.705	1.646	1.496	1.367	1.066	946	868	810
	Pog.	1.128	1.140	1.103	1.143	855	889	900	859	675	730	506	561
	<b>Totaal</b>	<b>3.742</b>	<b>3.689</b>	<b>3.197</b>	<b>3.073</b>	<b>2.560</b>	<b>2.535</b>	<b>2.396</b>	<b>2.226</b>	<b>1.741</b>	<b>1.676</b>	<b>1.374</b>	<b>1.371</b>
Inbraak in bedrijf of handelszaak	Vol.	986	581	606	403	317	321	240	242	159	142	166	168
	Pog.	365	282	269	169	146	147	109	115	117	50	77	81
	<b>Totaal</b>	<b>1.351</b>	<b>863</b>	<b>875</b>	<b>572</b>	<b>463</b>	<b>468</b>	<b>349</b>	<b>357</b>	<b>276</b>	<b>192</b>	<b>243</b>	<b>249</b>
Inbraak in openbare of overheidsinstelling	Vol.	218	135	152	116	107	126	120	108	68	57	49	44
	Pog.	136	57	77	57	70	62	53	46	40	21	24	37
	<b>Totaal</b>	<b>354</b>	<b>192</b>	<b>229</b>	<b>173</b>	<b>177</b>	<b>188</b>	<b>173</b>	<b>154</b>	<b>108</b>	<b>78</b>	<b>73</b>	<b>81</b>
Ramkraak	Vol.	18	1	8	5		1	2		2			1
	Pog.	9		1	1	1				1			
	<b>Totaal</b>	<b>27</b>	<b>1</b>	<b>9</b>	<b>6</b>	<b>1</b>	<b>1</b>	<b>2</b>		<b>3</b>			<b>1</b>
Inbraak in gebouw (totaal)	Vol.	3.782	3.261	2.847	2.446	2.128	2.090	1.855	1.717	1.292	1.143	1.083	1.019
	Pog.	1.615	1.478	1.449	1.368	1.071	1.098	1.062	1.020	831	801	607	679
	<b>Totaal</b>	<b>5.397</b>	<b>4.739</b>	<b>4.296</b>	<b>3.814</b>	<b>3.199</b>	<b>3.188</b>	<b>2.917</b>	<b>2.737</b>	<b>2.123</b>	<b>1.944</b>	<b>1.690</b>	<b>1.698</b>

## CF Diefstal andere

		2000	2013	2014	2015	2016	2017	2018	2019	2020	2021	2022	2023
Diefstal gewapenderhand	Vol.	679	315	338	271	256	237	151	135	99	112	119	119
	Pog.	135	49	67	51	40	47	24	33	23	18	20	21
	<b>Totaal</b>	<b>814</b>	<b>364</b>	<b>405</b>	<b>322</b>	<b>296</b>	<b>284</b>	<b>175</b>	<b>168</b>	<b>122</b>	<b>130</b>	<b>139</b>	<b>140</b>
Diefstal met geweld zonder wapen	Vol.	857	928	859	836	698	722	680	695	501	423	519	551
	Pog.	117	112	104	92	80	86	89	81	73	71	63	69
	<b>Totaal</b>	<b>974</b>	<b>1.040</b>	<b>963</b>	<b>928</b>	<b>778</b>	<b>808</b>	<b>769</b>	<b>776</b>	<b>574</b>	<b>494</b>	<b>582</b>	<b>620</b>
Diefstal uit of aan voertuig	Vol.	3.311	3.491	3.535	3.357	2.821	2.906	2.800	2.828	1.993	1.730	1.723	1.953
	Pog.	372	749	643	571	400	500	470	550	354	241	221	293
	<b>Totaal</b>	<b>3.683</b>	<b>4.240</b>	<b>4.178</b>	<b>3.928</b>	<b>3.221</b>	<b>3.406</b>	<b>3.270</b>	<b>3.378</b>	<b>2.347</b>	<b>1.971</b>	<b>1.944</b>	<b>2.246</b>



## CF Diefstal andere

		2000	2013	2014	2015	2016	2017	2018	2019	2020	2021	2022	2023
Sacjacking uit auto	Vol.		4	9	3	2	1	2	1		1		
	Pog.		1										
	<b>Totaal</b>		<b>5</b>	<b>9</b>	<b>3</b>	<b>2</b>	<b>1</b>	<b>2</b>	<b>1</b>		<b>1</b>		
Diefstal van wapens en explosieven	Vol.	125	86	56	46	52	68	69	63	44	34	33	32
	Pog.				1								
	<b>Totaal</b>	<b>125</b>	<b>86</b>	<b>56</b>	<b>47</b>	<b>52</b>	<b>68</b>	<b>69</b>	<b>63</b>	<b>44</b>	<b>34</b>	<b>33</b>	<b>32</b>
Steaming	Vol.			1	5	3	4	3					1
	Pog.				1								
	<b>Totaal</b>			<b>1</b>	<b>6</b>	<b>3</b>	<b>4</b>	<b>3</b>					<b>1</b>
Handtasroof	Vol.	109	133	124	52	61	54	43	33	24	28	27	26
	Pog.	13	11	11		1	2	1					
	<b>Totaal</b>	<b>122</b>	<b>144</b>	<b>135</b>	<b>52</b>	<b>62</b>	<b>56</b>	<b>44</b>	<b>33</b>	<b>24</b>	<b>28</b>	<b>27</b>	<b>26</b>
Grijpdiefstal	Vol.	138	404	433	382	362	378	383	415	262	226	291	292
	Pog.	13	31	27	34	23	25	27	24	22	15	11	23
	<b>Totaal</b>	<b>151</b>	<b>435</b>	<b>460</b>	<b>416</b>	<b>385</b>	<b>403</b>	<b>410</b>	<b>439</b>	<b>284</b>	<b>241</b>	<b>302</b>	<b>315</b>
Zakkenrollerij	Vol.	862	572	546	455	574	519	447	524	368	434	406	502
	Pog.	6	2	5	3	2	6	7	2	4	6	1	1
	<b>Totaal</b>	<b>868</b>	<b>574</b>	<b>551</b>	<b>458</b>	<b>576</b>	<b>525</b>	<b>454</b>	<b>526</b>	<b>372</b>	<b>440</b>	<b>407</b>	<b>503</b>
Winkeldiefstal	Vol.	498	577	538	575	655	666	702	690	458	487	634	512
	Pog.	2	15	11	8	21	18	8	14	11	17	13	11
	<b>Totaal</b>	<b>500</b>	<b>592</b>	<b>549</b>	<b>583</b>	<b>676</b>	<b>684</b>	<b>710</b>	<b>704</b>	<b>469</b>	<b>504</b>	<b>647</b>	<b>523</b>
Diefstal met list	Vol.	711	332	252	277	213	224	175	186	102	100	102	98
	Pog.	107	43	42	25	21	27	15	13	3	5	10	13
	<b>Totaal</b>	<b>818</b>	<b>375</b>	<b>294</b>	<b>302</b>	<b>234</b>	<b>251</b>	<b>190</b>	<b>199</b>	<b>105</b>	<b>105</b>	<b>112</b>	<b>111</b>
Metaaldiefstal	Vol.	19	167	161	110	84	80	102	102	62	98	160	63
	Pog.												





## CF Diefstal andere

		2000	2013	2014	2015	2016	2017	2018	2019	2020	2021	2022	2023
	<b>Pog.</b>	1	12	6	5	3	3	3	3		5	3	2
	<b>Totaal</b>	<b>20</b>	<b>179</b>	<b>167</b>	<b>115</b>	<b>87</b>	<b>83</b>	<b>105</b>	<b>105</b>	<b>62</b>	<b>103</b>	<b>163</b>	<b>65</b>
<b>Werfdiefstal</b>	<b>Vol.</b>	99	106	99	64	83	57	59	74	57	43	83	59
	<b>Pog.</b>	15	4	9	8	10	5	5	6	8	7	6	3
	<b>Totaal</b>	<b>114</b>	<b>110</b>	<b>108</b>	<b>72</b>	<b>93</b>	<b>62</b>	<b>64</b>	<b>80</b>	<b>65</b>	<b>50</b>	<b>89</b>	<b>62</b>
<b>Home-invasie</b>	<b>Vol.</b>				2	4	3	3	1	2	1		4
	<b>Pog.</b>				1		1	2	1	1		1	
	<b>Totaal</b>				<b>3</b>	<b>4</b>	<b>4</b>	<b>5</b>	<b>2</b>	<b>3</b>	<b>1</b>	<b>1</b>	<b>4</b>
<b>Dierendiefstal</b>	<b>Vol.</b>	34	20	24	20	19	24	15	21	18	12	17	28
	<b>Pog.</b>					1	1			1			
	<b>Totaal</b>	<b>34</b>	<b>20</b>	<b>24</b>	<b>20</b>	<b>20</b>	<b>25</b>	<b>15</b>	<b>21</b>	<b>19</b>	<b>12</b>	<b>17</b>	<b>28</b>
<b>Ladingdiefstal</b>	<b>Vol.</b>		5	5	14	9	19	24	8	18	2	7	17
	<b>Pog.</b>					2	2	2		9		1	3
	<b>Totaal</b>		<b>5</b>	<b>5</b>	<b>14</b>	<b>11</b>	<b>21</b>	<b>26</b>	<b>8</b>	<b>27</b>	<b>2</b>	<b>8</b>	<b>20</b>



## ICT-criminaliteit

		2000	2013	2014	2015	2016	2017	2018	2019	2020	2021	2022	2023
Betaalkaartfraude	Vol.	137	1.373	848	1.199	1.530	1.468	1.148	1.259	722	1.040	1.052	1.138
	Pog.	6	225	99	151	200	105	121	119	31	15	29	42
	<b>Totaal</b>	<b>143</b>	<b>1.598</b>	<b>947</b>	<b>1.350</b>	<b>1.730</b>	<b>1.573</b>	<b>1.269</b>	<b>1.378</b>	<b>753</b>	<b>1.055</b>	<b>1.081</b>	<b>1.180</b>
Phishing	Vol.		2	3	1		1	6	6	3	4	3	14
	Pog.												
	<b>Totaal</b>		<b>2</b>	<b>3</b>	<b>1</b>		<b>1</b>	<b>6</b>	<b>6</b>	<b>3</b>	<b>4</b>	<b>3</b>	<b>14</b>
Ransomware	Vol.						2	1	1	1	1	1	1
	Pog.					1							
	<b>Totaal</b>					<b>1</b>	<b>2</b>	<b>1</b>	<b>1</b>	<b>1</b>	<b>1</b>	<b>1</b>	<b>1</b>
Shouldersurfing	Vol.		91	28	33	96	71	53	111	12	2	14	5
	Pog.		18	6	13	14	4	16	4	2	1		2
	<b>Totaal</b>		<b>109</b>	<b>34</b>	<b>46</b>	<b>110</b>	<b>75</b>	<b>69</b>	<b>115</b>	<b>14</b>	<b>3</b>	<b>14</b>	<b>7</b>
Skimming	Vol.		4	26	2	9	2	3	2	1			1
	Pog.		1			2							
	<b>Totaal</b>		<b>5</b>	<b>26</b>	<b>2</b>	<b>11</b>	<b>2</b>	<b>3</b>	<b>2</b>	<b>1</b>			<b>1</b>



## CF Andere

		2000	2013	2014	2015	2016	2017	2018	2019	2020	2021	2022	2023
Geweld tegen beroepen van algemeen belang	Vol.	23	66	72	41	59	60	43	57	42	47	41	51
	Pog.												1
	<b>Totaal</b>	<b>23</b>	<b>66</b>	<b>72</b>	<b>41</b>	<b>59</b>	<b>60</b>	<b>43</b>	<b>57</b>	<b>42</b>	<b>47</b>	<b>41</b>	<b>52</b>
Groepsverkrachting	Vol.	11	18	11	4	7	14	15	5	4	12	13	12
	Pog.	3	2	1			2	2	2		1	2	
	<b>Totaal</b>	<b>14</b>	<b>20</b>	<b>12</b>	<b>4</b>	<b>7</b>	<b>16</b>	<b>17</b>	<b>7</b>	<b>4</b>	<b>13</b>	<b>15</b>	<b>12</b>
Graffiti	Vol.	1	63	70	44	36	30	26	22	33	30	31	29
	Pog.				1								
	<b>Totaal</b>	<b>1</b>	<b>63</b>	<b>70</b>	<b>45</b>	<b>36</b>	<b>30</b>	<b>26</b>	<b>22</b>	<b>33</b>	<b>30</b>	<b>31</b>	<b>29</b>
Beschadiging van auto	Vol.	458	1.476	1.395	1.265	1.180	1.256	1.148	1.096	896	979	964	920
	Pog.	6	4	1	3	5	6		6	3	3	2	2
	<b>Totaal</b>	<b>464</b>	<b>1.480</b>	<b>1.396</b>	<b>1.268</b>	<b>1.185</b>	<b>1.262</b>	<b>1.148</b>	<b>1.102</b>	<b>899</b>	<b>982</b>	<b>966</b>	<b>922</b>
Steekpartij	Vol.	20	33	27	24	24	23	26	26	25	26	37	28
	Pog.	5	8	8	7	3	3	7	11	4	3	6	5
	<b>Totaal</b>	<b>25</b>	<b>41</b>	<b>35</b>	<b>31</b>	<b>27</b>	<b>26</b>	<b>33</b>	<b>37</b>	<b>29</b>	<b>29</b>	<b>43</b>	<b>33</b>

## FE Intrafamiliaal geweld (IFG)

		2000	2013	2014	2015	2016	2017	2018	2019	2020	2021	2022	2023
IFG: fysiek, binnen het koppel	Vol.	294	766	702	747	748	703	757	729	733	678	698	831
	Pog.		2	4	1	2	2		4		2	1	2
	<b>Totaal</b>	<b>294</b>	<b>768</b>	<b>706</b>	<b>748</b>	<b>750</b>	<b>705</b>	<b>757</b>	<b>733</b>	<b>733</b>	<b>680</b>	<b>699</b>	<b>833</b>
IFG: fysiek, tegen afstammelingen	Vol.	31	109	122	97	114	103	126	156	132	135	106	122
	Pog.		2	1		1		2	2	2	3	4	
	<b>Totaal</b>	<b>31</b>	<b>111</b>	<b>123</b>	<b>97</b>	<b>115</b>	<b>103</b>	<b>128</b>	<b>158</b>	<b>134</b>	<b>138</b>	<b>110</b>	<b>122</b>
IFG: fysiek, tegen andere leden	Vol.	349	120	131	114	140	130	154	149	141	142	128	143
	Pog.	1	2	2	1	1				1		3	3
	<b>Totaal</b>	<b>350</b>	<b>122</b>	<b>133</b>	<b>115</b>	<b>141</b>	<b>130</b>	<b>154</b>	<b>149</b>	<b>142</b>	<b>142</b>	<b>131</b>	<b>146</b>



## FE Intrafamiliaal geweld (IFG)

			2000	2013	2014	2015	2016	2017	2018	2019	2020	2021	2022	2023
IFG: seksueel, binnen het koppel	Vol.			4	4	2	3	3	3	10	4	3	5	5
	Totaal			4	4	2	3	3	3	10	4	3	5	5
IFG: seksueel, tegen afstammelingen	Vol.	26		29	25	32	30	20	31	37	21	31	14	2
	Pog.								1	1	1	1		
Totaal	26			29	25	32	30	20	32	38	22	32	14	2
IFG: seksueel, tegen andere leden	Vol.			2	2	1	3	1	1	4	3		1	2
	Pog.											1		
Totaal				2	2	1	3	1	1	4	3	1	1	2
IFG: psychisch, binnen het koppel	Vol.	682		559	679	743	585	506	569	553	506	501	530	456
	Pog.								2	1			1	1
Totaal	682			559	679	743	585	506	571	554	506	501	531	457
IFG: psychisch, tegen afstammelingen	Vol.	1		8	9	10	29	26	40	35	19	16	18	11
	Pog.								1					
Totaal	1			8	9	10	29	26	41	35	19	16	18	11
IFG: psychisch, tegen andere leden	Vol.	1		23	17	19	27	28	29	26	16	21	37	27
	Totaal	1		23	17	19	27	28	29	26	16	21	37	27
IFG: economisch, binnen het koppel	Vol.	3		58	51	36	39	34	55	43	34	32	38	50
	Pog.	1		1			1	1			2		1	
Totaal	4			59	51	36	40	35	55	43	36	32	39	50
IFG: economisch, tegen afstammelingen	Vol.	18		2	2	8	5	2	2	11	3	2	1	5
	Pog.	1						1						
Totaal	19			2	2	8	5	3	2	11	3	2	1	5
IFG: economisch, tegen andere leden	Vol.	188		102	100	109	49	66	83	70	56	24	30	38
	Pog.	6			1			1		3				1
Totaal	194			102	101	109	49	67	83	73	56	24	30	39



## FE Hormonen en doping

		2000	2013	2014	2015	2016	2017	2018	2019	2020	2021	2022	2023
Humane doping	Vol.	7	4	10	9	11	10	16	8	4	2	1	6
	Pog.								1				
	Totaal	7	4	10	9	11	10	16	9	4	2	1	6
Illegale vetmesting	Vol.		3	1	1	1	2			1	1		
	Totaal		3	1	1	1	2			1	1		



## FE Drugs

		2000	2013	2014	2015	2016	2017	2018	2019	2020	2021	2022	2023
<b>Verkoop van cocaïne</b>	<b>Vol.</b>	2	49	52	55	84	53	66	61	66	98	70	84
	<b>Totaal</b>	2	49	52	55	84	53	66	61	66	98	70	84
<b>Import-export van cocaïne</b>	<b>Vol.</b>	2	6	1	1	1		2	7		1		
	<b>Totaal</b>	2	6	1	1	1		2	7		1		
<b>Productie van synthetische drugs</b>	<b>Vol.</b>			3									
	<b>Totaal</b>			3									
<b>Import-export van synthetische drugs</b>	<b>Vol.</b>			1			1		2		2		
	<b>Totaal</b>			1			1		2		2		
<b>Verkoop van synthetische drugs</b>	<b>Vol.</b>	1	3			1		1	4	3	1	5	2
	<b>Totaal</b>	1	3			1		1	4	3	1	5	2
<b>Productie van cannabis (teelt)</b>	<b>Vol.</b>		11	19	16	19	24	23	11	25	23	17	19
	<b>Totaal</b>		11	19	16	19	24	23	11	25	23	17	19
<b>Import-export van cannabis in grote hoev.</b>	<b>Vol.</b>			1	1		1	2					
	<b>Totaal</b>			1	1		1	2					
<b>Verkoop van cannabis in grote hoeveelheid</b>	<b>Vol.</b>		1	2		1		3			4	2	1
	<b>Totaal</b>		1	2		1		3			4	2	1
<b>Import-export van heroïne</b>	<b>Vol.</b>	4			1			2	1		1		
	<b>Totaal</b>	4			1			2	1		1		
<b>Verkoop-handel van heroïne</b>	<b>Vol.</b>	1	57	59	43	47	36	36	20	33	66	50	43
	<b>Totaal</b>	1	57	59	43	47	36	36	20	33	66	50	43



## FE Wapenzwandel

		2000	2013	2014	2015	2016	2017	2018	2019	2020	2021	2022	2023
Handel en productie van vuurwapen	Vol.	2	3	3	5	13	7	9	5	7	7	3	2
	Totaal	2	3	3	5	13	7	9	5	7	7	3	2
Handel en productie van niet-vuurwapen	Vol.		1	1	2	2	3	1	2				1
	Totaal		1	1	2	2	3	1	2				1

## FE Mensenhandel

		2000	2013	2014	2015	2016	2017	2018	2019	2020	2021	2022	2023
Mensenhandel - economische uitbuiting	Vol.		5	4	5	11	4	2	1	4	4	2	5
	Pog.						1						
	Totaal		5	4	5	11	5	2	1	4	4	2	5
Mensenhandel - seksuele uitbuiting	Vol.	20	24	24	23	18	10	11	22	13	19	19	22
	Pog.	1		1									
	Totaal	21	24	25	23	18	10	11	22	13	19	19	22

## FE Geweld in de publieke ruimte

		2000	2013	2014	2015	2016	2017	2018	2019	2020	2021	2022	2023
Fysiek geweld (openbaar vervoer)	Vol.	71	69	54	60	50	57	80	82	43	62	42	60
	Pog.	3	2		1		1	1	1			1	2
	Totaal	74	71	54	61	50	58	81	83	43	62	43	62
Fysiek geweld (openbare weg)	Vol.	851	1.087	1.137	1.012	1.028	964	1.006	1.015	811	863	963	1.028
	Pog.	16	19	26	30	19	26	33	31	22	21	25	24
	Totaal	867	1.106	1.163	1.042	1.047	990	1.039	1.046	833	884	988	1.052
Fysiek geweld (andere openbare plaats)	Vol.	54	37	48	46	32	41	39	40	12	37	33	38
	Pog.		1					2		1	1		1
	Totaal	54	38	48	46	32	41	41	40	13	38	33	39
Fysiek geweld (publiek toegankelijke plaats)	Vol.	313	291	274	272	257	247	257	267	173	190	213	270
	Pog.	7	1	2	1	1	6	4	3	2	2	2	3
	Totaal	320	292	276	273	258	253	261	270	175	192	215	273



## FE Geweld in de publieke ruimte

		2000	2013	2014	2015	2016	2017	2018	2019	2020	2021	2022	2023
	<b>Totaal</b>	<b>320</b>	<b>292</b>	<b>276</b>	<b>273</b>	<b>258</b>	<b>253</b>	<b>261</b>	<b>270</b>	<b>175</b>	<b>192</b>	<b>215</b>	<b>273</b>
<b>Seksueel geweld (openbaar vervoer)</b>	<b>Vol.</b>	10	7	8	6	8	11	14	11	7	18	7	14
	<b>Pog.</b>			1							1		1
	<b>Totaal</b>	<b>10</b>	<b>7</b>	<b>9</b>	<b>6</b>	<b>8</b>	<b>11</b>	<b>14</b>	<b>11</b>	<b>7</b>	<b>19</b>	<b>7</b>	<b>15</b>
<b>Seksueel geweld (openbare weg)</b>	<b>Vol.</b>	67	65	74	82	63	83	66	52	52	59	44	46
	<b>Pog.</b>	4	2	1	1		6	3	2	5	1	1	
	<b>Totaal</b>	<b>71</b>	<b>67</b>	<b>75</b>	<b>83</b>	<b>63</b>	<b>89</b>	<b>69</b>	<b>54</b>	<b>57</b>	<b>60</b>	<b>45</b>	<b>46</b>
<b>Seksueel geweld (andere openbare plaats)</b>	<b>Vol.</b>	11	9	14	5	7	7	5	4	6	5	4	9
	<b>Pog.</b>	2				1	2	1	1				
	<b>Totaal</b>	<b>13</b>	<b>9</b>	<b>14</b>	<b>5</b>	<b>8</b>	<b>9</b>	<b>6</b>	<b>5</b>	<b>6</b>	<b>5</b>	<b>4</b>	<b>9</b>
<b>Seksueel geweld (publiek toegankelijke plaats)</b>	<b>Vol.</b>	23	23	29	33	11	24	25	32	20	27	21	34
	<b>Pog.</b>	1				1	1		3			2	
	<b>Totaal</b>	<b>24</b>	<b>23</b>	<b>29</b>	<b>33</b>	<b>12</b>	<b>25</b>	<b>25</b>	<b>35</b>	<b>20</b>	<b>27</b>	<b>23</b>	<b>34</b>
<b>Psychisch geweld (openbaar vervoer)</b>	<b>Vol.</b>	58	63	56	71	67	55	44	66	47	60	34	56
	<b>Pog.</b>	2					1				1		
	<b>Totaal</b>	<b>60</b>	<b>63</b>	<b>56</b>	<b>71</b>	<b>67</b>	<b>56</b>	<b>44</b>	<b>66</b>	<b>47</b>	<b>61</b>	<b>34</b>	<b>56</b>
<b>Psychisch geweld (openbare weg)</b>	<b>Vol.</b>	915	718	773	705	696	690	713	656	623	552	626	642
	<b>Pog.</b>	1						1					
	<b>Totaal</b>	<b>916</b>	<b>718</b>	<b>773</b>	<b>705</b>	<b>696</b>	<b>690</b>	<b>714</b>	<b>656</b>	<b>623</b>	<b>552</b>	<b>626</b>	<b>642</b>
<b>Psychisch geweld (andere openbare plaats)</b>	<b>Vol.</b>	49	63	61	86	58	48	49	48	30	47	43	42
	<b>Totaal</b>	<b>49</b>	<b>63</b>	<b>61</b>	<b>86</b>	<b>58</b>	<b>48</b>	<b>49</b>	<b>48</b>	<b>30</b>	<b>47</b>	<b>43</b>	<b>42</b>
<b>Psychisch geweld (publiek toegankelijke plaats)</b>	<b>Vol.</b>	395	329	397	463	388	321	361	435	239	249	335	361
	<b>Pog.</b>	3	1				1	1					
	<b>Totaal</b>	<b>398</b>	<b>330</b>	<b>397</b>	<b>463</b>	<b>388</b>	<b>322</b>	<b>362</b>	<b>435</b>	<b>239</b>	<b>249</b>	<b>335</b>	<b>361</b>
<b>Diefstal gewapenderhand (openbaar vervoer)</b>	<b>Vol.</b>	24	6	10	9	4	14	5	4		3	2	3





## FE Geweld in de publieke ruimte

		2000	2013	2014	2015	2016	2017	2018	2019	2020	2021	2022	2023
	<b>Pog.</b>	1	1	2	1	1	1		3	1	2	1	
	<b>Totaal</b>	<b>25</b>	<b>7</b>	<b>12</b>	<b>10</b>	<b>5</b>	<b>15</b>	<b>5</b>	<b>7</b>	<b>1</b>	<b>5</b>	<b>3</b>	<b>3</b>
<b>Diefstal gewapenderhand (openbare weg)</b>	<b>Vol.</b>	261	139	121	112	92	92	59	65	36	59	60	55
	<b>Pog.</b>	55	19	28	20	17	16	10	9	12	8	9	13
	<b>Totaal</b>	<b>316</b>	<b>158</b>	<b>149</b>	<b>132</b>	<b>109</b>	<b>108</b>	<b>69</b>	<b>74</b>	<b>48</b>	<b>67</b>	<b>69</b>	<b>68</b>
<b>Diefstal gewapenderhand (andere openbare plaats)</b>	<b>Vol.</b>	16	9	13	7	7	12	4	1	3	1	1	1
	<b>Pog.</b>	1	2	2	1	1	1					1	
	<b>Totaal</b>	<b>17</b>	<b>11</b>	<b>15</b>	<b>8</b>	<b>8</b>	<b>13</b>	<b>4</b>	<b>1</b>	<b>3</b>	<b>1</b>	<b>2</b>	<b>1</b>
<b>Diefstal gewapenderhand (publiek toegank. plaats)</b>	<b>Vol.</b>	287	100	137	100	115	86	52	45	28	32	25	31
	<b>Pog.</b>	56	19	17	17	12	19	6	11	4	4	7	3
	<b>Totaal</b>	<b>343</b>	<b>119</b>	<b>154</b>	<b>117</b>	<b>127</b>	<b>105</b>	<b>58</b>	<b>56</b>	<b>32</b>	<b>36</b>	<b>32</b>	<b>34</b>
<b>Diefstal geweld zonder wapen (openbaar vervoer)</b>	<b>Vol.</b>	53	29	48	65	40	64	35	50	35	47	27	44
	<b>Pog.</b>	5	5		8	7	10	4	5	2	4	3	6
	<b>Totaal</b>	<b>58</b>	<b>34</b>	<b>48</b>	<b>73</b>	<b>47</b>	<b>74</b>	<b>39</b>	<b>55</b>	<b>37</b>	<b>51</b>	<b>30</b>	<b>50</b>
<b>Diefstal geweld zonder wapen (openbare weg)</b>	<b>Vol.</b>	515	612	544	533	445	417	449	438	293	240	324	354
	<b>Pog.</b>	68	62	50	53	42	35	42	47	38	26	23	29
	<b>Totaal</b>	<b>583</b>	<b>674</b>	<b>594</b>	<b>586</b>	<b>487</b>	<b>452</b>	<b>491</b>	<b>485</b>	<b>331</b>	<b>266</b>	<b>347</b>	<b>383</b>
<b>Diefstal geweld zonder wapen (and. openb. plaats)</b>	<b>Vol.</b>	26	25	22	35	19	12	16	18	14	9	13	6
	<b>Pog.</b>	5	3				1	1					
	<b>Totaal</b>	<b>31</b>	<b>28</b>	<b>22</b>	<b>35</b>	<b>19</b>	<b>13</b>	<b>17</b>	<b>18</b>	<b>14</b>	<b>9</b>	<b>13</b>	<b>6</b>
<b>Diefstal geweld zonder wapen (pub. toegank. pl.)</b>	<b>Vol.</b>	149	126	131	114	100	107	91	88	61	54	65	73
	<b>Pog.</b>	19	14	17	8	13	10	10	11	7	5	6	3
	<b>Totaal</b>	<b>168</b>	<b>140</b>	<b>148</b>	<b>122</b>	<b>113</b>	<b>117</b>	<b>101</b>	<b>99</b>	<b>68</b>	<b>59</b>	<b>71</b>	<b>76</b>



## FE Andere

		2000	2013	2014	2015	2016	2017	2018	2019	2020	2021	2022	2023
Nepagenten	Vol.	1	28	15	12	5	8	5	8	2	1	2	4
	Pog.		11	3	5	1	1	2	1	1		1	2
	<b>Totaal</b>	<b>1</b>	<b>39</b>	<b>18</b>	<b>17</b>	<b>6</b>	<b>9</b>	<b>7</b>	<b>9</b>	<b>3</b>	<b>1</b>	<b>3</b>	<b>6</b>
Terrorisme, extremisme en radicalisme	Vol.		6	3	12	16	9	9	3	2	2	4	3
	Pog.		1			1	1					1	
	<b>Totaal</b>		<b>7</b>	<b>3</b>	<b>12</b>	<b>17</b>	<b>10</b>	<b>9</b>	<b>3</b>	<b>2</b>	<b>2</b>	<b>5</b>	<b>3</b>
Cyberbelaging	Vol.	99	84	88	56	62	71	58	51	72	91	112	121
	Pog.			1									
	<b>Totaal</b>	<b>99</b>	<b>84</b>	<b>89</b>	<b>56</b>	<b>62</b>	<b>71</b>	<b>58</b>	<b>51</b>	<b>72</b>	<b>91</b>	<b>112</b>	<b>121</b>
Identiteitsfraude	Vol.	237	328	380	482	353	304	346	402	280	267	303	331
	Pog.	3	1	1	3	2	5	3	2	4			2
	<b>Totaal</b>	<b>240</b>	<b>329</b>	<b>381</b>	<b>485</b>	<b>355</b>	<b>309</b>	<b>349</b>	<b>404</b>	<b>284</b>	<b>267</b>	<b>303</b>	<b>333</b>

# ***POLITIËLE CRIMINALITEITSSTATISTIEKEN***

---

*PLEEGPLAATS: POLITIEZONE*

**ZP CHARLEROI**

***Bijlage IV: Geregistreeerde feiten  
Geen Misdrijf***



## ZP CHARLEROI

### Niet-crimineel feit

#### Ziekte / overlijden / vermist

	2000	2013	2014	2015	2016	2017	2018	2019	2020	2021	2022	2023
Zelfmoord	154	176	196	173	178	161	172	191	174	180	195	153
Ziek persoon	57	112	117	100	122	91	103	105	99	88	131	125
Verdacht overlijden	17	23	28	41	45	40	44	53	45	63	44	59
Natuurlijk overlijden	40	51	56	44	36	36	37	31	27	38	35	34
Vermist persoon (verdwijning)	244	182	163	138	147	195	198	179	171	149	161	192
Ongeval (exclusief verkeer)	22	45	24	30	55	37	39	27	34	38	44	32
Niet-geïdentificeerd lijk		1		3					2			
Veiligheid werknemers (arbeidsongeval)												14
Persoon met geheugenverlies								1				
Niet nader bepaald		1					3	1		2		1
Andere	6	2	1	2	1	1	1	1	1	2	1	
<b>Totaal</b>	<b>540</b>	<b>593</b>	<b>585</b>	<b>531</b>	<b>584</b>	<b>561</b>	<b>597</b>	<b>589</b>	<b>553</b>	<b>560</b>	<b>611</b>	<b>610</b>

#### Oproepen

	2000	2013	2014	2015	2016	2017	2018	2019	2020	2021	2022	2023
Alarm			2	2			1				1	
Oproepen	14	5	7	13	13	4	7	5	8	1	8	10
<b>Totaal</b>	<b>14</b>	<b>5</b>	<b>9</b>	<b>15</b>	<b>13</b>	<b>4</b>	<b>8</b>	<b>5</b>	<b>8</b>	<b>1</b>	<b>9</b>	<b>10</b>

#### Sociale problemen

	2000	2013	2014	2015	2016	2017	2018	2019	2020	2021	2022	2023
Familiale moeilijkheden	870	410	326	323	311	261	266	238	225	258	263	225
Twist, onenigheid (geen slagen)	36	157	183	153	193	196	225	196	181	222	212	261
Burgerlijke zaak	82	133	127	143	95	105	107	81	81	89	71	70
Jeugdbescherming	664	305	372	368	471	467	396	346	302	313	388	470
Niet nader bepaald					1	1						
Andere	20	39	26	33	37	32	27	39	34	33	32	31



## Sociale problemen

	2000	2013	2014	2015	2016	2017	2018	2019	2020	2021	2022	2023
<b>Totaal</b>	<b>1.672</b>	<b>1.044</b>	<b>1.034</b>	<b>1.020</b>	<b>1.108</b>	<b>1.062</b>	<b>1.021</b>	<b>900</b>	<b>823</b>	<b>915</b>	<b>966</b>	<b>1.057</b>

## Rampen

	2000	2013	2014	2015	2016	2017	2018	2019	2020	2021	2022	2023
Gaslek	3		1		1		1	4	1			3
Instorting	1	1										
Inzakking									1			
Natuurramp		1										
Overstroming	1	1	2	2	1	1	3	2		1		
Stormschade	1		2		2		1	1		1	3	
Wateroverlast	1	1	1	1								
Waterschade	1	2	1	1	1	3	6	1	1	2	3	1
Andere	2		1				1	1		1		1
<b>Totaal</b>	<b>10</b>	<b>6</b>	<b>8</b>	<b>4</b>	<b>5</b>	<b>4</b>	<b>12</b>	<b>9</b>	<b>3</b>	<b>5</b>	<b>6</b>	<b>5</b>

## Openbare orde

	2000	2013	2014	2015	2016	2017	2018	2019	2020	2021	2022	2023
Verstoring	17	44	69	61	66	81	35	27	12	7	5	7
Niet nader bepaald						1						
Andere	12	4	7	23	10	12	7	3	1	2	2	1
<b>Totaal</b>	<b>29</b>	<b>48</b>	<b>76</b>	<b>84</b>	<b>76</b>	<b>94</b>	<b>42</b>	<b>30</b>	<b>13</b>	<b>9</b>	<b>7</b>	<b>8</b>

## Verdachte handelingen

	2000	2013	2014	2015	2016	2017	2018	2019	2020	2021	2022	2023
	215	195	129	172	187	198	152	157	86	105	92	103
<b>Totaal</b>	<b>215</b>	<b>195</b>	<b>129</b>	<b>172</b>	<b>187</b>	<b>198</b>	<b>152</b>	<b>157</b>	<b>86</b>	<b>105</b>	<b>92</b>	<b>103</b>

## Gevonden voorwerpen

	2000	2013	2014	2015	2016	2017	2018	2019	2020	2021	2022	2023
	35	16	14	19	26	34	30	41	32	17	17	31
<b>Totaal</b>	<b>35</b>	<b>16</b>	<b>14</b>	<b>19</b>	<b>26</b>	<b>34</b>	<b>30</b>	<b>41</b>	<b>32</b>	<b>17</b>	<b>17</b>	<b>31</b>



### Gevonden voorwerpen

### Verloren voorwerpen

	2000	2013	2014	2015	2016	2017	2018	2019	2020	2021	2022	2023
	1.006	4.676	4.386	4.580	4.531	4.357	4.432	4.636	3.653	4.034	4.467	4.394
<b>Totaal</b>	<b>1.006</b>	<b>4.676</b>	<b>4.386</b>	<b>4.580</b>	<b>4.531</b>	<b>4.357</b>	<b>4.432</b>	<b>4.636</b>	<b>3.653</b>	<b>4.034</b>	<b>4.467</b>	<b>4.394</b>

### Andere niet misdrijven

	2000	2013	2014	2015	2016	2017	2018	2019	2020	2021	2022	2023
Bevel tot gevangenneming		9	5	8	6	8	8	5	3	5	5	5
Niet-naleving van voorwaarden		4	4	11	5	13	7	11	8	19	26	16
Proces-verbaal van inlichtingen	146	573	220	227	177	215	291	355	304	352	488	607
Kennisgeving		714	747	812	953	949	678	669	602	702	785	695
Onopzettelijke beschadiging kabels (niet telecom)		1	4	3	1		1	2				1
Gedrag in relatie tot gewelddadige radicalisering					6	3	1			1		2
Vraag seining elektronisch toezicht						1	2			39	157	184
Toezichtstaak wapens	2	6	4	8	9	20	56	35	48	71	81	102
Niet nader bepaald				1		1			2	2	2	2
Andere niet misdrijven	33											
<b>Totaal</b>	<b>181</b>	<b>1.307</b>	<b>984</b>	<b>1.070</b>	<b>1.157</b>	<b>1.210</b>	<b>1.044</b>	<b>1.077</b>	<b>967</b>	<b>1.191</b>	<b>1.544</b>	<b>1.614</b>