

POLITIËLE CRIMINALITEITSSTATISTIEKEN

PLEEGPLAATS: POLITIEZONE

ZP HAUTE SENNE

2000 - 2023

Federale Politie - DGRIDRIIBIPOL

POLITIËLE CRIMINALITEITSSTATISTIEKEN

PLEEGPLAATS: POLITIEZONE

ZP HAUTE SENNE

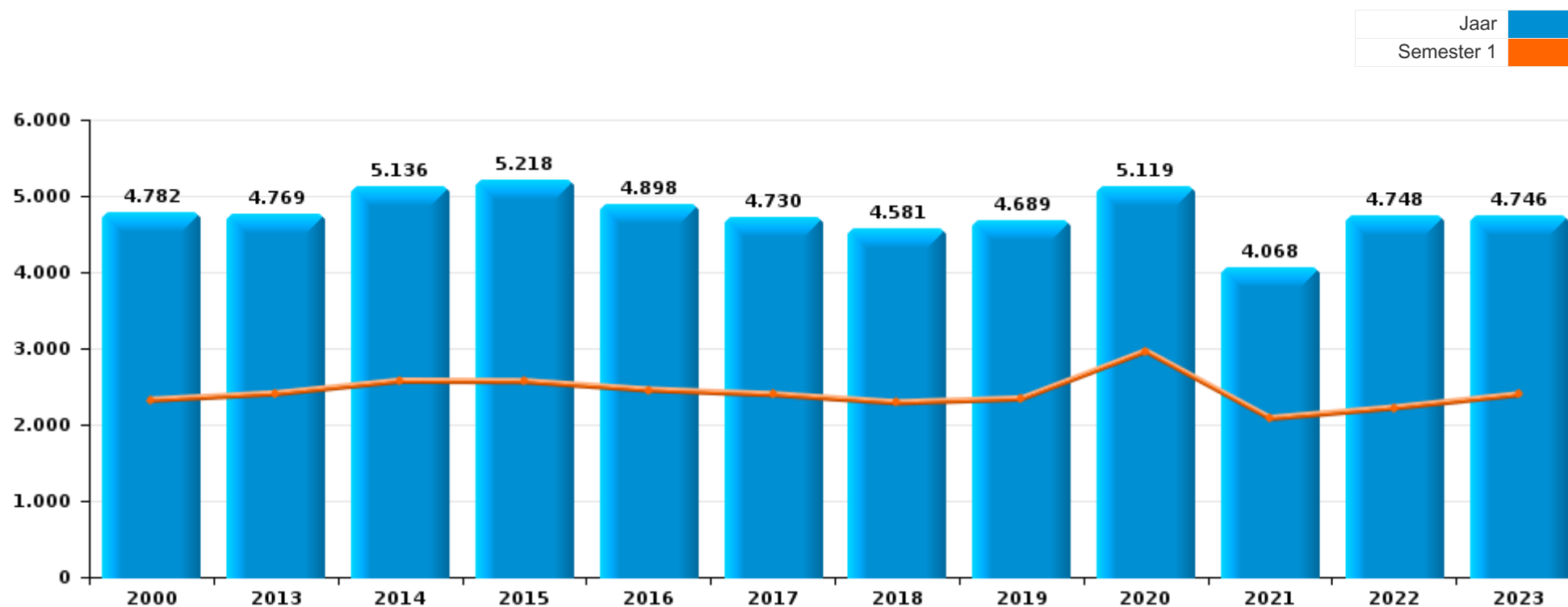
DEEL I : GERECHTELIJKE INBREUKEN

GEREGISTREERDE CRIMINALITEIT OP HET NIVEAU VAN DE POLITIEZONE



ZP HAUTE SENNE

	2000	2013	2014	2015	2016	2017	2018	2019	2020	2021	2022	2023
Totaal aantal misdrijven	4.782	4.769	5.136	5.218	4.898	4.730	4.581	4.689	5.119	4.068	4.748	4.746





ZP HAUTE SENNE

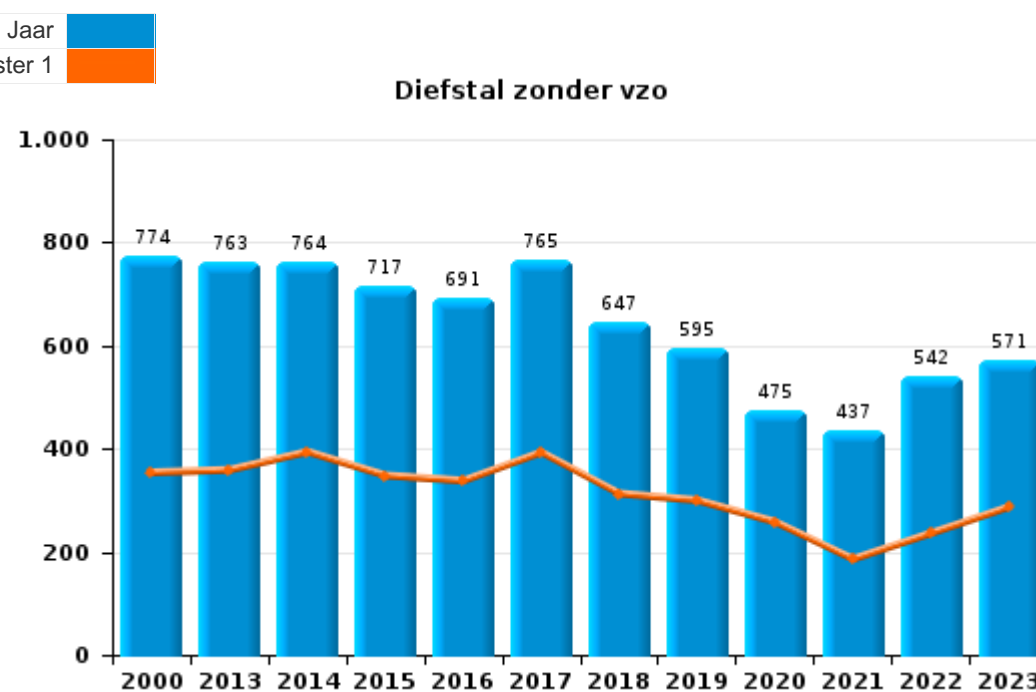
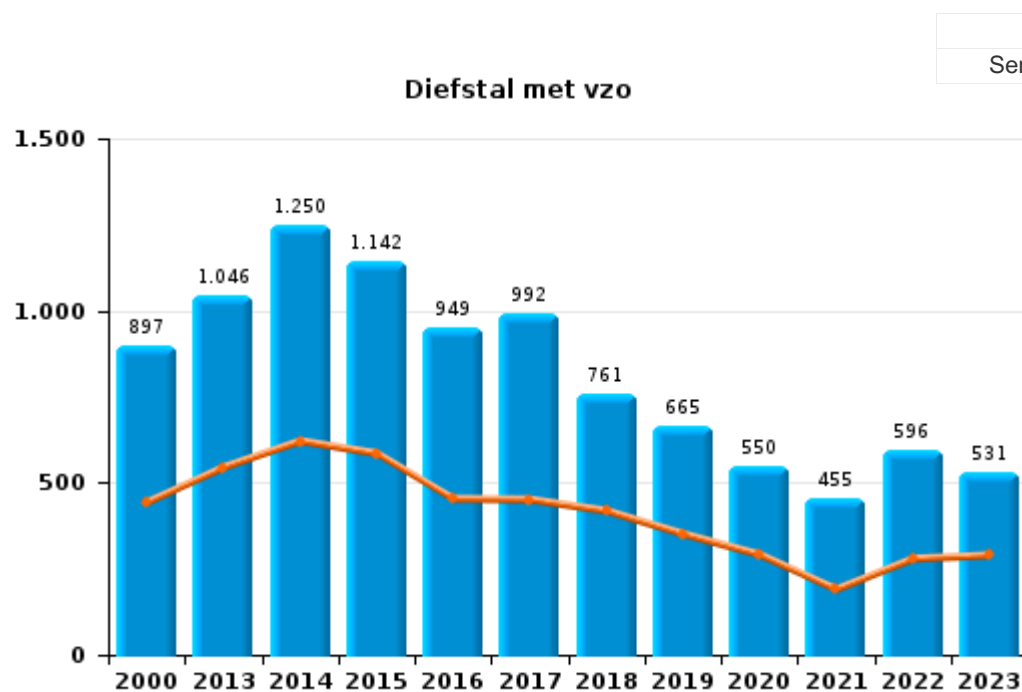
	2000	2013	2014	2015	2016	2017	2018	2019	2020	2021	2022	2023
Diefstal en afpersing	2.289	1.844	2.053	1.897	1.670	1.798	1.424	1.285	1.056	925	1.160	1.127
Misdr. tegen de lichamelijke integriteit	438	436	453	533	539	487	517	450	474	479	548	490
Beschadigen van eigendom	556	602	613	582	522	439	481	452	395	399	396	404
Informatiecriminaliteit		164	183	132	223	192	439	591	286	310	575	513
Bedrog	198	151	176	176	174	224	211	240	302	325	488	453
Misdr. tegen andere morele waarden en gevoelens	89	263	283	335	280	256	215	226	265	228	276	254
Misdr. tegen de openbare veiligheid	258	247	288	362	268	217	176	188	210	224	229	216
Bevolkingsregister	28	238	298	272	215	174	189	176	135	110	101	124
Drugs	274	133	128	101	172	132	121	204	147	119	117	163
Jeugdbescherming	21	55	64	109	121	134	147	159	180	188	209	243
Misdr. tegen de familie	93	123	107	134	148	134	83	107	80	68	90	113
Volksgesondheid	3	1	1	1	1	1	3	1	1.063	187	9	2
Misdr. tegen de openbare trouw	89	93	104	109	120	79	71	79	61	82	75	77
Zedenmisdriven	32	51	60	80	56	62	68	69	93	75	101	82
Vreemdelingenwetgeving	9	40	37	43	51	79	125	102	78	71	74	98
Wapens en springstoffen	40	45	56	72	64	84	64	91	51	57	52	84
Milieu	60	57	51	92	90	55	67	57	67	49	48	61
Misdr. tegen gezag van de overheid	43	56	64	51	54	79	67	44	57	58	43	33
Sociaal strafwetboek	1	33	33	34	31	22	33	42	19	24	18	20
Dronkenschap en alcohol	15	44	12	10	9	5	2	3		5	63	128
Bescherming personen	36	34	11	22	15	10	15	24	20	12	18	20
Misdr. tegen het juridisch statuut van het kind	21	11	16	22	10	14	14	31	18	36	16	13
Andere bijzondere wetten	18	3	4	13	24	20	20	37	30	3	11	4
Overtreding Strafwetboek	78	11	9	5	7				1			
Identiteitskaart	76	6	2	1	3	5	3	3	1	1		2
Arbeid	7	9	10	5	5	8	4	7	6	4	3	4
Bescherming van de openbare inkomsten	1	4	4	9	5	7	9	3	7	6	8	8
Misdr. tegen de persoonlijke vrijheid	1	4	5	4	6	3	1	5	4	6	7	4
Onwettige uitoefening van het openbaar gezag	1	5	3	3	3	3	4	4	7	6	7	2
Hormonen en doping	1	1	2		5	3	2	2	2	2		
Economische wetgeving		3	1		1			1	1	3	4	
Andere inbreuken Strafwetboek		1	2	1	2	1	3	2		1		
Mensenhandel		1	1	3	2	2	2					2
Private veiligheid	4		1	1				1		1		2
Handelspraktijken	2		1	1	1	1				1	1	
Misdr. tegen de veiligheid van de staat				2	1		1	1	2			
Huisjesmelkerij								2		1	1	
Aanzetten misdaden of wanbedrijven										2		
Exploitatie van bedelarij				1								
Militair strafrecht en militie									1			
Subtotaal	4.782	4.769	5.136	5.218	4.898	4.730	4.581	4.689	5.119	4.068	4.748	4.746
Overtreding lokaal politiereglement		23	16	40	218	278	198	216	220	213	284	274
Subtotaal		23	16	40	218	278	198	216	220	213	284	274
Totaal	4.782	4.792	5.152	5.258	5.116	5.008	4.779	4.905	5.339	4.281	5.032	5.020



1.1. Inbreukcategorie : Diefstal en afpersing (top 5 inbreuken op nationaal niveau 2023)

ZP HAUTE SENNE

	2000	2013	2014	2015	2016	2017	2018	2019	2020	2021	2022	2023
Diefstal met vzo	897	1.046	1.250	1.142	949	992	761	665	550	455	596	531
Diefstal zonder vzo	774	763	764	717	691	765	647	595	475	437	542	571
Diefstal niet nader bepaald	588	19	18	9	12	14	5	6	4	4	5	3
Afpersing	28	15	21	29	18	27	11	19	27	29	17	22
Andere	2	1										
Totaal	2.289	1.844	2.053	1.897	1.670	1.798	1.424	1.285	1.056	925	1.160	1.127





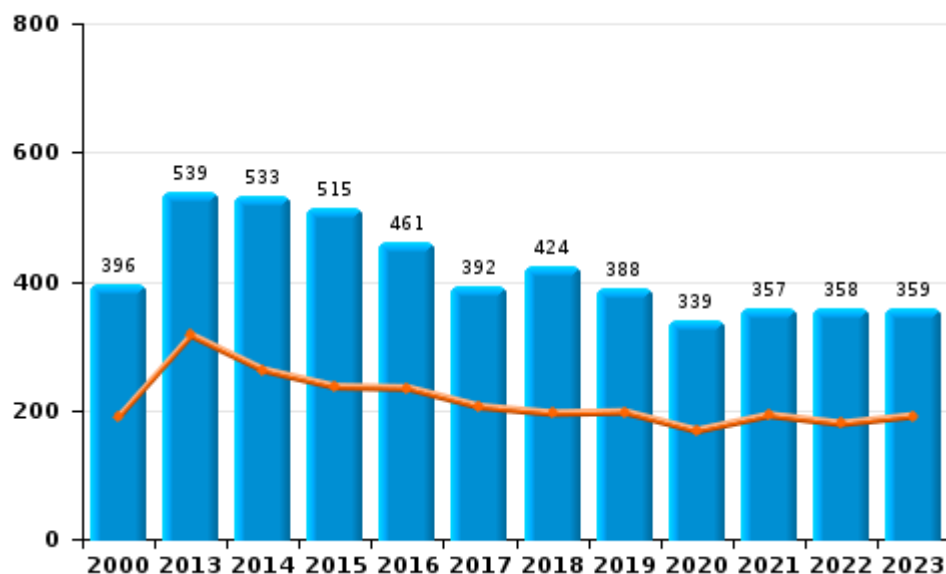
I.2. Inbreukcategorie : Beschadigen van eigendom (top 5 inbreuken op nationaal niveau 2023)

ZP HAUTE SENNE

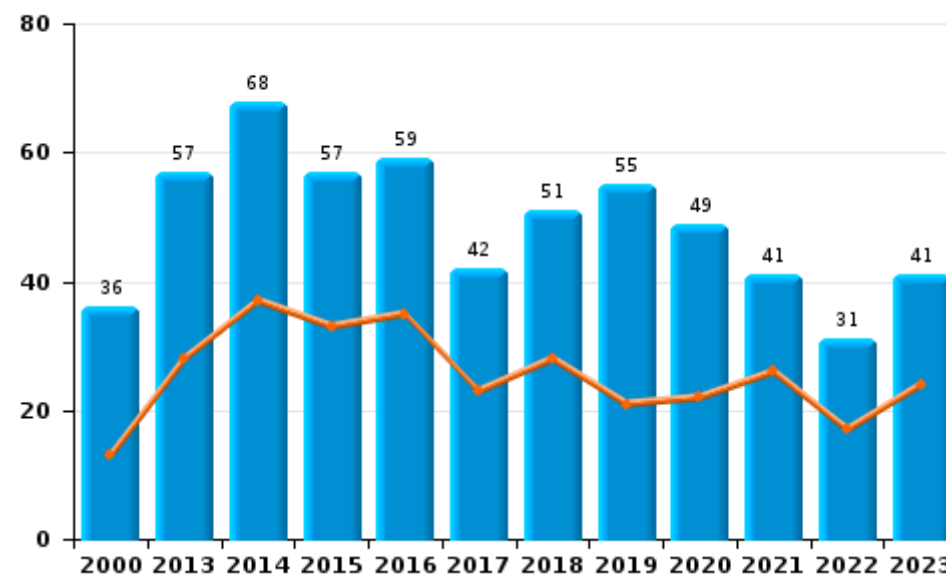
	2000	2013	2014	2015	2016	2017	2018	2019	2020	2021	2022	2023
Vandalisme	396	539	533	515	461	392	424	388	339	357	358	359
Opzettelijke brandstichting	27	32	38	35	39	20	29	30	25	26	12	25
Onopzettelijke brandstichting	9	25	30	22	20	22	22	25	24	15	19	16
Vernieling, onbruikbaarmaking, beschadiging	124	6	11	10	2	5	6	9	7	1	6	4
Opzettelijke vernieling door ontploffing			1								1	
Totaal	556	602	613	582	522	439	481	452	395	399	396	404

Jaar	
Semester 1	

Vandalisme



Brandstichting

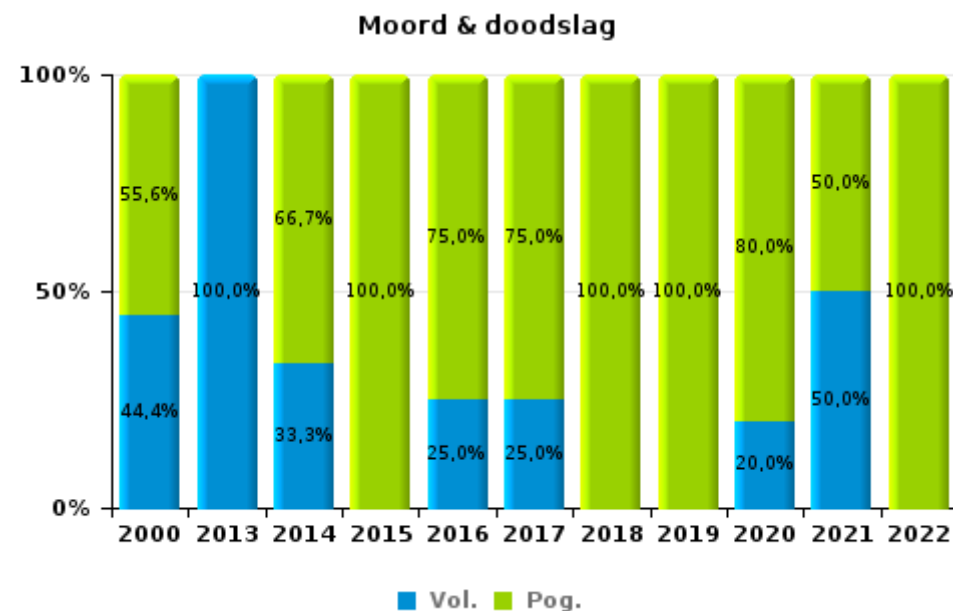
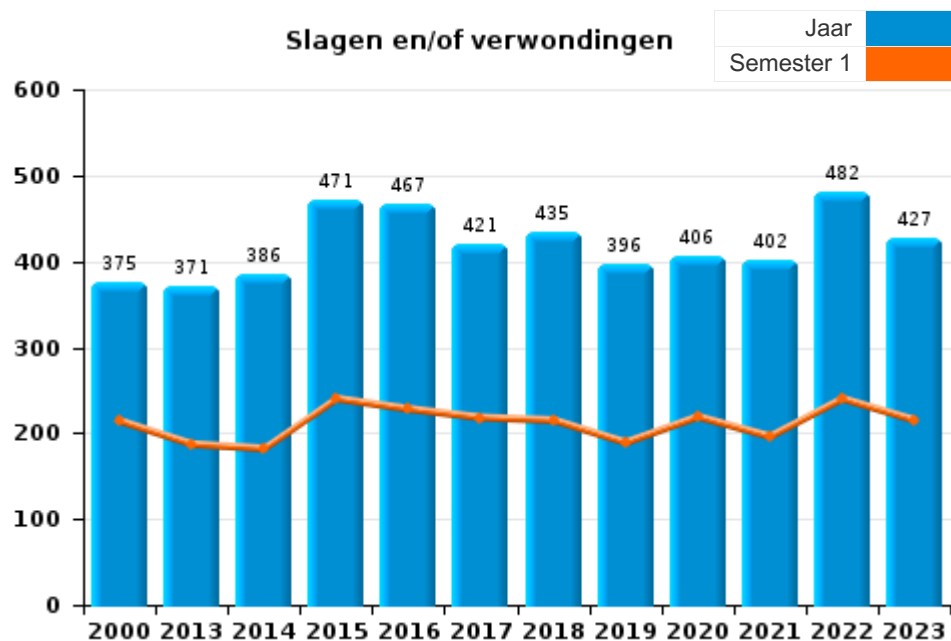




I.3. Inbreukcategorie : Misdrijven tegen de lichamelijke integriteit (top 5 inbreuken op nationaal niveau 2023)

ZP HAUTE SENNE

	2000	2013	2014	2015	2016	2017	2018	2019	2020	2021	2022	2023
Slagen en/of verwondingen	375	371	386	471	467	421	435	396	406	402	482	427
Andere	54	63	61	61	68	62	76	50	63	71	62	63
Moord & doodslag	9	2	6	1	4	4	6	4	5	6	4	
Totaal	438	436	453	533	539	487	517	450	474	479	548	490





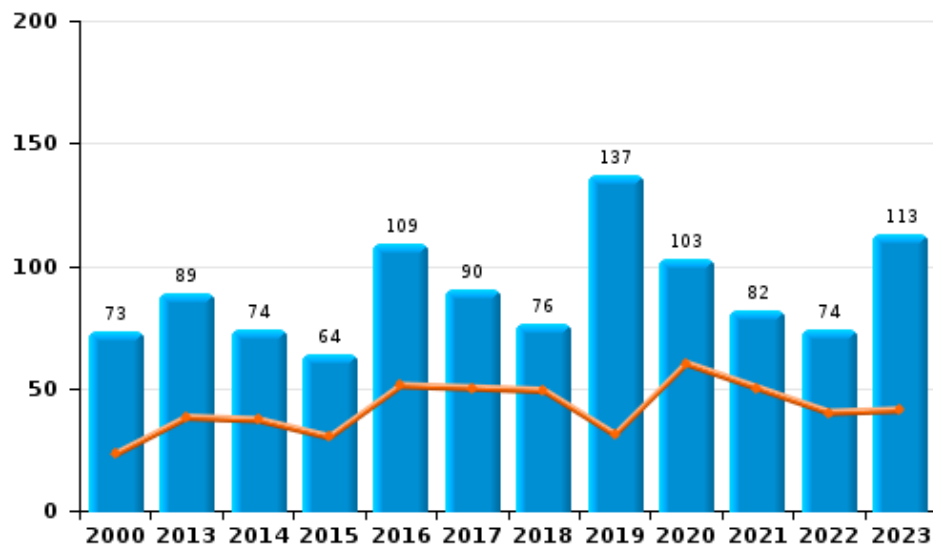
I.4. Inbreukcategorie : Drugs (top 5 inbreuken op nationaal niveau 2023)

ZP HAUTE SENNE

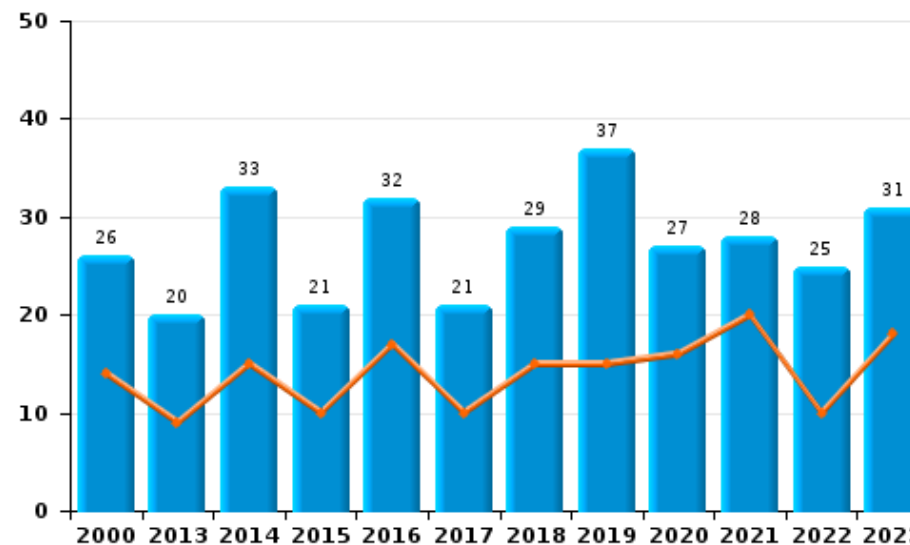
	2000	2013	2014	2015	2016	2017	2018	2019	2020	2021	2022	2023
Bezit	73	89	74	64	109	90	76	137	103	82	74	113
Handel	26	20	33	21	32	21	29	37	27	28	25	31
Gebruik	150		3	1	7	1	3	2	2	1	5	1
Fabricatie		11	6	6	4	8	7	13	7	6	8	9
In- en uitvoer	16	7	7	8	8	10	3	6	3	2		4
Andere	9	6	5	1	12	2	3	9	5		5	5
Totaal	274	133	128	101	172	132	121	204	147	119	117	163

Jaar	
Semester 1	

Bezit



Handel





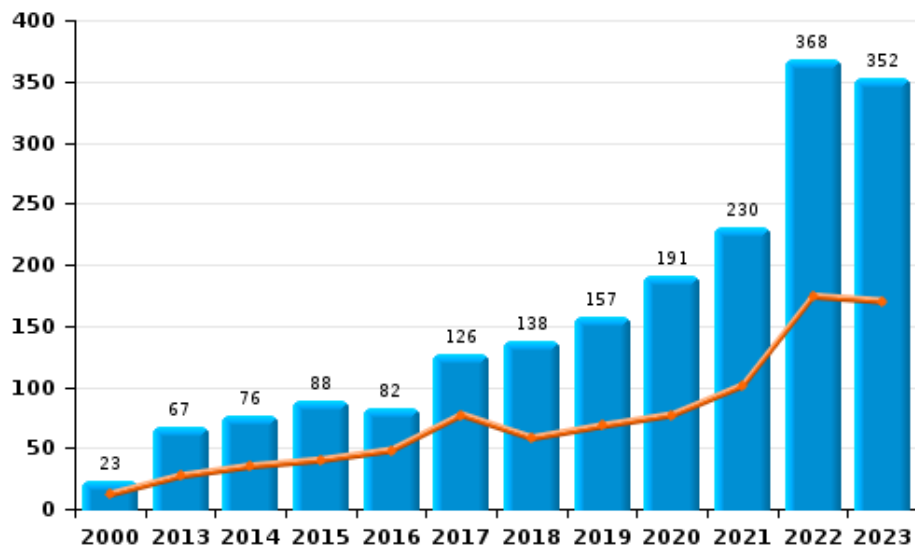
I.5. Inbreukcategorie : Bedrog (top 5 inbreuken op nationaal niveau 2023)

ZP HAUTE SENNE

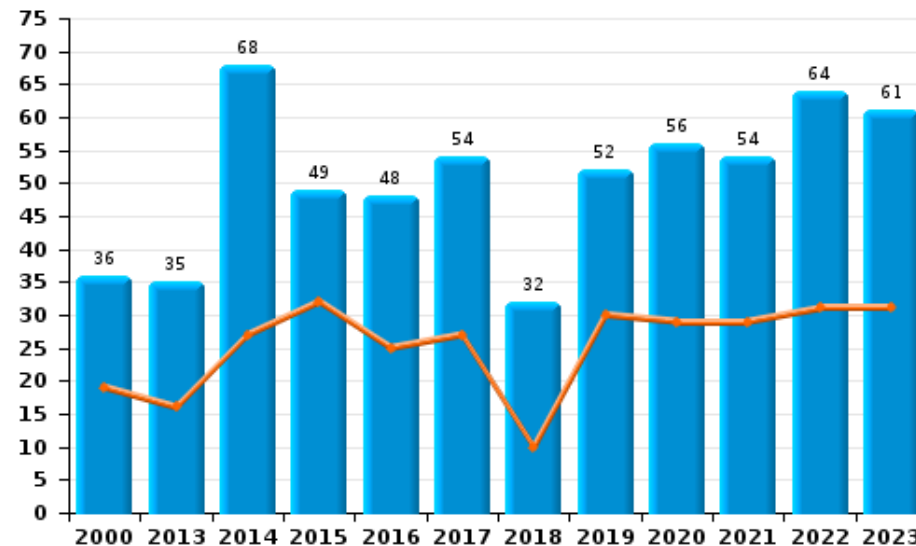
	2000	2013	2014	2015	2016	2017	2018	2019	2020	2021	2022	2023
Oplichting	23	67	76	88	82	126	138	157	191	230	368	352
Misbruik van vertrouwen en verwante misdr.	36	35	68	49	48	54	32	52	56	54	64	61
Verduistering en bedrieglijke vernietiging	54	17	13	11	19	17	13	11	16	17	25	20
Heling	20	5	7	9	6	7	13	8	25	6	15	10
Flessentrekkerij	44	19	3	8	9	10	5	4	1		4	1
Bedrog: Andere	21	6	4	4	5	6	6	5	12	16	11	9
Misdr. ivm insolventie		2	5	7	5	4	4	3	1	2	1	
Totaal	198	151	176	176	174	224	211	240	302	325	488	453

Jaar	■
Semester 1	■

Oplichting



Misbruik van vertrouwen en verwante misdr.



POLITIËLE CRIMINALITEITSSTATISTIEKEN

PLEEGPLAATS: POLITIEZONE

ZP HAUTE SENNE

DEEL II : CRIMINELE FIGUREN / FENOMENEN



ZP HAUTE SENNE

CF Diefstal vervoermiddel

	2000	2013	2014	2015	2016	2017	2018	2019	2020	2021	2022	2023
Autodiefstal	330	72	75	89	68	84	61	52	40	25	40	41
Motodiefstal	8	17	9	8	11	12	11	3	7	4	3	
Carjacking	11	5		2	3	3	5	3	4	2	1	3
Homejacking	5	2	1	1		1	1			1	1	1
Garagediefstal	7	1	3	9	10	7	7	11	5	2	7	1
Bromfietsdiefstal	82	6	17	4	14	17	22	7	13	5	5	15
Fietsdiefstal	55	34	75	65	68	103	66	63	75	79	79	54

CF Inbraak

	2000	2013	2014	2015	2016	2017	2018	2019	2020	2021	2022	2023
Woninginbraak	450	521	640	599	522	476	328	334	253	195	297	281
Inbraak in bedrijf of handelszaak	122	91	111	78	91	92	68	67	66	45	52	37
Inbraak in openbare of overheidsinstelling	68	39	35	35	25	31	28	21	34	11	15	12
Ramkraak	1						1	1		1		
Inbraak in gebouw (totaal)	632	651	785	712	638	598	424	422	352	251	364	330

CF Diefstal andere

	2000	2013	2014	2015	2016	2017	2018	2019	2020	2021	2022	2023
Diefstal gewapenderhand	43	30	26	29	14	30	22	16	11	8	9	8
Diefstal met geweld zonder wapen	95	65	55	64	62	61	53	51	41	44	39	51
Diefstal uit of aan voertuig	429	360	352	370	273	342	305	252	175	178	150	168
Sacjacking uit auto								1				
Diefstal van wapens en explosieven	15	14	27	18	15	8	9	11	5	4	8	8
Steaming					2	1						
Handtasroof	8	6	9	2	2	2	3	3	1		1	1
Grijpdiefstal	13	13	12	13	16	20	17	16	9	6	5	6
Zakkenrollerij	26	93	113	60	49	37	33	43	17	13	36	37
Winkeldiefstal	37	70	68	53	75	91	87	47	69	58	94	119
Diefstal met list	21	35	26	49	52	63	53	65	27	20	25	33
Metaaldiefstal	4	47	33	17	11	13	15	13	10	8	13	8
Werfdiefstal	37	30	27	27	20	29	31	16	11	7	27	11
Home-invasie				1	1	1	2	1				1
Dierendiefstal	10	13	13	8	7	11	6	5	5	4	4	5
Ladingdiefstal		80	76	39	55	64	81	42	30	19	31	36



ICT-criminaliteit

	2000	2013	2014	2015	2016	2017	2018	2019	2020	2021	2022	2023
Betaalkaartfraude	5	126	139	97	160	152	367	532	179	168	314	292
Phishing		1	6	1	4	4	1	3	12	19	40	92
Ransomware						2		1	1	2	1	
Shouldersurfing		8	2	6	51	33	25	92	15	31	8	15
Skimming		1	5	1	5	5		6	1	3	2	1

CF Andere

	2000	2013	2014	2015	2016	2017	2018	2019	2020	2021	2022	2023
Geweld tegen beroepen van algemeen belang	2	11	9	13	11	9	15	11	13	14	13	4
Groepsverkrachting		2	1			2	1			4	3	
Graffiti	2	16	18	8	16	5	13	23	7	7	5	9
Beschadiging van auto	83	297	289	283	216	213	222	189	164	181	184	203
Steekpartij	2		2	3	4	2	7	1	2	4	3	1

FE Intrafamiliaal geweld (IFG)

	2000	2013	2014	2015	2016	2017	2018	2019	2020	2021	2022	2023
IFG: fysiek, binnen het koppel	35	104	96	127	143	116	142	139	113	116	144	141
IFG: fysiek, tegen afstammelingen	11	12	19	12	13	22	15	15	17	24	32	30
IFG: fysiek, tegen andere leden	99	24	35	35	35	27	25	21	30	24	25	32
IFG: seksueel, binnen het koppel		1	1				1		3	1	3	
IFG: seksueel, tegen afstammelingen		4	4	7	2	2	5	3	4	3	2	1
IFG: seksueel, tegen andere leden										1		
IFG: psychisch, binnen het koppel	90	134	125	160	162	151	97	132	101	107	108	132
IFG: psychisch, tegen afstammelingen	1	2		3	6	4	1	6	2	1	1	2
IFG: psychisch, tegen andere leden		6	8	6	7	3	4	2	7	5	3	10
IFG: economisch, binnen het koppel	1	11	11	12	9	9	9	8	5	5	5	5
IFG: economisch, tegen afstammelingen	6					1		1	1			
IFG: economisch, tegen andere leden	40	19	28	26	18	11	11	16	12	11	16	17

FE Hormonen en doping

	2000	2013	2014	2015	2016	2017	2018	2019	2020	2021	2022	2023
Humane doping		1	2		5	3	4	3	2	2		
Illegale vetmesting	1	1			1							2



FE Drugs

	2000	2013	2014	2015	2016	2017	2018	2019	2020	2021	2022	2023
Verkoop van cocaïne		2	5	2	7	4	7	5	2	7	5	10
Import-export van cocaïne			1									1
Verkoop van synthetische drugs			1		1	1	1			1	2	
Productie van cannabis (teelt)		8	3	2	1	5	2	6	2	5	4	4
Verkoop van cannabis in grote hoeveelheid						1				2		1
Verkoop-handel van heroïne											1	1

FE Wapenzwendel

	2000	2013	2014	2015	2016	2017	2018	2019	2020	2021	2022	2023
Handel en productie van vuurwapen	2		3	1	3	2	1	2	2	1		1
Handel en productie van niet-vuurwapen					2		1					1

FE Mensenhandel

	2000	2013	2014	2015	2016	2017	2018	2019	2020	2021	2022	2023
Mensenhandel - economische uitbuiting				1	2	2	1					1
Mensenhandel - seksuele uitbuiting	1	1	2	3		1	1		1	2	1	3



FE Geweld in de publieke ruimte

	2000	2013	2014	2015	2016	2017	2018	2019	2020	2021	2022	2023
Fysiek geweld (openbaar vervoer)	18	10	17	22	15	15	15	20	17	10	5	7
Fysiek geweld (openbare weg)	123	151	168	173	178	172	165	148	142	166	176	148
Fysiek geweld (andere openbare plaats)	8	7	2	12	8	8	9	6	6	8	6	5
Fysiek geweld (publiek toegankelijke plaats)	48	33	44	41	47	28	35	31	24	33	37	30
Seksueel geweld (openbaar vervoer)	2		2	2	3	5	4	3	2	1	3	4
Seksueel geweld (openbare weg)	6	6	8	14	4	11	9	7	4	6	8	14
Seksueel geweld (andere openbare plaats)			2	2			1		1		1	
Seksueel geweld (publiek toegankelijke plaats)	4	3	1	3	5	6	7	5	5	3	6	6
Psychisch geweld (openbaar vervoer)	14	9	10	13	15	25	8	16	15	14	13	13
Psychisch geweld (openbare weg)	121	188	187	187	169	139	133	132	122	139	154	174
Psychisch geweld (andere openbare plaats)	5	16	12	9	14	14	13	6	14	8	12	7
Psychisch geweld (publiek toegankelijke plaats)	35	40	38	55	43	39	29	35	32	35	39	44
Diefstal gewapenderhand (openbaar vervoer)	7		1		1	6				1		
Diefstal gewapenderhand (openbare weg)	13	10	5	6	2	7	3	7	6	1	2	3
Diefstal gewapenderhand (andere openbare plaats)		1	2	1					1	1		
Diefstal gewapenderhand (publiek toegank. plaats)	9	11	15	16	8	13	13	7	3	5	4	2
Diefstal geweld zonder wapen (openbaar vervoer)	21	6	4	3	2	4	3	4		3		3
Diefstal geweld zonder wapen (openbare weg)	50	29	25	29	35	34	27	22	12	11	11	16
Diefstal geweld zonder wapen (and. openb. plaats)	2	1		2		1	3	1	2		2	
Diefstal geweld zonder wapen (pub. toegank. pl.)	10	9	10	7	13	6	9	4	5	8	6	8

FE Andere

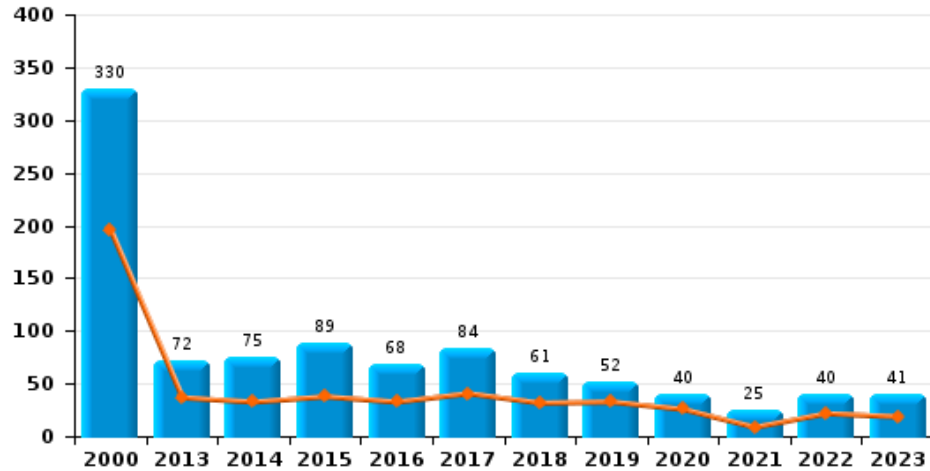
	2000	2013	2014	2015	2016	2017	2018	2019	2020	2021	2022	2023
Nepagenten	3	5	8	7	3	3	9	2	1	2	1	2
Terrorisme, extremisme en radicalisme				2	4	3	3	1	3		1	1
Cyberbelaging	6	98	128	189	146	109	74	101	88	81	108	104
Identiteitsfraude	7	45	47	58	75	73	68	80	55	66	73	71



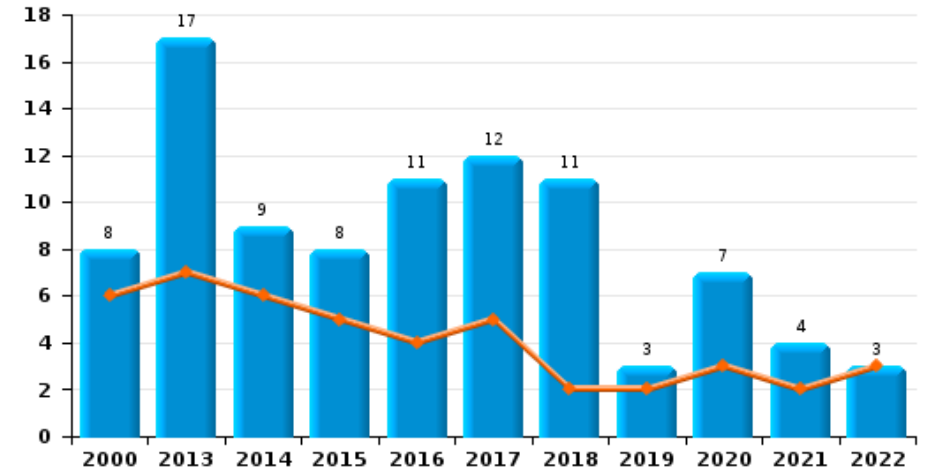
ZP HAUTE SENNE

Jaar ■
Semester 1 ■

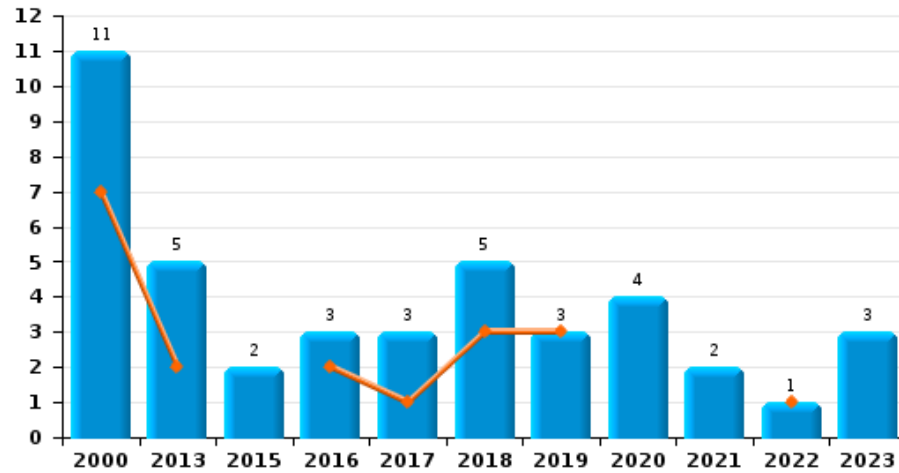
Autodiefstal



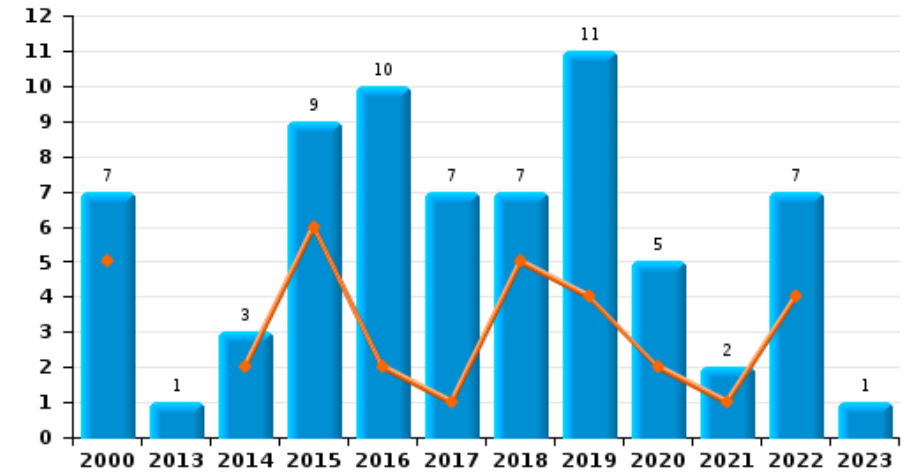
Motodiefstal



Carjacking



Garagediefstal

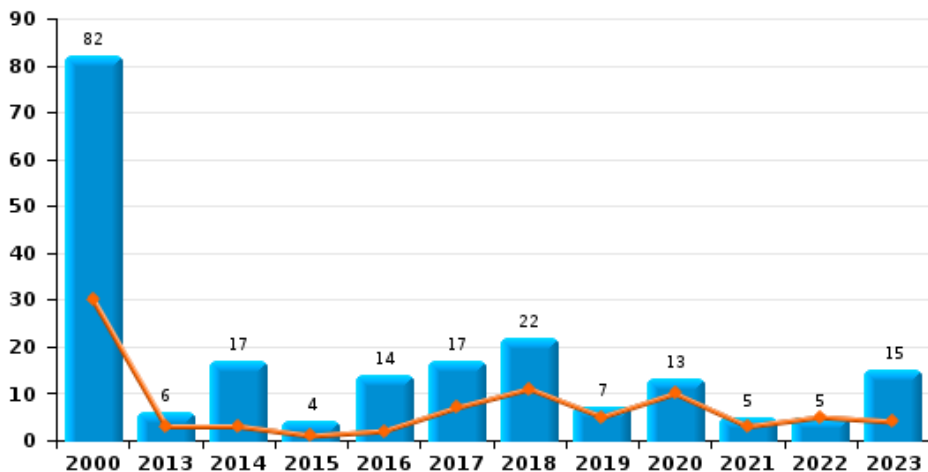




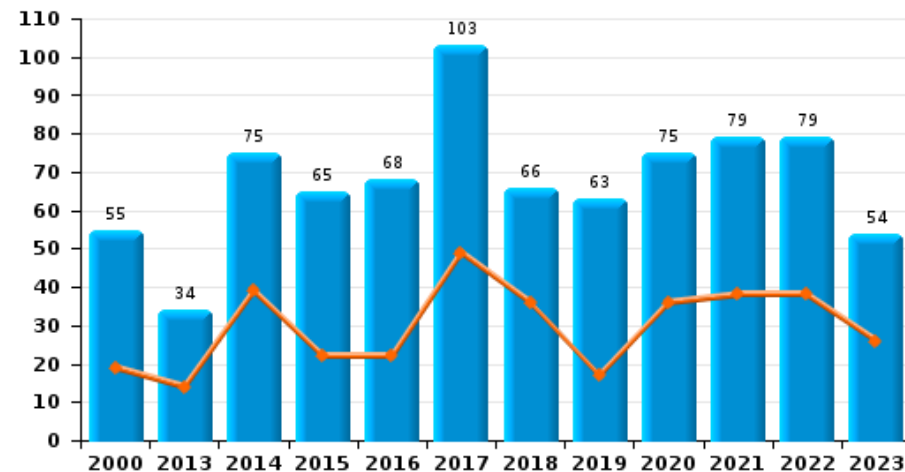
ZP HAUTE SENNE

Jaar	■
Semester 1	■

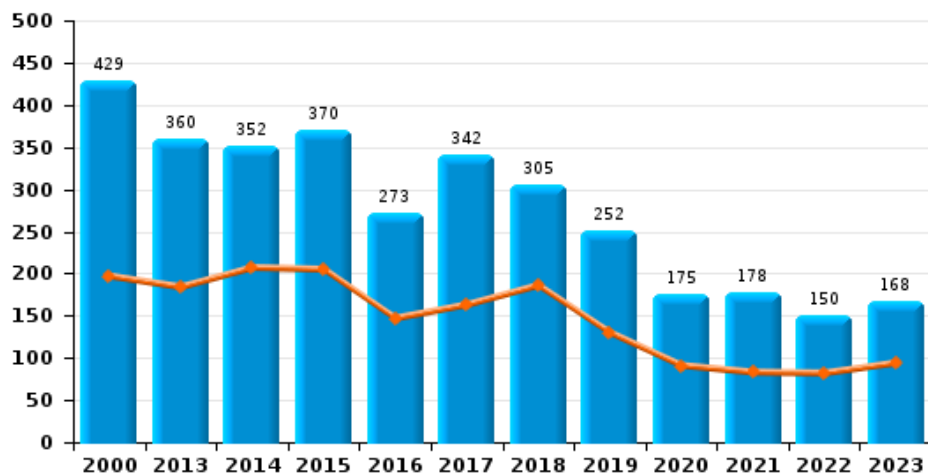
Bromfietsdiefstal



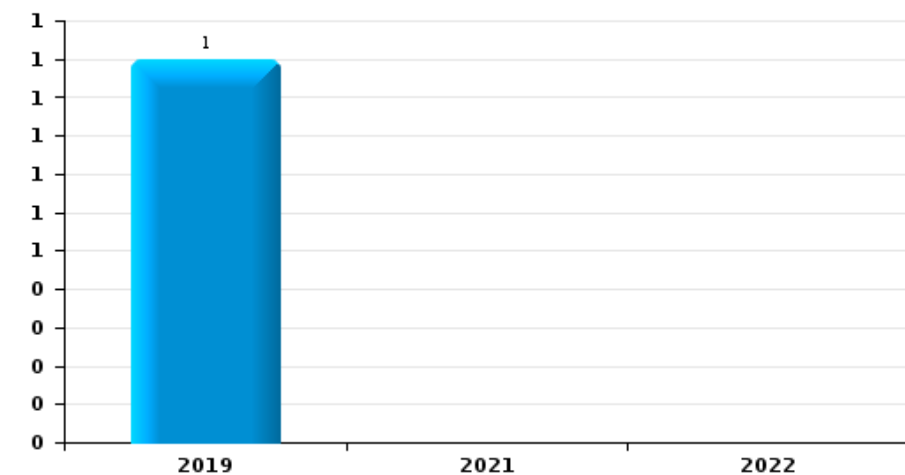
Fietsdiefstal



Diefstal uit of aan voertuig



Sacjacking uit auto

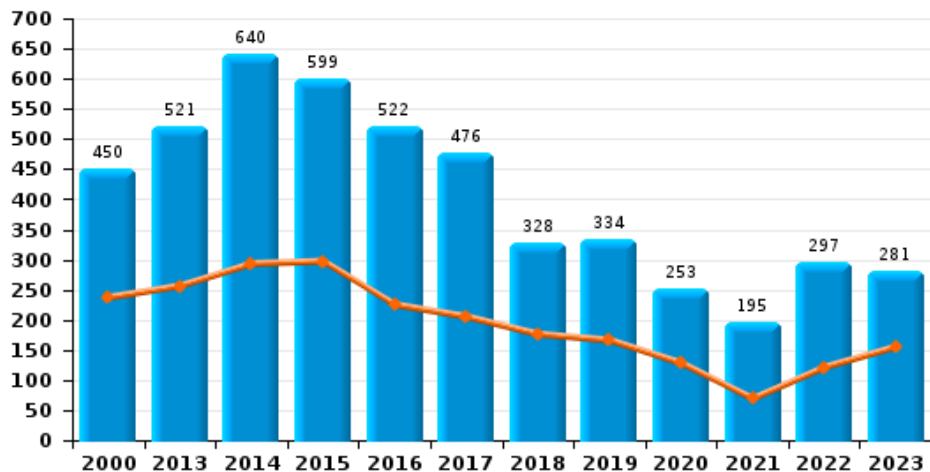




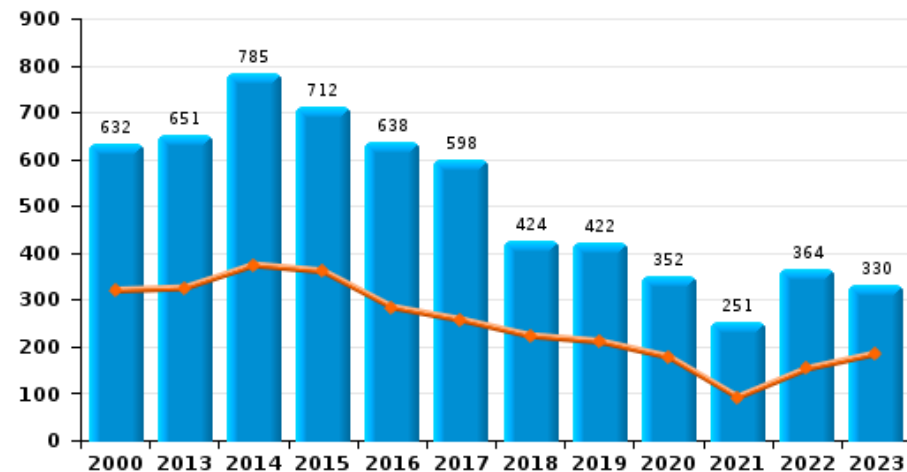
ZP HAUTE SENNE

Jaar ■
Semester 1 ■

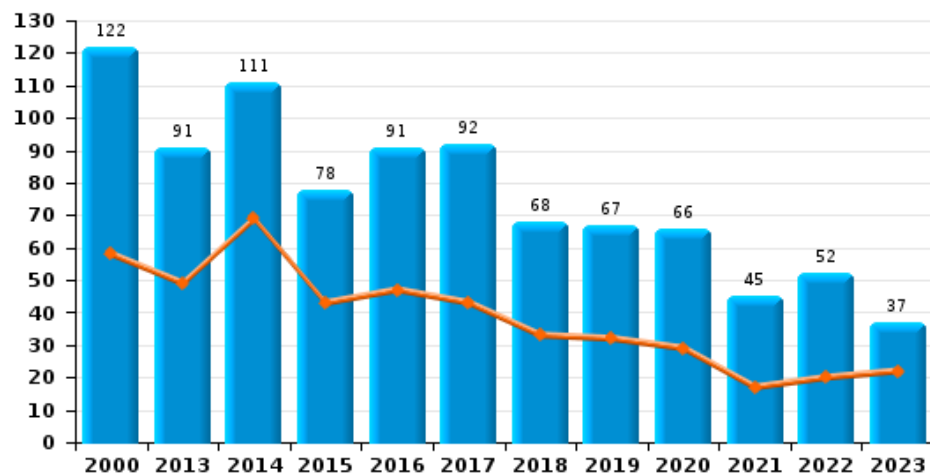
Woninginbraak



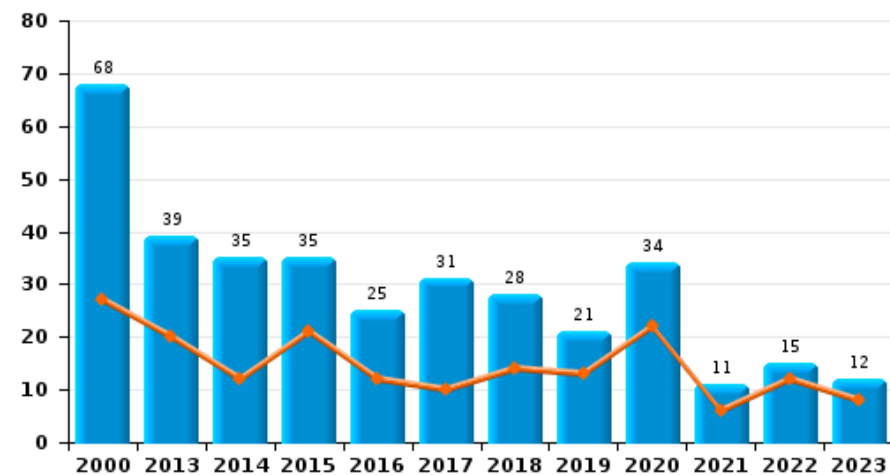
Inbraak in gebouw (totaal)



Inbraak in bedrijf of handelszaak





Inbraak in openbare of overheidsinstelling

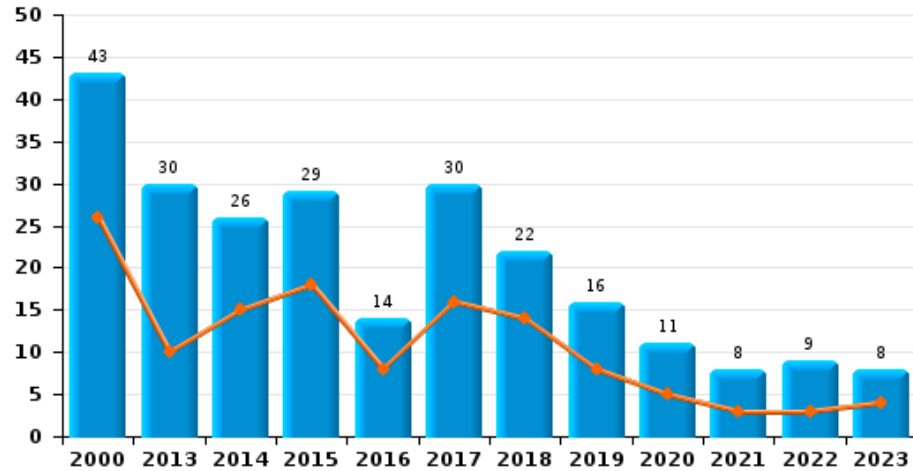




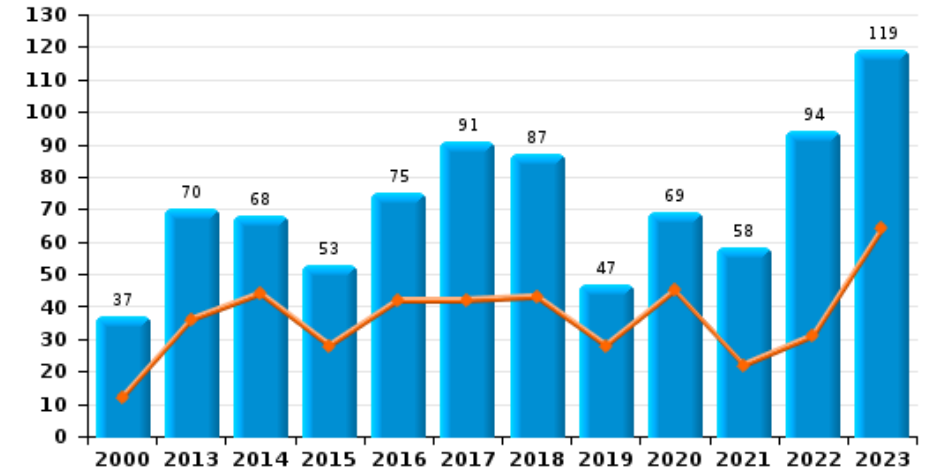
ZP HAUTE SENNE

Jaar 
Semester 1 

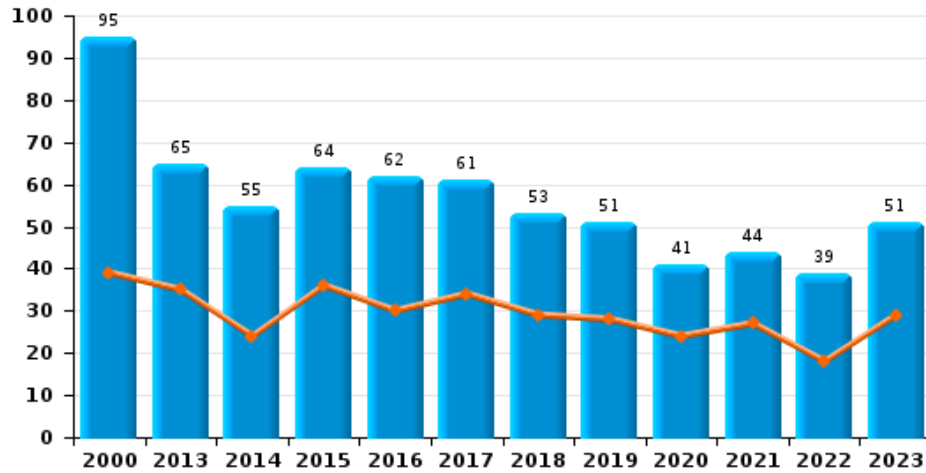
Diefstal gewapenderhand



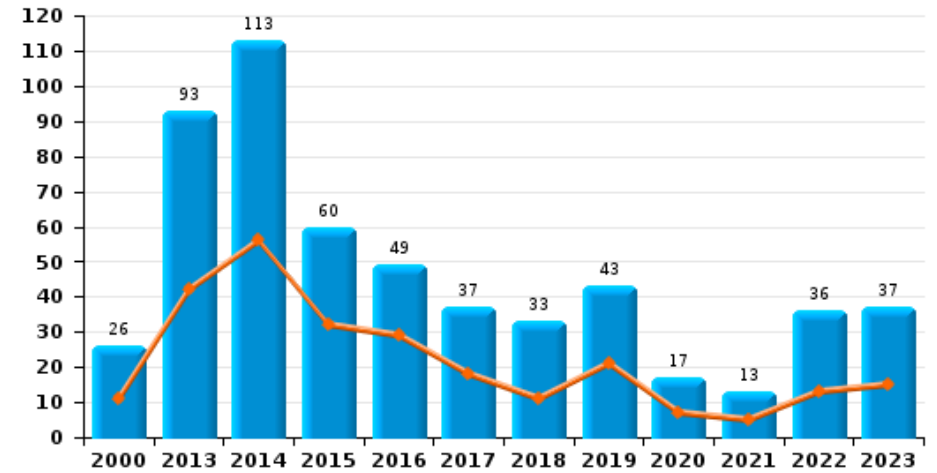
Winkeldiefstal



Diefstal met geweld zonder wapen



Zakkenrollerij

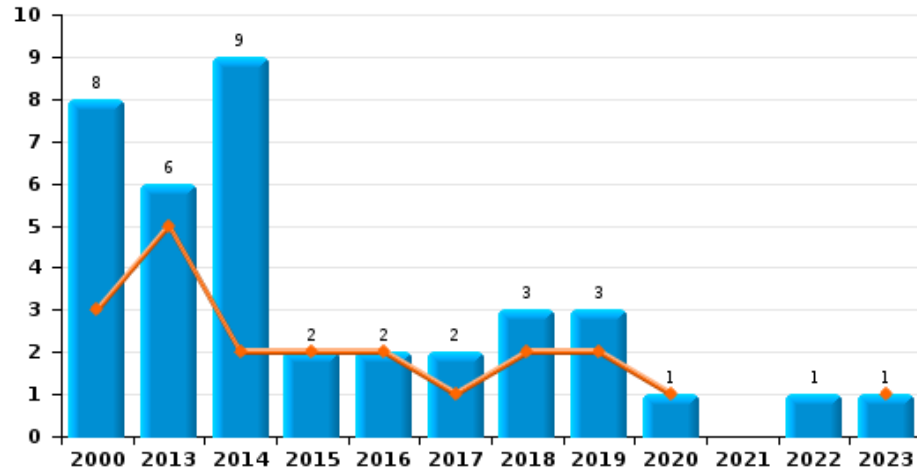




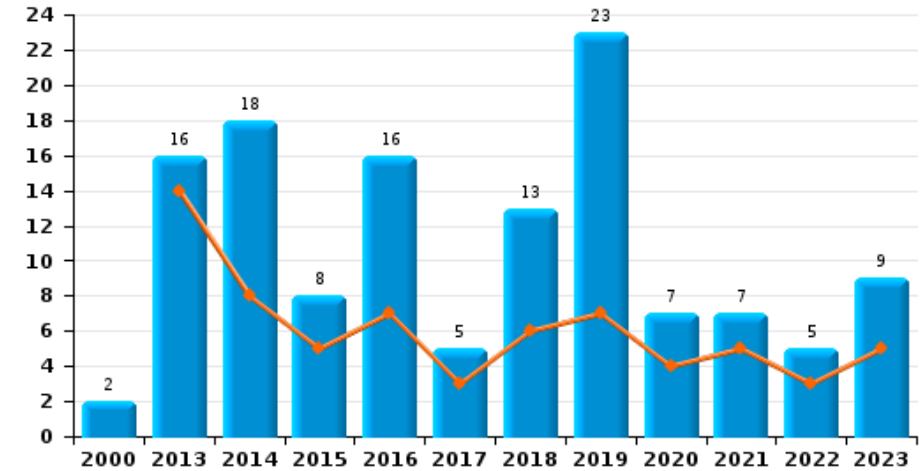
ZP HAUTE SENNE

Jaar ■
Semester 1 ■

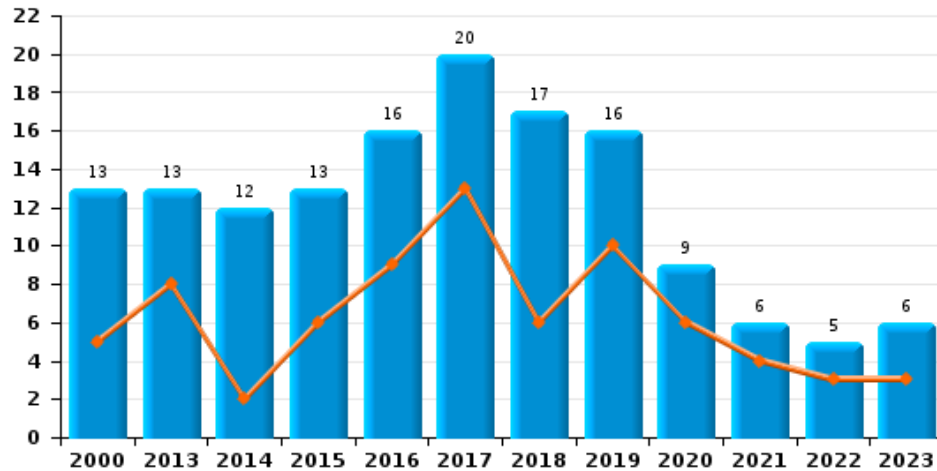
Handtasroof



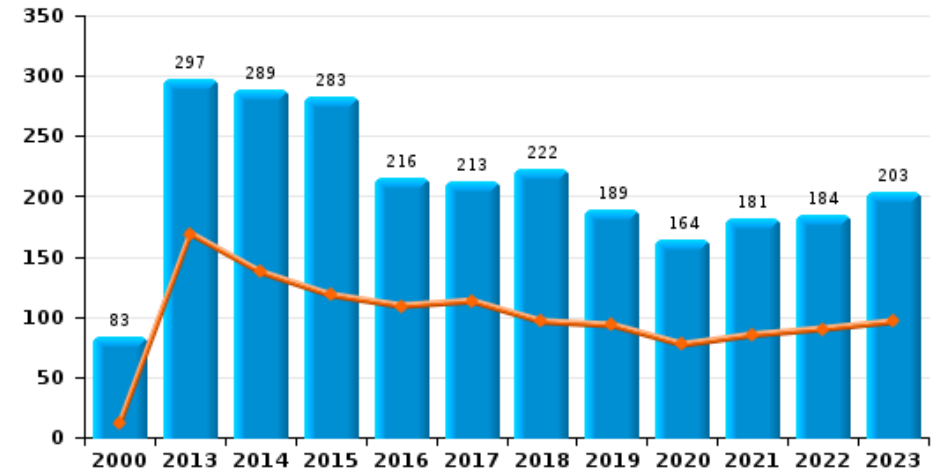
Graffiti



Grijpdiefstal



Beschadiging van auto





ZP HAUTE SENNE

CF Diefstal vervoermiddel

		2000	2013	2014	2015	2016	2017	2018	2019	2020	2021	2022	2023
Autodiefstal	Sem 1	196	37	33	38	33	41	32	33	26	9	22	19
	Sem 2	134	35	42	51	35	43	29	19	14	16	18	22
Totaal		330	72	75	89	68	84	61	52	40	25	40	41
Motodiefstal	Sem 1	6	7	6	5	4	5	2	2	3	2	3	
	Sem 2	2	10	3	3	7	7	9	1	4	2		
Totaal		8	17	9	8	11	12	11	3	7	4	3	
Carjacking	Sem 1	7	2			2	1	3	3			1	
	Sem 2	4	3		2	1	2	2		4	2		3
Totaal		11	5		2	3	3	5	3	4	2	1	3
Homejacking	Sem 1	5	2	1	1								1
	Sem 2						1	1			1	1	
Totaal		5	2	1	1		1	1			1	1	1
Garagediefstal	Sem 1	5		2	6	2	1	5	4	2	1	4	
	Sem 2	2	1	1	3	8	6	2	7	3	1	3	1
Totaal		7	1	3	9	10	7	7	11	5	2	7	1
Bromfietsdiefstal	Sem 1	30	3	3	1	2	7	11	5	10	3	5	4
	Sem 2	52	3	14	3	12	10	11	2	3	2		11
Totaal		82	6	17	4	14	17	22	7	13	5	5	15
Fietsdiefstal	Sem 1	19	14	39	22	22	49	36	17	36	38	38	26
	Sem 2	36	20	36	43	46	54	30	46	39	41	41	28
Totaal		55	34	75	65	68	103	66	63	75	79	79	54



CF Inbraak

		2000	2013	2014	2015	2016	2017	2018	2019	2020	2021	2022	2023
Woninginbraak	Sem 1	237	256	293	297	225	205	176	166	128	69	121	155
	Sem 2	213	265	347	302	297	271	152	168	125	126	176	126
	Totaal	450	521	640	599	522	476	328	334	253	195	297	281
Inbraak in bedrijf of handelszaak	Sem 1	58	49	69	43	47	43	33	32	29	17	20	22
	Sem 2	64	42	42	35	44	49	35	35	37	28	32	15
	Totaal	122	91	111	78	91	92	68	67	66	45	52	37
Inbraak in openbare of overheidsinstelling	Sem 1	27	20	12	21	12	10	14	13	22	6	12	8
	Sem 2	41	19	23	14	13	21	14	8	12	5	3	4
	Totaal	68	39	35	35	25	31	28	21	34	11	15	12
Ramkraak	Sem 1	1						1					
	Sem 2								1		1		
	Totaal	1						1	1		1		
Inbraak in gebouw (totaal)	Sem 1	320	325	374	361	284	257	223	211	178	92	153	185
	Sem 2	312	326	411	351	354	341	201	211	174	159	211	145
	Totaal	632	651	785	712	638	598	424	422	352	251	364	330



CF Diefstal andere

		2000	2013	2014	2015	2016	2017	2018	2019	2020	2021	2022	2023
Diefstal gewapenderhand	Sem 1	26	10	15	18	8	16	14	8	5	3	3	4
	Sem 2	17	20	11	11	6	14	8	8	6	5	6	4
Totaal		43	30	26	29	14	30	22	16	11	8	9	8
Diefstal met geweld zonder wapen	Sem 1	39	35	24	36	30	34	29	28	24	27	18	29
	Sem 2	56	30	31	28	32	27	24	23	17	17	21	22
Totaal		95	65	55	64	62	61	53	51	41	44	39	51
Diefstal uit of aan voertuig	Sem 1	197	184	207	205	147	163	186	130	91	83	82	94
	Sem 2	232	176	145	165	126	179	119	122	84	95	68	74
Totaal		429	360	352	370	273	342	305	252	175	178	150	168
Sacjacking uit auto	Sem 2								1				
Totaal									1				
Diefstal van wapens en explosieven	Sem 1	10	6	11	11	5	4	4	6	3	1	4	2
	Sem 2	5	8	16	7	10	4	5	5	2	3	4	6
Totaal		15	14	27	18	15	8	9	11	5	4	8	8
Steaming	Sem 1					1	1						
	Sem 2					1							
Totaal						2	1						
Handtasroof	Sem 1	3	5	2	2	2	1	2	2	1			1
	Sem 2	5	1	7			1	1	1			1	
Totaal		8	6	9	2	2	2	3	3	1		1	1
Grijpdiefstal	Sem 1	5	8	2	6	9	13	6	10	6	4	3	3
	Sem 2	8	5	10	7	7	7	11	6	3	2	2	3
Totaal		13	13	12	13	16	20	17	16	9	6	5	6
Zakkenrollerij	Sem 1	11	42	56	32	29	18	11	21	7	5	13	15
	Sem 2	15	51	57	28	20	19	22	22	10	8	23	22
Totaal		26	93	113	60	49	37	33	43	17	13	36	37



Winkeldiefstal	Sem 1	12	36	44	28	42	42	43	28	45	22	31	64
	Sem 2	25	34	24	25	33	49	44	19	24	36	63	55
	Totaal	37	70	68	53	75	91	87	47	69	58	94	119
Diefstal met list	Sem 1	12	14	8	30	21	36	21	39	17	7	13	20
	Sem 2	9	21	18	19	31	27	32	26	10	13	12	13
	Totaal	21	35	26	49	52	63	53	65	27	20	25	33
Metaaldiefstal	Sem 1	1	33	15	10	6	5	6	12	6	4	6	6
	Sem 2	3	14	18	7	5	8	9	1	4	4	7	2
	Totaal	4	47	33	17	11	13	15	13	10	8	13	8
Werfdiefstal	Sem 1	16	20	19	12	5	18	12	11	7	2	13	5
	Sem 2	21	10	8	15	15	11	19	5	4	5	14	6
	Totaal	37	30	27	27	20	29	31	16	11	7	27	11
Home-invasie	Sem 1				1	1	1	1	1				1
	Sem 2							1					
	Totaal				1	1	1	2	1				1
Dierendiefstal	Sem 1	6	9	10	6	3	4	2	1	4	2	2	3
	Sem 2	4	4	3	2	4	7	4	4	1	2	2	2
	Totaal	10	13	13	8	7	11	6	5	5	4	4	5
Ladingdiefstal	Sem 1		41	48	30	20	37	53	25	19	13	18	12
	Sem 2		39	28	9	35	27	28	17	11	6	13	24
	Totaal		80	76	39	55	64	81	42	30	19	31	36



ICT-criminaliteit

		2000	2013	2014	2015	2016	2017	2018	2019	2020	2021	2022	2023
Betaalkaartfraude	Sem 1	3	48	75	41	63	84	153	281	89	65	141	157
	Sem 2	2	78	64	56	97	68	214	251	90	103	173	135
	Totaal	5	126	139	97	160	152	367	532	179	168	314	292
Phishing	Sem 1			3		3		1		7	8	23	52
	Sem 2		1	3	1	1	4		3	5	11	17	40
	Totaal		1	6	1	4	4	1	3	12	19	40	92
Ransomware	Sem 1										1	1	
	Sem 2					2		1	1	1			
	Totaal					2		1	1	2	1		
Shouldersurfing	Sem 1		1	1	1	16	27	10	22	6	18	3	11
	Sem 2		7	1	5	35	6	15	70	9	13	5	4
	Totaal		8	2	6	51	33	25	92	15	31	8	15
Skimming	Sem 1			2		5	4		6		1		
	Sem 2		1	3	1		1			1	2	2	1
	Totaal		1	5	1	5	5		6	1	3	2	1



CF Andere

		2000	2013	2014	2015	2016	2017	2018	2019	2020	2021	2022	2023
Geweld tegen beroepen van algemeen belang	Sem 1		6	6	10	7	7	8	6	9	6	8	2
	Sem 2	2	5	3	3	4	2	7	5	4	8	5	2
	Totaal	2	11	9	13	11	9	15	11	13	14	13	4
Groepsverkrachting	Sem 1			1			2				2	2	
	Sem 2		2					1			2	1	
	Totaal		2	1			2	1			4	3	
Graffiti	Sem 1		14	8	5	7	3	6	7	4	5	3	5
	Sem 2	2	2	10	3	9	2	7	16	3	2	2	4
	Totaal	2	16	18	8	16	5	13	23	7	7	5	9
Beschadiging van auto	Sem 1	12	169	137	118	109	113	96	93	77	85	90	96
	Sem 2	71	128	152	165	107	100	126	96	87	96	94	107
	Totaal	83	297	289	283	216	213	222	189	164	181	184	203
Steekpartij	Sem 1	1		2	2	2	1	3	1	1	1		1
	Sem 2	1			1	2	1	4		1	3	3	
	Totaal	2		2	3	4	2	7	1	2	4	3	1



FE Intrafamiliaal geweld (IFG)

		2000	2013	2014	2015	2016	2017	2018	2019	2020	2021	2022	2023
IFG: fysiek, binnen het koppel	Sem 1	15	52	54	58	65	57	73	69	69	64	72	66
	Sem 2	20	52	42	69	78	59	69	70	44	52	72	75
Totaal		35	104	96	127	143	116	142	139	113	116	144	141
IFG: fysiek, tegen afstammelingen	Sem 1	4	5	9	6	9	16	8	9	9	9	10	14
	Sem 2	7	7	10	6	4	6	7	6	8	15	22	16
Totaal		11	12	19	12	13	22	15	15	17	24	32	30
IFG: fysiek, tegen andere leden	Sem 1	57	9	23	21	11	11	12	8	20	8	9	14
	Sem 2	42	15	12	14	24	16	13	13	10	16	16	18
Totaal		99	24	35	35	35	27	25	21	30	24	25	32
IFG: seksueel, binnen het koppel	Sem 1		1									3	
	Sem 2			1				1		3	1		
Totaal			1	1				1		3	1	3	
IFG: seksueel, tegen afstammelingen	Sem 1		3	2	6	1	1	2		1	2	2	
	Sem 2		1	2	1	1	1	3	3	3	1		1
Totaal			4	4	7	2	2	5	3	4	3	2	1
IFG: seksueel, tegen andere leden	Sem 1										1		
	Totaal										1		
IFG: psychisch, binnen het koppel	Sem 1	43	65	83	69	58	85	41	78	47	42	53	62
	Sem 2	47	69	42	91	104	66	56	54	54	65	55	70
Totaal		90	134	125	160	162	151	97	132	101	107	108	132
IFG: psychisch, tegen afstammelingen	Sem 1		2		1	3	1		4				2
	Sem 2	1			2	3	3	1	2	2	1	1	
Totaal		1	2		3	6	4	1	6	2	1	1	2
IFG: psychisch, tegen andere leden	Sem 1		2	3	4	5	1	4	1	5	1	1	5
	Sem 2		4	5	2	2	2		1	2	4	2	5
Totaal			6	8	6	7	3	4	2	7	5	3	10



IFG: economisch, binnen het koppel	Sem 1	1	8	7	8	5	6	4	4	2	1	1	1
	Sem 2		3	4	4	4	3	5	4	3	4	4	4
	Totaal	1	11	11	12	9	9	9	8	5	5	5	5
IFG: economisch, tegen afstammelingen	Sem 1	1								1			
	Sem 2	5				1		1					
	Totaal	6				1		1	1				
IFG: economisch, tegen andere leden	Sem 1	24	11	11	17	9	6	7	10	7	4	7	9
	Sem 2	16	8	17	9	9	5	4	6	5	7	9	8
	Totaal	40	19	28	26	18	11	11	16	12	11	16	17



FE Hormonen en doping

		2000	2013	2014	2015	2016	2017	2018	2019	2020	2021	2022	2023
Humane doping	Sem 1		1			4	1	1	2	1	2		
	Sem 2			2		1	2	3	1	1			
	Totaal		1	2		5	3	4	3	2	2		
Illegale vetmesting	Sem 1		1			1							
	Sem 2	1											2
	Totaal	1	1			1							2



FE Drugs

		2000	2013	2014	2015	2016	2017	2018	2019	2020	2021	2022	2023
Verkoop van cocaïne	Sem 1		2	1	1	4	2	2	3	1	5	2	7
	Sem 2			4	1	3	2	5	2	1	2	3	3
Totaal			2	5	2	7	4	7	5	2	7	5	10
Import-export van cocaïne	Sem 2			1									1
	Totaal			1									1
Verkoop van synthetische drugs	Sem 1						1	1			1		
	Sem 2			1		1						2	
Totaal				1		1	1	1			1	2	
Productie van cannabis (teelt)	Sem 1		3	1	1		1	1	2		2	3	2
	Sem 2		5	2	1	1	4	1	4	2	3	1	2
Totaal			8	3	2	1	5	2	6	2	5	4	4
Verkoop van cannabis in grote hoeveelheid	Sem 1						1				1		1
	Sem 2										1		
Totaal							1				2		1
Verkoop-handel van heroïne	Sem 1											1	1
	Totaal											1	1



FE Wapenzwendel

		2000	2013	2014	2015	2016	2017	2018	2019	2020	2021	2022	2023
Handel en productie van vuurwapen	Sem 1	2		1	1	2	1		2	1	1		1
	Sem 2			2		1	1	1		1			
Totaal		2		3	1	3	2	1	2	2	1		1
Handel en productie van niet-vuurwapen	Sem 1							1					1
	Sem 2					2							
Totaal						2		1					1



FE Mensenhandel

		2000	2013	2014	2015	2016	2017	2018	2019	2020	2021	2022	2023
Mensenhandel - economische uitbuiting	Sem 1				1	2	1						1
	Sem 2						1	1					
Totaal					1	2	2	1					1
Mensenhandel - seksuele uitbuiting	Sem 1	1		1	2		1	1			1		1
	Sem 2		1	1	1					1	1	1	2
Totaal		1	1	2	3		1	1		1	2	1	3



FE Geweld in de publieke ruimte

		2000	2013	2014	2015	2016	2017	2018	2019	2020	2021	2022	2023
Fysiek geweld (openbaar vervoer)	Sem 1	6	8	6	11	9	10	8	10	11	6	5	6
	Sem 2	12	2	11	11	6	5	7	10	6	4		1
Totaal		18	10	17	22	15	15	15	20	17	10	5	7
Fysiek geweld (openbare weg)	Sem 1	81	77	81	89	77	86	79	74	68	70	90	80
	Sem 2	42	74	87	84	101	86	86	74	74	96	86	68
Totaal		123	151	168	173	178	172	165	148	142	166	176	148
Fysiek geweld (andere openbare plaats)	Sem 1	6	3	1	6	3	5	4	3	5	4	4	1
	Sem 2	2	4	1	6	5	3	5	3	1	4	2	4
Totaal		8	7	2	12	8	8	9	6	6	8	6	5
Fysiek geweld (publiek toegankelijke plaats)	Sem 1	25	14	14	20	22	12	16	11	15	12	21	15
	Sem 2	23	19	30	21	25	16	19	20	9	21	16	15
Totaal		48	33	44	41	47	28	35	31	24	33	37	30
Seksueel geweld (openbaar vervoer)	Sem 1	1			1	1	1	2	1	1		1	2
	Sem 2	1		2	1	2	4	2	2	1	1	2	2
Totaal		2		2	2	3	5	4	3	2	1	3	4
Seksueel geweld (openbare weg)	Sem 1	5	4	4	11	1	7	7	5	3	4	4	7
	Sem 2	1	2	4	3	3	4	2	2	1	2	4	7
Totaal		6	6	8	14	4	11	9	7	4	6	8	14
Seksueel geweld (andere openbare plaats)	Sem 1			1	1							1	
	Sem 2			1	1			1		1			
Totaal				2	2			1		1		1	
Seksueel geweld (publiek toegankelijke plaats)	Sem 1	2		1	1	2	3	3	2	1	1	3	4
	Sem 2	2	3		2	3	3	4	3	4	2	3	2
Totaal		4	3	1	3	5	6	7	5	5	3	6	6



Psychisch geweld (openbaar vervoer)	Sem 1	5	6	2	8	8	18	2	8	9	5	9	5
	Sem 2	9	3	8	5	7	7	6	8	6	9	4	8
	Totaal	14	9	10	13	15	25	8	16	15	14	13	13
Psychisch geweld (openbare weg)	Sem 1	67	100	93	101	86	72	59	74	52	70	73	83
	Sem 2	54	88	94	86	83	67	74	58	70	69	81	91
	Totaal	121	188	187	187	169	139	133	132	122	139	154	174
Psychisch geweld (andere openbare plaats)	Sem 1	3	5	6	3	1	6	7	2	8	3	3	5
	Sem 2	2	11	6	6	13	8	6	4	6	5	9	2
	Totaal	5	16	12	9	14	14	13	6	14	8	12	7
Psychisch geweld (publiek toegankelijke plaats)	Sem 1	22	21	16	28	21	20	11	18	19	18	20	23
	Sem 2	13	19	22	27	22	19	18	17	13	17	19	21
	Totaal	35	40	38	55	43	39	29	35	32	35	39	44
Diefstal gewapenderhand (openbaar vervoer)	Sem 1	2				1	5				1		
	Sem 2	5		1			1						
	Totaal	7		1		1	6				1		
Diefstal gewapenderhand (openbare weg)	Sem 1	4	4	4	4	1	5	2	4	2		1	1
	Sem 2	9	6	1	2	1	2	1	3	4	1	1	2
	Totaal	13	10	5	6	2	7	3	7	6	1	2	3
Diefstal gewapenderhand (andere openbare plaats)	Sem 1			1									
	Sem 2		1	1	1					1	1		
	Totaal		1	2	1					1	1		
Diefstal gewapenderhand (publiek toegank. plaats)	Sem 1	9	3	8	10	5	4	8	3	3	2	1	1
	Sem 2		8	7	6	3	9	5	4		3	3	1
	Totaal	9	11	15	16	8	13	13	7	3	5	4	2
Diefstal geweld zonder wapen (openbaar vervoer)	Sem 1	8	1	3	1	2	2	1	3		1		
	Sem 2	13	5	1	2		2	2	1		2		3
	Totaal	21	6	4	3	2	4	3	4		3		3



Diefstal geweld zonder wapen (openbare weg)	Sem 1	19	15	7	14	17	23	12	13	8	7	6	7
	Sem 2	31	14	18	15	18	11	15	9	4	4	5	9
	Totaal	50	29	25	29	35	34	27	22	12	11	11	16
Diefstal geweld zonder wapen (and. openb. plaats)	Sem 1			1		1	1	1	1	2		1	
	Sem 2	2	1		1			2				1	
	Totaal	2	1		2		1	3	1	2		2	
Diefstal geweld zonder wapen (pub. toegank. pl.)	Sem 1	7	6	5	3	6	3	6	3	3	5	3	5
	Sem 2	3	3	5	4	7	3	3	1	2	3	3	3
	Totaal	10	9	10	7	13	6	9	4	5	8	6	8



FE Andere

		2000	2013	2014	2015	2016	2017	2018	2019	2020	2021	2022	2023
Nepagenten	Sem 1	1	3	2	7	1	3	4	1	1	1	1	1
	Sem 2	2	2	6		2		5	1		1		1
Totaal		3	5	8	7	3	3	9	2	1	2	1	2
Terrorisme, extremisme en radicalisme	Sem 1				1	3	2	2					
	Sem 2				1	1	1	1	1	3		1	1
Totaal					2	4	3	3	1	3		1	1
Cyberbelaging	Sem 1	2	44	52	86	79	45	34	47	41	54	49	54
	Sem 2	4	54	76	103	67	64	40	54	47	27	59	50
Totaal		6	98	128	189	146	109	74	101	88	81	108	104
Identiteitsfraude	Sem 1	4	20	19	24	44	47	35	35	31	36	45	36
	Sem 2	3	25	28	34	31	26	33	45	24	30	28	35
Totaal		7	45	47	58	75	73	68	80	55	66	73	71



ZP HAUTE SENNE

2022

CF Diefstal vervoermiddel

	Jan	Feb	Maa	Apr	Mei	Jun	Jul	Aug	Sep	Okt	Nov	Dec	Totaal
Autodiefstal	7	3	4	1	1	6	2	4	1	4	6	1	40
Motodiefstal				3									3
Carjacking	1												1
Homejacking							1						1
Garagediefstal			2			2		1	1	1			7
Bromfietsdiefstal	1		1	2		1							5
Fietsdiefstal	9	3	7	6	7	6	12	6	10	7	4	2	79

CF Inbraak

	Jan	Feb	Maa	Apr	Mei	Jun	Jul	Aug	Sep	Okt	Nov	Dec	Totaal
Woninginbraak	17	17	25	18	14	30	15	25	33	38	30	35	297
Inbraak in bedrijf of handelszaak	4	4	3	4	4	1	5	11	7	4	1	4	52
Inbraak in openbare of overheidsinstelling	1	4	3	2	2		1	1		1			15
Inbraak in gebouw (totaal)	22	25	31	24	20	31	21	37	40	43	31	39	364



CF Diefstal andere

	Jan	Feb	Maa	Apr	Mei	Jun	Jul	Aug	Sep	Okt	Nov	Dec	Totaal
Diefstal gewapenderhand	1		1			1	2	1		1	2		9
Diefstal met geweld zonder wapen	1	2	6	4	2	3	3	4	2	7		5	39
Diefstal uit of aan voertuig	13	10	10	12	19	18	18	8	13	10	11	8	150
Diefstal van wapens en explosieven		1		1		2	1	1	1	1			8
Handtasroof										1			1
Grijpdiefstal		1		1		1				2			5
Zakkenrollerij	1	3	3	3	2	1	1	9	5	5	2	1	36
Winkeldiefstal	3	12	5	3	5	3	10	5	4	9	26	9	94
Diefstal met list	1	3	5	1	1	2	2	4	3	1		2	25
Metaaldiefstal	1	2	1	1	1			1		4	1	1	13
Werfdiefstal			4	6	2	1	2	6	2	2	1	1	27
Dierendiefstal			2				1	1					4
Ladingdiefstal	4	1	1	5	3	4	7		2		2	2	31

ICT-criminaliteit

	Jan	Feb	Maa	Apr	Mei	Jun	Jul	Aug	Sep	Okt	Nov	Dec	Totaal
Betaalkaartfraude	24	25	19	21	17	35	21	33	35	31	18	35	314
Phishing	4	2	7	2	4	4	2	2	4	2	3	4	40
Ransomware				1									1
Shouldersurfing	1				1	1			4	1			8
Skimming								1			1		2

CF Andere

	Jan	Feb	Maa	Apr	Mei	Jun	Jul	Aug	Sep	Okt	Nov	Dec	Totaal
Geweld tegen beroepen van algemeen belang		1	1	1	3	2	2				3		13
Groepsverkrachting			1	1				1					3
Graffiti				1	1	1					1	1	5
Beschadiging van auto	16	15	17	14	14	14	15	16	10	11	26	16	184
Steekpartij								1	1			1	3



FE Intrafamiliaal geweld (IFG)

	Jan	Feb	Maa	Apr	Mei	Jun	Jul	Aug	Sep	Okt	Nov	Dec	Totaal
IFG: fysiek, binnen het koppel	18	10	7	9	15	13	6	12	18	10	15	11	144
IFG: fysiek, tegen afstammelingen	1	2			4	3	2	2	8	2		8	32
IFG: fysiek, tegen andere leden		1	2		5	1		4	4	2	6		25
IFG: seksueel, binnen het koppel	1	2											3
IFG: seksueel, tegen afstammelingen	1				1								2
IFG: psychisch, binnen het koppel	14	8	3	4	13	11	6	5	9	8	17	10	108
IFG: psychisch, tegen afstammelingen										1			1
IFG: psychisch, tegen andere leden					1				1			1	3
IFG: economisch, binnen het koppel					1			2	2				5
IFG: economisch, tegen andere leden	2				2	3	1	3	3	1		1	16

FE Drugs

	Maa	Apr	Mei	Jun	Jul	Sep	Nov	Totaal
Verkoop van cocaïne			1	1		1	2	5
Verkoop van synthetische drugs					1	1		2
Productie van cannabis (teelt)	2	1				1		4
Verkoop-handel van heroïne			1					1

FE Mensenhandel

	Okt	Totaal
Mensenhandel - seksuele uitbuiting	1	1



FE Geweld in de publieke ruimte

	Jan	Feb	Maa	Apr	Mei	Jun	Jul	Aug	Sep	Okt	Nov	Dec	Totaal
Fysiek geweld (openbaar vervoer)	1	2		2									5
Fysiek geweld (openbare weg)	13	8	15	17	21	16	20	16	16	13	9	12	176
Fysiek geweld (andere openbare plaats)		2		1	1						1	1	6
Fysiek geweld (publiek toegankelijke plaats)	5	2	6	3	3	2	4	1	3	1	4	3	37
Seksueel geweld (openbaar vervoer)		1								1		1	3
Seksueel geweld (openbare weg)	1	2			1			2		1		1	8
Seksueel geweld (andere openbare plaats)						1							1
Seksueel geweld (publiek toegankelijke plaats)	1		1		1		1				2		6
Psychisch geweld (openbaar vervoer)		2	1	2	2	2		1	3				13
Psychisch geweld (openbare weg)	9	7	14	14	17	12	17	9	20	17	7	11	154
Psychisch geweld (andere openbare plaats)	1	1				1	1	1	1	3	2	1	12
Psychisch geweld (publiek toegankelijke plaats)	8	1	1	3	5	2	1	2	5	2	1	8	39
Diefstal gewapenderhand (openbare weg)						1						1	2
Diefstal gewapenderhand (publiek toegank. plaats)	1						1	1			1		4
Diefstal geweld zonder wapen (openbare weg)	1	2		2		1	1	1		3			11
Diefstal geweld zonder wapen (and. openb. plaats)						1				1			2
Diefstal geweld zonder wapen (pub. toegank. pl.)			2	1				2	1				6

FE Andere

	Jan	Feb	Maa	Apr	Mei	Jun	Jul	Aug	Sep	Okt	Nov	Dec	Totaal
Nepagenten						1							1
Terrorisme, extremisme en radicalisme										1			1
Cyberbelaging	8	9	9	8	7	8	9	8	8	12	12	10	108
Identiteitsfraude	10	7	8	5	7	8	5	7	4	3	3	6	73



2023

CF Diefstal vervoermiddel

	Jan	Feb	Maa	Apr	Mei	Jun	Jul	Aug	Sep	Okt	Nov	Dec	Totaal
Autodiefstal	4	3	8	2	2		3	4	4	2	2	7	41
Carjacking												3	3
Homejacking				1									1
Garagediefstal									1				1
Bromfietsdiefstal			2	2			4	3	1		1	2	15
Fietsdiefstal	3	2	6	8	2	5	7	10	5	1	4	1	54

CF Inbraak

	Jan	Feb	Maa	Apr	Mei	Jun	Jul	Aug	Sep	Okt	Nov	Dec	Totaal
Woninginbraak	22	24	43	23	24	19	8	27	21	19	25	26	281
Inbraak in bedrijf of handelszaak	11	6	2		1	2	3	4	4	2	2		37
Inbraak in openbare of overheidsinstelling	1	4	2		1			2	2				12
Inbraak in gebouw (totaal)	34	34	47	23	26	21	11	33	27	21	27	26	330



CF Diefstal andere

	Jan	Feb	Maa	Apr	Mei	Jun	Jul	Aug	Sep	Okt	Nov	Dec	Totaal
Diefstal gewapenderhand			2	1		1		1	1	1		1	8
Diefstal met geweld zonder wapen	8	8	3	4	3	3	6	4		2	4	6	51
Diefstal uit of aan voertuig	11	16	17	28	12	10	14	10	13	8	6	23	168
Diefstal van wapens en explosieven	1					1		1	1	1	1	2	8
Handtasroof		1											1
Grijpdiefstal		1	2				3						6
Zakkenrollerij	3	2	2	2	2	4	3	12		2	1	4	37
Winkeldiefstal	10	18	7	9	11	9	6	6	4	16	11	12	119
Diefstal met list	3	4	3	2	2	6	4	4	1	1	1	2	33
Metaaldiefstal	3	1	1	1				1		1			8
Werfdiefstal	2	1				2	1	1	2	1	1		11
Home-invasie		1											1
Dierendiefstal		3						1				1	5
Ladingdiefstal	2	3	2		3	2		1	7		4	12	36

ICT-criminaliteit

	Jan	Feb	Maa	Apr	Mei	Jun	Jul	Aug	Sep	Okt	Nov	Dec	Totaal
Betaalkaartfraude	35	29	32	14	24	23	21	20	24	29	14	27	292
Phishing	12	10	8	7	8	7	10	6	6	8	4	6	92
Shouldersurfing		1	2		4	4		2	1	1			15
Skimming							1						1

CF Andere

	Jan	Feb	Maa	Apr	Mei	Jun	Jul	Aug	Sep	Okt	Nov	Dec	Totaal
Geweld tegen beroepen van algemeen belang			1			1				1		1	4
Graffiti		2	2			1		2	2				9
Beschadiging van auto	13	12	20	17	20	14	12	13	29	20	20	13	203
Steekpartij		1											1



FE Intrafamiliaal geweld (IFG)

	Jan	Feb	Maa	Apr	Mei	Jun	Jul	Aug	Sep	Okt	Nov	Dec	Totaal
IFG: fysiek, binnen het koppel	6	11	11	14	10	14	11	10	15	14	14	11	141
IFG: fysiek, tegen afstammelingen	2	4	3		3	2	3	2	3	4	2	2	30
IFG: fysiek, tegen andere leden	1	1	3	1	4	4	2	3	5	6	1	1	32
IFG: seksueel, tegen afstammelingen												1	1
IFG: psychisch, binnen het koppel	20	6	7	5	16	8	8	18	11	13	12	8	132
IFG: psychisch, tegen afstammelingen			1		1								2
IFG: psychisch, tegen andere leden			2		2	1	1	3		1			10
IFG: economisch, binnen het koppel	1							3				1	5
IFG: economisch, tegen andere leden	1	1	2	1	2	2	2	3	1	2			17

FE Hormonen en doping

	Jul	Totaal
Illegale vetmesting	2	2

FE Drugs

	Jan	Feb	Maa	Mei	Jun	Jul	Aug	Okt	Nov	Totaal
Verkoop van cocaïne	1	1	1	1	3	1	1		1	10
Import-export van cocaïne									1	1
Productie van cannabis (teelt)	1	1						1	1	4
Verkoop van cannabis in grote hoeveelheid		1								1
Verkoop-handel van heroïne				1						1

FE Wapenzwendel

	Mei	Totaal
Handel en productie van vuurwapen	1	1
Handel en productie van niet-vuurwapen	1	1

FE Mensenhandel

	Jan	Feb	Sep	Totaal
Mensenhandel - economische uitbuiting		1		1
Mensenhandel - seksuele uitbuiting	1		2	3



FE Geweld in de publieke ruimte

	Jan	Feb	Maa	Apr	Mei	Jun	Jul	Aug	Sep	Okt	Nov	Dec	Totaal
Fysiek geweld (openbaar vervoer)		1		1	2	2				1			7
Fysiek geweld (openbare weg)	12	8	7	18	19	16	8	17	14	9	7	13	148
Fysiek geweld (andere openbare plaats)						1		3	1				5
Fysiek geweld (publiek toegankelijke plaats)	4	2	2	1	3	3	3	4	2	6			30
Seksueel geweld (openbaar vervoer)					2		1			1			4
Seksueel geweld (openbare weg)	1		2		2	2		2	1	2		2	14
Seksueel geweld (publiek toegankelijke plaats)	2			1		1		2					6
Psychisch geweld (openbaar vervoer)	1		1		1	2	1	1			3	3	13
Psychisch geweld (openbare weg)	22	9	6	14	15	17	16	21	22	7	12	13	174
Psychisch geweld (andere openbare plaats)	1	1	1		2				1			1	7
Psychisch geweld (publiek toegankelijke plaats)	2	7	3	3	3	5	4	4	3	4	3	3	44
Diefstal gewapenderhand (openbare weg)						1		1	1				3
Diefstal gewapenderhand (publiek toegank. plaats)			1									1	2
Diefstal geweld zonder wapen (openbaar vervoer)										1	1	1	3
Diefstal geweld zonder wapen (openbare weg)	2	2	2	1			3	2		1	1	2	16
Diefstal geweld zonder wapen (pub. toegank. pl.)	2	2				1	1	1				1	8

FE Andere

	Jan	Feb	Maa	Apr	Mei	Jun	Jul	Aug	Sep	Okt	Nov	Dec	Totaal
Nepagenten					1						1		2
Terrorisme, extremisme en radicalisme											1		1
Cyberbelaging	10	7	8	12	7	10	7	10	9	6	9	9	104
Identiteitsfraude	7	6	10	3	6	4	2	8	8	7	7	3	71

POLITIËLE CRIMINALITEITSSTATISTIEKEN

PLEEGPLAATS: POLITIEZONE

ZP HAUTE SENNE

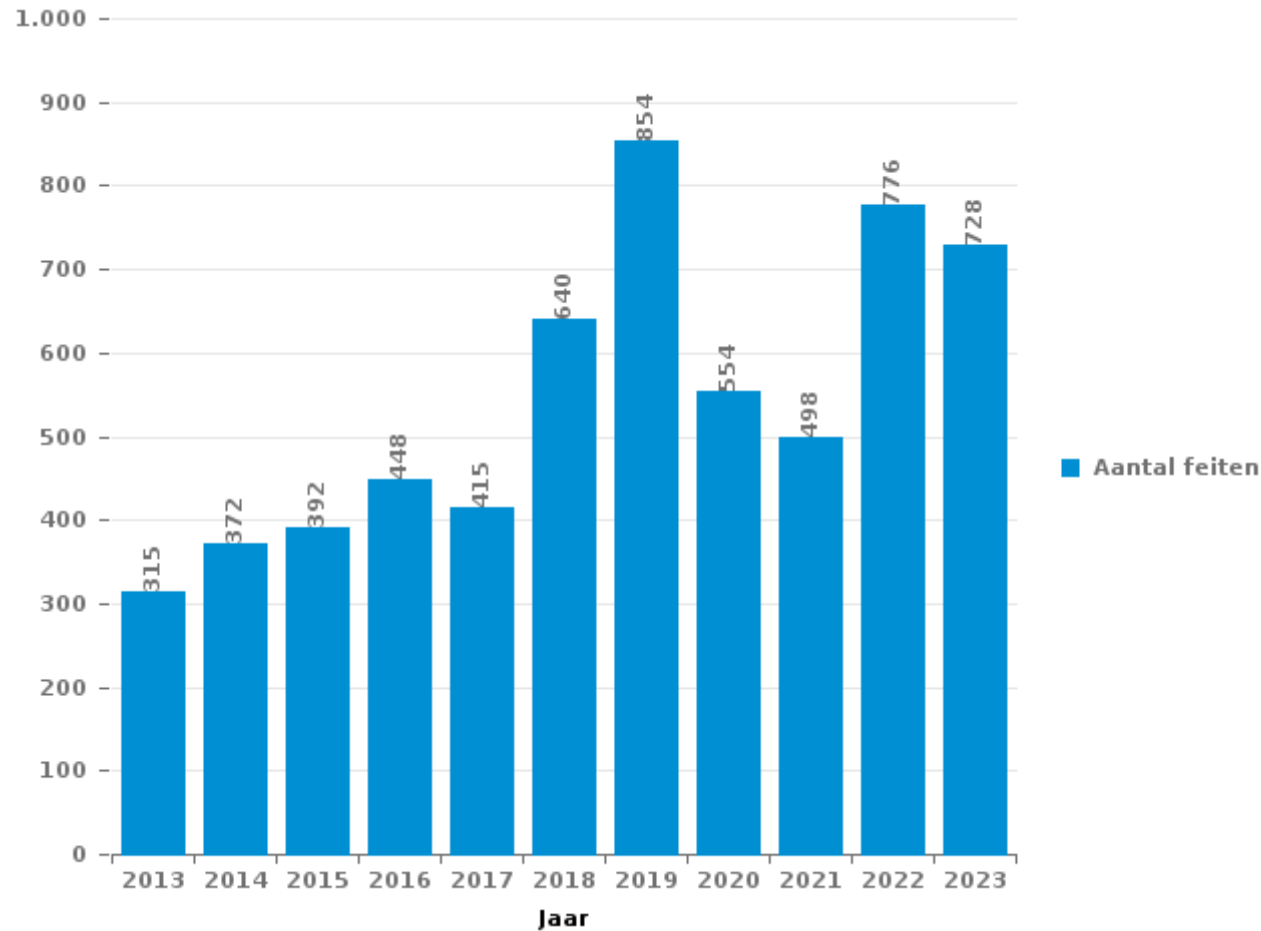
DEEL III : ICT



ZP HAUTE SENNE

Totaal aantal misdrijven met een ICT/online element sinds 2013

(deze cijfers kunnen een onderschatting zijn, dit afhankelijk van vattingspraktijken en technische beperkingen)





ICT/online-crime in strikte zin

Inbreuken (exhaustief)

	2013	2014	2015	2016	2017	2018	2019	2020	2021	2022	2023
Informaticacriminaliteit: Hacking:	5	5	6	25	29	50	64	60	77	128	102
Informaticacriminaliteit: Informaticabedrog:	150	173	119	189	161	383	524	224	226	440	409
Informaticacriminaliteit: Sabotage:	1	1		3	2	1	1	1	1	2	
Informaticacriminaliteit: Valsheid in informatica:	8	4	7	6		5	2	1	6	5	2
Misd. tegen andere morele waarden en gevoelens: Schenden van communicatie door particulier:			1					1		1	
Onwettige uitoefening van het openbaar gezag: Schenden van communicatie door ambtenaar:										1	
Totaal:	164	183	133	223	192	439	591	287	310	577	513

Criminele figuren (apart bekijken - niet optellen met iets anders - risico op dubbeltelling!)

	2013	2014	2015	2016	2017	2018	2019	2020	2021	2022	2023
Betaalkaartfraude	126	139	97	160	152	367	532	179	168	314	292
Phishing	1	6	1	4	4	1	3	12	19	40	92
Ransomware					2		1	1	2	1	
Shouldersurfing	8	2	6	51	33	25	92	15	31	8	15
Skimming	1	5	1	5	5		6	1	3	2	1



ICT/online-crime in ruime zin

Inbreuken (enkel als feitcode bestaat)

	2013	2014	2015	2016	2017	2018	2019	2020	2021	2022	2023
Bedrog: Oplichting: Internetfraude	34	49	55	43	69	101	119	168	199	326	312
Misd. tegen de veiligheid van de staat: Terrorisme: Verspreiden boodschap die aanzet tot terrorisme						1	1	1			
Wapens en springstoffen: Andere: Verkoop per postorder/ internet van ander wapen				1		1					
Zedenmisdrijven: Aanzetting tot ontucht: Reclame via ICT voor ontucht										1	
Zedenmisdrijven: Grooming (contact via ICT met minderjarige < 16 j):			1	1			1				
Zedenmisdrijven: Kinderpornografie: Toegang kinderporno via technologie						1	1	3			
Zedenmisdrijven: Voyeurisme: Verspreiding opname naaktheid of intimiteit				2	2	2	4	4	3	3	
Totaal:	34	49	56	47	71	106	126	176	202	330	312

Criminele figuren (apart bekijken - niet optellen met iets anders - risico op dubbeltelling!)

	2013	2014	2015	2016	2017	2018	2019	2020	2021	2022	2023
Cyberbelaging	98	128	189	146	109	74	101	88	81	108	104

POLITIËLE CRIMINALITEITSSTATISTIEKEN

PLEEGPLAATS: POLITIEZONE

ZP HAUTE SENNE

DEEL IV : BESTEMMING PLAATS



ZP HAUTE SENNE

Diefstal en afpersing

	2000	2013	2014	2015	2016	2017	2018	2019	2020	2021	2022	2023
Woning: huis	492	508	609	569	507	462	329	358	254	203	290	281
Openbare weg	701	413	411	411	277	316	334	296	236	207	197	246
Winkel	167	148	152	136	126	149	159	98	120	94	133	124
Parking	115	111	102	112	96	124	90	69	63	64	76	78
Woning: onbepaald	32	66	108	75	47	38	27	31	23	35	47	36
Woning: appartement	37	35	43	52	47	67	39	23	35	46	61	61
Woning: aanhorigheid	42	52	68	41	66	63	36	27	35	45	31	19
Onbekend	54	54	48	49	49	36	25	31	29	21	19	21
Woning: garage	33	33	56	41	34	44	17	31	34	23	41	42
Woning: oprit	84	39	35	42	47	43	28	23	27	19	19	16
Onderwijsinstelling	69	41	39	38	42	23	24	33	30	15	20	18
Spoorwegstation / busstation / metrostation	44	24	20	26	21	52	23	39	8	32	29	27
Horeca	70	37	43	33	33	33	17	26	12	9	13	12
Bedrijf	33	29	60	35	31	30	17	23	19	24	18	7
Terrein	45	35	21	27	21	21	24	18	18	9	21	11
Werf	30	31	26	27	18	28	30	15	11	7	28	11
Vervoermiddel: auto	12	8	10	21	26	64	51	10	3	6	4	6
Benzinestation	30	9	14	8	17	33	17	17	11	4	8	16
Openbare dienst	29	25	23	22	15	19	12	4	11	4	7	11
Andere	11	17	24	13	12	14	13	17	10	8	19	8
Recreatie en cultuur	27	13	20	18	14	13	13	7	7	4	11	13
Vervoermiddel: trein / tram / metrotrein	25	10	11	12	7	10	12	9	8	8	4	8
Bank / financiële instelling	12	12	8	8	7	14	7	20	5		9	9
Sportinfrastructuur	13	11	12	15	16	9	7	3	4	2	13	5
Woning: andere	4	11	15	12	11	12	8	10	7	5	3	3
Ziekenhuis	11	6	8	9	8	7	13	6	4	3	4	3
Dienst	1	9	7	6	13	7	1	5	8	3	8	8
Vervoermiddel: vrachtwagen	2	3	5	3	11	13	16	7	3	1	4	
Vervoermiddel: andere	3	13	14	8	12	4	2	5		2	1	3
Rusthuis	8	10	13	5	5	5	6	3	3	2		4
Dokter / tandarts / apotheker		8	5	4	3	8	3	3	7	6	6	7
Begraafplaats	18	5	3	5	5	4	6	1	1	2	5	4
Stadion	16	9	5		10	5	4	7		1		1
Bestuurlijk gebouw	6	2	3	5	6	5	4	4	6		3	5
Fietsenstandplaats					3	17	7	2	1	6	6	1
Religieus gebouw	8		3	3	2	2		1	2	2	1	
Vervoermiddel: autobus / autocar	1	2	3	2		3	1		1	2	1	1
Luchthaven		2	5	4	3							
Bankautomaat	3	1						1				1
Waterlopen en zeeën	1				2	1	1	1				
Bushalte / tramhalte		2					1			1		
Ontuchthuis			1					1				
Totaal	2.289	1.844	2.053	1.897	1.670	1.798	1.424	1.285	1.056	925	1.160	1.127



ZP HAUTE SENNE

Beschadigen van eigendom

	2000	2013	2014	2015	2016	2017	2018	2019	2020	2021	2022	2023
Openbare weg	200	264	266	232	196	172	205	172	147	178	167	194
Woning: hoofdverblijf	126	134	127	152	101	103	96	103	94	92	104	111
Parking	21	38	35	34	29	29	46	23	33	37	33	25
Terrein	23	25	28	18	27	11	25	26	18	3	9	9
Woning: onbepaald	14	19	23	21	24	13	19	15	9	6	12	9
Woning: tuin	21	7	19	19	34	5	5	13	13	11	8	5
Woning: oprit	21	15	15	9	16	9	6	9	6	7	2	8
Onderwijsinstelling	13	11	11	7	7	8	8	4	10	7	3	2
Woning: garage	6	9	4	11	14	6	6	11	5	4	5	3
Woning: aanhorigheid	11	6	7	10	7	7	4	8	8	2	5	1
Bedrijf	9	7	11		9	2	2	11	6	9	3	2
Vervoermiddel: auto	4	2	2	8	9	18	9	2	3	1	3	1
Winkel	7	8	5	9	3	8	3	2	4	6	1	6
Horeca	6	6	9	4	6	7	9	3	3	2	5	1
Spoorwegstation / busstation / metrostation	17	6	6	1	7	3	4	7	4	1	3	1
Andere	5	1	3	5	2	9	5	8	1	5	4	7
Recreatie en cultuur	3	4	6	3	5	4	4	6		3	2	2
Onbekend	1	4	3	4	2	4	2	3	8	5	2	3
Politiebureau			1	5	4	5	4	3	5	6	4	3
Werf	9	2	7	1	1	2	3	3	2		8	
Begraafplaats	6	2	3	5	3	1	1			1	4	3
Openbare dienst	6	1	4	2		1	1		5	5	2	1
Woning: tweede verblijf	6	2	1	2	4	1	1	4	1		2	1
Bestuurlijk gebouw	6	2	1	6	2		1	1	1			
Dienst	1		3	1	1	3		2	2	1	1	3
Benzinestation		3	3	1	1	1	2	1	1	2	1	1
Vervoermiddel: andere	1	1	2	4	3	2	2				1	
Religieus gebouw	2	3	1			2	3	2	1	1		
Ziekenhuis		5	1		1		2	1	2	2	1	
Sportinfrastructuur		4	2	3		1			1	2		1
Bank / financiële instelling	1	2	1	1		2		3	1			
Dokter / tandarts / apotheker	1	2	1		1		1	2				
Stadion	1	2		2	1			1				
Vervoermiddel: trein / tram / metrotrein	4		1					1				1
Waterlopen en zeeën	4				1			1	1			
Luchthaven		2		2	1							
Fietsenstandplaats							1	1			1	
Rusthuis		1	1				1					
Bushalte / tramhalte		1										
Ontuchthuis		1										
Totaal	556	602	613	582	522	439	481	452	395	399	396	404



ZP HAUTE SENNE

Misdrijven tegen de lichamelijke integriteit

	2000	2013	2014	2015	2016	2017	2018	2019	2020	2021	2022	2023
Woning	173	177	176	218	233	217	235	206	222	200	249	237
Openbare weg	143	156	170	187	198	182	178	160	159	185	198	169
Onderwijsinstelling	22	26	15	19	13	20	18	11	13	14	24	26
Horeca	21	14	15	12	11	9	10	8	7	8	7	6
Spoorwegstation / busstation / metrostation	5	7	6	18	13	13	13	13	12	6	6	5
Parking	3	7	13	9	13	5	12	8	9	5	16	9
Terrein	14	9	5	7	4	7	4	4	2	8	4	3
Onbekend	6	4	9	11	4	4	3	2	11	7	3	4
Winkel	2	1	4	5	6	5	6		6	4	4	6
Openbare dienst	9	1	4	7	5	4	3	1	5	3	3	1
Woning: oprit	9	2	3	6	3	1	6	2	3	6	2	2
Woning: tuin	3	3	1	4	3	2	5	5	6	8	3	1
Vervoermiddel: trein / tram / metrotrein	1	4	6	5	5		5	5	5	3	1	3
Recreatie en cultuur	9	2	4	2	4			3	3	6	3	3
Sportinfrastructuur	1	7	3	4	2	2	1	3		4	3	4
Ziekenhuis	3		1	5	4	1	3	2	4	2	2	1
Benzinestation		4			4	4	2	4	1	4	2	2
Bedrijf	1	1	2	2	3	2	2	3		2	4	1
Andere		1	3		1	1	2	5	1		2	4
Vervoermiddel: andere		2	1	4		1	1	2	2	1	5	1
Vervoermiddel: autobus / autocar	2	2	2	2	1	3	1	2		1	1	1
Rusthuis	2	1	2		2		2		1	1	2	1
Stadion	3	1	1		4	1	2					
Luchthaven		1	4	3								
Dienst	1	1	2	1			1				1	
Politiebureau		1			2	1			1		1	
Bestuurlijk gebouw	2			1					1	1		
Bushalte / tramhalte	1				1	1						
Ontuchthuis		1	1					1				
Bank / financiële instelling	1						1					
Religieus gebouw						1					1	
Waterlopen en zeeën				1							1	
Dokter / tandarts / apotheker	1											
Militaire installatie							1					
Totaal	438	436	453	533	539	487	517	450	474	479	548	490

POLITIËLE CRIMINALITEITSSTATISTIEKEN

PLEEGPLAATS: POLITIEZONE

ZP HAUTE SENNE

DEEL V : POLITIEZONE VS TYPOLOGIE



GEREGISTREERDE CRIMINALITEIT: POLITIEZONE vs TYPOLOGIE

Typologie van de zone: Categorie 4

Politiezone
BERLAAR - NIJLEN
BODUKAP
BUGGENHOUT - LEBBEKE
CENTRE ARDENNE
CONDROZ-FAMENNE
FAGNES
GERAARDSBERGEN - LIERDE
GRENSLEIE
HERKO
HERMETON ET HEURE
HESBAYE
HESBAYE OUEST
LA MAZERINE
MIDOW
MIRA
ORNEAU-MEHAIGNE
OTTIGNIES - LOUVAIN-LA-NEUVE
POL AMOW
POLDER
POLICE DES HAUTS-PAYS
POLITIEZONE ARRO IEPER
POLITIEZONE BRT
POLITIEZONE HEIST
POLITIEZONE K-L-M
POLITIEZONE MAASLAND
POLITIEZONE NOORDERKEMPEN



GEREGISTREERDE CRIMINALITEIT: POLITIEZONE vs TYPOLOGIE

Politiezone
POLITIEZONE RUPEL
POLITIEZONE SCHELDE - LEIE
POLITIEZONE SPOORKIN
POLITIEZONE TARL
POLITIEZONE WESER-GÖHL
PZ BERINGEN/HAM/TESSENDERLO
PZ BERLARE/ZELE
PZ BILZEN/HOESLIT/RIEMST
PZ BLANKENBERGE/ZUIENKERKE
PZ BOORTMEERBEEK-HAACHT-KEERBERGEN
PZ DENDERLEEUV/HAALTERT
PZ DRUIVENSTREEK
PZ ERPE-MERE/LEDE
PZ GETEVALLEI
PZ HAMME/WAASMUNSTER
PZ HAMONT-ACHEL/PELT
PZ HEUSDEN-ZOLDER
PZ KRUIBEKE/TEMSE
PZ LANAKEN/MAASMECHELEN
PZ LOMMEL
PZ NINOVE
PZ VOER EN DIJLE
PZ WAASLAND-NOORD
PZ WETTEREN LAARNE WICHELEN
PZ ZWIJNDRECHT
SAMSOM
VOORKEMPEN
ZONE BASSE MEUSE



GEREGISTREERDE CRIMINALITEIT: POLITIEZONE vs TYPOLOGIE

Politiezone
ZONE DE POLICE DES 3 VALLEES
ZONE DES ARCHES
ZONE HAUTE-MEUSE
ZONE OUEST BRABANT WALLON
ZOTTEGEM HERZELE S1LHOUTEM
ZP BERNISSART/PERUWELZ
ZP BINCHE-ANDERLUES-LERMES
ZP HAUTE SENNE



GEREGISTREERDE CRIMINALITEIT: POLITIEZONE vs TYPOLOGIE

Typologie van de zone: Categorie 4

Criminele figuur / Fenomeen	Niveau	% 2019 - 2020	% 2020 - 2021	% 2021 - 2022
Autodiefstal	POLITIEZONE	-23,1%	-37,5%	60,0%
	TYOLOGIE	-30,9%	-9,6%	16,8%
Motodiefstal	POLITIEZONE	133,3%	-42,9%	-25,0%
	TYOLOGIE	-36,3%	-10,3%	28,8%
Carjacking	POLITIEZONE	33,3%	-50,0%	-50,0%
	TYOLOGIE	-36,7%	3,2%	-25,0%
Homejacking	POLITIEZONE	/	/	0,0%
	TYOLOGIE	-40,0%	22,2%	-18,2%
Garagediefstal	POLITIEZONE	-54,5%	-60,0%	250,0%
	TYOLOGIE	-61,7%	-1,8%	14,3%
Bromfietsdiefstal	POLITIEZONE	85,7%	-61,5%	0,0%
	TYOLOGIE	-30,8%	-5,1%	32,3%
Fietsdiefstal	POLITIEZONE	19,0%	5,3%	0,0%
	TYOLOGIE	-27,2%	3,2%	15,7%
Woninginbraak	POLITIEZONE	-24,3%	-22,9%	52,3%
	TYOLOGIE	-30,5%	-9,4%	33,2%
Inbraak in bedrijf of handelszaak	POLITIEZONE	-1,5%	-31,8%	15,6%
	TYOLOGIE	-35,0%	-10,7%	2,0%
Inbraak in openbare of overheidsinstelling	POLITIEZONE	61,9%	-67,6%	36,4%
	TYOLOGIE	-18,4%	-24,3%	-2,9%
Ramkraak	POLITIEZONE	-100,0%	/	-100,0%
	TYOLOGIE	-64,0%	-44,4%	0,0%



GEREGISTREERDE CRIMINALITEIT: POLITIEZONE vs TYPOLOGIE

Criminele figuur / Fenomeen	Niveau	% 2019 - 2020	% 2020 - 2021	% 2021 - 2022
Inbraak in gebouw (totaal)	POLITIEZONE	-16,6%	-28,7%	45,0%
	TYPOLGIE	-30,4%	-10,7%	26,5%
Diefstal gewapenderhand	POLITIEZONE	-31,3%	-27,3%	12,5%
	TYPOLGIE	-16,5%	-16,0%	3,0%
Diefstal met geweld zonder wapen	POLITIEZONE	-19,6%	7,3%	-11,4%
	TYPOLGIE	-21,4%	2,9%	24,7%
Diefstal uit of aan voertuig	POLITIEZONE	-30,6%	1,7%	-15,7%
	TYPOLGIE	-29,7%	-2,4%	4,8%
Sacjacking uit auto	POLITIEZONE	-100,0%	/	/
	TYPOLGIE	-100,0%	/	0,0%
Diefstal van wapens en explosieven	POLITIEZONE	-54,5%	-20,0%	100,0%
	TYPOLGIE	-33,0%	1,1%	0,0%
Steaming	POLITIEZONE	/	/	/
	TYPOLGIE	30,0%	-46,2%	42,9%
Handtasroof	POLITIEZONE	-66,7%	-100,0%	/
	TYPOLGIE	-42,1%	-31,8%	106,7%
Grijpdiefstal	POLITIEZONE	-43,8%	-33,3%	-16,7%
	TYPOLGIE	-39,1%	-20,9%	86,8%
Zakkenrollerij	POLITIEZONE	-60,5%	-23,5%	176,9%
	TYPOLGIE	-58,9%	-7,0%	64,3%
Winkeldiefstal	POLITIEZONE	46,8%	-15,9%	62,1%
	TYPOLGIE	-15,1%	7,0%	22,2%
Diefstal met list	POLITIEZONE	-58,5%	-25,9%	25,0%
	TYPOLGIE	-37,3%	-5,7%	14,6%



GEREGISTREERDE CRIMINALITEIT: POLITIEZONE vs TYPOLOGIE

Criminele figuur / Fenomeen	Niveau	% 2019 - 2020	% 2020 - 2021	% 2021 - 2022
Metaaldiefstal	POLITIEZONE	-23,1%	-20,0%	62,5%
	TYOLOGIE	-31,0%	12,2%	60,2%
Werfdiefstal	POLITIEZONE	-31,3%	-36,4%	285,7%
	TYOLOGIE	-9,4%	-6,8%	27,6%
Home-invasion	POLITIEZONE	-100,0%	/	/
	TYOLOGIE	-38,1%	23,1%	-15,6%
Dierendiefstal	POLITIEZONE	0,0%	-20,0%	0,0%
	TYOLOGIE	-19,4%	-22,4%	-9,6%
Ladingdiefstal	POLITIEZONE	-28,6%	-36,7%	63,2%
	TYOLOGIE	-17,0%	-41,5%	11,8%
Betaalkaartfraude	POLITIEZONE	-66,4%	-6,1%	86,9%
	TYOLOGIE	-30,6%	-19,5%	46,5%
Phishing	POLITIEZONE	300,0%	58,3%	110,5%
	TYOLOGIE	171,2%	14,6%	2,5%
Ransomware	POLITIEZONE	0,0%	100,0%	-50,0%
	TYOLOGIE	-36,0%	87,5%	-13,3%
Shouldersurfing	POLITIEZONE	-83,7%	106,7%	-74,2%
	TYOLOGIE	-63,0%	-27,8%	1,5%
Skimming	POLITIEZONE	-83,3%	200,0%	-33,3%
	TYOLOGIE	-21,8%	-54,4%	151,6%
Geweld tegen beroepen van algemeen belang	POLITIEZONE	18,2%	7,7%	-7,1%
	TYOLOGIE	-6,9%	6,0%	16,7%
Groepsverkrachting	POLITIEZONE	/	/	-25,0%
	TYOLOGIE	20,7%	-31,4%	12,5%



GEREGISTREERDE CRIMINALITEIT: POLITIEZONE vs TYPOLOGIE

Criminele figuur / Fenomeen	Niveau	% 2019 - 2020	% 2020 - 2021	% 2021 - 2022
Graffiti	POLITIEZONE	-69,6%	0,0%	-28,6%
	TYPOLGIE	3,0%	-27,3%	47,7%
Beschadiging van auto	POLITIEZONE	-13,2%	10,4%	1,7%
	TYPOLGIE	-20,5%	1,8%	2,2%
Steekpartij	POLITIEZONE	100,0%	100,0%	-25,0%
	TYPOLGIE	5,9%	3,7%	9,8%
IFG: fysiek, binnen het koppel	POLITIEZONE	-18,7%	2,7%	24,1%
	TYPOLGIE	-9,1%	2,8%	9,8%
IFG: fysiek, tegen afstammelingen	POLITIEZONE	13,3%	41,2%	33,3%
	TYPOLGIE	-4,6%	9,3%	4,3%
IFG: fysiek, tegen andere leden	POLITIEZONE	42,9%	-20,0%	4,2%
	TYPOLGIE	-9,6%	7,6%	0,6%
IFG: seksueel, binnen het koppel	POLITIEZONE	/	-66,7%	200,0%
	TYPOLGIE	2,4%	11,6%	12,5%
IFG: seksueel, tegen afstammelingen	POLITIEZONE	33,3%	-25,0%	-33,3%
	TYPOLGIE	26,7%	-10,8%	-58,8%
IFG: seksueel, tegen andere leden	POLITIEZONE	/	/	-100,0%
	TYPOLGIE	-12,5%	-7,1%	-23,1%
IFG: psychisch, binnen het koppel	POLITIEZONE	-23,5%	5,9%	0,9%
	TYPOLGIE	-3,4%	7,5%	-1,2%
IFG: psychisch, tegen afstammelingen	POLITIEZONE	-66,7%	-50,0%	0,0%
	TYPOLGIE	24,4%	14,9%	7,9%
IFG: psychisch, tegen andere leden	POLITIEZONE	250,0%	-28,6%	-40,0%
	TYPOLGIE	2,6%	-7,3%	9,5%



GEREGISTREERDE CRIMINALITEIT: POLITIEZONE vs TYPOLOGIE

Criminele figuur / Fenomeen	Niveau	% 2019 - 2020	% 2020 - 2021	% 2021 - 2022
IFG: economisch, binnen het koppel	POLITIEZONE	-37,5%	0,0%	0,0%
	TYPOLGIE	-3,9%	-1,2%	2,6%
IFG: economisch, tegen afstammelingen	POLITIEZONE	0,0%	-100,0%	/
	TYPOLGIE	21,1%	8,7%	-30,0%
IFG: economisch, tegen andere leden	POLITIEZONE	-25,0%	-8,3%	45,5%
	TYPOLGIE	-34,3%	2,4%	19,9%
Humane doping	POLITIEZONE	-33,3%	0,0%	-100,0%
	TYPOLGIE	-20,5%	-12,4%	-18,8%
Illegale vetmesting	POLITIEZONE	/	/	/
	TYPOLGIE	162,5%	-14,3%	-11,1%
Verkoop van cocaïne	POLITIEZONE	-60,0%	250,0%	-28,6%
	TYPOLGIE	-1,5%	2,7%	15,1%
Import-export van cocaïne	POLITIEZONE	/	/	/
	TYPOLGIE	-25,7%	-35,8%	28,8%
Productie van synthetische drugs	POLITIEZONE	/	/	/
	TYPOLGIE	4,2%	32,0%	-39,4%
Import-export van synthetische drugs	POLITIEZONE	/	/	/
	TYPOLGIE	-40,0%	-9,5%	47,4%
Verkoop van synthetische drugs	POLITIEZONE	/	/	100,0%
	TYPOLGIE	-6,8%	-9,8%	14,3%
Productie van cannabis (teelt)	POLITIEZONE	-66,7%	150,0%	-20,0%
	TYPOLGIE	-5,6%	-16,0%	-5,4%
Import-export van cannabis in grote hoeve.	POLITIEZONE	/	/	/
	TYPOLGIE	44,4%	-61,5%	40,0%



GEREGISTREERDE CRIMINALITEIT: POLITIEZONE vs TYPOLOGIE

Criminele figuur / Fenomeen	Niveau	% 2019 - 2020	% 2020 - 2021	% 2021 - 2022
Verkoop van cannabis in grote hoeveelheid	POLITIEZONE	/	/	-100,0%
	TYPOLGIE	14,3%	-4,2%	13,0%
Import-export van heroïne	POLITIEZONE	/	/	/
	TYPOLGIE	130,0%	-56,5%	110,0%
Verkoop-handel van heroïne	POLITIEZONE	/	/	/
	TYPOLGIE	30,2%	-3,7%	3,8%
Handel en productie van vuurwapen	POLITIEZONE	0,0%	-50,0%	-100,0%
	TYPOLGIE	7,4%	6,9%	-38,7%
Handel en productie van niet-vuurwapen	POLITIEZONE	/	/	/
	TYPOLGIE	-72,7%	66,7%	60,0%
Mensenhandel - economische uitbuiting	POLITIEZONE	/	/	/
	TYPOLGIE	-23,1%	40,0%	-7,1%
Mensenhandel - seksuele uitbuiting	POLITIEZONE	/	100,0%	-50,0%
	TYPOLGIE	2,3%	81,8%	-22,5%
Fysiek geweld (openbaar vervoer)	POLITIEZONE	-15,0%	-41,2%	-50,0%
	TYPOLGIE	-12,4%	12,1%	25,4%
Fysiek geweld (openbare weg)	POLITIEZONE	-4,1%	16,9%	6,0%
	TYPOLGIE	-13,4%	9,4%	7,2%
Fysiek geweld (andere openbare plaats)	POLITIEZONE	0,0%	33,3%	-25,0%
	TYPOLGIE	-4,6%	6,5%	6,5%
Fysiek geweld (publiek toegankelijke plaats)	POLITIEZONE	-22,6%	37,5%	12,1%
	TYPOLGIE	-43,0%	11,3%	42,0%
Seksueel geweld (openbaar vervoer)	POLITIEZONE	-33,3%	-50,0%	200,0%
	TYPOLGIE	9,8%	14,3%	-7,8%



GEREGISTREERDE CRIMINALITEIT: POLITIEZONE vs TYPOLOGIE

Criminele figuur / Fenomeen	Niveau	% 2019 - 2020	% 2020 - 2021	% 2021 - 2022
Seksueel geweld (openbare weg)	POLITIEZONE	-42,9%	50,0%	33,3%
	TYPOLOGIE	-16,2%	5,8%	5,2%
Seksueel geweld (andere openbare plaats)	POLITIEZONE	/	-100,0%	/
	TYPOLOGIE	-5,3%	3,4%	-13,0%
Seksueel geweld (publiek toegankelijke plaats)	POLITIEZONE	0,0%	-40,0%	100,0%
	TYPOLOGIE	-31,5%	23,4%	26,2%
Psychisch geweld (openbaar vervoer)	POLITIEZONE	-6,3%	-6,7%	-7,1%
	TYPOLOGIE	-22,9%	20,0%	0,0%
Psychisch geweld (openbare weg)	POLITIEZONE	-7,6%	13,9%	10,8%
	TYPOLOGIE	1,9%	-4,0%	6,2%
Psychisch geweld (andere openbare plaats)	POLITIEZONE	133,3%	-42,9%	50,0%
	TYPOLOGIE	11,5%	-16,2%	-1,5%
Psychisch geweld (publiek toegankelijke plaats)	POLITIEZONE	-8,6%	9,4%	11,4%
	TYPOLOGIE	-17,3%	-0,5%	11,2%
Diefstal gewapenderhand (openbaar vervoer)	POLITIEZONE	/	/	-100,0%
	TYPOLOGIE	50,0%	-33,3%	75,0%
Diefstal gewapenderhand (openbare weg)	POLITIEZONE	-14,3%	-83,3%	100,0%
	TYPOLOGIE	-13,3%	-21,2%	14,9%
Diefstal gewapenderhand (andere openbare plaats)	POLITIEZONE	/	0,0%	-100,0%
	TYPOLOGIE	33,3%	-12,5%	-42,9%
Diefstal gewapenderhand (publiek toegank. plaats)	POLITIEZONE	-57,1%	66,7%	-20,0%
	TYPOLOGIE	-23,9%	-19,0%	-7,1%
Diefstal geweld zonder wapen (openbaar vervoer)	POLITIEZONE	-100,0%	/	-100,0%
	TYPOLOGIE	-10,8%	-30,3%	26,1%



GEREGISTREERDE CRIMINALITEIT: POLITIEZONE vs TYPOLOGIE

Criminele figuur / Fenomeen	Niveau	% 2019 - 2020	% 2020 - 2021	% 2021 - 2022
Diefstal geweld zonder wapen (openbare weg)	POLITIEZONE	-45,5%	-8,3%	0,0%
	TYPOLOGIE	-29,5%	-8,6%	13,5%
Diefstal geweld zonder wapen (and. openb. plaats)	POLITIEZONE	100,0%	-100,0%	/
	TYPOLOGIE	-9,5%	-21,1%	6,7%
Diefstal geweld zonder wapen (pub. toegank. pl.)	POLITIEZONE	25,0%	60,0%	-25,0%
	TYPOLOGIE	-29,4%	-11,4%	39,0%
Nepagenten	POLITIEZONE	-50,0%	100,0%	-50,0%
	TYPOLOGIE	-38,3%	-24,3%	-21,4%
Terrorisme, extremisme en radicalisme	POLITIEZONE	200,0%	-100,0%	/
	TYPOLOGIE	37,8%	-17,6%	-16,7%
Cyberbelaging	POLITIEZONE	-12,9%	-8,0%	33,3%
	TYPOLOGIE	-7,9%	7,1%	-0,1%
Identiteitsfraude	POLITIEZONE	-31,3%	20,0%	10,6%
	TYPOLOGIE	30,0%	-2,1%	2,7%

POLITIËLE CRIMINALITEITSSTATISTIEKEN

PLEEGPLAATS: POLITIEZONE

ZP HAUTE SENNE

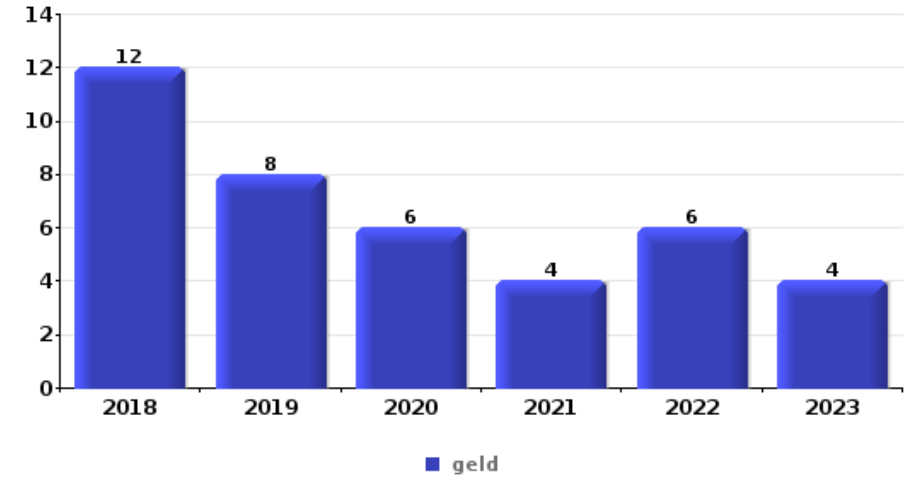
DEEL VI : VOORWERPEN EN VERVOERMIDDELEN



ZP HAUTE SENNE

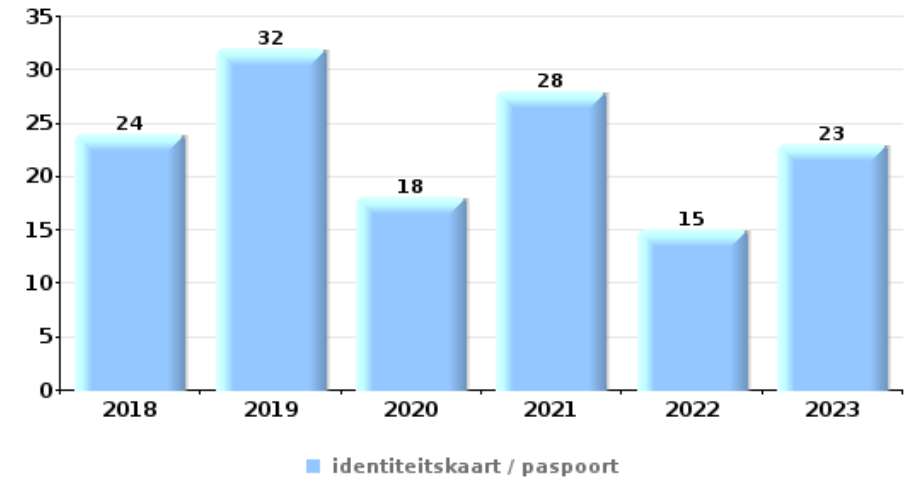
Diefstal gewapenderhand

Top 5 gestolen voorwerpen (obv aantal feiten)		2018	2019	2020	2021	2022	2023
1	geld	12	8	6	4	6	4
2	GSM en toebehoren	3	3	2	1	2	2
3	bankkaart / kredietkaart	2	4	1	1		1
4	identiteitskaart / paspoort	2	3	1	1		1
5	rijbewijs	1	3	1	1		1



Diefstal uit of aan voertuig

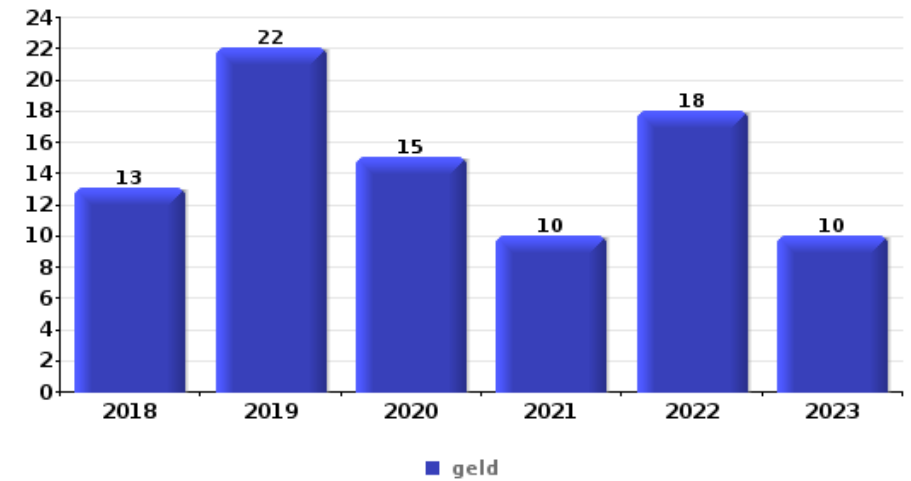
Top 5 gestolen voorwerpen (obv aantal feiten)		2018	2019	2020	2021	2022	2023
1	identiteitskaart / paspoort	24	32	18	28	15	23
2	nummerplaat	27	37	28	17	16	11
3	gereedschap	35	20	21	22	17	14
4	geld	17	28	18	26	13	23
5	rijbewijs	22	31	15	24	11	18





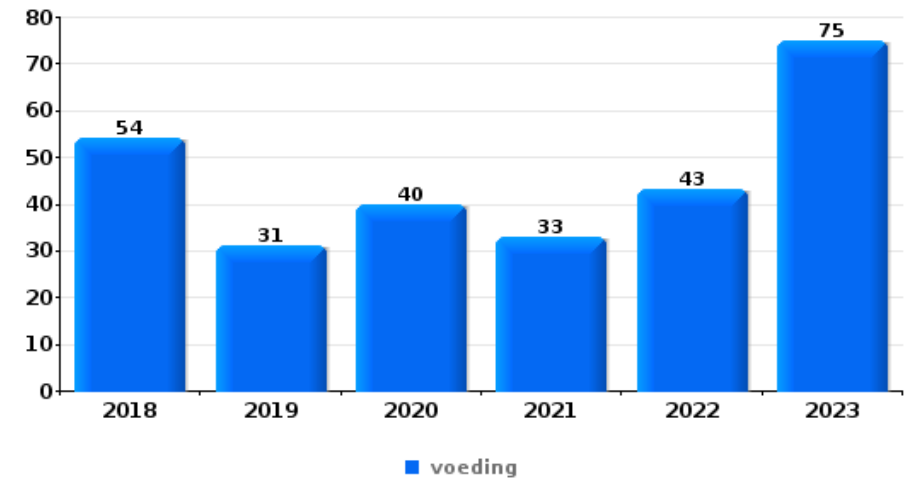
Inbraak in bedrijf of handelszaak

Top 5 gestolen voorwerpen (obv aantal feiten)		2018	2019	2020	2021	2022	2023
1	geld	13	22	15	10	18	10
2	voeding	8	11	13	3	3	4
3	computer en toebehoren	4	7	5	4	2	1
4	tabak	6	9	3	2	2	
5	brandkast / geldkoffer / kassa	3	4	1		1	4



Winkeldiefstal

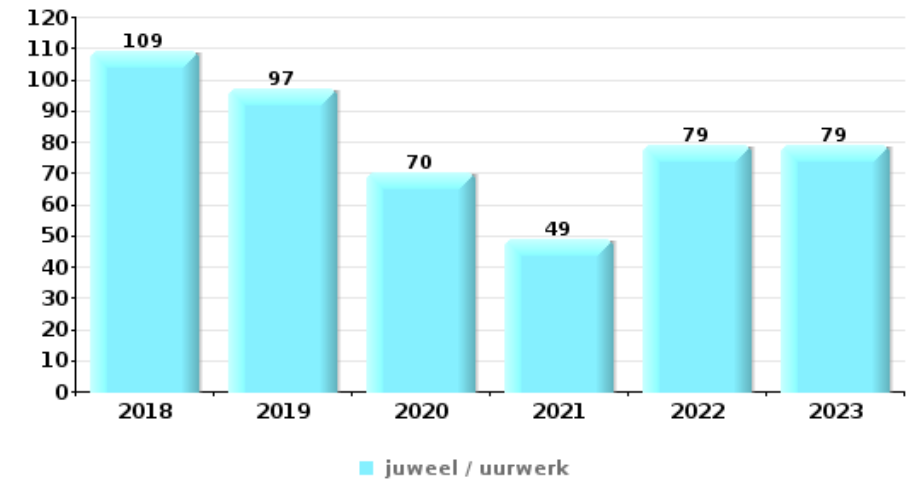
Top 5 gestolen voorwerpen (obv aantal feiten)		2018	2019	2020	2021	2022	2023
1	voeding	54	31	40	33	43	75
2	tabak	10	9	12	8	15	6
3	kleding	6	3	4	5	7	11
4	parfum / schoonheidsproduct	3	7	2	2	10	10
5	multimedia	6	3	3	5	8	7



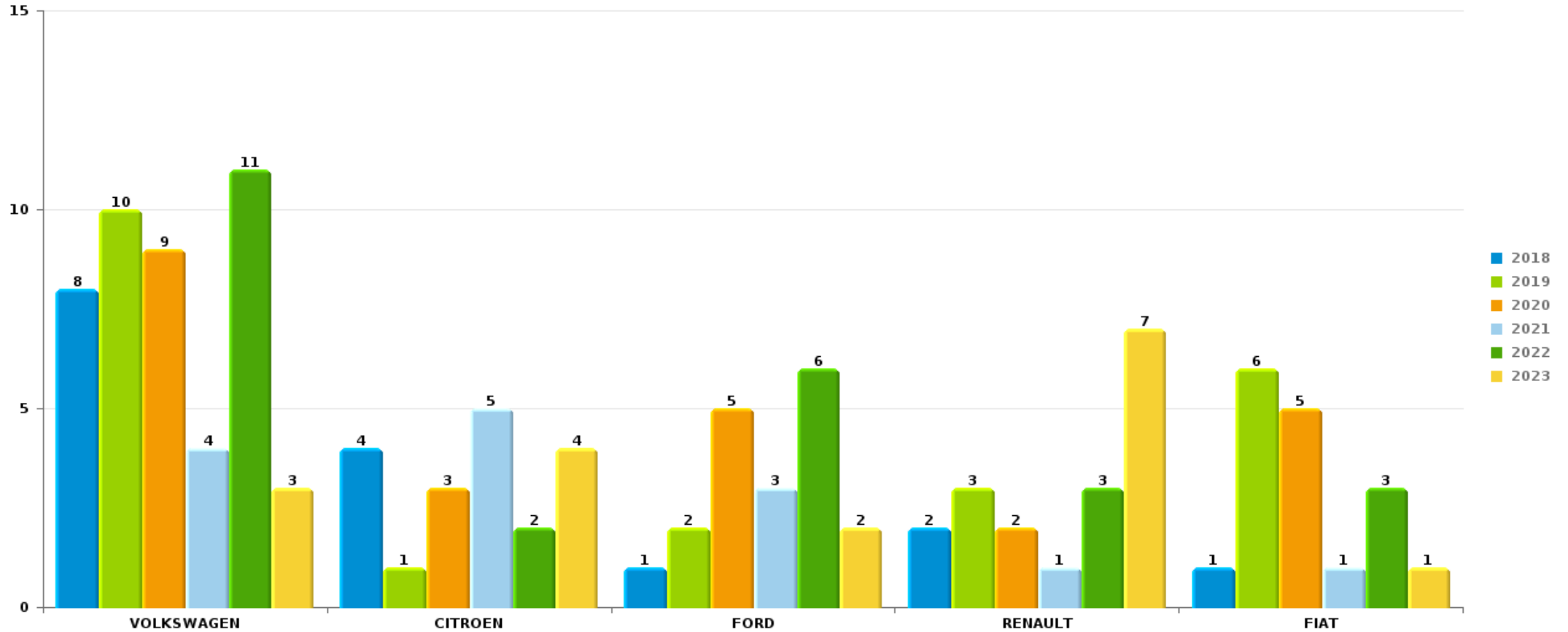


Woninginbraak

Top 5 gestolen voorwerpen (obv aantal feiten)		2018	2019	2020	2021	2022	2023
1	juweel / uurwerk	109	97	70	49	79	79
2	geld	83	81	56	40	62	68
3	multimedia	48	39	27	15	15	29
4	computer en toebehoren	39	40	15	15	14	19
5	gereedschap	15	22	16	20	17	23



Opmerking: wat betreft de voorwerpen worden er geen totalen gepresenteerd gezien bij eenzelfde feit meerdere voorwerpen kunnen gestolen zijn.

**ZP HAUTE SENNE****Autodiefstal****Aantal gestolen auto's per merk (Top 5)**

POLITIËLE CRIMINALITEITSSTATISTIEKEN

PLEEGPLAATS: POLITIEZONE

ZP HAUTE SENNE

DEEL VII : VERDACHTEN



Deel 1: Niveau FEITEN (telling van het aantal feiten waarbij een bepaald type verdachte betrokken is)

1.1. Aantal inbreuken volgens het geslacht van de gekende verdachten (per hoofdcategorie)

Doordat bij eenzelfde feit zowel een mannelijke als een vrouwelijke gekende verdachte betrokken kan zijn, is het mogelijk dat de som van de kolommen "Mannen" en "Vrouwen" hoger is dan de waarde in de kolom "Totaal..." (zie ook de methodologische nota)

ZP HAUTE SENNE

2023

Hoofdcategorie / Geslacht	Totaal aantal feiten minstens 1 gekende	Mannen	%	Vrouwen	%
Misdr. tegen de lichamelijke integriteit	125	105	84,0%	28	22,4%
Dronkenschap en alcohol	127	108	85,0%	19	15,0%
Bevolkingsregister	121	89	73,6%	35	28,9%
Diefstal en afpersing	118	84	71,2%	38	32,2%
Drugs	117	107	91,5%	13	11,1%
Vreemdelingenwetgeving	81	68	84,0%	13	16,0%
Wapens en springstoffen	64	62	96,9%	2	3,1%
Misdr. tegen de openbare veiligheid	51	45	88,2%	6	11,8%
Beschadigen van eigendom	38	33	86,8%	5	13,2%
Misdr. tegen andere morele waarden en gevoelens	27	22	81,5%	5	18,5%
Misdr. tegen gezag van de overheid	27	21	77,8%	6	22,2%
Bedrog	25	21	84,0%	5	20,0%
Misdr. tegen de openbare trouw	21	17	81,0%	4	19,0%
Milieu	19	12	63,2%	7	36,8%
Informaticacriminaliteit	12	12	100,0%	1	8,3%
Sociaal strafwetboek	8	6	75,0%	2	25,0%

GEREGISTREERDE CRIMINALITEIT: VERDACHTEN



Hoofdcategorie / Geslacht	Totaal aantal feiten minstens 1 gekende	Mannen	%	Vrouwen	%
Bescherming personen	6			6	100,0%
Bescherming van de openbare inkomsten	6	5	83,3%	1	16,7%
Jeugdbescherming	4	2	50,0%	4	100,0%
Zedenmisdrijven	6	5	83,3%	1	16,7%
Andere bijzondere wetten	2	2	100,0%		
Identiteitskaart	2			2	100,0%
Private veiligheid	2	2	100,0%		
Mensenhandel	1	1	100,0%		
Misdr. tegen de familie	1			1	100,0%
Misdr. tegen de persoonlijke vrijheid	1	1	100,0%		
Onwettige uitoefening van het openbaar gezag	1	1	100,0%		
Volksgezondheid	1			1	100,0%
Totaal	1.014	831	82,0%	205	20,2%



1.2. Aantal inbreuken volgens het geslacht van de gekende verdachten (per criminele figuur)

Doordat bij eenzelfde criminele figuur zowel een mannelijke als een vrouwelijke gekende verdachte betrokken kan zijn, is het mogelijk dat de som van de kolommen "Mannen" en "Vrouwen" hoger is dan de waarde in de kolom "Totaal..."
(zie ook de methodologische nota)

ZP HAUTE SENNE

2023

CF Diefstal vervoermiddel

Criminele figuur / Geslacht	Totaal aantal feiten minstens 1 gekende verdachte	Mannen	%	Vrouwen	%
Autodiefstal	5	5	100,0%	1	20,0%
Homejacking	1	1	100,0%	1	100,0%
Bromfietsdiefstal	1	1	100,0%		
Fietsdiefstal	3	3	100,0%		
Totaal	NVT	NVT	NVT	NVT	NVT

CF Inbraak

Criminele figuur / Geslacht	Totaal aantal feiten minstens 1 gekende verdachte	Mannen	%	Vrouwen	%
Woninginbraak	10	10	100,0%	1	10,0%
Inbraak in bedrijf of handelszaak	3	3	100,0%		
Inbraak in openbare of overheidsinstelling	1	1	100,0%		
Inbraak in gebouw (totaal)	14	14	100,0%	1	7,1%
Totaal	NVT	NVT	NVT	NVT	NVT

GEREGISTREERDE CRIMINALITEIT: VERDACHTEN



CF Diefstal andere

Criminele figuur / Geslacht	Totaal aantal feiten minstens 1 gekende verdachte	Mannen	%	Vrouwen	%
Diefstal gewapenderhand	2	2	100,0%		
Diefstal met geweld zonder wapen	8	8	100,0%	1	12,5%
Diefstal uit of aan voertuig	5	5	100,0%		
Grijpdiefstal	2	2	100,0%		
Zakkenrollerij	1			1	100,0%
Winkeldiefstal	60	34	56,7%	29	48,3%
Diefstal met list	5	3	60,0%	2	40,0%
Totaal	NVT	NVT	NVT	NVT	NVT

ICT-criminaliteit

Criminele figuur / Geslacht	Totaal aantal feiten minstens 1 gekende verdachte	Mannen	%
Betaalkaartfraude	7	7	100,0%
Totaal	NVT	NVT	NVT

CF Andere

Criminele figuur / Geslacht	Totaal aantal feiten minstens 1 gekende verdachte	Mannen	%
Geweld tegen beroepen van algemeen belang	2	2	100,0%
Graffiti	2	2	100,0%
Beschadiging van auto	11	11	100,0%
Totaal	NVT	NVT	NVT

GEREGISTREERDE CRIMINALITEIT: VERDACHTEN



FE Intrafamiliaal geweld (IFG)

Criminele figuur / Geslacht	Totaal aantal feiten minstens 1 gekende verdachte	Mannen	%	Vrouwen	%
IFG: fysiek, binnen het koppel	29	25	86,2%	6	20,7%
IFG: fysiek, tegen afstammelingen	12	9	75,0%	4	33,3%
IFG: fysiek, tegen andere leden	18	15	83,3%	5	27,8%
IFG: seksueel, tegen afstammelingen	1	1	100,0%		
IFG: psychisch, binnen het koppel	10	9	90,0%	1	10,0%
IFG: psychisch, tegen andere leden	9	8	88,9%	1	11,1%
IFG: economisch, binnen het koppel	3	3	100,0%		
IFG: economisch, tegen andere leden	9	8	88,9%	1	11,1%
Totaal	NVT	NVT	NVT	NVT	NVT

FE Drugs

Criminele figuur / Geslacht	Totaal aantal feiten minstens 1 gekende verdachte	Mannen	%	Vrouwen	%
Verkoop van cocaïne	3	2	66,7%	1	33,3%
Productie van cannabis (teelt)	1	1	100,0%	1	100,0%
Verkoop van cannabis in grote hoeveelheid	1	1	100,0%		
Verkoop-handel van heroïne	1			1	100,0%
Totaal	NVT	NVT	NVT	NVT	NVT

FE Wapenzwandel

Criminele figuur / Geslacht	Totaal aantal feiten minstens 1 gekende verdachte	Mannen	%
Handel en productie van vuurwapen	1	1	100,0%
Handel en productie van niet-vuurwapen	1	1	100,0%
Totaal	NVT	NVT	NVT

GEREGISTREERDE CRIMINALITEIT: VERDACHTEN



FE Mensenhandel

Criminele figuur / Geslacht	Totaal aantal feiten minstens 1 gekende verdachte	Mannen	%	Vrouwen	%
Mensenhandel - economische uitbuiting	1	1	100,0%		
Mensenhandel - seksuele uitbuiting	2	1	50,0%	1	50,0%
Totaal	NVT	NVT	NVT	NVT	NVT

FE Geweld in de publieke ruimte

Criminele figuur / Geslacht	Totaal aantal feiten minstens 1 gekende verdachte	Mannen	%	Vrouwen	%
Fysiek geweld (openbare weg)	56	49	87,5%	11	19,6%
Fysiek geweld (andere openbare plaats)	3	2	66,7%	1	33,3%
Fysiek geweld (publiek toegankelijke plaats)	8	6	75,0%	2	25,0%
Seksueel geweld (openbare weg)	1	1	100,0%		
Psychisch geweld (openbaar vervoer)	1	1	100,0%		
Psychisch geweld (openbare weg)	33	28	84,8%	6	18,2%
Psychisch geweld (andere openbare plaats)	3	2	66,7%	1	33,3%
Psychisch geweld (publiek toegankelijke plaats)	6	2	33,3%	4	66,7%
Diefstal gewapenderhand (publiek toegank. plaats)	1	1	100,0%		
Diefstal geweld zonder wapen (openbare weg)	3	3	100,0%		
Diefstal geweld zonder wapen (pub. toegank. pl.)	3	3	100,0%		
Totaal	NVT	NVT	NVT	NVT	NVT

FE Andere

Criminele figuur / Geslacht	Totaal aantal feiten minstens 1 gekende verdachte	Mannen	%	Vrouwen	%
Cyberbelaging	19	16	84,2%	3	15,8%
Identiteitsfraude	9	8	88,9%	1	11,1%
Totaal	NVT	NVT	NVT	NVT	NVT



1.3. Aantal inbreuken volgens de leeftijd van de gekende verdachten (per hoofdcategorie)

Doordat bij eenzelfde feit zowel een minderjarige als een meerderjarige gekende verdachte betrokken kan zijn, is het mogelijk dat de som van de kolommen "Minderjarig" en "Meerderjarig" hoger is dan de waarde in de kolom "Totaal..." (zie ook de methodologische nota)

ZP HAUTE SENNE

2023

Hoofdcategorie / Leeftijd	Totaal aantal feiten minstens 1 gekende verdachte	Minderjarig	%	Meerderjarig	%
Dronkenschap en alcohol	127			127	100,0%
Misdr. tegen de lichamelijke integriteit	125	9	7,2%	117	93,6%
Bevolkingsregister	121	1	0,8%	121	100,0%
Diefstal en afpersing	118	18	15,3%	102	86,4%
Drugs	117	10	8,5%	107	91,5%
Vreemdelingenwetgeving	81	8	9,9%	74	91,4%
Wapens en springstoffen	64	4	6,3%	60	93,8%
Misdr. tegen de openbare veiligheid	51	1	2,0%	50	98,0%
Beschadigen van eigendom	38	5	13,2%	33	86,8%
Misdr. tegen andere morele waarden en gevoelens	27			27	100,0%
Misdr. tegen gezag van de overheid	27			27	100,0%
Bedrog	25	1	4,0%	25	100,0%
Misdr. tegen de openbare trouw	21	1	4,8%	20	95,2%
Milieu	19			19	100,0%
Informaticacriminaliteit	12	1	8,3%	12	100,0%
Sociaal strafwetboek	8			8	100,0%
Bescherming personen	6	1	16,7%	5	83,3%
Bescherming van de openbare inkomsten	6			6	100,0%
Zedenmisdrrijven	6			6	100,0%
Jeugdbescherming	4	3	75,0%	1	25,0%
Andere bijzondere wetten	2	1	50,0%	1	50,0%
Identiteitskaart	2	2	100,0%		
Private veiligheid	2			2	100,0%
Mensenhandel	1			1	100,0%
Misdr. tegen de familie	1			1	100,0%
Misdr. tegen de persoonlijke vrijheid	1			1	100,0%
Onwettige uitoefening van het openbaar gezag	1			1	100,0%

GEREGISTREERDE CRIMINALITEIT: VERDACHTEN



Hoofdcategorie / Leeftijd	Totaal aantal feiten minstens 1 gekende verdachte	Minderjarig	%	Meerderjarig	%
Volksgezondheid	1			1	100,0%
Totaal	1.014	66	6,5%	955	94,2%



1.4. Aantal inbreuken volgens de leeftijd van de gekende verdachten (per criminele figuur)

Doordat bij eenzelfde criminele figuur zowel een minderjarige als een meerderjarige gekende verdachte betrokken kan zijn, is het mogelijk dat de som van de kolommen "Minderjarig" en "Meerderjarig" hoger is dan de waarde in de kolom "Totaal..." (zie ook de methodologische nota)

ZP HAUTE SENNE

2023

CF Diefstal vervoermiddel

Criminele figuur / Leeftijd	Totaal aantal feiten minstens 1 gekende verdachte	Minderjarig	%	Meerderjarig	%
Autodiefstal	5			5	100,0%
Homejacking	1			1	100,0%
Bromfietsdiefstal	1	1	100,0%	1	100,0%
Fietsdiefstal	3	2	66,7%	1	33,3%
Totaal	NVT	NVT	NVT	NVT	NVT

CF Inbraak

Criminele figuur / Leeftijd	Totaal aantal feiten minstens 1 gekende verdachte	Minderjarig	%	Meerderjarig	%
Woninginbraak	10	1	10,0%	9	90,0%
Inbraak in bedrijf of handelszaak	3	1	33,3%	2	66,7%
Inbraak in openbare of overheidsinstelling	1			1	100,0%
Inbraak in gebouw (totaal)	14	2	14,3%	12	85,7%
Totaal	NVT	NVT	NVT	NVT	NVT

GEREGISTREERDE CRIMINALITEIT: VERDACHTEN



CF Diefstal andere

Criminele figuur / Leeftijd	Totaal aantal feiten minstens 1 gekende verdachte	Minderjarig	%	Meerderjarig	%
Diefstal gewapenderhand	2	2	100,0%		
Diefstal met geweld zonder wapen	8	1	12,5%	7	87,5%
Diefstal uit of aan voertuig	5	1	20,0%	4	80,0%
Grijpdiefstal	2	1	50,0%	1	50,0%
Zakkenrollerij	1			1	100,0%
Winkeldiefstal	60	8	13,3%	52	86,7%
Diefstal met list	5			5	100,0%
Totaal	NVT	NVT	NVT	NVT	NVT

ICT-criminaliteit

Criminele figuur / Leeftijd	Totaal aantal feiten minstens 1 gekende verdachte	Meerderjarig	%
Betaalkaartfraude	7	7	100,0%
Totaal	NVT	NVT	NVT

CF Andere

Criminele figuur / Leeftijd	Totaal aantal feiten minstens 1 gekende verdachte	Minderjarig	%	Meerderjarig	%
Geweld tegen beroepen van algemeen belang	2			2	100,0%
Graffiti	2			2	100,0%
Beschadiging van auto	11	2	18,2%	9	81,8%
Totaal	NVT	NVT	NVT	NVT	NVT

GEREGISTREERDE CRIMINALITEIT: VERDACHTEN



FE Intrafamiliaal geweld (IFG)

Criminele figuur / Leeftijd	Totaal aantal feiten minstens 1 gekende verdachte	Minderjarig	%	Meerderjarig	%
IFG: fysiek, binnen het koppel	29			29	100,0%
IFG: fysiek, tegen afstammelingen	12			12	100,0%
IFG: fysiek, tegen andere leden	18	1	5,6%	17	94,4%
IFG: seksueel, tegen afstammelingen	1			1	100,0%
IFG: psychisch, binnen het koppel	10			10	100,0%
IFG: psychisch, tegen andere leden	9	1	11,1%	8	88,9%
IFG: economisch, binnen het koppel	3			3	100,0%
IFG: economisch, tegen andere leden	9	1	11,1%	8	88,9%
Totaal	NVT	NVT	NVT	NVT	NVT

FE Drugs

Criminele figuur / Leeftijd	Totaal aantal feiten minstens 1 gekende verdachte	Meerderjarig	%
Verkoop van cocaïne	3	3	100,0%
Productie van cannabis (teelt)	1	1	100,0%
Verkoop van cannabis in grote hoeveelheid	1	1	100,0%
Verkoop-handel van heroïne	1	1	100,0%
Totaal	NVT	NVT	NVT

FE Wapenzwandel

Criminele figuur / Leeftijd	Totaal aantal feiten minstens 1 gekende verdachte	Meerderjarig	%
Handel en productie van vuurwapen	1	1	100,0%
Handel en productie van niet-vuurwapen	1	1	100,0%
Totaal	NVT	NVT	NVT

GEREGISTREERDE CRIMINALITEIT: VERDACHTEN



FE Mensenhandel

Criminele figuur / Leeftijd	Totaal aantal feiten minstens 1 gekende verdachte	Meerderjarig	%
Mensenhandel - economische uitbuiting	1	1	100,0%
Mensenhandel - seksuele uitbuiting	2	2	100,0%
Totaal	NVT	NVT	NVT

FE Geweld in de publieke ruimte

Criminele figuur / Leeftijd	Totaal aantal feiten minstens 1 gekende verdachte	Minderjarig	%	Meerderjarig	%
Fysiek geweld (openbare weg)	56	2	3,6%	54	96,4%
Fysiek geweld (andere openbare plaats)	3			3	100,0%
Fysiek geweld (publiek toegankelijke plaats)	8	1	12,5%	7	87,5%
Seksueel geweld (openbare weg)	1			1	100,0%
Psychisch geweld (openbaar vervoer)	1			1	100,0%
Psychisch geweld (openbare weg)	33	3	9,1%	30	90,9%
Psychisch geweld (andere openbare plaats)	3			3	100,0%
Psychisch geweld (publiek toegankelijke plaats)	6			6	100,0%
Diefstal gewapenderhand (publiek toegank. plaats)	1	1	100,0%		
Diefstal geweld zonder wapen (openbare weg)	3	1	33,3%	2	66,7%
Diefstal geweld zonder wapen (pub. toegank. pl.)	3			3	100,0%
Totaal	NVT	NVT	NVT	NVT	NVT

FE Andere

Criminele figuur / Leeftijd	Totaal aantal feiten minstens 1 gekende verdachte	Minderjarig	%	Meerderjarig	%
Cyberbelaging	19			19	100,0%
Identiteitsfraude	9	1	11,1%	8	88,9%
Totaal	NVT	NVT	NVT	NVT	NVT



Deel 2: Niveau FEITVERDACHTEN (telling van het aantal combinaties verdachte-feit)

2.1. Aantal feitverdachten volgens het geslacht van de gekende verdachten (Top 5 van hoofdcategorieën)

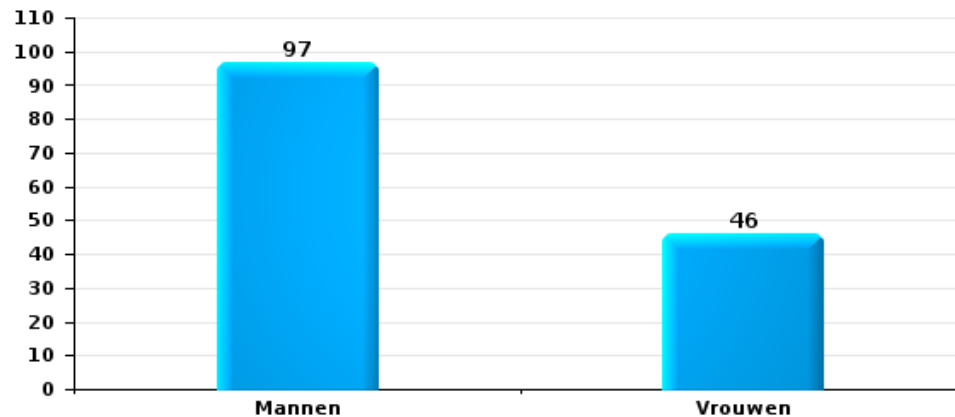
Indien eenzelfde verdachte meerdere feiten heeft gepleegd in de beschouwde periode, dan wordt hij ook meerdere keren geteld (zie ook de methodologische nota)

ZP HAUTE SENNE

2023

Diefstal en afpersing

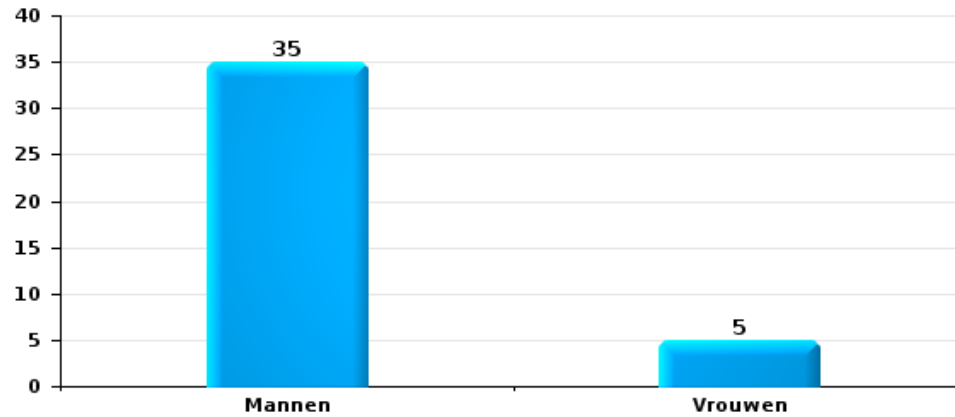
Aantal feitverdachten volgens geslacht





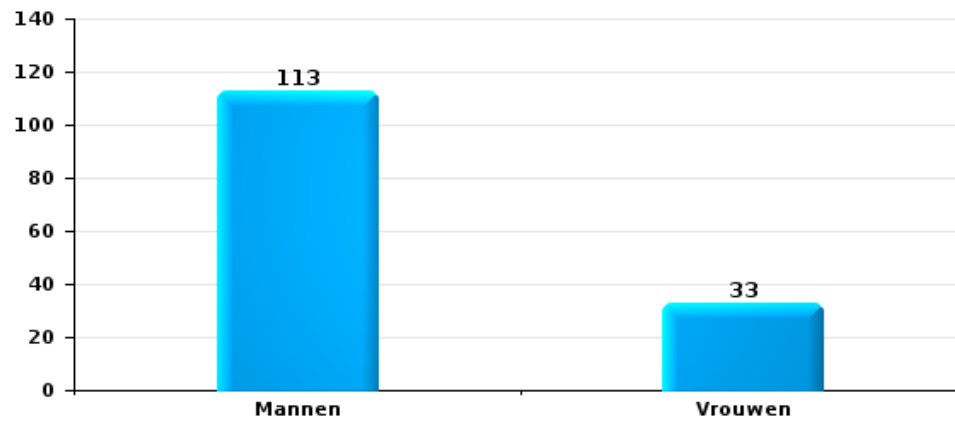
Beschadigen van eigendom

Aantal feitverdachten volgens geslacht



Misd. tegen de lichamelijke integriteit

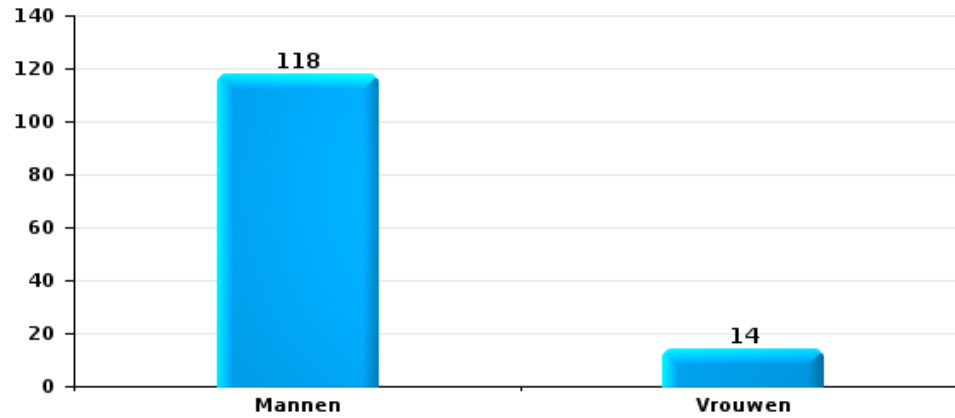
Aantal feitverdachten volgens geslacht





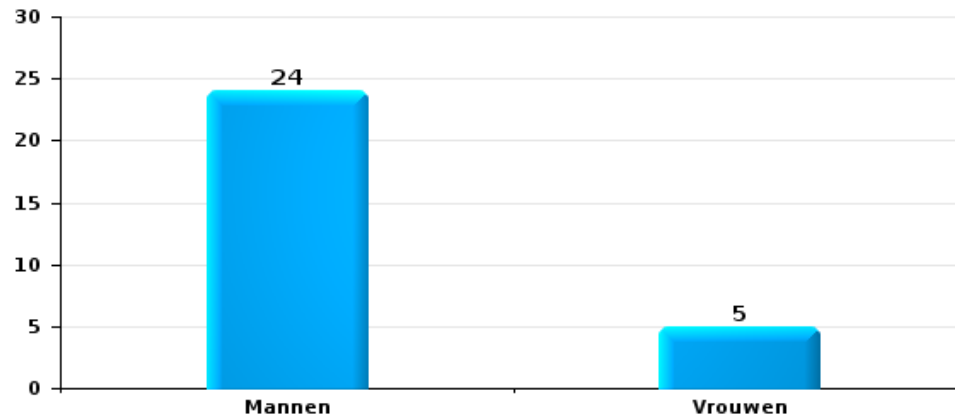
Drugs

Aantal feitverdachten volgens geslacht



Bedrog

Aantal feitverdachten volgens geslacht





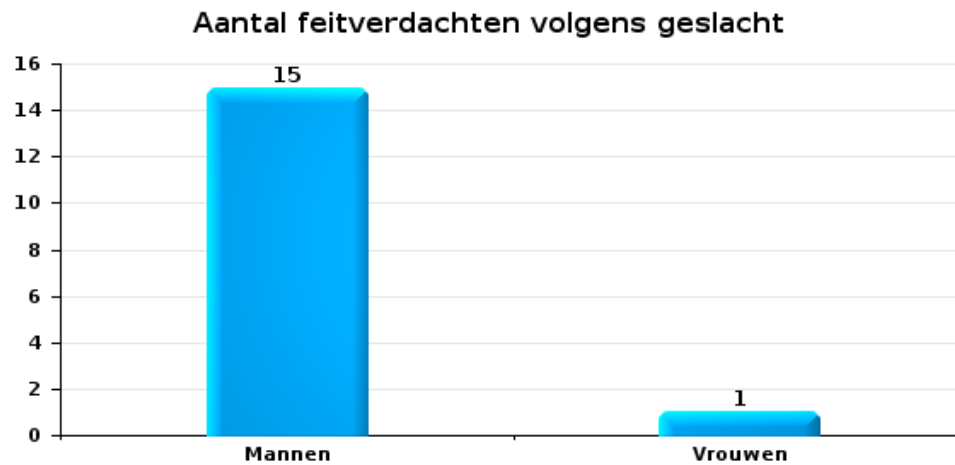
2.2. Aantal feitverdachten volgens het geslacht van de gekende verdachten (Top 5 van criminele figuren)

Indien eenzelfde verdachte meerdere feiten heeft gepleegd in de beschouwde periode, dan wordt hij ook meerdere keren geteld (zie ook de methodologische nota)

ZP HAUTE SENNE

2023

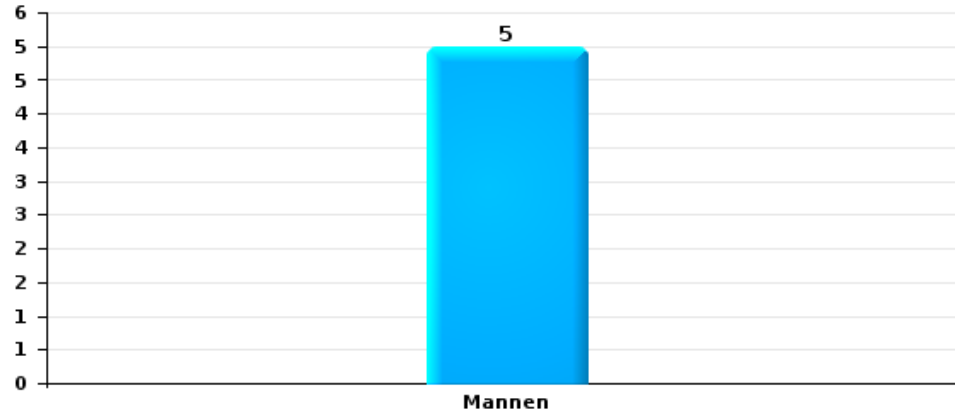
Inbraak in gebouw (totaal)





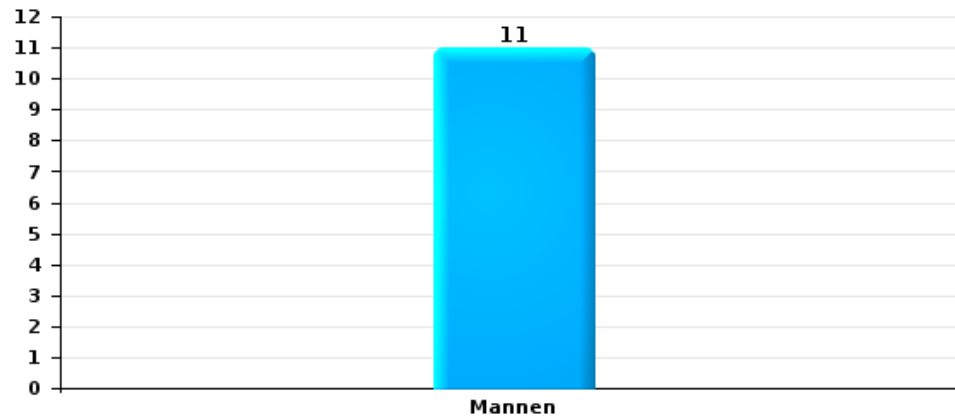
Diefstal uit of aan voertuig

Aantal feitverdachten volgens geslacht



Beschadiging van auto

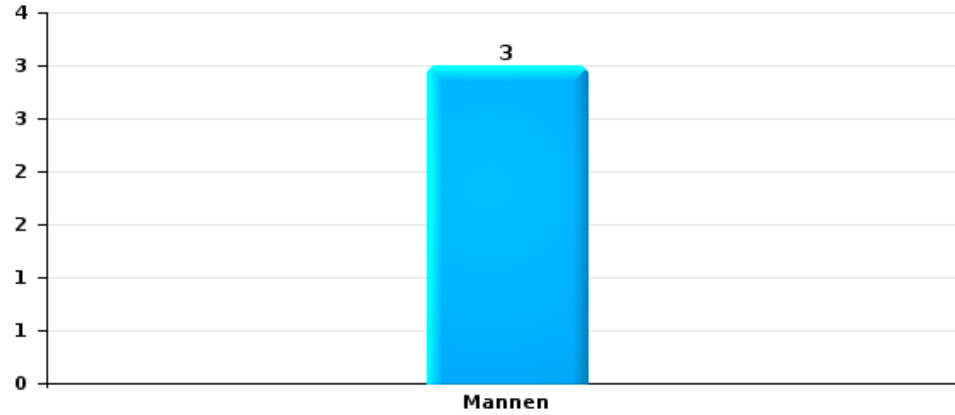
Aantal feitverdachten volgens geslacht





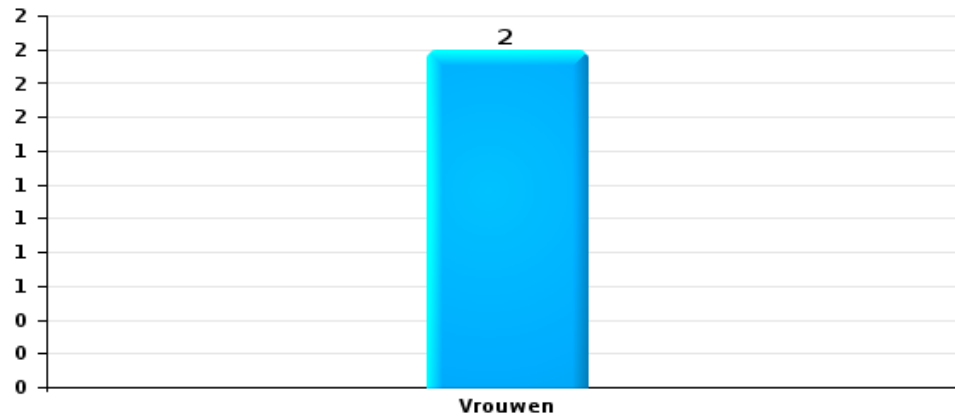
Fietsdiefstal

Aantal feitverdachten volgens geslacht



Zakkenrollerij

Aantal feitverdachten volgens geslacht





2.3. Aantal feitverdachten volgens de leeftijd van de gekende verdachten (Top 5 van hoofdcategorieën)

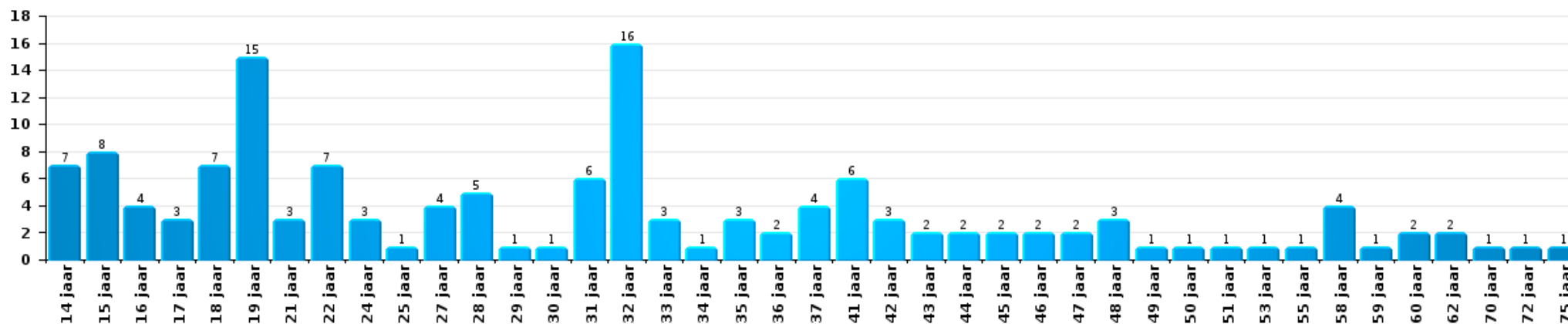
1) Indien eenzelfde verdachte meerdere feiten heeft gepleegd in de beschouwde periode, dan wordt hij ook meerdere keren geteld, al dan niet in dezelfde leeftijdscategorie; 2) Verdachten jonger dan 14 jaar en ouder dan 90 jaar zijn niet weergegeven in de tabel (zie ook de methodologische nota)

ZP HAUTE SENNE

2023

Diefstal en afpersing

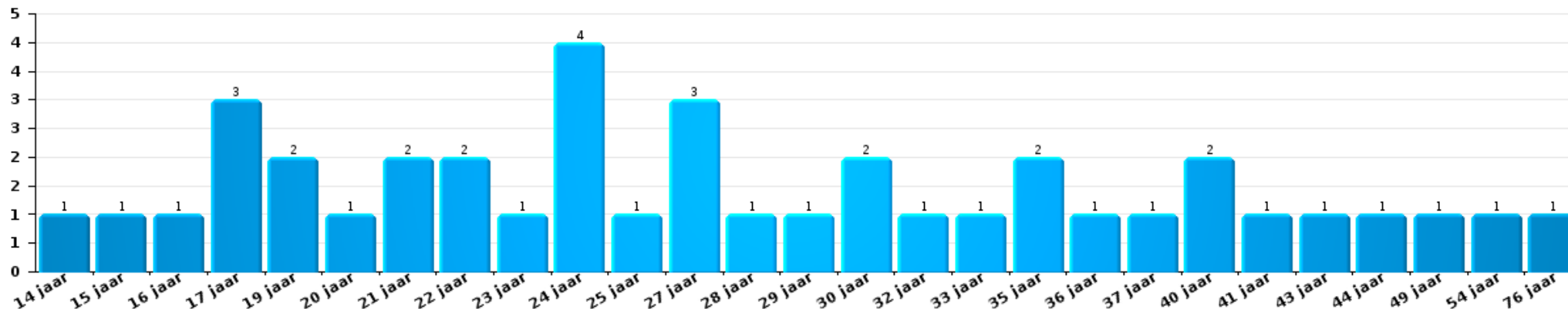
Aantal feitverdachten volgens leeftijd (chronologisch)





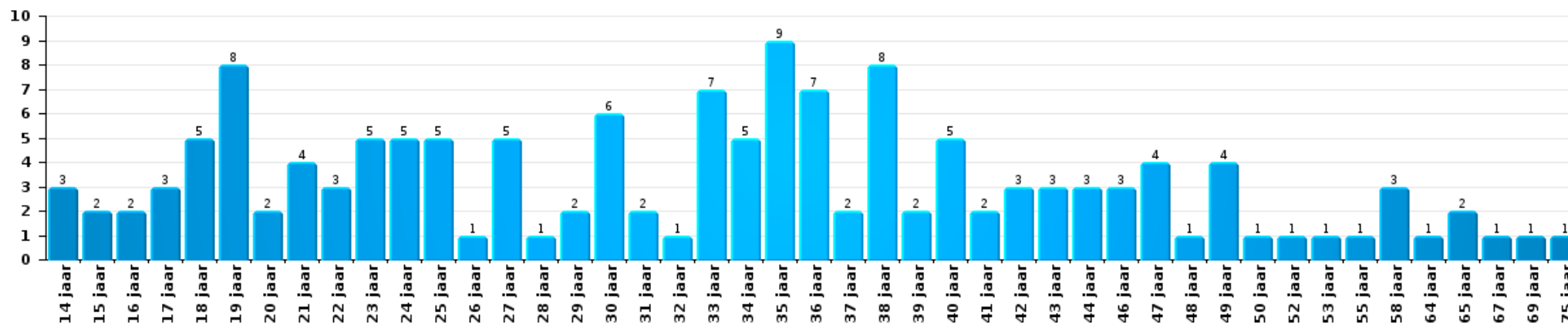
Beschadigen van eigendom

Aantal feitverdachten volgens leeftijd (chronologisch)



Misdr. tegen de lichamelijke integriteit

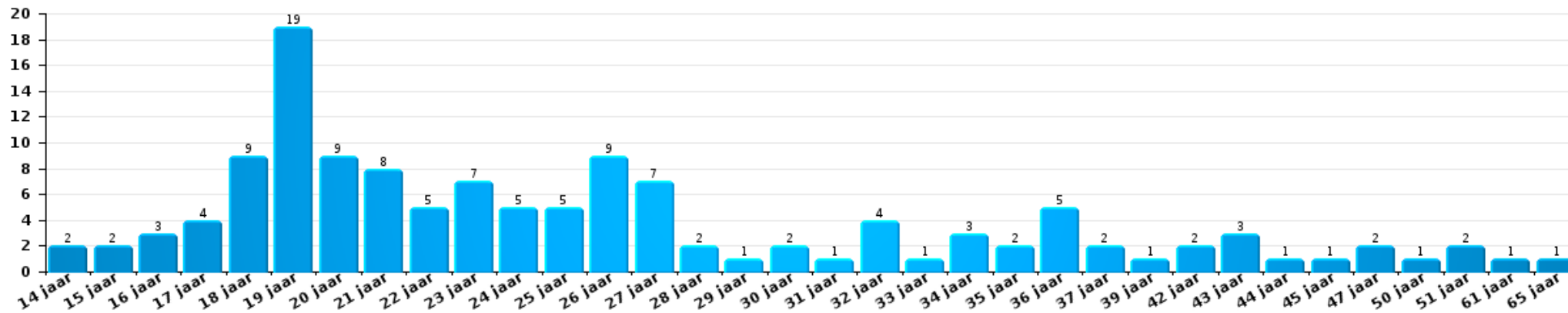
Aantal feitverdachten volgens leeftijd (chronologisch)





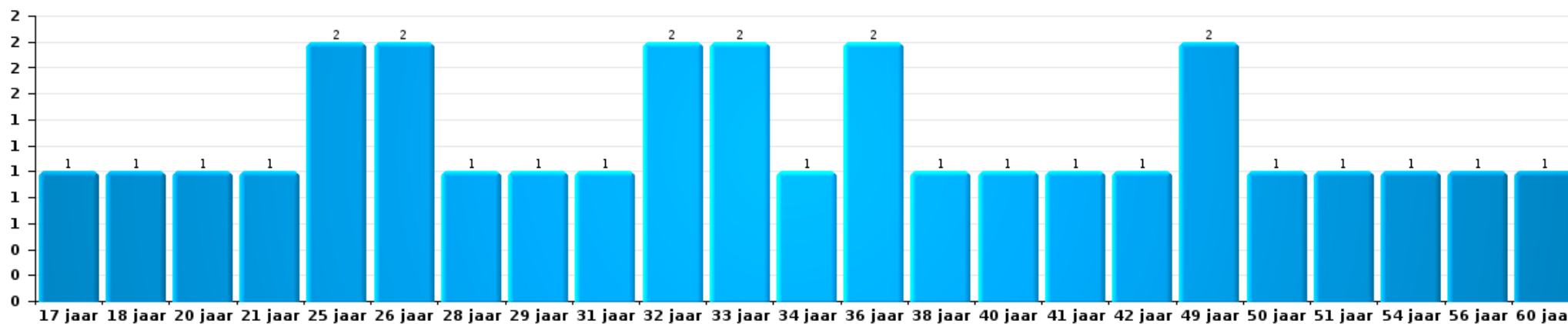
Drugs

Aantal feitverdachten volgens leeftijd (chronologisch)



Bedrog

Aantal feitverdachten volgens leeftijd (chronologisch)





2.4. Aantal feitverdachten volgens de leeftijd van de gekende verdachten (Top 5 van criminele figuren)

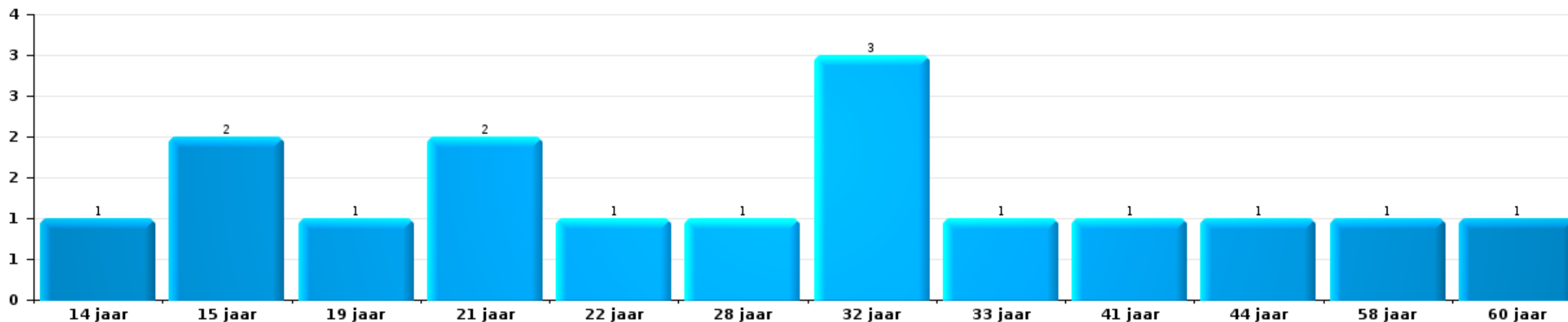
1) Indien eenzelfde verdachte meerdere feiten heeft gepleegd in de beschouwde periode, dan wordt hij ook meerdere keren geteld, al dan niet in dezelfde leeftijdscategorie - 2) Verdachten jonger dan 14 jaar en ouder dan 90 jaar zijn niet weergegeven in de tabel (zie ook de methodologische nota)

ZP HAUTE SENNE

2023

Inbraak in gebouw (totaal)


Aantal feitverdachten volgens leeftijd (chronologisch)





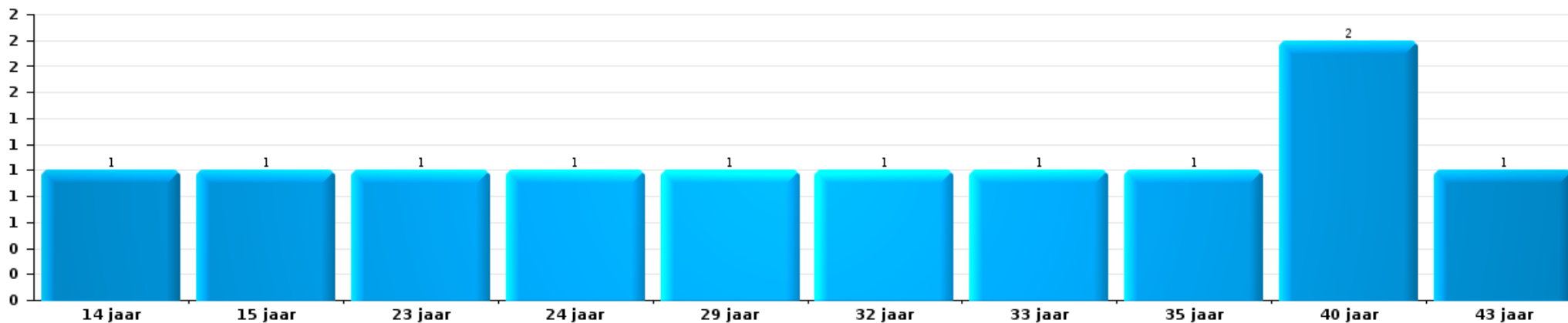
Diefstal uit of aan voertuig

Aantal feitverdachten volgens leeftijd (chronologisch)



Beschadiging van auto

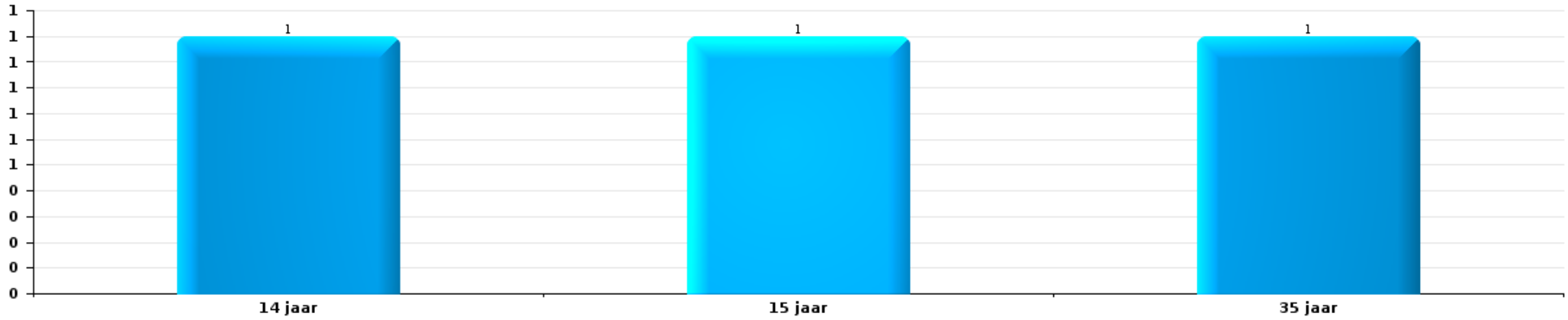
Aantal feitverdachten volgens leeftijd (chronologisch)






Fietsdiefstal

Aantal feitverdachten volgens leeftijd (chronologisch)



Zakkenrollerij

Aantal feitverdachten volgens leeftijd (chronologisch)



POLITIËLE CRIMINALITEITSSTATISTIEKEN

PLEEGPLAATS: POLITIEZONE

ZP HAUTE SENNE

***Bijlage I: Detailrapport per misdrijfcategorie
Strafwetboek***

**ZP HAUTE SENNE****Inbreuk Strafwetboek****Misd. tegen de lichamelijke integriteit**

			2000	2013	2014	2015	2016	2017	2018	2019	2020	2021	2022	2023	
Moord	Andere	Vol.	1								1				
		Pog.	1		1									2	
		Subtotaal	2		1						1			2	
Doodslag	Niet nader bepaald	Vol.	3	1	1										
		Pog.	3												
	Andere	Vol.		1	1		1	1					3		
		Pog.	1		3	1	3	3	6	4	4	4	3	2	
		Subtotaal	7	2	5	1	4	4	6	4	4	4	6	2	
Marteling en mishandeling	Foltering	Vol.							1	1	1		2		
	Onmenselijke behandeling	Vol.		1		1	1	3	2		2		1		
	Onterende behandeling	Vol.			1	1		1	1	1	2	1	1		
		Subtotaal		1		2	2	3	4	2	2	5	1	4	
Opz. slagen en/of verwondingen binnen familie	Tussen partners of ex-partners	Vol.	32	100	88	122	137	111	140	126	108	107	138	139	
		Pog.	1												
	Bij algemene familiale moeilijkheden	Vol.	91												
		Door de ouders op een minderjarige	Vol.	5	8	15	7	9	16	11	11	14	19	27	26
		Door de ouders op kwetsbaar persoon	Vol.	1											
		Tegen de ouders	Vol.	4	11	21	15	13	15	13	14	16	10	12	17
		Tegen andere bloedverwanten in opgaande of zijlijn	Vol.	1	8	5	8	7	8	7	2	6	6	5	4
	Subtotaal	135	127	129	152	166	150	171	153	144	142	142	182	186	


Misdr. tegen de lichamelijke integriteit

			2000	2013	2014	2015	2016	2017	2018	2019	2020	2021	2022	2023
Opz. slagen en/of verwondingen buiten familie	Vechtpartij (=wederzijdse slagen)	Vol.	54	33	43	41	59	61	71	64	83	70	73	63
	Slagen aan politie-ambtenaar	Vol.	2	3	1	1	2	1	3		4	3	4	2
	Op een minderjarige door gezaghebbend persoon	Vol.	6	7	10	8	13	12	5	5	14	2	6	1
	Op een minderjarige hoedanigheid dader onbekend	Vol.	8	20	19	16	11	12	15	18	17	17	20	20
	Op kwetsbaar persoon door gezaghebbend persoon	Vol.		1					1					1
	Op kwetsbaar persoon (hoedanigheid dader onbekend)	Vol.				2	1		2		1	2	2	1
	Op minderjarige dr samenwonende zonder gezagsrel.	Vol.										1	7	3
	Op een scheidsrechter van een sportwedstrijd	Vol.				1								1
	Slagen aan personeel openbaar vervoer	Vol.		4	3	4	6	2	4	5	2	2		
	Slagen aan personeel andere openbare dienst	Vol.		2		1		1	1	2	1	4	1	1
	Slagen aan medisch beroep	Vol.		1	1	1		1	1			2	2	
	Slagen aan personeel onderwijsinstelling	Vol.				4		2	1	1	4		2	
		Pog.					1							
Niet nader bepaald	Vol.	168	172	179	240	208	179	160	147	136	157	182	148	
	Pog.	2	1	1					1			1		
	Subtotaal	240	244	257	319	301	271	264	243	262	260	300	241	
Schuldig verzuim	Vol.	1			4	1	1	1		1	1		2	
	Subtotaal	1			4	1	1	1		1	1		2	
Andere opzet. misdr. tg. lichamelijke integriteit	Onthouding verzorging van kind/kwetsbaar persoon	Vol.		3				1			1	1	1	
	Verlaten kind of kwetsbaar persoon	Vol.	1	5	5	1	2	2	3	2			1	2
	Achterlaten van een kind in behoeftige toestand	Vol.		1	1	1	1		2			2		
	Toediening van schadelijke stoffen	Vol.				1			1			2		
	Vergiftiging voedingswaren	Vol.						1	1					
		Pog.										1		
	Kwaadwillige belemmering van het verkeer	Vol.	4	6	5	7	9	8	9	8	13	6	10	9
		Pog.									1			
Feitelijkeheden en lichte gewelddaden	Vol.	27	31	30	33	39	37	36	29	31	39	31	38	
	Subtotaal	32	46	41	43	51	49	52	39	46	51	43	49	
Onopzet. misdr. tg. lichamelijke integriteit	Onopzettelijk doden	Vol.						1	1					1
	Onopzettelijke slagen en/of verwondingen	Vol.	14	6	11	4	7	3	8		7	1	5	3
	Verzuim van onderhoud kind of kwetsbaar persoon	Vol.	1	3										
	Hondenbeet	Vol.	6	7	9	7	7	5	10	9	4	17	10	8
	Niet nader bepaald	Vol.				1								
	Subtotaal	21	16	20	12	14	9	19	9	11	18	15	12	
	Totaal	438	436	453	533	539	487	517	450	474	479	548	490	



Misd. tegen de lichamelijke integriteit

Misd. tegen de persoonlijke vrijheid

		2000	2013	2014	2015	2016	2017	2018	2019	2020	2021	2022	2023
Gijzeling	Vol.		1										
	Subtotaal		1										
Ontvoering van minderjarige of kwetsbaar persoon	Ouderlijke ontvoering	Vol.		1	1			1			2		
	Andere ontvoering	Vol.			1	1						1	
		Pog.	2	1	1		2		1			1	
	Subtotaal		2	2	3	1	2	1	1		2	2	
Vrijheidsberoving door particulier	Vol.	1	1	3	1	5	1		4	4	4	4	4
	Pog.											1	
	Subtotaal	1	1	3	1	5	1		4	4	4	5	4
	Totaal	1	4	5	4	6	3	1	5	4	6	7	4

Zedenmisdrijven

		2000	2013	2014	2015	2016	2017	2018	2019	2020	2021	2022	2023
Verkrachting zonder de dood tot gevolg	Slachtoffer <10j	Vol.	4	7	8	2	3	6	5	3	5		
		Pog.			1							1	
	Slachtoffer 10j - 14j	Vol.	4	2	7	1	1	2	2	4	6	4	
		Pog.								1			
	Slachtoffer 14j - 16j	Vol.	1	5	3	1	1	7	1	2	5	4	1
		Pog.				1							
	Slachtoffer 16j - 18j	Vol.			2	1	2		1	3	3	3	2
		Pog.						1				1	
Slachtoffer meerderjarig	Vol.	3	3	8	5	7	2	6	9	9	11	4	
	Pog.	1	2				1	2	1	2		1	
Slachtoffer leeftijd onbekend	Vol.								1				
	Subtotaal	6	18	20	24	13	16	18	21	27	30	13	
Verkrachting met gevolg onbekend	Vol.			1									
	Subtotaal			1									
Verkrachting zonder de dood tot gevolg (nwSSW)	Slachtoffer <16j	Vol.								1		8	10
	Slachtoffer 16j - 18j	Vol.										2	3
	Slachtoffer meerderjarig	Vol.										12	11
		Pog.										1	1
	Subtotaal									1		23	25



Zedenmisdrijven

			2000	2013	2014	2015	2016	2017	2018	2019	2020	2021	2022	2023
Aanranding eerbaarheid met geweld / bedreiging	Slachtoffer < 16j	Vol.			1	3		3	1	4	3	5	3	
	Slachtoffer 16j - 18j	Vol.			1		1		2			1	2	
	Slachtoffer meerderjarig	Vol.	3	2	7	1	4	4	3	5	6	3	1	
		Pog.						1			1			
		Subtotaal	3	2	9	4	5	8	6	9	10	9	6	
Aanranding eerbaarheid zonder geweld / bedreiging	Slachtoffer < 16j	Vol.	9	8	6	15	9	9	13	9	11	6	3	
	Slachtoffer 16j - 18j	Pog.	1						1					
	Slachtoffer leeftijd onbekend	Vol.	1	1	2	1	1	5	3		5	1		
		Pog.			1		1		1	1	2	3	1	
		Subtotaal	11	9	9	16	11	15	18	10	18	10	4	
Aanranding eerbaarheid niet nader bepaald	Vol.		1					1						
	Subtotaal		1					1						
Aantasting seksuele integrit. zonder dood (nwSSW)	Slachtoffer <16j	Vol.										2	6	20
	Slachtoffer 16j - 18j	Vol.											1	4
	Slachtoffer meerderjarig	Vol.											7	9
	Subtotaal											2	14	33
Kinderpornografie	Bezit	Vol.		3	3	6	3	2	5	2	1	2	1	
	Verspreiding	Vol.		5	3	8	3	4	11	3	8	4	1	
	Toegang kinderporno via technologie	Vol.							1	1	3			
	Subtotaal		8	6	14	6	6	17	17	6	12	6	2	
Pornografie	Vol.			1							1	1		
	Subtotaal			1							1	1		
Aanzetting tot ontucht	Slachtoffer minderjarig	Vol.		1		2	2	1		2	1	5	2	
	Slachtoffer meerderjarig	Pog.						1						
	Reclame via ICT voor ontucht	Vol.						1			1			
	Andere reclame voor ontucht	Vol.		1									1	
		Subtotaal		2		2	2	3			2	2	5	4
Uitbuiting van iemands ontucht	Slachtoffer minderjarig	Vol.				1						2		
	Slachtoffer meerderjarig	Vol.			1			1			1			
	Leeftijd slachtoffer onbekend	Vol.	2											
	Subtotaal	2		1	1		1			1	2			



Zedenmisdrijven

			2000	2013	2014	2015	2016	2017	2018	2019	2020	2021	2022	2023
Openbare zedenschennis	Handelingen (exhibitionisme, enz.)	Vol.	2	9	8	13	7	5	4	7	7	4	11	
	Geschriften, afbeeldingen, voorwerpen	Vol.	6	1	4	4	4	2	3	4	5	2	2	
	Schunnigheden in het openbaar	Vol.				3					1			
	Exhibitionisme (nwSSW)	Vol.											1	4
	Extreem pornograf. of gewelddadige inhoud (nwSSW)	Vol.												1
	Niet nader bepaald	Vol.	2	1				1			1			
	Subtotaal		10	11	12	17	14	8	7	12	13	6	14	5
Voyeurisme	Observatie/opname van naaktheid of intimiteit	Vol.			1	1	2	2		3	4	1	2	
		Pog.								1				
	Verspreiding opname naaktheid of intimiteit	Vol.				2	2	2	2	4	4	2	3	
		Pog.										1		
Subtotaal			1	1	4	4	2	8	8	4	5			
Voyeurisme rechtstreeks (nwSSW)	Slachtoffer meerderjarig	Vol.											1	1
Subtotaal													1	1
Voyeurisme via technisch/ander hulpmiddel (nwSSW)	Slachtoffer <16j	Vol.											2	
	Slachtoffer 16j - 18j	Vol.											2	
	Slachtoffer meerderjarig	Vol.												2
	Subtotaal												4	2
Verspreiding van seksueel getinte inhoud (nwSSW)	Slachtoffer <16j	Vol.											2	1
Subtotaal													2	1
Versprei. seks. inhoud kwaad opzet/winst (nwSSW)	Slachtoffer <16j	Vol.												2
	Slachtoffer meerderjarig	Vol.											4	6
	Subtotaal												4	8
Vruchtafdriving zonder toestemming van de vrouw	Opzettelijk veroorzaakt zonder toestemming	Pog.											1	
Subtotaal													1	
Grooming (contact via ICT met minderjarige < 16 j)		Vol.				1	1			1				
Subtotaal					1	1				1				
Seks. uitbuiting minderjarigen-prostitutie (nwSSW)	Aanzetten plegen van ontucht/prostit. (nwSSW)	Vol.												1
Subtotaal														1
Beelden seksueel misbruik minderjarigen (nwSSW)	Productie/verspreid. beelden seks. misbr. (nwSSW)	Vol.											3	5
Subtotaal													3	5
Misbruik van prostitutie - meerderjarige (nwSSW)		Vol.											1	1
Subtotaal													1	1



Zedenmisdrijven

		2000	2013	2014	2015	2016	2017	2018	2019	2020	2021	2022	2023
	Totaal	32	51	60	80	56	62	68	69	93	75	101	82

Misdr. tegen andere morele waarden en gevoelens

		2000	2013	2014	2015	2016	2017	2018	2019	2020	2021	2022	2023	
Belaging	Pesterij per telefoon (OLD)	Vol.												
		Vol.	187	182	210	176	147	122	149	158	144	190	181	
	Subtotaal		187	182	210	176	147	122	149	158	144	190	181	
Grafschennis		Vol.		1	1	1				1		1		
	Subtotaal			1	1	1				1		1		
Schending van het beroepsgeheim		Vol.	1		2		1		2	1	1		1	
	Subtotaal		1		2		1		2	1	1		1	
Schending van de eer	Laster en eerroof	Vol.	29	25	44	34	44	30	37	32	33	37	30	
	Lasterlijke aangifte	Vol.	1	2	2	2	2	3	1		1	1	2	
	Lasterlijke aantijging	Vol.	2	5	2	2	2		1			1		
	Kwaadwillige ruchtbaarmaking	Vol.	1	1	2	1	1	1	1					1
	Beledigingen (Wanbedrijf)	Vol.	24	45	42	37	37	26	9	29	11	21	11	
	Niet nader bepaald	Vol.			1	1		1						
	Subtotaal		57	78	93	77	86	61	49	61	45	60	44	
Persoonlijke levenssfeer	Heimelijke nachtelijke binnendringing	Vol.								1				
	Woonstschennis door particulier	Vol.	16	16	13	15	7	11	5	15	8	7	10	
	Schending van het briefgeheim	Pog.					1				1		1	
	Subtotaal	Vol.	1	2		1					4		1	
			17	18	13	16	8	11	5	16	13	7	12	
Nachtlawaaï		Vol.	1	2	10	5	13	18	18	23	21	15	13	
	Subtotaal		1	2	10	5	13	18	18	23	21	15	13	
Misbruik van gegevens uit strafdossier		Vol.											1	
	Subtotaal												1	
Schenden van communicatie door particulier		Vol.			1					1		1		
	Subtotaal				1					1		1		
Misbruik zwakheden personen		Vol.		2	3	5		2	3	2	4	2	1	
		Pog.					1							
	Subtotaal			2	3	5	1	2	3	2	4	2	1	



Misdr. tegen andere morele waarden en gevoelens

		2000	2013	2014	2015	2016	2017	2018	2019	2020	2021	2022	2023
Privacy zeden: publicatie identiteit slachtoffer	Vol.				1								
	Subtotaal				1								
Aantrekken/gebruiken van kind of kwetsbaar persoon	Vol.				1			1					
	Subtotaal				1			1					
Bezetting andermans goed (kraken)	Binnendringen/bezetten/verblijven (niet bewoond)	Vol.								2			1
	Subtotaal									2			1
Totaal		89	263	283	335	280	256	215	226	265	228	276	254

Misdr. tegen het juridisch statuut van het kind

		2000	2013	2014	2015	2016	2017	2018	2019	2020	2021	2022	2023
Niet-afgeven van kinderen	Door de ouders	Vol.	21	9	16	22	10	13	12	30	18	36	13
	Door persoon ermee belast	Vol.		2			1	2	1			3	
Subtotaal		21	11	16	22	10	14	14	31	18	36	16	13
Totaal		21	11	16	22	10	14	14	31	18	36	16	13

Diefstal en afpersing

		2000	2013	2014	2015	2016	2017	2018	2019	2020	2021	2022	2023	
Diefstal met vzo	Met geweld	Vol.	52	35	31	33	23	35	31	22	12	8	11	16
		Pog.	5	7	3	6	6	9	5	5		2	2	4
	Zonder geweld	Vol.	599	705	913	804	699	718	550	450	370	318	416	359
		Pog.	241	299	303	299	221	230	175	188	168	127	167	152
Subtotaal		897	1.046	1.250	1.142	949	992	761	665	550	455	596	531	
Diefstal zonder vzo	Met geweld	Vol.	13	27	18	15	27	16	21	15	10	15	9	13
		Pog.	2	4	4	4	1	7	3	3	1	3	8	2
	Zonder geweld, Zakkenrollerij	Vol.	26	32	37	23	31	19	20	25	7	7	21	24
		Pog.				1				1				
	Zonder geweld, Gebruiksdiefstal	Vol.	6	6	4		2	3	1	3	2	1	2	8
		Pog.												
	Zonder geweld, Huisdiefstal	Vol.	6	5	13	12	15	9	3	12	5	9	12	18
		Pog.												1
	Zonder geweld	Vol.	707	664	673	641	589	688	580	525	440	399	480	492
		Pog.	14	25	15	21	26	23	19	11	10	3	10	13
Subtotaal		774	763	764	717	691	765	647	595	475	437	542	571	



Diefstal en afpersing

		2000	2013	2014	2015	2016	2017	2018	2019	2020	2021	2022	2023
Diefstal niet nader bepaald	Vol.	453	19	18	8	12	14	5	6	4	4	5	3
	Pog.	135			1								
	Subtotaal	588	19	18	9	12	14	5	6	4	4	5	3
Afpersing	Vol.	12	10	17	18	10	17	8	5	11	9	9	5
	Pog.	16	5	4	11	8	10	3	14	16	20	8	17
	Subtotaal	28	15	21	29	18	27	11	19	27	29	17	22
Vervaardiging valse sleutels	Vol.	2											
	Pog.		1										
	Subtotaal	2	1										
Totaal	2.289	1.844	2.053	1.897	1.670	1.798	1.424	1.285	1.056	925	1.160	1.127	

Bedrog

		2000	2013	2014	2015	2016	2017	2018	2019	2020	2021	2022	2023
Witwassen	Vol.		2			3	3	1	4	11	13	9	9
	Subtotaal		2			3	3	1	4	11	13	9	9
Heling	Gewone heling	Vol.	4	6	7	6	6	11	8	21	5	15	10
	Gekwalificeerde heling	Vol.	1		2		1	1		4	1		
	Niet nader bepaald	Vol.		1				1					
	Subtotaal	20	5	7	9	6	7	13	8	25	6	15	10
Flessentrekkerij	Brandstof / smeerolie	Vol.	9		4	4	2	1		1		1	
	Dranken en spijzen	Vol.	3	2	3	1	4	2	2			2	
	Huurrijtuig	Vol.	5		1	4	3	2	2				
	Logies	Vol.	2	1			1					1	1
	Subtotaal	44	19	3	8	9	10	5	4	1		4	1
Private omkoping	Vol.				1								
	Subtotaal				1								



Bedrog

			2000	2013	2014	2015	2016	2017	2018	2019	2020	2021	2022	2023
Verduistering en bedrieglijke vernietiging	Bedrieglijke verberging	Vol.	39	10	10	9	14	12	13	10	14	17	23	19
		Pog.	1											
	Van geld, papieren, enz.	Vol.	3	3		1	3	1		1	1		1	1
	Van in beslag genomen voorwerpen	Vol.	2		1		2	1						
	Van roerende goederen van echtgenoten	Vol.						1						
	Van nalatenschap	Vol.		1	1									
	Niet nader bepaald	Vol.	9	3	1	1		2			1		1	
	Subtotaal		54	17	13	11	19	17	13	11	16	17	25	20
Oplichting	Internetfraude	Vol.		28	40	43	30	50	83	107	154	178	309	292
		Pog.		6	9	12	13	19	18	12	14	21	17	20
	Oplichting zonder internet	Vol.		26	25	28	32	36	28	23	15	24	38	31
		Pog.		7	2	5	7	21	9	15	8	7	4	9
	Niet nader bepaald	Vol.	21											
		Pog.	2											
	Subtotaal		23	67	76	88	82	126	138	157	191	230	368	352
Bedriegerij	Verkochte waren / geleverd werk	Vol.		3	2	2	2	2	3		1	1		
	Munten	Vol.			1									
	Subtotaal			3	3	2	2	2	3		1	1		
Misbruik van vertrouwen en verwante misdr.	Misbruik van vertrouwen	Vol.	34	34	57	36	35	49	27	38	44	45	55	52
		Pog.								1				
	Misbruik van zwakheden	Vol.	2	1	11	13	12	5	5	13	11	9	9	9
		Pog.					1				1			
	Subtotaal		36	35	68	49	48	54	32	52	56	54	64	61
Misbruik van maatschappelijk vermogen	Door vennootschappen	Vol.							2	1		1	1	
	Niet nader bepaald	Vol.				1							1	
	Andere	Vol.	2	1										
	Subtotaal		2	1		1			2	1		1	2	
Misdr. ivm insolventie	Door de schuldenaar	Vol.		1	1		1						1	
	Niet nader bepaald	Vol.		1	4	7	4	4	4	3	1	2		
		Subtotaal		2	5	7	5	4	4	3	1	2	1	
Bedrieglijk onvermogen		Vol.						1				1		
	Subtotaal							1				1		
Ongedekte cheques		Vol.	19		1									
	Subtotaal		19		1									



Bedrog

		2000	2013	2014	2015	2016	2017	2018	2019	2020	2021	2022	2023
	Totaal	198	151	176	176	174	224	211	240	302	325	488	453

Beschadigen van eigendom

		2000	2013	2014	2015	2016	2017	2018	2019	2020	2021	2022	2023	
Opzettelijke brandstichting	In een bewoonde plaats (bij dag)	Vol.	3		2	3			3	1		1	2	
		Pog.	1											
	In een bewoonde plaats (bij nacht)	Vol.		2	8	4	1	1	2	1		1	1	1
		Pog.	1	1			1	2				2		
	In een andere plaats (bij dag)	Vol.	3	7	8	4	7	2	9	11	6	8	4	5
		Pog.	1				1		1		1			
	In een andere plaats (bij nacht)	Vol.	12	19	17	24	23	13	17	12	17	15	4	16
		Pog.			1			1						
	In een andere plaats (onbepaald tijdstip)	Vol.	1	3	3	1	2	1		2			2	1
		Pog.					1			1				
	Niet nader bepaald	Vol.	4											
		Pog.	1											
		Subtotaal	27	32	38	35	39	20	29	30	25	26	12	25
	Opzettelijke vernieling door ontploffing	In een bewoonde plaats (bij nacht)	Vol.										1	
Pog.														
In een andere plaats (bij dag)		Pog.		1										
	Subtotaal		1									1		
Onopzettelijke brandstichting	Vol.	9	25	30	22	20	22	22	25	24	15	19	16	
	Subtotaal	9	25	30	22	20	22	22	25	24	15	19	16	
Vernieling, onbruikbaarmaking, beschadiging	Met vzo	Vol.	29	2	5	6	2	4	2	2		3		
	Vernieling van landbouwgoederen	Vol.	5	3	3	4		1	2	3	5	1		3
		Vol.	87	1	3				2	4			3	1
	Niet nader bepaald	Pog.	3											
	Subtotaal	124	6	11	10	2	5	6	9	7	1	6	4	
Vandalisme	Op voertuigen	Vol.	171	303	291	277	220	217	236	198	168	193	194	201
	Op andere roerende goederen	Vol.	98	45	57	40	39	32	42	30	25	29	32	24
	Graffiti	Vol.	2	16	16	8	13	5	12	20	7	7	5	8
	Andere vernielingen op onroerende goederen	Vol.	106	159	151	158	132	111	98	88	93	90	80	71
	Beschadiging van afsluiting	Vol.	19	16	18	32	57	27	36	52	46	38	47	55
		Subtotaal	396	539	533	515	461	392	424	388	339	357	358	359
	Totaal	556	602	613	582	522	439	481	452	395	399	396	404	



Beschadigen van eigendom

Misd. tegen de veiligheid van de staat

		2000	2013	2014	2015	2016	2017	2018	2019	2020	2021	2022	2023
Inwendige staatsveiligheid	Vol.				1								
	Subtotaal				1								
Terrorisme	Terroristische groep	Vol.			1	1				1			
	Verspreiden boodschap die aanzet tot terrorisme	Vol.						1	1	1			
	Subtotaal				1	1		1	1	2			
	Totaal				2	1		1	1	2			

Misd. tegen de openbare veiligheid

		2000	2013	2014	2015	2016	2017	2018	2019	2020	2021	2022	2023
Criminele organisatie	Vol.								1		1		
	Subtotaal								1		1		
Vereniging van misdadigers	Vol.		1	2	1				1	1	1	4	1
	Pog.										1		
	Subtotaal		1	2	1				1	1	2	4	1
Ontvluchting van gevangenen	Gewone ontvluchting	Vol.	1						2		2	2	
	Niet naleving elektronisch toezicht	Vol.	3		1	8	3	6	1	1	5	13	5
	Niet nader bepaald	Vol.		1							1		1
	Subtotaal		4	1	1	8	3	6	3	1	8	15	6
Verberging	Verberging van een lijk	Vol.							1				
	Subtotaal								1				
Bedreigingen	Bedreiging met een aanslag	Vol.	4	1	1					2	1		2
	Mondeling	Vol.	163	170	209	143	104	69	96	89	94	107	93
	Schriftelijk	Vol.	27	38	58	46	41	41	27	39	41	33	38
	Door gebaren, zinnebeelden	Vol.	44	71	89	66	67	57	57	74	74	67	73
	Bommelding	Vol.	1	1		5	2	3	1	4	1	2	2
	Niet nader bepaald	Vol.	15	3	5	3			1		2	1	1
	Pog.	2											
	Subtotaal	258	242	285	360	260	214	170	182	208	213	210	209
	Totaal	258	247	288	362	268	217	176	188	210	224	229	216



Misd. tegen gezag van de overheid

		2000	2013	2014	2015	2016	2017	2018	2019	2020	2021	2022	2023
Geweld tegen overheidspersonen	Vol.		1	4	1	1	2	4	1		3	1	1
	Subtotaal		1	4	1	1	2	4	1		3	1	1
Weerspannigheid	Gewapende weerspannigheid	Vol.	3	2	3		1	3	2	2	3	1	1
	Ongewapende weerspannigheid	Vol.	20	28	22	28	33	28	20	23	20	15	10
	Niet nader bepaald	Vol.	3	1	2	2	1	3	1		2	2	
	Subtotaal		26	31	27	30	35	34	23	25	25	18	11
Smaad	Vol.	14	28	27	23	22	42	29	19	32	28	22	21
	Subtotaal		28	27	23	22	42	29	19	32	28	22	21
Andere misdrijven	Zegelverbreking	Vol.				1			1		2	1	
	Belemmering uitoefening rechtspraak	Vol.										1	
	Nijverheid, koophandel en openbare veilingen	Vol.	1	2									
	Subtotaal		1	2		1			1		2	2	
Totaal		43	56	64	51	54	79	67	44	57	58	43	33

Misd. tegen de openbare trouw

		2000	2013	2014	2015	2016	2017	2018	2019	2020	2021	2022	2023
Valsheid in geschriften	Schriftvervalsing	Vol.	21	27	19	29	14	13	11	12	13	19	12
		Pog.				1							
	Gebruik van valse en vervalste geschriften	Vol.	16	31	23	28	19	12	11	9	17	15	13
		Pog.					1						
Subtotaal		48	37	58	42	58	34	25	22	21	30	34	25
Aanmatiging	Inmenging in openbare ambten	Vol.	1	5	4	1					1	1	1
		Vol.	3		2	1	5	2	1	1			
	Van naam	Vol.	37	31	44	51	28	38	48	27	43	35	39
		Pog.				2							
	Niet nader bepaald	Vol.	1										
Subtotaal		6	41	36	50	55	33	40	49	28	44	36	42
Namaking / Vervalsing	Namaking	Vol.	3	4	4	2	4	3		3	1	2	4
		Pog.											
	Vervalsing	Vol.				1	2	1		3	1	1	5
		Subtotaal	4	3	4	4	3	6	4	6	2	3	9


Misd. tegen de openbare trouw

			2000	2013	2014	2015	2016	2017	2018	2019	2020	2021	2022	2023	
Valse munt	Uitgifte	Vol.	13	7	1	4	2	1		2	3	1	1		
		Pog.	1						1						
	Niet nader bepaald	Vol.	9			2									
		Andere	Vol.	7	3	1	3	1	5	1	3	2	3	1	1
Subtotaal			30	10	2	9	3	6	2	5	5	4	2	1	
Valsheid voor het gerecht	Valse getuigenis	Vol.			1					1					
		Vol.	1	2	3	4	1			2	1	2			
	Valse verklaringen	Vol.	1	2	4	4	1			3	1	2			
Subtotaal			1	2	4	4	1			3	1	2			
Totaal			89	93	104	109	120	79	71	79	61	82	75	77	



Misdr. tegen de familie

		2000	2013	2014	2015	2016	2017	2018	2019	2020	2021	2022	2023
Familieverlating	Vol.	5	1	2	2		1		1	1	1	2	
	Subtotaal	5	1	2	2		1		1	1	1	2	
Weigering recht op persoonlijk contact	Vol.	69	111	95	121	139	128	78	93	74	59	80	105
	Subtotaal	69	111	95	121	139	128	78	93	74	59	80	105
Niet betaling onderhoudsgeld	Vol.	19	11	10	11	8	5	5	13	5	8	8	7
	Subtotaal	19	11	10	11	8	5	5	13	5	8	8	7
Gedwongen huwelijk	Vol.												1
	Subtotaal												1
Niet nader bepaald	Vol.					1							
	Subtotaal					1							
	Totaal	93	123	107	134	148	134	83	107	80	68	90	113

Informaticacriminaliteit

		2000	2013	2014	2015	2016	2017	2018	2019	2020	2021	2022	2023
Hacking	Vol.		5	5	5	22	27	50	64	59	77	127	100
	Pog.				1	3	2			1		1	2
	Subtotaal		5	5	6	25	29	50	64	60	77	128	102
Valsheid in informatica	Vol.		8	4	7	6		5	2	1	6	5	2
	Subtotaal		8	4	7	6		5	2	1	6	5	2
Informaticabedrog	Vol.		140	167	113	180	155	381	516	216	216	434	392
	Pog.		10	6	6	9	6	2	8	8	10	6	17
	Subtotaal		150	173	119	189	161	383	524	224	226	440	409
Sabotage	Vol.		1	1		3	2	1	1	1	1	2	
	Subtotaal		1	1		3	2	1	1	1	1	2	
	Totaal		164	183	132	223	192	439	591	286	310	575	513

Onwettige uitoefening van het openbaar gezag

		2000	2013	2014	2015	2016	2017	2018	2019	2020	2021	2022	2023
Aanmatiging van macht	Vol.										1		
	Subtotaal										1		
Knevelarij	Vol.										1		



Onwettige uitoefening van het openbaar gezag

		2000	2013	2014	2015	2016	2017	2018	2019	2020	2021	2022	2023
	Subtotaal										1		
Publieke omkoping	Vol.		1								3		
	Pog.	1											1
	Subtotaal	1	1								3		1
Woonstschennis door ambtenaar	Vol.				1					1			
	Subtotaal				1					1			
Daden van willekeur	Vol.		2		1	2	1	4	2				
	Subtotaal		2		1	2	1	4	2				
Misbruik van gezag	Vol.		2	3	3	1	1	3		4	1	6	1
	Subtotaal		2	3	3	1	1	3		4	1	6	1
Schenden van communicatie door ambtenaar	Vol.											1	
	Subtotaal											1	
	Totaal	1	5	3	3	3	3	4	4	7	6	7	2

Huisjesmelkerij

		2000	2013	2014	2015	2016	2017	2018	2019	2020	2021	2022	2023
Zonder vzo	Vol.								2			1	
	Subtotaal								2			1	
Met vzo	Vol.										1		
	Subtotaal										1		
	Totaal								2		1	1	

Exploitatie van bedelarij

		2000	2013	2014	2015	2016	2017	2018	2019	2020	2021	2022	2023
Andermans bedelarij exploiteren	Vol.				1								
	Subtotaal				1								
	Totaal				1								

Mensenhandel

		2000	2013	2014	2015	2016	2017	2018	2019	2020	2021	2022	2023
Seksuele uitbuiting	Vol.		1					1					1
	Subtotaal		1					1					1



Mensenhandel

		2000	2013	2014	2015	2016	2017	2018	2019	2020	2021	2022	2023
Economische uitbuiting	Vol.				1	2	2	1					1
	Subtotaal				1	2	2	1					1
Productie of verspreiding kinderporno	Vol.			1	2								
	Subtotaal			1	2								
	Totaal		1	1	3	2	2	2					2

Aanzetten misdaden of wanbedrijven

		2000	2013	2014	2015	2016	2017	2018	2019	2020	2021	2022	2023
Aanzetten wanbedrijven	Vol.										1		
	Subtotaal										1		
Aanzetten misdaden	Vol.										1		
	Subtotaal										1		
	Totaal										2		

Andere inbreuken Strafwetboek

		2000	2013	2014	2015	2016	2017	2018	2019	2020	2021	2022	2023
	Vol.		1	2	1	2	1	3	2		1		
	Subtotaal		1	2	1	2	1	3	2		1		
	Totaal		1	2	1	2	1	3	2		1		

Overtreding Strafwetboek

		2000	2013	2014	2015	2016	2017	2018	2019	2020	2021	2022	2023
Beledigingen (Overtreding)	Vol.	39											
	Subtotaal	39											
Ombrenging van dieren (Overtreding)	Vol.	1											
	Subtotaal	1											
Rondzwervende dieren	Vol.	6											
	Subtotaal	6											
Andere overtredingen SWB	Vol.	32	11	9	5	6				1			
	Pog.					1							
	Subtotaal	32	11	9	5	7				1			
	Totaal	78	11	9	5	7				1			



POLITIËLE CRIMINALITEITSSTATISTIEKEN

PLEEGPLAATS: POLITIEZONE

ZP HAUTE SENNE

***Bijlage II: Detailrapport per misdrijfcategorie
Bijzondere Wetten***



ZP HAUTE SENNE

Inbreuk bijzondere wetgeving

Drugs

			2000	2013	2014	2015	2016	2017	2018	2019	2020	2021	2022	2023
Bezit		Vol.	73	89	74	64	109	90	76	137	103	82	74	113
		Subtotaal	73	89	74	64	109	90	76	137	103	82	74	113
Gebruik	Gebruik in groep	Vol.	87											
	Individueel gebruik	Vol.	62											
	Gebruik vergemakkelijken	Vol.	1		2	1	6		2	1	2	1		1
	Aanzetten tot gebruik	Vol.			1		1	1	1	1			5	
		Subtotaal	150		3	1	7	1	3	2	2	1	5	1
In- en uitvoer		Vol.	16	7	7	8	8	10	3	6	3	2		4
		Subtotaal	16	7	7	8	8	10	3	6	3	2		4
Fabricatie		Vol.		11	6	6	4	8	7	13	7	6	8	9
		Subtotaal		11	6	6	4	8	7	13	7	6	8	9
Handel		Vol.	26	20	33	21	31	21	29	37	27	28	25	31
		Pog.					1							
		Subtotaal	26	20	33	21	32	21	29	37	27	28	25	31
Andere		Vol.	9	6	5	1	12	2	3	9	5		5	5
		Subtotaal	9	6	5	1	12	2	3	9	5		5	5
		Totaal	274	133	128	101	172	132	121	204	147	119	117	163


Vreemdelingenwetgeving

			2000	2013	2014	2015	2016	2017	2018	2019	2020	2021	2022	2023
Illegale transmigratie	Schijnhuwelijk zonder beloning/dwang	Vol.			3	2	2	4	9	9	2	5	6	4
	Schijn-wettelijk samenwonen zonder beloning/dwang	Vol.							1			2		
	Toegang tot het grondgebied	Vol.	4	3	8	10	4	7	21	4	10	11	10	14
	Verblijf	Vol.	3	24	17	25	35	39	68	75	57	32	39	60
	Niet dragen van identiteits- of reisdocumenten	Vol.			1		1							
	Inschrijving in vreemdelingenregister	Vol.	1	12	8	6	9	29	26	13	7	20	16	18
	Subtotaal		8	39	37	43	51	79	125	101	76	70	71	96
Mensensmokkel	Vol.										2		1	1
	Subtotaal										2		1	1
Hulp bij illegaal verblijf	Vol.			1								1	1	
	Pog.												1	
	Subtotaal			1								1	2	
Niet nader bepaald	Vol.													1
	Subtotaal													1
Andere	Vol.		1							1				
	Subtotaal		1							1				
	Totaal		9	40	37	43	51	79	125	102	78	71	74	98



Milieu

			2000	2013	2014	2015	2016	2017	2018	2019	2020	2021	2022	2023
Afvastoffen	Afvaltransport	Vol.		1	2		1							1
	Afval door beroepspersoon	Vol.		2	1	3	1	1		2				2
	Afval door particulier	Vol.		25	16	17	19	19	32	28	33	35	29	42
	Afval door onbepaald persoon	Vol.	14											
	Afval: vergunning/erkenning	Vol.			1	1				1		1	1	
	Subtotaal		14	28	20	21	21	20	32	31	33	36	30	45
Vuurwerk		Vol.			1				1					
	Subtotaal			1					1					
Andere dan afval	Stedenbouw	Vol.	4	8	16	47	52	21	4	7	10	1	6	1
	Milieuvergunning	Vol.				1				1				
	Waterverontreiniging	Vol.	4	1			1	1			2		1	2
	Luchtverontreiniging	Vol.							1					
	Bodemverontreiniging	Vol.		1	2	1	1					1	1	1
	Niet nader bepaald	Vol.									1			
	Andere leefmilieuhinder	Vol.	2								2			
	Subtotaal		10	10	18	49	55	22	5	8	15	2	8	4
Biodiversiteit / Fauna en flora	Dierenwelzijn	Vol.	31	10	11	9	9	10	14	8	12	5	8	6
		Pog.	1								1			1
	Natuurbescherming	Vol.	3	2		2			5	3	1	1	2	3
	Vergunning / erkenning dieren	Vol.		1		3		1	1	1	1	1		
	Vernietiging van dieren	Vol.	1	6	1	6	5	2	8	6	4	3		2
		Pog.				2			1					
	Diergezondheid	Vol.										1		
	Subtotaal		36	19	12	22	14	13	29	18	19	11	10	12
	Totaal		60	57	51	92	90	55	67	57	67	49	48	61



Wapens en springstoffen

			2000	2013	2014	2015	2016	2017	2018	2019	2020	2021	2022	2023
Illegaal bezit	Vuurwapen	Vol.		12	16	19	15	21	19	43	16	20	14	28
	Blank wapen of niet-vuurwapen	Vol.		16	13	17	18	23	16	21	16	14	18	32
		Pog.									1			
	Munitie	Vol.		2	4	5	3	4	2	4	2	6	2	9
	Onderdelen/toebehoren	Vol.					2							1
	Niet nader bepaald	Vol.	5		1						1			
	Subtotaal		5	30	34	41	36	50	37	69	35	40	34	70
Illegale dracht / vervoer	Vuurwapen	Vol.		2	8	10	5	7	6	4	3	3	3	1
	Blank wapen of niet-vuurwapen	Vol.		11	7	16	17	23	16	15	8	10	13	9
	Munitie	Vol.				1		1	2				1	
	Onderdelen/toebehoren	Vol.					1		1					
	Niet nader bepaald	Vol.	24											
	Subtotaal		24	13	15	27	23	31	25	19	11	13	17	10
Illegale handel	Vuurwapen	Vol.	1		2	1	1	1	1	2	1	1		1
	Blank wapen of niet-vuurwapen	Vol.												1
	Munitie	Vol.			1						1			1
	Niet nader bepaald	Vol.	1									1		
	Subtotaal		2	3	1	1	1	1	1	2	2	2		3
Illegale vervaardiging / herstelling	Vuurwapen	Vol.					1	1						
	Blank wapen of niet-vuurwapen	Vol.					1							
	Onderdelen/toebehoren	Vol.					1							
	Subtotaal					3	1							
Springstoffen		Vol.	1	1	2						1			1
		Subtotaal	1	1	2						1			1
Andere	Documenten	Vol.		1						1	1	1		
	Verkoop per postorder/internet van vuurwapen	Vol.	1											
	Verkoop per postorder/internet van ander wapen	Vol.				1		1						
	Veiligheidsmaatregelen	Vol.			1	2					1			
	Opslag	Vol.			1	1		1					1	1
	Niet nader bepaald	Vol.	7											
	Subtotaal		8	1	2	3	1	1	1	1	2	2	1	
	Totaal		40	45	56	72	64	84	64	91	51	57	52	84



Bescherming personen

			2000	2013	2014	2015	2016	2017	2018	2019	2020	2021	2022	2023
Discriminatie	Racisme en xenofobie	Vol.	3	7	3	9	3	1	2	5	6	4	9	10
	Op grond van seksuele geaardheid (homofobie)	Vol.			1	1			2	1				2
	Op grond van het geslacht (seksisme)	Vol.					1	1	1		2			1
	Op grond van geloof of levensbeschouwing	Vol.											1	
	Niet nader bepaald	Vol.	1											
	Andere discriminatie	Vol.			1	1			1	2	1	1	1	1
	Subtotaal		4	7	5	11	3	2	6	8	9	5	11	13
Auteursrechten		Vol.	3							1				
	Subtotaal		3							1				
Bescherming privé-leven		Vol.	8	20	3	5	6	3	5	8	2		1	1
		Pog.						1						
	Subtotaal		8	20	3	5	6	4	5	8	2		1	1
Bewakingscamera's		Vol.								1			1	
	Subtotaal									1			1	
Portretrecht		Vol.		7	3	6	6	3	4	7	8	7	6	5
	Subtotaal			7	3	6	6	3	4	7	8	7	6	5
Andere		Vol.	21					1						
	Subtotaal		21					1						
	Totaal		36	34	11	22	15	10	15	24	20	12	18	20



Hormonen en doping

		2000	2013	2014	2015	2016	2017	2018	2019	2020	2021	2022	2023
Bezit	Vol.		1	2		5	3	2	2	2	2		
	Subtotaal		1	2		5	3	2	2	2	2		
Gebruik	Vol.	1											
	Subtotaal	1											
	Totaal	1	1	2		5	3	2	2	2	2		

Private veiligheid

		2000	2013	2014	2015	2016	2017	2018	2019	2020	2021	2022	2023
Bewaking- / beveiligingsfirma's	Vol.	4		1	1				1		1		2
	Subtotaal	4		1	1				1		1		2
	Totaal	4		1	1				1		1		2

Jeugdbescherming

		2000	2013	2014	2015	2016	2017	2018	2019	2020	2021	2022	2023
Wet op de leerplicht	Vol.	9	7	5	9			1	1	2			1
	Subtotaal	9	7	5	9			1	1	2			1
Wet op de jeugdbescherming	Vol.	12	46	57	100	120	134	146	157	178	188	208	242
	Subtotaal	12	46	57	100	120	134	146	157	178	188	208	242
Niet nader bepaald	Vol.		2	2		1			1			1	
	Subtotaal		2	2		1			1			1	
	Totaal	21	55	64	109	121	134	147	159	180	188	209	243



Sociaal strafwetboek

		2000	2013	2014	2015	2016	2017	2018	2019	2020	2021	2022	2023
Belaging op het werk	Vol.		18	10	13	9	3	6	7	5	6	7	4
	Subtotaal		18	10	13	9	3	6	7	5	6	7	4
Geweld op het werk	Vol.											1	2
	Subtotaal											1	2
Werknemer in gevaar brengen	Vol.					1			1				
	Subtotaal					1			1				
Loon en andere vermogensrechtelijke voordelen	Vol.		1		1	2						1	
	Subtotaal		1		1	2						1	
Illegale arbeid	Vol.	1	1	1	1	1	1	3					1
	Subtotaal	1	1	1	1	1	1	3					1
Sociale fraude inzake bijdragen (zwartwerk)	Vol.		5	11	11	9	13	13	19	5	11	7	7
	Subtotaal		5	11	11	9	13	13	19	5	11	7	7
Sociale documenten	Vol.		1	1	1	1	1		1	1			
	Subtotaal		1	1	1	1	1		1	1			
Sociale zekerheid	Vol.							1	4	5			4
	Subtotaal							1	4	5			4
Misdr. tegen openbare trouw in sociaal strafrecht	Vol.		6	6	1	1		5	6		4	1	2
	Subtotaal		6	6	1	1		5	6		4	1	2
Oplichting in sociaal strafrecht	Vol.			1	1	1	2	3	1	1	2		
	Subtotaal			1	1	1	2	3	1	1	2		
Andere	Vol.		1	3	5	6	2	2	3	2	1	1	
	Subtotaal		1	3	5	6	2	2	3	2	1	1	
	Totaal	1	33	33	34	31	22	33	42	19	24	18	20



Dronkenschap en alcohol

		2000	2013	2014	2015	2016	2017	2018	2019	2020	2021	2022	2023
Openbare dronkenschap	Vol.	12	44	12	10	9	4	2	3		4	63	128
	Subtotaal	12	44	12	10	9	4	2	3		4	63	128
Wetgeving betreffende drankgelegenheden	Vol.										1		
	Subtotaal										1		
Niet nader bepaald	Vol.					1							
	Subtotaal					1							
Andere	Vol.	3											
	Subtotaal	3											
	Totaal	15	44	12	10	9	5	2	3		5	63	128

Bevolkingsregister

		2000	2013	2014	2015	2016	2017	2018	2019	2020	2021	2022	2023
	Vol.	28	237	298	272	215	174	189	176	135	110	101	124
	Pog.		1										
	Subtotaal	28	238	298	272	215	174	189	176	135	110	101	124
	Totaal	28	238	298	272	215	174	189	176	135	110	101	124

Identiteitskaart

		2000	2013	2014	2015	2016	2017	2018	2019	2020	2021	2022	2023
Niet in bezit	Vol.	62	3		1	2	1	1	2	1			2
	Subtotaal	62	3		1	2	1	1	2	1			2
Weigeren te vertonen	Vol.	1	1				1	1	1		1		
	Subtotaal	1	1				1	1	1		1		
Beschadigd	Vol.	9	1			1							
	Subtotaal	9	1			1							
Niet nader bepaald	Vol.			2			3						
	Subtotaal			2			3						
Andere	Vol.	4	1					1					
	Subtotaal	4	1					1					
	Totaal	76	6	2	1	3	5	3	3	1	1		2



Volksgezondheid

		2000	2013	2014	2015	2016	2017	2018	2019	2020	2021	2022	2023
Beoefening geneeskunst, verpleegkunde, enz.	Vol.						1						
	Subtotaal						1						
Gezondheidsbeleid	Vol.									5			
	Subtotaal									5			
Wetgeving geneesmiddelen	Vol.												1
	Subtotaal												1
Tabaksverkoop	Vol.											1	
	Subtotaal											1	
Voedingswaren	Vol.			1		1		2		2	2	4	1
	Subtotaal			1		1		2		2	2	4	1
Weigering of verzuim naleving maatregelen	Vol.									712	184	2	
	Subtotaal									712	184	2	
Niet nader bepaald	Vol.				1			1		6	1	1	
	Subtotaal				1			1		6	1	1	
Andere	Vol.	3	1						1	338		1	
	Subtotaal	3	1						1	338		1	
	Totaal	3	1	1	1	1	1	3	1	1.063	187	9	2



Arbeid

		2000	2013	2014	2015	2016	2017	2018	2019	2020	2021	2022	2023
Algemeen reglement arbeidsbescherming	Vol.	1		2	1		2		1	1			
	Subtotaal	1		2	1		2		1	1			
Ambulante handel	Vol.	2	1	1		3	1		3	1	1		
	Subtotaal	2	1	1		3	1		3	1	1		
Bescherming vrije en intellectuele beroepen	Vol.			1									
	Subtotaal			1									
Bezoldiging gereguleerd beroep	Vol.		1										
	Subtotaal		1										
Sociale fraude inzake bijdragen (zwartwerk)	Vol.	1	6	6	4	2	4	3	3	4		2	4
	Subtotaal	1	6	6	4	2	4	3	3	4		2	4
Toegang uitoefenen beroep	Vol.	1											
	Subtotaal	1											
Andere	Vol.	2	1				1	1			3	1	
	Subtotaal	2	1				1	1			3	1	
	Totaal	7	9	10	5	5	8	4	7	6	4	3	4

Bescherming van de openbare inkomsten

		2000	2013	2014	2015	2016	2017	2018	2019	2020	2021	2022	2023
Douane en accijnzen	Vol.					3	4	7					
	Subtotaal					3	4	7					
Verkeersbelasting / BIV	Vol.		2	4	9	1	3	1	2	6	5	5	4
	Subtotaal		2	4	9	1	3	1	2	6	5	5	4
Sociale fraude inzake uitkeringen	Vol.									1		1	4
	Subtotaal									1		1	4
BTW-fraude	Vol.	1											
	Subtotaal	1											
Fiscale fraude - inkomstenbelastingen	Vol.		2			1		1	1			2	
	Subtotaal		2			1		1	1			2	
Fraude inzake andere openbare inkomsten	Vol.										1		
	Subtotaal										1		
	Totaal	1	4	4	9	5	7	9	3	7	6	8	8

Economische wetgeving

		2000	2013	2014	2015	2016	2017	2018	2019	2020	2021	2022	2023
Vennootschappen	Vol.		2								2	4	
	Subtotaal		2								2	4	
Namaak van intellectuele eigendomsrechten	Vol.		1	1		1			1	1			
	Subtotaal		1	1		1			1	1			
Andere	Vol.										1		
	Subtotaal										1		
	Totaal		3	1		1			1	1	3	4	

Handelspraktijken

		2000	2013	2014	2015	2016	2017	2018	2019	2020	2021	2022	2023
Marktpraktijken en consumentenbescherming	Vol.										1		
	Subtotaal										1		
Handelsregister	Vol.	1					1						
	Subtotaal	1					1						
Niet nader bepaald	Vol.											1	
	Subtotaal											1	
Andere	Vol.	1		1	1	1							
	Subtotaal	1		1	1	1							
	Totaal	2		1	1	1	1				1	1	

Militair strafrecht en militie

		2000	2013	2014	2015	2016	2017	2018	2019	2020	2021	2022	2023
Desertie	Vol.									1			
	Subtotaal									1			
	Totaal									1			


Andere bijzondere wetten

		2000	2013	2014	2015	2016	2017	2018	2019	2020	2021	2022	2023
Vervoer	Vol.	1	2		3		5	4	1	1	1	1	
	Subtotaal	1	2		3		5	4	1	1	1	1	
Loterijen en kansspelen	Vol.			2							1		
	Subtotaal			2							1		
Misdr. in de audiovisuele sector	Vol.	9				1		1					
	Subtotaal	9				1		1					
Energie	Vol.				1	1	1		1				
	Subtotaal				1	1	1		1				
Aanzetten tot bepaalde misdaden	Vol.								1				
	Subtotaal								1				
Onopzettelijke beschadiging kabels telecomnetwerk	Vol.		1						1				
	Subtotaal		1						1				
Inbreuken Wet politie spoorwegen	Vol.			1	8	21	13	12	33	26		5	3
	Subtotaal			1	8	21	13	12	33	26		5	3
Elektronische communicatiemiddelen	Vol.										1	2	1
	Subtotaal										1	2	1
Andere	Vol.	8		1	1	1	1	3		3		3	
	Subtotaal	8		1	1	1	1	3		3		3	
	Totaal	18	3	4	13	24	20	20	37	30	3	11	4

POLITIËLE CRIMINALITEITSSTATISTIEKEN

PLEEGPLAATS: POLITIEZONE

ZP HAUTE SENNE

*Bijlage III: Detailrapport
Criminele Figuren / Fenomenen*



ZP HAUTE SENNE

CF Diefstal vervoermiddel

		2000	2013	2014	2015	2016	2017	2018	2019	2020	2021	2022	2023
Autodiefstal	Vol.	237	54	62	71	60	70	49	46	32	24	37	37
	Pog.	93	18	13	18	8	14	12	6	8	1	3	4
	Totaal	330	72	75	89	68	84	61	52	40	25	40	41
Motodiefstal	Vol.	8	17	9	8	10	11	11	3	7	3	3	
	Pog.					1	1				1		
	Totaal	8	17	9	8	11	12	11	3	7	4	3	
Carjacking	Vol.	11	5		2	3	3	4	3	4	1	1	3
	Pog.							1			1		
	Totaal	11	5		2	3	3	5	3	4	2	1	3
Homejacking	Vol.	5	2	1	1		1	1			1	1	1
	Totaal	5	2	1	1		1	1			1	1	1
Garagediefstal	Vol.	7	1	3	9	10	7	7	11	5	2	7	1
	Totaal	7	1	3	9	10	7	7	11	5	2	7	1
Bromfietsdiefstal	Vol.	78	4	17	4	13	17	19	6	11	4	5	15
	Pog.	4	2			1		3	1	2	1		
	Totaal	82	6	17	4	14	17	22	7	13	5	5	15
Fietsdiefstal	Vol.	55	34	74	65	68	102	64	62	75	78	77	50
	Pog.			1			1	2	1		1	2	4
	Totaal	55	34	75	65	68	103	66	63	75	79	79	54



CF Inbraak

		2000	2013	2014	2015	2016	2017	2018	2019	2020	2021	2022	2023
Woninginbraak	Vol.	295	341	457	421	381	343	245	223	174	131	191	200
	Pog.	155	180	183	178	141	133	83	111	79	64	106	81
	Totaal	450	521	640	599	522	476	328	334	253	195	297	281
Inbraak in bedrijf of handelszaak	Vol.	90	56	79	54	64	68	42	49	46	34	40	21
	Pog.	32	35	32	24	27	24	26	18	20	11	12	16
	Totaal	122	91	111	78	91	92	68	67	66	45	52	37
Inbraak in openbare of overheidsinstelling	Vol.	54	31	27	28	19	25	21	15	26	9	11	9
	Pog.	14	8	8	7	6	6	7	6	8	2	4	3
	Totaal	68	39	35	35	25	31	28	21	34	11	15	12
Ramkraak	Vol.	1						1	1				
	Pog.										1		
	Totaal	1						1	1		1		
Inbraak in gebouw (totaal)	Vol.	434	428	562	503	464	435	308	287	245	174	242	230
	Pog.	198	223	223	209	174	163	116	135	107	77	122	100
	Totaal	632	651	785	712	638	598	424	422	352	251	364	330

CF Diefstal andere

		2000	2013	2014	2015	2016	2017	2018	2019	2020	2021	2022	2023
Diefstal gewapenderhand	Vol.	36	24	22	26	10	25	18	11	9	5	8	5
	Pog.	7	6	4	3	4	5	4	5	2	3	1	3
	Totaal	43	30	26	29	14	30	22	16	11	8	9	8
Diefstal met geweld zonder wapen	Vol.	76	52	46	46	52	41	45	34	26	26	24	32
	Pog.	19	13	9	18	10	20	8	17	15	18	15	19
	Totaal	95	65	55	64	62	61	53	51	41	44	39	51
Diefstal uit of aan voertuig	Vol.	358	301	298	292	235	295	262	206	137	151	118	128
	Pog.	71	59	54	78	38	47	43	46	38	27	32	40
	Totaal	429	360	352	370	273	342	305	252	175	178	150	168



CF Diefstal andere

			2000	2013	2014	2015	2016	2017	2018	2019	2020	2021	2022	2023
Sacjacking uit auto	Vol.									1				
	Totaal									1				
Diefstal van wapens en explosieven	Vol.	15	14	27	17	14	8	9	11	5	4	8	8	
	Pog.				1	1								
	Totaal	15	14	27	18	15	8	9	11	5	4	8	8	
Steaming	Vol.					2	1							
	Totaal					2	1							
Handtasroof	Vol.	7	6	7	2	2	2	3	2	1		1	1	
	Pog.	1		2					1					
	Totaal	8	6	9	2	2	2	3	3	1		1	1	
Grijpdiefstal	Vol.	11	13	10	11	13	16	16	15	7	4	4	5	
	Pog.	2		2	2	3	4	1	1	2	2	1	1	
	Totaal	13	13	12	13	16	20	17	16	9	6	5	6	
Zakkenrollerij	Vol.	26	92	113	59	49	37	32	42	17	13	36	37	
	Pog.		1		1			1	1					
	Totaal	26	93	113	60	49	37	33	43	17	13	36	37	
Winkeldiefstal	Vol.	36	65	65	53	69	89	85	47	68	58	93	119	
	Pog.	1	5	3		6	2	2		1		1		
	Totaal	37	70	68	53	75	91	87	47	69	58	94	119	
Diefstal met list	Vol.	18	33	24	43	50	56	47	57	24	17	23	27	
	Pog.	3	2	2	6	2	7	6	8	3	3	2	6	
	Totaal	21	35	26	49	52	63	53	65	27	20	25	33	
Metaaldiefstal	Vol.	4	47	33	17	11	13	14	13	9	8	13	8	
	Pog.							1		1				
	Totaal	4	47	33	17	11	13	15	13	10	8	13	8	



CF Diefstal andere

		2000	2013	2014	2015	2016	2017	2018	2019	2020	2021	2022	2023
Werfdiefstal	Vol.	35	27	24	24	19	26	30	15	11	6	26	10
	Pog.	2	3	3	3	1	3	1	1		1	1	1
	Totaal	37	30	27	27	20	29	31	16	11	7	27	11
Home-invasie	Vol.				1	1	1	2	1				1
	Totaal				1	1	1	2	1				1
Dierendiefstal	Vol.	10	13	13	8	7	11	6	5	5	4	4	5
	Totaal	10	13	13	8	7	11	6	5	5	4	4	5
Ladingdiefstal	Vol.		59	58	27	43	51	61	18	14	12	14	17
	Pog.		21	18	12	12	13	20	24	16	7	17	19
	Totaal		80	76	39	55	64	81	42	30	19	31	36



ICT-criminaliteit

		2000	2013	2014	2015	2016	2017	2018	2019	2020	2021	2022	2023
Betaalkaartfraude	Vol.	5	124	137	94	157	151	366	526	174	162	310	285
	Pog.		2	2	3	3	1	1	6	5	6	4	7
	Totaal	5	126	139	97	160	152	367	532	179	168	314	292
Phishing	Vol.		1	6	1	3	4	1	3	11	18	38	85
	Pog.					1				1	1	2	7
	Totaal		1	6	1	4	4	1	3	12	19	40	92
Ransomware	Vol.						2		1	1	1	1	
	Pog.										1		
	Totaal						2		1	1	2	1	
Shouldersurfing	Vol.		8	1	6	50	33	25	88	15	27	8	15
	Pog.			1		1			4		4		
	Totaal		8	2	6	51	33	25	92	15	31	8	15
Skimming	Vol.		1	5	1	5	5		6	1	3	2	1
	Totaal		1	5	1	5	5		6	1	3	2	1



CF Andere

		2000	2013	2014	2015	2016	2017	2018	2019	2020	2021	2022	2023
Geweld tegen beroepen van algemeen belang	Vol.	2	11	9	13	10	9	15	11	13	14	13	4
	Pog.					1							
	Totaal	2	11	9	13	11	9	15	11	13	14	13	4
Groepsverkrachting	Vol.		2	1			2	1			4	3	
	Pog.												
	Totaal		2	1			2	1			4	3	
Graffiti	Vol.	2	16	18	8	16	5	13	23	7	7	5	9
	Pog.												
	Totaal	2	16	18	8	16	5	13	23	7	7	5	9
Beschadiging van auto	Vol.	83	296	289	283	216	213	222	189	164	181	184	203
	Pog.		1										
	Totaal	83	297	289	283	216	213	222	189	164	181	184	203
Steekpartij	Vol.	2		2	3	4	2	5	1	1	4	3	1
	Pog.							2		1			
	Totaal	2		2	3	4	2	7	1	2	4	3	1

FE Intrafamiliaal geweld (IFG)

		2000	2013	2014	2015	2016	2017	2018	2019	2020	2021	2022	2023
IFG: fysiek, binnen het koppel	Vol.	34	104	94	127	143	115	142	138	113	115	144	141
	Pog.	1		2			1		1		1		
	Totaal	35	104	96	127	143	116	142	139	113	116	144	141
IFG: fysiek, tegen afstammelingen	Vol.	11	12	19	12	13	22	15	15	17	24	32	30
	Pog.												
	Totaal	11	12	19	12	13	22	15	15	17	24	32	30
IFG: fysiek, tegen andere leden	Vol.	99	24	35	34	35	25	25	21	30	24	25	32
	Pog.				1		2						
	Totaal	99	24	35	35	35	27	25	21	30	24	25	32
IFG: seksueel, binnen het koppel	Vol.		1	1				1		2	1	3	
	Pog.									1			



FE Intrafamiliaal geweld (IFG)

		2000	2013	2014	2015	2016	2017	2018	2019	2020	2021	2022	2023
	Totaal		1	1				1		3	1	3	
IFG: seksueel, tegen afstammelingen	Vol.		4	4	7	2	2	5	3	4	3	1	1
	Pog.											1	
	Totaal		4	4	7	2	2	5	3	4	3	2	1
IFG: seksueel, tegen andere leden	Vol.										1		
	Totaal										1		
IFG: psychisch, binnen het koppel	Vol.	90	134	125	160	162	151	97	132	101	107	108	132
	Totaal	90	134	125	160	162	151	97	132	101	107	108	132
IFG: psychisch, tegen afstammelingen	Vol.	1	2		3	6	4	1	6	2	1	1	2
	Totaal	1	2		3	6	4	1	6	2	1	1	2
IFG: psychisch, tegen andere leden	Vol.		6	8	6	7	3	4	2	7	5	3	10
	Totaal		6	8	6	7	3	4	2	7	5	3	10
IFG: economisch, binnen het koppel	Vol.		11	11	12	9	9	9	8	5	5	5	5
	Pog.	1											
	Totaal	1	11	11	12	9	9	9	8	5	5	5	5
IFG: economisch, tegen afstammelingen	Vol.	5					1		1	1			
	Pog.	1											
	Totaal	6					1		1	1			
IFG: economisch, tegen andere leden	Vol.	38	19	28	26	18	11	11	16	12	11	16	17
	Pog.	2											
	Totaal	40	19	28	26	18	11	11	16	12	11	16	17



FE Hormonen en doping

		2000	2013	2014	2015	2016	2017	2018	2019	2020	2021	2022	2023
Humane doping	Vol.		1	2		5	3	4	3	2	2		
	Totaal		1	2		5	3	4	3	2	2		
Illegale vetmesting	Vol.	1	1			1							2
	Totaal	1	1			1							2

FE Drugs

		2000	2013	2014	2015	2016	2017	2018	2019	2020	2021	2022	2023
Verkoop van cocaïne	Vol.		2	5	2	7	4	7	5	2	7	5	10
	Totaal		2	5	2	7	4	7	5	2	7	5	10
Import-export van cocaïne	Vol.			1									1
	Totaal			1									1
Verkoop van synthetische drugs	Vol.			1		1	1	1			1	2	
	Totaal			1		1	1	1			1	2	
Productie van cannabis (teelt)	Vol.		8	3	2	1	5	2	6	2	5	4	4
	Totaal		8	3	2	1	5	2	6	2	5	4	4
Verkoop van cannabis in grote hoeveelheid	Vol.						1				2		1
	Totaal						1				2		1
Verkoop-handel van heroïne	Vol.											1	1
	Totaal											1	1



FE Wapenzwandel

		2000	2013	2014	2015	2016	2017	2018	2019	2020	2021	2022	2023
Handel en productie van vuurwapen	Vol.	2		3	1	3	2	1	2	2	1		1
	Totaal	2		3	1	3	2	1	2	2	1		1
Handel en productie van niet-vuurwapen	Vol.					2		1					1
	Totaal					2		1					1

FE Mensenhandel

		2000	2013	2014	2015	2016	2017	2018	2019	2020	2021	2022	2023
Mensenhandel - economische uitbuiting	Vol.				1	2	2	1					1
	Totaal				1	2	2	1					1
Mensenhandel - seksuele uitbuiting	Vol.	1	1	2	3		1	1		1	2	1	3
	Totaal	1	1	2	3		1	1		1	2	1	3

FE Geweld in de publieke ruimte

		2000	2013	2014	2015	2016	2017	2018	2019	2020	2021	2022	2023
Fysiek geweld (openbaar vervoer)	Vol.	18	10	17	22	15	15	15	20	17	10	5	7
	Totaal	18	10	17	22	15	15	15	20	17	10	5	7
Fysiek geweld (openbare weg)	Vol.	118	148	165	172	178	171	161	145	139	164	175	148
	Pog.	5	3	3	1		1	4	3	3	2	1	
	Totaal	123	151	168	173	178	172	165	148	142	166	176	148
Fysiek geweld (andere openbare plaats)	Vol.	8	7	2	12	8	8	9	6	6	8	6	5
	Totaal	8	7	2	12	8	8	9	6	6	8	6	5
Fysiek geweld (publiek toegankelijke plaats)	Vol.	48	33	43	41	46	27	35	29	24	33	36	30
	Pog.			1		1	1		2			1	
	Totaal	48	33	44	41	47	28	35	31	24	33	37	30
Seksueel geweld (openbaar vervoer)	Vol.	2		2	2	3	5	4	3	2	1	3	4
	Totaal	2		2	2	3	5	4	3	2	1	3	4



FE Geweld in de publieke ruimte

		2000	2013	2014	2015	2016	2017	2018	2019	2020	2021	2022	2023
Seksueel geweld (openbare weg)	Vol.	6	6	8	14	4	10	7	7	4	5	8	14
	Pog.						1	2			1		
	Totaal	6	6	8	14	4	11	9	7	4	6	8	14
Seksueel geweld (andere openbare plaats)	Vol.			2	2			1		1		1	
	Totaal			2	2			1		1		1	
Seksueel geweld (publiek toegankelijke plaats)	Vol.	3	3	1	3	5	6	6	5	4	3	6	6
	Pog.	1						1		1			
	Totaal	4	3	1	3	5	6	7	5	5	3	6	6
Psychisch geweld (openbaar vervoer)	Vol.	14	9	10	13	14	25	8	16	15	14	13	13
	Pog.					1							
	Totaal	14	9	10	13	15	25	8	16	15	14	13	13
Psychisch geweld (openbare weg)	Vol.	121	188	187	187	169	139	133	132	122	139	154	174
	Totaal	121	188	187	187	169	139	133	132	122	139	154	174
Psychisch geweld (andere openbare plaats)	Vol.	5	16	12	9	14	14	13	6	14	8	12	7
	Totaal	5	16	12	9	14	14	13	6	14	8	12	7
Psychisch geweld (publiek toegankelijke plaats)	Vol.	35	40	38	55	43	39	29	35	32	35	39	44
	Totaal	35	40	38	55	43	39	29	35	32	35	39	44
Diefstal gewapenderhand (openbaar vervoer)	Vol.	5		1		1	5						
	Pog.	2					1				1		
	Totaal	7		1		1	6				1		
Diefstal gewapenderhand (openbare weg)	Vol.	9	7	3	6	1	7	2	3	5		2	1
	Pog.	4	3	2		1		1	4	1	1		2
	Totaal	13	10	5	6	2	7	3	7	6	1	2	3
Diefstal gewapenderhand (andere openbare plaats)	Vol.		1	2	1					1	1		
	Totaal		1	2	1					1	1		



FE Geweld in de publieke ruimte

		2000	2013	2014	2015	2016	2017	2018	2019	2020	2021	2022	2023
Diefstal gewapenderhand (publiek toegank. plaats)	Vol.	9	10	13	13	5	10	10	6	3	4	3	2
	Pog.		1	2	3	3	3	3	1		1	1	
	Totaal	9	11	15	16	8	13	13	7	3	5	4	2
Diefstal geweld zonder wapen (openbaar vervoer)	Vol.	10	5	4	2	2	3	2	3		2		3
	Pog.	11	1		1		1	1	1		1		
	Totaal	21	6	4	3	2	4	3	4		3		3
Diefstal geweld zonder wapen (openbare weg)	Vol.	44	22	21	23	30	25	24	17	10	7	9	11
	Pog.	6	7	4	6	5	9	3	5	2	4	2	5
	Totaal	50	29	25	29	35	34	27	22	12	11	11	16
Diefstal geweld zonder wapen (and. openb. plaats)	Vol.	2	1		2		1	3	1	2		2	
	Pog.												
	Totaal	2	1		2		1	3	1	2		2	
Diefstal geweld zonder wapen (pub. toegank. pl.)	Vol.	9	9	9	4	12	6	8	3	4	8	4	8
	Pog.	1		1	3	1		1	1	1		2	
	Totaal	10	9	10	7	13	6	9	4	5	8	6	8



FE Andere

		2000	2013	2014	2015	2016	2017	2018	2019	2020	2021	2022	2023
Nepagenten	Vol.	3	5	7	5	2	2	7	1	1	1		
	Pog.			1	2	1	1	2	1		1	1	2
	Totaal	3	5	8	7	3	3	9	2	1	2	1	2
Terrorisme, extremisme en radicalisme	Vol.				2	4	2	3	1	3		1	1
	Pog.						1						
	Totaal				2	4	3	3	1	3		1	1
Cyberbelaging	Vol.	6	98	128	189	146	109	74	101	88	81	108	104
	Totaal	6	98	128	189	146	109	74	101	88	81	108	104
Identiteitsfraude	Vol.	7	45	47	55	69	62	66	78	53	66	72	68
	Pog.				3	6	11	2	2	2		1	3
	Totaal	7	45	47	58	75	73	68	80	55	66	73	71

POLITIËLE CRIMINALITEITSSTATISTIEKEN

PLEEGPLAATS: POLITIEZONE

ZP HAUTE SENNE

***Bijlage IV: Geregistreeerde feiten
Geen Misdrijf***



ZP HAUTE SENNE

Niet-crimineel feit

Ziekte / overlijden / vermist

	2000	2013	2014	2015	2016	2017	2018	2019	2020	2021	2022	2023
Zelfmoord	20	33	47	37	26	45	30	41	51	56	23	20
Ziek persoon	8	20	17	19	34	27	43	37	20	49	35	25
Verdacht overlijden	2	2	2		3	9	10	6	7	6	11	6
Natuurlijk overlijden	2	2	5	8	3	9	3	1	5	5	7	3
Vermist persoon (verdwijning)	30	22	43	27	28	20	25	28	17	20	14	18
Ongeval (exclusief verkeer)	1	3	3	5	5	10	7	8	6	7	8	4
Niet-geïdentificeerd lijk				1	1		1		1			
Veiligheid werknemers (arbeidsongeval)												3
Andere	6											
Totaal	69	82	117	97	100	120	119	121	107	143	98	79

Oproepen

	2000	2013	2014	2015	2016	2017	2018	2019	2020	2021	2022	2023
Alarm	6				1							
Oproepen	5		3			1	2	2	1	7	6	6
Totaal	11		3		1	1	2	2	1	7	6	6

Sociale problemen

	2000	2013	2014	2015	2016	2017	2018	2019	2020	2021	2022	2023
Familiale moeilijkheden	57	38	28	31	28	25	22	29	25	35	35	44
Twist, onenigheid (geen slagen)	39	51	33	36	27	35	32	33	41	42	29	39
Burgerlijke zaak	23	14	17	18	10	27	13	13	12	15	20	19
Jeugdbescherming	81	33	40	40	59	35	37	29	42	60	29	18
Niet nader bepaald							1			1		
Andere	18	4	4	9	8	8	5	6	6	6		3
Totaal	218	140	122	134	132	130	110	110	126	159	113	123

Rampen



Rampen

	2000	2013	2014	2015	2016	2017	2018	2019	2020	2021	2022	2023
Gaslek								1				
Inzakking							2					
Stormschade	2											
Totaal	2						2	1				

Openbare orde

	2000	2013	2014	2015	2016	2017	2018	2019	2020	2021	2022	2023
Betoging								1		1		
Verstoring	2	12	2		2	1	5	1				1
Niet nader bepaald						1						
Andere	1							1	1			
Totaal	3	12	2		2	2	5	3	1	1		1

Verdachte handelingen

	2000	2013	2014	2015	2016	2017	2018	2019	2020	2021	2022	2023
	23	32	27	41	38	32	24	31	27	21	14	12
Totaal	23	32	27	41	38	32	24	31	27	21	14	12

Gevonden voorwerpen

	2000	2013	2014	2015	2016	2017	2018	2019	2020	2021	2022	2023
	6	5		7	8	2	4	6	4	3	2	2
Totaal	6	5		7	8	2	4	6	4	3	2	2

Verloren voorwerpen

	2000	2013	2014	2015	2016	2017	2018	2019	2020	2021	2022	2023
	96	1.469	1.473	1.301	1.350	1.455	1.243	1.023	895	913	1.028	923
Totaal	96	1.469	1.473	1.301	1.350	1.455	1.243	1.023	895	913	1.028	923

Andere niet misdrijven

	2000	2013	2014	2015	2016	2017	2018	2019	2020	2021	2022	2023
Bevel tot gevangenneming					1	1		1				



Andere niet misdrijven

	2000	2013	2014	2015	2016	2017	2018	2019	2020	2021	2022	2023
Niet-naleving van voorwaarden			4	3	5	4	1	2	1	3	2	1
Proces-verbaal van inlichtingen	16	19	20	29	38	40	53	87	80	78	66	70
Kennisgeving		50	56	69	70	62	41	53	50	46	55	68
Onopzettelijke beschadiging kabels (niet telecom)		1	1	1	2				1	1		1
Gedrag in relatie tot geweldadige radicalisering						2	1					
Vraag seining elektronisch toezicht											22	22
Toezichtstaak wapens		1	1	1	1	2	2	3	4	10	11	9
Niet nader bepaald						1						
Andere niet misdrijven	24											
Totaal	40	71	82	103	117	112	98	146	136	138	156	171