

# ***POLITIËLE CRIMINALITEITSSTATISTIEKEN***

---

*PLEEGPLAATS: POLITIEZONE*

**POLICE BORAINÉ**

**2000 - 2023**

*Federale Politie - DGR/DRIIBIPOL*

# ***POLITIËLE CRIMINALITEITSSTATISTIEKEN***

---

***PLEEGPLAATS: POLITIEZONE***

**POLICE BORAINÉ**

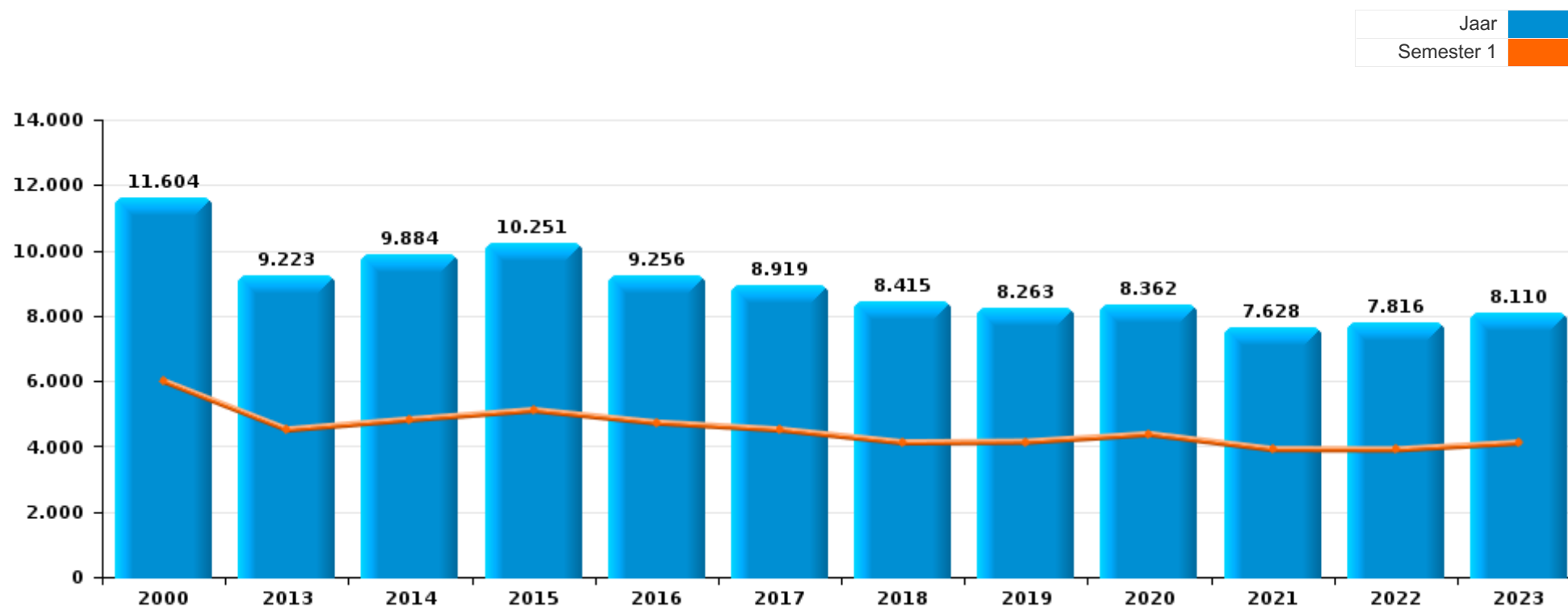
***DEEL I : GERECHTELIJKE INBREUKEN***

# GEREGISTREERDE CRIMINALITEIT OP HET NIVEAU VAN DE POLITIEZONE



## POLICE BORAINÉ

	2000	2013	2014	2015	2016	2017	2018	2019	2020	2021	2022	2023
Totaal aantal misdrijven	11.604	9.223	9.884	10.251	9.256	8.919	8.415	8.263	8.362	7.628	7.816	8.110





## POLICE BORNAINE

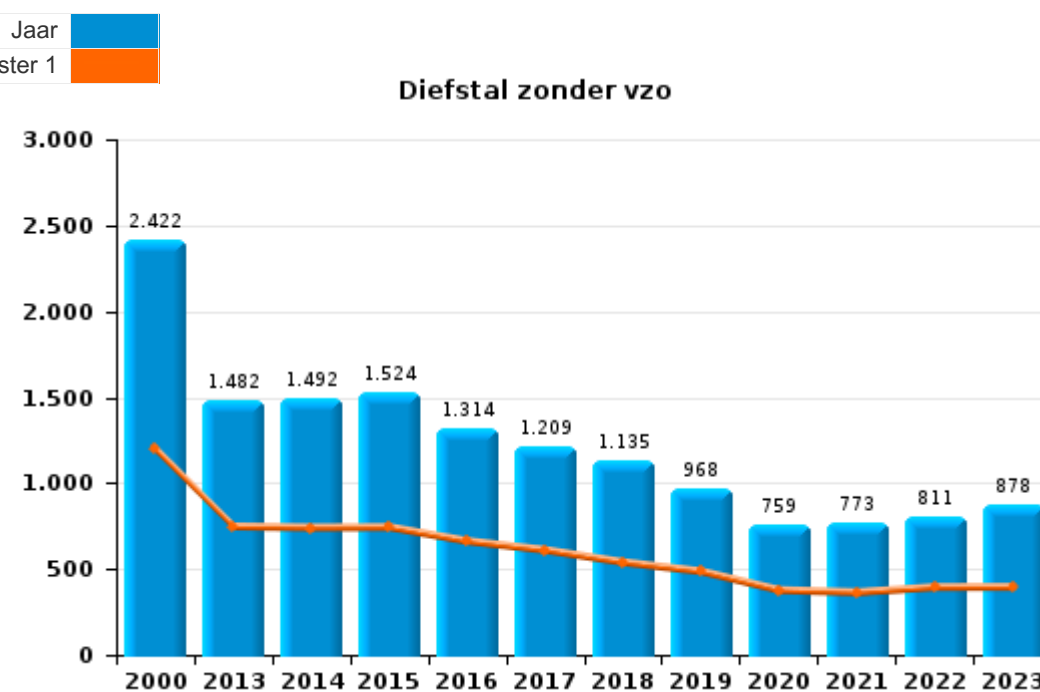
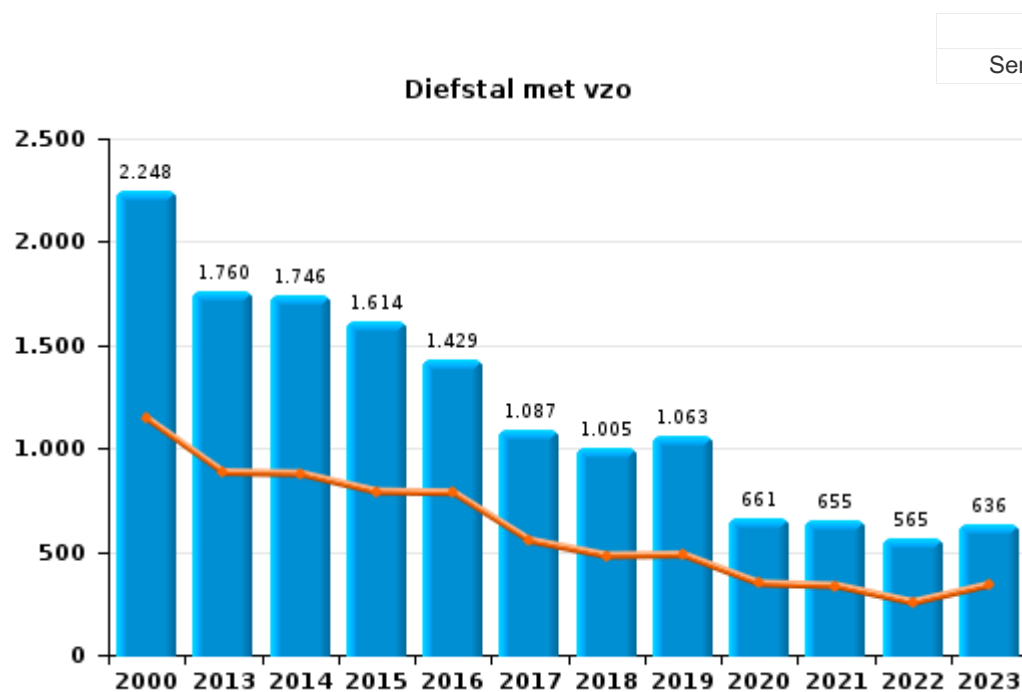
	2000	2013	2014	2015	2016	2017	2018	2019	2020	2021	2022	2023
Diefstal en afpersing	6.649	3.274	3.282	3.182	2.791	2.334	2.177	2.076	1.445	1.460	1.421	1.537
Beschadigen van eigendom	1.366	1.287	1.397	1.492	1.248	1.199	1.160	1.054	875	818	824	820
Misdr. tegen de lichamelijke integriteit	747	959	999	1.095	996	985	1.036	1.002	930	883	994	1.078
Misdr. tegen andere morele waarden en gevoelens	139	570	688	639	600	555	550	581	542	536	560	606
Misdr. tegen de openbare veiligheid	457	579	704	690	581	584	498	504	479	459	472	507
Drugs	175	526	514	598	672	726	536	453	528	517	463	405
Bedrog	351	302	416	386	343	336	392	394	420	520	636	629
Jeugdbescherming	34	225	202	212	286	412	460	337	288	332	333	366
Informatiecriminaliteit		166	180	159	240	245	253	486	344	339	458	514
Milieu	143	160	210	278	261	182	146	135	281	421	307	380
Wapens en springstoffen	116	206	280	276	258	303	255	337	236	223	187	183
Misdr. tegen de openbare trouw	189	193	156	189	154	144	134	149	174	182	190	140
Misdr. tegen de familie	162	129	135	117	108	140	139	151	119	94	128	70
Volksgesondheid	4	1	2	1	4	2	12	9	1.164	219	9	3
Zedenmisdriven	58	83	100	97	97	121	114	171	144	125	122	117
Misdr. tegen het juridisch statuut van het kind	29	91	88	107	121	134	140	127	83	111	73	73
Bevolkingsregister	9	56	117	223	129	151	108	46	20	42	57	78
Vreemdelingenwetgeving	7	67	59	108	79	118	63	54	48	77	52	80
Misdr. tegen gezag van de overheid	71	74	74	84	52	62	58	51	68	80	63	68
Dronkenschap en alcohol	33	3	1	1	1		3	1		30	343	344
Identiteitskaart	353	47	59	67	5	3	5	6	6	4	6	2
Overtreding Strafwetboek	156	126	86	66	48	15	12	14	3	9	1	3
Andere bijzondere wetten	319	2	8	13	30	33	14	16	32	14	5	6
Sociaal strafwetboek		25	39	34	44	64	63	50	45	47	41	24
Bescherming personen	21	26	19	33	26	21	33	21	38	26	22	30
Arbeid	5	12	17	38	17	5	3	11	10	14	3	8
Misdr. tegen de persoonlijke vrijheid	4	6	10	19	11	12	11	6	7	14	11	11
Bescherming van de openbare inkomsten		5	6	5	26	22	15	2	3	4	3	
Onwettige uitoefening van het openbaar gezag	1	9	12	17	4	2	8	6	9	9	4	8
Voetbalwet		2				1	6	3	2	2	14	10
Economische wetgeving		1	3	7	3	3		2	5	3	5	6
Handelspraktijken	6	5	3	2	4	1		3	1	1	2	
Hormonen en doping		2	6	4	6		3	2	2	3		
Mensenhandel		2	5	5	3	1	2	2	4		1	1
Andere inbreuken Strafwetboek		2	5	6	5	1	2		1	2	1	
Huisjesmelkerij			1		1	2	1		1	2	2	2
Misdr. tegen de veiligheid van de staat				1	2		1		1	4		
Aanzetten misdaden of wanbedrijven									4	2	2	
Private veiligheid			1				1				1	1
Kieswetgeving							1	1				
<b>Subtotaal</b>	<b>11.604</b>	<b>9.223</b>	<b>9.884</b>	<b>10.251</b>	<b>9.256</b>	<b>8.919</b>	<b>8.415</b>	<b>8.263</b>	<b>8.362</b>	<b>7.628</b>	<b>7.816</b>	<b>8.110</b>
<b>Overtreding lokaal politiereglement</b>		240	299	345	514	766	795	653	624	820	726	645
<b>Subtotaal</b>		<b>240</b>	<b>299</b>	<b>345</b>	<b>514</b>	<b>766</b>	<b>795</b>	<b>653</b>	<b>624</b>	<b>820</b>	<b>726</b>	<b>645</b>
<b>Totaal</b>	<b>11.604</b>	<b>9.463</b>	<b>10.183</b>	<b>10.596</b>	<b>9.770</b>	<b>9.685</b>	<b>9.210</b>	<b>8.916</b>	<b>8.986</b>	<b>8.448</b>	<b>8.542</b>	<b>8.755</b>



## I.1. Inbreukcategorie : Diefstal en afpersing (top 5 inbreuken op nationaal niveau 2023)

## POLICE BORAINNE

	2000	2013	2014	2015	2016	2017	2018	2019	2020	2021	2022	2023
Diefstal zonder vzo	2.422	1.482	1.492	1.524	1.314	1.209	1.135	968	759	773	811	878
Diefstal met vzo	2.248	1.760	1.746	1.614	1.429	1.087	1.005	1.063	661	655	565	636
Diefstal niet nader bepaald	1.962	11	16	21	27	13	16	20	9	21	26	6
Afpersing	16	21	28	23	21	25	21	25	16	11	19	17
Andere	1											
<b>Totaal</b>	<b>6.649</b>	<b>3.274</b>	<b>3.282</b>	<b>3.182</b>	<b>2.791</b>	<b>2.334</b>	<b>2.177</b>	<b>2.076</b>	<b>1.445</b>	<b>1.460</b>	<b>1.421</b>	<b>1.537</b>

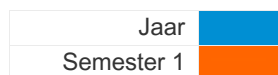




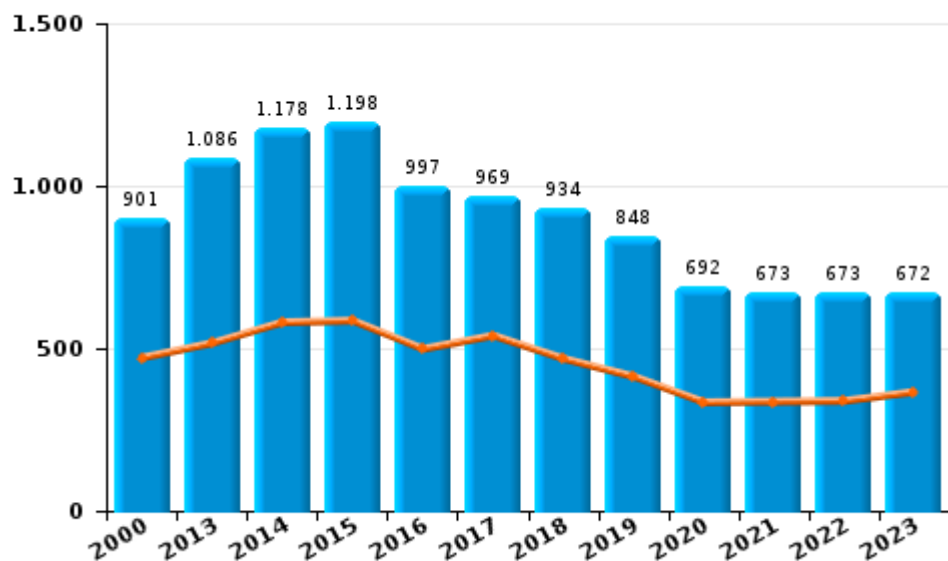
I.2. Inbreukcategorie : Beschadigen van eigendom (top 5 inbreuken op nationaal niveau 2023)

**POLICE BORAINNE**

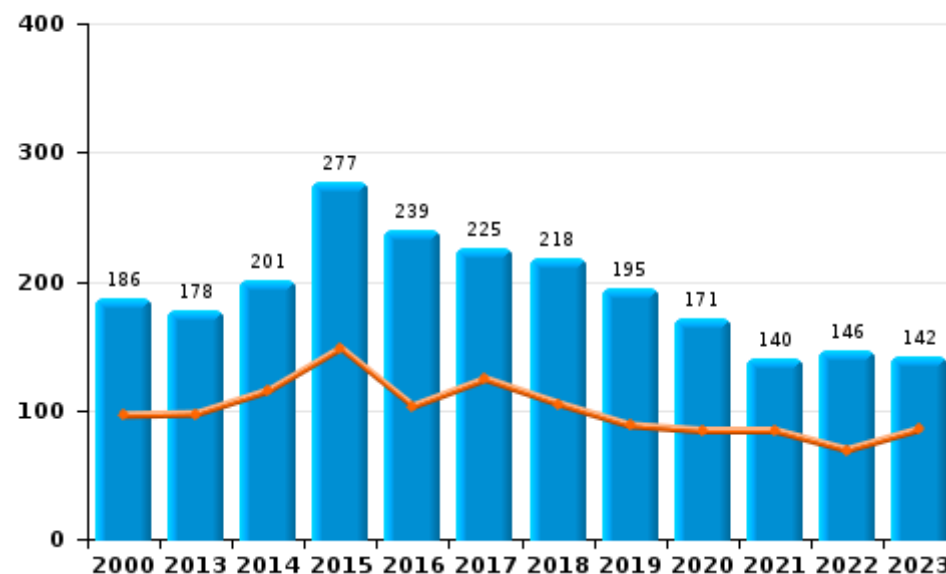
	2000	2013	2014	2015	2016	2017	2018	2019	2020	2021	2022	2023
<b>Vandalisme</b>	901	1.086	1.178	1.198	997	969	934	848	692	673	673	672
<b>Opzettelijke brandstichting</b>	147	141	169	239	205	191	182	163	132	115	118	117
<b>Onopzettelijke brandstichting</b>	39	37	32	38	34	34	36	32	39	25	28	25
<b>Vernieling, onbruikbaarmaking, beschadiging</b>	279	23	17	16	12	5	8	11	12	5	5	6
<b>Opzettelijke vernieling door ontploffing</b>			1	1								
<b>Totaal</b>	<b>1.366</b>	<b>1.287</b>	<b>1.397</b>	<b>1.492</b>	<b>1.248</b>	<b>1.199</b>	<b>1.160</b>	<b>1.054</b>	<b>875</b>	<b>818</b>	<b>824</b>	<b>820</b>



**Vandalisme**



**Brandstichting**

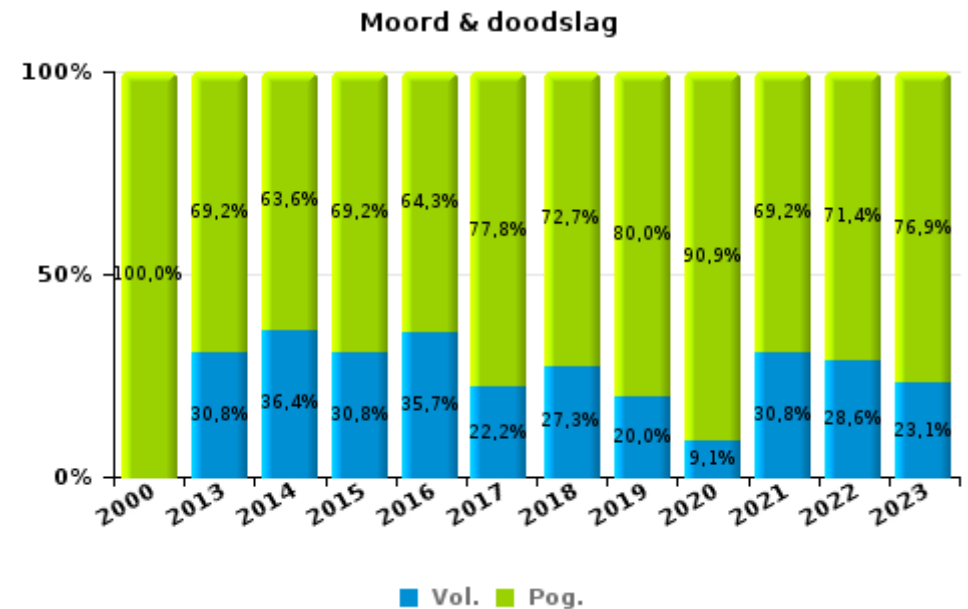
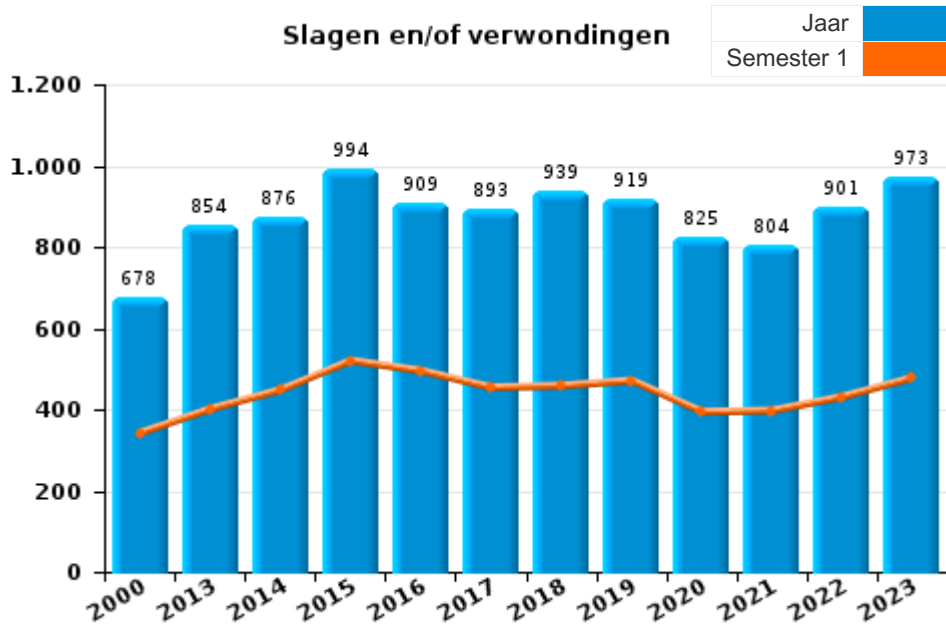




I.3. Inbreukcategorie : Misdrijven tegen de lichamelijke integriteit (top 5 inbreuken op nationaal niveau 2023)

**POLICE BORAINÉ**

	2000	2013	2014	2015	2016	2017	2018	2019	2020	2021	2022	2023
<b>Slagen en/of verwondingen</b>	678	854	876	994	909	893	939	919	825	804	901	973
<b>Andere</b>	60	92	112	88	73	83	86	73	83	66	79	92
<b>Moord &amp; doodslag</b>	9	13	11	13	14	9	11	10	22	13	14	13
<b>Totaal</b>	<b>747</b>	<b>959</b>	<b>999</b>	<b>1.095</b>	<b>996</b>	<b>985</b>	<b>1.036</b>	<b>1.002</b>	<b>930</b>	<b>883</b>	<b>994</b>	<b>1.078</b>

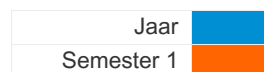




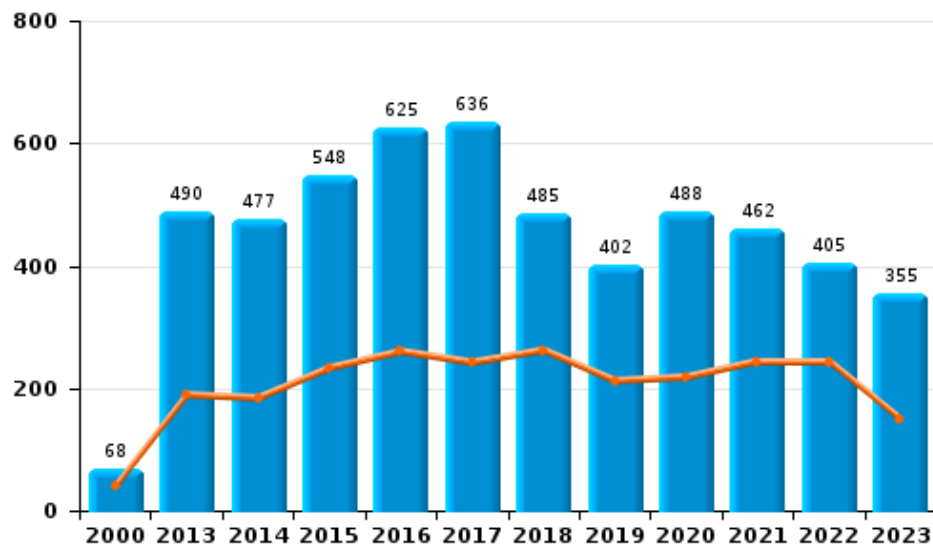
I.4. Inbreukcategorie : Drugs (top 5 inbreuken op nationaal niveau 2023)

**POLICE BORAINÉ**

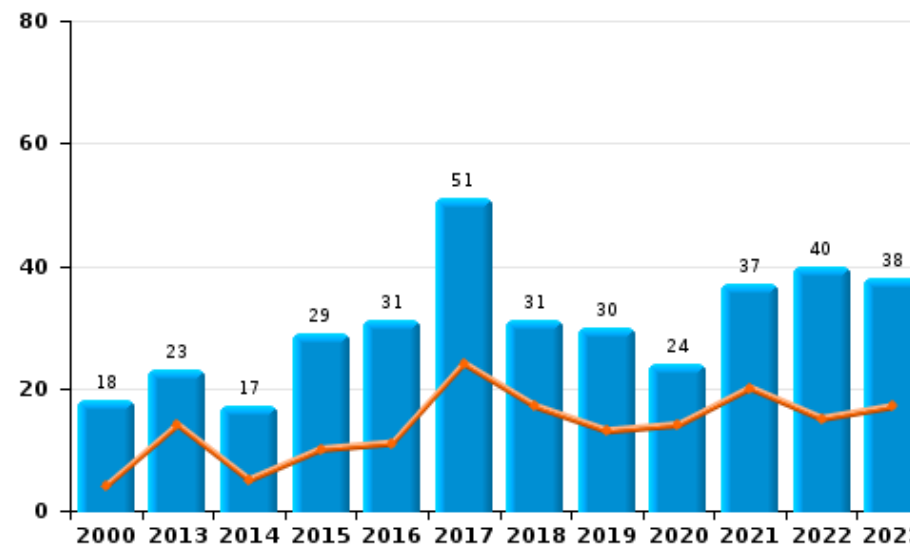
	2000	2013	2014	2015	2016	2017	2018	2019	2020	2021	2022	2023
<b>Bezit</b>	68	490	477	548	625	636	485	402	488	462	405	355
<b>Handel</b>	18	23	17	29	31	51	31	30	24	37	40	38
<b>Fabricatie</b>		4	15	13	11	26	13	13	13	14	17	7
<b>Gebruik</b>	81	1		1	2	3		1	1			2
<b>Andere</b>	3	5	2	2	3	3	5	3	1	4		2
<b>In- en uitvoer</b>	5	3	3	5		7	2	4	1		1	1
<b>Totaal</b>	<b>175</b>	<b>526</b>	<b>514</b>	<b>598</b>	<b>672</b>	<b>726</b>	<b>536</b>	<b>453</b>	<b>528</b>	<b>517</b>	<b>463</b>	<b>405</b>



**Bezit**



**Handel**







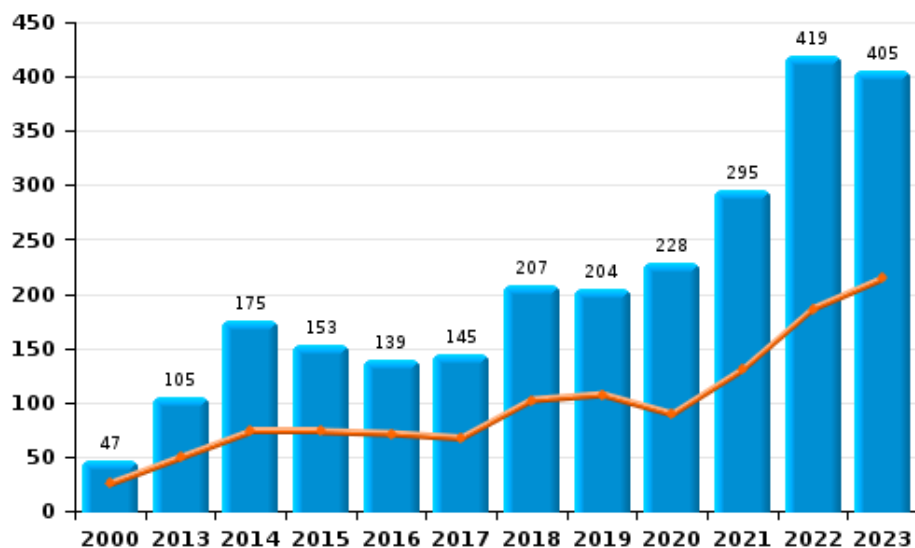
## I.5. Inbreukcategorie : Bedrog (top 5 inbreuken op nationaal niveau 2023)

## POLICE BORAINNE

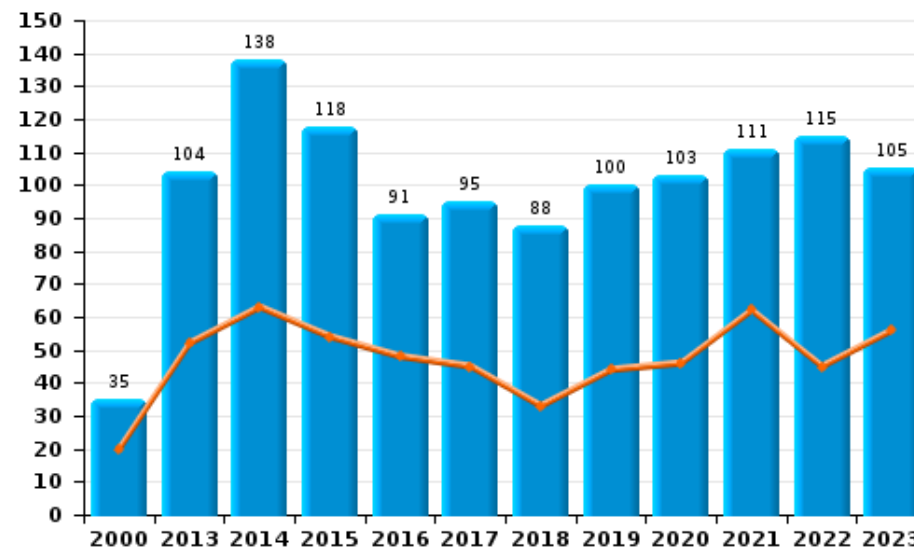
	2000	2013	2014	2015	2016	2017	2018	2019	2020	2021	2022	2023
<b>Oplichting</b>	47	105	175	153	139	145	207	204	228	295	419	405
<b>Misbruik van vertrouwen en verwante misdr.</b>	35	104	138	118	91	95	88	100	103	111	115	105
<b>Verduistering en bedrieglijke vernietiging</b>	102	40	28	49	47	31	31	35	42	44	49	40
<b>Heling</b>	34	27	33	36	32	34	32	37	20	41	24	44
<b>Flessentrekkerij</b>	105	11	25	13	21	11	14	6	6	3	6	
<b>Bedrog: Andere</b>	26	8	10	7	10	14	13	9	18	21	22	35
<b>Misdr. ivm insolventie</b>	2	7	7	10	3	6	7	3	3	5	1	
<b>Totaal</b>	<b>351</b>	<b>302</b>	<b>416</b>	<b>386</b>	<b>343</b>	<b>336</b>	<b>392</b>	<b>394</b>	<b>420</b>	<b>520</b>	<b>636</b>	<b>629</b>

Jaar	
Semester 1	

Oplichting



Misbruik van vertrouwen en verwante misdr.





# ***POLITIËLE CRIMINALITEITSSTATISTIEKEN***

---

***PLEEGPLAATS: POLITIEZONE***

**POLICE BORAINÉ**

***DEEL II : CRIMINELE FIGUREN / FENOMENEN***



## POLICE BORAINÉ

### CF Diefstal vervoermiddel

	2000	2013	2014	2015	2016	2017	2018	2019	2020	2021	2022	2023
Autodiefstal	916	125	126	162	140	100	97	93	71	53	60	88
Motodiefstal	30	41	36	33	30	14	14	14	9	23	12	15
Carjacking	46	4	5	13	7	7	6	5	2	3	4	2
Homejacking	1	2		1	2	2	1	2	1	1		1
Garagediefstal	16	2	1					2	2			1
Bromfietsdiefstal	230	33	78	83	76	50	43	41	36	45	40	33
Fietsdiefstal	102	57	58	59	46	46	58	54	46	41	44	31

### CF Inbraak

	2000	2013	2014	2015	2016	2017	2018	2019	2020	2021	2022	2023
Woninginbraak	1.022	847	936	796	689	524	462	597	314	329	277	324
Inbraak in bedrijf of handelszaak	413	132	140	139	86	75	81	65	36	50	41	38
Inbraak in openbare of overheidsinstelling	264	43	45	50	45	50	33	42	27	23	11	19
Ramkraak	3		1				1	2				
Inbraak in gebouw (totaal)	1.675	1.020	1.121	981	820	649	576	704	377	402	329	380

### CF Diefstal andere

	2000	2013	2014	2015	2016	2017	2018	2019	2020	2021	2022	2023
Diefstal gewapenderhand	79	32	28	39	22	32	18	24	25	9	10	16
Diefstal met geweld zonder wapen	332	110	137	134	135	120	94	82	67	61	62	60
Diefstal uit of aan voertuig	1.781	583	480	475	456	377	322	272	230	181	177	254
Diefstal van wapens en explosieven	51	31	30	29	17	17	13	7	9	8	7	8
Handtasroof	81	15	13	10	8	7	9	5	2	4	1	4
Grijpdiefstal	125	32	24	30	33	43	42	35	27	20	13	18
Zakkenrollerij	127	36	46	41	35	39	35	44	25	26	32	36
Winkeldiefstal	77	101	134	151	122	110	156	101	121	129	133	142
Diefstal met list	98	7	9	10	3	7	13	17	6	26	29	34
Metaaldiefstal	25	60	28	27	14	32	30	15	4	18	23	19
Werfdiefstal	111	40	32	34	27	18	24	23	17	10	22	18
Home-invasie				1	1		3	1	2		1	
Dierendiefstal	6	9	18	16	15	9	14	5	7	4	8	5
Ladingdiefstal		22	11	8	10	11	15	16	20	11	12	9



### ICT-criminaliteit

	2000	2013	2014	2015	2016	2017	2018	2019	2020	2021	2022	2023
Betaalkaartfraude	19	78	99	85	102	102	126	251	191	150	230	214
Phishing								3	2	50	25	21
Ransomware								1				2
Shouldersurfing		3	2	3	8	5		6		1		1
Skimming					2		1	1	1		1	1

### CF Andere

	2000	2013	2014	2015	2016	2017	2018	2019	2020	2021	2022	2023
Geweld tegen beroepen van algemeen belang	5	10	8	12	9	16	15	14	10	9	18	12
Groepsverkrachting	1		3	3	2		1		2	2	3	1
Graffiti	15	21	36	48	34	17	34	10	12	14	17	12
Beschadiging van auto	125	683	629	681	611	581	541	508	384	373	397	322
Steekpartij	1	5	4	8	2	3	4	9	13	17	15	12

### FE Intrafamiliaal geweld (IFG)

	2000	2013	2014	2015	2016	2017	2018	2019	2020	2021	2022	2023
IFG: fysiek, binnen het koppel	65	201	208	274	260	227	250	263	241	245	271	263
IFG: fysiek, tegen afstammelingen	10	34	32	54	42	29	48	39	41	54	35	41
IFG: fysiek, tegen andere leden	134	36	51	60	47	59	58	86	74	54	63	60
IFG: seksueel, binnen het koppel		2		1		2		2				
IFG: seksueel, tegen afstammelingen	5	10	8	6	7	12	10	11	14	8	1	4
IFG: seksueel, tegen andere leden	1	3	1	3		1	3	4		1		1
IFG: psychisch, binnen het koppel	160	196	210	192	218	269	268	258	203	207	212	159
IFG: psychisch, tegen afstammelingen	1	1		1	11	9	7	4	2	3	4	6
IFG: psychisch, tegen andere leden	5	1	9	5	5	11	10	3	4	8	9	21
IFG: economisch, binnen het koppel	4	8	7	18	9	14	12	9	14	7	13	12
IFG: economisch, tegen afstammelingen	2	1	1			2					2	
IFG: economisch, tegen andere leden	68	34	25	40	14	25	33	31	16	15	26	14

### FE Hormonen en doping

	2000	2013	2014	2015	2016	2017	2018	2019	2020	2021	2022	2023
Humane doping	1	2	7	4	6	1	3	2	3	3		2
Illegale vetmesting									1			



### FE Drugs

	2000	2013	2014	2015	2016	2017	2018	2019	2020	2021	2022	2023
Verkoop van cocaïne		4	8	4	6	16	7	8	5	9	14	14
Import-export van cocaïne		1					1					
Productie van synthetische drugs				1							1	
Verkoop van synthetische drugs	1		1	4	4	3	2	2		2	2	4
Productie van cannabis (teelt)		3	7	10	4	6	6	5	10	9	8	2
Import-export van cannabis in grote hoev.				2								
Verkoop van cannabis in grote hoeveelheid			1	1							2	
Import-export van heroïne								1				
Verkoop-handel van heroïne		3			2	1	1	1				2

### FE Wapenzwendel

	2000	2013	2014	2015	2016	2017	2018	2019	2020	2021	2022	2023
Handel en productie van vuurwapen	1	3	3	5	4	2	1	3	4		1	1
Handel en productie van niet-vuurwapen			1			1	1					1

### FE Mensenhandel

	2000	2013	2014	2015	2016	2017	2018	2019	2020	2021	2022	2023
Mensenhandel - economische uitbuiting		1	2	3	1		1	1	2			
Mensenhandel - seksuele uitbuiting	3	1	3	4	2	1	5	3	1		4	5



### FE Geweld in de publieke ruimte



	2000	2013	2014	2015	2016	2017	2018	2019	2020	2021	2022	2023
Fysiek geweld (openbaar vervoer)	10	7	6	5	8	8	4	7	3	5	9	15
Fysiek geweld (openbare weg)	272	380	408	393	359	387	380	363	332	305	348	366
Fysiek geweld (andere openbare plaats)	8	12	7	6	6	5	6	9	4	3	9	15
Fysiek geweld (publiek toegankelijke plaats)	85	42	62	66	53	48	56	66	41	41	64	64
Seksueel geweld (openbaar vervoer)			1			1	1	1	1	2	1	2
Seksueel geweld (openbare weg)	11	13	27	15	15	18	18	12	13	13	14	14
Seksueel geweld (andere openbare plaats)	1	1	3	3	1	2		1	2	3	2	
Seksueel geweld (publiek toegankelijke plaats)	3	1	7	2	3	5	9	8	4	1	6	7
Psychisch geweld (openbaar vervoer)	4	10	9	2	2	2	6	3	5	3	10	5
Psychisch geweld (openbare weg)	218	441	542	482	466	464	383	361	377	330	364	367
Psychisch geweld (andere openbare plaats)	7	22	44	26	29	11	14	17	6	6	23	21
Psychisch geweld (publiek toegankelijke plaats)	59	59	68	71	72	61	64	63	44	37	46	58
Diefstal gewapenderhand (openbaar vervoer)	2	1										
Diefstal gewapenderhand (openbare weg)	34	5	11	9	9	12	7	7	5	3	3	7
Diefstal gewapenderhand (andere openbare plaats)		1		1					1		1	
Diefstal gewapenderhand (publiek toegank. plaats)	24	13	6	12	5	8	8	15	10	3	1	2
Diefstal geweld zonder wapen (openbaar vervoer)	7	7	2	6	3	4	4	3	1	2	2	3
Diefstal geweld zonder wapen (openbare weg)	235	62	73	86	78	68	49	41	38	31	28	31
Diefstal geweld zonder wapen (and. openb. plaats)	3	1	2	5	1	3	1	2	1			1
Diefstal geweld zonder wapen (pub. toegank. pl.)	48	16	18	12	18	10	17	12	13	15	10	5

### FE Andere

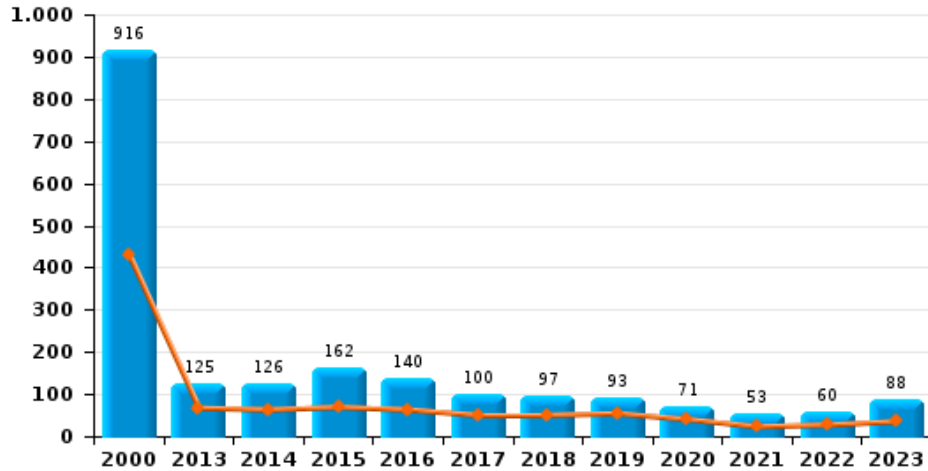
	2000	2013	2014	2015	2016	2017	2018	2019	2020	2021	2022	2023
Nepagenten	3	1	1			1	3		2	3		1
Terrorisme, extremisme en radicalisme				2	1		1		2	2		2
Cyberbelaging	8	10	16	15	20	19	26	85	124	157	162	129
Identiteitsfraude	28	53	71	78	72	72	68	78	90	77	111	101



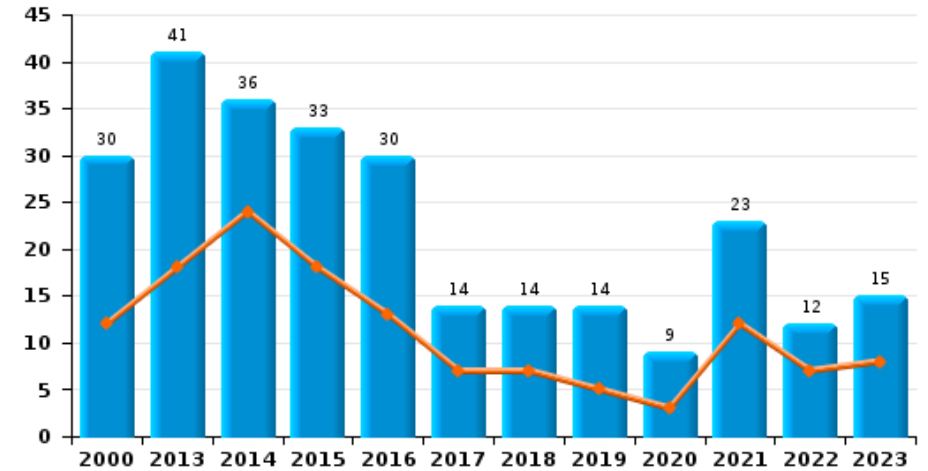
## POLICE BORAÏNE

Jaar   
Semester 1 

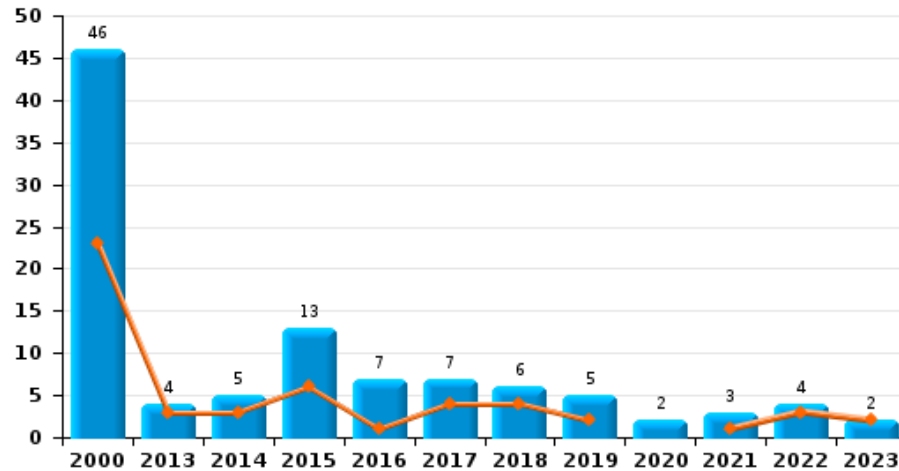
### Autodiefstal



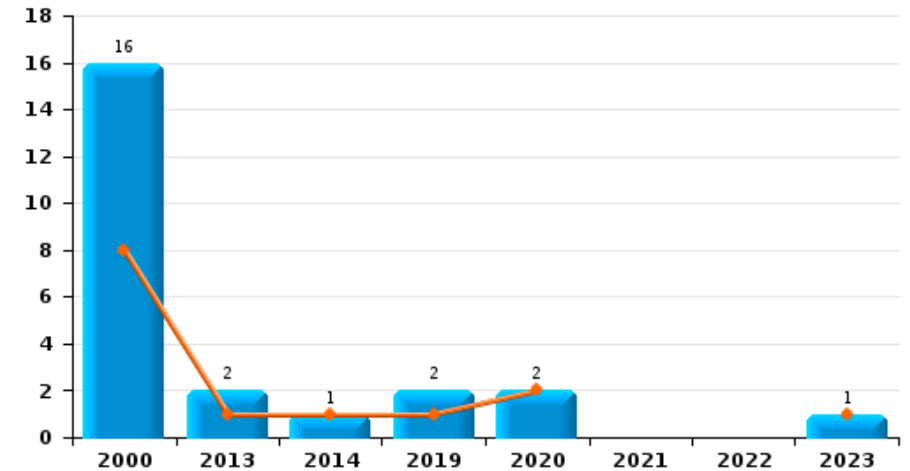
### Motodiefstal



### Carjacking



### Garagediefstal



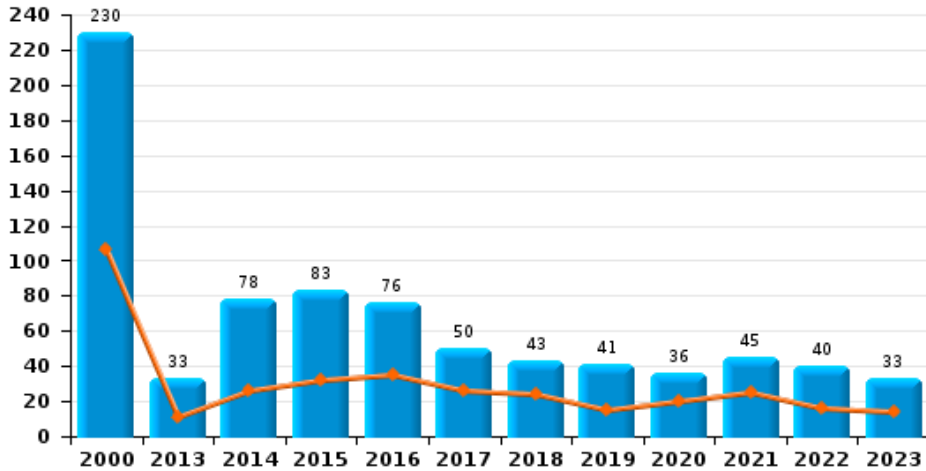




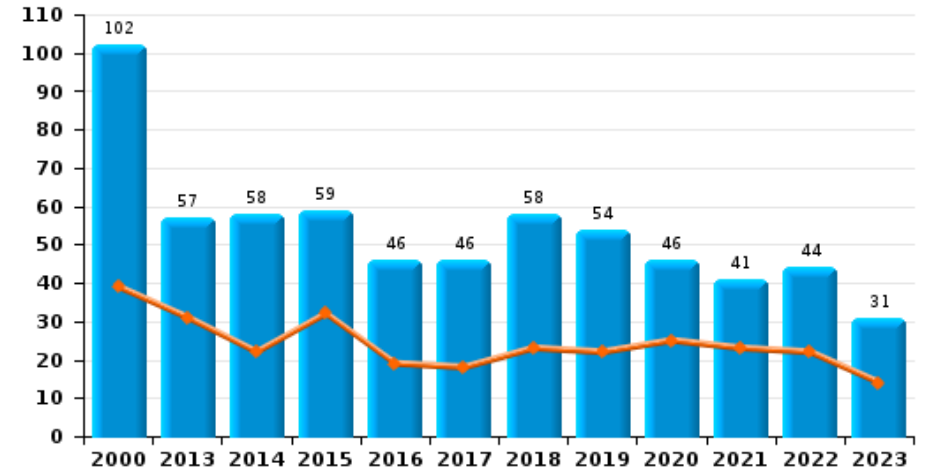
**POLICE BORAINE**

Jaar	<span style="color: blue;">■</span>
Semester 1	<span style="color: orange;">■</span>

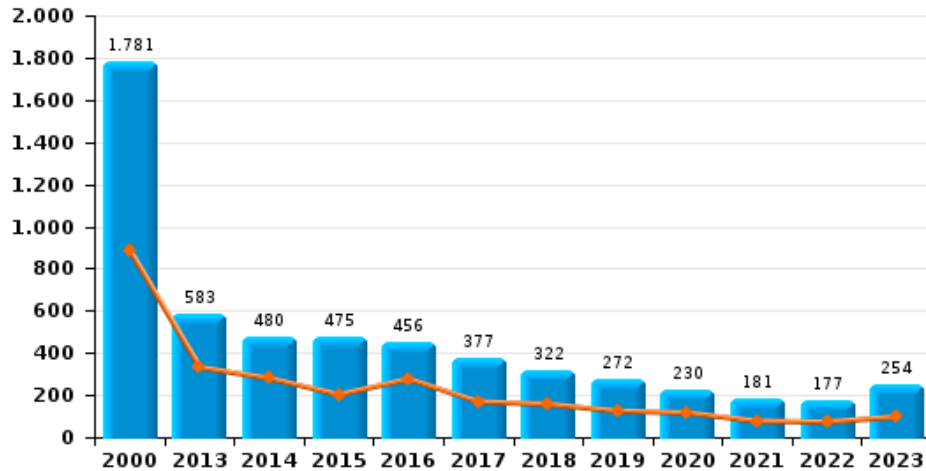
**Bromfietsdiefstal**



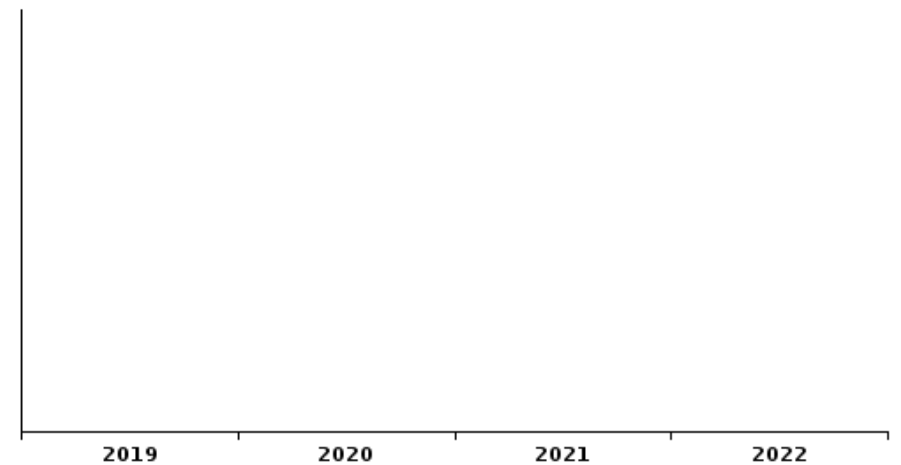
**Fietsdiefstal**



**Diefstal uit of aan voertuig**



**Sacjacking uit auto**

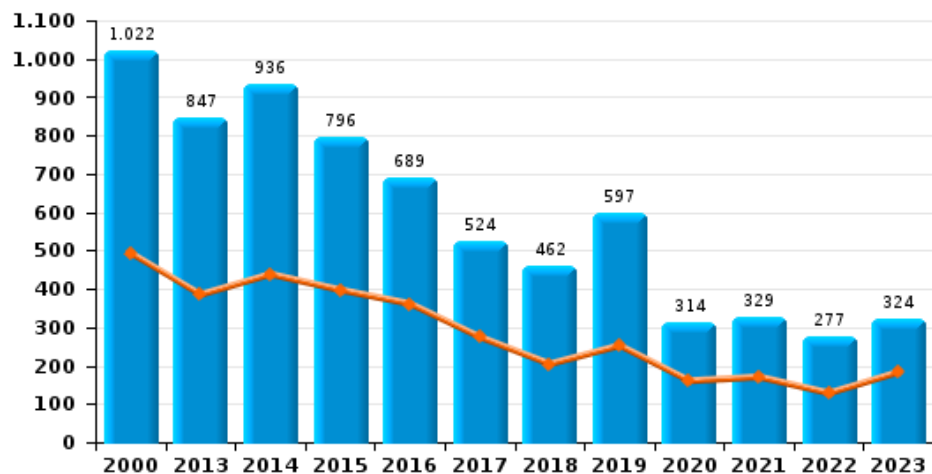




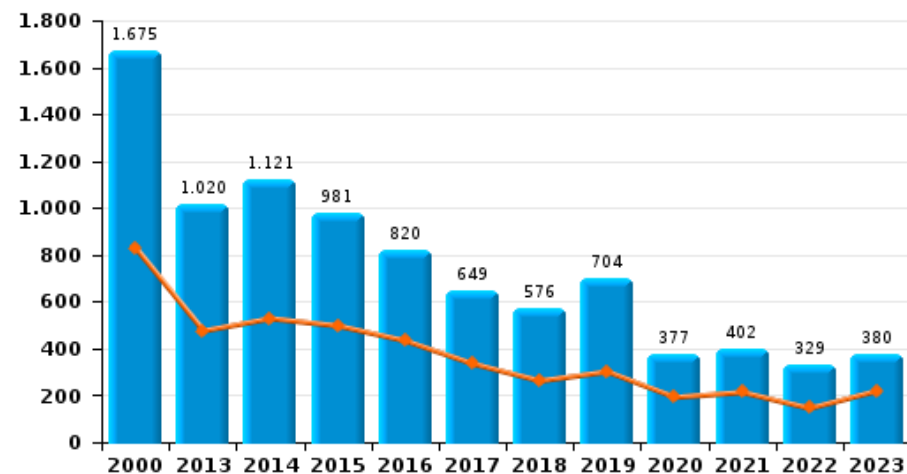
## POLICE BORAINE



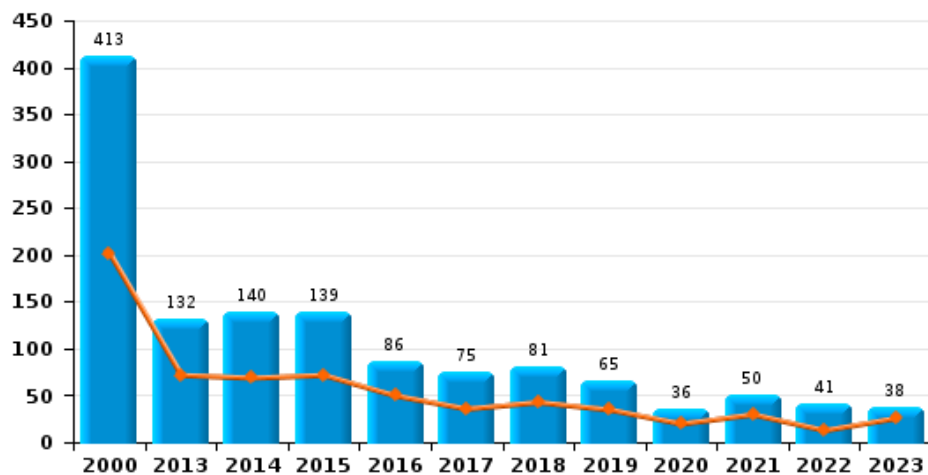
### Woninginbraak



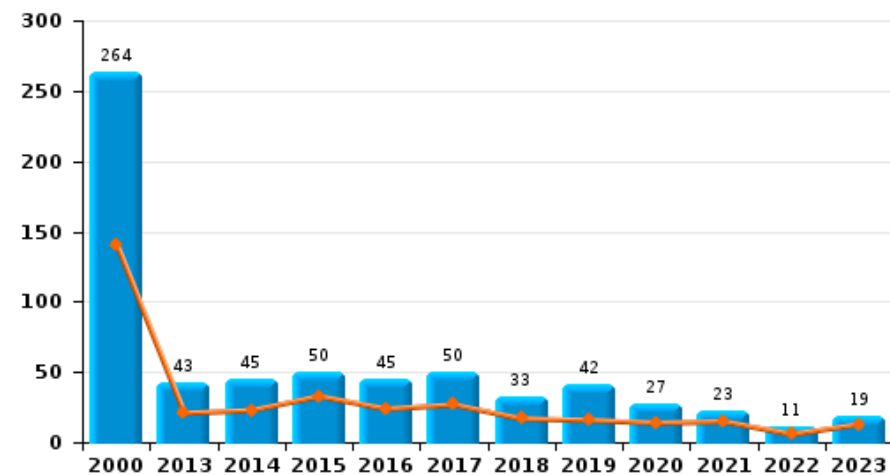
### Inbraak in gebouw (totaal)



### Inbraak in bedrijf of handelszaak



### Inbraak in openbare of overheidsinstelling

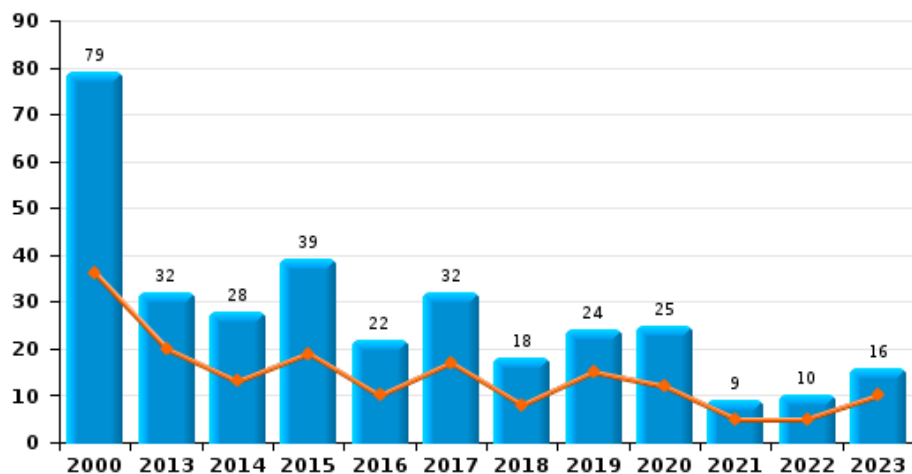




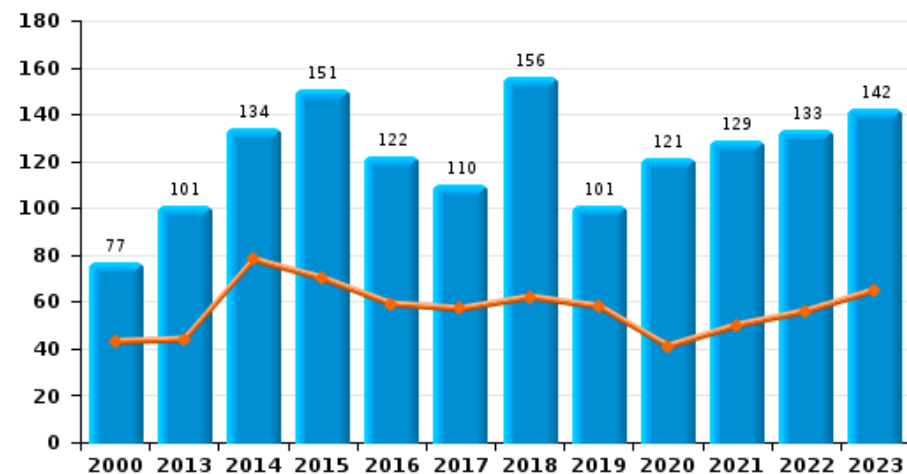
## POLICE BORAÏNE

Jaar	<span style="color: blue;">■</span>
Semester 1	<span style="color: orange;">■</span>

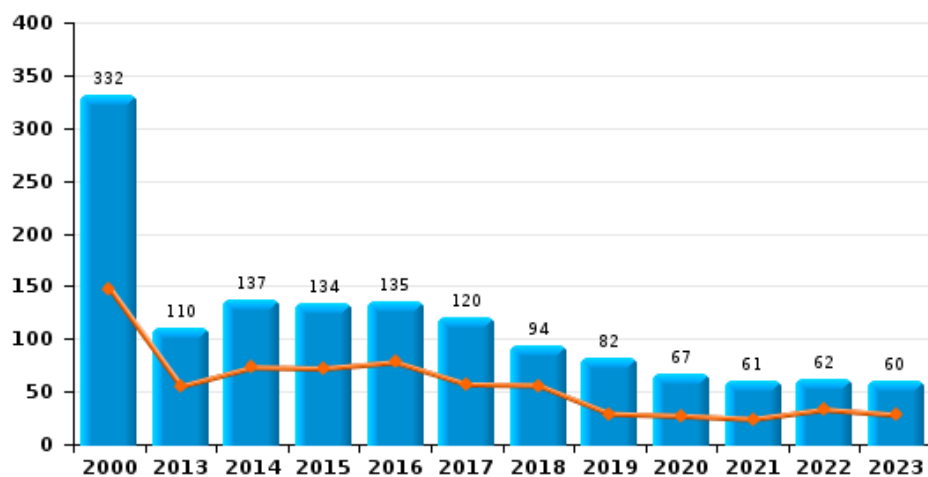
### Diefstal gewapenderhand



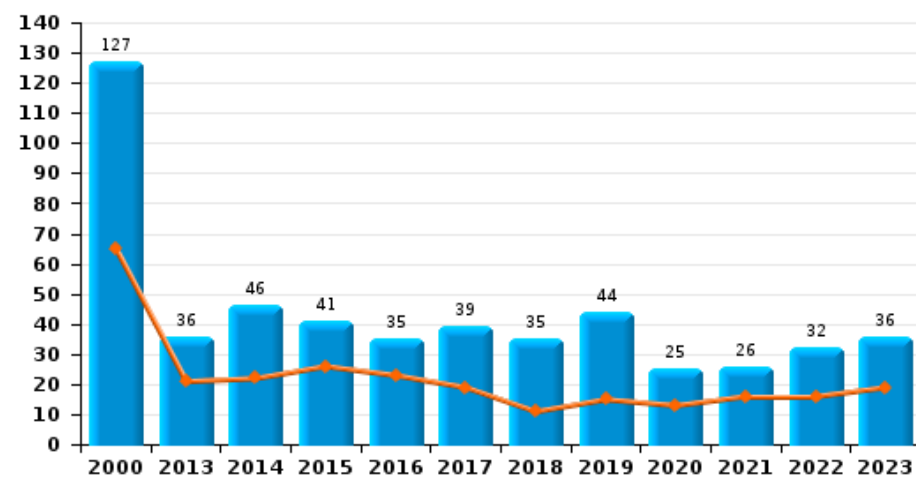
### Winkeldiefstal



### Diefstal met geweld zonder wapen





### Zakkenrollerij

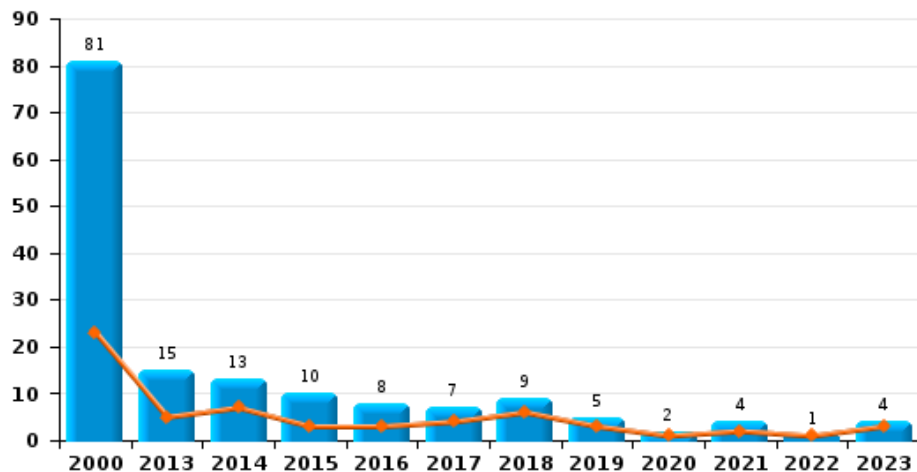




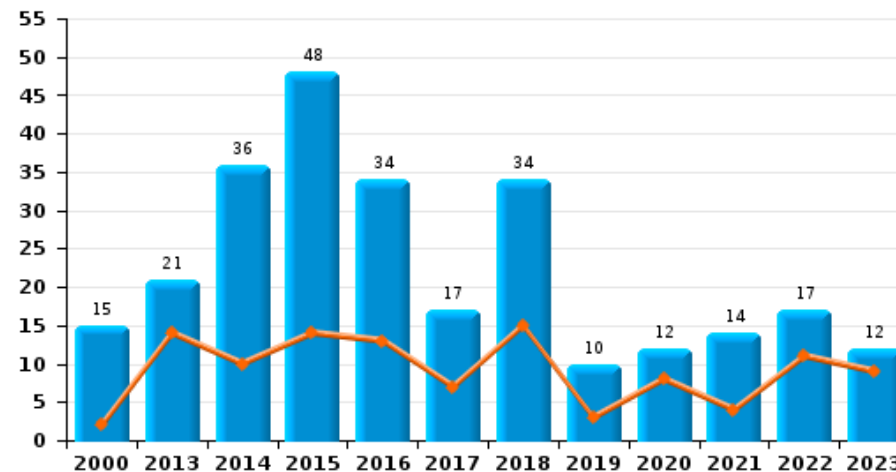
## POLICE BORAINE

Jaar   
Semester 1 

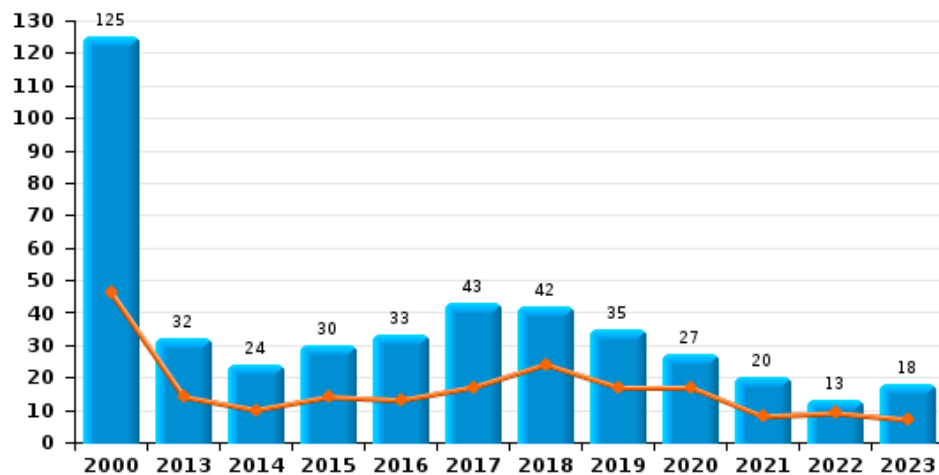
### Handtasroof



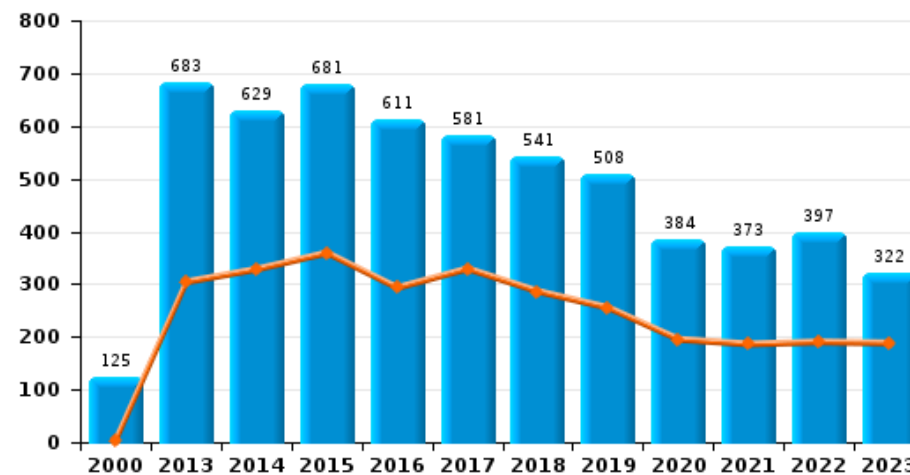
### Graffiti



### Grijpdiefstal



### Beschadiging van auto





## POLICE BORAINNE

### CF Diefstal vervoermiddel

		2000	2013	2014	2015	2016	2017	2018	2019	2020	2021	2022	2023
Autodiefstal	Sem 1	433	68	64	70	64	51	51	55	41	24	28	36
	Sem 2	483	57	62	92	76	49	46	38	30	29	32	52
Totaal		916	125	126	162	140	100	97	93	71	53	60	88
Motodiefstal	Sem 1	12	18	24	18	13	7	7	5	3	12	7	8
	Sem 2	18	23	12	15	17	7	7	9	6	11	5	7
Totaal		30	41	36	33	30	14	14	14	9	23	12	15
Carjacking	Sem 1	23	3	3	6	1	4	4	2		1	3	2
	Sem 2	23	1	2	7	6	3	2	3	2	2	1	
Totaal		46	4	5	13	7	7	6	5	2	3	4	2
Homejacking	Sem 1	1	2			1	2	1	1	1			1
	Sem 2				1	1			1		1		
Totaal		1	2		1	2	2	1	2	1	1		1
Garagediefstal	Sem 1	8	1	1					1	2			1
	Sem 2	8	1						1				
Totaal		16	2	1					2	2			1
Bromfietsdiefstal	Sem 1	106	11	26	32	35	26	24	15	20	25	16	14
	Sem 2	124	22	52	51	41	24	19	26	16	20	24	19
Totaal		230	33	78	83	76	50	43	41	36	45	40	33
Fietsdiefstal	Sem 1	39	31	22	32	19	18	23	22	25	23	22	14
	Sem 2	63	26	36	27	27	28	35	32	21	18	22	17
Totaal		102	57	58	59	46	46	58	54	46	41	44	31



## CF Inbraak

		2000	2013	2014	2015	2016	2017	2018	2019	2020	2021	2022	2023
Woninginbraak	Sem 1	493	385	438	397	361	274	204	252	160	170	128	183
	Sem 2	529	462	498	399	328	250	258	345	154	159	149	141
	Totaal	1.022	847	936	796	689	524	462	597	314	329	277	324
Inbraak in bedrijf of handelszaak	Sem 1	202	72	69	72	50	36	43	35	20	30	13	26
	Sem 2	211	60	71	67	36	39	38	30	16	20	28	12
	Totaal	413	132	140	139	86	75	81	65	36	50	41	38
Inbraak in openbare of overheidsinstelling	Sem 1	141	21	23	33	24	27	17	16	14	15	6	13
	Sem 2	123	22	22	17	21	23	16	26	13	8	5	6
	Totaal	264	43	45	50	45	50	33	42	27	23	11	19
Ramkraak	Sem 1			1				1					
	Sem 2	3							2				
	Totaal	3		1				1	2				
Inbraak in gebouw (totaal)	Sem 1	828	477	530	499	435	337	264	303	194	215	147	221
	Sem 2	847	543	591	482	385	312	312	401	183	187	182	159
	Totaal	1.675	1.020	1.121	981	820	649	576	704	377	402	329	380



## CF Diefstal andere

		2000	2013	2014	2015	2016	2017	2018	2019	2020	2021	2022	2023
Diefstal gewapenderhand	Sem 1	36	20	13	19	10	17	8	15	12	5	5	10
	Sem 2	43	12	15	20	12	15	10	9	13	4	5	6
Totaal		79	32	28	39	22	32	18	24	25	9	10	16
Diefstal met geweld zonder wapen	Sem 1	148	55	73	72	78	57	56	29	27	24	33	28
	Sem 2	184	55	64	62	57	63	38	53	40	37	29	32
Totaal		332	110	137	134	135	120	94	82	67	61	62	60
Diefstal uit of aan voertuig	Sem 1	886	334	282	205	279	171	159	127	118	79	75	100
	Sem 2	895	249	198	270	177	206	163	145	112	102	102	154
Totaal		1.781	583	480	475	456	377	322	272	230	181	177	254
Diefstal van wapens en explosieven	Sem 1	22	21	11	11	6	7	5		7	4	4	6
	Sem 2	29	10	19	18	11	10	8	7	2	4	3	2
Totaal		51	31	30	29	17	17	13	7	9	8	7	8
Handtasroof	Sem 1	23	5	7	3	3	4	6	3	1	2	1	3
	Sem 2	58	10	6	7	5	3	3	2	1	2		1
Totaal		81	15	13	10	8	7	9	5	2	4	1	4
Grijpdiefstal	Sem 1	46	14	10	14	13	17	24	17	17	8	9	7
	Sem 2	79	18	14	16	20	26	18	18	10	12	4	11
Totaal		125	32	24	30	33	43	42	35	27	20	13	18
Zakkenrollerij	Sem 1	65	21	22	26	23	19	11	15	13	16	16	19
	Sem 2	62	15	24	15	12	20	24	29	12	10	16	17
Totaal		127	36	46	41	35	39	35	44	25	26	32	36
Winkeldiefstal	Sem 1	43	44	78	70	59	57	62	58	41	50	56	65
	Sem 2	34	57	56	81	63	53	94	43	80	79	77	77
Totaal		77	101	134	151	122	110	156	101	121	129	133	142



Diefstal met list	Sem 1	37	2	7	8	2	3	7	5	3	14	18	18
	Sem 2	61	5	2	2	1	4	6	12	3	12	11	16
	<b>Totaal</b>	<b>98</b>	<b>7</b>	<b>9</b>	<b>10</b>	<b>3</b>	<b>7</b>	<b>13</b>	<b>17</b>	<b>6</b>	<b>26</b>	<b>29</b>	<b>34</b>
Metaaldiefstal	Sem 1	9	30	17	14	5	23	14	8	2	4	13	14
	Sem 2	16	30	11	13	9	9	16	7	2	14	10	5
	<b>Totaal</b>	<b>25</b>	<b>60</b>	<b>28</b>	<b>27</b>	<b>14</b>	<b>32</b>	<b>30</b>	<b>15</b>	<b>4</b>	<b>18</b>	<b>23</b>	<b>19</b>
Werfdiefstal	Sem 1	50	19	17	21	17	6	13	17	9	4	6	13
	Sem 2	61	21	15	13	10	12	11	6	8	6	16	5
	<b>Totaal</b>	<b>111</b>	<b>40</b>	<b>32</b>	<b>34</b>	<b>27</b>	<b>18</b>	<b>24</b>	<b>23</b>	<b>17</b>	<b>10</b>	<b>22</b>	<b>18</b>
Home-invasie	Sem 1				1			1		1		1	
	Sem 2					1		2	1	1			
	<b>Totaal</b>				<b>1</b>	<b>1</b>		<b>3</b>	<b>1</b>	<b>2</b>		<b>1</b>	
Dierendiefstal	Sem 1	2	6	9	11	9	3	6	2	1	3	6	1
	Sem 2	4	3	9	5	6	6	8	3	6	1	2	4
	<b>Totaal</b>	<b>6</b>	<b>9</b>	<b>18</b>	<b>16</b>	<b>15</b>	<b>9</b>	<b>14</b>	<b>5</b>	<b>7</b>	<b>4</b>	<b>8</b>	<b>5</b>
Ladingdiefstal	Sem 1		15	7	7	8	5	6	8	4	4	5	7
	Sem 2		7	4	1	2	6	9	8	16	7	7	2
	<b>Totaal</b>		<b>22</b>	<b>11</b>	<b>8</b>	<b>10</b>	<b>11</b>	<b>15</b>	<b>16</b>	<b>20</b>	<b>11</b>	<b>12</b>	<b>9</b>





## ICT-criminaliteit

		2000	2013	2014	2015	2016	2017	2018	2019	2020	2021	2022	2023
Betaalkaartfraude	Sem 1	11	42	62	41	53	55	30	111	81	66	131	109
	Sem 2	8	36	37	44	49	47	96	140	110	84	99	105
	Totaal	19	78	99	85	102	102	126	251	191	150	230	214
Phishing	Sem 1										30	14	14
	Sem 2							3	2	20	11	7	
	Totaal							3	2	50	25	21	
Ransomware	Sem 2							1					2
	Totaal							1					2
Shouldersurfing	Sem 1		2		3	1	4		1				1
	Sem 2		1	2		7	1		5		1		
	Totaal		3	2	3	8	5		6		1		1
Skimming	Sem 1							1				1	1
	Sem 2				2				1	1			
	Totaal				2			1	1	1		1	1



## CF Andere

		2000	2013	2014	2015	2016	2017	2018	2019	2020	2021	2022	2023
Geweld tegen beroepen van algemeen belang	Sem 1	3	4	4	4	5	9	8	7	5	6	9	5
	Sem 2	2	6	4	8	4	7	7	7	5	3	9	7
	Totaal	5	10	8	12	9	16	15	14	10	9	18	12
Groepsverkrachting	Sem 1	1		2	1					2	1		1
	Sem 2			1	2	2		1			1	3	
	Totaal	1		3	3	2		1		2	2	3	1
Graffiti	Sem 1	2	14	10	14	13	7	15	3	8	4	11	9
	Sem 2	13	7	26	34	21	10	19	7	4	10	6	3
	Totaal	15	21	36	48	34	17	34	10	12	14	17	12
Beschadiging van auto	Sem 1	5	304	328	359	293	329	286	255	195	186	190	188
	Sem 2	120	379	301	322	318	252	255	253	189	187	207	134
	Totaal	125	683	629	681	611	581	541	508	384	373	397	322
Steekpartij	Sem 1		3	3	4	2		3	2	6	6	6	2
	Sem 2	1	2	1	4		3	1	7	7	11	9	10
	Totaal	1	5	4	8	2	3	4	9	13	17	15	12



## FE Intrafamiliaal geweld (IFG)

		2000	2013	2014	2015	2016	2017	2018	2019	2020	2021	2022	2023
IFG: fysiek, binnen het koppel	Sem 1	32	99	111	141	133	118	116	136	112	123	116	129
	Sem 2	33	102	97	133	127	109	134	127	129	122	155	134
Totaal		65	201	208	274	260	227	250	263	241	245	271	263
IFG: fysiek, tegen afstammelingen	Sem 1	6	18	19	23	26	18	28	16	13	25	19	21
	Sem 2	4	16	13	31	16	11	20	23	28	29	16	20
Totaal		10	34	32	54	42	29	48	39	41	54	35	41
IFG: fysiek, tegen andere leden	Sem 1	71	16	22	32	20	22	34	48	34	28	26	36
	Sem 2	63	20	29	28	27	37	24	38	40	26	37	24
Totaal		134	36	51	60	47	59	58	86	74	54	63	60
IFG: seksueel, binnen het koppel	Sem 1		2		1				1				
	Sem 2					2			1				
Totaal			2		1	2		2					
IFG: seksueel, tegen afstammelingen	Sem 1	3	8	6	1	4	10	4	7	4	4	1	1
	Sem 2	2	2	2	5	3	2	6	4	10	4		3
Totaal		5	10	8	6	7	12	10	11	14	8	1	4
IFG: seksueel, tegen andere leden	Sem 1		1	1			1	1	1		1		1
	Sem 2	1	2		3			2	3				
Totaal		1	3	1	3		1	3	4		1		1
IFG: psychisch, binnen het koppel	Sem 1	73	99	96	98	115	133	128	132	81	98	104	71
	Sem 2	87	97	114	94	103	136	140	126	122	109	108	88
Totaal		160	196	210	192	218	269	268	258	203	207	212	159
IFG: psychisch, tegen afstammelingen	Sem 1	1				6	4	3	1	1	2	2	4
	Sem 2		1		1	5	5	4	3	1	1	2	2
Totaal		1	1		1	11	9	7	4	2	3	4	6



IFG: psychisch, tegen andere leden	Sem 1	5
	Sem 2	
Totaal		5
IFG: economisch, binnen het koppel	Sem 1	3
	Sem 2	1
Totaal		4
IFG: economisch, tegen afstammelingen	Sem 1	1
	Sem 2	1
Totaal		2
IFG: economisch, tegen andere leden	Sem 1	39
	Sem 2	29
Totaal		68

	5	4	3	4	10	3		3	3	11
1	4	1	2	7			4	5	6	10
<b>1</b>	<b>9</b>	<b>5</b>	<b>5</b>	<b>11</b>	<b>10</b>	<b>3</b>	<b>4</b>	<b>8</b>	<b>9</b>	<b>21</b>
5	2	4	6	10	9	5	6	6	3	9
3	5	14	3	4	3	4	8	1	10	3
<b>8</b>	<b>7</b>	<b>18</b>	<b>9</b>	<b>14</b>	<b>12</b>	<b>9</b>	<b>14</b>	<b>7</b>	<b>13</b>	<b>12</b>
				2					1	
1	1								1	
<b>1</b>	<b>1</b>			<b>2</b>					<b>2</b>	
19	11	26	7	12	20	18	6	10	12	5
15	14	14	7	13	13	13	10	5	14	9
<b>34</b>	<b>25</b>	<b>40</b>	<b>14</b>	<b>25</b>	<b>33</b>	<b>31</b>	<b>16</b>	<b>15</b>	<b>26</b>	<b>14</b>



## FE Hormonen en doping

		2000	2013	2014	2015	2016	2017	2018	2019	2020	2021	2022	2023
Humane doping	Sem 1		1	3	4	4			2		3		2
	Sem 2	1	1	4		2	1	3		3			
	Totaal	1	2	7	4	6	1	3	2	3	3		2
Illegale vetmesting	Sem 2									1			
	Totaal									1			



## FE Drugs

		2000	2013	2014	2015	2016	2017	2018	2019	2020	2021	2022	2023
Verkoop van cocaïne	Sem 1		3			4	11	3	2	1	6	7	8
	Sem 2		1	8	4	2	5	4	6	4	3	7	6
	Totaal		4	8	4	6	16	7	8	5	9	14	14
Import-export van cocaïne	Sem 1		1					1					
	Totaal		1					1					
Productie van synthetische drugs	Sem 1				1								
	Sem 2											1	
	Totaal				1							1	
Verkoop van synthetische drugs	Sem 1			1		2					2		2
	Sem 2	1			4	2	3	2	2			2	2
	Totaal	1		1	4	4	3	2	2		2	2	4
Productie van cannabis (teelt)	Sem 1			2	5	3	1	2	3	4	4	4	
	Sem 2		3	5	5	1	5	4	2	6	5	4	2
	Totaal		3	7	10	4	6	6	5	10	9	8	2
Import-export van cannabis in grote hoeve.	Sem 2				2								
	Totaal				2								
Verkoop van cannabis in grote hoeveelheid	Sem 1				1								
	Sem 2			1								2	
	Totaal			1	1							2	
Import-export van heroïne	Sem 2								1				
	Totaal								1				
Verkoop-handel van heroïne	Sem 1		2					1					1
	Sem 2		1			2	1		1				1
	Totaal		3			2	1	1	1				2



## FE Wapenzwendel

		2000	2013	2014	2015	2016	2017	2018	2019	2020	2021	2022	2023
Handel en productie van vuurwapen	Sem 1		2	3	1	2		1	2	3			
	Sem 2	1	1		4	2	2		1	1		1	1
Totaal		1	3	3	5	4	2	1	3	4		1	1
Handel en productie van niet-vuurwapen	Sem 1			1			1	1					1
	Totaal			1			1	1					1



## FE Mensenhandel

		2000	2013	2014	2015	2016	2017	2018	2019	2020	2021	2022	2023
Mensenhandel - economische uitbuiting	Sem 1				1			1	1				
	Sem 2		1	2	2	1				2			
Totaal			1	2	3	1		1	1	2			
Mensenhandel - seksuele uitbuiting	Sem 1	2	1	3	3		1	2		1		2	3
	Sem 2	1			1	2		3	3			2	2
Totaal		3	1	3	4	2	1	5	3	1		4	5





## FE Geweld in de publieke ruimte

		2000	2013	2014	2015	2016	2017	2018	2019	2020	2021	2022	2023
Fysiek geweld (openbaar vervoer)	Sem 1	5	4	3	1	5	5	3	3	2	2	4	7
	Sem 2	5	3	3	4	3	3	1	4	1	3	5	8
Totaal		10	7	6	5	8	8	4	7	3	5	9	15
Fysiek geweld (openbare weg)	Sem 1	131	184	203	219	191	190	169	189	170	131	185	164
	Sem 2	141	196	205	174	168	197	211	174	162	174	163	202
Totaal		272	380	408	393	359	387	380	363	332	305	348	366
Fysiek geweld (andere openbare plaats)	Sem 1	3	8	3	2	2	1	1	4	2	1	4	9
	Sem 2	5	4	4	4	4	4	5	5	2	2	5	6
Totaal		8	12	7	6	6	5	6	9	4	3	9	15
Fysiek geweld (publiek toegankelijke plaats)	Sem 1	46	19	31	36	34	21	28	29	20	18	25	32
	Sem 2	39	23	31	30	19	27	28	37	21	23	39	32
Totaal		85	42	62	66	53	48	56	66	41	41	64	64
Seksueel geweld (openbaar vervoer)	Sem 1			1			1	1		1	1		
	Sem 2								1		1	1	2
Totaal				1			1	1	1	1	2	1	2
Seksueel geweld (openbare weg)	Sem 1	5	9	14	10	9	8	9	9	6	8	6	7
	Sem 2	6	4	13	5	6	10	9	3	7	5	8	7
Totaal		11	13	27	15	15	18	18	12	13	13	14	14
Seksueel geweld (andere openbare plaats)	Sem 1			1	1	1	2			1	2		
	Sem 2	1	1	2	2				1	1	1	2	
Totaal		1	1	3	3	1	2		1	2	3	2	
Seksueel geweld (publiek toegankelijke plaats)	Sem 1	2	1	3	1	2	3	3	3	2		4	4
	Sem 2	1		4	1	1	2	6	5	2	1	2	3
Totaal		3	1	7	2	3	5	9	8	4	1	6	7



Psychisch geweld (openbaar vervoer)	Sem 1	4	7	5	2	2	1	2		4	1	7	3
	Sem 2		3	4			1	4	3	1	2	3	2
	<b>Totaal</b>	<b>4</b>	<b>10</b>	<b>9</b>	<b>2</b>	<b>2</b>	<b>2</b>	<b>6</b>	<b>3</b>	<b>5</b>	<b>3</b>	<b>10</b>	<b>5</b>
Psychisch geweld (openbare weg)	Sem 1	105	189	284	251	234	233	195	177	168	166	184	184
	Sem 2	113	252	258	231	232	231	188	184	209	164	180	183
	<b>Totaal</b>	<b>218</b>	<b>441</b>	<b>542</b>	<b>482</b>	<b>466</b>	<b>464</b>	<b>383</b>	<b>361</b>	<b>377</b>	<b>330</b>	<b>364</b>	<b>367</b>
Psychisch geweld (andere openbare plaats)	Sem 1	4	13	18	12	10	7	6	9	2	3	15	15
	Sem 2	3	9	26	14	19	4	8	8	4	3	8	6
	<b>Totaal</b>	<b>7</b>	<b>22</b>	<b>44</b>	<b>26</b>	<b>29</b>	<b>11</b>	<b>14</b>	<b>17</b>	<b>6</b>	<b>6</b>	<b>23</b>	<b>21</b>
Psychisch geweld (publiek toegankelijke plaats)	Sem 1	23	30	29	31	26	30	38	28	24	23	27	31
	Sem 2	36	29	39	40	46	31	26	35	20	14	19	27
	<b>Totaal</b>	<b>59</b>	<b>59</b>	<b>68</b>	<b>71</b>	<b>72</b>	<b>61</b>	<b>64</b>	<b>63</b>	<b>44</b>	<b>37</b>	<b>46</b>	<b>58</b>
Diefstal gewapenderhand (openbaar vervoer)	Sem 2	2	1										
	<b>Totaal</b>	<b>2</b>	<b>1</b>										
Diefstal gewapenderhand (openbare weg)	Sem 1	15	4	6	3	4	6	3	4	3	3	1	4
	Sem 2	19	1	5	6	5	6	4	3	2		2	3
	<b>Totaal</b>	<b>34</b>	<b>5</b>	<b>11</b>	<b>9</b>	<b>9</b>	<b>12</b>	<b>7</b>	<b>7</b>	<b>5</b>	<b>3</b>	<b>3</b>	<b>7</b>
Diefstal gewapenderhand (andere openbare plaats)	Sem 1											1	
	Sem 2		1		1					1			
	<b>Totaal</b>		<b>1</b>		<b>1</b>				<b>1</b>			<b>1</b>	
Diefstal gewapenderhand (publiek toegank. plaats)	Sem 1	11	11	3	9	2	5	4	10	5	1		1
	Sem 2	13	2	3	3	3	3	4	5	5	2	1	1
	<b>Totaal</b>	<b>24</b>	<b>13</b>	<b>6</b>	<b>12</b>	<b>5</b>	<b>8</b>	<b>8</b>	<b>15</b>	<b>10</b>	<b>3</b>	<b>1</b>	<b>2</b>
Diefstal geweld zonder wapen (openbaar vervoer)	Sem 1	2	3	2	6	1	3	3				1	
	Sem 2	5	4			2	1	1	3	1	2	1	3
	<b>Totaal</b>	<b>7</b>	<b>7</b>	<b>2</b>	<b>6</b>	<b>3</b>	<b>4</b>	<b>4</b>	<b>3</b>	<b>1</b>	<b>2</b>	<b>2</b>	<b>3</b>



Diefstal geweld zonder wapen (openbare weg)	Sem 1	101
	Sem 2	134
Totaal		235
Diefstal geweld zonder wapen (and. openb. plaats)	Sem 1	2
	Sem 2	1
Totaal		3
Diefstal geweld zonder wapen (pub. toegank. pl.)	Sem 1	23
	Sem 2	25
Totaal		48

29	37	38	44	28	31	15	17	11	16	17
33	36	48	34	40	18	26	21	20	12	14
62	73	86	78	68	49	41	38	31	28	31
	1	4		1	1	1				
1	1	1	1	2		1	1			1
1	2	5	1	3	1	2	1			1
8	9	7	11	5	11	5	4	6	6	3
8	9	5	7	5	6	7	9	9	4	2
16	18	12	18	10	17	12	13	15	10	5



## FE Andere

		2000	2013	2014	2015	2016	2017	2018	2019	2020	2021	2022	2023
Nepagenten	Sem 1			1				2		1	2		1
	Sem 2	3	1				1	1		1	1		
Totaal		3	1	1			1	3		2	3		1
Terrorisme, extremisme en radicalisme	Sem 1				2	1				1	2		1
	Sem 2							1		1			1
Totaal					2	1		1		2	2		2
Cyberbelaging	Sem 1	7	4	10	10	11	15	14	17	52	72	97	60
	Sem 2	1	6	6	5	9	4	12	68	72	85	65	69
Totaal		8	10	16	15	20	19	26	85	124	157	162	129
Identiteitsfraude	Sem 1	18	33	35	32	37	37	40	42	40	42	52	54
	Sem 2	10	20	36	46	35	35	28	36	50	35	59	47
Totaal		28	53	71	78	72	72	68	78	90	77	111	101



## POLICE BORAINÉ

### 2022

#### CF Diefstal vervoermiddel

	Jan	Feb	Maa	Apr	Mei	Jun	Jul	Aug	Sep	Okt	Nov	Dec	Totaal
Autodiefstal	4	6	3	4	4	7	6	3	3	8	4	8	60
Motodiefstal	1	3		2		1	1	1	1	1	1		12
Carjacking		2		1					1				4
Bromfietsdiefstal	2	3		2	2	7	5	4	3	4	4	4	40
Fietsdiefstal	1	2	2	5	4	8	4	7	4	2	2	3	44

#### CF Inbraak

	Jan	Feb	Maa	Apr	Mei	Jun	Jul	Aug	Sep	Okt	Nov	Dec	Totaal
Woninginbraak	23	28	17	24	13	23	24	30	21	25	20	29	277
Inbraak in bedrijf of handelszaak	1	2	2		5	3	1	6	10	1	5	5	41
Inbraak in openbare of overheidsinstelling	1	2	3				2		1	2			11
Inbraak in gebouw (totaal)	25	32	22	24	18	26	27	36	32	28	25	34	329



## CF Diefstal andere

	Jan	Feb	Maa	Apr	Mei	Jun	Jul	Aug	Sep	Okt	Nov	Dec	Totaal
Diefstal gewapenderhand	2	1			1	1		1	1	2	1		10
Diefstal met geweld zonder wapen	2	10	8	2	6	5	5	6	5	7	3	3	62
Diefstal uit of aan voertuig	13	13	15	13	10	11	14	22	16	14	16	20	177
Diefstal van wapens en explosieven	1		2	1				2	1				7
Handtasroof			1										1
Grijpdiefstal	1		3		3	2		2			2		13
Zakkenrollerij	1	3		6	4	2	2	4	3	1	3	3	32
Winkeldiefstal	8	2	17	9	15	5	8	10	11	15	18	15	133
Diefstal met list	1	4	4	2	3	4	2	1	1	3	2	2	29
Metaaldiefstal	3	1	2	5	1	1	1	2	2	3	1	1	23
Werfdiefstal		3	1	2				4	4	1	4	3	22
Home-invasie	1												1
Dierendiefstal	1		2	1	1	1		2					8
Ladingdiefstal		3			1	1			1	1	1	4	12

## ICT-criminaliteit

	Jan	Feb	Maa	Apr	Mei	Jun	Jul	Aug	Sep	Okt	Nov	Dec	Totaal
Betaalkaartfraude	14	18	33	30	17	19	11	14	16	31	14	13	230
Phishing	4	3	2	4		1	1	2	1	2	2	3	25
Skimming				1									1

## CF Andere

	Jan	Feb	Maa	Apr	Mei	Jun	Jul	Aug	Sep	Okt	Nov	Dec	Totaal
Geweld tegen beroepen van algemeen belang		4	2	2	1		1	3		2	2	1	18
Groepsverkrachting										1		2	3
Graffiti	5		2	1	1	2			2	2	1	1	17
Beschadiging van auto	37	34	18	30	43	28	36	36	41	32	34	28	397
Steekpartij	1	2		1	1	1	2	1	1	2	2	1	15



### FE Intrafamiliaal geweld (IFG)

	Jan	Feb	Maa	Apr	Mei	Jun	Jul	Aug	Sep	Okt	Nov	Dec	Totaal
IFG: fysiek, binnen het koppel	13	19	16	25	19	24	27	32	21	25	26	24	271
IFG: fysiek, tegen afstammelingen	4	1	6	2	4	2	2	4	4	1	4	1	35
IFG: fysiek, tegen andere leden	3	4	6	3	5	5	7	11	5	4	5	5	63
IFG: seksueel, tegen afstammelingen			1										1
IFG: psychisch, binnen het koppel	20	16	14	21	21	12	13	13	19	25	22	16	212
IFG: psychisch, tegen afstammelingen			1			1				2			4
IFG: psychisch, tegen andere leden			1			2	1	3			2		9
IFG: economisch, binnen het koppel		1	1			1	2		1	3	3	1	13
IFG: economisch, tegen afstammelingen						1	1						2
IFG: economisch, tegen andere leden	2	1	1		5	3	2	1	2	4	2	3	26

### FE Drugs

	Jan	Feb	Maa	Apr	Mei	Jun	Jul	Aug	Sep	Okt	Dec	Totaal
Verkoop van cocaïne	1	2			1	3	2		3	2		14
Productie van synthetische drugs								1				1
Verkoop van synthetische drugs										1	1	2
Productie van cannabis (teelt)	1		1	1		1	1	3				8
Verkoop van cannabis in grote hoeveelheid							1			1		2

### FE Wapenzwandel

	Dec	Totaal
Handel en productie van vuurwapen	1	1

### FE Mensenhandel

	Jan	Jun	Sep	Okt	Totaal
Mensenhandel - seksuele uitbuiting	1	1	1	1	4



## FE Geweld in de publieke ruimte

	Jan	Feb	Maa	Apr	Mei	Jun	Jul	Aug	Sep	Okt	Nov	Dec	Totaal
Fysiek geweld (openbaar vervoer)	1	2				1				2	2	1	9
Fysiek geweld (openbare weg)	24	35	35	28	36	27	31	27	26	29	25	25	348
Fysiek geweld (andere openbare plaats)	1	1		2				2		1	1	1	9
Fysiek geweld (publiek toegankelijke plaats)	3	6	6	3	4	3	5	6	3	7	10	8	64
Seksueel geweld (openbaar vervoer)												1	1
Seksueel geweld (openbare weg)		1	1		2	2		1	2	3	1	1	14
Seksueel geweld (andere openbare plaats)								2					2
Seksueel geweld (publiek toegankelijke plaats)			2	2					1			1	6
Psychisch geweld (openbaar vervoer)	3	1	1			2				1		2	10
Psychisch geweld (openbare weg)	27	28	33	29	35	32	28	38	34	27	27	26	364
Psychisch geweld (andere openbare plaats)	1	2	1	3	3	5		1	1		6		23
Psychisch geweld (publiek toegankelijke plaats)	4	8	5	2	4	4	3	2	1	4	5	4	46
Diefstal gewapenderhand (openbare weg)		1								1	1		3
Diefstal gewapenderhand (andere openbare plaats)						1							1
Diefstal gewapenderhand (publiek toegank. plaats)									1				1
Diefstal geweld zonder wapen (openbaar vervoer)		1									1		2
Diefstal geweld zonder wapen (openbare weg)	1	4	5	1	4	1	2	4	3	2		1	28
Diefstal geweld zonder wapen (pub. toegank. pl.)		3	1		1	1	2			2			10

## FE Andere

	Jan	Feb	Maa	Apr	Mei	Jun	Jul	Aug	Sep	Okt	Nov	Dec	Totaal
Cyberbelaging	19	17	14	13	13	21	6	20	12	8	13	6	162
Identiteitsfraude	7	10	10	9	6	10	8	11	13	8	11	8	111





2023

## CF Diefstal vervoermiddel

	Jan	Feb	Maa	Apr	Mei	Jun	Jul	Aug	Sep	Okt	Nov	Dec	Totaal
Autodiefstal	12	4	5	4	5	6	7	8	7	10	10	10	88
Motodiefstal		1	4		1	2		4	1			2	15
Carjacking		1		1									2
Homejacking			1										1
Garagediefstal		1											1
Bromfietsdiefstal	1	3	6	1	1	2	6	1		3	5	4	33
Fietsdiefstal	2	1	3	4	3	1	2	5	2	3		5	31

## CF Inbraak

	Jan	Feb	Maa	Apr	Mei	Jun	Jul	Aug	Sep	Okt	Nov	Dec	Totaal
Woninginbraak	48	32	27	25	32	19	19	28	20	28	27	19	324
Inbraak in bedrijf of handelszaak	8	4	5	4	4	1	2	1	1	1	3	4	38
Inbraak in openbare of overheidsinstelling	2	1	5	1	2	2	1	2	1	1		1	19
Inbraak in gebouw (totaal)	58	37	37	29	38	22	22	31	22	30	30	24	380



## CF Diefstal andere

	Jan	Feb	Maa	Apr	Mei	Jun	Jul	Aug	Sep	Okt	Nov	Dec	Totaal
Diefstal gewapenderhand	2	1	3	1	1	2		2	1	1	1	1	16
Diefstal met geweld zonder wapen	5	6	3	5	4	5	7	5	3	4	9	4	60
Diefstal uit of aan voertuig	26	16	19	7	16	16	14	13	16	29	53	29	254
Diefstal van wapens en explosieven	2	1	1			2					1	1	8
Handtasroof	1	2					1						4
Grijpdiefstal	1	2	1	2		1	3	2	1		5		18
Zakkenrollerij	1	2	9	3	3	1	4	3	3	3	2	2	36
Winkeldiefstal	7	4	18	10	18	8	12	17	11	18	9	10	142
Diefstal met list	1	2	4	4	4	3	1	3	1	3	4	4	34
Metaaldiefstal		2	2	3	4	3	1	1		2	1		19
Werfdiefstal	2	1	2	4	2	2	2				3		18
Dierendiefstal			1					1	2			1	5
Ladingdiefstal	1		2		1	3					1	1	9

## ICT-criminaliteit

	Jan	Feb	Maa	Apr	Mei	Jun	Jul	Aug	Sep	Okt	Nov	Dec	Totaal
Betaalkaartfraude	27	30	17	17	8	10	17	21	24	16	18	9	214
Phishing	4	7		1	1	1	1		2	3		1	21
Ransomware											1	1	2
Shouldersurfing		1											1
Skimming			1										1

## CF Andere

	Jan	Feb	Maa	Apr	Mei	Jun	Jul	Aug	Sep	Okt	Nov	Dec	Totaal
Geweld tegen beroepen van algemeen belang		1	2		1	1			4	1		2	12
Groepsverkrachting				1									1
Graffiti	2	3	1		2	1	1		1		1		12
Beschadiging van auto	31	33	39	18	37	30	25	19	20	25	23	22	322
Steekpartij	1			1			2		1	2	2	3	12



### FE Intrafamiliaal geweld (IFG)

	Jan	Feb	Maa	Apr	Mei	Jun	Jul	Aug	Sep	Okt	Nov	Dec	Totaal
IFG: fysiek, binnen het koppel	20	21	17	23	25	23	15	15	35	16	32	21	263
IFG: fysiek, tegen afstammelingen	4	4	4	3	5	1	6	4	3	4	2	1	41
IFG: fysiek, tegen andere leden	7	4	8	6	5	6	3	2	3	5	6	5	60
IFG: seksueel, tegen afstammelingen			1						1			2	4
IFG: seksueel, tegen andere leden	1												1
IFG: psychisch, binnen het koppel	11	11	10	11	16	12	18	10	11	12	16	21	159
IFG: psychisch, tegen afstammelingen	1	1			2				1			1	6
IFG: psychisch, tegen andere leden	4		3	1	1	2	2	2		4	2		21
IFG: economisch, binnen het koppel	2	1	2	2		2	2		1				12
IFG: economisch, tegen andere leden	1	1		1	2		5	1		2		1	14

### FE Hormonen en doping

	Maa	Mei	Totaal
Humane doping	1	1	2

### FE Drugs

	Jan	Feb	Maa	Jun	Jul	Aug	Sep	Okt	Dec	Totaal
Verkoop van cocaïne	1	3	1	3	1	1		1	3	14
Verkoop van synthetische drugs	2					1		1		4
Productie van cannabis (teelt)						1	1			2
Verkoop-handel van heroïne		1							1	2

### FE Wapenzwendel

	Jun	Nov	Totaal
Handel en productie van vuurwapen		1	1
Handel en productie van niet-vuurwapen	1		1

### FE Mensenhandel

	Apr	Mei	Jun	Jul	Aug	Totaal
Mensenhandel - seksuele uitbuiting	1	1	1	1	1	5



## FE Geweld in de publieke ruimte

	Jan	Feb	Maa	Apr	Mei	Jun	Jul	Aug	Sep	Okt	Nov	Dec	Totaal
Fysiek geweld (openbaar vervoer)		1	2	2		2			1	3	2	2	15
Fysiek geweld (openbare weg)	25	18	26	33	29	33	34	32	41	32	32	31	366
Fysiek geweld (andere openbare plaats)	1		3	1	3	1	2		1	1	2		15
Fysiek geweld (publiek toegankelijke plaats)	7	3	6	3	10	3	5	4	7	2	6	8	64
Seksueel geweld (openbaar vervoer)											2		2
Seksueel geweld (openbare weg)	1		1		3	2	2	2	2			1	14
Seksueel geweld (publiek toegankelijke plaats)			2	1	1			1	1		1		7
Psychisch geweld (openbaar vervoer)				2		1			1	1			5
Psychisch geweld (openbare weg)	32	29	33	26	31	33	25	26	37	38	31	26	367
Psychisch geweld (andere openbare plaats)	3		5	2	4	1	4		1	1			21
Psychisch geweld (publiek toegankelijke plaats)	3	5	8	4	6	5	4	4	9	5	2	3	58
Diefstal gewapenderhand (openbare weg)	1		1	1		1		2				1	7
Diefstal gewapenderhand (publiek toegank. plaats)					1						1		2
Diefstal geweld zonder wapen (openbaar vervoer)								1		1		1	3
Diefstal geweld zonder wapen (openbare weg)	4	5	1	5	1	1	4	2	3	2	3		31
Diefstal geweld zonder wapen (and. openb. plaats)											1		1
Diefstal geweld zonder wapen (pub. toegank. pl.)			1		2		1					1	5

## FE Andere

	Jan	Feb	Maa	Apr	Mei	Jun	Jul	Aug	Sep	Okt	Nov	Dec	Totaal
Nepagenten					1								1
Terrorisme, extremisme en radicalisme					1				1				2
Cyberbelaging	12	16	15	6	7	4	8	8	20	8	15	10	129
Identiteitsfraude	10	9	11	7	8	9	8	9	12	3	8	7	101

# ***POLITIËLE CRIMINALITEITSSTATISTIEKEN***

---

***PLEEGPLAATS: POLITIEZONE***

**POLICE BORAINÉ**

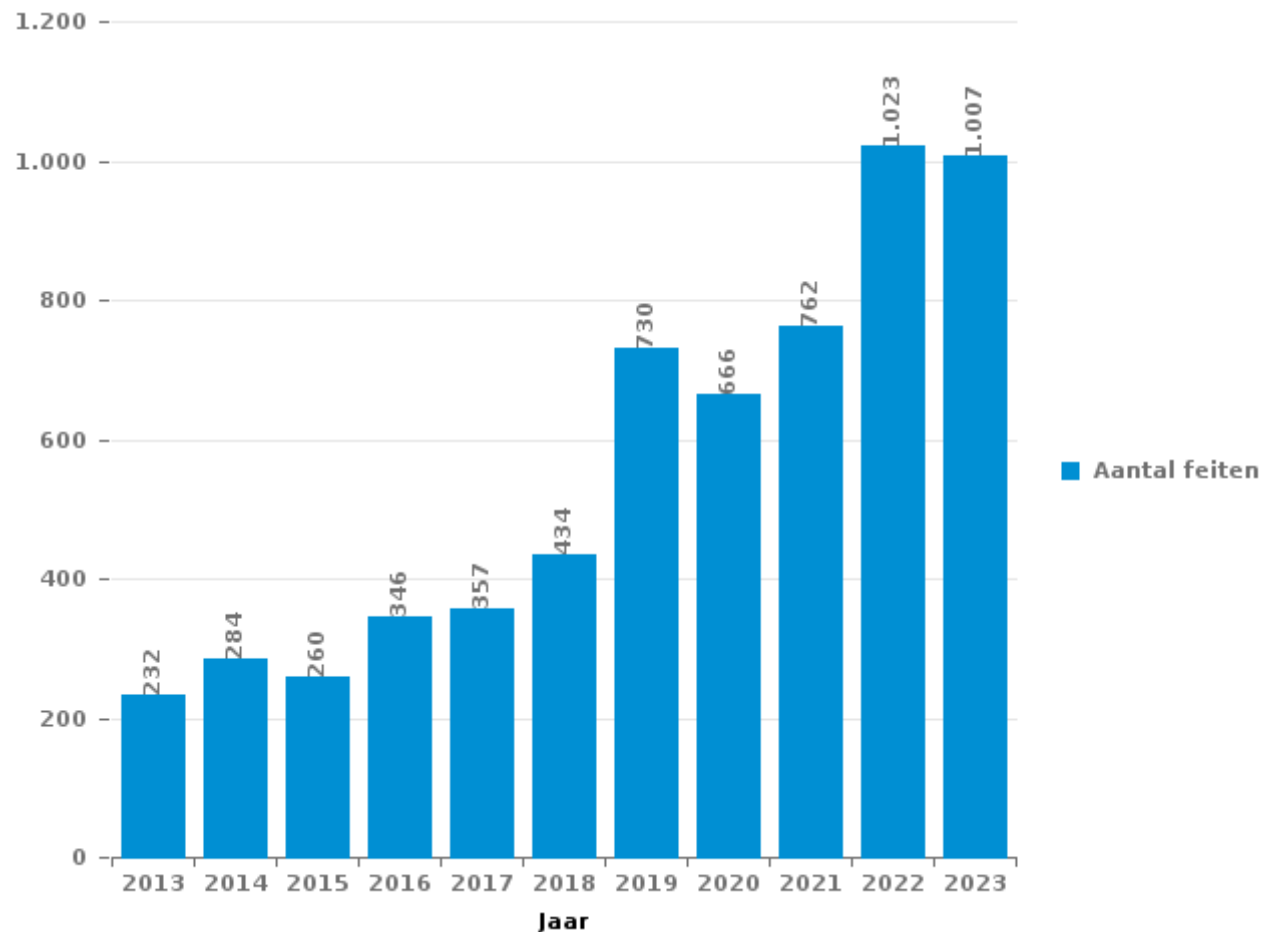
***DEEL III : ICT***



## **POLICE BORAINÉ**

### Totaal aantal misdrijven met een ICT/online element sinds 2013

(deze cijfers kunnen een onderschatting zijn, dit afhankelijk van vattingspraktijken en technische beperkingen)





## ICT/online-crime in strikte zin

### Inbreuken (exhaustief)

	2013	2014	2015	2016	2017	2018	2019	2020	2021	2022	2023
Informaticacriminaliteit: Hacking:	11	5	6	11	6	11	29	22	18	19	16
Informaticacriminaliteit: Informaticabedrog:	143	169	149	226	228	236	450	314	318	435	490
Informaticacriminaliteit: Sabotage:	6	2	2	2	1	1	5	2		2	1
Informaticacriminaliteit: Valsheid in informatica:	6	4	2	1	10	5	2	6	3	2	7
Misdr. tegen andere morele waarden en gevoelens: Schenden van communicatie door particulier:	1			1				3			
Sociaal strafwetboek: Misdr. tegen openbare trouw in sociaal strafrecht: Valsheid in informatica								1		1	
<b>Totaal:</b>	<b>167</b>	<b>180</b>	<b>159</b>	<b>241</b>	<b>245</b>	<b>253</b>	<b>486</b>	<b>348</b>	<b>339</b>	<b>459</b>	<b>514</b>

### Criminele figuren (apart bekijken - niet optellen met iets anders - risico op dubbeltelling!)

	2013	2014	2015	2016	2017	2018	2019	2020	2021	2022	2023
Betaalkaartfraude	78	99	85	102	102	126	251	191	150	230	214
Phishing							3	2	50	25	21
Ransomware							1				2
Shouldersurfing	3	2	3	8	5		6		1		1
Skimming				2		1	1	1		1	1



## ICT/online-crime in ruime zin

Inbreuken (enkel als feitcode bestaat)

	2013	2014	2015	2016	2017	2018	2019	2020	2021	2022	2023
Bedrog: Oplichting: Internetfraude	51	84	80	80	83	136	150	175	235	364	336
Misd. tegen andere morele waarden en gevoelens: Cyberlokking (lokken van minderjarige via ICT):								1			
Wapens en springstoffen: Andere: Verkoop per postorder/ internet van vuurwapen	1		2								
Zedenmisdrijven: Grooming (contact via ICT met minderjarige < 16 j):				2			1	2			
Zedenmisdrijven: Kinderpornografie: Toegang kinderporno via technologie						2	2	1	1	1	
Zedenmisdrijven: Voyeurisme: Verspreiding opname naaktheid of intimiteit					7	8	16	19	15	7	
<b>Totaal:</b>	<b>52</b>	<b>84</b>	<b>82</b>	<b>82</b>	<b>90</b>	<b>146</b>	<b>169</b>	<b>198</b>	<b>251</b>	<b>372</b>	<b>336</b>

Criminele figuren (apart bekijken - niet optellen met iets anders - risico op dubbeltelling!)

	2013	2014	2015	2016	2017	2018	2019	2020	2021	2022	2023
Cyberbelaging	10	16	15	20	19	26	85	124	157	162	129



# ***POLITIËLE CRIMINALITEITSSTATISTIEKEN***

---

***PLEEGPLAATS: POLITIEZONE***

**POLICE BORAINÉ**

***DEEL IV : BESTEMMING PLAATS***



## POLICE BORAINNE

## Diefstal en afpersing

	2000	2013	2014	2015	2016	2017	2018	2019	2020	2021	2022	2023
Openbare weg	2.296	989	889	886	824	620	564	493	410	369	384	506
Woning: huis	1.033	827	847	815	669	526	468	526	320	341	287	351
Winkel	633	271	292	302	249	225	297	232	206	221	210	171
Parking	576	113	102	124	90	108	113	85	81	51	55	84
Woning: onbepaald	37	182	215	190	152	141	112	129	54	44	49	62
Onbekend	240	58	93	97	85	92	82	71	50	114	99	48
Woning: garage	199	89	116	88	96	67	61	85	46	44	43	37
Onderwijsinstelling	267	43	56	63	45	42	55	42	19	10	15	15
Woning: aanhorigheid	73	54	66	87	74	42	34	29	43	42	56	24
Woning: appartement	51	55	67	54	68	50	41	55	40	31	30	30
Horeca	156	63	62	51	29	27	34	34	12	14	14	12
Bedrijf	94	52	38	49	37	52	32	44	17	24	19	25
Ziekenhuis	177	32	22	31	35	25	24	11	8	6	9	15
Vervoermiddel: auto	161	46	41	26	34	30	12	10	4	5	3	11
Woning: oprit	110	42	34	38	35	27	18	13	18	15	6	14
Werf	94	39	30	33	27	18	24	23	17	10	22	18
Andere	28	47	40	32	28	29	23	21	11	17	20	10
Terrein	38	35	24	36	23	23	21	14	13	5	16	8
Openbare dienst	42	34	30	15	19	17	16	12	2	17	5	14
Benzinestation	48	20	26	25	23	12	12	12	5	13	9	10
Sportinfrastructuur	31	16	28	20	20	22	23	10	6	7	12	9
Recreatie en cultuur	44	18	18	16	17	22	12	10	6	5	12	6
Bank / financiële instelling	13	16	18	16	15	15	6	28	11	6	10	9
Begraafplaats	17	27	25	6	6	12	13	12	2	6	8	5
Bestuurlijk gebouw	19	10	13	7	10	16	11	13	6	7	4	5
Spoorwegstation / busstation / metrostation	40	5	10	6	13	7	12	5	4	8	1	5
Dokter / tandarts / apotheker	12	12	11	14	6	13	7	9	6	3	2	9
Vervoermiddel: andere	9	13	10	12	11	9	8	9	4	4		9
Dienst	25	8	7	2	8	7	10	7	5	5	4	2
Rusthuis	24	7	7	6	7	13	6	3	2	2	7	2
Woning: andere	8	11	8	8	8	3	5	9	3	2	1	2
Stadion	18	11	4	4	4	3	3	5	4	2	1	2
Vervoermiddel: vrachtwagen	11	7	10	4	9	3	4	4	1			3
Vervoermiddel: autobus / autocar	3	3	4	6	4	4	6	5	3	4	3	2
Religieus gebouw	7	5	4	3	4	9	4	2	3	4	1	
Vervoermiddel: trein / tram / metrotrein	6	4	5	7	4	3	3	1	2	1	4	1
Luchthaven	1	9	7	2	1			1				
Bankautomaat	6											
Ontuchthuis			2		2					1		1
Bushalte / tramhalte	1	1	1	1								
Fietsenstandplaats							1	2	1			
Waterlopen en zeeën	1											
<b>Totaal</b>	<b>6.649</b>	<b>3.274</b>	<b>3.282</b>	<b>3.182</b>	<b>2.791</b>	<b>2.334</b>	<b>2.177</b>	<b>2.076</b>	<b>1.445</b>	<b>1.460</b>	<b>1.421</b>	<b>1.537</b>



## POLICE BORAINNE

## Beschadigen van eigendom

	2000	2013	2014	2015	2016	2017	2018	2019	2020	2021	2022	2023
Openbare weg	484	683	661	719	599	578	608	523	414	372	421	348
Woning: hoofdverblijf	367	280	355	406	335	332	269	272	260	244	224	273
Woning: onbepaald	18	76	77	63	65	61	70	55	38	35	33	36
Parking	49	46	41	44	58	37	43	40	35	35	25	35
Onderwijsinstelling	48	13	17	23	17	10	22	16	10	5	5	9
Woning: garage	33	16	18	27	20	18	19	5	6	6	12	5
Onbekend	34	12	18	11	5	12	14	7	5	28	11	12
Terrein	21	21	16	17	12	20	12	9	9	12	9	11
Winkel	46	14	15	15	15	10	6	9	4	9	4	6
Woning: oprit	22	10	15	16	12	12	15	16	11	6	5	8
Vervoermiddel: auto	57	17	22	13	10	6	5	3	1	3	6	2
Woning: tuin	15	7	16	15	10	7	18	15	9	8	10	14
Horeca	28	18	17	20	10	10	5	10	6		6	5
Politiebureau		5	19	15	13	11	6	11	16	12	8	9
Bedrijf	26	10	3	10	5	19	5	9	3	3	7	1
Woning: aanhorigheid	11	9	7	10	6	8	6	9	11	6	4	6
Openbare dienst	15	8	8	10	3	9	6	2	4	4	2	3
Andere	2	4	11	7	4	3	2	3	4	5	3	6
Woning: tweede verblijf	5	1	4	9	7	7	4	5	3	2	3	3
Sportinfrastructuur	12	3	9	5	3	3	2	3	2		2	5
Werf	11	5	4	4	3	4	3	3	6	2	1	
Bestuurlijk gebouw	4	4	4	2	5	5	2	7	3	3	1	2
Begraafplaats		4	5	4	4	4	1	2	3	2	4	3
Ziekenhuis	4	2	6	2	4	1		6	2		3	5
Recreatie en cultuur	5	1	4	5	8		3	2	1	1	3	1
Vervoermiddel: andere	1	6	5	6	3	3		1	3	1	1	4
Religieus gebouw	4	2	6	2	1	3	6	3	1	2	1	
Spoorwegstation / busstation / metrostation	18			3	2		1	2	2	1		1
Bank / financiële instelling	3	1	4	1	1	1	1		2	5	3	2
Stadion	7	1	4	3		3	1	1		1	3	
Benzinestation	5	1	1	4		2	3	1		2	1	
Dienst	5	2	2	1	1		1	1		3	1	2
Dokter / tandarts / apotheker		1			4			3	1		1	2
Rusthuis	4	1	1		1						1	1
Luchthaven		2	2		1							
Bushalte / tramhalte	1				1		1					
Ontuchthuis		1										
Vervoermiddel: trein / tram / metrotrein	1											
<b>Totaal</b>	<b>1.366</b>	<b>1.287</b>	<b>1.397</b>	<b>1.492</b>	<b>1.248</b>	<b>1.199</b>	<b>1.160</b>	<b>1.054</b>	<b>875</b>	<b>818</b>	<b>824</b>	<b>820</b>



## POLICE BORAINÉ

## Misdrijven tegen de lichamelijke integriteit

	2000	2013	2014	2015	2016	2017	2018	2019	2020	2021	2022	2023
Woning	258	435	438	528	481	432	478	442	446	422	479	502
Openbare weg	284	395	426	395	381	425	412	395	357	328	385	402
Onderwijsinstelling	18	36	36	56	33	30	38	54	26	26	14	42
Onbekend	62	12	4	13	16	14	17	12	20	41	18	20
Horeca	27	11	18	12	11	11	9	11	11	9	10	11
Parking	9	12	10	14	6	10	11	18	17	7	13	17
Winkel	11	12	13	11	11	8	10	10	10	11	16	11
Ziekenhuis	9	3	4	10	6	3	11	10	3	4	7	9
Woning: oprit	11	7	3	8	3	4	3	4	3	7	5	1
Sportinfrastructuur	9	4	6	5	6	5	5	3	2	4	3	4
Terrein	6	6	5	1	6	2	5	5	3	1	5	7
Woning: tuin	6	2	2	5	2	3	8	4	7	6	3	4
Openbare dienst	3	2	2	3	3	4	2	5	5	3	6	11
Recreatie en cultuur	7	3	4	4	5	4	2	4	2		6	5
Spoorwegstation / busstation / metrostation	5	4	5	3	3	5	2	4	3	3	2	3
Bedrijf	6	2	2	3	2	6	3	4	6	1	1	2
Andere	1	2	3	5	1	5	2	3		2	3	3
Vervoermiddel: autobus / autocar	3	1	1	3	3	2	3	2		2	3	6
Stadion	2	1	1	1	3	3	6	2	1		3	1
Vervoermiddel: andere	4	1	1	1	3	3	2		3	2	1	3
Rusthuis				5	1	2	4	2	2		1	3
Politiebureau		2	2	2	2		1	2		1	3	1
Benzinestation	3		3		1	1		1	1		2	2
Bestuurlijk gebouw	1	3	1	2	1	1		1	1	1	1	1
Bushalte / tramhalte			2				1				4	5
Dienst	1	1	3		1			1				1
Luchthaven			2	2	3	1						
Vervoermiddel: trein / tram / metrotrein	1	1	1	1		1		1		2		
Religieus gebouw					1		1	1				
Waterlopen en zeeën		1	1					1				
Bank / financiële instelling				1								1
Ontuchthuis					1				1			
Dokter / tandarts / apotheker				1								
<b>Totaal</b>	<b>747</b>	<b>959</b>	<b>999</b>	<b>1.095</b>	<b>996</b>	<b>985</b>	<b>1.036</b>	<b>1.002</b>	<b>930</b>	<b>883</b>	<b>994</b>	<b>1.078</b>

# ***POLITIËLE CRIMINALITEITSSTATISTIEKEN***

---

***PLEEGPLAATS: POLITIEZONE***

**POLICE BORAINÉ**

***DEEL V : POLITIEZONE VS TYPOLOGIE***



## GEREGISTREERDE CRIMINALITEIT: POLITIEZONE vs TYPOLOGIE

### Typologie van de zone: Categorie 3

Politiezone
BALEN - DESSEL - MOL
DEMERDAL - DSZ
GAVERS
HEKLA
LOKEREN
MEETJESLAND CENTRUM
MINOS
POLICE ANS - ST-NICOLAS
POLICE BORAINÉ
POLICE DE SERAING - NEUPRE
POLICE LOCALE DE WATERLOO
POLICE LOCALE MARIEMONT
POLICE LOCALE VILLE ATH
POLICE LOCALE WAVRE
POLITIE REGIO TURNHOUT
POLITIEZONE AARSCHOT
POLITIEZONE NOORD
PZ BRASSCHAAT
PZ BREDENE/DE HAAN
PZ CARMA
PZ DAMME/KNOKKE-HEIST
PZ DEINZE/ZULTE/LIEVEGEM
PZ DENDERMONDE
PZ DILBEEK
PZ GEEL/LAAKDAL/MEERHOUT
PZ GINGELOM/NIEUWERKERKEN/SINT-TRUIDEN



## GEREGISTREERDE CRIMINALITEIT: POLITIEZONE vs TYPOLOGIE

Politiezone
PZ GRIMBERGEN
PZ LIER
PZ RONSE
PZ SCHOTEN
PZ ZAVENTEM
PZ ZENNEVALLEI
REGIO RHODE & SCHELDE
TONGEREN - HERSTAPPE
VILVOORDE - MACHELEN
VLAAMSE ARDENNEN
WOKRA
ZONE DE BRAINE-L'ALLEUD
ZONE DE POLICE DE MOUSCRON
ZONE DES TRIEUX
ZONE NETELAND
ZONE NIVELLES - GENAPPE
ZONE RODE
ZP AISEAU-PRESLES/CHATELET/FARCIENNES
ZP AWANS/GRACE-HOLLOGNE
ZP BEYNE-FLERON-SOUMAGNE
ZP FLEMALLE
ZP HERSTAL
ZP HUY



## GEREGISTREERDE CRIMINALITEIT: POLITIEZONE vs TYPOLOGIE

### Typologie van de zone: Categorie 3

Criminele figuur / Fenomeen	Niveau	% 2019 - 2020	% 2020 - 2021	% 2021 - 2022
Autodiefstal	POLITIEZONE	-23,7%	-25,4%	13,2%
	TYPOLOGIE	-22,6%	-8,1%	8,3%
Motodiefstal	POLITIEZONE	-35,7%	155,6%	-47,8%
	TYPOLOGIE	-34,2%	5,0%	-2,4%
Carjacking	POLITIEZONE	-60,0%	50,0%	33,3%
	TYPOLOGIE	-18,6%	-12,5%	35,7%
Homejacking	POLITIEZONE	-50,0%	0,0%	-100,0%
	TYPOLOGIE	-50,0%	112,5%	-11,8%
Garagediefstal	POLITIEZONE	0,0%	-100,0%	/
	TYPOLOGIE	-54,1%	26,2%	-15,6%
Bromfietsdiefstal	POLITIEZONE	-12,2%	25,0%	-11,1%
	TYPOLOGIE	-25,7%	13,0%	19,5%
Fietsdiefstal	POLITIEZONE	-14,8%	-10,9%	7,3%
	TYPOLOGIE	-26,4%	7,7%	12,6%
Woninginbraak	POLITIEZONE	-47,4%	4,8%	-15,8%
	TYPOLOGIE	-28,5%	2,6%	12,5%
Inbraak in bedrijf of handelszaak	POLITIEZONE	-44,6%	38,9%	-18,0%
	TYPOLOGIE	-30,4%	-8,6%	-1,8%
Inbraak in openbare of overheidsinstelling	POLITIEZONE	-35,7%	-14,8%	-52,2%
	TYPOLOGIE	-21,6%	-19,4%	-4,6%
Ramkraak	POLITIEZONE	-100,0%	/	/
	TYPOLOGIE	-64,0%	-55,6%	25,0%





## GEREGISTREERDE CRIMINALITEIT: POLITIEZONE vs TYPOLOGIE

Criminele figuur / Fenomeen	Niveau	% 2019 - 2020	% 2020 - 2021	% 2021 - 2022
Inbraak in gebouw (totaal)	POLITIEZONE	-46,4%	6,6%	-18,2%
	TYPOLGIE	-28,4%	-0,5%	9,6%
Diefstal gewapenderhand	POLITIEZONE	4,2%	-64,0%	11,1%
	TYPOLGIE	-26,6%	-4,3%	-4,0%
Diefstal met geweld zonder wapen	POLITIEZONE	-18,3%	-9,0%	1,6%
	TYPOLGIE	-20,1%	-3,9%	26,1%
Diefstal uit of aan voertuig	POLITIEZONE	-15,4%	-21,3%	-2,2%
	TYPOLGIE	-29,0%	5,6%	11,4%
Sacjacking uit auto	POLITIEZONE	/	/	/
	TYPOLGIE	-66,7%	100,0%	300,0%
Diefstal van wapens en explosieven	POLITIEZONE	28,6%	-11,1%	-12,5%
	TYPOLGIE	-29,8%	14,5%	7,4%
Steaming	POLITIEZONE	/	/	/
	TYPOLGIE	-6,3%	-46,7%	125,0%
Handtasroof	POLITIEZONE	-60,0%	100,0%	-75,0%
	TYPOLGIE	-3,7%	-25,0%	25,6%
Grijpdiefstal	POLITIEZONE	-22,9%	-25,9%	-35,0%
	TYPOLGIE	-32,6%	-2,4%	12,2%
Zakkenrollerij	POLITIEZONE	-43,2%	4,0%	23,1%
	TYPOLGIE	-48,5%	-2,1%	25,6%
Winkeldiefstal	POLITIEZONE	19,8%	6,6%	3,1%
	TYPOLGIE	-20,5%	15,7%	13,7%
Diefstal met list	POLITIEZONE	-64,7%	333,3%	11,5%
	TYPOLGIE	-32,5%	21,9%	7,8%



## GEREGISTREERDE CRIMINALITEIT: POLITIEZONE vs TYPOLOGIE

Criminele figuur / Fenomeen	Niveau	% 2019 - 2020	% 2020 - 2021	% 2021 - 2022
Metaaldiefstal	POLITIEZONE	-73,3%	350,0%	27,8%
	TYPOLOGIE	-25,4%	36,5%	35,3%
Werfdiefstal	POLITIEZONE	-26,1%	-41,2%	120,0%
	TYPOLOGIE	-11,9%	-1,6%	22,4%
Home-invasion	POLITIEZONE	100,0%	-100,0%	/
	TYPOLOGIE	-53,8%	41,7%	-26,5%
Dierendiefstal	POLITIEZONE	40,0%	-42,9%	100,0%
	TYPOLOGIE	-27,7%	26,5%	-7,8%
Ladingdiefstal	POLITIEZONE	25,0%	-45,0%	9,1%
	TYPOLOGIE	24,7%	-47,4%	-6,8%
Betaalkaartfraude	POLITIEZONE	-23,9%	-21,5%	53,3%
	TYPOLOGIE	-24,1%	6,1%	33,5%
Phishing	POLITIEZONE	-33,3%	2.400,0%	-50,0%
	TYPOLOGIE	306,5%	-0,9%	-9,7%
Ransomware	POLITIEZONE	-100,0%	/	/
	TYPOLOGIE	-18,8%	-38,5%	33,3%
Shouldersurfing	POLITIEZONE	-100,0%	/	-100,0%
	TYPOLOGIE	-56,7%	-45,0%	28,3%
Skimming	POLITIEZONE	0,0%	-100,0%	/
	TYPOLOGIE	-31,3%	-16,4%	89,1%
Geweld tegen beroepen van algemeen belang	POLITIEZONE	-28,6%	-10,0%	100,0%
	TYPOLOGIE	-8,5%	5,3%	18,8%
Groepsverkrachting	POLITIEZONE	/	0,0%	50,0%
	TYPOLOGIE	-28,1%	82,6%	-14,3%



## GEREGISTREERDE CRIMINALITEIT: POLITIEZONE vs TYPOLOGIE

Criminele figuur / Fenomeen	Niveau	% 2019 - 2020	% 2020 - 2021	% 2021 - 2022
Graffiti	POLITIEZONE	20,0%	16,7%	21,4%
	TYPOLOGIE	-0,6%	4,3%	45,5%
Beschadiging van auto	POLITIEZONE	-24,4%	-2,9%	6,4%
	TYPOLOGIE	-17,4%	2,0%	2,5%
Steekpartij	POLITIEZONE	44,4%	30,8%	-11,8%
	TYPOLOGIE	9,8%	13,8%	-15,0%
IFG: fysiek, binnen het koppel	POLITIEZONE	-8,4%	1,7%	10,6%
	TYPOLOGIE	0,6%	1,6%	9,6%
IFG: fysiek, tegen afstammelingen	POLITIEZONE	5,1%	31,7%	-35,2%
	TYPOLOGIE	-4,2%	12,1%	6,0%
IFG: fysiek, tegen andere leden	POLITIEZONE	-14,0%	-27,0%	16,7%
	TYPOLOGIE	7,0%	2,3%	1,4%
IFG: seksueel, binnen het koppel	POLITIEZONE	-100,0%	/	/
	TYPOLOGIE	25,0%	-8,0%	-15,2%
IFG: seksueel, tegen afstammelingen	POLITIEZONE	27,3%	-42,9%	-87,5%
	TYPOLOGIE	14,0%	-11,7%	-59,0%
IFG: seksueel, tegen andere leden	POLITIEZONE	-100,0%	/	-100,0%
	TYPOLOGIE	-21,7%	-11,1%	0,0%
IFG: psychisch, binnen het koppel	POLITIEZONE	-21,3%	2,0%	2,4%
	TYPOLOGIE	-11,8%	5,4%	6,6%
IFG: psychisch, tegen afstammelingen	POLITIEZONE	-50,0%	50,0%	33,3%
	TYPOLOGIE	8,6%	3,3%	18,5%
IFG: psychisch, tegen andere leden	POLITIEZONE	33,3%	100,0%	12,5%
	TYPOLOGIE	0,8%	4,4%	-11,9%



## GEREGISTREERDE CRIMINALITEIT: POLITIEZONE vs TYPOLOGIE

Criminele figuur / Fenomeen	Niveau	% 2019 - 2020	% 2020 - 2021	% 2021 - 2022
IFG: economisch, binnen het koppel	POLITIEZONE	55,6%	-50,0%	85,7%
	TYPOLGIE	-7,0%	10,2%	2,7%
IFG: economisch, tegen afstammelingen	POLITIEZONE	/	/	/
	TYPOLGIE	23,3%	-5,4%	8,6%
IFG: economisch, tegen andere leden	POLITIEZONE	-48,4%	-6,3%	73,3%
	TYPOLGIE	-15,0%	-12,1%	24,4%
Humane doping	POLITIEZONE	50,0%	0,0%	-100,0%
	TYPOLGIE	-16,9%	-23,0%	-6,1%
Illegale vetmesting	POLITIEZONE	/	-100,0%	/
	TYPOLGIE	-10,0%	-11,1%	-43,8%
Verkoop van cocaïne	POLITIEZONE	-37,5%	80,0%	55,6%
	TYPOLGIE	26,8%	-7,3%	-0,3%
Import-export van cocaïne	POLITIEZONE	/	/	/
	TYPOLGIE	19,2%	-25,8%	-8,7%
Productie van synthetische drugs	POLITIEZONE	/	/	/
	TYPOLGIE	-23,3%	-17,4%	26,3%
Import-export van synthetische drugs	POLITIEZONE	/	/	/
	TYPOLGIE	-71,5%	-57,4%	-67,5%
Verkoop van synthetische drugs	POLITIEZONE	-100,0%	/	0,0%
	TYPOLGIE	1,9%	-14,9%	-19,3%
Productie van cannabis (teelt)	POLITIEZONE	100,0%	-10,0%	-11,1%
	TYPOLGIE	25,4%	-28,9%	-12,1%
Import-export van cannabis in grote hoeve.	POLITIEZONE	/	/	/
	TYPOLGIE	5,9%	-5,6%	-70,6%



## GEREGISTREERDE CRIMINALITEIT: POLITIEZONE vs TYPOLOGIE

Criminele figuur / Fenomeen	Niveau	% 2019 - 2020	% 2020 - 2021	% 2021 - 2022
Verkoop van cannabis in grote hoeveelheid	POLITIEZONE	/	/	/
	TYPOLGIE	111,1%	47,4%	10,7%
Import-export van heroïne	POLITIEZONE	-100,0%	/	/
	TYPOLGIE	-18,2%	77,8%	-68,8%
Verkoop-handel van heroïne	POLITIEZONE	-100,0%	/	/
	TYPOLGIE	31,9%	3,2%	-25,0%
Handel en productie van vuurwapen	POLITIEZONE	33,3%	-100,0%	/
	TYPOLGIE	-2,2%	-29,5%	9,7%
Handel en productie van niet-vuurwapen	POLITIEZONE	/	/	/
	TYPOLGIE	-35,7%	-55,6%	100,0%
Mensenhandel - economische uitbuiting	POLITIEZONE	100,0%	-100,0%	/
	TYPOLGIE	-12,1%	27,6%	-32,4%
Mensenhandel - seksuele uitbuiting	POLITIEZONE	-66,7%	-100,0%	/
	TYPOLGIE	9,5%	6,2%	-1,2%
Fysiek geweld (openbaar vervoer)	POLITIEZONE	-57,1%	66,7%	80,0%
	TYPOLGIE	-28,9%	21,6%	28,6%
Fysiek geweld (openbare weg)	POLITIEZONE	-8,5%	-8,1%	14,1%
	TYPOLGIE	-15,5%	12,2%	12,5%
Fysiek geweld (andere openbare plaats)	POLITIEZONE	-55,6%	-25,0%	200,0%
	TYPOLGIE	8,9%	12,1%	0,0%
Fysiek geweld (publiek toegankelijke plaats)	POLITIEZONE	-37,9%	0,0%	56,1%
	TYPOLGIE	-30,3%	1,4%	49,7%
Seksueel geweld (openbaar vervoer)	POLITIEZONE	0,0%	100,0%	-50,0%
	TYPOLGIE	-19,2%	57,1%	4,5%



## GEREGISTREERDE CRIMINALITEIT: POLITIEZONE vs TYPOLOGIE

Criminele figuur / Fenomeen	Niveau	% 2019 - 2020	% 2020 - 2021	% 2021 - 2022
Seksueel geweld (openbare weg)	POLITIEZONE	8,3%	0,0%	7,7%
	TYPOLGIE	-15,7%	-5,0%	17,0%
Seksueel geweld (andere openbare plaats)	POLITIEZONE	100,0%	50,0%	-33,3%
	TYPOLGIE	22,7%	15,8%	-11,8%
Seksueel geweld (publiek toegankelijke plaats)	POLITIEZONE	-50,0%	-75,0%	500,0%
	TYPOLGIE	-42,0%	58,8%	29,6%
Psychisch geweld (openbaar vervoer)	POLITIEZONE	66,7%	-40,0%	233,3%
	TYPOLGIE	-20,5%	31,0%	16,4%
Psychisch geweld (openbare weg)	POLITIEZONE	4,4%	-12,5%	10,3%
	TYPOLGIE	-1,3%	2,1%	6,9%
Psychisch geweld (andere openbare plaats)	POLITIEZONE	-64,7%	0,0%	283,3%
	TYPOLGIE	7,8%	-17,5%	21,5%
Psychisch geweld (publiek toegankelijke plaats)	POLITIEZONE	-30,2%	-15,9%	24,3%
	TYPOLGIE	-15,5%	-0,3%	16,2%
Diefstal gewapenderhand (openbaar vervoer)	POLITIEZONE	/	/	/
	TYPOLGIE	133,3%	-42,9%	50,0%
Diefstal gewapenderhand (openbare weg)	POLITIEZONE	-28,6%	-40,0%	0,0%
	TYPOLGIE	-21,3%	1,8%	-1,8%
Diefstal gewapenderhand (andere openbare plaats)	POLITIEZONE	/	-100,0%	/
	TYPOLGIE	-29,4%	-58,3%	120,0%
Diefstal gewapenderhand (publiek toegank. plaats)	POLITIEZONE	-33,3%	-70,0%	-66,7%
	TYPOLGIE	-33,2%	-12,1%	-4,3%
Diefstal geweld zonder wapen (openbaar vervoer)	POLITIEZONE	-66,7%	100,0%	0,0%
	TYPOLGIE	-27,7%	23,5%	28,6%



## GEREGISTREERDE CRIMINALITEIT: POLITIEZONE vs TYPOLOGIE

Criminele figuur / Fenomeen	Niveau	% 2019 - 2020	% 2020 - 2021	% 2021 - 2022
Diefstal geweld zonder wapen (openbare weg)	POLITIEZONE	-7,3%	-18,4%	-9,7%
	TYPOLOGIE	-29,2%	-0,6%	6,7%
Diefstal geweld zonder wapen (and. openb. plaats)	POLITIEZONE	-50,0%	-100,0%	/
	TYPOLOGIE	-19,2%	-23,7%	24,4%
Diefstal geweld zonder wapen (pub. toegank. pl.)	POLITIEZONE	8,3%	15,4%	-33,3%
	TYPOLOGIE	-22,8%	-2,0%	23,7%
Nepagenten	POLITIEZONE	/	50,0%	-100,0%
	TYPOLOGIE	5,3%	-20,0%	18,8%
Terrorisme, extremisme en radicalisme	POLITIEZONE	/	0,0%	-100,0%
	TYPOLOGIE	7,9%	0,0%	-14,6%
Cyberbelaging	POLITIEZONE	45,9%	26,6%	3,2%
	TYPOLOGIE	7,5%	3,2%	-1,2%
Identiteitsfraude	POLITIEZONE	15,4%	-14,4%	44,2%
	TYPOLOGIE	26,3%	3,5%	-6,0%

# ***POLITIËLE CRIMINALITEITSSTATISTIEKEN***

---

***PLEEGPLAATS: POLITIEZONE***

**POLICE BORAINÉ**

***DEEL VI : VOORWERPEN EN VERVOERMIDDELEN***

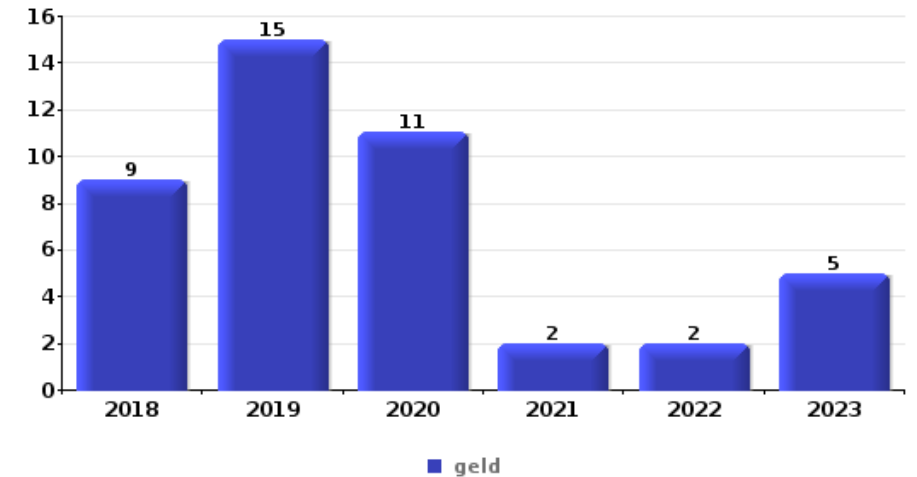




**POLICE BORAINÉ**

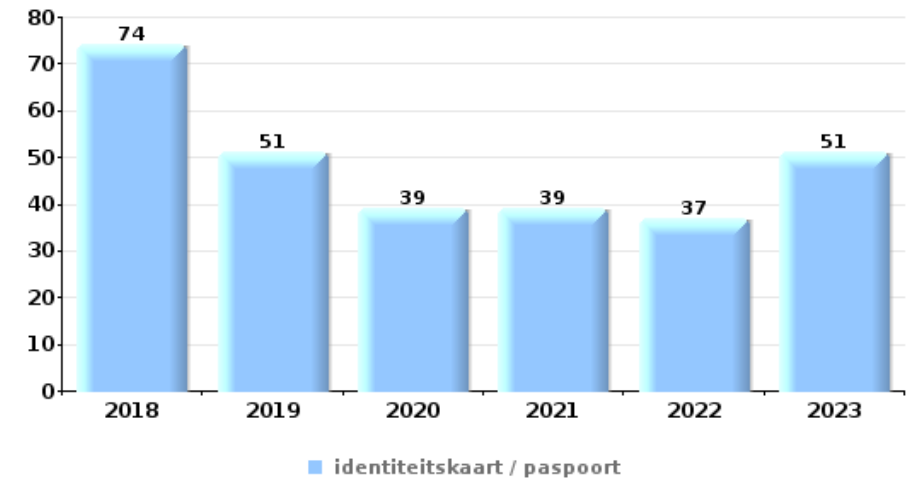
**Diefstal gewapenderhand**

Top 5 gestolen voorwerpen (obv aantal feiten)		2018	2019	2020	2021	2022	2023
1	geld	9	15	11	2	2	5
2	GSM en toebehoren	3	2	3	1	3	3
3	bankkaart / kredietkaart	1	3			1	4
3	tabak	1	4	2	1	1	
5	identiteitskaart / paspoort	1	2	1			4



**Diefstal uit of aan voertuig**

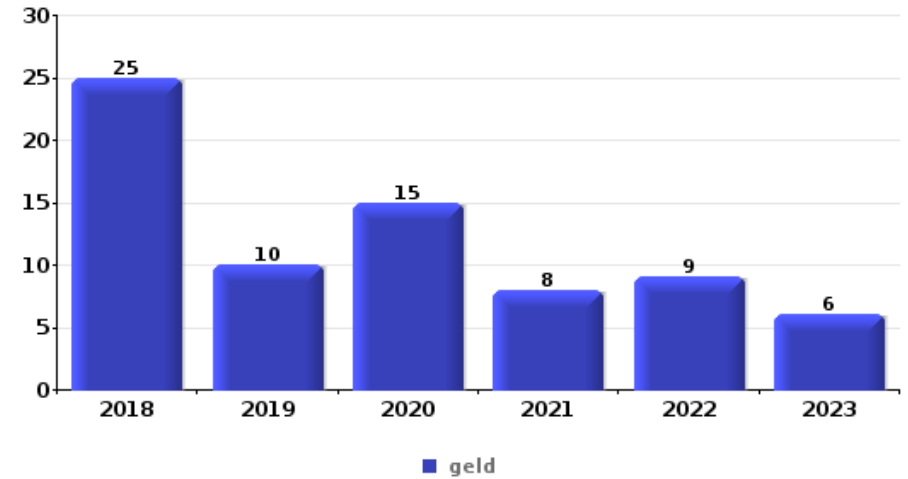
Top 5 gestolen voorwerpen (obv aantal feiten)		2018	2019	2020	2021	2022	2023
1	identiteitskaart / paspoort	74	51	39	39	37	51
2	rijbewijs	70	47	40	40	43	50
3	bankkaart / kredietkaart	60	36	28	37	29	46
4	geld	51	46	22	30	22	41
5	portefeuille	45	35	24	29	23	36





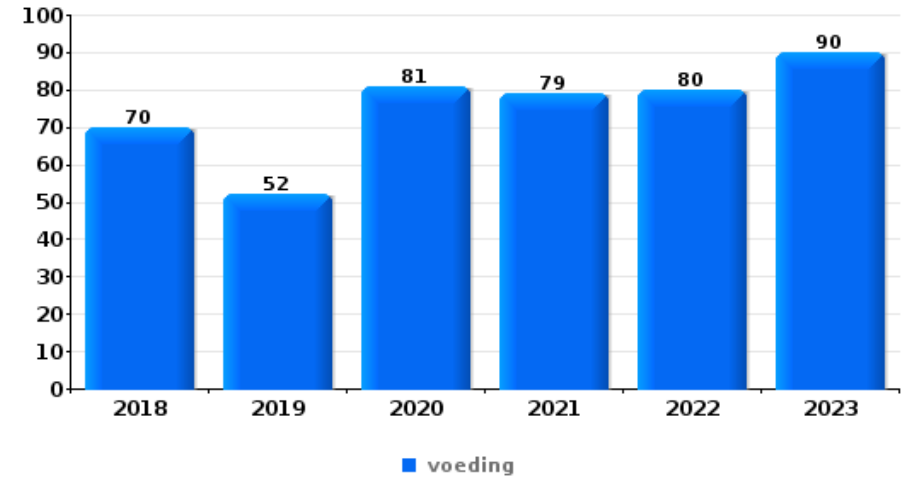
**Inbraak in bedrijf of handelszaak**

Top 5 gestolen voorwerpen (obv aantal feiten)		2018	2019	2020	2021	2022	2023
1	geld	25	10	15	8	9	6
2	voeding	14	10	4	4	4	1
3	gereedschap	5	5	5	7	4	1
4	tabak	6	5	2	2	2	
5	kleding	3	2	3		2	2



**Winkeldiefstal**

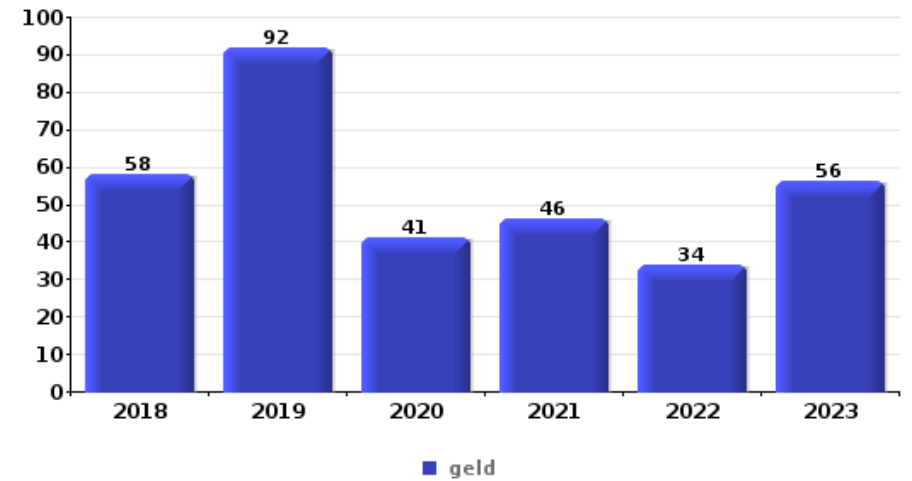
Top 5 gestolen voorwerpen (obv aantal feiten)		2018	2019	2020	2021	2022	2023
1	voeding	70	52	81	79	80	90
2	tabak	27	14	7	9	13	8
3	kleding	20	15	7	9	5	17
4	parfum / schoonheidsproduct	12	7	6	6	16	13
5	multimedia	15	5	7	6	7	7



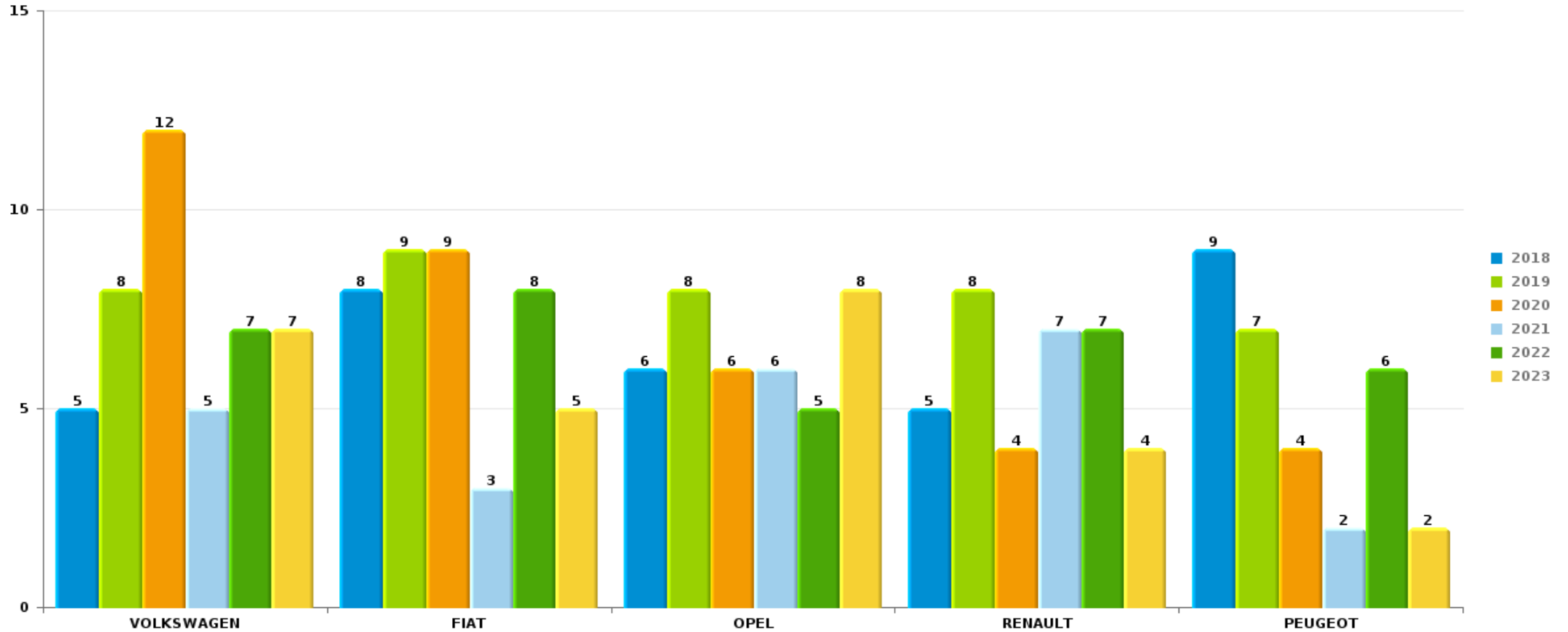


## Woninginbraak

Top 5 gestolen voorwerpen (obv aantal feiten)		2018	2019	2020	2021	2022	2023
1	geld	58	92	41	46	34	56
2	juweel / uurwerk	45	91	39	54	38	56
3	multimedia	61	78	49	50	36	38
4	gereedschap	45	56	38	39	37	33
5	computer en toebehoren	40	72	20	30	24	19



*Opmerking: wat betreft de voorwerpen worden er geen totalen gepresenteerd gezien bij eenzelfde feit meerdere voorwerpen kunnen gestolen zijn.*

**POLICE BORAINNE****Autodiefstal****Aantal gestolen auto's per merk (Top 5)**

# ***POLITIËLE CRIMINALITEITSSTATISTIEKEN***

---

***PLEEGPLAATS: POLITIEZONE***

**POLICE BORAINÉ**

***DEEL VII : VERDACHTEN***



## Deel 1: Niveau FEITEN (telling van het aantal feiten waarbij een bepaald type verdachte betrokken is)

### 1.1. Aantal inbreuken volgens het geslacht van de gekende verdachten (per hoofdcategory)

Doordat bij eenzelfde feit zowel een mannelijke als een vrouwelijke gekende verdachte betrokken kan zijn, is het mogelijk dat de som van de kolommen "Mannen" en "Vrouwen" hoger is dan de waarde in de kolom "Totaal..." (zie ook de methodologische nota)

#### POLICE BORAINÉ

2023

Hoofdcategory / Geslacht	Totaal aantal feiten minstens 1 gekende	Mannen	%	Vrouwen	%
Drugs	378	357	94,4%	28	7,4%
Milieu	309	194	62,8%	148	47,9%
Dronkenschap en alcohol	330	245	74,2%	91	27,6%
Misdr. tegen de lichamelijke integriteit	253	192	75,9%	71	28,1%
Wapens en springstoffen	161	150	93,2%	14	8,7%
Diefstal en afpersing	147	112	76,2%	40	27,2%
Misdr. tegen andere morele waarden en gevoelens	114	68	59,6%	48	42,1%
Misdr. tegen de openbare veiligheid	106	85	80,2%	23	21,7%
Bedrog	78	66	84,6%	19	24,4%
Beschadigen van eigendom	74	64	86,5%	10	13,5%
Misdr. tegen gezag van de overheid	64	47	73,4%	20	31,3%
Vreemdelingenwetgeving	65	58	89,2%	8	12,3%
Informaticacriminaliteit	38	33	86,8%	21	55,3%
Bevolkingsregister	51	41	80,4%	10	19,6%
Misdr. tegen de openbare trouw	28	22	78,6%	8	28,6%
Sociaal strafwetboek	9	6	66,7%	5	55,6%

## GEREGISTREERDE CRIMINALITEIT: VERDACHTEN



Hoofdcategorie / Geslacht	Totaal aantal feiten minstens 1 gekende	Mannen	%	Vrouwen	%
Voetbalwet	9	9	100,0%		
Misdr. tegen de familie	9	1	11,1%	7	77,8%
Zedenmisdriven	8	6	75,0%	2	25,0%
Bescherming personen	5	4	80,0%	2	40,0%
Misdr. tegen het juridisch statuut van het kind	6	2	33,3%	4	66,7%
Jeugdbescherming	5	3	60,0%	2	40,0%
Andere bijzondere wetten	4	2	50,0%	2	50,0%
Arbeid	3	3	100,0%		
Huisjesmelkerij	2	2	100,0%	1	50,0%
Volksgesondheid	1	1	100,0%		
<b>Totaal</b>	<b>2.257</b>	<b>1.773</b>	<b>78,6%</b>	<b>584</b>	<b>25,9%</b>



## 1.2. Aantal inbreuken volgens het geslacht van de gekende verdachten (per criminele figuur)

Doordat bij eenzelfde criminele figuur zowel een mannelijke als een vrouwelijke gekende verdachte betrokken kan zijn, is het mogelijk dat de som van de kolommen "Mannen" en "Vrouwen" hoger is dan de waarde in de kolom "Totaal..." (zie ook de methodologische nota)

### POLICE BORAINÉ

2023

#### CF Diefstal vervoermiddel

Criminele figuur / Geslacht	Totaal aantal feiten minstens 1 gekende verdachte	Mannen	%
Autodiefstal	7	7	100,0%
Motodiefstal	1	1	100,0%
Carjacking	1	1	100,0%
Bromfietsdiefstal	3	3	100,0%
Fietsdiefstal	1	1	100,0%
Totaal	NVT	NVT	NVT

#### CF Inbraak

Criminele figuur / Geslacht	Totaal aantal feiten minstens 1 gekende verdachte	Mannen	%	Vrouwen	%
Woninginbraak	8	8	100,0%	1	12,5%
Inbraak in bedrijf of handelszaak	4	4	100,0%		
Inbraak in openbare of overheidsinstelling	2	2	100,0%		
Inbraak in gebouw (totaal)	14	14	100,0%	1	7,1%
Totaal	NVT	NVT	NVT	NVT	NVT



## GEREGISTREERDE CRIMINALITEIT: VERDACHTEN



### CF Diefstal andere

Criminele figuur / Geslacht	Totaal aantal feiten minstens 1 gekende verdachte	Mannen	%	Vrouwen	%
Diefstal gewapenderhand	7	7	100,0%		
Diefstal met geweld zonder wapen	12	8	66,7%	4	33,3%
Diefstal uit of aan voertuig	7	6	85,7%	1	14,3%
Diefstal van wapens en explosieven	1	1	100,0%		
Handtasroof	1			1	100,0%
Grijpdiefstal	1			1	100,0%
Winkeldiefstal	69	45	65,2%	26	37,7%
Diefstal met list	6	3	50,0%	3	50,0%
Metaaldiefstal	2	2	100,0%	2	100,0%
Werfdiefstal	1	1	100,0%	1	100,0%
Dierendiefstal	2			2	100,0%
<b>Totaal</b>	<b>NVT</b>	<b>NVT</b>	<b>NVT</b>	<b>NVT</b>	<b>NVT</b>

### ICT-criminaliteit

Criminele figuur / Geslacht	Totaal aantal feiten minstens 1 gekende verdachte	Mannen	%	Vrouwen	%
Betaalkaartfraude	13	10	76,9%	3	23,1%
Ransomware	1	1	100,0%		
<b>Totaal</b>	<b>NVT</b>	<b>NVT</b>	<b>NVT</b>	<b>NVT</b>	<b>NVT</b>

### CF Andere

Criminele figuur / Geslacht	Totaal aantal feiten minstens 1 gekende verdachte	Mannen	%	Vrouwen	%
Geweld tegen beroepen van algemeen belang	6	4	66,7%	2	33,3%
Graffiti	1	1	100,0%		
Beschadiging van auto	19	16	84,2%	3	15,8%
Steekpartij	5	4	80,0%	2	40,0%
<b>Totaal</b>	<b>NVT</b>	<b>NVT</b>	<b>NVT</b>	<b>NVT</b>	<b>NVT</b>

## GEREGISTREERDE CRIMINALITEIT: VERDACHTEN



### FE Intrafamiliaal geweld (IFG)

Criminele figuur / Geslacht	Totaal aantal feiten minstens 1 gekende verdachte	Mannen	%	Vrouwen	%
IFG: fysiek, binnen het koppel	69	53	76,8%	20	29,0%
IFG: fysiek, tegen afstammelingen	17	9	52,9%	11	64,7%
IFG: fysiek, tegen andere leden	30	22	73,3%	11	36,7%
IFG: seksueel, tegen afstammelingen	3	3	100,0%		
IFG: seksueel, tegen andere leden	1			1	100,0%
IFG: psychisch, binnen het koppel	37	20	54,1%	17	45,9%
IFG: psychisch, tegen afstammelingen	5	3	60,0%	2	40,0%
IFG: psychisch, tegen andere leden	17	6	35,3%	11	64,7%
IFG: economisch, binnen het koppel	12	10	83,3%	2	16,7%
IFG: economisch, tegen andere leden	9	6	66,7%	2	22,2%
<b>Totaal</b>	<b>NVT</b>	<b>NVT</b>	<b>NVT</b>	<b>NVT</b>	<b>NVT</b>

### FE Hormonen en doping

Criminele figuur / Geslacht	Totaal aantal feiten minstens 1 gekende verdachte	Mannen	%
Humane doping	1	1	100,0%
<b>Totaal</b>	<b>NVT</b>	<b>NVT</b>	<b>NVT</b>

### FE Drugs

Criminele figuur / Geslacht	Totaal aantal feiten minstens 1 gekende verdachte	Mannen	%	Vrouwen	%
Verkoop van cocaïne	10	10	100,0%	1	10,0%
Verkoop van synthetische drugs	3	3	100,0%		
Productie van cannabis (teelt)	2	2	100,0%		
Verkoop-handel van heroïne	2	2	100,0%	1	50,0%
<b>Totaal</b>	<b>NVT</b>	<b>NVT</b>	<b>NVT</b>	<b>NVT</b>	<b>NVT</b>

## GEREGISTREERDE CRIMINALITEIT: VERDACHTEN



### FE Wapenzwandel

Criminele figuur / Geslacht	Totaal aantal feiten minstens 1 gekende verdachte	Mannen	%
Handel en productie van niet-vuurwapen	1	1	100,0%
<b>Totaal</b>	<b>NVT</b>	<b>NVT</b>	<b>NVT</b>

### FE Geweld in de publieke ruimte

Criminele figuur / Geslacht	Totaal aantal feiten minstens 1 gekende verdachte	Mannen	%	Vrouwen	%
Fysiek geweld (openbaar vervoer)	2	1	50,0%		
Fysiek geweld (openbare weg)	110	89	80,9%	24	21,8%
Fysiek geweld (andere openbare plaats)	7	5	71,4%	3	42,9%
Fysiek geweld (publiek toegankelijke plaats)	15	12	80,0%	3	20,0%
Seksueel geweld (openbare weg)	1	1	100,0%		
Seksueel geweld (publiek toegankelijke plaats)	1	1	100,0%		
Psychisch geweld (openbaar vervoer)	1	1	100,0%		
Psychisch geweld (openbare weg)	75	56	74,7%	22	29,3%
Psychisch geweld (andere openbare plaats)	10	8	80,0%	4	40,0%
Psychisch geweld (publiek toegankelijke plaats)	9	6	66,7%	3	33,3%
Diefstal gewapenderhand (openbare weg)	3	3	100,0%		
Diefstal gewapenderhand (publiek toegank. plaats)	2	2	100,0%		
Diefstal geweld zonder wapen (openbare weg)	5	3	60,0%	2	40,0%
Diefstal geweld zonder wapen (pub. toegank. pl.)	4	2	50,0%	2	50,0%
<b>Totaal</b>	<b>NVT</b>	<b>NVT</b>	<b>NVT</b>	<b>NVT</b>	<b>NVT</b>

### FE Andere

Criminele figuur / Geslacht	Totaal aantal feiten minstens 1 gekende verdachte	Mannen	%	Vrouwen	%
Terrorisme, extremisme en radicalisme	1	1	100,0%		
Cyberbelaging	26	21	80,8%	6	23,1%
Identiteitsfraude	11	8	72,7%	4	36,4%
<b>Totaal</b>	<b>NVT</b>	<b>NVT</b>	<b>NVT</b>	<b>NVT</b>	<b>NVT</b>





### 1.3. Aantal inbreuken volgens de leeftijd van de gekende verdachten (per hoofdcategorie)

Doordat bij eenzelfde feit zowel een minderjarige als een meerderjarige gekende verdachte betrokken kan zijn, is het mogelijk dat de som van de kolommen "Minderjarig" en "Meerderjarig" hoger is dan de waarde in de kolom "Totaal..." (zie ook de methodologische nota)

## POLICE BORAINÉ

2023

Hoofdcategorie / Leeftijd	Totaal aantal feiten minstens 1 gekende verdachte	Minderjarig	%	Meerderjarig	%
Drugs	378	38	10,1%	345	91,3%
Dronkenschap en alcohol	330	3	0,9%	327	99,1%
Milieu	309	2	0,6%	307	99,4%
Misdr. tegen de lichamelijke integriteit	253	34	13,4%	221	87,4%
Wapens en springstoffen	161	9	5,6%	152	94,4%
Diefstal en afpersing	147	13	8,8%	142	96,6%
Misdr. tegen andere morele waarden en gevoelens	114	2	1,8%	112	98,2%
Misdr. tegen de openbare veiligheid	106	8	7,5%	98	92,5%
Bedrog	78	4	5,1%	74	94,9%
Beschadigen van eigendom	74	6	8,1%	69	93,2%
Vreemdelingenwetgeving	65	8	12,3%	58	89,2%
Misdr. tegen gezag van de overheid	64	3	4,7%	61	95,3%
Bevolkingsregister	51			51	100,0%
Informaticacriminaliteit	38	2	5,3%	36	94,7%
Misdr. tegen de openbare trouw	28	2	7,1%	26	92,9%
Misdr. tegen de familie	9			9	100,0%
Sociaal strafwetboek	9			9	100,0%
Voetbalwet	9			9	100,0%
Zedenmisdrijven	8			8	100,0%
Misdr. tegen het juridisch statuut van het kind	6			6	100,0%
Andere bijzondere wetten	4	1	25,0%	4	100,0%
Bescherming personen	5			5	100,0%
Jeugdbescherming	5	3	60,0%	2	40,0%
Arbeid	3			3	100,0%
Huisjesmelkerij	2			2	100,0%
Volksgesondheid	1			1	100,0%
<b>Totaal</b>	<b>2.257</b>	<b>138</b>	<b>6,1%</b>	<b>2.137</b>	<b>94,7%</b>





## 1.4. Aantal inbreuken volgens de leeftijd van de gekende verdachten (per criminele figuur)

Doordat bij eenzelfde criminele figuur zowel een minderjarige als een meerderjarige gekende verdachte betrokken kan zijn, is het mogelijk dat de som van de kolommen "Minderjarig" en "Meerderjarig" hoger is dan de waarde in de kolom "Totaal..." (zie ook de methodologische nota)

### POLICE BORAINÉ

**2023**

#### CF Diefstal vervoermiddel

Criminele figuur / Leeftijd	Totaal aantal feiten minstens 1 gekende verdachte	Minderjarig	%	Meerderjarig	%
Autodiefstal	7	1	14,3%	7	100,0%
Motodiefstal	1			1	100,0%
Carjacking	1			1	100,0%
Bromfietsdiefstal	3	1	33,3%	2	66,7%
Fietsdiefstal	1			1	100,0%
<b>Totaal</b>	<b>NVT</b>	<b>NVT</b>	<b>NVT</b>	<b>NVT</b>	<b>NVT</b>

#### CF Inbraak

Criminele figuur / Leeftijd	Totaal aantal feiten minstens 1 gekende verdachte	Minderjarig	%	Meerderjarig	%
Woninginbraak	8	1	12,5%	8	100,0%
Inbraak in bedrijf of handelszaak	4			4	100,0%
Inbraak in openbare of overheidsinstelling	2			2	100,0%
Inbraak in gebouw (totaal)	14	1	7,1%	14	100,0%
<b>Totaal</b>	<b>NVT</b>	<b>NVT</b>	<b>NVT</b>	<b>NVT</b>	<b>NVT</b>

## GEREGISTREERDE CRIMINALITEIT: VERDACHTEN



### CF Diefstal andere

Criminele figuur / Leeftijd	Totaal aantal feiten minstens 1 gekende verdachte	Minderjarig	%	Meerderjarig	%
Diefstal gewapenderhand	7	1	14,3%	7	100,0%
Diefstal met geweld zonder wapen	12	2	16,7%	10	83,3%
Diefstal uit of aan voertuig	7	1	14,3%	6	85,7%
Diefstal van wapens en explosieven	1			1	100,0%
Handtasroof	1			1	100,0%
Grijpdiefstal	1			1	100,0%
Winkeldiefstal	69	5	7,2%	68	98,6%
Diefstal met list	6			6	100,0%
Metaaldiefstal	2			2	100,0%
Werfdiefstal	1			1	100,0%
Dierendiefstal	2			2	100,0%
<b>Totaal</b>	<b>NVT</b>	<b>NVT</b>	<b>NVT</b>	<b>NVT</b>	<b>NVT</b>

### ICT-criminaliteit

Criminele figuur / Leeftijd	Totaal aantal feiten minstens 1 gekende verdachte	Minderjarig	%	Meerderjarig	%
Betaalkaartfraude	13	2	15,4%	11	84,6%
Ransomware	1			1	100,0%
<b>Totaal</b>	<b>NVT</b>	<b>NVT</b>	<b>NVT</b>	<b>NVT</b>	<b>NVT</b>

### CF Andere

Criminele figuur / Leeftijd	Totaal aantal feiten minstens 1 gekende verdachte	Minderjarig	%	Meerderjarig	%
Geweld tegen beroepen van algemeen belang	6	3	50,0%	3	50,0%
Graffiti	1			1	100,0%
Beschadiging van auto	19	1	5,3%	18	94,7%
Steekpartij	5	1	20,0%	5	100,0%
<b>Totaal</b>	<b>NVT</b>	<b>NVT</b>	<b>NVT</b>	<b>NVT</b>	<b>NVT</b>



## GEREGISTREERDE CRIMINALITEIT: VERDACHTEN



### FE Intrafamiliaal geweld (IFG)

Criminele figuur / Leeftijd	Totaal aantal feiten minstens 1 gekende verdachte	Minderjarig	%	Meerderjarig	%
IFG: fysiek, binnen het koppel	69	1	1,4%	68	98,6%
IFG: fysiek, tegen afstammelingen	17			17	100,0%
IFG: fysiek, tegen andere leden	30	5	16,7%	27	90,0%
IFG: seksueel, tegen afstammelingen	3			3	100,0%
IFG: seksueel, tegen andere leden	1			1	100,0%
IFG: psychisch, binnen het koppel	37			37	100,0%
IFG: psychisch, tegen afstammelingen	5			5	100,0%
IFG: psychisch, tegen andere leden	17	2	11,8%	15	88,2%
IFG: economisch, binnen het koppel	12			12	100,0%
IFG: economisch, tegen andere leden	9	1	11,1%	8	88,9%
<b>Totaal</b>	<b>NVT</b>	<b>NVT</b>	<b>NVT</b>	<b>NVT</b>	<b>NVT</b>

### FE Hormonen en doping

Criminele figuur / Leeftijd	Totaal aantal feiten minstens 1 gekende verdachte	Meerderjarig	%
Humane doping	1	1	100,0%
<b>Totaal</b>	<b>NVT</b>	<b>NVT</b>	<b>NVT</b>

### FE Drugs

Criminele figuur / Leeftijd	Totaal aantal feiten minstens 1 gekende verdachte	Minderjarig	%	Meerderjarig	%
Verkoop van cocaïne	10	1	10,0%	10	100,0%
Verkoop van synthetische drugs	3			3	100,0%
Productie van cannabis (teelt)	2			2	100,0%
Verkoop-handel van heroïne	2			2	100,0%
<b>Totaal</b>	<b>NVT</b>	<b>NVT</b>	<b>NVT</b>	<b>NVT</b>	<b>NVT</b>

## GEREGISTREERDE CRIMINALITEIT: VERDACHTEN



### FE Wapenzwandel

Criminele figuur / Leeftijd	Totaal aantal feiten minstens 1 gekende verdachte	Meerderjarig	%
Handel en productie van niet-vuurwapen	1	1	100,0%
<b>Totaal</b>	<b>NVT</b>	<b>NVT</b>	<b>NVT</b>

### FE Geweld in de publieke ruimte

Criminele figuur / Leeftijd	Totaal aantal feiten minstens 1 gekende verdachte	Minderjarig	%	Meerderjarig	%
Fysiek geweld (openbaar vervoer)	2			2	100,0%
Fysiek geweld (openbare weg)	110	15	13,6%	95	86,4%
Fysiek geweld (andere openbare plaats)	7	3	42,9%	5	71,4%
Fysiek geweld (publiek toegankelijke plaats)	15	2	13,3%	13	86,7%
Seksueel geweld (openbare weg)	1			1	100,0%
Seksueel geweld (publiek toegankelijke plaats)	1			1	100,0%
Psychisch geweld (openbaar vervoer)	1			1	100,0%
Psychisch geweld (openbare weg)	75	1	1,3%	74	98,7%
Psychisch geweld (andere openbare plaats)	10	1	10,0%	9	90,0%
Psychisch geweld (publiek toegankelijke plaats)	9	1	11,1%	8	88,9%
Diefstal gewapenderhand (openbare weg)	3			3	100,0%
Diefstal gewapenderhand (publiek toegank. plaats)	2			2	100,0%
Diefstal geweld zonder wapen (openbare weg)	5	2	40,0%	3	60,0%
Diefstal geweld zonder wapen (pub. toegank. pl.)	4			4	100,0%
<b>Totaal</b>	<b>NVT</b>	<b>NVT</b>	<b>NVT</b>	<b>NVT</b>	<b>NVT</b>

### FE Andere

Criminele figuur / Leeftijd	Totaal aantal feiten minstens 1 gekende verdachte	Minderjarig	%	Meerderjarig	%
Terrorisme, extremisme en radicalisme	1			1	100,0%
Cyberbelaging	26	2	7,7%	24	92,3%
Identiteitsfraude	11	1	9,1%	10	90,9%
<b>Totaal</b>	<b>NVT</b>	<b>NVT</b>	<b>NVT</b>	<b>NVT</b>	<b>NVT</b>





## Deel 2: Niveau FEITVERDACHTEN (telling van het aantal combinaties verdachte-feit)

### 2.1. Aantal feitverdachten volgens het geslacht van de gekende verdachten (Top 5 van hoofdcategorieën)

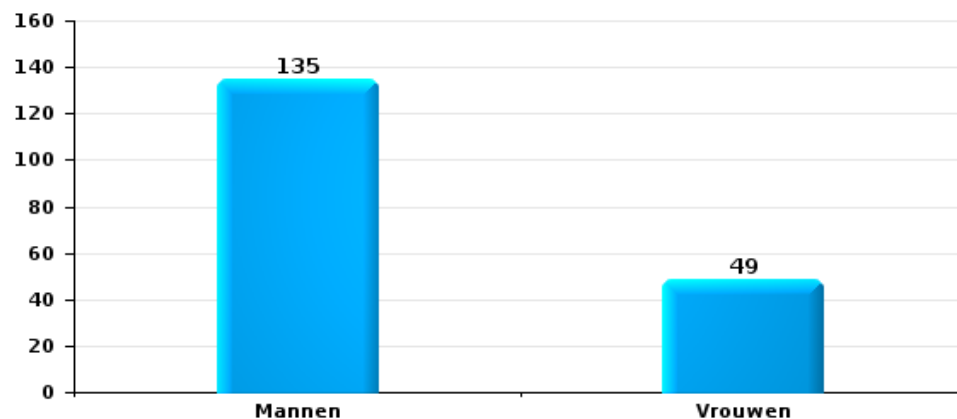
Indien eenzelfde verdachte meerdere feiten heeft gepleegd in de beschouwde periode, dan wordt hij ook meerdere keren geteld (zie ook de methodologische nota)

#### POLICE BORAINÉ

2023

#### Diefstal en afpersing

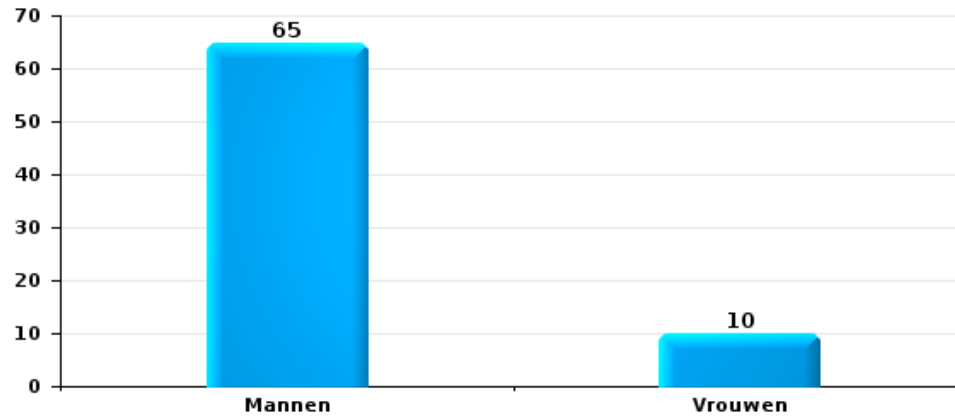
Aantal feitverdachten volgens geslacht





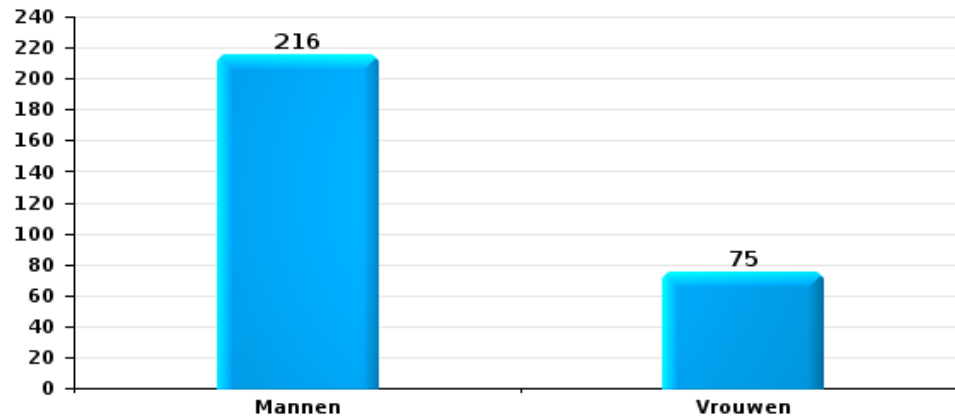
Beschadigen van eigendom

Aantal feitverdachten volgens geslacht



Misdr. tegen de lichamelijke integriteit

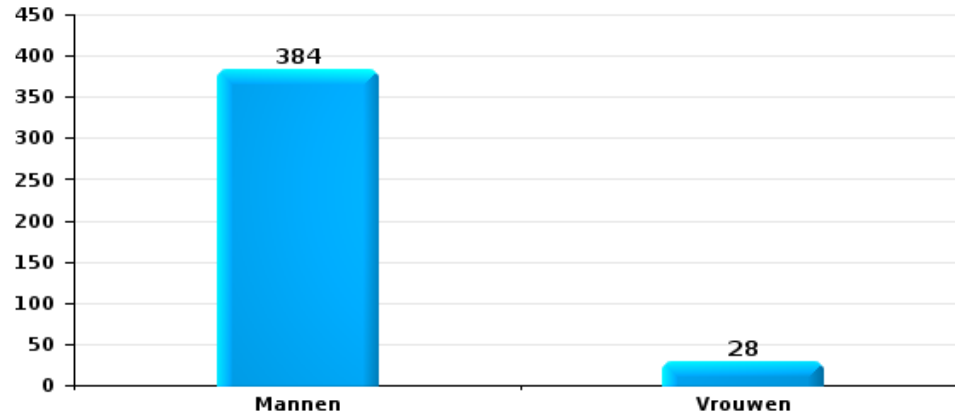
Aantal feitverdachten volgens geslacht





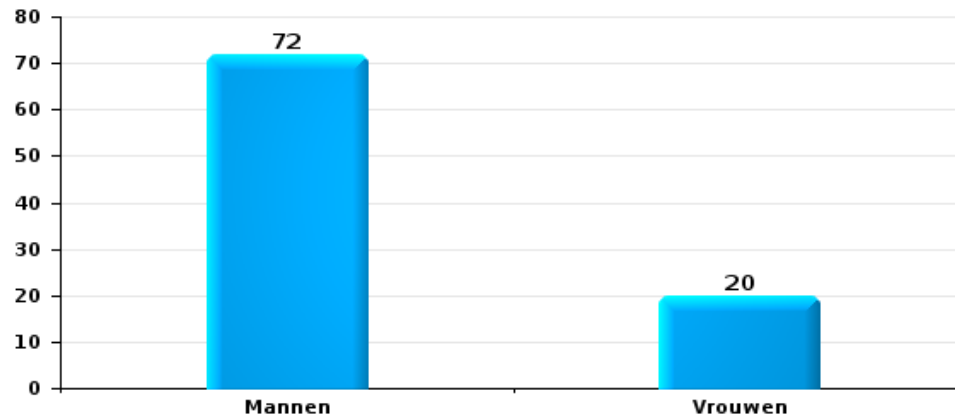
Drugs

Aantal feitverdachten volgens geslacht



Bedrog

Aantal feitverdachten volgens geslacht





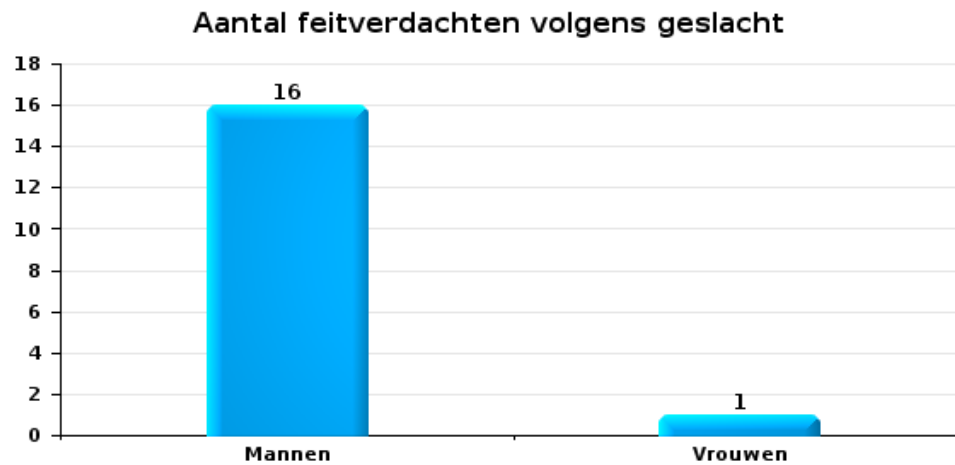
## 2.2. Aantal feitverdachten volgens het geslacht van de gekende verdachten (Top 5 van criminele figuren)

Indien eenzelfde verdachte meerdere feiten heeft gepleegd in de beschouwde periode, dan wordt hij ook meerdere keren geteld (zie ook de methodologische nota)

### POLICE BORAINÉ

2023

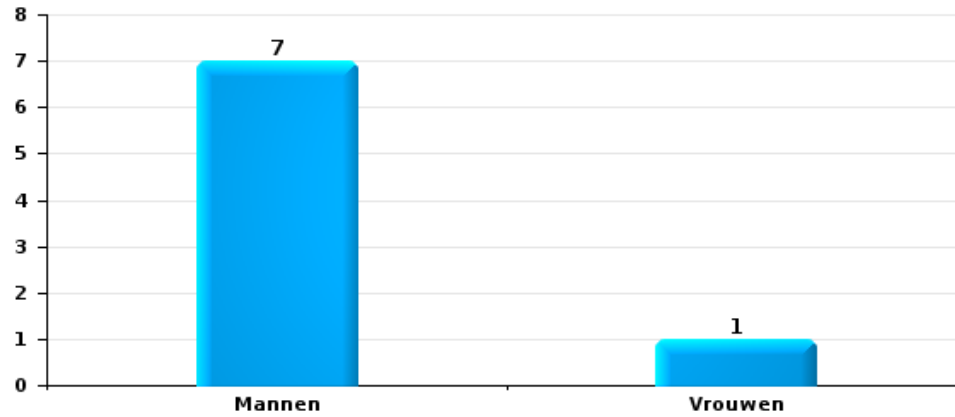
#### Inbraak in gebouw (totaal)





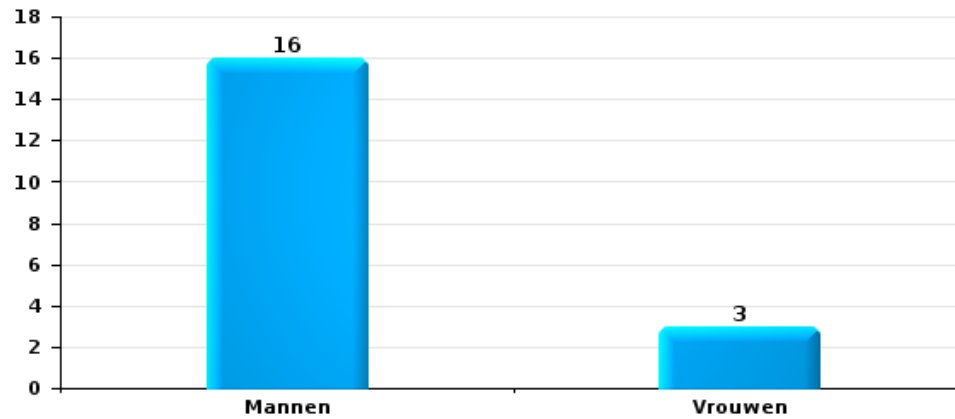
Diefstal uit of aan voertuig

Aantal feitverdachten volgens geslacht



Beschadiging van auto

Aantal feitverdachten volgens geslacht

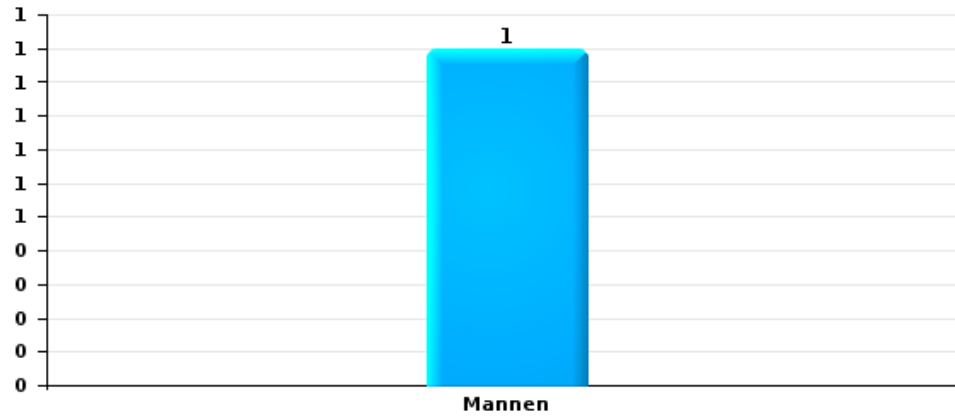






Fietsdiefstal

Aantal feitverdachten volgens geslacht





### 2.3. Aantal feitverdachten volgens de leeftijd van de gekende verdachten (Top 5 van hoofdcategorieën)

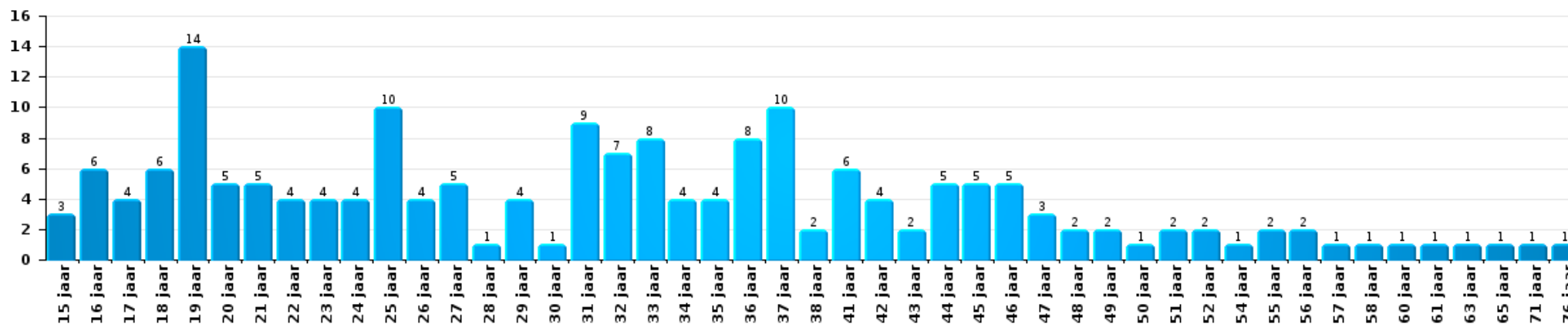
1) Indien eenzelfde verdachte meerdere feiten heeft gepleegd in de beschouwde periode, dan wordt hij ook meerdere keren geteld, al dan niet in dezelfde leeftijdscategorie; 2) Verdachten jonger dan 14 jaar en ouder dan 90 jaar zijn niet weergegeven in de tabel (zie ook de methodologische nota)

#### POLICE BORAINÉ

2023

#### Diefstal en afpersing

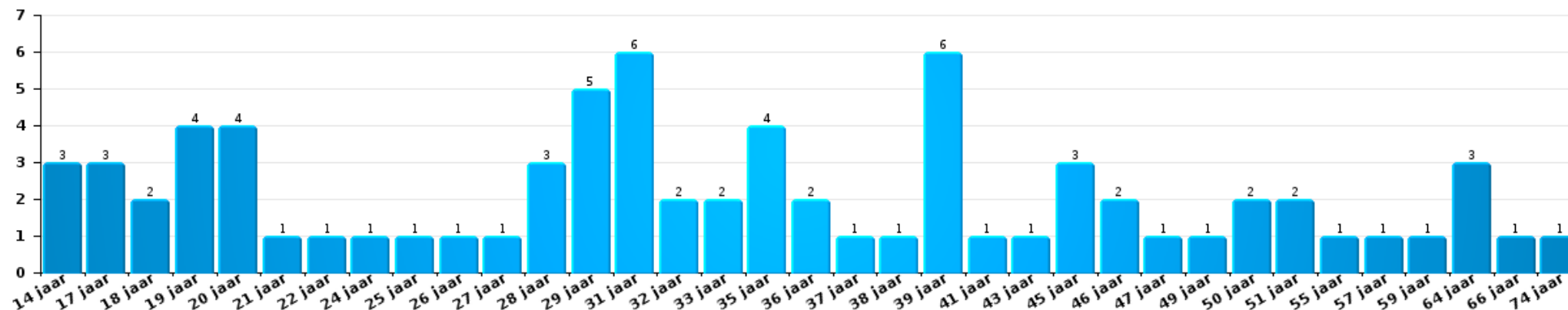
Aantal feitverdachten volgens leeftijd (chronologisch)





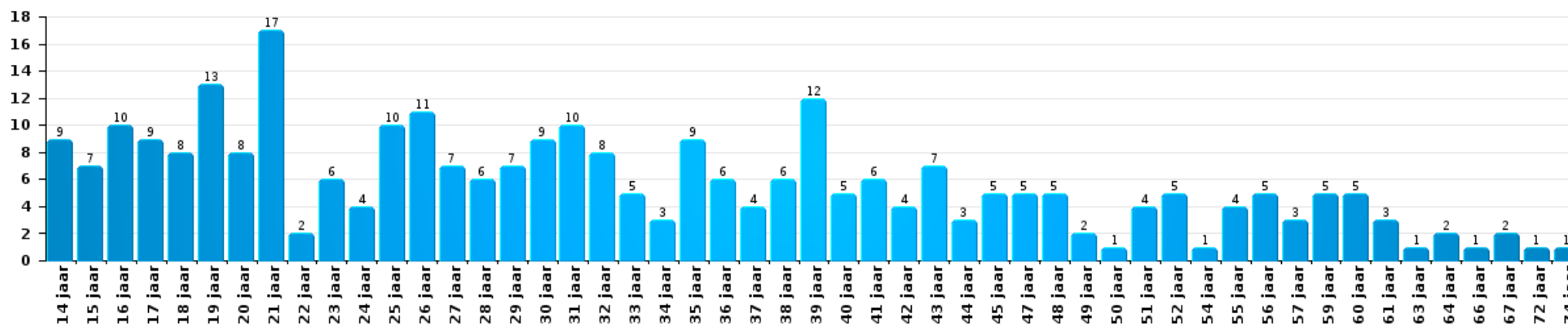
Beschadigen van eigendom

Aantal feitverdachten volgens leeftijd (chronologisch)



Misdr. tegen de lichamelijke integriteit

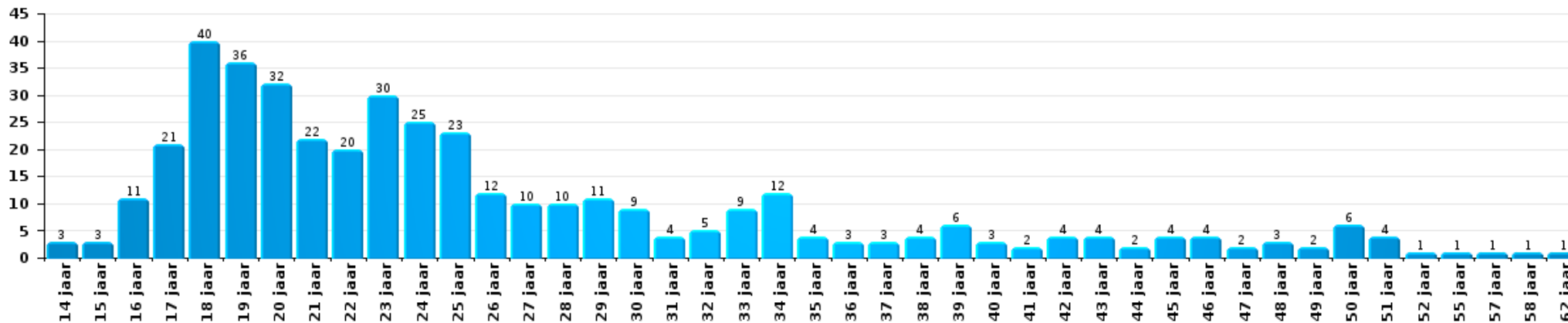
Aantal feitverdachten volgens leeftijd (chronologisch)





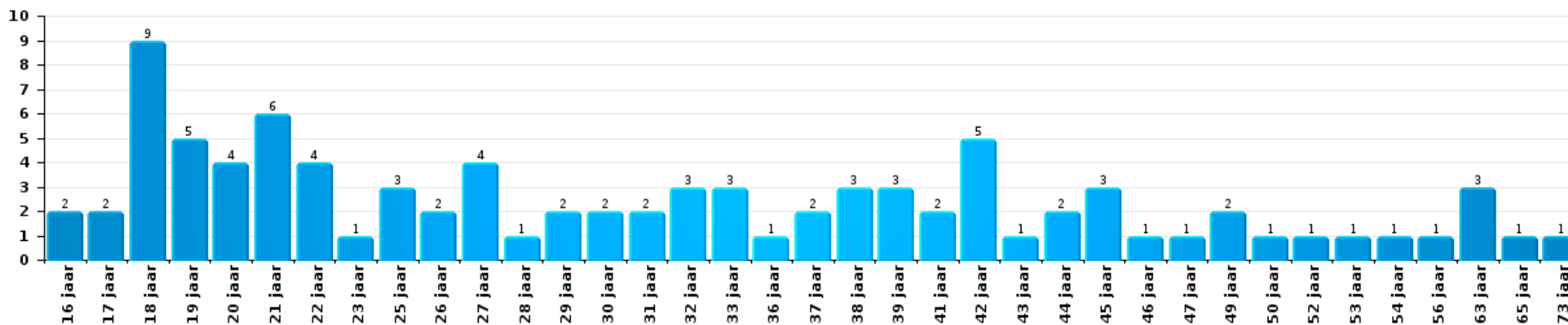
Drugs

Aantal feitverdachten volgens leeftijd (chronologisch)



Bedrog

Aantal feitverdachten volgens leeftijd (chronologisch)





## 2.4. Aantal feitverdachten volgens de leeftijd van de gekende verdachten (Top 5 van criminele figuren)

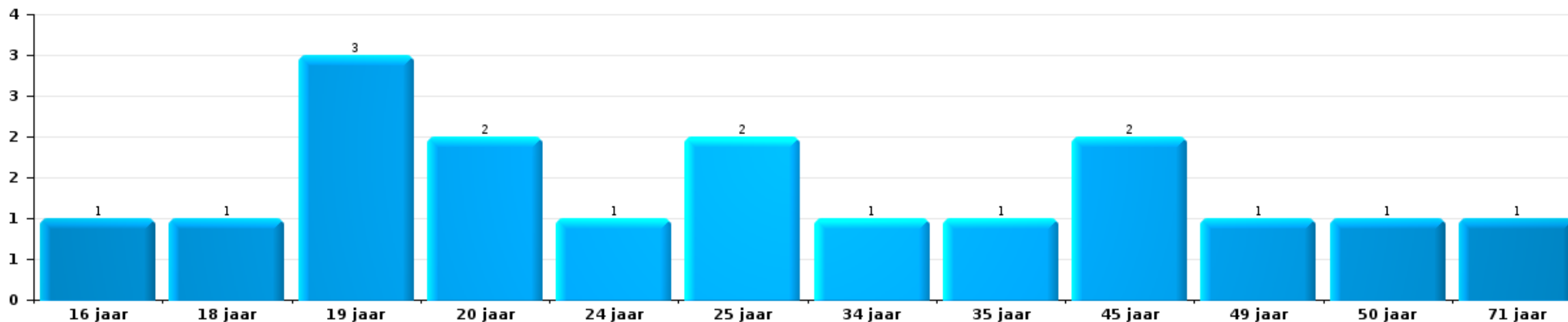
1) Indien eenzelfde verdachte meerdere feiten heeft gepleegd in de beschouwde periode, dan wordt hij ook meerdere keren geteld, al dan niet in dezelfde leeftijdscategorie - 2) Verdachten jonger dan 14 jaar en ouder dan 90 jaar zijn niet weergegeven in de tabel (zie ook de methodologische nota)

### POLICE BORAINÉ

2023

#### Inbraak in gebouw (totaal)

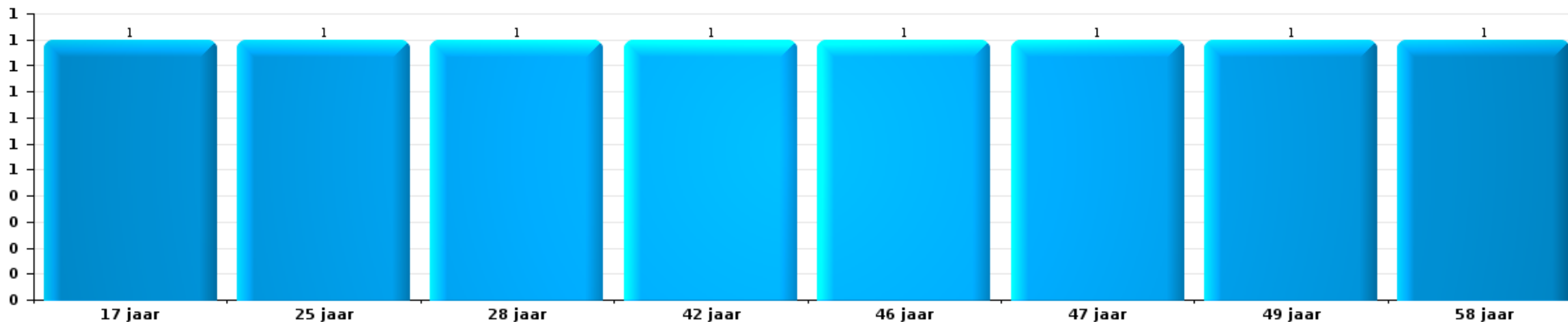
Aantal feitverdachten volgens leeftijd (chronologisch)





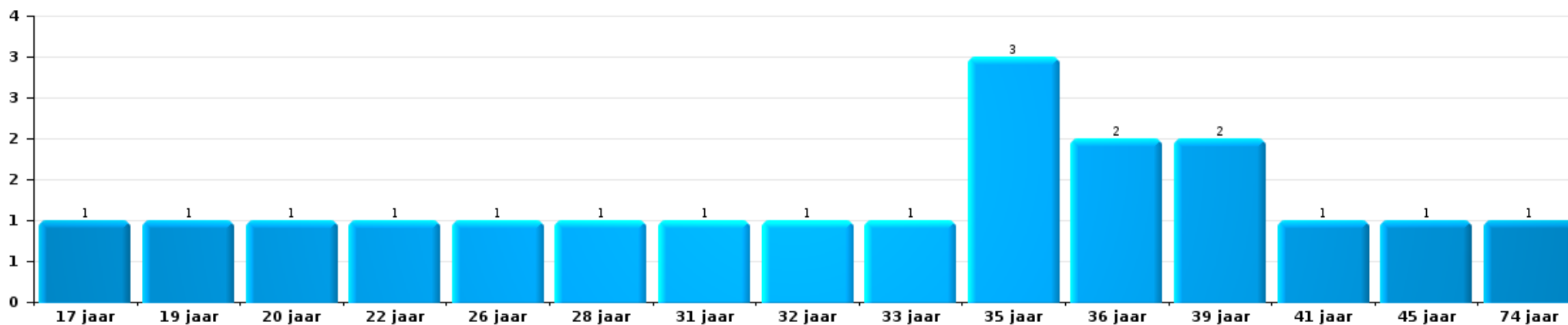
Diefstal uit of aan voertuig

Aantal feitverdachten volgens leeftijd (chronologisch)



Beschadiging van auto

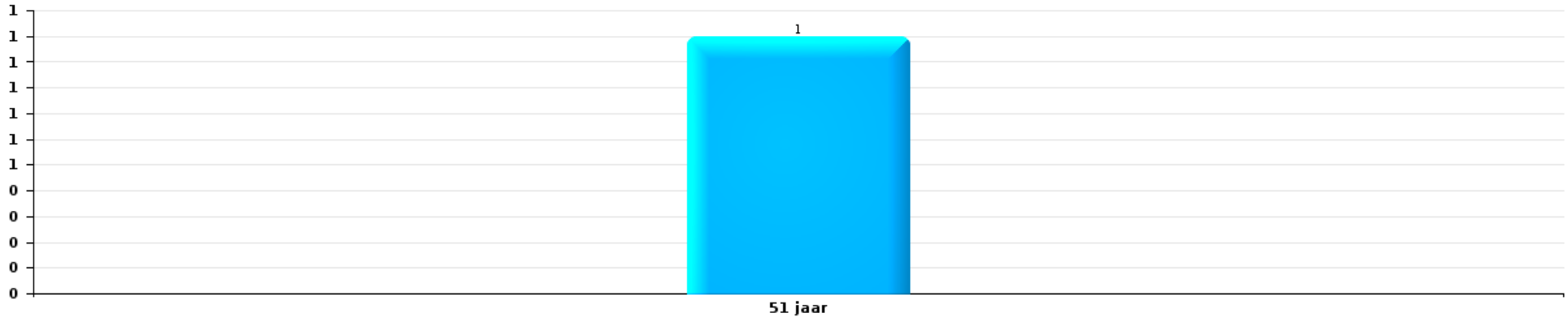
Aantal feitverdachten volgens leeftijd (chronologisch)





Fietsdiefstal

Aantal feitverdachten volgens leeftijd (chronologisch)



# ***POLITIËLE CRIMINALITEITSSTATISTIEKEN***

---

*PLEEGPLAATS: POLITIEZONE*

**POLICE BORAINÉ**

***Bijlage I: Detailrapport per misdrijfcategorie  
Strafwetboek***





## POLICE BORAINÉ

## Inbreuk Strafwetboek

## Misd. tegen de lichamelijke integriteit

			2000	2013	2014	2015	2016	2017	2018	2019	2020	2021	2022	2023
Moord	Kindermoord (moord)	Vol.						1						
		Vol.		1				1						
	Vergiftiging (moord)	Pog.				1								
	tgV opzettelijke brandstichting / ontploffing	Pog.				1								
	Andere	Vol.					1			1	1			1
		Pog.		1	3	2	1				2	2		
		Subtotaal		2	3	4	2	2		1	3	2		1
Doodslag	Oudermoord (doodslag)	Vol.					1							1
		Pog.							1					
	Kindermoord (doodslag)	Vol.		1										
		Vol.							1				1	
	Vergiftiging (doodslag)	Pog.									1			
	Roofmoord	Vol.					1							
	tgV opzettelijke brandstichting / ontploffing	Pog.											1	
	Niet nader bepaald	Vol.				1			2				1	
	Pog.	4				1								
	Vol.		2	4	3	2				1	1	3	2	2
	Pog.	5	8	4	5	7	7	7	7	8	17	7	9	10
	Subtotaal	9	11	8	9	12	7	11	11	9	19	11	14	12
Marteling en mishandeling	Onmenselijke behandeling	Vol.		4	1	3	1	1	1	1	2	2	2	1
	Onterende behandeling	Vol.		1	1	2	3	2	2				1	2
	Subtotaal		5	2	5	4	3	3	3	1	2	2	3	3
Opz. slagen en/of verwondingen binnen familie	Tussen partners of ex-partners	Vol.	60	192	203	261	242	210	238	248	236	238	258	244
		Pog.	2					1						
	Bij algemene familiale moeilijkheden	Vol.	125											
	Door de ouders op een minderjarige	Vol.	6	26	19	37	32	20	43	32	29	44	29	30
	Door de ouders op kwetsbaar persoon	Vol.				3	5						2	1
	Tegen de ouders	Vol.	6	27	32	41	22	30	34	45	39	23	32	27
	Tegen andere bloedverwanten in opgaande of zijlijn	Vol.	1	6	8	12	15	11	8	22	20	5	8	11
	Subtotaal	200	251	262	354	316	272	323	347	324	310	329	313	


**Misdr. tegen de lichamelijke integriteit**

			2000	2013	2014	2015	2016	2017	2018	2019	2020	2021	2022	2023	
<b>Opz. slagen en/of verwondingen buiten familie</b>	Vechtpartij (=wederzijdse slagen)	Vol.	70	90	93	99	123	104	117	113	127	130	166	201	
	Slagen aan politie-ambtenaar	Vol.	4	5	2	4	6	9	7	6	3	2	5	4	
	Op een minderjarige door gezaghebbend persoon	Vol.	5	20	18	18	13	13	15	21	12	9	8	15	
	Op een minderjarige hoedanigheid dader onbekend	Vol.	10	24	15	22	22	10	13	12	10	10	16	15	
	Op kwetsbaar persoon door gezaghebbend persoon	Vol.					2	2	1		1	3		1	
	Op kwetsbaar persoon (hoedanigheid dader onbekend)	Vol.			1	1	1	2	5	2	3	2	4	3	
	Op minderjarige dr samenwonende zonder gezagsrel.	Vol.										3	6	5	
	Op een scheidsrechter van een sportwedstrijd	Vol.				1	1		1						
	Slagen aan personeel openbaar vervoer	Vol.		1		1				1			1		
	Slagen aan personeel andere openbare dienst	Vol.		1		2	1	1	1				1	5	
	Slagen aan medisch beroep	Vol.				1			2	2	1	2	1	3	2
	Slagen aan personeel onderwijsinstelling	Vol.		1	4	2	2	3	3	3	4		3	1	5
	Niet nader bepaald	Vol.	384	461	481	489	422	475	450	412	343	329	357	409	
		Pog.	5							1			1		
	<b>Subtotaal</b>	<b>478</b>	<b>603</b>	<b>614</b>	<b>640</b>	<b>593</b>	<b>621</b>	<b>616</b>	<b>572</b>	<b>501</b>	<b>494</b>	<b>572</b>	<b>660</b>		
<b>Schuldig verzuim</b>	Vol.	1	3	3	4	3		4	1	2	2	1	3		
	<b>Subtotaal</b>	<b>1</b>	<b>3</b>	<b>3</b>	<b>4</b>	<b>3</b>		<b>4</b>	<b>1</b>	<b>2</b>	<b>2</b>	<b>1</b>	<b>3</b>		
<b>Andere opzet. misdr. tg. lichamelijke integriteit</b>	Onthouding verzorging van kind/kwetsbaar persoon	Vol.	1	1	1			1	1	4	1	2	1		
	Verlaten kind of kwetsbaar persoon	Vol.		6	17	8	3	2	2	2	5	1	2	3	
	Achterlaten van een kind in behoeftige toestand	Vol.	1	1	3		1			2	1				
	Toediening van schadelijke stoffen	Vol.		1	1		1	1					3	2	
	Vergiftiging voedingswaren	Vol.			1									1	
		Pog.												1	
	Kwaadwillige belemmering van het verkeer	Vol.	2	5	9	4	8	17	13	15	24	26	26	28	
	Feitelikheden en lichte geweldsdaaden	Vol.	27	41	42	41	36	33	27	32	27	13	24	27	
	<b>Subtotaal</b>	<b>31</b>	<b>55</b>	<b>74</b>	<b>53</b>	<b>49</b>	<b>54</b>	<b>43</b>	<b>55</b>	<b>58</b>	<b>42</b>	<b>56</b>	<b>62</b>		
<b>Onopzet. misdr. tg. lichamelijke integriteit</b>	Onopzettelijk doden	Vol.	2			2	1								
		Pog.	1												
	Onopzettelijke slagen en/of verwondingen	Vol.	19	17	18	14	9	9	13	4	8	1	11	6	
	Onopzettelijke toediening van schadelijke stoffen	Vol.		1											
	Verzuim van onderhoud kind of kwetsbaar persoon	Vol.			2			2		1	3		1	2	
	Veroorzaken van een treinongeval	Vol.												1	
	Hondenbeet	Vol.	6	11	12	10	7	15	23	11	10	19	7	15	
	Niet nader bepaald	Vol.			1										
	<b>Subtotaal</b>	<b>28</b>	<b>29</b>	<b>33</b>	<b>26</b>	<b>17</b>	<b>26</b>	<b>36</b>	<b>16</b>	<b>21</b>	<b>20</b>	<b>19</b>	<b>24</b>		



### Misd. tegen de lichamelijke integriteit

		2000	2013	2014	2015	2016	2017	2018	2019	2020	2021	2022	2023
Totaal		747	959	999	1.095	996	985	1.036	1.002	930	883	994	1.078

### Misd. tegen de persoonlijke vrijheid

		2000	2013	2014	2015	2016	2017	2018	2019	2020	2021	2022	2023
Gijzeling		Vol.								1		1	
		Subtotaal								1		1	
Ontvoering van minderjarige of kwetsbaar persoon		Vol.		4	8	3	1		2	2	4		1
Ouderlijke ontvoering		Pog.					1						
		Vol.	4	2	2	1	2	3			3	1	
Andere ontvoering		Pog.			3	1	1	3	1	1	3	3	2
		Subtotaal	4	2	6	12	6	5	6	3	3	10	4
Vrijheidsberoving door particulier		Vol.	4	4	7	5	7	4	3	2	3	5	7
		Pog.						1		1	1	1	1
		Subtotaal	4	4	7	5	7	5	3	3	4	6	8
Totaal		4	6	10	19	11	12	11	6	7	14	11	11

### Zedenmisdrijven

		2000	2013	2014	2015	2016	2017	2018	2019	2020	2021	2022	2023
Verkrachting zonder de dood tot gevolg		Vol.	4	6	5	5	2	5	12	6	12	1	
Slachtoffer <10j		Pog.				1							
		Vol.		2	4	4	4	9	1	8	12	6	4
Slachtoffer 10j - 14j		Pog.			1								
		Vol.	4	1	3	2	5	3	7	6	7	3	
Slachtoffer 14j - 16j		Pog.		1		1			2				
		Vol.		5	1	3	1	2	3	2	2	1	
Slachtoffer 16j - 18j		Pog.						1	1				
		Vol.	6	4	7	15	8	13	22	16	12	12	6
Slachtoffer meerderjarig		Pog.			2			1	1	2			
		Vol.				1	2			1	1		
Slachtoffer leeftijd onbekend		Subtotaal	14	19	23	30	25	31	35	49	41	39	14
Verkrachting met gevolg onbekend		Vol.	1	2	1		1	1	1			2	
		Subtotaal	1	2	1		1	1	1			2	



## Zedenmisdrijven

			2000	2013	2014	2015	2016	2017	2018	2019	2020	2021	2022	2023
Verkrachting zonder de dood tot gevolg (nwSSW)	Slachtoffer <16j	Vol.										1	8	13
		Pog.												2
	Slachtoffer 16j - 18j	Vol.												4
		Vol.											13	16
	Slachtoffer meerderjarig	Pog.												1
		Subtotaal										1	21	36
Aanranding eerbaarheid met geweld / bedreiging	Slachtoffer < 16j	Vol.	4	3	3	6	2	6	7	10	6	7	1	
	Slachtoffer 16j - 18j	Vol.	1			2	2	2	2					
	Slachtoffer meerderjarig	Vol.	3	1	3	5	6	4	6	5	4	7	2	
		Subtotaal	8	4	6	11	10	12	15	17	10	14	3	
Aanranding eerbaarheid zonder geweld / bedreiging	Slachtoffer < 16j	Vol.	13	25	25	21	20	26	15	16	21	11	3	
	Slachtoffer 16j - 18j	Vol.		4	1	2		3		4	2	3	1	
	Slachtoffer leeftijd onbekend	Vol.	2	1	3	2	5	1		2	3		1	
		Subtotaal	15	30	29	25	25	30	15	22	26	14	5	
Aanranding eerbaarheid niet nader bepaald	Vol.	4	1	2	1			1	1					
	Subtotaal	4	1	2	1			1	1					
Aantasting seksuele integrit. zonder dood (nwSSW)	Slachtoffer <16j	Vol.										1	12	24
	Slachtoffer 16j - 18j	Vol.											2	4
	Slachtoffer meerderjarig	Vol.										1	1	16
		Subtotaal										2	15	44
Kinderpornografie	Bezit	Vol.		4	4	1	2		3	6	9	2	2	
	Verspreiding	Vol.		9	2	1	7	7	13	27	20	20	3	
	Toegang kinderporno via technologie	Vol.							2	2	1	1	1	
	Niet nader bepaald	Vol.				1	3							
		Subtotaal		13	6	3	12	7	18	35	30	23	6	
Pornografie	Vol.								1					
	Subtotaal								1					
Aanzetting tot ontucht	Slachtoffer minderjarig	Vol.	1		1	4		2	2	2	1	2	2	
	Leeftijd slachtoffer onbekend	Vol.									1			
	Andere reclame voor ontucht	Vol.	2	1								2	1	
	Niet nader bepaald	Vol.			1		1							
		Subtotaal	3	1	2	4	1	2	2	2	2	4	3	



## Zedenmisdrijven

			2000	2013	2014	2015	2016	2017	2018	2019	2020	2021	2022	2023
Uitbuiting van iemands ontucht	Slachtoffer minderjarig	Vol.								1			1	
	Slachtoffer meerderjarig	Vol.		2					4	2			1	
	Leeftijd slachtoffer niet nader bepaald	Vol.			2	1								
	Leeftijd slachtoffer onbekend	Vol.	5											
		Subtotaal	5	2	2	1		4	3				2	
Openbare zedenschennis	Handelingen (exhibitionisme, enz.)	Vol.	1	13	25	13	12	20	9	14	8	8	11	
	Geschriften, afbeeldingen, voorwerpen	Vol.	6		2	6	7	8	4	5	2	3	1	
	Schunnigheden in het openbaar	Vol.						1	1					
	Publiciteit voor vruchtafdrijving	Vol.				1								
	Exhibitionisme (nwSSW)	Vol.											3	6
	Extreem pornograf. of gewelddadige inhoud (nwSSW)	Vol.												1
	Niet nader bepaald	Vol.	1								1			
		Subtotaal	8	13	27	20	19	29	14	20	10	11	15	7
Voyeurisme	Observatie/opname van naaktheid of intimiteit	Vol.			2	1	1	2	1	2	3	2		
		Pog.								1	1			
	Verspreiding opname naaktheid of intimiteit	Vol.						7	8	16	19	15	7	
	Niet nader bepaald	Vol.						1						
		Subtotaal		2	1	1	10	9	19	23	17	7		
Voyeurisme rechtstreeks (nwSSW)	Slachtoffer meerderjarig	Vol.											4	
		Subtotaal											4	
Voyeurisme via technisch/ander hulpmiddel (nwSSW)	Slachtoffer <16j	Vol.											1	
	Slachtoffer meerderjarig	Vol.											1	2
		Subtotaal											2	2
Verspreiding van seksueel getinte inhoud (nwSSW)	Slachtoffer <16j	Vol.											1	1
	Slachtoffer 16j - 18j	Vol.												1
	Slachtoffer meerderjarig	Vol.											2	
		Subtotaal											3	2
Versprei. seks. inhoud kwaad opzet/winst (nwSSW)	Slachtoffer <16j	Vol.											2	1
	Slachtoffer 16j - 18j	Vol.											1	
	Slachtoffer meerderjarig	Vol.											2	3
		Subtotaal											5	4
Grooming (contact via ICT met minderjarige < 16 j)		Vol.				2				1	2			
		Subtotaal				2				1	2			



### Zedenmisdrijven

			2000	2013	2014	2015	2016	2017	2018	2019	2020	2021	2022	2023
Grooming online - met ICT (nwSSW)	Slachtoffer <16j	Vol.											1	
		Subtotaal											1	
Seks. uitbuiting minderjarigen-prostitutie (nwSSW)	Aanzetten plegen van ontucht/prostit. (nwSSW)	Vol.												1
	Exploitatie van de ontucht/prostit. (nwSSW)	Vol.												1
	Verkrijgen van de ontucht/prostit. (nwSSW)	Vol.												1
		Subtotaal												3
Beelden seksueel misbruik minderjarigen (nwSSW)	Productie/verspreid. beelden seks. misbr. (nwSSW)	Vol.											17	12
	Toegang tot beelden seks. misbruik (nwSSW)	Vol.												2
		Subtotaal											17	14
Misbruik van prostitutie - meerderjarige (nwSSW)		Vol.											1	1
		Subtotaal											1	1
		Totaal	58	83	100	97	97	121	114	171	144	125	122	117

### Misd. tegen andere morele waarden en gevoelens

			2000	2013	2014	2015	2016	2017	2018	2019	2020	2021	2022	2023
Belaging	Pesterij per telefoon (OLD)	Vol.	8											
		Vol.	33	322	415	379	353	358	354	378	332	350	372	391
		Pog.			1									
		Subtotaal	41	322	416	379	353	358	354	378	332	350	372	391
Schending van het beroepsgeheim		Vol.			3	3	5	1	1	2		2	2	6
		Subtotaal			3	3	5	1	1	2		2	2	6
Schending van de eer	Laster en eerroof	Vol.	28	73	56	70	63	63	75	58	54	74	61	68
	Lasterlijke aangifte	Vol.	1	4		3	7	7	1	4	3	2	5	1
	Lasterlijke aantijging	Vol.	2		1		2		2				1	2
	Kwaadwillige ruchtbaarmaking	Vol.	2	1	4		1		2	1		1	4	1
	Beledigingen (Wanbedrijf)	Vol.	9	101	113	120	109	57	54	61	49	36	52	56
		Vol.		1			1				1			1
	Niet nader bepaald	Pog.	1											
		Subtotaal	43	180	174	193	183	127	134	125	106	113	124	128



### Misd. tegen andere morele waarden en gevoelens

			2000	2013	2014	2015	2016	2017	2018	2019	2020	2021	2022	2023
Persoonlijke levenssfeer	Heimelijke nachtelijke binnendringing	Vol.	1				1							
	Woonstschennis door particulier	Vol.	28	22	25	25	25	17	12	24	26	10	19	24
		Pog.						1	1			1		
	Schending van het briefgeheim	Vol.	1	4	1	4		1	1	2	3	1	2	1
	Subtotaal		30	26	26	29	26	19	14	26	29	12	21	25
Nachtlawaaï		Vol.	24	40	64	35	31	46	41	49	59	52	37	45
		Pog.	1											
	Subtotaal		25	40	64	35	31	46	41	49	59	52	37	45
Schenden van communicatie door particulier		Vol.		1			1				3			
	Subtotaal			1			1				3			
Misbruik zwakheden personen		Vol.		1	5		1	4	6		7	2	2	4
	Subtotaal			1	5		1	4	6		7	2	2	4
Privacy zeden: publicatie identiteit slachtoffer		Vol.										2		1
	Subtotaal											2		1
Cyberlokking (lokken van minderjarige via ICT)		Vol.								1				
	Subtotaal									1				
Aantrekken/gebruiken van kind of kwetsbaar persoon		Vol.									2	1		
	Subtotaal										2	1		
Bezetting andermans goed (kraken)	Binnendringen/bezetten/verblijven (niet bewoond)	Vol.								1	3	2	1	6
	Binnendringen/bezetten/verblijven (bewoond)	Vol.											1	
	Subtotaal									1	3	2	2	6
	Totaal		139	570	688	639	600	555	550	581	542	536	560	606

### Misd. tegen het juridisch statuut van het kind

			2000	2013	2014	2015	2016	2017	2018	2019	2020	2021	2022	2023
Niet-afgeven van kinderen	Door de ouders	Vol.	29	81	81	95	105	122	133	119	83	107	72	73
	Door persoon ermee belast	Vol.		10	5	11	15	11	7	8		4	1	
	Subtotaal		29	91	86	106	120	133	140	127	83	111	73	73
Niet nader bepaald		Vol.			2	1	1	1						
	Subtotaal				2	1	1	1						
	Totaal		29	91	88	107	121	134	140	127	83	111	73	73



## Diefstal en afpersing

			2000	2013	2014	2015	2016	2017	2018	2019	2020	2021	2022	2023
Diefstal met vzo	Met geweld	Vol.	132	48	54	73	47	55	33	43	38	25	24	24
		Pog.	17	10	8	9	13	4	8	3	4	3	1	5
	Zonder geweld	Vol.	1.532	1.232	1.201	1.086	948	723	671	702	413	425	371	424
		Pog.	567	470	483	446	421	305	293	315	206	202	169	183
Subtotaal			2.248	1.760	1.746	1.614	1.429	1.087	1.005	1.063	661	655	565	636
Diefstal zonder vzo	Met geweld	Vol.	68	56	65	61	66	59	50	31	31	30	25	29
		Pog.	2	5	8	8	7	9	2	7	3	1	1	
	Zonder geweld, Zakkenrollerij	Vol.	69	34	42	39	33	37	33	26	20	21	18	17
		Pog.	2											
	Zonder geweld, Gebruiksdiefstal	Vol.	3	2	4	6	2	7	3	4	1	1	7	9
		Pog.								1				
	Zonder geweld, Huisdiefstal	Vol.	21	15	26	14	13	17	15	18	4	20	18	9
		Pog.	3					1						
	Zonder geweld	Vol.	2.192	1.343	1.329	1.374	1.168	1.060	1.008	866	686	686	728	796
		Pog.	62	27	18	22	25	19	24	15	14	14	14	18
Subtotaal			2.422	1.482	1.492	1.524	1.314	1.209	1.135	968	759	773	811	878
Diefstal niet nader bepaald	Vol.	1.523	11	16	21	27	13	16	20	9	21	26	6	
	Pog.	439												
	Subtotaal	1.962	11	16	21	27	13	16	20	9	21	26	6	
Afpersing	Vol.	8	12	18	16	14	17	11	12	10	7	7	9	
	Pog.	8	9	10	7	7	8	10	13	6	4	12	8	
	Subtotaal	16	21	28	23	21	25	21	25	16	11	19	17	
Vervaardiging valse sleutels	Vol.	1												
	Subtotaal	1												
Totaal			6.649	3.274	3.282	3.182	2.791	2.334	2.177	2.076	1.445	1.460	1.421	1.537

## Bedrog

			2000	2013	2014	2015	2016	2017	2018	2019	2020	2021	2022	2023
Witwassen	Vol.			1		1	4	4	10	5	10	18	16	29
	Pog.						1				1	1		
Subtotaal				1		1	5	4	10	5	11	19	16	29



Bedrog

				2000	2013	2014	2015	2016	2017	2018	2019	2020	2021	2022	2023
<b>Heling</b>	Gewone heling	Vol.	13	22	26	26	23	31	29	35	17	37	23	36	
		Pog.	1												
	Gekwalificeerde heling	Vol.	17	5	7	10	7	3	3	1	3	3	3	1	7
		Pog.	2				2				1			1	
	Niet nader bepaald	Pog.	1												
<b>Subtotaal</b>			<b>34</b>	<b>27</b>	<b>33</b>	<b>36</b>	<b>32</b>	<b>34</b>	<b>32</b>	<b>37</b>	<b>20</b>	<b>41</b>	<b>24</b>	<b>44</b>	
<b>Flessentrekkerij</b>	Brandstof / smeerolie	Vol.	97	6	22	7	14	5	3	1	2	2	2	4	
		Pog.													
	Dranken en spijzen	Vol.		5	1	5	5	3	10	3	2	2	1		
		Pog.													
	Huurrijtuig	Vol.	6		2	1	2	3	1	2	2				
Logies	Vol.												2		
Niet nader bepaald	Vol.	2													
<b>Subtotaal</b>			<b>105</b>	<b>11</b>	<b>25</b>	<b>13</b>	<b>21</b>	<b>11</b>	<b>14</b>	<b>6</b>	<b>6</b>	<b>3</b>	<b>6</b>		
<b>Private omkoping</b>			<b>Vol.</b>			1	1							1	
<b>Subtotaal</b>					<b>1</b>		<b>1</b>							<b>1</b>	
<b>Verduistering en bedrieglijke vernietiging</b>	Bedrieglijke verberging	Vol.	87	35	21	40	37	24	24	31	33	39	46	37	
		Pog.	1												
	Van geld, papieren, enz.	Vol.			3	2	1		1		3		1		
		Pog.													
	Van in beslag genomen voorwerpen	Vol.	1	1		1		2		1		2	2	1	
		Pog.									1				
Van nalatenschap	Vol.	1	1	2						2	1				
Niet nader bepaald	Vol.	12	3	2	6	9	5	6	3	3	2		2		
<b>Subtotaal</b>			<b>102</b>	<b>40</b>	<b>28</b>	<b>49</b>	<b>47</b>	<b>31</b>	<b>31</b>	<b>35</b>	<b>42</b>	<b>44</b>	<b>49</b>	<b>40</b>	
<b>Oplichting</b>	Internetfraude	Vol.		44	69	60	65	72	119	134	153	213	343	322	
		Pog.		7	15	20	15	11	17	16	22	22	21	14	
	Oplichting zonder internet	Vol.		44	76	66	55	53	63	41	47	55	54	60	
		Pog.		10	15	7	4	9	8	13	6	5	1	9	
	Niet nader bepaald	Vol.	37												
		Pog.	10												
<b>Subtotaal</b>			<b>47</b>	<b>105</b>	<b>175</b>	<b>153</b>	<b>139</b>	<b>145</b>	<b>207</b>	<b>204</b>	<b>228</b>	<b>295</b>	<b>419</b>	<b>405</b>	
<b>Bedriegerij</b>	Verkochte waren / geleverd werk	Vol.	4	3	8	2	3	8	2	2	6			3	5
		Pog.													
	Munten	Vol.					1				1				
	Frauduleuze overdracht van wissels	Vol.	1												
Pog.															
Niet nader bepaald	Vol.		1												
<b>Subtotaal</b>			<b>5</b>	<b>4</b>	<b>8</b>	<b>2</b>	<b>3</b>	<b>9</b>	<b>2</b>	<b>2</b>	<b>7</b>		<b>3</b>	<b>5</b>	



### Bedrog

			2000	2013	2014	2015	2016	2017	2018	2019	2020	2021	2022	2023
Misbruik van vertrouwen en verwante misdr.	Misbruik van vertrouwen	Vol.	34	88	118	112	86	85	79	88	90	104	101	92
		Pog.										1		
	Misbruik van zwakheden	Vol.	1	16	20	6	5	10	9	12	13	6	14	13
		Subtotaal	35	104	138	118	91	95	88	100	103	111	115	105
Misbruik van maatschappelijk vermogen	Door vennootschappen	Vol.							1	2				1
	Door VZW	Vol.		1										
	Niet nader bepaald	Vol.		2		2								
	Andere	Vol.										1	1	
		Subtotaal		3		2			1	2		1	1	1
Misdr. ivm insolventie	Door de schuldenaar	Vol.						1	1					
	Niet nader bepaald	Vol.	2	7	7	10	3	5	6	3	3	5	1	
		Subtotaal	2	7	7	10	3	6	7	3	3	5	1	
Bedrieglijk onvermogen		Vol.			1	1	1	1				1	1	
		Subtotaal			1	1	1	1				1	1	
Ongedekte cheques		Vol.	16			1								
		Pog.	5											
		Subtotaal	21			1								
		Totaal	351	302	416	386	343	336	392	394	420	520	636	629

### Beschadigen van eigendom

			2000	2013	2014	2015	2016	2017	2018	2019	2020	2021	2022	2023
Opzettelijke brandstichting	In een bewoonde plaats (bij dag)	Vol.	7	3	4	7	2	2	5	3	5	7	2	4
		Pog.	2		1	1			1	2	2			
	In een bewoonde plaats (bij nacht)	Vol.	9	9	12	13	17	7	10	9	11	7	3	14
		Pog.	1	2	4	1	3	4	1	2	1		2	2
	in een bewoonde plaats (onbepaald tijdstip)	Vol.	1	1	1		2	2	2		1		2	1
		Pog.	1	1					1	1				
	In een andere plaats (bij dag)	Vol.	17	17	19	31	18	28	28	14	25	20	19	21
		Pog.		1	2	1		1	1					1
	In een andere plaats (bij nacht)	Vol.	54	96	113	169	146	131	119	123	78	75	84	70
		Pog.	4	5	6	5	3	10	4	4	5	3	3	1
	In een andere plaats (onbepaald tijdstip)	Vol.	4	4	5	10	10	3	7	5	4	1	2	3
		Pog.		2	2	1	2	2	1				1	
	Niet nader bepaald	Vol.	43				1	1	2			1		



## Beschadigen van eigendom

		2000	2013	2014	2015	2016	2017	2018	2019	2020	2021	2022	2023	
Niet nader bepaald		Pog.												
		Subtotaal	147	141	169	239	205	191	182	163	132	115	118	117
Opzettelijke vernieling door ontploffing	In een bewoonde plaats (bij dag)	Vol.		1										
	In een andere plaats (bij nacht)	Vol.			1									
		Subtotaal		1	1									
Onopzettelijke brandstichting		Vol.	39	37	32	38	34	34	36	32	39	25	28	25
		Subtotaal	39	37	32	38	34	34	36	32	39	25	28	25
Vernieling, onbruikbaarmaking, beschadiging	Met vzo	Vol.	59	8	7	8	9	4	5	9	9	4	2	2
	Vernieling van landbouwgoederen	Vol.	1	3	2	2	1	1	3	2	3		2	2
	Niet nader bepaald	Vol.	216	12	8	6	2					1	1	2
		Pog.	3											
		Subtotaal	279	23	17	16	12	5	8	11	12	5	5	6
Vandalisme	Op voertuigen	Vol.	284	631	577	573	520	493	487	421	331	329	342	284
		Pog.	1						1	1	1	1	1	
	Op andere roerende goederen	Vol.	358	166	203	186	129	116	97	86	69	59	62	91
		Pog.	1											1
	Graffiti	Vol.	15	21	36	48	34	17	34	10	12	14	17	12
	Andere vernielingen op onroerende goederen	Vol.	195	209	275	199	130	99	138	155	138	129	112	113
	Pog.								1					
Beschadiging van afsluiting	Vol.	47	59	87	192	184	244	177	174	141	141	139	171	
		Subtotaal	901	1.086	1.178	1.198	997	969	934	848	692	673	673	672
		Totaal	1.366	1.287	1.397	1.492	1.248	1.199	1.160	1.054	875	818	824	820

## Misd. tegen de veiligheid van de staat

		2000	2013	2014	2015	2016	2017	2018	2019	2020	2021	2022	2023
Inwendige staatsveiligheid		Vol.									2		
		Subtotaal									2		
Terrorisme		Vol.			1	1		1		1	2		
		Subtotaal			1	1		1		1	2		
Niet nader bepaald		Vol.				1							
		Subtotaal				1							
		Totaal			1	2		1		1	4		



### Misd. tegen de veiligheid van de staat

#### Misd. tegen de openbare veiligheid

		2000	2013	2014	2015	2016	2017	2018	2019	2020	2021	2022	2023	
Criminele organisatie	Vol.		1	1				1	1	1	2		1	
	Subtotaal		1	1				1	1	1	2		1	
Vereniging van misdadigers	Vol.		3	2	2	2	2	2	4	3	1		2	
	Subtotaal		3	2	2	2	2	2	4	3	1		2	
Ontvluchting van gevangenen	Gewone ontvluchting	Vol.					1					1	1	
	Gekwalificeerde ontvluchting	Vol.	2											
	Niet teruggekeerd uit verlof	Vol.								1			2	
	Niet naleving elektronisch toezicht	Vol.	4	21	10	20	27	15	7	11	8	12	21	
	Niet nader bepaald	Vol.	1						1		1			
	Subtotaal		1	6	21	10	20	28	15	8	12	9	13	24
Verberging	Verberging van een misdadiger	Vol.				1								
	Verberging van een lijk	Vol.							1					
	Subtotaal					1			1					
Bedreigingen	Bedreiging met een aanslag	Vol.	1	2	1	3	1	1	1	4	1	1	1	
	Mondeling	Vol.	286	354	429	397	319	332	264	267	259	237	252	264
		Pog.		1						1				
	Schriftelijk	Vol.	15	97	100	125	96	95	105	104	84	70	78	72
	Door gebaren, zinnebeelden	Vol.	92	113	143	142	134	120	108	114	105	130	117	132
		Pog.	2											
	Bommelding	Vol.	1		2	5		4	2	2	2		1	2
	Niet nader bepaald	Vol.	59	3	4	8	6	2		2	8	9	10	9
Subtotaal		456	569	680	678	558	554	480	490	463	447	459	480	
Totaal		457	579	704	690	581	584	498	504	479	459	472	507	

### Misd. tegen gezag van de overheid

		2000	2013	2014	2015	2016	2017	2018	2019	2020	2021	2022	2023	
Geweld tegen overheidspersonen	Vol.	1	2	2	2		2	2	1	4	2	2		
	Subtotaal	1	2	2	2		2	2	1	4	2	2		
Weerspannigheid	Gewapende weerspannigheid	Vol.	2	8	11	9	7	4	3	2	3	5	7	3
	Ongewapende weerspannigheid	Vol.	13	29	24	28	19	18	18	13	10	15	14	20
	Niet nader bepaald	Vol.	26	6	2	5	2	2	5	2	5	2	3	3
	Subtotaal	41	43	37	42	28	24	26	17	18	22	24	26	



### Misd. tegen gezag van de overheid

		2000	2013	2014	2015	2016	2017	2018	2019	2020	2021	2022	2023
Smaad	Vol.	28	29	33	38	23	36	29	32	43	48	34	41
	Subtotaal	28	29	33	38	23	36	29	32	43	48	34	41
Andere misdrijven	Zegelverbreking	Vol.		2	1	1		1		3	7	3	
	Nijverheid, koophandel en openbare veilingen	Vol.			1				1		1		1
	Subtotaal	1		2	2	1		1	1	3	8	3	1
Totaal		71	74	74	84	52	62	58	51	68	80	63	68

### Misd. tegen de openbare trouw

		2000	2013	2014	2015	2016	2017	2018	2019	2020	2021	2022	2023	
Valsheid in geschriften	Schriftvervalsing	Vol.	70	35	24	35	28	17	25	24	21	40	30	24
		Pog.	1	1										
	Gebruik van valse en vervalste geschriften	Vol.	40	42	38	37	32	25	21	25	33	40	36	25
		Pog.							1	1				
Subtotaal		111	78	62	72	60	42	47	50	54	80	66	49	
Aanmatiging	Inmenging in openbare ambten	Vol.	4			1	1				1			1
	Van ambten	Vol.	1	1		2	1	2		1	1	1		
	Van titels	Vol.	1								1		1	2
	Van naam	Vol.	6	45	64	72	66	70	67	68	77	65	75	67
		Pog.								2	1			
	Niet nader bepaald	Vol.		1	3						1			
Subtotaal		12	47	67	75	68	72	67	71	82	66	76	70	
Namaking / Vervalsing	Namaking	Vol.	2	42	14	12	9	14	11	11	19	14	34	10
	Vervalsing	Vol.	1	1	2	2	5	2	3	4	8	9	9	5
	Niet nader bepaald	Vol.	1	1				1	1					
Subtotaal		4	44	16	14	14	17	15	15	27	23	43	15	
Valse munt	Uitgifte	Vol.	23	14	7	10	8	10	3	7	5	5	3	
		Pog.	1											
	Niet nader bepaald	Vol.	25									1		
	Andere	Vol.	13	5	4	18	2	1	1	4	4	4	1	4
Subtotaal		62	19	11	28	10	11	4	11	9	10	4	4	
Valsheid voor het gerecht	Valse getuigenis	Vol.											1	
	Valse verklaringen	Vol.		5			2	2	1	2	2	3	1	1
	Subtotaal		5			2	2	1	2	2	3	1	2	



Misd. tegen de openbare trouw

		2000	2013	2014	2015	2016	2017	2018	2019	2020	2021	2022	2023
	Totaal	189	193	156	189	154	144	134	149	174	182	190	140



### Misdr. tegen de familie

		2000	2013	2014	2015	2016	2017	2018	2019	2020	2021	2022	2023
Familieverlating	Vol.	10	2	1	2		1	2	4		3	4	1
	Subtotaal	10	2	1	2		1	2	4		3	4	1
Weigering recht op persoonlijk contact	Vol.	131	101	115	86	99	123	115	133	111	83	107	63
	Subtotaal	131	101	115	86	99	123	115	133	111	83	107	63
Niet betaling onderhoudsgeld	Vol.	21	26	19	24	7	16	22	14	7	8	17	6
	Subtotaal	21	26	19	24	7	16	22	14	7	8	17	6
Gedwongen huwelijk	Vol.					1							
	Subtotaal					1							
Niet nader bepaald	Vol.				5	1				1			
	Subtotaal				5	1				1			
	Totaal	162	129	135	117	108	140	139	151	119	94	128	70

### Informaticacriminaliteit

		2000	2013	2014	2015	2016	2017	2018	2019	2020	2021	2022	2023
Hacking	Vol.		11	5	6	11	5	10	28	22	18	19	16
	Pog.						1	1	1				
	Subtotaal		11	5	6	11	6	11	29	22	18	19	16
Valsheid in informatica	Vol.		6	4	2	1	10	5	2	6	3	2	6
	Pog.												1
	Subtotaal		6	4	2	1	10	5	2	6	3	2	7
Informaticabedrog	Vol.		138	167	143	218	223	231	434	304	303	430	487
	Pog.		5	2	6	8	5	5	16	10	15	5	3
	Subtotaal		143	169	149	226	228	236	450	314	318	435	490
Sabotage	Vol.		6	2	2	2	1	1	5	2		2	1
	Subtotaal		6	2	2	2	1	1	5	2		2	1
	Totaal		166	180	159	240	245	253	486	344	339	458	514

### Onwettige uitoefening van het openbaar gezag

		2000	2013	2014	2015	2016	2017	2018	2019	2020	2021	2022	2023
Knevelarij	Vol.							1			1		
	Subtotaal							1			1		



### Onwettige uitoefening van het openbaar gezag

		2000	2013	2014	2015	2016	2017	2018	2019	2020	2021	2022	2023
Publieke omkoping	Vol.				1		1	1		1	1		
	Pog.									2			
	Subtotaal				1		1	1		3	1		
Vrijheidsberoving door ambtenaar	Vol.			1									
	Subtotaal			1									
Woonstschennis door ambtenaar	Vol.		1		2				2				
	Subtotaal		1		2				2				
Daden van willekeur	Vol.	1	1	3	1	1		1	1	3	4	1	3
	Subtotaal	1	1	3	1	1		1	1	3	4	1	3
Belangenneming	Vol.				1			1			1		
	Subtotaal				1			1			1		
Misbruik van gezag	Vol.		5	8	8	3	1	4	3	2	2	2	5
	Subtotaal		5	8	8	3	1	4	3	2	2	2	5
Akten burgerlijke stand	Vol.		2	1	2							1	
	Subtotaal		2	1	2							1	
Bedienaren der erediensten	Vol.				1					1			
	Subtotaal				1					1			
Totaal		1	9	12	17	4	2	8	6	9	9	4	8

### Huisjesmelkerij

		2000	2013	2014	2015	2016	2017	2018	2019	2020	2021	2022	2023
Zonder vzo	Vol.					1				1	1	2	2
	Subtotaal					1				1	1	2	2
Met vzo	Vol.			1				1			1		
	Subtotaal			1				1			1		
Niet nader bepaald	Vol.						2						
	Subtotaal						2						
Totaal			1			1	2	1		1	2	2	2

### Mensenhandel

		2000	2013	2014	2015	2016	2017	2018	2019	2020	2021	2022	2023
Exploitatie van bedelarij	Vol.									1			





### Mensenhandel

		2000	2013	2014	2015	2016	2017	2018	2019	2020	2021	2022	2023
	Subtotaal									1			
<b>Seksuele uitbuiting</b>	Vol.			2								1	1
	Subtotaal			2								1	1
<b>Economische uitbuiting</b>	Vol.		1	2	3	1		1	1	2			
	Subtotaal		1	2	3	1		1	1	2			
<b>Gedwongen misdaden of wanbedrijven</b>	Vol.					1			1				
	Subtotaal					1			1				
<b>Productie of verspreiding kinderporno</b>	Vol.		1	1	2	1	1	1		1			
	Subtotaal		1	1	2	1	1	1		1			
	Totaal		2	5	5	3	1	2	2	4		1	1

### Aanzetten misdaden of wanbedrijven

		2000	2013	2014	2015	2016	2017	2018	2019	2020	2021	2022	2023
<b>Aanzetten wanbedrijven</b>	Vol.									3	2	2	
	Subtotaal									3	2	2	
<b>Aanzetten misdaden</b>	Vol.									1			
	Subtotaal									1			
	Totaal									4	2	2	

### Andere inbreuken Strafwetboek

		2000	2013	2014	2015	2016	2017	2018	2019	2020	2021	2022	2023
	Vol.		2	5	6	5	1	2		1	2	1	
	Subtotaal		2	5	6	5	1	2		1	2	1	
	Totaal		2	5	6	5	1	2		1	2	1	

### Overtreding Strafwetboek

		2000	2013	2014	2015	2016	2017	2018	2019	2020	2021	2022	2023
<b>Beledigingen (Overtreding)</b>	Vol.	76											
	Subtotaal	76											
<b>Ombrenging van dieren (Overtreding)</b>	Vol.	6											
	Subtotaal	6											
<b>Rondzwervende dieren</b>	Vol.	16					1						1



**Overtreding Strafwetboek**

		2000	2013	2014	2015	2016	2017	2018	2019	2020	2021	2022	2023
	Subtotaal	16					1						1
<b>Verbergen gelaat in openbare plaats</b>	Vol.							1					
	Subtotaal							1					
<b>Andere overtredingen SWB</b>	Vol.	56	126	86	66	48	14	11	14	3	9	1	2
	Pog.	2											
	Subtotaal	58	126	86	66	48	14	11	14	3	9	1	2
	Totaal	156	126	86	66	48	15	12	14	3	9	1	3

# ***POLITIËLE CRIMINALITEITSSTATISTIEKEN***

---

*PLEEGPLAATS: POLITIEZONE*

**POLICE BORAINÉ**

***Bijlage II: Detailrapport per misdrijfcategorie  
Bijzondere Wetten***



## POLICE BORAINNE

## Inbreuk bijzondere wetgeving

## Drugs

			2000	2013	2014	2015	2016	2017	2018	2019	2020	2021	2022	2023	
Bezit		Vol.	68	489	475	548	625	634	485	402	488	462	405	355	
		Pog.		1	2		2								
		Subtotaal	68	490	477	548	625	636	485	402	488	462	405	355	
Gebruik	Gebruik in groep	Vol.	24												
		Pog.	1												
	Individueel gebruik	Vol.	53												
		Pog.	1												
	Gebruik vergemakkelijken	Vol.				1	2	1						2	
	Aanzetten tot gebruik	Vol.	1	1						1					
	Wanorde, schandaal of gevaar in openbare ruimte	Vol.						1			1				
	Niet nader bepaald	Vol.	1					1							
	Subtotaal	81	1		1	2	3		1	1			2		
In- en uitvoer		Vol.	5	3	3	5		7	2	4	1		1	1	
		Subtotaal	5	3	3	5		7	2	4	1		1	1	
Fabricatie		Vol.		4	15	13	11	26	13	13	13	14	17	7	
		Subtotaal		4	15	13	11	26	13	13	13	14	17	7	
Handel		Vol.	18	23	17	29	31	51	31	29	24	37	40	38	
		Pog.								1					
		Subtotaal	18	23	17	29	31	51	31	30	24	37	40	38	
Andere		Vol.	3	5	2	2	3	3	5	3	1	4		2	
		Subtotaal	3	5	2	2	3	3	5	3	1	4		2	
Totaal			175	526	514	598	672	726	536	453	528	517	463	405	


Vreemdelingenwetgeving

			2000	2013	2014	2015	2016	2017	2018	2019	2020	2021	2022	2023
Illegale transmigratie	Schijnhuwelijk zonder beloning/dwang	Vol.		3	3	7	6	6	3	3	2	3	3	9
		Pog.						1						
	Schijn-wettelijk samenwonen zonder beloning/dwang	Pog.				1								
	Toegang tot het grondgebied	Vol.	3	18	8	25	19	40	15	8	15	24	8	19
	Verblijf	Vol.	3	44	40	73	49	66	43	38	30	45	38	49
	Verwijdering	Vol.		1	3			1	1			1		1
	Niet dragen van identiteits- of reisdocumenten	Vol.						1		1				
	Inschrijving in vreemdelingenregister	Vol.		1	2			1						
	Schijnerkenning zonder beloning/dwang	Vol.									1			
	Subtotaal		6	67	56	105	75	116	62	51	47	73	49	78
Schijnhuwelijk met beloning/dwang	Zich laten belonen	Vol.				1								
	Subtotaal					1								
Mensensmokkel		Vol.				1		1	3		2	3		
	Subtotaal					1		1	3		2	3		
Hulp bij illegaal verblijf		Vol.			2	2						1		
	Pog.										1			
	Subtotaal			2	2						1	1		
Niet nader bepaald		Vol.	1		1	1	1							
	Subtotaal		1	1	1	1								
Andere		Vol.				1	2					1		2
	Subtotaal					1	2					1		2
	Totaal		7	67	59	108	79	118	63	54	48	77	52	80



## Milieu

			2000	2013	2014	2015	2016	2017	2018	2019	2020	2021	2022	2023
Afvstoffen	Afvaltransport	Vol.		4	9	11	2	16				3	1	
		Pog.					1							
	Afval door beroepspersoon	Vol.		6	9	2	14	6	5	7	24	30	13	22
	Afval door particulier	Vol.		76	136	211	199	116	119	104	195	282	244	293
	Afval door onbepaald persoon	Vol.	70	5	3									
	Afval: vergunning/erkenning	Vol.		2	2	3		1	2		6	15	3	3
	Niet nader bepaald	Vol.	4											
	<b>Subtotaal</b>		<b>74</b>	<b>93</b>	<b>159</b>	<b>227</b>	<b>216</b>	<b>139</b>	<b>126</b>	<b>111</b>	<b>225</b>	<b>330</b>	<b>261</b>	<b>318</b>
Andere dan afval	Stedenbouw	Vol.	18	25	15	14	13	18	4	4	17	35	10	28
	Milieuvergunning	Vol.		3	2	6	8	5	2	2	9	21	5	11
	Geluidshinder	Vol.	4		1		1							
	Waterverontreiniging	Vol.	1	3	3			1			6	2	2	
	Luchtverontreiniging	Vol.	6	1	1	1	1	1	1	1		1	1	1
	Bodemverontreiniging	Vol.				2	2	1		2	5	8	5	2
	Niet nader bepaald	Vol.				1							1	
	Andere leefmilieuhinder	Vol.	2				1				1			
	<b>Subtotaal</b>		<b>31</b>	<b>32</b>	<b>22</b>	<b>24</b>	<b>26</b>	<b>26</b>	<b>7</b>	<b>9</b>	<b>38</b>	<b>68</b>	<b>23</b>	<b>42</b>
Biodiversiteit / Fauna en flora	Handel en bezit: CITES-wetgeving	Vol.								1				
	Dierenwelzijn	Vol.	32	13	14	17	14	10	7	7	10	12	22	13
		Pog.	1											
	Natuurbescherming	Vol.	1	1									1	1
	Vergunning / erkenning dieren	Vol.		5				1		1	2	3		2
	Vernietiging van dieren	Vol.	1	15	15	10	5	6	6	6	6	8		4
	Pog.	1	1											
	<b>Subtotaal</b>		<b>36</b>	<b>35</b>	<b>29</b>	<b>27</b>	<b>19</b>	<b>17</b>	<b>13</b>	<b>15</b>	<b>18</b>	<b>23</b>	<b>23</b>	<b>20</b>
Niet nader bepaald	Vol.	2												
	<b>Subtotaal</b>		<b>2</b>											
	<b>Totaal</b>		<b>143</b>	<b>160</b>	<b>210</b>	<b>278</b>	<b>261</b>	<b>182</b>	<b>146</b>	<b>135</b>	<b>281</b>	<b>421</b>	<b>307</b>	<b>380</b>



### Wapens en springstoffen

			2000	2013	2014	2015	2016	2017	2018	2019	2020	2021	2022	2023
Illegaal bezit	Vuurwapen	Vol.	4	58	76	75	63	77	123	196	74	66	58	59
	Blank wapen of niet-vuurwapen	Vol.		89	133	133	130	136	91	89	97	106	90	92
	Munitie	Vol.		8	5	5	4	14	6	14	15	12	5	8
	Onderdelen/toebehoren	Vol.		1	6	7	3	3	3	1	3	2	1	
	Niet nader bepaald	Vol.	21	1	2	1	4	9	3	9	2	1	2	1
	Subtotaal		25	157	222	221	204	239	226	309	191	187	156	160
Illegale dracht / vervoer	Vuurwapen	Vol.		4	5	5	4	4		2	4	5	2	
	Blank wapen of niet-vuurwapen	Vol.		40	48	39	44	55	23	18	33	26	24	19
	Munitie	Vol.								1		2	2	
	Niet nader bepaald	Vol.	70						1					
	Subtotaal		70	44	53	44	48	59	24	21	37	33	28	19
Illegale handel	Vuurwapen	Vol.		1	2	3	2	2		3	3			
	Blank wapen of niet-vuurwapen	Vol.						1	1					1
	Munitie	Vol.							1		1			
	Niet nader bepaald	Vol.	4			1	2	1						
	Subtotaal		4	1	2	4	4	4	2	3	4			1
Illegale vervaardiging / herstelling	Blank wapen of niet-vuurwapen	Vol.											1	
	Subtotaal												1	
Springstoffen		Vol.	3	2	1	3			2	3	3	2	2	
	Subtotaal		3	2	1	3			2	3	3	2	2	
Andere	Documenten	Vol.							1					
	Serienummer	Vol.		1										1
	Verkoop per postorder/internet van vuurwapen	Vol.		1		2								
	Veiligheidsmaatregelen	Vol.					1	1			1			
	Opslag	Vol.								1		1		2
	Invoer / uitvoer / doorvoer voor militair gebruik	Vol.			2	2	1							
	Niet nader bepaald	Vol.	14											
	Subtotaal		14	2	2	4	2	1	1	1	1	1		3
	Totaal		116	206	280	276	258	303	255	337	236	223	187	183



### Bescherming personen

			2000	2013	2014	2015	2016	2017	2018	2019	2020	2021	2022	2023
Discriminatie	Racisme en xenofobie	Vol.	2	13	9	15	7	10	13	6	23	15	7	13
	Op grond van seksuele geaardheid (homofobie)	Vol.		2	1	1	3	2	2	1	2	3	5	1
	Op grond van het geslacht (seksisme)	Vol.				1	1			1			1	
	Op grond van handicap	Vol.							1				1	
	Op grond van geloof of levensbeschouwing	Vol.												1
	Andere discriminatie	Vol.			2	3	1			2	1	2		1
	<b>Subtotaal</b>		<b>2</b>	<b>15</b>	<b>12</b>	<b>19</b>	<b>12</b>	<b>13</b>	<b>18</b>	<b>9</b>	<b>27</b>	<b>18</b>	<b>15</b>	<b>16</b>
Negationisme en revisionisme	Negationisme	Vol.										1		
	<b>Subtotaal</b>											<b>1</b>		
Auteursrechten		Vol.								1				
	<b>Subtotaal</b>									<b>1</b>				
Bescherming privé-leven		Vol.	12	10	7	11	6	4	9	7	7	3	1	1
	<b>Subtotaal</b>		<b>12</b>	<b>10</b>	<b>7</b>	<b>11</b>	<b>6</b>	<b>4</b>	<b>9</b>	<b>7</b>	<b>7</b>	<b>3</b>	<b>1</b>	<b>1</b>
Bewakingscamera's		Vol.		1			1		1					5
	<b>Subtotaal</b>			<b>1</b>			<b>1</b>		<b>1</b>					<b>5</b>
Portretrecht		Vol.				1	7	4	5	4	4	3	6	7
	<b>Subtotaal</b>					<b>1</b>	<b>7</b>	<b>4</b>	<b>5</b>	<b>4</b>	<b>4</b>	<b>3</b>	<b>6</b>	<b>7</b>
Andere		Vol.	7			2						1		1
	<b>Subtotaal</b>		<b>7</b>			<b>2</b>						<b>1</b>		<b>1</b>
	<b>Totaal</b>		<b>21</b>	<b>26</b>	<b>19</b>	<b>33</b>	<b>26</b>	<b>21</b>	<b>33</b>	<b>21</b>	<b>38</b>	<b>26</b>	<b>22</b>	<b>30</b>





### Hormonen en doping

		2000	2013	2014	2015	2016	2017	2018	2019	2020	2021	2022	2023
<b>Bezit</b>	<b>Vol.</b>		2	5	3	5		3	2	2	3		
	<b>Subtotaal</b>		2	5	3	5		3	2	2	3		
<b>Niet nader bepaald</b>	<b>Vol.</b>			1	1	1							
	<b>Subtotaal</b>			1	1	1							
	<b>Totaal</b>		2	6	4	6		3	2	2	3		

### Voetbalwet

		2000	2013	2014	2015	2016	2017	2018	2019	2020	2021	2022	2023
<b>Gooien voorwerpen</b>	<b>Vol.</b>										1	1	
	<b>Subtotaal</b>										1	1	
<b>Onrechtmatig betreden van stadion of perimeter</b>	<b>Vol.</b>								1				1
	<b>Subtotaal</b>								1				1
<b>Betreden stadionzones niet-publiek toegankelijk</b>	<b>Vol.</b>											3	
	<b>Pog.</b>									1			
	<b>Subtotaal</b>									1		3	
<b>Negeren richtlijnen of bevelen</b>	<b>Vol.</b>								1			3	2
	<b>Subtotaal</b>								1			3	2
<b>Aanzet tot haat of woede</b>	<b>Vol.</b>							2	1		1	7	1
	<b>Subtotaal</b>							2	1		1	7	1
<b>Pyrotechnische voorwerpen in stadion of perimeter</b>	<b>Vol.</b>							1					5
	<b>Subtotaal</b>							1					5
<b>Gebruik pyrotechnisch voorwerp grondgebied Rijk</b>	<b>Vol.</b>							1		1			1
	<b>Pog.</b>							1					
	<b>Subtotaal</b>							2		1			1
<b>Onrechtmatige verkoop van tickets</b>	<b>Vol.</b>		2				1	1					
	<b>Subtotaal</b>		2				1	1					
	<b>Totaal</b>		2				1	6	3	2	2	14	10



### Private veiligheid

		2000	2013	2014	2015	2016	2017	2018	2019	2020	2021	2022	2023
Bewaking- / beveiligingsfirma's	Vol.			1									
	Subtotaal			1									
Privé-detective	Vol.							1				1	
	Subtotaal							1				1	
Private milities	Vol.												1
	Subtotaal												1
	Totaal			1				1				1	1

### Jeugdbescherming

		2000	2013	2014	2015	2016	2017	2018	2019	2020	2021	2022	2023
Wet op de leerplicht	Vol.	6	10	4	6	15	21	3	4	1	3	3	2
	Subtotaal	6	10	4	6	15	21	3	4	1	3	3	2
Wet op de jeugdbescherming	Vol.	27	213	195	204	270	391	457	331	285	328	330	364
	Pog.	1							1				
	Subtotaal	28	213	195	204	270	391	457	332	285	328	330	364
Niet nader bepaald	Vol.		2	3	2	1			1	2	1		
	Subtotaal		2	3	2	1			1	2	1		
	Totaal	34	225	202	212	286	412	460	337	288	332	333	366



### Sociaal strafwetboek

		2000	2013	2014	2015	2016	2017	2018	2019	2020	2021	2022	2023
<b>Belaging op het werk</b>	Vol.		9	11	11	8	10	6	17	5	5	8	5
	Subtotaal		9	11	11	8	10	6	17	5	5	8	5
<b>Geweld op het werk</b>	Vol.								1				1
	Subtotaal								1				1
<b>Werknemer in gevaar brengen</b>	Vol.							1			2		
	Subtotaal							1			2		
<b>Loon en andere vermogensrechtelijke voordelen</b>	Vol.					1	2						
	Subtotaal					1	2						
<b>Illegale arbeid</b>	Vol.								1		1		
	Subtotaal								1		1		
<b>Sociale fraude inzake bijdragen (zwartwerk)</b>	Vol.		10	10	7	29	29	40	27	21	28	20	11
	Subtotaal		10	10	7	29	29	40	27	21	28	20	11
<b>Sociale documenten</b>	Vol.		1	1	1								
	Subtotaal		1	1	1								
<b>Collectieve arbeidsbetrekkingen</b>	Vol.			1	3							1	1
	Subtotaal			1	3							1	1
<b>Toezicht</b>	Vol.									1			
	Subtotaal									1			
<b>Sociale zekerheid</b>	Vol.		1				1	1					
	Subtotaal		1				1	1					
<b>Misdr. tegen openbare trouw in sociaal strafrecht</b>	Vol.		1	13	6	3	8	5	2	6	5	5	4
	Subtotaal		1	13	6	3	8	5	2	6	5	5	4
<b>Oplichting in sociaal strafrecht</b>	Vol.		1		1	1	7	5	2	9	5	4	
	Subtotaal		1		1	1	7	5	2	9	5	4	
<b>Betekening vonnis inbreuk sociaal strafrecht</b>	Vol.							1					
	Subtotaal							1					
<b>Andere</b>	Vol.		2	3	5	2	7	4		3	1	3	2
	Subtotaal		2	3	5	2	7	4		3	1	3	2
	Totaal		25	39	34	44	64	63	50	45	47	41	24



### Dronkenschap en alcohol

		2000	2013	2014	2015	2016	2017	2018	2019	2020	2021	2022	2023
Openbare dronkenschap	Vol.	30	3	1	1	1		3	1		30	343	344
	Subtotaal	30	3	1	1	1		3	1		30	343	344
Niet nader bepaald	Vol.	3											
	Subtotaal	3											
	Totaal	33	3	1	1	1		3	1		30	343	344

### Kieswetgeving

		2000	2013	2014	2015	2016	2017	2018	2019	2020	2021	2022	2023
	Vol.							1	1				
	Subtotaal							1	1				
	Totaal							1	1				

### Bevolkingsregister

		2000	2013	2014	2015	2016	2017	2018	2019	2020	2021	2022	2023
	Vol.	9	56	117	223	129	151	108	46	20	42	57	78
	Subtotaal	9	56	117	223	129	151	108	46	20	42	57	78
	Totaal	9	56	117	223	129	151	108	46	20	42	57	78

### Identiteitskaart

		2000	2013	2014	2015	2016	2017	2018	2019	2020	2021	2022	2023
Niet in bezit	Vol.	332	43	55	52	3		1	4	3			
	Subtotaal	332	43	55	52	3		1	4	3			
Weigeren te vertonen	Vol.	1				1		1					
	Subtotaal	1				1		1					
Beschadigd	Vol.	14			1		1						
	Subtotaal	14			1		1						
Niet nader bepaald	Vol.		1	3	8		1	3	2	1	4	6	2
	Subtotaal		1	3	8		1	3	2	1	4	6	2
Andere	Vol.	6	3	1	6	1	1			2			
	Subtotaal	6	3	1	6	1	1			2			
	Totaal	353	47	59	67	5	3	5	6	6	4	6	2



### Volksgezondheid

		2000	2013	2014	2015	2016	2017	2018	2019	2020	2021	2022	2023
<b>Beoefening geneeskunst, verpleegkunde, enz.</b>	<b>Vol.</b>	1		1								1	
	<b>Subtotaal</b>	1		1								1	
<b>Gezondheidsbeleid</b>	<b>Vol.</b>	1								27	3		1
	<b>Subtotaal</b>	1								27	3		1
<b>Rookverbod</b>	<b>Vol.</b>			1					1	2			
	<b>Subtotaal</b>			1					1	2			
<b>Wetgeving geneesmiddelen</b>	<b>Vol.</b>											1	
	<b>Subtotaal</b>											1	
<b>Voedingswaren</b>	<b>Vol.</b>	1	1		1	3	1	9	5	1	1	5	2
	<b>Subtotaal</b>	1	1		1	3	1	9	5	1	1	5	2
<b>Weigering of verzuim naleving maatregelen</b>	<b>Vol.</b>									578	205		
	<b>Subtotaal</b>									578	205		
<b>Niet nader bepaald</b>	<b>Vol.</b>				1	1	2	1	1			2	
	<b>Subtotaal</b>				1	1	2	1	1			2	
<b>Andere</b>	<b>Vol.</b>	1						1	2	555	10		
	<b>Subtotaal</b>	1						1	2	555	10		
	<b>Totaal</b>	4	1	2	1	4	2	12	9	1.164	219	9	3



## Arbeid

		2000	2013	2014	2015	2016	2017	2018	2019	2020	2021	2022	2023
Algemeen reglement arbeidsbescherming	Vol.	3			1	1	3		2	2	1		
	Subtotaal	3			1	1	3		2	2	1		
Ambulante handel	Vol.		4	3	3	1			1				
	Subtotaal		4	3	3	1			1				
Bescherming vrije en intellectuele beroepen	Vol.				1								
	Subtotaal				1								
Sociale fraude inzake bijdragen (zwartwerk)	Vol.	2	4	13	32	15	2	3	6	8	10	3	8
	Subtotaal	2	4	13	32	15	2	3	6	8	10	3	8
Toegang uitoefenen beroep	Vol.										1		
	Subtotaal										1		
Buitenlandse werknemers of zelfstandigen	Vol.		1										
	Subtotaal		1										
Verplichte wekelijkse rustdag	Vol.			1									
	Subtotaal			1									
Niet nader bepaald	Vol.				1								
	Subtotaal				1								
Andere	Vol.		3						2		2		
	Subtotaal		3						2		2		
	Totaal	5	12	17	38	17	5	3	11	10	14	3	8



### Bescherming van de openbare inkomsten

		2000	2013	2014	2015	2016	2017	2018	2019	2020	2021	2022	2023
Douane en accijnzen	Vol.					19	20	10	1				
	Subtotaal					19	20	10	1				
Sociale fraude inzake uitkeringen	Vol.		2	2	3	3	2	3	1	2	1	1	
	Subtotaal		2	2	3	3	2	3	1	2	1	1	
BTW-fraude	Vol.			1	1	1							
	Subtotaal			1	1	1							
Fiscale fraude - inkomstenbelastingen	Vol.		3	3	1			2		1			
	Subtotaal		3	3	1			2		1			
Fraude inzake andere openbare inkomsten	Vol.										1	1	
	Subtotaal										1	1	
Niet nader bepaald	Vol.					3					2	1	
	Subtotaal					3					2	1	
	Totaal		5	6	5	26	22	15	2	3	4	3	

### Economische wetgeving

		2000	2013	2014	2015	2016	2017	2018	2019	2020	2021	2022	2023
Mededinging	Vol.								1		1		
	Subtotaal								1		1		
Vennootschappen	Vol.				2	3	2		1			1	3
	Subtotaal				2	3	2		1			1	3
Toegang / organisatie economie	Vol.												1
	Subtotaal												1
Namaak van intellectuele eigendomsrechten	Vol.			1								1	
	Subtotaal			1								1	
Andere	Vol.		1	2	5		1			5	2	3	2
	Subtotaal		1	2	5		1			5	2	3	2
	Totaal		1	3	7	3	3		2	5	3	5	6



### Handelspraktijken

		2000	2013	2014	2015	2016	2017	2018	2019	2020	2021	2022	2023
<b>Marktpraktijken en consumentenbescherming</b>	<b>Vol.</b>	5	1		1					1			
	<b>Subtotaal</b>	5	1		1					1			
<b>Handelsregister</b>	<b>Vol.</b>											1	
	<b>Subtotaal</b>											1	
<b>Niet nader bepaald</b>	<b>Vol.</b>		1			2	1		1				
	<b>Subtotaal</b>		1			2	1		1				
<b>Andere</b>	<b>Vol.</b>	1	3	3	1	2			2		1	1	
	<b>Subtotaal</b>	1	3	3	1	2			2		1	1	
	<b>Totaal</b>	6	5	3	2	4	1		3	1	1	2	




Andere bijzondere wetten

		2000	2013	2014	2015	2016	2017	2018	2019	2020	2021	2022	2023
Vervoer	Vol.	1	1	4	3	5	2	1	3	3	1	1	
	Subtotaal	1	1	4	3	5	2	1	3	3	1	1	
Preventie: brand, ontploffing, ongevallen	Vol.					1				14	1		2
	Subtotaal					1				14	1		2
Loterijen en kansspelen	Vol.	11				1						1	
	Subtotaal	11				1						1	
Misdr. in de audiovisuele sector	Vol.	1											
	Pog.	1											
	Subtotaal	2											
Energie	Vol.	1			1	1	2		2			1	
	Subtotaal	1			1	1	2		2			1	
Vordering dienstverlenende persoon	Vol.				1								
	Subtotaal				1								
Aanzetten tot bepaalde misdaden	Vol.										1		
	Subtotaal										1		
Onopzettelijke beschadiging kabels telecomnetwerk	Vol.		1	2	1								
	Subtotaal		1	2	1								
Inbreuken Wet politie spoorwegen	Vol.			1	5	22	29	10	11	13	8	2	4
	Subtotaal			1	5	22	29	10	11	13	8	2	4
Bescherming van (onderdeel) politie-uniform	Vol.									1	1		
	Subtotaal									1	1		
Andere	Vol.	304		1	2			3		1	2		
	Subtotaal	304		1	2			3		1	2		
	Totaal	319	2	8	13	30	33	14	16	32	14	5	6

# ***POLITIËLE CRIMINALITEITSSTATISTIEKEN***

---

*PLEEGPLAATS: POLITIEZONE*

**POLICE BORAINÉ**

*Bijlage III: Detailrapport  
Criminele Figuren / Fenomenen*



## POLICE BORAINÉ

## CF Diefstal vervoermiddel

		2000	2013	2014	2015	2016	2017	2018	2019	2020	2021	2022	2023
Autodiefstal	Vol.	654	101	105	131	112	80	77	81	62	45	59	80
	Pog.	262	24	21	31	28	20	20	12	9	8	1	8
	<b>Totaal</b>	<b>916</b>	<b>125</b>	<b>126</b>	<b>162</b>	<b>140</b>	<b>100</b>	<b>97</b>	<b>93</b>	<b>71</b>	<b>53</b>	<b>60</b>	<b>88</b>
Motodiefstal	Vol.	27	40	34	33	30	13	11	13	8	22	12	15
	Pog.	3	1	2			1	3	1	1	1		
	<b>Totaal</b>	<b>30</b>	<b>41</b>	<b>36</b>	<b>33</b>	<b>30</b>	<b>14</b>	<b>14</b>	<b>14</b>	<b>9</b>	<b>23</b>	<b>12</b>	<b>15</b>
Carjacking	Vol.	36	3	4	11	7	7	4	5	2	3	4	1
	Pog.	10	1	1	2			2					1
	<b>Totaal</b>	<b>46</b>	<b>4</b>	<b>5</b>	<b>13</b>	<b>7</b>	<b>7</b>	<b>6</b>	<b>5</b>	<b>2</b>	<b>3</b>	<b>4</b>	<b>2</b>
Homejacking	Vol.	1	2		1	2	2	1	2	1	1		1
	<b>Totaal</b>	<b>1</b>	<b>2</b>		<b>1</b>	<b>2</b>	<b>2</b>	<b>1</b>	<b>2</b>	<b>1</b>	<b>1</b>		<b>1</b>
Garagediefstal	Vol.	16	2	1					2	2			1
	<b>Totaal</b>	<b>16</b>	<b>2</b>	<b>1</b>					<b>2</b>	<b>2</b>			<b>1</b>
Bromfietsdiefstal	Vol.	225	31	76	83	69	50	39	40	36	45	38	30
	Pog.	5	2	2		7		4	1			2	3
	<b>Totaal</b>	<b>230</b>	<b>33</b>	<b>78</b>	<b>83</b>	<b>76</b>	<b>50</b>	<b>43</b>	<b>41</b>	<b>36</b>	<b>45</b>	<b>40</b>	<b>33</b>
Fietsdiefstal	Vol.	101	56	58	58	46	45	58	53	46	41	44	31
	Pog.	1	1		1		1		1				
	<b>Totaal</b>	<b>102</b>	<b>57</b>	<b>58</b>	<b>59</b>	<b>46</b>	<b>46</b>	<b>58</b>	<b>54</b>	<b>46</b>	<b>41</b>	<b>44</b>	<b>31</b>



## CF Inbraak

		2000	2013	2014	2015	2016	2017	2018	2019	2020	2021	2022	2023
Woninginbraak	Vol.	739	587	626	540	443	354	297	379	185	218	167	207
	Pog.	283	260	310	256	246	170	165	218	129	111	110	117
	<b>Totaal</b>	<b>1.022</b>	<b>847</b>	<b>936</b>	<b>796</b>	<b>689</b>	<b>524</b>	<b>462</b>	<b>597</b>	<b>314</b>	<b>329</b>	<b>277</b>	<b>324</b>
Inbraak in bedrijf of handelszaak	Vol.	308	98	95	88	57	47	61	39	26	28	27	28
	Pog.	105	34	45	51	29	28	20	26	10	22	14	10
	<b>Totaal</b>	<b>413</b>	<b>132</b>	<b>140</b>	<b>139</b>	<b>86</b>	<b>75</b>	<b>81</b>	<b>65</b>	<b>36</b>	<b>50</b>	<b>41</b>	<b>38</b>
Inbraak in openbare of overheidsinstelling	Vol.	197	33	33	32	28	29	15	31	14	11	8	14
	Pog.	67	10	12	18	17	21	18	11	13	12	3	5
	<b>Totaal</b>	<b>264</b>	<b>43</b>	<b>45</b>	<b>50</b>	<b>45</b>	<b>50</b>	<b>33</b>	<b>42</b>	<b>27</b>	<b>23</b>	<b>11</b>	<b>19</b>
Ramkraak	Vol.	2		1					1				
	Pog.	1						1	1				
	<b>Totaal</b>	<b>3</b>		<b>1</b>				<b>1</b>	<b>2</b>				
Inbraak in gebouw (totaal)	Vol.	1.228	718	754	657	528	430	373	449	225	257	202	248
	Pog.	447	302	367	324	292	219	203	255	152	145	127	132
	<b>Totaal</b>	<b>1.675</b>	<b>1.020</b>	<b>1.121</b>	<b>981</b>	<b>820</b>	<b>649</b>	<b>576</b>	<b>704</b>	<b>377</b>	<b>402</b>	<b>329</b>	<b>380</b>

## CF Diefstal andere

		2000	2013	2014	2015	2016	2017	2018	2019	2020	2021	2022	2023
Diefstal gewapenderhand	Vol.	64	25	24	34	17	29	13	21	20	7	6	13
	Pog.	15	7	4	5	5	3	5	3	5	2	4	3
	<b>Totaal</b>	<b>79</b>	<b>32</b>	<b>28</b>	<b>39</b>	<b>22</b>	<b>32</b>	<b>18</b>	<b>24</b>	<b>25</b>	<b>9</b>	<b>10</b>	<b>16</b>
Diefstal met geweld zonder wapen	Vol.	294	93	114	115	113	102	80	67	59	55	52	50
	Pog.	38	17	23	19	22	18	14	15	8	6	10	10
	<b>Totaal</b>	<b>332</b>	<b>110</b>	<b>137</b>	<b>134</b>	<b>135</b>	<b>120</b>	<b>94</b>	<b>82</b>	<b>67</b>	<b>61</b>	<b>62</b>	<b>60</b>
Diefstal uit of aan voertuig	Vol.	1.486	489	421	414	395	328	278	240	198	163	158	226
	Pog.	295	94	59	61	61	49	44	32	32	18	19	28
	<b>Totaal</b>	<b>1.781</b>	<b>583</b>	<b>480</b>	<b>475</b>	<b>456</b>	<b>377</b>	<b>322</b>	<b>272</b>	<b>230</b>	<b>181</b>	<b>177</b>	<b>254</b>



## CF Diefstal andere

		2000	2013	2014	2015	2016	2017	2018	2019	2020	2021	2022	2023
Diefstal van wapens en explosieven	Vol.	50	31	30	28	17	17	13	7	9	8	7	7
	Pog.	1			1								1
	<b>Totaal</b>	<b>51</b>	<b>31</b>	<b>30</b>	<b>29</b>	<b>17</b>	<b>17</b>	<b>13</b>	<b>7</b>	<b>9</b>	<b>8</b>	<b>7</b>	<b>8</b>
Handtasroof	Vol.	79	13	12	10	8	7	9	5	2	4	1	4
	Pog.	2	2	1									
	<b>Totaal</b>	<b>81</b>	<b>15</b>	<b>13</b>	<b>10</b>	<b>8</b>	<b>7</b>	<b>9</b>	<b>5</b>	<b>2</b>	<b>4</b>	<b>1</b>	<b>4</b>
Grijpdiefstal	Vol.	122	29	22	28	29	38	40	32	25	20	13	16
	Pog.	3	3	2	2	4	5	2	3	2			2
	<b>Totaal</b>	<b>125</b>	<b>32</b>	<b>24</b>	<b>30</b>	<b>33</b>	<b>43</b>	<b>42</b>	<b>35</b>	<b>27</b>	<b>20</b>	<b>13</b>	<b>18</b>
Zakkenrollerij	Vol.	125	36	46	41	35	39	35	44	25	26	32	36
	Pog.	2											
	<b>Totaal</b>	<b>127</b>	<b>36</b>	<b>46</b>	<b>41</b>	<b>35</b>	<b>39</b>	<b>35</b>	<b>44</b>	<b>25</b>	<b>26</b>	<b>32</b>	<b>36</b>
Winkeldiefstal	Vol.	75	100	132	149	121	110	154	101	117	128	132	140
	Pog.	2	1	2	2	1		2		4	1	1	2
	<b>Totaal</b>	<b>77</b>	<b>101</b>	<b>134</b>	<b>151</b>	<b>122</b>	<b>110</b>	<b>156</b>	<b>101</b>	<b>121</b>	<b>129</b>	<b>133</b>	<b>142</b>
Diefstal met list	Vol.	76	7	8	8	3	7	9	16	5	24	27	29
	Pog.	22		1	2			4	1	1	2	2	5
	<b>Totaal</b>	<b>98</b>	<b>7</b>	<b>9</b>	<b>10</b>	<b>3</b>	<b>7</b>	<b>13</b>	<b>17</b>	<b>6</b>	<b>26</b>	<b>29</b>	<b>34</b>
Metaaldiefstal	Vol.	25	60	28	27	14	31	30	15	4	17	22	18
	Pog.						1				1	1	1
	<b>Totaal</b>	<b>25</b>	<b>60</b>	<b>28</b>	<b>27</b>	<b>14</b>	<b>32</b>	<b>30</b>	<b>15</b>	<b>4</b>	<b>18</b>	<b>23</b>	<b>19</b>
Werfdiefstal	Vol.	102	35	30	32	27	16	22	21	16	9	20	14
	Pog.	9	5	2	2		2	2	2	1	1	2	4
	<b>Totaal</b>	<b>111</b>	<b>40</b>	<b>32</b>	<b>34</b>	<b>27</b>	<b>18</b>	<b>24</b>	<b>23</b>	<b>17</b>	<b>10</b>	<b>22</b>	<b>18</b>
Home-invasie	Vol.				1	1		3	1	2		1	
	Pog.												



## CF Diefstal andere

		2000	2013	2014	2015	2016	2017	2018	2019	2020	2021	2022	2023
	<b>Totaal</b>				1	1		3	1	2		1	
<b>Dierendiefstal</b>	<b>Vol.</b>	5	9	17	16	15	9	14	5	7	4	8	5
	<b>Pog.</b>	1		1									
	<b>Totaal</b>	<b>6</b>	<b>9</b>	<b>18</b>	<b>16</b>	<b>15</b>	<b>9</b>	<b>14</b>	<b>5</b>	<b>7</b>	<b>4</b>	<b>8</b>	<b>5</b>
<b>Ladingdiefstal</b>	<b>Vol.</b>		18	8	4	9	7	11	8	8	5	7	4
	<b>Pog.</b>		4	3	4	1	4	4	8	12	6	5	5
	<b>Totaal</b>		<b>22</b>	<b>11</b>	<b>8</b>	<b>10</b>	<b>11</b>	<b>15</b>	<b>16</b>	<b>20</b>	<b>11</b>	<b>12</b>	<b>9</b>

## ICT-criminaliteit

		2000	2013	2014	2015	2016	2017	2018	2019	2020	2021	2022	2023
<b>Betaalkaartfraude</b>	<b>Vol.</b>	18	75	98	81	100	102	125	244	190	150	227	214
	<b>Pog.</b>	1	3	1	4	2		1	7	1		3	
	<b>Totaal</b>	<b>19</b>	<b>78</b>	<b>99</b>	<b>85</b>	<b>102</b>	<b>102</b>	<b>126</b>	<b>251</b>	<b>191</b>	<b>150</b>	<b>230</b>	<b>214</b>
<b>Phishing</b>	<b>Vol.</b>								3	2	47	23	21
	<b>Pog.</b>										3	2	
	<b>Totaal</b>								<b>3</b>	<b>2</b>	<b>50</b>	<b>25</b>	<b>21</b>
<b>Ransomware</b>	<b>Vol.</b>								1				2
	<b>Totaal</b>								<b>1</b>				<b>2</b>
<b>Shouldersurfing</b>	<b>Vol.</b>		3	2	2	8	5		6		1		1
	<b>Pog.</b>				1								
	<b>Totaal</b>		<b>3</b>	<b>2</b>	<b>3</b>	<b>8</b>	<b>5</b>		<b>6</b>		<b>1</b>		<b>1</b>
<b>Skimming</b>	<b>Vol.</b>					1		1	1	1		1	1
	<b>Pog.</b>					1							
	<b>Totaal</b>					<b>2</b>		<b>1</b>	<b>1</b>	<b>1</b>		<b>1</b>	<b>1</b>



## CF Andere

		2000	2013	2014	2015	2016	2017	2018	2019	2020	2021	2022	2023
Geweld tegen beroepen van algemeen belang	Vol.	5	10	8	12	9	16	15	14	10	9	18	12
	Totaal	5	10	8	12	9	16	15	14	10	9	18	12
Groepsverkrachting	Vol.	1		2	3	2		1		2	2	3	1
	Pog.			1									
	Totaal	1		3	3	2		1		2	2	3	1
Graffiti	Vol.	15	21	36	48	34	17	34	10	12	14	17	12
	Totaal	15	21	36	48	34	17	34	10	12	14	17	12
Beschadiging van auto	Vol.	122	678	626	677	610	574	538	505	382	371	395	322
	Pog.	3	5	3	4	1	7	3	3	2	2	2	
	Totaal	125	683	629	681	611	581	541	508	384	373	397	322
Steekpartij	Vol.		5	2	7	1	2	4	7	9	15	11	11
	Pog.	1		2	1	1	1		2	4	2	4	1
	Totaal	1	5	4	8	2	3	4	9	13	17	15	12

## FE Intrafamiliaal geweld (IFG)

		2000	2013	2014	2015	2016	2017	2018	2019	2020	2021	2022	2023
IFG: fysiek, binnen het koppel	Vol.	63	200	208	273	259	226	249	262	240	245	269	262
	Pog.	2	1		1	1	1	1	1	1		2	1
	Totaal	65	201	208	274	260	227	250	263	241	245	271	263
IFG: fysiek, tegen afstammelingen	Vol.	10	34	32	54	42	28	48	39	41	54	35	41
	Pog.						1						
	Totaal	10	34	32	54	42	29	48	39	41	54	35	41
IFG: fysiek, tegen andere leden	Vol.	134	36	50	60	47	59	57	85	73	53	63	60
	Pog.			1				1	1	1	1		
	Totaal	134	36	51	60	47	59	58	86	74	54	63	60
IFG: seksueel, binnen het koppel	Vol.		2		1		2		2				



## FE Intrafamiliaal geweld (IFG)

		2000	2013	2014	2015	2016	2017	2018	2019	2020	2021	2022	2023
	<b>Totaal</b>		2		1		2		2				
<b>IFG: seksueel, tegen afstammelingen</b>	<b>Vol.</b>	5	10	8	6	7	12	9	8	13	8	1	4
	<b>Pog.</b>							1	3	1			
	<b>Totaal</b>	5	10	8	6	7	12	10	11	14	8	1	4
<b>IFG: seksueel, tegen andere leden</b>	<b>Vol.</b>	1	3	1	3		1	3	3		1		1
	<b>Pog.</b>								1				
	<b>Totaal</b>	1	3	1	3		1	3	4		1		1
<b>IFG: psychisch, binnen het koppel</b>	<b>Vol.</b>	160	196	210	192	218	269	268	258	203	207	212	159
	<b>Totaal</b>	160	196	210	192	218	269	268	258	203	207	212	159
<b>IFG: psychisch, tegen afstammelingen</b>	<b>Vol.</b>	1	1		1	11	9	7	4	2	3	4	6
	<b>Totaal</b>	1	1		1	11	9	7	4	2	3	4	6
<b>IFG: psychisch, tegen andere leden</b>	<b>Vol.</b>	5	1	9	5	5	11	10	3	4	8	9	21
	<b>Totaal</b>	5	1	9	5	5	11	10	3	4	8	9	21
<b>IFG: economisch, binnen het koppel</b>	<b>Vol.</b>	4	8	7	18	9	13	11	8	14	7	13	12
	<b>Pog.</b>						1	1	1				
	<b>Totaal</b>	4	8	7	18	9	14	12	9	14	7	13	12
<b>IFG: economisch, tegen afstammelingen</b>	<b>Vol.</b>	2	1	1			2					2	
	<b>Totaal</b>	2	1	1			2					2	
<b>IFG: economisch, tegen andere leden</b>	<b>Vol.</b>	67	34	25	40	14	25	33	31	16	15	26	14
	<b>Pog.</b>	1											
	<b>Totaal</b>	68	34	25	40	14	25	33	31	16	15	26	14





**FE Hormonen en doping**

		2000	2013	2014	2015	2016	2017	2018	2019	2020	2021	2022	2023
<b>Humane doping</b>	<b>Vol.</b>	1	2	7	4	6	1	3	2	3	3		2
	<b>Totaal</b>	1	2	7	4	6	1	3	2	3	3		2
<b>Illegale vetmesting</b>	<b>Vol.</b>									1			
	<b>Totaal</b>									1			



## FE Drugs

		2000	2013	2014	2015	2016	2017	2018	2019	2020	2021	2022	2023
<b>Verkoop van cocaïne</b>	Vol.		4	8	4	6	16	7	8	5	9	14	14
	Totaal		4	8	4	6	16	7	8	5	9	14	14
<b>Import-export van cocaïne</b>	Vol.		1					1					
	Totaal		1					1					
<b>Productie van synthetische drugs</b>	Vol.				1							1	
	Totaal				1							1	
<b>Verkoop van synthetische drugs</b>	Vol.	1		1	4	4	3	2	2		2	2	4
	Totaal	1		1	4	4	3	2	2		2	2	4
<b>Productie van cannabis (teelt)</b>	Vol.		3	7	10	4	6	6	5	10	9	8	2
	Totaal		3	7	10	4	6	6	5	10	9	8	2
<b>Import-export van cannabis in grote hoeve.</b>	Vol.				2								
	Totaal				2								
<b>Verkoop van cannabis in grote hoeveelheid</b>	Vol.			1	1							2	
	Totaal			1	1							2	
<b>Import-export van heroïne</b>	Vol.								1				
	Totaal								1				
<b>Verkoop-handel van heroïne</b>	Vol.		3			2	1	1	1				2
	Totaal		3			2	1	1	1				2



## FE Wapenzwandel

		2000	2013	2014	2015	2016	2017	2018	2019	2020	2021	2022	2023
Handel en productie van vuurwapen	Vol.	1	3	3	5	4	2	1	3	4		1	1
	Totaal	1	3	3	5	4	2	1	3	4		1	1
Handel en productie van niet-vuurwapen	Vol.			1			1	1					1
	Totaal			1			1	1					1

## FE Mensenhandel

		2000	2013	2014	2015	2016	2017	2018	2019	2020	2021	2022	2023
Mensenhandel - economische uitbuiting	Vol.		1	2	3	1		1	1	2			
	Totaal		1	2	3	1		1	1	2			
Mensenhandel - seksuele uitbuiting	Vol.	3	1	3	4	2	1	5	3	1		4	5
	Totaal	3	1	3	4	2	1	5	3	1		4	5

## FE Geweld in de publieke ruimte

		2000	2013	2014	2015	2016	2017	2018	2019	2020	2021	2022	2023
Fysiek geweld (openbaar vervoer)	Vol.	10	7	6	5	8	8	4	6	3	5	9	15
	Pog.								1				
	Totaal	10	7	6	5	8	8	4	7	3	5	9	15
Fysiek geweld (openbare weg)	Vol.	266	375	405	386	357	379	372	358	317	296	340	358
	Pog.	6	5	3	7	2	8	8	5	15	9	8	8
	Totaal	272	380	408	393	359	387	380	363	332	305	348	366
Fysiek geweld (andere openbare plaats)	Vol.	8	12	7	6	6	5	6	9	4	3	9	15
	Totaal	8	12	7	6	6	5	6	9	4	3	9	15
Fysiek geweld (publiek toegankelijke plaats)	Vol.	81	42	59	66	52	48	55	66	38	40	63	61
	Pog.	4		3		1		1		3	1	1	3
	Totaal	85	42	62	66	53	48	56	66	41	41	64	64
Seksueel geweld (openbaar vervoer)	Vol.			1			1	1	1	1	2	1	2
	Totaal			1			1	1	1	1	2	1	2



## FE Geweld in de publieke ruimte

		2000	2013	2014	2015	2016	2017	2018	2019	2020	2021	2022	2023
Seksueel geweld (openbare weg)	Vol.	11	13	26	14	15	18	18	12	12	13	14	14
	Pog.			1	1					1			
	<b>Totaal</b>	<b>11</b>	<b>13</b>	<b>27</b>	<b>15</b>	<b>15</b>	<b>18</b>	<b>18</b>	<b>12</b>	<b>13</b>	<b>13</b>	<b>14</b>	<b>14</b>
Seksueel geweld (andere openbare plaats)	Vol.	1	1	3	3	1	2		1	2	3	2	
	Totaal	1	1	3	3	1	2		1	2	3	2	
Seksueel geweld (publiek toegankelijke plaats)	Vol.	3	1	7	2	3	5	9	7	4	1	6	7
	Pog.								1				
	<b>Totaal</b>	<b>3</b>	<b>1</b>	<b>7</b>	<b>2</b>	<b>3</b>	<b>5</b>	<b>9</b>	<b>8</b>	<b>4</b>	<b>1</b>	<b>6</b>	<b>7</b>
Psychisch geweld (openbaar vervoer)	Vol.	4	10	9	2	2	2	6	3	5	3	10	5
	Totaal	4	10	9	2	2	2	6	3	5	3	10	5
Psychisch geweld (openbare weg)	Vol.	217	440	542	482	466	464	383	361	377	330	364	367
	Pog.	1	1										
	<b>Totaal</b>	<b>218</b>	<b>441</b>	<b>542</b>	<b>482</b>	<b>466</b>	<b>464</b>	<b>383</b>	<b>361</b>	<b>377</b>	<b>330</b>	<b>364</b>	<b>367</b>
Psychisch geweld (andere openbare plaats)	Vol.	7	22	44	26	29	11	14	17	6	6	23	21
	Totaal	7	22	44	26	29	11	14	17	6	6	23	21
Psychisch geweld (publiek toegankelijke plaats)	Vol.	58	59	68	71	72	61	64	63	43	37	46	58
	Pog.	1								1			
	<b>Totaal</b>	<b>59</b>	<b>59</b>	<b>68</b>	<b>71</b>	<b>72</b>	<b>61</b>	<b>64</b>	<b>63</b>	<b>44</b>	<b>37</b>	<b>46</b>	<b>58</b>
Diefstal gewapenderhand (openbaar vervoer)	Vol.	2											
	Pog.		1										
	<b>Totaal</b>	<b>2</b>	<b>1</b>										
Diefstal gewapenderhand (openbare weg)	Vol.	28	5	9	8	7	12	3	6	4	3	2	5
	Pog.	6		2	1	2		4	1	1		1	2
	<b>Totaal</b>	<b>34</b>	<b>5</b>	<b>11</b>	<b>9</b>	<b>9</b>	<b>12</b>	<b>7</b>	<b>7</b>	<b>5</b>	<b>3</b>	<b>3</b>	<b>7</b>
Diefstal gewapenderhand (andere openbare plaats)	Vol.		1		1					1			
	Totaal		1		1					1			



## FE Geweld in de publieke ruimte

		2000	2013	2014	2015	2016	2017	2018	2019	2020	2021	2022	2023
	<b>Pog.</b>											1	
	<b>Totaal</b>		1		1					1		1	
<b>Diefstal gewapenderhand (publiek toegank. plaats)</b>	<b>Vol.</b>	20	11	5	9	4	8	7	13	8	3	1	2
	<b>Pog.</b>	4	2	1	3	1		1	2	2			
	<b>Totaal</b>	24	13	6	12	5	8	8	15	10	3	1	2
<b>Diefstal geweld zonder wapen (openbaar vervoer)</b>	<b>Vol.</b>	6	6	2	6	3	4	3	1	1	2	2	3
	<b>Pog.</b>	1	1					1	2				
	<b>Totaal</b>	7	7	2	6	3	4	4	3	1	2	2	3
<b>Diefstal geweld zonder wapen (openbare weg)</b>	<b>Vol.</b>	217	54	63	78	67	57	44	35	34	30	24	27
	<b>Pog.</b>	18	8	10	8	11	11	5	6	4	1	4	4
	<b>Totaal</b>	235	62	73	86	78	68	49	41	38	31	28	31
<b>Diefstal geweld zonder wapen (and. openb. plaats)</b>	<b>Vol.</b>	3		2	4		3	1	2	1			1
	<b>Pog.</b>		1		1	1							
	<b>Totaal</b>	3	1	2	5	1	3	1	2	1			1
<b>Diefstal geweld zonder wapen (pub. toegank. pl.)</b>	<b>Vol.</b>	40	16	15	9	17	9	15	9	13	13	9	4
	<b>Pog.</b>	8		3	3	1	1	2	3		2	1	1
	<b>Totaal</b>	48	16	18	12	18	10	17	12	13	15	10	5



## FE Andere

		2000	2013	2014	2015	2016	2017	2018	2019	2020	2021	2022	2023
Nepagenten	Vol.	2	1	1			1	2		2	2		1
	Pog.	1						1			1		
	<b>Totaal</b>	<b>3</b>	<b>1</b>	<b>1</b>			<b>1</b>	<b>3</b>		<b>2</b>	<b>3</b>		<b>1</b>
Terrorisme, extremisme en radicalisme	Vol.				2	1		1		2	2		2
	<b>Totaal</b>				<b>2</b>	<b>1</b>		<b>1</b>		<b>2</b>	<b>2</b>		<b>2</b>
Cyberbelaging	Vol.	8	10	16	15	20	19	26	85	124	157	162	129
	<b>Totaal</b>	<b>8</b>	<b>10</b>	<b>16</b>	<b>15</b>	<b>20</b>	<b>19</b>	<b>26</b>	<b>85</b>	<b>124</b>	<b>157</b>	<b>162</b>	<b>129</b>
Identiteitsfraude	Vol.	28	53	70	78	71	72	68	75	86	77	110	99
	Pog.			1		1			3	4		1	2
	<b>Totaal</b>	<b>28</b>	<b>53</b>	<b>71</b>	<b>78</b>	<b>72</b>	<b>72</b>	<b>68</b>	<b>78</b>	<b>90</b>	<b>77</b>	<b>111</b>	<b>101</b>

# ***POLITIËLE CRIMINALITEITSSTATISTIEKEN***

---

*PLEEGPLAATS: POLITIEZONE*

**POLICE BORAINÉ**

***Bijlage IV: Geregistreeerde feiten  
Geen Misdrijf***



## POLICE BORAINÉ

### Niet-crimineel feit

#### Ziekte / overlijden / vermist

	2000	2013	2014	2015	2016	2017	2018	2019	2020	2021	2022	2023
Zelfmoord	35	51	33	32	33	38	37	34	36	39	50	45
Ziek persoon	23	33	30	34	36	34	37	49	60	59	41	56
Verdacht overlijden	3	6	7	4	9	4	6	5	4	2	3	6
Natuurlijk overlijden	9	10	17	14	6	9	24	21	15	6	9	10
Vermist persoon (verdwijning)	37	46	43	61	41	53	57	61	49	58	43	37
Ongeval (exclusief verkeer)	4	2	6	6	5	7	4	8	6	2	4	4
Niet-geïdentificeerd lijk							1	1	1		1	
Veiligheid werknemers (arbeidsongeval)												4
Niet nader bepaald							1	2				1
Andere	5	2								1		
<b>Totaal</b>	<b>116</b>	<b>150</b>	<b>136</b>	<b>151</b>	<b>130</b>	<b>145</b>	<b>167</b>	<b>181</b>	<b>171</b>	<b>167</b>	<b>151</b>	<b>163</b>

#### Oproepen

	2000	2013	2014	2015	2016	2017	2018	2019	2020	2021	2022	2023
Alarm		2	5	2		1	1					
Oproepen	19	3	3	3	2			1				
<b>Totaal</b>	<b>19</b>	<b>5</b>	<b>8</b>	<b>5</b>	<b>2</b>	<b>1</b>	<b>1</b>	<b>1</b>				

#### Sociale problemen

	2000	2013	2014	2015	2016	2017	2018	2019	2020	2021	2022	2023
Familiale moeilijkheden	131	27	35	48	46	43	40	48	29	26	24	26
Twist, onenigheid (geen slagen)	113	92	114	100	90	78	129	99	64	74	65	69
Burgerlijke zaak	20	29	33	22	23	25	22	22	23	24	22	15
Jeugdbescherming	125	76	50	41	51	59	32	27	26	34	43	38
Niet nader bepaald					1					1		
Andere	49	1	2	7	12	24	25	22	18	8	13	9
<b>Totaal</b>	<b>438</b>	<b>225</b>	<b>234</b>	<b>218</b>	<b>223</b>	<b>229</b>	<b>248</b>	<b>218</b>	<b>160</b>	<b>167</b>	<b>167</b>	<b>157</b>





## Rampen

	2000	2013	2014	2015	2016	2017	2018	2019	2020	2021	2022	2023
Gaslek			2									
Instorting										1		
Overstroming	1											
Stormschade			1			1						
Andere												1
<b>Totaal</b>	<b>1</b>		<b>3</b>			<b>1</b>				<b>1</b>		<b>1</b>

## Openbare orde

	2000	2013	2014	2015	2016	2017	2018	2019	2020	2021	2022	2023
Verstoring	6					1			1	1		
Andere	3											
<b>Totaal</b>	<b>9</b>					<b>1</b>			<b>1</b>	<b>1</b>		

## Verdachte handelingen

	2000	2013	2014	2015	2016	2017	2018	2019	2020	2021	2022	2023
	27	98	90	86	96	85	61	46	40	41	37	43
<b>Totaal</b>	<b>27</b>	<b>98</b>	<b>90</b>	<b>86</b>	<b>96</b>	<b>85</b>	<b>61</b>	<b>46</b>	<b>40</b>	<b>41</b>	<b>37</b>	<b>43</b>

## Gevonden voorwerpen

	2000	2013	2014	2015	2016	2017	2018	2019	2020	2021	2022	2023
	9	3		15	9	10	7	4	1	9	1	3
<b>Totaal</b>	<b>9</b>	<b>3</b>		<b>15</b>	<b>9</b>	<b>10</b>	<b>7</b>	<b>4</b>	<b>1</b>	<b>9</b>	<b>1</b>	<b>3</b>

## Verloren voorwerpen

	2000	2013	2014	2015	2016	2017	2018	2019	2020	2021	2022	2023
	112	1.766	1.709	1.712	1.741	1.735	1.805	1.905	1.499	1.573	1.654	1.708
<b>Totaal</b>	<b>112</b>	<b>1.766</b>	<b>1.709</b>	<b>1.712</b>	<b>1.741</b>	<b>1.735</b>	<b>1.805</b>	<b>1.905</b>	<b>1.499</b>	<b>1.573</b>	<b>1.654</b>	<b>1.708</b>

## Andere niet misdrijven

	2000	2013	2014	2015	2016	2017	2018	2019	2020	2021	2022	2023
Bevel tot gevangenneming		1				3	3	2		2		2


Andere niet misdrijven

	2000	2013	2014	2015	2016	2017	2018	2019	2020	2021	2022	2023
Eerherstel			1									
Niet-naleving van voorwaarden	1	10	22	11	13	26	17	7	12	25	24	23
Proces-verbaal van inlichtingen	23	42	41	54	49	55	49	40	32	48	53	54
Kennisgeving		181	186	164	145	228	165	134	164	172	206	175
Onopzettelijke beschadiging kabels (niet telecom)		2	1	1		1	1					1
Gedrag in relatie tot gewelddadige radicalisering									1			1
Vraag seining elektronisch toezicht						1					53	84
Toezichtstaak wapens			1	1	3	1		4	6	16	26	20
Niet nader bepaald					1			1		3	2	1
Andere niet misdrijven	49											
<b>Totaal</b>	<b>73</b>	<b>236</b>	<b>252</b>	<b>231</b>	<b>211</b>	<b>315</b>	<b>235</b>	<b>188</b>	<b>215</b>	<b>266</b>	<b>364</b>	<b>361</b>