

POLITIËLE CRIMINALITEITSSTATISTIEKEN

PLEEGPLAATS: POLITIEZONE

ZONE DE SYLLE ET DENDRE

2000 - 2023

Federale Politie - DGR/DRIIBIPOL

POLITIËLE CRIMINALITEITSSTATISTIEKEN

PLEEGPLAATS: POLITIEZONE

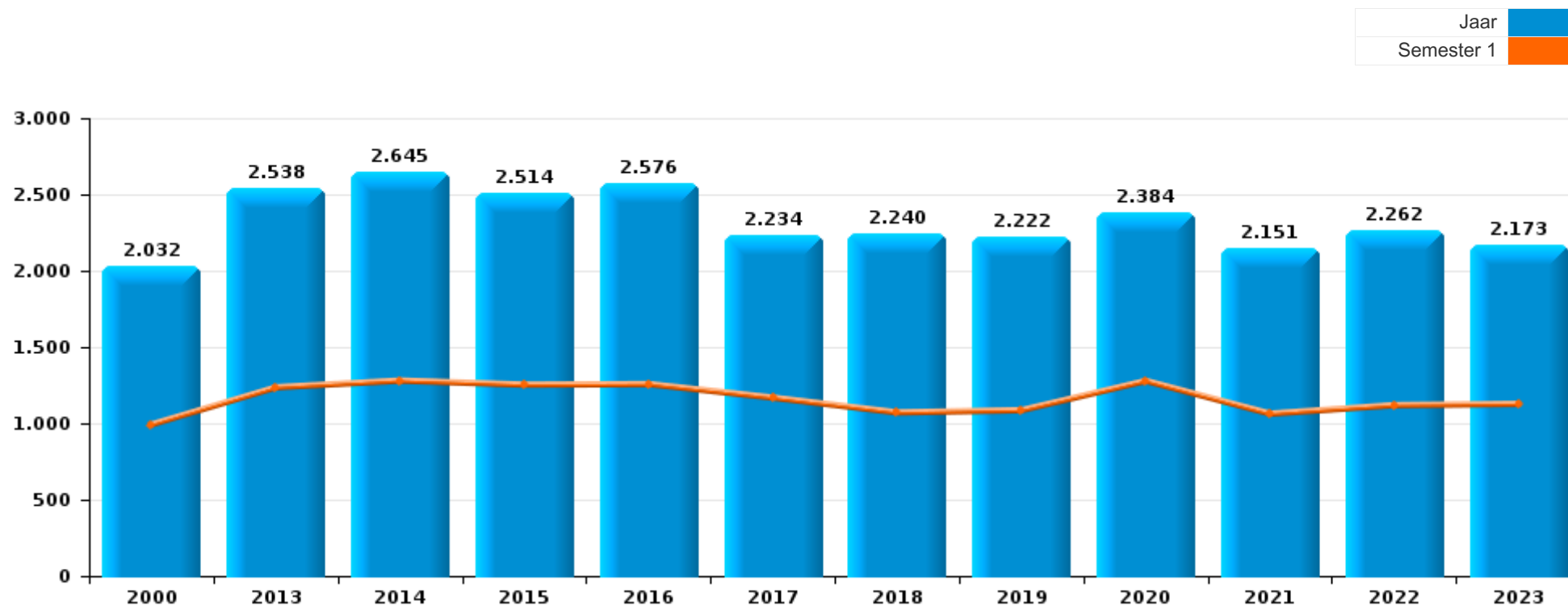
ZONE DE SYLLE ET DENDRE

DEEL I : GERECHTELIJKE INBREUKEN



ZONE DE SYLLE ET DENDRE

	2000	2013	2014	2015	2016	2017	2018	2019	2020	2021	2022	2023
Totaal aantal misdrijven	2.032	2.538	2.645	2.514	2.576	2.234	2.240	2.222	2.384	2.151	2.262	2.173




ZONE DE SYLLE ET DENDRE

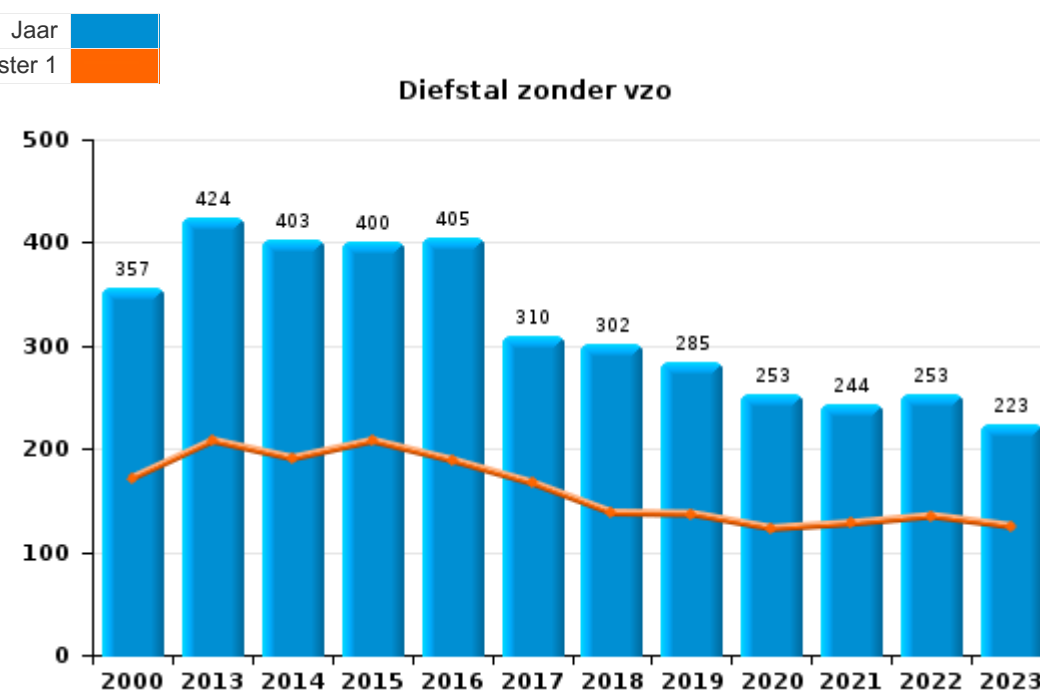
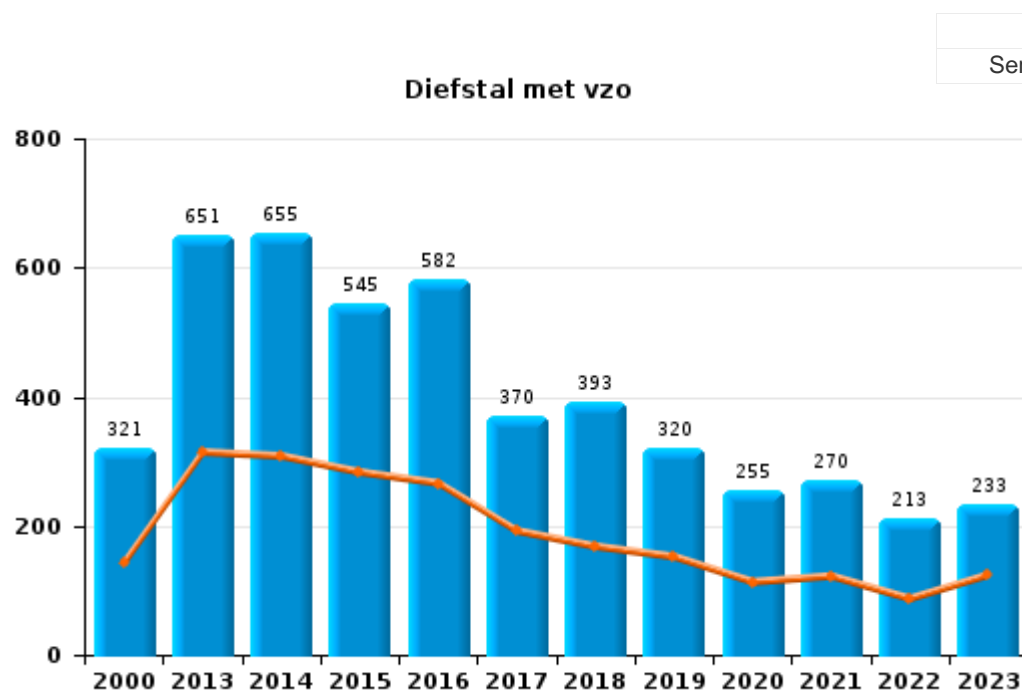
	2000	2013	2014	2015	2016	2017	2018	2019	2020	2021	2022	2023
Diefstal en afpersing	903	1.084	1.073	961	1.000	688	708	613	524	523	477	471
Beschadigen van eigendom	208	331	363	323	280	285	252	226	198	193	174	178
Misdr. tegen de lichamelijke integriteit	229	211	235	224	220	212	219	243	191	218	247	204
Bedrog	76	91	101	103	151	132	169	177	206	257	340	326
Misdr. tegen andere morele waarden en gevoelens	41	128	116	85	122	116	146	136	122	150	164	198
Misdr. tegen de openbare veiligheid	96	99	99	87	87	97	103	112	109	132	109	126
Drugs	112	55	83	78	115	88	72	48	64	55	46	58
Bevolkingsregister	10	64	90	92	69	85	77	101	71	61	52	64
Misdr. tegen de familie	63	56	60	68	61	80	70	57	73	48	51	62
Jeugdbescherming	11	60	57	58	52	52	71	78	63	66	66	85
Informaticacriminaliteit		42	35	63	62	59	76	64	61	38	106	107
Wapens en springstoffen	18	52	67	56	44	38	41	91	56	63	88	50
Misdr. tegen de openbare trouw	32	47	47	80	48	51	29	38	40	46	57	45
Zedenmisdrijven	24	40	36	32	34	43	30	32	37	56	56	47
Volksgezondheid	3	2			1	3		1	401	35	3	
Vreemdelingenwetgeving	11	31	29	34	32	32	48	46	36	43	48	39
Milieu	50	32	45	49	41	34	22	24	30	35	28	19
Misdr. tegen het juridisch statuut van het kind	8	31	23	32	29	37	23	23	11	15	38	22
Misdr. tegen gezag van de overheid	11	17	23	23	22	33	25	30	20	28	32	19
Sociaal strafwetboek	1	3	22	6	22	9	15	12	12	22	19	10
Andere bijzondere wetten	6	10	4	8	41	18	4	13	14	4	6	10
Bescherming personen	5	9	9	12	2	13	9	12	10	22	14	12
Dronkenschap en alcohol	3	4	4	8	4	4	9	22	11	17	18	11
Identiteitskaart	72	2			2		2	3	1		2	3
Bescherming van de openbare inkomsten	1	16	3	7	18	5	6	6	7	2	6	3
Arbeid	3	3	6	15	7	7	10	3	7	10	1	
Overtreding Strafwetboek	28	10	7	4	1	2		2	1	4		
Misdr. tegen de persoonlijke vrijheid	1	1	3	3	3	4	3	3	1	4	2	1
Handelspraktijken	2	2	2		3	2			2	1		1
Onwettige uitoefening van het openbaar gezag	1	1	1	1	1	2			1	1	5	
Hormonen en doping	1	2		1	1	1		4		1		
Economische wetgeving	1	1					1	1	1	1	2	2
Mensenhandel			1	1	1	2		1	1			
Andere inbreuken Strafwetboek		1	1						1		3	
Huisjesmelkerij									1		2	
Private veiligheid	1											
Subtotaal	2.032	2.538	2.645	2.514	2.576	2.234	2.240	2.222	2.384	2.151	2.262	2.173
Overtreding lokaal politiereglement		54	69	78	111	86	72	54	70	71	45	76
Subtotaal		54	69	78	111	86	72	54	70	71	45	76
Totaal	2.032	2.592	2.714	2.592	2.687	2.320	2.312	2.276	2.454	2.222	2.307	2.249



I.1. Inbreukcategorie : Diefstal en afpersing (top 5 inbreuken op nationaal niveau 2023)

ZONE DE SYLLE ET DENDRE

	2000	2013	2014	2015	2016	2017	2018	2019	2020	2021	2022	2023
Diefstal met vzo	321	651	655	545	582	370	393	320	255	270	213	233
Diefstal zonder vzo	357	424	403	400	405	310	302	285	253	244	253	223
Diefstal niet nader bepaald	220	3	11	9	4	3	7	3	3	3	3	1
Afpersing	3	6	4	7	9	5	6	5	13	6	8	14
Andere	2											
Totaal	903	1.084	1.073	961	1.000	688	708	613	524	523	477	471





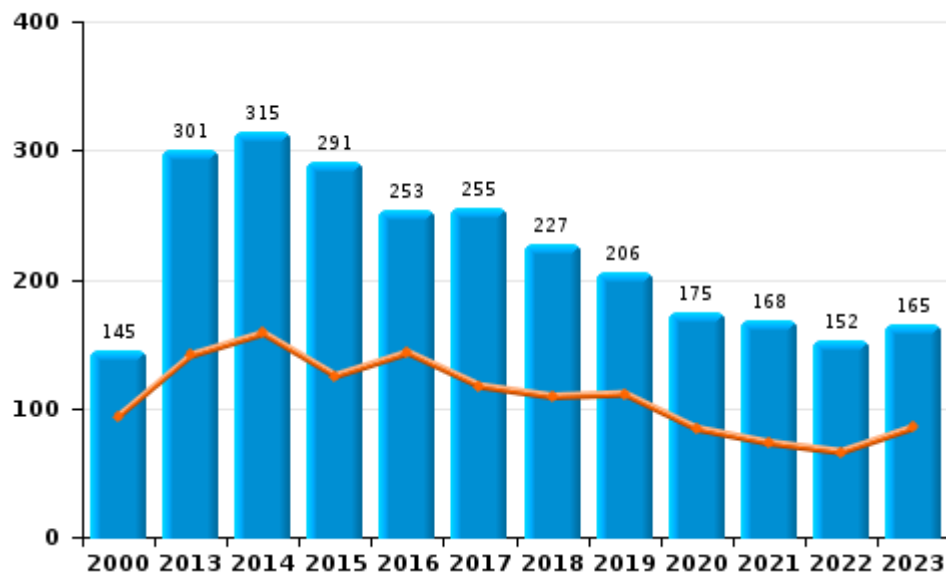
I.2. Inbreukcategorie : Beschadigen van eigendom (top 5 inbreuken op nationaal niveau 2023)

ZONE DE SYLLE ET DENDRE

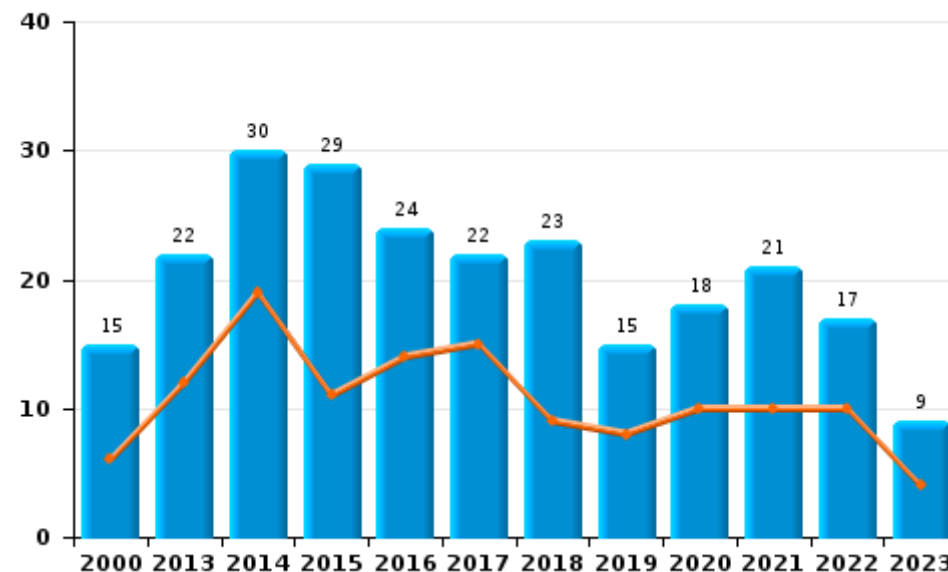
	2000	2013	2014	2015	2016	2017	2018	2019	2020	2021	2022	2023
Vandalisme	145	301	315	291	253	255	227	206	175	168	152	165
Opzettelijke brandstichting	4	12	25	18	14	15	12	9	12	11	6	4
Vernieling, onbruikbaarmaking, beschadiging	48	8	18	3	3	8	2	5	5	4	5	4
Onopzettelijke brandstichting	11	10	5	11	10	7	11	6	6	10	11	5
Totaal	208	331	363	323	280	285	252	226	198	193	174	178

Jaar	■
Semester 1	■

Vandalisme



Brandstichting

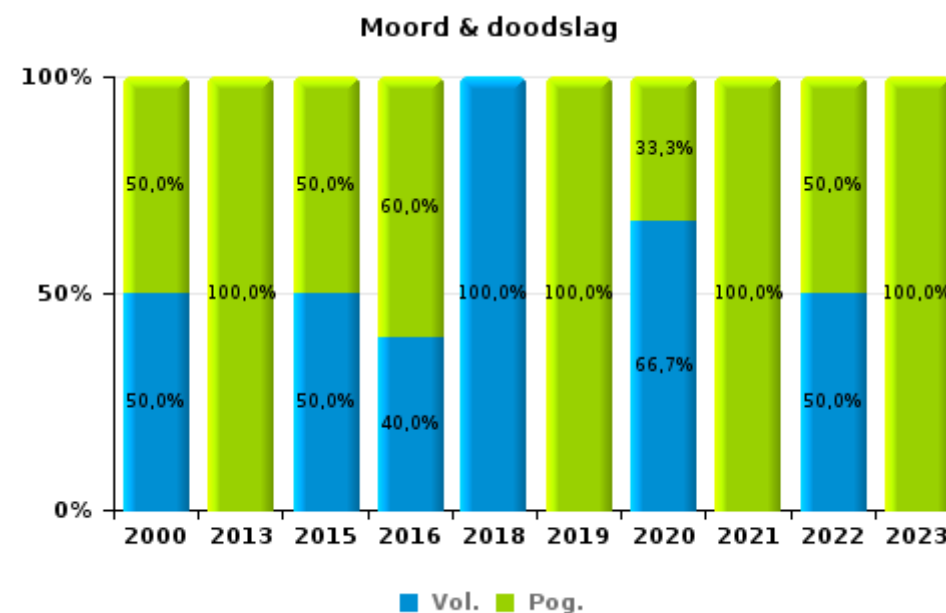
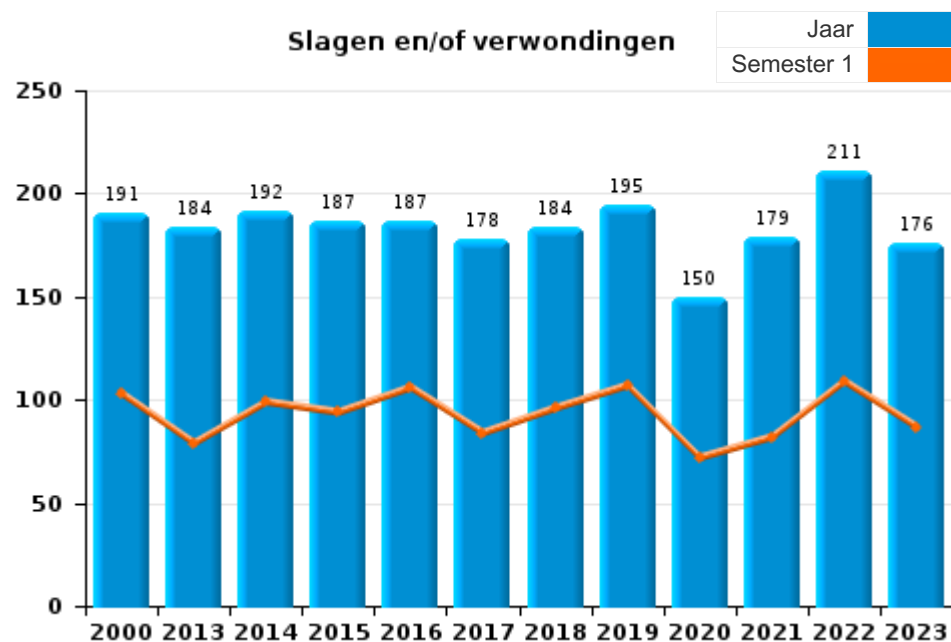




I.3. Inbreukcategorie : Misdrijven tegen de lichamelijke integriteit (top 5 inbreuken op nationaal niveau 2023)

ZONE DE SYLLE ET DENDRE

	2000	2013	2014	2015	2016	2017	2018	2019	2020	2021	2022	2023
Slagen en/of verwondingen	191	184	192	187	187	178	184	195	150	179	211	176
Andere	36	25	43	35	28	34	34	44	38	34	34	27
Moord & doodslag	2	2		2	5		1	4	3	5	2	1
Totaal	229	211	235	224	220	212	219	243	191	218	247	204





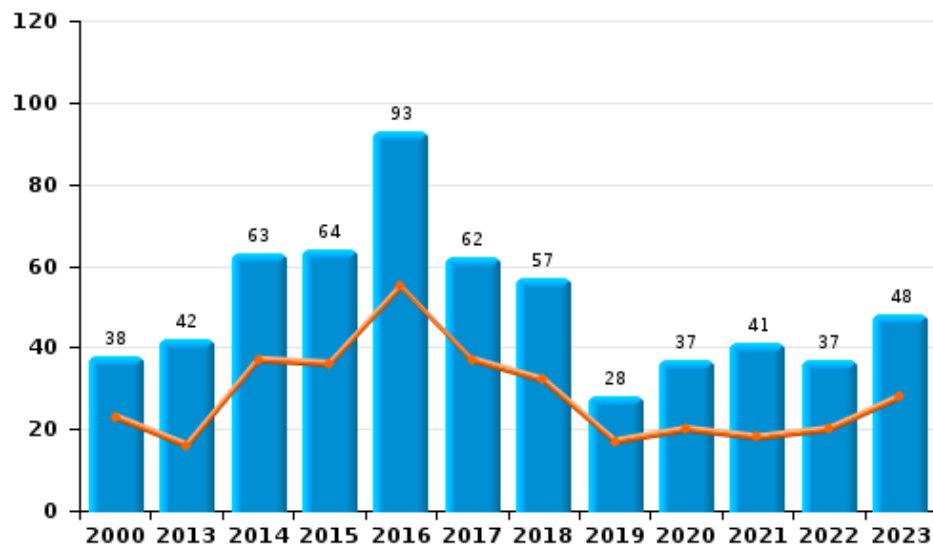
I.4. Inbreukcategorie : Drugs (top 5 inbreuken op nationaal niveau 2023)

ZONE DE SYLLE ET DENDRE

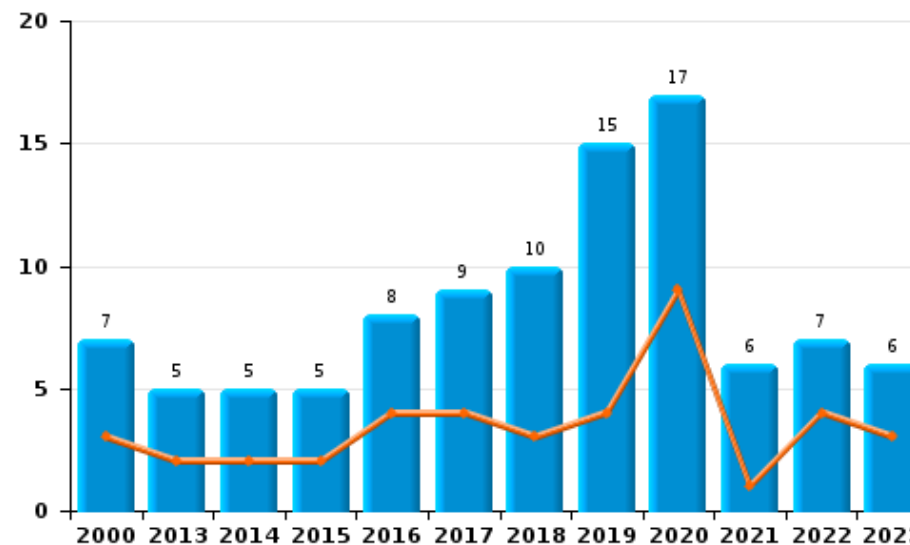
	2000	2013	2014	2015	2016	2017	2018	2019	2020	2021	2022	2023
Bezit	38	42	63	64	93	62	57	28	37	41	37	48
Handel	7	5	5	5	8	9	10	15	17	6	7	6
Gebruik	60		3		1	4	2			2	1	2
Fabricatie	2	6	5	3	9	10	2	3	10	4	1	
In- en uitvoer	5	1	2	3	4	1	1	2		1		1
Andere		1	5	3		2				1		1
Totaal	112	55	83	78	115	88	72	48	64	55	46	58

Jaar	■
Semester 1	■

Bezit



Handel





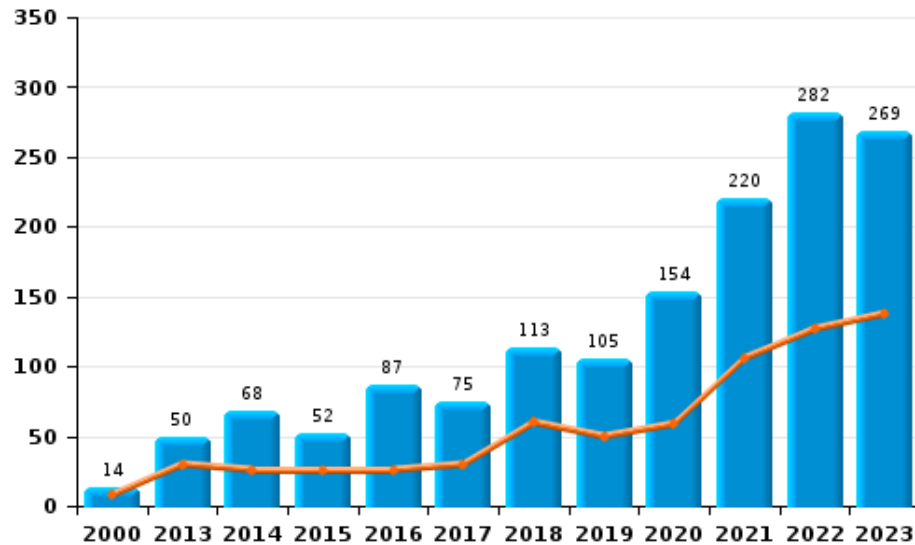
I.5. Inbreukcategorie : Bedrog (top 5 inbreuken op nationaal niveau 2023)

ZONE DE SYLLE ET DENDRE

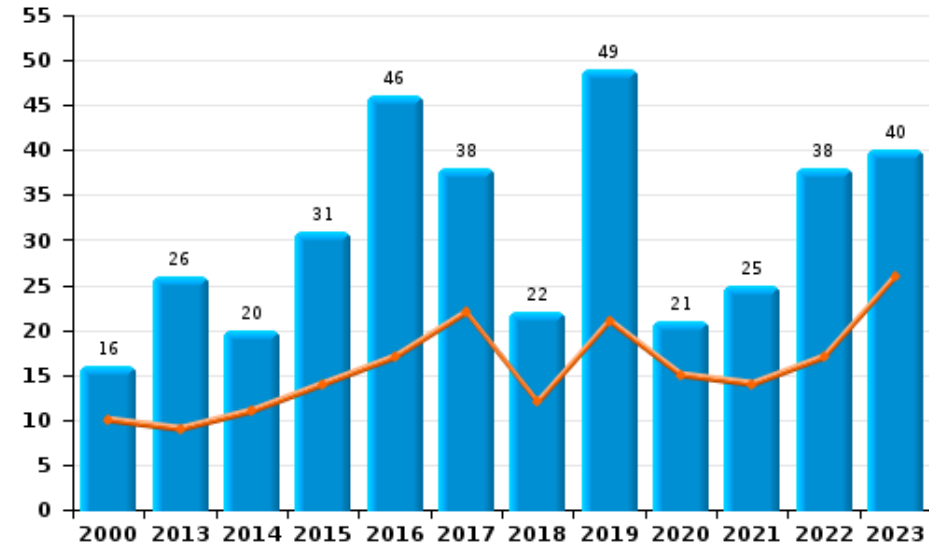
	2000	2013	2014	2015	2016	2017	2018	2019	2020	2021	2022	2023
Oplichting	14	50	68	52	87	75	113	105	154	220	282	269
Misbruik van vertrouwen en verwante misdr.	16	26	20	31	46	38	22	49	21	25	38	40
Verduistering en bedrieglijke vernietiging	35	4	3	9	11	7	6	10	10	2	11	7
Bedrog: Andere	4	5	2	4	2	2	5	6	14	6	7	8
Heling	7	4	5	1	3	5	9	4	3	1	1	
Flessentrekkerij		1		5	1	3	10	3	1	2	1	2
Misdr. ivm insolventie		1	3	1	1	2	4		3	1		
Totaal	76	91	101	103	151	132	169	177	206	257	340	326

Jaar	
Semester 1	

Oplichting



Misbruik van vertrouwen en verwante misdr.



POLITIËLE CRIMINALITEITSSTATISTIEKEN

PLEEGPLAATS: POLITIEZONE

ZONE DE SYLLE ET DENDRE

DEEL II : CRIMINELE FIGUREN / FENOMENEN



ZONE DE SYLLE ET DENDRE

CF Diefstal vervoermiddel

	2000	2013	2014	2015	2016	2017	2018	2019	2020	2021	2022	2023
Autodiefstal	90	32	35	38	37	28	25	24	20	10	20	12
Motodiefstal	4	2	7	3	9	4	2	2	2	2	4	2
Carjacking	2			3		1	3	2	1		2	
Homejacking	1				1							
Garagediefstal	6	3	3	1	8	2	1		1		2	1
Bromfietsdiefstal	20	10	5	9	3	5	6	5	3	6	4	1
Fietsdiefstal	27	32	35	68	44	32	27	25	33	42	31	26

CF Inbraak

	2000	2013	2014	2015	2016	2017	2018	2019	2020	2021	2022	2023
Woninginbraak	178	341	386	289	332	229	219	193	115	150	111	137
Inbraak in bedrijf of handelszaak	73	42	57	36	38	22	42	27	22	21	20	33
Inbraak in openbare of overheidsinstelling	28	11	14	15	30	13	12	5	3	3	3	1
Ramkraak		1	1		1	1						
Inbraak in gebouw (totaal)	278	394	455	339	398	264	272	225	140	174	134	171

CF Diefstal andere

	2000	2013	2014	2015	2016	2017	2018	2019	2020	2021	2022	2023
Diefstal gewapenderhand	10	6	6	8	7	1	3	6	1	5		5
Diefstal met geweld zonder wapen	16	13	21	24	18	16	24	13	21	7	19	20
Diefstal uit of aan voertuig	168	188	156	154	115	66	67	74	99	57	38	43
Diefstal van wapens en explosieven	16	12	18	16	16	10	9	12	1	2	2	2
Handtasroof	1	1	2			1					1	
Grijpdiefstal	7	2	4	3	2	2	2	2	1	1	6	3
Zakkenrollerij	9	19	18	18	18	12	29	24	12	9	6	10
Winkeldiefstal	10	21	32	26	33	27	32	20	20	26	20	24
Diefstal met list	16	10	15	15	15	17	9	8	3	7	2	3
Metaaldiefstal		24	7	11	6	12	8	4	4	8	3	2
Werfdiefstal	15	28	20	17	17	14	8	7	10	8	17	3
Home-invasie											1	
Dierendiefstal	3	12	4	4	6	4	4	4	6	4	3	
Ladingdiefstal		3	3	12	25	12	6	3	3	1		



ICT-criminaliteit

	2000	2013	2014	2015	2016	2017	2018	2019	2020	2021	2022	2023
Betaalkaartfraude	6	7	7	17	20	26	25	16	5	8	14	25
Phishing			10	2	2	1	3	2	4		5	5
Ransomware						2	1				1	
Shouldersurfing				2	7	5	2	3				1
Skimming					2		1	1		1		1

CF Andere

	2000	2013	2014	2015	2016	2017	2018	2019	2020	2021	2022	2023
Geweld tegen beroepen van algemeen belang		7	6	7	6	4	11	5	5	8	7	7
Groepsverkrachting					1	1			1	1		
Graffiti	1	9	22	9	4	8	3	11	3	4	4	4
Beschadiging van auto	22	179	185	141	144	124	109	101	83	78	77	78
Steekpartij	1	1		1	2		1		2	1	1	

FE Intrafamiliaal geweld (IFG)

	2000	2013	2014	2015	2016	2017	2018	2019	2020	2021	2022	2023
IFG: fysiek, binnen het koppel	17	40	65	43	61	68	48	81	50	67	64	56
IFG: fysiek, tegen afstammelingen	1	10	13	10	5	8	10	13	8	14	19	12
IFG: fysiek, tegen andere leden	49	14	10	16	10	11	13	14	13	14	26	8
IFG: seksueel, binnen het koppel			3		2		1	1		2	2	2
IFG: seksueel, tegen afstammelingen	1	4	1	1	4	4	1		1	5	1	1
IFG: seksueel, tegen andere leden			1									1
IFG: psychisch, binnen het koppel	44	86	78	87	92	114	95	91	78	70	101	101
IFG: psychisch, tegen afstammelingen		1	2	1	3	3	4	3	4	4	4	6
IFG: psychisch, tegen andere leden		3	3	2	8	1	7	5	5	1	6	9
IFG: economisch, binnen het koppel		5	8	6	5	4	3	7	12	2	10	5
IFG: economisch, tegen afstammelingen	2	1	1		1				1	2	1	
IFG: economisch, tegen andere leden	32	14	18	24	12	15	18	10	15	12	9	13

FE Hormonen en doping

	2000	2013	2014	2015	2016	2017	2018	2019	2020	2021	2022	2023
Humane doping		2	2	1	1	1		4	1	1		
Illegale vetmesting	1							2				



FE Drugs

	2000	2013	2014	2015	2016	2017	2018	2019	2020	2021	2022	2023
Verkoop van cocaïne					2		3	2	4	2	2	1
Import-export van synthetische drugs										1		
Verkoop van synthetische drugs			1		2			1				
Productie van cannabis (teelt)	1	1	2	1	1	6		1	4	2		
Verkoop van cannabis in grote hoeveelheid											1	

FE Wapenzwendel

	2000	2013	2014	2015	2016	2017	2018	2019	2020	2021	2022	2023
Handel en productie van vuurwapen					2	1	1				2	1
Handel en productie van niet-vuurwapen					1							

FE Mensenhandel

	2000	2013	2014	2015	2016	2017	2018	2019	2020	2021	2022	2023
Mensenhandel - economische uitbuiting			1	1	1	2		1				
Mensenhandel - seksuele uitbuiting			1	1					1			

FE Geweld in de publieke ruimte

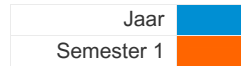
	2000	2013	2014	2015	2016	2017	2018	2019	2020	2021	2022	2023
Fysiek geweld (openbaar vervoer)	10	4	6	8	9	2	7	4	7	7	2	7
Fysiek geweld (openbare weg)	59	60	65	64	64	48	64	63	43	49	77	51
Fysiek geweld (andere openbare plaats)	1	1	5	2	6	4	1	3	1	4	1	7
Fysiek geweld (publiek toegankelijke plaats)	24	14	15	24	16	20	14	13	10	10	14	8
Seksueel geweld (openbaar vervoer)	2	2		2	2			2	1		3	4
Seksueel geweld (openbare weg)	2	2	2	3	2	2	4	4	2	6	10	7
Seksueel geweld (andere openbare plaats)		1	1	2	1						2	6
Seksueel geweld (publiek toegankelijke plaats)	1	2	3		4	6	3	7		5	2	2
Psychisch geweld (openbaar vervoer)	5	8	7	4	4	9	9	9	3	3	4	8
Psychisch geweld (openbare weg)	34	62	49	50	60	44	54	54	41	74	63	76
Psychisch geweld (andere openbare plaats)	3	2	6	5	5	3	3	2	3	4	3	9
Psychisch geweld (publiek toegankelijke plaats)	11	9	29	24	12	15	19	13	18	15	15	23
Diefstal gewapenderhand (openbaar vervoer)	2											
Diefstal gewapenderhand (openbare weg)	3	1	2		1		1	1	1	1		3
Diefstal gewapenderhand (andere openbare plaats)												1
Diefstal gewapenderhand (publiek toegank. plaats)	4	2	1	5	2	1	2	2		1		1
Diefstal geweld zonder wapen (openbaar vervoer)	1	1		1	1		1		2			1
Diefstal geweld zonder wapen (openbare weg)	6	5	10	11	9	7	9	6	5		4	4
Diefstal geweld zonder wapen (and. openb. plaats)	1					1					1	1
Diefstal geweld zonder wapen (pub. toegank. pl.)	3	3	2	7	1	2	2	2	2	1	4	1

FE Andere

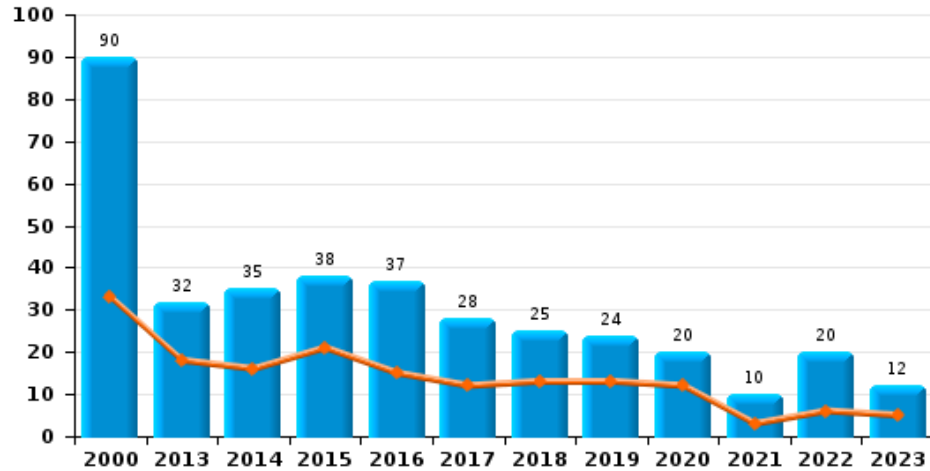
	2000	2013	2014	2015	2016	2017	2018	2019	2020	2021	2022	2023
Nepagenten		1	2	4	1	1	2		2			
Terrorisme, extremisme en radicalisme				1		1			1			
Cyberbelaging	1	18	31	19	33	24	31	35	20	25	21	38
Identiteitsfraude	7	20	12	21	21	22	19	25	25	27	36	31



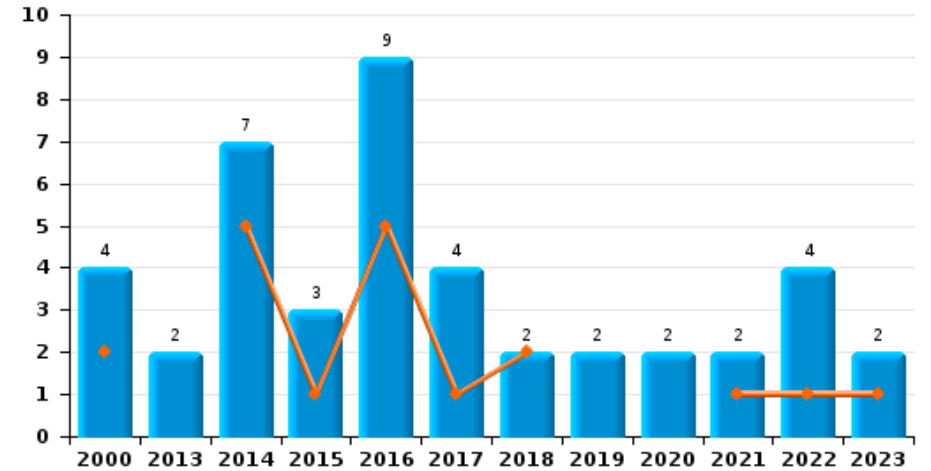
ZONE DE SYLLE ET DENDRE



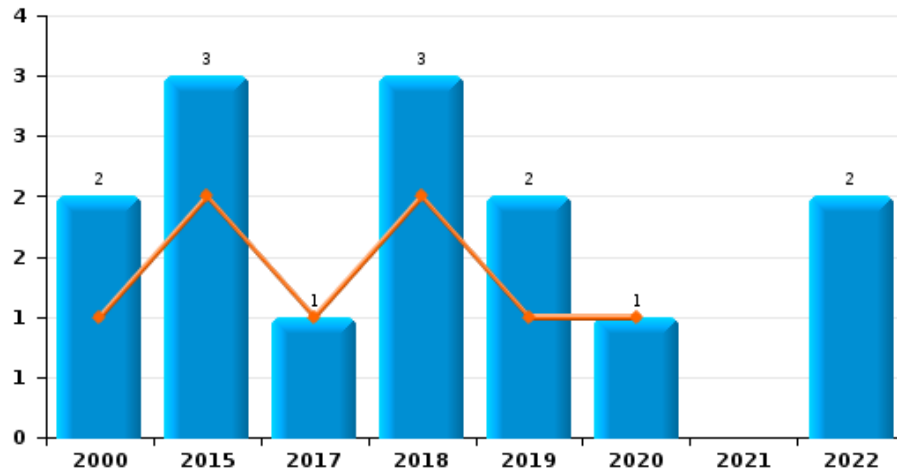
Autodiefstal



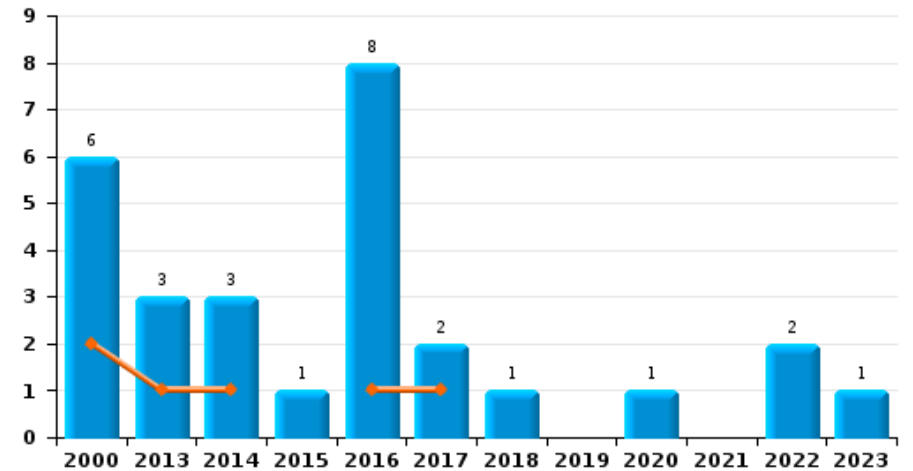
Motodiefstal



Carjacking



Garagediefstal

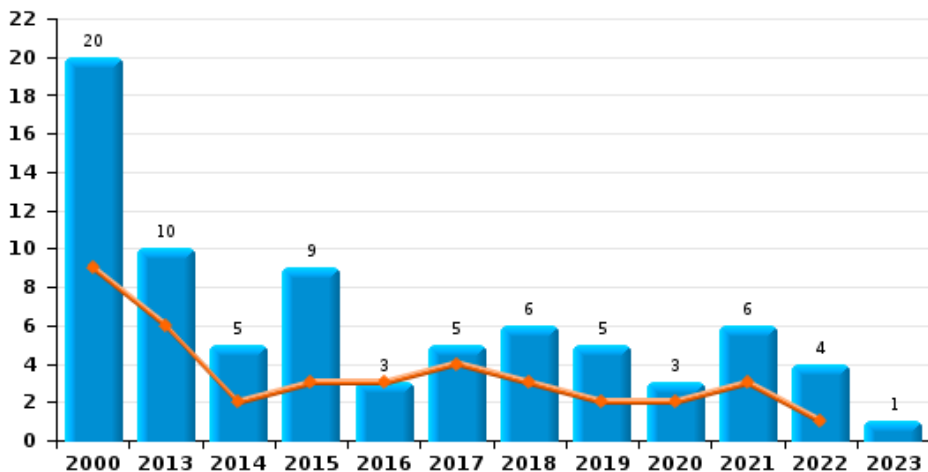




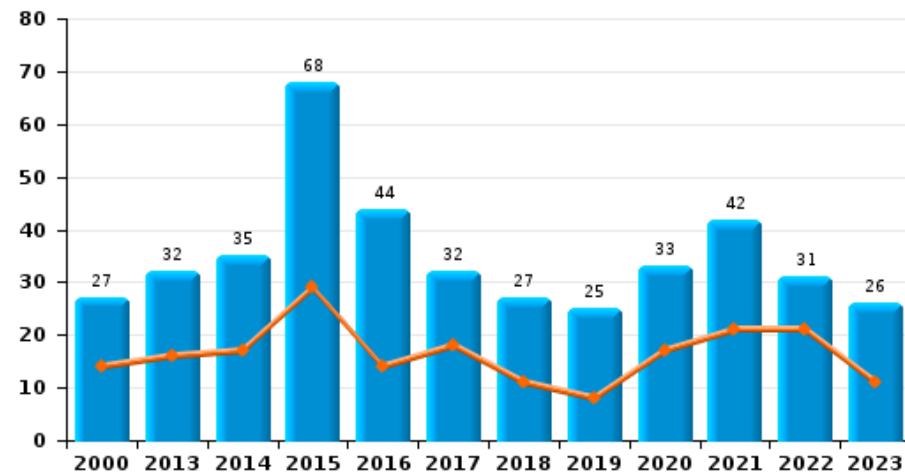
ZONE DE SYLLE ET DENDRE

Jaar ■
Semester 1 ■

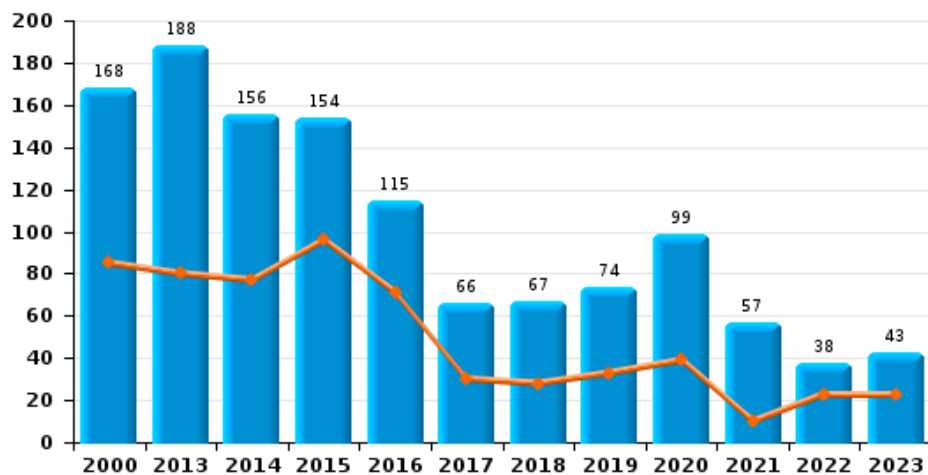
Bromfietsdiefstal



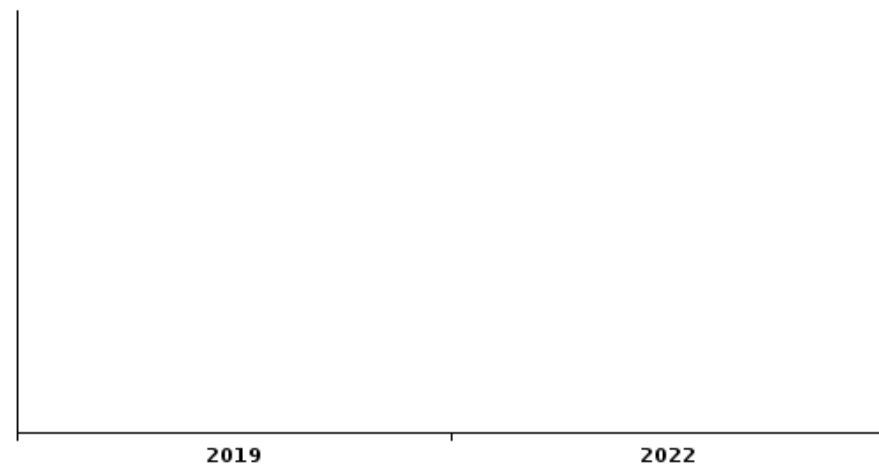
Fietsdiefstal



Diefstal uit of aan voertuig



Sacjacking uit auto

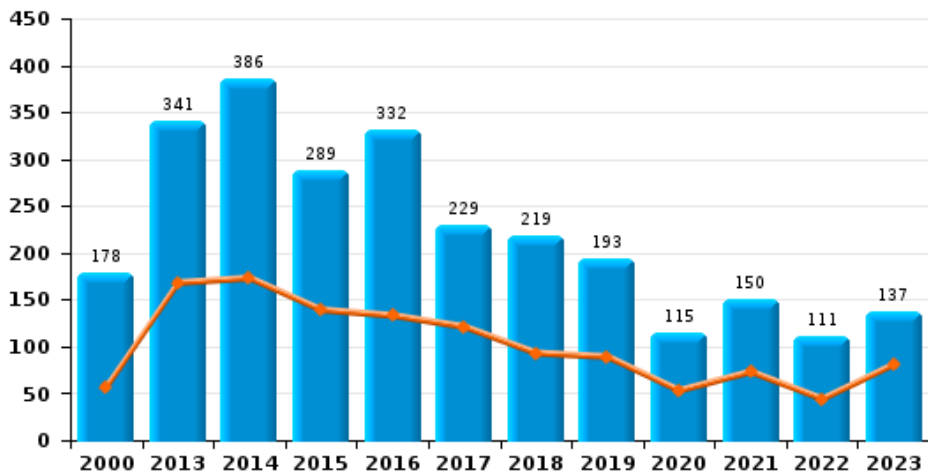




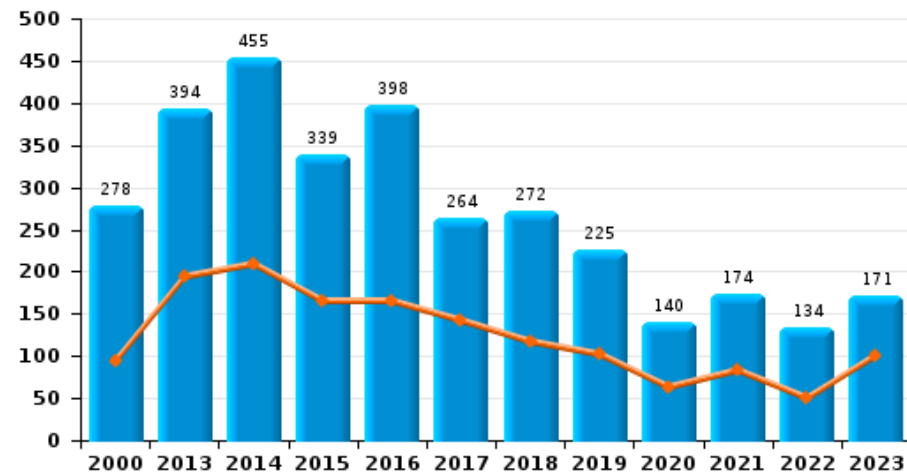
ZONE DE SYLLE ET DENDRE



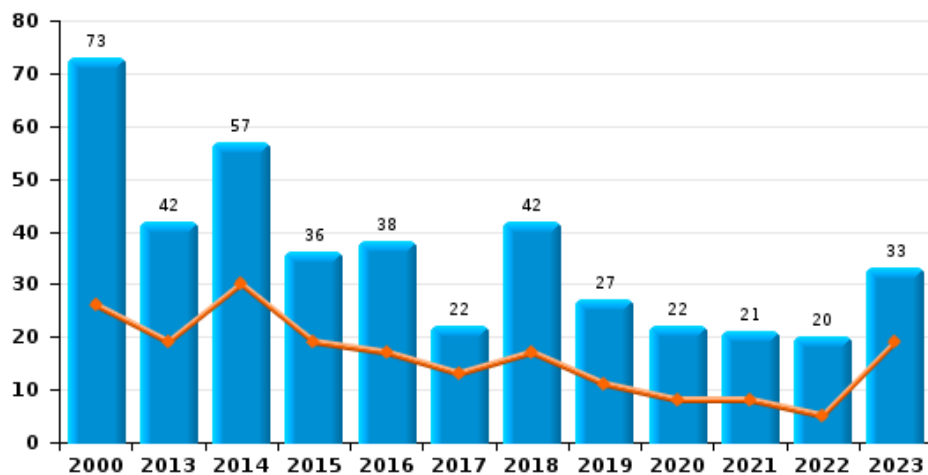
Woninginbraak



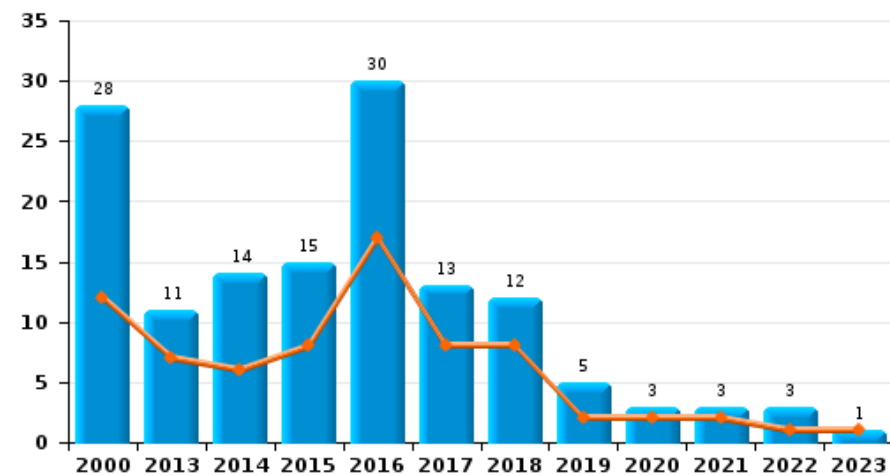
Inbraak in gebouw (totaal)



Inbraak in bedrijf of handelszaak

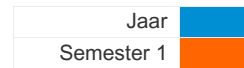


Inbraak in openbare of overheidsinstelling

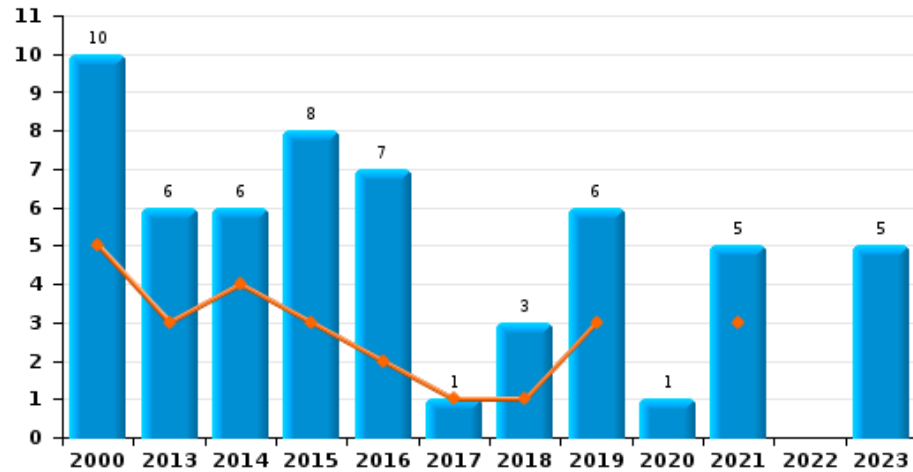




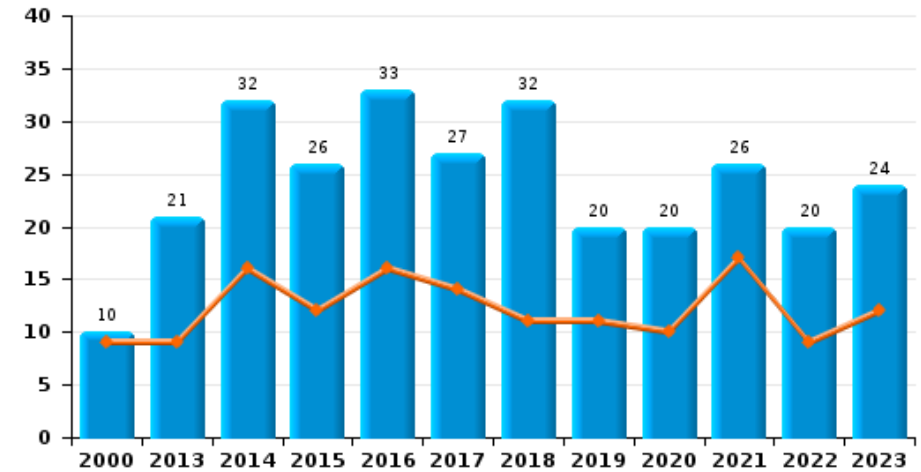
ZONE DE SYLLE ET DENDRE



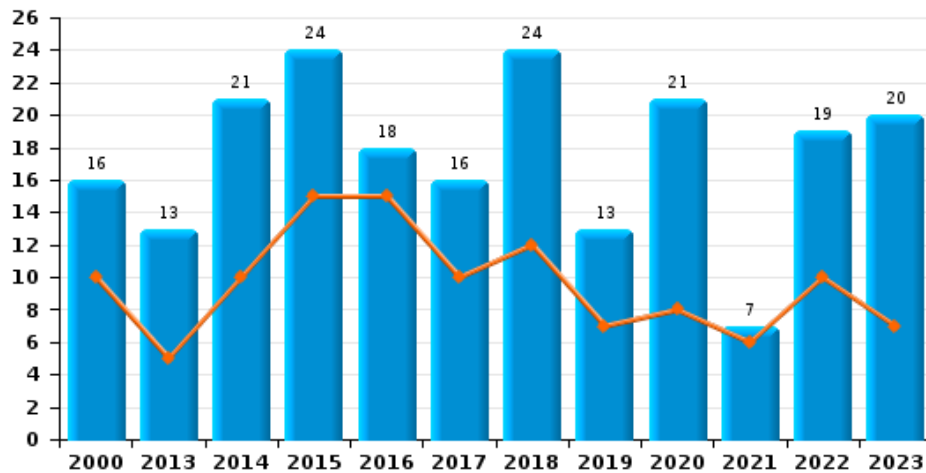
Diefstal gewapenderhand



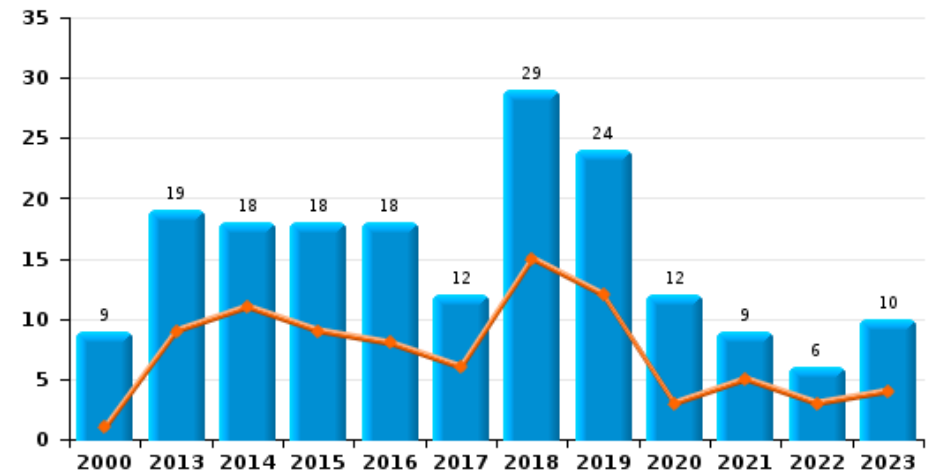
Winkeldiefstal



Diefstal met geweld zonder wapen



Zakkenrollerij

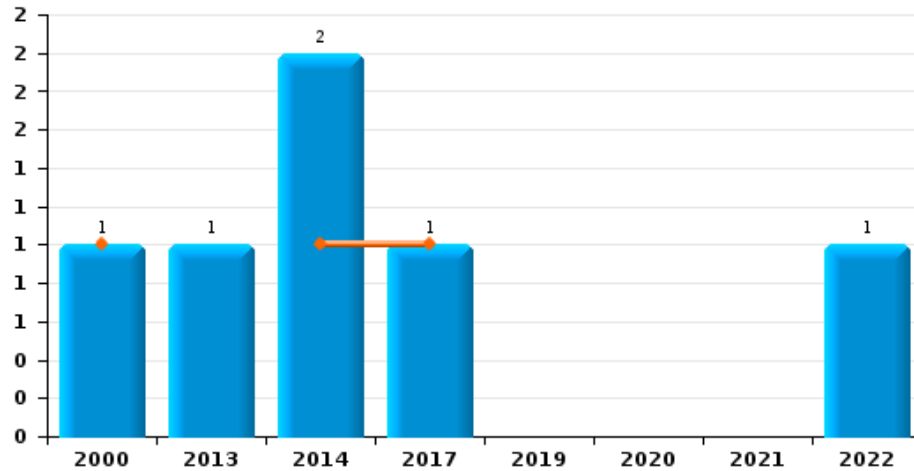




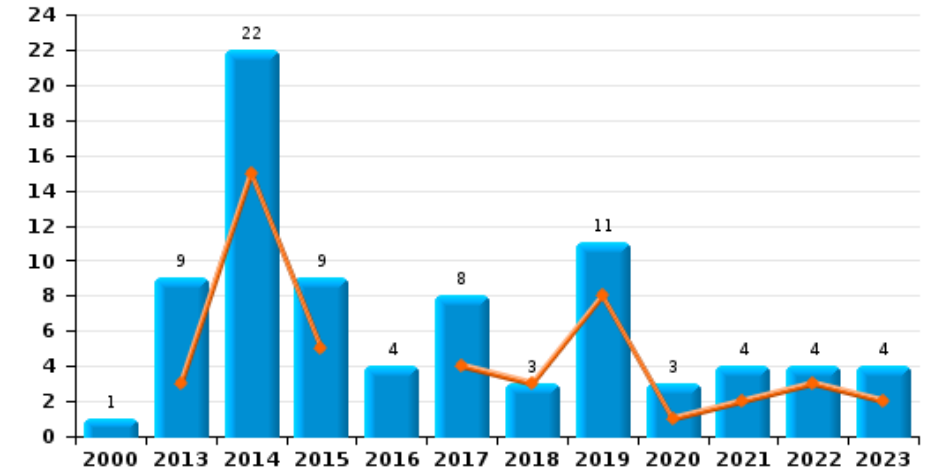
ZONE DE SYLLE ET DENDRE

Jaar ■
Semester 1 ■

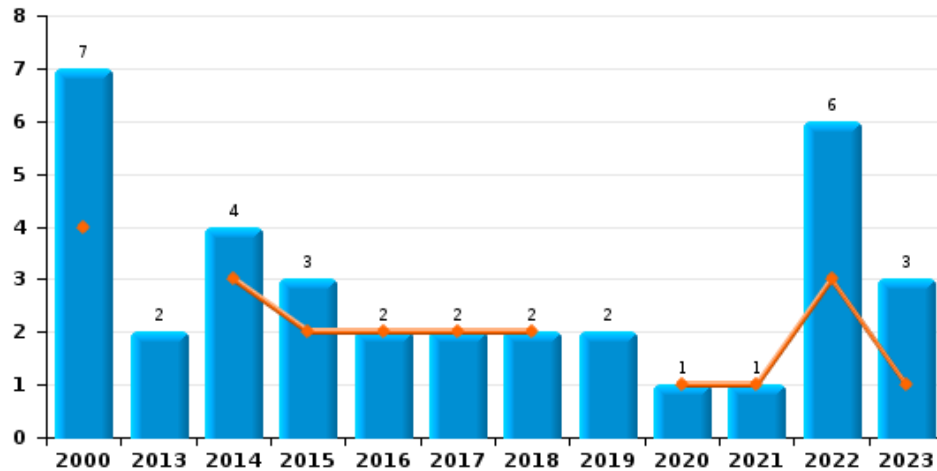
Handtasroof



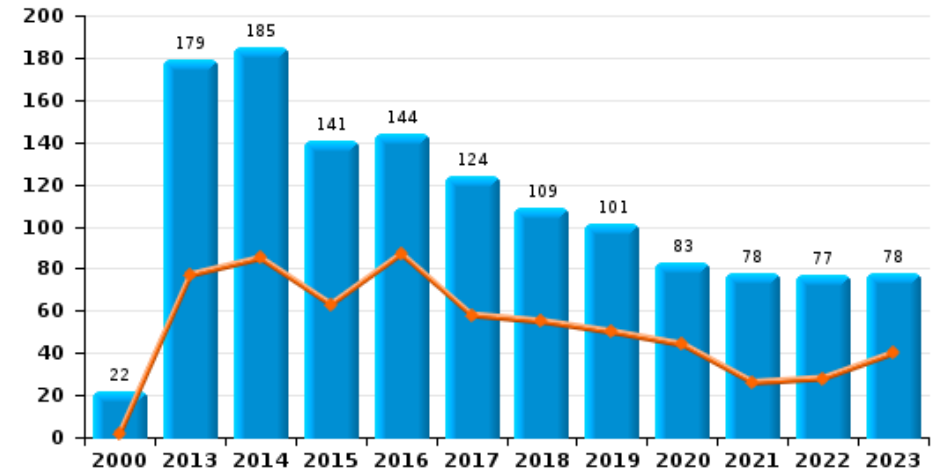
Graffiti



Grijpdiefstal



Beschadiging van auto





ZONE DE SYLLE ET DENDRE

CF Diefstal vervoermiddel

		2000	2013	2014	2015	2016	2017	2018	2019	2020	2021	2022	2023
Autodiefstal	Sem 1	33	18	16	21	15	12	13	13	12	3	6	5
	Sem 2	57	14	19	17	22	16	12	11	8	7	14	7
Totaal		90	32	35	38	37	28	25	24	20	10	20	12
Motodiefstal	Sem 1	2		5	1	5	1	2			1	1	1
	Sem 2	2	2	2	2	4	3		2	2	1	3	1
Totaal		4	2	7	3	9	4	2	2	2	2	4	2
Carjacking	Sem 1	1			2		1	2	1	1			
	Sem 2	1			1			1	1			2	
Totaal		2			3		1	3	2	1		2	
Homejacking	Sem 2	1				1							
Totaal		1				1							
Garagediefstal	Sem 1	2	1	1		1	1						
	Sem 2	4	2	2	1	7	1	1		1		2	1
Totaal		6	3	3	1	8	2	1		1		2	1
Bromfietsdiefstal	Sem 1	9	6	2	3	3	4	3	2	2	3	1	
	Sem 2	11	4	3	6		1	3	3	1	3	3	1
Totaal		20	10	5	9	3	5	6	5	3	6	4	1
Fietsdiefstal	Sem 1	14	16	17	29	14	18	11	8	17	21	21	11
	Sem 2	13	16	18	39	30	14	16	17	16	21	10	15
Totaal		27	32	35	68	44	32	27	25	33	42	31	26



CF Inbraak

		2000	2013	2014	2015	2016	2017	2018	2019	2020	2021	2022	2023
Woninginbraak	Sem 1	57	168	173	139	133	121	93	89	53	73	44	81
	Sem 2	121	173	213	150	199	108	126	104	62	77	67	56
	Totaal	178	341	386	289	332	229	219	193	115	150	111	137
Inbraak in bedrijf of handelszaak	Sem 1	26	19	30	19	17	13	17	11	8	8	5	19
	Sem 2	47	23	27	17	21	9	25	16	14	13	15	14
	Totaal	73	42	57	36	38	22	42	27	22	21	20	33
Inbraak in openbare of overheidsinstelling	Sem 1	12	7	6	8	17	8	8	2	2	2	1	1
	Sem 2	16	4	8	7	13	5	4	3	1	1	2	
	Totaal	28	11	14	15	30	13	12	5	3	3	3	1
Ramkraak	Sem 1						1						
	Sem 2		1	1		1							
	Totaal		1	1		1	1						
Inbraak in gebouw (totaal)	Sem 1	94	194	209	165	165	142	117	102	63	83	50	101
	Sem 2	184	200	246	174	233	122	155	123	77	91	84	70
	Totaal	278	394	455	339	398	264	272	225	140	174	134	171



CF Diefstal andere

		2000	2013	2014	2015	2016	2017	2018	2019	2020	2021	2022	2023
Diefstal gewapenderhand	Sem 1	5	3	4	3	2	1	1	3		3		
	Sem 2	5	3	2	5	5		2	3	1	2		5
Totaal		10	6	6	8	7	1	3	6	1	5		5
Diefstal met geweld zonder wapen	Sem 1	10	5	10	15	15	10	12	7	8	6	10	7
	Sem 2	6	8	11	9	3	6	12	6	13	1	9	13
Totaal		16	13	21	24	18	16	24	13	21	7	19	20
Diefstal uit of aan voertuig	Sem 1	85	80	77	96	71	30	28	33	39	10	23	23
	Sem 2	83	108	79	58	44	36	39	41	60	47	15	20
Totaal		168	188	156	154	115	66	67	74	99	57	38	43
Diefstal van wapens en explosieven	Sem 1	7	5	9	8	7	4	6	4		1	1	2
	Sem 2	9	7	9	8	9	6	3	8	1	1	1	
Totaal		16	12	18	16	16	10	9	12	1	2	2	2
Handtasroof	Sem 1	1		1			1						
	Sem 2		1	1								1	
Totaal		1	1	2			1					1	
Grijpdiefstal	Sem 1	4		3	2	2	2	2		1	1	3	1
	Sem 2	3	2	1	1				2			3	2
Totaal		7	2	4	3	2	2	2	2	1	1	6	3
Zakkenrollerij	Sem 1	1	9	11	9	8	6	15	12	3	5	3	4
	Sem 2	8	10	7	9	10	6	14	12	9	4	3	6
Totaal		9	19	18	18	18	12	29	24	12	9	6	10
Winkeldiefstal	Sem 1	9	9	16	12	16	14	11	11	10	17	9	12
	Sem 2	1	12	16	14	17	13	21	9	10	9	11	12
Totaal		10	21	32	26	33	27	32	20	20	26	20	24



Diefstal met list	Sem 1	6
	Sem 2	10
Totaal		16
Metaaldiefstal	Sem 1	
	Sem 2	
Totaal		
Werfdiefstal	Sem 1	6
	Sem 2	9
Totaal		15
Home-invasie	Sem 2	
Totaal		
Dierendiefstal	Sem 1	1
	Sem 2	2
Totaal		3
Ladingdiefstal	Sem 1	
	Sem 2	
Totaal		

7	8	12	4	9	3	2	1	4		2
3	7	3	11	8	6	6	2	3	2	1
10	15	15	15	17	9	8	3	7	2	3
20	5	6	4	8	4	3	1	6	2	
4	2	5	2	4	4	1	3	2	1	2
24	7	11	6	12	8	4	4	8	3	2
18	12	9	12	6	4	3	3	5	4	1
10	8	8	5	8	4	4	7	3	13	2
28	20	17	17	14	8	7	10	8	17	3
									1	
									1	
5	1	2	2	4	2	2	3	2	1	
7	3	2	4		2	2	3	2	2	
12	4	4	6	4	4	4	6	4	3	
1	1	11	10	11	2	3	1			
2	2	1	15	1	4		2	1		
3	3	12	25	12	6	3	3	1		



ICT-criminaliteit

		2000	2013	2014	2015	2016	2017	2018	2019	2020	2021	2022	2023
Betaalkaartfraude	Sem 1		4	4	7	9	9	3	8	2	2	7	15
	Sem 2	6	3	3	10	11	17	22	8	3	6	7	10
	Totaal	6	7	7	17	20	26	25	16	5	8	14	25
Phishing	Sem 1				1	1		2	1	3		2	2
	Sem 2			10	1	1	1	1	1	1		3	3
	Totaal			10	2	2	1	3	2	4		5	5
Ransomware	Sem 1							1				1	
	Sem 2					2							
	Totaal					2	1					1	
Shouldersurfing	Sem 1				2	1			1				1
	Sem 2					6	5	2	2				
	Totaal				2	7	5	2	3				1
Skimming	Sem 1				2								
	Sem 2							1	1		1		1
	Totaal				2			1	1		1		1



CF Andere

		2000	2013	2014	2015	2016	2017	2018	2019	2020	2021	2022	2023
Geweld tegen beroepen van algemeen belang	Sem 1		2	4	4	6	2	7	2	1	1	4	2
	Sem 2		5	2	3		2	4	3	4	7	3	5
Totaal			7	6	7	6	4	11	5	5	8	7	7
Groepsverkrachting	Sem 1					1				1	1		
	Sem 2						1						
Totaal						1	1			1	1		
Graffiti	Sem 1		3	15	5		4	3	8	1	2	3	2
	Sem 2	1	6	7	4	4	4		3	2	2	1	2
Totaal		1	9	22	9	4	8	3	11	3	4	4	4
Beschadiging van auto	Sem 1	2	77	85	63	87	58	55	50	44	26	28	40
	Sem 2	20	102	100	78	57	66	54	51	39	52	49	38
Totaal		22	179	185	141	144	124	109	101	83	78	77	78
Steekpartij	Sem 1	1	1					1		2		1	
	Sem 2				1	2					1		
Totaal		1	1		1	2		1		2	1	1	



FE Intrafamiliaal geweld (IFG)

		2000	2013	2014	2015	2016	2017	2018	2019	2020	2021	2022	2023
IFG: fysiek, binnen het koppel	Sem 1	10	18	36	11	32	33	30	47	25	29	35	27
	Sem 2	7	22	29	32	29	35	18	34	25	38	29	29
Totaal		17	40	65	43	61	68	48	81	50	67	64	56
IFG: fysiek, tegen afstammelingen	Sem 1		5	4	5		4	5	7	2	5	7	5
	Sem 2	1	5	9	5	5	4	5	6	6	9	12	7
Totaal		1	10	13	10	5	8	10	13	8	14	19	12
IFG: fysiek, tegen andere leden	Sem 1	24	6	4	5	3	4	7	9	5	3	14	1
	Sem 2	25	8	6	11	7	7	6	5	8	11	12	7
Totaal		49	14	10	16	10	11	13	14	13	14	26	8
IFG: seksueel, binnen het koppel	Sem 1			2		2						1	1
	Sem 2			1				1	1		2	1	1
Totaal				3		2		1	1		2	2	2
IFG: seksueel, tegen afstammelingen	Sem 1	1	2	1		1	2	1		1		1	1
	Sem 2		2		1	3	2				5		
Totaal		1	4	1	1	4	4	1		1	5	1	1
IFG: seksueel, tegen andere leden	Sem 1			1									
	Sem 2												1
Totaal				1									1
IFG: psychisch, binnen het koppel	Sem 1	22	47	44	50	41	79	41	30	35	34	43	41
	Sem 2	22	39	34	37	51	35	54	61	43	36	58	60
Totaal		44	86	78	87	92	114	95	91	78	70	101	101
IFG: psychisch, tegen afstammelingen	Sem 1			1		1		1		2	3	1	3
	Sem 2		1	1	1	2	3	3	3	2	1	3	3
Totaal			1	2	1	3	3	4	3	4	4	4	6



IFG: psychisch, tegen andere leden	Sem 1	
	Sem 2	
Totaal		

1	3	1	4	1	5	4	1	1	2	5
2		1	4		2	1	4		4	4
3	3	2	8	1	7	5	5	1	6	9

IFG: economisch, binnen het koppel	Sem 1	
	Sem 2	
Totaal		

	3	3	4	2	1	3	4		4	3
5	5	3	1	2	2	4	8	2	6	2
5	8	6	5	4	3	7	12	2	10	5

IFG: economisch, tegen afstammelingen	Sem 1	
	Sem 2	2
Totaal		2

	1							1		
1			1				1	1	1	
1	1		1				1	2	1	

IFG: economisch, tegen andere leden	Sem 1	13
	Sem 2	19
Totaal		32

4	9	10	6	5	7	5	5	7	6	6
10	9	14	6	10	11	5	10	5	3	7
14	18	24	12	15	18	10	15	12	9	13



FE Hormonen en doping

		2000	2013	2014	2015	2016	2017	2018	2019	2020	2021	2022	2023
Humane doping	Sem 1		2			1			2	1	1		
	Sem 2			2	1		1		2				
	Totaal		2	2	1	1	1		4	1	1		
Illegale vetmesting	Sem 1								2				
	Sem 2	1											
	Totaal	1							2				



FE Drugs

		2000	2013	2014	2015	2016	2017	2018	2019	2020	2021	2022	2023
Verkoop van cocaïne	Sem 1				1		1		2		1	1	
	Sem 2				1		2	2	2	2	1		
Totaal					2		3	2	4	2	2	1	1
Import-export van synthetische drugs	Sem 1										1		
	Totaal										1		
Verkoop van synthetische drugs	Sem 1			1	1			1					
	Sem 2				1								
Totaal				1	2			1					
Productie van cannabis (teelt)	Sem 1			1	1		4		1	1			
	Sem 2	1	1		1	2			3	2			
Totaal		1	2	1	1	6		1	4	2			
Verkoop van cannabis in grote hoeveelheid	Sem 1											1	
	Totaal											1	



FE Wapenzwendel

		2000	2013	2014	2015	2016	2017	2018	2019	2020	2021	2022	2023
Handel en productie van vuurwapen	Sem 1					2	1	1				2	1
	Totaal					2	1	1				2	1
Handel en productie van niet-vuurwapen	Sem 2					1							
	Totaal					1							



FE Mensenhandel

		2000	2013	2014	2015	2016	2017	2018	2019	2020	2021	2022	2023
Mensenhandel - economische uitbuiting	Sem 1					1	1		1				
	Sem 2			1	1		1						
Totaal				1	1	1	2		1				
Mensenhandel - seksuele uitbuiting	Sem 1			1	1								
	Sem 2									1			
Totaal				1	1					1			



FE Geweld in de publieke ruimte

		2000	2013	2014	2015	2016	2017	2018	2019	2020	2021	2022	2023
Fysiek geweld (openbaar vervoer)	Sem 1	9	3	4	5	6		2	1		4	1	3
	Sem 2	1	1	2	3	3	2	5	3	7	3	1	4
Totaal		10	4	6	8	9	2	7	4	7	7	2	7
Fysiek geweld (openbare weg)	Sem 1	36	22	31	34	38	22	34	34	18	24	41	26
	Sem 2	23	38	34	30	26	26	30	29	25	25	36	25
Totaal		59	60	65	64	64	48	64	63	43	49	77	51
Fysiek geweld (andere openbare plaats)	Sem 1			2		1	3		3		1		1
	Sem 2	1	1	3	2	5	1	1		1	3	1	6
Totaal		1	1	5	2	6	4	1	3	1	4	1	7
Fysiek geweld (publiek toegankelijke plaats)	Sem 1	9	7	9	13	13	8	4	6	6	5	4	5
	Sem 2	15	7	6	11	3	12	10	7	4	5	10	3
Totaal		24	14	15	24	16	20	14	13	10	10	14	8
Seksueel geweld (openbaar vervoer)	Sem 1		1		1	2				1		2	2
	Sem 2	2	1		1				2			1	2
Totaal		2	2		2	2			2	1		3	4
Seksueel geweld (openbare weg)	Sem 1		2	1	1	2		2	3	1	4	9	3
	Sem 2	2		1	2		2	2	1	1	2	1	4
Totaal		2	2	2	3	2	2	4	4	2	6	10	7
Seksueel geweld (andere openbare plaats)	Sem 1		1			1							2
	Sem 2			1	2							2	4
Totaal			1	1	2	1						2	6
Seksueel geweld (publiek toegankelijke plaats)	Sem 1	1	1	3		3	6	1	3		1	2	1
	Sem 2		1			1		2	4		4		1
Totaal		1	2	3		4	6	3	7		5	2	2



Psychisch geweld (openbaar vervoer)	Sem 1	1	4	4	2	3	2	2	3	1	2	3	2
	Sem 2	4	4	3	2	1	7	7	6	2	1	1	6
	Totaal	5	8	7	4	4	9	9	9	3	3	4	8
Psychisch geweld (openbare weg)	Sem 1	20	30	31	25	21	19	35	27	15	29	29	42
	Sem 2	14	32	18	25	39	25	19	27	26	45	34	34
	Totaal	34	62	49	50	60	44	54	54	41	74	63	76
Psychisch geweld (andere openbare plaats)	Sem 1	1	2	1	2		1	1	2		1	3	2
	Sem 2	2		5	3	5	2	2		3	3		7
	Totaal	3	2	6	5	5	3	3	2	3	4	3	9
Psychisch geweld (publiek toegankelijke plaats)	Sem 1	8	2	16	9	4	8	10	8	8	7	6	17
	Sem 2	3	7	13	15	8	7	9	5	10	8	9	6
	Totaal	11	9	29	24	12	15	19	13	18	15	15	23
Diefstal gewapenderhand (openbaar vervoer)	Sem 1	1											
	Sem 2	1											
	Totaal	2											
Diefstal gewapenderhand (openbare weg)	Sem 1	2	1	1					1		1		
	Sem 2	1		1		1		1		1			3
	Totaal	3	1	2		1		1	1	1	1		3
Diefstal gewapenderhand (andere openbare plaats)	Sem 2												1
	Totaal												1
Diefstal gewapenderhand (publiek toegank. plaats)	Sem 1	2			2	1	1	1	1				
	Sem 2	2	2	1	3	1		1	1		1		1
	Totaal	4	2	1	5	2	1	2	2		1		1
Diefstal geweld zonder wapen (openbaar vervoer)	Sem 1	1			1	1		1		2			
	Sem 2		1										1
	Totaal	1	1		1	1		1		2			1



Diefstal geweld zonder wapen (openbare weg)	Sem 1	3
	Sem 2	3
Totaal		6

3	4	7	7	6	4	1				1
2	6	4	2	1	5	5	5		4	3
5	10	11	9	7	9	6	5		4	4

Diefstal geweld zonder wapen (and. openb. plaats)	Sem 1	
	Sem 2	1
Totaal		1

				1					1	1
				1					1	1

Diefstal geweld zonder wapen (pub. toegank. pl.)	Sem 1	3
	Sem 2	
Totaal		3

1	1	3	1			2	2	1	3	1
2	1	4		2	2				1	
3	2	7	1	2	2	2	2	1	4	1



FE Andere

		2000	2013	2014	2015	2016	2017	2018	2019	2020	2021	2022	2023
Nepagenten	Sem 1		1		2			2					
	Sem 2			2	2	1	1			2			
Totaal			1	2	4	1	1	2		2			
Terrorisme, extremisme en radicalisme	Sem 1						1						
	Sem 2				1					1			
Totaal					1		1			1			
Cyberbelaging	Sem 1	1	6	18	14	21	13	18	11	9	12	9	19
	Sem 2		12	13	5	12	11	13	24	11	13	12	19
Totaal		1	18	31	19	33	24	31	35	20	25	21	38
Identiteitsfraude	Sem 1	2	5	6	8	6	11	9	13	11	12	15	20
	Sem 2	5	15	6	13	15	11	10	12	14	15	21	11
Totaal		7	20	12	21	21	22	19	25	25	27	36	31



ZONE DE SYLLE ET DENDRE

2022

CF Diefstal vervoermiddel

	Jan	Feb	Maa	Apr	Mei	Jun	Jul	Aug	Sep	Okt	Nov	Dec	Totaal
Autodiefstal	3		2		1			2		5	2	5	20
Motodiefstal	1						1		1			1	4
Carjacking								1		1			2
Garagediefstal										1	1		2
Bromfietsdiefstal					1		1			1		1	4
Fietsdiefstal	1	4	3	5	6	2	3	3	2	1	1		31

CF Inbraak

	Jan	Feb	Maa	Apr	Mei	Jun	Jul	Aug	Sep	Okt	Nov	Dec	Totaal
Woninginbraak	7	7	5	9	7	9	7	11	11	14	16	8	111
Inbraak in bedrijf of handelszaak				1	1	3	1	4		3	7		20
Inbraak in openbare of overheidsinstelling				1					1	1			3
Inbraak in gebouw (totaal)	7	7	5	11	8	12	8	15	12	18	23	8	134



CF Diefstal andere

	Jan	Feb	Maa	Apr	Mei	Jun	Jul	Aug	Sep	Okt	Nov	Dec	Totaal
Diefstal met geweld zonder wapen		3	1	1	2	3	3	1	1	2	2		19
Diefstal uit of aan voertuig	3	6	4	5	1	4	2	1	3	4	3	2	38
Diefstal van wapens en explosieven					1				1				2
Handtasroof							1						1
Grijpdiefstal		2				1	2		1				6
Zakkenrollerij			1			2	1	1				1	6
Winkeldiefstal	2	2		3	1	1		3	1	2	3	2	20
Diefstal met list							1		1				2
Metaaldiefstal					1	1					1		3
Werfdiefstal				2	2		3	4	2	2	2		17
Home-invasie										1			1
Dierendiefstal		1						1	1				3

ICT-criminaliteit

	Jan	Feb	Maa	Apr	Mei	Jun	Sep	Okt	Nov	Dec	Totaal
Betaalkaartfraude	1	1	1		2	2		2	5		14
Phishing		1		1			1			2	5
Ransomware		1									1

CF Andere

	Jan	Feb	Maa	Apr	Mei	Jun	Jul	Aug	Sep	Okt	Nov	Dec	Totaal
Geweld tegen beroepen van algemeen belang		1	2	1				2			1		7
Graffiti	1		1		1					1			4
Beschadiging van auto	4	2	6	5	3	8	10	6	7	11	10	5	77
Steekpartij			1										1



FE Intrafamiliaal geweld (IFG)

	Jan	Feb	Maa	Apr	Mei	Jun	Jul	Aug	Sep	Okt	Nov	Dec	Totaal
IFG: fysiek, binnen het koppel	5	4	6	7	5	8	5	5	5	6	5	3	64
IFG: fysiek, tegen afstammelingen	1	1		2	1	2	1	2	3	3	2	1	19
IFG: fysiek, tegen andere leden	2	2	2	2	3	3		2	4	3	1	2	26
IFG: seksueel, binnen het koppel						1	1						2
IFG: seksueel, tegen afstammelingen					1								1
IFG: psychisch, binnen het koppel	6	8	6	12	6	5	11	12	11	6	10	8	101
IFG: psychisch, tegen afstammelingen	1								2			1	4
IFG: psychisch, tegen andere leden				1		1	1		1			2	6
IFG: economisch, binnen het koppel			1		1	2	1	2	1		1	1	10
IFG: economisch, tegen afstammelingen												1	1
IFG: economisch, tegen andere leden	3		1	1	1			1				2	9

FE Drugs

	Maa	Mei	Sep	Totaal
Verkoop van cocaïne	1		1	2
Verkoop van cannabis in grote hoeveelheid		1		1

FE Wapenzwendel

	Mei	Jun	Totaal
Handel en productie van vuurwapen	1	1	2



FE Geweld in de publieke ruimte

	Jan	Feb	Maa	Apr	Mei	Jun	Jul	Aug	Sep	Okt	Nov	Dec	Totaal
Fysiek geweld (openbaar vervoer)				1				1					2
Fysiek geweld (openbare weg)	4	5	8	6	7	11	10	4	5	6	6	5	77
Fysiek geweld (andere openbare plaats)										1			1
Fysiek geweld (publiek toegankelijke plaats)			1			3	2	3	3	1		1	14
Seksueel geweld (openbaar vervoer)				2			1						3
Seksueel geweld (openbare weg)			1	7		1		1					10
Seksueel geweld (andere openbare plaats)							1	1					2
Seksueel geweld (publiek toegankelijke plaats)			1			1							2
Psychisch geweld (openbaar vervoer)	1				2			1					4
Psychisch geweld (openbare weg)	2	4	4	1	9	9	10	6	5	1	5	7	63
Psychisch geweld (andere openbare plaats)	3												3
Psychisch geweld (publiek toegankelijke plaats)		1		2	1	2	1	4		3	1		15
Diefstal geweld zonder wapen (openbare weg)							2		1	1			4
Diefstal geweld zonder wapen (and. openb. plaats)		1											1
Diefstal geweld zonder wapen (pub. toegank. pl.)		1				2		1					4

FE Andere

	Jan	Feb	Maa	Apr	Mei	Jun	Jul	Aug	Sep	Okt	Nov	Dec	Totaal
Cyberbelaging	1	1	1	1	3	2	2	2	2	2	1	3	21
Identiteitsfraude	2	5	1	2	2	3	2	2	6	4	5	2	36



2023

CF Diefstal vervoermiddel

	Feb	Maa	Apr	Mei	Jun	Jul	Aug	Okt	Nov	Dec	Totaal
Autodiefstal	1	2		2		2	1	2		2	12
Motodiefstal		1							1		2
Garagediefstal							1				1
Bromfietsdiefstal										1	1
Fietsdiefstal	3	1	1	1	5	5	3	4	1	2	26

CF Inbraak

	Jan	Feb	Maa	Apr	Mei	Jun	Jul	Aug	Sep	Okt	Nov	Dec	Totaal
Woninginbraak	23	27	2	11	10	8	10	5	2	13	14	12	137
Inbraak in bedrijf of handelszaak	12	2	3	1	1		1	2	7		3	1	33
Inbraak in openbare of overheidsinstelling					1								1
Inbraak in gebouw (totaal)	35	29	5	12	12	8	11	7	9	13	17	13	171

CF Diefstal andere

	Jan	Feb	Maa	Apr	Mei	Jun	Jul	Aug	Sep	Okt	Nov	Dec	Totaal
Diefstal gewapenderhand							1	1	1	1	1		5
Diefstal met geweld zonder wapen		3	1		2	1		1	1	3	2	6	20
Diefstal uit of aan voertuig		5	4		8	6	6	3	3	6		2	43
Diefstal van wapens en explosieven					1	1							2
Grijpdiefstal		1								1		1	3
Zakkenrollerij		2	1		1			2		1	2	1	10
Winkeldiefstal	3	1	1	2	5		3	5			1	3	24
Diefstal met list			1	1						1			3
Metaaldiefstal										1	1		2
Werfdiefstal						1		1		1			3



ICT-criminaliteit

	Jan	Feb	Maa	Apr	Mei	Jun	Jul	Aug	Sep	Okt	Nov	Dec	Totaal
Betaalkaartfraude	2	1	1	2	2	7	1	2	1	4	1	1	25
Phishing			2				1	2					5
Shouldersurfing				1									1
Skimming												1	1

CF Andere

	Jan	Feb	Maa	Apr	Mei	Jun	Jul	Aug	Sep	Okt	Nov	Dec	Totaal
Geweld tegen beroepen van algemeen belang						2		1	1		2	1	7
Graffiti	2						1			1			4
Beschadiging van auto	6	6	5	10	10	3	10	6	6	8	6	2	78

FE Intrafamiliaal geweld (IFG)

	Jan	Feb	Maa	Apr	Mei	Jun	Jul	Aug	Sep	Okt	Nov	Dec	Totaal
IFG: fysiek, binnen het koppel	5	7	7	4	2	2	7	3	10	5	1	3	56
IFG: fysiek, tegen afstammelingen	1		3			1	2	1	3	1			12
IFG: fysiek, tegen andere leden		1						2	1	3	1		8
IFG: seksueel, binnen het koppel	1						1						2
IFG: seksueel, tegen afstammelingen				1									1
IFG: seksueel, tegen andere leden								1					1
IFG: psychisch, binnen het koppel	11	4	5	6	3	12	13	8	14	14	6	5	101
IFG: psychisch, tegen afstammelingen	1	1				1			1		1	1	6
IFG: psychisch, tegen andere leden	3	1				1		1		1	1	1	9
IFG: economisch, binnen het koppel	1	1				1	1					1	5
IFG: economisch, tegen andere leden	1	2	1		1	1	1	1	1		2	2	13

FE Drugs

	Maa	Totaal
Verkoop van cocaïne	1	1

FE Wapenzwendel

	Maa	Totaal
Handel en productie van vuurwapen	1	1



FE Geweld in de publieke ruimte

	Jan	Feb	Maa	Apr	Mei	Jun	Jul	Aug	Sep	Okt	Nov	Dec	Totaal
Fysiek geweld (openbaar vervoer)				1	2				3		1		7
Fysiek geweld (openbare weg)	6	6	4	4	3	3	4	4	8	3	2	4	51
Fysiek geweld (andere openbare plaats)					1		1	1	1		3		7
Fysiek geweld (publiek toegankelijke plaats)			1	1	1	2	1		1			1	8
Seksueel geweld (openbaar vervoer)		2							1			1	4
Seksueel geweld (openbare weg)		1				2	1		1	2			7
Seksueel geweld (andere openbare plaats)		1			1				4				6
Seksueel geweld (publiek toegankelijke plaats)		1									1		2
Psychisch geweld (openbaar vervoer)						2	1	1	3			1	8
Psychisch geweld (openbare weg)	7	4	6	4	8	13	4	5	10	6	3	6	76
Psychisch geweld (andere openbare plaats)					2		1	1	3	1	1		9
Psychisch geweld (publiek toegankelijke plaats)	1	4	2	2	5	3			2	1	2	1	23
Diefstal gewapenderhand (openbare weg)							1		1		1		3
Diefstal gewapenderhand (andere openbare plaats)										1			1
Diefstal gewapenderhand (publiek toegank. plaats)								1					1
Diefstal geweld zonder wapen (openbaar vervoer)												1	1
Diefstal geweld zonder wapen (openbare weg)		1								2		1	4
Diefstal geweld zonder wapen (and. openb. plaats)					1								1
Diefstal geweld zonder wapen (pub. toegank. pl.)			1										1

FE Andere

	Jan	Feb	Maa	Apr	Mei	Jun	Jul	Aug	Sep	Okt	Nov	Dec	Totaal
Cyberbelaging	2	2	2	2	4	7	2	3	2	2	7	3	38
Identiteitsfraude	3	3	2	2	7	3	2	3	2		2	2	31

POLITIËLE CRIMINALITEITSSTATISTIEKEN

PLEEGPLAATS: POLITIEZONE

ZONE DE SYLLE ET DENDRE

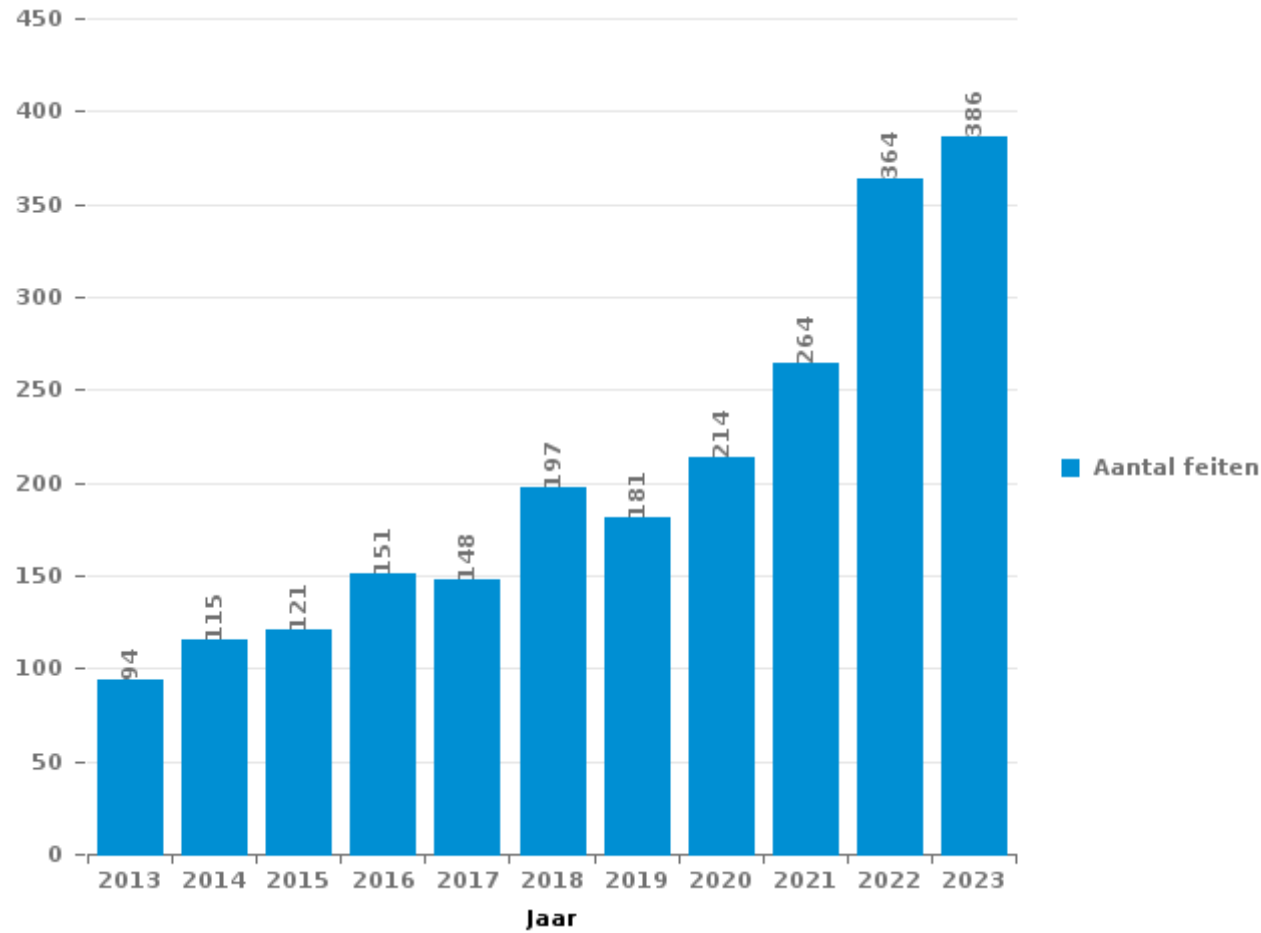
DEEL III : ICT



ZONE DE SYLLE ET DENDRE

Totaal aantal misdrijven met een ICT/online element sinds 2013

(deze cijfers kunnen een onderschatting zijn, dit afhankelijk van vattingspraktijken en technische beperkingen)





ICT/online-crime in strikte zin

Inbreuken (exhaustief)

	2013	2014	2015	2016	2017	2018	2019	2020	2021	2022	2023
Informaticacriminaliteit: Hacking:	4	3	12	5	5	11	8	4	4	8	5
Informaticacriminaliteit: Informaticabedrog:	34	29	47	54	48	60	53	50	33	89	94
Informaticacriminaliteit: Sabotage:	2	2			2	2	1	2		4	
Informaticacriminaliteit: Valsheid in informatica:	2	1	4	3	4	3	2	5	1	5	8
Misdr. tegen andere morele waarden en gevoelens: Schenden van communicatie door particulier:			1			1	2	1	1		
Sociaal strafwetboek: Misdr. tegen openbare trouw in sociaal strafrecht: Valsheid in informatica						1					1
Totaal:	42	35	64	62	59	78	66	62	39	106	108

Criminele figuren (apart bekijken - niet optellen met iets anders - risico op dubbeltelling!)

	2013	2014	2015	2016	2017	2018	2019	2020	2021	2022	2023
Betaalkaartfraude	7	7	17	20	26	25	16	5	8	14	25
Phishing		10	2	2	1	3	2	4		5	5
Ransomware					2	1				1	
Shouldersurfing			2	7	5	2	3				1
Skimming				2		1	1		1		1



ICT/online-crime in ruime zin

Inbreuken (enkel als feitcode bestaat)

	2013	2014	2015	2016	2017	2018	2019	2020	2021	2022	2023
Bedrog: Oplichting: Internetfraude	29	44	36	54	59	84	79	125	193	237	233
Misd. tegen andere morele waarden en gevoelens: Cyberlokking (lokken van minderjarige via ICT):							1	2			
Wapens en springstoffen: Andere: Verkoop per postorder/ internet van vuurwapen											1
Zedenmisdrijven: Grooming (contact via ICT met minderjarige < 16 j):				1				1			
Zedenmisdrijven: Voyeurisme: Verspreiding opname naaktheid of intimiteit								2	6	1	
Totaal:	29	44	36	55	59	84	80	130	199	238	234

Criminele figuren (apart bekijken - niet optellen met iets anders - risico op dubbeltelling!)

	2013	2014	2015	2016	2017	2018	2019	2020	2021	2022	2023
Cyberbelaging	18	31	19	33	24	31	35	20	25	21	38

POLITIËLE CRIMINALITEITSSTATISTIEKEN

PLEEGPLAATS: POLITIEZONE

ZONE DE SYLLE ET DENDRE

DEEL IV : BESTEMMING PLAATS



ZONE DE SYLLE ET DENDRE

Diefstal en afpersing

	2000	2013	2014	2015	2016	2017	2018	2019	2020	2021	2022	2023
Woning: huis	204	348	400	299	334	238	255	213	131	153	139	168
Openbare weg	206	117	121	114	145	94	101	96	114	77	82	86
Winkel	72	49	66	56	68	46	54	40	37	39	39	47
Parking	46	25	23	54	34	22	29	23	30	34	27	11
Woning: oprit	38	55	34	25	57	24	26	19	28	14	18	10
Woning: aanhorigheid	24	64	25	17	47	26	23	21	20	21	11	16
Recreatie en cultuur	17	32	29	31	28	19	24	20	11	10	11	14
Woning: appartement	7	12	24	31	33	29	15	22	17	17	13	13
Onbekend	50	11	29	18	20	9	16	15	10	15	15	7
Vervoermiddel: auto	7	74	47	44	3	6	6	7	9	4	1	3
Woning: onbepaald	12	31	27	16	22	17	17	17	9	20	9	6
Spoorwegstation / busstation / metrostation	16	11	16	29	18	16	14	12	9	32	8	14
Horeca	22	19	20	17	17	14	9	10	11	6	10	18
Werf	13	29	20	16	17	14	9	7	10	7	17	3
Onderwijsinstelling	45	18	13	19	25	10	8	6	3	4	6	3
Woning: garage	14	15	20	22	23	15	3	6	15	7	4	6
Terrein	16	22	15	16	7	15	9	8	9	12	8	1
Bedrijf	14	17	13	10	10	5	19	8	9	14	12	5
Sportinfrastructuur	22	12	12	19	11	15	3	11		4	7	4
Woning: andere	13	11	8	8	17	10	6	9	4	6	3	4
Vervoermiddel: vrachtwagen		30	37	13	3	1	3	5	1	1		2
Andere	1	15	10	7	13	8	9	4	3	5	2	5
Vervoermiddel: andere		23	22	11	2	3		1	2		2	1
Vervoermiddel: trein / tram / metrotrein	7	3	3	9	8	2	8	5	6	1	4	5
Openbare dienst	8	2	6	8	6	7	5	2	8	1	4	2
Bank / financiële instelling	7	4	2	8	2	5	2	9		1		2
Religieus gebouw	3	7	1	8		6	3	2	1	4	2	
Bestuurlijk gebouw	1	4	3	1	10	1	2	2	6	2	3	
Fietsenstandplaats					2	2	7	2	3	4	8	6
Militaire installatie	1	4	9	2	7	3	1	1			1	4
Benzinestation	3	3	2	3	4	2	3	2	1	4	3	2
Dienst	3	2	6	1	2	1	6		1	1	1	1
Luchthaven		3	2	16	1							
Begraafplaats	7	1	3	1		1	1	1	2	3	1	
Dokter / tandarts / apotheker		3		2			7	3	2		3	1
Rusthuis	2	7		3		1	1	1	1		1	
Stadion	2		4	3	4		1	1				1
Vervoermiddel: autobus / autocar		1	1	2		1	1	1			1	
Ontuchthuis							1				1	
Waterlopen en zeeën				1				1				
Bankautomaat							1					
Bushalte / tramhalte									1			
Ziekenhuis				1								
Totaal	903	1.084	1.073	961	1.000	688	708	613	524	523	477	471



ZONE DE SYLLE ET DENDRE

Beschadigen van eigendom

	2000	2013	2014	2015	2016	2017	2018	2019	2020	2021	2022	2023
Openbare weg	61	71	80	59	114	88	106	81	79	66	79	62
Woning: hoofdverblijf	49	54	76	68	53	64	58	51	39	49	44	37
Vervoermiddel: auto	1	65	78	50	2	5	1	2	2	2	1	
Parking	12	10	16	20	27	33	17	14	5	12	10	19
Woning: oprit	11	10	13	11	28	16	14	12	10	5	5	6
Terrein	9	13	5	18	4	16	10	9	16	11	4	11
Vervoermiddel: andere		50	33	33	3	1	3	1	1			
Woning: onbepaald	1	6	7	6	2	8	7	10	12	11	5	9
Woning: tuin	3	13	3	4	4	6	9	5	12	7	1	4
Woning: aanhorigheid	4	7	3	7	3	6	5	5	2	2	2	7
Horeca	8	1	2	10	6	4	3	3	3	2	4	
Onderwijsinstelling	10	6	3	3	5	3	4	3		3	3	1
Onbekend	8	1	1	2		5	1	1	3	4	3	2
Winkel	1	4	4	4	6	2	2	3		1	1	3
Woning: garage		1	6	4	2	1	1	3		3	2	3
Spoorwegstation / busstation / metrostation	3	2	4	5	2	1	3	1	2	1		1
Openbare dienst	3	1	4		2	1		7	1	2	1	1
Recreatie en cultuur	6	3	2	1	2	2	1	4		1	1	
Woning: tweede verblijf	1	1	3	4	4	1	2	1	1	1		2
Bedrijf	5	3	3	1	3	1		1				1
Religieus gebouw	4	1	4	1		2	1	2	1			
Andere	1		2	2	2	3	1	1	3			
Politiebureau	1	1	1	1	1	1			3	1	2	3
Werf	1	1			1	4	1	1	2	2	1	1
Sportinfrastructuur	1		3	2	2	3				1	2	
Begraafplaats	1	1	1		1		1	1		1	1	2
Bestuurlijk gebouw	1	2			1	1		2		2		1
Dienst			1			3					1	2
Bank / financiële instelling		1	2	1			1		1			
Benzinestation	1	1								1	1	
Stadion			1	1		1		1				
Bushalte / tramhalte			2	1								
Dokter / tandarts / apotheker						2				1		
Luchthaven		1		1								
Militaire installatie				1		1						
Vervoermiddel: trein / tram / metrotrein				1				1				
Fietsenstandplaats										1		
Ontuchthuis				1								
Waterlopen en zeeën	1											
Totaal	208	331	363	323	280	285	252	226	198	193	174	178



ZONE DE SYLLE ET DENDRE

Misdrijven tegen de lichamelijke integriteit

	2000	2013	2014	2015	2016	2017	2018	2019	2020	2021	2022	2023
Woning	93	87	102	90	98	103	101	135	93	117	118	88
Openbare weg	67	66	75	64	72	59	69	66	50	61	87	61
Onderwijsinstelling	15	14	9	15	7	10	9	6	4	10	16	17
Horeca	17	7	4	11	10	6	6	5	5	2	3	1
Woning: oprit	6	9	9	11	9	5	6	4	8	3	3	3
Spoorwegstation / busstation / metrostation	2	2	7	1	7	7	4	1	4	6	1	5
Parking		2	4	6	2	2	3	3	3	5	3	2
Recreatie en cultuur	7	3	7	1	2	3	2	2	2		1	2
Terrein	4	4	2	2	4	1	4	1	2	2	1	3
Woning: tuin		2	4	1	2	6		5	3	2	1	4
Onbekend	5	1	4	1		1	2		5	2	1	4
Openbare dienst	1	4	2	2	1	1	1	2	3		5	3
Vervoermiddel: trein / tram / metrotrein	5	2	1	2	1	1	3	1	4	1	1	3
Winkel	3	2	2	3		3	4	4		2		1
Sportinfrastructuur	2			2	1	1			1	1	4	2
Andere							3	1	1			1
Bedrijf		1	1	1				2		1		
Rusthuis			1		1	2			1		1	
Luchthaven		2		3								
Stadion		1		1			1	2				
Benzinestation				2	1				1			
Politiebureau												4
Vervoermiddel: andere		1			1		1			1		
Vervoermiddel: autobus / autocar	1				1					1		
Dienst				1					1	1		
Bestuurlijk gebouw				1							1	
Bushalte / tramhalte				1				1				
Ontuchthuis			1					1				
Ziekenhuis	1							1				
Dokter / tandarts / apotheker						1						
Militaire installatie				1								
Religieus gebouw		1										
Totaal	229	211	235	224	220	212	219	243	191	218	247	204

POLITIËLE CRIMINALITEITSSTATISTIEKEN

PLEEGPLAATS: POLITIEZONE

ZONE DE SYLLE ET DENDRE

DEEL V : POLITIEZONE VS TYPOLOGIE



GEREGISTREERDE CRIMINALITEIT: POLITIEZONE vs TYPOLOGIE

Typologie van de zone: Categorie 5

Politiezone
ARDENNES BRABANCONNES
BELOEIL / LEUZE -HT
BOTTE DU HAINAUT
BRAKEL
FLOWAL
GERMINALT
GRENS
KASTZE
KEMPENLAND
ORNE - THYLE
PAJOTTENLAND
PAYS DE HERVE
POLICE ENTRE SAMBRE ET MEUSE
POLICE FAMENNE-ARDENNE
POLICE HOUILLE-SEMOIS
POLICE JEMEPPE S/SAMBRE
POLICE SEMOIS ET LESSE
POLITIE ZARA
POLITIEZONE HET HOUTSCHE
POLITIEZONE KEMPEN N-O
POLITIEZONE KOUTER
POLITIEZONE MIDDELKERKE
POLITIEZONE EIFEL
PZ AALTER/MALDEGEM
PZ ASSENEDE/EVERGEM
PZ BIERBEEK/BOUTERSEM/HOLSBEEK/LUBBEEK



GEREGISTREERDE CRIMINALITEIT: POLITIEZONE vs TYPOLOGIE

Politiezone
PZ KANTON BORGLOON
PZ VOEREN
REGIO PUYENBROECK
REGIO TIELT
SECOVA
WESTKUST
ZONE DE POLICE DE GAUME
ZONE DES COLLINES
ZONE DE SYLLE ET DENDRE
ZONE DU VAL DE L'ESCAUT
ZONE HAGELAND
ZONE MEUSE-HESBAYE
ZONE STAVELLOT-MALMEDY
ZP BRABANT WALLON EST
ZP COMINES-WARNETON
ZP DU CONDROZ
ZP FLEURUS/LES BONS VILLERS/PONT-A-CELLES
ZP LESSE ET LHOMME
ZP SUD-LUXEMBOURG
ZUIDERKEMPEN



GEREGISTREERDE CRIMINALITEIT: POLITIEZONE vs TYPOLOGIE

Typologie van de zone: Categorie 5

Criminele figuur / Fenomeen	Niveau	% 2019 - 2020	% 2020 - 2021	% 2021 - 2022
Autodiefstal	POLITIEZONE	-16,7%	-50,0%	100,0%
	TYOLOGIE	-36,2%	-6,1%	6,9%
Motodiefstal	POLITIEZONE	0,0%	0,0%	100,0%
	TYOLOGIE	-13,7%	-20,8%	36,3%
Carjacking	POLITIEZONE	-50,0%	-100,0%	/
	TYOLOGIE	-50,0%	25,0%	70,0%
Homejacking	POLITIEZONE	/	/	/
	TYOLOGIE	-62,5%	133,3%	28,6%
Garagediefstal	POLITIEZONE	/	-100,0%	/
	TYOLOGIE	-52,4%	-43,3%	94,1%
Bromfietsdiefstal	POLITIEZONE	-40,0%	100,0%	-33,3%
	TYOLOGIE	-8,6%	-21,1%	45,9%
Fietsdiefstal	POLITIEZONE	32,0%	27,3%	-26,2%
	TYOLOGIE	-15,0%	2,5%	9,3%
Woninginbraak	POLITIEZONE	-40,4%	30,4%	-26,0%
	TYOLOGIE	-29,9%	-11,1%	23,9%
Inbraak in bedrijf of handelszaak	POLITIEZONE	-18,5%	-4,5%	-4,8%
	TYOLOGIE	-38,5%	-24,4%	26,2%
Inbraak in openbare of overheidsinstelling	POLITIEZONE	-40,0%	0,0%	0,0%
	TYOLOGIE	-41,1%	-3,7%	7,4%
Ramkraak	POLITIEZONE	/	/	/
	TYOLOGIE	-52,9%	-62,5%	200,0%



GEREGISTREERDE CRIMINALITEIT: POLITIEZONE vs TYPOLOGIE

Criminele figuur / Fenomeen	Niveau	% 2019 - 2020	% 2020 - 2021	% 2021 - 2022
Inbraak in gebouw (totaal)	POLITIEZONE	-37,8%	24,3%	-23,0%
	TYPOLGIE	-31,8%	-12,5%	23,2%
Diefstal gewapenderhand	POLITIEZONE	-83,3%	400,0%	-100,0%
	TYPOLGIE	-33,0%	9,2%	8,5%
Diefstal met geweld zonder wapen	POLITIEZONE	61,5%	-66,7%	171,4%
	TYPOLGIE	-7,7%	0,9%	32,4%
Diefstal uit of aan voertuig	POLITIEZONE	33,8%	-42,4%	-33,3%
	TYPOLGIE	-28,2%	-10,4%	2,9%
Sacjacking uit auto	POLITIEZONE	/	/	/
	TYPOLGIE	-100,0%	/	/
Diefstal van wapens en explosieven	POLITIEZONE	-91,7%	100,0%	0,0%
	TYPOLGIE	-25,2%	-13,4%	26,2%
Steaming	POLITIEZONE	/	/	/
	TYPOLGIE	200,0%	-33,3%	0,0%
Handtasroof	POLITIEZONE	/	/	/
	TYPOLGIE	-44,4%	40,0%	0,0%
Grijpdiefstal	POLITIEZONE	-50,0%	0,0%	500,0%
	TYPOLGIE	-36,7%	-5,4%	15,9%
Zakkenrollerij	POLITIEZONE	-50,0%	-25,0%	-33,3%
	TYPOLGIE	-48,5%	-10,9%	33,6%
Winkeldiefstal	POLITIEZONE	0,0%	30,0%	-23,1%
	TYPOLGIE	-13,5%	11,3%	9,7%
Diefstal met list	POLITIEZONE	-62,5%	133,3%	-71,4%
	TYPOLGIE	-40,2%	-15,2%	33,2%



GEREGISTREERDE CRIMINALITEIT: POLITIEZONE vs TYPOLOGIE

Criminele figuur / Fenomeen	Niveau	% 2019 - 2020	% 2020 - 2021	% 2021 - 2022
Metaaldiefstal	POLITIEZONE	0,0%	100,0%	-62,5%
	TYPOLOGIE	-33,7%	14,0%	37,2%
Werfdiefstal	POLITIEZONE	42,9%	-20,0%	112,5%
	TYPOLOGIE	5,5%	-17,2%	30,0%
Home-invasie	POLITIEZONE	/	/	/
	TYPOLOGIE	-14,3%	-66,7%	500,0%
Dierendiefstal	POLITIEZONE	50,0%	-33,3%	-25,0%
	TYPOLOGIE	11,3%	-23,4%	5,0%
Ladingdiefstal	POLITIEZONE	0,0%	-66,7%	-100,0%
	TYPOLOGIE	3,2%	-48,9%	-29,1%
Betaalkaartfraude	POLITIEZONE	-68,8%	60,0%	75,0%
	TYPOLOGIE	-11,6%	-6,5%	31,9%
Phishing	POLITIEZONE	100,0%	-100,0%	/
	TYPOLOGIE	162,3%	33,1%	8,1%
Ransomware	POLITIEZONE	/	/	/
	TYPOLOGIE	-44,7%	9,5%	47,8%
Shouldersurfing	POLITIEZONE	-100,0%	/	/
	TYPOLOGIE	-63,7%	-54,1%	52,9%
Skimming	POLITIEZONE	-100,0%	/	-100,0%
	TYPOLOGIE	-26,7%	-22,7%	0,0%
Geweld tegen beroepen van algemeen belang	POLITIEZONE	0,0%	60,0%	-12,5%
	TYPOLOGIE	-2,8%	12,6%	21,7%
Groepsverkrachting	POLITIEZONE	/	0,0%	-100,0%
	TYPOLOGIE	21,4%	29,4%	-50,0%



GEREGISTREERDE CRIMINALITEIT: POLITIEZONE vs TYPOLOGIE

Criminele figuur / Fenomeen	Niveau	% 2019 - 2020	% 2020 - 2021	% 2021 - 2022
Graffiti	POLITIEZONE	-72,7%	33,3%	0,0%
	TYPOLOGIE	-20,1%	14,0%	14,3%
Beschadiging van auto	POLITIEZONE	-17,8%	-6,0%	-1,3%
	TYPOLOGIE	-17,4%	8,4%	-1,9%
Steekpartij	POLITIEZONE	/	-50,0%	0,0%
	TYPOLOGIE	31,4%	1,5%	29,4%
IFG: fysiek, binnen het koppel	POLITIEZONE	-38,3%	34,0%	-4,5%
	TYPOLOGIE	-1,6%	5,1%	1,5%
IFG: fysiek, tegen afstammelingen	POLITIEZONE	-38,5%	75,0%	35,7%
	TYPOLOGIE	2,3%	5,8%	7,5%
IFG: fysiek, tegen andere leden	POLITIEZONE	-7,1%	7,7%	85,7%
	TYPOLOGIE	10,8%	-4,7%	9,6%
IFG: seksueel, binnen het koppel	POLITIEZONE	-100,0%	/	0,0%
	TYPOLOGIE	18,9%	-6,8%	-34,1%
IFG: seksueel, tegen afstammelingen	POLITIEZONE	/	400,0%	-80,0%
	TYPOLOGIE	14,6%	-7,8%	-49,2%
IFG: seksueel, tegen andere leden	POLITIEZONE	/	/	/
	TYPOLOGIE	-22,2%	35,7%	-68,4%
IFG: psychisch, binnen het koppel	POLITIEZONE	-14,3%	-10,3%	44,3%
	TYPOLOGIE	4,3%	-1,3%	-1,3%
IFG: psychisch, tegen afstammelingen	POLITIEZONE	33,3%	0,0%	0,0%
	TYPOLOGIE	20,2%	15,3%	-4,9%
IFG: psychisch, tegen andere leden	POLITIEZONE	0,0%	-80,0%	500,0%
	TYPOLOGIE	13,5%	11,3%	-13,9%



GEREGISTREERDE CRIMINALITEIT: POLITIEZONE vs TYPOLOGIE

Criminele figuur / Fenomeen	Niveau	% 2019 - 2020	% 2020 - 2021	% 2021 - 2022
IFG: economisch, binnen het koppel	POLITIEZONE	71,4%	-83,3%	400,0%
	TYPOLGIE	8,6%	-2,3%	-8,5%
IFG: economisch, tegen afstammelingen	POLITIEZONE	/	100,0%	-50,0%
	TYPOLGIE	35,0%	0,0%	22,2%
IFG: economisch, tegen andere leden	POLITIEZONE	50,0%	-20,0%	-25,0%
	TYPOLGIE	-25,3%	10,8%	-12,3%
Humane doping	POLITIEZONE	-75,0%	0,0%	-100,0%
	TYPOLGIE	-23,2%	-5,7%	-54,0%
Illegale vetmesting	POLITIEZONE	-100,0%	/	/
	TYPOLGIE	125,0%	33,3%	-33,3%
Verkoop van cocaïne	POLITIEZONE	100,0%	-50,0%	0,0%
	TYPOLGIE	5,5%	-17,5%	9,1%
Import-export van cocaïne	POLITIEZONE	/	/	/
	TYPOLGIE	-24,0%	26,3%	12,5%
Productie van synthetische drugs	POLITIEZONE	/	/	/
	TYPOLGIE	26,3%	8,3%	-53,8%
Import-export van synthetische drugs	POLITIEZONE	/	/	-100,0%
	TYPOLGIE	-38,5%	12,5%	5,6%
Verkoop van synthetische drugs	POLITIEZONE	-100,0%	/	/
	TYPOLGIE	-19,0%	-20,9%	-8,8%
Productie van cannabis (teelt)	POLITIEZONE	300,0%	-50,0%	-100,0%
	TYPOLGIE	-12,3%	-16,0%	-34,1%
Import-export van cannabis in grote hoeve.	POLITIEZONE	/	/	/
	TYPOLGIE	100,0%	-12,5%	-42,9%



GEREGISTREERDE CRIMINALITEIT: POLITIEZONE vs TYPOLOGIE

Criminele figuur / Fenomeen	Niveau	% 2019 - 2020	% 2020 - 2021	% 2021 - 2022
Verkoop van cannabis in grote hoeveelheid	POLITIEZONE	/	/	/
	TYPOLGIE	21,4%	0,0%	-5,9%
Import-export van heroïne	POLITIEZONE	/	/	/
	TYPOLGIE	50,0%	-6,7%	-14,3%
Verkoop-handel van heroïne	POLITIEZONE	/	/	/
	TYPOLGIE	-17,5%	9,1%	8,3%
Handel en productie van vuurwapen	POLITIEZONE	/	/	/
	TYPOLGIE	-25,0%	-8,3%	-9,1%
Handel en productie van niet-vuurwapen	POLITIEZONE	/	/	/
	TYPOLGIE	75,0%	-42,9%	100,0%
Mensenhandel - economische uitbuiting	POLITIEZONE	-100,0%	/	/
	TYPOLGIE	-36,8%	16,7%	42,9%
Mensenhandel - seksuele uitbuiting	POLITIEZONE	/	-100,0%	/
	TYPOLGIE	-16,7%	40,0%	-4,1%
Fysiek geweld (openbaar vervoer)	POLITIEZONE	75,0%	0,0%	-71,4%
	TYPOLGIE	-31,7%	29,6%	25,0%
Fysiek geweld (openbare weg)	POLITIEZONE	-31,7%	14,0%	57,1%
	TYPOLGIE	-14,9%	6,5%	19,1%
Fysiek geweld (andere openbare plaats)	POLITIEZONE	-66,7%	300,0%	-75,0%
	TYPOLGIE	-3,9%	8,2%	21,2%
Fysiek geweld (publiek toegankelijke plaats)	POLITIEZONE	-23,1%	0,0%	40,0%
	TYPOLGIE	-41,3%	16,6%	45,0%
Seksueel geweld (openbaar vervoer)	POLITIEZONE	-50,0%	-100,0%	/
	TYPOLGIE	-29,6%	52,6%	41,4%



GEREGISTREERDE CRIMINALITEIT: POLITIEZONE vs TYPOLOGIE

Criminele figuur / Fenomeen	Niveau	% 2019 - 2020	% 2020 - 2021	% 2021 - 2022
Seksueel geweld (openbare weg)	POLITIEZONE	-50,0%	200,0%	66,7%
	TYPOLGIE	13,4%	-6,5%	4,0%
Seksueel geweld (andere openbare plaats)	POLITIEZONE	/	/	/
	TYPOLGIE	44,4%	-9,6%	14,9%
Seksueel geweld (publiek toegankelijke plaats)	POLITIEZONE	-100,0%	/	-60,0%
	TYPOLGIE	-26,4%	30,5%	7,6%
Psychisch geweld (openbaar vervoer)	POLITIEZONE	-66,7%	0,0%	33,3%
	TYPOLGIE	-35,9%	12,0%	30,4%
Psychisch geweld (openbare weg)	POLITIEZONE	-24,1%	80,5%	-14,9%
	TYPOLGIE	1,4%	0,7%	1,9%
Psychisch geweld (andere openbare plaats)	POLITIEZONE	50,0%	33,3%	-25,0%
	TYPOLGIE	15,9%	-13,2%	6,2%
Psychisch geweld (publiek toegankelijke plaats)	POLITIEZONE	38,5%	-16,7%	0,0%
	TYPOLGIE	-11,2%	-6,3%	12,3%
Diefstal gewapenderhand (openbaar vervoer)	POLITIEZONE	/	/	/
	TYPOLGIE	/	100,0%	0,0%
Diefstal gewapenderhand (openbare weg)	POLITIEZONE	0,0%	0,0%	-100,0%
	TYPOLGIE	-23,1%	0,0%	16,7%
Diefstal gewapenderhand (andere openbare plaats)	POLITIEZONE	/	/	/
	TYPOLGIE	0,0%	-50,0%	-50,0%
Diefstal gewapenderhand (publiek toegank. plaats)	POLITIEZONE	-100,0%	/	-100,0%
	TYPOLGIE	-53,5%	25,0%	-12,0%
Diefstal geweld zonder wapen (openbaar vervoer)	POLITIEZONE	/	-100,0%	/
	TYPOLGIE	-15,4%	-27,3%	37,5%



GEREGISTREERDE CRIMINALITEIT: POLITIEZONE vs TYPOLOGIE

Criminele figuur / Fenomeen	Niveau	% 2019 - 2020	% 2020 - 2021	% 2021 - 2022
Diefstal geweld zonder wapen (openbare weg)	POLITIEZONE	-16,7%	-100,0%	/
	TYPOLOGIE	-24,6%	12,5%	3,1%
Diefstal geweld zonder wapen (and. openb. plaats)	POLITIEZONE	/	/	/
	TYPOLOGIE	38,5%	-50,0%	77,8%
Diefstal geweld zonder wapen (pub. toegank. pl.)	POLITIEZONE	0,0%	-50,0%	300,0%
	TYPOLOGIE	-32,6%	12,9%	18,1%
Nepagenten	POLITIEZONE	/	-100,0%	/
	TYPOLOGIE	62,5%	-57,7%	218,2%
Terrorisme, extremisme en radicalisme	POLITIEZONE	/	-100,0%	/
	TYPOLOGIE	-20,7%	-13,0%	-10,0%
Cyberbelaging	POLITIEZONE	-42,9%	25,0%	-16,0%
	TYPOLOGIE	0,5%	6,3%	-1,9%
Identiteitsfraude	POLITIEZONE	0,0%	8,0%	33,3%
	TYPOLOGIE	16,0%	9,5%	10,2%

POLITIËLE CRIMINALITEITSSTATISTIEKEN

PLEEGPLAATS: POLITIEZONE

ZONE DE SYLLE ET DENDRE

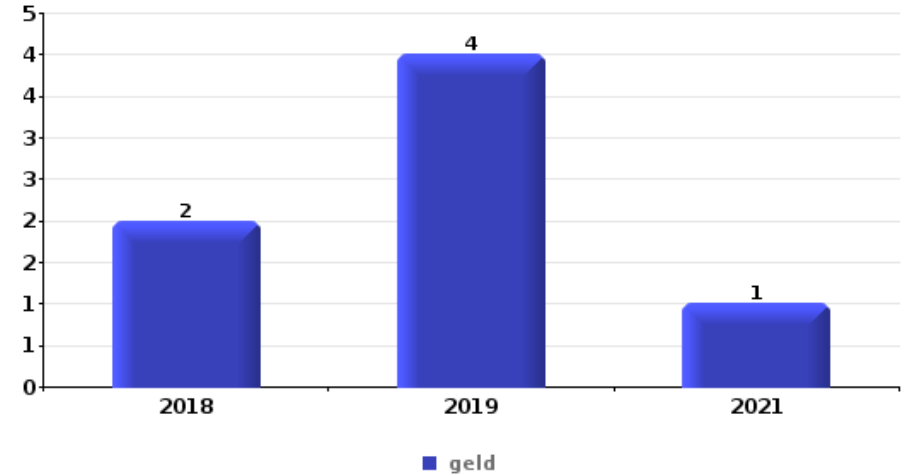
DEEL VI : VOORWERPEN EN VERVOERMIDDELEN



ZONE DE SYLLE ET DENDRE

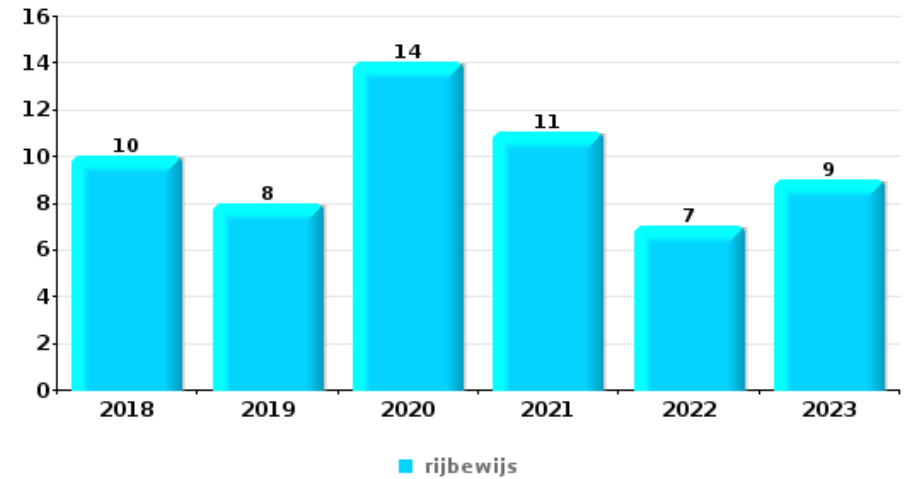
Diefstal gewapenderhand

Top 5 gestolen voorwerpen (obv aantal feiten)		2018	2019	2020	2021	2022	2023
1	geld	2	4		1		
2	identiteitskaart / paspoort		3		1		1
3	sleutel		3		1		
4	bankkaart / kredietkaart		2		1		
4	GSM en toebehoren		2				1
4	juweel / uurwerk		2		1		



Diefstal uit of aan voertuig

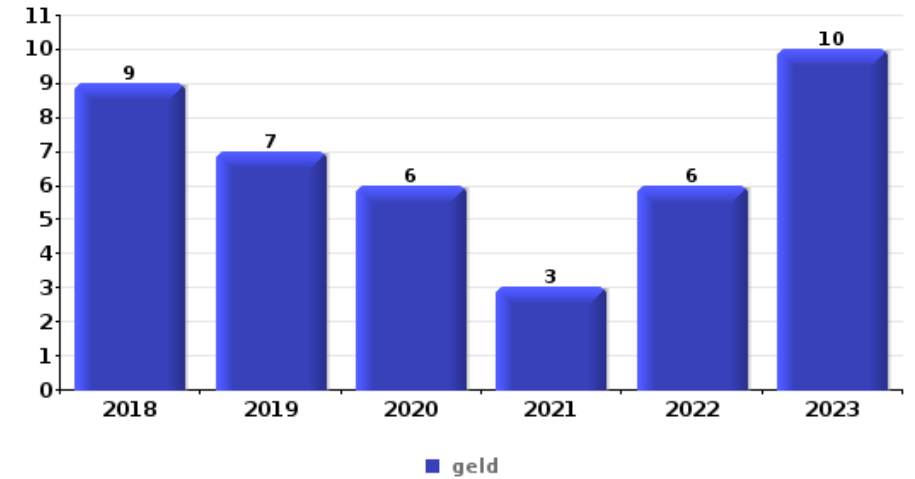
Top 5 gestolen voorwerpen (obv aantal feiten)		2018	2019	2020	2021	2022	2023
1	rijbewijs	10	8	14	11	7	9
2	gereedschap	10	17	13	6	3	3
3	identiteitskaart / paspoort	10	9	10	6	6	8
4	geld	7	5	11	9	4	10
5	bankkaart / kredietkaart	9	8	9	7	5	5





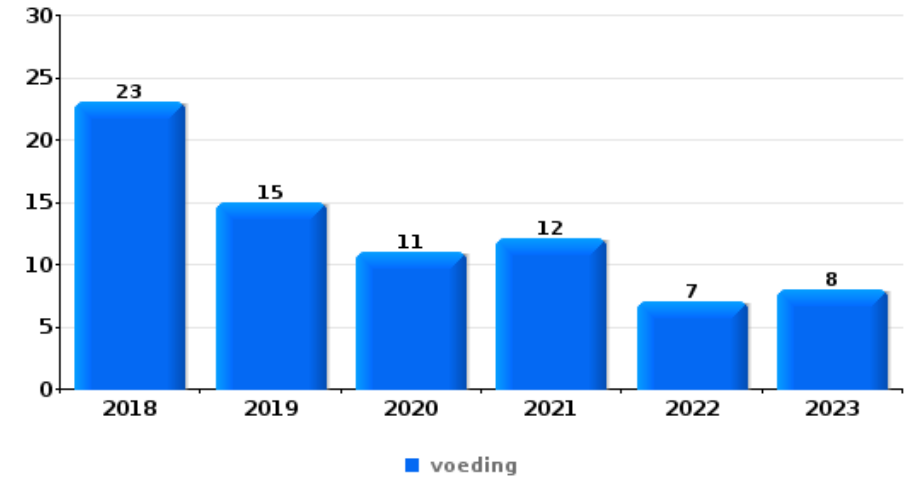
Inbraak in bedrijf of handelszaak

Top 5 gestolen voorwerpen (obv aantal feiten)		2018	2019	2020	2021	2022	2023
1	geld	9	7	6	3	6	10
2	voeding	2	4	1	3	3	1
3	gereedschap	3	1	1	2	2	3
4	brandkast / geldkoffer / kassa	2	2	1	1	1	1
4	computer en toebehoren	2	1		2		3



Winkeldiefstal

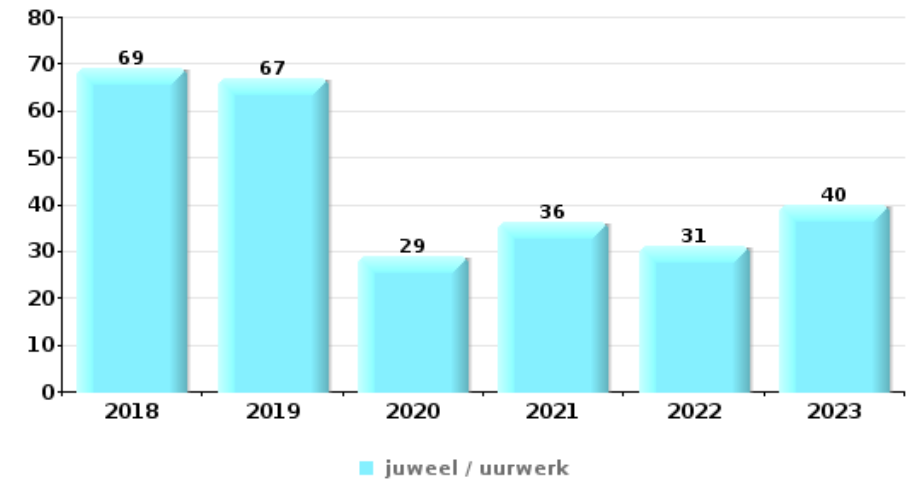
Top 5 gestolen voorwerpen (obv aantal feiten)		2018	2019	2020	2021	2022	2023
1	voeding	23	15	11	12	7	8
2	tabak	2	1		6	3	6
3	computer en toebehoren		1		2	1	4
3	parfum / schoonheidsproduct	1	2			1	4
5	brandstof / energie			1	3		





Woninginbraak

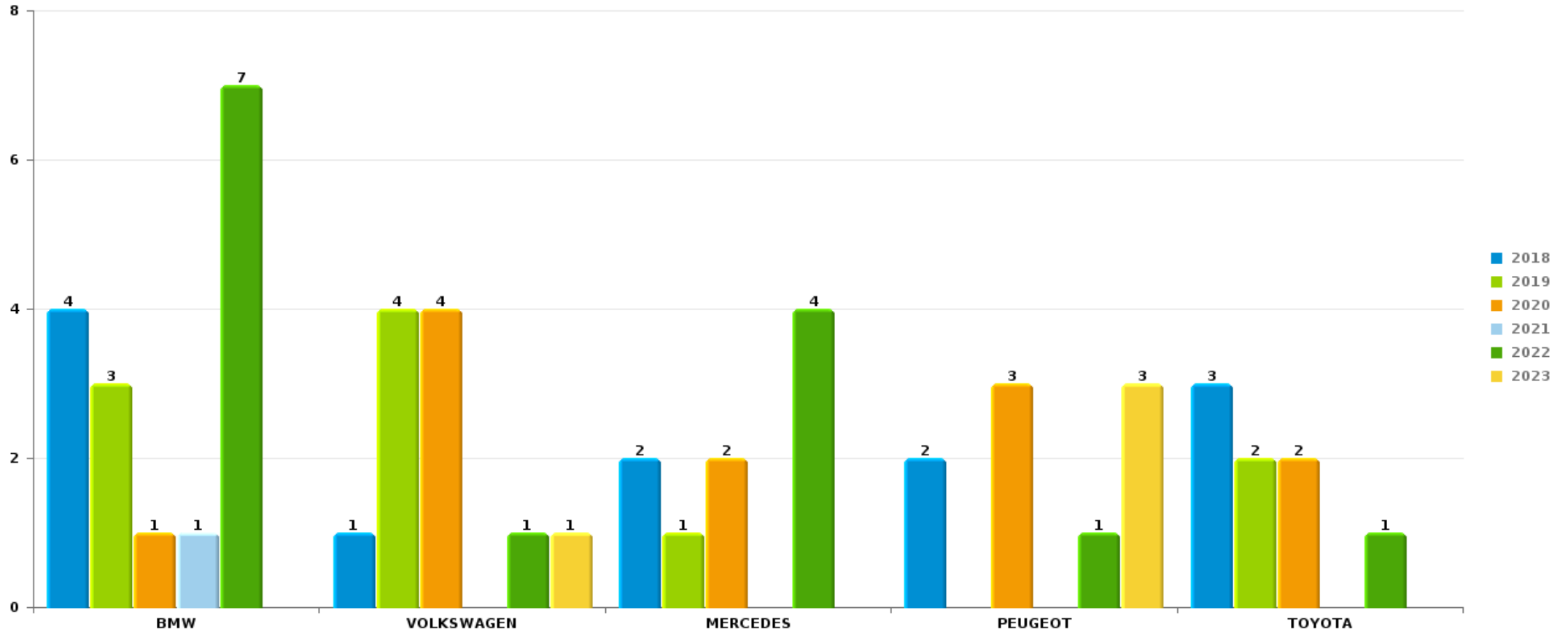
Top 5 gestolen voorwerpen (obv aantal feiten)		2018	2019	2020	2021	2022	2023
1	juweel / uurwerk	69	67	29	36	31	40
2	geld	59	44	28	33	24	23
3	multimedia	24	19	10	17	14	8
4	computer en toebehoren	18	13	16	13	10	11
5	gereedschap	6	8	9	7	5	9
5	kleding	9	7	7	10	7	4



Opmerking: wat betreft de voorwerpen worden er geen totalen gepresenteerd gezien bij eenzelfde feit meerdere voorwerpen kunnen gestolen zijn.

ZONE DE SYLLE ET DENDREAutodiefstal

Aantal gestolen auto's per merk (Top 5)



POLITIËLE CRIMINALITEITSSTATISTIEKEN

PLEEGPLAATS: POLITIEZONE

ZONE DE SYLLE ET DENDRE

DEEL VII : VERDACHTEN



Deel 1: Niveau FEITEN (telling van het aantal feiten waarbij een bepaald type verdachte betrokken is)

1.1. Aantal inbreuken volgens het geslacht van de gekende verdachten (per hoofdcatgorie)

Doordat bij eenzelfde feit zowel een mannelijke als een vrouwelijke gekende verdachte betrokken kan zijn, is het mogelijk dat de som van de kolommen "Mannen" en "Vrouwen" hoger is dan de waarde in de kolom "Totaal..." (zie ook de methodologische nota)

ZONE DE SYLLE ET DENDRE

2023

Hoofdcatgorie / Geslacht	Totaal aantal feiten minstens 1 gekende	Mannen	%	Vrouwen	%
Misdr. tegen de lichamelijke integriteit	72	62	86,1%	16	22,2%
Diefstal en afpersing	58	45	77,6%	19	32,8%
Bevolkingsregister	46	32	69,6%	16	34,8%
Drugs	47	45	95,7%	2	4,3%
Misdr. tegen andere morele waarden en gevoelens	42	33	78,6%	9	21,4%
Wapens en springstoffen	31	28	90,3%	3	9,7%
Vreemdelingenwetgeving	30	24	80,0%	5	16,7%
Misdr. tegen de openbare veiligheid	27	24	88,9%	4	14,8%
Bedrog	21	18	85,7%	5	23,8%
Beschadigen van eigendom	22	19	86,4%	4	18,2%
Misdr. tegen gezag van de overheid	18	15	83,3%	3	16,7%
Jeugdbescherming	13	11	84,6%	6	46,2%
Dronkenschap en alcohol	11	9	81,8%	2	18,2%
Zedenmisdrijven	10	10	100,0%		
Misdr. tegen de openbare trouw	8	6	75,0%	2	25,0%
Misdr. tegen het juridisch statuut van het kind	4	1	25,0%	4	100,0%

GEREGISTREERDE CRIMINALITEIT: VERDACHTEN



Hoofdcategorie / Geslacht	Totaal aantal feiten minstens 1 gekende	Mannen	%	Vrouwen	%
Milieu	4	3	75,0%	1	25,0%
Andere bijzondere wetten	3	2	66,7%	1	33,3%
Sociaal strafwetboek	3	2	66,7%	1	33,3%
Identiteitskaart	2	2	100,0%		
Bescherming personen	1	1	100,0%		
Bescherming van de openbare inkomsten	1			1	100,0%
Informaticacriminaliteit	1	1	100,0%		
Misdr. tegen de familie	1			1	100,0%
Totaal	476	393	82,6%	105	22,1%



1.2. Aantal inbreuken volgens het geslacht van de gekende verdachten (per criminele figuur)

Doordat bij eenzelfde criminele figuur zowel een mannelijke als een vrouwelijke gekende verdachte betrokken kan zijn, is het mogelijk dat de som van de kolommen "Mannen" en "Vrouwen" hoger is dan de waarde in de kolom "Totaal..." (zie ook de methodologische nota)

ZONE DE SYLLE ET DENDRE

2023

CF Diefstal vervoermiddel

Criminele figuur / Geslacht	Totaal aantal feiten minstens 1 gekende verdachte	Mannen	%	Vrouwen	%
Autodiefstal	2	1	50,0%	1	50,0%
Fietsdiefstal	3	3	100,0%		
Totaal	NVT	NVT	NVT	NVT	NVT

CF Inbraak

Criminele figuur / Geslacht	Totaal aantal feiten minstens 1 gekende verdachte	Mannen	%
Woninginbraak	1	1	100,0%
Inbraak in bedrijf of handelszaak	4	4	100,0%
Inbraak in gebouw (totaal)	5	5	100,0%
Totaal	NVT	NVT	NVT

CF Diefstal andere

Criminele figuur / Geslacht	Totaal aantal feiten minstens 1 gekende verdachte	Mannen	%	Vrouwen	%
Diefstal gewapenderhand	2	2	100,0%	1	50,0%
Diefstal met geweld zonder wapen	6	5	83,3%	2	33,3%
Diefstal uit of aan voertuig	2	2	100,0%		
Grijpdiefstal	1	1	100,0%		
Winkeldiefstal	17	8	47,1%	10	58,8%
Totaal	NVT	NVT	NVT	NVT	NVT

GEREGISTREERDE CRIMINALITEIT: VERDACHTEN



ICT-criminaliteit

Criminele figuur / Geslacht	Totaal aantal feiten minstens 1 gekende verdachte	Mannen	%
Betaalkaartfraude	1	1	100,0%
Totaal	NVT	NVT	NVT

CF Andere

Criminele figuur / Geslacht	Totaal aantal feiten minstens 1 gekende verdachte	Mannen	%	Vrouwen	%
Geweld tegen beroepen van algemeen belang	6	5	83,3%	1	16,7%
Beschadiging van auto	9	7	77,8%	2	22,2%
Totaal	NVT	NVT	NVT	NVT	NVT

FE Intrafamiliaal geweld (IFG)

Criminele figuur / Geslacht	Totaal aantal feiten minstens 1 gekende verdachte	Mannen	%	Vrouwen	%
IFG: fysiek, binnen het koppel	33	30	90,9%	8	24,2%
IFG: fysiek, tegen afstammelingen	4	2	50,0%	3	75,0%
IFG: fysiek, tegen andere leden	6	5	83,3%	1	16,7%
IFG: seksueel, binnen het koppel	1	1	100,0%		
IFG: seksueel, tegen afstammelingen	1	1	100,0%		
IFG: seksueel, tegen andere leden	1	1	100,0%		
IFG: psychisch, binnen het koppel	25	20	80,0%	6	24,0%
IFG: psychisch, tegen afstammelingen	4	3	75,0%	3	75,0%
IFG: psychisch, tegen andere leden	7	3	42,9%	4	57,1%
IFG: economisch, binnen het koppel	5	5	100,0%	1	20,0%
IFG: economisch, tegen andere leden	5	4	80,0%	1	20,0%
Totaal	NVT	NVT	NVT	NVT	NVT

GEREGISTREERDE CRIMINALITEIT: VERDACHTEN



FE Geweld in de publieke ruimte

Criminele figuur / Geslacht	Totaal aantal feiten minstens 1 gekende verdachte	Mannen	%	Vrouwen	%
Fysiek geweld (openbaar vervoer)	3	2	66,7%	1	33,3%
Fysiek geweld (openbare weg)	16	13	81,3%	3	18,8%
Fysiek geweld (andere openbare plaats)	4	4	100,0%		
Fysiek geweld (publiek toegankelijke plaats)	3	3	100,0%		
Seksueel geweld (openbaar vervoer)	1	1	100,0%		
Seksueel geweld (openbare weg)	1	1	100,0%		
Seksueel geweld (andere openbare plaats)	2	2	100,0%		
Psychisch geweld (openbaar vervoer)	3	2	66,7%	1	33,3%
Psychisch geweld (openbare weg)	18	15	83,3%	4	22,2%
Psychisch geweld (andere openbare plaats)	1	1	100,0%		
Psychisch geweld (publiek toegankelijke plaats)	3	3	100,0%		
Diefstal gewapenderhand (openbare weg)	2	2	100,0%	1	50,0%
Diefstal geweld zonder wapen (openbare weg)	2	2	100,0%		
Diefstal geweld zonder wapen (and. openb. plaats)	1	1	100,0%		
Diefstal geweld zonder wapen (pub. toegank. pl.)	1	1	100,0%		
Totaal	NVT	NVT	NVT	NVT	NVT

FE Andere

Criminele figuur / Geslacht	Totaal aantal feiten minstens 1 gekende verdachte	Mannen	%	Vrouwen	%
Cyberbelaging	7	6	85,7%	1	14,3%
Identiteitsfraude	4	2	50,0%	2	50,0%
Totaal	NVT	NVT	NVT	NVT	NVT



1.3. Aantal inbreuken volgens de leeftijd van de gekende verdachten (per hoofdcategorie)

Doordat bij eenzelfde feit zowel een minderjarige als een meerderjarige gekende verdachte betrokken kan zijn, is het mogelijk dat de som van de kolommen "Minderjarig" en "Meerderjarig" hoger is dan de waarde in de kolom "Totaal..." (zie ook de methodologische nota)

ZONE DE SYLLE ET DENDRE

2023

Hoofdcategorie / Leeftijd	Totaal aantal feiten minstens 1 gekende verdachte	Minderjarig	%	Meerderjarig	%
Misdr. tegen de lichamelijke integriteit	72	5	6,9%	68	94,4%
Diefstal en afpersing	58	13	22,4%	50	86,2%
Drugs	47	6	12,8%	42	89,4%
Bevolkingsregister	46			46	100,0%
Misdr. tegen andere morele waarden en gevoelens	42	1	2,4%	41	97,6%
Wapens en springstoffen	31			31	100,0%
Vreemdelingenwetgeving	30	3	10,0%	27	90,0%
Misdr. tegen de openbare veiligheid	27	2	7,4%	25	92,6%
Beschadigen van eigendom	22	1	4,5%	22	100,0%
Bedrog	21	3	14,3%	18	85,7%
Misdr. tegen gezag van de overheid	18	1	5,6%	17	94,4%
Jeugdbescherming	13	1	7,7%	13	100,0%
Dronkenschap en alcohol	11			11	100,0%
Zedenmisdrijven	10			10	100,0%
Misdr. tegen de openbare trouw	8			8	100,0%
Milieu	4			4	100,0%
Misdr. tegen het juridisch statuut van het kind	4			4	100,0%
Andere bijzondere wetten	3			3	100,0%
Sociaal strafwetboek	3			3	100,0%
Identiteitskaart	2			2	100,0%
Bescherming personen	1			1	100,0%
Bescherming van de openbare inkomsten	1			1	100,0%
Informaticacriminaliteit	1	1	100,0%		
Misdr. tegen de familie	1			1	100,0%
Totaal	476	37	7,8%	448	94,1%





1.4. Aantal inbreuken volgens de leeftijd van de gekende verdachten (per criminele figuur)

Doordat bij eenzelfde criminele figuur zowel een minderjarige als een meerderjarige gekende verdachte betrokken kan zijn, is het mogelijk dat de som van de kolommen "Minderjarig" en "Meerderjarig" hoger is dan de waarde in de kolom "Totaal..." (zie ook de methodologische nota)

ZONE DE SYLLE ET DENDRE

2023

CF Diefstal vervoermiddel

Criminele figuur / Leeftijd	Totaal aantal feiten minstens 1 gekende verdachte	Meerderjarig	%
Autodiefstal	2	2	100,0%
Fietsdiefstal	3	3	100,0%
Totaal	NVT	NVT	NVT

CF Inbraak

Criminele figuur / Leeftijd	Totaal aantal feiten minstens 1 gekende verdachte	Minderjarig	%	Meerderjarig	%
Woninginbraak	1	1	100,0%	1	100,0%
Inbraak in bedrijf of handelszaak	4	2	50,0%	2	50,0%
Inbraak in gebouw (totaal)	5	3	60,0%	3	60,0%
Totaal	NVT	NVT	NVT	NVT	NVT

CF Diefstal andere

Criminele figuur / Leeftijd	Totaal aantal feiten minstens 1 gekende verdachte	Minderjarig	%	Meerderjarig	%
Diefstal gewapenderhand	2			2	100,0%
Diefstal met geweld zonder wapen	6	3	50,0%	4	66,7%
Diefstal uit of aan voertuig	2	1	50,0%	1	50,0%
Grijpdiefstal	1			1	100,0%
Winkeldiefstal	17	3	17,6%	15	88,2%
Totaal	NVT	NVT	NVT	NVT	NVT

GEREGISTREERDE CRIMINALITEIT: VERDACHTEN



ICT-criminaliteit

Criminele figuur / Leeftijd	Totaal aantal feiten minstens 1 gekende verdachte	Minderjarig	%
Betaalkaartfraude	1	1	100,0%
Totaal	NVT	NVT	NVT

CF Andere

Criminele figuur / Leeftijd	Totaal aantal feiten minstens 1 gekende verdachte	Minderjarig	%	Meerderjarig	%
Geweld tegen beroepen van algemeen belang	6	2	33,3%	4	66,7%
Beschadiging van auto	9			9	100,0%
Totaal	NVT	NVT	NVT	NVT	NVT

FE Intrafamiliaal geweld (IFG)

Criminele figuur / Leeftijd	Totaal aantal feiten minstens 1 gekende verdachte	Minderjarig	%	Meerderjarig	%
IFG: fysiek, binnen het koppel	33			33	100,0%
IFG: fysiek, tegen afstammelingen	4	1	25,0%	4	100,0%
IFG: fysiek, tegen andere leden	6	1	16,7%	6	100,0%
IFG: seksueel, binnen het koppel	1			1	100,0%
IFG: seksueel, tegen afstammelingen	1			1	100,0%
IFG: seksueel, tegen andere leden	1			1	100,0%
IFG: psychisch, binnen het koppel	25			25	100,0%
IFG: psychisch, tegen afstammelingen	4			4	100,0%
IFG: psychisch, tegen andere leden	7			7	100,0%
IFG: economisch, binnen het koppel	5			5	100,0%
IFG: economisch, tegen andere leden	5			5	100,0%
Totaal	NVT	NVT	NVT	NVT	NVT

GEREGISTREERDE CRIMINALITEIT: VERDACHTEN



FE Geweld in de publieke ruimte

Criminele figuur / Leeftijd	Totaal aantal feiten minstens 1 gekende verdachte	Minderjarig	%	Meerderjarig	%
Fysiek geweld (openbaar vervoer)	3			3	100,0%
Fysiek geweld (openbare weg)	16	1	6,3%	15	93,8%
Fysiek geweld (andere openbare plaats)	4	1	25,0%	3	75,0%
Fysiek geweld (publiek toegankelijke plaats)	3			3	100,0%
Seksueel geweld (openbaar vervoer)	1			1	100,0%
Seksueel geweld (openbare weg)	1			1	100,0%
Seksueel geweld (andere openbare plaats)	2			2	100,0%
Psychisch geweld (openbaar vervoer)	3			3	100,0%
Psychisch geweld (openbare weg)	18	2	11,1%	17	94,4%
Psychisch geweld (andere openbare plaats)	1			1	100,0%
Psychisch geweld (publiek toegankelijke plaats)	3	1	33,3%	2	66,7%
Diefstal gewapenderhand (openbare weg)	2			2	100,0%
Diefstal geweld zonder wapen (openbare weg)	2			2	100,0%
Diefstal geweld zonder wapen (and. openb. plaats)	1	1	100,0%		
Diefstal geweld zonder wapen (pub. toegank. pl.)	1	1	100,0%		
Totaal	NVT	NVT	NVT	NVT	NVT

FE Andere

Criminele figuur / Leeftijd	Totaal aantal feiten minstens 1 gekende verdachte	Minderjarig	%	Meerderjarig	%
Cyberbelaging	7	1	14,3%	6	85,7%
Identiteitsfraude	4			4	100,0%
Totaal	NVT	NVT	NVT	NVT	NVT



Deel 2: Niveau FEITVERDACHTEN (telling van het aantal combinaties verdachte-feit)

2.1. Aantal feitverdachten volgens het geslacht van de gekende verdachten (Top 5 van hoofdcategorieën)

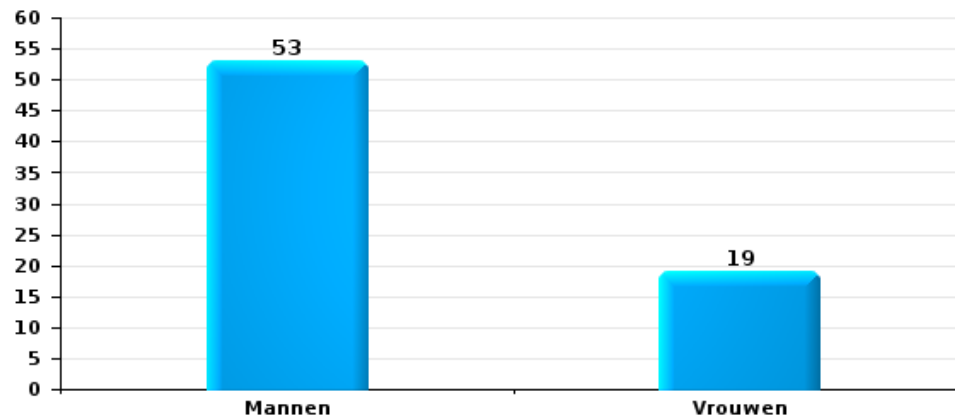
Indien eenzelfde verdachte meerdere feiten heeft gepleegd in de beschouwde periode, dan wordt hij ook meerdere keren geteld (zie ook de methodologische nota)

ZONE DE SYLLE ET DENDRE

2023

Diefstal en afpersing

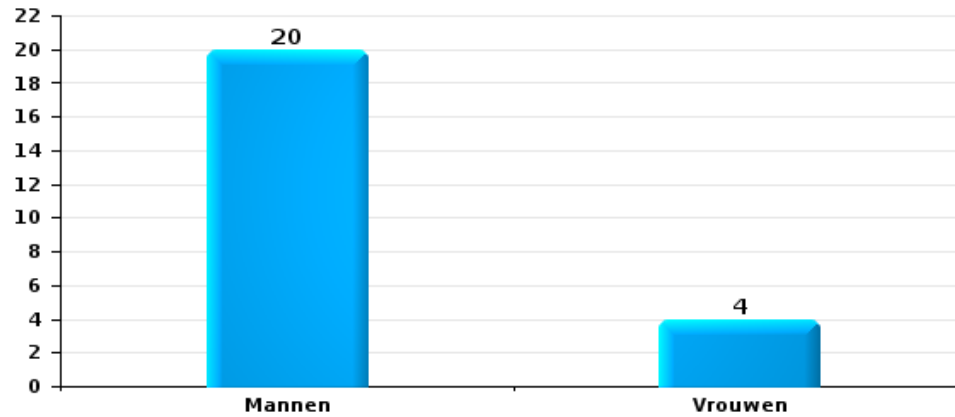
Aantal feitverdachten volgens geslacht





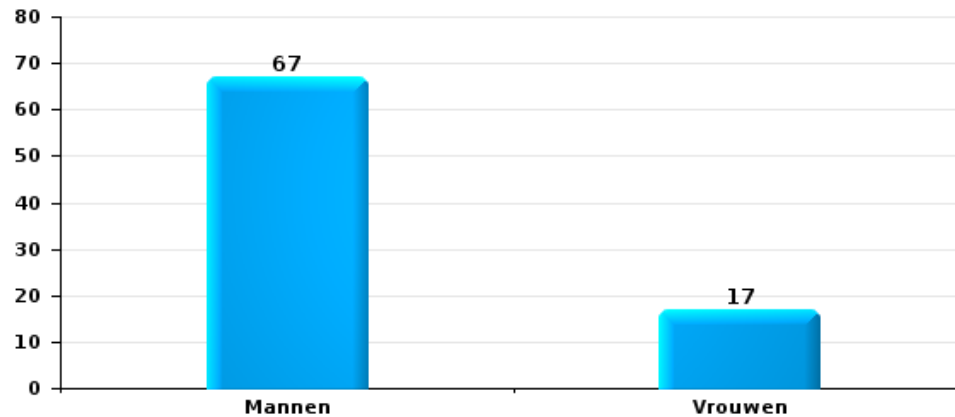
Beschadigen van eigendom

Aantal feitverdachten volgens geslacht



Misd. tegen de lichamelijke integriteit

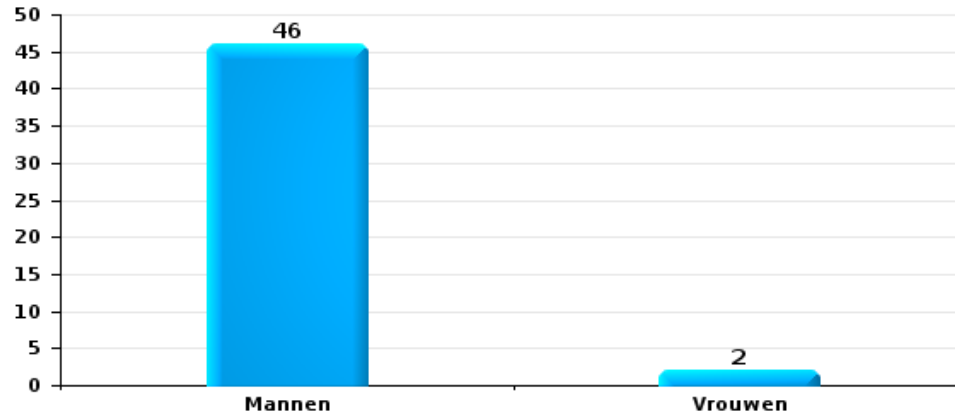
Aantal feitverdachten volgens geslacht





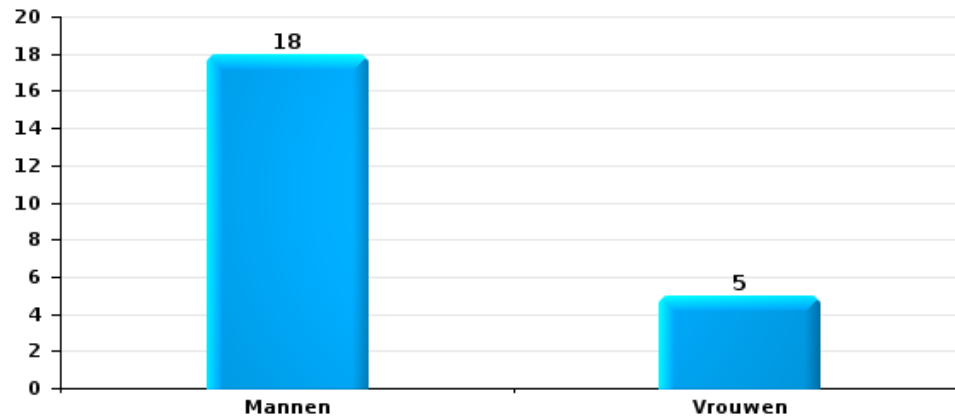
Drugs

Aantal feitverdachten volgens geslacht



Bedrog

Aantal feitverdachten volgens geslacht





2.2. Aantal feitverdachten volgens het geslacht van de gekende verdachten (Top 5 van criminele figuren)

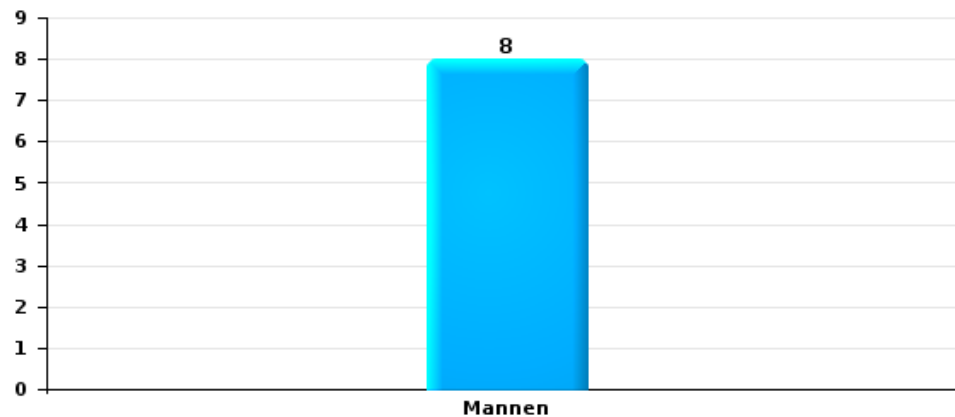
Indien eenzelfde verdachte meerdere feiten heeft gepleegd in de beschouwde periode, dan wordt hij ook meerdere keren geteld (zie ook de methodologische nota)

ZONE DE SYLLE ET DENDRE

2023

Inbraak in gebouw (totaal)

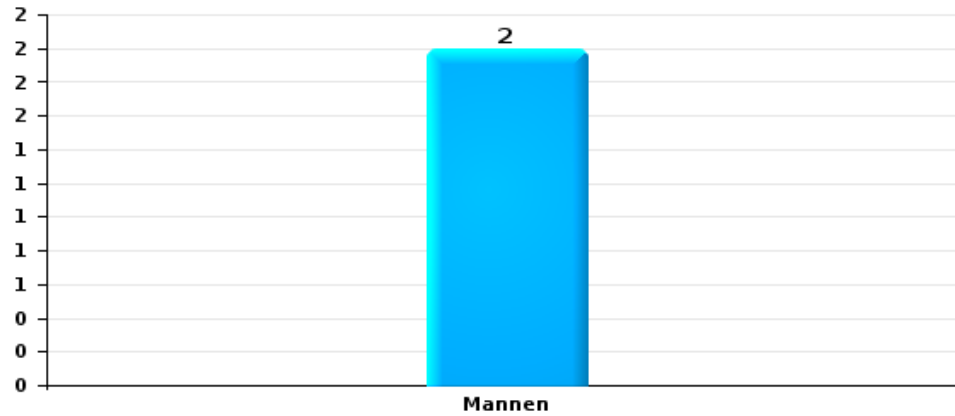
Aantal feitverdachten volgens geslacht





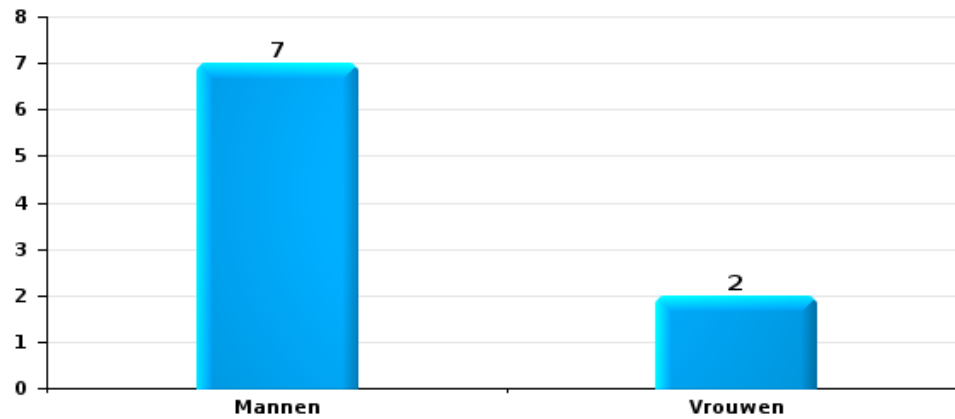
Diefstal uit of aan voertuig

Aantal feitverdachten volgens geslacht



Beschadiging van auto

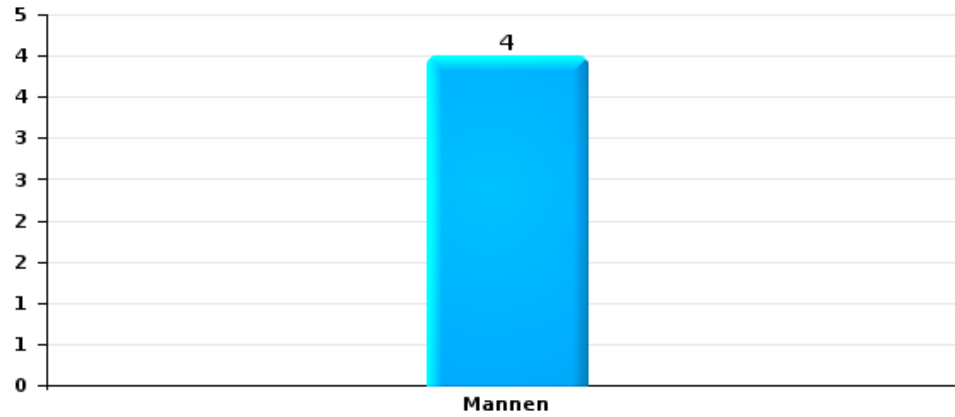
Aantal feitverdachten volgens geslacht





Fietsdiefstal

Aantal feitverdachten volgens geslacht





2.3. Aantal feitverdachten volgens de leeftijd van de gekende verdachten (Top 5 van hoofdcategorieën)

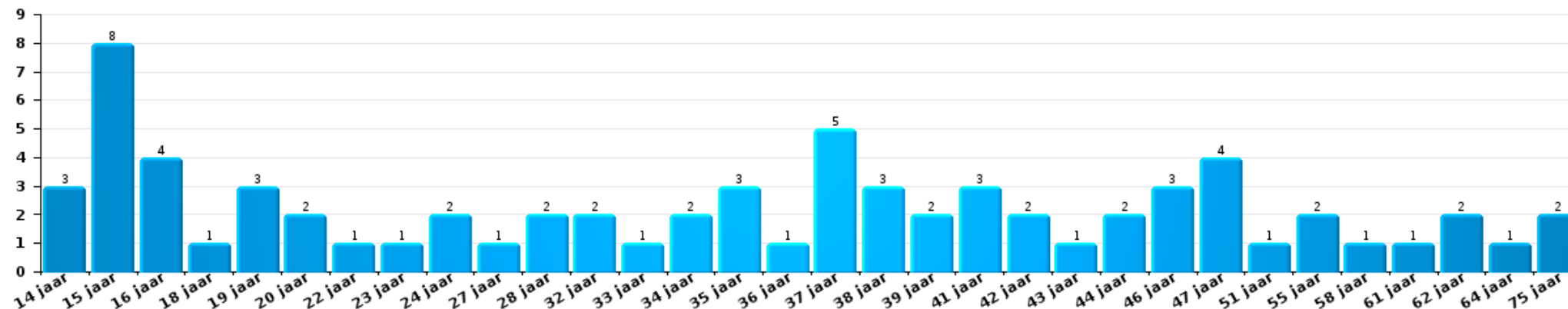
1) Indien eenzelfde verdachte meerdere feiten heeft gepleegd in de beschouwde periode, dan wordt hij ook meerdere keren geteld, al dan niet in dezelfde leeftijdscategorie; 2) Verdachten jonger dan 14 jaar en ouder dan 90 jaar zijn niet weergegeven in de tabel (zie ook de methodologische nota)

ZONE DE SYLLE ET DENDRE

2023

Diefstal en afpersing

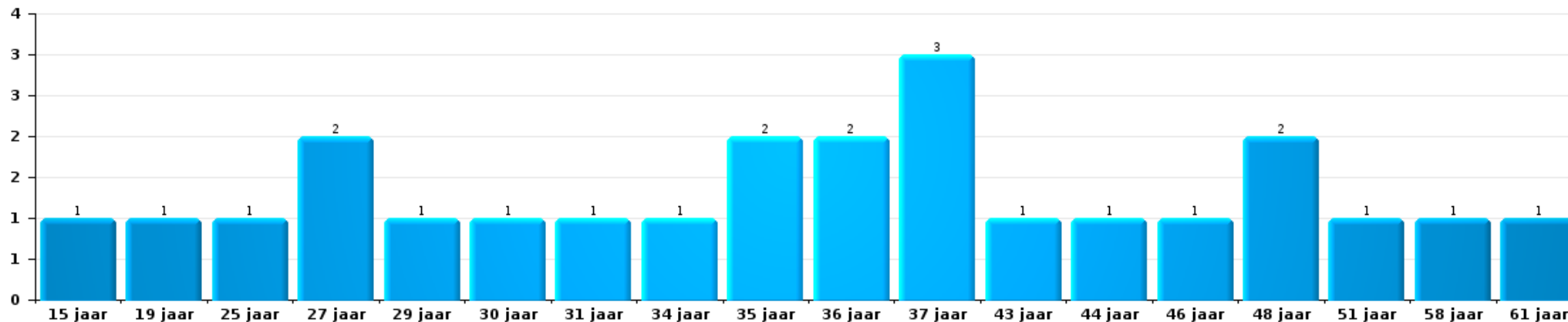
Aantal feitverdachten volgens leeftijd (chronologisch)





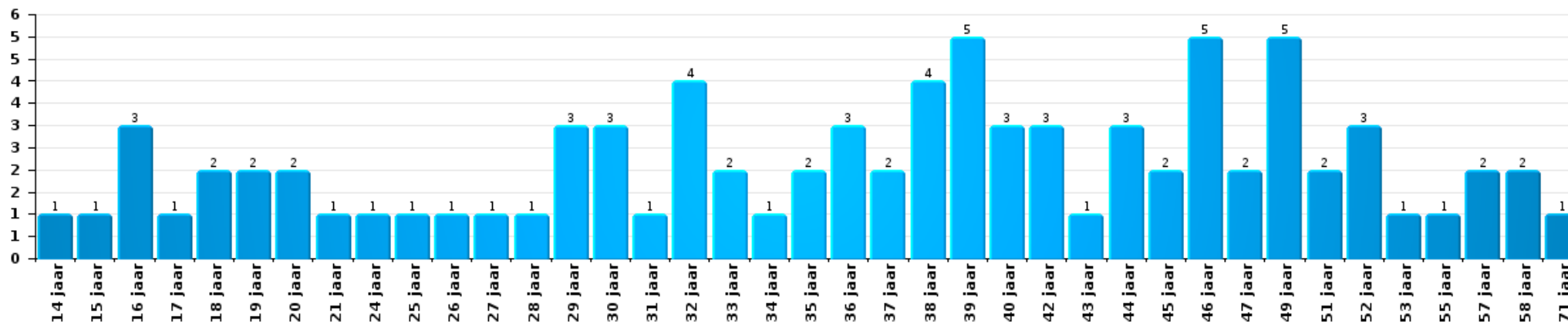
Beschadigen van eigendom

Aantal feitverdachten volgens leeftijd (chronologisch)



Misdr. tegen de lichamelijke integriteit

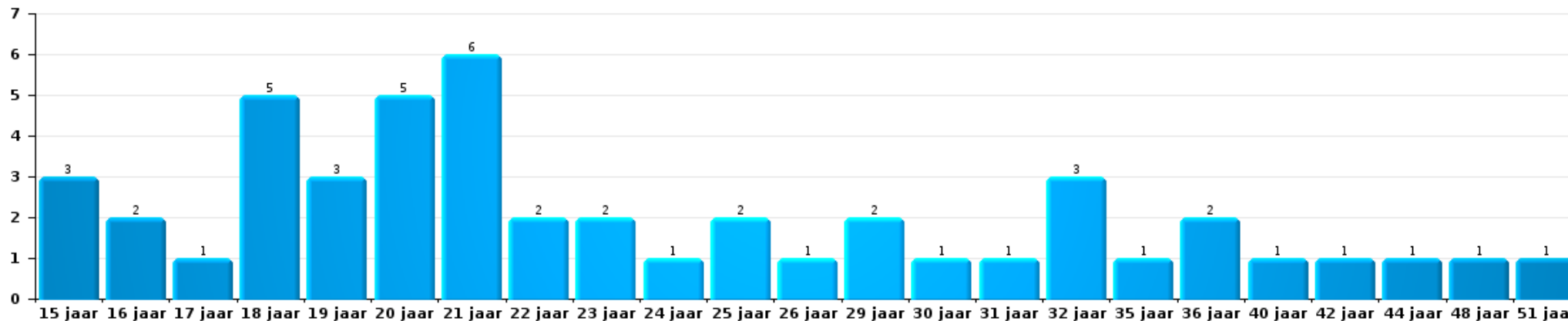
Aantal feitverdachten volgens leeftijd (chronologisch)





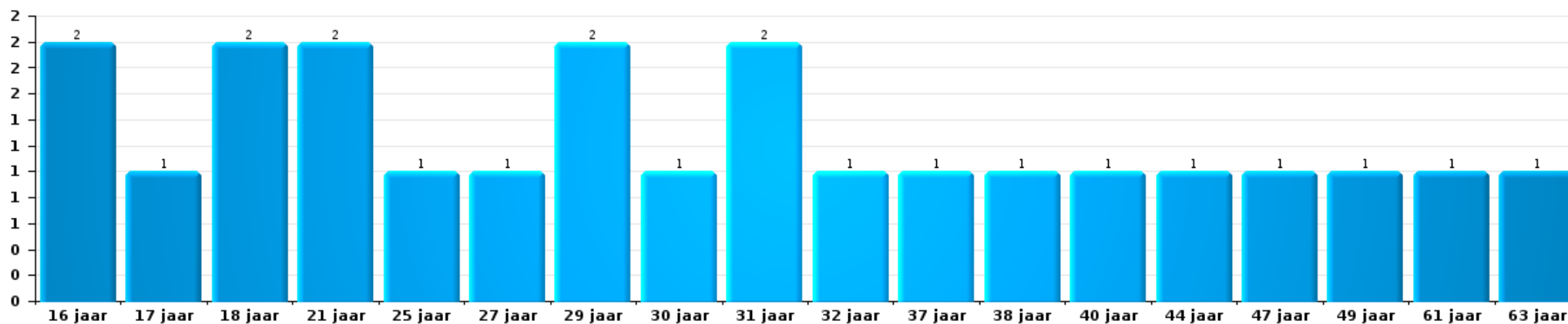
Drugs

Aantal feitverdachten volgens leeftijd (chronologisch)



Bedrog

Aantal feitverdachten volgens leeftijd (chronologisch)





2.4. Aantal feitverdachten volgens de leeftijd van de gekende verdachten (Top 5 van criminele figuren)

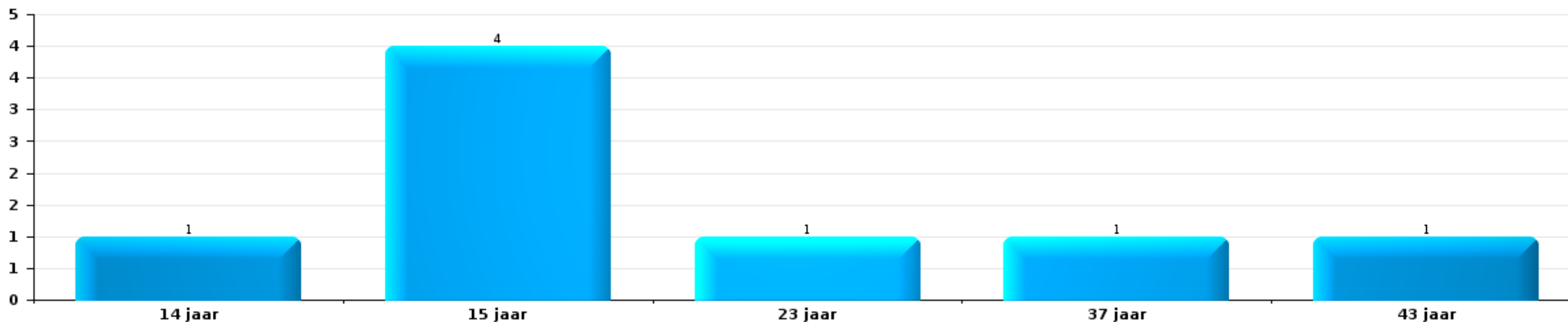
1) Indien eenzelfde verdachte meerdere feiten heeft gepleegd in de beschouwde periode, dan wordt hij ook meerdere keren geteld, al dan niet in dezelfde leeftijdscategorie - 2) Verdachten jonger dan 14 jaar en ouder dan 90 jaar zijn niet weergegeven in de tabel (zie ook de methodologische nota)

ZONE DE SYLLE ET DENDRE

2023

Inbraak in gebouw (totaal)


Aantal feitverdachten volgens leeftijd (chronologisch)





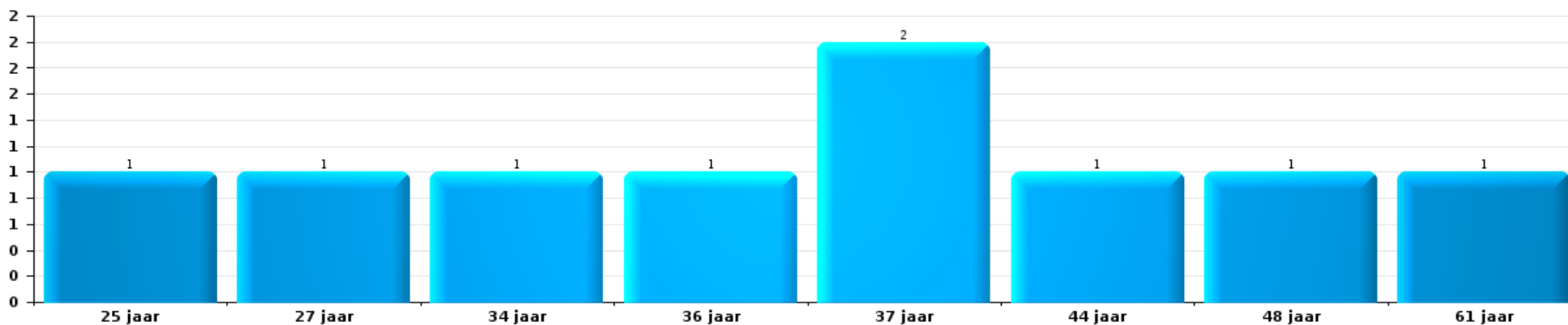
Diefstal uit of aan voertuig

Aantal feitverdachten volgens leeftijd (chronologisch)



Beschadiging van auto

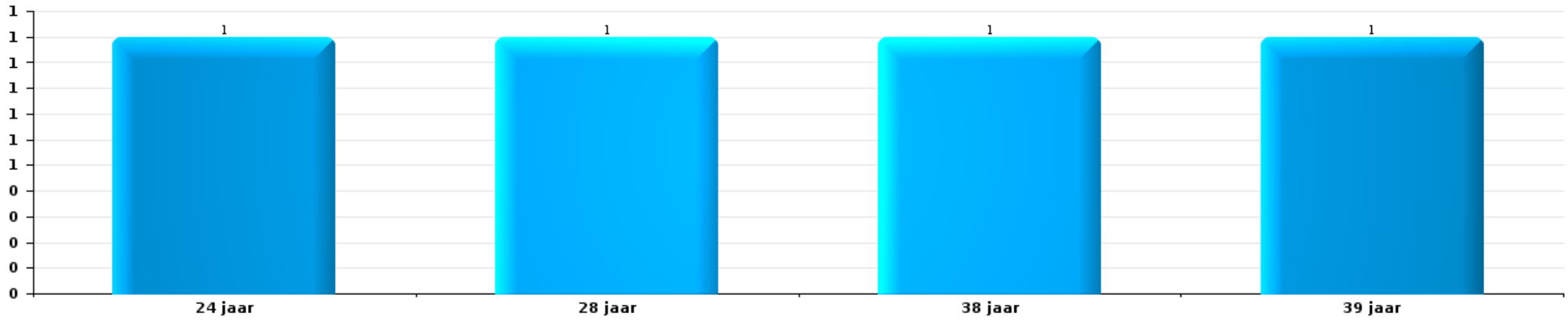
Aantal feitverdachten volgens leeftijd (chronologisch)





Fietsdiefstal

Aantal feitverdachten volgens leeftijd (chronologisch)



POLITIËLE CRIMINALITEITSSTATISTIEKEN

PLEEGPLAATS: POLITIEZONE

ZONE DE SYLLE ET DENDRE

***Bijlage I: Detailrapport per misdrijfcategorie
Strafwetboek***



ZONE DE SYLLE ET DENDRE

Inbreuk Strafwetboek

Misd. tegen de lichamelijke integriteit

			2000	2013	2014	2015	2016	2017	2018	2019	2020	2021	2022	2023
Moord	tgw opzettelijke brandstichting / ontploffing	Vol.											1	
	Andere	Pog.	1				1			1		1		1
		Subtotaal	1				1			1		1	1	1
Doodslag	Oudermoord (doodslag)	Vol.				1								
	Kindermoord (doodslag)	Vol.							1					
	Roofmoord	Vol.				1								
	Niet nader bepaald	Vol.	1			1								
	Andere	Vol.									2			
		Pog.		2		1	2				3	1	4	1
	Subtotaal	1	2		2	4			1	3	3	4	1	
Marteling en mishandeling	Foltering	Vol.										1	1	
	Onmenselijke behandeling	Vol.			1			1			1	1		
	Onterende behandeling	Vol.									1	4		1
		Subtotaal				1		1			2	6	1	1
Opz. slagen en/of verwondingen binnen familie	Tussen partners of ex-partners	Vol.	16	38	61	42	54	59	48	79	46	64	57	53
		Pog.	1											
	Bij algemene familiale moeilijkheden	Vol.	44											
		Pog.	2											
	Door de ouders op een minderjarige	Vol.	1	5	8	8	3	6	7	8	5	8	9	10
	Tegen de ouders	Vol.	1	7	7	8	8	2	8	5	6	8	12	4
	Tegen andere bloedverwanten in opgaande of zijlijn	Vol.		4	1		1	3	3	5	2	3	4	2
		Subtotaal	65	54	77	58	66	70	66	97	59	83	82	69


Misd. tegen de lichamelijke integriteit

			2000	2013	2014	2015	2016	2017	2018	2019	2020	2021	2022	2023	
Opz. slagen en/of verwondingen buiten familie	Vechtpartij (=wederzijdse slagen)	Vol.	12	23	23	19	29	19	27	26	25	20	33	13	
		Pog.	1												
	Slagen aan politie-ambtenaar	Vol.		2		1		1	1		1	1	3	4	
	Op een minderjarige door gezaghebbend persoon	Vol.	3	3		6	2	3	2	4	6	5	1	6	
	Op een minderjarige hoedanigheid dader onbekend	Vol.	2	7	2	3	2	5	6	4	1	2	3	6	
	Op kwetsbaar persoon door gezaghebbend persoon	Vol.			1	2			1					1	
	Op kwetsbaar persoon (hoedanigheid dader onbekend)	Vol.		1		1		2						1	
	Op minderjarige dr samenwonende zonder gezagsrel.	Vol.											1	1	3
	Op een scheidsrechter van een sportwedstrijd	Vol.				1									
	Slagen aan personeel openbaar vervoer	Vol.		1	1	2	3		3	1	2	4	1	1	
	Slagen aan personeel andere openbare dienst	Vol.		3	1		2	2	1	2	1	1			
	Slagen aan medisch beroep	Vol.							1						
	Slagen aan personeel onderwijsinstelling	Vol.		1	2	3	1			1	1		3	2	
	Niet nader bepaald	Vol.	103	89	85	91	82	76	76	60	54	62	84	70	
	Pog.	5													
	Subtotaal	126	130	115	129	121	108	118	98	91	96	129	107		
Schuldig verzuim	Vol.			1		2	1								
	Subtotaal			1		2	1								
Andere opzet. misd. tg. lichamelijke integriteit	Onthouding verzorging van kind/kwetsbaar persoon	Vol.				1			2				1		
	Verlaten kind of kwetsbaar persoon	Vol.		1	2	2	1	2		1		1	1		
	Achterlaten van een kind in behoeftige toestand	Vol.		1		1	1	2				1	1		
	Toediening van schadelijke stoffen	Vol.	1												
	Vergiftiging voedingswaren	Vol.						1			1				
	Kwaadwillige belemmering van het verkeer	Vol.		4	7	4	5	5	3	4	3	4	7	2	
	Feitelikheden en lichte geweldsdaaden	Vol.	15	14	25	17	6	14	21	28	23	14	17	13	
		Pog.	1												
	Subtotaal	17	20	34	25	13	24	26	33	27	20	27	16		
Onopzet. misd. tg. lichamelijke integriteit	Onopzettelijk doden	Vol.	1												
	Onopzettelijke slagen en/of verwondingen	Vol.	16	3	3	7	4	3	1	5	4	2	1	2	
	Verzuim van onderhoud kind of kwetsbaar persoon	Vol.	2		1										
	Hondenbeet	Vol.		2	4	2	9	5	7	6	5	6	5	8	
	Subtotaal	19	5	8	9	13	8	8	11	9	8	6	10		
	Totaal	229	211	235	224	220	212	219	243	191	218	247	204		



Misd. tegen de persoonlijke vrijheid

		2000	2013	2014	2015	2016	2017	2018	2019	2020	2021	2022	2023	
Ontvoering van minderjarige of kwetsbaar persoon	Ouderlijke ontvoering	Vol.		1					1	1				
		Pog.			1			1						
	Andere ontvoering	Vol.			2	1		1				1	1	
		Pog.				1		1	1					1
	Subtotaal		1	3	2		3	2	1	1	1	1	1	
Vrijheidsberoving door particulier	Vol.	1	1	2		1	4		1		3	1		
	Subtotaal	1	1	2		1	4		1		3	1		
	Totaal	1	1	3	3	3	4	3	3	1	4	2	1	

Zedenmisdrijven

		2000	2013	2014	2015	2016	2017	2018	2019	2020	2021	2022	2023
Verkrachting met de dood tot gevolg	Slachtoffer leeftijd onbekend	Vol.							1				
		Subtotaal							1				
Verkrachting zonder de dood tot gevolg	Slachtoffer <10j	Vol.	4		2	2	3	1	1	1	4	1	
	Slachtoffer 10j - 14j	Vol.	2	1	3	4	3	5	1	2	1		
	Slachtoffer 14j - 16j	Vol.		2	1	2	1	1	3			1	1
		Pog.	1										
	Slachtoffer 16j - 18j	Vol.			1		1	1				2	1
	Slachtoffer meerderjarig	Vol.		3	5	3	5	8	5	6	3	5	1
		Pog.		1	1		1					2	
	Vol.								1				
	Subtotaal	3	11	11	11	12	18	11	10	5	14	4	
Verkrachting met gevolg onbekend	Vol.	1			1								
	Subtotaal	1			1								
Verkrachting zonder de dood tot gevolg (nwSSW)	Slachtoffer <16j	Vol.										3	5
		Pog.											1
	Slachtoffer 16j - 18j	Vol.							1	1	1	1	
	Slachtoffer meerderjarig	Vol.										3	3
	Subtotaal								1	1	7	9	



Zedenmisdrijven

			2000	2013	2014	2015	2016	2017	2018	2019	2020	2021	2022	2023	
Aanranding eerbaarheid met geweld / bedreiging	Slachtoffer < 16j	Vol.	1	1		1	1	1	2	1	1	1			
		Pog.									1				
	Slachtoffer 16j - 18j	Vol.		1			1								
		Pog.	1	1			3	2	2	2	2	4			
	Subtotaal		2	3	1	1	1	6	4	4	4	3	5		
Aanranding eerbaarheid zonder geweld / bedreiging	Slachtoffer < 16j	Vol.	3	10	8	5	8	7	1	5	5	9	1		
		Pog.	2												
	Slachtoffer 16j - 18j	Vol.		3	2		4	1	2	1	1	1			
	Slachtoffer leeftijd onbekend	Vol.	1				2	4		2	2				
Subtotaal		6	13	10	5	14	12	3	8	8	10	1			
Aanranding eerbaarheid niet nader bepaald	Vol.	1		2											
Subtotaal		1		2											
Aantasting seksuele integrit. zonder dood (nwSSW)	Slachtoffer <16j	Vol.											2	10	
		Pog.													
	Slachtoffer 16j - 18j	Vol.											3	5	
		Pog.											1	7	1
Subtotaal											1	13	16		
Aantasting seksuele integriteit-onbepaald (nwSSW)	Vol.												1		
Subtotaal													1		
Kinderpornografie	Bezit	Vol.	1	1	1		1		1	1	2	2	1		
		Pog.													
	Verspreiding	Vol.		5	3	2	1	1	1	1	7	6	2		
Niet nader bepaald	Vol.		4									1			
Subtotaal		1	5	6	3	3	1	2	2	2	9	9	3		
Aanzetting tot ontucht	Slachtoffer minderjarig	Vol.	1					1	2	1	5	2	1		
		Pog.								2					
	Niet nader bepaald	Vol.	2												
Subtotaal		3					1	4	1	5	2	1			
Uitbuiting van iemands ontucht	Slachtoffer meerderjarig	Vol.		1	1										
Subtotaal			1	1											



Zedenmisdrijven

			2000	2013	2014	2015	2016	2017	2018	2019	2020	2021	2022	2023
Openbare zedenschennis	Handelingen (exhibitionisme, enz.)	Vol.		3	2	7	2	5	5	4	2	4	14	
	Geschriften, afbeeldingen, voorwerpen	Vol.	3	3	3	2	1			1	1	1	2	
	Schunnigheden in het openbaar	Vol.	2											
	Exhibitionisme (nwSSW)	Vol.											1	14
	Niet nader bepaald	Vol.	1											
	Subtotaal		6	6	5	9	3	5	5	5	3	5	17	14
Voyeurisme	Observatie/opname van naaktheid of intimiteit	Vol.	1	2		1			1	1		2		
	Verspreiding opname naaktheid of intimiteit	Vol.									2	6	1	
	Niet nader bepaald	Vol.										1		
	Subtotaal		1	2		1			1	1	2	9	1	
Voyeurisme rechtstreeks (nwSSW)	Slachtoffer meerderjarig	Vol.											1	
	Subtotaal												1	
Verspreiding van seksueel getinte inhoud (nwSSW)	Slachtoffer meerderjarig	Pog.												1
	Subtotaal													1
Versprei. seks. inhoud kwaad opzet/winst (nwSSW)	Slachtoffer <16j	Vol.											1	
	Slachtoffer meerderjarig	Vol.											1	1
	Subtotaal												2	1
Grooming (contact via ICT met minderjarige < 16 j)		Vol.				1					1			
	Subtotaal					1					1			
Grooming offline - zonder ICT (nwSSW)	Slachtoffer <16j	Vol.												2
	Slachtoffer 16j - 18j	Vol.												1
	Subtotaal													3
Beelden seksueel misbruik minderjarigen (nwSSW)	Productie/verspreid. beelden seks. misbr. (nwSSW)	Vol.											4	
	Bezitten/verwerven beelden seks. misbruik (nwSSW)	Vol.												2
	Toegang tot beelden seks. misbruik (nwSSW)	Vol.											1	1
	Subtotaal												5	3
	Totaal		24	40	36	32	34	43	30	32	37	56	56	47

Misd. tegen andere morele waarden en gevoelens

			2000	2013	2014	2015	2016	2017	2018	2019	2020	2021	2022	2023
Belaging	Pesterij per telefoon (OLD)	Vol.	1											
		Vol.	6	75	73	56	74	65	93	84	73	94	107	127
		Subtotaal	7	75	73	56	74	65	93	84	73	94	107	127


Misdr. tegen andere morele waarden en gevoelens

		2000	2013	2014	2015	2016	2017	2018	2019	2020	2021	2022	2023
Grafschennis	Vol.		1										
	Subtotaal		1										
Schending van het beroepsgeheim	Vol.					2	1	1			1		
	Subtotaal					2	1	1			1		
Schending van de eer	Vol.	16	23	13	14	20	20	21	22	29	24	32	38
Laster en eerroof	Vol.		2	2			3	1	1			1	
Lasterlijke aangifte	Vol.	6	2	2	1	1					2		
Lasterlijke aantijging	Vol.	1	2	1	1	2		2				1	1
Kwaadwillige ruchtbaarmaking	Vol.		16	16	10	14	11	18	18	10	20	18	18
Beledigingen (Wanbedrijf)	Vol.			2									
Niet nader bepaald	Vol.												
	Subtotaal	23	45	36	26	37	34	42	41	39	46	52	57
Persoonlijke levenssfeer	Vol.	7	5	4	2	7	10	7	4	2	2	4	9
Woonstschennis door particulier	Vol.		2								1		
Schending van het briefgeheim	Vol.												
	Subtotaal	7	7	4	2	7	10	7	4	2	3	4	9
Vrije uitoefening erediens	Vol.										1		
	Subtotaal										1		
Nachtlawaa	Vol.	4		1		2	3		2	3		1	3
	Subtotaal	4		1		2	3		2	3		1	3
Schenden van communicatie door particulier	Vol.				1			1	2	1	1		
	Subtotaal				1			1	2	1	1		
Misbruik zwakheden personen	Vol.			2		2	2	2	1	1	4		1
	Subtotaal			2		2	2	2	1	1	4		1
Privacy zeden: publicatie identiteit slachtoffer	Vol.												1
	Subtotaal												1
Cyberlokking (lokken van minderjarige via ICT)	Vol.								1	2			
	Subtotaal								1	2			
Bezetting andermans goed (kraken)	Vol.									1			
Binnendringen/bezetten/verblijven (niet bewoond)	Vol.									1			
	Subtotaal									1			
	Totaal	41	128	116	85	122	116	146	136	122	150	164	198

Misdr. tegen het juridisch statuut van het kind



Misd. tegen het juridisch statuut van het kind

			2000	2013	2014	2015	2016	2017	2018	2019	2020	2021	2022	2023	
Niet-afgeven van kinderen	Door de ouders	Vol.	8	27	22	30	28	36	22	20	11	15	37	20	
	Door persoon ermee belast	Vol.		4	1	2	1	1	1	3			1	2	
		Subtotaal	8	31	23	32	29	37	23	23	11	15	38	22	
			Totaal	8	31	23	32	29	37	23	23	11	15	38	22

Diefstal en afpersing

			2000	2013	2014	2015	2016	2017	2018	2019	2020	2021	2022	2023	
Diefstal met vzo	Met geweld	Vol.	7	7	10	11	2	5	12	9	4	3	4	5	
		Pog.	2	1	2	1	1		3	1			4		1
		Onb.	1												
	Zonder geweld	Vol.	217	430	474	389	407	257	239	199	169	163	140	142	
		Pog.	94	213	169	144	172	108	139	111	82	100	69	85	
		Subtotaal	321	651	655	545	582	370	393	320	255	270	213	233	
Diefstal zonder vzo	Met geweld	Vol.	3	3	6	10	7	6	5	4	5	1	4	2	
		Pog.	1	1	1	2		1						2	
	Zonder geweld, Zakkenrollerij	Vol.	6	18	15	12	13	12	21	21	10	8	4	7	
		Pog.							1						
	Zonder geweld, Gebruiksdiefstal	Vol.	1	1	2	1		3	1	1	1	1	5	2	
	Zonder geweld, Huisdiefstal	Vol.	7	6	5	6	5	7	7	6	7	1	1	6	
	Zonder geweld	Vol.	318	384	361	358	363	266	259	242	205	217	224	199	
		Pog.	21	11	13	13	15	16	7	11	25	16	13	7	
		Subtotaal	357	424	403	400	405	310	302	285	253	244	253	223	
Diefstal niet nader bepaald	Vol.		169	3	10	9	4	3	6	2	3	3	3	1	
		Pog.	51		1				1	1					
	Subtotaal	220	3	11	9	4	3	7	3	3	3	3	3	1	
Afpersing	Vol.		2	3	2	5	6	3	3	2	5	5	5	5	
		Pog.	1	3	2	2	3	2	3	3	8	1	3	9	
	Subtotaal	3	6	4	7	9	5	6	5	13	6	8	14		
Vervaardiging valse sleutels	Vol.	1													
	Subtotaal	1													
Moeskopperij	Pog.	1													
	Subtotaal	1													
			Totaal	903	1.084	1.073	961	1.000	688	708	613	524	523	477	471



Diefstal en afpersing

Bedrog

		2000	2013	2014	2015	2016	2017	2018	2019	2020	2021	2022	2023
Witwassen	Vol.		1	1	1		1	4	4	11	5	7	4
	Pog.												1
	Subtotaal		1	1	1		1	4	4	11	5	7	5
Heling	Gewone heling	Vol.	4	5	1	2	5	7	4	2		1	
	Gekwalificeerde heling	Vol.				1		2			1		
	Niet nader bepaald	Vol.								1			
	Subtotaal		4	5	1	3	5	9	4	3	1	1	
Flessentrekkerij	Brandstof / smeerolie	Vol.			2								
	Dranken en spijzen	Vol.					1	9	3	1	1	1	1
	Huurrijtuig	Vol.			1	1	2						
	Logies	Vol.			2			1			1		1
	Niet nader bepaald	Vol.	1										
	Subtotaal		1		5	1	3	10	3	1	2	1	2
Private omkoping	Vol.								1				
Subtotaal									1				
Verduistering en bedrieglijke vernietiging	Bedrieglijke verberging	Vol.	3	2	8	9	7	5	9	7	2	9	7
		Pog.											3
	Van geld, papieren, enz.	Vol.	1	1	1	1			1	2		1	
	Van in beslag genomen voorwerpen	Vol.						1					
	Niet nader bepaald	Vol.				1				1		1	
Subtotaal		4	3	9	11	7	6	10	10	2	11	7	
Oplichting	Internetfraude	Vol.	24	38	27	38	44	74	63	103	174	217	219
		Pog.	5	6	9	16	15	10	16	22	19	20	14
	Oplichting zonder internet	Vol.	20	23	11	29	14	18	20	22	24	42	32
		Pog.	1	1	5	4	2	11	6	7	3	3	4
	Niet nader bepaald	Vol.											
		Pog.											
Subtotaal		50	68	52	87	75	113	105	154	220	282	269	
Bedriegerij	Verkochte waren / geleverd werk	Vol.	1		1	1			1				2
	Munten	Vol.				1							
	Frauduleuze overdracht van wissels	Vol.							1				
	Subtotaal		1		1	2			2				2

Bedrog

			2000	2013	2014	2015	2016	2017	2018	2019	2020	2021	2022	2023	
Misbruik van vertrouwen en verwante misd.	Misbruik van vertrouwen	Vol.	15	26	17	25	43	32	22	43	20	23	33	37	
		Pog.	1		1		1		1		1				1
	Misbruik van zwakheden	Vol.			2	6	3	5			5	1	2	5	2
		Subtotaal		16	26	20	31	46	38	22	49	21	25	38	40
Misbruik van maatschappelijk vermogen	Door vennootschappen	Vol.									2				
		Vol.		1	1			1							
		Vol.		2		1			1				1		1
	Andere	Vol.													
	Subtotaal			3	1	1		1	1		2	1		1	
Misd. ivm insolventie	Door de schuldenaar	Vol.			1										
	Niet nader bepaald	Vol.		1	2	1	1	2	4		3	1			
	Subtotaal			1	3	1	1	2	4		3	1			
Bedrieglijk onvermogen	Vol.					1									
	Subtotaal					1									
Ongedekte cheques	Vol.	2													
	Pog.	1													
	Subtotaal	3													
	Totaal		76	91	101	103	151	132	169	177	206	257	340	326	

Beschadigen van eigendom

			2000	2013	2014	2015	2016	2017	2018	2019	2020	2021	2022	2023	
Opzettelijke brandstichting	In een bewoonde plaats (bij dag)	Vol.			1	3			1						
		Vol.			3	1	2	1	1	3	1		2	1	
	In een bewoonde plaats (bij nacht)	Pog.						2							
		Vol.					1								
	in een bewoonde plaats (onbepaald tijdstip)	Vol.													
		Vol.	2	4	4	1	3	1	3	2	4	3	3	1	2
	In een andere plaats (bij dag)	Pog.					1				1	1			
		Vol.	1	8	17	12	7	10	7	7	3	5	6	3	1
In een andere plaats (bij nacht)	Pog.									1	1				
	Vol.					1	1					1			
In een andere plaats (onbepaald tijdstip)	Vol.														
	Vol.	1													
	Subtotaal		4	12	25	18	14	15	12	9	12	11	6	4	
Onopzettelijke brandstichting	Vol.	11	10	5	11	10	7	11	6	6	6	10	11	5	
	Subtotaal	11	10	5	11	10	7	11	6	6	6	10	11	5	



Beschadigen van eigendom

			2000	2013	2014	2015	2016	2017	2018	2019	2020	2021	2022	2023	
Vernieling, onbruikbaarmaking, beschadiging	Met vzo	Vol.	10	4	17	1	2	1	1	3	3	2	4	1	
		Pog.	4												
	Vernieling van landbouwgoederen	Vol.		4		2	1	7	1	2	2	2	2	1	2
		Niet nader bepaald	Vol.	34		1									
Subtotaal			48	8	18	3	3	8	2	5	5	4	5	4	
Vandalisme	Op voertuigen	Vol.	46	182	172	151	147	132	119	103	91	82	82	83	
		Pog.	2	1											
	Op andere roerende goederen	Vol.	50	22	33	30	31	27	19	25	24	19	17	19	
		Pog.	2												
	Graffiti	Vol.	1	9	22	9	4	8	3	11	3	4	4	4	
	Andere vernielingen op onroerende goederen	Vol.	39	79	80	88	63	85	74	60	34	41	41	46	
		Pog.	3												
Beschadiging van afsluiting	Vol.	2	8	8	13	8	3	12	7	23	22	8	13		
Subtotaal			145	301	315	291	253	255	227	206	175	168	152	165	
Totaal			208	331	363	323	280	285	252	226	198	193	174	178	

Misdr. tegen de openbare veiligheid

			2000	2013	2014	2015	2016	2017	2018	2019	2020	2021	2022	2023
Criminele organisatie		Vol.								1				
	Subtotaal										1			
Vereniging van misdadigers		Vol.						2						
	Subtotaal							2						
Ontvluchting van gevangenen	Gewone ontvluchting	Vol.		1								2	1	
		Vol.		1										
	Gekwalificeerde ontvluchting	Pog.									1			
		Vol.											1	
	Niet teruggekeerd uit verlof	Vol.											1	1
Niet naleving elektronisch toezicht	Vol.		1		1	2								
Niet nader bepaald		Vol.									1			
Subtotaal				3		1	2				2	4	2	6



Misd. tegen de openbare veiligheid

			2000	2013	2014	2015	2016	2017	2018	2019	2020	2021	2022	2023
Bedreigingen	Bedreiging met een aanslag	Vol.		1				2		1	1			
		Vol.	49	53	56	36	49	47	60	64	55	69	63	55
	Mondeling	Pog.	6											
		Vol.	4	17	18	22	19	28	18	27	28	33	20	37
	Schriftelijk	Pog.	2											
		Vol.	21	24	24	28	17	17	24	18	23	25	24	26
	Door gebaren, zinnebeelden	Vol.		1				1				1		1
Bommelding	Vol.			1					1	1				
Niet nader bepaald	Vol.	14							1	1				1
	Subtotaal		96	96	99	86	85	95	103	111	107	128	107	120
	Totaal		96	99	99	87	87	97	103	112	109	132	109	126

Misd. tegen gezag van de overheid

			2000	2013	2014	2015	2016	2017	2018	2019	2020	2021	2022	2023
Geweld tegen overheidspersonen		Vol.			2	1		1	5	1		1		
		Subtotaal			2	1		1	5	1		1		
Weerspannigheid	Gewapende weerspannigheid	Vol.		1	2	2	1	4		1	2	1	4	1
	Ongewapende weerspannigheid	Vol.	2	9	11	8	8	8	5	13	5	7	14	8
	Niet nader bepaald	Vol.	5				2		1			2		
	Subtotaal		7	10	13	10	11	12	6	14	7	10	18	9
Smaad		Vol.	4	7	8	12	10	18	13	15	8	17	13	10
		Subtotaal	4	7	8	12	10	18	13	15	8	17	13	10
Andere misdrijven	Zegelverbreking	Vol.					1	2	1		5		1	
		Subtotaal					1	2	1		5		1	
	Totaal		11	17	23	23	22	33	25	30	20	28	32	19

Misd. tegen de openbare trouw

			2000	2013	2014	2015	2016	2017	2018	2019	2020	2021	2022	2023
Valsheid in geschriften	Schriftvervalsing	Vol.	16	7	12	13	7	12	5	10	8	9	6	9
	Gebruik van valse en vervalste geschriften	Vol.	2	10	9	11	10	10	6	6	5	10	14	5
	Subtotaal		18	17	21	24	17	22	11	16	13	19	20	14


Misd. tegen de openbare trouw

			2000	2013	2014	2015	2016	2017	2018	2019	2020	2021	2022	2023
Aanmatiging	Inmenging in openbare ambten	Vol.			2	3	1	1						
	Van ambten	Vol.							2			1		
	Van kledij, eretekens, enz.	Vol.			1									
	Van naam	Vol.	4	16	11	20	19	17	13	18	21	20	26	29
	Subtotaal		4	16	14	23	20	18	15	18	21	21	26	29
Namaking / Vervalsing	Namaking	Vol.	1	6	3	2		3	1	1	3	3	8	
	Vervalsing	Vol.			2	1						1	1	
	Subtotaal		1	6	5	3		3	1	1	3	4	9	
Valse munt	Uitgifte	Vol.	1	4	4	23	6	7	1	2	1		1	1
		Pog.	1	2		5								
	Niet nader bepaald	Vol.	4											
		Pog.	2											
	Andere	Vol.	1	2			1	1	1		2			1
		Pog.											1	
	Subtotaal		9	8	4	28	7	8	2	2	3	1	2	1
Valsheid voor het gerecht	Valse getuigenis	Vol.				1	1							
	Valse verklaringen	Vol.			3	1	3			1		1		1
	Subtotaal				3	2	4			1		1		1
	Totaal		32	47	47	80	48	51	29	38	40	46	57	45



Misdr. tegen de familie

		2000	2013	2014	2015	2016	2017	2018	2019	2020	2021	2022	2023
Familieverlating	Vol.	2	1	1	4	1		2	1	2			
	Pog.	1											
	Subtotaal	3	1	1	4	1		2	1	2			
Weigering recht op persoonlijk contact	Vol.	34	45	44	51	54	68	58	52	59	42	44	56
	Pog.	2											
	Subtotaal	36	45	44	51	54	68	58	52	59	42	44	56
Niet betaling onderhoudsgeld	Vol.	22	10	15	13	6	12	10	4	11	6	7	6
	Pog.	2											
	Subtotaal	24	10	15	13	6	12	10	4	11	6	7	6
Niet nader bepaald	Vol.									1			
	Subtotaal									1			
Totaal		63	56	60	68	61	80	70	57	73	48	51	62

Informaticacriminaliteit

		2000	2013	2014	2015	2016	2017	2018	2019	2020	2021	2022	2023
Hacking	Vol.		4	3	11	4	4	11	6	4	3	8	5
	Pog.				1	1	1		2		1		
	Subtotaal		4	3	12	5	5	11	8	4	4	8	5
Valsheid in informatica	Vol.		2	1	3	3	4	3	2	5	1	5	8
	Pog.				1								
	Subtotaal		2	1	4	3	4	3	2	5	1	5	8
Informaticabedrog	Vol.		31	28	44	49	46	56	48	46	32	88	87
	Pog.		3	1	3	5	2	4	5	4	1	1	7
	Subtotaal		34	29	47	54	48	60	53	50	33	89	94
Sabotage	Vol.		2	2				1	1	2		4	
	Pog.						2	1					
	Subtotaal		2	2			2	2	1	2		4	
Totaal		42	35	63	62	59	76	64	61	38	106	107	

Onwettige uitoefening van het openbaar gezag

		2000	2013	2014	2015	2016	2017	2018	2019	2020	2021	2022	2023
Aanmatiging van macht	Vol.						1						



Onwettige uitoefening van het openbaar gezag

		2000	2013	2014	2015	2016	2017	2018	2019	2020	2021	2022	2023
	Subtotaal						1						
Publieke omkoping	Vol.		1									1	
	Subtotaal		1									1	
Daden van willekeur	Vol.					1						1	
	Subtotaal					1						1	
Belangenneming	Vol.	1									1		
	Subtotaal	1									1		
Misbruik van gezag	Vol.			1	1		1			1		3	
	Subtotaal			1	1		1			1		3	
	Totaal	1	1	1	1	2				1	1	5	

Huisjesmelkerij

		2000	2013	2014	2015	2016	2017	2018	2019	2020	2021	2022	2023
Zonder vzo	Vol.									1		2	
	Subtotaal									1		2	
	Totaal									1		2	

Mensenhandel

		2000	2013	2014	2015	2016	2017	2018	2019	2020	2021	2022	2023
Seksuele uitbuiting	Vol.									1			
	Subtotaal									1			
Economische uitbuiting	Vol.			1	1	1	1		1				
	Pog.						1						
	Subtotaal			1	1	1	2		1				
	Totaal			1	1	1	2		1	1			

Andere inbreuken Strafwetboek

		2000	2013	2014	2015	2016	2017	2018	2019	2020	2021	2022	2023
	Vol.		1	1						1		3	
	Subtotaal		1	1						1		3	
	Totaal		1	1						1		3	

Overtreding Strafwetboek



Overtreding Strafwetboek

		2000	2013	2014	2015	2016	2017	2018	2019	2020	2021	2022	2023
Beledigingen (Overtreding)	Vol.	16											
	Pog.	1											
	Subtotaal	17											
Rondzwervende dieren	Vol.	3											
	Subtotaal	3											
Andere overtredingen SWB	Vol.	8	10	7	4	1	2		2	1	4		
	Subtotaal	8	10	7	4	1	2		2	1	4		
	Totaal	28	10	7	4	1	2		2	1	4		

POLITIËLE CRIMINALITEITSSTATISTIEKEN

PLEEGPLAATS: POLITIEZONE

ZONE DE SYLLE ET DENDRE

***Bijlage II: Detailrapport per misdrijfcategorie
Bijzondere Wetten***



ZONE DE SYLLE ET DENDRE

Inbreuk bijzondere wetgeving

Drugs

			2000	2013	2014	2015	2016	2017	2018	2019	2020	2021	2022	2023
Bezit		Vol.	38	42	63	64	93	62	57	28	37	41	37	48
		Subtotaal	38	42	63	64	93	62	57	28	37	41	37	48
Gebruik	Gebruik in groep	Vol.	36											
	Individueel gebruik	Vol.	24											
	Gebruik vergemakkelijken	Vol.			1			4	2					1
	Aanzetten tot gebruik	Vol.			2									
	Wanorde, schandaal of gevaar in openbare ruimte	Vol.					1					1	1	1
	Niet nader bepaald	Vol.										1		
		Subtotaal	60		3		1	4	2			2	1	2
In- en uitvoer		Vol.	5	1	2	3	4	1	1	2		1		1
		Subtotaal	5	1	2	3	4	1	1	2		1		1
Fabricatie		Vol.	2	6	5	3	9	10	2	3	10	4	1	
		Subtotaal	2	6	5	3	9	10	2	3	10	4	1	
Handel		Vol.	7	5	5	5	8	9	10	15	17	6	7	6
		Subtotaal	7	5	5	5	8	9	10	15	17	6	7	6
Andere		Vol.		1	5	3		2				1		1
		Subtotaal		1	5	3		2				1		1
		Totaal	112	55	83	78	115	88	72	48	64	55	46	58


Vreemdelingenwetgeving

			2000	2013	2014	2015	2016	2017	2018	2019	2020	2021	2022	2023
Illegale transmigratie	Schijnhuwelijk zonder beloning/dwang	Vol.		1	1	2	2	1	2	5	3	6	6	1
		Pog.		1								1		
	Schijn-wettelijk samenwonen zonder beloning/dwang	Vol.							1			1	1	2
	Toegang tot het grondgebied	Vol.	7	10	2	9	1	8	17	10	8	7	2	10
	Verblijf	Vol.	1	14	23	12	8	12	14	18	20	18	21	14
	Verwijdering	Vol.		3										
	Niet dragen van identiteits- of reisdocumenten	Vol.		2		1		2		1				
	Inschrijving in vreemdelingenregister	Vol.			3	10	18	8	14	12	4	10	17	11
		Pog.	1											
	Schijnerkenning zonder beloning/dwang	Vol.								1				
		Subtotaal	9	31	29	34	29	31	48	46	36	43	47	38
Mensenhandel		Vol.	1											
		Subtotaal	1											
Hulp bij illegaal verblijf		Vol.				1								1
		Subtotaal				1								1
Niet nader bepaald		Vol.						1					1	
		Pog.	1											
		Subtotaal	1					1					1	
Andere		Vol.				2								
		Subtotaal				2								
		Totaal	11	31	29	34	32	32	48	46	36	43	48	39



Milieu

			2000	2013	2014	2015	2016	2017	2018	2019	2020	2021	2022	2023
Afvastoffen	Afvaltransport	Vol.		2	3	8	14	3	1					
	Afval door beroepspersoon	Vol.		1	3	4	1	3	1			1	1	6
	Afval door particulier	Vol.		11	9	14	4	10	6	6	16	14	6	4
	Afval door onbepaald persoon	Vol.	16											
		Pog.	1											
	Afval: vergunning/erkenning	Vol.		2							2	1		
	Niet nader bepaald	Pog.	1											
	Subtotaal		18	16	15	26	19	16	8	6	18	16	7	10
Andere dan afval	Stedenbouw	Vol.	4	3	12	7	13	7	5	5	4	8	7	1
	Milieuvergunning	Vol.		1	3	3	1	2			1		1	1
	Geluidshinder	Vol.				1								
	Waterverontreiniging	Vol.	2	1	1		1				2		1	
	Luchtverontreiniging	Vol.			2									
	Bodemverontreiniging	Vol.				1	1	1		1		1		
	Andere leefmilieuhinder	Vol.	7	1	1	1						1		
	Subtotaal		13	6	19	13	16	10	5	6	7	10	9	2
Biodiversiteit / Fauna en flora	Handel en bezit: CITES-wetgeving	Vol.				1								
	Dierenwelzijn	Vol.	17	3	5	6	3	4	4	10	4	7	12	4
	Natuurbescherming	Vol.	1	3	1		1	1	1			1		1
	Vergunning / erkenning dieren	Vol.	1						1	1		1		
	Vernietiging van dieren	Vol.		3	5	3	2	3	3	1				2
	Pog.		1							1				
	Subtotaal		19	10	11	10	6	8	9	12	5	9	12	7
	Totaal		50	32	45	49	41	34	22	24	30	35	28	19



Wapens en springstoffen

			2000	2013	2014	2015	2016	2017	2018	2019	2020	2021	2022	2023
Illegaal bezit	Vuurwapen	Vol.	1	29	35	29	27	20	17	82	46	47	68	32
	Blank wapen of niet-vuurwapen	Vol.		12	12	9	11	7	6	7	5	8	5	10
	Munitie	Vol.		2	6	4			1		2	3	5	3
	Onderdelen/toebehoren	Vol.		2					1					
	Niet nader bepaald	Vol.	3		1	1								
	Subtotaal		4	45	54	43	38	27	25	89	53	58	78	45
Illegale dracht / vervoer	Vuurwapen	Vol.		1	2	2			1	1		1	1	
	Blank wapen of niet-vuurwapen	Vol.		4	10	10	2	9	14	1	3	3	5	4
	Niet nader bepaald	Vol.	10		1									
	Subtotaal		10	5	13	12	2	9	15	2	3	4	6	4
Illegale handel	Vuurwapen	Vol.					2	1	1					2
	Blank wapen of niet-vuurwapen	Vol.					1							
	Subtotaal					3	1	1					2	
Springstoffen		Vol.				1							1	
		Subtotaal				1							1	
Andere	Verkoop per postorder/internet van vuurwapen	Vol.												1
	Veiligheidsmaatregelen	Vol.		1			1	1						
	Opslag	Vol.		1									1	
	Milieuvergunning	Vol.										1		
	Niet nader bepaald	Vol.	4											
	Subtotaal		4	2			1	1				1	1	1
	Totaal		18	52	67	56	44	38	41	91	56	63	88	50



Bescherming personen

			2000	2013	2014	2015	2016	2017	2018	2019	2020	2021	2022	2023
Discriminatie	Racisme en xenofobie	Vol.		1	1	5		4	1	5	4	8	6	5
	Op grond van seksuele geaardheid (homofobie)	Vol.				2	1		1		1		1	1
	Op grond van het geslacht (seksisme)	Vol.							1		1	2	1	2
	Op grond van geloof of levensbeschouwing	Vol.						2						
	Andere discriminatie	Vol.			2						1			1
	Subtotaal			1	3	7	1	6	3	6	6	10	9	8
Bescherming privé-leven	Vol.	4		5	5	5		6	4	4	3	6		
	Subtotaal	4		5	5	5		6	4	4	3	6		
Bewakingscamera's	Vol.											1		
	Subtotaal											1		
Portretrecht	Vol.				1		1	1	2	2	1	4	4	4
	Subtotaal				1		1	1	2	2	1	4	4	4
Tijdelijk huisverbod	Vol.											1		
	Subtotaal											1		
Andere	Vol.	1		3									1	
	Subtotaal	1		3									1	
	Totaal	5		9	9	12	2	13	9	12	10	22	14	12



Hormonen en doping

		2000	2013	2014	2015	2016	2017	2018	2019	2020	2021	2022	2023
Bezit	Vol.		2		1	1	1		4		1		
	Subtotaal		2		1	1	1		4		1		
Gebruik	Vol.	1											
	Subtotaal	1											
	Totaal	1	2		1	1	1		4		1		

Private veiligheid

		2000	2013	2014	2015	2016	2017	2018	2019	2020	2021	2022	2023
Bewaking- / beveiligingsfirma's	Vol.	1											
	Subtotaal	1											
	Totaal	1											

Jeugdbescherming

		2000	2013	2014	2015	2016	2017	2018	2019	2020	2021	2022	2023
Wet op de leerplicht	Vol.	6	5	2	2	1	2	8	8	1	2	1	1
	Subtotaal	6	5	2	2	1	2	8	8	1	2	1	1
Wet op de jeugdbescherming	Vol.	5	55	55	55	50	50	63	70	62	64	65	84
	Subtotaal	5	55	55	55	50	50	63	70	62	64	65	84
Niet nader bepaald	Vol.				1	1							
	Subtotaal				1	1							
	Totaal	11	60	57	58	52	52	71	78	63	66	66	85



Sociaal strafwetboek

		2000	2013	2014	2015	2016	2017	2018	2019	2020	2021	2022	2023
Belaging op het werk	Vol.			6	3	3	2	4	1	5	3	2	3
	Subtotaal			6	3	3	2	4	1	5	3	2	3
Werknemer in gevaar brengen	Vol.									1		1	
	Subtotaal									1		1	
Loon en andere vermogensrechtelijke voordelen	Vol.						1						
	Subtotaal						1						
Illegale arbeid	Vol.	1		1			2				1		
	Subtotaal	1		1			2				1		
Sociale fraude inzake bijdragen (zwartwerk)	Vol.		1	12	1	14	4	7	6	5	15	9	6
	Subtotaal		1	12	1	14	4	7	6	5	15	9	6
Sociale documenten	Vol.			1					1			1	
	Subtotaal			1					1			1	
Misd. tegen openbare trouw in sociaal strafrecht	Vol.		2	2	2			3	2		2	4	1
	Subtotaal		2	2	2			3	2		2	4	1
Oplichting in sociaal strafrecht	Vol.					2					1		
	Subtotaal					2					1		
Andere	Vol.					3		1	2	1		2	
	Subtotaal					3		1	2	1		2	
	Totaal	1	3	22	6	22	9	15	12	12	22	19	10

Dronkenschap en alcohol

		2000	2013	2014	2015	2016	2017	2018	2019	2020	2021	2022	2023
Openbare dronkenschap	Vol.	3	4	4	8	4	4	9	22	11	17	18	11
	Subtotaal	3	4	4	8	4	4	9	22	11	17	18	11
	Totaal	3	4	4	8	4	4	9	22	11	17	18	11

Bevolkingsregister

		2000	2013	2014	2015	2016	2017	2018	2019	2020	2021	2022	2023
	Vol.	9	64	90	92	69	85	77	101	71	61	52	64
	Pog.	1											
	Subtotaal	10	64	90	92	69	85	77	101	71	61	52	64
	Totaal	10	64	90	92	69	85	77	101	71	61	52	64



Identiteitskaart

		2000	2013	2014	2015	2016	2017	2018	2019	2020	2021	2022	2023
Niet in bezit	Vol.	60	2					1		1			3
	Subtotaal	60	2					1		1			3
Weigeren te vertonen	Vol.	1				1		1	1			1	
	Subtotaal	1				1		1	1			1	
Beschadigd	Vol.	2				1			1				
	Subtotaal	2				1			1				
Andere	Vol.	9							1			1	
	Subtotaal	9							1			1	
	Totaal	72	2			2		2	3	1		2	3

Volksgezondheid

		2000	2013	2014	2015	2016	2017	2018	2019	2020	2021	2022	2023
Rookverbod	Vol.		2										
	Subtotaal		2										
Voedingswaren	Vol.	1				1	3		1				
	Subtotaal	1				1	3		1				
Weigering of verzuim naleving maatregelen	Vol.									316	31	3	
	Subtotaal									316	31	3	
Niet nader bepaald	Vol.										1		
	Subtotaal										1		
Andere	Vol.	1								85	3		
	Pog.	1											
	Subtotaal	2								85	3		
	Totaal	3	2			1	3		1	401	35	3	



Arbeid

		2000	2013	2014	2015	2016	2017	2018	2019	2020	2021	2022	2023
Algemeen reglement arbeidsbescherming	Vol.	1					1	3					
	Subtotaal	1					1	3					
Ambulante handel	Vol.		2	2	1		1						
	Subtotaal		2	2	1		1						
Sociale fraude inzake bijdragen (zwartwerk)	Vol.	1	1	3	6	6	5	5	3	7	8	1	
	Subtotaal	1	1	3	6	6	5	5	3	7	8	1	
Toerisme en hotelwezen	Vol.				1								
	Subtotaal				1								
Buitenlandse werknemers of zelfstandigen	Vol.	1			1			1			1		
	Subtotaal	1			1			1			1		
Andere	Vol.			1	6	1		1			1		
	Subtotaal			1	6	1		1			1		
	Totaal	3	3	6	15	7	7	10	3	7	10	1	

Bescherming van de openbare inkomsten

		2000	2013	2014	2015	2016	2017	2018	2019	2020	2021	2022	2023
Douane en accijnzen	Vol.					2		1					
	Subtotaal					2		1					
Sociale fraude inzake uitkeringen	Vol.		14	3	7	15	5	4	6	6	2	4	3
	Subtotaal		14	3	7	15	5	4	6	6	2	4	3
Fiscale fraude - inkomstenbelastingen	Vol.		1							1			
	Subtotaal		1							1			
Fraude inzake andere openbare inkomsten	Vol.	1	1										
	Subtotaal	1	1										
Niet nader bepaald	Vol.					1		1				2	
	Subtotaal					1		1				2	
	Totaal	1	16	3	7	18	5	6	6	7	2	6	3



Economische wetgeving

		2000	2013	2014	2015	2016	2017	2018	2019	2020	2021	2022	2023
Vennootschappen	Vol.	1						1				2	1
	Subtotaal	1						1				2	1
Andere	Vol.		1							1	1		1
	Pog.								1				
	Subtotaal		1						1	1	1		1
Totaal		1	1					1	1	1	1	2	2

Handelspraktijken

		2000	2013	2014	2015	2016	2017	2018	2019	2020	2021	2022	2023
Marktpraktijken en consumentenbescherming	Vol.			1									
	Subtotaal			1									
Handelsregister	Vol.	1				1				1			
	Subtotaal	1				1				1			
Andere	Vol.	1	2	1		2	2			1	1		1
	Subtotaal	1	2	1		2	2			1	1		1
Totaal		2	2	2		3	2			2	1		1


Andere bijzondere wetten

		2000	2013	2014	2015	2016	2017	2018	2019	2020	2021	2022	2023
Vervoer	Vol.		4	1			1		2	4	2	1	
	Subtotaal		4	1			1		2	4	2	1	
Loterijen en kansspelen	Vol.											1	
	Subtotaal											1	
Misdr. in de audiovisuele sector	Vol.	4											
	Subtotaal	4											
Energie	Vol.											1	4
	Subtotaal											1	4
Aanzetten tot bepaalde misdaden	Vol.										1		
	Subtotaal										1		
Onopzettelijke beschadiging kabels telecomnetwerk	Vol.		1	1									
	Subtotaal		1	1									
Inbreuken Wet politie spoorwegen	Vol.			1	8	41	17	4	9	8		2	4
	Subtotaal			1	8	41	17	4	9	8		2	4
Gerecht. reorganisatie/continuïteit ondernemingen	Vol.									1			1
	Subtotaal									1			1
Bescherming van (onderdeel) politie-uniform	Vol.									1			
	Subtotaal									1			
Elektronische communicatiemiddelen	Vol.											1	1
	Subtotaal											1	1
Andere	Vol.	2	5	1					2		1		
	Subtotaal	2	5	1					2		1		
	Totaal	6	10	4	8	41	18	4	13	14	4	6	10

POLITIËLE CRIMINALITEITSSTATISTIEKEN

PLEEGPLAATS: POLITIEZONE

ZONE DE SYLLE ET DENDRE

*Bijlage III: Detailrapport
Criminele Figuren / Fenomenen*



ZONE DE SYLLE ET DENDRE

CF Diefstal vervoermiddel

		2000	2013	2014	2015	2016	2017	2018	2019	2020	2021	2022	2023
Autodiefstal	Onb.	1											
	Vol.	66	27	31	28	35	25	17	24	20	8	18	11
	Pog.	23	5	4	10	2	3	8			2	2	1
	Totaal	90	32	35	38	37	28	25	24	20	10	20	12
Motodiefstal	Vol.	4	2	7	2	9	4	2	2	2	2	4	2
	Pog.				1								
	Totaal	4	2	7	3	9	4	2	2	2	2	4	2
Carjacking	Vol.	2			3		1	3	2	1		2	
	Totaal	2			3		1	3	2	1		2	
Homejacking	Vol.	1				1							
	Totaal	1				1							
Garagediefstal	Vol.	6	3	3	1	8	2	1		1		2	1
	Totaal	6	3	3	1	8	2	1		1		2	1
Bromfietsdiefstal	Vol.	19	10	5	8	3	4	5	5	3	4	4	1
	Pog.	1			1		1	1			2		
	Totaal	20	10	5	9	3	5	6	5	3	6	4	1
Fietsdiefstal	Vol.	25	30	35	68	43	32	27	25	32	42	31	22
	Pog.	2	2			1				1			4
	Totaal	27	32	35	68	44	32	27	25	33	42	31	26



CF Inbraak

		2000	2013	2014	2015	2016	2017	2018	2019	2020	2021	2022	2023
Woninginbraak	Vol.	120	200	259	196	216	149	136	122	68	86	68	77
	Pog.	58	141	127	93	116	80	83	71	47	64	43	60
	Totaal	178	341	386	289	332	229	219	193	115	150	111	137
Inbraak in bedrijf of handelszaak	Vol.	59	32	46	33	27	16	23	15	12	14	15	19
	Pog.	14	10	11	3	11	6	19	12	10	7	5	14
	Totaal	73	42	57	36	38	22	42	27	22	21	20	33
Inbraak in openbare of overheidsinstelling	Vol.	22	5	9	11	24	11	9	3	3	3	2	1
	Pog.	6	6	5	4	6	2	3	2			1	
	Totaal	28	11	14	15	30	13	12	5	3	3	3	1
Ramkraak	Vol.			1		1	1						
	Pog.		1										
	Totaal		1	1		1	1						
Inbraak in gebouw (totaal)	Vol.	200	237	312	239	265	176	167	140	83	103	85	97
	Pog.	78	157	143	100	133	88	105	85	57	71	49	74
	Totaal	278	394	455	339	398	264	272	225	140	174	134	171

CF Diefstal andere

		2000	2013	2014	2015	2016	2017	2018	2019	2020	2021	2022	2023
Diefstal gewapenderhand	Vol.	9	4	5	7	4	1	2	5	1	4		2
	Pog.	1	2	1	1	3		1	1		1		3
	Totaal	10	6	6	8	7	1	3	6	1	5		5
Diefstal met geweld zonder wapen	Vol.	13	10	16	22	13	14	19	10	14	3	14	13
	Pog.	3	3	5	2	5	2	5	3	7	4	5	7
	Totaal	16	13	21	24	18	16	24	13	21	7	19	20
Diefstal uit of aan voertuig	Vol.	134	155	142	132	97	47	55	54	68	48	26	38
	Pog.	34	33	14	22	18	19	12	20	31	9	12	5
	Totaal	168	188	156	154	115	66	67	74	99	57	38	43



CF Diefstal andere

		2000	2013	2014	2015	2016	2017	2018	2019	2020	2021	2022	2023
Diefstal van wapens en explosieven	Vol.	16	12	18	16	16	10	9	11	1	2	2	2
	Pog.								1				
	Totaal	16	12	18	16	16	10	9	12	1	2	2	2
Handtasroof	Vol.	1	1	2			1					1	
	Totaal	1	1	2			1					1	
Grijpdiefstal	Vol.	7	2	4	3	1	2	2	2	1	1	4	3
	Pog.					1						2	
	Totaal	7	2	4	3	2	2	2	2	1	1	6	3
Zakkenrollerij	Vol.	9	19	18	18	18	12	28	24	12	9	6	10
	Pog.							1					
	Totaal	9	19	18	18	18	12	29	24	12	9	6	10
Winkeldiefstal	Vol.	10	21	31	26	33	27	32	20	17	24	19	24
	Pog.			1						3	2	1	
	Totaal	10	21	32	26	33	27	32	20	20	26	20	24
Diefstal met list	Vol.	12	9	12	10	12	16	7	6	2	4	2	2
	Pog.	4	1	3	5	3	1	2	2	1	3		1
	Totaal	16	10	15	15	15	17	9	8	3	7	2	3
Metaaldiefstal	Vol.		24	7	11	6	10	8	4	4	8	3	2
	Pog.						2						
	Totaal		24	7	11	6	12	8	4	4	8	3	2
Werfdiefstal	Vol.	13	24	18	17	14	11	7	6	9	8	15	3
	Pog.	2	4	2		3	3	1	1	1		2	
	Totaal	15	28	20	17	17	14	8	7	10	8	17	3
Home-invasie	Vol.											1	
	Totaal											1	



CF Diefstal andere

		2000	2013	2014	2015	2016	2017	2018	2019	2020	2021	2022	2023
Dierendiefstal	Vol.	3	12	4	4	6	4	4	4	6	4	3	
	Totaal	3	12	4	4	6	4	4	4	6	4	3	
Ladingdiefstal	Vol.		3	2	12	21	8	6	1	2	1		
	Pog.			1		4	4		2	1			
	Totaal		3	3	12	25	12	6	3	3	1		

ICT-criminaliteit

		2000	2013	2014	2015	2016	2017	2018	2019	2020	2021	2022	2023
Betaalkaartfraude	Vol.	6	7	7	15	18	26	24	16	5	8	14	24
	Pog.				2	2		1					1
	Totaal	6	7	7	17	20	26	25	16	5	8	14	25
Phishing	Vol.			10	2	1	1	3	2	4		5	5
	Pog.					1							
	Totaal			10	2	2	1	3	2	4		5	5
Ransomware	Vol.							1				1	
	Pog.						2						
	Totaal						2	1				1	
Shouldersurfing	Vol.				2	7	5	2	3				1
	Totaal				2	7	5	2	3				1
Skimming	Vol.					2		1	1		1		1
	Totaal					2		1	1		1		1



CF Andere

		2000	2013	2014	2015	2016	2017	2018	2019	2020	2021	2022	2023
Geweld tegen beroepen van algemeen belang	Vol.		7	6	7	6	4	11	5	5	8	7	7
	Totaal		7	6	7	6	4	11	5	5	8	7	7
Groepsverkrachting	Vol.						1			1	1		
	Pog.					1							
	Totaal					1	1			1	1		
Graffiti	Vol.	1	9	22	9	4	8	3	11	3	4	4	4
	Totaal	1	9	22	9	4	8	3	11	3	4	4	4
Beschadiging van auto	Vol.	22	179	185	141	144	124	109	101	83	78	77	78
	Totaal	22	179	185	141	144	124	109	101	83	78	77	78
Steekpartij	Vol.	1			1	2		1		2	1	1	
	Pog.		1										
	Totaal	1	1		1	2		1		2	1	1	

FE Intrafamiliaal geweld (IFG)

		2000	2013	2014	2015	2016	2017	2018	2019	2020	2021	2022	2023
IFG: fysiek, binnen het koppel	Vol.	16	40	65	43	60	68	48	80	49	66	64	56
	Pog.	1				1			1	1	1		
	Totaal	17	40	65	43	61	68	48	81	50	67	64	56
IFG: fysiek, tegen afstammelingen	Vol.	1	10	13	9	5	8	9	13	8	14	19	12
	Pog.				1			1					
	Totaal	1	10	13	10	5	8	10	13	8	14	19	12
IFG: fysiek, tegen andere leden	Vol.	47	14	10	16	10	11	13	14	13	14	26	8
	Pog.	2											
	Totaal	49	14	10	16	10	11	13	14	13	14	26	8
IFG: seksueel, binnen het koppel	Vol.			3		2		1	1		1	2	2
	Pog.										1		



FE Intrafamiliaal geweld (IFG)

		2000	2013	2014	2015	2016	2017	2018	2019	2020	2021	2022	2023
	Totaal			3		2		1	1		2	2	2
IFG: seksueel, tegen afstammelingen	Vol.		4	1	1	4	4	1		1	5	1	1
	Pog.	1											
	Totaal	1	4	1	1	4	4	1		1	5	1	1
IFG: seksueel, tegen andere leden	Vol.			1									1
	Totaal			1									1
IFG: psychisch, binnen het koppel	Vol.	42	86	78	87	92	114	95	91	78	70	101	101
	Pog.	2											
	Totaal	44	86	78	87	92	114	95	91	78	70	101	101
IFG: psychisch, tegen afstammelingen	Vol.		1	2	1	3	3	4	3	4	4	4	6
	Totaal		1	2	1	3	3	4	3	4	4	4	6
IFG: psychisch, tegen andere leden	Vol.		3	3	2	8	1	7	5	5	1	6	9
	Totaal		3	3	2	8	1	7	5	5	1	6	9
IFG: economisch, binnen het koppel	Vol.		5	8	6	5	3	3	7	12	2	10	5
	Pog.						1						
	Totaal		5	8	6	5	4	3	7	12	2	10	5
IFG: economisch, tegen afstammelingen	Vol.	2	1	1		1				1	2	1	
	Totaal	2	1	1		1				1	2	1	
IFG: economisch, tegen andere leden	Vol.	29	14	18	24	12	15	18	10	15	12	9	12
	Pog.	3											1
	Totaal	32	14	18	24	12	15	18	10	15	12	9	13



FE Hormonen en doping

		2000	2013	2014	2015	2016	2017	2018	2019	2020	2021	2022	2023
Humane doping	Vol.		2	2	1	1	1		4	1	1		
	Totaal		2	2	1	1	1		4	1	1		
Illegale vetmesting	Vol.	1							2				
	Totaal	1							2				

FE Drugs

		2000	2013	2014	2015	2016	2017	2018	2019	2020	2021	2022	2023
Verkoop van cocaïne	Vol.					2		3	2	4	2	2	1
	Totaal					2		3	2	4	2	2	1
Import-export van synthetische drugs	Vol.										1		
	Totaal										1		
Verkoop van synthetische drugs	Vol.			1		2			1				
	Totaal			1		2			1				
Productie van cannabis (teelt)	Vol.	1	1	2	1	1	6		1	4	2		
	Totaal	1	1	2	1	1	6		1	4	2		
Verkoop van cannabis in grote hoeveelheid	Vol.											1	
	Totaal											1	

FE Wapenzwandel

		2000	2013	2014	2015	2016	2017	2018	2019	2020	2021	2022	2023
Handel en productie van vuurwapen	Vol.					2	1	1				2	1
	Totaal					2	1	1				2	1
Handel en productie van niet-vuurwapen	Vol.					1							
	Totaal					1							



FE Mensenhandel

		2000	2013	2014	2015	2016	2017	2018	2019	2020	2021	2022	2023
Mensenhandel - economische uitbuiting	Vol.			1	1	1	1		1				
	Pog.						1						
	Totaal			1	1	1	2		1				
Mensenhandel - seksuele uitbuiting	Vol.			1	1					1			
	Pog.												
	Totaal			1	1					1			

FE Geweld in de publieke ruimte

		2000	2013	2014	2015	2016	2017	2018	2019	2020	2021	2022	2023
Fysiek geweld (openbaar vervoer)	Vol.	8	4	6	8	9	2	7	3	7	7	2	7
	Pog.	2							1				
	Totaal	10	4	6	8	9	2	7	4	7	7	2	7
Fysiek geweld (openbare weg)	Vol.	59	60	65	62	63	48	64	61	43	46	77	49
	Pog.				2	1			2		3		2
	Totaal	59	60	65	64	64	48	64	63	43	49	77	51
Fysiek geweld (andere openbare plaats)	Vol.	1	1	5	2	6	4	1	3	1	4	1	7
	Pog.												
	Totaal	1	1	5	2	6	4	1	3	1	4	1	7
Fysiek geweld (publiek toegankelijke plaats)	Vol.	22	14	15	24	16	20	13	13	10	10	14	8
	Pog.	2						1					
	Totaal	24	14	15	24	16	20	14	13	10	10	14	8
Seksueel geweld (openbaar vervoer)	Vol.	2	2		2	2			2	1		3	4
	Pog.												
	Totaal	2	2		2	2			2	1		3	4
Seksueel geweld (openbare weg)	Vol.	2	2	2	3	1	2	4	4	2	5	10	7
	Pog.					1					1		
	Totaal	2	2	2	3	2	2	4	4	2	6	10	7
Seksueel geweld (andere openbare plaats)	Vol.		1	1	2	1						2	5
	Pog.												1



FE Geweld in de publieke ruimte

		2000	2013	2014	2015	2016	2017	2018	2019	2020	2021	2022	2023
	Totaal		1	1	2	1						2	6
Seksueel geweld (publiek toegankelijke plaats)	Vol.	1	2	3		4	6	3	7		5	2	2
	Totaal	1	2	3		4	6	3	7		5	2	2
Psychisch geweld (openbaar vervoer)	Vol.	5	8	7	4	4	9	9	9	3	3	4	8
	Totaal	5	8	7	4	4	9	9	9	3	3	4	8
Psychisch geweld (openbare weg)	Vol.	34	62	49	50	60	44	54	54	41	74	63	76
	Totaal	34	62	49	50	60	44	54	54	41	74	63	76
Psychisch geweld (andere openbare plaats)	Vol.	1	2	6	5	5	3	3	2	3	4	3	9
	Pog.	2											
	Totaal	3	2	6	5	5	3	3	2	3	4	3	9
Psychisch geweld (publiek toegankelijke plaats)	Vol.	11	9	29	24	12	15	19	13	18	15	15	23
	Totaal	11	9	29	24	12	15	19	13	18	15	15	23
Diefstal gewapenderhand (openbaar vervoer)	Vol.	1											
	Pog.	1											
	Totaal	2											
Diefstal gewapenderhand (openbare weg)	Vol.	3	1	1		1			1	1	1		1
	Pog.			1				1					2
	Totaal	3	1	2		1		1	1	1	1		3
Diefstal gewapenderhand (andere openbare plaats)	Vol.												1
	Totaal												1
Diefstal gewapenderhand (publiek toegank. plaats)	Vol.	4	1	1	5	1	1	2	1		1		
	Pog.		1			1			1				1
	Totaal	4	2	1	5	2	1	2	2		1		1
Diefstal geweld zonder wapen (openbaar vervoer)	Vol.				1	1		1		2			1
	Pog.	1	1										



FE Geweld in de publieke ruimte

		2000	2013	2014	2015	2016	2017	2018	2019	2020	2021	2022	2023
	Totaal	1	1		1	1		1		2			1
Diefstal geweld zonder wapen (openbare weg)	Vol.	4	3	10	11	7	6	7	6	4		4	2
	Pog.	2	2			2	1	2		1			2
	Totaal	6	5	10	11	9	7	9	6	5		4	4
Diefstal geweld zonder wapen (and. openb. plaats)	Vol.	1					1					1	1
	Totaal	1					1					1	1
Diefstal geweld zonder wapen (pub. toegank. pl.)	Vol.	3	3	2	7	1	2	2	1	2		1	1
	Pog.								1		1	3	
	Totaal	3	3	2	7	1	2	2	2	2	1	4	1

FE Andere

		2000	2013	2014	2015	2016	2017	2018	2019	2020	2021	2022	2023
Nepagenten	Vol.		1	1	3		1	1		1			
	Pog.			1	1	1		1		1			
	Totaal		1	2	4	1	1	2		2			
Terrorisme, extremisme en radicalisme	Vol.				1		1			1			
	Totaal				1		1			1			
Cyberbelaging	Vol.	1	18	31	19	33	24	31	35	20	25	21	38
	Totaal	1	18	31	19	33	24	31	35	20	25	21	38
Identiteitsfraude	Vol.	7	20	12	21	20	22	19	24	24	27	36	31
	Pog.					1			1	1			
	Totaal	7	20	12	21	21	22	19	25	25	27	36	31

POLITIËLE CRIMINALITEITSSTATISTIEKEN

PLEEGPLAATS: POLITIEZONE

ZONE DE SYLLE ET DENDRE

***Bijlage IV: Geregistreeerde feiten
Geen Misdrijf***



ZONE DE SYLLE ET DENDRE

Niet-crimineel feit

Ziekte / overlijden / vermist

	2000	2013	2014	2015	2016	2017	2018	2019	2020	2021	2022	2023
Zelfmoord	15	23	22	18	17	10	11	10	9	11	12	16
Ziek persoon	4	5	8	8	14	5	17	6	14	9	3	12
Verdacht overlijden			1	1	1		5	1		2	6	2
Natuurlijk overlijden	5	1	3	3		3	1	2	1	3	3	2
Vermist persoon (verdwijning)	17	12	7	8	9	10	16	12	8	11	13	6
Ongeval (exclusief verkeer)	1	3	3	7	6	1		4	3	4	4	3
Veiligheid werknemers (arbeidsongeval)												4
Andere	5											
Totaal	47	44	44	45	47	29	50	35	35	40	41	45

Oproepen

	2000	2013	2014	2015	2016	2017	2018	2019	2020	2021	2022	2023
Alarm	2		1									
Oproepen	14	1	5	5	1	1	2	1	4	5	5	
Totaal	16	1	6	5	1	1	2	1	4	5	5	

Sociale problemen

	2000	2013	2014	2015	2016	2017	2018	2019	2020	2021	2022	2023
Familiale moeilijkheden	22	35	24	30	26	33	27	28	37	25	28	19
Twist, onenigheid (geen slagen)	54	34	26	40	38	24	30	21	25	28	17	22
Burgerlijke zaak	15	6	14	11	10	8	1	10	10	7	18	16
Jeugdbescherming	37	20	21	20	18	32	49	32	24	35	29	6
Andere	22	2	1	1		1	2	2	3	2	11	2
Totaal	150	97	86	102	92	98	109	93	99	97	103	65

Rampen

	2000	2013	2014	2015	2016	2017	2018	2019	2020	2021	2022	2023
Stormschade	1			1							1	1



Rampen

	2000	2013	2014	2015	2016	2017	2018	2019	2020	2021	2022	2023
Andere	1											1
Totaal	2			1							1	2

Openbare orde

	2000	2013	2014	2015	2016	2017	2018	2019	2020	2021	2022	2023
Verstoring		1	4	1			1	4	1	4	2	1
Andere	1											
Totaal	1	1	4	1			1	4	1	4	2	1

Verdachte handelingen

	2000	2013	2014	2015	2016	2017	2018	2019	2020	2021	2022	2023
	25	37	17	27	23	24	18	10	6	8	6	6
Totaal	25	37	17	27	23	24	18	10	6	8	6	6

Gevonden voorwerpen

	2000	2013	2014	2015	2016	2017	2018	2019	2020	2021	2022	2023
	6		1	2	8	2		3	3	2	1	1
Totaal	6		1	2	8	2		3	3	2	1	1

Verloren voorwerpen

	2000	2013	2014	2015	2016	2017	2018	2019	2020	2021	2022	2023
	50	966	1.037	1.053	1.136	987	929	871	696	696	745	654
Totaal	50	966	1.037	1.053	1.136	987	929	871	696	696	745	654

Andere niet misdrijven

	2000	2013	2014	2015	2016	2017	2018	2019	2020	2021	2022	2023
Bevel tot gevangenneming						1		1			1	2
Niet-naleving van voorwaarden	4		2	2	5	7	3	9	5	8	5	16
Proces-verbaal van inlichtingen	21	41	26	44	26	26	22	27	28	23	14	22
Kennisgeving		21	20	12	12	19	23	13	23	40	25	30
Onopzettelijke beschadiging kabels (niet telecom)		4	4	4	1	2	1					



Andere niet misdrijven

	2000	2013	2014	2015	2016	2017	2018	2019	2020	2021	2022	2023
Vraag seining elektronisch toezicht											7	19
Toezichtstaak wapens		1	1		1			1	5	18	47	3
Andere niet misdrijven	84											
Totaal	109	67	53	62	45	55	49	51	61	89	99	92