

POLITIËLE CRIMINALITEITSSTATISTIEKEN

PLEEGPLAATS: POLITIEZONE

ZP LA LOUVIERE

2000 - 2023

Federale Politie - DGR/DRIIBIPOL

POLITIËLE CRIMINALITEITSSTATISTIEKEN

PLEEGPLAATS: POLITIEZONE

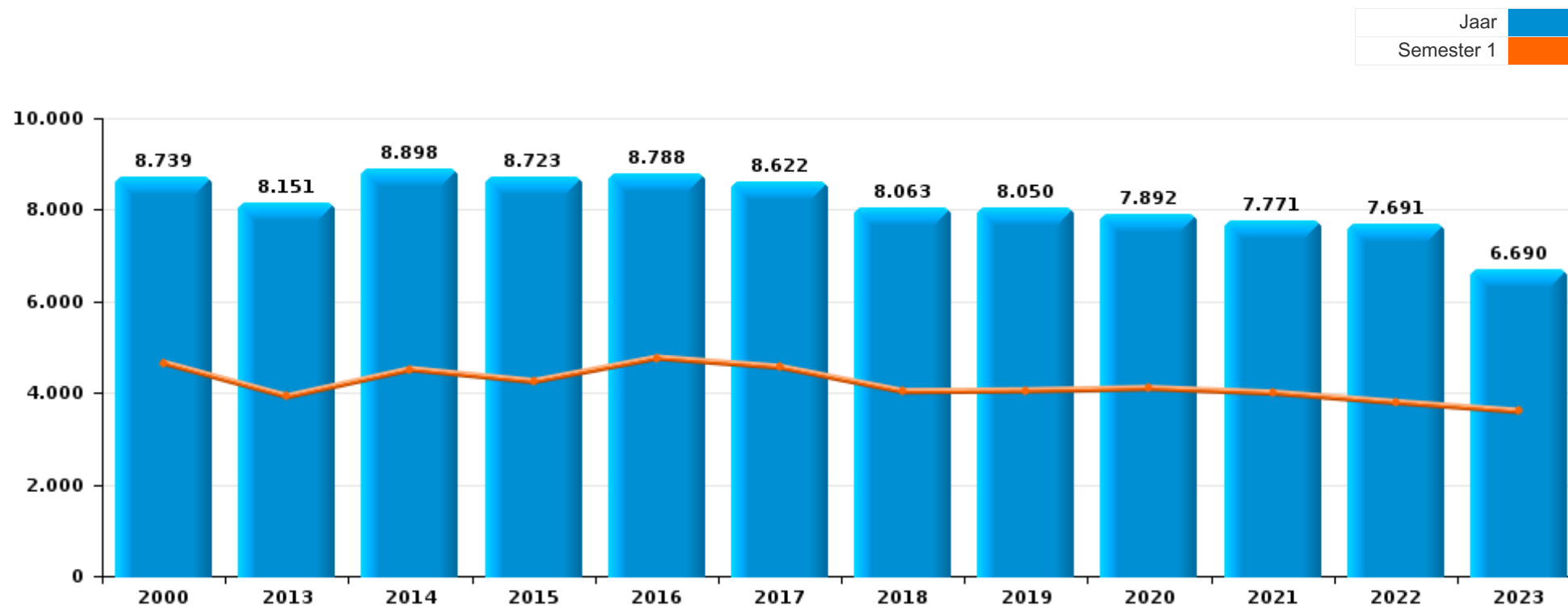
ZP LA LOUVIERE

DEEL I : GERECHTELIJKE INBREUKEN



ZP LA LOUVIERE

	2000	2013	2014	2015	2016	2017	2018	2019	2020	2021	2022	2023
Totaal aantal misdrijven	8.739	8.151	8.898	8.723	8.788	8.622	8.063	8.050	7.892	7.771	7.691	6.690





ZP LA LOUVIERE

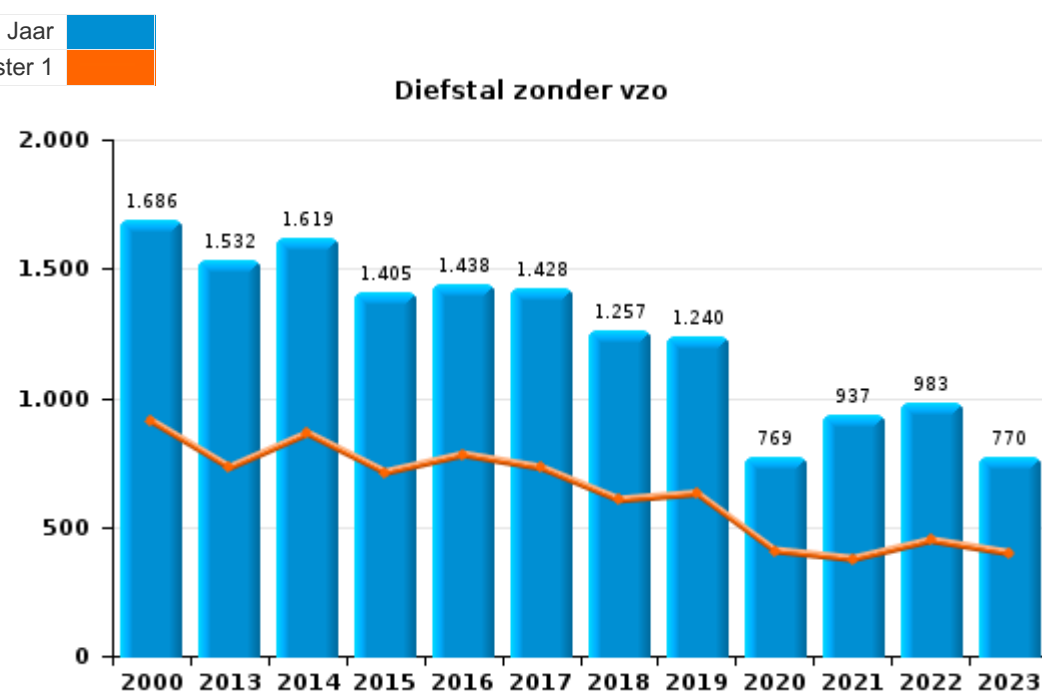
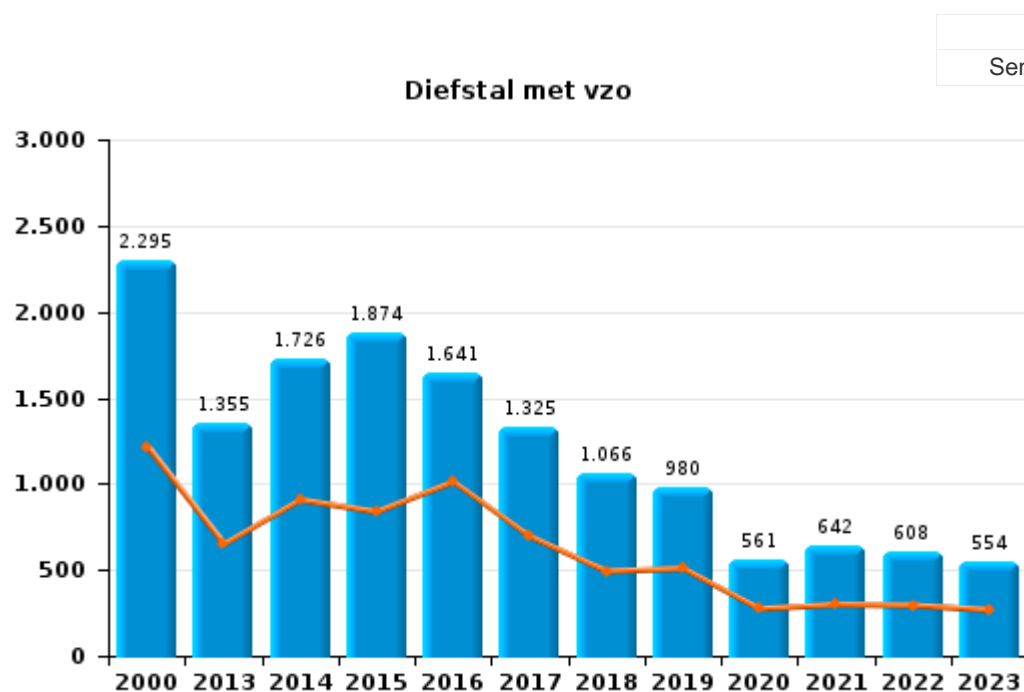
	2000	2013	2014	2015	2016	2017	2018	2019	2020	2021	2022	2023
Diefstal en afpersing	4.394	2.931	3.409	3.339	3.130	2.804	2.369	2.278	1.375	1.639	1.661	1.359
Misdr. tegen de lichamelijke integriteit	655	1.008	1.071	1.006	949	940	995	908	841	810	924	831
Beschadigen van eigendom	1.039	673	741	749	925	791	873	854	616	717	737	656
Bedrog	522	366	340	320	394	372	399	496	504	582	668	503
Misdr. tegen de openbare veiligheid	300	498	505	531	403	424	356	419	435	479	426	362
Misdr. tegen andere morele waarden en gevoelens	84	474	521	537	447	413	402	400	439	433	473	434
Jeugdbescherming	14	325	358	398	454	454	393	362	336	353	325	317
Drugs	591	169	244	199	234	388	400	286	279	189	232	216
Informaticacriminaliteit		265	235	219	228	279	263	342	227	426	433	345
Bevolkingsregister	193	350	282	292	204	354	288	303	202	164	76	73
Wapens en springstoffen	78	160	167	184	217	227	186	246	159	225	167	209
Milieu	58	81	113	117	206	234	193	133	277	231	291	272
Volksgezondheid		2	3	1	2	2	9	6	1.301	565	23	4
Misdr. tegen de familie	92	200	239	223	207	124	161	132	74	75	143	122
Misdr. tegen de openbare trouw	168	148	184	123	164	126	144	167	151	147	153	97
Vreemdelingenwetgeving	14	134	153	129	124	208	154	178	166	149	143	147
Zedenmisdriven	101	100	73	99	92	104	128	123	131	186	127	141
Misdr. tegen gezag van de overheid	74	87	81	53	110	92	91	98	129	113	100	66
Dronkenschap en alcohol	120	6	13	6	7	21	30	26	15	49	398	368
Sociaal strafwetboek	1	32	30	60	56	52	59	66	49	59	50	28
Andere bijzondere wetten	15	3	5	34	132	118	38	77	54	13	7	6
Misdr. tegen het juridisch statuut van het kind	15	43	42	15	32	24	32	50	42	40	35	26
Bescherming personen	14	28	26	34	27	27	46	39	37	33	38	29
Overtreding Strafwetboek	140	4	2	4		1	1		2	2	1	2
Misdr. tegen de persoonlijke vrijheid	8	15	14	7	14	10	13	13	13	21	5	10
Economische wetgeving	2	3	1		1	1	1	2	8	35	25	37
Arbeid	6	5	17	13	1	7	10	6	5	4	5	11
Bescherming van de openbare inkomsten	1	13	5	5	12	13	10	4	1	4	3	2
Identiteitskaart	36	7	1	4			4		2	6	4	1
Onwettige uitoefening van het openbaar gezag	2	4	15	9	1	2	3	2	2	7	5	6
Voetbalwet		2		10	3		3	25	6	4	1	3
Handelspraktijken	2		2			2	3	2	6	5	8	4
Andere inbreuken Strafwetboek		11	1	1	3	3	1	1	1	2		1
Mensenhandel		2	2	2	2	1	2	2	2	1	3	1
Hormonen en doping		1	2		4	4	3	3	1	1		
Huisjesmelkerij					1				2	1	1	
Private veiligheid		1	1					1				1
Aanzetten misdaden of wanbedrijven									2	1		
Misdr. tegen de veiligheid van de staat					2							
Subtotaal	8.739	8.151	8.898	8.723	8.788	8.622	8.063	8.050	7.892	7.771	7.691	6.690
Overtreding lokaal politiereglement	1	922	825	785	4.898	3.681	2.358	4.294	5.199	2.942	3.688	3.776
Subtotaal	1	922	825	785	4.898	3.681	2.358	4.294	5.199	2.942	3.688	3.776
Totaal	8.740	9.073	9.723	9.508	13.686	12.303	10.421	12.344	13.091	10.713	11.379	10.466



1.1. Inbreukcategorie : Diefstal en afpersing (top 5 inbreuken op nationaal niveau 2023)

ZP LA LOUVIERE

	2000	2013	2014	2015	2016	2017	2018	2019	2020	2021	2022	2023
Diefstal zonder vzo	1.686	1.532	1.619	1.405	1.438	1.428	1.257	1.240	769	937	983	770
Diefstal met vzo	2.295	1.355	1.726	1.874	1.641	1.325	1.066	980	561	642	608	554
Diefstal niet nader bepaald	370	17	20	27	26	22	21	17	19	14	33	7
Afpersing	43	27	44	33	25	29	25	41	26	46	37	28
Totaal	4.394	2.931	3.409	3.339	3.130	2.804	2.369	2.278	1.375	1.639	1.661	1.359



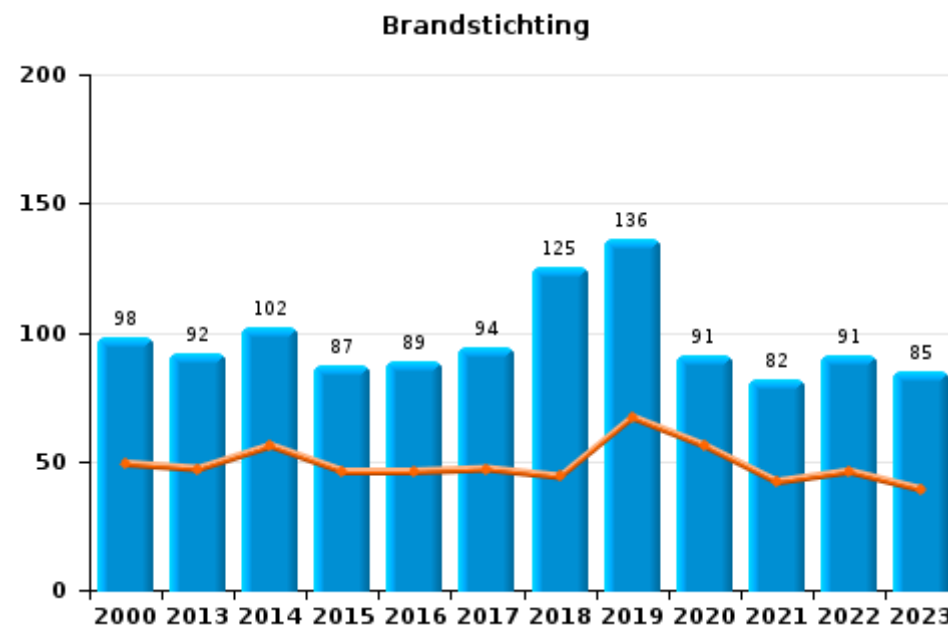
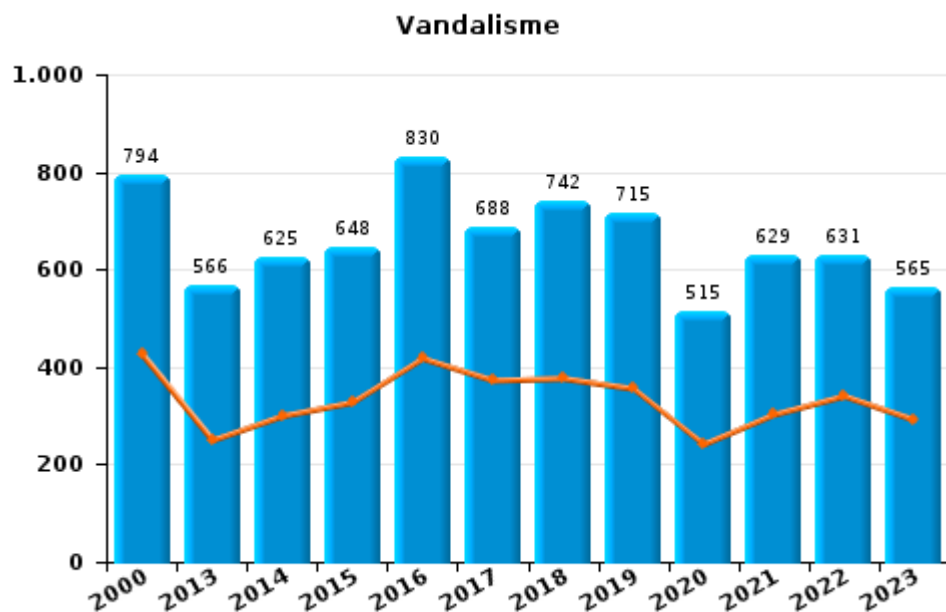


I.2. Inbreukcategorie : Beschadigen van eigendom (top 5 inbreuken op nationaal niveau 2023)

ZP LA LOUVIERE

	2000	2013	2014	2015	2016	2017	2018	2019	2020	2021	2022	2023
Vandalisme	794	566	625	648	830	688	742	715	515	629	631	565
Opzettelijke brandstichting	69	78	81	76	75	82	96	115	77	62	67	65
Vernieling, onbruikbaarmaking, beschadiging	147	14	14	14	6	9	6	3	10	6	15	6
Onopzettelijke brandstichting	29	14	21	11	14	12	29	21	14	20	24	20
Opzettelijke vernieling door ontploffing		1										
Totaal	1.039	673	741	749	925	791	873	854	616	717	737	656

Jaar	Semester 1

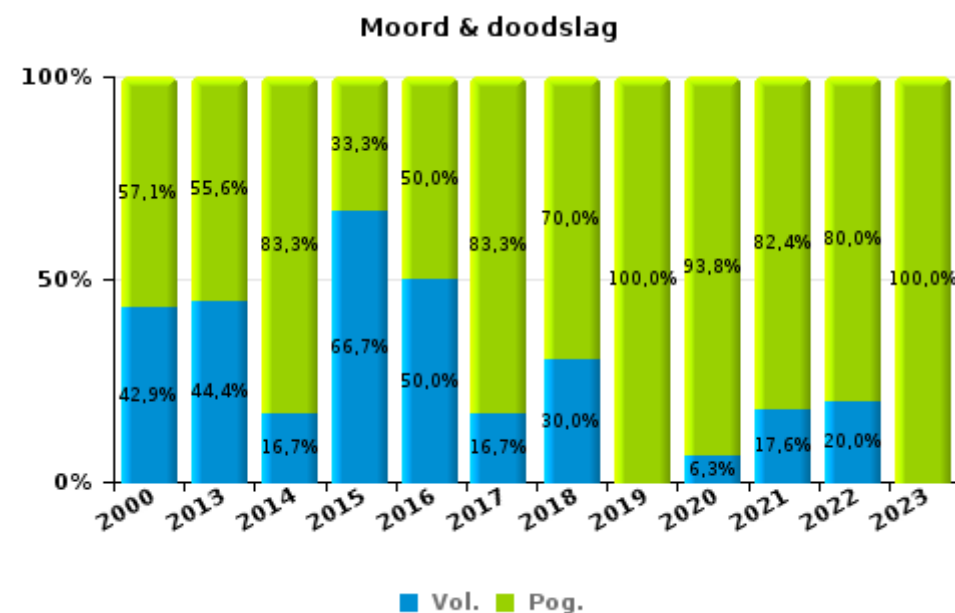
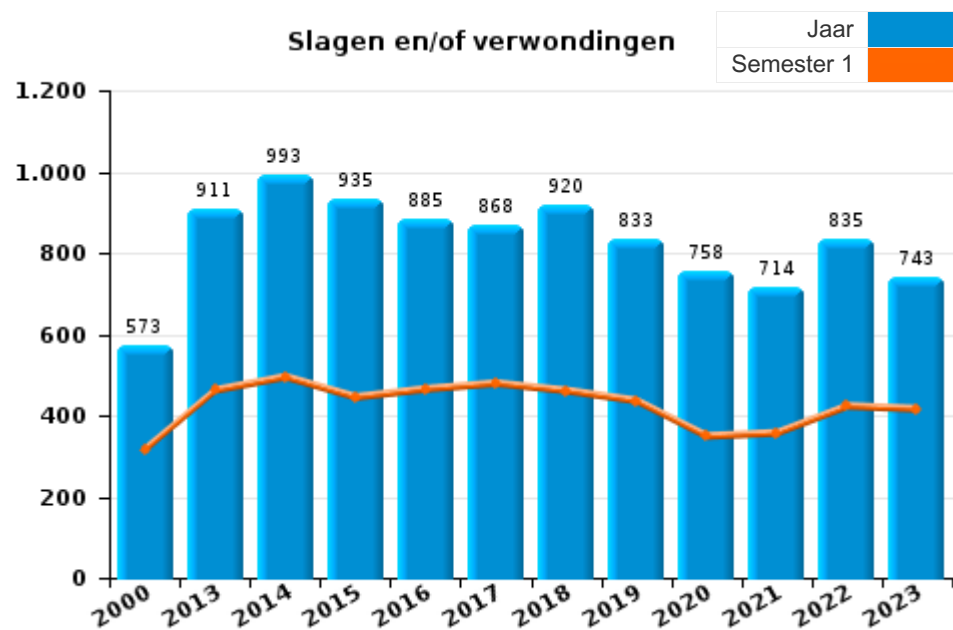




I.3. Inbreukcategorie : Misdrijven tegen de lichamelijke integriteit (top 5 inbreuken op nationaal niveau 2023)

ZP LA LOUVIERE

	2000	2013	2014	2015	2016	2017	2018	2019	2020	2021	2022	2023
Slagen en/of verwondingen	573	911	993	935	885	868	920	833	758	714	835	743
Andere	75	88	72	65	58	66	65	67	67	79	69	71
Moord & doodslag	7	9	6	6	6	6	10	8	16	17	20	17
Totaal	655	1.008	1.071	1.006	949	940	995	908	841	810	924	831





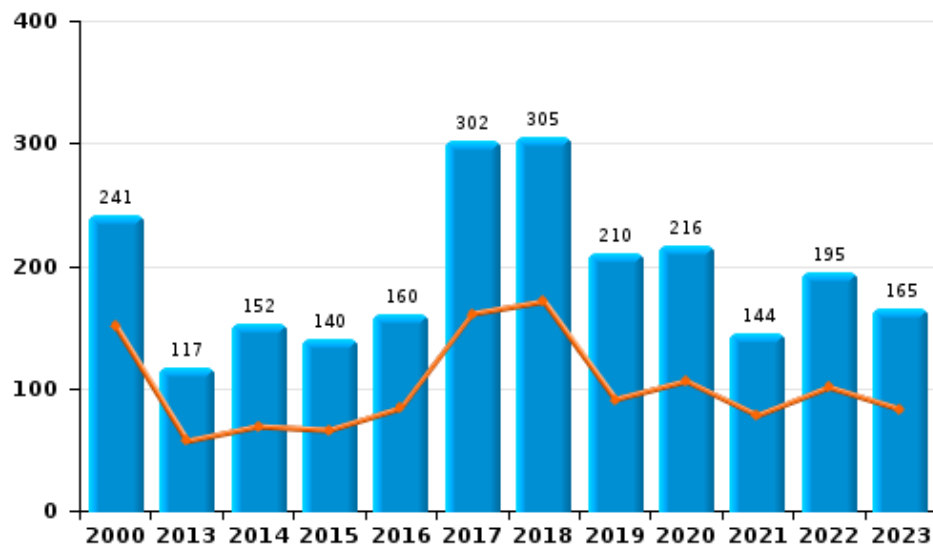
I.4. Inbreukcategorie : Drugs (top 5 inbreuken op nationaal niveau 2023)

ZP LA LOUVIERE

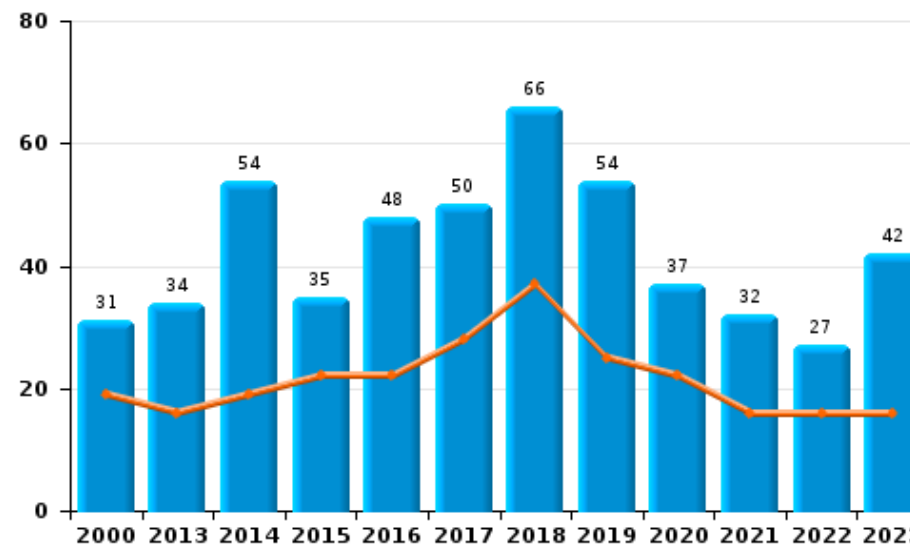
	2000	2013	2014	2015	2016	2017	2018	2019	2020	2021	2022	2023
Bezit	241	117	152	140	160	302	305	210	216	144	195	165
Handel	31	34	54	35	48	50	66	54	37	32	27	42
Gebruik	248	3	5	6	2	4	4		2	1	1	4
In- en uitvoer	67	5	13	8	8	10	8	9	6	2	2	
Fabricatie		7	14	3	9	12	13	8	15	10	5	4
Andere	4	3	6	7	7	10	4	5	3		2	1
Totaal	591	169	244	199	234	388	400	286	279	189	232	216

Jaar	
Semester 1	

Bezit



Handel





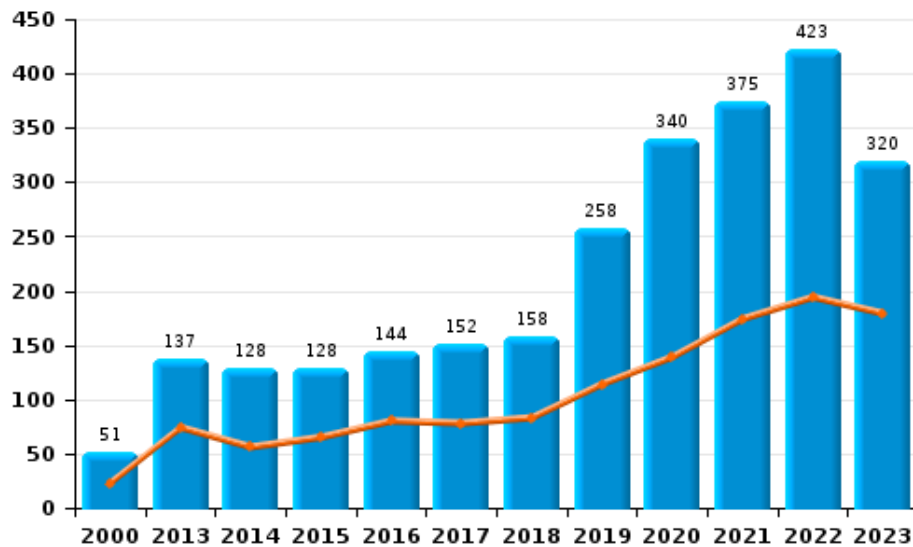
I.5. Inbreukcategorie : Bedrog (top 5 inbreuken op nationaal niveau 2023)

ZP LA LOUVIERE

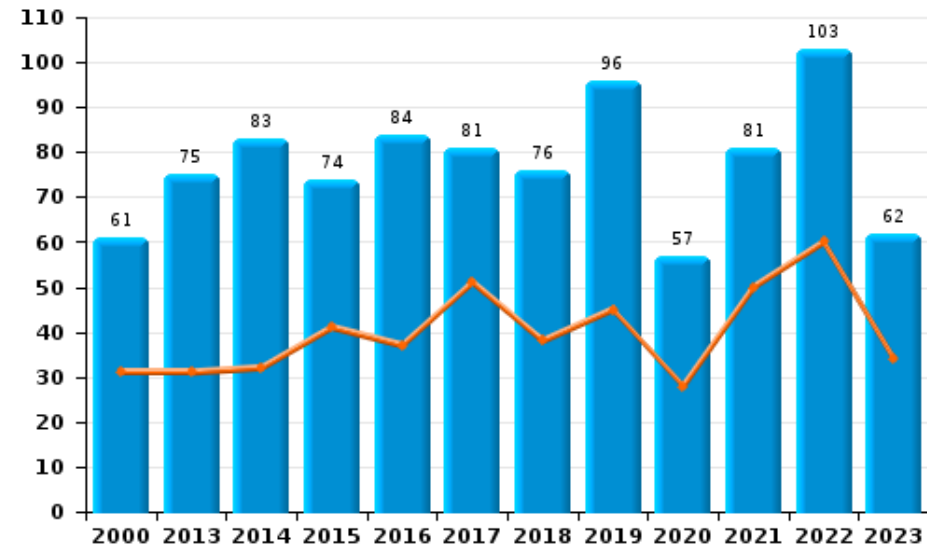
	2000	2013	2014	2015	2016	2017	2018	2019	2020	2021	2022	2023
Oplichting	51	137	128	128	144	152	158	258	340	375	423	320
Verduistering en bedrieglijke vernietiging	308	74	61	66	79	61	69	56	37	62	74	62
Misbruik van vertrouwen en verwante misdr.	61	75	83	74	84	81	76	96	57	81	103	62
Heling	58	30	41	24	36	42	49	42	30	26	41	25
Bedrog: Andere	26	10	7	9	26	18	18	14	31	30	17	30
Misdr. ivm insolventie		22	13	15	14	13	17	20	3	7	3	1
Flessentrekkerij	18	18	7	4	11	5	12	10	6	1	7	3
Totaal	522	366	340	320	394	372	399	496	504	582	668	503

Jaar	Semester 1

Oplichting



Misbruik van vertrouwen en verwante misdr.



POLITIËLE CRIMINALITEITSSTATISTIEKEN

PLEEGPLAATS: POLITIEZONE

ZP LA LOUVIERE

DEEL II : CRIMINELE FIGUREN / FENOMENEN



ZP LA LOUVIERE

CF Diefstal vervoermiddel

	2000	2013	2014	2015	2016	2017	2018	2019	2020	2021	2022	2023
Autodiefstal	526	130	171	188	157	160	99	123	78	90	51	67
Motodiefstal	5	9	17	20	14	10	13	13	5	4	4	6
Carjacking	23	10	7	12	7	3	5	6	3	5		1
Homejacking	3	2	5		1	2	1			1		
Garagediefstal	19	4	9	16	17	25	10	13	3	1	4	2
Bromfietsdiefstal	129	48	70	58	71	26	30	19	19	34	11	18
Fietsdiefstal	64	69	72	52	61	58	45	46	40	33	52	23

CF Inbraak

	2000	2013	2014	2015	2016	2017	2018	2019	2020	2021	2022	2023
Woninginbraak	893	602	726	888	687	559	401	392	262	274	242	223
Inbraak in bedrijf of handelszaak	295	153	164	135	164	134	117	98	57	49	63	38
Inbraak in openbare of overheidsinstelling	120	42	81	66	134	66	57	46	24	22	27	24
Ramkraak		1	2	2			3					
Inbraak in gebouw (totaal)	1.276	797	965	1.083	979	756	574	534	341	344	332	285

CF Diefstal andere

	2000	2013	2014	2015	2016	2017	2018	2019	2020	2021	2022	2023
Diefstal gewapenderhand	84	49	71	59	53	37	28	36	17	26	26	22
Diefstal met geweld zonder wapen	225	144	146	180	156	138	121	137	95	111	94	60
Diefstal uit of aan voertuig	979	506	736	734	671	538	518	432	245	328	319	307
Sacjacking uit auto						1	1	1				
Diefstal van wapens en explosieven	23	11	26	26	11	14	6	7	2	11	6	8
Handtasroof	29	16	22	13	13	10	7	8	5	6	8	5
Grijpdiefstal	48	58	55	56	69	50	54	63	41	38	39	26
Zakkenrollerij	231	114	108	86	73	105	101	109	53	55	50	41
Winkeldiefstal	132	177	205	200	232	260	242	172	143	132	222	155
Diefstal met list	103	105	93	78	69	75	41	60	14	15	20	27
Metaaldiefstal	5	45	27	26	20	17	23	12	4	10	13	18
Werfdiefstal	48	32	33	27	42	36	29	33	24	14	20	23
Home-invasie			1	1		5	2		2			1
Dierendiefstal	4	6	14	10	4	3	7	5	3	1	6	7
Ladingdiefstal	1	4	11	19	21	31	25	33	6	13	21	27



ICT-criminaliteit

	2000	2013	2014	2015	2016	2017	2018	2019	2020	2021	2022	2023
Betaalkaartfraude	15	220	189	157	177	207	190	252	150	318	261	158
Phishing		1						5	3	3	5	2
Ransomware						3				1	4	
Shouldersurfing		34	16	11	14	55	48	60	27	35	11	2
Skimming		16	3		5	1	1	1	2	2	1	1

CF Andere

	2000	2013	2014	2015	2016	2017	2018	2019	2020	2021	2022	2023
Geweld tegen beroepen van algemeen belang	5	11	11	8	23	9	15	16	7	16	29	17
Groepsverkrachting		6	5	3	2	5	1	1	1	5	3	1
Graffiti		53	16	17	11	21	16	16	10	13	18	11
Beschadiging van auto	70	323	346	369	543	432	505	482	325	339	333	289
Steekpartij	7	5	19	6	4	8	8	9	5	8	15	9

FE Intrafamiliaal geweld (IFG)

	2000	2013	2014	2015	2016	2017	2018	2019	2020	2021	2022	2023
IFG: fysiek, binnen het koppel	37	254	268	264	257	241	275	227	235	201	216	228
IFG: fysiek, tegen afstammelingen	12	30	42	61	49	42	51	38	42	37	37	40
IFG: fysiek, tegen andere leden	93	52	74	53	56	49	54	50	42	33	29	47
IFG: seksueel, binnen het koppel		1					1	2	1	1		1
IFG: seksueel, tegen afstammelingen	9	6	2	5	20	7	8	14	11	14	3	
IFG: seksueel, tegen andere leden	1		1							1		1
IFG: psychisch, binnen het koppel	75	254	306	276	256	169	219	185	118	124	185	155
IFG: psychisch, tegen afstammelingen		3	3	9	5	3	4	2	3	2	1	4
IFG: psychisch, tegen andere leden	2	12	15	10	9	2	16	12	9	4	5	6
IFG: economisch, binnen het koppel	5	23	17	24	9	12	14	15	6	14	10	9
IFG: economisch, tegen afstammelingen	4	3	1	3	2	4	1		1		1	2
IFG: economisch, tegen andere leden	51	31	30	24	25	17	16	25	36	18	15	12

FE Hormonen en doping

	2000	2013	2014	2015	2016	2017	2018	2019	2020	2021	2022	2023
Humane doping		1	3		4	4	3	3	1	1		
Illegale vetmesting			1		1					1		



FE Drugs

	2000	2013	2014	2015	2016	2017	2018	2019	2020	2021	2022	2023
Verkoop van cocaïne		6	14	13	11	8	17	10	10	10	4	10
Import-export van cocaïne				1			1					
Import-export van synthetische drugs							1					
Verkoop van synthetische drugs							2		1			
Productie van cannabis (teelt)		6	11	2	6	6	6	5	9	8	3	2
Verkoop van cannabis in grote hoeveelheid			1		1		1					1
Import-export van heroïne							1					
Verkoop-handel van heroïne	1	8	17	7	6	2	3					3

FE Wapenzwendel

	2000	2013	2014	2015	2016	2017	2018	2019	2020	2021	2022	2023
Handel en productie van vuurwapen			1	4	5	10	4			3	1	4
Handel en productie van niet-vuurwapen		1		1	1	2	1	1		1		1

FE Mensenhandel

	2000	2013	2014	2015	2016	2017	2018	2019	2020	2021	2022	2023
Mensenhandel - economische uitbuiting		2		2	2	1	2		1		1	1
Mensenhandel - seksuele uitbuiting	13	1	2	3	2	2		4	1	3	5	4



FE Geweld in de publieke ruimte

	2000	2013	2014	2015	2016	2017	2018	2019	2020	2021	2022	2023
Fysiek geweld (openbaar vervoer)	17	21	21	12	14	12	9	6	5	6	9	5
Fysiek geweld (openbare weg)	242	393	415	390	363	354	344	332	330	293	342	276
Fysiek geweld (andere openbare plaats)	18	9	12	17	10	5	12	8	15	4	11	6
Fysiek geweld (publiek toegankelijke plaats)	85	95	100	76	82	88	78	93	39	49	93	94
Seksueel geweld (openbaar vervoer)	1	2		3	1	2	1	1	2	7	4	5
Seksueel geweld (openbare weg)	19	16	16	10	9	18	15	5	16	21	18	18
Seksueel geweld (andere openbare plaats)	7	6	2	3	3	2	2	2	1	2	1	1
Seksueel geweld (publiek toegankelijke plaats)	8	11	6	15	10	11	8	19	13	10	13	18
Psychisch geweld (openbaar vervoer)	6	16	18	13	10	10	8	20	11	6	13	11
Psychisch geweld (openbare weg)	151	293	325	300	299	300	248	272	334	313	351	281
Psychisch geweld (andere openbare plaats)	15	36	44	25	21	34	32	36	33	23	28	14
Psychisch geweld (publiek toegankelijke plaats)	69	65	74	78	75	78	76	79	62	69	82	68
Diefstal gewapenderhand (openbaar vervoer)	4	2	1	2	3		1	1				
Diefstal gewapenderhand (openbare weg)	43	17	14	20	20	15	11	14	3	9	15	8
Diefstal gewapenderhand (andere openbare plaats)		3	1	1	2		2	1		1		
Diefstal gewapenderhand (publiek toegank. plaats)	24	18	28	24	21	14	11	16	10	11	8	5
Diefstal geweld zonder wapen (openbaar vervoer)	21	3	10	10	6	2	6	4	4	4	5	2
Diefstal geweld zonder wapen (openbare weg)	138	85	85	111	88	74	59	71	49	48	55	32
Diefstal geweld zonder wapen (and. openb. plaats)	6	8	4	3	3	6	9	5	2	4	1	4
Diefstal geweld zonder wapen (pub. toegank. pl.)	32	22	25	26	28	30	19	27	16	21	18	10

FE Andere

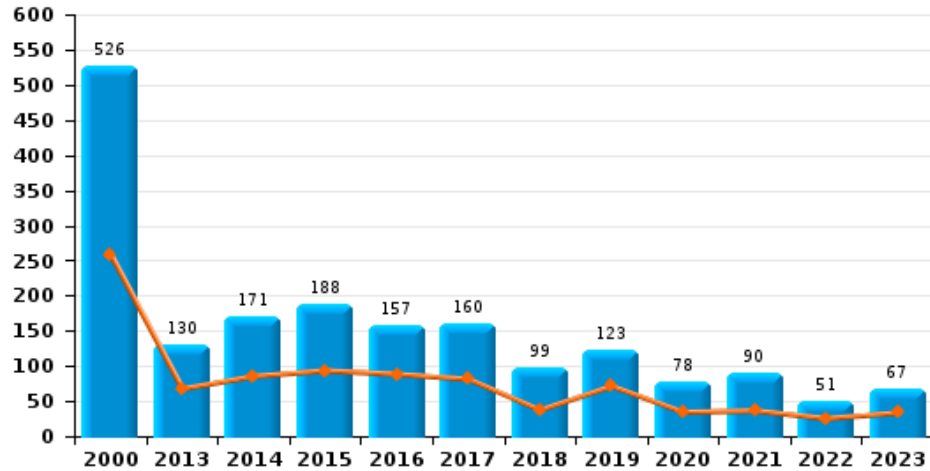
	2000	2013	2014	2015	2016	2017	2018	2019	2020	2021	2022	2023
Nepagenten	1	4	7	9	9	4	5	5	2	2		
Terrorisme, extremisme en radicalisme			5	2	2	1		2	1			
Cyberbelaging	17	59	143	149	81	92	78	116	81	101	95	89
Identiteitsfraude	34	64	104	75	97	71	84	89	86	80	92	66



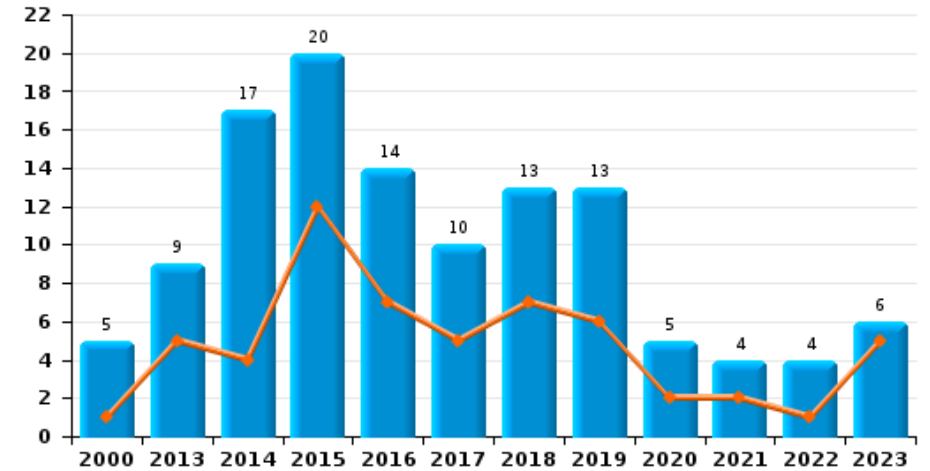
ZP LA LOUVIERE

Jaar ■
Semester 1 ■

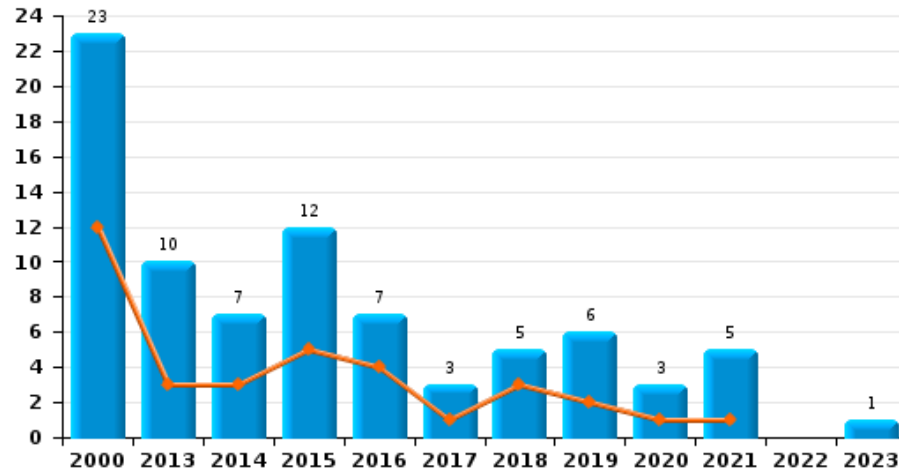
Autodiefstal



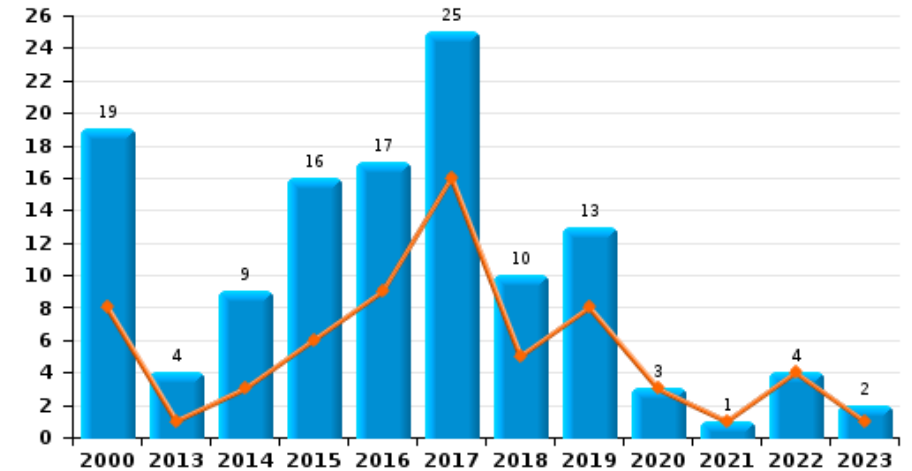
Motodiefstal



Carjacking



Garagediefstal

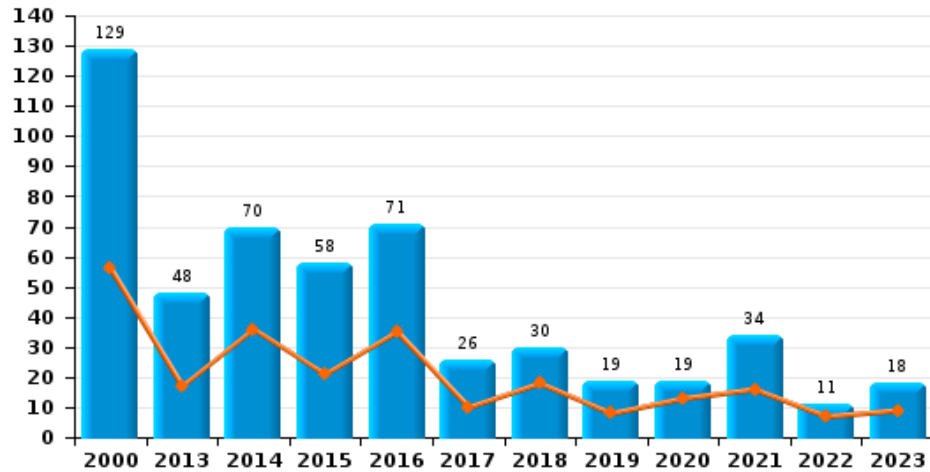




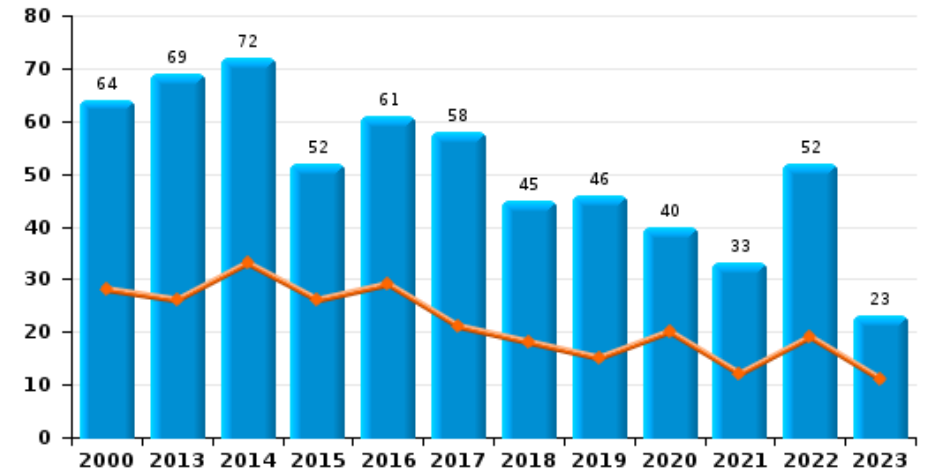
ZP LA LOUVIERE

Jaar ■
Semester 1 ■

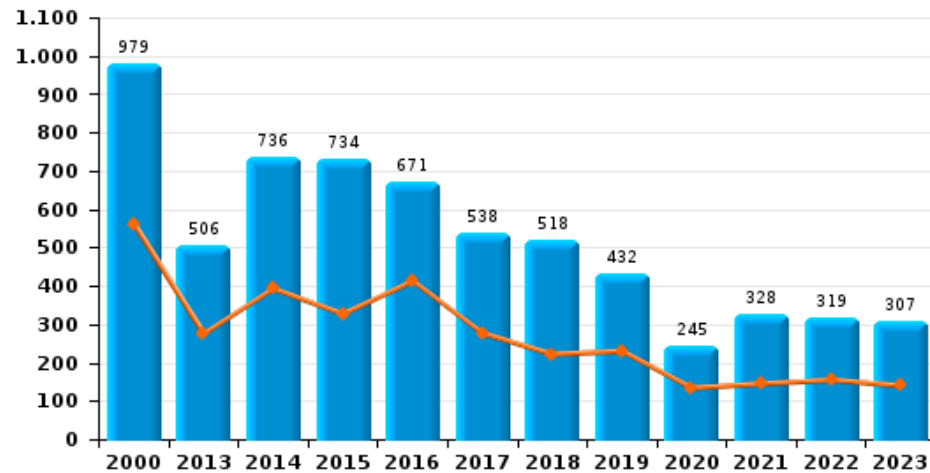
Bromfietsdiefstal



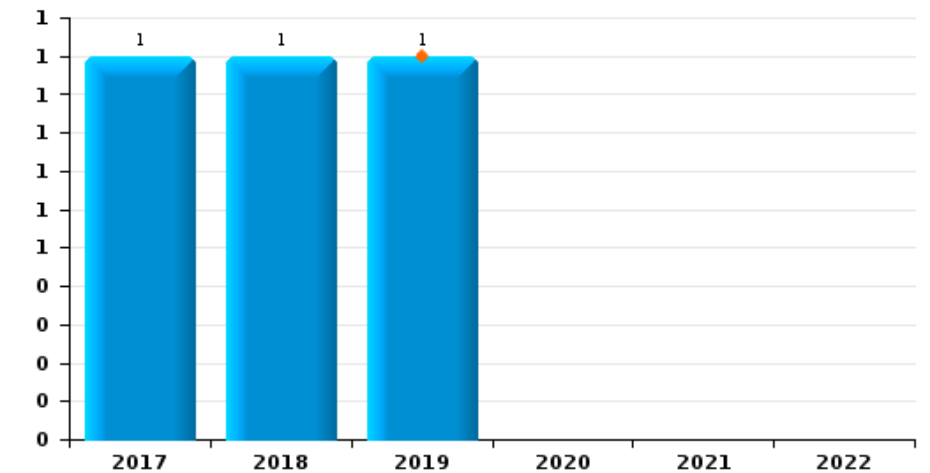
Fietsdiefstal



Diefstal uit of aan voertuig



Sacjacking uit auto

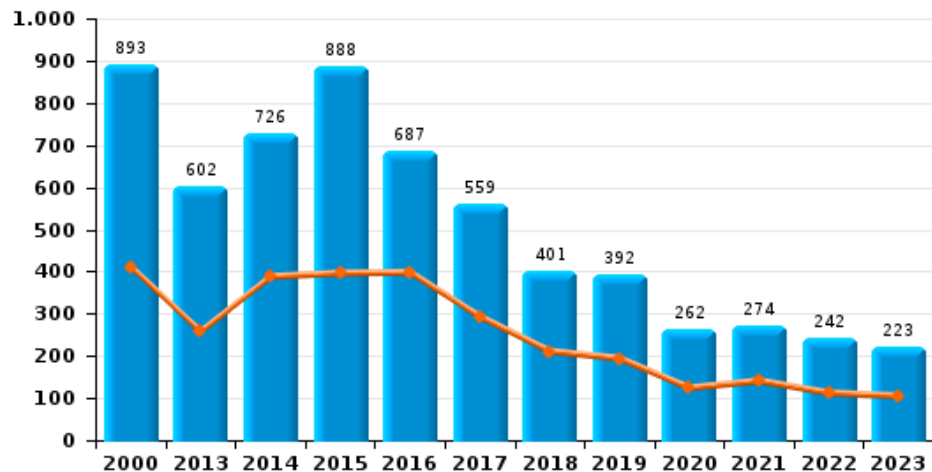




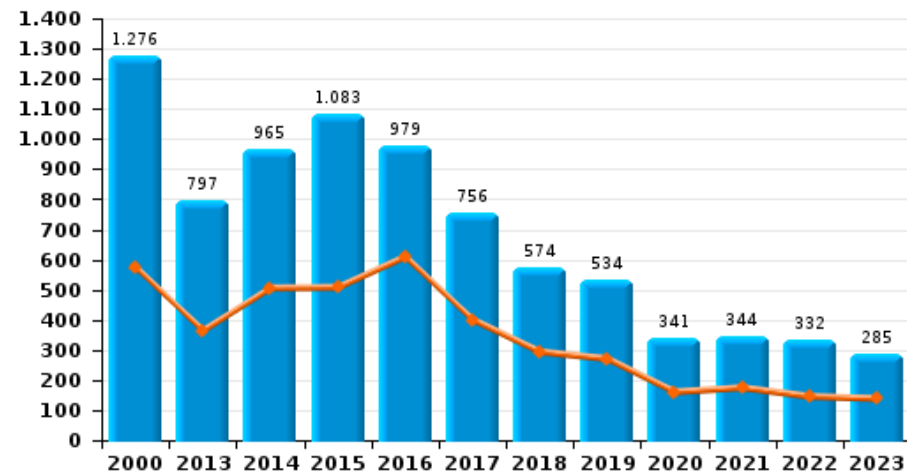
ZP LA LOUVIERE



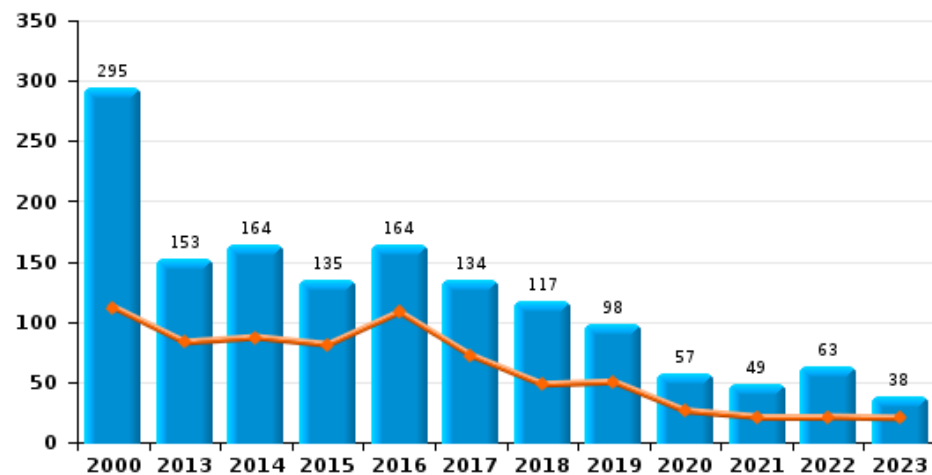
Woninginbraak



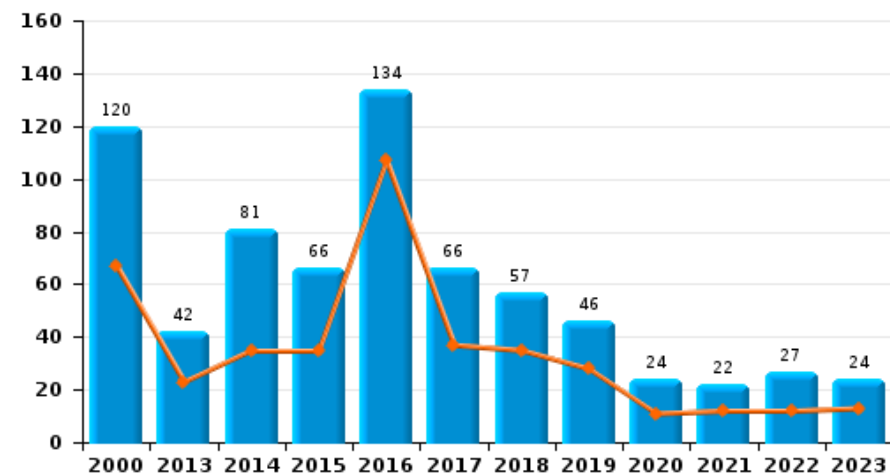
Inbraak in gebouw (totaal)



Inbraak in bedrijf of handelszaak



Inbraak in openbare of overheidsinstelling

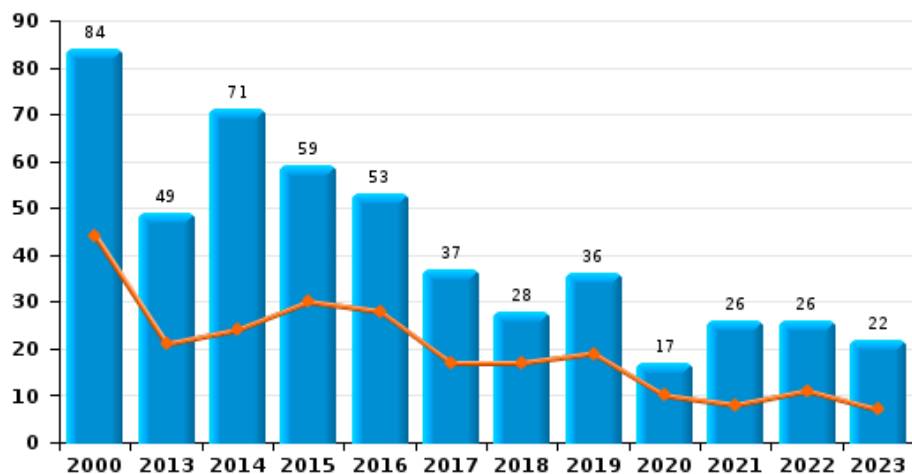




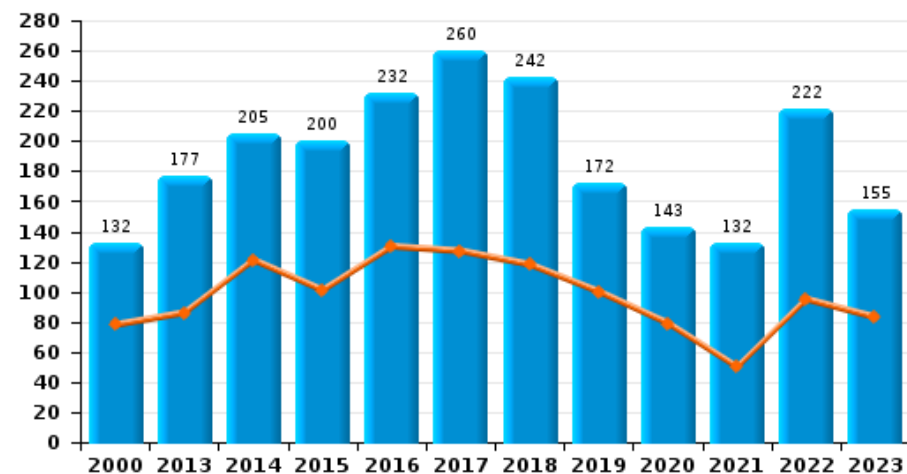
ZP LA LOUVIERE



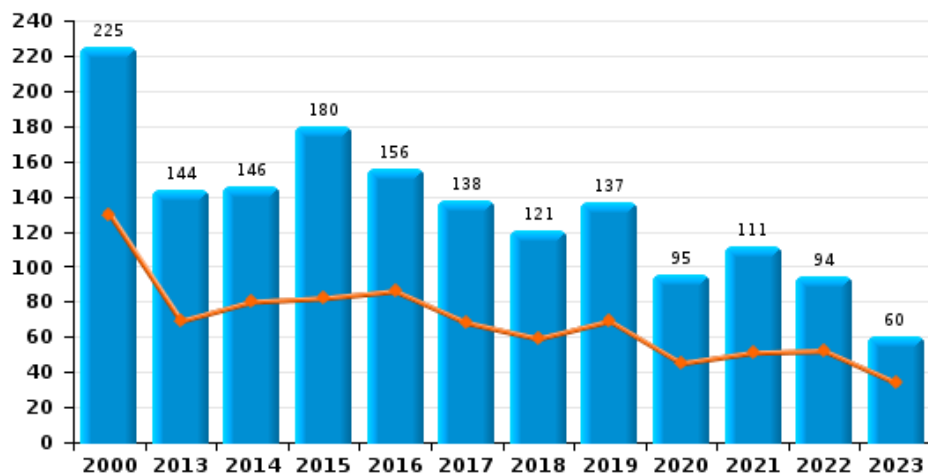
Diefstal gewapenderhand



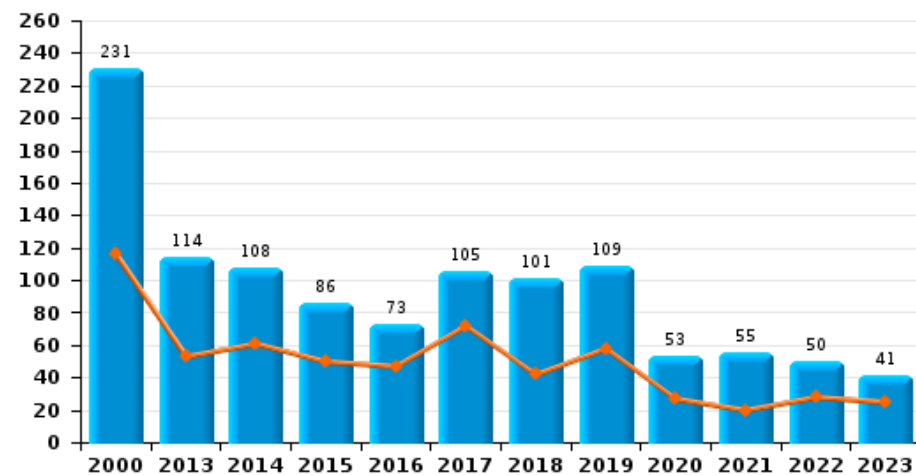
Winkeldiefstal



Diefstal met geweld zonder wapen



Zakkenrollerij

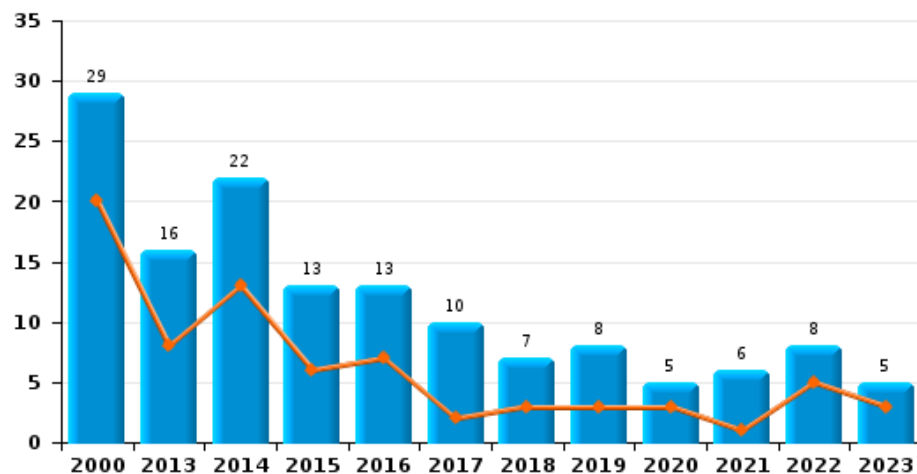




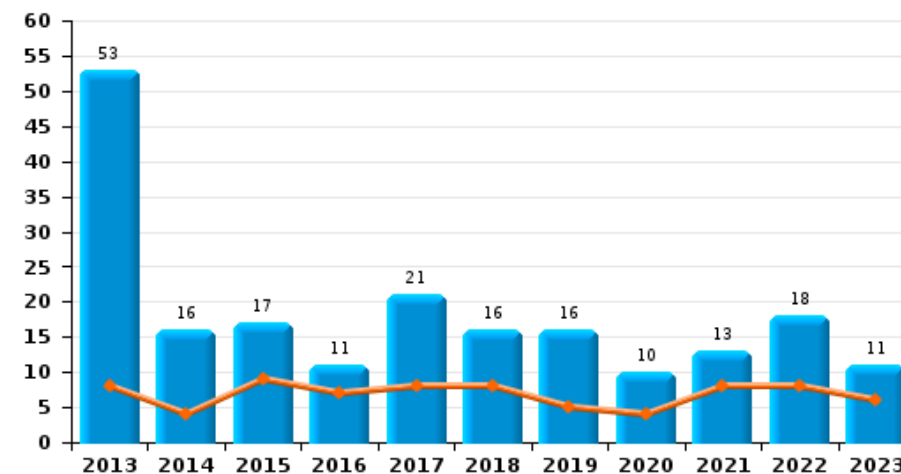
ZP LA LOUVIERE

Jaar
Semester 1

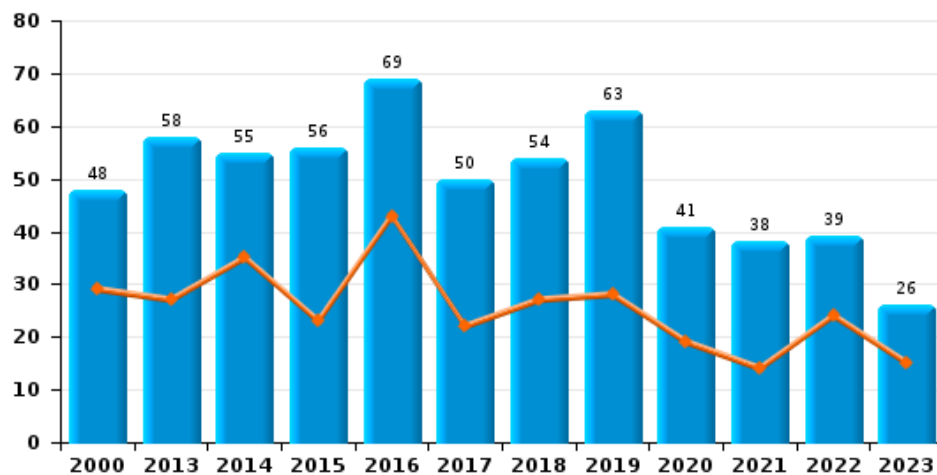
Handtasroof



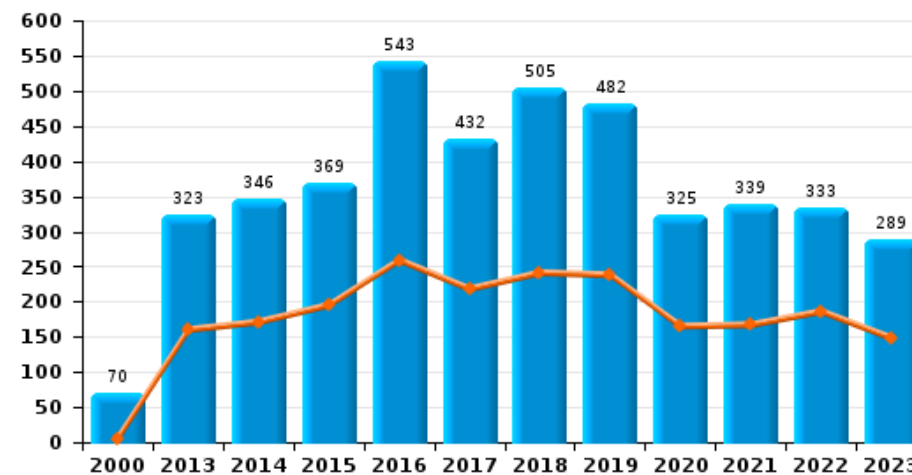
Graffiti



Grijpdiefstal



Beschadiging van auto





ZP LA LOUVIERE

CF Diefstal vervoermiddel

		2000	2013	2014	2015	2016	2017	2018	2019	2020	2021	2022	2023
Autodiefstal	Sem 1	259	68	86	94	89	82	38	72	35	37	26	34
	Sem 2	267	62	85	94	68	78	61	51	43	53	25	33
Totaal		526	130	171	188	157	160	99	123	78	90	51	67
Motodiefstal	Sem 1	1	5	4	12	7	5	7	6	2	2	1	5
	Sem 2	4	4	13	8	7	5	6	7	3	2	3	1
Totaal		5	9	17	20	14	10	13	13	5	4	4	6
Carjacking	Sem 1	12	3	3	5	4	1	3	2	1	1		
	Sem 2	11	7	4	7	3	2	2	4	2	4		1
Totaal		23	10	7	12	7	3	5	6	3	5		1
Homejacking	Sem 1	2	1	2			1	1					
	Sem 2	1	1	3		1	1				1		
Totaal		3	2	5		1	2	1			1		
Garagediefstal	Sem 1	8	1	3	6	9	16	5	8	3	1	4	1
	Sem 2	11	3	6	10	8	9	5	5				1
Totaal		19	4	9	16	17	25	10	13	3	1	4	2
Bromfietsdiefstal	Sem 1	56	17	36	21	35	10	18	8	13	16	7	9
	Sem 2	73	31	34	37	36	16	12	11	6	18	4	9
Totaal		129	48	70	58	71	26	30	19	19	34	11	18
Fietsdiefstal	Sem 1	28	26	33	26	29	21	18	15	20	12	19	11
	Sem 2	36	43	39	26	32	37	27	31	20	21	33	12
Totaal		64	69	72	52	61	58	45	46	40	33	52	23



CF Inbraak

		2000	2013	2014	2015	2016	2017	2018	2019	2020	2021	2022	2023
Woninginbraak	Sem 1	411	258	388	396	398	293	211	194	124	141	112	105
	Sem 2	482	344	338	492	289	266	190	198	138	133	130	118
	Totaal	893	602	726	888	687	559	401	392	262	274	242	223
Inbraak in bedrijf of handelszaak	Sem 1	112	83	87	81	108	72	48	50	26	21	21	20
	Sem 2	183	70	77	54	56	62	69	48	31	28	42	18
	Totaal	295	153	164	135	164	134	117	98	57	49	63	38
Inbraak in openbare of overheidsinstelling	Sem 1	67	23	35	35	107	37	35	28	11	12	12	13
	Sem 2	53	19	46	31	27	29	22	18	13	10	15	11
	Totaal	120	42	81	66	134	66	57	46	24	22	27	24
Ramkraak	Sem 1		1	1	1			3					
	Sem 2			1	1								
	Totaal		1	2	2			3					
Inbraak in gebouw (totaal)	Sem 1	574	364	505	507	609	400	293	270	160	174	145	138
	Sem 2	702	433	460	576	370	356	281	264	181	170	187	147
	Totaal	1.276	797	965	1.083	979	756	574	534	341	344	332	285



CF Diefstal andere

		2000	2013	2014	2015	2016	2017	2018	2019	2020	2021	2022	2023
Diefstal gewapenderhand	Sem 1	44	21	24	30	28	17	17	19	10	8	11	7
	Sem 2	40	28	47	29	25	20	11	17	7	18	15	15
Totaal		84	49	71	59	53	37	28	36	17	26	26	22
Diefstal met geweld zonder wapen	Sem 1	130	69	80	82	86	68	59	69	45	51	52	34
	Sem 2	95	75	66	98	70	70	62	68	50	60	42	26
Totaal		225	144	146	180	156	138	121	137	95	111	94	60
Diefstal uit of aan voertuig	Sem 1	562	276	394	328	414	278	223	231	135	146	156	141
	Sem 2	417	230	342	406	257	260	295	201	110	182	163	166
Totaal		979	506	736	734	671	538	518	432	245	328	319	307
Sacjacking uit auto	Sem 1								1				
	Sem 2						1	1					
Totaal							1	1	1				
Diefstal van wapens en explosieven	Sem 1	14	3	11	12	7	9	2	5	1	4	4	5
	Sem 2	9	8	15	14	4	5	4	2	1	7	2	3
Totaal		23	11	26	26	11	14	6	7	2	11	6	8
Handtasroof	Sem 1	20	8	13	6	7	2	3	3	3	1	5	3
	Sem 2	9	8	9	7	6	8	4	5	2	5	3	2
Totaal		29	16	22	13	13	10	7	8	5	6	8	5
Grijpdiefstal	Sem 1	29	27	35	23	43	22	27	28	19	14	24	15
	Sem 2	19	31	20	33	26	28	27	35	22	24	15	11
Totaal		48	58	55	56	69	50	54	63	41	38	39	26
Zakkenrollerij	Sem 1	116	53	61	50	47	72	42	58	27	20	28	25
	Sem 2	115	61	47	36	26	33	59	51	26	35	22	16
Totaal		231	114	108	86	73	105	101	109	53	55	50	41



Winkeldiefstal	Sem 1	78	86	121	101	130	127	118	100	79	50	95	83
	Sem 2	54	91	84	99	102	133	124	72	64	82	127	72
	Totaal	132	177	205	200	232	260	242	172	143	132	222	155
Diefstal met list	Sem 1	46	34	62	39	42	29	19	28	9	9	6	13
	Sem 2	57	71	31	39	27	46	22	32	5	6	14	14
	Totaal	103	105	93	78	69	75	41	60	14	15	20	27
Metaaldiefstal	Sem 1	1	31	16	13	11	7	13	6	2	3	5	11
	Sem 2	4	14	11	13	9	10	10	6	2	7	8	7
	Totaal	5	45	27	26	20	17	23	12	4	10	13	18
Werfdiefstal	Sem 1	31	14	19	16	20	19	14	19	14	7	9	9
	Sem 2	17	18	14	11	22	17	15	14	10	7	11	14
	Totaal	48	32	33	27	42	36	29	33	24	14	20	23
Home-invasie	Sem 1				1					1			
	Sem 2			1			5	2		1			1
	Totaal			1	1		5	2		2			1
Dierendiefstal	Sem 1	3	4	7	5		2	2	3	3	1	3	6
	Sem 2	1	2	7	5	4	1	5	2			3	1
	Totaal	4	6	14	10	4	3	7	5	3	1	6	7
Ladingdiefstal	Sem 1		3	5	11	13	11	14	19	3	10	11	13
	Sem 2	1	1	6	8	8	20	11	14	3	3	10	14
	Totaal	1	4	11	19	21	31	25	33	6	13	21	27



ICT-criminaliteit

		2000	2013	2014	2015	2016	2017	2018	2019	2020	2021	2022	2023
Betaalkaartfraude	Sem 1	8	91	106	72	82	110	107	110	65	103	139	96
	Sem 2	7	129	83	85	95	97	83	142	85	215	122	62
	Totaal	15	220	189	157	177	207	190	252	150	318	261	158
Phishing	Sem 1									1	2	2	1
	Sem 2		1						5	2	1	3	1
	Totaal		1						5	3	3	5	2
Ransomware	Sem 1					2						1	
	Sem 2					1					1	3	
	Totaal					3					1	4	
Shouldersurfing	Sem 1		22	4	8	6	17	32	30	21	20	7	2
	Sem 2		12	12	3	8	38	16	30	6	15	4	
	Totaal		34	16	11	14	55	48	60	27	35	11	2
Skimming	Sem 1		5	3		1	1	1	1	2	1		1
	Sem 2		11			4					1	1	
	Totaal		16	3		5	1	1	1	2	2	1	1



CF Andere

		2000	2013	2014	2015	2016	2017	2018	2019	2020	2021	2022	2023
Geweld tegen beroepen van algemeen belang	Sem 1	1	6	6	4	9	8	8	9	2	9	15	5
	Sem 2	4	5	5	4	14	1	7	7	5	7	14	12
	Totaal	5	11	11	8	23	9	15	16	7	16	29	17
Groepsverkrachting	Sem 1		3	3	2	1	2			1	5	2	
	Sem 2		3	2	1	1	3	1	1			1	1
	Totaal		6	5	3	2	5	1	1	1	5	3	1
Graffiti	Sem 1		8	4	9	7	8	8	5	4	8	8	6
	Sem 2		45	12	8	4	13	8	11	6	5	10	5
	Totaal		53	16	17	11	21	16	16	10	13	18	11
Beschadiging van auto	Sem 1	6	160	171	195	259	218	241	238	165	167	186	148
	Sem 2	64	163	175	174	284	214	264	244	160	172	147	141
	Totaal	70	323	346	369	543	432	505	482	325	339	333	289
Steekpartij	Sem 1	5	3	6	1	3	3	5	3	3	4	6	5
	Sem 2	2	2	13	5	1	5	3	6	2	4	9	4
	Totaal	7	5	19	6	4	8	8	9	5	8	15	9



FE Intrafamiliaal geweld (IFG)

		2000	2013	2014	2015	2016	2017	2018	2019	2020	2021	2022	2023
IFG: fysiek, binnen het koppel	Sem 1	17	122	123	127	118	136	131	119	108	94	116	116
	Sem 2	20	132	145	137	139	105	144	108	127	107	100	112
Totaal		37	254	268	264	257	241	275	227	235	201	216	228
IFG: fysiek, tegen afstammelingen	Sem 1	4	12	27	30	25	23	25	21	16	23	14	17
	Sem 2	8	18	15	31	24	19	26	17	26	14	23	23
Totaal		12	30	42	61	49	42	51	38	42	37	37	40
IFG: fysiek, tegen andere leden	Sem 1	55	27	45	18	27	19	23	25	22	17	14	28
	Sem 2	38	25	29	35	29	30	31	25	20	16	15	19
Totaal		93	52	74	53	56	49	54	50	42	33	29	47
IFG: seksueel, binnen het koppel	Sem 1									1			
	Sem 2		1					1	2		1		1
Totaal			1					1	2	1	1		1
IFG: seksueel, tegen afstammelingen	Sem 1	4	3	1	3	12	3	3	8	5	7	3	
	Sem 2	5	3	1	2	8	4	5	6	6	7		
Totaal		9	6	2	5	20	7	8	14	11	14	3	
IFG: seksueel, tegen andere leden	Sem 1	1									1		1
	Sem 2			1									
Totaal		1		1							1		1
IFG: psychisch, binnen het koppel	Sem 1	28	106	177	109	148	76	102	84	54	40	105	88
	Sem 2	47	148	129	167	108	93	117	101	64	84	80	67
Totaal		75	254	306	276	256	169	219	185	118	124	185	155
IFG: psychisch, tegen afstammelingen	Sem 1		3	2	6	2		1	1	2			3
	Sem 2			1	3	3	3	3	1	1	2	1	1
Totaal			3	3	9	5	3	4	2	3	2	1	4



IFG: psychisch, tegen andere leden	Sem 1	1
	Sem 2	1
Totaal		2
IFG: economisch, binnen het koppel	Sem 1	
	Sem 2	5
Totaal		5
IFG: economisch, tegen afstammelingen	Sem 1	3
	Sem 2	1
Totaal		4
IFG: economisch, tegen andere leden	Sem 1	26
	Sem 2	25
Totaal		51

8	9	7	3	2	6	5	4	1	2	4
4	6	3	6		10	7	5	3	3	2
12	15	10	9	2	16	12	9	4	5	6
14	8	14	7	7	9	8		6	6	6
9	9	10	2	5	5	7	6	8	4	3
23	17	24	9	12	14	15	6	14	10	9
2		2	1	3	1					1
1	1	1	1	1			1		1	1
3	1	3	2	4	1		1		1	2
16	14	13	14	9	7	11	8	10	7	7
15	16	11	11	8	9	14	28	8	8	5
31	30	24	25	17	16	25	36	18	15	12



FE Hormonen en doping

		2000	2013	2014	2015	2016	2017	2018	2019	2020	2021	2022	2023
Humane doping	Sem 1		1			2	1	1	1				
	Sem 2			3		2	3	2	2	1	1		
	Totaal		1	3		4	4	3	3	1	1		
Illegale vetmesting	Sem 1										1		
	Sem 2			1		1							
	Totaal			1		1					1		



FE Drugs

		2000	2013	2014	2015	2016	2017	2018	2019	2020	2021	2022	2023
Verkoop van cocaïne	Sem 1		4	7	8	3	5	9	2	7	2	2	4
	Sem 2		2	7	5	8	3	8	8	3	8	2	6
	Totaal		6	14	13	11	8	17	10	10	10	4	10
Import-export van cocaïne	Sem 1							1					
	Sem 2				1								
	Totaal				1		1						
Import-export van synthetische drugs	Sem 2							1					
	Totaal						1						
Verkoop van synthetische drugs	Sem 2							2		1			
	Totaal						2		1				
Productie van cannabis (teelt)	Sem 1		1	3	1	1	3	5	2	2	3	2	1
	Sem 2		5	8	1	5	3	1	3	7	5	1	1
	Totaal		6	11	2	6	6	6	5	9	8	3	2
Verkoop van cannabis in grote hoeveelheid	Sem 1			1				1					
	Sem 2					1							1
	Totaal			1		1		1					1
Import-export van heroïne	Sem 2							1					
	Totaal							1					
Verkoop-handel van heroïne	Sem 1		6	7	4	4	1	1					1
	Sem 2	1	2	10	3	2	1	2					2
	Totaal	1	8	17	7	6	2	3					3



FE Wapenzwendel

		2000	2013	2014	2015	2016	2017	2018	2019	2020	2021	2022	2023
Handel en productie van vuurwapen	Sem 1			1	4	3	8	4			2	1	1
	Sem 2					2	2				1		3
Totaal				1	4	5	10	4			3	1	4
Handel en productie van niet-vuurwapen	Sem 1				1		1	1			1		1
	Sem 2		1			1	1		1				
Totaal			1		1	1	2	1	1		1		1



FE Mensenhandel

		2000	2013	2014	2015	2016	2017	2018	2019	2020	2021	2022	2023
Mensenhandel - economische uitbuiting	Sem 1		2		1	1		2		1			1
	Sem 2				1	1	1					1	
Totaal			2		2	2	1	2		1		1	1
Mensenhandel - seksuele uitbuiting	Sem 1	10		1	2	1	1		3		2	3	3
	Sem 2	3	1	1	1	1	1		1	1	1	2	1
Totaal		13	1	2	3	2	2		4	1	3	5	4



FE Geweld in de publieke ruimte

		2000	2013	2014	2015	2016	2017	2018	2019	2020	2021	2022	2023
Fysiek geweld (openbaar vervoer)	Sem 1	10	8	10	8	10	7	5	3	2	2	6	3
	Sem 2	7	13	11	4	4	5	4	3	3	4	3	2
Totaal		17	21	21	12	14	12	9	6	5	6	9	5
Fysiek geweld (openbare weg)	Sem 1	137	201	209	178	192	202	177	174	155	142	159	156
	Sem 2	105	192	206	212	171	152	167	158	175	151	183	120
Totaal		242	393	415	390	363	354	344	332	330	293	342	276
Fysiek geweld (andere openbare plaats)	Sem 1	10	6	7	10	6	5	6	6	8	4	3	3
	Sem 2	8	3	5	7	4		6	2	7		8	3
Totaal		18	9	12	17	10	5	12	8	15	4	11	6
Fysiek geweld (publiek toegankelijke plaats)	Sem 1	48	56	52	40	50	45	39	50	20	19	48	51
	Sem 2	37	39	48	36	32	43	39	43	19	30	45	43
Totaal		85	95	100	76	82	88	78	93	39	49	93	94
Seksueel geweld (openbaar vervoer)	Sem 1				2	1	2		1	1	4	3	5
	Sem 2	1	2		1			1		1	3	1	
Totaal		1	2		3	1	2	1	1	2	7	4	5
Seksueel geweld (openbare weg)	Sem 1	12	7	7	4	6	9	11	2	7	11	10	7
	Sem 2	7	9	9	6	3	9	4	3	9	10	8	11
Totaal		19	16	16	10	9	18	15	5	16	21	18	18
Seksueel geweld (andere openbare plaats)	Sem 1	2	3	2	1	1	2	1	2		2		1
	Sem 2	5	3		2	2		1		1		1	
Totaal		7	6	2	3	3	2	2	2	1	2	1	1
Seksueel geweld (publiek toegankelijke plaats)	Sem 1	4	5	1	7	6	7	3	7	6	6	6	7
	Sem 2	4	6	5	8	4	4	5	12	7	4	7	11
Totaal		8	11	6	15	10	11	8	19	13	10	13	18



Psychisch geweld (openbaar vervoer)	Sem 1	4	7	9	9	10	8	4	11	5	4	8	6
	Sem 2	2	9	9	4		2	4	9	6	2	5	5
	Totaal	6	16	18	13	10	10	8	20	11	6	13	11
Psychisch geweld (openbare weg)	Sem 1	79	140	160	128	135	158	114	128	166	148	174	162
	Sem 2	72	153	165	172	164	142	134	144	168	165	177	119
	Totaal	151	293	325	300	299	300	248	272	334	313	351	281
Psychisch geweld (andere openbare plaats)	Sem 1	8	13	24	11	14	19	12	13	18	13	13	9
	Sem 2	7	23	20	14	7	15	20	23	15	10	15	5
	Totaal	15	36	44	25	21	34	32	36	33	23	28	14
Psychisch geweld (publiek toegankelijke plaats)	Sem 1	26	38	29	47	44	42	40	47	28	32	35	35
	Sem 2	43	27	45	31	31	36	36	32	34	37	47	33
	Totaal	69	65	74	78	75	78	76	79	62	69	82	68
Diefstal gewapenderhand (openbaar vervoer)	Sem 1	3	2		1	2			1				
	Sem 2	1		1	1	1		1					
	Totaal	4	2	1	2	3		1	1				
Diefstal gewapenderhand (openbare weg)	Sem 1	25	6	4	9	10	10	9	6	2	5	5	4
	Sem 2	18	11	10	11	10	5	2	8	1	4	10	4
	Totaal	43	17	14	20	20	15	11	14	3	9	15	8
Diefstal gewapenderhand (andere openbare plaats)	Sem 1		1						1		1		
	Sem 2		2	1	1	2		2					
	Totaal		3	1	1	2		2	1		1		
Diefstal gewapenderhand (publiek toegank. plaats)	Sem 1	10	8	11	15	12	5	5	9	5	2	4	2
	Sem 2	14	10	17	9	9	9	6	7	5	9	4	3
	Totaal	24	18	28	24	21	14	11	16	10	11	8	5
Diefstal geweld zonder wapen (openbaar vervoer)	Sem 1	14	2	8	4	5		4	2	2	3	4	1
	Sem 2	7	1	2	6	1	2	2	2	2	1	1	1
	Totaal	21	3	10	10	6	2	6	4	4	4	5	2



Diefstal geweld zonder wapen (openbare weg)	Sem 1	82	43	43	44	48	37	29	33	23	13	30	18
	Sem 2	56	42	42	67	40	37	30	38	26	35	25	14
	Totaal	138	85	85	111	88	74	59	71	49	48	55	32
Diefstal geweld zonder wapen (and. openb. plaats)	Sem 1	5	6	2	3	2	4	4	3		3		3
	Sem 2	1	2	2		1	2	5	2	2	1	1	1
	Totaal	6	8	4	3	3	6	9	5	2	4	1	4
Diefstal geweld zonder wapen (pub. toegank. pl.)	Sem 1	16	8	14	13	15	16	10	18	6	8	11	4
	Sem 2	16	14	11	13	13	14	9	9	10	13	7	6
	Totaal	32	22	25	26	28	30	19	27	16	21	18	10



FE Andere

		2000	2013	2014	2015	2016	2017	2018	2019	2020	2021	2022	2023
Nepagenten	Sem 1	1	1	3	3	5	1	5	2	2	1		
	Sem 2		3	4	6	4	3		3		1		
Totaal		1	4	7	9	9	4	5	5	2	2		
Terrorisme, extremisme en radicalisme	Sem 1				2	2	1		1				
	Sem 2			5					1	1			
Totaal				5	2	2	1		2	1			
Cyberbelaging	Sem 1	10	28	85	83	44	52	42	48	33	60	44	34
	Sem 2	7	31	58	66	37	40	36	68	48	41	51	55
Totaal		17	59	143	149	81	92	78	116	81	101	95	89
Identiteitsfraude	Sem 1	15	36	59	33	59	30	42	51	40	41	43	31
	Sem 2	19	28	45	42	38	41	42	38	46	39	49	35
Totaal		34	64	104	75	97	71	84	89	86	80	92	66



ZP LA LOUVIERE

2022

CF Diefstal vervoermiddel

	Jan	Feb	Maa	Apr	Mei	Jun	Jul	Aug	Sep	Okt	Nov	Dec	Totaal
Autodiefstal	6	4	4	2	3	7	7	4	3	3	4	4	51
Motodiefstal						1			1	1	1		4
Garagediefstal	1	1	1			1							4
Bromfietsdiefstal	1	2	1		2	1	2				2		11
Fietsdiefstal	3	2	4	1	1	8	11	3	7	5	4	3	52

CF Inbraak

	Jan	Feb	Maa	Apr	Mei	Jun	Jul	Aug	Sep	Okt	Nov	Dec	Totaal
Woninginbraak	15	21	21	22	15	18	28	25	19	21	16	21	242
Inbraak in bedrijf of handelszaak	2	3	5	3	3	5	7	13	8	7	3	4	63
Inbraak in openbare of overheidsinstelling	1	1	2	3	5			3	1	5	1	5	27
Inbraak in gebouw (totaal)	18	25	28	28	23	23	35	41	28	33	20	30	332



CF Diefstal andere

	Jan	Feb	Maa	Apr	Mei	Jun	Jul	Aug	Sep	Okt	Nov	Dec	Totaal
Diefstal gewapenderhand	4		2	1	4		2	4	2	3	4		26
Diefstal met geweld zonder wapen	13	9	15	2	4	9	11	5	10	4	8	4	94
Diefstal uit of aan voertuig	20	33	25	21	28	29	24	25	18	33	33	30	319
Diefstal van wapens en explosieven		1		3						1		1	6
Handtasroof	2	1				2	1			2			8
Grijpdiefstal	4	4	6		4	6	6	2		3	2	2	39
Zakkenrollerij	4	2	14	2	3	3	6	1	4	3	4	4	50
Winkeldiefstal	23	14	19	10	16	13	18	20	19	22	25	23	222
Diefstal met list	3	1		1	1		3	2	1	3	4	1	20
Metaaldiefstal	1				1	3			2	3	3		13
Werfdiefstal	1	2	1		4	1	3	2		1	4	1	20
Dierendiefstal					2	1	1		1	1			6
Ladingdiefstal	1	6			1	3	6	1			2	1	21

ICT-criminaliteit

	Jan	Feb	Maa	Apr	Mei	Jun	Jul	Aug	Sep	Okt	Nov	Dec	Totaal
Betaalkaartfraude	27	25	39	17	22	9	39	21	24	12	7	19	261
Phishing			1		1			2	1				5
Ransomware	1								2			1	4
Shouldersurfing		1	6				3					1	11
Skimming											1		1

CF Andere

	Jan	Feb	Maa	Apr	Mei	Jun	Jul	Aug	Sep	Okt	Nov	Dec	Totaal
Geweld tegen beroepen van algemeen belang	3	5	4	1	1	1	2	3	5	1	3		29
Groepsverkrachting	1				1		1						3
Graffiti			3	1	1	3	1	3	1	1	3	1	18
Beschadiging van auto	39	30	29	31	37	20	32	20	24	12	27	32	333
Steekpartij	1	1	1	2		1	4	3	1			1	15



FE Intrafamiliaal geweld (IFG)

	Jan	Feb	Maa	Apr	Mei	Jun	Jul	Aug	Sep	Okt	Nov	Dec	Totaal
IFG: fysiek, binnen het koppel	19	14	17	16	24	26	15	21	13	22	15	14	216
IFG: fysiek, tegen afstammelingen	1	1	3	3	2	4	1	8	4	6	2	2	37
IFG: fysiek, tegen andere leden	2	1	3	1	2	5	5		2	3	1	4	29
IFG: seksueel, tegen afstammelingen		1	2										3
IFG: psychisch, binnen het koppel	31	17	20	15	11	11	6	10	15	15	15	19	185
IFG: psychisch, tegen afstammelingen							1						1
IFG: psychisch, tegen andere leden			2				2					1	5
IFG: economisch, binnen het koppel	1	1	1	1		2	1	1	1			1	10
IFG: economisch, tegen afstammelingen							1						1
IFG: economisch, tegen andere leden	2	1		2		2	6			1		1	15

FE Drugs

	Feb	Apr	Jun	Jul	Sep	Nov	Totaal
Verkoop van cocaïne		1	1	1	1		4
Productie van cannabis (teelt)	1		1			1	3

FE Wapenzwandel

	Feb	Totaal
Handel en productie van vuurwapen	1	1

FE Mensenhandel

	Maa	Apr	Sep	Okt	Nov	Totaal
Mensenhandel - economische uitbuiting			1			1
Mensenhandel - seksuele uitbuiting	2	1		1	1	5



FE Geweld in de publieke ruimte

	Jan	Feb	Maa	Apr	Mei	Jun	Jul	Aug	Sep	Okt	Nov	Dec	Totaal
Fysiek geweld (openbaar vervoer)		1	2	1	2						2	1	9
Fysiek geweld (openbare weg)	15	21	39	23	31	30	38	40	28	27	27	23	342
Fysiek geweld (andere openbare plaats)	1			2			1	2	1	3	1		11
Fysiek geweld (publiek toegankelijke plaats)	4	10	11	5	8	10	4	8	11	7	11	4	93
Seksueel geweld (openbaar vervoer)		1			1	1				1			4
Seksueel geweld (openbare weg)	1	1	2	1	2	3	2	5				1	18
Seksueel geweld (andere openbare plaats)								1					1
Seksueel geweld (publiek toegankelijke plaats)	1	2	1			2	1	3		1	1	1	13
Psychisch geweld (openbaar vervoer)	1		3	3	1				1	1	1	2	13
Psychisch geweld (openbare weg)	29	26	32	25	27	35	33	30	29	41	18	26	351
Psychisch geweld (andere openbare plaats)	4		4	5			2	3	5	1	2	2	28
Psychisch geweld (publiek toegankelijke plaats)	6	5	10	3	4	7	2	8	10	5	13	9	82
Diefstal gewapenderhand (openbare weg)	3				2			3	1	3	3		15
Diefstal gewapenderhand (publiek toegank. plaats)			1	1	2		2		1		1		8
Diefstal geweld zonder wapen (openbaar vervoer)		2	1			1					1		5
Diefstal geweld zonder wapen (openbare weg)	11	4	5	1	3	6	7	1	7	4	3	3	55
Diefstal geweld zonder wapen (and. openb. plaats)								1					1
Diefstal geweld zonder wapen (pub. toegank. pl.)		2	7			2	2	1	1		3		18

FE Andere

	Jan	Feb	Maa	Apr	Mei	Jun	Jul	Aug	Sep	Okt	Nov	Dec	Totaal
Cyberbelaging	7	5	10	8	6	8	5	8	11	12	10	5	95
Identiteitsfraude	13	6	9	2	6	7	8	12	5	8	6	10	92



2023

CF Diefstal vervoermiddel

	Jan	Feb	Maa	Apr	Mei	Jun	Jul	Aug	Sep	Okt	Nov	Dec	Totaal
Autodiefstal	3	7	8	5	7	4	8	11	2	2	5	5	67
Motodiefstal		1			3	1	1						6
Carjacking									1				1
Garagediefstal					1		1						2
Bromfietsdiefstal	2	1		2	1	3	2	2	1	1		3	18
Fietsdiefstal	3		1		2	5	3	3	3	3			23

CF Inbraak

	Jan	Feb	Maa	Apr	Mei	Jun	Jul	Aug	Sep	Okt	Nov	Dec	Totaal
Woninginbraak	25	19	17	10	15	19	24	26	18	12	14	24	223
Inbraak in bedrijf of handelszaak	5	2	3	2	3	5	3	2	2	8	2	1	38
Inbraak in openbare of overheidsinstelling	4	2	2	2	2	1	2	3		2	2	2	24
Inbraak in gebouw (totaal)	34	23	22	14	20	25	29	31	20	22	18	27	285



CF Diefstal andere

	Jan	Feb	Maa	Apr	Mei	Jun	Jul	Aug	Sep	Okt	Nov	Dec	Totaal
Diefstal gewapenderhand	2	2		1	2		2	1	3	3	4	2	22
Diefstal met geweld zonder wapen	7	7	5	5	6	4	1	6	3	6	7	3	60
Diefstal uit of aan voertuig	34	21	17	33	24	12	14	39	12	40	33	28	307
Diefstal van wapens en explosieven	1		4				1		1			1	8
Handtasroof	1	1			1					1		1	5
Grijpdiefstal	3	3	1	1	3	4	1	2	2	1	3	2	26
Zakkenrollerij	6	4	10	3	1	1	7	1	1	3	1	3	41
Winkeldiefstal	16	9	21	15	14	8	16	10	14	15	10	7	155
Diefstal met list	3	1	4	3	1	1	1	2	1	4	3	3	27
Metaaldiefstal	3	2		2	3	1	5		1	1			18
Werfdiefstal	2	2	1		3	1	4	4	3	3			23
Home-invasie								1					1
Dierendiefstal		2		1	2	1	1						7
Ladingdiefstal	4	1			5	3			2	5	5	2	27

ICT-criminaliteit

	Jan	Feb	Maa	Apr	Mei	Jun	Jul	Aug	Sep	Okt	Nov	Dec	Totaal
Betaalkaartfraude	12	15	20	6	26	17	6	18	16	11	7	4	158
Phishing		1									1		2
Shouldersurfing			1			1							2
Skimming			1										1

CF Andere

	Jan	Feb	Maa	Apr	Mei	Jun	Jul	Aug	Sep	Okt	Nov	Dec	Totaal
Geweld tegen beroepen van algemeen belang		1	2	1		1	4	2	2	2	1	1	17
Groepsverkrachting											1		1
Graffiti	1				3	2	1	1	1			2	11
Beschadiging van auto	26	16	33	16	29	28	25	27	23	22	23	21	289
Steekpartij	2			1		2	1		1		1	1	9



FE Intrafamiliaal geweld (IFG)

	Jan	Feb	Maa	Apr	Mei	Jun	Jul	Aug	Sep	Okt	Nov	Dec	Totaal
IFG: fysiek, binnen het koppel	22	20	18	14	17	25	19	15	26	16	22	14	228
IFG: fysiek, tegen afstammelingen	5	2	2	1	5	2	3	1	6	5	6	2	40
IFG: fysiek, tegen andere leden	6	5	3	4	2	8	2	5	3	1	4	4	47
IFG: seksueel, binnen het koppel								1					1
IFG: seksueel, tegen andere leden		1											1
IFG: psychisch, binnen het koppel	15	17	14	16	17	9	14	18	10	8	8	9	155
IFG: psychisch, tegen afstammelingen	1		1			1		1					4
IFG: psychisch, tegen andere leden				2		2					1	1	6
IFG: economisch, binnen het koppel	2		1		1	2				1		2	9
IFG: economisch, tegen afstammelingen	1								1				2
IFG: economisch, tegen andere leden	1	3		1	2			2	2		1		12

FE Drugs

	Jan	Maa	Mei	Jun	Jul	Okt	Nov	Dec	Totaal
Verkoop van cocaïne	1	2	1		1	2	2	1	10
Productie van cannabis (teelt)				1		1			2
Verkoop van cannabis in grote hoeveelheid						1			1
Verkoop-handel van heroïne	1					2			3

FE Wapenzwendel

	Maa	Apr	Aug	Sep	Totaal
Handel en productie van vuurwapen	1		1	2	4
Handel en productie van niet-vuurwapen		1			1

FE Mensenhandel

	Jan	Feb	Apr	Aug	Totaal
Mensenhandel - economische uitbuiting		1			1
Mensenhandel - seksuele uitbuiting	1	1	1	1	4



FE Geweld in de publieke ruimte

	Jan	Feb	Maa	Apr	Mei	Jun	Jul	Aug	Sep	Okt	Nov	Dec	Totaal
Fysiek geweld (openbaar vervoer)			2			1	1		1				5
Fysiek geweld (openbare weg)	15	16	41	18	33	33	24	29	34	13	13	7	276
Fysiek geweld (andere openbare plaats)		2				1			1	1		1	6
Fysiek geweld (publiek toegankelijke plaats)	12	7	8	7	4	13	7	6	6	10	9	5	94
Seksueel geweld (openbaar vervoer)		1	2	1		1							5
Seksueel geweld (openbare weg)	1	1	1	1		3		3	3	2	3		18
Seksueel geweld (andere openbare plaats)			1										1
Seksueel geweld (publiek toegankelijke plaats)	1		1	2	1	2	2	2	3	2	1	1	18
Psychisch geweld (openbaar vervoer)	1	1	2			2			3	2			11
Psychisch geweld (openbare weg)	21	18	23	31	32	37	19	31	25	15	16	13	281
Psychisch geweld (andere openbare plaats)	2	3	1	1	2		2	1	1		1		14
Psychisch geweld (publiek toegankelijke plaats)	9	4	4	4	4	10	4	8	7	5	6	3	68
Diefstal gewapenderhand (openbare weg)	2	1			1				1	2	1		8
Diefstal gewapenderhand (publiek toegank. plaats)		1			1				1	1	1		5
Diefstal geweld zonder wapen (openbaar vervoer)						1					1		2
Diefstal geweld zonder wapen (openbare weg)	4	3	4	3	3	1	1	1	1	3	5	3	32
Diefstal geweld zonder wapen (and. openb. plaats)		2			1			1					4
Diefstal geweld zonder wapen (pub. toegank. pl.)		1			1	2		1	1	3	1		10

FE Andere

	Jan	Feb	Maa	Apr	Mei	Jun	Jul	Aug	Sep	Okt	Nov	Dec	Totaal
Cyberbelaging	5	5	5	4	4	11	7	18	7	9	9	5	89
Identiteitsfraude	5	3	8	4	4	7	6	12	5	6	4	2	66

POLITIËLE CRIMINALITEITSSTATISTIEKEN

PLEEGPLAATS: POLITIEZONE

ZP LA LOUVIERE

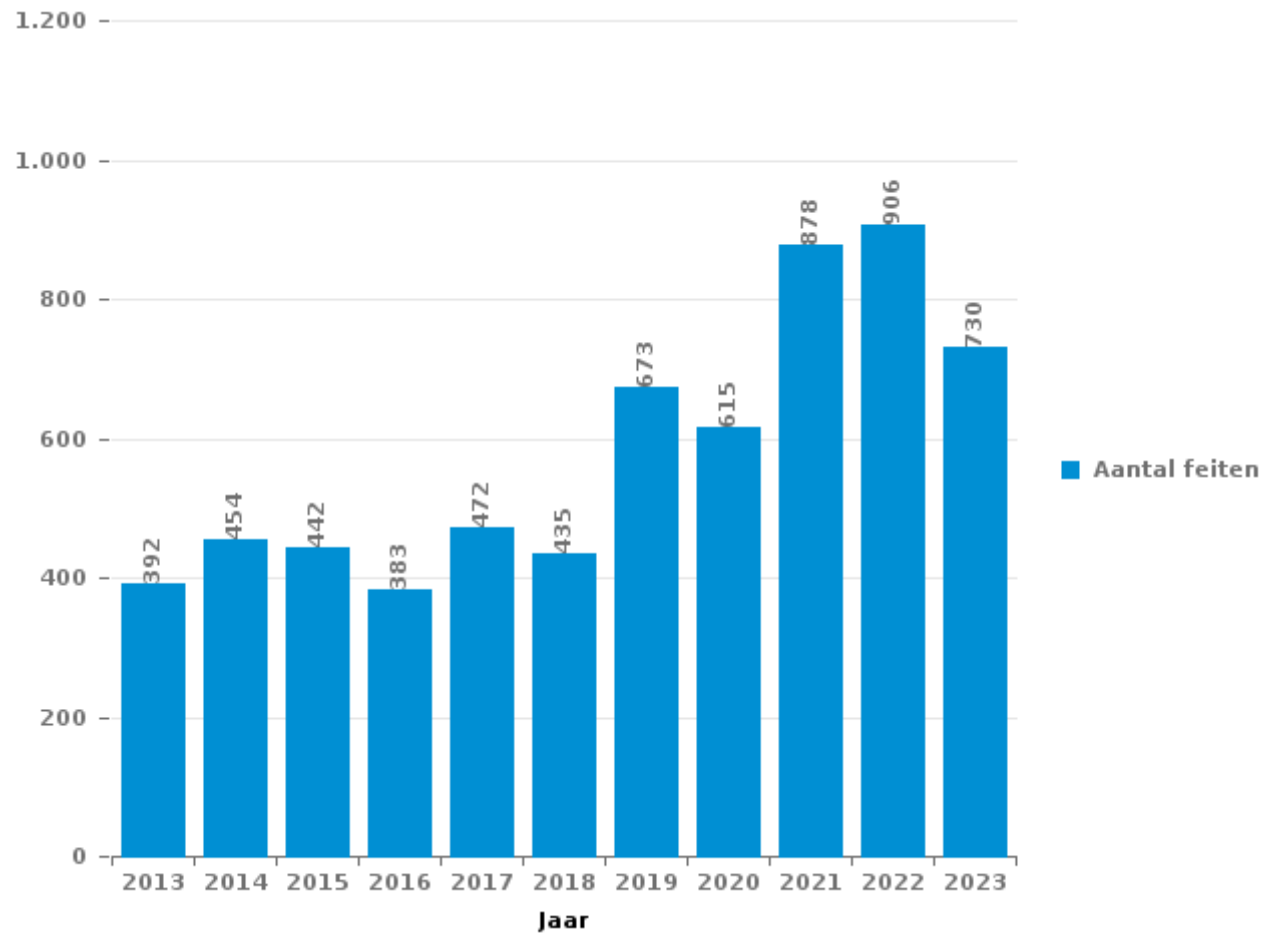
DEEL III : ICT



ZP LA LOUVIERE

Totaal aantal misdrijven met een ICT/online element sinds 2013

(deze cijfers kunnen een onderschatting zijn, dit afhankelijk van vattingspraktijken en technische beperkingen)





ICT/online-crime in strikte zin

Inbreuken (exhaustief)

	2013	2014	2015	2016	2017	2018	2019	2020	2021	2022	2023
Informaticacriminaliteit: Hacking:	19	20	14	9	14	7	21	14	27	73	26
Informaticacriminaliteit: Informaticabedrog:	241	212	200	214	254	246	318	210	398	343	221
Informaticacriminaliteit: Sabotage:	3	3	4		5				1	3	1
Informaticacriminaliteit: Valsheid in informatica:	2		1	5	6	10	3	3		14	97
Misdr. tegen andere morele waarden en gevoelens: Schenden van communicatie door particulier:		1								3	
Misdr. tegen gezag van de overheid: Weigering medewerking (informatica en telecom):										1	
Totaal:	265	236	219	228	279	263	342	227	426	437	345

Criminele figuren (apart bekijken - niet optellen met iets anders - risico op dubbeltelling!)

	2013	2014	2015	2016	2017	2018	2019	2020	2021	2022	2023
Betaalkaartfraude	220	189	157	177	207	190	252	150	318	261	158
Phishing	1						5	3	3	5	2
Ransomware					3				1	4	
Shouldersurfing	34	16	11	14	55	48	60	27	35	11	2
Skimming	16	3		5	1	1	1	2	2	1	1



ICT/online-crime in ruime zin

Inbreuken (enkel als feitcode bestaat)

	2013	2014	2015	2016	2017	2018	2019	2020	2021	2022	2023
Bedrog: Oplichting: Internetfraude	65	64	59	80	80	90	197	281	316	367	278
Misd. tegen andere morele waarden en gevoelens: Cyberlokking (lokken van minderjarige via ICT):		1				1		1		1	
Misd. tegen de veiligheid van de staat: Terrorisme: Verspreiden boodschap die aanzet tot terrorisme				1							
Wapens en springstoffen: Andere: Verkoop per postorder/ internet van ander wapen					2		1				1
Wapens en springstoffen: Andere: Verkoop per postorder/ internet van vuurwapen											1
Zedenmisdrijven: Grooming (contact via ICT met minderjarige < 16 j):						1		1	1		
Zedenmisdrijven: Kinderpornografie: Toegang kinderporno via technologie						4		1			
Zedenmisdrijven: Voyeurisme: Verspreiding opname naaktheid of intimiteit					2	2	8	8	16	3	
Totaal:	65	65	59	81	84	98	206	292	333	371	280

Criminele figuren (apart bekijken - niet optellen met iets anders - risico op dubbeltelling!)

	2013	2014	2015	2016	2017	2018	2019	2020	2021	2022	2023
Cyberbelaging	59	143	149	81	92	78	116	81	101	95	89

POLITIËLE CRIMINALITEITSSTATISTIEKEN

PLEEGPLAATS: POLITIEZONE

ZP LA LOUVIERE

DEEL IV : BESTEMMING PLAATS



ZP LA LOUVIERE

Diefstal en afpersing

	2000	2013	2014	2015	2016	2017	2018	2019	2020	2021	2022	2023
Openbare weg	1.354	744	994	976	922	706	648	652	386	505	493	433
Woning: huis	896	600	722	811	632	519	340	399	265	271	234	206
Winkel	752	419	411	341	391	413	402	345	227	221	287	200
Parking	188	126	152	174	133	140	129	124	61	65	63	72
Onbekend	52	87	114	132	85	112	117	117	73	104	99	47
Woning: appartement	155	124	111	138	108	99	68	64	62	88	58	47
Horeca	120	96	98	83	83	84	48	73	29	37	36	32
Woning: garage	81	57	86	77	96	106	94	32	26	43	47	41
Ziekenhuis	150	63	73	77	47	67	72	41	25	33	19	31
Onderwijsinstelling	113	46	79	71	139	60	50	39	14	17	19	19
Woning: aanhorigheid	22	63	78	52	66	58	30	30	16	18	44	18
Bedrijf	69	75	60	52	45	30	28	39	22	25	23	20
Woning: onbepaald	14	40	42	26	31	39	55	59	26	57	43	27
Spoorwegstation / busstation / metrostation	52	44	23	21	30	21	29	24	19	22	12	11
Sportinfrastructuur	42	29	25	29	39	32	16	19	7	9	40	21
Andere	14	29	30	31	25	40	32	22	21	17	29	15
Openbare dienst	53	32	43	27	23	25	22	20	11	7	9	15
Werf	27	20	18	16	28	26	23	24	15	10	13	16
Woning: oprit	31	13	42	32	16	25	21	12	8	14	12	5
Vervoermiddel: auto	10	26	38	33	38	31	13	8	2	1	5	8
Recreatie en cultuur	31	18	20	21	24	19	8	10	6	5	10	7
Bank / financiële instelling	15	47	30	9	5	18	9	15	5	3	7	9
Terrein	15	27	10	14	10	18	19	12	6	12	11	14
Dienst	16	11	10	21	27	14	14	11	4	4	2	3
Bestuurlijk gebouw	20	9	8	10	5	9	10	9	2	4	6	5
Benzinestation	20	8	8	10	4	5	6	3	6	3	8	9
Dokter / tandarts / apotheker	13	9	6	10	12	7	6	10	6	5	3	2
Rusthuis	9	8	15	7	8	10	13	3	2	7	2	4
Vervoermiddel: autobus / autocar	3	11	9	10	7	10	9	8	4	3	7	2
Vervoermiddel: trein / tram / metrotrein	7	6	6	6	10	5	7	11	3	9	4	7
Stadion	19	7	9	3	6	11	4	5	4	1	3	1
Religieus gebouw	7	9	3	3	7	13	6	6	2	5	1	2
Begraafplaats	8	4	8	1	7	14	5	3	1	2	6	4
Vervoermiddel: vrachtwagen	2	6	6	4	9	11	5	4	1	1	1	1
Vervoermiddel: andere	1	6	7	3	2	3	5	7		4	1	5
Woning: andere	1	2	7	1	1		2	7	1	5	3	
Bushalte / tramhalte		2	2	4	2	1		6	2	2	1	
Luchthaven		6	6	3	3							
Bankautomaat	7	2			1	1	1	1	2			
Waterlopen en zeeën	5				2		3	2	2			
Fietsenstandplaats					1			2	1			
Ontuchthuis						2						
Totaal	4.394	2.931	3.409	3.339	3.130	2.804	2.369	2.278	1.375	1.639	1.661	1.359



ZP LA LOUVIERE

Beschadigen van eigendom

	2000	2013	2014	2015	2016	2017	2018	2019	2020	2021	2022	2023
Openbare weg	281	298	318	328	449	394	459	451	324	343	349	277
Woning: hoofdverblijf	312	188	188	186	189	174	156	170	159	193	170	203
Parking	45	46	48	51	51	50	54	68	27	43	63	43
Woning: onbepaald	6	11	12	19	10	12	24	38	18	25	34	39
Winkel	63	11	25	18	25	10	16	17	8	9	10	10
Horeca	34	9	18	12	21	19	12	4	3	5	10	6
Woning: garage	35	9	10	20	10	7	10	9	6	10	13	11
Onderwijsinstelling	46	10	10	14	11	14	9	3	6	4	7	5
Vervoermiddel: auto	15	6	15	17	60	10	5	4	1	1	1	4
Onbekend	13	4	3	2	11	9	19	11	6	17	7	2
Terrein	18	7	8	7	9	9	10	9	7	3	6	5
Woning: oprit	9	8	13	10	6	4	13	6	6	5	4	3
Woning: tuin	7	4	13	8	6	9	12	5	3	8	7	2
Bestuurlijk gebouw	24		3	4	5	9	7	11	2	5	3	1
Openbare dienst	22	7	4	2	4	6	4	5	4	5	7	4
Bedrijf	13	10	6	5	5	4	7	7	6	3		
Recreatie en cultuur	8	4	4	6	4	6	6	1	2	4	7	4
Woning: aanhorigheid	3	3	8	4	4	9	6	2	3	3	4	4
Ziekenhuis	5	7	8	3	5	5	4	4	3	1	4	2
Spoorwegstation / busstation / metrostation	14	4	2	5	5	4	5	2	2	3	2	2
Andere	3	5		2	8	1	5	6	2	5	2	5
Sportinfrastructuur	9	1	3	2	2	3	5	2	2	1	1	3
Politiebureau	2		3	3	3	4	2	4	1	3	6	2
Werf	9	2	1	2	1	4	4	2	2	4	1	
Woning: tweede verblijf	1	2	2	2	2	3	4	4	1	1	6	4
Dienst	4	1	2	2	4	3	1	2	2	2	2	2
Vervoermiddel: andere	3	2	2	1	8	1	1	1	2		2	2
Dokter / tandarts / apotheker	9		1	1	1	2	3	1	3	2		1
Stadion	5	3	6	1		2	2	2	1			1
Bank / financiële instelling	3	1	2	4	2	2	3			3		
Begraafplaats	3	2	2	1				2	1	3	6	
Benzinestation	8	2		2			2				1	2
Rusthuis	1	1		2		1	2	1	2	1	1	5
Religieus gebouw	3	2	1	2	2		1		1	1		
Luchthaven		1		1	2							
Vervoermiddel: trein / tram / metrotrein	1	1								1	1	
Waterlopen en zeeën	1	1				1						1
Bushalte / tramhalte	1											1
Totaal	1.039	673	741	749	925	791	873	854	616	717	737	656



ZP LA LOUVIERE

Misdrijven tegen de lichamelijke integriteit

	2000	2013	2014	2015	2016	2017	2018	2019	2020	2021	2022	2023
Woning	236	399	433	421	410	381	433	364	396	377	380	368
Openbare weg	250	412	433	420	367	375	372	362	352	312	368	303
Onderwijsinstelling	32	40	35	28	41	50	56	34	18	22	33	33
Horeca	39	34	37	25	27	29	20	27	7	8	29	23
Parking	7	15	15	13	20	23	16	10	6	16	15	24
Onbekend	11	13	14	18	14	11	23	16	12	22	17	3
Winkel	19	21	9	17	12	10	16	19	11	9	11	12
Ziekenhuis	7	11	15	8	8	11	11	16	5	5	20	11
Spoorwegstation / busstation / metrostation	6	7	9	6	6	7	4	2	4	3	5	4
Sportinfrastructuur	7	3	5	8	2	4	5	1	5	4	5	10
Openbare dienst	2	5	4	4	9	9	1	4	1	4	3	5
Bedrijf	8	5	7		2	5	4	7	1	4	4	2
Terrein	5	5	8	7	3	3	5	2	3		2	4
Andere		3	7	4	1	5	2	4	1	6	6	4
Recreatie en cultuur	7	2	4	2	1	1	1	8		1	4	10
Vervoermiddel: autobus / autocar	6	3	8	4	2	4	2	2	1		3	1
Woning: oprit	3	3	8	2	4	2	2	2	4	2	2	1
Woning: tuin		3	3	7	2	1	4	3	3	2	2	1
Vervoermiddel: trein / tram / metrotrein	2	5	1	1	5	2	4	2		3	2	1
Rusthuis		3	2	1	3	2		9		2		2
Stadion	1	2	4		3	1	2	3	1		1	2
Benzinestation		4	1	3	3		2	2	1		2	1
Politiebureau		1			2		3	2	2	1	5	2
Dienst	3	1		2	2		2	2	2		1	2
Vervoermiddel: andere		2	2			1	2	2	1	2		1
Bushalte / tramhalte	1	5	3				1		1			
Bestuurlijk gebouw	1	1		3		2	1	2				
Bank / financiële instelling			2	2					1	1	1	
Dokter / tandarts / apotheker	1						1	1		2	1	
Religieus gebouw						1				2	1	1
Waterlopen en zeeën	1								1		1	
Luchthaven			2									
Ontuchthuis									1			
Totaal	655	1.008	1.071	1.006	949	940	995	908	841	810	924	831

POLITIËLE CRIMINALITEITSSTATISTIEKEN

PLEEGPLAATS: POLITIEZONE

ZP LA LOUVIERE

DEEL V : POLITIEZONE VS TYPOLOGIE



GEREGISTREERDE CRIMINALITEIT: POLITIEZONE vs TYPOLOGIE

Typologie van de zone: Categorie 2

Politiezone
BRUSSEL-WEST
LIMBURG REGIO HOOFDSTAD
POLITIE SINT-NIKLAAS
POLITIEZONE RIHO
PZ AALST
PZ BRUGGE
PZ LEUVEN
PZ OOSTENDE
PZ POLBRUNO
PZ RIVIERENLAND
UKKEL/W-B/OUDERGEM
VESDRE
VLAS
ZONE DE POLICE DU TOURNAISIS
ZONE MONS - QUEVY
ZONE MONTGOMERY
ZONE ZUID
ZP ARLON/ATTERT/HABAY/MARTELANGE
ZP LA LOUVIERE
ZP NAMUR CAPITALE



GEREGISTREERDE CRIMINALITEIT: POLITIEZONE vs TYPOLOGIE

Typologie van de zone: Categorie 2

Criminele figuur / Fenomeen	Niveau	% 2019 - 2020	% 2020 - 2021	% 2021 - 2022
Autodiefstal	POLITIEZONE	-36,6%	15,4%	-43,3%
	TYPOLOGIE	-23,4%	-6,2%	10,7%
Motodiefstal	POLITIEZONE	-61,5%	-20,0%	0,0%
	TYPOLOGIE	-36,7%	8,5%	33,5%
Carjacking	POLITIEZONE	-50,0%	66,7%	-100,0%
	TYPOLOGIE	-41,5%	26,3%	29,2%
Homejacking	POLITIEZONE	/	/	-100,0%
	TYPOLOGIE	-16,7%	-30,0%	-14,3%
Garagediefstal	POLITIEZONE	-76,9%	-66,7%	300,0%
	TYPOLOGIE	-37,2%	-53,1%	78,3%
Bromfietsdiefstal	POLITIEZONE	0,0%	78,9%	-67,6%
	TYPOLOGIE	-16,9%	7,2%	16,7%
Fietsdiefstal	POLITIEZONE	-13,0%	-17,5%	57,6%
	TYPOLOGIE	-17,7%	7,3%	15,1%
Woninginbraak	POLITIEZONE	-33,2%	4,6%	-11,7%
	TYPOLOGIE	-27,5%	3,0%	16,4%
Inbraak in bedrijf of handelszaak	POLITIEZONE	-41,8%	-14,0%	28,6%
	TYPOLOGIE	-25,7%	-2,8%	14,8%
Inbraak in openbare of overheidsinstelling	POLITIEZONE	-47,8%	-8,3%	22,7%
	TYPOLOGIE	-25,8%	-24,2%	24,3%
Ramkraak	POLITIEZONE	/	/	/
	TYPOLOGIE	-25,0%	0,0%	133,3%



GEREGISTREERDE CRIMINALITEIT: POLITIEZONE vs TYPOLOGIE

Criminele figuur / Fenomeen	Niveau	% 2019 - 2020	% 2020 - 2021	% 2021 - 2022
Inbraak in gebouw (totaal)	POLITIEZONE	-36,1%	0,9%	-3,5%
	TYPOLGIE	-27,1%	-0,1%	16,6%
Diefstal gewapenderhand	POLITIEZONE	-52,8%	52,9%	0,0%
	TYPOLGIE	-14,6%	5,8%	3,6%
Diefstal met geweld zonder wapen	POLITIEZONE	-30,7%	16,8%	-15,3%
	TYPOLGIE	-22,0%	1,3%	12,3%
Diefstal uit of aan voertuig	POLITIEZONE	-43,3%	33,9%	-2,7%
	TYPOLGIE	-14,7%	11,4%	5,5%
Sacjacking uit auto	POLITIEZONE	-100,0%	/	/
	TYPOLGIE	-64,6%	-20,0%	-22,2%
Diefstal van wapens en explosieven	POLITIEZONE	-71,4%	450,0%	-45,5%
	TYPOLGIE	-24,0%	-10,8%	37,0%
Steaming	POLITIEZONE	/	/	/
	TYPOLGIE	-29,6%	-26,3%	14,3%
Handtasroof	POLITIEZONE	-37,5%	20,0%	33,3%
	TYPOLGIE	-33,2%	1,4%	7,8%
Grijpdiefstal	POLITIEZONE	-34,9%	-7,3%	2,6%
	TYPOLGIE	-28,8%	-2,1%	5,9%
Zakkenrollerij	POLITIEZONE	-51,4%	3,8%	-9,1%
	TYPOLGIE	-39,3%	3,8%	31,8%
Winkeldiefstal	POLITIEZONE	-16,9%	-7,7%	68,2%
	TYPOLGIE	-20,3%	4,0%	23,6%
Diefstal met list	POLITIEZONE	-76,7%	7,1%	33,3%
	TYPOLGIE	-45,2%	0,3%	17,7%



GEREGISTREERDE CRIMINALITEIT: POLITIEZONE vs TYPOLOGIE

Criminele figuur / Fenomeen	Niveau	% 2019 - 2020	% 2020 - 2021	% 2021 - 2022
Metaaldiefstal	POLITIEZONE	-66,7%	150,0%	30,0%
	TYPOLGIE	-44,4%	38,8%	46,4%
Werfdiefstal	POLITIEZONE	-27,3%	-41,7%	42,9%
	TYPOLGIE	-18,4%	5,1%	3,3%
Home-invasion	POLITIEZONE	/	-100,0%	/
	TYPOLGIE	-18,9%	-39,5%	23,1%
Dierendiefstal	POLITIEZONE	-40,0%	-66,7%	500,0%
	TYPOLGIE	-29,1%	1,3%	10,1%
Ladingdiefstal	POLITIEZONE	-81,8%	116,7%	61,5%
	TYPOLGIE	-7,4%	-42,6%	31,5%
Betaalkaartfraude	POLITIEZONE	-40,5%	112,0%	-17,9%
	TYPOLGIE	-7,0%	26,2%	19,6%
Phishing	POLITIEZONE	-40,0%	0,0%	66,7%
	TYPOLGIE	248,9%	11,1%	0,7%
Ransomware	POLITIEZONE	/	/	300,0%
	TYPOLGIE	-26,7%	9,1%	25,0%
Shouldersurfing	POLITIEZONE	-55,0%	29,6%	-68,6%
	TYPOLGIE	-49,6%	-35,3%	-21,5%
Skimming	POLITIEZONE	100,0%	0,0%	-50,0%
	TYPOLGIE	20,8%	-36,8%	10,9%
Geweld tegen beroepen van algemeen belang	POLITIEZONE	-56,3%	128,6%	81,3%
	TYPOLGIE	-11,0%	22,5%	14,5%
Groepsverkrachting	POLITIEZONE	0,0%	400,0%	-40,0%
	TYPOLGIE	-1,5%	22,7%	-22,2%



GEREGISTREERDE CRIMINALITEIT: POLITIEZONE vs TYPOLOGIE

Criminele figuur / Fenomeen	Niveau	% 2019 - 2020	% 2020 - 2021	% 2021 - 2022
Graffiti	POLITIEZONE	-37,5%	30,0%	38,5%
	TYPOLOGIE	10,1%	86,9%	-24,2%
Beschadiging van auto	POLITIEZONE	-32,6%	4,3%	-1,8%
	TYPOLOGIE	-19,6%	2,4%	0,6%
Steekpartij	POLITIEZONE	-44,4%	60,0%	87,5%
	TYPOLOGIE	-1,1%	21,4%	17,6%
IFG: fysiek, binnen het koppel	POLITIEZONE	3,5%	-14,5%	7,5%
	TYPOLOGIE	-6,0%	-3,3%	9,9%
IFG: fysiek, tegen afstammelingen	POLITIEZONE	10,5%	-11,9%	0,0%
	TYPOLOGIE	-10,0%	11,8%	2,7%
IFG: fysiek, tegen andere leden	POLITIEZONE	-16,0%	-21,4%	-12,1%
	TYPOLOGIE	-6,0%	3,4%	-2,2%
IFG: seksueel, binnen het koppel	POLITIEZONE	-50,0%	0,0%	-100,0%
	TYPOLOGIE	3,2%	40,6%	-22,2%
IFG: seksueel, tegen afstammelingen	POLITIEZONE	-21,4%	27,3%	-78,6%
	TYPOLOGIE	17,2%	-4,2%	-62,0%
IFG: seksueel, tegen andere leden	POLITIEZONE	/	/	-100,0%
	TYPOLOGIE	-25,0%	88,9%	-29,4%
IFG: psychisch, binnen het koppel	POLITIEZONE	-36,2%	5,1%	49,2%
	TYPOLOGIE	-5,8%	7,1%	-3,2%
IFG: psychisch, tegen afstammelingen	POLITIEZONE	50,0%	-33,3%	-50,0%
	TYPOLOGIE	3,8%	22,0%	2,0%
IFG: psychisch, tegen andere leden	POLITIEZONE	-25,0%	-55,6%	25,0%
	TYPOLOGIE	1,9%	1,9%	0,0%



GEREGISTREERDE CRIMINALITEIT: POLITIEZONE vs TYPOLOGIE

Criminele figuur / Fenomeen	Niveau	% 2019 - 2020	% 2020 - 2021	% 2021 - 2022
IFG: economisch, binnen het koppel	POLITIEZONE	-60,0%	133,3%	-28,6%
	TYPOLGIE	-20,3%	9,9%	-0,7%
IFG: economisch, tegen afstammelingen	POLITIEZONE	/	-100,0%	/
	TYPOLGIE	46,2%	10,5%	-23,8%
IFG: economisch, tegen andere leden	POLITIEZONE	44,0%	-50,0%	-16,7%
	TYPOLGIE	-14,6%	-3,6%	-0,7%
Humane doping	POLITIEZONE	-66,7%	0,0%	-100,0%
	TYPOLGIE	-44,3%	-7,2%	-39,0%
Illegale vetmesting	POLITIEZONE	/	/	-100,0%
	TYPOLGIE	0,0%	10,5%	-23,8%
Verkoop van cocaïne	POLITIEZONE	0,0%	0,0%	-60,0%
	TYPOLGIE	7,4%	16,5%	9,2%
Import-export van cocaïne	POLITIEZONE	/	/	/
	TYPOLGIE	19,0%	32,0%	24,2%
Productie van synthetische drugs	POLITIEZONE	/	/	/
	TYPOLGIE	-30,8%	-44,4%	20,0%
Import-export van synthetische drugs	POLITIEZONE	/	/	/
	TYPOLGIE	-85,7%	400,0%	50,0%
Verkoop van synthetische drugs	POLITIEZONE	/	-100,0%	/
	TYPOLGIE	1,9%	-2,7%	0,4%
Productie van cannabis (teelt)	POLITIEZONE	80,0%	-11,1%	-62,5%
	TYPOLGIE	6,9%	-18,7%	-35,7%
Import-export van cannabis in grote hoeve.	POLITIEZONE	/	/	/
	TYPOLGIE	0,0%	71,4%	-41,7%



GEREGISTREERDE CRIMINALITEIT: POLITIEZONE vs TYPOLOGIE

Criminele figuur / Fenomeen	Niveau	% 2019 - 2020	% 2020 - 2021	% 2021 - 2022
Verkoop van cannabis in grote hoeveelheid	POLITIEZONE	/	/	/
	TYPOLGIE	52,6%	69,0%	-8,2%
Import-export van heroïne	POLITIEZONE	/	/	/
	TYPOLGIE	-20,0%	83,3%	40,9%
Verkoop-handel van heroïne	POLITIEZONE	/	/	/
	TYPOLGIE	20,0%	17,7%	-25,3%
Handel en productie van vuurwapen	POLITIEZONE	/	/	-66,7%
	TYPOLGIE	-71,8%	65,0%	27,3%
Handel en productie van niet-vuurwapen	POLITIEZONE	-100,0%	/	-100,0%
	TYPOLGIE	-41,7%	57,1%	36,4%
Mensenhandel - economische uitbuiting	POLITIEZONE	/	-100,0%	/
	TYPOLGIE	2,9%	17,1%	-14,6%
Mensenhandel - seksuele uitbuiting	POLITIEZONE	-75,0%	200,0%	66,7%
	TYPOLGIE	22,9%	-4,2%	-1,8%
Fysiek geweld (openbaar vervoer)	POLITIEZONE	-16,7%	20,0%	50,0%
	TYPOLGIE	-2,6%	20,5%	0,4%
Fysiek geweld (openbare weg)	POLITIEZONE	-0,6%	-11,2%	16,7%
	TYPOLGIE	-15,5%	4,4%	17,4%
Fysiek geweld (andere openbare plaats)	POLITIEZONE	87,5%	-73,3%	175,0%
	TYPOLGIE	-19,5%	26,1%	-3,8%
Fysiek geweld (publiek toegankelijke plaats)	POLITIEZONE	-58,1%	25,6%	89,8%
	TYPOLGIE	-40,8%	10,1%	44,7%
Seksueel geweld (openbaar vervoer)	POLITIEZONE	100,0%	250,0%	-42,9%
	TYPOLGIE	-16,5%	41,5%	-6,5%



GEREGISTREERDE CRIMINALITEIT: POLITIEZONE vs TYPOLOGIE

Criminele figuur / Fenomeen	Niveau	% 2019 - 2020	% 2020 - 2021	% 2021 - 2022
Seksueel geweld (openbare weg)	POLITIEZONE	220,0%	31,3%	-14,3%
	TYPOLGIE	-1,4%	-2,9%	7,3%
Seksueel geweld (andere openbare plaats)	POLITIEZONE	-50,0%	100,0%	-50,0%
	TYPOLGIE	20,5%	3,3%	-20,9%
Seksueel geweld (publiek toegankelijke plaats)	POLITIEZONE	-31,6%	-23,1%	30,0%
	TYPOLGIE	-24,4%	23,7%	23,5%
Psychisch geweld (openbaar vervoer)	POLITIEZONE	-45,0%	-45,5%	116,7%
	TYPOLGIE	-9,7%	9,5%	-2,7%
Psychisch geweld (openbare weg)	POLITIEZONE	22,8%	-6,3%	12,1%
	TYPOLGIE	1,2%	-7,5%	10,4%
Psychisch geweld (andere openbare plaats)	POLITIEZONE	-8,3%	-30,3%	21,7%
	TYPOLGIE	7,6%	-7,1%	0,9%
Psychisch geweld (publiek toegankelijke plaats)	POLITIEZONE	-21,5%	11,3%	18,8%
	TYPOLGIE	-19,6%	-3,0%	6,7%
Diefstal gewapenderhand (openbaar vervoer)	POLITIEZONE	-100,0%	/	/
	TYPOLGIE	-14,3%	8,3%	-38,5%
Diefstal gewapenderhand (openbare weg)	POLITIEZONE	-78,6%	200,0%	66,7%
	TYPOLGIE	-16,8%	13,1%	8,7%
Diefstal gewapenderhand (andere openbare plaats)	POLITIEZONE	-100,0%	/	-100,0%
	TYPOLGIE	23,5%	71,4%	22,2%
Diefstal gewapenderhand (publiek toegank. plaats)	POLITIEZONE	-37,5%	10,0%	-27,3%
	TYPOLGIE	-10,2%	0,5%	-5,0%
Diefstal geweld zonder wapen (openbaar vervoer)	POLITIEZONE	0,0%	0,0%	25,0%
	TYPOLGIE	7,7%	11,4%	-3,0%



GEREGISTREERDE CRIMINALITEIT: POLITIEZONE vs TYPOLOGIE

Criminele figuur / Fenomeen	Niveau	% 2019 - 2020	% 2020 - 2021	% 2021 - 2022
Diefstal geweld zonder wapen (openbare weg)	POLITIEZONE	-31,0%	-2,0%	14,6%
	TYPOLOGIE	-27,5%	-2,2%	14,0%
Diefstal geweld zonder wapen (and. openb. plaats)	POLITIEZONE	-60,0%	100,0%	-75,0%
	TYPOLOGIE	-31,8%	13,1%	-3,6%
Diefstal geweld zonder wapen (pub. toegank. pl.)	POLITIEZONE	-40,7%	31,3%	-14,3%
	TYPOLOGIE	-29,4%	0,0%	15,7%
Nepagenten	POLITIEZONE	-60,0%	0,0%	-100,0%
	TYPOLOGIE	-18,6%	-50,0%	79,2%
Terrorisme, extremisme en radicalisme	POLITIEZONE	-50,0%	-100,0%	/
	TYPOLOGIE	4,3%	-9,7%	-18,5%
Cyberbelaging	POLITIEZONE	-30,2%	24,7%	-5,9%
	TYPOLOGIE	-8,1%	12,0%	9,6%
Identiteitsfraude	POLITIEZONE	-3,4%	-7,0%	15,0%
	TYPOLOGIE	9,6%	0,4%	-3,1%

POLITIËLE CRIMINALITEITSSTATISTIEKEN

PLEEGPLAATS: POLITIEZONE

ZP LA LOUVIERE

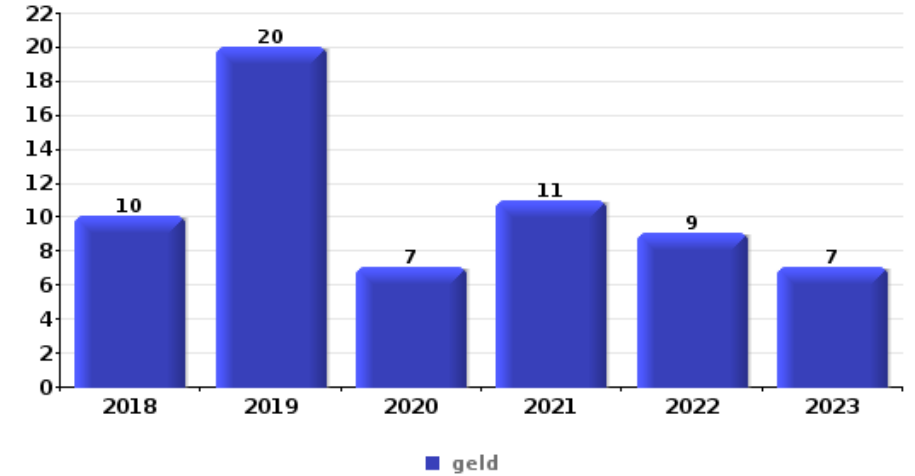
DEEL VI : VOORWERPEN EN VERVOERMIDDELEN



ZP LA LOUVIERE

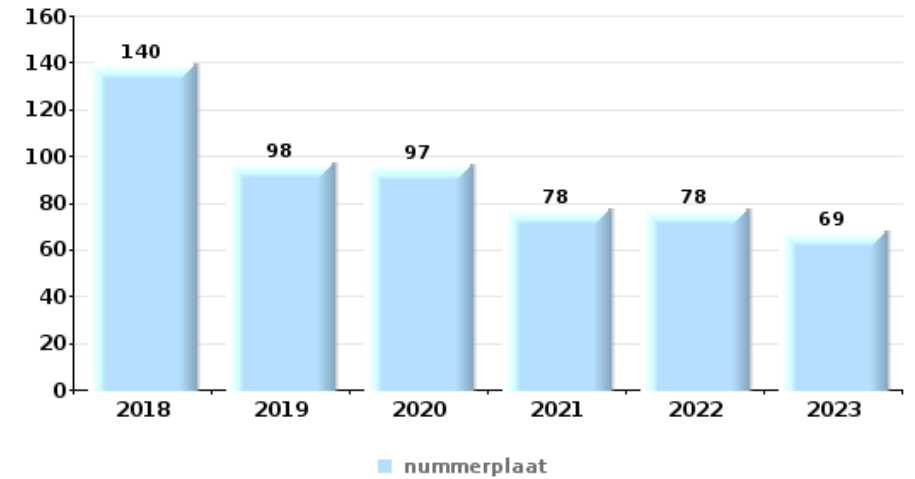
Diefstal gewapenderhand

Top 5 gestolen voorwerpen (obv aantal feiten)		2018	2019	2020	2021	2022	2023
1	geld	10	20	7	11	9	7
2	GSM en toebehoren	4	8	1	5	10	
3	bankkaart / kredietkaart		2	2		3	4
4	identiteitskaart / paspoort		1	2		3	4
5	nummerplaat	4	2		2	1	



Diefstal uit of aan voertuig

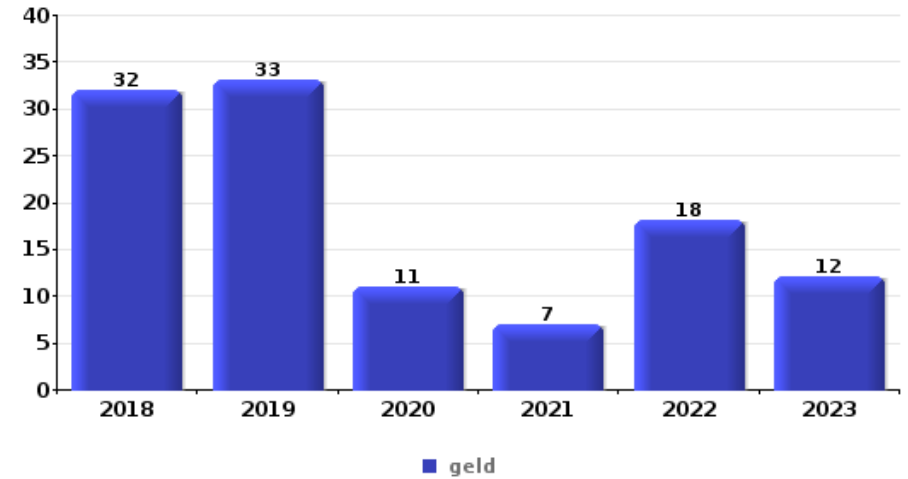
Top 5 gestolen voorwerpen (obv aantal feiten)		2018	2019	2020	2021	2022	2023
1	nummerplaat	140	98	97	78	78	69
2	onderdeel van vervoermiddel	57	41	24	24	44	27
3	rijbewijs	27	24	21	50	35	33
4	bankkaart / kredietkaart	27	26	17	48	33	31
5	identiteitskaart / paspoort	27	24	18	46	29	31





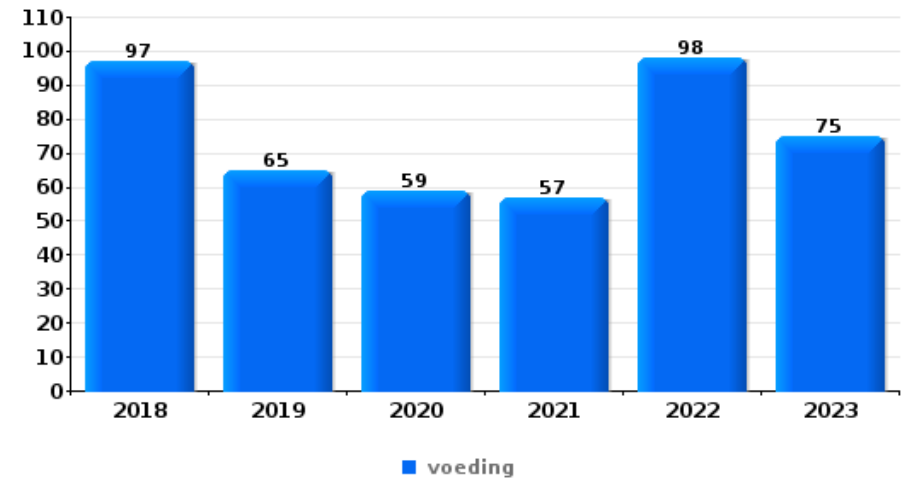
Inbraak in bedrijf of handelszaak

Top 5 gestolen voorwerpen (obv aantal feiten)		2018	2019	2020	2021	2022	2023
1	geld	32	33	11	7	18	12
2	voeding	15	12	7	10	5	2
3	brandkast / geldkoffer / kassa	12	8	5	1	1	2
4	GSM en toebehoren	5	8	3	4	4	2
5	computer en toebehoren	4	7	6	5	1	1



Winkeldiefstal

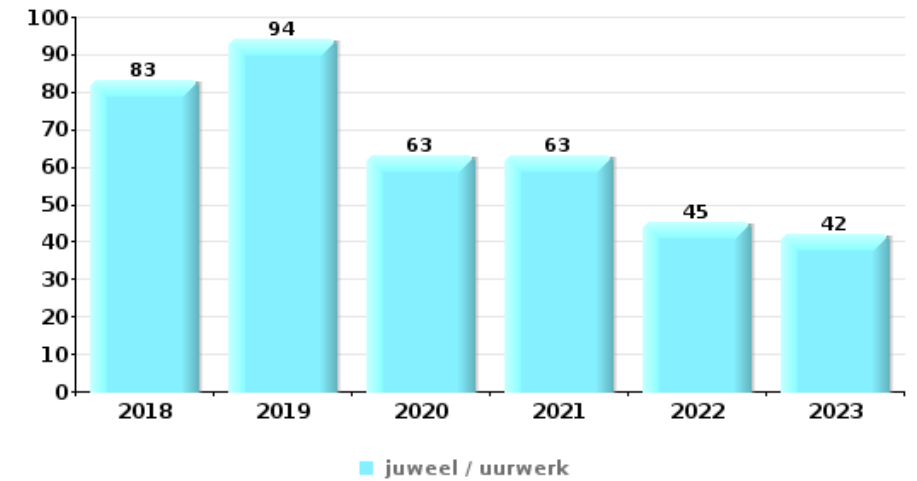
Top 5 gestolen voorwerpen (obv aantal feiten)		2018	2019	2020	2021	2022	2023
1	voeding	97	65	59	57	98	75
2	kleding	49	30	14	14	31	18
3	parfum / schoonheidsproduct	29	13	18	8	30	26
4	tabak	26	14	17	12	28	11
5	multimedia	13	22	18	12	16	12





Woninginbraak

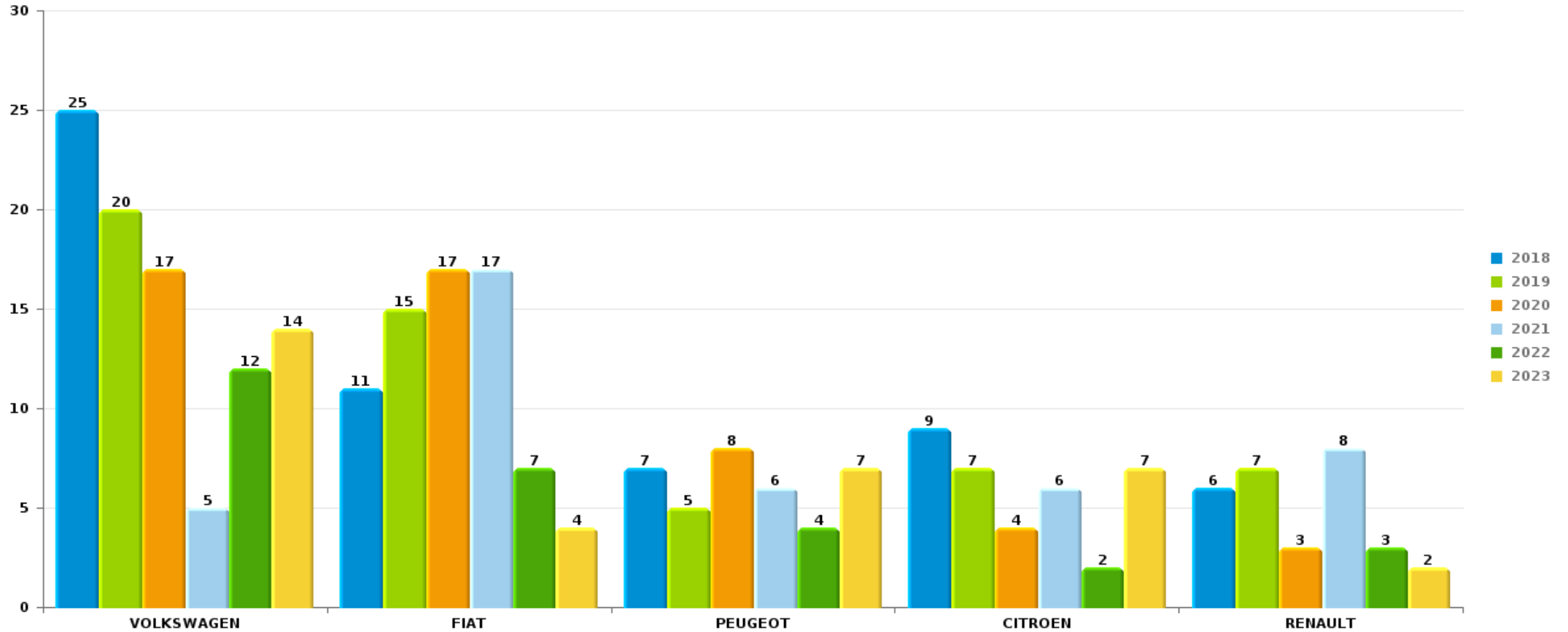
Top 5 gestolen voorwerpen (obv aantal feiten)		2018	2019	2020	2021	2022	2023
1	juweel / uurwerk	83	94	63	63	45	42
2	geld	61	78	44	45	34	39
3	multimedia	48	45	33	25	22	33
4	computer en toebehoren	38	38	18	17	17	23
5	gereedschap	25	18	7	20	23	11



Opmerking: wat betreft de voorwerpen worden er geen totalen gepresenteerd gezien bij eenzelfde feit meerdere voorwerpen kunnen gestolen zijn.

ZP LA LOUVIEREAutodiefstal

Aantal gestolen auto's per merk (Top 5)



POLITIËLE CRIMINALITEITSSTATISTIEKEN

PLEEGPLAATS: POLITIEZONE

ZP LA LOUVIERE

DEEL VII : VERDACHTEN



Deel 1: Niveau FEITEN (telling van het aantal feiten waarbij een bepaald type verdachte betrokken is)

1.1. Aantal inbreuken volgens het geslacht van de gekende verdachten (per hoofdcatgorie)

Doordat bij eenzelfde feit zowel een mannelijke als een vrouwelijke gekende verdachte betrokken kan zijn, is het mogelijk dat de som van de kolommen "Mannen" en "Vrouwen" hoger is dan de waarde in de kolom "Totaal..." (zie ook de methodologische nota)

ZP LA LOUVIERE

2023

Hoofdcatgorie / Geslacht	Totaal aantal feiten minstens 1 gekende	Mannen	%	Vrouwen	%
Dronkenschap en alcohol	342	280	81,9%	63	18,4%
Misdr. tegen de lichamelijke integriteit	199	165	82,9%	56	28,1%
Drugs	182	168	92,3%	20	11,0%
Wapens en springstoffen	173	162	93,6%	15	8,7%
Milieu	155	108	69,7%	53	34,2%
Diefstal en afpersing	154	115	74,7%	43	27,9%
Vreemdelingenwetgeving	123	100	81,3%	19	15,4%
Misdr. tegen de openbare veiligheid	73	61	83,6%	13	17,8%
Bevolkingsregister	71	46	64,8%	24	33,8%
Misdr. tegen gezag van de overheid	57	45	78,9%	14	24,6%
Beschadigen van eigendom	58	47	81,0%	11	19,0%
Bedrog	46	39	84,8%	10	21,7%
Misdr. tegen andere morele waarden en gevoelens	46	32	69,6%	15	32,6%
Informaticacriminaliteit	16	14	87,5%	9	56,3%
Sociaal strafwetboek	17	16	94,1%	3	17,6%
Misdr. tegen de openbare trouw	18	17	94,4%	1	5,6%

GEREGISTREERDE CRIMINALITEIT: VERDACHTEN



Hoofdcategorie / Geslacht	Totaal aantal feiten minstens 1 gekende	Mannen	%	Vrouwen	%
Arbeid	8	8	100,0%	2	25,0%
Zedenmisdrijven	9	9	100,0%	1	11,1%
Economische wetgeving	4	4	100,0%	1	25,0%
Bescherming personen	3	1	33,3%	2	66,7%
Jeugdbescherming	3	3	100,0%		
Voetbalwet	3	3	100,0%		
Andere bijzondere wetten	1	1	100,0%		
Bescherming van de openbare inkomsten	1	1	100,0%		
Misdr. tegen de familie	1	1	100,0%		
Misdr. tegen de persoonlijke vrijheid	1	1	100,0%		
Private veiligheid	1	1	100,0%		
Volksgezondheid	1	1	100,0%		
Totaal	1.766	1.449	82,0%	375	21,2%



1.2. Aantal inbreuken volgens het geslacht van de gekende verdachten (per criminele figuur)

Doordat bij eenzelfde criminele figuur zowel een mannelijke als een vrouwelijke gekende verdachte betrokken kan zijn, is het mogelijk dat de som van de kolommen "Mannen" en "Vrouwen" hoger is dan de waarde in de kolom "Totaal..."
(zie ook de methodologische nota)

ZP LA LOUVIERE

2023

CF Diefstal vervoermiddel

Criminele figuur / Geslacht	Totaal aantal feiten minstens 1 gekende verdachte	Mannen	%
Autodiefstal	6	6	100,0%
Fietsdiefstal	1	1	100,0%
Totaal	NVT	NVT	NVT

CF Inbraak

Criminele figuur / Geslacht	Totaal aantal feiten minstens 1 gekende verdachte	Mannen	%
Woninginbraak	5	5	100,0%
Inbraak in bedrijf of handelszaak	3	3	100,0%
Inbraak in gebouw (totaal)	8	8	100,0%
Totaal	NVT	NVT	NVT



CF Diefstal andere

Criminele figuur / Geslacht	Totaal aantal feiten minstens 1 gekende verdachte	Mannen	%	Vrouwen	%
Diefstal gewapenderhand	3	3	100,0%	1	33,3%
Diefstal met geweld zonder wapen	11	10	90,9%	1	9,1%
Diefstal uit of aan voertuig	9	9	100,0%		
Diefstal van wapens en explosieven	1	1	100,0%		
Handtasroof	1				
Grijpdiefstal	2	1	50,0%		
Zakkenrollerij	2	2	100,0%		
Winkeldiefstal	95	66	69,5%	29	30,5%
Diefstal met list	4	4	100,0%	2	50,0%
Metaaldiefstal	1	1	100,0%		
Werfdiefstal	1	1	100,0%		
Totaal	NVT	NVT	NVT	NVT	NVT

ICT-criminaliteit

Criminele figuur / Geslacht	Totaal aantal feiten minstens 1 gekende verdachte	Mannen	%	Vrouwen	%
Betaalkaartfraude	13	12	92,3%	8	61,5%
Totaal	NVT	NVT	NVT	NVT	NVT

CF Andere

Criminele figuur / Geslacht	Totaal aantal feiten minstens 1 gekende verdachte	Mannen	%	Vrouwen	%
Geweld tegen beroepen van algemeen belang	11	7	63,6%	5	45,5%
Graffiti	1	1	100,0%		
Beschadiging van auto	19	15	78,9%	4	21,1%
Steekpartij	3	3	100,0%		
Totaal	NVT	NVT	NVT	NVT	NVT

GEREGISTREERDE CRIMINALITEIT: VERDACHTEN



FE Intrafamiliaal geweld (IFG)

Criminele figuur / Geslacht	Totaal aantal feiten minstens 1 gekende verdachte	Mannen	%	Vrouwen	%
IFG: fysiek, binnen het koppel	54	45	83,3%	21	38,9%
IFG: fysiek, tegen afstammelingen	4	4	100,0%		
IFG: fysiek, tegen andere leden	17	13	76,5%	6	35,3%
IFG: seksueel, binnen het koppel	1	1	100,0%		
IFG: psychisch, binnen het koppel	14	9	64,3%	5	35,7%
IFG: psychisch, tegen afstammelingen	4	4	100,0%		
IFG: psychisch, tegen andere leden	6	5	83,3%	1	16,7%
IFG: economisch, binnen het koppel	9	5	55,6%	4	44,4%
IFG: economisch, tegen afstammelingen	2	1	50,0%	1	50,0%
IFG: economisch, tegen andere leden	6	5	83,3%	1	16,7%
Totaal	NVT	NVT	NVT	NVT	NVT

FE Drugs

Criminele figuur / Geslacht	Totaal aantal feiten minstens 1 gekende verdachte	Mannen	%
Verkoop van cocaïne	6	6	100,0%
Productie van cannabis (teelt)	2	2	100,0%
Verkoop-handel van heroïne	3	3	100,0%
Totaal	NVT	NVT	NVT

FE Wapenzwendel

Criminele figuur / Geslacht	Totaal aantal feiten minstens 1 gekende verdachte	Mannen	%
Handel en productie van vuurwapen	2	2	100,0%
Handel en productie van niet-vuurwapen	1	1	100,0%
Totaal	NVT	NVT	NVT

GEREGISTREERDE CRIMINALITEIT: VERDACHTEN



FE Mensenhandel

Criminele figuur / Geslacht	Totaal aantal feiten minstens 1 gekende verdachte	Mannen	%
Mensenhandel - seksuele uitbuiting	1	1	100,0%
Totaal	NVT	NVT	NVT

FE Geweld in de publieke ruimte

Criminele figuur / Geslacht	Totaal aantal feiten minstens 1 gekende verdachte	Mannen	%	Vrouwen	%
Fysiek geweld (openbaar vervoer)	2	1	50,0%	1	50,0%
Fysiek geweld (openbare weg)	89	72	80,9%	24	27,0%
Fysiek geweld (andere openbare plaats)	2			2	100,0%
Fysiek geweld (publiek toegankelijke plaats)	32	27	84,4%	11	34,4%
Seksueel geweld (openbare weg)	1	1	100,0%		
Seksueel geweld (publiek toegankelijke plaats)	5	5	100,0%	1	20,0%
Psychisch geweld (openbare weg)	43	36	83,7%	8	18,6%
Psychisch geweld (andere openbare plaats)	4	3	75,0%	1	25,0%
Psychisch geweld (publiek toegankelijke plaats)	11	8	72,7%	3	27,3%
Diefstal gewapenderhand (openbare weg)	2	2	100,0%	1	50,0%
Diefstal gewapenderhand (publiek toegank. plaats)	1	1	100,0%		
Diefstal geweld zonder wapen (openbare weg)	7	6	85,7%	1	14,3%
Diefstal geweld zonder wapen (pub. toegank. pl.)	3	3	100,0%		
Totaal	NVT	NVT	NVT	NVT	NVT

FE Andere

Criminele figuur / Geslacht	Totaal aantal feiten minstens 1 gekende verdachte	Mannen	%	Vrouwen	%
Cyberbelaging	12	9	75,0%	3	25,0%
Identiteitsfraude	7	7	100,0%		
Totaal	NVT	NVT	NVT	NVT	NVT



1.3. Aantal inbreuken volgens de leeftijd van de gekende verdachten (per hoofdcategorie)

Doordat bij eenzelfde feit zowel een minderjarige als een meerderjarige gekende verdachte betrokken kan zijn, is het mogelijk dat de som van de kolommen "Minderjarig" en "Meerderjarig" hoger is dan de waarde in de kolom "Totaal..." (zie ook de methodologische nota)

ZP LA LOUVIERE

2023

Hoofdcategorie / Leeftijd	Totaal aantal feiten minstens 1 gekende verdachte	Minderjarig	%	Meerderjarig	%
Dronkenschap en alcohol	342	2	0,6%	340	99,4%
Misdr. tegen de lichamelijke integriteit	199	7	3,5%	194	97,5%
Drugs	182	19	10,4%	167	91,8%
Wapens en springstoffen	173	16	9,2%	157	90,8%
Diefstal en afpersing	154	17	11,0%	141	91,6%
Milieu	155	1	0,6%	154	99,4%
Vreemdelingenwetgeving	123	11	8,9%	112	91,1%
Misdr. tegen de openbare veiligheid	73	5	6,8%	68	93,2%
Bevolkingsregister	71	1	1,4%	70	98,6%
Beschadigen van eigendom	58	1	1,7%	57	98,3%
Misdr. tegen gezag van de overheid	57	3	5,3%	54	94,7%
Bedrog	46			46	100,0%
Misdr. tegen andere morele waarden en gevoelens	46	4	8,7%	42	91,3%
Misdr. tegen de openbare trouw	18			18	100,0%
Sociaal strafwetboek	17			17	100,0%
Informatiecriminaliteit	16			16	100,0%
Zedenmisdriven	9			9	100,0%
Arbeid	8			8	100,0%
Economische wetgeving	4			4	100,0%
Bescherming personen	3			3	100,0%
Jeugdbescherming	3	3	100,0%		
Voetbalwet	3			3	100,0%
Andere bijzondere wetten	1			1	100,0%
Bescherming van de openbare inkomsten	1			1	100,0%
Misdr. tegen de familie	1			1	100,0%
Misdr. tegen de persoonlijke vrijheid	1			1	100,0%
Private veiligheid	1			1	100,0%

GEREGISTREERDE CRIMINALITEIT: VERDACHTEN



Hoofdcategorie / Leeftijd	Totaal aantal feiten minstens 1 gekende verdachte	Minderjarig	%	Meerderjarig	%
Volksgezondheid	1			1	100,0%
Totaal	1.766	90	5,1%	1.686	95,5%



1.4. Aantal inbreuken volgens de leeftijd van de gekende verdachten (per criminele figuur)

Doordat bij eenzelfde criminele figuur zowel een minderjarige als een meerderjarige gekende verdachte betrokken kan zijn, is het mogelijk dat de som van de kolommen "Minderjarig" en "Meerderjarig" hoger is dan de waarde in de kolom "Totaal..." (zie ook de methodologische nota)

ZP LA LOUVIERE

2023

CF Diefstal vervoermiddel

Criminele figuur / Leeftijd	Totaal aantal feiten minstens 1 gekende verdachte	Meerderjarig	%
Autodiefstal	6	6	100,0%
Fietsdiefstal	1	1	100,0%
Totaal	NVT	NVT	NVT

CF Inbraak

Criminele figuur / Leeftijd	Totaal aantal feiten minstens 1 gekende verdachte	Meerderjarig	%
Woninginbraak	5	5	100,0%
Inbraak in bedrijf of handelszaak	3	3	100,0%
Inbraak in gebouw (totaal)	8	8	100,0%
Totaal	NVT	NVT	NVT



CF Diefstal andere

Criminele figuur / Leeftijd	Totaal aantal feiten minstens 1 gekende verdachte	Minderjarig	%	Meerderjarig	%
Diefstal gewapenderhand	3	2	66,7%	3	100,0%
Diefstal met geweld zonder wapen	11	3	27,3%	9	81,8%
Diefstal uit of aan voertuig	9	1	11,1%	8	88,9%
Diefstal van wapens en explosieven	1			1	100,0%
Handtasroof	1			1	100,0%
Grijpdiefstal	2			2	100,0%
Zakkenrollerij	2			2	100,0%
Winkeldiefstal	95	8	8,4%	87	91,6%
Diefstal met list	4	2	50,0%	4	100,0%
Metaaldiefstal	1			1	100,0%
Werfdiefstal	1			1	100,0%
Totaal	NVT	NVT	NVT	NVT	NVT

ICT-criminaliteit

Criminele figuur / Leeftijd	Totaal aantal feiten minstens 1 gekende verdachte	Meerderjarig	%
Betaalkaartfraude	13	13	100,0%
Totaal	NVT	NVT	NVT

CF Andere

Criminele figuur / Leeftijd	Totaal aantal feiten minstens 1 gekende verdachte	Meerderjarig	%
Geweld tegen beroepen van algemeen belang	11	11	100,0%
Graffiti	1	1	100,0%
Beschadiging van auto	19	19	100,0%
Steekpartij	3	3	100,0%
Totaal	NVT	NVT	NVT

GEREGISTREERDE CRIMINALITEIT: VERDACHTEN



FE Intrafamiliaal geweld (IFG)

Criminele figuur / Leeftijd	Totaal aantal feiten minstens 1 gekende verdachte	Minderjarig	%	Meerderjarig	%
IFG: fysiek, binnen het koppel	54			54	100,0%
IFG: fysiek, tegen afstammelingen	4	1	25,0%	3	75,0%
IFG: fysiek, tegen andere leden	17	2	11,8%	16	94,1%
IFG: seksueel, binnen het koppel	1			1	100,0%
IFG: psychisch, binnen het koppel	14	1	7,1%	13	92,9%
IFG: psychisch, tegen afstammelingen	4			4	100,0%
IFG: psychisch, tegen andere leden	6			6	100,0%
IFG: economisch, binnen het koppel	9			9	100,0%
IFG: economisch, tegen afstammelingen	2			2	100,0%
IFG: economisch, tegen andere leden	6	2	33,3%	4	66,7%
Totaal	NVT	NVT	NVT	NVT	NVT

FE Drugs

Criminele figuur / Leeftijd	Totaal aantal feiten minstens 1 gekende verdachte	Minderjarig	%	Meerderjarig	%
Verkoop van cocaïne	6	1	16,7%	5	83,3%
Productie van cannabis (teelt)	2			2	100,0%
Verkoop-handel van heroïne	3			3	100,0%
Totaal	NVT	NVT	NVT	NVT	NVT

FE Wapenzwendel

Criminele figuur / Leeftijd	Totaal aantal feiten minstens 1 gekende verdachte	Meerderjarig	%
Handel en productie van vuurwapen	2	2	100,0%
Handel en productie van niet-vuurwapen	1	1	100,0%
Totaal	NVT	NVT	NVT

GEREGISTREERDE CRIMINALITEIT: VERDACHTEN



FE Mensenhandel

Criminele figuur / Leeftijd	Totaal aantal feiten minstens 1 gekende verdachte	Meerderjarig	%
Mensenhandel - seksuele uitbuiting	1	1	100,0%
Totaal	NVT	NVT	NVT

FE Geweld in de publieke ruimte

Criminele figuur / Leeftijd	Totaal aantal feiten minstens 1 gekende verdachte	Minderjarig	%	Meerderjarig	%
Fysiek geweld (openbaar vervoer)	2	1	50,0%	2	100,0%
Fysiek geweld (openbare weg)	89	1	1,1%	88	98,9%
Fysiek geweld (andere openbare plaats)	2			2	100,0%
Fysiek geweld (publiek toegankelijke plaats)	32	4	12,5%	28	87,5%
Seksueel geweld (openbare weg)	1			1	100,0%
Seksueel geweld (publiek toegankelijke plaats)	5			5	100,0%
Psychisch geweld (openbare weg)	43	1	2,3%	42	97,7%
Psychisch geweld (andere openbare plaats)	4			4	100,0%
Psychisch geweld (publiek toegankelijke plaats)	11			11	100,0%
Diefstal gewapenderhand (openbare weg)	2	2	100,0%	2	100,0%
Diefstal gewapenderhand (publiek toegank. plaats)	1			1	100,0%
Diefstal geweld zonder wapen (openbare weg)	7	3	42,9%	5	71,4%
Diefstal geweld zonder wapen (pub. toegank. pl.)	3			3	100,0%
Totaal	NVT	NVT	NVT	NVT	NVT

FE Andere

Criminele figuur / Leeftijd	Totaal aantal feiten minstens 1 gekende verdachte	Meerderjarig	%
Cyberbelaging	12	12	100,0%
Identiteitsfraude	7	7	100,0%
Totaal	NVT	NVT	NVT



Deel 2: Niveau FEITVERDACHTEN (telling van het aantal combinaties verdachte-feit)

2.1. Aantal feitverdachten volgens het geslacht van de gekende verdachten (Top 5 van hoofdcategorieën)

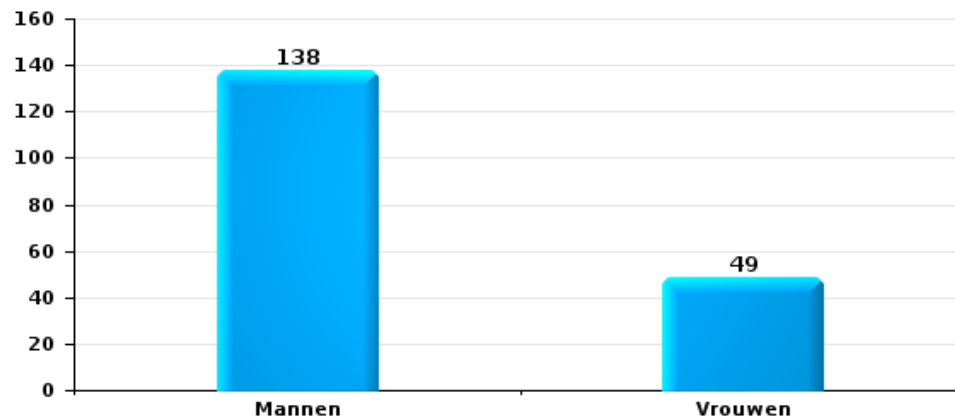
Indien eenzelfde verdachte meerdere feiten heeft gepleegd in de beschouwde periode, dan wordt hij ook meerdere keren geteld (zie ook de methodologische nota)

ZP LA LOUVIERE

2023

Diefstal en afpersing

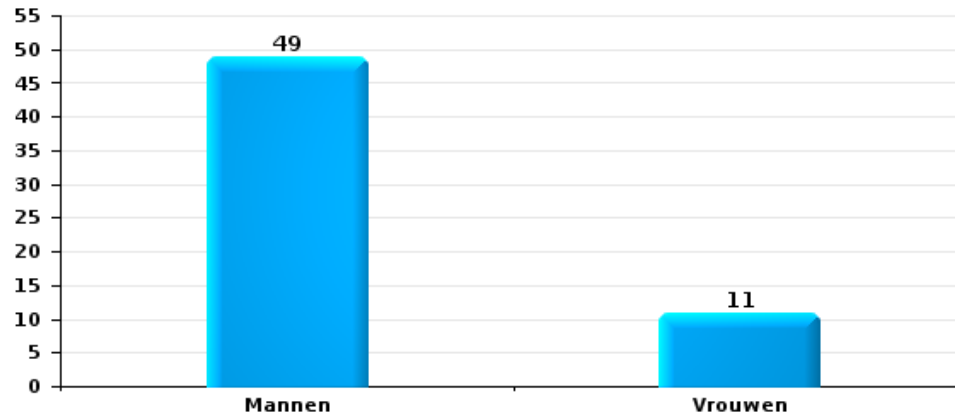
Aantal feitverdachten volgens geslacht





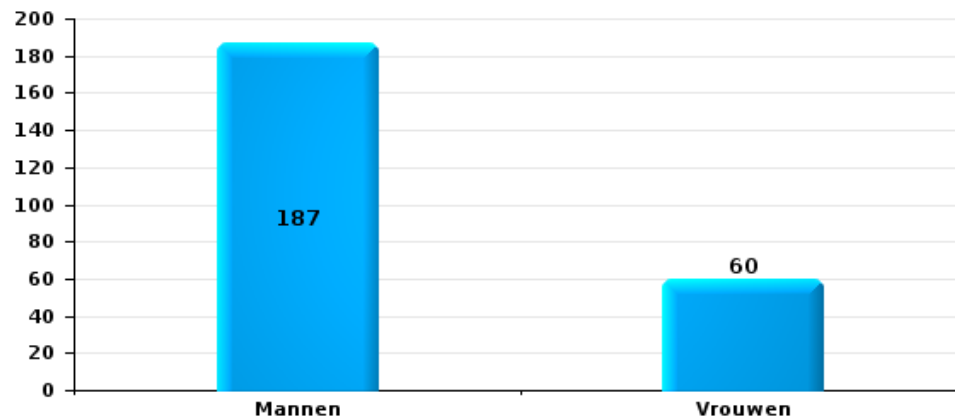
Beschadigen van eigendom

Aantal feitverdachten volgens geslacht



Misdr. tegen de lichamelijke integriteit

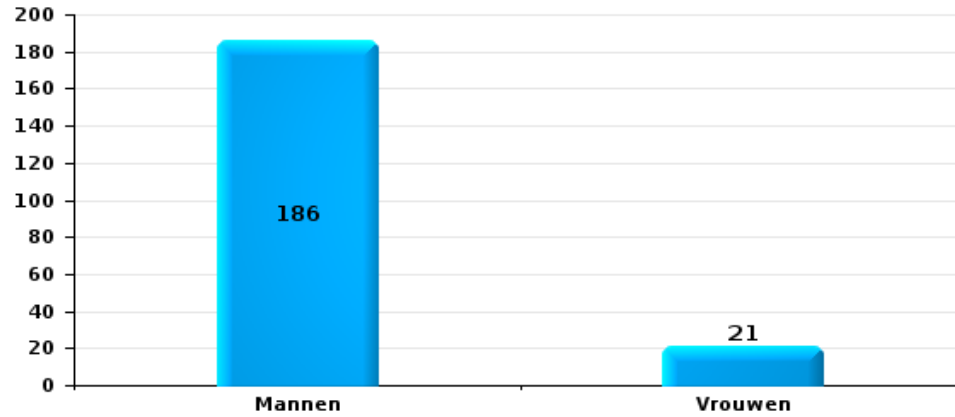
Aantal feitverdachten volgens geslacht





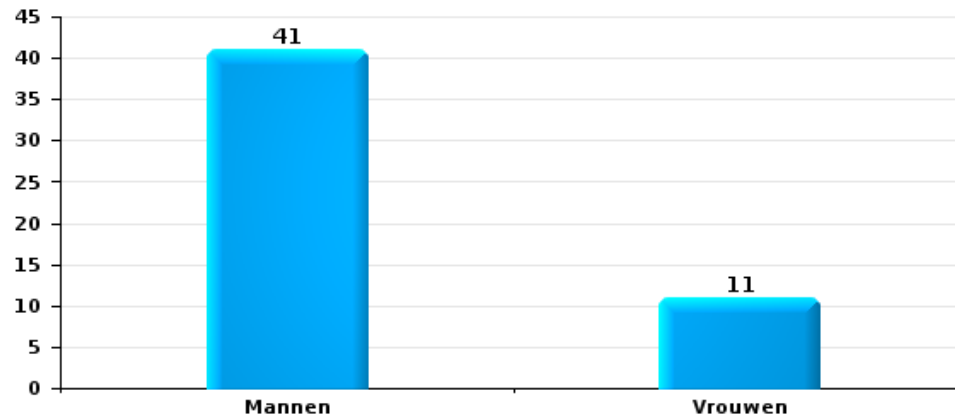
Drugs

Aantal feitverdachten volgens geslacht



Bedrog

Aantal feitverdachten volgens geslacht





2.2. Aantal feitverdachten volgens het geslacht van de gekende verdachten (Top 5 van criminele figuren)

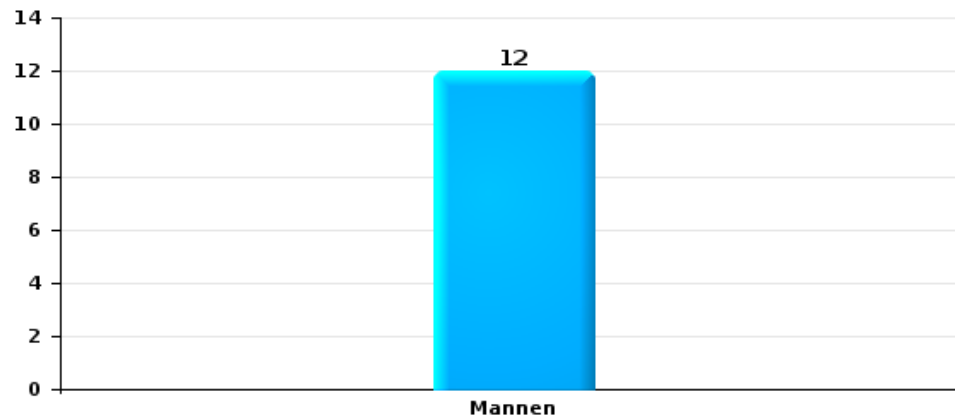
Indien eenzelfde verdachte meerdere feiten heeft gepleegd in de beschouwde periode, dan wordt hij ook meerdere keren geteld (zie ook de methodologische nota)

ZP LA LOUVIERE

2023

Inbraak in gebouw (totaal)

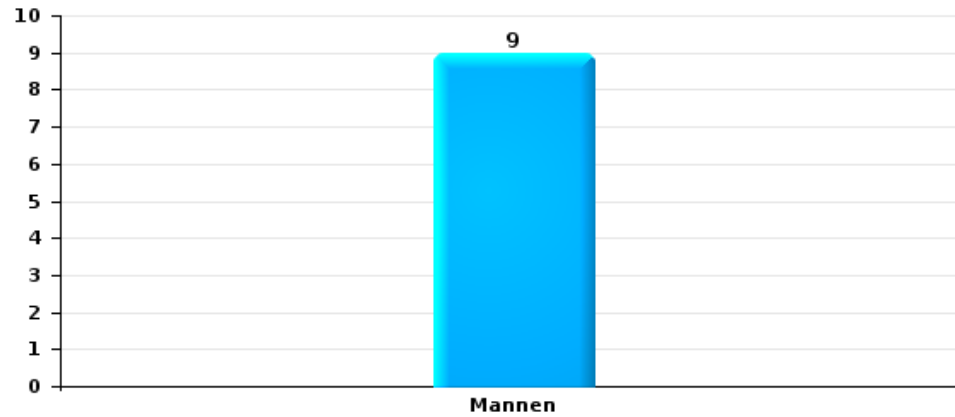
Aantal feitverdachten volgens geslacht





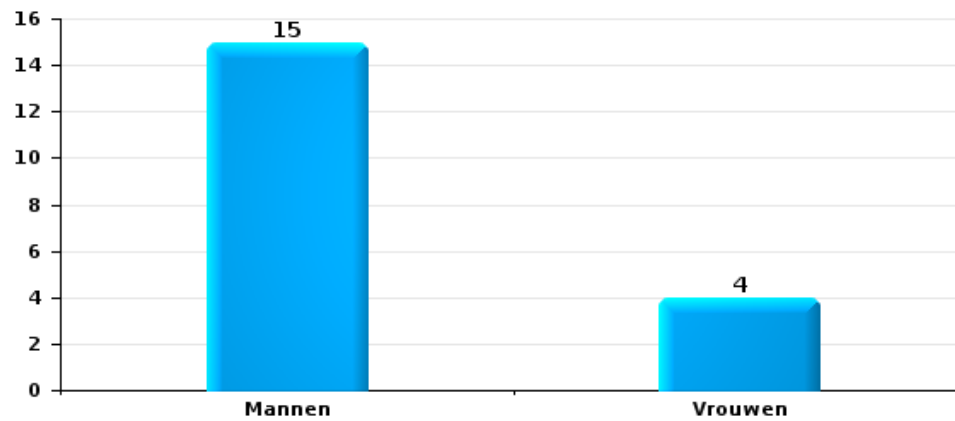
Diefstal uit of aan voertuig

Aantal feitverdachten volgens geslacht



Beschadiging van auto

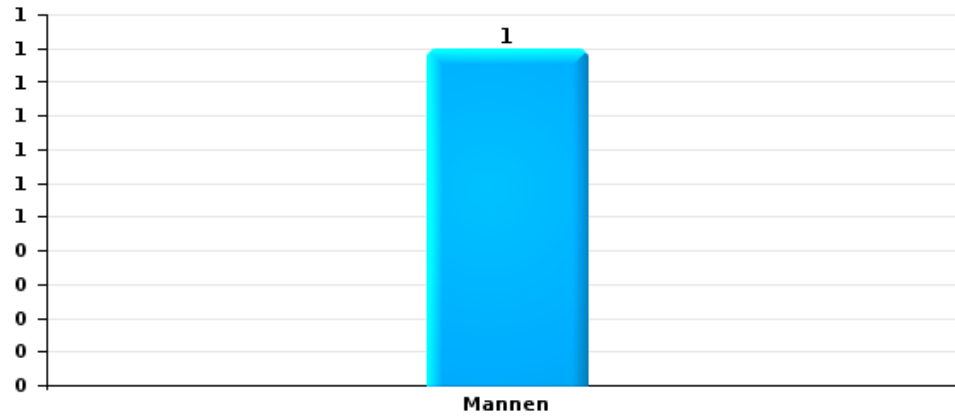
Aantal feitverdachten volgens geslacht





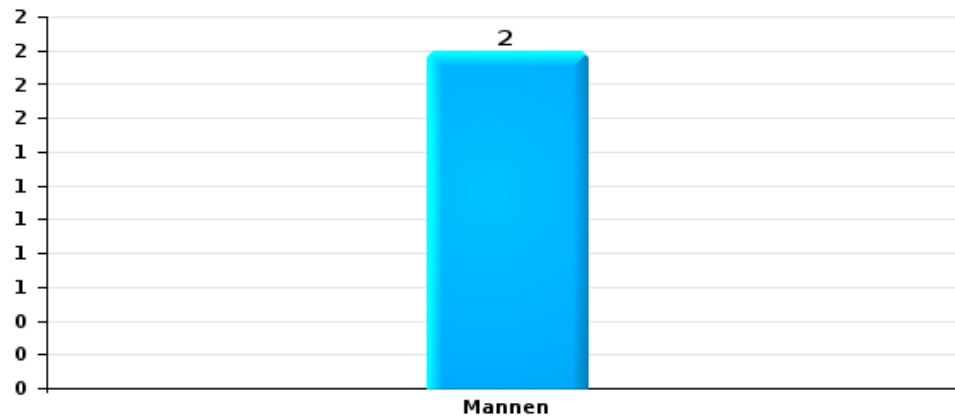
Fietsdiefstal

Aantal feitverdachten volgens geslacht



Zakkenrollerij

Aantal feitverdachten volgens geslacht





2.3. Aantal feitverdachten volgens de leeftijd van de gekende verdachten (Top 5 van hoofdcategorieën)

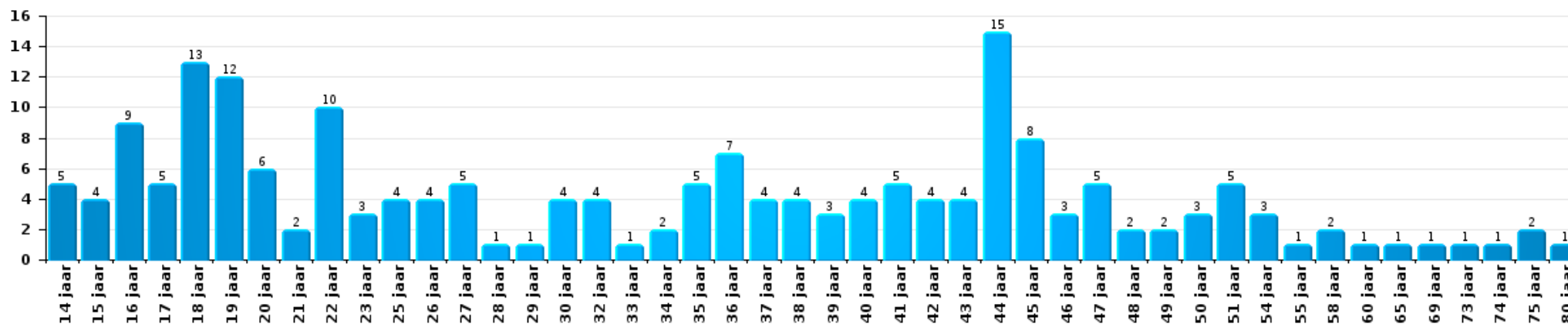
1) Indien eenzelfde verdachte meerdere feiten heeft gepleegd in de beschouwde periode, dan wordt hij ook meerdere keren geteld, al dan niet in dezelfde leeftijdscategorie; 2) Verdachten jonger dan 14 jaar en ouder dan 90 jaar zijn niet weergegeven in de tabel (zie ook de methodologische nota)

ZP LA LOUVIERE

2023

Diefstal en afpersing

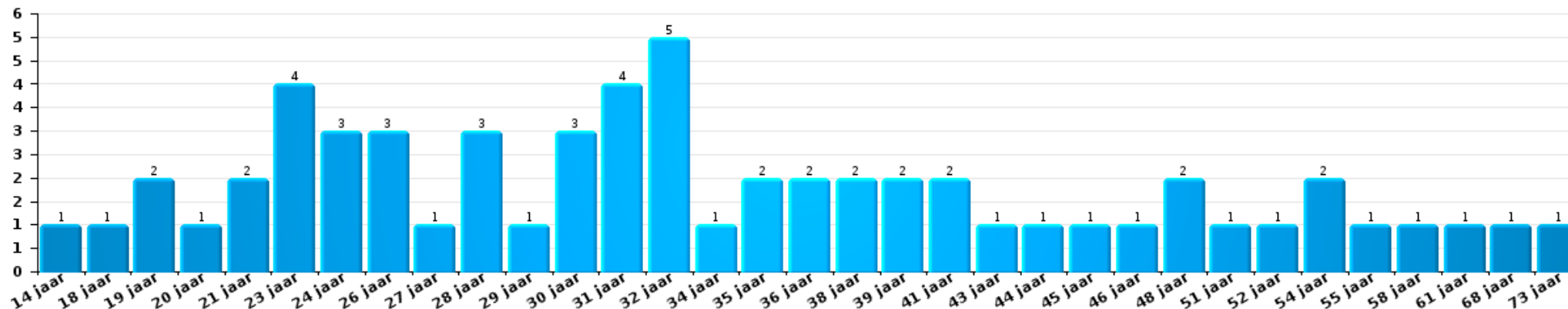
Aantal feitverdachten volgens leeftijd (chronologisch)





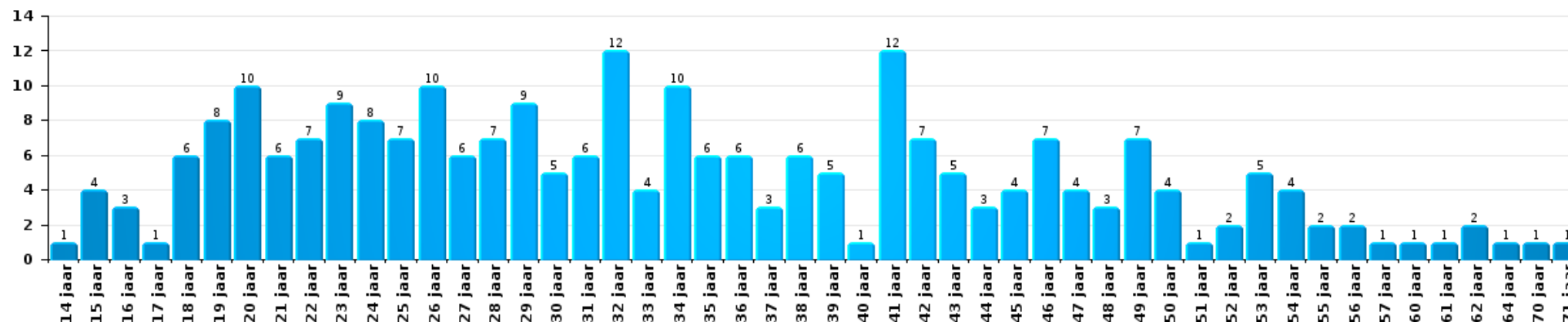
Beschadigen van eigendom

Aantal feitverdachten volgens leeftijd (chronologisch)



Misdr. tegen de lichamelijke integriteit

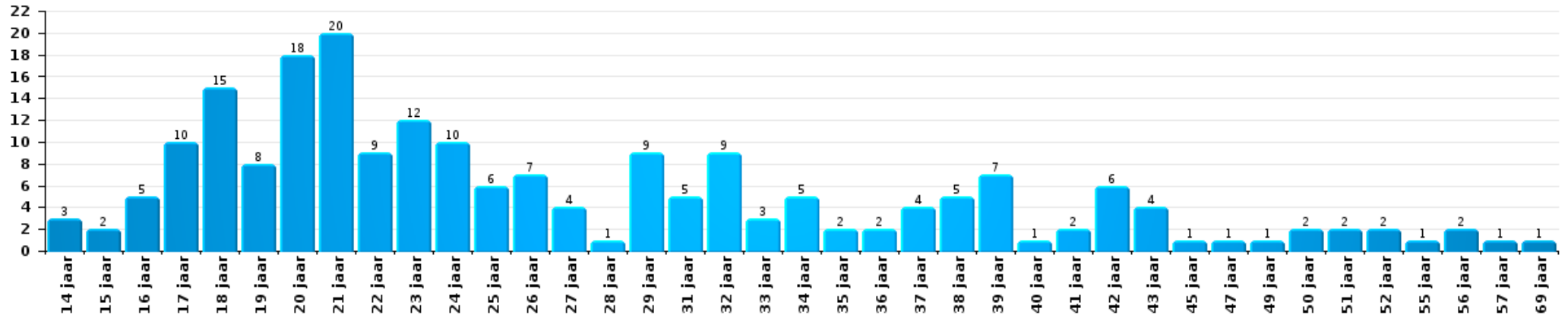
Aantal feitverdachten volgens leeftijd (chronologisch)





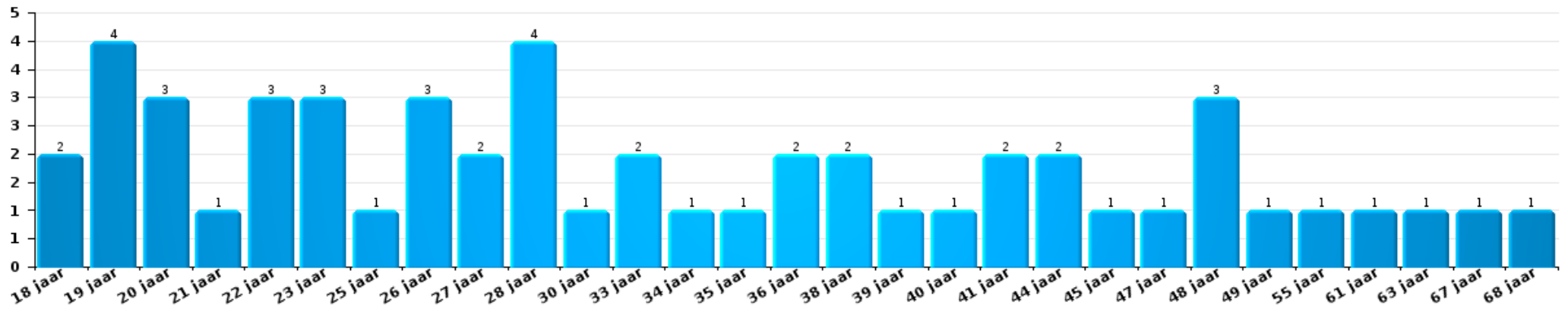
Drugs

Aantal feitverdachten volgens leeftijd (chronologisch)



Bedrog

Aantal feitverdachten volgens leeftijd (chronologisch)





2.4. Aantal feitverdachten volgens de leeftijd van de gekende verdachten (Top 5 van criminele figuren)

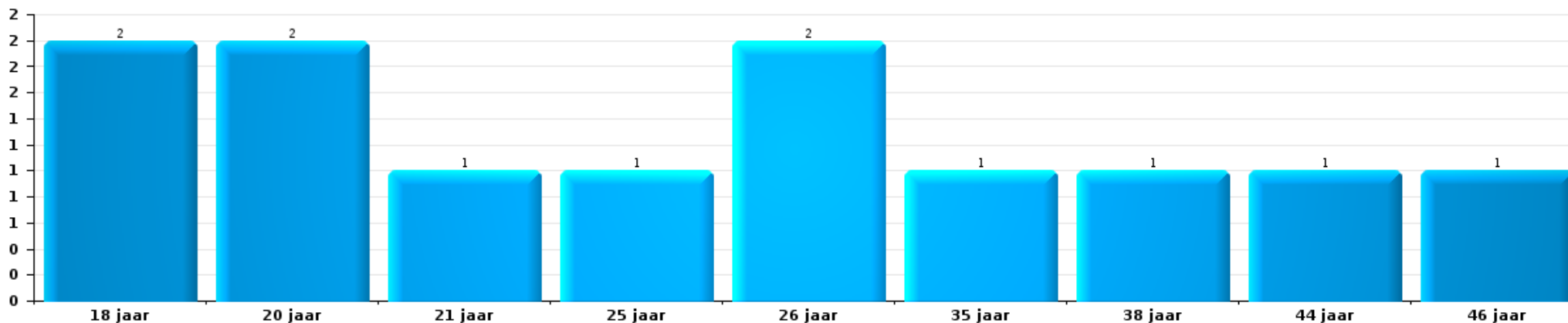
1) Indien eenzelfde verdachte meerdere feiten heeft gepleegd in de beschouwde periode, dan wordt hij ook meerdere keren geteld, al dan niet in dezelfde leeftijdscategorie - 2) Verdachten jonger dan 14 jaar en ouder dan 90 jaar zijn niet weergegeven in de tabel (zie ook de methodologische nota)

ZP LA LOUVIERE

2023

Inbraak in gebouw (totaal)

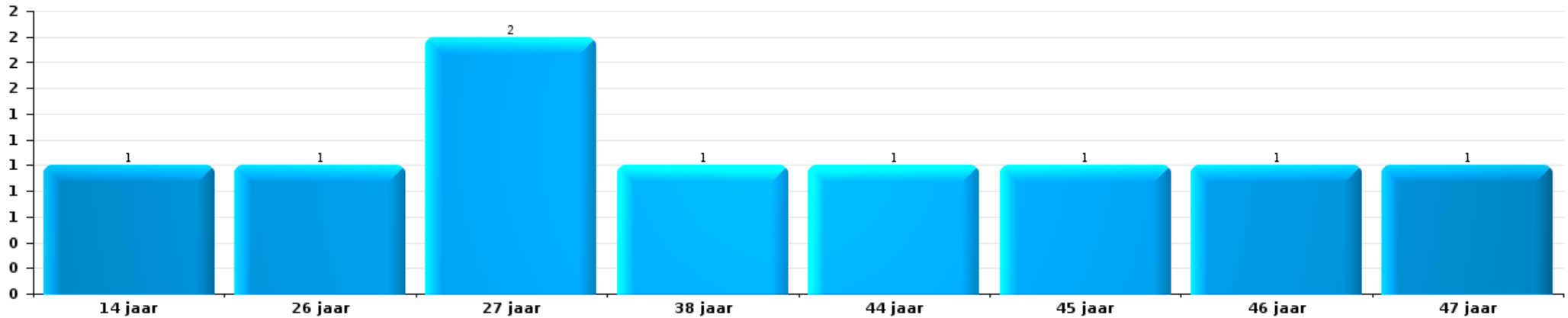
Aantal feitverdachten volgens leeftijd (chronologisch)





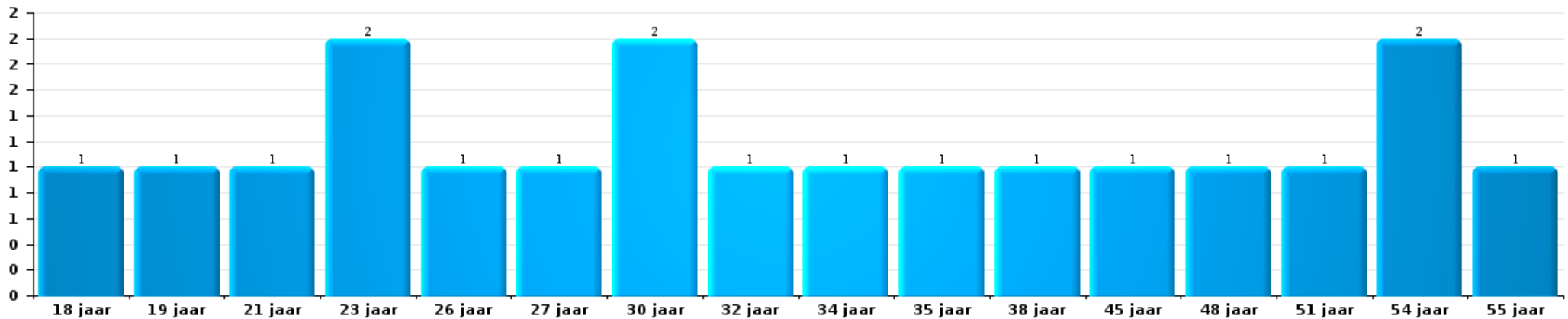
Diefstal uit of aan voertuig

Aantal feitverdachten volgens leeftijd (chronologisch)



Beschadiging van auto

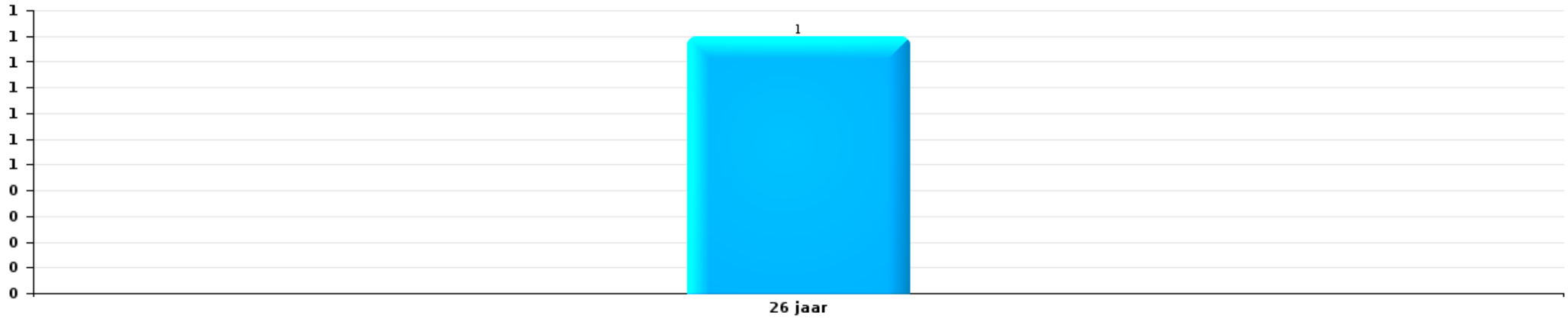
Aantal feitverdachten volgens leeftijd (chronologisch)





Fietsdiefstal

Aantal feitverdachten volgens leeftijd (chronologisch)



Zakkenrollerij

Aantal feitverdachten volgens leeftijd (chronologisch)



POLITIËLE CRIMINALITEITSSTATISTIEKEN

PLEEGPLAATS: POLITIEZONE

ZP LA LOUVIERE

***Bijlage I: Detailrapport per misdrijfcategorie
Strafwetboek***



ZP LA LOUVIERE

Inbreuk Strafwetboek

Misd. tegen de lichamelijke integriteit

			2000	2013	2014	2015	2016	2017	2018	2019	2020	2021	2022	2023
Moord	Andere	Vol.	1		1		1							
		Pog.	2	1	2				1	2	1	1	1	1
	Subtotaal	3	1	3		1		1	2	1	1	1	1	
Doodslag	Oudermoord (doodslag)	Pog.								2				1
	Vergiftiging (doodslag)	Pog.			1						1	4		
	Roofmoord	Pog.	1										1	
	Niet nader bepaald	Vol.	1	2		1	1							
		Pog.	1		1						1			
	Andere	Vol.	1	2		3	1	1	3		1	3	4	
	Pog.		4	2	1	3	5	6	4	12	9	14	15	
	Subtotaal	4	8	3	6	5	6	9	6	15	16	19	16	
Marteling en mishandeling	Foltering	Vol.			1	1						1		
	Onmenselijke behandeling	Vol.		1	1		1		2	1	1		1	
	Onterende behandeling	Vol.			1	1		1	2	5	3	4	3	
	Niet nader bepaald	Vol.						1						
	Subtotaal		1	3	2	1	2	4	6	4	5	4		
Opz. slagen en/of verwondingen binnen familie	Tussen partners of ex-partners	Vol.	35	240	254	252	246	232	264	222	228	191	209	215
	Bij algemene familiale moeilijkheden	Vol.	81											
	Door de ouders op een minderjarige	Vol.	7	20	29	47	34	36	34	31	34	32	30	34
	Door de ouders op kwetsbaar persoon	Vol.			3	1	1		1		1	1	2	1
	Tegen de ouders	Vol.	3	19	35	29	31	26	33	24	26	20	14	24
	Tegen andere bloedverwanten in opgaande of zijlijn	Vol.	3	12	13	5	11	12	10	9	4	5	9	7
	Subtotaal	129	291	334	334	323	306	342	286	293	249	264	281	



Misdr. tegen de lichamelijke integriteit

			2000	2013	2014	2015	2016	2017	2018	2019	2020	2021	2022	2023	
Opz. slagen en/of verwondingen buiten familie	Vechtpartij (=wederzijdse slagen)	Vol.	63	169	156	163	163	158	156	138	159	152	170	144	
	Slagen aan politie-ambtenaar	Vol.	4	5	3	6	5	2	3	6	6	7	15	8	
	Op een minderjarige door gezaghebbend persoon	Vol.	6	13	15	20	14	19	22	17	14	9	10	12	
	Op een minderjarige hoedanigheid dader onbekend	Vol.	13	24	35	33	38	30	30	39	34	37	32	24	
	Op kwetsbaar persoon door gezaghebbend persoon	Vol.		2		1		2	1	1	1	1	1	2	
	Op kwetsbaar persoon (hoedanigheid dader onbekend)	Vol.		4	2	3	2	3	1	2		1	3	2	
	Op minderjarige dr samenwonende zonder gezagsrel.	Vol.										5	3	3	
	Op een scheidsrechter van een sportwedstrijd	Vol.					1				1		1		
	Slagen aan personeel openbaar vervoer	Vol.		1	4	1	4	3	3	2		2	2	1	
	Slagen aan personeel andere openbare dienst	Vol.		1			1		1	2				4	
	Slagen aan medisch beroep	Vol.			1	1	1				5		2	6	3
	Slagen aan personeel onderwijsinstelling	Vol.		2	2		4	4	6	1		3	5		
	Niet nader bepaald	Vol.	358	399	441	373	329	340	355	334	250	246	323	259	
		Pog.						1							
	Subtotaal		444	620	659	601	562	562	578	547	465	465	571	462	
Schuldig verzuim	Vol.	3	3	2	4	4	3	2	2	5	2	4	5		
	Subtotaal	3	3	2	4	4	3	2	2	5	2	4	5		
Andere opzet. misdr. tg. lichamelijke integriteit	Onthouding verzorging van kind/kwetsbaar persoon	Vol.	1	3		2	1	1	2		2		1	1	
	Verlaten kind of kwetsbaar persoon	Vol.			3	1	1	1	1	4			2	4	
	Achterlaten van een kind in behoeftige toestand	Vol.		1	3	1	2	3			1		1		
	Toediening van schadelijke stoffen	Vol.	1								2		2		
	Vergiftiging voedingswaren	Vol.							1	1	1				
	Kwaadwillige belemmering van het verkeer	Vol.		5	12	7	6	19	24	18	21	16	25	21	
	Feitelijkeheden en lichte geweldsdaaden	Vol.	57	61	32	34	26	27	17	22	19	36	17	25	
	Subtotaal	59	70	50	45	36	51	45	45	46	52	48	51		
Onopzet. misdr. tg. lichamelijke integriteit	Onopzettelijk doden	Vol.	1		2		1	1				3			
	Onopzettelijke slagen en/of verwondingen	Vol.	12	11	9	10	6	5	9	5	7	7	8	9	
	Onopzettelijke toediening van schadelijke stoffen	Vol.					1								
	Verzuim van onderhoud kind of kwetsbaar persoon	Vol.					4			1		3	4		
	Hondenbeet	Vol.		3	6	4	6	3	5	8	5	7	5	2	
	Subtotaal	13	14	17	14	17	10	14	14	14	12	20	13	15	
	Totaal	655	1.008	1.071	1.006	949	940	995	908	841	810	924	831		

Misdr. tegen de persoonlijke vrijheid



Misd. tegen de persoonlijke vrijheid

		2000	2013	2014	2015	2016	2017	2018	2019	2020	2021	2022	2023
Gijzeling	Vol.										1		
	Subtotaal										1		
Ontvoering van minderjarige of kwetsbaar persoon	Ouderlijke ontvoering	Vol.		1	1	4		1	2	1			
		Pog.									1		
	Andere ontvoering	Vol.	2	2	3	1	1	2	2	2			2
		Pog.		5	2	1	1	2	2	2	2	1	
	Subtotaal	2	7	6	3	5	3	3	6	3	2		2
Vrijheidsberoving door particulier	Vol.	4	7	8	4	9	7	9	6	10	18	5	8
	Pog.	2	1					1	1				
	Subtotaal	6	8	8	4	9	7	10	7	10	18	5	8
	Totaal	8	15	14	7	14	10	13	13	13	21	5	10

Zedenmisdrijven

		2000	2013	2014	2015	2016	2017	2018	2019	2020	2021	2022	2023
Verkrachting zonder de dood tot gevolg	Slachtoffer <10j	Vol.	10	8	7	5	10	10	8	5	6	3	1
		Pog.		1		1							
	Slachtoffer 10j - 14j	Vol.	7	12		2	5	8	5	10	5	12	2
		Pog.							1	2			
	Slachtoffer 14j - 16j	Vol.	4	6	1	1	5	2	6	7	5	5	1
		Pog.		1						1	1		
	Slachtoffer 16j - 18j	Vol.	2	5	4		3	2	3	2	1		2
		Pog.	8	13	13	19	12	14	14	15	22	34	5
Slachtoffer meerderjarig	Vol.	8	2	4	3	2	1	2	1	2			
	Pog.				1	2			1				
Slachtoffer leeftijd onbekend	Vol.				1	2			1				
	Pog.												
	Subtotaal	31	48	29	32	39	37	38	42	44	55	11	
Verkrachting met gevolg onbekend	Vol.	3		1				1					
	Pog.	1											
	Subtotaal	4		1				1					
Verkrachting zonder de dood tot gevolg (nwSSW)	Slachtoffer <16j	Vol.								1	1	14	23
	Slachtoffer 16j - 18j	Vol.										3	5
	Slachtoffer meerderjarig	Vol.							1	3	17	17	21
		Pog.										1	1
	Subtotaal								2	4	35	50	



Zedenmisdrijven

			2000	2013	2014	2015	2016	2017	2018	2019	2020	2021	2022	2023
Aanranding eerbaarheid met dood tot gevolg	Slachtoffer meerderjarig	Vol.							1					
		Subtotaal							1					
Aanranding eerbaarheid met geweld / bedreiging	Slachtoffer < 16j	Vol.	1	5		3	6	4	9	3	2	8	1	
	Slachtoffer 16j - 18j	Vol.	1	2	2	1			2	1	2	1		
	Slachtoffer meerderjarig	Vol.	3	7	6	1	1	6	5	6	1	8	2	
		Pog.						1						
	Subtotaal		5	14	8	5	7	11	16	10	5	17	3	
Aanranding eerbaarheid zonder geweld / bedreiging	Slachtoffer < 16j	Vol.	8	13	11	19	20	15	17	23	19	26	6	
		Pog.										1		
	Slachtoffer 16j - 18j	Vol.	1	2	2	3	2	2	1	3	2	7		
	Slachtoffer leeftijd onbekend	Vol.	2	3	2	7	6	3	5	4	2	4	1	
	Subtotaal		11	18	15	29	28	20	23	30	23	38	7	
Aanranding eerbaarheid niet nader bepaald		Vol.	2					1		2				
		Subtotaal	2					1		2				
Aantasting seksuele integrit. zonder dood (nwSSW)	Slachtoffer <16j	Vol.									2		9	21
	Slachtoffer 16j - 18j	Vol.											1	5
	Slachtoffer meerderjarig	Vol.										1	9	18
		Pog.												1
	Subtotaal										2	1	19	45
Kinderpornografie	Bezit	Vol.		1	1	2		1	3	4	5	6	1	1
	Verspreiding	Vol.			1	4	1	5	18	9	5	15		
	Toegang kinderporno via technologie	Vol.							4		1			
	Niet nader bepaald	Vol.				1	1		1					
	Subtotaal		1	2	7	2	6	26	26	13	11	21	1	1
Pornografie		Vol.									1			
		Subtotaal									1			
Aanzetting tot ontucht	Slachtoffer minderjarig	Vol.	2	4	1	5	1	4	2	2	6	5	3	
		Pog.										1		
	Slachtoffer meerderjarig	Vol.	1											
	Leeftijd slachtoffer onbekend	Vol.			1									
	Andere reclame voor ontucht	Vol.		1			1		1	1	1			
	Niet nader bepaald	Vol.	10	1	1	1								
	Subtotaal	13	7	3	6	2	4	3	3	3	7	6	3	



Zedenmisdrijven

			2000	2013	2014	2015	2016	2017	2018	2019	2020	2021	2022	2023
Uitbuiting van iemands ontucht	Slachtoffer minderjarig	Vol.	1		1			1				1		
		Pog.								1				
	Slachtoffer meerderjarig	Vol.		1		2		1		2		1	2	
	Leeftijd slachtoffer niet nader bepaald	Vol.	1			1								
	Leeftijd slachtoffer onbekend	Vol.	11				2						2	
	Subtotaal		13	1	1	3	2	2		3		2	4	
Openbare zedenschennis	Handelingen (exhibitionisme, enz.)	Vol.	9	9	12	10	7	15	10	3	13	15	12	
	Geschriften, afbeeldingen, voorwerpen	Vol.	10	2		3	2	4	3		5	4	1	
	Schunnigheden in het openbaar	Vol.			1						2		1	
	Exhibitionisme (nwSSW)	Vol.												7
	Extreem pornograf. of gewelddadige inhoud (nwSSW)	Vol.											1	1
	Niet nader bepaald	Vol.	3											
	Subtotaal		22	11	13	13	9	19	13	3	20	19	15	8
Voyeurisme	Observatie/opname van naaktheid of intimiteit	Vol.			1	4	3	2	4	9	4	5	4	
	Verspreiding opname naaktheid of intimiteit	Vol.						2	2	8	8	16	3	
	Niet nader bepaald	Vol.									1			
	Subtotaal			1	4	3	4	6	6	17	13	21	7	
Voyeurisme rechtstreeks (nwSSW)	Slachtoffer <16j	Vol.												4
	Subtotaal													4
Voyeurisme via technisch/ander hulpmiddel (nwSSW)	Slachtoffer <16j	Vol.											2	2
	Slachtoffer meerderjarig	Vol.										1	1	2
	Subtotaal											1	3	4
Verspreiding van seksueel getinte inhoud (nwSSW)	Slachtoffer <16j	Vol.											1	4
	Slachtoffer 16j - 18j	Vol.												1
	Slachtoffer meerderjarig	Vol.											1	
	Subtotaal												2	5
Versprei. seks. inhoud kwaad opzet/winst (nwSSW)	Slachtoffer <16j	Vol.											3	4
	Slachtoffer 16j - 18j	Vol.												3
	Slachtoffer meerderjarig	Vol.											3	2
	Subtotaal												6	9
Grooming (contact via ICT met minderjarige < 16 j)	Vol.							1		1	1			
Subtotaal							1		1	1				
Grooming offline - zonder ICT (nwSSW)	Slachtoffer <16j	Vol.											1	
Subtotaal												1		



Zedenmisdrijven

			2000	2013	2014	2015	2016	2017	2018	2019	2020	2021	2022	2023
Grooming online - met ICT (nwSSW)	Slachtoffer <16j	Vol.									1		1	
		Subtotaal									1		1	
Seks. uitbuiting minderjarigen-prostitutie (nwSSW)	Aanzetten plegen van ontucht/prostit. (nwSSW)	Vol.											1	2
		Subtotaal											1	2
Beelden seksueel misbruik minderjarigen (nwSSW)	Productie/verspreid. beelden seks. misbr. (nwSSW)	Vol.											7	9
	Bezitten/verwerven beelden seks. misbruik (nwSSW)	Vol.									1			1
	Toegang tot beelden seks. misbruik (nwSSW)	Vol.												1
	Beelden seks. misbruik minderjarigen-onbep.(nwSSW)	Vol.											1	
		Subtotaal									1		8	11
Misbruik van prostitutie - meerderjarige (nwSSW)		Vol.												2
		Subtotaal												2
		Totaal	101	100	73	99	92	104	128	123	131	186	127	141

Misd. tegen andere morele waarden en gevoelens

			2000	2013	2014	2015	2016	2017	2018	2019	2020	2021	2022	2023	
Belaging	Pesterij per telefoon (OLD)	Vol.	17												
		Vol.	13	306	327	323	272	225	250	244	261	268	285	262	
		Subtotaal	30	306	327	323	272	225	250	244	261	268	285	262	
Schending van het beroepsgeheim		Vol.		3	1			1	3			4	3	2	
		Subtotaal		3	1			1	3			4	3	2	
Schending van de eer	Laster en eerroof	Vol.	12	67	55	50	43	39	40	50	60	42	37	33	
	Lasterlijke aangifte	Vol.	1	1	1	4	1	4	2	2	3	3	4	1	
	Lasterlijke aantijging	Vol.		1	3	3			2		2			2	
	Kwaadwillige ruchtbaarmaking	Vol.				3		1	1	2	1	2	2		
	Beledigingen (Wanbedrijf)	Vol.	4	26	61	82	59	77	47	59	61	49	42	27	
		Vol.	9	1	2	1					1	1	2	3	2
	Niet nader bepaald	Pog.	1												
	Subtotaal	27	96	122	143	103	121	92	114	128	98	88	65		
Persoonlijke levenssfeer	Woonstschennis door particulier	Vol.	18	24	28	27	29	25	26	21	16	34	24	20	
		Pog.		1	5	2		1	1	1	1	2			
	Schending van het briefgeheim	Vol.	4	1	1	2	3	3		1	3	1	2	2	
	Subtotaal	22	26	34	31	32	29	27	23	20	37	26	22		



Misd. tegen andere morele waarden en gevoelens

		2000	2013	2014	2015	2016	2017	2018	2019	2020	2021	2022	2023
Vrije uitoefening erediens	Vol.					1							
	Subtotaal					1							
Nachtlawaa	Vol.	5	42	31	39	35	34	25	17	22	19	55	73
	Subtotaal	5	42	31	39	35	34	25	17	22	19	55	73
Misbruik van gegevens uit strafdossier	Vol.		1										
	Subtotaal		1										
Schenden van communicatie door particulier	Vol.			1								3	
	Subtotaal			1								3	
Misbruik zwakheden personen	Vol.			4	1	3	3	4	1	4		5	2
	Subtotaal			4	1	3	3	4	1	4		5	2
Privacy minderjarige: publicatie debatten Justitie	Vol.												1
	Subtotaal												1
Privacy minderjarige: publicatie van de identiteit	Vol.												1
	Subtotaal												1
Privacy zeden: publicatie identiteit slachtoffer	Vol.					1			1	1			1
	Subtotaal					1			1	1			1
Cyberlokking (lokken van minderjarige via ICT)	Vol.			1				1		1			1
	Subtotaal			1				1		1			1
Bezetting andermans goed (kraken)	Binnendringen/bezetten/verblijven (niet bewoond)	Vol.								1	6	4	4
	Binnendringen/bezetten/verblijven (bewoond)	Vol.								1	1	3	1
	Subtotaal									2	7	7	5
	Totaal	84	474	521	537	447	413	402	400	439	433	473	434

Misd. tegen het juridisch statuut van het kind

		2000	2013	2014	2015	2016	2017	2018	2019	2020	2021	2022	2023
Niet-afgeven van kinderen	Door de ouders	Vol.	34	40	14	31	24	31	46	37	38	35	23
		Pog.	1										1
	Door persoon ermee belast	Vol.	8	2	1	1		1	4	5	2		2
	Subtotaal	15	43	42	15	32	24	32	50	42	40	35	26
	Totaal	15	43	42	15	32	24	32	50	42	40	35	26



Diefstal en afpersing

		2000	2013	2014	2015	2016	2017	2018	2019	2020	2021	2022	2023	
Diefstal met vzo	Met geweld	Vol.	116	81	89	110	69	70	54	49	41	33	29	33
		Pog.	27	8	12	16	21	9	7	6	6	9	6	3
	Zonder geweld	Vol.	1.560	875	1.171	1.199	1.038	814	643	598	320	385	374	346
		Pog.	592	391	454	549	513	432	362	327	194	215	199	172
Subtotaal		2.295	1.355	1.726	1.874	1.641	1.325	1.066	980	561	642	608	554	
Diefstal zonder vzo	Met geweld	Vol.	77	66	61	70	83	65	53	69	30	47	49	20
		Pog.	4	7	4	6	5	2	7	6	13	1	2	1
	Zonder geweld, Zakkenrollerij	Vol.	142	93	76	67	48	75	83	85	47	51	47	38
		Pog.	2							1				
	Zonder geweld, Gebruiksdiefstal	Vol.	1	6	1	6	10	6	6	3	12	7	6	4
	Zonder geweld, Huisdiefstal	Vol.	16	24	18	19	15	16	20	15	6	19	16	18
		Pog.	1				1	1						2
	Zonder geweld	Vol.	1.423	1.319	1.438	1.215	1.254	1.230	1.064	1.042	645	786	846	668
		Pog.	20	17	21	22	22	33	24	19	16	26	17	19
	Subtotaal		1.686	1.532	1.619	1.405	1.438	1.428	1.257	1.240	769	937	983	770
Diefstal niet nader bepaald	Vol.	309	17	20	26	26	22	21	16	19	13	33	7	
	Pog.	61			1				1		1			
	Subtotaal	370	17	20	27	26	22	21	17	19	14	33	7	
Afpersing	Vol.	31	16	28	24	11	17	15	20	14	22	21	9	
	Pog.	12	11	16	9	14	12	10	21	12	24	16	19	
	Subtotaal	43	27	44	33	25	29	25	41	26	46	37	28	
Totaal		4.394	2.931	3.409	3.339	3.130	2.804	2.369	2.278	1.375	1.639	1.661	1.359	

Bedrog

		2000	2013	2014	2015	2016	2017	2018	2019	2020	2021	2022	2023
Witwassen	Vol.	1	4	2	6	17	14	14	11	29	30	12	27
	Pog.												1
	Subtotaal	1	4	2	6	17	14	14	11	29	30	12	28



Bedrog

				2000	2013	2014	2015	2016	2017	2018	2019	2020	2021	2022	2023
Heling	Gewone heling	Vol.	20	23	29	16	29	33	43	39	23	22	37	24	
		Pog.	1												
	Gekwalificeerde heling	Vol.	27	5	12	7	4	2	2	2	4	4	2	1	
		Vol.	10	2		1	3	7	4	1	2		2		
	Pog.										1				
Subtotaal			58	30	41	24	36	42	49	42	30	26	41	25	
Flessentrekkerij	Brandstof / smeerolie	Vol.	13	11	6		4	1	3	3	2		1		
		Vol.	2	5	1	3	6	3	9	4	2		5	1	
	Huurrijtuig	Vol.	3	2		1	1			3	2	1	1	1	
		Vol.						1						1	
	Subtotaal			18	18	7	4	11	5	12	10	6	1	7	3
Private omkoping		Vol.					1								
Subtotaal							1								
Verduistering en bedrieglijke vernietiging	Bedrieglijke verberging	Vol.	291	66	55	58	66	52	65	49	35	55	69	59	
		Pog.			1										
	Van geld, papieren, enz.	Vol.		2	4	2	5	3	2	3					
		Pog.						1							
	Van in beslag genomen voorwerpen	Vol.	2	1	1	1	1	2		2	2	1	1		
	Van roerende goederen van echtgenoten	Vol.				1									
	Van nalatenschap	Vol.							1						
	Niet nader bepaald	Vol.	15	5		5	6	3	1	2		6	4	3	
Subtotaal			308	74	61	66	79	61	69	56	37	62	74	62	
Oplichting	Internetfraude	Vol.		51	48	43	66	70	75	164	246	286	337	257	
		Pog.		14	16	16	14	10	15	33	35	30	30	21	
	Oplichting zonder internet	Vol.		65	56	64	57	63	56	49	45	49	49	40	
		Pog.		7	8	5	7	9	12	12	14	10	7	2	
	Niet nader bepaald	Vol.	44												
		Pog.	7												
Subtotaal			51	137	128	128	144	152	158	258	340	375	423	320	
Bedriegerij	Verkochte waren / geleverd werk	Vol.	2	3	2	1	5	2		2			2	2	
		Vol.				1									
	Munten	Vol.				1									
		Vol.				1									
Subtotaal			2	3	2	1	7	2		2			2	2	

Bedrog

			2000	2013	2014	2015	2016	2017	2018	2019	2020	2021	2022	2023
Misbruik van vertrouwen en verwante misdr.	Misbruik van vertrouwen	Vol.	60	70	77	71	78	74	67	82	50	77	96	57
		Pog.			1		1		1					
	Misbruik van zwakheden	Vol.	1	5	5	3	5	7	8	14	7	4	7	5
		Subtotaal	61	75	83	74	84	81	76	96	57	81	103	62
Misbruik van maatschappelijk vermogen	Door vennootschappen	Vol.			2			1		1	1		2	
	Niet nader bepaald	Vol.		1									1	
	Andere	Vol.				2		1	2					
		Subtotaal		1	2	2		2	2	1	1		3	
Misdr. ivm insolventie	Door derden	Vol.										1		
	Door de schuldenaar	Vol.		12				1		2		1		
	Niet nader bepaald	Vol.		10	13	15	14	12	17	18	3	5	3	1
		Subtotaal		22	13	15	14	13	17	20	3	7	3	1
Bedrieglijk onvermogen		Vol.		1			1		2		1			
		Subtotaal		1			1		2		1			
Ongedekte cheques		Vol.	21	1	1									
		Pog.	2											
		Subtotaal	23	1	1									
		Totaal	522	366	340	320	394	372	399	496	504	582	668	503

Beschadigen van eigendom

			2000	2013	2014	2015	2016	2017	2018	2019	2020	2021	2022	2023
Opzettelijke brandstichting	In een bewoonde plaats (bij dag)	Vol.	1	1	2	4		2	3	2	1	3	1	5
		Pog.	1				1		2					
	In een bewoonde plaats (bij nacht)	Vol.	7	5	7	8	2	4	6	6	4	5	6	4
		Pog.	3			1	3	1		3	1			
	in een bewoonde plaats (onbepaald tijdstip)	Vol.	1		1	2	1							
		Pog.									1			
	In een andere plaats (bij dag)	Vol.	11	11	8	9	12	7	17	18	16	10	17	12
		Pog.		1				1		1	1			1
	In een andere plaats (bij nacht)	Vol.	36	56	61	49	52	64	68	78	49	39	35	37
		Pog.	4	1	1		1		2	3	3		4	2
	In een andere plaats (onbepaald tijdstip)	Vol.	1	2	1	2	3	2			1	1	5	1
		Pog.		1		1	1							
	Niet nader bepaald	Vol.	4								1		3	



Beschadigen van eigendom

		2000	2013	2014	2015	2016	2017	2018	2019	2020	2021	2022	2023
	Subtotaal	69	78	81	76	75	82	96	115	77	62	67	65
Opzettelijke vernieling door ontploffing	Niet nader bepaald	Vol.	1										
	Subtotaal		1										
Onopzettelijke brandstichting		Vol.	14	21	11	14	12	29	21	14	20	24	20
	Subtotaal	29	14	21	11	14	12	29	21	14	20	24	20
Vernieling, onbruikbaarmaking, beschadiging	Met vzo	Vol.	10	12	13	3	8	5	2	7	6	14	3
	Vernieling van landbouwgoederen	Vol.			1	1							
	Niet nader bepaald	Vol.	4	2		2	1	1	1	3		1	3
	Subtotaal	147	14	14	14	6	9	6	3	10	6	15	6
Vandalisme	Op voertuigen	Vol.	278	314	341	527	404	455	423	286	320	315	266
	Op andere roerende goederen	Vol.	47	71	59	53	52	59	54	44	75	61	49
		Pog.				1							
	Graffiti	Vol.	54	16	18	10	21	14	15	8	12	18	11
	Andere vernielingen op onroerende goederen	Vol.	168	200	221	196	128	106	91	48	64	77	62
	Beschadiging van afsluiting	Vol.	19	24	9	43	83	108	132	129	158	160	177
	Subtotaal	794	566	625	648	830	688	742	715	515	629	631	565
	Totaal	1.039	673	741	749	925	791	873	854	616	717	737	656

Misdr. tegen de veiligheid van de staat

		2000	2013	2014	2015	2016	2017	2018	2019	2020	2021	2022	2023
Inwendige staatsveiligheid		Vol.				1							
	Subtotaal					1							
Terrorisme	Verspreiden boodschap die aanzet tot terrorisme	Vol.				1							
	Subtotaal					1							
	Totaal					2							

Misdr. tegen de openbare veiligheid

		2000	2013	2014	2015	2016	2017	2018	2019	2020	2021	2022	2023
Criminele organisatie		Vol.		2	2	6	4	1		2	1	1	
	Subtotaal			2	2	6	4	1		2	1	1	



Misd. tegen de openbare veiligheid

		2000	2013	2014	2015	2016	2017	2018	2019	2020	2021	2022	2023
Vereniging van misdadigers	Vol.	3	4	5	3	5	9	5	4	3	3	7	6
	Subtotaal	3	4	5	3	5	9	5	4	3	3	7	6
Ontvluchting van gevangenen	Gewone ontvluchting	Vol.						2	2	1	2	1	3
	Niet teruggekeerd uit verlof	Vol.									2		1
	Niet naleving elektronisch toezicht	Vol.		1	2	4	4	6	4	6	12	19	28
	Niet nader bepaald	Vol.								1			1
	Subtotaal		1	2	4	4	8	6	8	8	16	20	33
Verberging	Verberging van een misdadiger	Vol.										1	
	Subtotaal											1	
Bedreigingen	Bedreiging met een aanslag	Vol.	2		2	2				2			
	Mondeling	Vol.	231	248	264	185	203	167	183	179	166	146	106
		Pog.			1								
	Schriftelijk	Vol.	85	79	100	71	63	60	84	72	63	60	50
	Door gebaren, zinnebeelden	Vol.	155	150	138	124	138	112	125	129	149	122	116
	Bommelding	Vol.	3	1	4	3		2		2	3		2
	Niet nader bepaald	Vol.	18	17	15	3	3	1	17	38	78	69	49
	Pog.		2										
	Subtotaal	297	494	497	524	388	407	342	409	422	459	397	323
	Totaal	300	498	505	531	403	424	356	419	435	479	426	362

Misd. tegen gezag van de overheid

		2000	2013	2014	2015	2016	2017	2018	2019	2020	2021	2022	2023
Geweld tegen overheidspersonen	Vol.	1	2			9		2		1	2	1	1
	Subtotaal	1	2			9		2		1	2	1	1
Weerspannigheid	Gewapende weerspannigheid	Vol.	12	10	4	9	9	5	6	13	4	6	3
	Ongewapende weerspannigheid	Vol.	28	24	19	33	12	29	19	27	29	21	23
		Vol.				2		1		4	4	4	3
	Niet nader bepaald	Pog.											
	Subtotaal	31	40	34	23	44	21	35	25	44	37	31	29
Smaad		Vol.	45	45	28	54	70	50	70	83	73	65	35
		Pog.											
	Subtotaal	41	45	45	28	54	70	50	70	83	73	65	35



Misdr. tegen gezag van de overheid

		2000	2013	2014	2015	2016	2017	2018	2019	2020	2021	2022	2023
Weigering medewerking (informatica en telecom)	Vol.											1	
	Subtotaal											1	
Andere misdrijven	Zegelverbreking	Vol.		2	1	3	1	4	3	1	1	2	1
	Belemmering uitvoering openbare werken	Vol.			1								
	Subtotaal	1		2	2	3	1	4	3	1	1	2	1
Totaal		74	87	81	53	110	92	91	98	129	113	100	66

Misdr. tegen de openbare trouw

		2000	2013	2014	2015	2016	2017	2018	2019	2020	2021	2022	2023	
Valsheid in geschriften	Schriftvervalsing	Vol.	57	30	35	22	32	24	21	29	28	24	21	21
		Pog.	1			1	1							
	Gebruik van valse en vervalste geschriften	Vol.	41	42	52	36	34	31	36	48	21	29	32	18
		Pog.	3					1		2				
	Subtotaal	102	72	87	59	66	57	57	79	49	53	53	39	
Aanmatiging	Inmenging in openbare ambten	Vol.		3	3	2	1	2		1	2	2		
	Van ambten	Vol.	1	1	2	1	1	1		1	1	2		
	Van titels	Vol.				1		1				2		
	Van kledij, eretekens, enz.	Vol.								1				
	Van naam	Vol.	3	37	74	44	78	56	71	73	84	71	86	48
	Niet nader bepaald	Vol.	1	1	1									
Subtotaal	5	42	80	48	80	59	72	74	88	76	88	48		
Namaking / Vervalsing	Namaking	Vol.	1	14	6	4	4	4	8	4	4	9	7	6
	Vervalsing	Vol.	1	2		3	3	3	3	7	4	4	4	1
	Niet nader bepaald	Vol.	1		1									
		Pog.	1											
Subtotaal	4	16	7	7	7	7	11	11	8	13	11	7		
Valse munt	Uitgifte	Vol.	24	11	5	3	1	2		2		1	1	
	Niet nader bepaald	Vol.	10											
	Andere	Vol.	21	5	2	2	5	1	3	1	4	3	1	
	Subtotaal	55	16	7	5	6	3	3	3	3	4	4	2	
Valsheid voor het gerecht	Valse getuigenis	Vol.		1										
	Valse verklaringen	Vol.	2	1	3	4	5		1		2	1	1	
	Subtotaal	2	2	3	4	5		1		2	1	1	1	



Misd. tegen de openbare trouw

		2000	2013	2014	2015	2016	2017	2018	2019	2020	2021	2022	2023
	Totaal	168	148	184	123	164	126	144	167	151	147	153	97



Misdr. tegen de familie

		2000	2013	2014	2015	2016	2017	2018	2019	2020	2021	2022	2023
Familieverlating	Vol.	19		3		3	2		1				
	Subtotaal	19		3		3	2		1				
Weigering recht op persoonlijk contact	Vol.	59	182	219	214	196	116	151	117	68	67	138	116
	Subtotaal	59	182	219	214	196	116	151	117	68	67	138	116
Niet betaling onderhoudsgeld	Vol.	14	18	16	9	8	6	10	14	6	7	5	6
	Subtotaal	14	18	16	9	8	6	10	14	6	7	5	6
Niet nader bepaald	Vol.			1							1		
	Subtotaal			1							1		
	Totaal	92	200	239	223	207	124	161	132	74	75	143	122

Informaticacriminaliteit

		2000	2013	2014	2015	2016	2017	2018	2019	2020	2021	2022	2023
Hacking	Vol.		19	20	12	9	13	7	21	14	26	72	26
	Pog.				2		1				1	1	
	Subtotaal		19	20	14	9	14	7	21	14	27	73	26
Valsheid in informatica	Vol.		2		1	5	6	10	3	3		14	96
	Pog.												1
	Subtotaal		2		1	5	6	10	3	3		14	97
Informaticabedrog	Vol.		225	199	188	208	232	220	296	200	386	338	219
	Pog.		16	13	12	6	22	26	22	10	12	5	2
	Subtotaal		241	212	200	214	254	246	318	210	398	343	221
Sabotage	Vol.		3	3	4		5				1	3	1
	Subtotaal		3	3	4		5				1	3	1
	Totaal		265	235	219	228	279	263	342	227	426	433	345

Onwettige uitoefening van het openbaar gezag

		2000	2013	2014	2015	2016	2017	2018	2019	2020	2021	2022	2023
Aanmatiging van macht	Vol.									1			
	Subtotaal									1			
Publieke omkoping	Vol.				1								
	Pog.		1	1									



Onwettige uitoefening van het openbaar gezag

		2000	2013	2014	2015	2016	2017	2018	2019	2020	2021	2022	2023
	Subtotaal		1	1	1								
Woonstschennis door ambtenaar	Vol.										1		
	Subtotaal										1		
Daden van willekeur	Vol.	2	3	1	2	1	1	1			1		
	Subtotaal	2	3	1	2	1	1	1			1		
Belangenneming	Vol.				1								1
	Subtotaal				1								1
Misbruik van gezag	Vol.			2	5		1	2	2	1	5	5	5
	Subtotaal			2	5		1	2	2	1	5	5	5
Akten burgerlijke stand	Vol.			10									
	Pog.			1									
	Subtotaal			11									
	Totaal	2	4	15	9	1	2	3	2	2	7	5	6

Huisjesmelkerij

		2000	2013	2014	2015	2016	2017	2018	2019	2020	2021	2022	2023
Zonder vzo	Vol.									2	1	1	
	Subtotaal									2	1	1	
Met vzo	Vol.					1							
	Subtotaal					1							
	Totaal					1				2	1	1	

Mensenhandel

		2000	2013	2014	2015	2016	2017	2018	2019	2020	2021	2022	2023
Seksuele uitbuiting	Vol.								1	1		2	
	Subtotaal								1	1		2	
Economische uitbuiting	Vol.		2		2	2	1	2		1		1	1
	Subtotaal		2		2	2	1	2		1		1	1
Productie of verspreiding kinderporno	Vol.			2					1		1		
	Subtotaal			2					1		1		
	Totaal		2	2	2	2	1	2	2	2	1	3	1



Aanzetten misdaden of wanbedrijven

		2000	2013	2014	2015	2016	2017	2018	2019	2020	2021	2022	2023
Aanzetten wanbedrijven	Vol.									2	1		
	Subtotaal									2	1		
	Totaal									2	1		

Andere inbreuken Strafwetboek

		2000	2013	2014	2015	2016	2017	2018	2019	2020	2021	2022	2023
	Vol.		11	1	1	3	3	1	1	1	2		1
	Subtotaal		11	1	1	3	3	1	1	1	2		1
	Totaal		11	1	1	3	3	1	1	1	2		1

Overtreding Strafwetboek

		2000	2013	2014	2015	2016	2017	2018	2019	2020	2021	2022	2023
Beledigingen (Overtreding)	Vol.	54											
	Subtotaal	54											
Ombrenging van dieren (Overtreding)	Vol.	3											
	Subtotaal	3											
Rondzwervende dieren	Vol.	1											
	Subtotaal	1											
Andere overtredingen SWB	Vol.	82	4	2	4		1	1		2	2	1	2
	Subtotaal	82	4	2	4		1	1		2	2	1	2
	Totaal	140	4	2	4		1	1		2	2	1	2

POLITIËLE CRIMINALITEITSSTATISTIEKEN

PLEEGPLAATS: POLITIEZONE

ZP LA LOUVIERE

***Bijlage II: Detailrapport per misdrijfcategorie
Bijzondere Wetten***



ZP LA LOUVIERE

Inbreuk bijzondere wetgeving

Drugs

			2000	2013	2014	2015	2016	2017	2018	2019	2020	2021	2022	2023	
Bezit		Vol.	238	117	152	140	160	302	305	210	216	144	195	165	
		Pog.	3												
		Subtotaal	241	117	152	140	160	302	305	210	216	144	195	165	
Gebruik	Gebruik in groep	Vol.	172												
		Pog.	3												
	Individueel gebruik	Vol.	67												
		Pog.	1												
	Gebruik vergemakkelijken	Vol.	1	3	3	4	2	3	4		2	1		4	
	Aanzetten tot gebruik	Vol.			2	2		1							
	Wanorde, schandaal of gevaar in openbare ruimte	Vol.												1	
	Niet nader bepaald	Vol.	4												
	Subtotaal	248	3	5	6	2	4	4		2	1	1	4		
In- en uitvoer		Vol.	67	5	13	8	8	10	7	9	6	2	2		
		Pog.							1						
		Subtotaal	67	5	13	8	8	10	8	9	6	2	2		
Fabricatie		Vol.		7	13	3	8	12	13	8	15	10	5	4	
		Pog.			1		1								
		Subtotaal		7	14	3	9	12	13	8	15	10	5	4	
Handel		Vol.	31	34	53	35	48	50	66	54	37	32	27	42	
		Pog.			1										
		Subtotaal	31	34	54	35	48	50	66	54	37	32	27	42	
Andere		Vol.	4	3	6	7	7	10	4	5	3		2	1	
		Pog.													
		Subtotaal	4	3	6	7	7	10	4	5	3		2	1	
	Totaal	591	169	244	199	234	388	400	286	279	189	232	216		


Vreemdelingenwetgeving

			2000	2013	2014	2015	2016	2017	2018	2019	2020	2021	2022	2023	
Illegale transmigratie	Schijnhuwelijk zonder beloning/dwang	Vol.		3	3	6	4	5	7	8	7	3	1	6	
	Schijn-wettelijk samenwonen zonder beloning/dwang	Vol.						1		1				1	
	Toegang tot het grondgebied	Vol.	4	24	20	20	13	11	13	11	12	15	25	16	
	Verblijf	Vol.	10	49	42	53	62	111	94	115	101	77	83	93	
	Verwijdering	Vol.			1						1		3		
	Niet dragen van identiteits- of reisdocumenten	Vol.		1											2
	Inschrijving in vreemdelingenregister	Vol.		52	86	46	45	79	38	41	43	53	30	26	
	Schijnerkenning zonder beloning/dwang	Vol.									1				1
	Subtotaal		14	129	152	125	124	207	152	176	165	148	142	145	
Schijnhuwelijk met beloning/dwang	Gebruik van dwang	Vol.							1						
	Subtotaal								1						
Mensensmokkel		Vol.								2				1	
	Subtotaal									2				1	
Hulp bij illegaal verblijf		Vol.		5	1	2		1			1	1		1	
	Subtotaal			5	1	2		1			1	1		1	
Schijnerkenning met beloning/dwang	Zich laten belonen	Vol.											1		
	Subtotaal												1		
Niet nader bepaald		Vol.				1									
	Subtotaal					1									
Andere		Vol.				1			1						
	Subtotaal					1			1						
	Totaal		14	134	153	129	124	208	154	178	166	149	143	147	



Milieu

			2000	2013	2014	2015	2016	2017	2018	2019	2020	2021	2022	2023
Afstoffen	Afvaltransport	Vol.		3	10	2		2	1		3	3		
	Afval door beroepspersoon	Vol.		5	6	5	4	1	1	1	2			26
	Afval door particulier	Vol.		24	53	79	177	209	171	86	253	197	262	212
	Afval door onbepaald persoon	Vol.	38											
	Afval: vergunning/erkenning	Vol.			1			2						
	Subtotaal		38	32	70	86	181	214	173	87	258	200	262	238
Andere dan afval	Stedenbouw	Vol.	5	23	22	3	7	4	1	2	1		1	1
	Milieuvergunning	Vol.		1	5	3	2	2	1	7		1		
	Geluidshinder	Vol.				4								
	Waterverontreiniging	Vol.		1		1	2	1	1				2	2
	Luchtverontreiniging	Vol.		1										
	Bodemverontreiniging	Vol.										2		1
	Andere leefmilieuhinder	Vol.	1			1								1
	Subtotaal		6	26	27	12	11	7	3	9	1	3	3	5
Biodiversiteit / Fauna en flora	Dierenwelzijn	Vol.	7	8	8	11	7	6	16	35	16	27	19	26
		Pog.	1											
	Natuurbescherming	Vol.	1		1								1	3
	Vergunning / erkenning dieren	Vol.		13	7	8	7	6	1	2	2	1	3	
	Vernietiging van dieren	Vol.	4	2				1					3	
	Subtotaal		13	23	16	19	14	13	17	37	18	28	26	29
Niet nader bepaald		Vol.	1											
	Subtotaal		1											
	Totaal		58	81	113	117	206	234	193	133	277	231	291	272



Wapens en springstoffen

			2000	2013	2014	2015	2016	2017	2018	2019	2020	2021	2022	2023
Illegaal bezit	Vuurwapen	Vol.		32	33	26	52	63	59	119	42	47	28	49
		Pog.							1					
	Blank wapen of niet-vuurwapen	Vol.		40	38	43	55	65	56	70	55	52	38	49
	Munitie	Vol.		12	8	8	15	13	12	13	11	15	11	22
	Onderdelen/toebehoren	Vol.		1	1	2		1			1	1		4
	Niet nader bepaald	Vol.	19	1	5	3	3	3	1	2				
	Subtotaal		19	86	85	82	125	145	129	204	109	115	77	124
Illegale dracht / vervoer	Vuurwapen	Vol.		7	17	17	18	6	5	2	5	13	4	13
	Blank wapen of niet-vuurwapen	Vol.		65	61	64	55	58	46	37	45	82	83	62
	Munitie	Vol.			2	6	5	1		1		4	2	1
	Onderdelen/toebehoren	Vol.				2	2	2						1
	Niet nader bepaald	Vol.	45	1		1								
		Subtotaal	45	73	80	90	80	67	51	40	50	99	89	77
Illegale handel	Vuurwapen	Vol.			1	6	3	8	2			2		4
	Blank wapen of niet-vuurwapen	Vol.		1			1		1			1		
	Niet nader bepaald	Vol.	1					1						
		Subtotaal	1	1	1	6	4	9	3			3		4
Illegale vervaardiging / herstelling	Vuurwapen	Vol.							1					
		Subtotaal							1					
Springstoffen		Vol.	1		1	5	3		1	1				
		Subtotaal	1	1	5	3			1	1				
Andere	Serienummer	Vol.					1						1	
	Verkoop aan minderjarige van niet-vuurwapen	Vol.				1								
	Verkoop per postorder/internet van vuurwapen	Vol.												1
	Verkoop per postorder/internet van ander wapen	Vol.						2		1				1
	Veiligheidsmaatregelen	Vol.					1					4		1
	Opslag	Vol.					2					3		1
	Nalaten aangifte diefstal of verlies	Vol.						1						
	Invoer / uitvoer / doorvoer voor militair gebruik	Vol.					1	3	1				1	
	Niet nader bepaald	Vol.	12											
		Subtotaal	12			1	5	6	1	1		8	1	4
	Totaal	78	160	167	184	217	227	186	246	159	225	167	209	



Bescherming personen

			2000	2013	2014	2015	2016	2017	2018	2019	2020	2021	2022	2023	
Discriminatie	Racisme en xenofobie	Vol.	6	15	20	21	13	13	13	20	12	15	11	11	
	Op grond van seksuele geaardheid (homofobie)	Vol.		3	2		3		1	3	2	4	7	2	
	Op grond van het geslacht (seksisme)	Vol.						1	1	1	1	1	2	3	
	Op grond van handicap	Vol.										1	1	2	
	Op grond van geloof of levensbeschouwing	Vol.							1	2			2		
	Niet nader bepaald	Vol.	2	1		1									
	Andere discriminatie	Vol.				1	4	1	4	2	4	3			2
	Subtotaal		8	19	22	23	20	15	20	28	19	24	23	20	
Auteursrechten	Vol.	1									1		1		
	Subtotaal		1								1		1		
Bescherming privé-leven	Vol.	5	8	4	8	5	5	5	5	4	5	2	9	1	
	Subtotaal		5	8	4	8	5	5	5	4	5	2	9	1	
Bewakingscamera's	Vol.									1		2			
	Subtotaal									1		2			
Portretrecht	Vol.				3	2	7	20	6	11	5	4	7		
	Subtotaal				3	2	7	20	6	11	5	4	7		
Bescherming persoonsgegevens	Vol.													1	
	Subtotaal													1	
Niet nader bepaald	Vol.							1		1					
	Subtotaal							1		1					
Andere	Vol.		1										1		
	Subtotaal		1										1		
	Totaal		14	28	26	34	27	27	46	39	37	33	38	29	



Hormonen en doping

		2000	2013	2014	2015	2016	2017	2018	2019	2020	2021	2022	2023
Bezit	Vol.		1	1		4	4	3	3	1	1		
	Subtotaal		1	1		4	4	3	3	1	1		
Niet nader bepaald	Vol.			1									
	Subtotaal			1									
	Totaal		1	2		4	4	3	3	1	1		

Voetbalwet

		2000	2013	2014	2015	2016	2017	2018	2019	2020	2021	2022	2023
Gooien voorwerpen	Vol.								1	1			
	Subtotaal								1	1			
Onrechtmatig betreden van stadion of perimeter	Vol.								1				
	Subtotaal								1				
Betreden stadionzones niet-publiek toegankelijk	Vol.									2	4		1
	Subtotaal									2	4		1
Negeren richtlijnen of bevelen	Vol.								4				1
	Subtotaal								4				1
Aanzet tot haat of woede	Vol.							2	10	3			1
	Subtotaal							2	10	3			1
Pyrotechnische voorwerpen in stadion of perimeter	Vol.								9				
	Pog.											1	
	Subtotaal								9			1	
Onrechtmatige verkoop van tickets	Vol.		2		10	3		1					
	Subtotaal		2		10	3		1					
	Totaal		2		10	3		3	25	6	4	1	3

Private veiligheid

		2000	2013	2014	2015	2016	2017	2018	2019	2020	2021	2022	2023
Bewaking- / beveiligingsfirma's	Vol.		1						1				1
	Subtotaal		1						1				1
Huursoldaten	Vol.			1									
	Subtotaal			1									
	Totaal		1	1					1				1



Jeugdbescherming

		2000	2013	2014	2015	2016	2017	2018	2019	2020	2021	2022	2023
Wet op de leerplicht	Vol.	7	73	78	72	55	44	29	26	9	7	5	10
	Subtotaal	7	73	78	72	55	44	29	26	9	7	5	10
Wet op de jeugdbescherming	Vol.	6	251	280	324	397	410	363	335	325	346	316	306
	Pog.												1
	Subtotaal	6	251	280	324	397	410	363	335	325	346	316	307
Niet nader bepaald	Vol.	1	1		2	2		1	1	2		4	
	Subtotaal	1	1		2	2		1	1	2		4	
	Totaal	14	325	358	398	454	454	393	362	336	353	325	317



Sociaal strafwetboek

		2000	2013	2014	2015	2016	2017	2018	2019	2020	2021	2022	2023
Belaging op het werk	Vol.		8	5	2	7	8	5	9	2	8	6	3
	Subtotaal		8	5	2	7	8	5	9	2	8	6	3
Geweld op het werk	Vol.				2				2			2	
	Subtotaal				2				2			2	
Loon en andere vermogensrechtelijke voordelen	Vol.		1		1	1	1	1					
	Subtotaal		1		1	1	1	1					
Illegale arbeid	Vol.		1		1	1							
	Subtotaal		1		1	1							
Sociale fraude inzake bijdragen (zwartwerk)	Vol.		5	10	27	34	27	37	37	17	33	26	18
	Subtotaal		5	10	27	34	27	37	37	17	33	26	18
Sociale documenten	Vol.			1	1			1				1	
	Subtotaal			1	1			1				1	
Collectieve arbeidsbetrekkingen	Vol.	1											
	Subtotaal	1											
Sociale zekerheid	Vol.		2		2								2
	Subtotaal		2		2								2
Misdr. tegen openbare trouw in sociaal strafrecht	Vol.		11	11	12	10	7	3	8	3	3	3	2
	Subtotaal		11	11	12	10	7	3	8	3	3	3	2
Oplichting in sociaal strafrecht	Vol.			1			4	6	4	24	13	9	3
	Subtotaal			1			4	6	4	24	13	9	3
Andere	Vol.		4	2	12	3	5	6	6	3	2	3	
	Subtotaal		4	2	12	3	5	6	6	3	2	3	
	Totaal	1	32	30	60	56	52	59	66	49	59	50	28



Dronkenschap en alcohol

		2000	2013	2014	2015	2016	2017	2018	2019	2020	2021	2022	2023
Openbare dronkenschap	Vol.	118	5	12	6	7	21	30	26	15	49	394	368
	Pog.	1											
	Subtotaal	119	5	12	6	7	21	30	26	15	49	394	368
Sluitingsuur van horecazaken	Vol.		1									2	
	Subtotaal		1									2	
Alcohol schenken aan dronken persoon	Vol.			1								1	
	Subtotaal			1								1	
Wetgeving betreffende drankgelegenheden	Vol.											1	
	Subtotaal											1	
Andere	Vol.	1											
	Subtotaal	1											
	Totaal	120	6	13	6	7	21	30	26	15	49	398	368

Bevolkingsregister

		2000	2013	2014	2015	2016	2017	2018	2019	2020	2021	2022	2023
	Vol.	193	350	282	292	204	354	288	302	202	164	76	73
	Pog.								1				
	Subtotaal	193	350	282	292	204	354	288	303	202	164	76	73
	Totaal	193	350	282	292	204	354	288	303	202	164	76	73

Identiteitskaart

		2000	2013	2014	2015	2016	2017	2018	2019	2020	2021	2022	2023
Niet in bezit	Vol.	32	4					1			5	3	
	Subtotaal	32	4					1			5	3	
Weigeren te vertonen	Vol.	2	1		1			2		2		1	
	Subtotaal	2	1		1			2		2		1	
Beschadigd	Vol.	2											
	Subtotaal	2											
Niet nader bepaald	Vol.		2	1	2								1
	Subtotaal		2	1	2								1
Andere	Vol.				1			1			1		
	Subtotaal				1			1			1		
	Totaal	36	7	1	4			4		2	6	4	1



Volksgezondheid

		2000	2013	2014	2015	2016	2017	2018	2019	2020	2021	2022	2023
Beoefening geneeskunst, verpleegkunde, enz.	Vol.		1	1						1		1	
	Subtotaal		1	1						1		1	
Gezondheidsbeleid	Vol.									1			
	Subtotaal									1			
Rookverbod	Vol.		1	1		1		2					
	Subtotaal		1	1		1		2					
Wetgeving geneesmiddelen	Vol.										4	3	1
	Subtotaal										4	3	1
Tabaksverkoop	Vol.							1					
	Subtotaal							1					
Voedingswaren	Vol.			1	1	1	1	3	4		1	4	1
	Subtotaal			1	1	1	1	3	4		1	4	1
Weigering of verzuim naleving maatregelen	Vol.									634	518	14	
	Subtotaal									634	518	14	
Niet nader bepaald	Vol.						1	3	2	9	3	1	2
	Subtotaal						1	3	2	9	3	1	2
Andere	Vol.									656	39		
	Subtotaal									656	39		
	Totaal		2	3	1	2	2	9	6	1.301	565	23	4



Arbeid

		2000	2013	2014	2015	2016	2017	2018	2019	2020	2021	2022	2023
Algemeen reglement arbeidsbescherming	Vol.	2		2	1			1					
	Subtotaal	2		2	1			1					
Ambulante handel	Vol.			2	1								2
	Subtotaal			2	1								2
Sociale fraude inzake bijdragen (zwartwerk)	Vol.	1	5	11	11	1	7	7	3	4	4	2	6
	Subtotaal	1	5	11	11	1	7	7	3	4	4	2	6
Toegang uitoefenen beroep	Vol.			2					1	1			1
	Subtotaal			2					1	1			1
Toerisme en hotelwezen	Vol.	1											
	Subtotaal	1											
Buitenlandse werknemers of zelfstandigen	Vol.	1											
	Subtotaal	1											
Niet nader bepaald	Vol.								2				
	Subtotaal								2				
Andere	Vol.	1						2				3	2
	Subtotaal	1						2				3	2
	Totaal	6	5	17	13	1	7	10	6	5	4	5	11



Bescherming van de openbare inkomsten

		2000	2013	2014	2015	2016	2017	2018	2019	2020	2021	2022	2023
Douane en accijnzen	Vol.		1			8	9	8					
	Subtotaal		1			8	9	8					
Verkeersbelasting / BIV	Vol.											1	
	Subtotaal											1	
Sociale fraude inzake uitkeringen	Vol.		2	1	1	2	2			1	2		1
	Subtotaal		2	1	1	2	2			1	2		1
BTW-fraude	Vol.	1			1	1							
	Subtotaal	1			1	1							
Fiscale fraude - inkomstenbelastingen	Vol.		8	4	2	1			1		1	1	1
	Subtotaal		8	4	2	1			1		1	1	1
Fraude inzake andere openbare inkomsten	Vol.				1								
	Subtotaal				1								
Niet nader bepaald	Vol.		2				2	2	3		1	1	
	Subtotaal		2				2	2	3		1	1	
	Totaal	1	13	5	5	12	13	10	4	1	4	3	2

Economische wetgeving

		2000	2013	2014	2015	2016	2017	2018	2019	2020	2021	2022	2023
Vennootschappen	Vol.	2		1		1	1			3	2	19	19
	Subtotaal	2		1		1	1			3	2	19	19
Financiële instrumenten	Vol.		1										
	Subtotaal		1										
Namaak van intellectuele eigendomsrechten	Vol.		2					1	1	1			2
	Subtotaal		2					1	1	1			2
Misbruik van voorkennis	Vol.											1	
	Subtotaal											1	
Andere	Vol.								1	4	33	5	16
	Subtotaal								1	4	33	5	16
	Totaal	2	3	1		1	1	1	2	8	35	25	37



Handelspraktijken

		2000	2013	2014	2015	2016	2017	2018	2019	2020	2021	2022	2023
Marktpraktijken en consumentenbescherming	Vol.	1		1			1						
	Subtotaal	1		1			1						
Handelsregister	Vol.	1							1	5			
	Subtotaal	1							1	5			
Niet nader bepaald	Vol.						1	2	1				
	Subtotaal						1	2	1				
Andere	Vol.			1				1		1	5	8	4
	Subtotaal			1				1		1	5	8	4
	Totaal	2		2			2	3	2	6	5	8	4


Andere bijzondere wetten

		2000	2013	2014	2015	2016	2017	2018	2019	2020	2021	2022	2023
Vervoer	Vol.	1	1	1	1	2	7	5	3	3	1		1
	Subtotaal	1	1	1	1	2	7	5	3	3	1		1
Loterijen en kansspelen	Vol.	1	1			1		1		1	2		2
	Subtotaal	1	1			1		1		1	2		2
Misdr. in de audiovisuele sector	Vol.	2							1				
	Subtotaal	2							1				
Energie	Vol.							1		2	2		
	Subtotaal							1		2	2		
Vordering dienstverlenende persoon	Vol.											1	2
	Subtotaal											1	2
Aanzetten tot bepaalde misdaden	Vol.						1	2	2			1	
	Subtotaal						1	2	2			1	
Onopzettelijke beschadiging kabels telecomnetwerk	Vol.			1	1	1							
	Subtotaal			1	1	1							
Inbreuken Wet politie spoorwegen	Vol.			2	31	126	110	25	68	48	6	5	1
	Subtotaal			2	31	126	110	25	68	48	6	5	1
Bescherming van (onderdeel) politie-uniform	Vol.							1			2		
	Subtotaal							1			2		
Andere	Vol.	11	1	1	1	2		3	3				
	Subtotaal	11	1	1	1	2		3	3				
	Totaal	15	3	5	34	132	118	38	77	54	13	7	6

POLITIËLE CRIMINALITEITSSTATISTIEKEN

PLEEGPLAATS: POLITIEZONE

ZP LA LOUVIERE

***Bijlage III: Detailrapport
Criminele Figuren / Fenomenen***



ZP LA LOUVIERE

CF Diefstal vervoermiddel

		2000	2013	2014	2015	2016	2017	2018	2019	2020	2021	2022	2023
Autodiefstal	Vol.	379	110	137	164	137	134	83	104	66	80	49	59
	Pog.	147	20	34	24	20	26	16	19	12	10	2	8
	Totaal	526	130	171	188	157	160	99	123	78	90	51	67
Motodiefstal	Vol.	5	9	17	17	14	10	13	10	5	4	4	6
	Pog.				3				3				
	Totaal	5	9	17	20	14	10	13	13	5	4	4	6
Carjacking	Vol.	22	9	7	8	5	3	5	5	2	3		1
	Pog.	1	1		4	2			1	1	2		
	Totaal	23	10	7	12	7	3	5	6	3	5		1
Homejacking	Vol.	3	2	4		1	2	1			1		
	Pog.			1									
	Totaal	3	2	5		1	2	1			1		
Garagediefstal	Vol.	18	4	9	16	16	24	10	13	3	1	4	2
	Pog.	1				1	1						
	Totaal	19	4	9	16	17	25	10	13	3	1	4	2
Bromfietsdiefstal	Vol.	125	45	68	56	65	26	30	19	19	32	11	18
	Pog.	4	3	2	2	6					2		
	Totaal	129	48	70	58	71	26	30	19	19	34	11	18
Fietsdiefstal	Vol.	63	69	71	50	60	56	43	45	39	33	52	23
	Pog.	1		1	2	1	2	2	1	1			
	Totaal	64	69	72	52	61	58	45	46	40	33	52	23



CF Inbraak

		2000	2013	2014	2015	2016	2017	2018	2019	2020	2021	2022	2023
Woninginbraak	Vol.	635	355	479	546	439	339	223	215	140	147	133	125
	Pog.	258	247	247	342	248	220	178	177	122	127	109	98
	Totaal	893	602	726	888	687	559	401	392	262	274	242	223
Inbraak in bedrijf of handelszaak	Vol.	209	114	114	98	115	81	76	67	30	30	47	28
	Pog.	86	39	50	37	49	53	41	31	27	19	16	10
	Totaal	295	153	164	135	164	134	117	98	57	49	63	38
Inbraak in openbare of overheidsinstelling	Vol.	76	28	56	40	60	29	35	25	15	11	14	16
	Pog.	44	14	25	26	74	37	22	21	9	11	13	8
	Totaal	120	42	81	66	134	66	57	46	24	22	27	24
Ramkraak	Vol.		1	2	2			2					
	Pog.							1					
	Totaal		1	2	2			3					
Inbraak in gebouw (totaal)	Vol.	899	497	646	678	608	446	334	305	184	188	194	169
	Pog.	377	300	319	405	371	310	240	229	157	156	138	116
	Totaal	1.276	797	965	1.083	979	756	574	534	341	344	332	285

CF Diefstal andere

		2000	2013	2014	2015	2016	2017	2018	2019	2020	2021	2022	2023
Diefstal gewapenderhand	Vol.	67	41	56	49	42	32	20	27	13	21	22	18
	Pog.	17	8	15	10	11	5	8	9	4	5	4	4
	Totaal	84	49	71	59	53	37	28	36	17	26	26	22
Diefstal met geweld zonder wapen	Vol.	188	125	127	159	128	120	104	114	71	82	75	45
	Pog.	37	19	19	21	28	18	17	23	24	29	19	15
	Totaal	225	144	146	180	156	138	121	137	95	111	94	60
Diefstal uit of aan voertuig	Vol.	854	440	648	615	563	454	422	356	226	280	279	257
	Pog.	125	66	88	119	108	84	96	76	19	48	40	50
	Totaal	979	506	736	734	671	538	518	432	245	328	319	307



CF Diefstal andere

			2000	2013	2014	2015	2016	2017	2018	2019	2020	2021	2022	2023
Sacjacking uit auto	Vol.							1	1					
	Pog.									1				
	Totaal							1	1	1				
Diefstal van wapens en explosieven	Vol.	23	9	25	26	11	14	6	7	2	11	6	8	
	Pog.		2	1										
	Totaal	23	11	26	26	11	14	6	7	2	11	6	8	
Handtasroof	Vol.	26	16	19	13	11	10	5	8	5	6	8	5	
	Pog.	3		3		2		2						
	Totaal	29	16	22	13	13	10	7	8	5	6	8	5	
Grijpdiefstal	Vol.	44	56	51	53	62	47	50	57	35	37	36	23	
	Pog.	4	2	4	3	7	3	4	6	6	1	3	3	
	Totaal	48	58	55	56	69	50	54	63	41	38	39	26	
Zakkenrollerij	Vol.	228	114	108	86	73	105	101	108	53	55	50	41	
	Pog.	3							1					
	Totaal	231	114	108	86	73	105	101	109	53	55	50	41	
Winkeldiefstal	Vol.	131	172	204	194	229	255	240	172	141	126	219	154	
	Pog.	1	5	1	6	3	5	2		2	6	3	1	
	Totaal	132	177	205	200	232	260	242	172	143	132	222	155	
Diefstal met list	Vol.	86	91	78	51	57	57	37	52	11	11	18	21	
	Pog.	17	14	15	27	12	18	4	8	3	4	2	6	
	Totaal	103	105	93	78	69	75	41	60	14	15	20	27	
Metaaldiefstal	Vol.	5	45	26	26	20	17	22	11	4	10	12	18	
	Pog.			1				1	1			1		
	Totaal	5	45	27	26	20	17	23	12	4	10	13	18	
Werfdiefstal	Vol.	42	28	27	24	38	31	24	28	19	12	15	19	



CF Diefstal andere

		2000	2013	2014	2015	2016	2017	2018	2019	2020	2021	2022	2023
	Pog.	6	4	6	3	4	5	5	5	5	2	5	4
	Totaal	48	32	33	27	42	36	29	33	24	14	20	23
Home-invasie	Vol.				1		5	2		2			1
	Pog.			1									
	Totaal			1	1		5	2		2			1
Dierendiefstal	Vol.	4	6	14	10	4	3	7	5	2	1	6	7
	Pog.									1			
	Totaal	4	6	14	10	4	3	7	5	3	1	6	7
Ladingdiefstal	Vol.		3	10	18	19	24	16	29	4	9	15	14
	Pog.	1	1	1	1	2	7	9	4	2	4	6	13
	Totaal	1	4	11	19	21	31	25	33	6	13	21	27



ICT-criminaliteit

		2000	2013	2014	2015	2016	2017	2018	2019	2020	2021	2022	2023
Betaalkaartfraude	Vol.	13	206	178	146	171	186	169	233	142	311	258	157
	Pog.	2	14	11	11	6	21	21	19	8	7	3	1
	Totaal	15	220	189	157	177	207	190	252	150	318	261	158
Phishing	Vol.		1						5	3	1	5	2
	Pog.										2		
	Totaal		1						5	3	3	5	2
Ransomware	Vol.						3				1	4	
	Totaal						3				1	4	
Shouldersurfing	Vol.		33	15	11	14	51	37	59	27	35	11	2
	Pog.		1	1			4	11	1				
	Totaal		34	16	11	14	55	48	60	27	35	11	2
Skimming	Vol.		16	3		5	1	1	1	2	2	1	1
	Totaal		16	3		5	1	1	1	2	2	1	1



CF Andere

		2000	2013	2014	2015	2016	2017	2018	2019	2020	2021	2022	2023
Geweld tegen beroepen van algemeen belang	Vol.	5	11	11	8	23	9	15	16	7	16	29	17
	Totaal	5	11	11	8	23	9	15	16	7	16	29	17
Groepsverkrachting	Vol.		5	4	3	2	5		1	1	5	3	1
	Pog.		1	1				1					
	Totaal		6	5	3	2	5	1	1	1	5	3	1
Graffiti	Vol.		53	16	17	11	21	16	16	10	13	18	11
	Totaal		53	16	17	11	21	16	16	10	13	18	11
Beschadiging van auto	Vol.	70	320	345	369	543	431	504	479	323	339	331	287
	Pog.		3	1			1	1	3	2		2	2
	Totaal	70	323	346	369	543	432	505	482	325	339	333	289
Steekpartij	Vol.	4	4	18	6	4	8	8	7	5	7	11	7
	Pog.	3	1	1					2		1	4	2
	Totaal	7	5	19	6	4	8	8	9	5	8	15	9

FE Intrafamiliaal geweld (IFG)

		2000	2013	2014	2015	2016	2017	2018	2019	2020	2021	2022	2023
IFG: fysiek, binnen het koppel	Vol.	37	254	268	264	257	241	275	227	232	200	216	228
	Pog.									3	1		
	Totaal	37	254	268	264	257	241	275	227	235	201	216	228
IFG: fysiek, tegen afstammelingen	Vol.	12	30	42	61	49	42	51	38	42	36	37	40
	Pog.										1		
	Totaal	12	30	42	61	49	42	51	38	42	37	37	40
IFG: fysiek, tegen andere leden	Vol.	93	52	74	53	56	49	54	48	42	33	29	45
	Pog.								2				2
	Totaal	93	52	74	53	56	49	54	50	42	33	29	47
IFG: seksueel, binnen het koppel	Vol.		1					1	2	1	1		1



FE Intrafamiliaal geweld (IFG)

		2000	2013	2014	2015	2016	2017	2018	2019	2020	2021	2022	2023
	Totaal		1					1	2	1	1		1
IFG: seksueel, tegen afstammelingen	Vol.	9	6	2	4	20	7	8	14	11	14	3	
	Pog.				1								
	Totaal	9	6	2	5	20	7	8	14	11	14	3	
IFG: seksueel, tegen andere leden	Vol.	1		1							1		1
	Totaal	1		1							1		1
IFG: psychisch, binnen het koppel	Vol.	75	253	306	276	256	168	219	185	118	124	185	154
	Pog.		1				1						1
	Totaal	75	254	306	276	256	169	219	185	118	124	185	155
IFG: psychisch, tegen afstammelingen	Vol.		3	3	9	5	3	4	2	3	2	1	4
	Totaal		3	3	9	5	3	4	2	3	2	1	4
IFG: psychisch, tegen andere leden	Vol.	2	12	15	10	9	2	16	12	9	4	5	6
	Totaal	2	12	15	10	9	2	16	12	9	4	5	6
IFG: economisch, binnen het koppel	Vol.	5	23	17	24	9	12	14	15	6	14	10	9
	Totaal	5	23	17	24	9	12	14	15	6	14	10	9
IFG: economisch, tegen afstammelingen	Vol.	4	3	1	3	2	4	1		1		1	2
	Totaal	4	3	1	3	2	4	1		1		1	2
IFG: economisch, tegen andere leden	Vol.	49	31	30	24	25	17	15	25	28	17	15	12
	Pog.	2						1		8	1		
	Totaal	51	31	30	24	25	17	16	25	36	18	15	12



FE Hormonen en doping

		2000	2013	2014	2015	2016	2017	2018	2019	2020	2021	2022	2023
Humane doping	Vol.		1	3		4	4	3	3	1	1		
	Totaal		1	3		4	4	3	3	1	1		
Illegale vetmesting	Vol.			1		1					1		
	Totaal			1		1					1		

FE Drugs

		2000	2013	2014	2015	2016	2017	2018	2019	2020	2021	2022	2023
Verkoop van cocaïne	Vol.		6	14	13	11	8	17	10	10	10	4	10
	Totaal		6	14	13	11	8	17	10	10	10	4	10
Import-export van cocaïne	Vol.				1								
	Pog.							1					
	Totaal				1			1					
Import-export van synthetische drugs	Vol.							1					
	Totaal							1					
Verkoop van synthetische drugs	Vol.							2		1			
	Totaal							2		1			
Productie van cannabis (teelt)	Vol.		6	11	2	5	6	6	5	9	8	3	2
	Pog.					1							
	Totaal		6	11	2	6	6	6	5	9	8	3	2
Verkoop van cannabis in grote hoeveelheid	Vol.			1		1		1					1
	Totaal			1		1		1					1
Import-export van heroïne	Vol.							1					
	Totaal							1					
Verkoop-handel van heroïne	Vol.	1	8	17	7	6	2	3					3
	Totaal	1	8	17	7	6	2	3					3



FE Wapenzwendel

		2000	2013	2014	2015	2016	2017	2018	2019	2020	2021	2022	2023
Handel en productie van vuurwapen	Vol.			1	4	5	10	4			3	1	4
	Totaal			1	4	5	10	4			3	1	4
Handel en productie van niet-vuurwapen	Vol.		1		1	1	2	1	1		1		1
	Totaal		1		1	1	2	1	1		1		1

FE Mensenhandel

		2000	2013	2014	2015	2016	2017	2018	2019	2020	2021	2022	2023
Mensenhandel - economische uitbuiting	Vol.		2		2	2	1	2		1		1	1
	Totaal		2		2	2	1	2		1		1	1
Mensenhandel - seksuele uitbuiting	Vol.	13	1	2	3	2	2		3	1	3	5	4
	Pog.								1				
Totaal		13	1	2	3	2	2		4	1	3	5	4

FE Geweld in de publieke ruimte

		2000	2013	2014	2015	2016	2017	2018	2019	2020	2021	2022	2023
Fysiek geweld (openbaar vervoer)	Vol.	17	20	21	12	14	12	9	5	5	6	9	5
	Pog.		1						1				
Totaal		17	21	21	12	14	12	9	6	5	6	9	5
Fysiek geweld (openbare weg)	Vol.	239	386	412	389	360	351	338	328	320	291	332	270
	Pog.	3	7	3	1	3	3	6	4	10	2	10	6
Totaal		242	393	415	390	363	354	344	332	330	293	342	276
Fysiek geweld (andere openbare plaats)	Vol.	17	9	12	17	10	5	12	8	13	4	11	6
	Pog.	1								2			
Totaal		18	9	12	17	10	5	12	8	15	4	11	6
Fysiek geweld (publiek toegankelijke plaats)	Vol.	85	95	99	76	82	85	78	92	39	49	92	92
	Pog.			1			3		1			1	2
Totaal		85	95	100	76	82	88	78	93	39	49	93	94



FE Geweld in de publieke ruimte

		2000	2013	2014	2015	2016	2017	2018	2019	2020	2021	2022	2023
Seksueel geweld (openbaar vervoer)	Vol.	1	2		3	1	2	1	1	2	7	4	5
	Totaal	1	2		3	1	2	1	1	2	7	4	5
Seksueel geweld (openbare weg)	Vol.	19	14	14	10	9	18	13	5	15	20	18	17
	Pog.		2	2				2		1	1		1
Totaal	19	16	16	10	9	18	15	5	16	21	18	18	
Seksueel geweld (andere openbare plaats)	Vol.	7	5	2	3	2	1	2	2	1	2	1	1
	Pog.		1			1	1						
Totaal	7	6	2	3	3	2	2	2	2	1	2	1	1
Seksueel geweld (publiek toegankelijke plaats)	Vol.	8	11	5	15	10	11	8	19	13	10	13	18
	Pog.			1									
Totaal	8	11	6	15	10	11	8	19	13	10	13	18	
Psychisch geweld (openbaar vervoer)	Vol.	6	16	17	13	10	10	8	20	11	6	13	11
	Pog.			1									
Totaal	6	16	18	13	10	10	8	20	11	6	13	11	
Psychisch geweld (openbare weg)	Vol.	150	293	324	300	299	300	247	272	334	313	351	281
	Pog.	1		1				1					
Totaal	151	293	325	300	299	300	248	272	334	313	351	281	
Psychisch geweld (andere openbare plaats)	Vol.	15	36	44	25	21	34	32	36	33	23	28	14
	Totaal	15	36	44	25	21	34	32	36	33	23	28	14
Psychisch geweld (publiek toegankelijke plaats)	Vol.	69	65	74	78	75	78	76	79	62	69	82	68
	Totaal	69	65	74	78	75	78	76	79	62	69	82	68
Diefstal gewapenderhand (openbaar vervoer)	Vol.	4	2		1	1		1	1				
	Pog.			1	1	2							
Totaal	4	2	1	2	3		1	1					
Diefstal gewapenderhand (openbare weg)	Vol.	36	15	10	14	17	14	9	9	3	8	12	7
	Totaal	36	15	10	14	17	14	9	9	3	8	12	7



FE Geweld in de publieke ruimte

		2000	2013	2014	2015	2016	2017	2018	2019	2020	2021	2022	2023
	Pog.	7	2	4	6	3	1	2	5		1	3	1
	Totaal	43	17	14	20	20	15	11	14	3	9	15	8
Diefstal gewapenderhand (andere openbare plaats)	Vol.		1	1	1	2		1	1		1		
	Pog.		2					1					
	Totaal		3	1	1	2		2	1		1		
Diefstal gewapenderhand (publiek toegank. plaats)	Vol.	18	16	26	22	17	11	6	13	6	10	7	3
	Pog.	6	2	2	2	4	3	5	3	4	1	1	2
	Totaal	24	18	28	24	21	14	11	16	10	11	8	5
Diefstal geweld zonder wapen (openbaar vervoer)	Vol.	15	3	9	7	6	2	6	4	2	4	4	2
	Pog.	6		1	3					2		1	
	Totaal	21	3	10	10	6	2	6	4	4	4	5	2
Diefstal geweld zonder wapen (openbare weg)	Vol.	119	75	78	98	74	66	54	61	38	42	47	25
	Pog.	19	10	7	13	14	8	5	10	11	6	8	7
	Totaal	138	85	85	111	88	74	59	71	49	48	55	32
Diefstal geweld zonder wapen (and. openb. plaats)	Vol.	5	8	4	2	3	4	9	5	2	3	1	4
	Pog.	1			1		2				1		
	Totaal	6	8	4	3	3	6	9	5	2	4	1	4
Diefstal geweld zonder wapen (pub. toegank. pl.)	Vol.	29	21	21	25	26	27	15	23	12	19	17	8
	Pog.	3	1	4	1	2	3	4	4	4	2	1	2
	Totaal	32	22	25	26	28	30	19	27	16	21	18	10



FE Andere

		2000	2013	2014	2015	2016	2017	2018	2019	2020	2021	2022	2023
Nepagenten	Vol.	1	3	3	5	7	2	5	3	2	2		
	Pog.		1	4	4	2	2		2				
	Totaal	1	4	7	9	9	4	5	5	2	2		
Terrorisme, extremisme en radicalisme	Vol.			5	2	2	1		2	1			
	Totaal			5	2	2	1		2	1			
Cyberbelaging	Vol.	17	59	143	149	81	92	78	116	81	101	95	89
	Totaal	17	59	143	149	81	92	78	116	81	101	95	89
Identiteitsfraude	Vol.	34	63	103	70	96	70	82	88	86	79	92	66
	Pog.		1	1	5	1	1	2	1		1		
	Totaal	34	64	104	75	97	71	84	89	86	80	92	66

POLITIËLE CRIMINALITEITSSTATISTIEKEN

PLEEGPLAATS: POLITIEZONE

ZP LA LOUVIERE

***Bijlage IV: Geregistreeerde feiten
Geen Misdrijf***



ZP LA LOUVIERE

Niet-crimineel feit

Ziekte / overlijden / vermist

	2000	2013	2014	2015	2016	2017	2018	2019	2020	2021	2022	2023
Zelfmoord	40	28	22	23	26	39	23	33	35	28	34	41
Ziek persoon	14	24	26	18	30	47	83	83	63	52	66	79
Verdacht overlijden	4	7	7	6	8	4	10	10	9	8	13	9
Natuurlijk overlijden	3	2	9	8	15	7	4	14	5	11	12	17
Vermist persoon (verdwijning)	38	25	29	32	34	30	34	31	25	41	44	43
Ongeval (exclusief verkeer)	3	2	7	3	1	3	2	7	1	10	10	5
Niet-geïdentificeerd lijk												1
Niet nader bepaald				2							2	
Andere	3	1	1					1				
Totaal	105	89	101	92	114	130	156	179	138	150	181	195

Oproepen

	2000	2013	2014	2015	2016	2017	2018	2019	2020	2021	2022	2023
Alarm	7				2	2						
Oproepen	10	1	1	1	5	18	1	4	5	19	12	7
Totaal	17	1	1	1	7	20	1	4	5	19	12	7

Sociale problemen

	2000	2013	2014	2015	2016	2017	2018	2019	2020	2021	2022	2023
Familiale moeilijkheden	114	16	33	19	24	30	37	49	31	38	38	38
Twist, onenigheid (geen slagen)	31	5	16	17	16	20	27	29	30	37	29	32
Burgerlijke zaak	11	15	15	12	11	9	14	12	19	21	29	26
Jeugdbescherming	95	40	57	43	34	36	27	38	22	31	30	53
Niet nader bepaald					3							
Andere	13	273	208	198	169	205	125	85	59	56	19	14
Totaal	264	349	329	289	257	300	230	213	161	183	145	163

Rampen



Rampen

	2000	2013	2014	2015	2016	2017	2018	2019	2020	2021	2022	2023
Stormschade	1							2	1	1		
Andere	1											
Totaal	2							2	1	1		

Openbare orde

	2000	2013	2014	2015	2016	2017	2018	2019	2020	2021	2022	2023
Verstoring	1		2				2	2	1	1	2	
Andere	2	1				1				5		
Totaal	3	1	2			1	2	2	1	6	2	

Verdachte handelingen

	2000	2013	2014	2015	2016	2017	2018	2019	2020	2021	2022	2023
	15	50	68	68	68	76	55	49	34	56	51	39
Totaal	15	50	68	68	68	76	55	49	34	56	51	39

Gevonden voorwerpen

	2000	2013	2014	2015	2016	2017	2018	2019	2020	2021	2022	2023
	3		1	2	2		3	6	1	4		1
Totaal	3		1	2	2		3	6	1	4		1

Verloren voorwerpen

	2000	2013	2014	2015	2016	2017	2018	2019	2020	2021	2022	2023
	202	1.795	2.018	1.865	1.894	2.013	2.005	1.936	1.400	1.510	1.525	1.503
Totaal	202	1.795	2.018	1.865	1.894	2.013	2.005	1.936	1.400	1.510	1.525	1.503

Andere niet misdrijven

	2000	2013	2014	2015	2016	2017	2018	2019	2020	2021	2022	2023
Bevel tot gevangenneming				2	1	1					1	1
Eerherstel	1											
Niet-naleving van voorwaarden		1	1	9	21	19	15	8	11	5	7	3
Proces-verbaal van inlichtingen	21	111	129	152	147	148	117	127	97	102	73	68


Andere niet misdrijven

	2000	2013	2014	2015	2016	2017	2018	2019	2020	2021	2022	2023
Kennisgeving		145	167	192	172	187	121	187	173	198	284	230
Onopzettelijke beschadiging kabels (niet telecom)			1									
Gedrag in relatie tot gewelddadige radicalisering								1				
Vraag seining elektronisch toezicht											44	76
Toezichtstaak wapens		3	1	3	1	1	2	1		1	3	8
Niet nader bepaald					1					1		1
Andere niet misdrijven	234											
Totaal	256	260	299	358	343	356	255	324	281	307	412	387