

# ***POLITIËLE CRIMINALITEITSSTATISTIEKEN***

---

*PLEEGPLAATS: POLITIEZONE*

**ZONE MONS - QUEVY**

**2000 - 2023**

*Federale Politie - DGR/DRIIBIPOL*

# ***POLITIËLE CRIMINALITEITSSTATISTIEKEN***

---

***PLEEGPLAATS: POLITIEZONE***

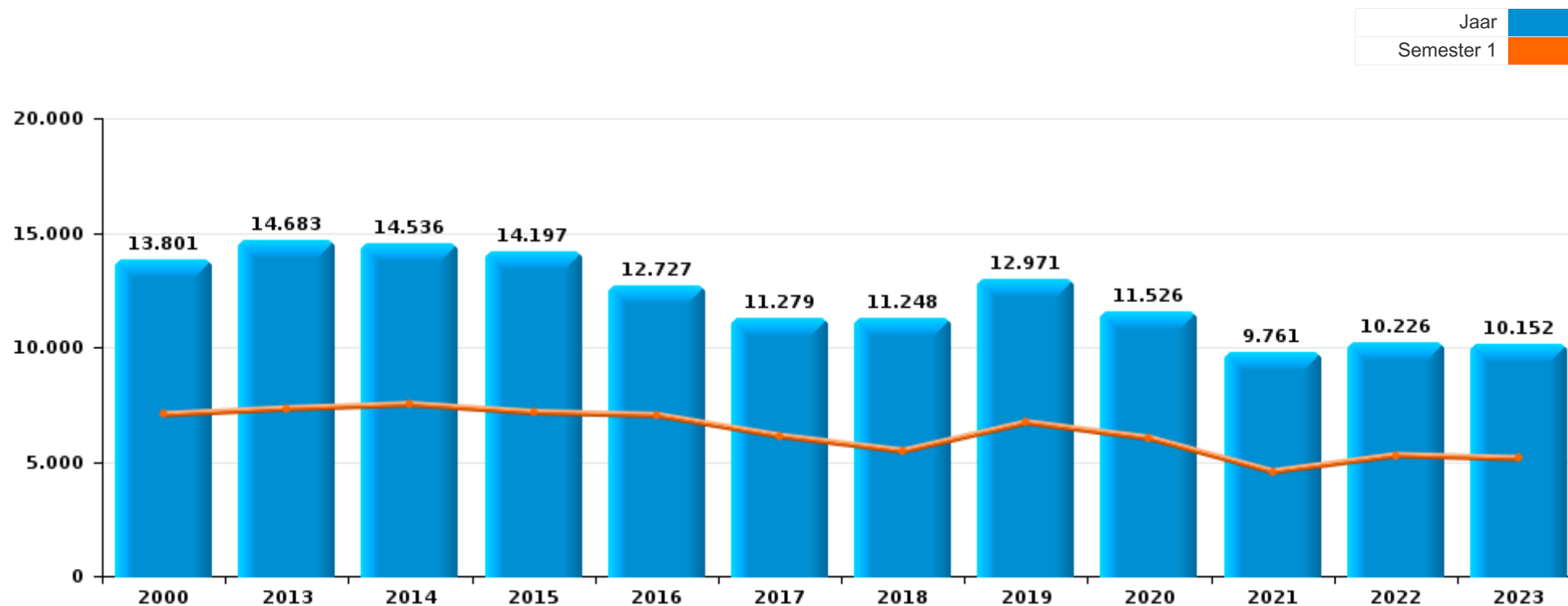
**ZONE MONS - QUEVY**

***DEEL I : GERECHTELIJKE INBREUKEN***



**ZONE MONS - QUEVY**

	2000	2013	2014	2015	2016	2017	2018	2019	2020	2021	2022	2023
<b>Totaal aantal misdrijven</b>	13.801	14.683	14.536	14.197	12.727	11.279	11.248	12.971	11.526	9.761	10.226	10.152





## ZONE MONS - QUEVY

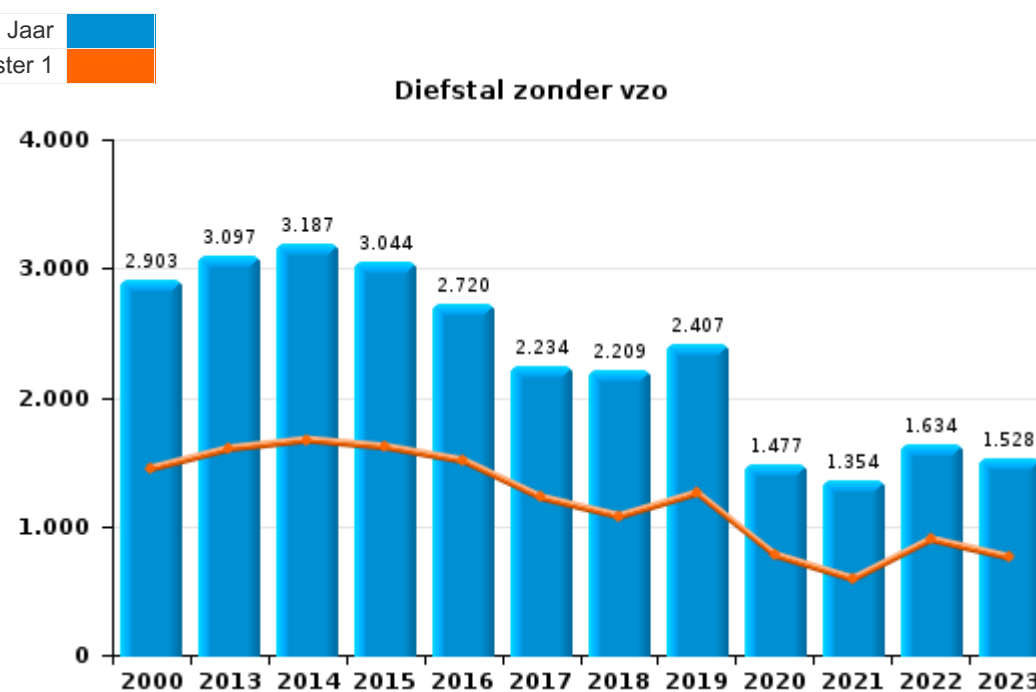
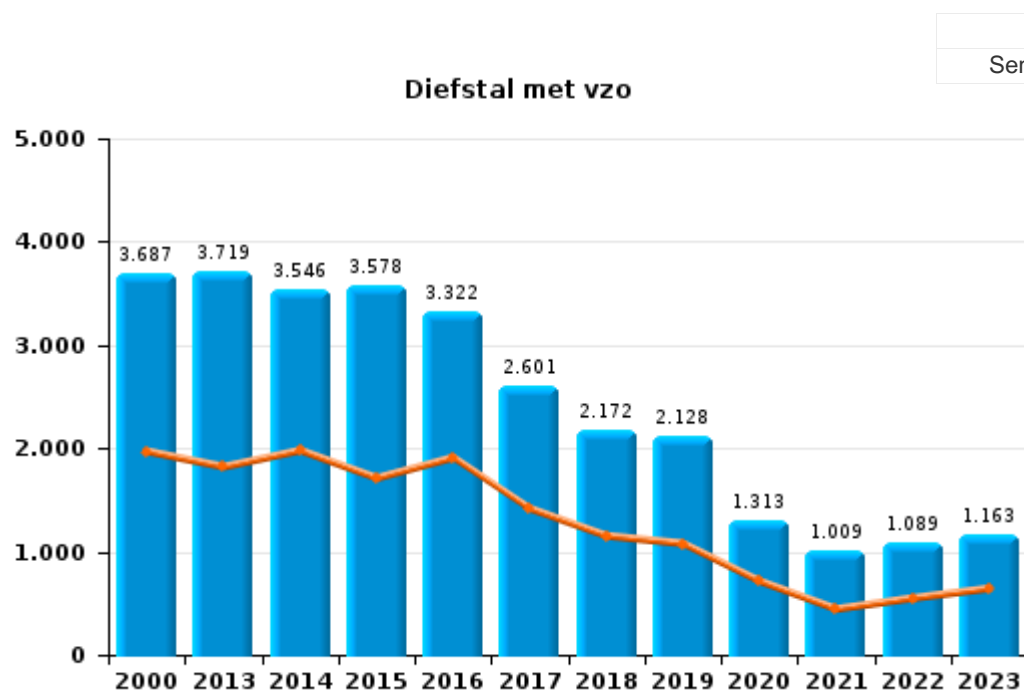
	2000	2013	2014	2015	2016	2017	2018	2019	2020	2021	2022	2023
Diefstal en afpersing	8.293	6.928	6.839	6.705	6.133	4.915	4.457	4.620	2.846	2.404	2.784	2.739
Misdr. tegen de lichamelijke integriteit	893	1.160	1.196	1.320	1.104	1.111	1.242	1.267	1.072	1.001	1.165	1.116
Beschadigen van eigendom	1.343	1.732	1.617	1.463	1.213	1.005	1.010	1.025	840	740	789	740
Bedrog	598	418	504	522	509	480	631	705	620	686	831	861
Drugs	307	509	600	500	321	405	388	833	511	540	569	615
Misdr. tegen de openbare veiligheid	429	500	442	501	421	419	469	471	550	412	419	511
Informatiacriminaliteit		344	283	268	413	298	393	556	608	692	813	662
Vreemdelingenwetgeving	20	452	492	443	351	542	456	660	419	475	430	555
Misdr. tegen andere morele waarden en gevoelens	91	503	474	449	432	401	457	516	519	426	433	431
Bevolkingsregister	37	497	501	515	402	351	242	325	300	259	144	211
Wapens en springstoffen	93	364	450	396	392	259	221	466	252	259	275	256
Jeugdbescherming	34	172	188	205	174	215	307	351	305	308	319	328
Misdr. tegen de familie	209	204	181	150	106	165	185	238	352	175	165	185
Zedenmisdriven	152	141	135	126	134	163	167	186	149	194	181	172
Milieu	552	66	43	51	57	38	62	72	129	264	297	257
Misdr. tegen de openbare trouw	213	187	114	150	108	95	139	167	170	214	176	127
Volksgezondheid	1	29	23	11	11	12	19	16	1.397	307	19	5
Misdr. tegen gezag van de overheid	97	119	144	143	112	96	129	130	147	131	155	111
Sociaal strafwetboek	4	100	98	81	95	66	90	90	63	76	72	58
Andere bijzondere wetten	28	6	15	28	70	95	26	92	83	21	14	12
Misdr. tegen het juridisch statuut van het kind	25	39	52	45	25	38	52	40	43	38	27	40
Bescherming personen	68	39	34	34	45	37	22	36	48	29	37	31
Misdr. tegen de persoonlijke vrijheid	11	22	27	19	24	21	17	20	19	27	16	20
Dronkenschap en alcohol	116	15	11	11	6	5	7	9	8	10	9	14
Overtreding Strafwetboek	100	8	17	14	6	2	2			1		1
Identiteitskaart	47	18	13	3	6	2	4	9	16	14	5	5
Onwettige uitoefening van het openbaar gezag	8	17	11	6	5	2	7	8	11	13	25	13
Arbeid	8	7	4	6	5	7	4	16	8	7	23	23
Voetbalwet		15	7	4				21	17	20	5	19
Bescherming van de openbare inkomsten	5	6	3	4	23	15	20	4	3	3	5	4
Handelspraktijken	8	34	4	6	1	2	1	1	3	1	1	3
Economische wetgeving		2		2	3	1	1	8	10	4	12	9
Huisjesmelkerij		11	7	1	1	2	2	3	1	3	5	7
Mensenhandel		6	2	1	1	4	5	3	2	2	3	8
Private veiligheid	11	2	1	6	1	2	5	4			2	2
Hormonen en doping		6	2	2	7	5	5	2	1			
Misdr. tegen de veiligheid van de staat		2	1	5	7	3	2		2	1		1
Andere inbreuken Strafwetboek		1	1	1	2		2		1	2	1	
Militair strafrecht en militie		2			1			1				
Aanzetten misdaden of wanbedrijven									1	1		
Exploitatie van bedelarij										1		
<b>Subtotaal</b>	<b>13.801</b>	<b>14.683</b>	<b>14.536</b>	<b>14.197</b>	<b>12.727</b>	<b>11.279</b>	<b>11.248</b>	<b>12.971</b>	<b>11.526</b>	<b>9.761</b>	<b>10.226</b>	<b>10.152</b>
<b>Overtreding lokaal politiereglement</b>		24	39	45	170	158	204	206	193	284	695	447
<b>Subtotaal</b>		<b>24</b>	<b>39</b>	<b>45</b>	<b>170</b>	<b>158</b>	<b>204</b>	<b>206</b>	<b>193</b>	<b>284</b>	<b>695</b>	<b>447</b>
<b>Totaal</b>	<b>13.801</b>	<b>14.707</b>	<b>14.575</b>	<b>14.242</b>	<b>12.897</b>	<b>11.437</b>	<b>11.452</b>	<b>13.177</b>	<b>11.719</b>	<b>10.045</b>	<b>10.921</b>	<b>10.599</b>



## I.1. Inbreukcategorie : Diefstal en afpersing (top 5 inbreuken op nationaal niveau 2023)

## ZONE MONS - QUEVY

	2000	2013	2014	2015	2016	2017	2018	2019	2020	2021	2022	2023
<b>Diefstal met vzo</b>	3.687	3.719	3.546	3.578	3.322	2.601	2.172	2.128	1.313	1.009	1.089	1.163
<b>Diefstal zonder vzo</b>	2.903	3.097	3.187	3.044	2.720	2.234	2.209	2.407	1.477	1.354	1.634	1.528
<b>Diefstal niet nader bepaald</b>	1.664	35	35	31	27	28	23	28	20	13	24	16
<b>Afpersing</b>	38	76	71	52	64	52	53	57	36	28	37	32
<b>Andere</b>	1	1										
<b>Totaal</b>	<b>8.293</b>	<b>6.928</b>	<b>6.839</b>	<b>6.705</b>	<b>6.133</b>	<b>4.915</b>	<b>4.457</b>	<b>4.620</b>	<b>2.846</b>	<b>2.404</b>	<b>2.784</b>	<b>2.739</b>





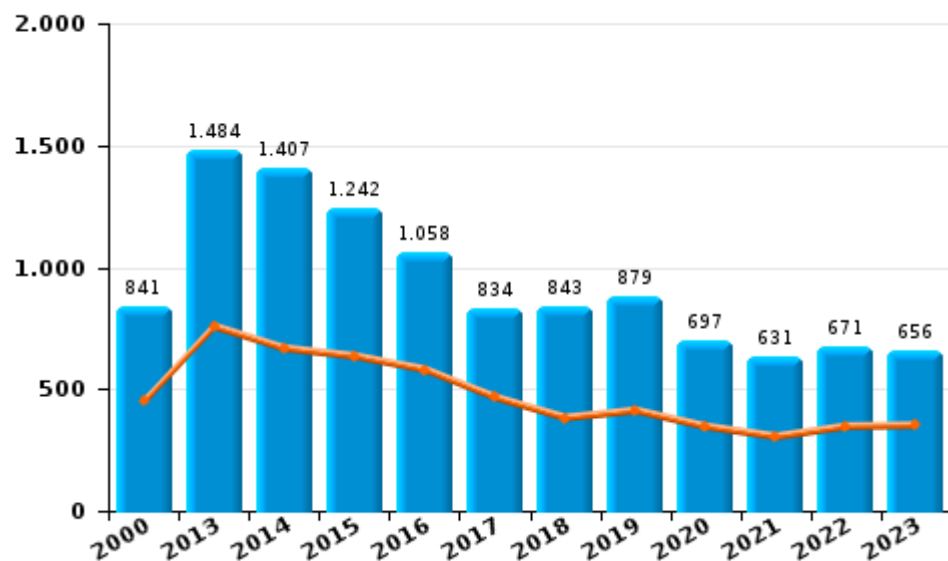
## I.2. Inbreukcategorie : Beschadigen van eigendom (top 5 inbreuken op nationaal niveau 2023)

## ZONE MONS - QUEVY

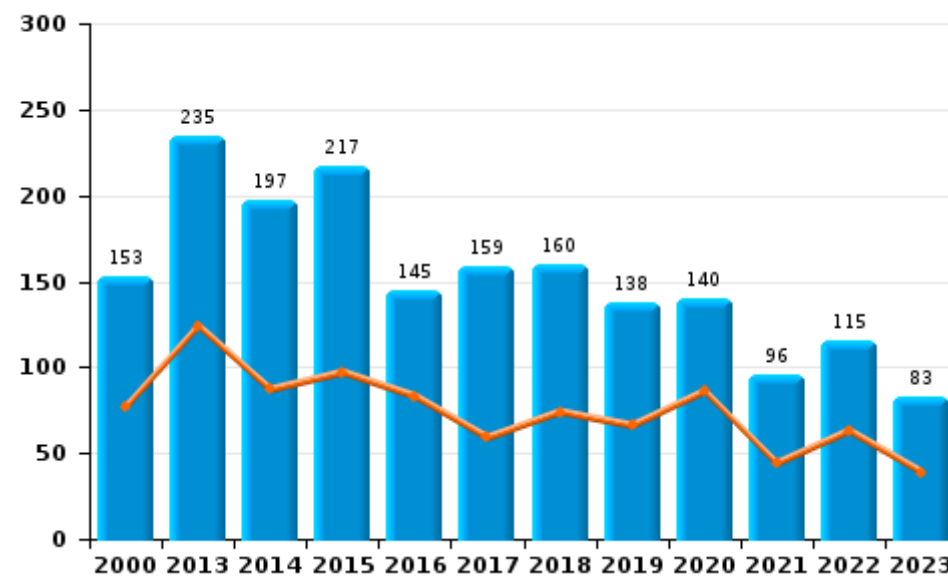
	2000	2013	2014	2015	2016	2017	2018	2019	2020	2021	2022	2023
Vandalisme	841	1.484	1.407	1.242	1.058	834	843	879	697	631	671	656
Opzettelijke brandstichting	105	205	172	186	121	138	133	104	108	74	91	62
Vernieling, onbruikbaarmaking, beschadiging	349	12	13	4	10	12	7	8	3	12	3	1
Onopzettelijke brandstichting	48	30	25	31	24	21	27	34	32	22	24	21
Opzettelijke vernieling door ontploffing		1								1		
<b>Totaal</b>	<b>1.343</b>	<b>1.732</b>	<b>1.617</b>	<b>1.463</b>	<b>1.213</b>	<b>1.005</b>	<b>1.010</b>	<b>1.025</b>	<b>840</b>	<b>740</b>	<b>789</b>	<b>740</b>

Jaar	
Semester 1	

Vandalisme



Brandstichting

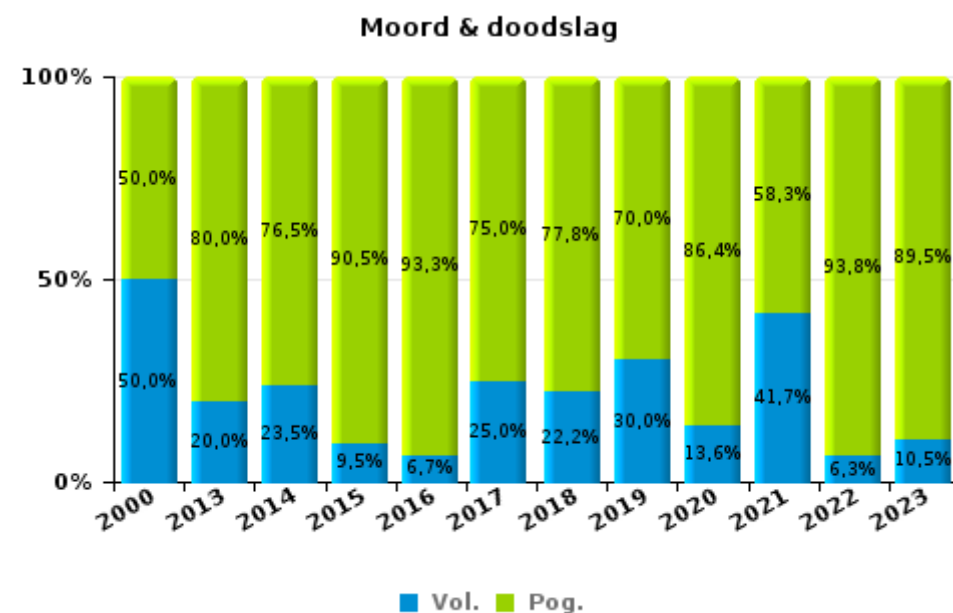
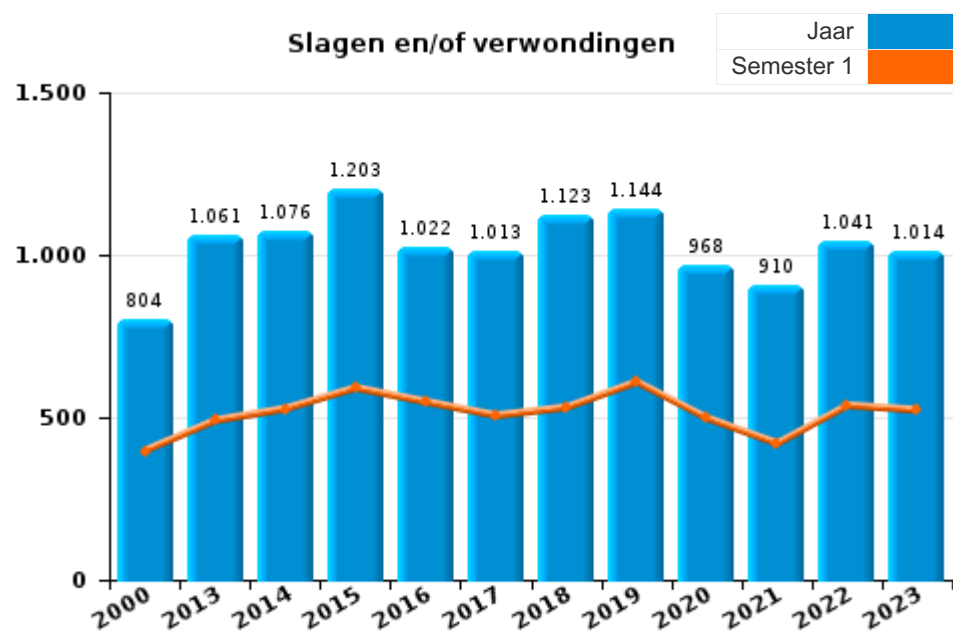




### I.3. Inbreukcategorie : Misdrijven tegen de lichamelijke integriteit (top 5 inbreuken op nationaal niveau 2023)

#### ZONE MONS - QUEVY

	2000	2013	2014	2015	2016	2017	2018	2019	2020	2021	2022	2023
<b>Slagen en/of verwondingen</b>	804	1.061	1.076	1.203	1.022	1.013	1.123	1.144	968	910	1.041	1.014
<b>Andere</b>	79	94	103	96	67	82	101	103	82	79	108	83
<b>Moord &amp; doodslag</b>	10	5	17	21	15	16	18	20	22	12	16	19
<b>Totaal</b>	<b>893</b>	<b>1.160</b>	<b>1.196</b>	<b>1.320</b>	<b>1.104</b>	<b>1.111</b>	<b>1.242</b>	<b>1.267</b>	<b>1.072</b>	<b>1.001</b>	<b>1.165</b>	<b>1.116</b>





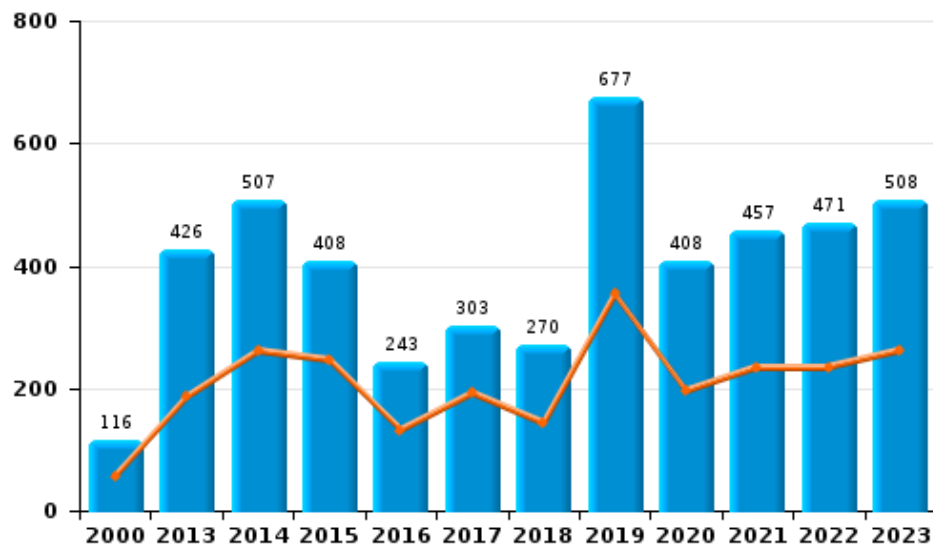
I.4. Inbreukcategorie : Drugs (top 5 inbreuken op nationaal niveau 2023)

**ZONE MONS - QUEVY**

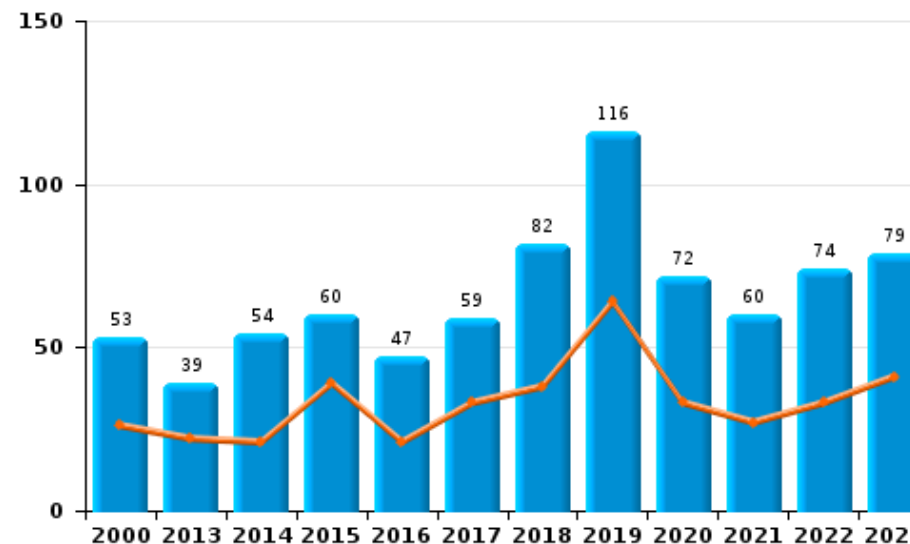
	2000	2013	2014	2015	2016	2017	2018	2019	2020	2021	2022	2023
<b>Bezit</b>	116	426	507	408	243	303	270	677	408	457	471	508
<b>Handel</b>	53	39	54	60	47	59	82	116	72	60	74	79
<b>Gebruik</b>	121	1	7	3			4	2	6	3	1	4
<b>Andere</b>	5	18	13	8	11	20	15	12	8	7	4	5
<b>Fabricatie</b>		11	8	4	9	13	12	16	10	12	14	12
<b>In- en uitvoer</b>	12	14	11	17	11	10	5	10	7	1	5	7
<b>Totaal</b>	<b>307</b>	<b>509</b>	<b>600</b>	<b>500</b>	<b>321</b>	<b>405</b>	<b>388</b>	<b>833</b>	<b>511</b>	<b>540</b>	<b>569</b>	<b>615</b>

Jaar	<span style="color: blue;">■</span>
Semester 1	<span style="color: orange;">■</span>

**Bezit**



**Handel**







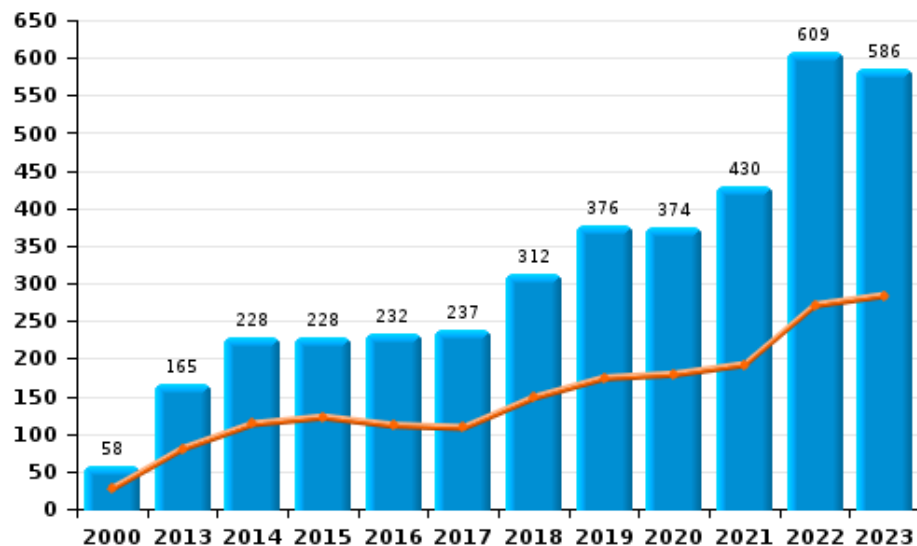
## I.5. Inbreukcategorie : Bedrog (top 5 inbreuken op nationaal niveau 2023)

## ZONE MONS - QUEVY

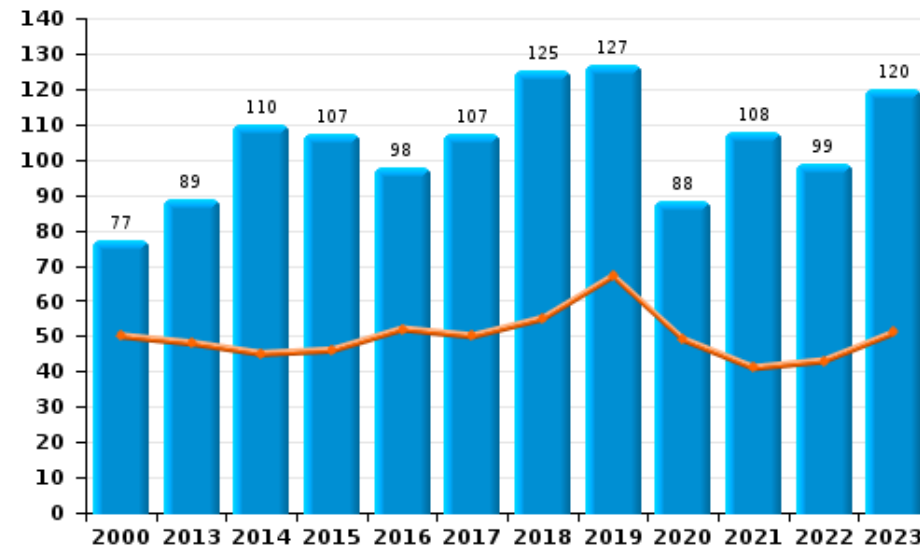
	2000	2013	2014	2015	2016	2017	2018	2019	2020	2021	2022	2023
<b>Oplichting</b>	58	165	228	228	232	237	312	376	374	430	609	586
<b>Misbruik van vertrouwen en verwante misdr.</b>	77	89	110	107	98	107	125	127	88	108	99	120
<b>Verduistering en bedrieglijke vernietiging</b>	298	37	52	59	59	40	56	54	46	41	30	50
<b>Heling</b>	57	89	66	64	69	63	79	96	62	60	57	58
<b>Bedrog: Andere</b>	67	18	12	18	11	11	19	21	28	37	34	40
<b>Flessentrekkerij</b>	40	13	18	22	29	11	21	19	13	6	2	7
<b>Misdr. ivm insolventie</b>	1	7	18	24	11	11	19	12	9	4		
<b>Totaal</b>	<b>598</b>	<b>418</b>	<b>504</b>	<b>522</b>	<b>509</b>	<b>480</b>	<b>631</b>	<b>705</b>	<b>620</b>	<b>686</b>	<b>831</b>	<b>861</b>

Jaar	
Semester 1	

Oplichting



Misbruik van vertrouwen en verwante misdr.





# ***POLITIËLE CRIMINALITEITSSTATISTIEKEN***

---

***PLEEGPLAATS: POLITIEZONE***

**ZONE MONS - QUEVY**

***DEEL II : CRIMINELE FIGUREN / FENOMENEN***



## ZONE MONS - QUEVY

### CF Diefstal vervoermiddel

	2000	2013	2014	2015	2016	2017	2018	2019	2020	2021	2022	2023
Autodiefstal	1.223	282	194	232	240	136	115	102	82	74	81	110
Motodiefstal	43	36	32	16	31	17	15	11	5	6	5	12
Carjacking	53	17	14	17	15	9	6	11	2	2	5	2
Homejacking	3	6	1		3	1		1	2	1		
Garagediefstal	18	12	7	3	4	8	7	6	1	1	1	5
Bromfietsdiefstal	135	28	41	49	42	20	22	33	18	29	40	22
Fietsdiefstal	95	139	156	211	222	139	176	163	127	102	90	84

### CF Inbraak

	2000	2013	2014	2015	2016	2017	2018	2019	2020	2021	2022	2023
Woninginbraak	1.232	1.473	1.315	1.037	974	794	786	854	508	450	362	377
Inbraak in bedrijf of handelszaak	552	280	341	316	285	166	160	164	95	102	163	85
Inbraak in openbare of overheidsinstelling	232	89	87	154	156	92	76	62	90	24	42	15
Ramkraak	2	1		1	1	1	1		1	1		1
Inbraak in gebouw (totaal)	1.990	1.838	1.743	1.503	1.415	1.050	1.022	1.080	692	575	567	477

### CF Diefstal andere

	2000	2013	2014	2015	2016	2017	2018	2019	2020	2021	2022	2023
Diefstal gewapenderhand	150	84	100	66	64	65	55	80	31	27	40	26
Diefstal met geweld zonder wapen	386	378	371	326	302	304	250	274	131	127	163	159
Diefstal uit of aan voertuig	2.288	1.800	1.789	1.816	1.796	1.495	1.084	1.074	747	480	489	656
Sacjacking uit auto		1	1	1	1	1			1	1	1	
Diefstal van wapens en explosieven	61	49	48	38	32	22	24	26	10	9	6	16
Steaming		1	1			1						
Handtasroof	55	42	43	18	29	18	13	20	7	11	5	6
Grijpdiefstal	99	96	92	69	90	125	105	123	36	53	72	58
Zakkenrollerij	255	331	366	335	304	227	216	348	132	161	300	268
Winkeldiefstal	128	312	384	347	383	359	329	347	209	185	236	200
Diefstal met list	112	73	93	75	54	57	71	93	33	33	40	37
Metaaldiefstal	10	56	31	50	33	52	32	31	15	21	18	29
Werfdiefstal	64	99	93	91	73	47	71	56	47	29	43	46
Home-invasie			1			2	2	3	3		3	3
Dierendiefstal	8	15	13	15	13	11	5	10	4	3	4	4
Ladingdiefstal		15	43	90	159	105	96	92	109	40	38	67



### ICT-criminaliteit

	2000	2013	2014	2015	2016	2017	2018	2019	2020	2021	2022	2023
Betaalkaartfraude	17	230	191	174	262	133	213	254	226	202	193	175
Phishing			1		5	2	2	1	2	8	4	2
Ransomware					1		1				1	3
Shouldersurfing		25	5	7	23	14	27	29	8	1	3	3
Skimming		2	1	4	10	14		5	1	2	1	7

### CF Andere

	2000	2013	2014	2015	2016	2017	2018	2019	2020	2021	2022	2023
Geweld tegen beroepen van algemeen belang	7	22	21	23	30	23	14	20	17	17	21	17
Groepsverkrachting	2	1	5	2	2	4	4	3	3	1	6	6
Graffiti	1	44	28	33	16	14	18	22	19	25	25	16
Beschadiging van auto	177	871	847	693	633	522	524	535	368	314	358	339
Steekpartij	11	10	7	15	9	10	11	10	6	9	14	7

### FE Intrafamiliaal geweld (IFG)

	2000	2013	2014	2015	2016	2017	2018	2019	2020	2021	2022	2023
IFG: fysiek, binnen het koppel	95	279	287	334	257	265	258	288	271	258	231	249
IFG: fysiek, tegen afstammelingen	20	31	17	46	41	32	44	54	38	50	39	37
IFG: fysiek, tegen andere leden	113	55	39	50	44	53	44	53	47	39	46	34
IFG: seksueel, binnen het koppel		1			1	4	2			1		2
IFG: seksueel, tegen afstammelingen	5	6	5	6	10	6	8	11	10	8	3	
IFG: seksueel, tegen andere leden		1	2				1	2				1
IFG: psychisch, binnen het koppel	197	245	214	192	131	199	236	264	398	220	196	250
IFG: psychisch, tegen afstammelingen	1	1	3	4	8	4	11	10	11	18	18	19
IFG: psychisch, tegen andere leden		8	5	8	4	6	13	7	14	7	8	10
IFG: economisch, binnen het koppel	5	28	20	30	16	14	10	18	24	14	17	19
IFG: economisch, tegen afstammelingen	15	3	5		1	2	1			1	1	
IFG: economisch, tegen andere leden	63	29	42	25	22	23	31	26	18	13	18	14

### FE Hormonen en doping

	2000	2013	2014	2015	2016	2017	2018	2019	2020	2021	2022	2023
Humane doping	11	5	2	3	8	6	6	2	2		3	
Illegale vetmesting				1				2			1	1



### FE Drugs

	2000	2013	2014	2015	2016	2017	2018	2019	2020	2021	2022	2023
Verkoop van cocaïne		9	11	5	14	19	13	14	16	14	20	16
Import-export van cocaïne			1									1
Productie van synthetische drugs								1				
Import-export van synthetische drugs											1	
Verkoop van synthetische drugs	2	1	2	4		2	3	8	5	6	7	4
Productie van cannabis (teelt)		5	4	2	5	3	6	12	8	7	7	7
Import-export van cannabis in grote hoeve.								1			1	1
Verkoop van cannabis in grote hoeveelheid						1	1				2	2
Import-export van heroïne			1									
Verkoop-handel van heroïne		11	12	9	10	11	8	5	4	7	2	3

### FE Wapenzwendel

	2000	2013	2014	2015	2016	2017	2018	2019	2020	2021	2022	2023
Handel en productie van vuurwapen		6		1	3	1	4	3	2	1		2
Handel en productie van niet-vuurwapen			1		1	1		3				1

### FE Mensenhandel

	2000	2013	2014	2015	2016	2017	2018	2019	2020	2021	2022	2023
Mensenhandel - economische uitbuiting		4	2			2	4		1	1	1	
Mensenhandel - seksuele uitbuiting	3	5	2	6	5	4	6	7	5	1	4	15



### FE Geweld in de publieke ruimte

	2000	2013	2014	2015	2016	2017	2018	2019	2020	2021	2022	2023
Fysiek geweld (openbaar vervoer)	14	22	19	17	11	12	18	18	22	13	14	22
Fysiek geweld (openbare weg)	369	422	526	500	457	439	513	509	384	400	542	455
Fysiek geweld (andere openbare plaats)	14	20	9	16	18	7	19	15	19	14	16	17
Fysiek geweld (publiek toegankelijke plaats)	120	140	137	157	121	134	141	139	79	72	120	105
Seksueel geweld (openbaar vervoer)	3	1	4	2	3	2	2	3	7	6	3	10
Seksueel geweld (openbare weg)	17	34	44	24	28	29	25	29	17	16	28	29
Seksueel geweld (andere openbare plaats)	2	10	3	7	4	4	3	6	3	6	3	9
Seksueel geweld (publiek toegankelijke plaats)	7	8	14	13	11	15	19	21	9	20	28	23
Psychisch geweld (openbaar vervoer)	11	34	29	22	17	18	17	28	24	28	13	38
Psychisch geweld (openbare weg)	207	300	319	260	265	252	287	304	356	275	288	287
Psychisch geweld (andere openbare plaats)	15	27	23	31	17	24	23	26	31	30	27	26
Psychisch geweld (publiek toegankelijke plaats)	102	104	103	107	125	103	111	111	88	94	78	95
Diefstal gewapenderhand (openbaar vervoer)	5	2	3	1	1		1	2		1	2	1
Diefstal gewapenderhand (openbare weg)	76	33	42	35	24	32	21	42	11	7	17	13
Diefstal gewapenderhand (andere openbare plaats)	1	3	2	2	1	1	2			1		
Diefstal gewapenderhand (publiek toegank. plaats)	41	22	30	13	22	12	17	22	9	13	10	7
Diefstal geweld zonder wapen (openbaar vervoer)	8	9	8	7	1	5	2	4	2	4	3	5
Diefstal geweld zonder wapen (openbare weg)	275	249	258	211	207	204	153	172	62	69	90	90
Diefstal geweld zonder wapen (and. openb. plaats)	9	10	8	4	2	2	7	4	2	4	4	6
Diefstal geweld zonder wapen (pub. toegank. pl.)	50	39	40	57	48	42	37	29	30	14	18	26

### FE Andere

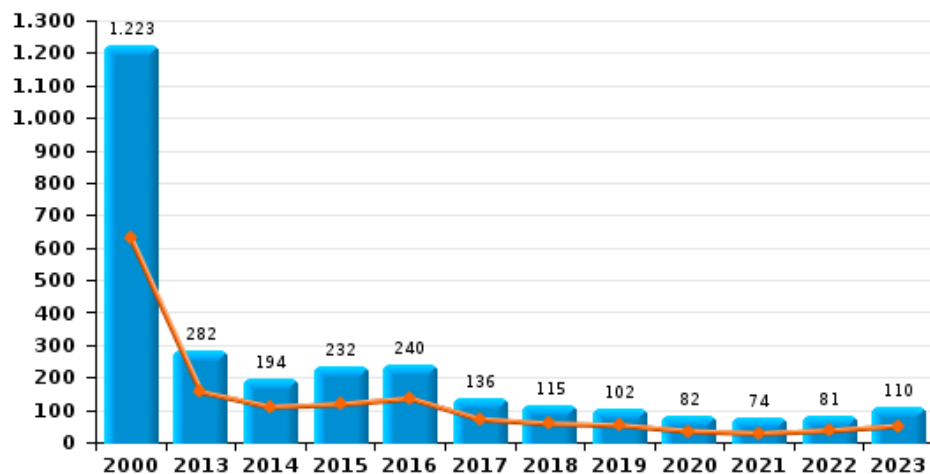
	2000	2013	2014	2015	2016	2017	2018	2019	2020	2021	2022	2023
Nepagenten	2	12	5	6	3	9	10	5	1		2	3
Terrorisme, extremisme en radicalisme		2	2	3	7	5	5	2	2	1	5	2
Cyberbelaging	12	43	38	43	34	42	63	93	100	103	102	97
Identiteitsfraude	30	74	57	71	58	39	65	89	101	88	83	74



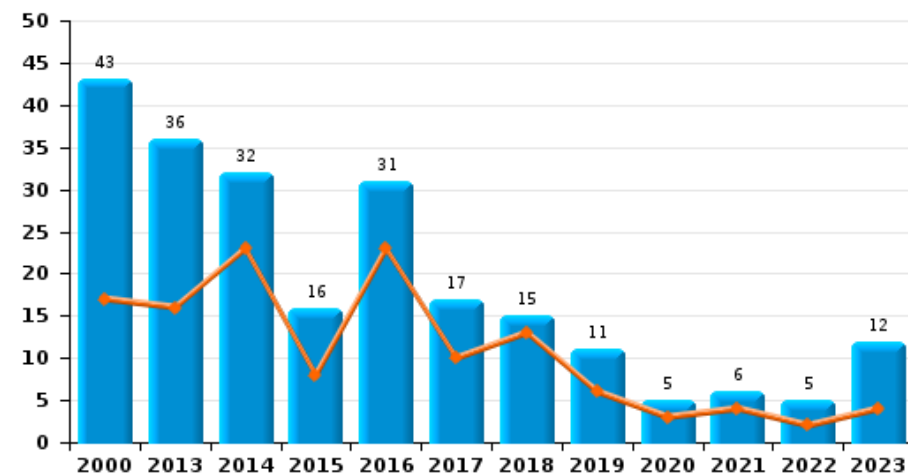
## ZONE MONS - QUEVY

Jaar ■  
Semester 1 ■

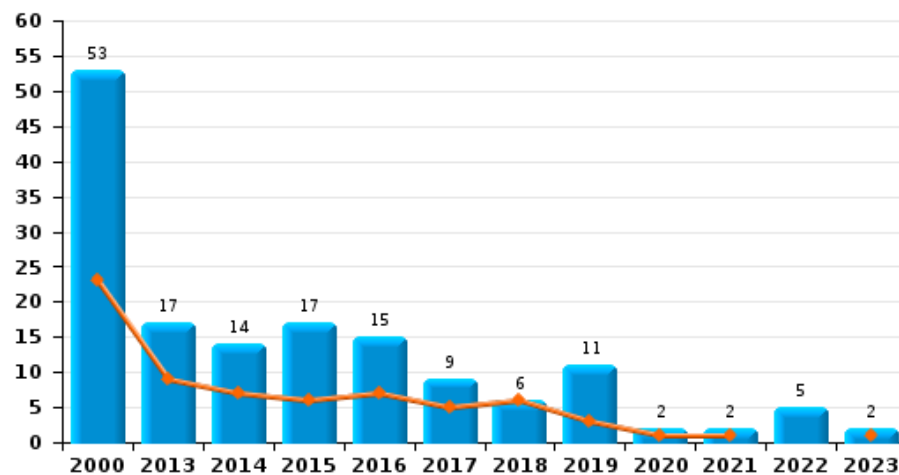
### Autodiefstal



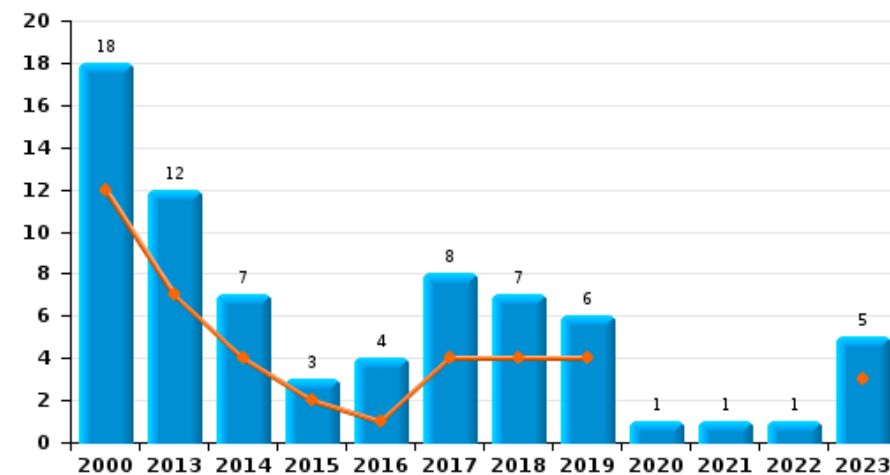
### Motodiefstal



### Carjacking



### Garagediefstal



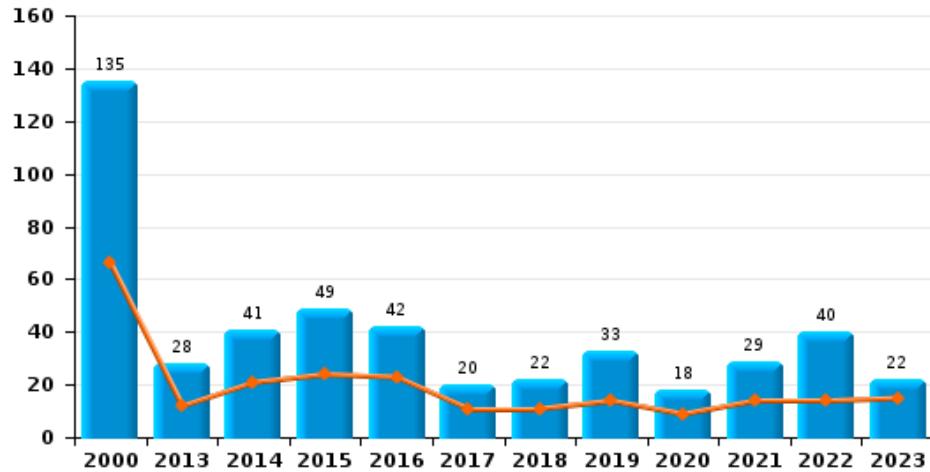




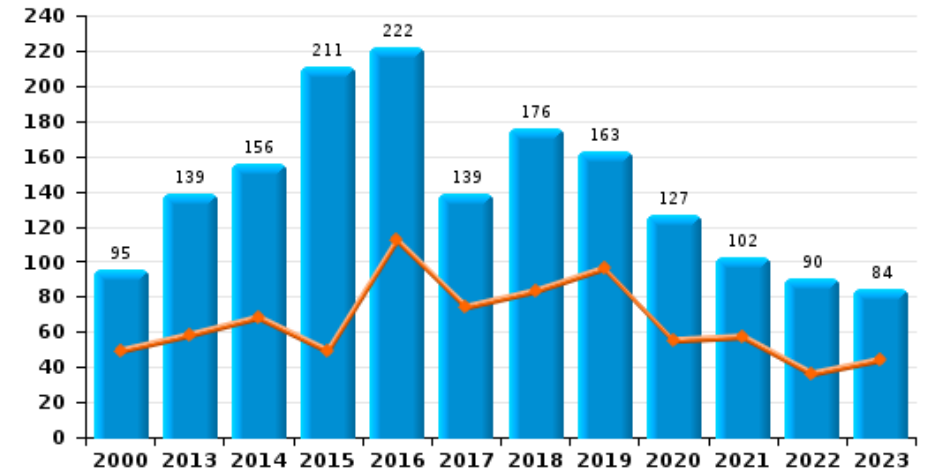
**ZONE MONS - QUEVY**

Jaar ■  
Semester 1 ■

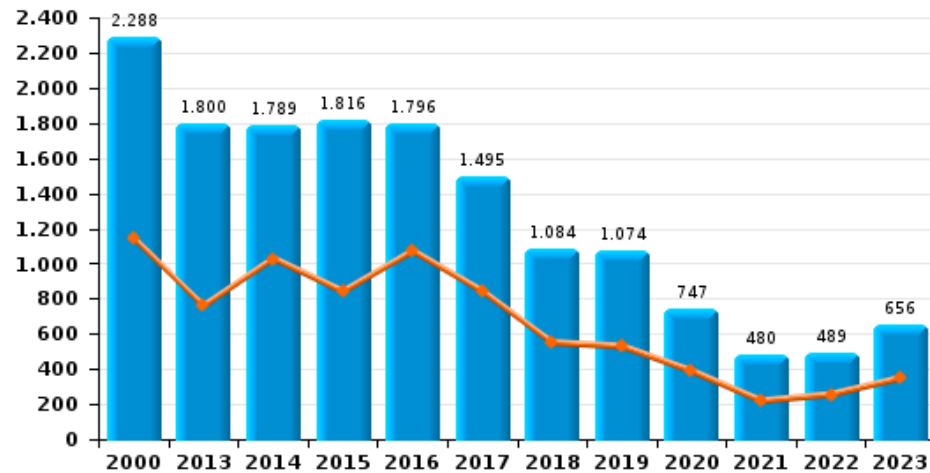
**Bromfietsdiefstal**



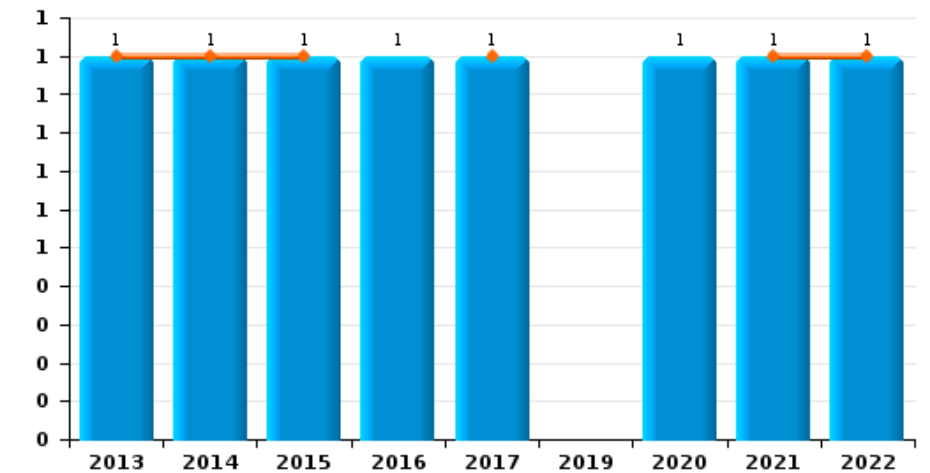
**Fietsdiefstal**



**Diefstal uit of aan voertuig**



**Sacjacking uit auto**

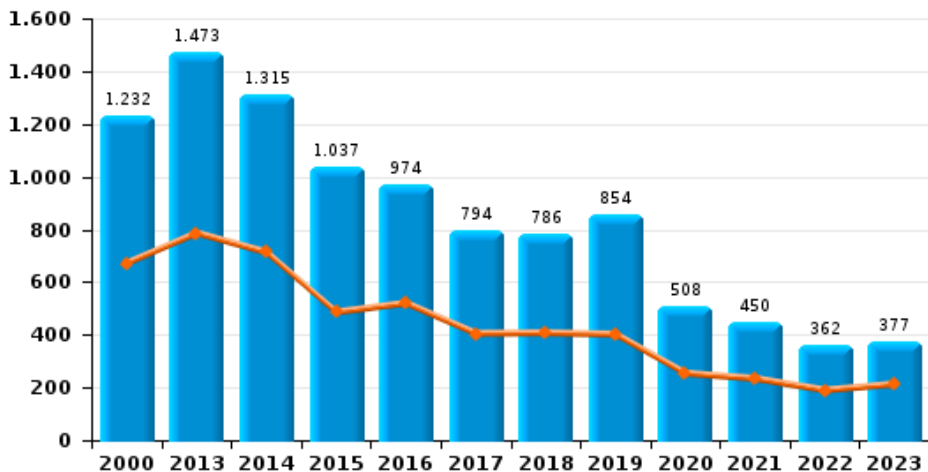




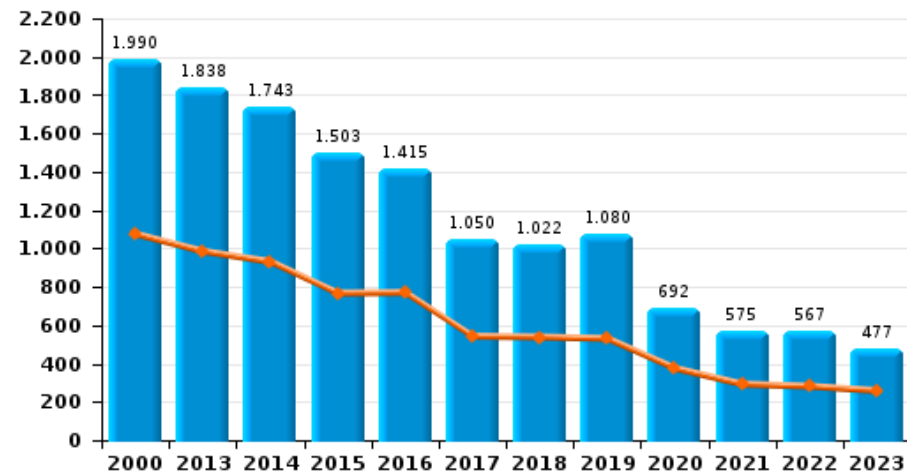
## ZONE MONS - QUEVY



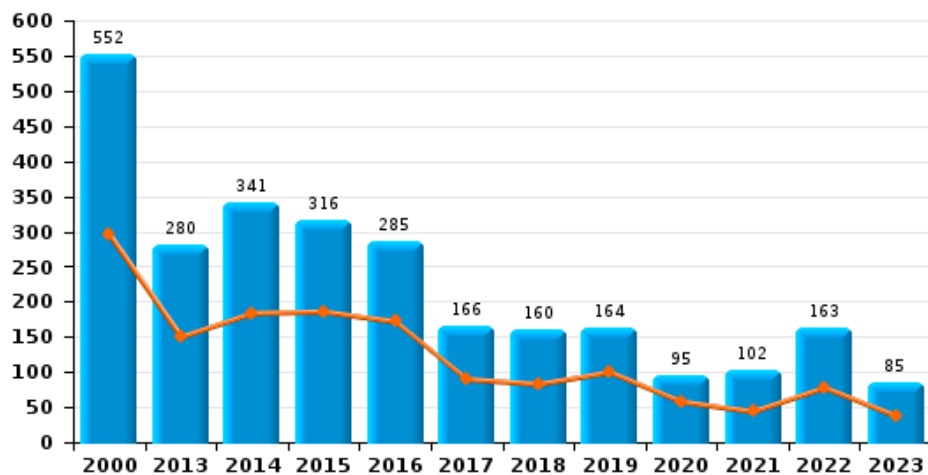
### Woninginbraak



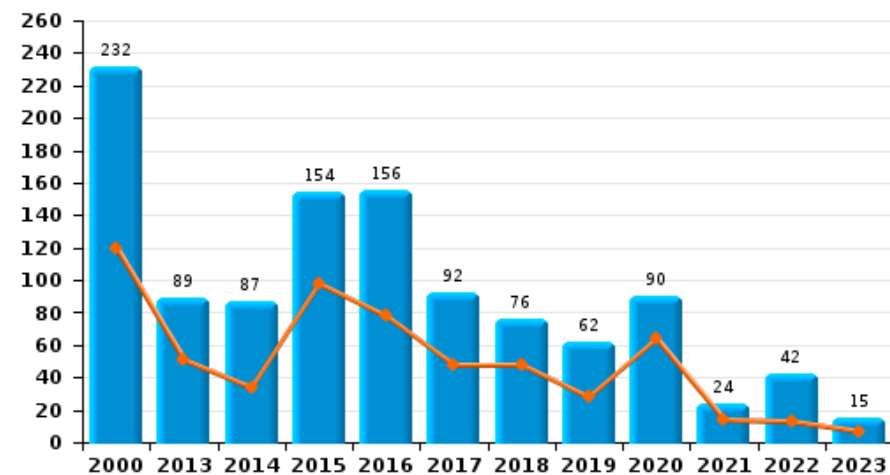
### Inbraak in gebouw (totaal)



### Inbraak in bedrijf of handelszaak

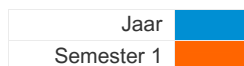


### Inbraak in openbare of overheidsinstelling

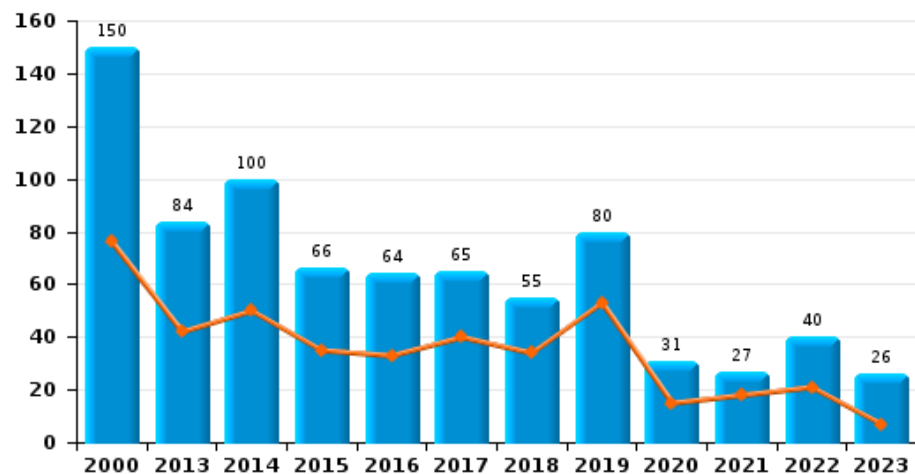




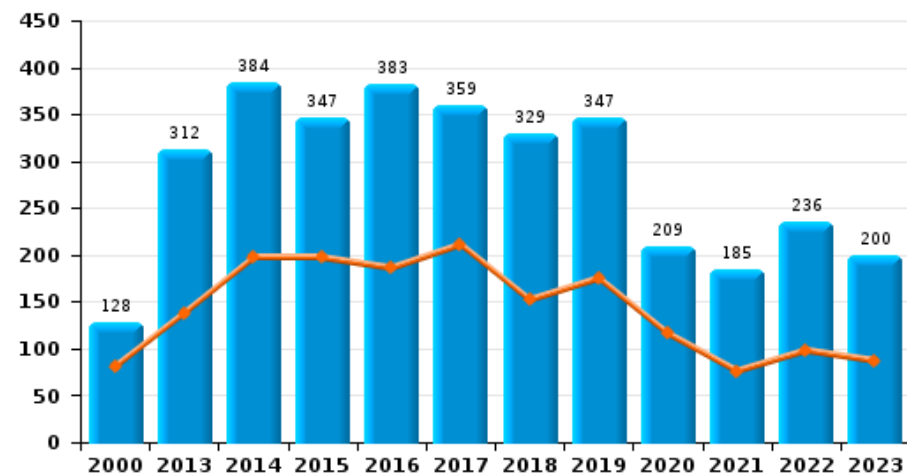
## ZONE MONS - QUEVY



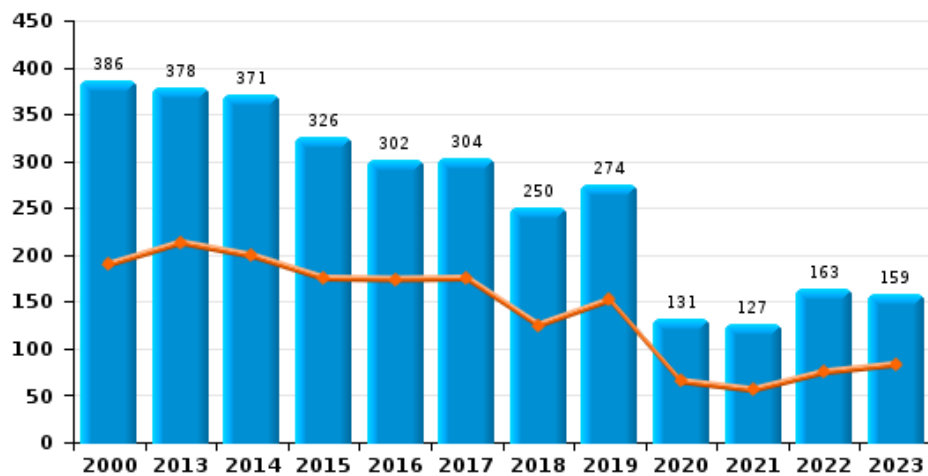
### Diefstal gewapenderhand



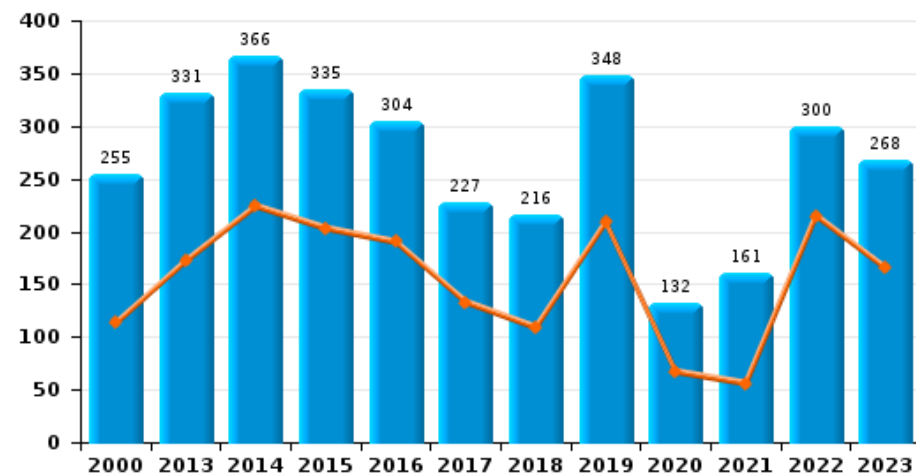
### Winkeldiefstal



### Diefstal met geweld zonder wapen



### Zakkenrollerij

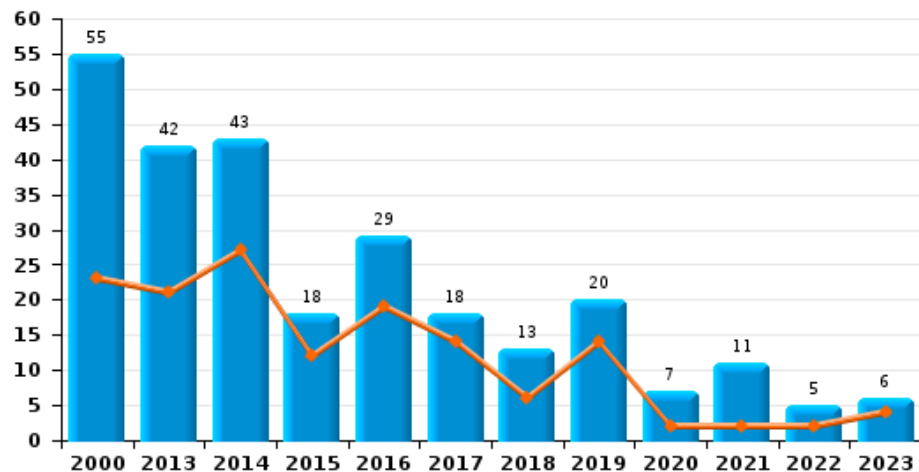




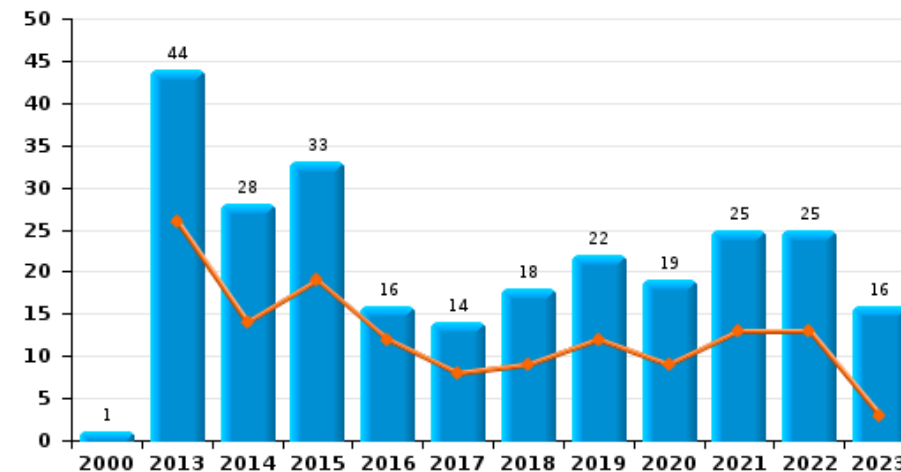
## ZONE MONS - QUEVY

Jaar ■  
Semester 1 ■

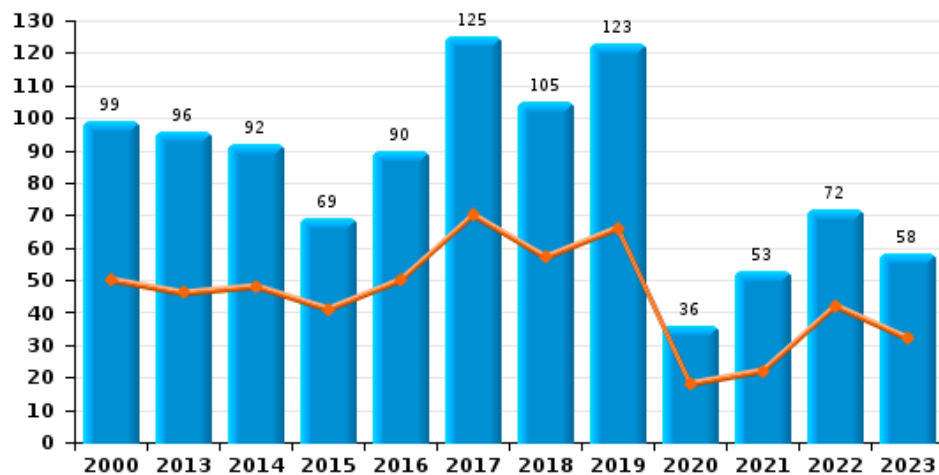
### Handtasroof



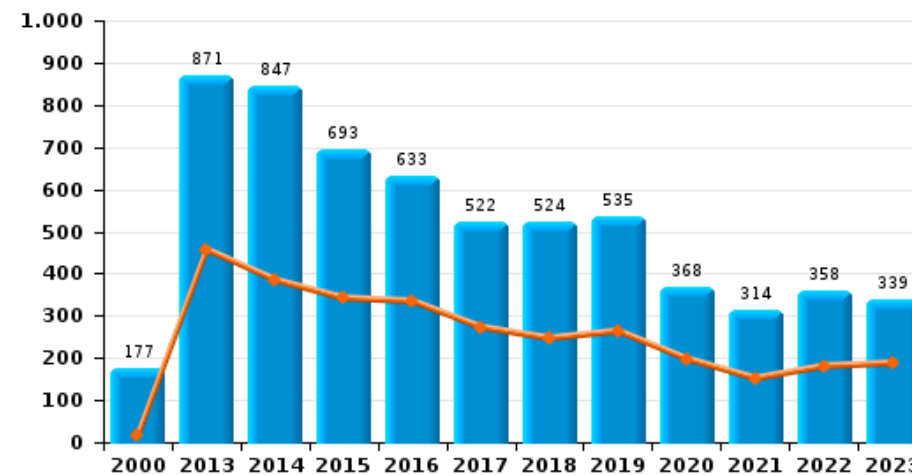
### Graffiti



### Grijpdiefstal



### Beschadiging van auto





## ZONE MONS - QUEVY

### CF Diefstal vervoermiddel

		2000	2013	2014	2015	2016	2017	2018	2019	2020	2021	2022	2023
Autodiefstal	Sem 1	629	156	110	118	136	72	58	53	35	28	37	51
	Sem 2	594	126	84	114	104	64	57	49	47	46	44	59
Totaal		1.223	282	194	232	240	136	115	102	82	74	81	110
Motodiefstal	Sem 1	17	16	23	8	23	10	13	6	3	4	2	4
	Sem 2	26	20	9	8	8	7	2	5	2	2	3	8
Totaal		43	36	32	16	31	17	15	11	5	6	5	12
Carjacking	Sem 1	23	9	7	6	7	5	6	3	1	1		1
	Sem 2	30	8	7	11	8	4		8	1	1	5	1
Totaal		53	17	14	17	15	9	6	11	2	2	5	2
Homejacking	Sem 1	2	1	1		2	1		1				
	Sem 2	1	5			1				2	1		
Totaal		3	6	1		3	1		1	2	1		
Garagediefstal	Sem 1	12	7	4	2	1	4	4	4				3
	Sem 2	6	5	3	1	3	4	3	2	1	1	1	2
Totaal		18	12	7	3	4	8	7	6	1	1	1	5
Bromfietsdiefstal	Sem 1	66	12	21	24	23	11	11	14	9	14	14	15
	Sem 2	69	16	20	25	19	9	11	19	9	15	26	7
Totaal		135	28	41	49	42	20	22	33	18	29	40	22
Fietsdiefstal	Sem 1	49	58	68	49	112	74	83	96	55	57	36	44
	Sem 2	46	81	88	162	110	65	93	67	72	45	54	40
Totaal		95	139	156	211	222	139	176	163	127	102	90	84



## CF Inbraak

		2000	2013	2014	2015	2016	2017	2018	2019	2020	2021	2022	2023
Woninginbraak	Sem 1	672	786	713	486	520	405	407	402	254	234	190	213
	Sem 2	560	687	602	551	454	389	379	452	254	216	172	164
Totaal		1.232	1.473	1.315	1.037	974	794	786	854	508	450	362	377
Inbraak in bedrijf of handelszaak	Sem 1	295	150	184	186	172	90	83	100	58	44	78	38
	Sem 2	257	130	157	130	113	76	77	64	37	58	85	47
Totaal		552	280	341	316	285	166	160	164	95	102	163	85
Inbraak in openbare of overheidsinstelling	Sem 1	120	51	34	98	78	48	48	28	64	14	13	7
	Sem 2	112	38	53	56	78	44	28	34	26	10	29	8
Totaal		232	89	87	154	156	92	76	62	90	24	42	15
Ramkraak	Sem 1	2	1							1	1		1
	Sem 2				1	1	1	1					
Totaal		2	1		1	1	1	1		1	1		1
Inbraak in gebouw (totaal)	Sem 1	1.075	985	931	767	770	542	538	530	375	292	281	258
	Sem 2	915	853	812	736	645	508	484	550	317	283	286	219
Totaal		1.990	1.838	1.743	1.503	1.415	1.050	1.022	1.080	692	575	567	477



## CF Diefstal andere

		2000	2013	2014	2015	2016	2017	2018	2019	2020	2021	2022	2023
Diefstal gewapenderhand	Sem 1	76	42	50	35	33	40	34	53	15	18	21	7
	Sem 2	74	42	50	31	31	25	21	27	16	9	19	19
Totaal		150	84	100	66	64	65	55	80	31	27	40	26
Diefstal met geweld zonder wapen	Sem 1	190	213	199	175	174	175	125	152	65	56	75	83
	Sem 2	196	165	172	151	128	129	125	122	66	71	88	76
Totaal		386	378	371	326	302	304	250	274	131	127	163	159
Diefstal uit of aan voertuig	Sem 1	1.144	759	1.029	841	1.072	842	550	529	388	218	255	349
	Sem 2	1.144	1.041	760	975	724	653	534	545	359	262	234	307
Totaal		2.288	1.800	1.789	1.816	1.796	1.495	1.084	1.074	747	480	489	656
Sacjacking uit auto	Sem 1		1	1	1		1				1	1	
	Sem 2					1				1			
Totaal			1	1	1	1	1			1	1	1	
Diefstal van wapens en explosieven	Sem 1	30	26	22	17	16	12	13	12	6	4	2	9
	Sem 2	31	23	26	21	16	10	11	14	4	5	4	7
Totaal		61	49	48	38	32	22	24	26	10	9	6	16
Steaming	Sem 1			1			1						
	Sem 2		1										
Totaal			1	1			1						
Handtasroof	Sem 1	23	21	27	12	19	14	6	14	2	2	2	4
	Sem 2	32	21	16	6	10	4	7	6	5	9	3	2
Totaal		55	42	43	18	29	18	13	20	7	11	5	6
Grijpdiefstal	Sem 1	50	46	48	41	50	70	57	66	18	22	42	32
	Sem 2	49	50	44	28	40	55	48	57	18	31	30	26
Totaal		99	96	92	69	90	125	105	123	36	53	72	58



Zakkenrollerij	Sem 1	113	172	224	203	190	133	109	209	67	56	215	165
	Sem 2	142	159	142	132	114	94	107	139	65	105	85	103
	<b>Totaal</b>	<b>255</b>	<b>331</b>	<b>366</b>	<b>335</b>	<b>304</b>	<b>227</b>	<b>216</b>	<b>348</b>	<b>132</b>	<b>161</b>	<b>300</b>	<b>268</b>
Winkeldiefstal	Sem 1	81	138	197	197	186	211	152	175	116	76	98	87
	Sem 2	47	174	187	150	197	148	177	172	93	109	138	113
	<b>Totaal</b>	<b>128</b>	<b>312</b>	<b>384</b>	<b>347</b>	<b>383</b>	<b>359</b>	<b>329</b>	<b>347</b>	<b>209</b>	<b>185</b>	<b>236</b>	<b>200</b>
Diefstal met list	Sem 1	63	33	56	53	26	31	28	53	18	17	26	18
	Sem 2	49	40	37	22	28	26	43	40	15	16	14	19
	<b>Totaal</b>	<b>112</b>	<b>73</b>	<b>93</b>	<b>75</b>	<b>54</b>	<b>57</b>	<b>71</b>	<b>93</b>	<b>33</b>	<b>33</b>	<b>40</b>	<b>37</b>
Metaaldiefstal	Sem 1	4	38	18	27	18	21	13	20	11	9	9	23
	Sem 2	6	18	13	23	15	31	19	11	4	12	9	6
	<b>Totaal</b>	<b>10</b>	<b>56</b>	<b>31</b>	<b>50</b>	<b>33</b>	<b>52</b>	<b>32</b>	<b>31</b>	<b>15</b>	<b>21</b>	<b>18</b>	<b>29</b>
Werfdiefstal	Sem 1	33	50	46	46	40	18	30	37	30	14	22	26
	Sem 2	31	49	47	45	33	29	41	19	17	15	21	20
	<b>Totaal</b>	<b>64</b>	<b>99</b>	<b>93</b>	<b>91</b>	<b>73</b>	<b>47</b>	<b>71</b>	<b>56</b>	<b>47</b>	<b>29</b>	<b>43</b>	<b>46</b>
Home-invasie	Sem 1						2		2			1	2
	Sem 2			1				2	1	3		2	1
	<b>Totaal</b>			<b>1</b>			<b>2</b>	<b>2</b>	<b>3</b>	<b>3</b>		<b>3</b>	<b>3</b>
Dierendiefstal	Sem 1	4	7	8	2	9	6	2	3	2	1	3	2
	Sem 2	4	8	5	13	4	5	3	7	2	2	1	2
	<b>Totaal</b>	<b>8</b>	<b>15</b>	<b>13</b>	<b>15</b>	<b>13</b>	<b>11</b>	<b>5</b>	<b>10</b>	<b>4</b>	<b>3</b>	<b>4</b>	<b>4</b>
Ladingdiefstal	Sem 1		8	19	61	63	51	69	50	94	11	19	33
	Sem 2		7	24	29	96	54	27	42	15	29	19	34
	<b>Totaal</b>		<b>15</b>	<b>43</b>	<b>90</b>	<b>159</b>	<b>105</b>	<b>96</b>	<b>92</b>	<b>109</b>	<b>40</b>	<b>38</b>	<b>67</b>





## ICT-criminaliteit

		2000	2013	2014	2015	2016	2017	2018	2019	2020	2021	2022	2023
Betaalkaartfraude	Sem 1	5	82	97	82	113	94	55	107	122	79	128	91
	Sem 2	12	148	94	92	149	39	158	147	104	123	65	84
Totaal		17	230	191	174	262	133	213	254	226	202	193	175
Phishing	Sem 1			1		5	1	2		1	7	1	1
	Sem 2						1		1	1	1	3	1
Totaal				1		5	2	2	1	2	8	4	2
Ransomware	Sem 1							1				1	1
	Sem 2				1								2
Totaal					1			1				1	3
Shouldersurfing	Sem 1		4	3	2		6	13	3	2	1		3
	Sem 2		21	2	5	23	8	14	26	6		3	
Totaal			25	5	7	23	14	27	29	8	1	3	3
Skimming	Sem 1		2	1		6	13			1	2		7
	Sem 2				4	4	1		5			1	
Totaal			2	1	4	10	14		5	1	2	1	7



## CF Andere

		2000	2013	2014	2015	2016	2017	2018	2019	2020	2021	2022	2023
Geweld tegen beroepen van algemeen belang	Sem 1	7	13	15	19	14	11	2	10	10	14	15	13
	Sem 2		9	6	4	16	12	12	10	7	3	6	4
	Totaal	7	22	21	23	30	23	14	20	17	17	21	17
Groepsverkrachting	Sem 1	1	1	2		1	3	3		1		5	3
	Sem 2	1		3	2	1	1	1	3	2	1	1	3
	Totaal	2	1	5	2	2	4	4	3	3	1	6	6
Graffiti	Sem 1		26	14	19	12	8	9	12	9	13	13	3
	Sem 2	1	18	14	14	4	6	9	10	10	12	12	13
	Totaal	1	44	28	33	16	14	18	22	19	25	25	16
Beschadiging van auto	Sem 1	18	457	385	342	335	273	247	264	198	152	181	188
	Sem 2	159	414	462	351	298	249	277	271	170	162	177	151
	Totaal	177	871	847	693	633	522	524	535	368	314	358	339
Steekpartij	Sem 1	4	7	5	7	5	6	7	4	3	2	10	4
	Sem 2	7	3	2	8	4	4	4	6	3	7	4	3
	Totaal	11	10	7	15	9	10	11	10	6	9	14	7



## FE Intrafamiliaal geweld (IFG)

		2000	2013	2014	2015	2016	2017	2018	2019	2020	2021	2022	2023
IFG: fysiek, binnen het koppel	Sem 1	35	116	135	162	140	133	113	143	143	129	102	122
	Sem 2	60	163	152	172	117	132	145	145	128	129	129	127
Totaal		95	279	287	334	257	265	258	288	271	258	231	249
IFG: fysiek, tegen afstammelingen	Sem 1	7	14	5	17	19	13	26	32	24	23	17	18
	Sem 2	13	17	12	29	22	19	18	22	14	27	22	19
Totaal		20	31	17	46	41	32	44	54	38	50	39	37
IFG: fysiek, tegen andere leden	Sem 1	51	22	19	22	22	29	20	32	22	18	22	19
	Sem 2	62	33	20	28	22	24	24	21	25	21	24	15
Totaal		113	55	39	50	44	53	44	53	47	39	46	34
IFG: seksueel, binnen het koppel	Sem 1				1						1		1
	Sem 2		1			4	2						1
Totaal			1		1	4	2				1		2
IFG: seksueel, tegen afstammelingen	Sem 1	3	5	1	4	7	1	6	6	7	6	3	
	Sem 2	2	1	4	2	3	5	2	5	3	2		
Totaal		5	6	5	6	10	6	8	11	10	8	3	
IFG: seksueel, tegen andere leden	Sem 1		1	2					2				1
	Sem 2							1					
Totaal			1	2				1	2				1
IFG: psychisch, binnen het koppel	Sem 1	95	139	128	92	59	97	107	127	242	108	117	130
	Sem 2	102	106	86	100	72	102	129	137	156	112	79	120
Totaal		197	245	214	192	131	199	236	264	398	220	196	250
IFG: psychisch, tegen afstammelingen	Sem 1		1	3		3	2	2	3	5	10	7	12
	Sem 2	1			4	5	2	9	7	6	8	11	7
Totaal		1	1	3	4	8	4	11	10	11	18	18	19



IFG: psychisch, tegen andere leden	Sem 1	
	Sem 2	
Totaal		
IFG: economisch, binnen het koppel	Sem 1	3
	Sem 2	2
Totaal		5
IFG: economisch, tegen afstammelingen	Sem 1	5
	Sem 2	10
Totaal		15
IFG: economisch, tegen andere leden	Sem 1	30
	Sem 2	33
Totaal		63

4	1	5		2	9	4	8	2	4	5
4	4	3	4	4	4	3	6	5	4	5
8	5	8	4	6	13	7	14	7	8	10
12	10	15	10	7	4	5	14	7	7	7
16	10	15	6	7	6	13	10	7	10	12
28	20	30	16	14	10	18	24	14	17	19
1			1	2					1	
2	5				1			1		
3	5		1	2	1			1	1	
14	17	11	14	10	17	10	9	8	13	6
15	25	14	8	13	14	16	9	5	5	8
29	42	25	22	23	31	26	18	13	18	14



## FE Hormonen en doping

		2000	2013	2014	2015	2016	2017	2018	2019	2020	2021	2022	2023
Humane doping	Sem 1	4	1	1	1	7	4	3	1	2		1	
	Sem 2	7	4	1	2	1	2	3	1			2	
Totaal		11	5	2	3	8	6	6	2	2		3	
Illegale vetmesting	Sem 1								1			1	
	Sem 2				1				1				1
Totaal					1				2			1	1



## FE Drugs

		2000	2013	2014	2015	2016	2017	2018	2019	2020	2021	2022	2023
Verkoop van cocaïne	Sem 1		5	5	4	5	11	6	4	8	9	7	9
	Sem 2		4	6	1	9	8	7	10	8	5	13	7
Totaal			9	11	5	14	19	13	14	16	14	20	16
Import-export van cocaïne	Sem 1			1									1
	Totaal			1									1
Productie van synthetische drugs	Sem 2							1					
	Totaal							1					
Import-export van synthetische drugs	Sem 2										1		
	Totaal										1		
Verkoop van synthetische drugs	Sem 1			1	3		2	1	2	3	3	3	2
	Sem 2	2	1	1	1			2	6	2	3	4	2
Totaal		2	1	2	4		2	3	8	5	6	7	4
Productie van cannabis (teelt)	Sem 1		4	2		1	1		2	3	2	4	2
	Sem 2		1	2	2	4	2	6	10	5	5	3	5
Totaal			5	4	2	5	3	6	12	8	7	7	7
Import-export van cannabis in grote hoev.	Sem 1							1					1
	Sem 2										1		
Totaal								1			1		1
Verkoop van cannabis in grote hoeveelheid	Sem 1												2
	Sem 2					1	1					2	
Totaal						1	1					2	2
Import-export van heroïne	Sem 1			1									
	Totaal			1									



Verkoop-handel van heroïne	Sem 1	6	4	5	7	4	6	2	4	2	1	
	Sem 2	5	8	4	3	7	2	3	5	2	2	
Totaal		11	12	9	10	11	8	5	4	7	2	3



## FE Wapenzwendel

		2000	2013	2014	2015	2016	2017	2018	2019	2020	2021	2022	2023
Handel en productie van vuurwapen	Sem 1		5		1	2		1	3		1		
	Sem 2		1			1	1	3		2			2
Totaal			6		1	3	1	4	3	2	1		2
Handel en productie van niet-vuurwapen	Sem 1						1		2				
	Sem 2			1		1			1				1
Totaal				1		1	1		3				1





## FE Mensenhandel

		2000	2013	2014	2015	2016	2017	2018	2019	2020	2021	2022	2023
Mensenhandel - economische uitbuiting	Sem 1		3					2				1	
	Sem 2		1	2			2	2		1	1		
Totaal			4	2			2	4		1	1	1	
Mensenhandel - seksuele uitbuiting	Sem 1		1	1	4	1	1	1	3	1			9
	Sem 2	3	4	1	2	4	3	5	4	4	1	4	6
Totaal		3	5	2	6	5	4	6	7	5	1	4	15



## FE Geweld in de publieke ruimte

		2000	2013	2014	2015	2016	2017	2018	2019	2020	2021	2022	2023
Fysiek geweld (openbaar vervoer)	Sem 1	8	11	11	11	4	4	9	11	12	8	7	14
	Sem 2	6	11	8	6	7	8	9	7	10	5	7	8
Totaal		14	22	19	17	11	12	18	18	22	13	14	22
Fysiek geweld (openbare weg)	Sem 1	188	194	277	251	238	225	238	252	195	168	292	228
	Sem 2	181	228	249	249	219	214	275	257	189	232	250	227
Totaal		369	422	526	500	457	439	513	509	384	400	542	455
Fysiek geweld (andere openbare plaats)	Sem 1	8	6	6	9	9	5	10	7	12	7	10	12
	Sem 2	6	14	3	7	9	2	9	8	7	7	6	5
Totaal		14	20	9	16	18	7	19	15	19	14	16	17
Fysiek geweld (publiek toegankelijke plaats)	Sem 1	68	80	66	77	69	68	74	68	44	21	58	49
	Sem 2	52	60	71	80	52	66	67	71	35	51	62	56
Totaal		120	140	137	157	121	134	141	139	79	72	120	105
Seksueel geweld (openbaar vervoer)	Sem 1	3	1	2		2	1		1	5	2	1	7
	Sem 2			2	2	1	1	2	2	2	4	2	3
Totaal		3	1	4	2	3	2	2	3	7	6	3	10
Seksueel geweld (openbare weg)	Sem 1	7	14	19	13	15	21	13	16	7	4	19	13
	Sem 2	10	20	25	11	13	8	12	13	10	12	9	16
Totaal		17	34	44	24	28	29	25	29	17	16	28	29
Seksueel geweld (andere openbare plaats)	Sem 1	1	1	2	1	4	4	2	2		1	1	6
	Sem 2	1	9	1	6			1	4	3	5	2	3
Totaal		2	10	3	7	4	4	3	6	3	6	3	9
Seksueel geweld (publiek toegankelijke plaats)	Sem 1	2	2	3	8	5	9	9	12	5	6	15	15
	Sem 2	5	6	11	5	6	6	10	9	4	14	13	8
Totaal		7	8	14	13	11	15	19	21	9	20	28	23



Psychisch geweld (openbaar vervoer)	Sem 1	6	12	12	11	7	10	6	10	12	15	6	22
	Sem 2	5	22	17	11	10	8	11	18	12	13	7	16
	<b>Totaal</b>	<b>11</b>	<b>34</b>	<b>29</b>	<b>22</b>	<b>17</b>	<b>18</b>	<b>17</b>	<b>28</b>	<b>24</b>	<b>28</b>	<b>13</b>	<b>38</b>
Psychisch geweld (openbare weg)	Sem 1	105	132	168	137	155	136	149	153	168	140	141	156
	Sem 2	102	168	151	123	110	116	138	151	188	135	147	131
	<b>Totaal</b>	<b>207</b>	<b>300</b>	<b>319</b>	<b>260</b>	<b>265</b>	<b>252</b>	<b>287</b>	<b>304</b>	<b>356</b>	<b>275</b>	<b>288</b>	<b>287</b>
Psychisch geweld (andere openbare plaats)	Sem 1	9	17	10	16	10	11	14	14	17	15	19	16
	Sem 2	6	10	13	15	7	13	9	12	14	15	8	10
	<b>Totaal</b>	<b>15</b>	<b>27</b>	<b>23</b>	<b>31</b>	<b>17</b>	<b>24</b>	<b>23</b>	<b>26</b>	<b>31</b>	<b>30</b>	<b>27</b>	<b>26</b>
Psychisch geweld (publiek toegankelijke plaats)	Sem 1	62	49	53	56	60	55	56	63	38	43	46	52
	Sem 2	40	55	50	51	65	48	55	48	50	51	32	43
	<b>Totaal</b>	<b>102</b>	<b>104</b>	<b>103</b>	<b>107</b>	<b>125</b>	<b>103</b>	<b>111</b>	<b>111</b>	<b>88</b>	<b>94</b>	<b>78</b>	<b>95</b>
Diefstal gewapenderhand (openbaar vervoer)	Sem 1	2	1	2				1		1	1	1	1
	Sem 2	3	1	1	1	1			2			1	
	<b>Totaal</b>	<b>5</b>	<b>2</b>	<b>3</b>	<b>1</b>	<b>1</b>		<b>1</b>	<b>2</b>		<b>1</b>	<b>2</b>	<b>1</b>
Diefstal gewapenderhand (openbare weg)	Sem 1	34	15	18	14	12	16	14	27	6	5	7	2
	Sem 2	42	18	24	21	12	16	7	15	5	2	10	11
	<b>Totaal</b>	<b>76</b>	<b>33</b>	<b>42</b>	<b>35</b>	<b>24</b>	<b>32</b>	<b>21</b>	<b>42</b>	<b>11</b>	<b>7</b>	<b>17</b>	<b>13</b>
Diefstal gewapenderhand (andere openbare plaats)	Sem 1	1		2	2								
	Sem 2		3			1	1	2			1		
	<b>Totaal</b>	<b>1</b>	<b>3</b>	<b>2</b>	<b>2</b>	<b>1</b>	<b>1</b>	<b>2</b>			<b>1</b>		
Diefstal gewapenderhand (publiek toegank. plaats)	Sem 1	21	14	16	9	15	8	14	17	6	10	8	2
	Sem 2	20	8	14	4	7	4	3	5	3	3	2	5
	<b>Totaal</b>	<b>41</b>	<b>22</b>	<b>30</b>	<b>13</b>	<b>22</b>	<b>12</b>	<b>17</b>	<b>22</b>	<b>9</b>	<b>13</b>	<b>10</b>	<b>7</b>
Diefstal geweld zonder wapen (openbaar vervoer)	Sem 1	3	5	5	7		2	1	2	1	3	2	4
	Sem 2	5	4	3		1	3	1	2	1	1	1	1
	<b>Totaal</b>	<b>8</b>	<b>9</b>	<b>8</b>	<b>7</b>	<b>1</b>	<b>5</b>	<b>2</b>	<b>4</b>	<b>2</b>	<b>4</b>	<b>3</b>	<b>5</b>



Diefstal geweld zonder wapen (openbare weg)	Sem 1	136	135	139	124	120	124	82	89	27	27	48	47
	Sem 2	139	114	119	87	87	80	71	83	35	42	42	43
	<b>Totaal</b>	<b>275</b>	<b>249</b>	<b>258</b>	<b>211</b>	<b>207</b>	<b>204</b>	<b>153</b>	<b>172</b>	<b>62</b>	<b>69</b>	<b>90</b>	<b>90</b>
Diefstal geweld zonder wapen (and. openb. plaats)	Sem 1	7	5	3	1	1		3	3	1		1	3
	Sem 2	2	5	5	3	1	2	4	1	1	4	3	3
	<b>Totaal</b>	<b>9</b>	<b>10</b>	<b>8</b>	<b>4</b>	<b>2</b>	<b>2</b>	<b>7</b>	<b>4</b>	<b>2</b>	<b>4</b>	<b>4</b>	<b>6</b>
Diefstal geweld zonder wapen (pub. toegank. pl.)	Sem 1	21	26	21	26	29	21	20	19	18	9	8	14
	Sem 2	29	13	19	31	19	21	17	10	12	5	10	12
	<b>Totaal</b>	<b>50</b>	<b>39</b>	<b>40</b>	<b>57</b>	<b>48</b>	<b>42</b>	<b>37</b>	<b>29</b>	<b>30</b>	<b>14</b>	<b>18</b>	<b>26</b>



## FE Andere

		2000	2013	2014	2015	2016	2017	2018	2019	2020	2021	2022	2023
Nepagenten	Sem 1		5	2	5	2	3	4	4	1		1	2
	Sem 2	2	7	3	1	1	6	6	1			1	1
Totaal		2	12	5	6	3	9	10	5	1		2	3
Terrorisme, extremisme en radicalisme	Sem 1		1		2	5	4	5	2	2		2	1
	Sem 2		1	2	1	2	1				1	3	1
Totaal			2	2	3	7	5	5	2	2	1	5	2
Cyberbelaging	Sem 1	5	26	19	23	20	24	22	43	46	46	62	55
	Sem 2	7	17	19	20	14	18	41	50	54	57	40	42
Totaal		12	43	38	43	34	42	63	93	100	103	102	97
Identiteitsfraude	Sem 1	17	35	32	41	29	17	32	36	43	43	40	36
	Sem 2	13	39	25	30	29	22	33	53	58	45	43	38
Totaal		30	74	57	71	58	39	65	89	101	88	83	74



## ZONE MONS - QUEVY

### 2022

#### CF Diefstal vervoermiddel

	Jan	Feb	Maa	Apr	Mei	Jun	Jul	Aug	Sep	Okt	Nov	Dec	Totaal
Autodiefstal	9	1	7	7	7	6	3	8	7	10	4	12	81
Motodiefstal		1		1				1		1	1		5
Carjacking							1	1		1		2	5
Garagediefstal									1				1
Bromfietsdiefstal	1	3	4	1	1	4	5	4	1	4	6	6	40
Fietsdiefstal	3	3	8	8	10	4	14	10	13	4	7	6	90

#### CF Inbraak

	Jan	Feb	Maa	Apr	Mei	Jun	Jul	Aug	Sep	Okt	Nov	Dec	Totaal
Woninginbraak	23	26	35	40	24	42	21	27	26	24	35	39	362
Inbraak in bedrijf of handelszaak	11	14	11	15	15	12	19	9	17	15	13	12	163
Inbraak in openbare of overheidsinstelling	2	4	2	4		1	5	6	5	4	3	6	42
Inbraak in gebouw (totaal)	36	44	48	59	39	55	45	42	48	43	51	57	567



## CF Diefstal andere

	Jan	Feb	Maa	Apr	Mei	Jun	Jul	Aug	Sep	Okt	Nov	Dec	Totaal
Diefstal gewapenderhand	5	2	2	3	1	8	2		6	2	5	4	40
Diefstal met geweld zonder wapen	6	9	9	17	8	26	20	18	11	16	11	12	163
Diefstal uit of aan voertuig	36	53	46	27	50	43	33	36	36	49	37	43	489
Sacjacking uit auto						1							1
Diefstal van wapens en explosieven			1		1		1				1	2	6
Handtasroof					1	1			1	1	1		5
Grijpdiefstal	2	3	2	12	5	18	4	4	5	6	5	6	72
Zakkenrollerij	16	21	19	28	21	110	10	11	15	13	19	17	300
Winkeldiefstal	17	20	29	15	9	8	23	14	27	26	21	27	236
Diefstal met list	4	2	4	7	4	5	1	3	2	4	3	1	40
Metaaldiefstal	2		3	1	2	1	3	1	1	2	2		18
Werfdiefstal	3	3	6	5	4	1	2	3	4	5	6	1	43
Home-invasie			1								1	1	3
Dierendiefstal	1			1		1				1			4
Ladingdiefstal	2	5			4	8	4			4	5	6	38

## ICT-criminaliteit

	Jan	Feb	Maa	Apr	Mei	Jun	Jul	Aug	Sep	Okt	Nov	Dec	Totaal
Betaalkaartfraude	25	9	7	44	10	33	6	10	10	16	19	4	193
Phishing				1			1		1		1		4
Ransomware						1							1
Shouldersurfing							1	1				1	3
Skimming											1		1

## CF Andere

	Jan	Feb	Maa	Apr	Mei	Jun	Jul	Aug	Sep	Okt	Nov	Dec	Totaal
Geweld tegen beroepen van algemeen belang	4	1	3	4	3		3					3	21
Groepsverkrachting	1	2	1	1						1			6
Graffiti		3	2		3	5	1		3	2	4	2	25
Beschadiging van auto	30	32	30	28	36	25	23	22	41	29	33	29	358
Steekpartij		1	5			4			2		1	1	14



### FE Intrafamiliaal geweld (IFG)

	Jan	Feb	Maa	Apr	Mei	Jun	Jul	Aug	Sep	Okt	Nov	Dec	Totaal
IFG: fysiek, binnen het koppel	14	11	29	15	18	15	25	23	18	19	23	21	231
IFG: fysiek, tegen afstammelingen	2	1	1	3	6	4	5	3	4	7	2	1	39
IFG: fysiek, tegen andere leden	3	4	7	3	1	4	1	6	6	4	3	4	46
IFG: seksueel, tegen afstammelingen		1	1		1								3
IFG: psychisch, binnen het koppel	15	20	14	16	34	18	19	9	12	8	16	15	196
IFG: psychisch, tegen afstammelingen		2	2	2	1		2	3	4			2	18
IFG: psychisch, tegen andere leden			2	2				2		2			8
IFG: economisch, binnen het koppel		1	3	2	1		2	1	1	2	2	2	17
IFG: economisch, tegen afstammelingen					1								1
IFG: economisch, tegen andere leden	5	2		2	2	2	1	2	1			1	18

### FE Hormonen en doping

	Feb	Jun	Dec	Totaal
Humane doping	1		2	3
Illegale vetmesting		1		1

### FE Drugs

	Jan	Feb	Apr	Mei	Jun	Jul	Aug	Sep	Okt	Nov	Dec	Totaal
Verkoop van cocaïne	2	2		2	1		1	2	5	2	3	20
Import-export van synthetische drugs							1					1
Verkoop van synthetische drugs		1		2		2	1	1				7
Productie van cannabis (teelt)		2	2						2	1		7
Import-export van cannabis in grote hoeve.											1	1
Verkoop van cannabis in grote hoeveelheid										1	1	2
Verkoop-handel van heroïne									1		1	2

### FE Mensenhandel

	Apr	Sep	Okt	Totaal
Mensenhandel - economische uitbuiting	1			1
Mensenhandel - seksuele uitbuiting		3	1	4





## FE Geweld in de publieke ruimte

	Jan	Feb	Maa	Apr	Mei	Jun	Jul	Aug	Sep	Okt	Nov	Dec	Totaal
Fysiek geweld (openbaar vervoer)	1		3	1	1	1		1	3	1		2	14
Fysiek geweld (openbare weg)	34	40	37	44	68	69	47	40	48	47	34	34	542
Fysiek geweld (andere openbare plaats)	2	1	1	3	1	2	1	3	1			1	16
Fysiek geweld (publiek toegankelijke plaats)	4	7	7	11	18	11	12	7	7	13	12	11	120
Seksueel geweld (openbaar vervoer)			1				1		1				3
Seksueel geweld (openbare weg)	6	2	2	2	3	4	1	3	2	3			28
Seksueel geweld (andere openbare plaats)			1				1	1					3
Seksueel geweld (publiek toegankelijke plaats)	3	3	2	2	3	2	2	4	1	3	1	2	28
Psychisch geweld (openbaar vervoer)		2	1	3				2		1		4	13
Psychisch geweld (openbare weg)	24	11	25	24	32	25	15	23	23	41	28	17	288
Psychisch geweld (andere openbare plaats)	4	3	2	1	4	5	2		2	1		3	27
Psychisch geweld (publiek toegankelijke plaats)	7	8	10	3	9	9	7	6	3	9	4	3	78
Diefstal gewapenderhand (openbaar vervoer)						1			1				2
Diefstal gewapenderhand (openbare weg)	2					5	1		4	1	1	3	17
Diefstal gewapenderhand (publiek toegank. plaats)	2	2	1	2		1			1		1		10
Diefstal geweld zonder wapen (openbaar vervoer)				1	1						1		3
Diefstal geweld zonder wapen (openbare weg)	3	5	6	11	5	18	4	9	9	7	5	8	90
Diefstal geweld zonder wapen (and. openb. plaats)		1						1	1			1	4
Diefstal geweld zonder wapen (pub. toegank. pl.)	1	1		3		3	4	1		3		2	18

## FE Andere

	Jan	Feb	Maa	Apr	Mei	Jun	Jul	Aug	Sep	Okt	Nov	Dec	Totaal
Nepagenten					1						1		2
Terrorisme, extremisme en radicalisme		1			1				1			2	5
Cyberbelaging	8	8	12	8	10	16	9	3	7	10	6	5	102
Identiteitsfraude	5	9	7	8	8	3	5	7	5	7	9	10	83



2023

**CF Diefstal vervoermiddel**

	Jan	Feb	Maa	Apr	Mei	Jun	Jul	Aug	Sep	Okt	Nov	Dec	Totaal
Autodiefstal	12	7	7	5	13	7	5	10	12	15	4	13	110
Motodiefstal			2	1		1	3	1		1	3		12
Carjacking					1				1				2
Garagediefstal	1		1		1			1		1			5
Bromfietsdiefstal	7	1		1	2	4	2	2		1	2		22
Fietsdiefstal	6	5	6	8	10	9	6	3	8	14	7	2	84

**CF Inbraak**

	Jan	Feb	Maa	Apr	Mei	Jun	Jul	Aug	Sep	Okt	Nov	Dec	Totaal
Woninginbraak	43	38	33	32	35	32	29	24	29	22	34	26	377
Inbraak in bedrijf of handelszaak	16	2	6	5	5	4	10	9	5	5	8	10	85
Inbraak in openbare of overheidsinstelling	2	3		1		1	2	3	1		1	1	15
Ramkraak						1							1
Inbraak in gebouw (totaal)	61	43	39	38	40	37	41	36	35	27	43	37	477



## CF Diefstal andere

	Jan	Feb	Maa	Apr	Mei	Jun	Jul	Aug	Sep	Okt	Nov	Dec	Totaal
Diefstal gewapenderhand	3	2	1		1		4	2	2	2	2	7	26
Diefstal met geweld zonder wapen	12	5	14	10	14	28	10	16	16	12	9	13	159
Diefstal uit of aan voertuig	50	76	81	38	55	49	29	25	53	61	79	60	656
Diefstal van wapens en explosieven	1	2	1	1	3	1	2	1	2	1		1	16
Handtasroof	1			1	1	1	1		1				6
Grijpdiefstal	4	2	5	3	6	12	6	4	5	3	3	5	58
Zakkenrollerij	10	6	14	13	17	105	25	9	17	16	11	25	268
Winkeldiefstal	14	18	14	16	11	14	15	17	17	21	23	20	200
Diefstal met list	1	2	4	2	4	5	7	3	2	1	2	4	37
Metaaldiefstal	2	5	4	1	4	7	2	2		2			29
Werfdiefstal	4	5	4	3	7	3	2	4	3	4	4	3	46
Home-invasie			1			1						1	3
Dierendiefstal		1		1							2		4
Ladingdiefstal	5	5	8	4	8	3		1	4	3	7	19	67

## ICT-criminaliteit

	Jan	Feb	Maa	Apr	Mei	Jun	Jul	Aug	Sep	Okt	Nov	Dec	Totaal
Betaalkaartfraude	5	12	26	16	12	20	15	3	15	38	7	6	175
Phishing				1			1						2
Ransomware		1					1			1			3
Shouldersurfing		1	1			1							3
Skimming	1		2		1	3							7

## CF Andere

	Jan	Feb	Maa	Apr	Mei	Jun	Jul	Aug	Sep	Okt	Nov	Dec	Totaal
Geweld tegen beroepen van algemeen belang			4	2	2	5			1		2	1	17
Groepsverkrachting					1	2	1		1			1	6
Graffiti	1				1	1	3	1	1	3	1	4	16
Beschadiging van auto	27	27	46	35	27	26	25	23	27	26	29	21	339
Steekpartij					1	3		1		2			7



### FE Intrafamiliaal geweld (IFG)

	Jan	Feb	Maa	Apr	Mei	Jun	Jul	Aug	Sep	Okt	Nov	Dec	Totaal
IFG: fysiek, binnen het koppel	24	20	18	23	20	17	24	27	18	17	19	22	249
IFG: fysiek, tegen afstammelingen	3	3	2	5	3	2	6	1	4	6	1	1	37
IFG: fysiek, tegen andere leden	2	3	5	3	5	1	5	4		1	3	2	34
IFG: seksueel, binnen het koppel			1						1				2
IFG: seksueel, tegen andere leden				1									1
IFG: psychisch, binnen het koppel	24	24	17	25	21	19	25	21	10	21	13	30	250
IFG: psychisch, tegen afstammelingen	2	2	4	1		3	3	1	2	1			19
IFG: psychisch, tegen andere leden		1		2	1	1	1	1	1		2		10
IFG: economisch, binnen het koppel	1	2	1	1		2	1	3	2	3	1	2	19
IFG: economisch, tegen andere leden	1		1	2	1	1	4	1	2			1	14

### FE Hormonen en doping

	Nov	Totaal
Illegale vetmesting	1	1

### FE Drugs

	Jan	Feb	Maa	Apr	Mei	Jun	Jul	Aug	Sep	Okt	Nov	Dec	Totaal
Verkoop van cocaïne	3		2	2		2	1	1	1	2		2	16
Import-export van cocaïne			1										1
Verkoop van synthetische drugs			1			1			1	1			4
Productie van cannabis (teelt)	2						2	2		1			7
Import-export van cannabis in grote hoeve.		1											1
Verkoop van cannabis in grote hoeveelheid		1			1								2
Verkoop-handel van heroïne				1							1	1	3

### FE Wapenzwendel

	Sep	Dec	Totaal
Handel en productie van vuurwapen	2		2
Handel en productie van niet-vuurwapen		1	1



## FE Mensenhandel

	Jan	Feb	Maa	Jul	Aug	Sep	Nov	Dec	Totaal
Mensenhandel - seksuele uitbuiting	3	4	2	1	2	1	1	1	15

## FE Geweld in de publieke ruimte

	Jan	Feb	Maa	Apr	Mei	Jun	Jul	Aug	Sep	Okt	Nov	Dec	Totaal
Fysiek geweld (openbaar vervoer)	1	3	3	4	2	1	2	1	1	1	1	2	22
Fysiek geweld (openbare weg)	33	26	23	30	41	75	30	45	48	27	37	40	455
Fysiek geweld (andere openbare plaats)		1	2	1	2	6	1	1	1	1		1	17
Fysiek geweld (publiek toegankelijke plaats)	6	3	9	15	11	5	8	6	13	15	9	5	105
Seksueel geweld (openbaar vervoer)	2	1	2			2		1	1		1		10
Seksueel geweld (openbare weg)	1	2	1	4	2	3	2	2	7	1	1	3	29
Seksueel geweld (andere openbare plaats)		2	1	1	1	1			2		1		9
Seksueel geweld (publiek toegankelijke plaats)	4	4		1	3	3	1	1	3			3	23
Psychisch geweld (openbaar vervoer)	4	3	2	5	2	6	6	4	1	2		3	38
Psychisch geweld (openbare weg)	20	21	19	37	29	30	27	31	15	19	14	25	287
Psychisch geweld (andere openbare plaats)	1	2	1	5	2	5	3	1		4		2	26
Psychisch geweld (publiek toegankelijke plaats)	11	7	5	9	6	14	4	12	10	4	8	5	95
Diefstal gewapenderhand (openbaar vervoer)	1												1
Diefstal gewapenderhand (openbare weg)	1	1					3		1	1	2	4	13
Diefstal gewapenderhand (publiek toegank. plaats)	1		1				1	1		1		2	7
Diefstal geweld zonder wapen (openbaar vervoer)			2	2				1					5
Diefstal geweld zonder wapen (openbare weg)	6	3	5	6	7	20	7	8	8	8	5	7	90
Diefstal geweld zonder wapen (and. openb. plaats)				1		2			3				6
Diefstal geweld zonder wapen (pub. toegank. pl.)		2	4	1	3	4	2	4	1	1	2	2	26

## FE Andere

	Jan	Feb	Maa	Apr	Mei	Jun	Jul	Aug	Sep	Okt	Nov	Dec	Totaal
Nepagenten	1				1			1					3
Terrorisme, extremisme en radicalisme	1						1						2
Cyberbelaging	14	7	10	7	8	9	7	11	3	7	5	9	97
Identiteitsfraude	6	9	6	4	7	4	8	11	4	4	2	9	74



# ***POLITIËLE CRIMINALITEITSSTATISTIEKEN***

---

***PLEEGPLAATS: POLITIEZONE***

**ZONE MONS - QUEVY**

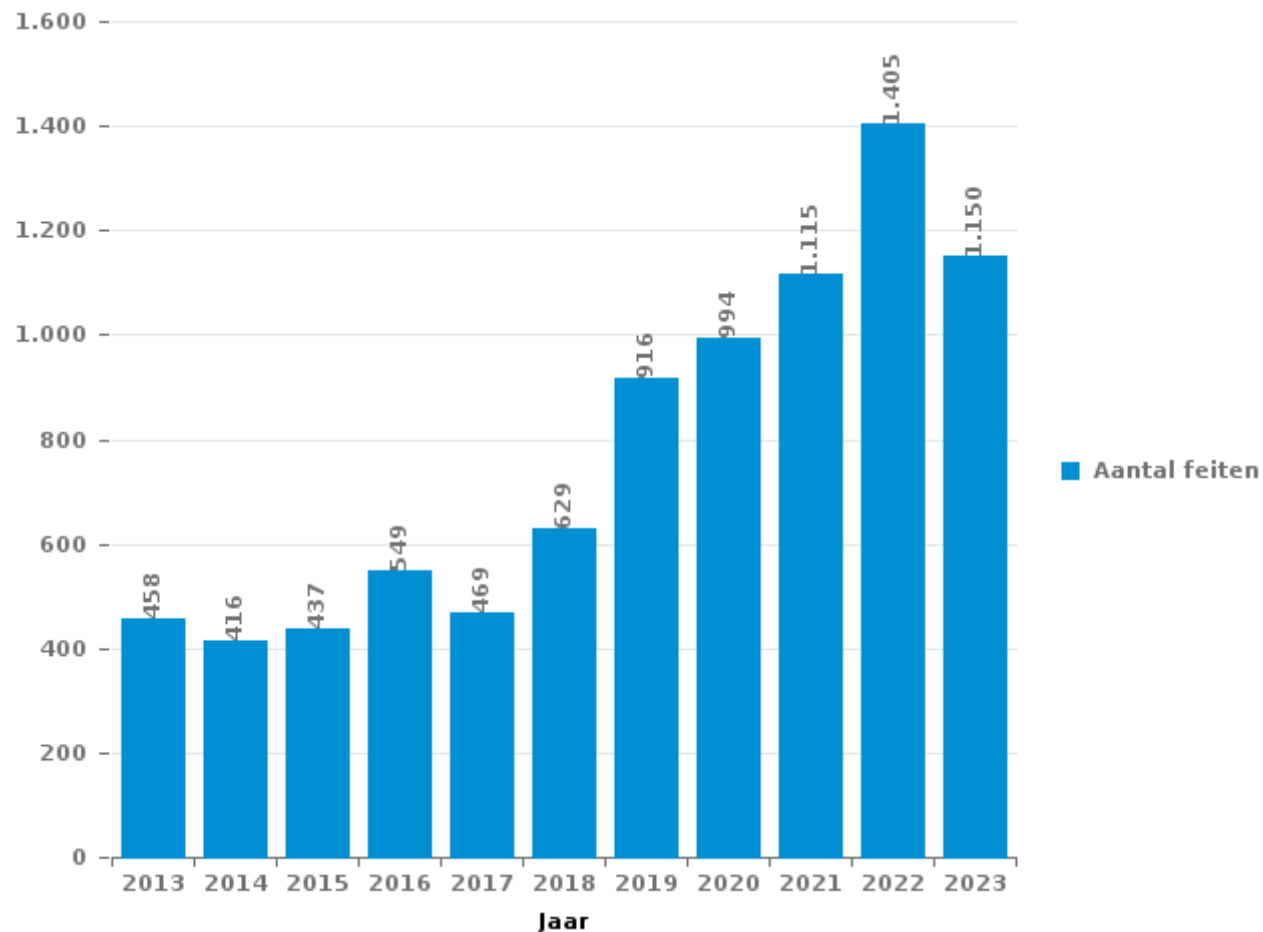
***DEEL III : ICT***



**ZONE MONS - QUEVY**

Totaal aantal misdrijven met een ICT/online element sinds 2013

(deze cijfers kunnen een onderschatting zijn, dit afhankelijk van vattingspraktijken en technische beperkingen)







## ICT/online-crime in strikte zin

### Inbreuken (exhaustief)

	2013	2014	2015	2016	2017	2018	2019	2020	2021	2022	2023
Informaticacriminaliteit: Hacking:	16	18	17	13	13	19	17	15	14	25	39
Informaticacriminaliteit: Informaticabedrog:	317	259	241	391	275	369	534	586	669	781	613
Informaticacriminaliteit: Sabotage:	8	2	3	2	4	2	1		2	4	2
Informaticacriminaliteit: Valsheid in informatica:	3	4	7	7	6	3	4	7	7	3	8
Misd. tegen andere morele waarden en gevoelens: Schenden van communicatie door particulier:										1	
Misd. tegen gezag van de overheid: Weigering medewerking (informatica en telecom):									1		2
Sociaal strafwetboek: Misd. tegen openbare trouw in sociaal strafrecht: Valsheid in informatica							1				
<b>Totaal:</b>	<b>344</b>	<b>283</b>	<b>268</b>	<b>413</b>	<b>298</b>	<b>393</b>	<b>557</b>	<b>608</b>	<b>693</b>	<b>814</b>	<b>664</b>

### Criminele figuren (apart bekijken - niet optellen met iets anders - risico op dubbeltelling!)

	2013	2014	2015	2016	2017	2018	2019	2020	2021	2022	2023
Betaalkaartfraude	230	191	174	262	133	213	254	226	202	193	175
Phishing		1		5	2	2	1	2	8	4	2
Ransomware				1		1				1	3
Shouldersurfing	25	5	7	23	14	27	29	8	1	3	3
Skimming	2	1	4	10	14		5	1	2	1	7



## ICT/online-crime in ruime zin

Inbreuken (enkel als feitcode bestaat)

	2013	2014	2015	2016	2017	2018	2019	2020	2021	2022	2023
Bedrog: Oplichting: Internetfraude	67	100	128	90	108	160	192	253	257	420	348
Misd. tegen andere morele waarden en gevoelens: Cyberlokking (lokken van minderjarige via ICT):						1					
Misd. tegen de veiligheid van de staat: Terrorisme: Verspreiden boodschap die aanzet tot terrorisme			1	2		1					
Wapens en springstoffen: Andere: Verkoop per postorder/ internet van ander wapen				1							
Wapens en springstoffen: Andere: Verkoop per postorder/ internet van vuurwapen	1										
Zedenmisdrijven: Aanzetting tot ontucht: Reclame via ICT voor ontucht			1					1			
Zedenmisdrijven: Grooming (contact via ICT met minderjarige < 16 j):						1	2	2	1		
Zedenmisdrijven: Kinderpornografie: Toegang kinderporno via technologie					2	2	2		2		
Zedenmisdrijven: Voyeurisme: Verspreiding opname naaktheid of intimiteit					7	3	7	8	17	5	
<b>Totaal:</b>	<b>68</b>	<b>100</b>	<b>130</b>	<b>93</b>	<b>117</b>	<b>168</b>	<b>203</b>	<b>264</b>	<b>277</b>	<b>425</b>	<b>348</b>

Criminele figuren (apart bekijken - niet optellen met iets anders - risico op dubbeltelling!)

	2013	2014	2015	2016	2017	2018	2019	2020	2021	2022	2023
Cyberbelaging	43	38	43	34	42	63	93	100	103	102	97

# ***POLITIËLE CRIMINALITEITSSTATISTIEKEN***

---

***PLEEGPLAATS: POLITIEZONE***

**ZONE MONS - QUEVY**

***DEEL IV : BESTEMMING PLAATS***



## ZONE MONS - QUEVY

## Diefstal en afpersing

	2000	2013	2014	2015	2016	2017	2018	2019	2020	2021	2022	2023
Openbare weg	2.421	1.310	1.322	1.201	1.209	1.039	1.029	1.312	766	640	849	1.018
Woning: huis	1.056	1.244	1.164	913	798	707	663	756	435	365	319	329
Winkel	746	603	679	607	670	592	518	573	329	342	395	308
Vervoermiddel: auto	1.026	918	941	947	909	727	359	252	90	48	30	74
Woning: appartement	290	345	257	332	305	210	229	232	183	152	142	123
Horeca	319	307	284	270	241	161	214	208	97	96	152	120
Parking	374	171	186	251	280	192	215	170	171	125	154	122
Onderwijsinstelling	298	117	164	203	184	90	77	70	90	28	35	32
Onbekend	224	152	143	139	94	97	98	91	59	71	136	62
Vervoermiddel: andere	10	252	219	225	198	142	87	76	36	13	12	18
Woning: onbepaald	91	97	115	195	84	100	143	107	52	71	61	53
Woning: garage	148	145	125	142	149	65	56	53	53	60	45	49
Andere	27	190	132	199	93	70	86	102	35	53	49	46
Vervoermiddel: vrachtwagen	98	196	142	127	80	81	47	44	38	18	6	12
Werf	51	98	91	89	73	44	68	52	44	29	37	38
Bedrijf	125	71	92	82	74	50	47	29	24	39	35	36
Woning: aanhorigheid	56	109	82	64	85	92	50	50	33	12	31	28
Recreatie en cultuur	144	59	75	98	61	48	48	48	17	13	32	25
Openbare dienst	87	60	107	84	47	43	23	40	47	26	34	22
Ziekenhuis	74	37	65	90	64	38	64	39	27	15	16	11
Sportinfrastructuur	48	42	65	68	64	55	48	52	21	18	27	25
Spoorwegstation / busstation / metrostation	71	38	43	35	55	42	45	41	31	27	29	43
Woning: oprit	101	62	60	36	61	35	30	28	25	14	24	17
Bestuurlijk gebouw	49	15	42	34	46	16	26	22	11	8	15	9
Bank / financiële instelling	27	35	24	16	22	17	35	30	13	14	15	28
Terrein	35	35	32	18	20	18	25	23	16	14	10	18
Dienst	40	30	26	41	24	12	20	15	11	7	17	11
Vervoermiddel: trein / tram / metrotrein	19	32	24	37	13	23	14	11	10	9	13	9
Militaire installatie	44	28	21	16	9	14	11	12	8	2	10	7
Dokter / tandarts / apotheker	22	14	18	17	22	9	7	15	14	20	11	5
Benzinestation	44	11	11	14	16	12	10	16	4	18	7	8
Vervoermiddel: autobus / autocar	17	18	16	17	18	12	5	9	15	13	9	7
Stadion	43	19	23	16	15	11	6	1	5	2	3	2
Rusthuis	14	11	16	27	17	6	8	7	17	7	3	3
Woning: andere	15	15	10	21	8	10	16	4	2	4	8	4
Religieus gebouw	11	11	6	12	5	4	6	4	3		5	1
Ontuchthuis	1	8	4	8	10	11	8	4	3		4	3
Begraafplaats	12	5	3	6	1	8	6	8	2	1	2	6
Fietsenstandplaats		1	1	2	3	4	10	10	6	3	1	1
Bushalte / tramhalte	3	1	3	1	2	7		3	3	6	1	3
Luchthaven		14	6	5	3							
Bankautomaat	8							1		1		2
Waterlopen en zeeën	4	2			1	1						1
<b>Totaal</b>	<b>8.293</b>	<b>6.928</b>	<b>6.839</b>	<b>6.705</b>	<b>6.133</b>	<b>4.915</b>	<b>4.457</b>	<b>4.620</b>	<b>2.846</b>	<b>2.404</b>	<b>2.784</b>	<b>2.739</b>



## ZONE MONS - QUEVY

## Beschadigen van eigendom

	2000	2013	2014	2015	2016	2017	2018	2019	2020	2021	2022	2023
Openbare weg	391	714	681	562	497	415	435	462	350	303	357	319
Woning: hoofdverblijf	354	387	371	376	259	228	244	245	244	190	187	193
Parking	59	97	101	88	95	69	66	83	40	43	45	55
Vervoermiddel: auto	101	62	55	54	60	52	39	18	24	11	10	6
Woning: onbepaald	43	34	35	21	29	30	28	38	27	31	29	27
Horeca	49	50	33	28	38	17	23	12	12	10	19	9
Winkel	57	41	42	40	26	14	13	13	12	9	13	12
Onderwijsinstelling	27	34	33	27	18	14	11	11	11	5	10	3
Terrein	16	26	22	26	12	20	12	17	8	14	6	10
Woning: oprit	22	22	19	24	14	22	13	13	8	10	5	10
Woning: garage	27	21	15	17	12	14	14	8	13	7	9	8
Openbare dienst	16	11	18	19	15	6	14	6	11	12	10	18
Andere	4	34	25	29	14	7	5	10	4	5	9	6
Vervoermiddel: andere	10	24	22	19	16	12	9	12	7	3	4	
Woning: tuin	11	22	11	14	11	10	11	6	11	7	8	6
Bedrijf	21	10	13	12	9	6	4	6	14	7	7	8
Militaire installatie	18	9	13	5	5	6	8	3	2	1	8	1
Recreatie en cultuur	9	7	14	21	12	4	2		1	3	1	4
Woning: tweede verblijf	6	9	8	9	5	8	4	6	8	1	5	6
Politiebureau	2	8	4	7	7	9	3	6	5	13	4	6
Bestuurlijk gebouw	9	9	6	7	8	4	9	7	4	5	4	1
Woning: aanhorigheid	8	7	6	11	7	5	5	6	2	4	8	4
Onbekend	7	12	5	6	7	5	2	4	5	11	4	4
Dienst	7	13	6	5	6	4	3	7	5	4	4	5
Ziekenhuis	6	13	6	6	2	6	3	4		6	2	2
Spoorwegstation / busstation / metrostation	18	5	5	3	3	1	7	2	1	2	2	5
Werf	5	11	6	6		4	8	3	1	4	3	3
Sportinfrastructuur	7	8	3	3	5	2	5	4		5	2	3
Bank / financiële instelling	3	8	8	4	6	2	4	2	1	3		
Stadion	3	9	3	3		1	4	4	4	1	2	
Religieus gebouw	7	5	4	1	2	1	1	1	1	2	2	
Dokter / tandarts / apotheker	2	1	5	4	3	1			1	4	4	1
Begraafplaats	2	1	3	5	2	2		3	2	1	3	1
Benzinestation	8	3	4		2	1		2		2	1	2
Rusthuis	1	2	2	1				1			2	
Vervoermiddel: trein / tram / metrotrein	4		3									2
Luchthaven		3	3		1							
Bushalte / tramhalte			1		2	1			1	1		
Waterlopen en zeeën	1		3		1		1					
Ontuchthuis	2				2	1						
Fietsenstandplaats						1						
<b>Totaal</b>	<b>1.343</b>	<b>1.732</b>	<b>1.617</b>	<b>1.463</b>	<b>1.213</b>	<b>1.005</b>	<b>1.010</b>	<b>1.025</b>	<b>840</b>	<b>740</b>	<b>789</b>	<b>740</b>



## ZONE MONS - QUEVY

### Misdrijven tegen de lichamelijke integriteit

	2000	2013	2014	2015	2016	2017	2018	2019	2020	2021	2022	2023
Openbare weg	365	435	537	507	482	462	550	535	400	414	550	492
Woning	308	455	399	515	378	409	442	453	490	408	392	409
Horeca	62	66	62	55	43	50	49	50	19	24	50	40
Onderwijsinstelling	26	31	43	44	41	37	31	38	20	21	29	25
Parking	7	25	24	31	29	32	24	25	17	13	19	22
Openbare dienst	10	18	17	27	18	28	23	15	18	23	18	24
Winkel	20	19	7	14	13	6	21	21	14	13	10	6
Onbekend	19	13	8	14	9	6	9	14	10	24	10	8
Andere		8	12	16	9	2	8	16	10	13	12	9
Spoorwegstation / busstation / metrostation	5	6	5	7	7	12	9	7	14	6	8	20
Ziekenhuis	7	14	8	10	9	7	14	7	8	6	7	7
Recreatie en cultuur	10	9	13	13	4	13	5	8	5	2	7	11
Sportinfrastructuur	4	4	5	4	6	8	8	8	3	1	10	11
Vervoermiddel: andere	7	5	5	4	3	5	5	11	5	5	1	4
Woning: tuin	6	5	4	7	11	5	1	4	6	2	6	2
Woning: oprit	8	7	6	2	9	2	3	5	6	4	3	3
Terrein	5	4	7	4	6	3	4	3	4	6	2	3
Vervoermiddel: autobus / autocar	4	5	4	6	3	2	4	10	3	2	7	
Ontuchthuis		5	2	7	7	3	4	8	1		5	2
Bedrijf	5	5	6	2	2	4	6	1	4	3	1	2
Rusthuis			4	4		1	5	5	2		5	5
Dienst	2	1	3	2		1		7	3	2	3	
Vervoermiddel: trein / tram / metrotrein	1	3	4	3	1	1	5	1	2	3		
Stadion	1	4	1	2	3	2	3	1	1	1	2	2
Militaire installatie	4	1	1	7		2		3	1	1	1	
Bestuurlijk gebouw	2	2			1	4	3	4			1	1
Benzinestation	1	1		2	4	1	1	2	1	1		2
Bushalte / tramhalte	1		2	2	1		1	1	2	2	1	3
Politiebureau	1	3	2	1	1		1	1	1		3	1
Luchthaven		5	4	3								
Bank / financiële instelling				2	2	2	2	1		1		1
Dokter / tandarts / apotheker		1	1	2	1	1	1		1		2	
Religieus gebouw	1							2	1			
Waterlopen en zeeën	1			1	1							1
<b>Totaal</b>	<b>893</b>	<b>1.160</b>	<b>1.196</b>	<b>1.320</b>	<b>1.104</b>	<b>1.111</b>	<b>1.242</b>	<b>1.267</b>	<b>1.072</b>	<b>1.001</b>	<b>1.165</b>	<b>1.116</b>

# ***POLITIËLE CRIMINALITEITSSTATISTIEKEN***

---

***PLEEGPLAATS: POLITIEZONE***

**ZONE MONS - QUEVY**

***DEEL V : POLITIEZONE VS TYPOLOGIE***



## GEREGISTREERDE CRIMINALITEIT: POLITIEZONE vs TYPOLOGIE

### Typologie van de zone: Categorie 2

Politiezone
BRUSSEL-WEST
LIMBURG REGIO HOOFDSTAD
POLITIE SINT-NIKLAAS
POLITIEZONE RIHO
PZ AALST
PZ BRUGGE
PZ LEUVEN
PZ OOSTENDE
PZ POLBRUNO
PZ RIVIERENLAND
UKKEL/W-B/OUDERGEM
VESDRE
VLAS
ZONE DE POLICE DU TOURNAISIS
ZONE MONS - QUEVY
ZONE MONTGOMERY
ZONE ZUID
ZP ARLON/ATTERT/HABAY/MARTELANGE
ZP LA LOUVIERE
ZP NAMUR CAPITALE





## GEREGISTREERDE CRIMINALITEIT: POLITIEZONE vs TYPOLOGIE

### Typologie van de zone: Categorie 2

Criminele figuur / Fenomeen	Niveau	% 2019 - 2020	% 2020 - 2021	% 2021 - 2022
Autodiefstal	POLITIEZONE	-19,6%	-9,8%	9,5%
	TYPOLGIE	-23,4%	-6,2%	10,7%
Motodiefstal	POLITIEZONE	-54,5%	20,0%	-16,7%
	TYPOLGIE	-36,7%	8,5%	33,5%
Carjacking	POLITIEZONE	-81,8%	0,0%	150,0%
	TYPOLGIE	-41,5%	26,3%	29,2%
Homejacking	POLITIEZONE	100,0%	-50,0%	-100,0%
	TYPOLGIE	-16,7%	-30,0%	-14,3%
Garagediefstal	POLITIEZONE	-83,3%	0,0%	0,0%
	TYPOLGIE	-37,2%	-53,1%	78,3%
Bromfietsdiefstal	POLITIEZONE	-45,5%	61,1%	37,9%
	TYPOLGIE	-16,9%	7,2%	16,7%
Fietsdiefstal	POLITIEZONE	-22,1%	-19,7%	-11,8%
	TYPOLGIE	-17,7%	7,3%	15,1%
Woninginbraak	POLITIEZONE	-40,5%	-11,4%	-19,6%
	TYPOLGIE	-27,5%	3,0%	16,4%
Inbraak in bedrijf of handelszaak	POLITIEZONE	-42,1%	7,4%	59,8%
	TYPOLGIE	-25,7%	-2,8%	14,8%
Inbraak in openbare of overheidsinstelling	POLITIEZONE	45,2%	-73,3%	75,0%
	TYPOLGIE	-25,8%	-24,2%	24,3%
Ramkraak	POLITIEZONE	/	0,0%	-100,0%
	TYPOLGIE	-25,0%	0,0%	133,3%



## GEREGISTREERDE CRIMINALITEIT: POLITIEZONE vs TYPOLOGIE

Criminele figuur / Fenomeen	Niveau	% 2019 - 2020	% 2020 - 2021	% 2021 - 2022
Inbraak in gebouw (totaal)	POLITIEZONE	-35,9%	-16,9%	-1,4%
	TYPOLOGIE	-27,1%	-0,1%	16,6%
Diefstal gewapenderhand	POLITIEZONE	-61,3%	-12,9%	48,1%
	TYPOLOGIE	-14,6%	5,8%	3,6%
Diefstal met geweld zonder wapen	POLITIEZONE	-52,2%	-3,1%	28,3%
	TYPOLOGIE	-22,0%	1,3%	12,3%
Diefstal uit of aan voertuig	POLITIEZONE	-30,4%	-35,7%	1,9%
	TYPOLOGIE	-14,7%	11,4%	5,5%
Sacjacking uit auto	POLITIEZONE	/	0,0%	0,0%
	TYPOLOGIE	-64,6%	-20,0%	-22,2%
Diefstal van wapens en explosieven	POLITIEZONE	-61,5%	-10,0%	-33,3%
	TYPOLOGIE	-24,0%	-10,8%	37,0%
Steaming	POLITIEZONE	/	/	/
	TYPOLOGIE	-29,6%	-26,3%	14,3%
Handtasroof	POLITIEZONE	-65,0%	57,1%	-54,5%
	TYPOLOGIE	-33,2%	1,4%	7,8%
Grijpdiefstal	POLITIEZONE	-70,7%	47,2%	35,8%
	TYPOLOGIE	-28,8%	-2,1%	5,9%
Zakkenrollerij	POLITIEZONE	-62,1%	22,0%	86,3%
	TYPOLOGIE	-39,3%	3,8%	31,8%
Winkeldiefstal	POLITIEZONE	-39,8%	-11,5%	27,6%
	TYPOLOGIE	-20,3%	4,0%	23,6%
Diefstal met list	POLITIEZONE	-64,5%	0,0%	21,2%
	TYPOLOGIE	-45,2%	0,3%	17,7%



## GEREGISTREERDE CRIMINALITEIT: POLITIEZONE vs TYPOLOGIE

Criminele figuur / Fenomeen	Niveau	% 2019 - 2020	% 2020 - 2021	% 2021 - 2022
Metaaldiefstal	POLITIEZONE	-51,6%	40,0%	-14,3%
	TYPOLGIE	-44,4%	38,8%	46,4%
Werfdiefstal	POLITIEZONE	-16,1%	-38,3%	48,3%
	TYPOLGIE	-18,4%	5,1%	3,3%
Home-invasion	POLITIEZONE	0,0%	-100,0%	/
	TYPOLGIE	-18,9%	-39,5%	23,1%
Dierendiefstal	POLITIEZONE	-60,0%	-25,0%	33,3%
	TYPOLGIE	-29,1%	1,3%	10,1%
Ladingdiefstal	POLITIEZONE	18,5%	-63,3%	-5,0%
	TYPOLGIE	-7,4%	-42,6%	31,5%
Betaalkaartfraude	POLITIEZONE	-11,0%	-10,6%	-4,5%
	TYPOLGIE	-7,0%	26,2%	19,6%
Phishing	POLITIEZONE	100,0%	300,0%	-50,0%
	TYPOLGIE	248,9%	11,1%	0,7%
Ransomware	POLITIEZONE	/	/	/
	TYPOLGIE	-26,7%	9,1%	25,0%
Shouldersurfing	POLITIEZONE	-72,4%	-87,5%	200,0%
	TYPOLGIE	-49,6%	-35,3%	-21,5%
Skimming	POLITIEZONE	-80,0%	100,0%	-50,0%
	TYPOLGIE	20,8%	-36,8%	10,9%
Geweld tegen beroepen van algemeen belang	POLITIEZONE	-15,0%	0,0%	23,5%
	TYPOLGIE	-11,0%	22,5%	14,5%
Groepsverkrachting	POLITIEZONE	0,0%	-66,7%	500,0%
	TYPOLGIE	-1,5%	22,7%	-22,2%



## GEREGISTREERDE CRIMINALITEIT: POLITIEZONE vs TYPOLOGIE

Criminele figuur / Fenomeen	Niveau	% 2019 - 2020	% 2020 - 2021	% 2021 - 2022
Graffiti	POLITIEZONE	-13,6%	31,6%	0,0%
	TYPOLOGIE	10,1%	86,9%	-24,2%
Beschadiging van auto	POLITIEZONE	-31,2%	-14,7%	14,0%
	TYPOLOGIE	-19,6%	2,4%	0,6%
Steekpartij	POLITIEZONE	-40,0%	50,0%	55,6%
	TYPOLOGIE	-1,1%	21,4%	17,6%
IFG: fysiek, binnen het koppel	POLITIEZONE	-5,9%	-4,8%	-10,5%
	TYPOLOGIE	-6,0%	-3,3%	9,9%
IFG: fysiek, tegen afstammelingen	POLITIEZONE	-29,6%	31,6%	-22,0%
	TYPOLOGIE	-10,0%	11,8%	2,7%
IFG: fysiek, tegen andere leden	POLITIEZONE	-11,3%	-17,0%	17,9%
	TYPOLOGIE	-6,0%	3,4%	-2,2%
IFG: seksueel, binnen het koppel	POLITIEZONE	/	/	-100,0%
	TYPOLOGIE	3,2%	40,6%	-22,2%
IFG: seksueel, tegen afstammelingen	POLITIEZONE	-9,1%	-20,0%	-62,5%
	TYPOLOGIE	17,2%	-4,2%	-62,0%
IFG: seksueel, tegen andere leden	POLITIEZONE	-100,0%	/	/
	TYPOLOGIE	-25,0%	88,9%	-29,4%
IFG: psychisch, binnen het koppel	POLITIEZONE	50,8%	-44,7%	-10,9%
	TYPOLOGIE	-5,8%	7,1%	-3,2%
IFG: psychisch, tegen afstammelingen	POLITIEZONE	10,0%	63,6%	0,0%
	TYPOLOGIE	3,8%	22,0%	2,0%
IFG: psychisch, tegen andere leden	POLITIEZONE	100,0%	-50,0%	14,3%
	TYPOLOGIE	1,9%	1,9%	0,0%



## GEREGISTREERDE CRIMINALITEIT: POLITIEZONE vs TYPOLOGIE

Criminele figuur / Fenomeen	Niveau	% 2019 - 2020	% 2020 - 2021	% 2021 - 2022
IFG: economisch, binnen het koppel	POLITIEZONE	33,3%	-41,7%	21,4%
	TYPOLGIE	-20,3%	9,9%	-0,7%
IFG: economisch, tegen afstammelingen	POLITIEZONE	/	/	0,0%
	TYPOLGIE	46,2%	10,5%	-23,8%
IFG: economisch, tegen andere leden	POLITIEZONE	-30,8%	-27,8%	38,5%
	TYPOLGIE	-14,6%	-3,6%	-0,7%
Humane doping	POLITIEZONE	0,0%	-100,0%	/
	TYPOLGIE	-44,3%	-7,2%	-39,0%
Illegale vetmesting	POLITIEZONE	-100,0%	/	/
	TYPOLGIE	0,0%	10,5%	-23,8%
Verkoop van cocaïne	POLITIEZONE	14,3%	-12,5%	42,9%
	TYPOLGIE	7,4%	16,5%	9,2%
Import-export van cocaïne	POLITIEZONE	/	/	/
	TYPOLGIE	19,0%	32,0%	24,2%
Productie van synthetische drugs	POLITIEZONE	-100,0%	/	/
	TYPOLGIE	-30,8%	-44,4%	20,0%
Import-export van synthetische drugs	POLITIEZONE	/	/	/
	TYPOLGIE	-85,7%	400,0%	50,0%
Verkoop van synthetische drugs	POLITIEZONE	-37,5%	20,0%	16,7%
	TYPOLGIE	1,9%	-2,7%	0,4%
Productie van cannabis (teelt)	POLITIEZONE	-33,3%	-12,5%	0,0%
	TYPOLGIE	6,9%	-18,7%	-35,7%
Import-export van cannabis in grote hoeve.	POLITIEZONE	-100,0%	/	/
	TYPOLGIE	0,0%	71,4%	-41,7%



## GEREGISTREERDE CRIMINALITEIT: POLITIEZONE vs TYPOLOGIE

Criminele figuur / Fenomeen	Niveau	% 2019 - 2020	% 2020 - 2021	% 2021 - 2022
Verkoop van cannabis in grote hoeveelheid	POLITIEZONE	/	/	/
	TYPOLGIE	52,6%	69,0%	-8,2%
Import-export van heroïne	POLITIEZONE	/	/	/
	TYPOLGIE	-20,0%	83,3%	40,9%
Verkoop-handel van heroïne	POLITIEZONE	-20,0%	75,0%	-71,4%
	TYPOLGIE	20,0%	17,7%	-25,3%
Handel en productie van vuurwapen	POLITIEZONE	-33,3%	-50,0%	-100,0%
	TYPOLGIE	-71,8%	65,0%	27,3%
Handel en productie van niet-vuurwapen	POLITIEZONE	-100,0%	/	/
	TYPOLGIE	-41,7%	57,1%	36,4%
Mensenhandel - economische uitbuiting	POLITIEZONE	/	0,0%	0,0%
	TYPOLGIE	2,9%	17,1%	-14,6%
Mensenhandel - seksuele uitbuiting	POLITIEZONE	-28,6%	-80,0%	300,0%
	TYPOLGIE	22,9%	-4,2%	-1,8%
Fysiek geweld (openbaar vervoer)	POLITIEZONE	22,2%	-40,9%	7,7%
	TYPOLGIE	-2,6%	20,5%	0,4%
Fysiek geweld (openbare weg)	POLITIEZONE	-24,6%	4,2%	35,5%
	TYPOLGIE	-15,5%	4,4%	17,4%
Fysiek geweld (andere openbare plaats)	POLITIEZONE	26,7%	-26,3%	14,3%
	TYPOLGIE	-19,5%	26,1%	-3,8%
Fysiek geweld (publiek toegankelijke plaats)	POLITIEZONE	-43,2%	-8,9%	66,7%
	TYPOLGIE	-40,8%	10,1%	44,7%
Seksueel geweld (openbaar vervoer)	POLITIEZONE	133,3%	-14,3%	-50,0%
	TYPOLGIE	-16,5%	41,5%	-6,5%



## GEREGISTREERDE CRIMINALITEIT: POLITIEZONE vs TYPOLOGIE

Criminele figuur / Fenomeen	Niveau	% 2019 - 2020	% 2020 - 2021	% 2021 - 2022
Seksueel geweld (openbare weg)	POLITIEZONE	-41,4%	-5,9%	75,0%
	TYOLOGIE	-1,4%	-2,9%	7,3%
Seksueel geweld (andere openbare plaats)	POLITIEZONE	-50,0%	100,0%	-50,0%
	TYOLOGIE	20,5%	3,3%	-20,9%
Seksueel geweld (publiek toegankelijke plaats)	POLITIEZONE	-57,1%	122,2%	40,0%
	TYOLOGIE	-24,4%	23,7%	23,5%
Psychisch geweld (openbaar vervoer)	POLITIEZONE	-14,3%	16,7%	-53,6%
	TYOLOGIE	-9,7%	9,5%	-2,7%
Psychisch geweld (openbare weg)	POLITIEZONE	17,1%	-22,8%	4,7%
	TYOLOGIE	1,2%	-7,5%	10,4%
Psychisch geweld (andere openbare plaats)	POLITIEZONE	19,2%	-3,2%	-10,0%
	TYOLOGIE	7,6%	-7,1%	0,9%
Psychisch geweld (publiek toegankelijke plaats)	POLITIEZONE	-20,7%	6,8%	-17,0%
	TYOLOGIE	-19,6%	-3,0%	6,7%
Diefstal gewapenderhand (openbaar vervoer)	POLITIEZONE	-100,0%	/	100,0%
	TYOLOGIE	-14,3%	8,3%	-38,5%
Diefstal gewapenderhand (openbare weg)	POLITIEZONE	-73,8%	-36,4%	142,9%
	TYOLOGIE	-16,8%	13,1%	8,7%
Diefstal gewapenderhand (andere openbare plaats)	POLITIEZONE	/	/	-100,0%
	TYOLOGIE	23,5%	71,4%	22,2%
Diefstal gewapenderhand (publiek toegank. plaats)	POLITIEZONE	-59,1%	44,4%	-23,1%
	TYOLOGIE	-10,2%	0,5%	-5,0%
Diefstal geweld zonder wapen (openbaar vervoer)	POLITIEZONE	-50,0%	100,0%	-25,0%
	TYOLOGIE	7,7%	11,4%	-3,0%



## GEREGISTREERDE CRIMINALITEIT: POLITIEZONE vs TYPOLOGIE

Criminele figuur / Fenomeen	Niveau	% 2019 - 2020	% 2020 - 2021	% 2021 - 2022
Diefstal geweld zonder wapen (openbare weg)	POLITIEZONE	-64,0%	11,3%	30,4%
	TYPOLOGIE	-27,5%	-2,2%	14,0%
Diefstal geweld zonder wapen (and. openb. plaats)	POLITIEZONE	-50,0%	100,0%	0,0%
	TYPOLOGIE	-31,8%	13,1%	-3,6%
Diefstal geweld zonder wapen (pub. toegank. pl.)	POLITIEZONE	3,4%	-53,3%	28,6%
	TYPOLOGIE	-29,4%	0,0%	15,7%
Nepagenten	POLITIEZONE	-80,0%	-100,0%	/
	TYPOLOGIE	-18,6%	-50,0%	79,2%
Terrorisme, extremisme en radicalisme	POLITIEZONE	0,0%	-50,0%	400,0%
	TYPOLOGIE	4,3%	-9,7%	-18,5%
Cyberbelaging	POLITIEZONE	7,5%	3,0%	-1,0%
	TYPOLOGIE	-8,1%	12,0%	9,6%
Identiteitsfraude	POLITIEZONE	13,5%	-12,9%	-5,7%
	TYPOLOGIE	9,6%	0,4%	-3,1%



# ***POLITIËLE CRIMINALITEITSSTATISTIEKEN***

---

***PLEEGPLAATS: POLITIEZONE***

**ZONE MONS - QUEVY**

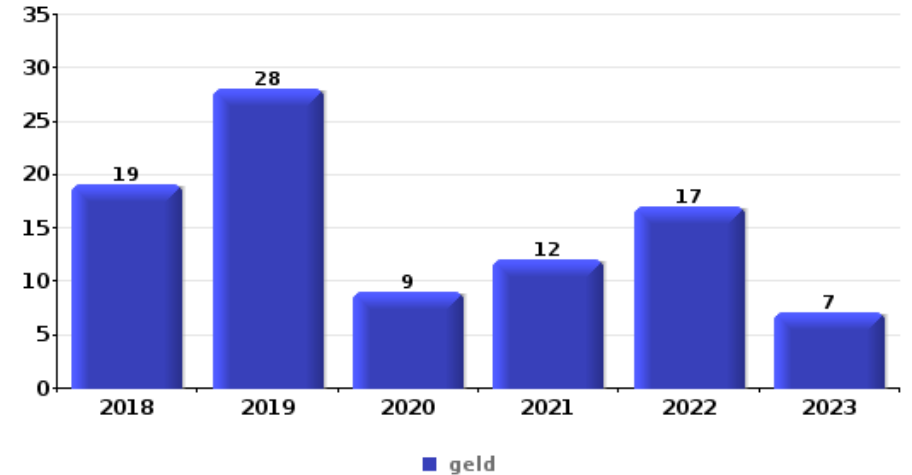
***DEEL VI : VOORWERPEN EN VERVOERMIDDELEN***



**ZONE MONS - QUEVY**

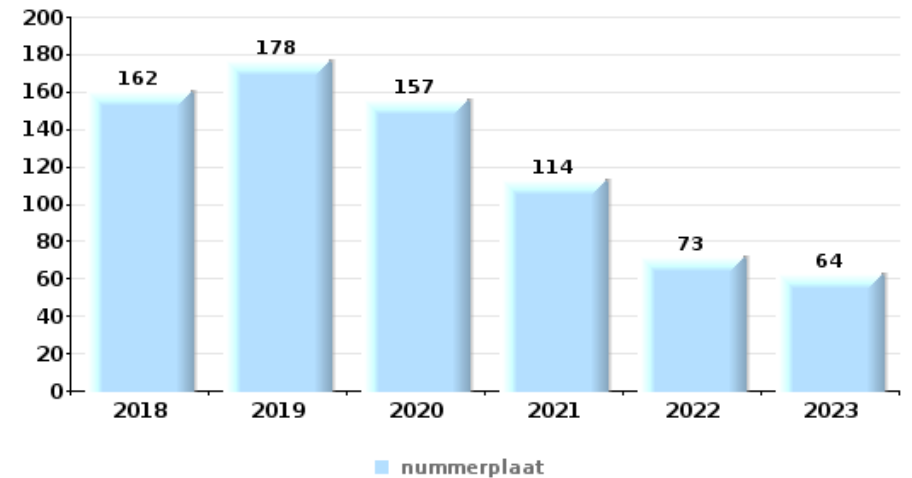
**Diefstal gewapenderhand**

Top 5 gestolen voorwerpen (obv aantal feiten)		2018	2019	2020	2021	2022	2023
1	geld	19	28	9	12	17	7
2	GSM en toebehoren	19	24	3	3	11	9
3	bankkaart / kredietkaart	7	13	3	3	5	2
4	identiteitskaart / paspoort	4	13	2	2	5	2
5	portefeuille	3	14	2	2	2	2



**Diefstal uit of aan voertuig**

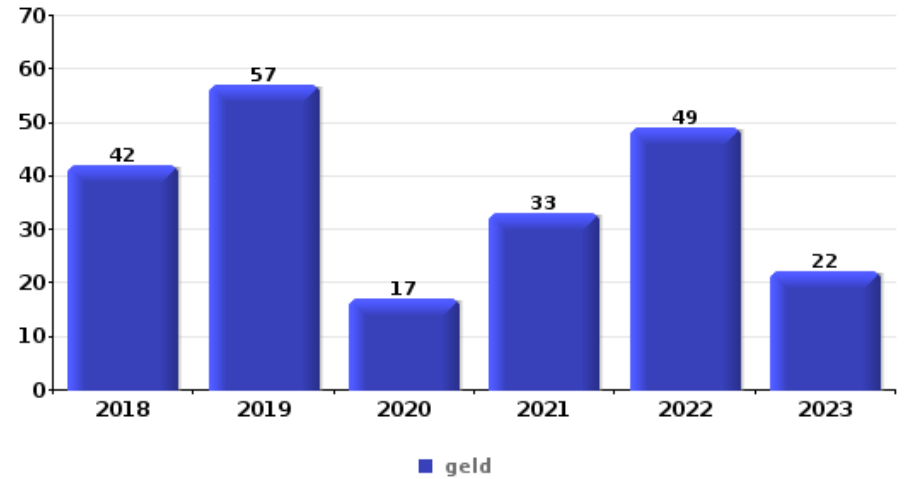
Top 5 gestolen voorwerpen (obv aantal feiten)		2018	2019	2020	2021	2022	2023
1	nummerplaat	162	178	157	114	73	64
2	rijbewijs	166	182	117	65	73	117
3	identiteitskaart / paspoort	161	184	104	65	77	113
4	bankkaart / kredietkaart	142	163	96	69	89	106
5	geld	152	163	103	57	69	84





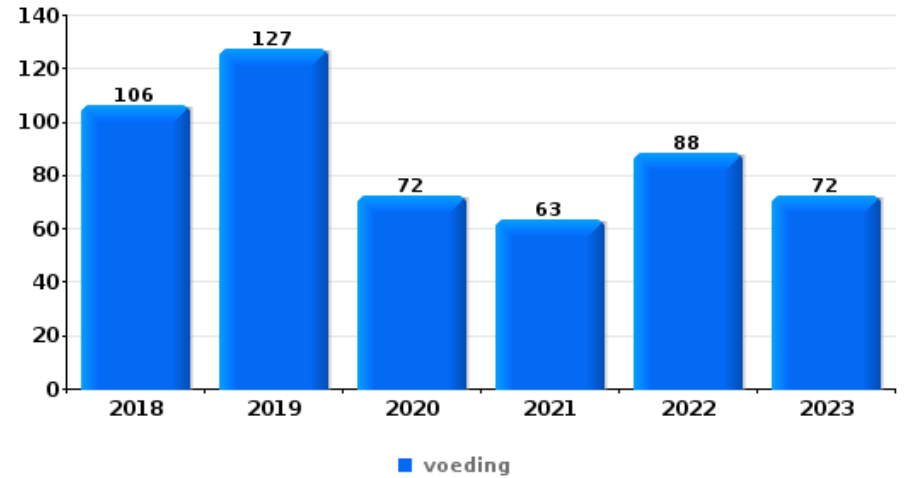
**Inbraak in bedrijf of handelszaak**

Top 5 gestolen voorwerpen (obv aantal feiten)		2018	2019	2020	2021	2022	2023
1	geld	42	57	17	33	49	22
2	voeding	17	23	14	10	13	13
3	computer en toebehoren	16	9	4	7	11	5
4	GSM en toebehoren	12	14	5	3	5	6
5	kleding	10	9	8	2	6	2



**Winkeldiefstal**

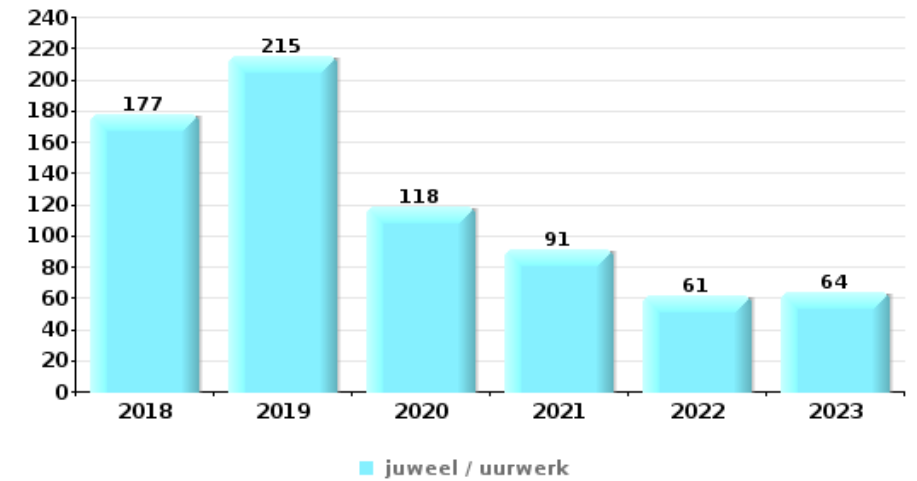
Top 5 gestolen voorwerpen (obv aantal feiten)		2018	2019	2020	2021	2022	2023
1	voeding	106	127	72	63	88	72
2	kleding	72	93	44	48	47	44
3	tabak	23	29	20	18	31	21
4	parfum / schoonheidsproduct	37	24	26	18	16	15
5	multimedia	25	43	14	14	21	13





## Woninginbraak

Top 5 gestolen voorwerpen (obv aantal feiten)		2018	2019	2020	2021	2022	2023
1	juweel / uurwerk	177	215	118	91	61	64
2	geld	159	164	91	94	70	56
3	multimedia	119	112	52	54	38	43
4	computer en toebehoren	99	94	55	41	35	38
5	kleding	38	63	31	34	24	21



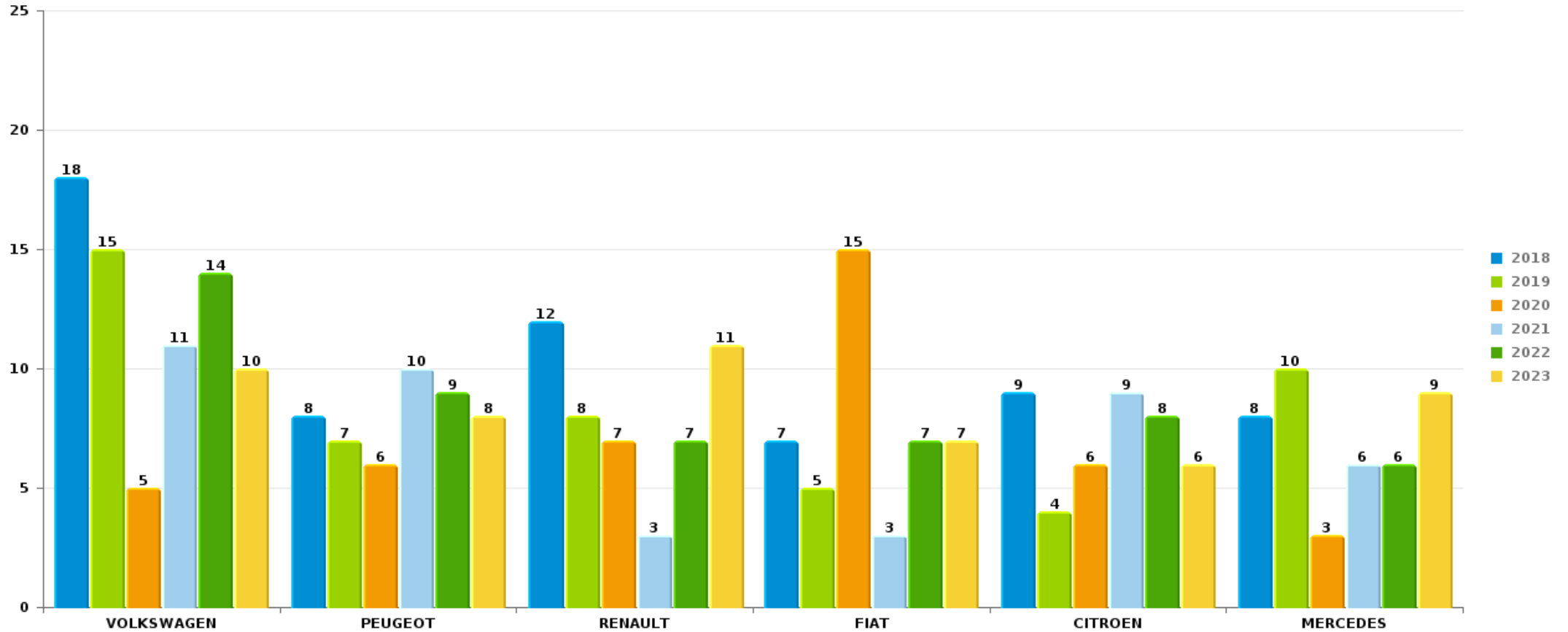
*Opmerking: wat betreft de voorwerpen worden er geen totalen gepresenteerd gezien bij eenzelfde feit meerdere voorwerpen kunnen gestolen zijn.*



## ZONE MONS - QUEVY

## Autodiefstal

Aantal gestolen auto's per merk (Top 5)



# ***POLITIËLE CRIMINALITEITSSTATISTIEKEN***

---

***PLEEGPLAATS: POLITIEZONE***

**ZONE MONS - QUEVY**

***DEEL VII : VERDACHTEN***



## Deel 1: Niveau FEITEN (telling van het aantal feiten waarbij een bepaald type verdachte betrokken is)

### 1.1. Aantal inbreuken volgens het geslacht van de gekende verdachten (per hoofdcatgorie)

Doordat bij eenzelfde feit zowel een mannelijke als een vrouwelijke gekende verdachte betrokken kan zijn, is het mogelijk dat de som van de kolommen "Mannen" en "Vrouwen" hoger is dan de waarde in de kolom "Totaal..." (zie ook de methodologische nota)

#### ZONE MONS - QUEVY

2023

Hoofdcatgorie / Geslacht	Totaal aantal feiten minstens 1 gekende	Mannen	%	Vrouwen	%
Drugs	519	484	93,3%	49	9,4%
Vreemdelingenwetgeving	474	436	92,0%	36	7,6%
Misdr. tegen de lichamelijke integriteit	300	250	83,3%	83	27,7%
Diefstal en afpersing	277	229	82,7%	66	23,8%
Wapens en springstoffen	215	198	92,1%	25	11,6%
Misdr. tegen de openbare veiligheid	179	162	90,5%	19	10,6%
Milieu	128	95	74,2%	43	33,6%
Bedrog	108	89	82,4%	22	20,4%
Beschadigen van eigendom	108	93	86,1%	18	16,7%
Misdr. tegen gezag van de overheid	97	72	74,2%	27	27,8%
Bevolkingsregister	92	69	75,0%	24	26,1%
Misdr. tegen andere morele waarden en gevoelens	59	41	69,5%	19	32,2%
Informaticacriminaliteit	46	28	60,9%	19	41,3%
Jeugdbescherming	39	21	53,8%	26	66,7%
Misdr. tegen de openbare trouw	36	31	86,1%	6	16,7%
Sociaal strafwetboek	25	20	80,0%	7	28,0%

## GEREGISTREERDE CRIMINALITEIT: VERDACHTEN



Hoofdcategorie / Geslacht	Totaal aantal feiten minstens 1 gekende	Mannen	%	Vrouwen	%
Zedenmisdriven	22	22	100,0%	1	4,5%
Voetbalwet	18	18	100,0%		
Arbeid	14	13	92,9%	4	28,6%
Dronkenschap en alcohol	14	11	78,6%	3	21,4%
Misdr. tegen de familie	10	1	10,0%	9	90,0%
Andere bijzondere wetten	7	6	85,7%	1	14,3%
Misdr. tegen het juridisch statuut van het kind	7	2	28,6%	5	71,4%
Bescherming personen	5	4	80,0%	2	40,0%
Identiteitskaart	4	3	75,0%	1	25,0%
Misdr. tegen de persoonlijke vrijheid	4	3	75,0%	1	25,0%
Handelspraktijken	3	3	100,0%		
Huisjesmelkerij	2	2	100,0%	1	50,0%
Bescherming van de openbare inkomsten	2	2	100,0%		
Volksgesondheid	2	2	100,0%		
<b>Totaal</b>	<b>2.816</b>	<b>2.410</b>	<b>85,6%</b>	<b>517</b>	<b>18,4%</b>





## 1.2. Aantal inbreuken volgens het geslacht van de gekende verdachten (per criminele figuur)

Doordat bij eenzelfde criminele figuur zowel een mannelijke als een vrouwelijke gekende verdachte betrokken kan zijn, is het mogelijk dat de som van de kolommen "Mannen" en "Vrouwen" hoger is dan de waarde in de kolom "Totaal..."  
(zie ook de methodologische nota)

ZONE MONS - QUEVY2023CF Diefstal vervoermiddel

Criminele figuur / Geslacht	Totaal aantal feiten minstens 1 gekende verdachte	Mannen	%	Vrouwen	%
Autodiefstal	8	6	75,0%	2	25,0%
Garagediefstal	1	1	100,0%		
Fietsdiefstal	1	1	100,0%		
Totaal	NVT	NVT	NVT	NVT	NVT

CF Inbraak

Criminele figuur / Geslacht	Totaal aantal feiten minstens 1 gekende verdachte	Mannen	%	Vrouwen	%
Woninginbraak	15	14	93,3%	3	20,0%
Inbraak in bedrijf of handelszaak	8	8	100,0%	1	12,5%
Inbraak in gebouw (totaal)	23	22	95,7%	4	17,4%
Totaal	NVT	NVT	NVT	NVT	NVT

## GEREGISTREERDE CRIMINALITEIT: VERDACHTEN



### CF Diefstal andere

Criminele figuur / Geslacht	Totaal aantal feiten minstens 1 gekende verdachte	Mannen	%	Vrouwen	%
Diefstal gewapenderhand	2	2	100,0%		
Diefstal met geweld zonder wapen	29	24	82,8%	5	17,2%
Diefstal uit of aan voertuig	22	20	90,9%	2	9,1%
Diefstal van wapens en explosieven	5	5	100,0%	1	20,0%
Handtasroof	1	1	100,0%		
Grijpdiefstal	5	5	100,0%		
Zakkenrollerij	1	1	100,0%		
Winkeldiefstal	144	107	74,3%	46	31,9%
Diefstal met list	3	3	100,0%		
Metaaldiefstal	2	2	100,0%		
Werfdiefstal	4	4	100,0%		
Ladingdiefstal	2	2	100,0%		
<b>Totaal</b>	<b>NVT</b>	<b>NVT</b>	<b>NVT</b>	<b>NVT</b>	<b>NVT</b>

### ICT-criminaliteit

Criminele figuur / Geslacht	Totaal aantal feiten minstens 1 gekende verdachte	Mannen	%	Vrouwen	%
Betaalkaartfraude	18	8	44,4%	10	55,6%
<b>Totaal</b>	<b>NVT</b>	<b>NVT</b>	<b>NVT</b>	<b>NVT</b>	<b>NVT</b>

### CF Andere

Criminele figuur / Geslacht	Totaal aantal feiten minstens 1 gekende verdachte	Mannen	%	Vrouwen	%
Geweld tegen beroepen van algemeen belang	5	2	40,0%	3	60,0%
Graffiti	1	1	100,0%		
Beschadiging van auto	32	26	81,3%	8	25,0%
Steekpartij	2	2	100,0%		
<b>Totaal</b>	<b>NVT</b>	<b>NVT</b>	<b>NVT</b>	<b>NVT</b>	<b>NVT</b>

## GEREGISTREERDE CRIMINALITEIT: VERDACHTEN



### FE Intrafamiliaal geweld (IFG)

Criminele figuur / Geslacht	Totaal aantal feiten minstens 1 gekende verdachte	Mannen	%	Vrouwen	%
IFG: fysiek, binnen het koppel	70	63	90,0%	31	44,3%
IFG: fysiek, tegen afstammelingen	13	11	84,6%	3	23,1%
IFG: fysiek, tegen andere leden	12	10	83,3%	4	33,3%
IFG: seksueel, binnen het koppel	1	1	100,0%		
IFG: psychisch, binnen het koppel	46	25	54,3%	21	45,7%
IFG: psychisch, tegen afstammelingen	19	13	68,4%	10	52,6%
IFG: psychisch, tegen andere leden	10	10	100,0%	1	10,0%
IFG: economisch, binnen het koppel	17	14	82,4%	3	17,6%
IFG: economisch, tegen andere leden	7	6	85,7%	1	14,3%
<b>Totaal</b>	<b>NVT</b>	<b>NVT</b>	<b>NVT</b>	<b>NVT</b>	<b>NVT</b>

### FE Hormonen en doping

Criminele figuur / Geslacht	Totaal aantal feiten minstens 1 gekende verdachte	Vrouwen	%
Illegale vetmesting	1	1	100,0%
<b>Totaal</b>	<b>NVT</b>	<b>NVT</b>	<b>NVT</b>

### FE Drugs

Criminele figuur / Geslacht	Totaal aantal feiten minstens 1 gekende verdachte	Mannen	%	Vrouwen	%
Verkoop van cocaïne	6	6	100,0%	2	33,3%
Import-export van cocaïne	1	1	100,0%		
Verkoop van synthetische drugs	4	4	100,0%	2	50,0%
Productie van cannabis (teelt)	4	4	100,0%	2	50,0%
Verkoop-handel van heroïne	1	1	100,0%		
<b>Totaal</b>	<b>NVT</b>	<b>NVT</b>	<b>NVT</b>	<b>NVT</b>	<b>NVT</b>

## GEREGISTREERDE CRIMINALITEIT: VERDACHTEN



### FE Wapenzwendel

Criminele figuur / Geslacht	Totaal aantal feiten minstens 1 gekende verdachte	Mannen	%	Vrouwen	%
Handel en productie van vuurwapen	2	2	100,0%	1	50,0%
Handel en productie van niet-vuurwapen	1	1	100,0%		
Totaal	NVT	NVT	NVT	NVT	NVT

### FE Mensenhandel

Criminele figuur / Geslacht	Totaal aantal feiten minstens 1 gekende verdachte	Mannen	%	Vrouwen	%
Mensenhandel - seksuele uitbuiting	1	1	100,0%	1	100,0%
Totaal	NVT	NVT	NVT	NVT	NVT



### FE Geweld in de publieke ruimte

Criminele figuur / Geslacht	Totaal aantal feiten minstens 1 gekende verdachte	Mannen	%	Vrouwen	%
Fysiek geweld (openbaar vervoer)	6	6	100,0%		
Fysiek geweld (openbare weg)	159	137	86,2%	34	21,4%
Fysiek geweld (andere openbare plaats)	10	8	80,0%	3	30,0%
Fysiek geweld (publiek toegankelijke plaats)	26	19	73,1%	10	38,5%
Seksueel geweld (openbaar vervoer)	3	3	100,0%		
Seksueel geweld (openbare weg)	5	5	100,0%		
Seksueel geweld (andere openbare plaats)	4	4	100,0%		
Seksueel geweld (publiek toegankelijke plaats)	5	5	100,0%		
Psychisch geweld (openbaar vervoer)	9	6	66,7%	3	33,3%
Psychisch geweld (openbare weg)	89	76	85,4%	16	18,0%
Psychisch geweld (andere openbare plaats)	10	7	70,0%	3	30,0%
Psychisch geweld (publiek toegankelijke plaats)	16	12	75,0%	4	25,0%
Diefstal gewapenderhand (openbare weg)	1	1	100,0%		
Diefstal gewapenderhand (publiek toegank. plaats)	1	1	100,0%		
Diefstal geweld zonder wapen (openbare weg)	13	13	100,0%	1	7,7%
Diefstal geweld zonder wapen (and. openb. plaats)	1	1	100,0%		
Diefstal geweld zonder wapen (pub. toegank. pl.)	11	6	54,5%	4	36,4%
<b>Totaal</b>	<b>NVT</b>	<b>NVT</b>	<b>NVT</b>	<b>NVT</b>	<b>NVT</b>

### FE Andere

Criminele figuur / Geslacht	Totaal aantal feiten minstens 1 gekende verdachte	Mannen	%	Vrouwen	%
Cyberbelaging	20	20	100,0%		
Identiteitsfraude	12	10	83,3%	2	16,7%
<b>Totaal</b>	<b>NVT</b>	<b>NVT</b>	<b>NVT</b>	<b>NVT</b>	<b>NVT</b>



### 1.3. Aantal inbreuken volgens de leeftijd van de gekende verdachten (per hoofdcategorie)

Doordat bij eenzelfde feit zowel een minderjarige als een meerderjarige gekende verdachte betrokken kan zijn, is het mogelijk dat de som van de kolommen "Minderjarig" en "Meerderjarig" hoger is dan de waarde in de kolom "Totaal..." (zie ook de methodologische nota)

#### ZONE MONS - QUEVY

2023

Hoofdcategorie / Leeftijd	Totaal aantal feiten minstens 1 gekende verdachte	Minderjarig	%	Meerderjarig	%
Drugs	519	52	10,0%	469	90,4%
Vreemdelingenwetgeving	474	19	4,0%	458	96,6%
Misdr. tegen de lichamelijke integriteit	300	23	7,7%	280	93,3%
Diefstal en afpersing	277	21	7,6%	262	94,6%
Wapens en springstoffen	215	16	7,4%	199	92,6%
Misdr. tegen de openbare veiligheid	179	4	2,2%	175	97,8%
Milieu	128			128	100,0%
Bedrog	108	2	1,9%	106	98,1%
Beschadigen van eigendom	108	2	1,9%	106	98,1%
Misdr. tegen gezag van de overheid	97	5	5,2%	92	94,8%
Bevolkingsregister	92	1	1,1%	92	100,0%
Misdr. tegen andere morele waarden en gevoelens	59	1	1,7%	58	98,3%
Informaticacriminaliteit	46	3	6,5%	43	93,5%
Jeugdbescherming	39	16	41,0%	23	59,0%
Misdr. tegen de openbare trouw	36			36	100,0%
Sociaal strafwetboek	25	1	4,0%	25	100,0%
Zedenmisdrijven	22			22	100,0%
Voetbalwet	18	2	11,1%	17	94,4%
Arbeid	14			14	100,0%
Dronkenschap en alcohol	14			14	100,0%
Misdr. tegen de familie	10			10	100,0%
Andere bijzondere wetten	7	1	14,3%	6	85,7%
Misdr. tegen het juridisch statuut van het kind	7			7	100,0%
Bescherming personen	5			5	100,0%
Identiteitskaart	4	1	25,0%	3	75,0%
Misdr. tegen de persoonlijke vrijheid	4			4	100,0%
Handelspraktijken	3			3	100,0%

## GEREGISTREERDE CRIMINALITEIT: VERDACHTEN



Hoofdcategorie / Leeftijd	Totaal aantal feiten minstens 1 gekende verdachte	Minderjarig	%	Meerderjarig	%
Bescherming van de openbare inkomsten	2			2	100,0%
Huisjesmelkerij	2			2	100,0%
Volksgezondheid	2			2	100,0%
<b>Totaal</b>	<b>2.816</b>	<b>170</b>	<b>6,0%</b>	<b>2.663</b>	<b>94,6%</b>



#### 1.4. Aantal inbreuken volgens de leeftijd van de gekende verdachten (per criminele figuur)

Doordat bij eenzelfde criminele figuur zowel een minderjarige als een meerderjarige gekende verdachte betrokken kan zijn, is het mogelijk dat de som van de kolommen "Minderjarig" en "Meerderjarig" hoger is dan de waarde in de kolom "Totaal..." (zie ook de methodologische nota)

##### ZONE MONS - QUEVY

2023

##### CF Diefstal vervoermiddel

Criminele figuur / Leeftijd	Totaal aantal feiten minstens 1 gekende verdachte	Minderjarig	%	Meerderjarig	%
Autodiefstal	8	2	25,0%	6	75,0%
Garagediefstal	1			1	100,0%
Fietsdiefstal	1			1	100,0%
<b>Totaal</b>	<b>NVT</b>	<b>NVT</b>	<b>NVT</b>	<b>NVT</b>	<b>NVT</b>

##### CF Inbraak

Criminele figuur / Leeftijd	Totaal aantal feiten minstens 1 gekende verdachte	Minderjarig	%	Meerderjarig	%
Woninginbraak	15			15	100,0%
Inbraak in bedrijf of handelszaak	8	4	50,0%	8	100,0%
Inbraak in gebouw (totaal)	23	4	17,4%	23	100,0%
<b>Totaal</b>	<b>NVT</b>	<b>NVT</b>	<b>NVT</b>	<b>NVT</b>	<b>NVT</b>



## GEREGISTREERDE CRIMINALITEIT: VERDACHTEN



### CF Diefstal andere

Criminele figuur / Leeftijd	Totaal aantal feiten minstens 1 gekende verdachte	Minderjarig	%	Meerderjarig	%
Diefstal gewapenderhand	2			2	100,0%
Diefstal met geweld zonder wapen	29	4	13,8%	25	86,2%
Diefstal uit of aan voertuig	22	1	4,5%	21	95,5%
Diefstal van wapens en explosieven	5			5	100,0%
Handtasroof	1			1	100,0%
Grijpdiefstal	5	1	20,0%	4	80,0%
Zakkenrollerij	1			1	100,0%
Winkeldiefstal	144	9	6,3%	137	95,1%
Diefstal met list	3			3	100,0%
Metaaldiefstal	2			2	100,0%
Werfdiefstal	4			4	100,0%
Ladingdiefstal	2			2	100,0%
<b>Totaal</b>	<b>NVT</b>	<b>NVT</b>	<b>NVT</b>	<b>NVT</b>	<b>NVT</b>

### ICT-criminaliteit

Criminele figuur / Leeftijd	Totaal aantal feiten minstens 1 gekende verdachte	Minderjarig	%	Meerderjarig	%
Betaalkaartfraude	18	2	11,1%	16	88,9%
<b>Totaal</b>	<b>NVT</b>	<b>NVT</b>	<b>NVT</b>	<b>NVT</b>	<b>NVT</b>

### CF Andere

Criminele figuur / Leeftijd	Totaal aantal feiten minstens 1 gekende verdachte	Minderjarig	%	Meerderjarig	%
Geweld tegen beroepen van algemeen belang	5	1	20,0%	4	80,0%
Graffiti	1			1	100,0%
Beschadiging van auto	32			32	100,0%
Steekpartij	2			2	100,0%
<b>Totaal</b>	<b>NVT</b>	<b>NVT</b>	<b>NVT</b>	<b>NVT</b>	<b>NVT</b>

## GEREGISTREERDE CRIMINALITEIT: VERDACHTEN



### FE Intrafamiliaal geweld (IFG)

Criminele figuur / Leeftijd	Totaal aantal feiten minstens 1 gekende verdachte	Minderjarig	%	Meerderjarig	%
IFG: fysiek, binnen het koppel	70	2	2,9%	68	97,1%
IFG: fysiek, tegen afstammelingen	13			13	100,0%
IFG: fysiek, tegen andere leden	12	3	25,0%	10	83,3%
IFG: seksueel, binnen het koppel	1			1	100,0%
IFG: psychisch, binnen het koppel	46	1	2,2%	45	97,8%
IFG: psychisch, tegen afstammelingen	19			19	100,0%
IFG: psychisch, tegen andere leden	10			10	100,0%
IFG: economisch, binnen het koppel	17			17	100,0%
IFG: economisch, tegen andere leden	7	1	14,3%	6	85,7%
<b>Totaal</b>	<b>NVT</b>	<b>NVT</b>	<b>NVT</b>	<b>NVT</b>	<b>NVT</b>

### FE Hormonen en doping

Criminele figuur / Leeftijd	Totaal aantal feiten minstens 1 gekende verdachte	Meerderjarig	%
Illegale vetmesting	1	1	100,0%
<b>Totaal</b>	<b>NVT</b>	<b>NVT</b>	<b>NVT</b>

### FE Drugs

Criminele figuur / Leeftijd	Totaal aantal feiten minstens 1 gekende verdachte	Meerderjarig	%
Verkoop van cocaïne	6	6	100,0%
Import-export van cocaïne	1	1	100,0%
Verkoop van synthetische drugs	4	4	100,0%
Productie van cannabis (teelt)	4	4	100,0%
Verkoop-handel van heroïne	1	1	100,0%
<b>Totaal</b>	<b>NVT</b>	<b>NVT</b>	<b>NVT</b>

## GEREGISTREERDE CRIMINALITEIT: VERDACHTEN



### FE Wapenzwendel

Criminele figuur / Leeftijd	Totaal aantal feiten minstens 1 gekende verdachte	Meerderjarig	%
Handel en productie van vuurwapen	2	2	100,0%
Handel en productie van niet-vuurwapen	1	1	100,0%
<b>Totaal</b>	<b>NVT</b>	<b>NVT</b>	<b>NVT</b>

### FE Mensenhandel

Criminele figuur / Leeftijd	Totaal aantal feiten minstens 1 gekende verdachte	Meerderjarig	%
Mensenhandel - seksuele uitbuiting	1	1	100,0%
<b>Totaal</b>	<b>NVT</b>	<b>NVT</b>	<b>NVT</b>

## GEREGISTREERDE CRIMINALITEIT: VERDACHTEN



### FE Geweld in de publieke ruimte

Criminele figuur / Leeftijd	Totaal aantal feiten minstens 1 gekende verdachte	Minderjarig	%	Meerderjarig	%
Fysiek geweld (openbaar vervoer)	6	3	50,0%	3	50,0%
Fysiek geweld (openbare weg)	159	8	5,0%	152	95,6%
Fysiek geweld (andere openbare plaats)	10	1	10,0%	9	90,0%
Fysiek geweld (publiek toegankelijke plaats)	26	1	3,8%	25	96,2%
Seksueel geweld (openbaar vervoer)	3			3	100,0%
Seksueel geweld (openbare weg)	5			5	100,0%
Seksueel geweld (andere openbare plaats)	4			4	100,0%
Seksueel geweld (publiek toegankelijke plaats)	5			5	100,0%
Psychisch geweld (openbaar vervoer)	9	1	11,1%	8	88,9%
Psychisch geweld (openbare weg)	89	5	5,6%	84	94,4%
Psychisch geweld (andere openbare plaats)	10			10	100,0%
Psychisch geweld (publiek toegankelijke plaats)	16	2	12,5%	14	87,5%
Diefstal gewapenderhand (openbare weg)	1			1	100,0%
Diefstal gewapenderhand (publiek toegank. plaats)	1			1	100,0%
Diefstal geweld zonder wapen (openbare weg)	13	2	15,4%	11	84,6%
Diefstal geweld zonder wapen (and. openb. plaats)	1			1	100,0%
Diefstal geweld zonder wapen (pub. toegank. pl.)	11	2	18,2%	9	81,8%
<b>Totaal</b>	<b>NVT</b>	<b>NVT</b>	<b>NVT</b>	<b>NVT</b>	<b>NVT</b>

### FE Andere

Criminele figuur / Leeftijd	Totaal aantal feiten minstens 1 gekende verdachte	Meerderjarig	%
Cyberbelaging	20	20	100,0%
Identiteitsfraude	12	12	100,0%
<b>Totaal</b>	<b>NVT</b>	<b>NVT</b>	<b>NVT</b>



## Deel 2: Niveau FEITVERDACHTEN (telling van het aantal combinaties verdachte-feit)

### 2.1. Aantal feitverdachten volgens het geslacht van de gekende verdachten (Top 5 van hoofdcategorieën)

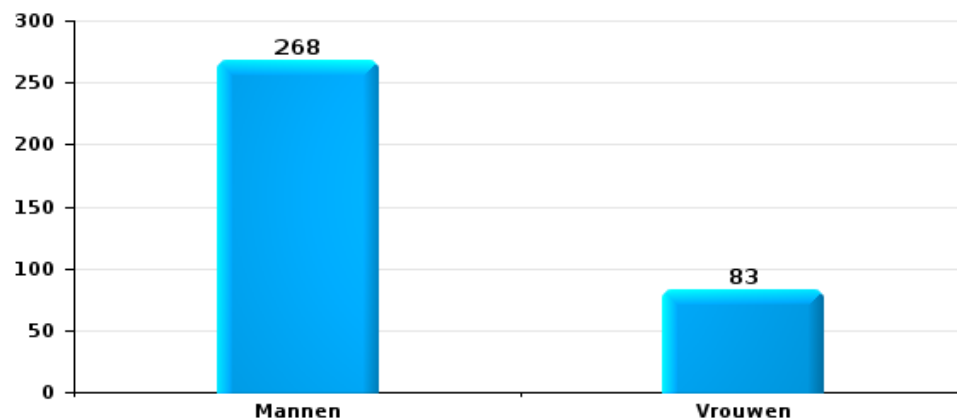
Indien eenzelfde verdachte meerdere feiten heeft gepleegd in de beschouwde periode, dan wordt hij ook meerdere keren geteld (zie ook de methodologische nota)

#### ZONE MONS - QUEVY

2023

#### Diefstal en afpersing

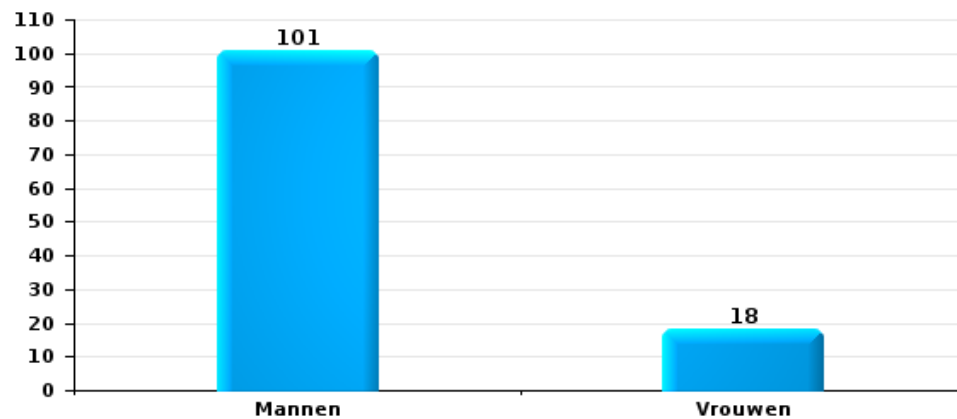
Aantal feitverdachten volgens geslacht





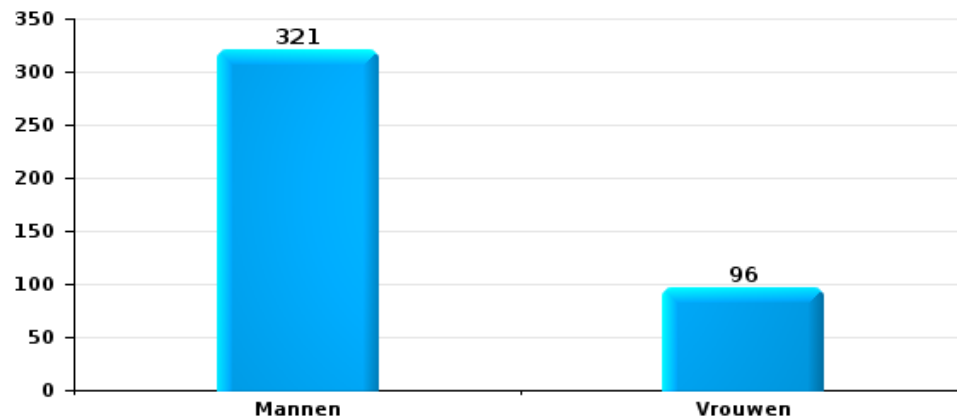
Beschadigen van eigendom

Aantal feitverdachten volgens geslacht



Misdr. tegen de lichamelijke integriteit

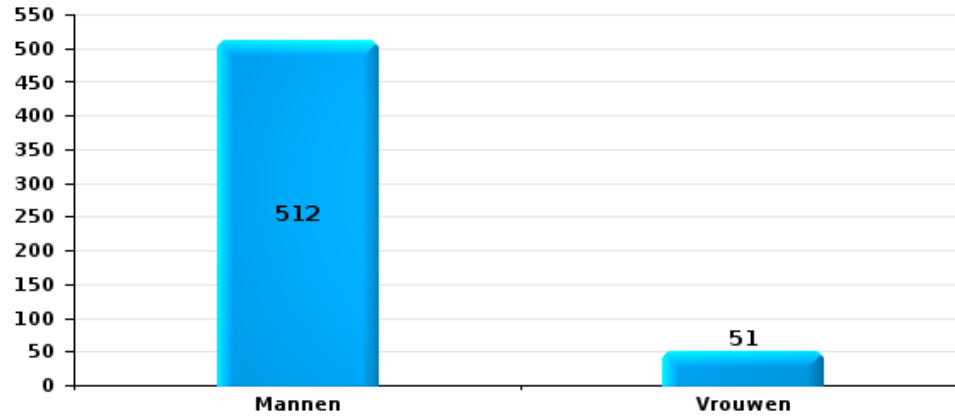
Aantal feitverdachten volgens geslacht





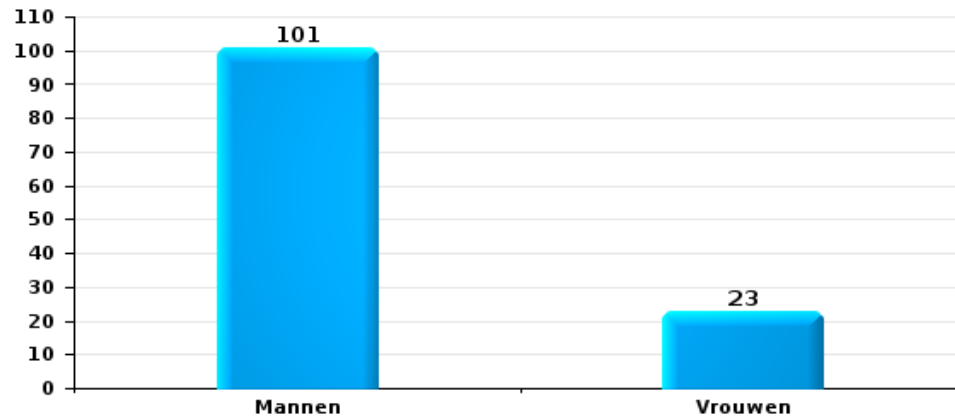
Drugs

Aantal feitverdachten volgens geslacht



Bedrog

Aantal feitverdachten volgens geslacht





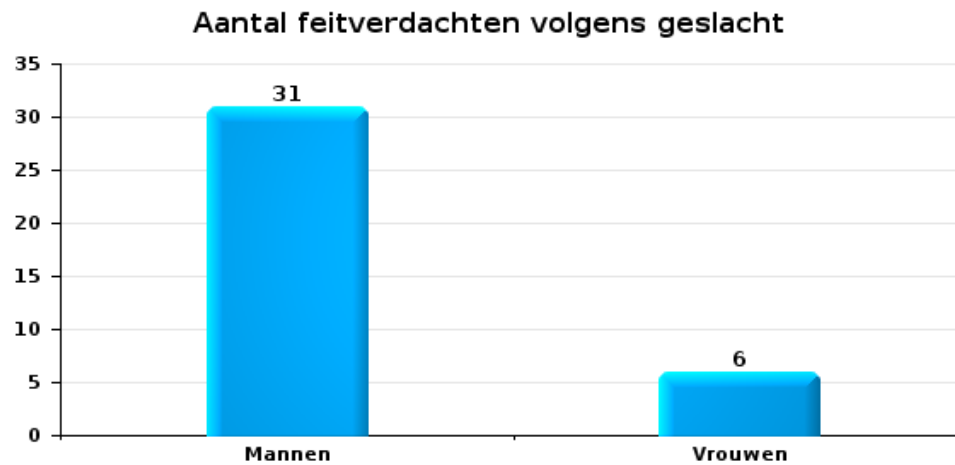
## 2.2. Aantal feitverdachten volgens het geslacht van de gekende verdachten (Top 5 van criminele figuren)

Indien eenzelfde verdachte meerdere feiten heeft gepleegd in de beschouwde periode, dan wordt hij ook meerdere keren geteld (zie ook de methodologische nota)

### ZONE MONS - QUEVY

2023

#### Inbraak in gebouw (totaal)

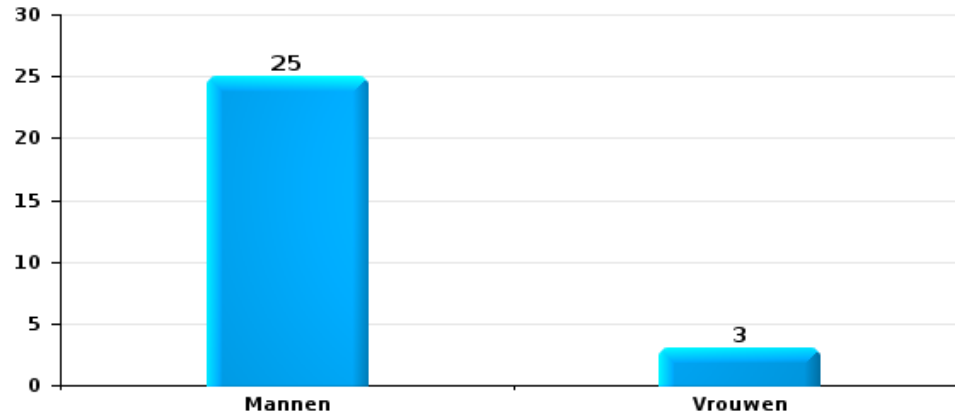






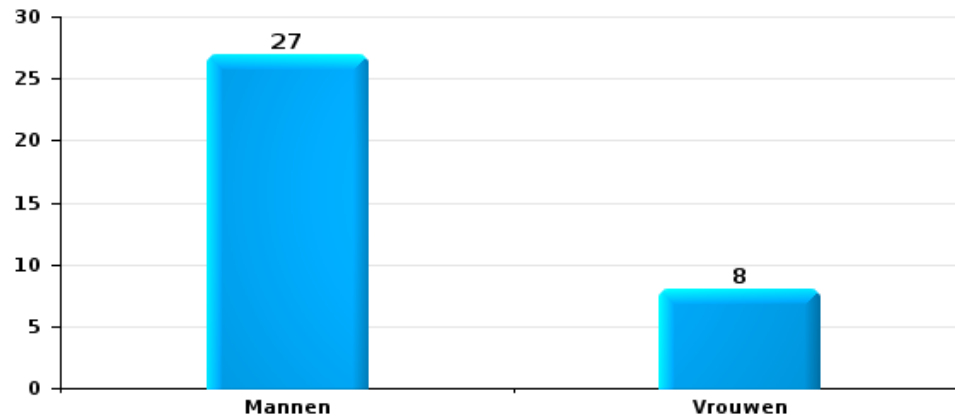
Diefstal uit of aan voertuig

Aantal feitverdachten volgens geslacht



Beschadiging van auto

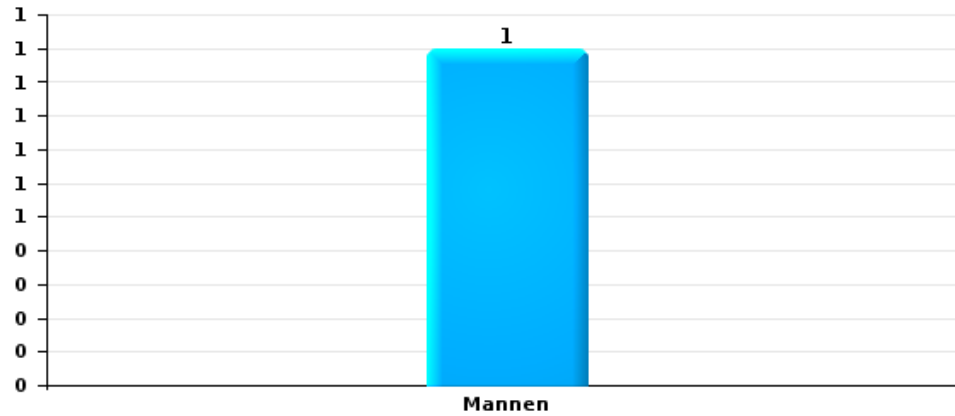
Aantal feitverdachten volgens geslacht





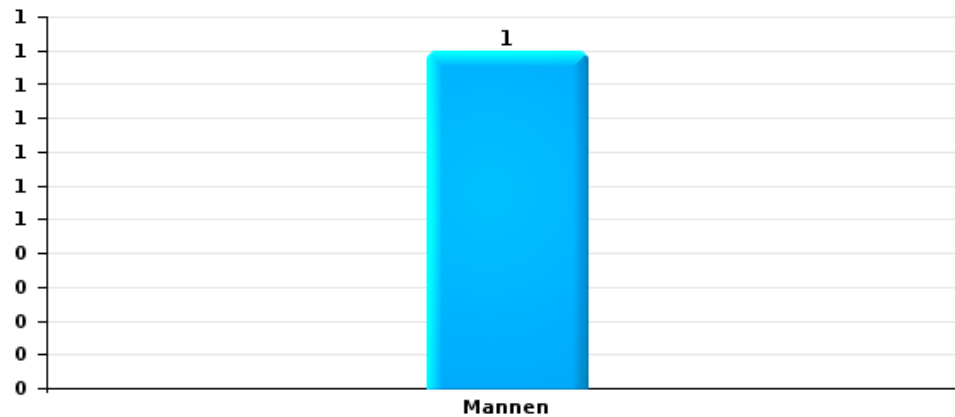
Fietsdiefstal

Aantal feitverdachten volgens geslacht



Zakkenrollerij

Aantal feitverdachten volgens geslacht





### 2.3. Aantal feitverdachten volgens de leeftijd van de gekende verdachten (Top 5 van hoofdcategorieën)

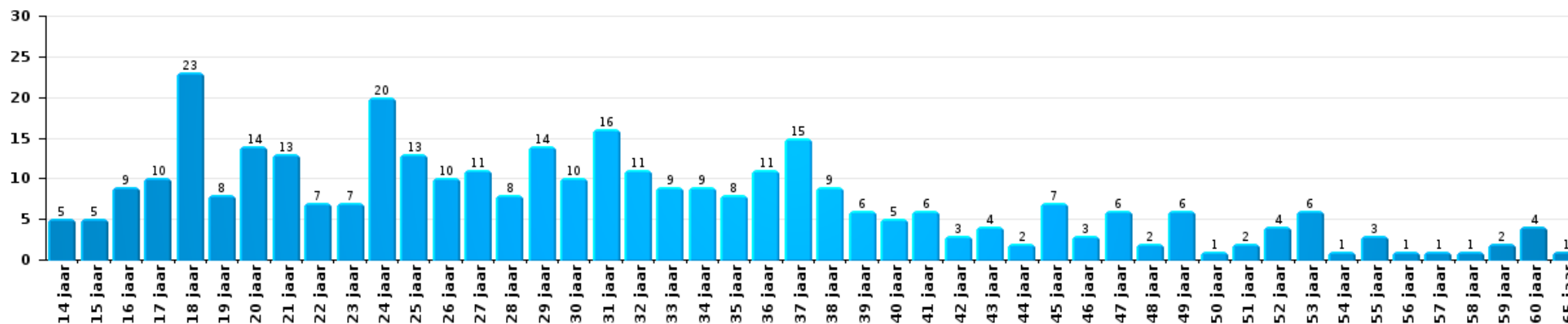
1) Indien eenzelfde verdachte meerdere feiten heeft gepleegd in de beschouwde periode, dan wordt hij ook meerdere keren geteld, al dan niet in dezelfde leeftijdscategorie; 2) Verdachten jonger dan 14 jaar en ouder dan 90 jaar zijn niet weergegeven in de tabel (zie ook de methodologische nota)

#### ZONE MONS - QUEVY

2023

#### Diefstal en afpersing

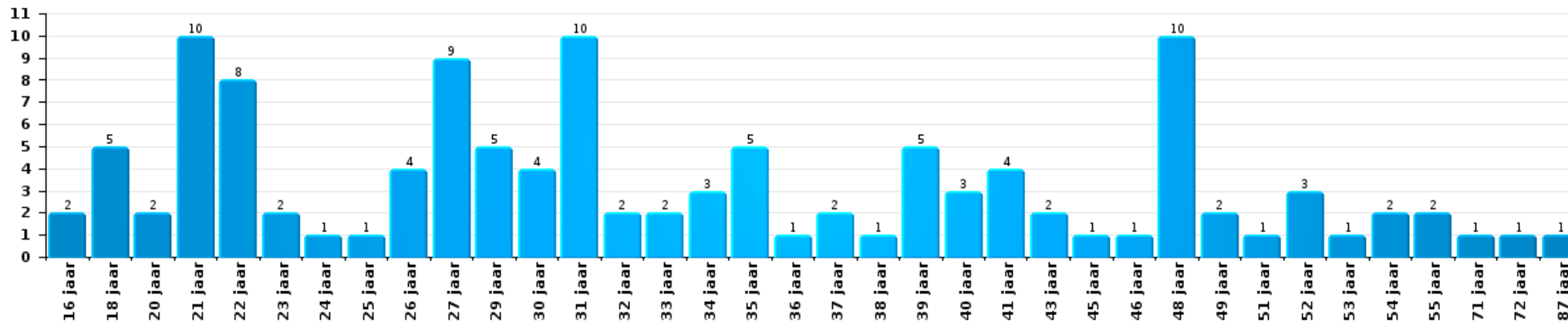
Aantal feitverdachten volgens leeftijd (chronologisch)





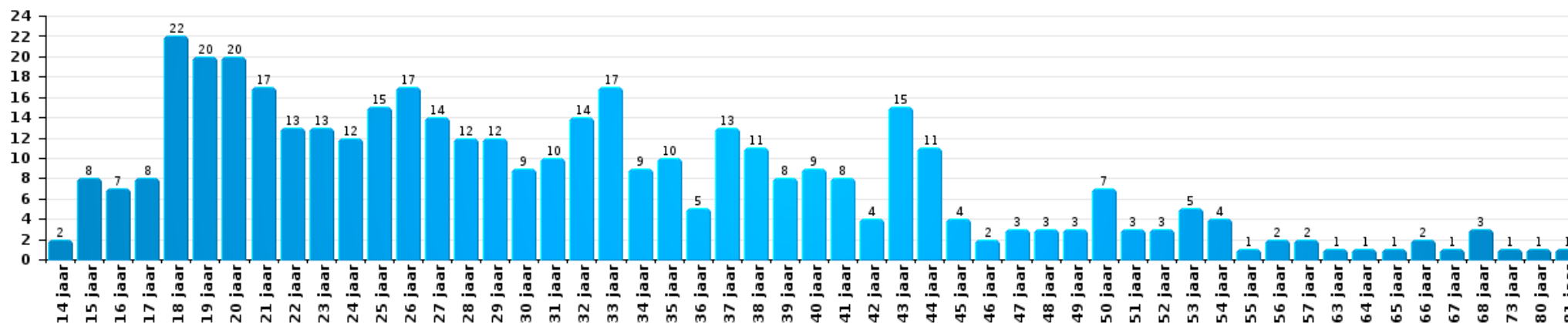
Beschadigen van eigendom

Aantal feitverdachten volgens leeftijd (chronologisch)



Misdr. tegen de lichamelijke integriteit

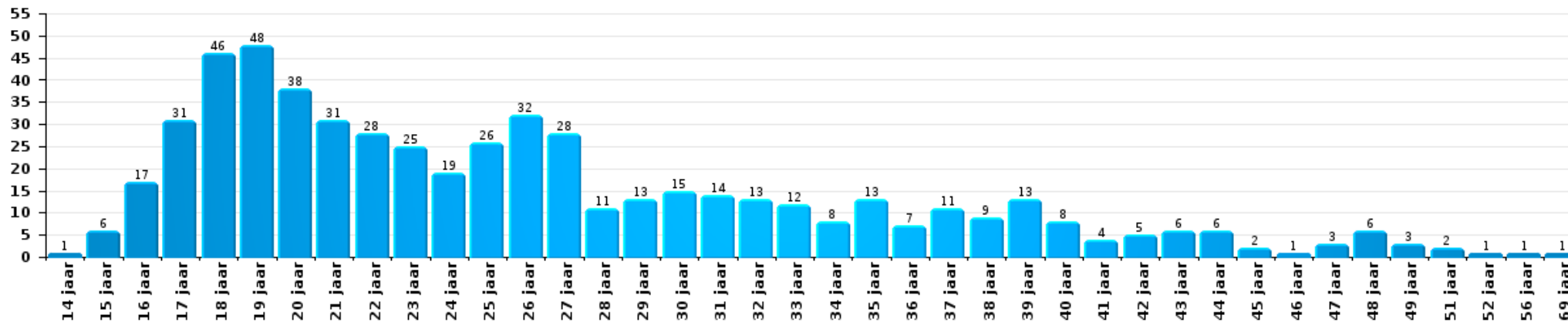
Aantal feitverdachten volgens leeftijd (chronologisch)





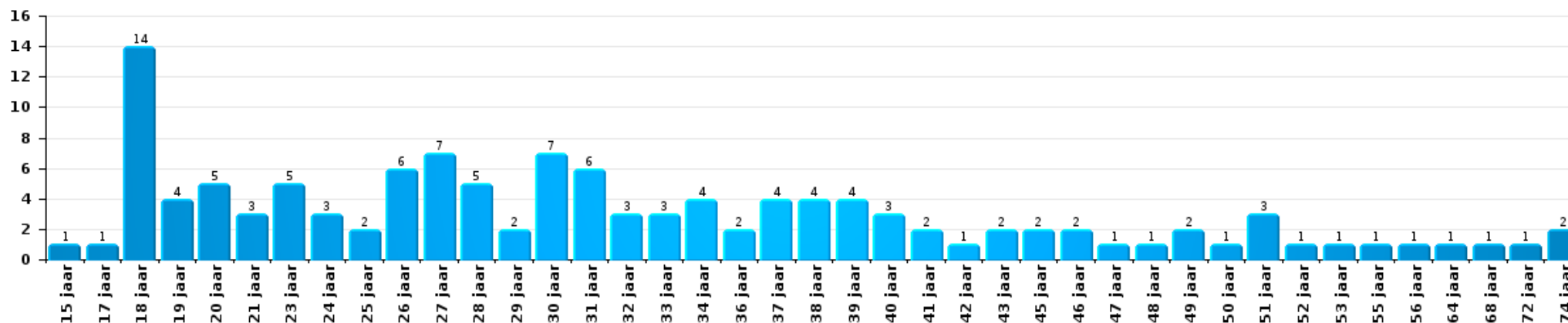
Drugs

Aantal feitverdachten volgens leeftijd (chronologisch)



Bedrog

Aantal feitverdachten volgens leeftijd (chronologisch)





## 2.4. Aantal feitverdachten volgens de leeftijd van de gekende verdachten (Top 5 van criminele figuren)

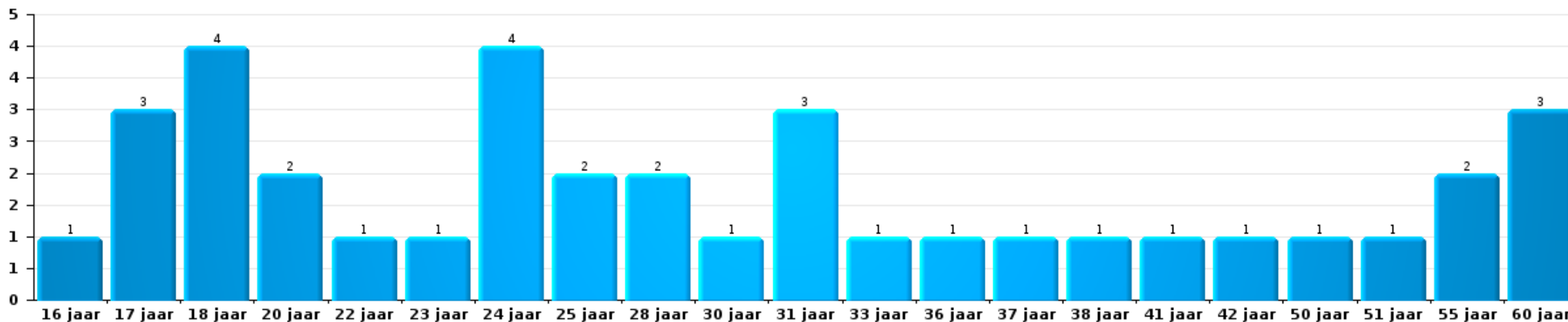
1) Indien eenzelfde verdachte meerdere feiten heeft gepleegd in de beschouwde periode, dan wordt hij ook meerdere keren geteld, al dan niet in dezelfde leeftijdscategorie - 2) Verdachten jonger dan 14 jaar en ouder dan 90 jaar zijn niet weergegeven in de tabel (zie ook de methodologische nota)

### ZONE MONS - QUEVY

2023

#### Inbraak in gebouw (totaal)

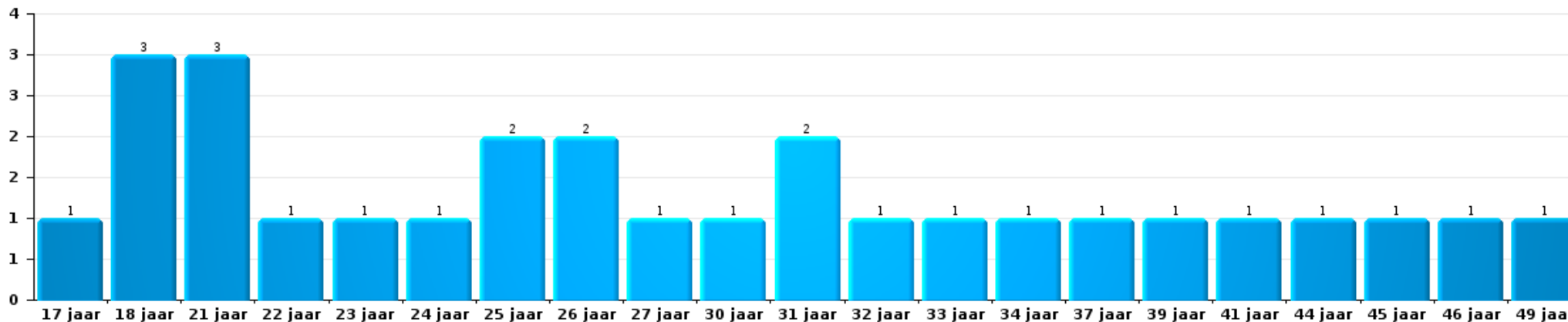
Aantal feitverdachten volgens leeftijd (chronologisch)





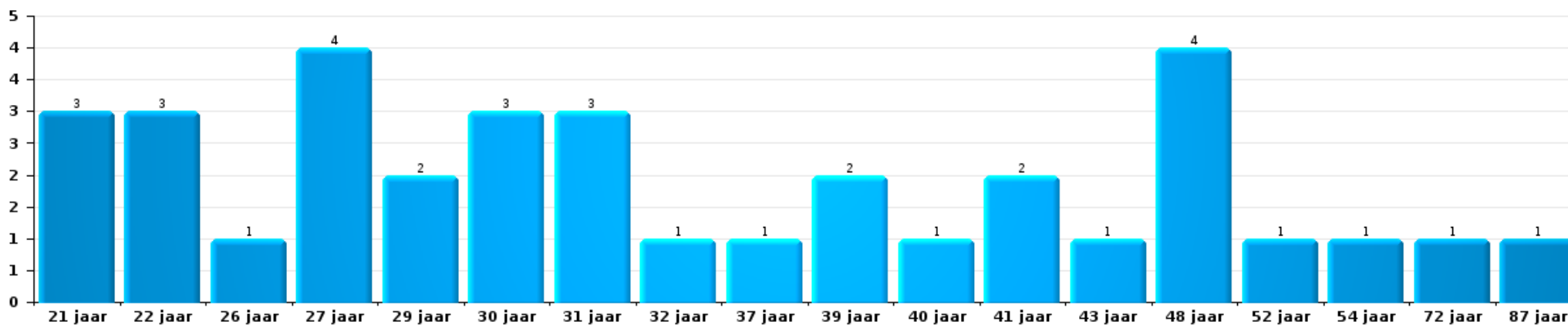
Diefstal uit of aan voertuig

Aantal feitverdachten volgens leeftijd (chronologisch)



Beschadiging van auto

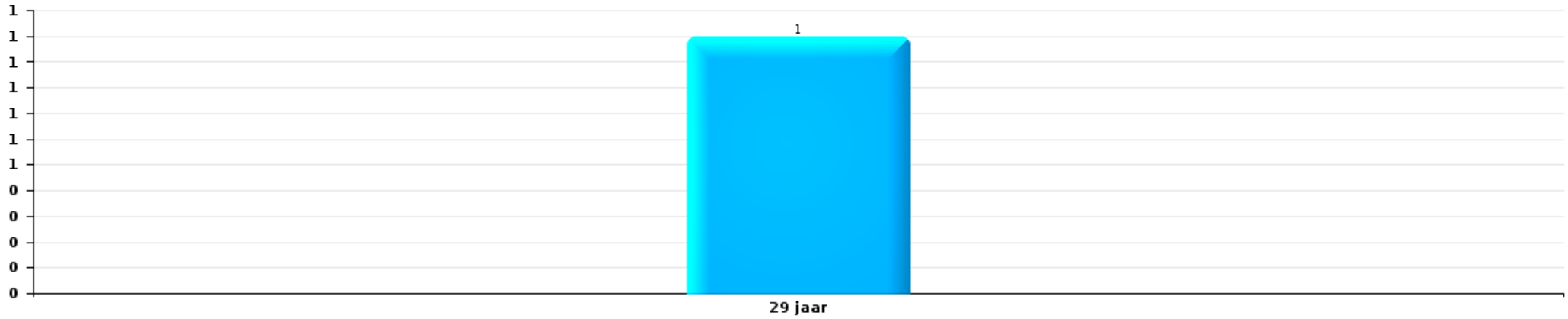
Aantal feitverdachten volgens leeftijd (chronologisch)





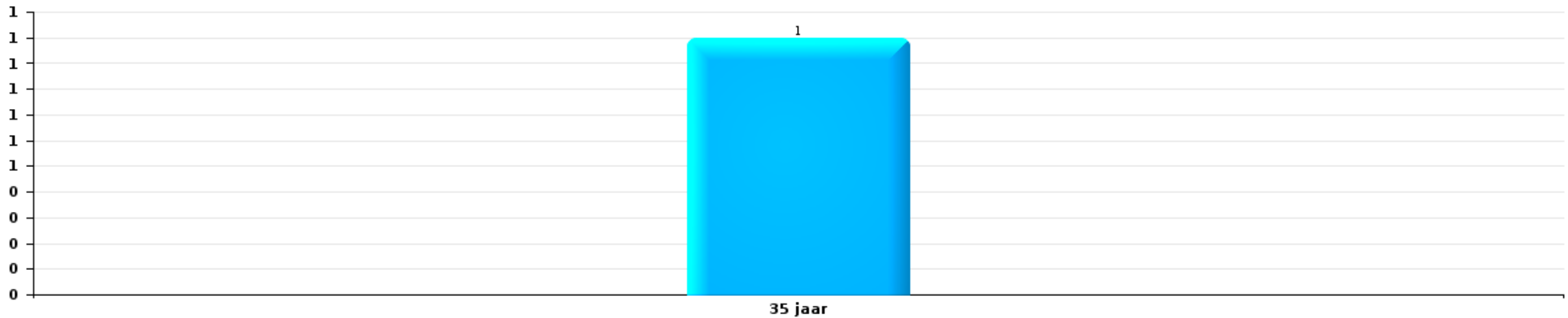
Fietsdiefstal

Aantal feitverdachten volgens leeftijd (chronologisch)



Zakkenrollerij

Aantal feitverdachten volgens leeftijd (chronologisch)





# ***POLITIËLE CRIMINALITEITSSTATISTIEKEN***

---

*PLEEGPLAATS: POLITIEZONE*

**ZONE MONS - QUEVY**

***Bijlage I: Detailrapport per misdrijfcategorie  
Strafwetboek***



## ZONE MONS - QUEVY

## Inbreuk Strafwetboek

## Misdr. tegen de lichamelijke integriteit

			2000	2013	2014	2015	2016	2017	2018	2019	2020	2021	2022	2023	
Moord	Vergiftiging (moord)	Pog.					1								
		Vol.	1												
	Andere	Pog.			1				1		1				
		Vol.		2	3	3	1	4	1			5		2	1
Subtotaal			1	2	3	4	2	4	2	1	5		2	1	
Doodslag	Oudermoord (doodslag)	Vol.										2			
		Pog.													
	Vergiftiging (doodslag)	Vol.	1	1											
		Pog.					1		1			1			
	Roofmoord	Vol.										1			
		Pog.							1			1			
	Niet nader bepaald	Vol.	3		1	1					1		1		
Pog.		1													
Andere	Vol.			3		1	4	3	4	4	2	2	1	2	
	Pog.	4	2	10	16	11	8	11	14	12	7	13	16		
Subtotaal			9	3	14	17	13	12	16	19	17	12	14	18	
Marteling en mishandeling	Foltering	Vol.		1	1						1	1	3		
		Pog.													
	Onmenselijke behandeling	Vol.		3	2	5		1			1	3	1	3	1
		Pog.													
Onterende behandeling	Vol.		4	2	11	4		1	1	1	1	2	2	2	
	Pog.														
Subtotaal				8	5	16	4	1	1	2	5	4	8	3	
Opz. slagen en/of verwondingen binnen familie	Tussen partners of ex-partners	Vol.	94	265	262	309	246	254	245	275	256	238	220	225	
		Pog.			1										
	Bij algemene familiale moeilijkheden	Vol.	99												
		Pog.													
	Door de ouders op een minderjarige	Vol.	10	24	11	39	30	22	35	44	27	39	31	26	
		Pog.	2												
	Door de ouders op kwetsbaar persoon	Vol.				1		1			1				1
		Pog.													
Tegen de ouders	Vol.	5	38	19	23	18	31	27	30	27	20	24	19		
	Pog.														
Tegen andere bloedverwanten in opgaande of zijlijn	Vol.	2	5	6	9	10	9	7	4	6	6	12	7		
	Pog.														
Subtotaal			212	332	299	381	304	317	314	353	317	303	287	278	


**Misdr. tegen de lichamelijke integriteit**

			2000	2013	2014	2015	2016	2017	2018	2019	2020	2021	2022	2023
Opz. slagen en/of verwondingen buiten familie	Vechtpartij (=wederzijdse slagen)	Vol.	40	107	138	178	134	117	162	195	171	182	223	232
	Slagen aan politie-ambtenaar	Vol.	6	4	3	3	5	3	2	1	1	1	7	3
	Op een minderjarige door gezaghebbend persoon	Vol.	9	18	11	20	17	14	20	15	18	9	7	10
	Op een minderjarige hoedanigheid dader onbekend	Vol.	14	22	25	29	20	29	32	37	31	20	21	21
		Pog.	1											
	Op kwetsbaar persoon door gezaghebbend persoon	Vol.	1	1	2					1	2	1		2
	Op kwetsbaar persoon (hoedanigheid dader onbekend)	Vol.	1	2	1	1		7	4	4	3	1	3	4
	Op minderjarige dr samenwonende zonder gezagsrel.	Vol.									1	10	11	7
	Op een scheidsrechter van een sportwedstrijd	Vol.				1			1					
	Slagen aan personeel openbaar vervoer	Vol.		5	4		1	3	2	4	4	3		
	Slagen aan personeel andere openbare dienst	Vol.		2	2		5	2	1	4	1	3	1	4
	Slagen aan medisch beroep	Vol.		5	1	3	6	2	1	3	3		3	
	Slagen aan personeel onderwijsinstelling	Vol.		4	10	8	8	6	5	5	2	6	6	8
		Pog.		1										
	Slagen aan cipers/veiligheidskorps	Vol.			1	3	4	5	2	1	3	1	1	2
Niet nader bepaald	Vol.	516	558	579	576	518	508	577	521	411	370	471	442	
	Pog.	4											1	
	Subtotaal		592	729	777	822	718	696	809	791	651	607	754	736
Schuldig verzuim	Vol.			2	5	5	3	2	3	3	3	6	2	1
	Subtotaal			2	5	5	3	2	3	3	3	6	2	1
Andere opzet. misdr. tg. lichamelijke integriteit	Onthouding verzorging van kind/kwetsbaar persoon	Vol.	2			3		1	3	1		2		
	Verlaten kind of kwetsbaar persoon	Vol.	1	1	2	2	1	2	6	1		1	4	4
	Achterlaten van een kind in behoeftige toestand	Vol.		3				2						1
	Toediening van schadelijke stoffen	Vol.		3	2	3	1	3	3	6	2	2	16	1
		Pog.									2		2	
	Vergiftiging voedingswaren	Vol.						1	1		2		2	
		Pog.							1			1		
	Kwaadwillige belemmering van het verkeer	Vol.	4	17	26	26	28	24	42	30	23	23	27	30
	Pog.				1			1		1				
Feitelijkeheden en lichte geweldsdaaden	Vol.	35	36	37	24	14	29	22	32	22	21	25	26	
	Subtotaal		42	60	67	59	44	62	79	70	52	50	76	62



### Misd. tegen de lichamelijke integriteit

			2000	2013	2014	2015	2016	2017	2018	2019	2020	2021	2022	2023
Onopzet. misd. tg. lichamelijke integriteit	Onopzettelijk doden	Vol.									1			
	Onopzettelijke slagen en/of verwondingen	Vol.	33	15	11	8	4	8	5	11	7	11	9	7
	Verzuim van onderhoud kind of kwetsbaar persoon	Vol.	1		1							1		1
	Hondenbeet	Vol.	3	8	14	8	12	9	12	16	14	7	13	9
	Niet nader bepaald	Vol.		1					1	1				
	Subtotaal		37	24	26	16	16	17	18	28	22	19	22	17
	Totaal		893	1.160	1.196	1.320	1.104	1.111	1.242	1.267	1.072	1.001	1.165	1.116

### Misd. tegen de persoonlijke vrijheid

			2000	2013	2014	2015	2016	2017	2018	2019	2020	2021	2022	2023
Gijzeling		Vol.	1		4		1							
		Pog.		1							1			
		Subtotaal	1	1	4		1				1			
Ontvoering van minderjarige of kwetsbaar persoon	Ouderlijke ontvoering	Vol.		4	2	1	4	3	1	1	6	1	1	2
		Pog.					1							
	Andere ontvoering	Vol.	7		2	1		1	1	2	2	5	2	2
		Pog.		2	3			3	5	6	1	4	3	1
	Subtotaal	7	6	7	2	4	8	7	7	9	9	10	6	5
Vrijheidsberoving door particulier		Vol.	3	15	16	17	19	13	10	11	9	15	10	14
		Pog.										2		1
		Subtotaal	3	15	16	17	19	13	10	11	9	17	10	15
	Totaal	11	22	27	19	24	21	17	20	19	27	16	20	

### Zedenmisdrijven

			2000	2013	2014	2015	2016	2017	2018	2019	2020	2021	2022	2023
Verkrachting met de dood tot gevolg	Slachtoffer meerderjarig	Vol.							1					
		Subtotaal							1					



## Zedenmisdrijven

			2000	2013	2014	2015	2016	2017	2018	2019	2020	2021	2022	2023
Verkrachting zonder de dood tot gevolg	Slachtoffer <10j	Vol.	6	5	4	3	3	9	6	2	2	15	6	
		Vol.	3	7	6	4	3	12	5	7	5	9	2	
	Slachtoffer 10j - 14j	Pog.							2			1		
		Vol.	3	8	4	3	7	6	7	8	5	7	3	
	Slachtoffer 14j - 16j	Pog.	1		1									
		Vol.	2	4	1	2		3	2	5	8	6	1	
	Slachtoffer 16j - 18j	Vol.	11	21	30	23	30	27	31	31	25	32	17	
	Pog.		7	3	3	3	4	7	3	1	1	1		
	Vol.		1			1		1				1		
	Pog.	1												
	Subtotaal		27	53	49	39	47	61	61	56	46	72	30	
Verkrachting met gevolg onbekend	Vol.	4			1	1			1		1	2		
	Subtotaal	4			1	1			1		1	2		
Verkrachting zonder de dood tot gevolg (nwSSW)	Slachtoffer <16j	Vol.										2	15	13
		Pog.												2
	Slachtoffer 16j - 18j	Vol.										1	4	2
		Vol.									2	3	21	30
	Pog.											1	3	
	Subtotaal									2	6	41	50	
Aanranding eerbaarheid met geweld / bedreiging	Slachtoffer < 16j	Vol.	1	4	4	2	1	9	12	8	8	8	2	
		Pog.											1	
	Slachtoffer 16j - 18j	Vol.	3	2	1	5	1			3	1		1	
		Vol.	8	17	14	8	14	11	16	18	13	14	3	
	Pog.							1			2			
	Subtotaal	12	23	19	15	16	20	29	29	29	22	24	7	
Aanranding eerbaarheid zonder geweld / bedreiging	Slachtoffer < 16j	Vol.	10	16	17	18	21	13	20	18	10	11	6	
		Pog.					1							
	Slachtoffer 16j - 18j	Vol.	1	2		3	2	2	1	4	1	1	3	
		Pog.					1							
	Vol.	3	5	6	2	3		1	3	4	5	1		
	Subtotaal	14	23	23	23	26	17	22	25	15	17	10		
Aanranding eerbaarheid niet nader bepaald	Vol.	4	1					1	1	1				
	Subtotaal	4	1					1	1	1				



## Zedenmisdrijven

			2000	2013	2014	2015	2016	2017	2018	2019	2020	2021	2022	2023
Aantasting seksuele integrit. zonder dood (nwSSW)	Slachtoffer <16j	Vol.									1		11	24
	Slachtoffer 16j - 18j	Vol.											2	3
	Slachtoffer meerderjarig	Vol.									1		13	26
		Pog.												
	Subtotaal										2		26	54
Kinderpornografie	Bezit	Vol.	1	3	1	2		1		3	3	3	2	
	Verspreiding	Vol.	1	8	4	13	4	19	14	20	18	25	1	
	Toegang kinderporno via technologie	Vol.						2	2	2		2		
	Niet nader bepaald	Vol.				2	2		1				1	
	Subtotaal		2	11	5	17	6	22	17	25	21	30	4	
Pornografie	Vol.				1								1	
	Subtotaal				1								1	
Aanzetting tot ontucht	Slachtoffer minderjarig	Vol.	1	1	3	1	3	2	2	1	4			
	Slachtoffer meerderjarig	Vol.				1				1				
	Reclame via ICT voor ontucht	Vol.				1					1			
	Andere reclame voor ontucht	Vol.	2	2	2	1				2				
	Niet nader bepaald	Vol.	56											
	Subtotaal		59	3	5	4	3	2	2	4	5			
Uitbuiting van iemands ontucht	Slachtoffer minderjarig	Vol.	1							1				
	Slachtoffer meerderjarig	Vol.		3	1	1		1	4	3	4	1	1	
	Leeftijd slachtoffer niet nader bepaald	Vol.			1	4	5	1		1	1			
	Leeftijd slachtoffer onbekend	Vol.	4						1					
	Subtotaal		5	3	2	5	5	2	5	5	5	1	1	
Openbare zedenschennis	Handelingen (exhibitionisme, enz.)	Vol.	8	21	26	17	22	19	17	22	14	14	22	
	Geschriften, afbeeldingen, voorwerpen	Vol.	12	2	2	2	6	10	5	3	1	3	3	
		Pog.	2											
	Schunnigheden in het openbaar	Vol.			1	1								
	Exhibitionisme (nwSSW)	Vol.												13
	Extreem pornograf. of gewelddadige inhoud (nwSSW)	Vol.												4
	Niet nader bepaald	Vol.	3					1					1	
	Subtotaal		25	23	29	20	28	30	22	25	15	17	26	17



## Zedenmisdrijven

			2000	2013	2014	2015	2016	2017	2018	2019	2020	2021	2022	2023
Voyeurisme	Observatie/opname van naaktheid of intimiteit	Vol.		1	3	1	1	1	3	5	5	2	3	
	Verspreiding opname naaktheid of intimiteit	Vol.						7	3	7	8	17	5	
	Niet nader bepaald	Vol.									1			
		Subtotaal		1	3	1	1	8	6	12	14	19	8	
Voyeurisme rechtstreeks (nwSSW)	Slachtoffer <16j	Vol.											1	
	Slachtoffer meerderjarig	Vol.											1	4
		Subtotaal											2	4
Voyeurisme via technisch/ander hulpmiddel (nwSSW)	Slachtoffer <16j	Vol.												1
	Slachtoffer meerderjarig	Vol.										6	4	12
		Subtotaal										6	4	13
Verspreiding van seksueel getinte inhoud (nwSSW)	Slachtoffer <16j	Vol.											2	2
	Slachtoffer 16j - 18j	Vol.												1
	Slachtoffer meerderjarig	Vol.												1
		Subtotaal											2	4
Versprei. seks. inhoud kwaad opzet/winst (nwSSW)	Slachtoffer <16j	Vol.											1	5
		Pog.												1
	Slachtoffer 16j - 18j	Vol.											1	1
	Slachtoffer meerderjarig	Vol.											3	6
		Subtotaal											5	13
Verspreiding seks. inhoud-onbepaald (nwSSW)		Vol.												1
		Subtotaal												1
Vruchtafdriving zonder toestemming van de vrouw	Niet nader bepaald	Vol.				1								
		Subtotaal				1								
Grooming (contact via ICT met minderjarige < 16 j)		Vol.							1	2	2	1		
		Subtotaal							1	2	2	1		
Grooming offline - zonder ICT (nwSSW)	Slachtoffer <16j	Vol.												1
		Subtotaal												1
Grooming online - met ICT (nwSSW)	Slachtoffer 16j - 18j	Vol.												1
		Subtotaal												1
Seks. uitbuiting minderjarigen-prostitutie (nwSSW)	Aanzetten plegen van ontucht/prostit. (nwSSW)	Vol.											1	5
		Subtotaal											1	5



### Zedenmisdrijven

			2000	2013	2014	2015	2016	2017	2018	2019	2020	2021	2022	2023
Beelden seksueel misbruik minderjarigen (nwSSW)	Productie/verspreid. beelden seks. misbr. (nwSSW)	Vol.											9	3
	Bezitten/verwerven beelden seks. misbruik (nwSSW)	Vol.											1	1
	Toegang tot beelden seks. misbruik (nwSSW)	Vol.												1
	Beelden seks. misbruik minderjarigen-onbep.(nwSSW)	Vol.								1				
		Subtotaal								1			10	5
Misbruik van prostitutie - meerderjarige (nwSSW)		Vol.											1	4
		Subtotaal											1	4
		Totaal	152	141	135	126	134	163	167	186	149	194	181	172

### Misdr. tegen andere morele waarden en gevoelens

			2000	2013	2014	2015	2016	2017	2018	2019	2020	2021	2022	2023
Belaging	Pesterij per telefoon (OLD)	Vol.	12											
		Vol.	3	328	298	274	280	245	308	365	349	303	318	305
		Subtotaal	15	328	298	274	280	245	308	365	349	303	318	305
Grafschennis		Vol.	1					1		1				
		Subtotaal	1					1		1				
Schending van het beroepsgeheim		Vol.		1		1	3	4	2		5	2	2	
		Subtotaal		1		1	3	4	2		5	2	2	
Schending van de eer	Laster en eerroof	Vol.	26	50	47	56	51	64	69	77	77	45	55	46
	Lasterlijke aangifte	Vol.	2	5	3	2	1	3	2	3	2	3	2	6
	Lasterlijke aantijging	Vol.		2	5	1		2	1		2	2	2	2
	Kwaadwillige ruchtbaarmaking	Vol.	1	2		3			1		2		1	1
	Beledigingen (Wanbedrijf)	Vol.	6	66	58	45	54	34	30	28	35	35	20	25
	Niet nader bepaald	Vol.		1		1			1		1			
		Subtotaal	35	126	113	108	106	104	103	109	118	85	80	80
Persoonlijke levenssfeer	Heimelijke nachtelijke binnendringing	Vol.		1					1					
	Woonstschennis door particulier	Vol.	34	23	21	39	33	30	24	32	27	21	21	20
		Pog.		1	1		1				2		1	
	Schending van het briefgeheim	Vol.	1	4	20	2	4	3	7	1	4			5
		Subtotaal	35	29	42	41	38	33	32	33	33	21	22	25
Vrije uitoefening erediens		Vol.		1										
		Subtotaal		1										





### Misdr. tegen andere morele waarden en gevoelens

		2000	2013	2014	2015	2016	2017	2018	2019	2020	2021	2022	2023
Nachtflawaaï	Vol.	5	17	20	22	2	7	7	3	8	9	5	6
	Subtotaal	5	17	20	22	2	7	7	3	8	9	5	6
Schenden van communicatie door particulier	Vol.											1	
	Subtotaal											1	
Misbruik zwakheden personen	Vol.		1	1	3	3	6	4	4	5	4	3	7
	Subtotaal		1	1	3	3	6	4	4	5	4	3	7
Privacy minderjarige: publicatie debatten Justitie	Vol.								1				
	Subtotaal								1				
Privacy zeden: publicatie identiteit slachtoffer	Vol.									1		1	
	Subtotaal									1		1	
Cyberlokking (lokken van minderjarige via ICT)	Vol.							1					
	Subtotaal							1					
Bezetting andermans goed (kraken)	Binnendringen/bezetten/verblijven (niet bewoond)	Vol.					1				2		5
	Binnendringen/bezetten/verblijven (bewoond)	Vol.										1	3
	Subtotaal						1				2	1	8
Totaal		91	503	474	449	432	401	457	516	519	426	433	431

### Misdr. tegen het juridisch statuut van het kind

		2000	2013	2014	2015	2016	2017	2018	2019	2020	2021	2022	2023
Niet-afgeven van kinderen	Door de ouders	Vol.	36	44	38	19	34	49	36	43	32	23	39
	Door persoon ermee belast	Vol.	3	8	4	1	3	3	4		3		
	Subtotaal		39	52	42	20	37	52	40	43	35	23	39
Niet nader bepaald	Vol.				3	5	1				3	4	1
	Subtotaal				3	5	1				3	4	1
Totaal		25	39	52	45	25	38	52	40	43	38	27	40

### Diefstal en afpersing

		2000	2013	2014	2015	2016	2017	2018	2019	2020	2021	2022	2023
Diefstal met vzo	Met geweld	Vol.	172	174	147	124	137	99	146	46	44	60	49
		Pog.	19	24	12	13	10	17	15	5	8	2	7
	Zonder geweld	Vol.	2.522	2.644	2.474	2.507	2.295	1.793	1.486	1.406	854	652	755



### Diefstal en afpersing

		2000	2013	2014	2015	2016	2017	2018	2019	2020	2021	2022	2023	
Zonder geweld		Pog.	915	884	874	912	890	661	570	561	408	305	272	277
		Subtotaal	3.687	3.719	3.546	3.578	3.322	2.601	2.172	2.128	1.313	1.009	1.089	1.163
Diefstal zonder vzo	Met geweld	Vol.	100	183	191	166	161	163	121	126	68	69	78	89
		Pog.	12	13	11	14	8	11	13	4	5	1	4	7
	Zonder geweld, Zakkenrollerij	Vol.	200	293	333	311	278	202	194	303	119	147	267	226
		Pog.			1		1	1	1	4	1			
	Zonder geweld, Gebruiksdiefstal	Vol.	3	8	2	41	6	4	5	7	4	6	3	1
		Vol.	12	34	48	29	37	39	28	39	17	28	21	22
	Zonder geweld, Huisdiefstal	Pog.					2		1	1				
		Vol.	2.536	2.528	2.568	2.435	2.185	1.777	1.810	1.893	1.235	1.084	1.244	1.161
	Pog.	40	38	33	48	42	37	36	30	28	19	17	22	
		Subtotaal	2.903	3.097	3.187	3.044	2.720	2.234	2.209	2.407	1.477	1.354	1.634	1.528
Diefstal niet nader bepaald		Vol.	1.316	35	35	31	27	28	23	28	20	13	24	16
		Pog.	348											
		Subtotaal	1.664	35	35	31	27	28	23	28	20	13	24	16
Afpersing		Vol.	28	43	45	35	31	37	32	32	21	17	20	17
		Pog.	10	33	26	17	33	15	21	25	15	11	17	15
		Subtotaal	38	76	71	52	64	52	53	57	36	28	37	32
Vervaardiging valse sleutels		Vol.		1										
		Subtotaal		1										
Moeskoperij		Vol.	1											
		Subtotaal	1											
		Totaal	8.293	6.928	6.839	6.705	6.133	4.915	4.457	4.620	2.846	2.404	2.784	2.739

### Bedrog

		2000	2013	2014	2015	2016	2017	2018	2019	2020	2021	2022	2023	
Witwassen		Vol.	2	11	4	11	7	6	9	17	21	29	29	36
		Pog.												1
		Subtotaal	2	11	4	11	7	6	9	17	21	29	29	37



### Bedrog

			2000	2013	2014	2015	2016	2017	2018	2019	2020	2021	2022	2023
<b>Heling</b>	Gewone heling	Vol.	10	80	61	61	63	52	76	93	60	57	50	56
	Gekwalificeerde heling	Vol.	21	7	3	2	2	1	3	3	2	2	1	
	Niet nader bepaald	Vol.	24	2	2	1	4	10				1	6	2
		Pog.	2											
		<b>Subtotaal</b>	<b>57</b>	<b>89</b>	<b>66</b>	<b>64</b>	<b>69</b>	<b>63</b>	<b>79</b>	<b>96</b>	<b>62</b>	<b>60</b>	<b>57</b>	<b>58</b>
<b>Flessentrekkerij</b>	Brandstof / smeerolie	Vol.	29	5	4	6	4	2	1	1		1		2
	Dranken en spijzen	Vol.	3	6	8	6	16	3	19	13	7	2	1	3
	Huurrijtuig	Vol.	6	1	4	9	6	5		4	3	3	1	1
	Logjes	Vol.	2	1	2	1	3	1		1	2			1
	Niet nader bepaald	Vol.							1		1			
		<b>Subtotaal</b>	<b>40</b>	<b>13</b>	<b>18</b>	<b>22</b>	<b>29</b>	<b>11</b>	<b>21</b>	<b>19</b>	<b>13</b>	<b>6</b>	<b>2</b>	<b>7</b>
<b>Private omkoping</b>		Vol.				2								
		<b>Subtotaal</b>				<b>2</b>								
<b>Verduistering en bedrieglijke vernietiging</b>	Bedrieglijke verberging	Vol.	257	28	45	56	53	37	48	50	34	38	29	48
		Pog.	1											
	Van geld, papieren, enz.	Vol.	2	1	2	2		2	2		3	2	1	
	Van gerechtelijke stukken	Vol.				1								
		Pog.		1										
	Van in beslag genomen voorwerpen	Vol.		4	3	1	2		2	1	1	1		
		Pog.							1					
Van nalatenschap	Vol.			1				1		1				
Niet nader bepaald	Vol.	38	3	1		3	1	2	3	7				2
		<b>Subtotaal</b>	<b>298</b>	<b>37</b>	<b>52</b>	<b>59</b>	<b>59</b>	<b>40</b>	<b>56</b>	<b>54</b>	<b>46</b>	<b>41</b>	<b>30</b>	<b>50</b>
<b>Oplichting</b>	Internetfraude	Vol.		58	86	112	78	94	131	164	226	237	395	336
		Pog.		9	14	16	12	14	29	28	27	20	25	12
	Oplichting zonder internet	Vol.		86	111	89	120	116	142	169	113	160	166	225
		Pog.		12	17	11	22	13	10	15	8	13	23	13
	Niet nader bepaald	Vol.	46											
		Pog.	12											
		<b>Subtotaal</b>	<b>58</b>	<b>165</b>	<b>228</b>	<b>228</b>	<b>232</b>	<b>237</b>	<b>312</b>	<b>376</b>	<b>374</b>	<b>430</b>	<b>609</b>	<b>586</b>
<b>Bedriegerij</b>	Verkochte waren / geleverd werk	Vol.	2	2	1	2	1	2	4		2	2	1	3
	Vervalste voedingsmiddelen	Vol.				1								
	Frauduleuze overdracht van facturen	Vol.			1									
	Niet nader bepaald	Vol.							1					
		<b>Subtotaal</b>	<b>2</b>	<b>2</b>	<b>2</b>	<b>3</b>	<b>1</b>	<b>2</b>	<b>5</b>		<b>2</b>	<b>2</b>	<b>1</b>	<b>3</b>

Bedrog

		2000	2013	2014	2015	2016	2017	2018	2019	2020	2021	2022	2023
Misbruik van vertrouwen en verwante misd.	Onb.	3											
	Misbruik van vertrouwen	Vol.	84	93	96	93	102	110	116	82	97	94	106
		Pog.				1							1
	Misbruik van zwakheden	Vol.	5	17	11	4	5	15	11	6	11	5	13
	Subtotaal	77	89	110	107	98	107	125	127	88	108	99	120
Misbruik van maatschappelijk vermogen	Door vennootschappen	Vol.							1	2	2		
		Pog.	1										
	Door VZW	Vol.			1	1							
	Niet nader bepaald	Vol.	1	2	1	2		1		1			
	Andere	Vol.		2			1	4	2			3	
	Subtotaal		2	4	2	3	1	5	3	3	2	3	
Misd. ivm insolventie	Door de schuldenaar	Vol.		1	2	1	2	1					
	Niet nader bepaald	Vol.	7	17	22	10	9	18	12	9	4		
	Subtotaal	1	7	18	24	11	11	19	12	9	4		
Bedrieglijk onvermogen	Vol.		1				2		1	2	4	1	
	Subtotaal		1				2		1	2	4	1	
Ongedekte cheques	Vol.	62	2	2									
	Pog.	1											
	Subtotaal	63	2	2									
	Totaal	598	418	504	522	509	480	631	705	620	686	831	861

Beschadigen van eigendom

		2000	2013	2014	2015	2016	2017	2018	2019	2020	2021	2022	2023	
Opzettelijke brandstichting	In een bewoonde plaats (bij dag)	Vol.	20	7	10	2	4	3	3	5	5	2	6	
		Pog.								2	3			
	In een bewoonde plaats (bij nacht)	Vol.	16	10	13	8	11	10	10	7	5	8	10	
		Pog.	5	1	1		1					2	1	2
	in een bewoonde plaats (onbepaald tijdstip)	Vol.		1	2		1	1	1					
		Pog.					1				1			
	In een andere plaats (bij dag)	Vol.	32	19	29	12	15	15	16	17	11	16	10	
		Pog.	1	2			1						2	
	In een andere plaats (bij nacht)	Vol.	120	123	121	83	97	95	68	69	44	58	26	
		Pog.	1	2	2	4	3	1	1	2	1		3	
	In een andere plaats (onbepaald tijdstip)	Vol.	9	8	7	10	2	8	5	4	1	3	1	
		Pog.												



### Beschadigen van eigendom

		2000	2013	2014	2015	2016	2017	2018	2019	2020	2021	2022	2023
In een andere plaats (onbepaald tijdstip)	Pog.			1		2	1				1	2	1
	Vol.	26	1		1		1			1	1	1	1
	Pog.	4											
Subtotaal		105	205	172	186	121	138	133	104	108	74	91	62
Opzettelijke vernieling door ontploffing	In een andere plaats (bij nacht)	Vol.	1										
	In een andere plaats (onbepaald tijdstip)	Pog.									1		
	Subtotaal		1								1		
Subtotaal		48	30	25	31	24	21	27	34	32	22	24	21
Subtotaal		48	30	25	31	24	21	27	34	32	22	24	21
Vernieling, onbruikbaarmaking, beschadiging	Met vzo	Vol.	5	8	3	8	5	7	4	2	8	3	
		Pog.											
	Vernieling van landbouwgoederen	Vol.	3	2	1		2		1		2		1
		Vol.	4	3		2	5		3	1	2		
	Niet nader bepaald	Pog.	4										
Subtotaal		349	12	13	4	10	12	7	8	3	12	3	1
Vandalisme	Op voertuigen	Vol.	789	764	626	570	473	460	489	324	301	325	331
		Pog.		1			1					1	
	Op andere roerende goederen	Vol.	134	99	111	79	60	67	100	82	66	65	65
		Pog.		1									
	Graffiti	Vol.	44	28	30	16	13	17	22	16	24	25	16
	Andere vernielingen op onroerende goederen	Vol.	455	457	425	183	129	93	101	101	87	78	63
		Pog.	1										
	Beschadiging van afsluiting	Vol.	61	57	50	210	158	206	166	174	153	177	181
		Pog.							1				
	Subtotaal		841	1.484	1.407	1.242	1.058	834	843	879	697	631	671
Totaal		1.343	1.732	1.617	1.463	1.213	1.005	1.010	1.025	840	740	789	740

### Misdr. tegen de veiligheid van de staat

		2000	2013	2014	2015	2016	2017	2018	2019	2020	2021	2022	2023
Inwendige staatsveiligheid	Vol.				2	2					1		
	Subtotaal				2	2					1		
Uitwendige staatsveiligheid	Vol.				1								
	Subtotaal				1								



### Misdr. tegen de veiligheid van de staat

			2000	2013	2014	2015	2016	2017	2018	2019	2020	2021	2022	2023
Terrorisme	Terroristische groep	Vol.		1	1	1	3	2			2			
	Verspreiden boodschap die aanzet tot terrorisme	Vol.				1	2		1					
		Subtotaal		1	1	2	5	2	1		2			
Niet nader bepaald		Vol.		1				1	1					1
		Subtotaal		1				1	1					1
			Totaal	2	1	5	7	3	2		2	1		1

### Misdr. tegen de openbare veiligheid

			2000	2013	2014	2015	2016	2017	2018	2019	2020	2021	2022	2023
Criminele organisatie		Vol.	2	1	1	1	1	1		1	2	1	1	
		Subtotaal	2	1	1	1	1	1		1	2	1	1	
Vereniging van misdadigers		Vol.	1	11	5	8	7	5	6	4	12	3	1	7
		Subtotaal	1	11	5	8	7	5	6	4	12	3	1	7
Ontvluchting van gevangenen	Gewone ontvluchting	Vol.	1	10	14	19	11	20	12	11	21	16	30	40
		Pog.	2				1	1		2				1
	Gekwalificeerde ontvluchting	Vol.					1						1	
		Pog.		3		1		1						
	Niet teruggekeerd uit verlof	Vol.		16	21	10	14	8	6	12	9	13	21	29
	Niet naleving elektronisch toezicht	Vol.		10	11	17	21	9	24	25	16	19	31	41
	Niet nader bepaald	Vol.	1		2	4	1	1	2	2	2	1		
Pog.		1												
			Subtotaal	39	48	51	47	41	45	50	49	48	83	113
Verberging	Verberging van een misdadiger	Vol.		1					1					
		Subtotaal		1					1					



### Misd. tegen de openbare veiligheid

			2000	2013	2014	2015	2016	2017	2018	2019	2020	2021	2022	2023
Bedreigingen	Bedreiging met een aanslag	Vol.	2	2		3	3	4	5	1	7	2		
	Mondeling	Vol.	234	232	182	210	159	171	202	193	206	163	150	182
		Pog.									1			
	Schriftelijk	Vol.	14	60	42	57	57	73	60	75	111	58	50	57
	Door gebaren, zinnebeelden	Vol.	112	142	158	155	132	116	141	141	156	131	121	139
		Pog.	7											
	Bommelding	Vol.	7	2		7	12	3	2	2	4	1	9	8
	Pog.										1			
Niet nader bepaald	Vol.	45	10	6	9	3	5	7	4	2	4	4	5	
	Subtotaal		421	448	388	441	366	372	417	416	487	360	334	391
	Totaal		429	500	442	501	421	419	469	471	550	412	419	511

### Misd. tegen gezag van de overheid

			2000	2013	2014	2015	2016	2017	2018	2019	2020	2021	2022	2023
Geweld tegen overheidspersonen	Vol.	1	1	1		5	1	2	1	1	2	3	4	
	Subtotaal		1	1		5	1	2	1	1	2	3	4	
Weerspannigheid	Gewapende weerspannigheid	Vol.	4	5	5	15	7	4	10	6	5	10	8	4
	Ongewapende weerspannigheid	Vol.	19	42	56	47	28	31	44	44	49	30	57	34
	Niet nader bepaald	Vol.	31		2	1	1	2	5	5	4	5	1	4
	Pog.	2												
	Subtotaal		56	47	63	63	36	37	59	55	58	45	66	42
Smaad	Vol.	35	57	74	68	71	55	64	71	84	80	79	60	
	Pog.	1												
	Subtotaal		36	57	74	68	71	55	64	71	84	80	79	60
Weigering medewerking (informatica en telecom)	Vol.											1		2
	Subtotaal											1		2
Andere misdrijven	Zegelverbreking	Vol.	2			2	1	1	5	3	2	1	6	5
	Belemmering uitoefening rechtspraak	Vol.		14	6	5	2				1	1		2
	Drukwerk zonder verantwoordelijke uitgever	Vol.	2											
	Nijverheid, koophandel en openbare veilingen	Vol.			1		1	1						
	Subtotaal		4	14	7	7	4	2	5	3	3	2	6	7
	Totaal		97	119	144	143	112	96	129	130	147	131	155	111


Misd. tegen de openbare trouw

			2000	2013	2014	2015	2016	2017	2018	2019	2020	2021	2022	2023	
Valsheid in geschriften	Schriftvervalsing	Vol.	86	38	25	28	24	21	33	37	36	62	38	26	
		Pog.	2	2											1
	Gebruik van valse en vervalste geschriften	Vol.	50	37	30	33	27	28	39	37	34	34	69	46	24
		Pog.	1	1											
<b>Subtotaal</b>			<b>139</b>	<b>78</b>	<b>55</b>	<b>61</b>	<b>51</b>	<b>49</b>	<b>72</b>	<b>74</b>	<b>70</b>	<b>131</b>	<b>84</b>	<b>51</b>	
Aanmatiging	Inmenging in openbare ambten	Vol.	1	1	1	1	3			2	1	2		1	
	Van ambten	Vol.			2	1	3			4	4			1	
	Van titels	Vol.											2		
	Van kledij, eretekens, enz.	Vol.													1
	Van naam	Vol.	14	57	42	51	36	23	44	45	72	63	59	55	
		Pog.				1					2		1		1
	Niet nader bepaald	Vol.	2	2	3	1	1		1	1	1	2			
<b>Subtotaal</b>			<b>17</b>	<b>60</b>	<b>48</b>	<b>55</b>	<b>43</b>	<b>23</b>	<b>45</b>	<b>54</b>	<b>79</b>	<b>68</b>	<b>60</b>	<b>58</b>	
Namaking / Vervalsing	Namaking	Vol.	8	20	1	6	3	10	6	9	8	8	25	5	
	Vervalsing	Vol.		8	2	8	4	3	4	7	1	3	3	5	
	Niet nader bepaald	Vol.		1			1		1						
<b>Subtotaal</b>			<b>8</b>	<b>29</b>	<b>3</b>	<b>14</b>	<b>8</b>	<b>13</b>	<b>11</b>	<b>16</b>	<b>9</b>	<b>11</b>	<b>28</b>	<b>10</b>	
Valse munt	Uitgifte	Vol.	26	16	4	18	4	5	4	13	4	1		4	
		Pog.	1		1							1			
	Niet nader bepaald	Vol.	10												
	Andere	Vol.	11	1	2	1	2	3	6	7	6		2	2	
<b>Subtotaal</b>			<b>48</b>	<b>17</b>	<b>7</b>	<b>19</b>	<b>6</b>	<b>8</b>	<b>10</b>	<b>20</b>	<b>11</b>	<b>1</b>	<b>2</b>	<b>6</b>	
Valsheid voor het gerecht	Valse getuigenis	Vol.	1									1			
	Valse verklaringen	Vol.		3	1	1		2	1	3	1	2	2	2	
<b>Subtotaal</b>			<b>1</b>	<b>3</b>	<b>1</b>	<b>1</b>		<b>2</b>	<b>1</b>	<b>3</b>	<b>1</b>	<b>3</b>	<b>2</b>	<b>2</b>	
<b>Totaal</b>			<b>213</b>	<b>187</b>	<b>114</b>	<b>150</b>	<b>108</b>	<b>95</b>	<b>139</b>	<b>167</b>	<b>170</b>	<b>214</b>	<b>176</b>	<b>127</b>	







### Misd. tegen de familie

		2000	2013	2014	2015	2016	2017	2018	2019	2020	2021	2022	2023
Familieverlating	Vol.	11	1	1			3	2	2	1		2	
	Subtotaal	11	1	1			3	2	2	1		2	
Weigering recht op persoonlijk contact	Vol.	171	183	151	133	88	145	165	216	339	169	155	178
	Pog.	1											
	Subtotaal	172	183	151	133	88	145	165	216	339	169	155	178
Niet betaling onderhoudsgeld	Vol.	24	17	26	17	16	15	18	17	12	6	7	7
	Subtotaal	24	17	26	17	16	15	18	17	12	6	7	7
Gedwongen huwelijk	Vol.			1		1	1					1	
	Pog.					1			2				
	Subtotaal			1		2	1		2			1	
Niet nader bepaald	Vol.	2	3	2			1		1				
	Subtotaal	2	3	2			1		1				
<b>Totaal</b>		<b>209</b>	<b>204</b>	<b>181</b>	<b>150</b>	<b>106</b>	<b>165</b>	<b>185</b>	<b>238</b>	<b>352</b>	<b>175</b>	<b>165</b>	<b>185</b>

### Informaticacriminaliteit

		2000	2013	2014	2015	2016	2017	2018	2019	2020	2021	2022	2023
Hacking	Vol.		16	18	17	13	12	19	17	15	14	25	39
	Pog.						1						
	Subtotaal		16	18	17	13	13	19	17	15	14	25	39
Valsheid in informatica	Vol.		3	4	6	7	6	3	4	7	7	3	8
	Pog.				1								
	Subtotaal		3	4	7	7	6	3	4	7	7	3	8
Informaticabedrog	Vol.		310	247	227	388	260	365	524	579	659	766	605
	Pog.		7	12	14	3	15	4	10	7	10	15	8
	Subtotaal		317	259	241	391	275	369	534	586	669	781	613
Sabotage	Vol.		8	2	3	1	4	2	1		2	4	2
	Pog.					1							
	Subtotaal		8	2	3	2	4	2	1		2	4	2
<b>Totaal</b>			<b>344</b>	<b>283</b>	<b>268</b>	<b>413</b>	<b>298</b>	<b>393</b>	<b>556</b>	<b>608</b>	<b>692</b>	<b>813</b>	<b>662</b>

### Onwettige uitoefening van het openbaar gezag



### Onwettige uitoefening van het openbaar gezag

		2000	2013	2014	2015	2016	2017	2018	2019	2020	2021	2022	2023
<b>Knevelarij</b>	Vol.		1										
	Subtotaal		1										
<b>Publieke omkoping</b>	Vol.	1	1			1		1	1		2	3	
	Pog.								1				
	Subtotaal	1	1			1		1	2		2	3	
<b>Vrijheidsberoving door ambtenaar</b>	Vol.			1									
	Subtotaal			1									
<b>Woonstschennis door ambtenaar</b>	Vol.									1		1	
	Subtotaal									1		1	
<b>Daden van willekeur</b>	Vol.	1			1			2		2	2	2	
	Subtotaal	1			1			2		2	2	2	
<b>Belangenneming</b>	Vol.	1	1	1	1						1		
	Subtotaal	1	1	1	1						1		
<b>Misbruik van gezag</b>	Vol.	4	9	5	3	2	2	4	6	8	7	19	13
	Subtotaal	4	9	5	3	2	2	4	6	8	7	19	13
<b>Akten burgerlijke stand</b>	Vol.		4	4	1	1							
	Subtotaal		4	4	1	1							
<b>Bedienaren der erediensten</b>	Vol.		1										
	Subtotaal		1										
<b>Niet nader bepaald</b>	Vol.	1									1		
	Subtotaal	1									1		
	<b>Totaal</b>	<b>8</b>	<b>17</b>	<b>11</b>	<b>6</b>	<b>5</b>	<b>2</b>	<b>7</b>	<b>8</b>	<b>11</b>	<b>13</b>	<b>25</b>	<b>13</b>

### Huisjesmelkerij

		2000	2013	2014	2015	2016	2017	2018	2019	2020	2021	2022	2023
<b>Zonder vzo</b>	Vol.		9	7	1		2	2	2	1	1	3	5
	Subtotaal		9	7	1		2	2	2	1	1	3	5
<b>Met vzo</b>	Vol.		2			1					1	2	2
	Subtotaal		2			1					1	2	2
<b>Niet nader bepaald</b>	Vol.								1		1		
	Subtotaal								1		1		
	<b>Totaal</b>		<b>11</b>	<b>7</b>	<b>1</b>	<b>1</b>	<b>2</b>	<b>2</b>	<b>3</b>	<b>1</b>	<b>3</b>	<b>5</b>	<b>7</b>



### Huisjesmelkerij

#### Exploitatie van bedelarij

		2000	2013	2014	2015	2016	2017	2018	2019	2020	2021	2022	2023
Andermans bedelarij exploiteren	Vol.										1		
	Subtotaal										1		
	Totaal										1		

### Mensenhandel

		2000	2013	2014	2015	2016	2017	2018	2019	2020	2021	2022	2023
Seksuele uitbuiting	Vol.		1			1	1	1	3	1		1	8
	Subtotaal		1			1	1	1	3	1		1	8
Economische uitbuiting	Vol.		4	2			2	4		1	1	1	
	Subtotaal		4	2			2	4		1	1	1	
Gedwongen misdaden of wanbedrijven	Vol.										1	1	
	Subtotaal										1	1	
Productie of verspreiding kinderporno	Vol.		1		1		1						
	Subtotaal		1		1		1						
	Totaal		6	2	1	1	4	5	3	2	2	3	8

### Aanzetten misdaden of wanbedrijven

		2000	2013	2014	2015	2016	2017	2018	2019	2020	2021	2022	2023
Aanzetten wanbedrijven	Vol.										1		
	Subtotaal										1		
Aanzetten misdaden	Vol.									1			
	Subtotaal									1			
	Totaal									1	1		

### Andere inbreuken Strafwetboek

		2000	2013	2014	2015	2016	2017	2018	2019	2020	2021	2022	2023
	Vol.		1	1	1	2		2		1	2	1	
	Subtotaal		1	1	1	2		2		1	2	1	
	Totaal		1	1	1	2		2		1	2	1	

### Overtreding Strafwetboek



### Overtreding Strafwetboek

		2000	2013	2014	2015	2016	2017	2018	2019	2020	2021	2022	2023
<b>Beledigingen (Overtreding)</b>	<b>Vol.</b>	39											
	<b>Subtotaal</b>	39											
<b>Ombrenging van dieren (Overtreding)</b>	<b>Vol.</b>	5											
	<b>Subtotaal</b>	5											
<b>Rondzwervende dieren</b>	<b>Vol.</b>	2											
	<b>Subtotaal</b>	2											
<b>Verbergen gelaat in openbare plaats</b>	<b>Vol.</b>					1							
	<b>Subtotaal</b>					1							
<b>Andere overtredingen SWB</b>	<b>Vol.</b>	53	8	17	14	6	1	2			1		1
	<b>Pog.</b>	1											
	<b>Subtotaal</b>	54	8	17	14	6	1	2			1		1
	<b>Totaal</b>	100	8	17	14	6	2	2			1		1

# ***POLITIËLE CRIMINALITEITSSTATISTIEKEN***

---

*PLEEGPLAATS: POLITIEZONE*

**ZONE MONS - QUEVY**

***Bijlage II: Detailrapport per misdrijfcategorie  
Bijzondere Wetten***

**ZONE MONS - QUEVY****Inbreuk bijzondere wetgeving****Drugs**

			2000	2013	2014	2015	2016	2017	2018	2019	2020	2021	2022	2023
<b>Bezit</b>		<b>Vol.</b>	116	426	507	408	243	303	270	677	408	457	471	508
		<b>Subtotaal</b>	<b>116</b>	<b>426</b>	<b>507</b>	<b>408</b>	<b>243</b>	<b>303</b>	<b>270</b>	<b>677</b>	<b>408</b>	<b>457</b>	<b>471</b>	<b>508</b>
<b>Gebruik</b>	<b>Gebruik in groep</b>	<b>Vol.</b>	47											
	<b>Individueel gebruik</b>	<b>Vol.</b>	70											
		<b>Pog.</b>	1											
	<b>Gebruik vergemakkelijken</b>	<b>Vol.</b>	1	1	4	3			3	2	4	2		2
	<b>Aanzetten tot gebruik</b>	<b>Vol.</b>	2		2				1		2	1		
	<b>Wanorde, schandaal of gevaar in openbare ruimte</b>	<b>Vol.</b>											1	2
	<b>Niet nader bepaald</b>	<b>Vol.</b>			1									
		<b>Subtotaal</b>	<b>121</b>	<b>1</b>	<b>7</b>	<b>3</b>			<b>4</b>	<b>2</b>	<b>6</b>	<b>3</b>	<b>1</b>	<b>4</b>
<b>In- en uitvoer</b>		<b>Vol.</b>	12	14	11	17	11	10	5	10	7	1	5	7
		<b>Subtotaal</b>	<b>12</b>	<b>14</b>	<b>11</b>	<b>17</b>	<b>11</b>	<b>10</b>	<b>5</b>	<b>10</b>	<b>7</b>	<b>1</b>	<b>5</b>	<b>7</b>
<b>Fabricatie</b>		<b>Vol.</b>		11	8	4	9	13	12	16	10	12	14	12
		<b>Subtotaal</b>		<b>11</b>	<b>8</b>	<b>4</b>	<b>9</b>	<b>13</b>	<b>12</b>	<b>16</b>	<b>10</b>	<b>12</b>	<b>14</b>	<b>12</b>
<b>Handel</b>		<b>Vol.</b>	53	39	54	60	47	59	82	116	71	60	74	79
		<b>Pog.</b>									1			
		<b>Subtotaal</b>	<b>53</b>	<b>39</b>	<b>54</b>	<b>60</b>	<b>47</b>	<b>59</b>	<b>82</b>	<b>116</b>	<b>72</b>	<b>60</b>	<b>74</b>	<b>79</b>
<b>Andere</b>		<b>Vol.</b>	5	18	13	8	11	20	15	12	8	6	4	5
		<b>Pog.</b>										1		
		<b>Subtotaal</b>	<b>5</b>	<b>18</b>	<b>13</b>	<b>8</b>	<b>11</b>	<b>20</b>	<b>15</b>	<b>12</b>	<b>8</b>	<b>7</b>	<b>4</b>	<b>5</b>
		<b>Totaal</b>	<b>307</b>	<b>509</b>	<b>600</b>	<b>500</b>	<b>321</b>	<b>405</b>	<b>388</b>	<b>833</b>	<b>511</b>	<b>540</b>	<b>569</b>	<b>615</b>


Vreemdelingenwetgeving

			2000	2013	2014	2015	2016	2017	2018	2019	2020	2021	2022	2023	
Illegale transmigratie	Schijnhuwelijk zonder beloning/dwang	Vol.		10	8	36	24	13	20	20	7	26	20	21	
		Pog.		1											
	Schijn-wettelijk samenwonen zonder beloning/dwang	Vol.				1	1	1	4	6	2	3	9	5	
	Toegang tot het grondgebied	Vol.	2	56	47	56	42	73	73	87	61	50	40	81	
	Verblijf	Vol.	11	309	301	243	207	399	320	466	301	332	325	399	
	Verwijdering	Vol.			1			3							1
	Niet dragen van identiteits- of reisdocumenten	Vol.		2	1	3	1	1							1
	Inschrijving in vreemdelingenregister	Vol.		59	128	94	55	45	38	78	46	63	35	45	
	Schijnerkenning zonder beloning/dwang	Vol.								1					
	Subtotaal		13	437	486	433	330	535	455	658	417	474	429	553	
Schijnhuwelijk met beloning/dwang	Zich laten belonen	Vol.					1								
	Gebruik van dwang	Vol.					1							1	
	Subtotaal						2							1	
Mensensmokkel		Vol.				1		2	1		2	1	1	1	
	Subtotaal					1		2	1		2	1	1	1	
Hulp bij illegaal verblijf		Vol.		12	6	8	5			1					
		Pog.		1											
	Subtotaal			13	6	8	5			1					
Niet nader bepaald		Vol.	5	1		1	14	4							
		Pog.													
	Subtotaal		6	1		1	14	4							
Andere		Vol.	1	1				1		1					
	Subtotaal		1	1				1		1					
	Totaal		20	452	492	443	351	542	456	660	419	475	430	555	





## Milieu

			2000	2013	2014	2015	2016	2017	2018	2019	2020	2021	2022	2023
Afstoffen	Afvaltransport	Vol.		3	3	1		1	1	2	3	1	15	20
	Afval door beroepspersoon	Vol.		7	5	3	1	6	10	5	16	22	16	25
	Afval door particulier	Vol.		11	7	12	20	9	25	41	75	200	215	159
		Pog.									1			
	Afval door onbepaald persoon	Vol.	521	1										
	Afval: vergunning/erkenning	Vol.		2	1	1	2	1		1	2	1		1
	<b>Subtotaal</b>		<b>521</b>	<b>24</b>	<b>16</b>	<b>17</b>	<b>23</b>	<b>17</b>	<b>36</b>	<b>49</b>	<b>97</b>	<b>224</b>	<b>246</b>	<b>205</b>
Andere dan afval	Stedenbouw	Vol.	1	12	9	1	1	3	3	2	5	8	8	18
	Milieuvergunning	Vol.		8	3	1	1		2	1	2	2	2	4
	Geluidshinder	Vol.	5	1		10	8		1				1	
	Waterverontreiniging	Vol.	2			4	1					1		2
	Luchtverontreiniging	Vol.		1		2	1	1		1	1			
	Bodemverontreiniging	Vol.		1	1			2		1	2	1	1	1
	Niet nader bepaald	Vol.								1				
	Andere leefmilieuhinder	Vol.			1		1							1
	<b>Subtotaal</b>		<b>8</b>	<b>23</b>	<b>14</b>	<b>18</b>	<b>13</b>	<b>6</b>	<b>6</b>	<b>6</b>	<b>10</b>	<b>12</b>	<b>13</b>	<b>25</b>
Biodiversiteit / Fauna en flora	Dierenwelzijn	Vol.	19	10	8	9	15	12	13	15	15	18	28	24
	Natuurbescherming	Vol.									3	5	3	2
	Vergunning / erkenning dieren	Vol.		2		1			2	2	1	2	2	1
	Vernietiging van dieren	Vol.	4	7	5	6	6	3	5		3	3	3	
	Dierengezondheid	Vol.												2
	<b>Subtotaal</b>		<b>23</b>	<b>19</b>	<b>13</b>	<b>16</b>	<b>21</b>	<b>15</b>	<b>20</b>	<b>17</b>	<b>22</b>	<b>28</b>	<b>38</b>	<b>27</b>
	<b>Totaal</b>		<b>552</b>	<b>66</b>	<b>43</b>	<b>51</b>	<b>57</b>	<b>38</b>	<b>62</b>	<b>72</b>	<b>129</b>	<b>264</b>	<b>297</b>	<b>257</b>



### Wapens en springstoffen

			2000	2013	2014	2015	2016	2017	2018	2019	2020	2021	2022	2023
Illegaal bezit	Vuurwapen	Vol.	5	196	239	187	240	95	41	186	93	69	76	42
		Pog.		1					1					
	Blank wapen of niet-vuurwapen	Vol.		73	85	75	43	69	78	102	79	85	96	85
	Munitie	Vol.		2	14	9	9	7	8	20	11	10	14	13
	Onderdelen/toebehoren	Vol.		2		1		1		3	2		1	1
	Niet nader bepaald	Vol.	17	2	2	2	2	8	5	18	1	1		
	Subtotaal		22	276	340	274	294	180	133	329	186	165	187	141
Illegale dracht / vervoer	Vuurwapen	Vol.		8	8	14	9	8	10	8	6	5	1	6
	Blank wapen of niet-vuurwapen	Vol.		69	100	104	82	64	67	118	53	84	83	104
	Munitie	Vol.		1		2	1	4	2	1	1			
	Niet nader bepaald	Vol.	51				1			1				
	Subtotaal		51	78	108	120	93	76	79	128	60	89	84	110
Illegale handel	Vuurwapen	Vol.		7		1	2	1	4	2	2	1		1
	Blank wapen of niet-vuurwapen	Vol.								3				
	Munitie	Vol.		1										1
	Niet nader bepaald	Vol.								1			1	
	Subtotaal		8		1	2	1	4	6	2	1	1	1	2
Illegale vervaardiging / herstelling	Vuurwapen	Vol.							1					
	Blank wapen of niet-vuurwapen	Vol.			1			1						1
	Subtotaal			1				1	1					1
Springstoffen		Vol.	2	1	1				1	1	2	3	1	2
	Subtotaal		2	1	1				1	1	2	3	1	2
Collectief onderricht		Vol.								1				
	Subtotaal									1				
Andere	Verkoop per postorder/internet van vuurwapen	Vol.		1										
	Verkoop per postorder/internet van ander wapen	Vol.					1							
	Veiligheidsmaatregelen	Vol.						1	1	1	1			
	Opslag	Vol.				1			1		1	1	2	
	Invoer / uitvoer / doorvoer voor militair gebruik	Vol.					1							
	Niet nader bepaald	Vol.	18				1		1					
	Subtotaal		18	1		1	3	1	3	1	2	1	2	
	Totaal		93	364	450	396	392	259	221	466	252	259	275	256



## Bescherming personen

			2000	2013	2014	2015	2016	2017	2018	2019	2020	2021	2022	2023
Discriminatie	Racisme en xenofobie	Vol.	7	8	11	8	11	9	5	12	21	6	14	7
	Op grond van seksuele geaardheid (homofobie)	Vol.		8	7	9	2	7	4	3	6	2	2	3
		Pog.								1				
	Op grond van het geslacht (seksisme)	Vol.				1					1	6	4	3
	Op grond van handicap	Vol.											1	1
	Op grond van geloof of levensbeschouwing	Vol.								1			1	1
	Andere discriminatie	Vol.		2	1	2				2	1	1	1	1
	Subtotaal		7	18	19	20	13	16	11	18	29	15	23	16
Auteursrechten		Vol.	2				1							
	Subtotaal		2				1							
Bescherming privé-leven		Vol.	52	6	9	4	8	7	3	3		3		1
		Pog.	1											
	Subtotaal		53	6	9	4	8	7	3	3		3		1
Bewakingscamera's		Vol.		10	1	3		2		1	2	2	1	
	Subtotaal			10	1	3		2		1	2	2	1	
Portretrecht		Vol.		5	5	6	23	12	8	14	17	8	12	13
	Subtotaal			5	5	6	23	12	8	14	17	8	12	13
Bescherming persoonsgegevens		Vol.											1	1
	Subtotaal												1	1
Andere		Vol.	6			1						1		
	Subtotaal		6			1						1		
	Totaal		68	39	34	34	45	37	22	36	48	29	37	31



### Hormonen en doping

		2000	2013	2014	2015	2016	2017	2018	2019	2020	2021	2022	2023
<b>Bezit</b>	Vol.		4	2	1	7	5	4	2	1			
	Subtotaal		4	2	1	7	5	4	2	1			
<b>Gebruik</b>	Vol.		2										
	Subtotaal		2										
<b>Niet nader bepaald</b>	Vol.				1			1					
	Subtotaal				1			1					
	Totaal		6	2	2	7	5	5	2	1			

### Voetbalwet

		2000	2013	2014	2015	2016	2017	2018	2019	2020	2021	2022	2023
<b>Gooien voorwerpen</b>	Vol.								2	5	5	1	
	Subtotaal								2	5	5	1	
<b>Betreden stadionzones niet-publiek toegankelijk</b>	Vol.								3	2	1	1	2
	Subtotaal								3	2	1	1	2
<b>Negeren richtlijnen of bevelen</b>	Vol.								4	2	3	1	
	Subtotaal								4	2	3	1	
<b>Aanzet tot haat of woede</b>	Vol.								6	4	6	2	5
	Subtotaal								6	4	6	2	5
<b>Pyrotechnische voorwerpen in stadion of perimeter</b>	Vol.								6	4	5		9
	Subtotaal								6	4	5		9
<b>Onrechtmatige verkoop van tickets</b>	Vol.		15	7	4								
	Subtotaal		15	7	4								
<b>Zich onttrekken aan identificatie door voorwerp</b>	Vol.												3
	Subtotaal												3
	Totaal		15	7	4				21	17	20	5	19

### Private veiligheid

		2000	2013	2014	2015	2016	2017	2018	2019	2020	2021	2022	2023
<b>Bewaking- / beveiligingsfirma's</b>	Vol.	11	2	1	6	1	2	5	4			2	2
	Subtotaal	11	2	1	6	1	2	5	4			2	2
	Totaal	11	2	1	6	1	2	5	4			2	2



### Jeugdbescherming

		2000	2013	2014	2015	2016	2017	2018	2019	2020	2021	2022	2023
<b>Wet op de leerplicht</b>	<b>Vol.</b>	16	6	6		1	1	5	7	3	1	3	2
	<b>Subtotaal</b>	16	6	6		1	1	5	7	3	1	3	2
<b>Wet op de dancings</b>	<b>Vol.</b>										1		
	<b>Subtotaal</b>										1		
<b>Wet op de jeugdbescherming</b>	<b>Vol.</b>	12	166	181	200	173	211	302	343	302	306	315	324
	<b>Subtotaal</b>	12	166	181	200	173	211	302	343	302	306	315	324
<b>Niet nader bepaald</b>	<b>Vol.</b>	6		1	5		3		1			1	2
	<b>Subtotaal</b>	6		1	5		3		1			1	2
	<b>Totaal</b>	34	172	188	205	174	215	307	351	305	308	319	328



### Sociaal strafwetboek

		2000	2013	2014	2015	2016	2017	2018	2019	2020	2021	2022	2023
<b>Belaging op het werk</b>	Vol.		9	9	9	17	11	19	21	8	14	12	9
	Subtotaal		9	9	9	17	11	19	21	8	14	12	9
<b>Geweld op het werk</b>	Vol.			2	1		2	1					
	Subtotaal			2	1		2	1					
<b>Werknemer in gevaar brengen</b>	Vol.							1	2				
	Subtotaal							1	2				
<b>Arbeidstijd</b>	Vol.		3	2	1					1			
	Subtotaal		3	2	1					1			
<b>Loon en andere vermogensrechtelijke voordelen</b>	Vol.		1	1	1			1	2				
	Subtotaal		1	1	1			1	2				
<b>Illegale arbeid</b>	Vol.		1			1	1					3	
	Subtotaal		1			1	1					3	
<b>Sociale fraude inzake bijdragen (zwartwerk)</b>	Vol.		48	31	26	53	32	43	44	25	47	40	30
	Subtotaal		48	31	26	53	32	43	44	25	47	40	30
<b>Sociale documenten</b>	Vol.				1		1		1	1		1	1
	Subtotaal				1		1		1	1		1	1
<b>Toezicht</b>	Vol.								1				
	Subtotaal								1				
<b>Sociale zekerheid</b>	Vol.	4	2	1	1	1		1					
	Subtotaal	4	2	1	1	1		1					
<b>Misd. tegen openbare trouw in sociaal strafrecht</b>	Vol.		1	4	7	2	10	3	2	10	1	5	7
	Subtotaal		1	4	7	2	10	3	2	10	1	5	7
<b>Oplichting in sociaal strafrecht</b>	Vol.		1		1	2		1		6	2		
	Pog.		1										
	Subtotaal		2		1	2		1		6	2		
<b>Andere</b>	Vol.		33	48	33	19	9	20	17	12	12	11	11
	Subtotaal		33	48	33	19	9	20	17	12	12	11	11
	Totaal	4	100	98	81	95	66	90	90	63	76	72	58



### Dronkenschap en alcohol

		2000	2013	2014	2015	2016	2017	2018	2019	2020	2021	2022	2023
Openbare dronkenschap	Vol.	114	15	11	10	6	5	7	9	8	9	9	14
	Subtotaal	114	15	11	10	6	5	7	9	8	9	9	14
Sluitingsuur van horecazaken	Vol.				1								
	Subtotaal				1								
Alcohol schenken aan dronken persoon	Vol.										1		
	Subtotaal										1		
Andere	Vol.	2											
	Subtotaal	2											
	Totaal	116	15	11	11	6	5	7	9	8	10	9	14

### Bevolkingsregister

		2000	2013	2014	2015	2016	2017	2018	2019	2020	2021	2022	2023
	Vol.	37	497	501	515	402	351	242	325	300	259	144	211
	Subtotaal	37	497	501	515	402	351	242	325	300	259	144	211
	Totaal	37	497	501	515	402	351	242	325	300	259	144	211

### Identiteitskaart

		2000	2013	2014	2015	2016	2017	2018	2019	2020	2021	2022	2023
Niet in bezit	Vol.	36	10	4	1	4	2	1	9	14	7	5	3
	Subtotaal	36	10	4	1	4	2	1	9	14	7	5	3
Weigeren te vertonen	Vol.	3	3							2	3		1
	Subtotaal	3	3							2	3		1
Beschadigd	Vol.	3									1		
	Subtotaal	3									1		
Niet nader bepaald	Vol.		1		1						1		1
	Subtotaal		1		1						1		1
Andere	Vol.	5	4	9	1	2		3			2		
	Subtotaal	5	4	9	1	2		3			2		
	Totaal	47	18	13	3	6	2	4	9	16	14	5	5



## Volksgezondheid

		2000	2013	2014	2015	2016	2017	2018	2019	2020	2021	2022	2023
<b>Beoefening geneeskunst, verpleegkunde, enz.</b>	<b>Vol.</b>		2		1	1		4	1				
	<b>Subtotaal</b>		2		1	1		4	1				
<b>Gezondheidsbeleid</b>	<b>Vol.</b>									8	2		
	<b>Subtotaal</b>									8	2		
<b>Rookverbod</b>	<b>Vol.</b>		23	22	5	3	1		4	3			
	<b>Subtotaal</b>		23	22	5	3	1		4	3			
<b>Voorkoming van geslachtsziekten</b>	<b>Vol.</b>										1		
	<b>Subtotaal</b>										1		
<b>Wetgeving geneesmiddelen</b>	<b>Vol.</b>				1					1		1	3
	<b>Subtotaal</b>				1					1		1	3
<b>Voedingswaren</b>	<b>Vol.</b>		3	1	4	6	10	14	11	3	2		1
	<b>Subtotaal</b>		3	1	4	6	10	14	11	3	2		1
<b>Weigering of verzuim naleving maatregelen</b>	<b>Vol.</b>									886	286	17	
	<b>Subtotaal</b>									886	286	17	
<b>Niet nader bepaald</b>	<b>Vol.</b>					1	1	1		1	1	1	
	<b>Subtotaal</b>					1	1	1		1	1	1	
<b>Andere</b>	<b>Vol.</b>	1	1							495	15		1
	<b>Subtotaal</b>	1	1							495	15		1
	<b>Totaal</b>	1	29	23	11	11	12	19	16	1.397	307	19	5





### Arbeid

		2000	2013	2014	2015	2016	2017	2018	2019	2020	2021	2022	2023
<b>Algemeen reglement arbeidsbescherming</b>	<b>Vol.</b>	1	2		1		1			1			
	<b>Subtotaal</b>	1	2		1		1			1			
<b>Ambulante handel</b>	<b>Vol.</b>	3							1				
	<b>Subtotaal</b>	3							1				
<b>Bezoldiging gereguleerd beroep</b>	<b>Vol.</b>								1				
	<b>Subtotaal</b>								1				
<b>Sociale fraude inzake bijdragen (zwartwerk)</b>	<b>Vol.</b>	1	5	4	5	4	4	3	11	7	6	23	21
	<b>Subtotaal</b>	1	5	4	5	4	4	3	11	7	6	23	21
<b>Buitenlandse werknemers of zelfstandigen</b>	<b>Vol.</b>								1		1		
	<b>Subtotaal</b>								1		1		
<b>Niet nader bepaald</b>	<b>Vol.</b>						2	1					
	<b>Subtotaal</b>						2	1					
<b>Andere</b>	<b>Vol.</b>	3				1			2				2
	<b>Subtotaal</b>	3				1			2				2
	<b>Totaal</b>	8	7	4	6	5	7	4	16	8	7	23	23



### Bescherming van de openbare inkomsten

		2000	2013	2014	2015	2016	2017	2018	2019	2020	2021	2022	2023
Douane en accijnzen	Vol.					22	12	14	3		1	1	
	Subtotaal					22	12	14	3		1	1	
Verkeersbelasting / BIV	Vol.												1
	Subtotaal												1
Sociale fraude inzake uitkeringen	Vol.		3	1			2		1	2		3	1
	Subtotaal		3	1			2		1	2		3	1
BTW-fraude	Vol.	4			1		1	1			1		
	Subtotaal	4			1		1	1			1		
Fiscale fraude - inkomstenbelastingen	Vol.		2	2	2	1		1			1		2
	Subtotaal		2	2	2	1		1			1		2
Fraude inzake andere openbare inkomsten	Vol.				1								
	Subtotaal				1								
Niet nader bepaald	Vol.	1	1					4		1		1	
	Subtotaal	1	1					4		1		1	
	Totaal	5	6	3	4	23	15	20	4	3	3	5	4

### Economische wetgeving

		2000	2013	2014	2015	2016	2017	2018	2019	2020	2021	2022	2023
Mededinging	Vol.		1										
	Subtotaal		1										
Vennootschappen	Vol.				1	2	1			3	3	7	7
	Subtotaal				1	2	1			3	3	7	7
Toegang / organisatie economie	Vol.		1										
	Subtotaal		1										
Financiële instrumenten	Vol.							1					
	Subtotaal							1					
Namaak van intellectuele eigendomsrechten	Vol.					1							
	Subtotaal					1							
Andere	Vol.				1				8	7	1	5	2
	Subtotaal				1				8	7	1	5	2
	Totaal		2		2	3	1	1	8	10	4	12	9



### Handelspraktijken

		2000	2013	2014	2015	2016	2017	2018	2019	2020	2021	2022	2023
<b>Marktpraktijken en consumentenbescherming</b>	<b>Vol.</b>	5						1					1
	<b>Subtotaal</b>	5						1					1
<b>Handelsregister</b>	<b>Vol.</b>	3					1		1	1	1		
	<b>Subtotaal</b>	3					1		1	1	1		
<b>Niet nader bepaald</b>	<b>Vol.</b>		1				1					1	
	<b>Subtotaal</b>		1				1					1	
<b>Andere</b>	<b>Vol.</b>		33	4	6	1				2			2
	<b>Subtotaal</b>		33	4	6	1				2			2
	<b>Totaal</b>	8	34	4	6	1	2	1	1	3	1	1	3

### Militair strafrecht en militie

		2000	2013	2014	2015	2016	2017	2018	2019	2020	2021	2022	2023
<b>Desertie</b>	<b>Vol.</b>		2						1				
	<b>Subtotaal</b>		2						1				
<b>Militair strafrecht</b>	<b>Vol.</b>					1							
	<b>Subtotaal</b>					1							
	<b>Totaal</b>		2			1			1				


Andere bijzondere wetten

		2000	2013	2014	2015	2016	2017	2018	2019	2020	2021	2022	2023
<b>Vervoer</b>	<b>Vol.</b>	4	4		4	6	1	9	7			1	2
	<b>Subtotaal</b>	4	4		4	6	1	9	7			1	2
<b>Preventie: brand, ontploffing, ongevallen</b>	<b>Vol.</b>				1	1			1				
	<b>Subtotaal</b>				1	1			1				
<b>Loterijen en kansspelen</b>	<b>Vol.</b>	1		1						2			
	<b>Subtotaal</b>	1		1						2			
<b>Misdr. in de audiovisuele sector</b>	<b>Vol.</b>	2											
	<b>Subtotaal</b>	2											
<b>Energie</b>	<b>Vol.</b>	2			1	1	1	1	1		2	4	
	<b>Subtotaal</b>	2			1	1	1	1	1		2	4	
<b>Vordering dienstverlenende persoon</b>	<b>Vol.</b>		1				1						
	<b>Subtotaal</b>		1				1						
<b>Aanzetten tot bepaalde misdaden</b>	<b>Vol.</b>				1								
	<b>Subtotaal</b>				1								
<b>Onopzettelijke beschadiging kabels telecomnetwerk</b>	<b>Vol.</b>			2							1		
	<b>Subtotaal</b>			2							1		
<b>Inbreuken Wet politie spoorwegen</b>	<b>Vol.</b>		1	12	18	61	91	16	80	81	11	7	8
	<b>Subtotaal</b>		1	12	18	61	91	16	80	81	11	7	8
<b>Bescherming van (onderdeel) politie-uniform</b>	<b>Vol.</b>								1				
	<b>Subtotaal</b>								1				
<b>Elektronische communicatiemiddelen</b>	<b>Vol.</b>										2		2
	<b>Subtotaal</b>										2		2
<b>Andere</b>	<b>Vol.</b>	19			3	1	1		2		4	2	
	<b>Pog.</b>										1		
	<b>Subtotaal</b>	19			3	1	1		2		5	2	
	<b>Totaal</b>	28	6	15	28	70	95	26	92	83	21	14	12

# ***POLITIËLE CRIMINALITEITSSTATISTIEKEN***

---

*PLEEGPLAATS: POLITIEZONE*

**ZONE MONS - QUEVY**

***Bijlage III: Detailrapport  
Criminele Figuren / Fenomenen***



## ZONE MONS - QUEVY

## CF Diefstal vervoermiddel

		2000	2013	2014	2015	2016	2017	2018	2019	2020	2021	2022	2023
Autodiefstal	Vol.	885	245	159	196	207	118	102	95	70	65	71	98
	Pog.	338	37	35	36	33	18	13	7	12	9	10	12
	<b>Totaal</b>	<b>1.223</b>	<b>282</b>	<b>194</b>	<b>232</b>	<b>240</b>	<b>136</b>	<b>115</b>	<b>102</b>	<b>82</b>	<b>74</b>	<b>81</b>	<b>110</b>
Motodiefstal	Vol.	39	35	30	15	30	17	15	9	5	6	5	12
	Pog.	4	1	2	1	1			2				
	<b>Totaal</b>	<b>43</b>	<b>36</b>	<b>32</b>	<b>16</b>	<b>31</b>	<b>17</b>	<b>15</b>	<b>11</b>	<b>5</b>	<b>6</b>	<b>5</b>	<b>12</b>
Carjacking	Vol.	40	16	12	14	15	8	3	10	1	1	5	2
	Pog.	13	1	2	3		1	3	1	1	1		
	<b>Totaal</b>	<b>53</b>	<b>17</b>	<b>14</b>	<b>17</b>	<b>15</b>	<b>9</b>	<b>6</b>	<b>11</b>	<b>2</b>	<b>2</b>	<b>5</b>	<b>2</b>
Homejacking	Vol.	2	6	1		3	1		1	2	1		
	Pog.	1											
	<b>Totaal</b>	<b>3</b>	<b>6</b>	<b>1</b>		<b>3</b>	<b>1</b>		<b>1</b>	<b>2</b>	<b>1</b>		
Garagediefstal	Vol.	18	11	7	2	4	8	7	6	1	1	1	5
	Pog.		1		1								
	<b>Totaal</b>	<b>18</b>	<b>12</b>	<b>7</b>	<b>3</b>	<b>4</b>	<b>8</b>	<b>7</b>	<b>6</b>	<b>1</b>	<b>1</b>	<b>1</b>	<b>5</b>
Bromfietsdiefstal	Vol.	131	27	39	45	38	20	22	32	18	28	39	21
	Pog.	4	1	2	4	4			1		1	1	1
	<b>Totaal</b>	<b>135</b>	<b>28</b>	<b>41</b>	<b>49</b>	<b>42</b>	<b>20</b>	<b>22</b>	<b>33</b>	<b>18</b>	<b>29</b>	<b>40</b>	<b>22</b>
Fietsdiefstal	Vol.	93	139	156	210	220	138	175	161	123	99	89	84
	Pog.	2			1	2	1	1	2	4	3	1	
	<b>Totaal</b>	<b>95</b>	<b>139</b>	<b>156</b>	<b>211</b>	<b>222</b>	<b>139</b>	<b>176</b>	<b>163</b>	<b>127</b>	<b>102</b>	<b>90</b>	<b>84</b>



## CF Inbraak

		2000	2013	2014	2015	2016	2017	2018	2019	2020	2021	2022	2023
Woninginbraak	Vol.	912	967	844	686	622	525	482	499	299	256	223	225
	Pog.	320	506	471	351	352	269	304	355	209	194	139	152
	<b>Totaal</b>	<b>1.232</b>	<b>1.473</b>	<b>1.315</b>	<b>1.037</b>	<b>974</b>	<b>794</b>	<b>786</b>	<b>854</b>	<b>508</b>	<b>450</b>	<b>362</b>	<b>377</b>
Inbraak in bedrijf of handelszaak	Vol.	405	187	236	214	185	108	104	125	62	70	123	59
	Pog.	147	93	105	102	100	58	56	39	33	32	40	26
	<b>Totaal</b>	<b>552</b>	<b>280</b>	<b>341</b>	<b>316</b>	<b>285</b>	<b>166</b>	<b>160</b>	<b>164</b>	<b>95</b>	<b>102</b>	<b>163</b>	<b>85</b>
Inbraak in openbare of overheidsinstelling	Vol.	171	67	65	102	88	66	54	39	57	16	32	9
	Pog.	61	22	22	52	68	26	22	23	33	8	10	6
	<b>Totaal</b>	<b>232</b>	<b>89</b>	<b>87</b>	<b>154</b>	<b>156</b>	<b>92</b>	<b>76</b>	<b>62</b>	<b>90</b>	<b>24</b>	<b>42</b>	<b>15</b>
Ramkraak	Vol.	1					1			1	1		1
	Pog.	1	1		1	1		1					
	<b>Totaal</b>	<b>2</b>	<b>1</b>		<b>1</b>	<b>1</b>	<b>1</b>	<b>1</b>		<b>1</b>	<b>1</b>		<b>1</b>
Inbraak in gebouw (totaal)	Vol.	1.468	1.218	1.145	999	895	697	640	663	418	342	378	293
	Pog.	522	620	598	504	520	353	382	417	274	233	189	184
	<b>Totaal</b>	<b>1.990</b>	<b>1.838</b>	<b>1.743</b>	<b>1.503</b>	<b>1.415</b>	<b>1.050</b>	<b>1.022</b>	<b>1.080</b>	<b>692</b>	<b>575</b>	<b>567</b>	<b>477</b>

## CF Diefstal andere

		2000	2013	2014	2015	2016	2017	2018	2019	2020	2021	2022	2023
Diefstal gewapenderhand	Vol.	126	70	78	54	53	58	44	64	21	21	31	21
	Pog.	24	14	22	12	11	7	11	16	10	6	9	5
	<b>Totaal</b>	<b>150</b>	<b>84</b>	<b>100</b>	<b>66</b>	<b>64</b>	<b>65</b>	<b>55</b>	<b>80</b>	<b>31</b>	<b>27</b>	<b>40</b>	<b>26</b>
Diefstal met geweld zonder wapen	Vol.	339	332	331	294	261	279	211	247	114	114	145	136
	Pog.	47	46	40	32	41	25	39	27	17	13	18	23
	<b>Totaal</b>	<b>386</b>	<b>378</b>	<b>371</b>	<b>326</b>	<b>302</b>	<b>304</b>	<b>250</b>	<b>274</b>	<b>131</b>	<b>127</b>	<b>163</b>	<b>159</b>
Diefstal uit of aan voertuig	Vol.	1.903	1.609	1.592	1.548	1.490	1.247	948	973	642	437	451	584
	Pog.	385	191	197	268	306	248	136	101	105	43	38	72
	<b>Totaal</b>	<b>2.288</b>	<b>1.800</b>	<b>1.789</b>	<b>1.816</b>	<b>1.796</b>	<b>1.495</b>	<b>1.084</b>	<b>1.074</b>	<b>747</b>	<b>480</b>	<b>489</b>	<b>656</b>



## CF Diefstal andere

			2000	2013	2014	2015	2016	2017	2018	2019	2020	2021	2022	2023
Sacjacking uit auto	Vol.			1	1	1	1	1			1	1	1	
	Totaal			1	1	1	1	1			1	1	1	
Diefstal van wapens en explosieven	Vol.	61		48	47	37	32	22	24	26	10	9	6	16
	Pog.			1	1	1								
	Totaal	61		49	48	38	32	22	24	26	10	9	6	16
Steaming	Vol.			1	1			1						
	Totaal			1	1			1						
Handtasroof	Vol.	51		40	40	18	29	18	13	20	7	11	5	6
	Pog.	4		2	3									
	Totaal	55		42	43	18	29	18	13	20	7	11	5	6
Grijpdiefstal	Vol.	93		94	87	64	86	122	99	114	35	51	70	57
	Pog.	6		2	5	5	4	3	6	9	1	2	2	1
	Totaal	99		96	92	69	90	125	105	123	36	53	72	58
Zakkenrollerij	Vol.	255		331	365	335	303	226	215	343	131	161	300	268
	Pog.				1		1	1	1	5	1			
	Totaal	255		331	366	335	304	227	216	348	132	161	300	268
Winkeldiefstal	Vol.	126		304	381	344	380	351	320	342	204	183	231	195
	Pog.	2		8	3	3	3	8	9	5	5	2	5	5
	Totaal	128		312	384	347	383	359	329	347	209	185	236	200
Diefstal met list	Vol.	97		67	88	70	51	50	61	82	30	31	37	33
	Pog.	15		6	5	5	3	7	10	11	3	2	3	4
	Totaal	112		73	93	75	54	57	71	93	33	33	40	37
Metaaldiefstal	Vol.	10		55	31	48	33	49	32	30	14	21	17	28
	Pog.			1		2		3		1	1		1	1
	Totaal	10		56	31	50	33	52	32	31	15	21	18	29





## CF Diefstal andere

		2000	2013	2014	2015	2016	2017	2018	2019	2020	2021	2022	2023
Werfdiefstal	Vol.	61	92	82	81	61	41	65	50	44	28	39	45
	Pog.	3	7	11	10	12	6	6	6	3	1	4	1
	<b>Totaal</b>	<b>64</b>	<b>99</b>	<b>93</b>	<b>91</b>	<b>73</b>	<b>47</b>	<b>71</b>	<b>56</b>	<b>47</b>	<b>29</b>	<b>43</b>	<b>46</b>
Home-invasie	Vol.						2		2	3		3	3
	Pog.			1				2	1				
	<b>Totaal</b>			<b>1</b>			<b>2</b>	<b>2</b>	<b>3</b>	<b>3</b>		<b>3</b>	<b>3</b>
Dierendiefstal	Vol.	8	15	13	14	13	11	5	10	4	3	4	4
	Pog.				1								
	<b>Totaal</b>	<b>8</b>	<b>15</b>	<b>13</b>	<b>15</b>	<b>13</b>	<b>11</b>	<b>5</b>	<b>10</b>	<b>4</b>	<b>3</b>	<b>4</b>	<b>4</b>
Ladingdiefstal	Vol.		9	39	71	127	77	76	77	72	34	27	54
	Pog.		6	4	19	32	28	20	15	37	6	11	13
	<b>Totaal</b>		<b>15</b>	<b>43</b>	<b>90</b>	<b>159</b>	<b>105</b>	<b>96</b>	<b>92</b>	<b>109</b>	<b>40</b>	<b>38</b>	<b>67</b>



## ICT-criminaliteit

		2000	2013	2014	2015	2016	2017	2018	2019	2020	2021	2022	2023
Betaalkaartfraude	Vol.	15	225	182	163	260	125	211	247	223	200	191	172
	Pog.	2	5	9	11	2	8	2	7	3	2	2	3
	Totaal	17	230	191	174	262	133	213	254	226	202	193	175
Phishing	Vol.			1		5	2	2	1	2	8	4	2
	Pog.												
	Totaal			1		5	2	2	1	2	8	4	2
Ransomware	Vol.							1				1	3
	Pog.					1							
	Totaal					1		1				1	3
Shouldersurfing	Vol.		25	5	7	23	13	27	29	8	1	3	3
	Pog.						1						
	Totaal		25	5	7	23	14	27	29	8	1	3	3
Skimming	Vol.		1	1	4	10	14		5	1	2	1	7
	Pog.		1										
	Totaal		2	1	4	10	14		5	1	2	1	7



## CF Andere

		2000	2013	2014	2015	2016	2017	2018	2019	2020	2021	2022	2023
Geweld tegen beroepen van algemeen belang	Vol.	7	21	21	23	30	23	14	20	17	17	21	17
	Pog.		1										
	<b>Totaal</b>	<b>7</b>	<b>22</b>	<b>21</b>	<b>23</b>	<b>30</b>	<b>23</b>	<b>14</b>	<b>20</b>	<b>17</b>	<b>17</b>	<b>21</b>	<b>17</b>
Groepsverkrachting	Vol.	2	1	4	2	1	4	4	3	3	1	5	5
	Pog.			1		1						1	1
	<b>Totaal</b>	<b>2</b>	<b>1</b>	<b>5</b>	<b>2</b>	<b>2</b>	<b>4</b>	<b>4</b>	<b>3</b>	<b>3</b>	<b>1</b>	<b>6</b>	<b>6</b>
Graffiti	Vol.	1	44	28	33	16	14	18	22	19	25	25	16
	<b>Totaal</b>	<b>1</b>	<b>44</b>	<b>28</b>	<b>33</b>	<b>16</b>	<b>14</b>	<b>18</b>	<b>22</b>	<b>19</b>	<b>25</b>	<b>25</b>	<b>16</b>
Beschadiging van auto	Vol.	176	870	845	692	630	519	524	535	367	314	357	338
	Pog.	1	1	2	1	3	3			1		1	1
	<b>Totaal</b>	<b>177</b>	<b>871</b>	<b>847</b>	<b>693</b>	<b>633</b>	<b>522</b>	<b>524</b>	<b>535</b>	<b>368</b>	<b>314</b>	<b>358</b>	<b>339</b>
Steekpartij	Vol.	8	10	7	13	9	9	10	9	4	8	9	5
	Pog.	3			2		1	1	1	2	1	5	2
	<b>Totaal</b>	<b>11</b>	<b>10</b>	<b>7</b>	<b>15</b>	<b>9</b>	<b>10</b>	<b>11</b>	<b>10</b>	<b>6</b>	<b>9</b>	<b>14</b>	<b>7</b>

## FE Intrafamiliaal geweld (IFG)

		2000	2013	2014	2015	2016	2017	2018	2019	2020	2021	2022	2023
IFG: fysiek, binnen het koppel	Vol.	95	278	285	332	257	265	258	288	268	257	231	248
	Pog.		1	2	2					3	1		1
	<b>Totaal</b>	<b>95</b>	<b>279</b>	<b>287</b>	<b>334</b>	<b>257</b>	<b>265</b>	<b>258</b>	<b>288</b>	<b>271</b>	<b>258</b>	<b>231</b>	<b>249</b>
IFG: fysiek, tegen afstammelingen	Vol.	18	31	17	46	41	31	44	54	38	49	39	37
	Pog.	2					1				1		
	<b>Totaal</b>	<b>20</b>	<b>31</b>	<b>17</b>	<b>46</b>	<b>41</b>	<b>32</b>	<b>44</b>	<b>54</b>	<b>38</b>	<b>50</b>	<b>39</b>	<b>37</b>
IFG: fysiek, tegen andere leden	Vol.	113	55	39	49	44	53	44	53	47	38	46	34
	Pog.				1						1		
	<b>Totaal</b>	<b>113</b>	<b>55</b>	<b>39</b>	<b>50</b>	<b>44</b>	<b>53</b>	<b>44</b>	<b>53</b>	<b>47</b>	<b>39</b>	<b>46</b>	<b>34</b>



## FE Intrafamiliaal geweld (IFG)

		2000	2013	2014	2015	2016	2017	2018	2019	2020	2021	2022	2023
IFG: seksueel, binnen het koppel	Vol.		1			1	4	2			1		2
	Totaal		1			1	4	2			1		2
IFG: seksueel, tegen afstammelingen	Vol.	5	6	5	5	10	6	8	11	10	8	3	
	Pog.				1								
Totaal	5	6	5	6	10	6	8	11	10	8	3		
IFG: seksueel, tegen andere leden	Vol.		1	2				1	2				1
	Totaal		1	2				1	2				1
IFG: psychisch, binnen het koppel	Vol.	196	245	214	192	131	199	236	264	398	220	196	250
	Pog.	1											
Totaal	197	245	214	192	131	199	236	264	398	220	196	250	
IFG: psychisch, tegen afstammelingen	Vol.	1	1	3	4	8	4	11	10	11	18	18	19
	Totaal	1	1	3	4	8	4	11	10	11	18	18	19
IFG: psychisch, tegen andere leden	Vol.		8	5	8	4	6	13	7	14	7	8	10
	Totaal		8	5	8	4	6	13	7	14	7	8	10
IFG: economisch, binnen het koppel	Vol.	5	28	20	30	16	14	9	18	24	14	17	19
	Pog.							1					
Totaal	5	28	20	30	16	14	10	18	24	14	17	19	
IFG: economisch, tegen afstammelingen	Vol.	15	3	5			2	1			1	1	
	Pog.					1							
Totaal	15	3	5		1	2	1			1	1		
IFG: economisch, tegen andere leden	Vol.	63	29	42	25	21	23	31	24	18	13	16	14
	Pog.					1			2			2	
Totaal	63	29	42	25	22	23	31	26	18	13	18	14	



## FE Hormonen en doping

		2000	2013	2014	2015	2016	2017	2018	2019	2020	2021	2022	2023
<b>Humane doping</b>	<b>Vol.</b>	11	5	2	3	8	6	6	2	2		3	
	<b>Totaal</b>	<b>11</b>	<b>5</b>	<b>2</b>	<b>3</b>	<b>8</b>	<b>6</b>	<b>6</b>	<b>2</b>	<b>2</b>		<b>3</b>	
<b>Illegale vetmesting</b>	<b>Vol.</b>				1				2			1	1
	<b>Totaal</b>				<b>1</b>				<b>2</b>			<b>1</b>	<b>1</b>



## FE Drugs

		2000	2013	2014	2015	2016	2017	2018	2019	2020	2021	2022	2023
<b>Verkoop van cocaïne</b>	<b>Vol.</b>		9	11	5	14	19	13	14	16	14	20	16
	<b>Totaal</b>		9	11	5	14	19	13	14	16	14	20	16
<b>Import-export van cocaïne</b>	<b>Vol.</b>			1									1
	<b>Totaal</b>			1									1
<b>Productie van synthetische drugs</b>	<b>Vol.</b>								1				
	<b>Totaal</b>								1				
<b>Import-export van synthetische drugs</b>	<b>Vol.</b>											1	
	<b>Totaal</b>											1	
<b>Verkoop van synthetische drugs</b>	<b>Vol.</b>	2	1	2	4		2	3	8	5	6	7	4
	<b>Totaal</b>	2	1	2	4		2	3	8	5	6	7	4
<b>Productie van cannabis (teelt)</b>	<b>Vol.</b>		5	4	2	5	3	6	12	8	7	7	7
	<b>Totaal</b>		5	4	2	5	3	6	12	8	7	7	7
<b>Import-export van cannabis in grote hoeve.</b>	<b>Vol.</b>								1			1	1
	<b>Totaal</b>								1			1	1
<b>Verkoop van cannabis in grote hoeveelheid</b>	<b>Vol.</b>						1	1				2	2
	<b>Totaal</b>						1	1				2	2
<b>Import-export van heroïne</b>	<b>Vol.</b>			1									
	<b>Totaal</b>			1									
<b>Verkoop-handel van heroïne</b>	<b>Vol.</b>		11	12	9	10	11	8	5	4	7	2	3
	<b>Totaal</b>		11	12	9	10	11	8	5	4	7	2	3



## FE Wapenzwendel

		2000	2013	2014	2015	2016	2017	2018	2019	2020	2021	2022	2023
Handel en productie van vuurwapen	Vol.		6		1	3	1	4	3	2	1		2
	Totaal		6		1	3	1	4	3	2	1		2
Handel en productie van niet-vuurwapen	Vol.			1		1	1		3				1
	Totaal			1		1	1		3				1

## FE Mensenhandel

		2000	2013	2014	2015	2016	2017	2018	2019	2020	2021	2022	2023
Mensenhandel - economische uitbuiting	Vol.		4	2			2	4		1	1	1	
	Totaal		4	2			2	4		1	1	1	
Mensenhandel - seksuele uitbuiting	Vol.	3	5	2	6	5	4	6	7	5	1	4	15
	Totaal	3	5	2	6	5	4	6	7	5	1	4	15

## FE Geweld in de publieke ruimte

		2000	2013	2014	2015	2016	2017	2018	2019	2020	2021	2022	2023
Fysiek geweld (openbaar vervoer)	Vol.	13	22	19	17	11	12	18	18	21	13	14	22
	Pog.	1								1			
	Totaal	14	22	19	17	11	12	18	18	22	13	14	22
Fysiek geweld (openbare weg)	Vol.	361	418	517	491	449	432	504	496	373	392	534	447
	Pog.	8	4	9	9	8	7	9	13	11	8	8	8
	Totaal	369	422	526	500	457	439	513	509	384	400	542	455
Fysiek geweld (andere openbare plaats)	Vol.	14	20	9	16	17	6	19	15	18	14	15	16
	Pog.					1	1			1		1	1
	Totaal	14	20	9	16	18	7	19	15	19	14	16	17
Fysiek geweld (publiek toegankelijke plaats)	Vol.	119	140	135	155	120	131	140	136	77	71	119	104
	Pog.	1		2	2	1	3	1	3	2	1	1	1
	Totaal	120	140	137	157	121	134	141	139	79	72	120	105
Seksueel geweld (openbaar vervoer)	Vol.	3	1	4	2	3	2	2	3	7	6	3	10



## FE Geweld in de publieke ruimte

		2000	2013	2014	2015	2016	2017	2018	2019	2020	2021	2022	2023
	<b>Totaal</b>	<b>3</b>	<b>1</b>	<b>4</b>	<b>2</b>	<b>3</b>	<b>2</b>	<b>2</b>	<b>3</b>	<b>7</b>	<b>6</b>	<b>3</b>	<b>10</b>
<b>Seksueel geweld (openbare weg)</b>	<b>Vol.</b>	16	33	42	24	27	27	21	28	17	15	27	28
	<b>Pog.</b>	1	1	2		1	2	4	1		1	1	1
	<b>Totaal</b>	<b>17</b>	<b>34</b>	<b>44</b>	<b>24</b>	<b>28</b>	<b>29</b>	<b>25</b>	<b>29</b>	<b>17</b>	<b>16</b>	<b>28</b>	<b>29</b>
<b>Seksueel geweld (andere openbare plaats)</b>	<b>Vol.</b>	2	9	3	5	4	4	3	6	3	6	3	8
	<b>Pog.</b>		1		2								1
	<b>Totaal</b>	<b>2</b>	<b>10</b>	<b>3</b>	<b>7</b>	<b>4</b>	<b>4</b>	<b>3</b>	<b>6</b>	<b>3</b>	<b>6</b>	<b>3</b>	<b>9</b>
<b>Seksueel geweld (publiek toegankelijke plaats)</b>	<b>Vol.</b>	6	8	14	12	10	14	17	21	9	20	28	23
	<b>Pog.</b>	1			1	1	1	2					
	<b>Totaal</b>	<b>7</b>	<b>8</b>	<b>14</b>	<b>13</b>	<b>11</b>	<b>15</b>	<b>19</b>	<b>21</b>	<b>9</b>	<b>20</b>	<b>28</b>	<b>23</b>
<b>Psychisch geweld (openbaar vervoer)</b>	<b>Vol.</b>	11	34	29	22	17	18	17	28	24	28	13	38
	<b>Totaal</b>	<b>11</b>	<b>34</b>	<b>29</b>	<b>22</b>	<b>17</b>	<b>18</b>	<b>17</b>	<b>28</b>	<b>24</b>	<b>28</b>	<b>13</b>	<b>38</b>
<b>Psychisch geweld (openbare weg)</b>	<b>Vol.</b>	200	300	319	260	264	252	287	304	355	275	288	287
	<b>Pog.</b>	7				1				1			
	<b>Totaal</b>	<b>207</b>	<b>300</b>	<b>319</b>	<b>260</b>	<b>265</b>	<b>252</b>	<b>287</b>	<b>304</b>	<b>356</b>	<b>275</b>	<b>288</b>	<b>287</b>
<b>Psychisch geweld (andere openbare plaats)</b>	<b>Vol.</b>	15	27	23	31	17	24	23	26	31	29	27	26
	<b>Pog.</b>										1		
	<b>Totaal</b>	<b>15</b>	<b>27</b>	<b>23</b>	<b>31</b>	<b>17</b>	<b>24</b>	<b>23</b>	<b>26</b>	<b>31</b>	<b>30</b>	<b>27</b>	<b>26</b>
<b>Psychisch geweld (publiek toegankelijke plaats)</b>	<b>Vol.</b>	102	104	103	107	125	103	111	111	88	93	78	95
	<b>Pog.</b>										1		
	<b>Totaal</b>	<b>102</b>	<b>104</b>	<b>103</b>	<b>107</b>	<b>125</b>	<b>103</b>	<b>111</b>	<b>111</b>	<b>88</b>	<b>94</b>	<b>78</b>	<b>95</b>
<b>Diefstal gewapenderhand (openbaar vervoer)</b>	<b>Vol.</b>	5	2	3		1		1	2		1	1	1
	<b>Pog.</b>				1							1	
	<b>Totaal</b>	<b>5</b>	<b>2</b>	<b>3</b>	<b>1</b>	<b>1</b>		<b>1</b>	<b>2</b>		<b>1</b>	<b>2</b>	<b>1</b>
<b>Diefstal gewapenderhand (openbare weg)</b>	<b>Vol.</b>	62	30	34	29	20	28	15	33	5	5	13	11





## FE Geweld in de publieke ruimte

		2000	2013	2014	2015	2016	2017	2018	2019	2020	2021	2022	2023
	<b>Pog.</b>	14	3	8	6	4	4	6	9	6	2	4	2
	<b>Totaal</b>	<b>76</b>	<b>33</b>	<b>42</b>	<b>35</b>	<b>24</b>	<b>32</b>	<b>21</b>	<b>42</b>	<b>11</b>	<b>7</b>	<b>17</b>	<b>13</b>
<b>Diefstal gewapenderhand (andere openbare plaats)</b>	<b>Vol.</b>	1	3	2	2	1	1	1			1		
	<b>Pog.</b>							1					
	<b>Totaal</b>	<b>1</b>	<b>3</b>	<b>2</b>	<b>2</b>	<b>1</b>	<b>1</b>	<b>2</b>			<b>1</b>		
<b>Diefstal gewapenderhand (publiek toegank. plaats)</b>	<b>Vol.</b>	34	17	24	12	19	11	15	20	7	10	8	6
	<b>Pog.</b>	7	5	6	1	3	1	2	2	2	3	2	1
	<b>Totaal</b>	<b>41</b>	<b>22</b>	<b>30</b>	<b>13</b>	<b>22</b>	<b>12</b>	<b>17</b>	<b>22</b>	<b>9</b>	<b>13</b>	<b>10</b>	<b>7</b>
<b>Diefstal geweld zonder wapen (openbaar vervoer)</b>	<b>Vol.</b>	8	8	8	6	1	5	2	3	2	4	3	4
	<b>Pog.</b>		1		1				1				1
	<b>Totaal</b>	<b>8</b>	<b>9</b>	<b>8</b>	<b>7</b>	<b>1</b>	<b>5</b>	<b>2</b>	<b>4</b>	<b>2</b>	<b>4</b>	<b>3</b>	<b>5</b>
<b>Diefstal geweld zonder wapen (openbare weg)</b>	<b>Vol.</b>	241	236	239	196	187	191	134	160	57	65	85	80
	<b>Pog.</b>	34	13	19	15	20	13	19	12	5	4	5	10
	<b>Totaal</b>	<b>275</b>	<b>249</b>	<b>258</b>	<b>211</b>	<b>207</b>	<b>204</b>	<b>153</b>	<b>172</b>	<b>62</b>	<b>69</b>	<b>90</b>	<b>90</b>
<b>Diefstal geweld zonder wapen (and. openb. plaats)</b>	<b>Vol.</b>	8	9	7	4	2	2	7	4	2	4	4	6
	<b>Pog.</b>	1	1	1									
	<b>Totaal</b>	<b>9</b>	<b>10</b>	<b>8</b>	<b>4</b>	<b>2</b>	<b>2</b>	<b>7</b>	<b>4</b>	<b>2</b>	<b>4</b>	<b>4</b>	<b>6</b>
<b>Diefstal geweld zonder wapen (pub. toegank. pl.)</b>	<b>Vol.</b>	44	28	38	53	42	37	34	29	29	12	17	21
	<b>Pog.</b>	6	11	2	4	6	5	3		1	2	1	5
	<b>Totaal</b>	<b>50</b>	<b>39</b>	<b>40</b>	<b>57</b>	<b>48</b>	<b>42</b>	<b>37</b>	<b>29</b>	<b>30</b>	<b>14</b>	<b>18</b>	<b>26</b>



## FE Andere

		2000	2013	2014	2015	2016	2017	2018	2019	2020	2021	2022	2023
Nepagenten	Vol.	1	9	5	4	3	6	6	3			1	2
	Pog.	1	3		2		3	4	2	1		1	1
	<b>Totaal</b>	<b>2</b>	<b>12</b>	<b>5</b>	<b>6</b>	<b>3</b>	<b>9</b>	<b>10</b>	<b>5</b>	<b>1</b>		<b>2</b>	<b>3</b>
Terrorisme, extremisme en radicalisme	Vol.		2	2	3	7	4	5	2	2	1	4	2
	Pog.						1					1	
	<b>Totaal</b>		<b>2</b>	<b>2</b>	<b>3</b>	<b>7</b>	<b>5</b>	<b>5</b>	<b>2</b>	<b>2</b>	<b>1</b>	<b>5</b>	<b>2</b>
Cyberbelaging	Vol.	12	43	38	43	34	42	63	93	100	103	102	97
	<b>Totaal</b>	<b>12</b>	<b>43</b>	<b>38</b>	<b>43</b>	<b>34</b>	<b>42</b>	<b>63</b>	<b>93</b>	<b>100</b>	<b>103</b>	<b>102</b>	<b>97</b>
Identiteitsfraude	Vol.	30	71	54	68	53	37	63	85	100	85	82	73
	Pog.		3	3	3	5	2	2	4	1	3	1	1
	<b>Totaal</b>	<b>30</b>	<b>74</b>	<b>57</b>	<b>71</b>	<b>58</b>	<b>39</b>	<b>65</b>	<b>89</b>	<b>101</b>	<b>88</b>	<b>83</b>	<b>74</b>

# ***POLITIËLE CRIMINALITEITSSTATISTIEKEN***

---

*PLEEGPLAATS: POLITIEZONE*

**ZONE MONS - QUEVY**

***Bijlage IV: Geregistreeerde feiten  
Geen Misdrijf***



## ZONE MONS - QUEVY

### Niet-crimineel feit

#### Ziekte / overlijden / vermist

	2000	2013	2014	2015	2016	2017	2018	2019	2020	2021	2022	2023
Zelfmoord	39	73	67	81	50	82	56	61	51	63	66	64
Ziek persoon	36	96	99	121	98	104	135	131	136	141	143	153
Verdacht overlijden	14	13	5	7	8	14	9	10	9	15	8	11
Natuurlijk overlijden	6	17	22	25	14	18	19	23	26	14	21	22
Vermist persoon (verdwijning)	133	73	91	86	78	92	72	103	83	72	85	93
Ongeval (exclusief verkeer)	4	4	8	22	16	14	12	16	10	10	14	15
Niet-geïdentificeerd lijk			1	1	2	3		1	1	1		1
Veiligheid werknemers (arbeidsongeval)												5
Niet nader bepaald					1	1		3				
Andere	8				1		1					
<b>Totaal</b>	<b>240</b>	<b>276</b>	<b>293</b>	<b>343</b>	<b>268</b>	<b>328</b>	<b>304</b>	<b>348</b>	<b>316</b>	<b>316</b>	<b>337</b>	<b>364</b>

### Oproepen

	2000	2013	2014	2015	2016	2017	2018	2019	2020	2021	2022	2023
Alarm	79	33	20	7			1					
Oproepen	11	6	4	3	4	3	5	3	6	4	4	4
<b>Totaal</b>	<b>90</b>	<b>39</b>	<b>24</b>	<b>10</b>	<b>4</b>	<b>3</b>	<b>6</b>	<b>3</b>	<b>6</b>	<b>4</b>	<b>4</b>	<b>4</b>

### Sociale problemen

	2000	2013	2014	2015	2016	2017	2018	2019	2020	2021	2022	2023
Familiale moeilijkheden	68	63	65	88	63	52	57	63	76	41	55	41
Twist, onenigheid (geen slagen)	99	147	178	175	116	114	177	197	207	134	117	104
Burgerlijke zaak	42	61	62	38	37	39	57	67	50	47	33	40
Jeugdbescherming	245	198	229	235	173	223	190	213	127	123	238	247
Niet nader bepaald				1	1			1		1		
Andere	24	3	6	3	5	4	8	13	8	6	9	4
<b>Totaal</b>	<b>478</b>	<b>472</b>	<b>540</b>	<b>540</b>	<b>395</b>	<b>432</b>	<b>489</b>	<b>554</b>	<b>468</b>	<b>352</b>	<b>452</b>	<b>436</b>



## Rampen

	2000	2013	2014	2015	2016	2017	2018	2019	2020	2021	2022	2023
Gaslek	1							1		1		
Inzakking						1						
Overstroming							1					
Stormschade			1					1		1	1	
Waterschade							1			1		
Niet nader bepaald								1				
<b>Totaal</b>	<b>1</b>		<b>1</b>			<b>1</b>	<b>2</b>	<b>3</b>		<b>3</b>	<b>1</b>	

## Openbare orde

	2000	2013	2014	2015	2016	2017	2018	2019	2020	2021	2022	2023
Verstoring	2	1	1	5	1	5	1	2		1		1
Andere	6											
<b>Totaal</b>	<b>8</b>	<b>1</b>	<b>1</b>	<b>5</b>	<b>1</b>	<b>5</b>	<b>1</b>	<b>2</b>		<b>1</b>		<b>1</b>

## Verdachte handelingen

	2000	2013	2014	2015	2016	2017	2018	2019	2020	2021	2022	2023
	35	67	74	68	62	38	37	48	57	40	40	40
<b>Totaal</b>	<b>35</b>	<b>67</b>	<b>74</b>	<b>68</b>	<b>62</b>	<b>38</b>	<b>37</b>	<b>48</b>	<b>57</b>	<b>40</b>	<b>40</b>	<b>40</b>

## Gevonden voorwerpen

	2000	2013	2014	2015	2016	2017	2018	2019	2020	2021	2022	2023
	11	4	11	21	5	7	14	9	8	8	10	11
<b>Totaal</b>	<b>11</b>	<b>4</b>	<b>11</b>	<b>21</b>	<b>5</b>	<b>7</b>	<b>14</b>	<b>9</b>	<b>8</b>	<b>8</b>	<b>10</b>	<b>11</b>

## Verloren voorwerpen

	2000	2013	2014	2015	2016	2017	2018	2019	2020	2021	2022	2023
	151	2.380	2.464	2.296	2.139	2.123	2.333	2.272	1.647	1.877	1.996	1.939
<b>Totaal</b>	<b>151</b>	<b>2.380</b>	<b>2.464</b>	<b>2.296</b>	<b>2.139</b>	<b>2.123</b>	<b>2.333</b>	<b>2.272</b>	<b>1.647</b>	<b>1.877</b>	<b>1.996</b>	<b>1.939</b>

## Andere niet misdrijven

2000	2013	2014	2015	2016	2017	2018	2019	2020	2021	2022	2023
------	------	------	------	------	------	------	------	------	------	------	------


Andere niet misdrijven

	2000	2013	2014	2015	2016	2017	2018	2019	2020	2021	2022	2023
Bevel tot gevangenneming		1		2		3				2		1
Niet-naleving van voorwaarden			3	5	10	7	5	36	31	52	56	52
Proces-verbaal van inlichtingen	37	83	57	54	40	38	56	98	101	116	117	131
Kennisgeving		240	271	189	168	131	168	214	165	289	206	189
Onopzettelijke beschadiging kabels (niet telecom)		2	2	1					1			
Gedrag in relatie tot geweldadige radicalisering						1						1
Vraag seining elektronisch toezicht								2	1	13	52	53
Toezichtstaak wapens		13	11	4	4	7	3	8	3	14	18	37
Niet nader bepaald		1				1	1		3			
Andere niet misdrijven	143											
<b>Totaal</b>	<b>180</b>	<b>340</b>	<b>344</b>	<b>255</b>	<b>222</b>	<b>188</b>	<b>233</b>	<b>358</b>	<b>305</b>	<b>486</b>	<b>449</b>	<b>464</b>