

POLITIËLE CRIMINALITEITSSTATISTIEKEN

PLEEGPLAATS: POLITIEZONE

ZONE DES COLLINES

2000 - 2023

Federale Politie - DGR/DRIIBIPOL

POLITIËLE CRIMINALITEITSSTATISTIEKEN

PLEEGPLAATS: POLITIEZONE

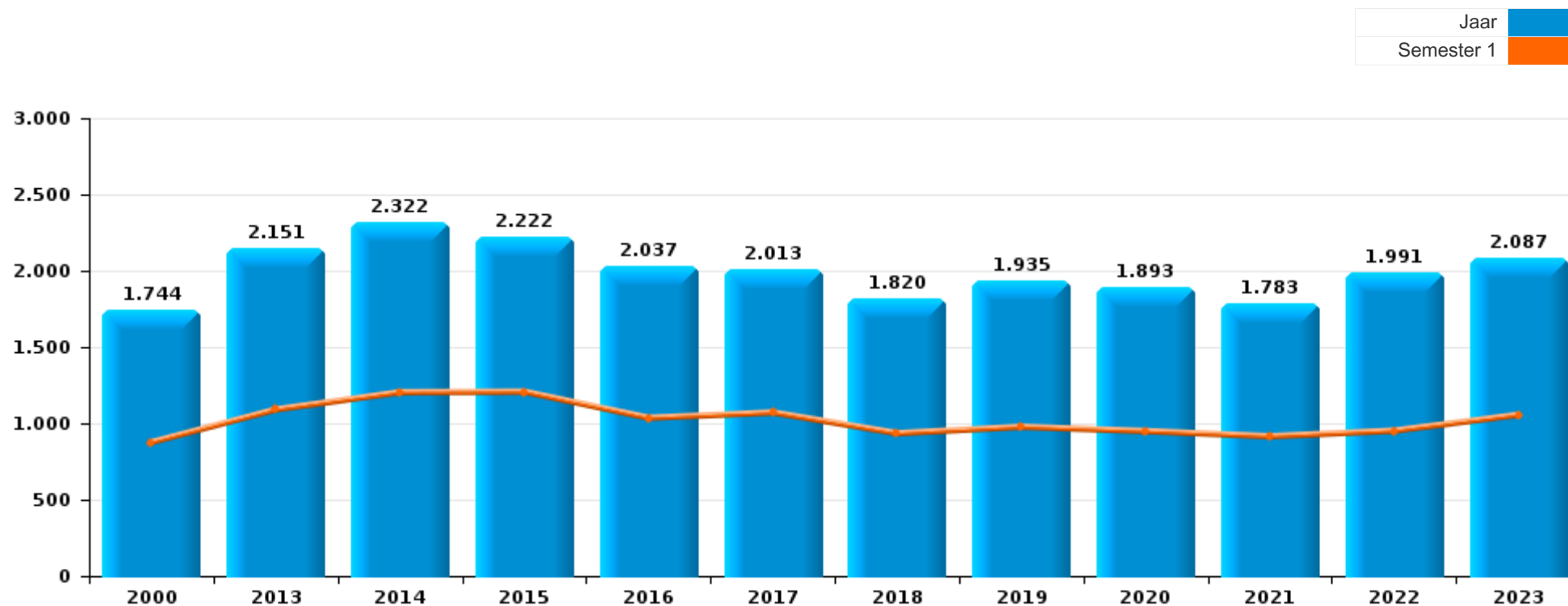
ZONE DES COLLINES

DEEL I : GERECHTELIJKE INBREUKEN



ZONE DES COLLINES

	2000	2013	2014	2015	2016	2017	2018	2019	2020	2021	2022	2023
Totaal aantal misdrijven	1.744	2.151	2.322	2.222	2.037	2.013	1.820	1.935	1.893	1.783	1.991	2.087





ZONE DES COLLINES

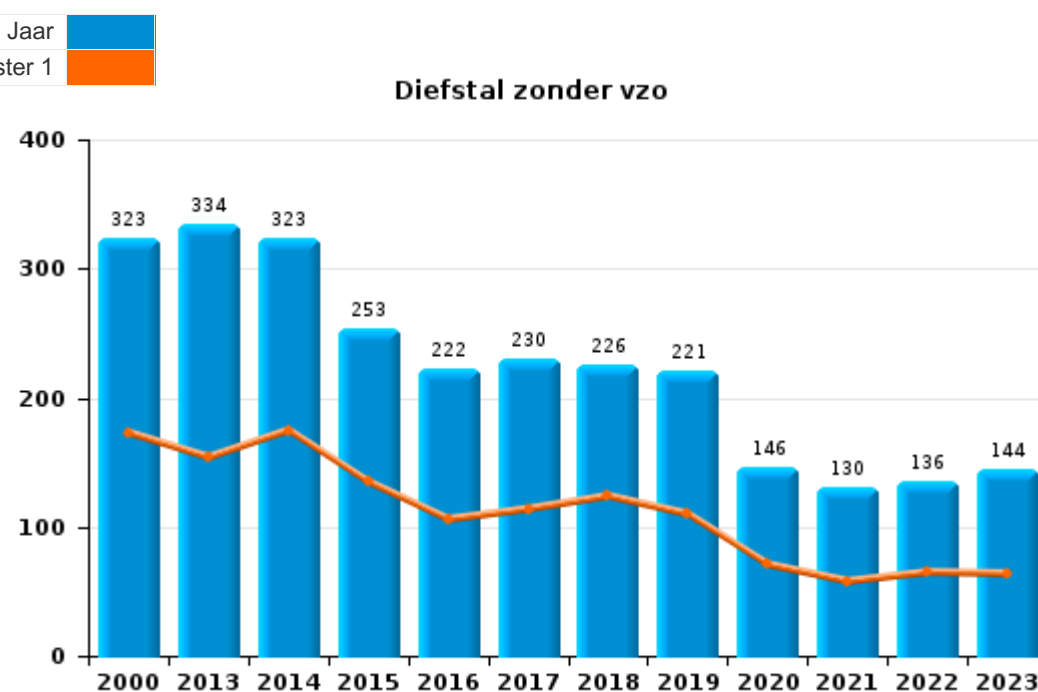
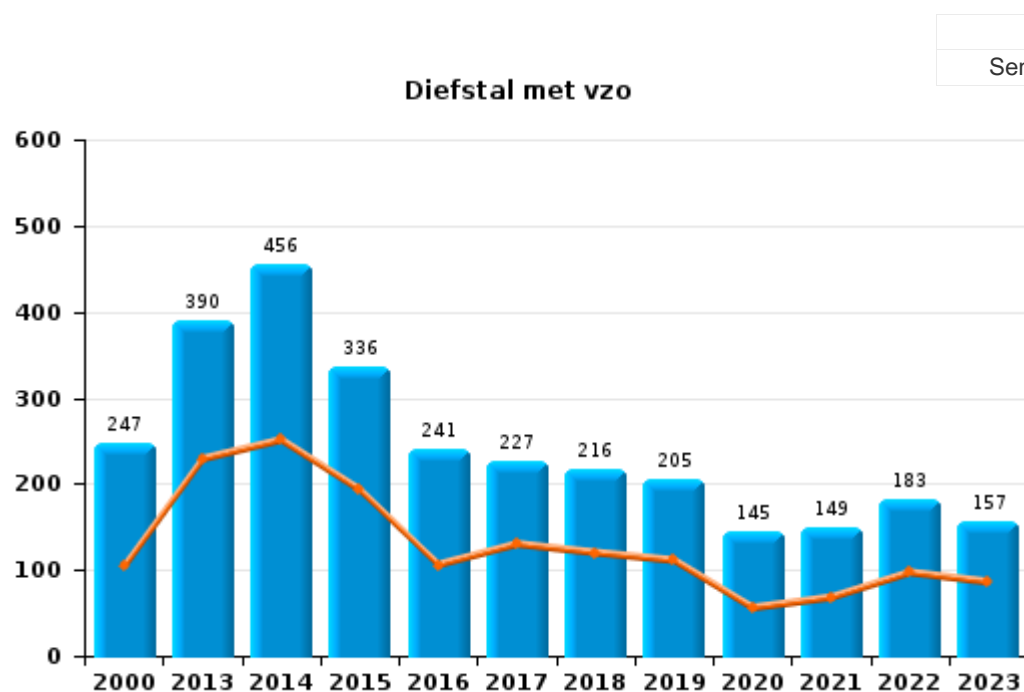
	2000	2013	2014	2015	2016	2017	2018	2019	2020	2021	2022	2023
Diefstal en afpersing	705	728	787	594	471	465	447	431	296	284	322	309
Beschadigen van eigendom	260	312	358	304	297	298	232	207	190	256	252	202
Misdr. tegen de lichamelijke integriteit	191	241	235	277	253	284	188	234	207	232	253	325
Misdr. tegen andere morele waarden en gevoelens	39	125	146	142	164	124	142	156	142	152	180	221
Bedrog	90	83	83	100	81	98	105	110	134	166	158	193
Bevolkingsregister	11	155	127	140	112	122	115	147	130	96	126	108
Misdr. tegen de openbare veiligheid	109	98	124	105	114	115	112	118	115	116	122	116
Informatiecriminaliteit		34	35	31	26	34	49	80	83	86	195	185
Drugs	79	35	65	120	87	59	55	40	52	21	23	29
Jeugdbescherming	4	42	44	35	34	40	42	41	32	35	55	126
Wapens en springstoffen	30	40	48	67	36	44	57	56	38	40	35	37
Misdr. tegen de familie	50	36	44	64	32	49	45	39	44	39	41	42
Milieu	35	30	34	46	37	38	29	33	36	38	36	19
Vreemdelingenwetgeving	5	24	30	23	47	39	27	41	32	51	46	33
Zedenmisdriven	31	24	19	21	36	42	34	40	37	40	32	38
Misdr. tegen de openbare trouw	18	30	33	47	41	34	37	34	23	27	26	23
Misdr. tegen gezag van de overheid	18	17	21	24	61	36	43	48	27	23	17	14
Misdr. tegen het juridisch statuut van het kind	18	39	39	28	24	23	20	19	17	20	21	25
Volksgesondheid	3					2	3	2	211	20	3	
Dronkenschap en alcohol	3	21	23	24	25	5	4	14	18	12	23	21
Sociaal strafwetboek	1	5	7	11	8	9	14	10	6	11	7	12
Andere bijzondere wetten	8		2	2	27	35	4	6	1	1		2
Bescherming personen	8	5	5	8	14	5	3	11	7	7	8	4
Overtreding Strafwetboek	24	5	2	3	5		1	3	4			
Misdr. tegen de persoonlijke vrijheid	1	9	2	1		1	2	2	4		1	1
Arbeid	1	4	2	3		2		1		2		
Economische wetgeving		2			1	1		3	3		3	1
Bescherming van de openbare inkomsten			2	2			1	1	1	4	2	
Onwettige uitoefening van het openbaar gezag		1	1		3		1	2			3	
Hormonen en doping		1	1			6	1	1				
Identiteitskaart	2		1				2		1	1		
Handelspraktijken		4				1	1					
Andere inbreuken Strafwetboek			1			1	2	1				
Huisjesmelkerij			1			1	1			1		1
Mensenhandel		1			1				2			
Voetbalwet								3				
Aanzetten misdaden of wanbedrijven										1	1	
Kieswetgeving								1				
Misdr. tegen de veiligheid van de staat							1					
Private veiligheid										1		
Subtotaal	1.744	2.151	2.322	2.222	2.037	2.013	1.820	1.935	1.893	1.783	1.991	2.087
Overtreding lokaal politiereglement	1		1	2	8	5	9	9	10	11	45	98
Subtotaal	1		1	2	8	5	9	9	10	11	45	98
Totaal	1.745	2.151	2.323	2.224	2.045	2.018	1.829	1.944	1.903	1.794	2.036	2.185



I.1. Inbreukcategorie : Diefstal en afpersing (top 5 inbreuken op nationaal niveau 2023)

ZONE DES COLLINES

	2000	2013	2014	2015	2016	2017	2018	2019	2020	2021	2022	2023
Diefstal met vzo	247	390	456	336	241	227	216	205	145	149	183	157
Diefstal zonder vzo	323	334	323	253	222	230	226	221	146	130	136	144
Diefstal niet nader bepaald	134	1	2	2	3	3	1			1		
Afpersing	1	3	6	3	5	5	4	5	5	4	3	8
Totaal	705	728	787	594	471	465	447	431	296	284	322	309



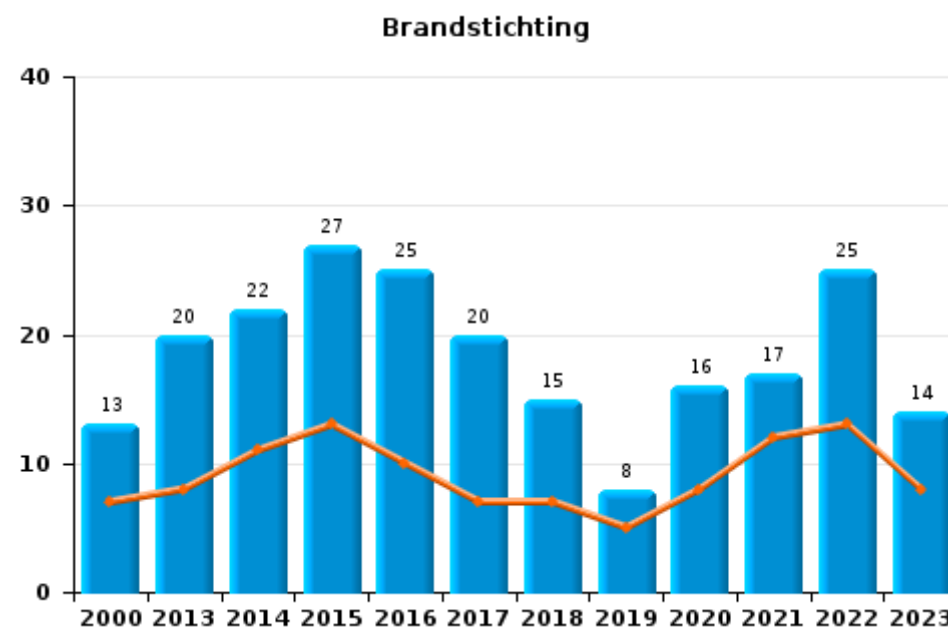
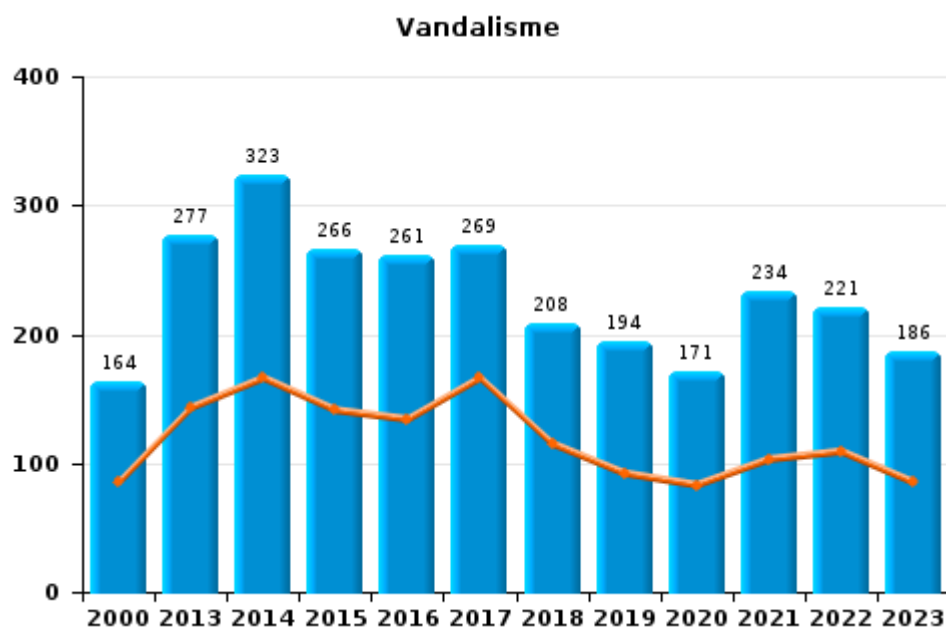


I.2. Inbreukcategorie : Beschadigen van eigendom (top 5 inbreuken op nationaal niveau 2023)

ZONE DES COLLINES

	2000	2013	2014	2015	2016	2017	2018	2019	2020	2021	2022	2023
Vandalisme	164	277	323	266	261	269	208	194	171	234	221	186
Vernieling, onbruikbaarmaking, beschadiging	83	15	13	10	11	9	9	5	3	5	6	2
Onopzettelijke brandstichting	6	12	14	16	16	13	6	7	8	12	14	9
Opzettelijke brandstichting	7	8	8	11	9	7	9	1	8	5	11	5
Opzettelijke vernieling door ontploffing				1								
Totaal	260	312	358	304	297	298	232	207	190	256	252	202

Jaar	Semester 1

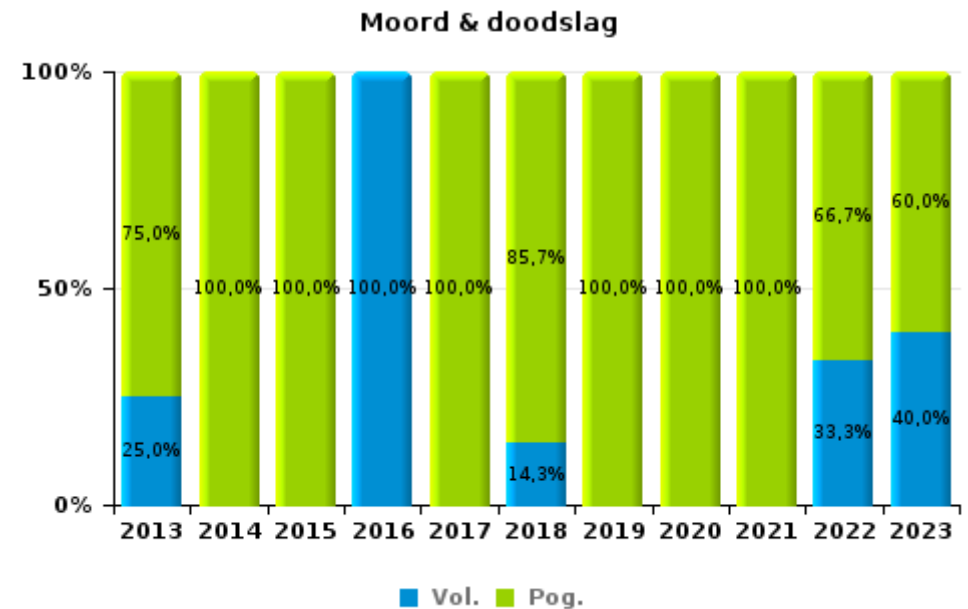
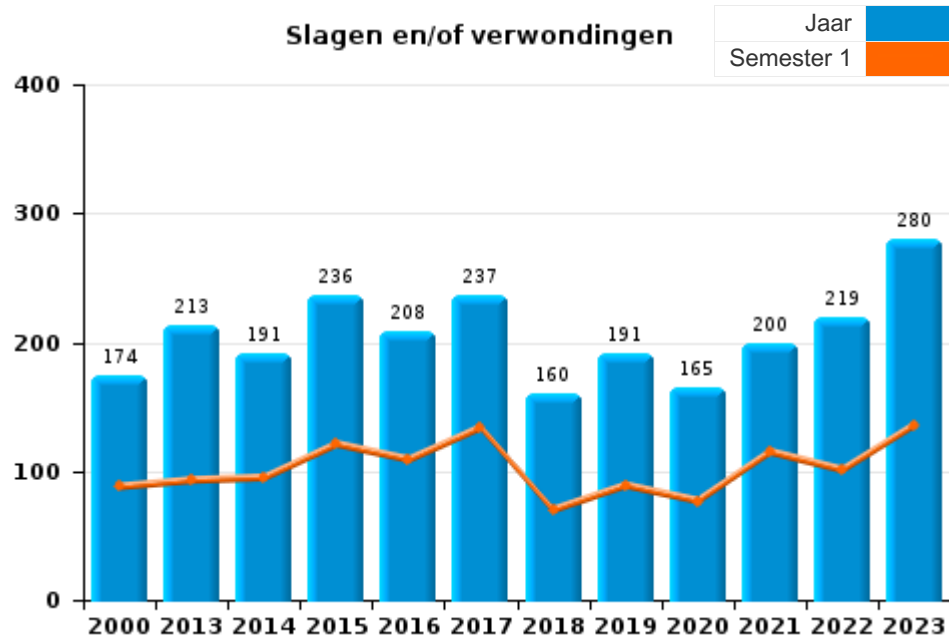




I.3. Inbreukcategorie : Misdrijven tegen de lichamelijke integriteit (top 5 inbreuken op nationaal niveau 2023)

ZONE DES COLLINES

	2000	2013	2014	2015	2016	2017	2018	2019	2020	2021	2022	2023
Slagen en/of verwondingen	174	213	191	236	208	237	160	191	165	200	219	280
Andere	17	24	42	40	44	40	21	41	41	27	31	40
Moord & doodslag		4	2	1	1	7	7	2	1	5	3	5
Totaal	191	241	235	277	253	284	188	234	207	232	253	325





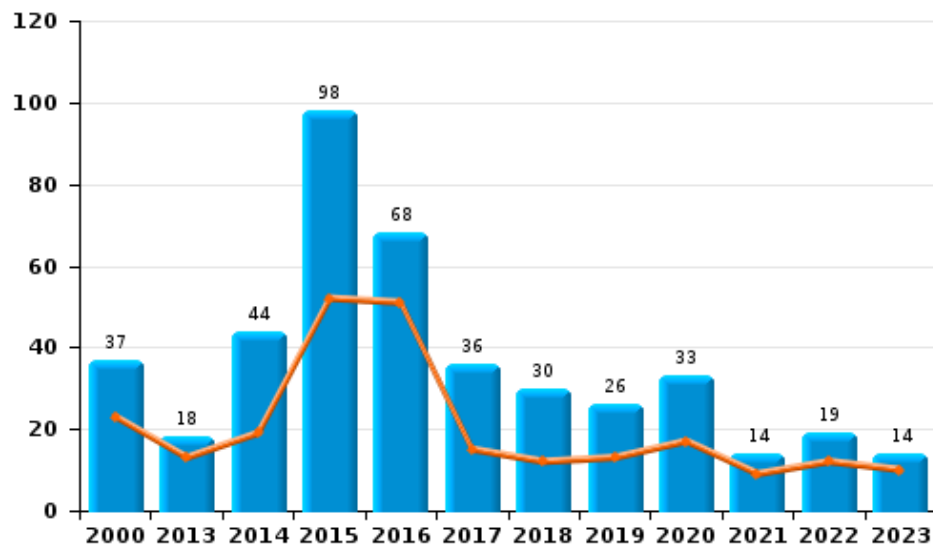
I.4. Inbreukcategorie : Drugs (top 5 inbreuken op nationaal niveau 2023)

ZONE DES COLLINES

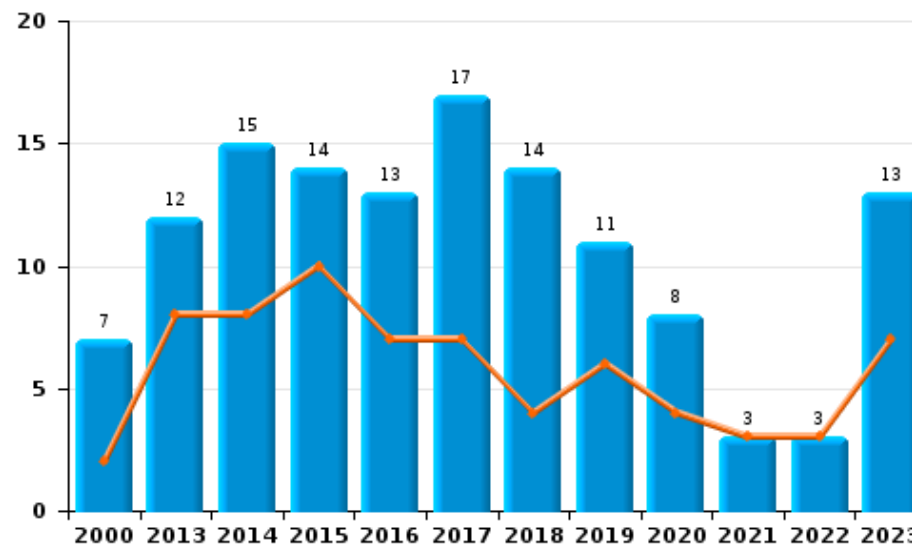
	2000	2013	2014	2015	2016	2017	2018	2019	2020	2021	2022	2023
Bezit	37	18	44	98	68	36	30	26	33	14	19	14
Handel	7	12	15	14	13	17	14	11	8	3	3	13
Fabricatie		3	4	7	3	3	6		4	2	1	2
Gebruik	31					1		1	2			
In- en uitvoer	4	1	2	1	3	1	5	2	3	1		
Andere		1				1			2	1		
Totaal	79	35	65	120	87	59	55	40	52	21	23	29

Jaar	■
Semester 1	■

Bezit



Handel







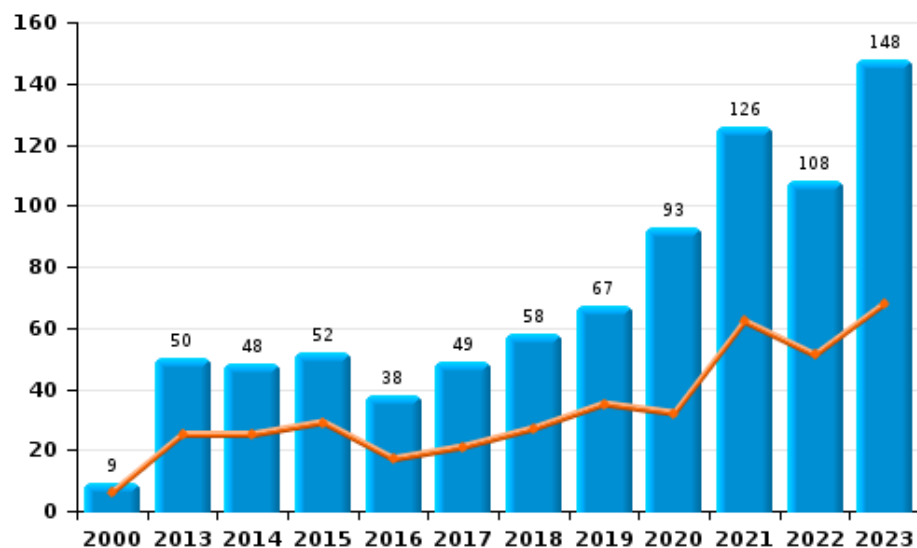
I.5. Inbreukcategorie : Bedrog (top 5 inbreuken op nationaal niveau 2023)

ZONE DES COLLINES

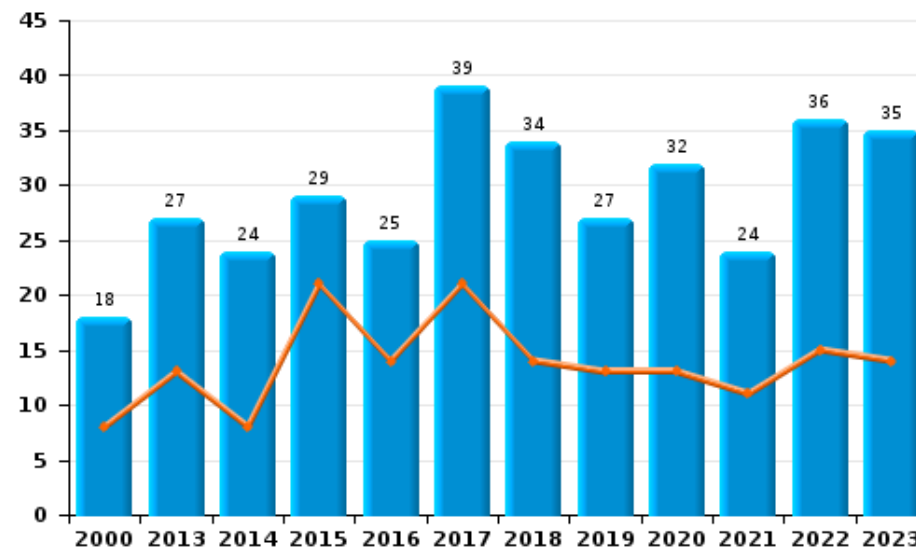
	2000	2013	2014	2015	2016	2017	2018	2019	2020	2021	2022	2023
Oplichting	9	50	48	52	38	49	58	67	93	126	108	148
Misbruik van vertrouwen en verwante misdr.	18	27	24	29	25	39	34	27	32	24	36	35
Verduistering en bedrieglijke vernietiging	47	1	1	5	4	4	7	2	1	7	2	4
Heling	5		2	4	2	1		2	4	7	7	1
Bedrog: Andere	7	2	3	4	1	1	4	2	2	2	4	2
Misdr. ivm insolventie	1		3	5	11	2		5	1			
Flessentrekkerij	3	3	2	1		2	2	5	1		1	3
Totaal	90	83	83	100	81	98	105	110	134	166	158	193

Jaar 
Semester 1 

Oplichting



Misbruik van vertrouwen en verwante misdr.



POLITIËLE CRIMINALITEITSSTATISTIEKEN

PLEEGPLAATS: POLITIEZONE

ZONE DES COLLINES

DEEL II : CRIMINELE FIGUREN / FENOMENEN



ZONE DES COLLINES

CF Diefstal vervoermiddel

	2000	2013	2014	2015	2016	2017	2018	2019	2020	2021	2022	2023
Autodiefstal	42	22	30	14	18	31	21	23	14	11	11	9
Motodiefstal		3	3	5	2	1	1	1		1		
Carjacking	1	4	1	2			1	3				
Homejacking		1			1		1				1	
Garagediefstal	3	5	2		1	1	1	1				
Bromfietsdiefstal	81	20	6	5	6	2	5	10	3	4	7	7
Fietsdiefstal	14	17	14	13	11	13	12	6	5	13	6	14

CF Inbraak

	2000	2013	2014	2015	2016	2017	2018	2019	2020	2021	2022	2023
Woninginbraak	112	220	281	188	133	124	108	116	90	92	104	100
Inbraak in bedrijf of handelszaak	58	38	51	37	38	21	35	24	18	7	16	7
Inbraak in openbare of overheidsinstelling	23	13	23	15	9	5	10	5	2	3	1	5
Ramkraak		1						1				
Inbraak in gebouw (totaal)	193	271	355	240	180	150	153	145	110	102	121	112

CF Diefstal andere

	2000	2013	2014	2015	2016	2017	2018	2019	2020	2021	2022	2023
Diefstal gewapenderhand	20	16	9	5	6	6	3	6	2	2	3	1
Diefstal met geweld zonder wapen	19	21	23	9	18	14	15	11	5	9	8	11
Diefstal uit of aan voertuig	95	103	96	71	41	41	39	37	26	23	37	31
Diefstal van wapens en explosieven	3	9	17	5	5	3	3	5	2	1	6	7
Handtasroof	3	3	3	2	1		2					1
Grijpdiefstal	5	3	6	5	4	2	5	2			3	2
Zakkenrollerij	15	8	6	5	9	7	4	9		2	3	3
Winkeldiefstal	8	25	27	8	7	8	14	14	15	7	7	11
Diefstal met list	16	12	20	14	11	8	7	8	5	3	3	5
Metaaldiefstal	1	9	11	5	4	2	10	5	1	6	4	4
Werfdiefstal	6	18	8	11	4	10	10	6	3	8	4	6
Home-invasie									1	1		2
Dierendiefstal	3	6	5	5	5	1	7	5	2	9	4	3
Ladingdiefstal				1				1				



ICT-criminaliteit

	2000	2013	2014	2015	2016	2017	2018	2019	2020	2021	2022	2023
Betaalkaartfraude	1	14	12	9	5	4	7	12	7	5	18	8
Phishing		2		1			2	2	12	11	23	32
Ransomware						1					2	2
Shouldersurfing								3	1		1	1
Skimming					1		1	2				

CF Andere

	2000	2013	2014	2015	2016	2017	2018	2019	2020	2021	2022	2023
Geweld tegen beroepen van algemeen belang	1	4	2	3	9	6	3	3	3	3	3	8
Groepsverkrachting	1		1	1	1							
Graffiti		7	3	3	6	5	3	6	4	4	2	5
Beschadiging van auto	36	109	99	98	105	112	95	80	70	106	100	74
Steekpartij		1				2	1	1		1		2

FE Intrafamiliaal geweld (IFG)

	2000	2013	2014	2015	2016	2017	2018	2019	2020	2021	2022	2023
IFG: fysiek, binnen het koppel	7	64	64	82	68	73	53	61	55	70	80	104
IFG: fysiek, tegen afstammelingen	2	8	12	12	6	10	5	2	13	6	6	22
IFG: fysiek, tegen andere leden	66	18	18	18	21	15	11	18	17	7	11	22
IFG: seksueel, binnen het koppel					1			1				
IFG: seksueel, tegen afstammelingen	3	5	3	2	8	4	5	2	3	2		
IFG: seksueel, tegen andere leden			1		2		1	2	1	2		
IFG: psychisch, binnen het koppel	42	73	79	89	58	66	63	64	69	68	69	70
IFG: psychisch, tegen afstammelingen			1	1	3	2		5	5	6	1	1
IFG: psychisch, tegen andere leden	1	2	4	2	8	4	2	5	2	2	2	2
IFG: economisch, binnen het koppel		9	7	6	7	4	3	8	5	8	3	10
IFG: economisch, tegen afstammelingen	1		1	1	1			1				2
IFG: economisch, tegen andere leden	28	10	15	13	10	14	8	10	3	8	9	7

FE Hormonen en doping

	2000	2013	2014	2015	2016	2017	2018	2019	2020	2021	2022	2023
Humane doping		1	1	1		6	1	1				



FE Drugs

	2000	2013	2014	2015	2016	2017	2018	2019	2020	2021	2022	2023
Verkoop van cocaïne		3		3	1	6	3	2	3	3	2	1
Import-export van cocaïne										1		
Import-export van synthetische drugs										1		
Verkoop van synthetische drugs	1			1	1	4	1			1		1
Productie van cannabis (teelt)		1	2	3		2	3		1	1		1
Verkoop van cannabis in grote hoeveelheid												1
Verkoop-handel van heroïne		2	2	3	1		1		1	2	2	1

FE Wapenzwendel

	2000	2013	2014	2015	2016	2017	2018	2019	2020	2021	2022	2023
Handel en productie van vuurwapen	1	1		1			1			1		

FE Mensenhandel

	2000	2013	2014	2015	2016	2017	2018	2019	2020	2021	2022	2023
Mensenhandel - economische uitbuiting					1				1			
Mensenhandel - seksuele uitbuiting	2	1							1	1		

FE Geweld in de publieke ruimte

	2000	2013	2014	2015	2016	2017	2018	2019	2020	2021	2022	2023
Fysiek geweld (openbaar vervoer)	4	5	3	1	2	3		5	2		1	
Fysiek geweld (openbare weg)	49	71	72	78	71	92	57	71	54	69	85	85
Fysiek geweld (andere openbare plaats)	1	2	4	4	3	1	1	1		3	6	4
Fysiek geweld (publiek toegankelijke plaats)	22	21	14	17	20	24	18	9	7	19	12	21
Seksueel geweld (openbaar vervoer)						1						2
Seksueel geweld (openbare weg)	6		2	3	2	4	2	3	1	2	2	2
Seksueel geweld (andere openbare plaats)			2	2	1	1	2		1		1	
Seksueel geweld (publiek toegankelijke plaats)	3	2		2	2	4	1	1	2	4		2
Psychisch geweld (openbaar vervoer)	1	4	2	3	1	1	4	1		2	3	5
Psychisch geweld (openbare weg)	31	39	64	48	86	80	74	71	56	62	65	63
Psychisch geweld (andere openbare plaats)	4	3	5	6	5	5	2	18	5	4	2	2
Psychisch geweld (publiek toegankelijke plaats)	19	10	12	13	7	15	19	16	7	14	18	15
Diefstal gewapenderhand (openbare weg)	1	6		1		1			1	1	2	
Diefstal gewapenderhand (publiek toegank. plaats)	16	1	1	2	3	4	1	4				
Diefstal geweld zonder wapen (openbaar vervoer)	1											
Diefstal geweld zonder wapen (openbare weg)	11	7	12	5	6	10	7	6	1	4	1	5
Diefstal geweld zonder wapen (and. openb. plaats)											1	
Diefstal geweld zonder wapen (pub. toegank. pl.)	2	2	4	1	3	1		1			1	

FE Andere

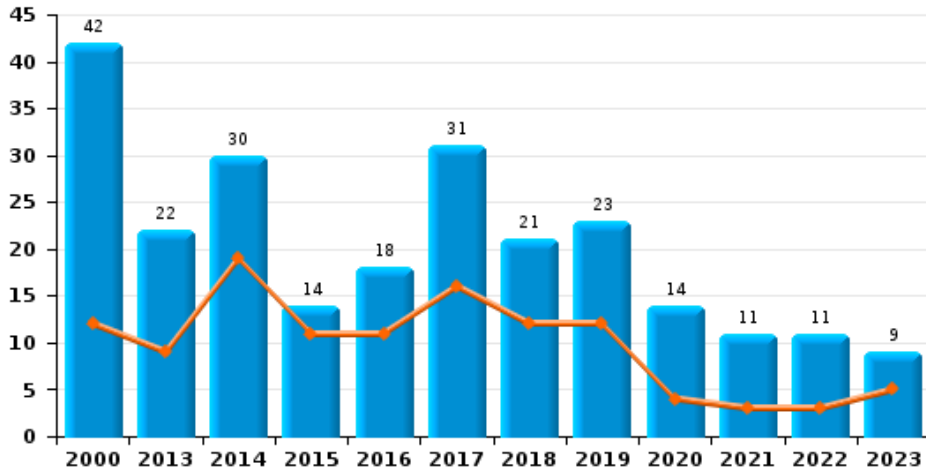
	2000	2013	2014	2015	2016	2017	2018	2019	2020	2021	2022	2023
Nepagenten		3	1	1		1	1					1
Terrorisme, extremisme en radicalisme		2			1		1					
Cyberbelaging		8	16	23	21	20	29	32	26	35	46	55
Identiteitsfraude	2	17	17	21	22	20	22	18	15	21	22	23



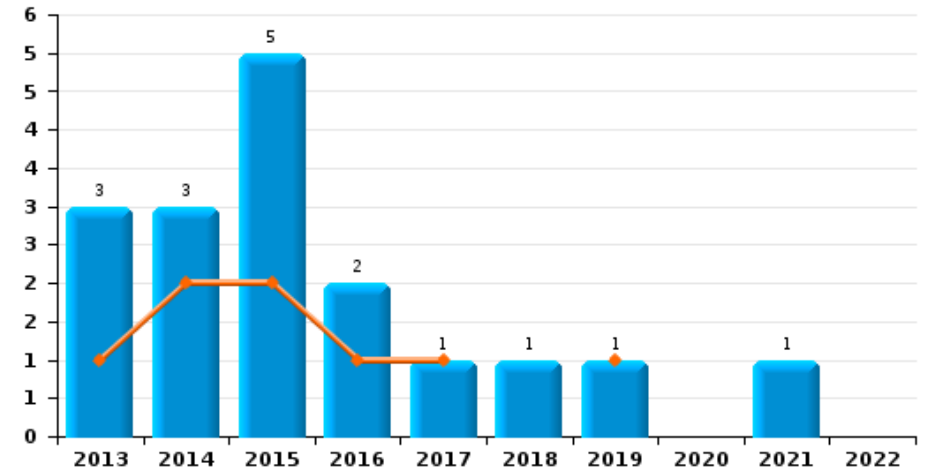
ZONE DES COLLINES

Jaar	■
Semester 1	■

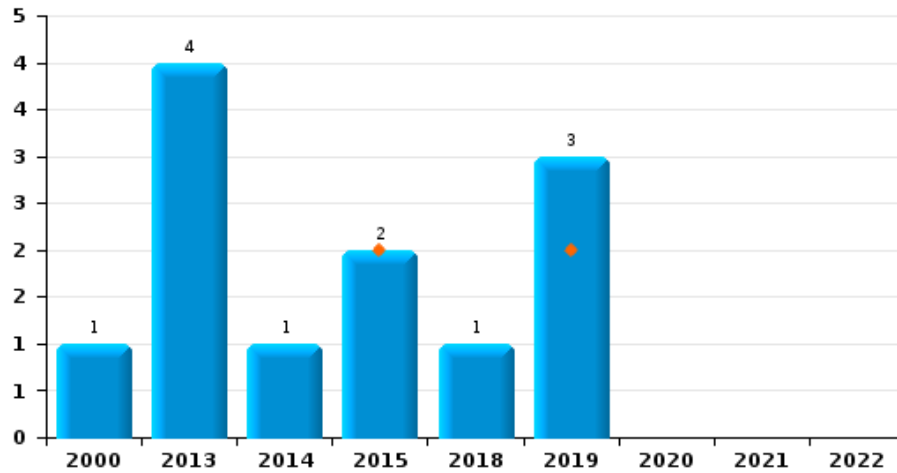
Autodiefstal



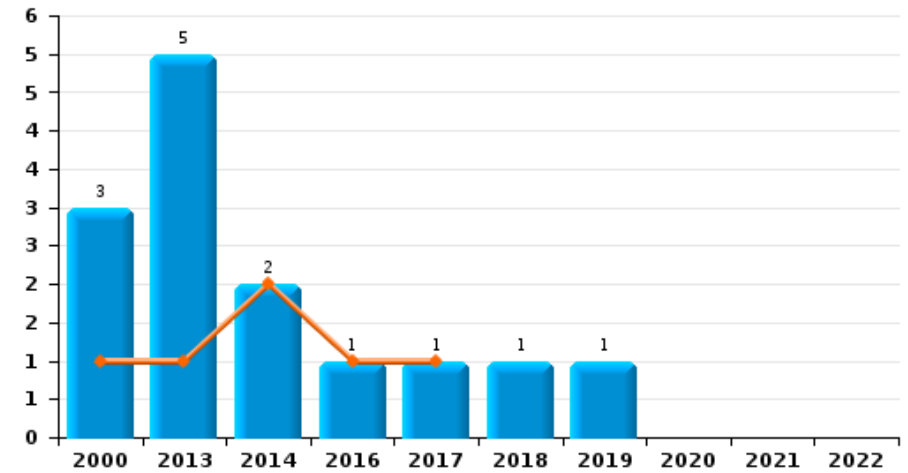
Motodiefstal



Carjacking



Garagediefstal

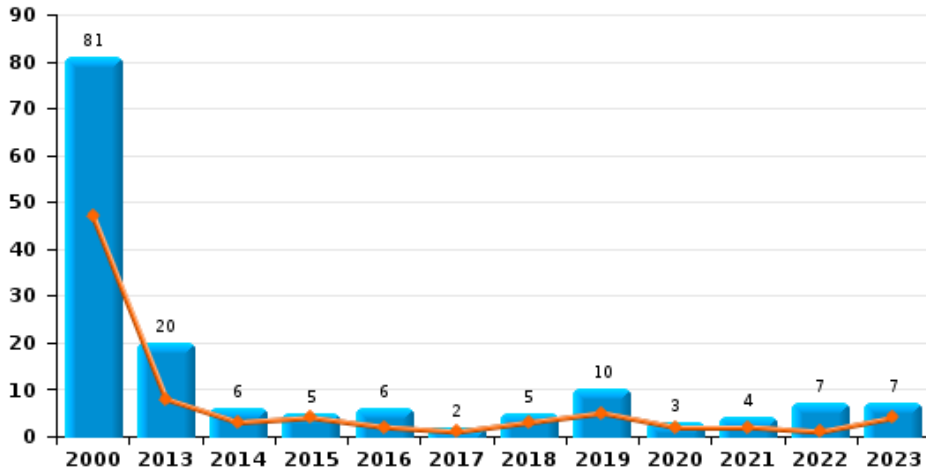




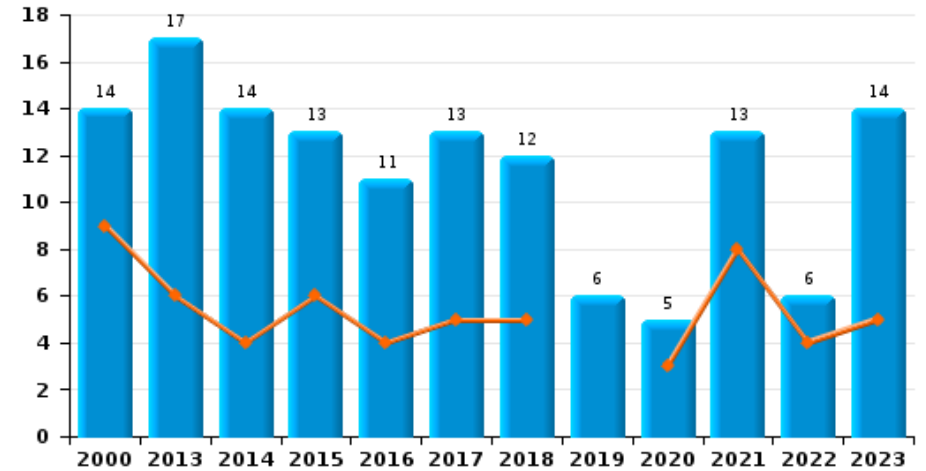
ZONE DES COLLINES

Jaar	■
Semester 1	■

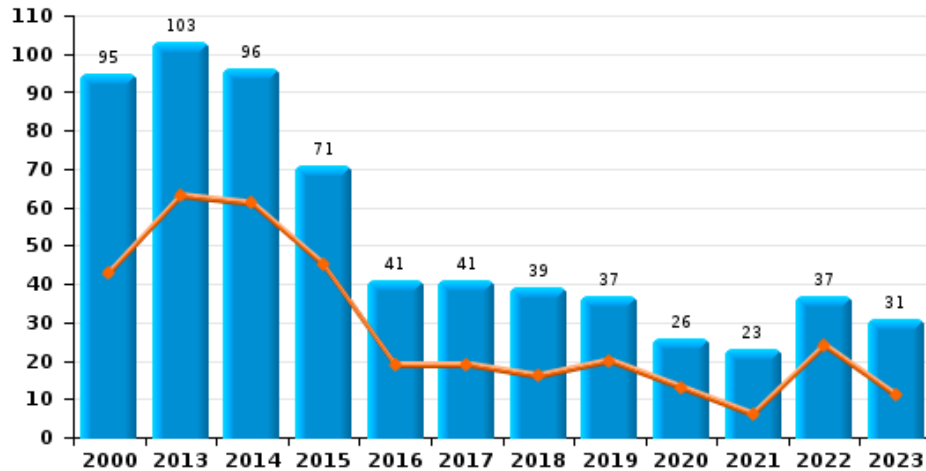
Bromfietsdiefstal



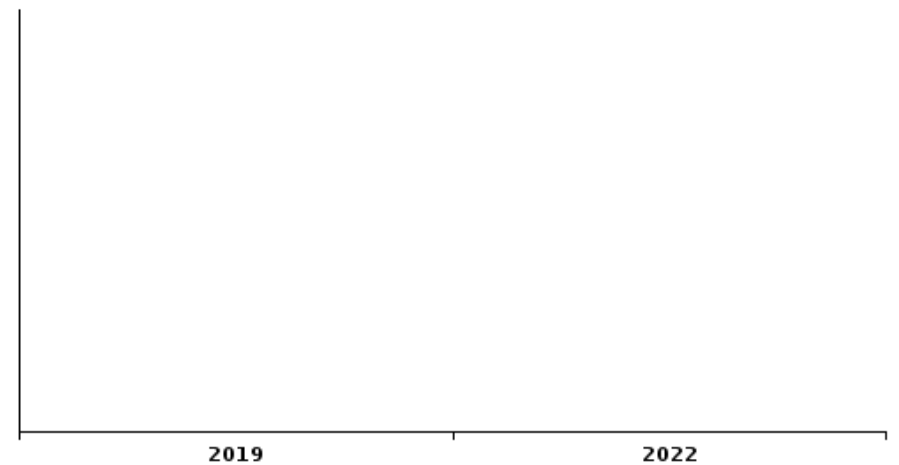
Fietsdiefstal



Diefstal uit of aan voertuig

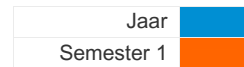


Sacjacking uit auto

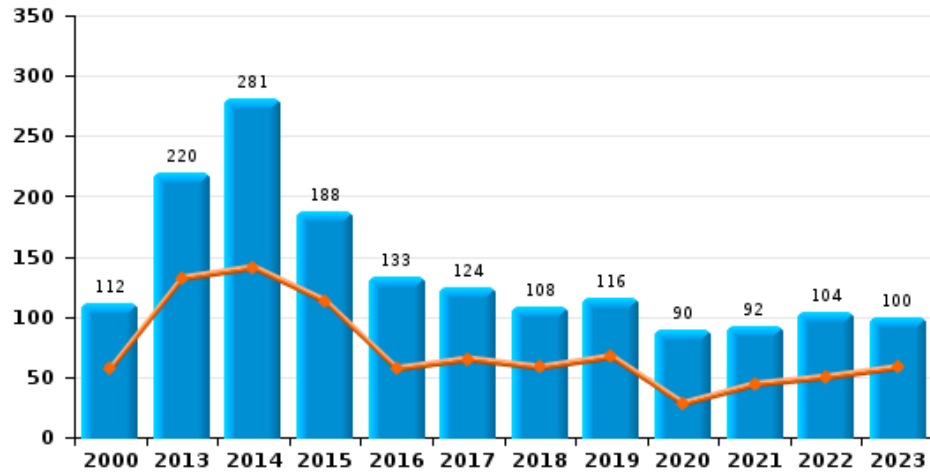




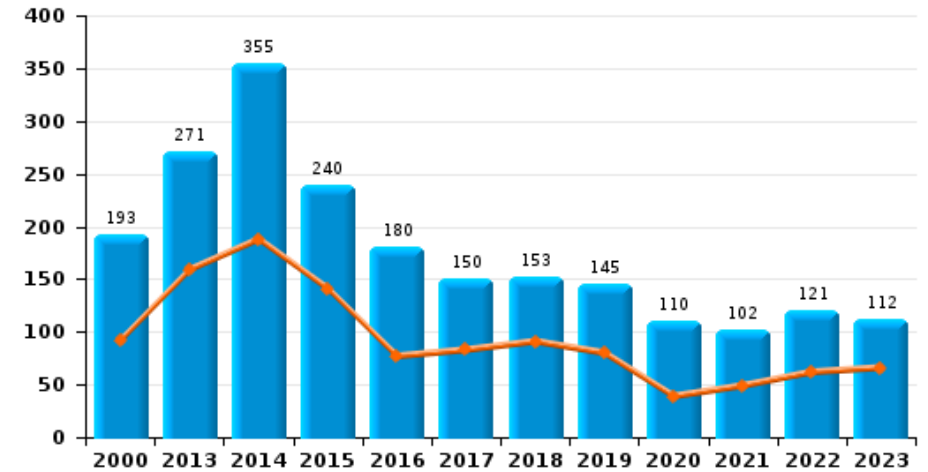
ZONE DES COLLINES



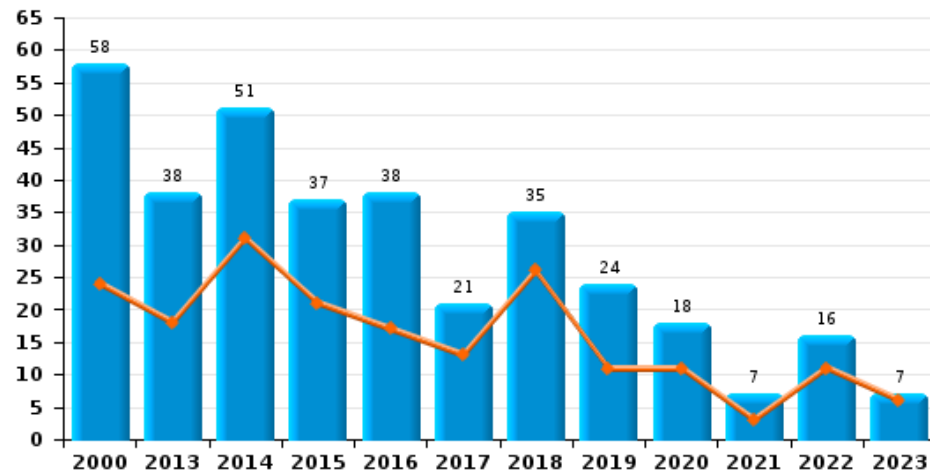
Woninginbraak



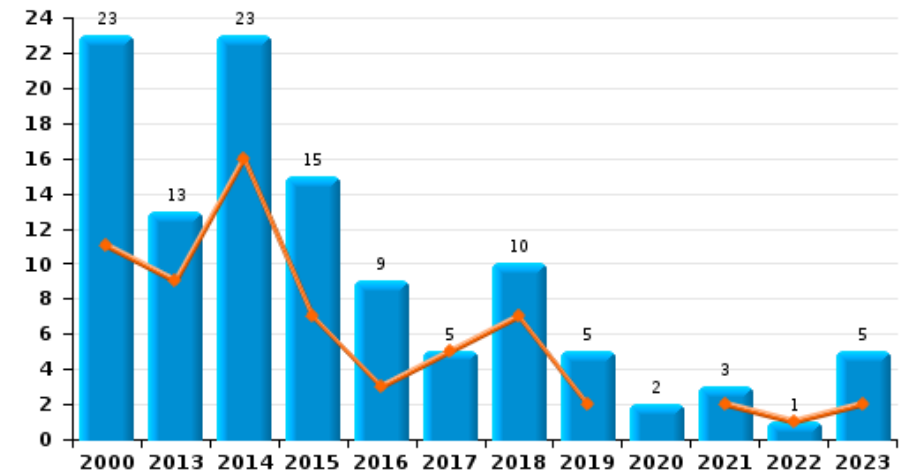
Inbraak in gebouw (totaal)



Inbraak in bedrijf of handelszaak



Inbraak in openbare of overheidsinstelling

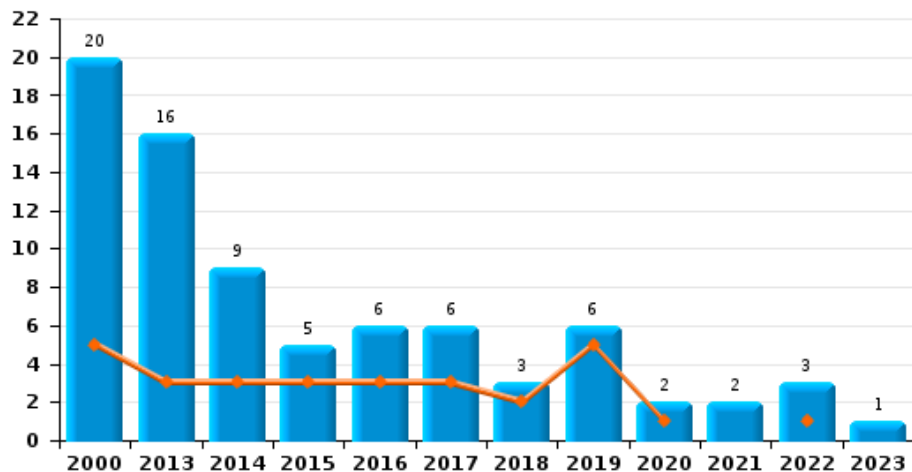




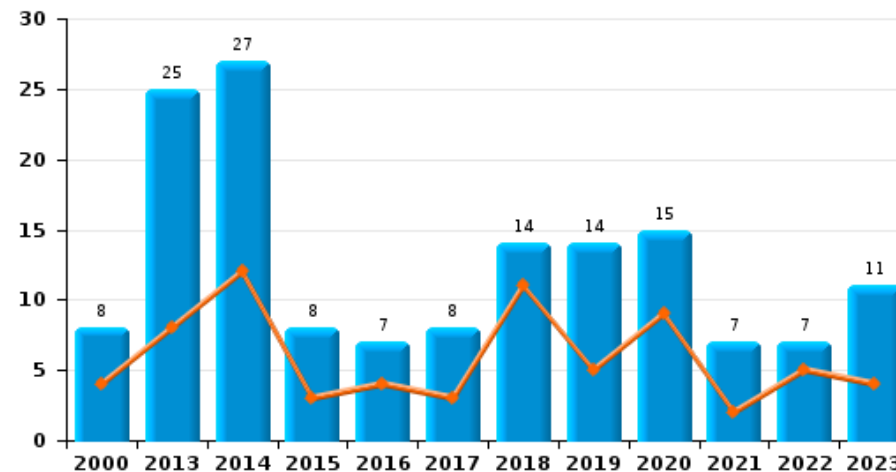
ZONE DES COLLINES



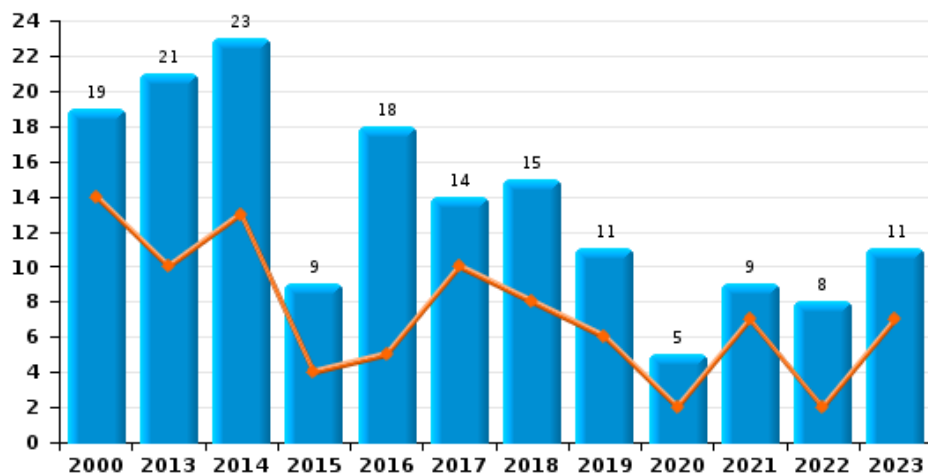
Diefstal gewapenderhand



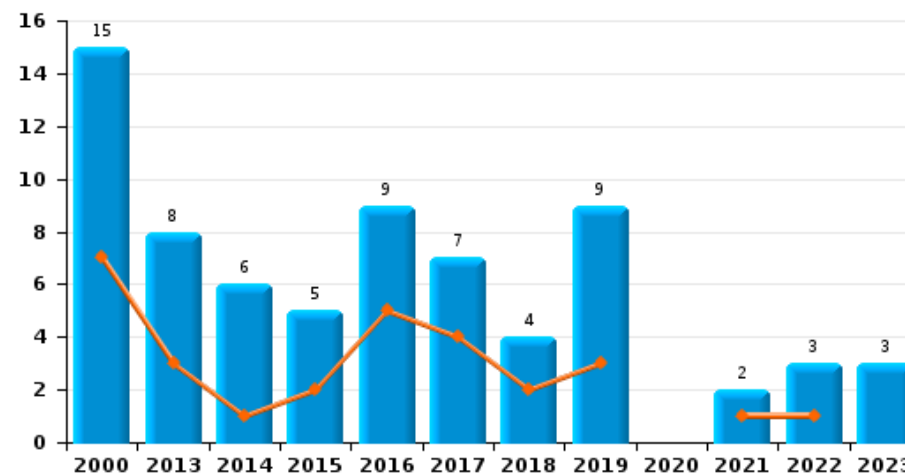
Winkeldiefstal



Diefstal met geweld zonder wapen



Zakkenrollerij

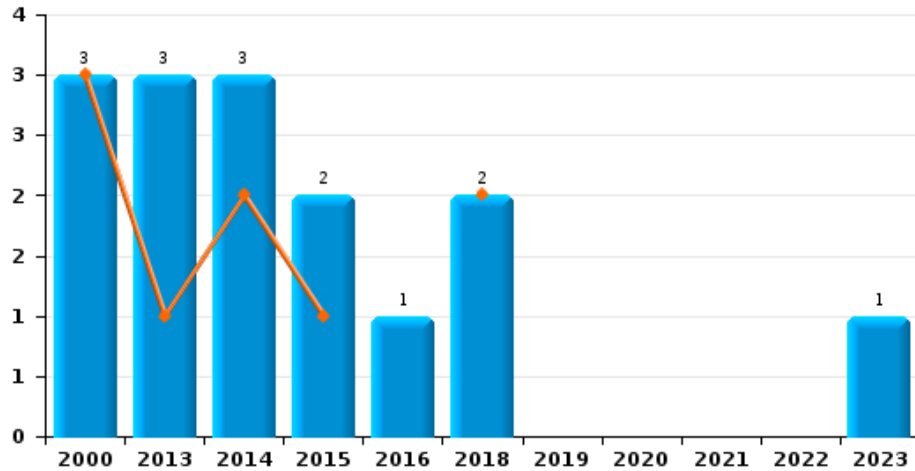




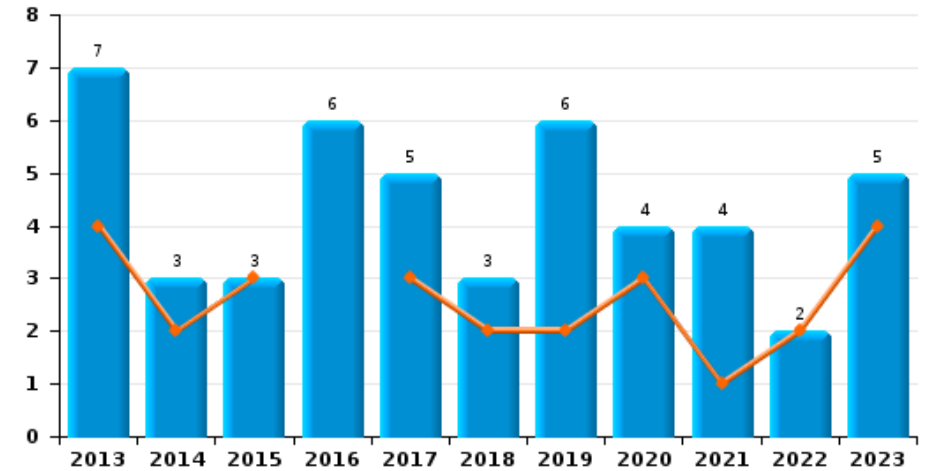
ZONE DES COLLINES

Jaar ■
Semester 1 ■

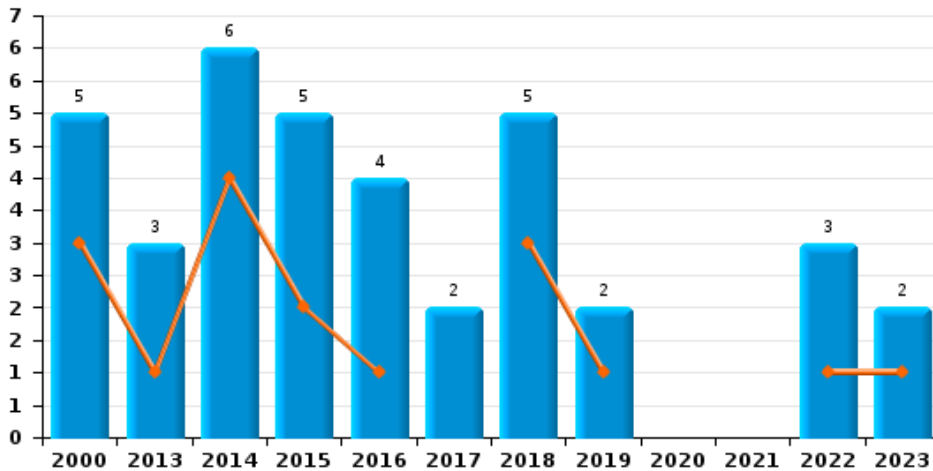
Handtasroof



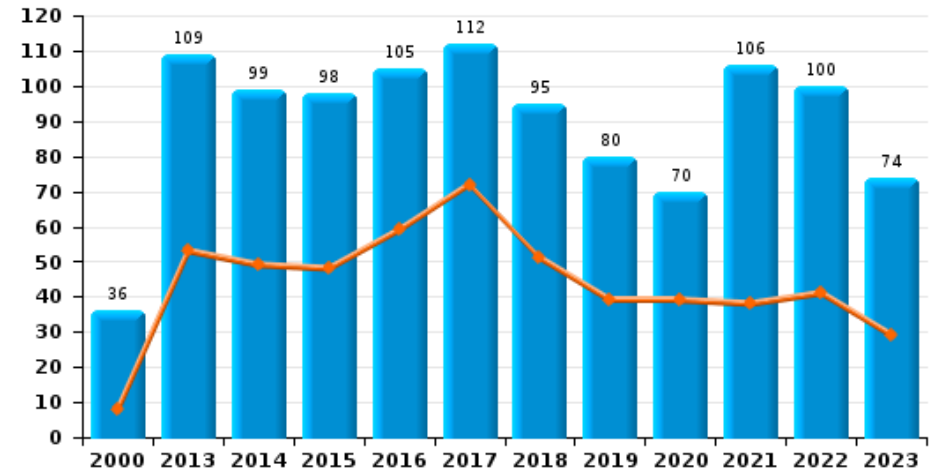
Graffiti



Grijpdiefstal



Beschadiging van auto





ZONE DES COLLINES

CF Diefstal vervoermiddel

		2000	2013	2014	2015	2016	2017	2018	2019	2020	2021	2022	2023
Autodiefstal	Sem 1	12	9	19	11	11	16	12	12	4	3	3	5
	Sem 2	30	13	11	3	7	15	9	11	10	8	8	4
	Totaal	42	22	30	14	18	31	21	23	14	11	11	9
Motodiefstal	Sem 1		1	2	2	1	1		1				
	Sem 2		2	1	3	1		1			1		
	Totaal		3	3	5	2	1	1	1		1		
Carjacking	Sem 1				2				2				
	Sem 2	1	4	1				1	1				
	Totaal	1	4	1	2			1	3				
Homejacking	Sem 1		1			1		1					
	Sem 2											1	
	Totaal		1			1		1				1	
Garagediefstal	Sem 1	1	1	2		1	1						
	Sem 2	2	4					1	1				
	Totaal	3	5	2		1	1	1	1				
Bromfietsdiefstal	Sem 1	47	8	3	4	2	1	3	5	2	2	1	4
	Sem 2	34	12	3	1	4	1	2	5	1	2	6	3
	Totaal	81	20	6	5	6	2	5	10	3	4	7	7
Fietsdiefstal	Sem 1	9	6	4	6	4	5	5		3	8	4	5
	Sem 2	5	11	10	7	7	8	7	6	2	5	2	9
	Totaal	14	17	14	13	11	13	12	6	5	13	6	14



CF Inbraak

		2000	2013	2014	2015	2016	2017	2018	2019	2020	2021	2022	2023
Woninginbraak	Sem 1	57	132	141	113	57	65	58	67	28	44	50	58
	Sem 2	55	88	140	75	76	59	50	49	62	48	54	42
	Totaal	112	220	281	188	133	124	108	116	90	92	104	100
Inbraak in bedrijf of handelszaak	Sem 1	24	18	31	21	17	13	26	11	11	3	11	6
	Sem 2	34	20	20	16	21	8	9	13	7	4	5	1
	Totaal	58	38	51	37	38	21	35	24	18	7	16	7
Inbraak in openbare of overheidsinstelling	Sem 1	11	9	16	7	3	5	7	2		2	1	2
	Sem 2	12	4	7	8	6		3	3	2	1		3
	Totaal	23	13	23	15	9	5	10	5	2	3	1	5
Ramkraak	Sem 2		1						1				
Totaal		1						1					
Inbraak in gebouw (totaal)	Sem 1	92	159	188	141	77	83	91	80	39	49	62	66
	Sem 2	101	112	167	99	103	67	62	65	71	53	59	46
	Totaal	193	271	355	240	180	150	153	145	110	102	121	112



CF Diefstal andere

		2000	2013	2014	2015	2016	2017	2018	2019	2020	2021	2022	2023
Diefstal gewapenderhand	Sem 1	5	3	3	3	3	3	2	5	1		1	
	Sem 2	15	13	6	2	3	3	1	1	1	2	2	1
Totaal		20	16	9	5	6	6	3	6	2	2	3	1
Diefstal met geweld zonder wapen	Sem 1	14	10	13	4	5	10	8	6	2	7	2	7
	Sem 2	5	11	10	5	13	4	7	5	3	2	6	4
Totaal		19	21	23	9	18	14	15	11	5	9	8	11
Diefstal uit of aan voertuig	Sem 1	43	63	61	45	19	19	16	20	13	6	24	11
	Sem 2	52	40	35	26	22	22	23	17	13	17	13	20
Totaal		95	103	96	71	41	41	39	37	26	23	37	31
Diefstal van wapens en explosieven	Sem 1	2	6	7	4	2	1	2	2		1	4	3
	Sem 2	1	3	10	1	3	2	1	3	2		2	4
Totaal		3	9	17	5	5	3	3	5	2	1	6	7
Handtasroof	Sem 1	3	1	2	1			2					
	Sem 2		2	1	1	1							1
Totaal		3	3	3	2	1		2					1
Grijpdiefstal	Sem 1	3	1	4	2	1		3	1			1	1
	Sem 2	2	2	2	3	3	2	2	1			2	1
Totaal		5	3	6	5	4	2	5	2			3	2
Zakkenrollerij	Sem 1	7	3	1	2	5	4	2	3		1	1	
	Sem 2	8	5	5	3	4	3	2	6		1	2	3
Totaal		15	8	6	5	9	7	4	9		2	3	3
Winkeldiefstal	Sem 1	4	8	12	3	4	3	11	5	9	2	5	4
	Sem 2	4	17	15	5	3	5	3	9	6	5	2	7
Totaal		8	25	27	8	7	8	14	14	15	7	7	11



Diefstal met list	Sem 1	7
	Sem 2	9
Totaal		16

4	11	10	4	6	4	3	4	1	1	3
8	9	4	7	2	3	5	1	2	2	2
12	20	14	11	8	7	8	5	3	3	5

Metaaldiefstal	Sem 1	1
	Sem 2	
Totaal		1

6	7	3	1	2	6	4	1	2	1	3
3	4	2	3		4	1		4	3	1
9	11	5	4	2	10	5	1	6	4	4

Werfdiefstal	Sem 1	2
	Sem 2	4
Totaal		6

12	6	8	2	8	8	3	2	4	4	1
6	2	3	2	2	2	3	1	4		5
18	8	11	4	10	10	6	3	8	4	6

Home-invasie	Sem 1	
	Sem 2	
Totaal		

										1
							1	1		1
							1	1		2

Dierendiefstal	Sem 1	
	Sem 2	3
Totaal		3

5	3	3	2	1	2	4	1	6	1	3
1	2	2	3		5	1	1	3	3	
6	5	5	5	1	7	5	2	9	4	3

Ladingdiefstal	Sem 1	
	Sem 2	
Totaal		

		1								
						1				
		1				1				



ICT-criminaliteit

		2000	2013	2014	2015	2016	2017	2018	2019	2020	2021	2022	2023
Betaalkaartfraude	Sem 1		3	6	7	5	4	3	4	3	4	14	6
	Sem 2	1	11	6	2			4	8	4	1	4	2
	Totaal	1	14	12	9	5	4	7	12	7	5	18	8
Phishing	Sem 1		2		1			1		5	6	12	23
	Sem 2							1	2	7	5	11	9
	Totaal		2		1			2	2	12	11	23	32
Ransomware	Sem 1											1	1
	Sem 2					1						1	1
	Totaal					1						2	2
Shouldersurfing	Sem 1									1		1	1
	Sem 2								3				
	Totaal								3	1		1	1
Skimming	Sem 1				1								
	Sem 2							1	2				
	Totaal				1			1	2				



CF Andere

		2000	2013	2014	2015	2016	2017	2018	2019	2020	2021	2022	2023
Geweld tegen beroepen van algemeen belang	Sem 1		1	1	1	5	5	1	3	2	1	1	4
	Sem 2	1	3	1	2	4	1	2		1	2	2	4
	Totaal	1	4	2	3	9	6	3	3	3	3	3	8
Groepsverkrachting	Sem 1	1			1	1							
	Sem 2			1									
	Totaal	1		1	1	1							
Graffiti	Sem 1		4	2	3		3	2	2	3	1	2	4
	Sem 2		3	1		6	2	1	4	1	3		1
	Totaal		7	3	3	6	5	3	6	4	4	2	5
Beschadiging van auto	Sem 1	8	53	49	48	59	72	51	39	39	38	41	29
	Sem 2	28	56	50	50	46	40	44	41	31	68	59	45
	Totaal	36	109	99	98	105	112	95	80	70	106	100	74
Steekpartij	Sem 1					2					1		
	Sem 2		1					1	1				2
	Totaal		1			2		1	1		1		2



FE Intrafamiliaal geweld (IFG)

		2000	2013	2014	2015	2016	2017	2018	2019	2020	2021	2022	2023
IFG: fysiek, binnen het koppel	Sem 1	4	18	31	42	36	42	24	24	27	39	33	52
	Sem 2	3	46	33	40	32	31	29	37	28	31	47	52
Totaal		7	64	64	82	68	73	53	61	55	70	80	104
IFG: fysiek, tegen afstammelingen	Sem 1	1	6	8	9	1	4	1	1	4	2	2	9
	Sem 2	1	2	4	3	5	6	4	1	9	4	4	13
Totaal		2	8	12	12	6	10	5	2	13	6	6	22
IFG: fysiek, tegen andere leden	Sem 1	29	10	8	10	9	3	3	6	10	4	4	12
	Sem 2	37	8	10	8	12	12	8	12	7	3	7	10
Totaal		66	18	18	18	21	15	11	18	17	7	11	22
IFG: seksueel, binnen het koppel	Sem 1					1			1				
	Totaal					1			1				
IFG: seksueel, tegen afstammelingen	Sem 1	1	4	1		5	1	2	2	2	1		
	Sem 2	2	1	2	2	3	3	3		1	1		
Totaal		3	5	3	2	8	4	5	2	3	2		
IFG: seksueel, tegen andere leden	Sem 1			1		2		1		1	1		
	Sem 2								2		1		
Totaal				1		2		1	2	1	2		
IFG: psychisch, binnen het koppel	Sem 1	16	45	25	51	32	25	33	28	26	36	28	32
	Sem 2	26	28	54	38	26	41	30	36	43	32	41	38
Totaal		42	73	79	89	58	66	63	64	69	68	69	70
IFG: psychisch, tegen afstammelingen	Sem 1			1	1	2	1		3	3	3		1
	Sem 2					1	1		2	2	3	1	
Totaal				1	1	3	2		5	5	6	1	1
IFG: psychisch, tegen andere leden	Sem 1	1		2	2	7	1	2	3	1	1	1	1
	Sem 2		2	2		1	3		2	1	1	1	1
Totaal		1	2	4	2	8	4	2	5	2	2	2	2



IFG: economisch, binnen het koppel	Sem 1	
	Sem 2	
Totaal		
IFG: economisch, tegen afstammelingen	Sem 1	1
	Sem 2	
Totaal		1
IFG: economisch, tegen andere leden	Sem 1	9
	Sem 2	19
Totaal		28

4	4	2	2	2		5	2	5	1	5
5	3	4	5	2	3	3	3	3	2	5
9	7	6	7	4	3	8	5	8	3	10
			1							
	1	1				1				2
	1	1	1			1				2
7	4	5	5	5	3	4	3	5	3	3
3	11	8	5	9	5	6		3	6	4
10	15	13	10	14	8	10	3	8	9	7



FE Hormonen en doping

		2000	2013	2014	2015	2016	2017	2018	2019	2020	2021	2022	2023
Humane doping	Sem 1		1				4						
	Sem 2			1	1		2	1	1				
Totaal			1	1	1		6	1	1				



FE Drugs

		2000	2013	2014	2015	2016	2017	2018	2019	2020	2021	2022	2023
Verkoop van cocaïne	Sem 1				2		2	1	1	1	3	2	
	Sem 2		3		1	1	4	2	1	2			1
Totaal			3		3	1	6	3	2	3	3	2	1
Import-export van cocaïne	Sem 2										1		
	Totaal										1		
Import-export van synthetische drugs	Sem 2										1		
	Totaal										1		
Verkoop van synthetische drugs	Sem 1				1		1				1		1
	Sem 2	1				1	3	1					
Totaal		1			1	1	4	1			1		1
Productie van cannabis (teelt)	Sem 1		1		1			1					1
	Sem 2			2	2		2	2		1	1		
Totaal			1	2	3		2	3		1	1		1
Verkoop van cannabis in grote hoeveelheid	Sem 2												1
	Totaal												1
Verkoop-handel van heroïne	Sem 1			1	2						2	2	
	Sem 2		2	1	1	1		1		1			1
Totaal			2	2	3	1		1		1	2	2	1



FE Wapenzwendel

		2000	2013	2014	2015	2016	2017	2018	2019	2020	2021	2022	2023
Handel en productie van vuurwapen	Sem 1		1					1					
	Sem 2	1			1						1		
Totaal		1	1		1			1			1		



FE Mensenhandel

		2000	2013	2014	2015	2016	2017	2018	2019	2020	2021	2022	2023
Mensenhandel - economische uitbuiting	Sem 1					1				1			
	Totaal					1				1			
Mensenhandel - seksuele uitbuiting	Sem 2	2	1							1	1		
	Totaal	2	1							1	1		



FE Geweld in de publieke ruimte

		2000	2013	2014	2015	2016	2017	2018	2019	2020	2021	2022	2023
Fysiek geweld (openbaar vervoer)	Sem 1	3	5	2	1	1	2		4	1			
	Sem 2	1		1		1	1		1	1		1	
Totaal		4	5	3	1	2	3		5	2		1	
Fysiek geweld (openbare weg)	Sem 1	28	28	28	43	36	50	25	38	29	45	43	36
	Sem 2	21	43	44	35	35	42	32	33	25	24	42	49
Totaal		49	71	72	78	71	92	57	71	54	69	85	85
Fysiek geweld (andere openbare plaats)	Sem 1			2	2	2	1				1	3	1
	Sem 2	1	2	2	2	1		1	1		2	3	3
Totaal		1	2	4	4	3	1	1	1		3	6	4
Fysiek geweld (publiek toegankelijke plaats)	Sem 1	12	10	7	8	9	13	11	4	2	9	6	9
	Sem 2	10	11	7	9	11	11	7	5	5	10	6	12
Totaal		22	21	14	17	20	24	18	9	7	19	12	21
Seksueel geweld (openbaar vervoer)	Sem 1						1						1
	Sem 2												1
Totaal							1						2
Seksueel geweld (openbare weg)	Sem 1	1			1	1	3	2	3	1	1		
	Sem 2	5		2	2	1	1				1	2	2
Totaal		6		2	3	2	4	2	3	1	2	2	2
Seksueel geweld (andere openbare plaats)	Sem 1			1	2			1				1	
	Sem 2			1		1	1	1		1			
Totaal				2	2	1	1	2		1		1	
Seksueel geweld (publiek toegankelijke plaats)	Sem 1				1	2		1	1	1			
	Sem 2	3	2		1		4			1	4		2
Totaal		3	2		2	2	4	1	1	2	4		2



Psychisch geweld (openbaar vervoer)	Sem 1		2	2	1		1	2	1		1	1	2
	Sem 2	1	2		2	1		2			1	2	3
Totaal		1	4	2	3	1	1	4	1		2	3	5
Psychisch geweld (openbare weg)	Sem 1	11	16	38	25	33	48	43	41	25	33	23	29
	Sem 2	20	23	26	23	53	32	31	30	31	29	42	34
Totaal		31	39	64	48	86	80	74	71	56	62	65	63
Psychisch geweld (andere openbare plaats)	Sem 1	2	2	1	3	2	3		10	3	4		1
	Sem 2	2	1	4	3	3	2	2	8	2		2	1
Totaal		4	3	5	6	5	5	2	18	5	4	2	2
Psychisch geweld (publiek toegankelijke plaats)	Sem 1	12	6	6	9	3	7	10	7	5	8	9	8
	Sem 2	7	4	6	4	4	8	9	9	2	6	9	7
Totaal		19	10	12	13	7	15	19	16	7	14	18	15
Diefstal gewapenderhand (openbare weg)	Sem 1		1		1							1	
	Sem 2	1	5				1			1	1	1	
Totaal		1	6		1		1			1	1	2	
Diefstal gewapenderhand (publiek toegank. plaats)	Sem 1	3				1	3	1	4				
	Sem 2	13	1	1	2	2	1						
Totaal		16	1	1	2	3	4	1	4				
Diefstal geweld zonder wapen (openbaar vervoer)	Sem 2	1											
Totaal		1											
Diefstal geweld zonder wapen (openbare weg)	Sem 1	10	2	5	2	1	7	4	3	1	3	1	2
	Sem 2	1	5	7	3	5	3	3	3		1		3
Totaal		11	7	12	5	6	10	7	6	1	4	1	5
Diefstal geweld zonder wapen (and. openb. plaats)	Sem 2											1	
Totaal												1	
Diefstal geweld zonder wapen (pub. toegank. pl.)	Sem 1	1		3		1	1		1				
	Sem 2	1	2	1	1	2						1	
Totaal		2	2	4	1	3	1		1			1	



FE Andere

		2000	2013	2014	2015	2016	2017	2018	2019	2020	2021	2022	2023
Nepagenten	Sem 1		2	1	1		1	1					1
	Sem 2		1										
Totaal			3	1	1		1	1					1
Terrorisme, extremisme en radicalisme	Sem 1		1			1		1					
	Sem 2		1										
Totaal			2			1		1					
Cyberbelaging	Sem 1		5	10	13	9	5	7	17	5	17	17	35
	Sem 2		3	6	10	12	15	22	15	21	18	29	20
Totaal			8	16	23	21	20	29	32	26	35	46	55
Identiteitsfraude	Sem 1		10	7	8	11	10	15	6	5	10	10	12
	Sem 2	2	7	10	13	11	10	7	12	10	11	12	11
Totaal		2	17	17	21	22	20	22	18	15	21	22	23



ZONE DES COLLINES

2022

CF Diefstal vervoermiddel

	Jan	Feb	Maa	Apr	Jun	Jul	Sep	Okt	Nov	Dec	Totaal
Autodiefstal		1	1	1			2		3	3	11
Homejacking							1				1
Bromfietsdiefstal				1		1		2	3		7
Fietsdiefstal	1	1		1	1		1			1	6

CF Inbraak

	Jan	Feb	Maa	Apr	Mei	Jun	Jul	Aug	Sep	Okt	Nov	Dec	Totaal
Woninginbraak	7	3	12	13	9	6	6	3	6	8	15	16	104
Inbraak in bedrijf of handelszaak	1	2	1	2	3	2	1	1	1	1		1	16
Inbraak in openbare of overheidsinstelling					1								1
Inbraak in gebouw (totaal)	8	5	13	15	13	8	7	4	7	9	15	17	121

CF Diefstal andere

	Jan	Feb	Maa	Apr	Mei	Jun	Jul	Aug	Sep	Okt	Nov	Dec	Totaal
Diefstal gewapenderhand		1							1	1			3
Diefstal met geweld zonder wapen	1			1			1	1	2	1		1	8
Diefstal uit of aan voertuig	5	4	7	3	5		2	2	1	2	2	4	37
Diefstal van wapens en explosieven			2	1	1		2						6
Grijpdiefstal					1			1	1				3
Zakkenrollerij	1							2					3
Winkeldiefstal	2	1				2	1				1		7
Diefstal met list						1				1		1	3
Metaaldiefstal		1					1		2				4
Werfdiefstal	1		1			2							4
Dierendiefstal					1			2	1				4



ICT-criminaliteit

	Jan	Feb	Maa	Apr	Mei	Jun	Jul	Aug	Sep	Okt	Nov	Totaal
Betaalkaartfraude	6	1	2	3		2	1	1	1		1	18
Phishing	1	5	2	2	2		2	3	2	2	2	23
Ransomware	1								1			2
Shouldersurfing		1										1

CF Andere

	Jan	Feb	Maa	Apr	Mei	Jun	Jul	Aug	Sep	Okt	Nov	Dec	Totaal
Geweld tegen beroepen van algemeen belang						1				1		1	3
Graffiti			2										2
Beschadiging van auto	5	11	6	5	5	9	7	7	8	8	20	9	100

FE Intrafamiliaal geweld (IFG)

	Jan	Feb	Maa	Apr	Mei	Jun	Jul	Aug	Sep	Okt	Nov	Dec	Totaal
IFG: fysiek, binnen het koppel	5	6	3	5	7	7	5	8	9	3	11	11	80
IFG: fysiek, tegen afstammelingen					2		1	1	1			1	6
IFG: fysiek, tegen andere leden				1		3	2	1	1		1	2	11
IFG: psychisch, binnen het koppel	4	3	3	7	5	6	3	6	6	7	7	12	69
IFG: psychisch, tegen afstammelingen										1			1
IFG: psychisch, tegen andere leden				1					1				2
IFG: economisch, binnen het koppel					1						1	1	3
IFG: economisch, tegen andere leden	1		1	1			1		2	1		2	9

FE Drugs

	Mei	Jun	Totaal
Verkoop van cocaïne	1	1	2
Verkoop-handel van heroïne	1	1	2



FE Geweld in de publieke ruimte

	Jan	Feb	Maa	Apr	Mei	Jun	Jul	Aug	Sep	Okt	Nov	Dec	Totaal
Fysiek geweld (openbaar vervoer)										1			1
Fysiek geweld (openbare weg)	7	9	5	5	9	8	6	8	8	7	7	6	85
Fysiek geweld (andere openbare plaats)	1	1		1			1	1				1	6
Fysiek geweld (publiek toegankelijke plaats)		1		4		1		2	1	2		1	12
Seksueel geweld (openbare weg)									1			1	2
Seksueel geweld (andere openbare plaats)				1									1
Psychisch geweld (openbaar vervoer)					1					1		1	3
Psychisch geweld (openbare weg)	1	5	4	5	5	3	11	7	4	10	4	6	65
Psychisch geweld (andere openbare plaats)							1					1	2
Psychisch geweld (publiek toegankelijke plaats)	3	2		2	1	1	1	1		2	2	3	18
Diefstal gewapenderhand (openbare weg)		1								1			2
Diefstal geweld zonder wapen (openbare weg)	1												1
Diefstal geweld zonder wapen (and. openb. plaats)								1					1
Diefstal geweld zonder wapen (pub. toegank. pl.)									1				1

FE Andere

	Jan	Feb	Maa	Apr	Jun	Jul	Aug	Sep	Okt	Nov	Dec	Totaal
Cyberbelaging	4	5	3	5		5	4	6	4	3	7	46
Identiteitsfraude	2	1	2	2	3	2	3	2	1	3	1	22



2023

CF Diefstal vervoermiddel

	Jan	Feb	Maa	Apr	Mei	Jun	Jul	Aug	Sep	Okt	Nov	Dec	Totaal
Autodiefstal	2	2	1				1				2	1	9
Bromfietsdiefstal	1				1	2		1	1	1			7
Fietsdiefstal	1	2	1	1				1	5	2		1	14

CF Inbraak

	Jan	Feb	Maa	Apr	Mei	Jun	Jul	Aug	Sep	Okt	Nov	Dec	Totaal
Woninginbraak	14	24	7	7	3	3	9	7	8	4	7	7	100
Inbraak in bedrijf of handelszaak	3		1	1	1		1						7
Inbraak in openbare of overheidsinstelling				1		1	1	1		1			5
Inbraak in gebouw (totaal)	17	24	8	9	4	4	11	8	8	5	7	7	112

CF Diefstal andere

	Jan	Feb	Maa	Apr	Mei	Jun	Jul	Aug	Sep	Okt	Nov	Dec	Totaal
Diefstal gewapenderhand												1	1
Diefstal met geweld zonder wapen	1		1	1	2	2		1	3				11
Diefstal uit of aan voertuig	2	1	4	2	1	1	3	1	3	5	8		31
Diefstal van wapens en explosieven	1	1				1	1			2	1		7
Handtasroof									1				1
Grijpdiefstal	1								1				2
Zakkenrollerij							2					1	3
Winkeldiefstal	1	1			1	1	1		1	1	2	2	11
Diefstal met list	2			1			1			1			5
Metaaldiefstal			2		1				1				4
Werfdiefstal			1					1	1	1	1	1	6
Home-invasie					1							1	2
Dierendiefstal			2		1								3



ICT-criminaliteit

	Jan	Feb	Maa	Apr	Mei	Jul	Aug	Sep	Okt	Nov	Totaal
Betaalkaartfraude		2	1		3				2		8
Phishing	10	3	1	2	7	2	2	3	1	1	32
Ransomware		1								1	2
Shouldersurfing		1									1

CF Andere

	Jan	Feb	Maa	Apr	Mei	Jun	Jul	Aug	Sep	Okt	Nov	Dec	Totaal
Geweld tegen beroepen van algemeen belang	1		2			1	1			2	1		8
Graffiti	1	2			1		1						5
Beschadiging van auto	4	6	1	9	5	4	9	7	6	11	6	6	74
Steekpartij							1		1				2

FE Intrafamiliaal geweld (IFG)

	Jan	Feb	Maa	Apr	Mei	Jun	Jul	Aug	Sep	Okt	Nov	Dec	Totaal
IFG: fysiek, binnen het koppel	11	13	10	6	5	7	10	9	10	8	3	12	104
IFG: fysiek, tegen afstammelingen	1	1	2	2	1	2	5	3	1	3		1	22
IFG: fysiek, tegen andere leden		3	2	3		4	2	1	2	2		3	22
IFG: psychisch, binnen het koppel	2	8	6	6	5	5	5	6	6	3	10	8	70
IFG: psychisch, tegen afstammelingen				1									1
IFG: psychisch, tegen andere leden		1					1						2
IFG: economisch, binnen het koppel		3		1		1	2	1		2			10
IFG: economisch, tegen afstammelingen							1		1				2
IFG: economisch, tegen andere leden		2				1		1	2			1	7

FE Drugs

	Feb	Maa	Jul	Aug	Totaal
Verkoop van cocaïne			1		1
Verkoop van synthetische drugs	1				1
Productie van cannabis (teelt)		1			1
Verkoop van cannabis in grote hoeveelheid				1	1
Verkoop-handel van heroïne			1		1



FE Geweld in de publieke ruimte

	Jan	Feb	Maa	Apr	Mei	Jun	Jul	Aug	Sep	Okt	Nov	Dec	Totaal
Fysiek geweld (openbare weg)	3	10	5	7	6	5	9	10	6	12	7	5	85
Fysiek geweld (andere openbare plaats)			1						1	1	1		4
Fysiek geweld (publiek toegankelijke plaats)	1	1		2	3	2	1		2	2	1	6	21
Seksueel geweld (openbaar vervoer)		1							1				2
Seksueel geweld (openbare weg)								1		1			2
Seksueel geweld (publiek toegankelijke plaats)							1		1				2
Psychisch geweld (openbaar vervoer)				1		1					2	1	5
Psychisch geweld (openbare weg)	6	8	4	1	6	4	9	6	5	7	3	4	63
Psychisch geweld (andere openbare plaats)						1					1		2
Psychisch geweld (publiek toegankelijke plaats)	4	1		1	2		1		2	1	1	2	15
Diefstal geweld zonder wapen (openbare weg)	1		1					1	2				5

FE Andere

	Jan	Feb	Maa	Apr	Mei	Jun	Jul	Aug	Sep	Okt	Nov	Dec	Totaal
Nepagenten	1												1
Cyberbelaging	11	5	3	8	3	5		2	4	5	3	6	55
Identiteitsfraude	2		2	1	3	4	5	3		1	1	1	23

POLITIËLE CRIMINALITEITSSTATISTIEKEN

PLEEGPLAATS: POLITIEZONE

ZONE DES COLLINES

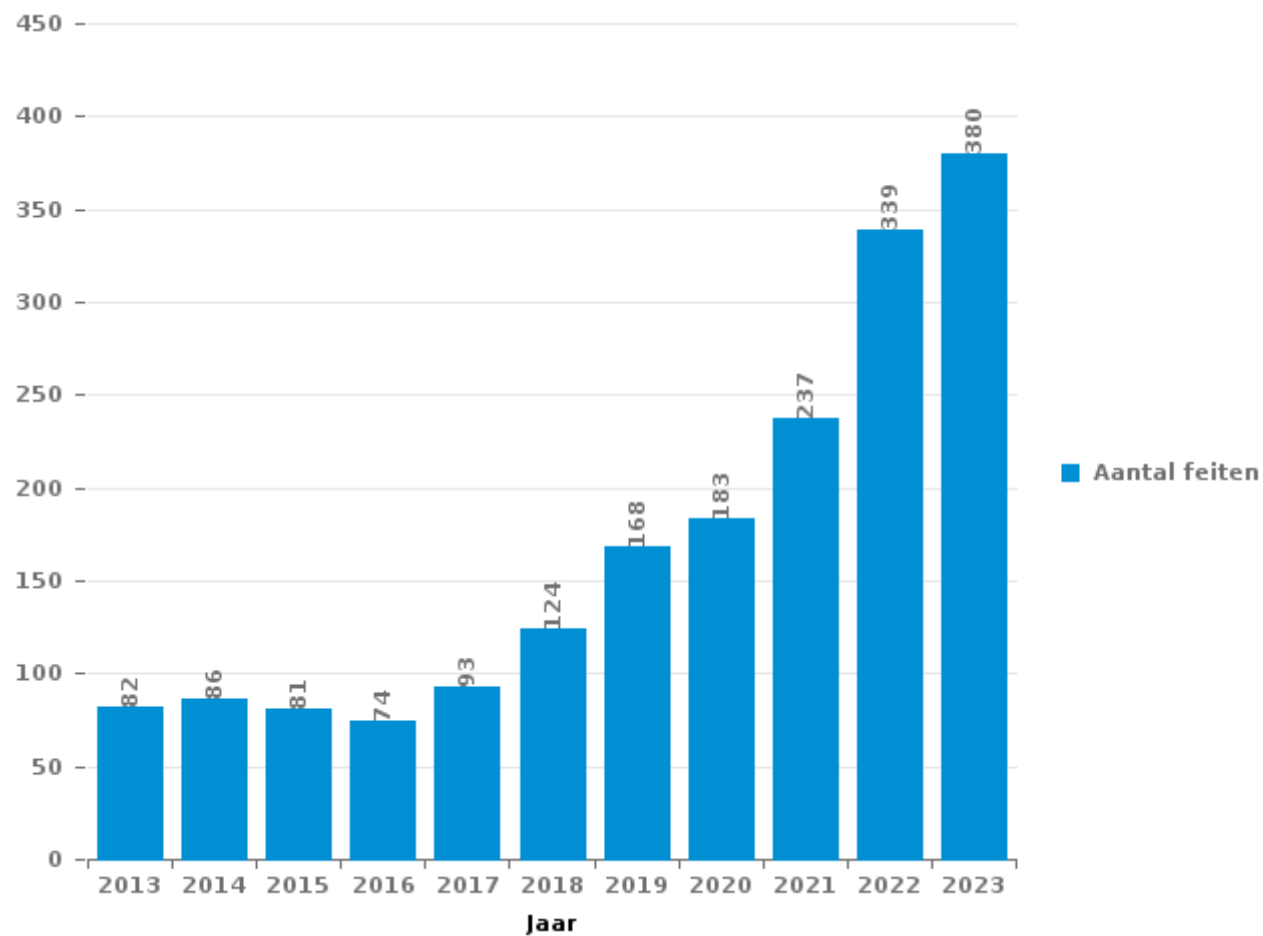
DEEL III : ICT



ZONE DES COLLINES

Totaal aantal misdrijven met een ICT/online element sinds 2013

(deze cijfers kunnen een onderschatting zijn, dit afhankelijk van vattingspraktijken en technische beperkingen)





ICT/online-crime in strikte zin

Inbreuken (exhaustief)

	2013	2014	2015	2016	2017	2018	2019	2020	2021	2022	2023
Informaticacriminaliteit: Hacking:	2	4	6	2		3	5	2	4	8	14
Informaticacriminaliteit: Informaticabedrog:	31	28	22	21	32	44	71	76	76	182	163
Informaticacriminaliteit: Sabotage:	1	2	3		2	1	2	3	6	3	5
Informaticacriminaliteit: Valsheid in informatica:		1		3		1	2	2		2	3
Totaal:	34	35	31	26	34	49	80	83	86	195	185

Criminele figuren (apart bekijken - niet optellen met iets anders - risico op dubbeltelling!)

	2013	2014	2015	2016	2017	2018	2019	2020	2021	2022	2023
Betaalkaartfraude	14	12	9	5	4	7	12	7	5	18	8
Phishing	2		1			2	2	12	11	23	32
Ransomware					1					2	2
Shouldersurfing							3	1		1	1
Skimming				1		1	2				



ICT/online-crime in ruime zin

Inbreuken (enkel als feitcode bestaat)

	2013	2014	2015	2016	2017	2018	2019	2020	2021	2022	2023
Bedrog: Oplichting: Internetfraude	38	34	27	26	33	43	50	69	109	92	130
Misd. tegen andere morele waarden en gevoelens: Cyberlokking (lokken van minderjarige via ICT):			1								
Misd. tegen de veiligheid van de staat: Terrorisme: Verspreiden boodschap die aanzet tot terrorisme						1					
Wapens en springstoffen: Andere: Verkoop per postorder/ internet van vuurwapen	1										
Zedenmisdrijven: Aanzetting tot ontucht: Reclame via ICT voor ontucht									1		
Zedenmisdrijven: Grooming (contact via ICT met minderjarige < 16 j):							1				
Zedenmisdrijven: Voyeurisme: Verspreiding opname naaktheid of intimiteit					2	2	3	2	1	1	
Totaal:	39	34	28	26	35	46	54	71	111	93	130

Criminele figuren (apart bekijken - niet optellen met iets anders - risico op dubbeltelling!)

	2013	2014	2015	2016	2017	2018	2019	2020	2021	2022	2023
Cyberbelaging	8	16	23	21	20	29	32	26	35	46	55

POLITIËLE CRIMINALITEITSSTATISTIEKEN

PLEEGPLAATS: POLITIEZONE

ZONE DES COLLINES

DEEL IV : BESTEMMING PLAATS



ZONE DES COLLINES

Diefstal en afpersing

	2000	2013	2014	2015	2016	2017	2018	2019	2020	2021	2022	2023
Woning: huis	129	252	310	243	159	162	139	138	106	105	116	135
Openbare weg	159	143	136	94	94	82	74	82	50	46	67	48
Winkel	67	56	61	29	26	24	32	41	32	15	18	13
Parking	24	23	33	18	17	20	17	19	15	11	14	10
Woning: aanhorigheid	27	22	16	24	12	18	14	13	12	10	14	11
Woning: oprit	18	25	17	22	11	17	12	14	11	6	6	4
Horeca	44	21	20	13	13	8	15	8	4	3	7	3
Bedrijf	33	15	18	16	9	11	13	9	8	5	9	10
Woning: appartement	9	16	15	12	15	5	16	16	10	14	10	6
Terrein	12	12	17	7	10	10	13	10	6	15	10	10
Onbekend	35	8	8	12	9	12	9	10	4	6	10	4
Woning: onbepaald	13	18	12	14	14	14	9	11	8	6	4	4
Onderwijsinstelling	25	17	17	13	10	6	8	4		2		5
Werf	5	17	8	12	4	10	10	6	3	8	4	6
Woning: garage	11	5	12	7	4	4	5	7	6	4	6	2
Woning: andere	5	16	10	3	3	8	8	2		3	1	8
Recreatie en cultuur	12	8	7	11	5	5	3	1	3	1	2	3
Andere	1	7	4	1	10	10	9	5	5	5	1	
Openbare dienst	16	7	3	2	5	4	4	3	3	2	3	5
Rusthuis	6	1	9	5	5	2	5	5	2	2		3
Vervoermiddel: auto	2	11	4	3	3	5	3	3		3	3	3
Sportinfrastructuur	8	8	5	2	2	2	5	2	1	1	2	
Dienst	3	2	4	6	6	1	6	1	1	1	2	1
Bank / financiële instelling	10	2		2	3	2	1	4	1	3	1	4
Spoorwegstation / busstation / metrostation	8		5	2	2	3	4	3		1	2	3
Benzinestation	7	2	4	1	4	1		5		1	3	2
Stadion	3	2	7	5	1	3	3	2	1			
Vervoermiddel: vrachtwagen	1	5	10	3	2		2		1			3
Religieus gebouw	2		4	5	2	4	1	1	1	1	2	
Begraafplaats	1	1	4	1	3	2	3	1		2	2	
Dokter / tandarts / apotheker	1	2	2	3	5	3		1				
Vervoermiddel: andere		3	1	2	2	2		1			2	1
Bestuurlijk gebouw	3		1	1		1	2		1	1	1	1
Vervoermiddel: trein / tram / metrotrein	2				1	1	1		1	1		
Vervoermiddel: autobus / autocar	2					2		1				
Luchthaven		1	3									
Bankautomaat	1							1				
Fietsenstandplaats						1		1				
Ziekenhuis							1					1
Totaal	705	728	787	594	471	465	447	431	296	284	322	309



ZONE DES COLLINES

Beschadigen van eigendom

	2000	2013	2014	2015	2016	2017	2018	2019	2020	2021	2022	2023
Openbare weg	73	111	129	89	86	109	85	72	62	107	97	58
Woning: hoofdverblijf	74	84	94	90	102	85	64	71	60	73	72	81
Terrein	15	19	16	18	17	18	16	12	17	13	23	8
Parking	8	10	15	22	16	19	10	11	10	16	14	13
Woning: oprit	12	15	12	12	12	12	9	6	3	9	5	6
Woning: tuin	3	5	5	8	3	10	7	6	7	5	6	3
Woning: onbepaald	7	5	9	12	7	8	3	2	2	2	7	2
Horeca	4	6	12	3	8	6	5	5	2	2	4	3
Woning: aanhorigheid	6	4	8	8	3	7		6	2	3	3	4
Bedrijf	5	5	5	5	5	3	4	3	1	2	1	3
Onderwijsinstelling	10	8	3	3	3	3	1		1	3	5	2
Woning: garage	7	3	6		6	1	5	1	2	3	1	2
Winkel	4	3	5	4	2		1	3	3	3		3
Woning: tweede verblijf	7	4	6	2	3	2	1		1	2	2	1
Vervoermiddel: auto		3	3	6	2	2	5	1	2	1		3
Andere	1	3	4	1	4	1		1	3	3	4	2
Begraafplaats	4	4	4	3	2	2	1	1		1	2	
Onbekend	9	1		1	1		1		5	2		
Openbare dienst	2	1	2	2	5	3		1	1	1		
Sportinfrastructuur	2	2	3	2	1	1	2	1	2	1		
Politiebureau		1	2	1	2		4	1			1	2
Recreatie en cultuur	1	2	2	3		1	2				1	1
Werf	2	1	2	1	1		2	1		1		1
Religieus gebouw		1	2	1	1	1	1			1	1	2
Vervoermiddel: andere		4			2	1	1		1	1	1	
Bestuurlijk gebouw		3	1	1	1		1	1		1		1
Spoorwegstation / busstation / metrostation	1		4	1	2							
Bank / financiële instelling	1	3	1			1						
Dienst		1		4					1			
Dokter / tandarts / apotheker	1					1			1		1	
Benzinestation	1			1								1
Rusthuis								1	1		1	
Stadion			1				1					
Bushalte / tramhalte			1									
Militaire installatie						1						
Ziekenhuis			1									
Totaal	260	312	358	304	297	298	232	207	190	256	252	202



ZONE DES COLLINES

Misdrijven tegen de lichamelijke integriteit

	2000	2013	2014	2015	2016	2017	2018	2019	2020	2021	2022	2023
Woning	88	121	111	140	119	116	90	113	115	107	133	183
Openbare weg	53	73	80	93	76	107	62	82	67	85	92	91
Horeca	18	8	5	6	10	9	6	8	2	5	7	7
Onderwijsinstelling	1	8	7	7	18	11	5	10	2	2	4	5
Woning: oprit	2	7	7	10	5	6	6	2	3	6	2	4
Parking	3	2	3	5	5	6	1	2	3	2		9
Terrein	4	3	4	2	5	3	3	2	3	1	1	10
Onbekend	12			1	1	3	1	4	1	8	2	4
Winkel		4	2	1	2	2	6	1	2	3	1	2
Woning: tuin	3	1	4	3	1	1	1	2		1	2	1
Recreatie en cultuur		1	2	1	1	5	2			1	4	2
Sportinfrastructuur		2	2		1	2	1	1	1	2		3
Bedrijf			1	1	2	2			2	3	1	2
Spoorwegstation / busstation / metrostation		3		1	2	4		2				
Openbare dienst	2	1		2		1	1	1			2	
Vervoermiddel: trein / tram / metrotrein	1	1	2	2	1			1	1		1	
Vervoermiddel: autobus / autocar	2	1	1					2	2			
Andere	1		1		1	1	1		1	1		
Benzinestation		2				1				2		1
Stadion		1	1		3					1		
Rusthuis			1	1				1	1			
Vervoermiddel: andere				1		1			1	1		
Ziekenhuis							1			1	1	
Dienst							1					1
Dokter / tandarts / apotheker						2						
Bank / financiële instelling		1										
Bestuurlijk gebouw		1										
Luchthaven			1									
Ontuchthuis						1						
Politiebureau	1											
Totaal	191	241	235	277	253	284	188	234	207	232	253	325

POLITIËLE CRIMINALITEITSSTATISTIEKEN

PLEEGPLAATS: POLITIEZONE

ZONE DES COLLINES

DEEL V : POLITIEZONE VS TYPOLOGIE



GEREGISTREERDE CRIMINALITEIT: POLITIEZONE vs TYPOLOGIE

Typologie van de zone: Categorie 5

Politiezone
ARDENNES BRABANCONNES
BELOEIL / LEUZE -HT
BOTTE DU HAINAUT
BRAKEL
FLOWAL
GERMINALT
GRENS
KASTZE
KEMPENLAND
ORNE - THYLE
PAJOTTENLAND
PAYS DE HERVE
POLICE ENTRE SAMBRE ET MEUSE
POLICE FAMENNE-ARDENNE
POLICE HOUILLE-SEMOIS
POLICE JEMEPPE S/SAMBRE
POLICE SEMOIS ET LESSE
POLITIE ZARA
POLITIEZONE HET HOUTSCHE
POLITIEZONE KEMPEN N-O
POLITIEZONE KOUTER
POLITIEZONE MIDDELKERKE
POLITIEZONE EIFEL
PZ AALTER/MALDEGEM
PZ ASSENEDE/EVERGEM
PZ BIERBEEK/BOUTERSEM/HOLSBEEK/LUBBEEK



GEREGISTREERDE CRIMINALITEIT: POLITIEZONE vs TYPOLOGIE

Politiezone
PZ KANTON BORGLOON
PZ VOEREN
REGIO PUYENBROECK
REGIO TIELT
SECOVA
WESTKUST
ZONE DE POLICE DE GAUME
ZONE DES COLLINES
ZONE DE SYLLE ET DENDRE
ZONE DU VAL DE L'ESCAUT
ZONE HAGELAND
ZONE MEUSE-HESBAYE
ZONE STAVELLOT-MALMEDY
ZP BRABANT WALLON EST
ZP COMINES-WARNETON
ZP DU CONDROZ
ZP FLEURUS/LES BONS VILLERS/PONT-A-CELLES
ZP LESSE ET LHOMME
ZP SUD-LUXEMBOURG
ZUIDERKEMPEN



GEREGISTREERDE CRIMINALITEIT: POLITIEZONE vs TYPOLOGIE

Typologie van de zone: Categorie 5

Criminele figuur / Fenomeen	Niveau	% 2019 - 2020	% 2020 - 2021	% 2021 - 2022
Autodiefstal	POLITIEZONE	-39,1%	-21,4%	0,0%
	TYPOLOGIE	-36,2%	-6,1%	6,9%
Motodiefstal	POLITIEZONE	-100,0%	/	-100,0%
	TYPOLOGIE	-13,7%	-20,8%	36,3%
Carjacking	POLITIEZONE	-100,0%	/	/
	TYPOLOGIE	-50,0%	25,0%	70,0%
Homejacking	POLITIEZONE	/	/	/
	TYPOLOGIE	-62,5%	133,3%	28,6%
Garagediefstal	POLITIEZONE	-100,0%	/	/
	TYPOLOGIE	-52,4%	-43,3%	94,1%
Bromfietsdiefstal	POLITIEZONE	-70,0%	33,3%	75,0%
	TYPOLOGIE	-8,6%	-21,1%	45,9%
Fietsdiefstal	POLITIEZONE	-16,7%	160,0%	-53,8%
	TYPOLOGIE	-15,0%	2,5%	9,3%
Woninginbraak	POLITIEZONE	-22,4%	2,2%	13,0%
	TYPOLOGIE	-29,9%	-11,1%	23,9%
Inbraak in bedrijf of handelszaak	POLITIEZONE	-25,0%	-61,1%	128,6%
	TYPOLOGIE	-38,5%	-24,4%	26,2%
Inbraak in openbare of overheidsinstelling	POLITIEZONE	-60,0%	50,0%	-66,7%
	TYPOLOGIE	-41,1%	-3,7%	7,4%
Ramkraak	POLITIEZONE	-100,0%	/	/
	TYPOLOGIE	-52,9%	-62,5%	200,0%



GEREGISTREERDE CRIMINALITEIT: POLITIEZONE vs TYPOLOGIE

Criminele figuur / Fenomeen	Niveau	% 2019 - 2020	% 2020 - 2021	% 2021 - 2022
Inbraak in gebouw (totaal)	POLITIEZONE	-24,1%	-7,3%	18,6%
	TYPOLGIE	-31,8%	-12,5%	23,2%
Diefstal gewapenderhand	POLITIEZONE	-66,7%	0,0%	50,0%
	TYPOLGIE	-33,0%	9,2%	8,5%
Diefstal met geweld zonder wapen	POLITIEZONE	-54,5%	80,0%	-11,1%
	TYPOLGIE	-7,7%	0,9%	32,4%
Diefstal uit of aan voertuig	POLITIEZONE	-29,7%	-11,5%	60,9%
	TYPOLGIE	-28,2%	-10,4%	2,9%
Sacjacking uit auto	POLITIEZONE	/	/	/
	TYPOLGIE	-100,0%	/	/
Diefstal van wapens en explosieven	POLITIEZONE	-60,0%	-50,0%	500,0%
	TYPOLGIE	-25,2%	-13,4%	26,2%
Steaming	POLITIEZONE	/	/	/
	TYPOLGIE	200,0%	-33,3%	0,0%
Handtasroof	POLITIEZONE	/	/	/
	TYPOLGIE	-44,4%	40,0%	0,0%
Grijpdiefstal	POLITIEZONE	-100,0%	/	/
	TYPOLGIE	-36,7%	-5,4%	15,9%
Zakkenrollerij	POLITIEZONE	-100,0%	/	50,0%
	TYPOLGIE	-48,5%	-10,9%	33,6%
Winkeldiefstal	POLITIEZONE	7,1%	-53,3%	0,0%
	TYPOLGIE	-13,5%	11,3%	9,7%
Diefstal met list	POLITIEZONE	-37,5%	-40,0%	0,0%
	TYPOLGIE	-40,2%	-15,2%	33,2%



GEREGISTREERDE CRIMINALITEIT: POLITIEZONE vs TYPOLOGIE

Criminele figuur / Fenomeen	Niveau	% 2019 - 2020	% 2020 - 2021	% 2021 - 2022
Metaaldiefstal	POLITIEZONE	-80,0%	500,0%	-33,3%
	TYPOLGIE	-33,7%	14,0%	37,2%
Werfdiefstal	POLITIEZONE	-50,0%	166,7%	-50,0%
	TYPOLGIE	5,5%	-17,2%	30,0%
Home-invasie	POLITIEZONE	/	0,0%	-100,0%
	TYPOLGIE	-14,3%	-66,7%	500,0%
Dierendiefstal	POLITIEZONE	-60,0%	350,0%	-55,6%
	TYPOLGIE	11,3%	-23,4%	5,0%
Ladingdiefstal	POLITIEZONE	-100,0%	/	/
	TYPOLGIE	3,2%	-48,9%	-29,1%
Betaalkaartfraude	POLITIEZONE	-41,7%	-28,6%	260,0%
	TYPOLGIE	-11,6%	-6,5%	31,9%
Phishing	POLITIEZONE	500,0%	-8,3%	109,1%
	TYPOLGIE	162,3%	33,1%	8,1%
Ransomware	POLITIEZONE	/	/	/
	TYPOLGIE	-44,7%	9,5%	47,8%
Shouldersurfing	POLITIEZONE	-66,7%	-100,0%	/
	TYPOLGIE	-63,7%	-54,1%	52,9%
Skimming	POLITIEZONE	-100,0%	/	/
	TYPOLGIE	-26,7%	-22,7%	0,0%
Geweld tegen beroepen van algemeen belang	POLITIEZONE	0,0%	0,0%	0,0%
	TYPOLGIE	-2,8%	12,6%	21,7%
Groepsverkrachting	POLITIEZONE	/	/	/
	TYPOLGIE	21,4%	29,4%	-50,0%



GEREGISTREERDE CRIMINALITEIT: POLITIEZONE vs TYPOLOGIE

Criminele figuur / Fenomeen	Niveau	% 2019 - 2020	% 2020 - 2021	% 2021 - 2022
Graffiti	POLITIEZONE	-33,3%	0,0%	-50,0%
	TYPOLOGIE	-20,1%	14,0%	14,3%
Beschadiging van auto	POLITIEZONE	-12,5%	51,4%	-5,7%
	TYPOLOGIE	-17,4%	8,4%	-1,9%
Steekpartij	POLITIEZONE	-100,0%	/	-100,0%
	TYPOLOGIE	31,4%	1,5%	29,4%
IFG: fysiek, binnen het koppel	POLITIEZONE	-9,8%	27,3%	14,3%
	TYPOLOGIE	-1,6%	5,1%	1,5%
IFG: fysiek, tegen afstammelingen	POLITIEZONE	550,0%	-53,8%	0,0%
	TYPOLOGIE	2,3%	5,8%	7,5%
IFG: fysiek, tegen andere leden	POLITIEZONE	-5,6%	-58,8%	57,1%
	TYPOLOGIE	10,8%	-4,7%	9,6%
IFG: seksueel, binnen het koppel	POLITIEZONE	-100,0%	/	/
	TYPOLOGIE	18,9%	-6,8%	-34,1%
IFG: seksueel, tegen afstammelingen	POLITIEZONE	50,0%	-33,3%	-100,0%
	TYPOLOGIE	14,6%	-7,8%	-49,2%
IFG: seksueel, tegen andere leden	POLITIEZONE	-50,0%	100,0%	-100,0%
	TYPOLOGIE	-22,2%	35,7%	-68,4%
IFG: psychisch, binnen het koppel	POLITIEZONE	7,8%	-1,4%	1,5%
	TYPOLOGIE	4,3%	-1,3%	-1,3%
IFG: psychisch, tegen afstammelingen	POLITIEZONE	0,0%	20,0%	-83,3%
	TYPOLOGIE	20,2%	15,3%	-4,9%
IFG: psychisch, tegen andere leden	POLITIEZONE	-60,0%	0,0%	0,0%
	TYPOLOGIE	13,5%	11,3%	-13,9%



GEREGISTREERDE CRIMINALITEIT: POLITIEZONE vs TYPOLOGIE

Criminele figuur / Fenomeen	Niveau	% 2019 - 2020	% 2020 - 2021	% 2021 - 2022
IFG: economisch, binnen het koppel	POLITIEZONE	-37,5%	60,0%	-62,5%
	TYPOLGIE	8,6%	-2,3%	-8,5%
IFG: economisch, tegen afstammelingen	POLITIEZONE	-100,0%	/	/
	TYPOLGIE	35,0%	0,0%	22,2%
IFG: economisch, tegen andere leden	POLITIEZONE	-70,0%	166,7%	12,5%
	TYPOLGIE	-25,3%	10,8%	-12,3%
Humane doping	POLITIEZONE	-100,0%	/	/
	TYPOLGIE	-23,2%	-5,7%	-54,0%
Illegale vetmesting	POLITIEZONE	/	/	/
	TYPOLGIE	125,0%	33,3%	-33,3%
Verkoop van cocaïne	POLITIEZONE	50,0%	0,0%	-33,3%
	TYPOLGIE	5,5%	-17,5%	9,1%
Import-export van cocaïne	POLITIEZONE	/	/	-100,0%
	TYPOLGIE	-24,0%	26,3%	12,5%
Productie van synthetische drugs	POLITIEZONE	/	/	/
	TYPOLGIE	26,3%	8,3%	-53,8%
Import-export van synthetische drugs	POLITIEZONE	/	/	-100,0%
	TYPOLGIE	-38,5%	12,5%	5,6%
Verkoop van synthetische drugs	POLITIEZONE	/	/	-100,0%
	TYPOLGIE	-19,0%	-20,9%	-8,8%
Productie van cannabis (teelt)	POLITIEZONE	/	0,0%	-100,0%
	TYPOLGIE	-12,3%	-16,0%	-34,1%
Import-export van cannabis in grote hoeve.	POLITIEZONE	/	/	/
	TYPOLGIE	100,0%	-12,5%	-42,9%



GEREGISTREERDE CRIMINALITEIT: POLITIEZONE vs TYPOLOGIE

Criminele figuur / Fenomeen	Niveau	% 2019 - 2020	% 2020 - 2021	% 2021 - 2022
Verkoop van cannabis in grote hoeveelheid	POLITIEZONE	/	/	/
	TYPOLGIE	21,4%	0,0%	-5,9%
Import-export van heroïne	POLITIEZONE	/	/	/
	TYPOLGIE	50,0%	-6,7%	-14,3%
Verkoop-handel van heroïne	POLITIEZONE	/	100,0%	0,0%
	TYPOLGIE	-17,5%	9,1%	8,3%
Handel en productie van vuurwapen	POLITIEZONE	/	/	-100,0%
	TYPOLGIE	-25,0%	-8,3%	-9,1%
Handel en productie van niet-vuurwapen	POLITIEZONE	/	/	/
	TYPOLGIE	75,0%	-42,9%	100,0%
Mensenhandel - economische uitbuiting	POLITIEZONE	/	-100,0%	/
	TYPOLGIE	-36,8%	16,7%	42,9%
Mensenhandel - seksuele uitbuiting	POLITIEZONE	/	0,0%	-100,0%
	TYPOLGIE	-16,7%	40,0%	-4,1%
Fysiek geweld (openbaar vervoer)	POLITIEZONE	-60,0%	-100,0%	/
	TYPOLGIE	-31,7%	29,6%	25,0%
Fysiek geweld (openbare weg)	POLITIEZONE	-23,9%	27,8%	23,2%
	TYPOLGIE	-14,9%	6,5%	19,1%
Fysiek geweld (andere openbare plaats)	POLITIEZONE	-100,0%	/	100,0%
	TYPOLGIE	-3,9%	8,2%	21,2%
Fysiek geweld (publiek toegankelijke plaats)	POLITIEZONE	-22,2%	171,4%	-36,8%
	TYPOLGIE	-41,3%	16,6%	45,0%
Seksueel geweld (openbaar vervoer)	POLITIEZONE	/	/	/
	TYPOLGIE	-29,6%	52,6%	41,4%



GEREGISTREERDE CRIMINALITEIT: POLITIEZONE vs TYPOLOGIE

Criminele figuur / Fenomeen	Niveau	% 2019 - 2020	% 2020 - 2021	% 2021 - 2022
Seksueel geweld (openbare weg)	POLITIEZONE	-66,7%	100,0%	0,0%
	TYPOLGIE	13,4%	-6,5%	4,0%
Seksueel geweld (andere openbare plaats)	POLITIEZONE	/	-100,0%	/
	TYPOLGIE	44,4%	-9,6%	14,9%
Seksueel geweld (publiek toegankelijke plaats)	POLITIEZONE	100,0%	100,0%	-100,0%
	TYPOLGIE	-26,4%	30,5%	7,6%
Psychisch geweld (openbaar vervoer)	POLITIEZONE	-100,0%	/	50,0%
	TYPOLGIE	-35,9%	12,0%	30,4%
Psychisch geweld (openbare weg)	POLITIEZONE	-21,1%	10,7%	4,8%
	TYPOLGIE	1,4%	0,7%	1,9%
Psychisch geweld (andere openbare plaats)	POLITIEZONE	-72,2%	-20,0%	-50,0%
	TYPOLGIE	15,9%	-13,2%	6,2%
Psychisch geweld (publiek toegankelijke plaats)	POLITIEZONE	-56,3%	100,0%	28,6%
	TYPOLGIE	-11,2%	-6,3%	12,3%
Diefstal gewapenderhand (openbaar vervoer)	POLITIEZONE	/	/	/
	TYPOLGIE	/	100,0%	0,0%
Diefstal gewapenderhand (openbare weg)	POLITIEZONE	/	0,0%	100,0%
	TYPOLGIE	-23,1%	0,0%	16,7%
Diefstal gewapenderhand (andere openbare plaats)	POLITIEZONE	/	/	/
	TYPOLGIE	0,0%	-50,0%	-50,0%
Diefstal gewapenderhand (publiek toegank. plaats)	POLITIEZONE	-100,0%	/	/
	TYPOLGIE	-53,5%	25,0%	-12,0%
Diefstal geweld zonder wapen (openbaar vervoer)	POLITIEZONE	/	/	/
	TYPOLGIE	-15,4%	-27,3%	37,5%



GEREGISTREERDE CRIMINALITEIT: POLITIEZONE vs TYPOLOGIE

Criminele figuur / Fenomeen	Niveau	% 2019 - 2020	% 2020 - 2021	% 2021 - 2022
Diefstal geweld zonder wapen (openbare weg)	POLITIEZONE	-83,3%	300,0%	-75,0%
	TYPOLGIE	-24,6%	12,5%	3,1%
Diefstal geweld zonder wapen (and. openb. plaats)	POLITIEZONE	/	/	/
	TYPOLGIE	38,5%	-50,0%	77,8%
Diefstal geweld zonder wapen (pub. toegank. pl.)	POLITIEZONE	-100,0%	/	/
	TYPOLGIE	-32,6%	12,9%	18,1%
Nepagenten	POLITIEZONE	/	/	/
	TYPOLGIE	62,5%	-57,7%	218,2%
Terrorisme, extremisme en radicalisme	POLITIEZONE	/	/	/
	TYPOLGIE	-20,7%	-13,0%	-10,0%
Cyberbelaging	POLITIEZONE	-18,8%	34,6%	31,4%
	TYPOLGIE	0,5%	6,3%	-1,9%
Identiteitsfraude	POLITIEZONE	-16,7%	40,0%	4,8%
	TYPOLGIE	16,0%	9,5%	10,2%

POLITIËLE CRIMINALITEITSSTATISTIEKEN

PLEEGPLAATS: POLITIEZONE

ZONE DES COLLINES

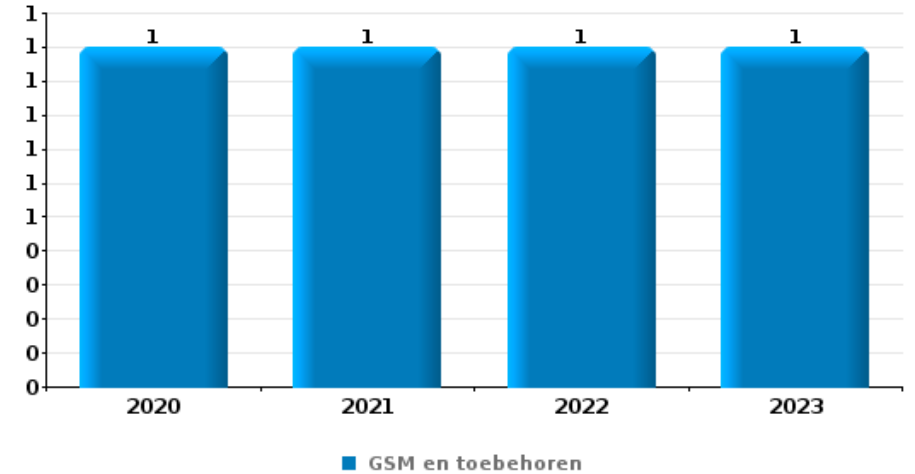
DEEL VI : VOORWERPEN EN VERVOERMIDDELEN



ZONE DES COLLINES

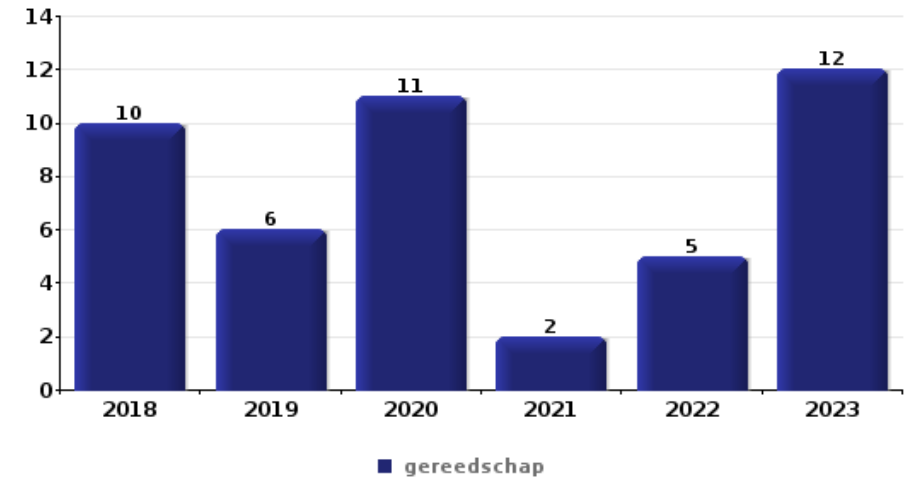
Diefstal gewapenderhand

Top 5 gestolen voorwerpen (obv aantal feiten)		2018	2019	2020	2021	2022	2023
1	GSM en toebehoren			1	1	1	1
2	geld	1					1
2	juweel / uurwerk			1			1
4	bankkaart / kredietkaart				1		
4	computer en toebehoren		1				
4	document voertuig	1					
4	identiteitskaart / paspoort				1		
4	nummerplaat	1					
4	portefeuille						1
4	sleutel				1		
4	voeding		1				



Diefstal uit of aan voertuig

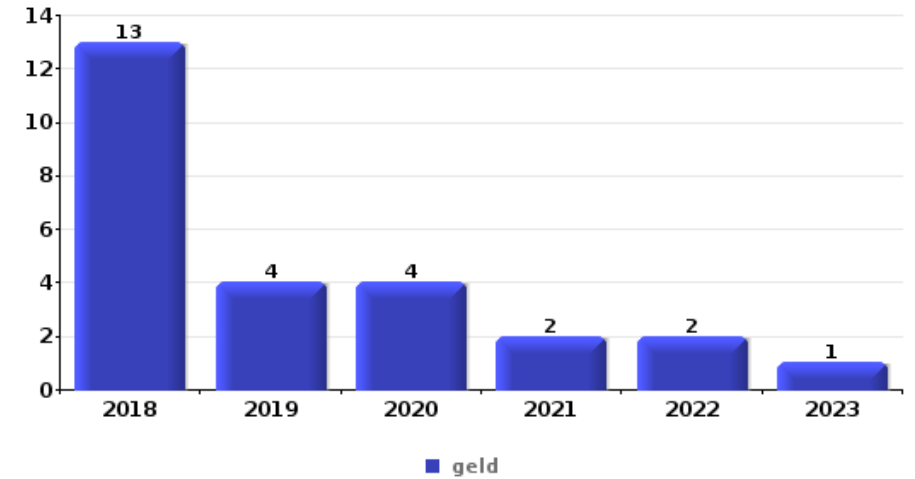
Top 5 gestolen voorwerpen (obv aantal feiten)		2018	2019	2020	2021	2022	2023
1	gereedschap	10	6	11	2	5	12
2	rijbewijs	9	8	2	3	8	4
3	identiteitskaart / paspoort	8	7	1	4	7	4
4	document voertuig	6	5	5	2	3	1
4	portefeuille	8	2	2	4	4	2





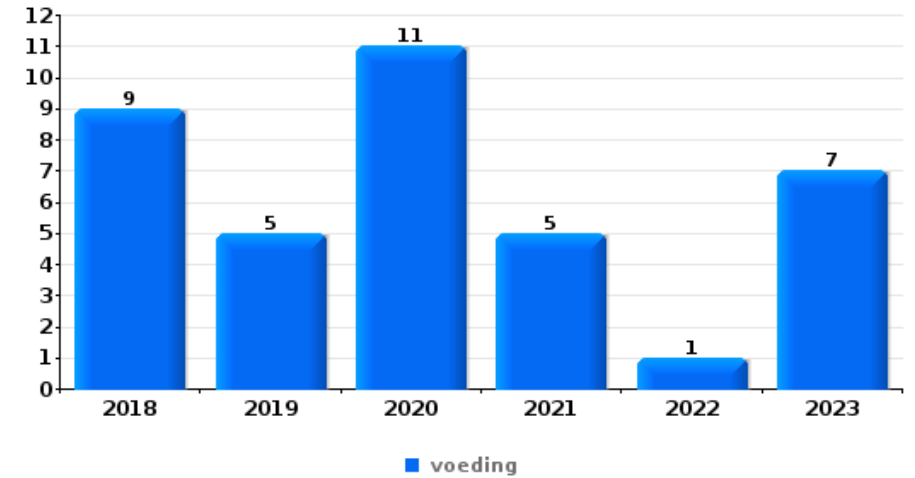
Inbraak in bedrijf of handelszaak

Top 5 gestolen voorwerpen (obv aantal feiten)		2018	2019	2020	2021	2022	2023
1	geld	13	4	4	2	2	1
2	voeding	3	6	1	1	3	
3	gereedschap	3	3	2	1	1	1
4	computer en toebehoren	1	2	2	1	1	
4	tabak	2		3	1	1	



Winkeldiefstal

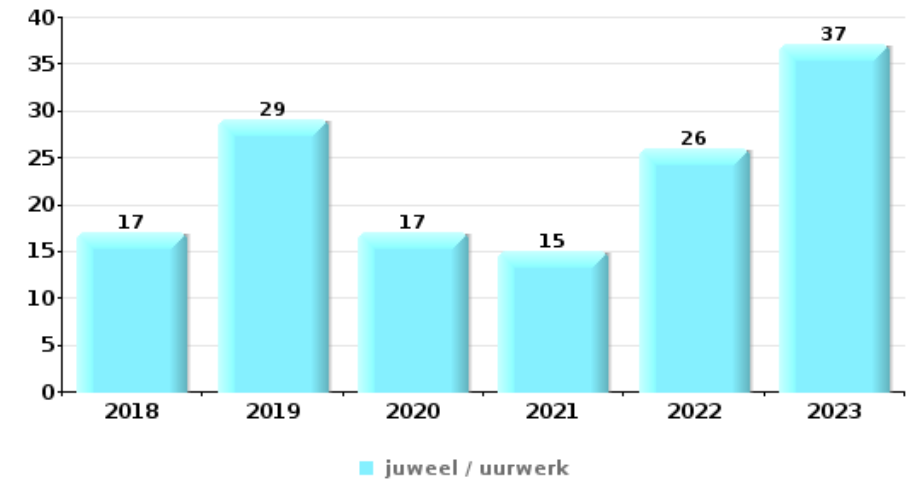
Top 5 gestolen voorwerpen (obv aantal feiten)		2018	2019	2020	2021	2022	2023
1	voeding	9	5	11	5	1	7
2	gereedschap	1	2		1	2	
3	tabak		1	1		3	
4	kleding	1			1		1
5	computer en toebehoren				2		





Woninginbraak

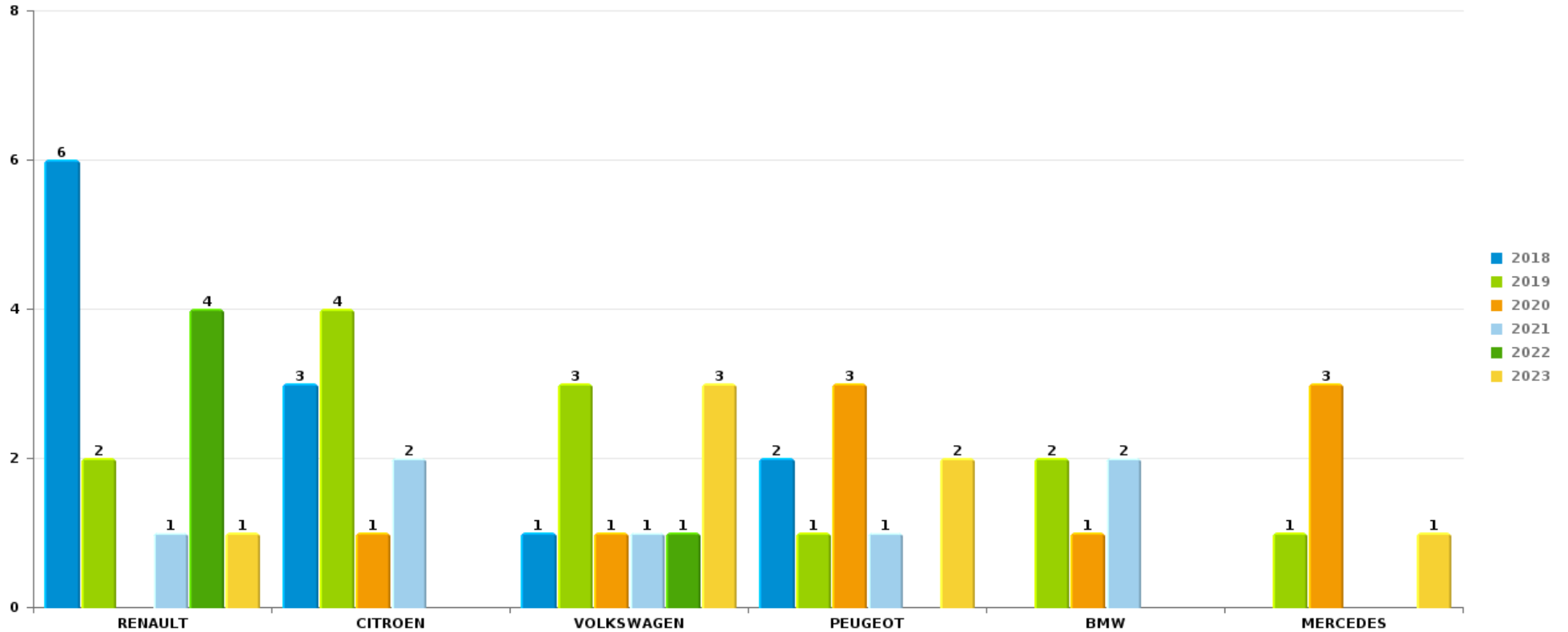
Top 5 gestolen voorwerpen (obv aantal feiten)		2018	2019	2020	2021	2022	2023
1	juweel / uurwerk	17	29	17	15	26	37
2	geld	21	27	17	12	21	26
3	multimedia	13	9	16	6	9	11
4	gereedschap	12	11	5	9	8	11
5	computer en toebehoren	10	13	8	5	7	8



Opmerking: wat betreft de voorwerpen worden er geen totalen gepresenteerd gezien bij eenzelfde feit meerdere voorwerpen kunnen gestolen zijn.

ZONE DES COLLINESAutodiefstal

Aantal gestolen auto's per merk (Top 5)



POLITIËLE CRIMINALITEITSSTATISTIEKEN

PLEEGPLAATS: POLITIEZONE

ZONE DES COLLINES

DEEL VII : VERDACHTEN



Deel 1: Niveau FEITEN (telling van het aantal feiten waarbij een bepaald type verdachte betrokken is)

1.1. Aantal inbreuken volgens het geslacht van de gekende verdachten (per hoofdcategory)

Doordat bij eenzelfde feit zowel een mannelijke als een vrouwelijke gekende verdachte betrokken kan zijn, is het mogelijk dat de som van de kolommen "Mannen" en "Vrouwen" hoger is dan de waarde in de kolom "Totaal..." (zie ook de methodologische nota)

ZONE DES COLLINES

2023

Hoofdcategory / Geslacht	Totaal aantal feiten minstens 1 gekende	Mannen	%	Vrouwen	%
Misdr. tegen de lichamelijke integriteit	79	59	74,7%	22	27,8%
Beschadigen van eigendom	28	23	82,1%	5	17,9%
Diefstal en afpersing	24	16	66,7%	8	33,3%
Wapens en springstoffen	22	17	77,3%	5	22,7%
Dronkenschap en alcohol	21	17	81,0%	4	19,0%
Drugs	17	17	100,0%	1	5,9%
Misdr. tegen de openbare veiligheid	18	13	72,2%	5	27,8%
Misdr. tegen andere morele waarden en gevoelens	17	10	58,8%	7	41,2%
Bedrog	13	13	100,0%	1	7,7%
Misdr. tegen gezag van de overheid	13	7	53,8%	6	46,2%
Vreemdelingenwetgeving	10	9	90,0%	1	10,0%
Milieu	6	5	83,3%	2	33,3%
Misdr. tegen de openbare trouw	6	5	83,3%	1	16,7%
Jeugdbescherming	4	2	50,0%	3	75,0%
Informaticacriminaliteit	4	2	50,0%	2	50,0%
Andere bijzondere wetten	2	1	50,0%	1	50,0%

GEREGISTREERDE CRIMINALITEIT: VERDACHTEN



Hoofdcategorie / Geslacht	Totaal aantal feiten minstens 1 gekende	Mannen	%	Vrouwen	%
Bevolkingsregister	2	1	50,0%	1	50,0%
Sociaal strafwetboek	2	2	100,0%		
Huisjesmelkerij	1	1	100,0%		
Zedenmisdrijven	1	1	100,0%		
Totaal	290	221	76,2%	75	25,9%



1.2. Aantal inbreuken volgens het geslacht van de gekende verdachten (per criminele figuur)

Doordat bij eenzelfde criminele figuur zowel een mannelijke als een vrouwelijke gekende verdachte betrokken kan zijn, is het mogelijk dat de som van de kolommen "Mannen" en "Vrouwen" hoger is dan de waarde in de kolom "Totaal..." (zie ook de methodologische nota)

ZONE DES COLLINES

2023

CF Diefstal vervoermiddel

Criminele figuur / Geslacht	Totaal aantal feiten minstens 1 gekende verdachte	Mannen	%
Autodiefstal	1	1	100,0%
Totaal	NVT	NVT	NVT

CF Inbraak

Criminele figuur / Geslacht	Totaal aantal feiten minstens 1 gekende verdachte	Mannen	%
Woninginbraak	3	3	100,0%
Inbraak in openbare of overheidsinstelling	1	1	100,0%
Inbraak in gebouw (totaal)	4	4	100,0%
Totaal	NVT	NVT	NVT

CF Diefstal andere

Criminele figuur / Geslacht	Totaal aantal feiten minstens 1 gekende verdachte	Mannen	%	Vrouwen	%
Diefstal uit of aan voertuig	1	1	100,0%		
Winkeldiefstal	9	3	33,3%	6	66,7%
Diefstal met list	1	1	100,0%		
Metaaldiefstal	1	1	100,0%		
Totaal	NVT	NVT	NVT	NVT	NVT

GEREGISTREERDE CRIMINALITEIT: VERDACHTEN



ICT-criminaliteit

Criminele figuur / Geslacht	Totaal aantal feiten minstens 1 gekende verdachte	Vrouwen	%
Betaalkaartfraude	1	1	100,0%
Totaal	NVT	NVT	NVT

CF Andere

Criminele figuur / Geslacht	Totaal aantal feiten minstens 1 gekende verdachte	Mannen	%	Vrouwen	%
Geweld tegen beroepen van algemeen belang	5	3	60,0%	2	40,0%
Beschadiging van auto	8	6	75,0%	2	25,0%
Steekpartij	2	1	50,0%	1	50,0%
Totaal	NVT	NVT	NVT	NVT	NVT

FE Intrafamiliaal geweld (IFG)

Criminele figuur / Geslacht	Totaal aantal feiten minstens 1 gekende verdachte	Mannen	%	Vrouwen	%
IFG: fysiek, binnen het koppel	23	19	82,6%	5	21,7%
IFG: fysiek, tegen afstammelingen	6	4	66,7%	2	33,3%
IFG: fysiek, tegen andere leden	8	7	87,5%	1	12,5%
IFG: psychisch, binnen het koppel	6	5	83,3%	1	16,7%
IFG: psychisch, tegen afstammelingen	1	1	100,0%	1	100,0%
IFG: psychisch, tegen andere leden	2	2	100,0%		
IFG: economisch, binnen het koppel	8	5	62,5%	3	37,5%
IFG: economisch, tegen afstammelingen	2	2	100,0%		
IFG: economisch, tegen andere leden	2	1	50,0%	1	50,0%
Totaal	NVT	NVT	NVT	NVT	NVT

GEREGISTREERDE CRIMINALITEIT: VERDACHTEN



FE Drugs

Criminele figuur / Geslacht	Totaal aantal feiten minstens 1 gekende verdachte	Mannen	%	Vrouwen	%
Verkoop van cocaïne	1	1	100,0%	1	100,0%
Verkoop van cannabis in grote hoeveelheid	1	1	100,0%		
Verkoop-handel van heroïne	1	1	100,0%	1	100,0%
Totaal	NVT	NVT	NVT	NVT	NVT

FE Geweld in de publieke ruimte

Criminele figuur / Geslacht	Totaal aantal feiten minstens 1 gekende verdachte	Mannen	%	Vrouwen	%
Fysiek geweld (openbare weg)	27	20	74,1%	8	29,6%
Fysiek geweld (andere openbare plaats)	2			2	100,0%
Fysiek geweld (publiek toegankelijke plaats)	9	6	66,7%	3	33,3%
Psychisch geweld (openbare weg)	9	5	55,6%	4	44,4%
Psychisch geweld (andere openbare plaats)	2			2	100,0%
Totaal	NVT	NVT	NVT	NVT	NVT

FE Andere

Criminele figuur / Geslacht	Totaal aantal feiten minstens 1 gekende verdachte	Mannen	%	Vrouwen	%
Cyberbelaging	11	7	63,6%	4	36,4%
Identiteitsfraude	1	1	100,0%		
Totaal	NVT	NVT	NVT	NVT	NVT



1.3. Aantal inbreuken volgens de leeftijd van de gekende verdachten (per hoofdcategorie)

Doordat bij eenzelfde feit zowel een minderjarige als een meerderjarige gekende verdachte betrokken kan zijn, is het mogelijk dat de som van de kolommen "Minderjarig" en "Meerderjarig" hoger is dan de waarde in de kolom "Totaal..." (zie ook de methodologische nota)

ZONE DES COLLINES

2023

Hoofdcategorie / Leeftijd	Totaal aantal feiten minstens 1 gekende verdachte	Minderjarig	%	Meerderjarig	%
Misdr. tegen de lichamelijke integriteit	79	4	5,1%	76	96,2%
Beschadigen van eigendom	28			28	100,0%
Diefstal en afpersing	24	3	12,5%	21	87,5%
Wapens en springstoffen	22			22	100,0%
Dronkenschap en alcohol	21			21	100,0%
Misdr. tegen andere morele waarden en gevoelens	17	2	11,8%	16	94,1%
Misdr. tegen de openbare veiligheid	18	2	11,1%	16	88,9%
Drugs	17			17	100,0%
Bedrog	13	1	7,7%	12	92,3%
Misdr. tegen gezag van de overheid	13	1	7,7%	12	92,3%
Vreemdelingenwetgeving	10			10	100,0%
Milieu	6			6	100,0%
Misdr. tegen de openbare trouw	6			6	100,0%
Informaticacriminaliteit	4	1	25,0%	3	75,0%
Jeugdbescherming	4	2	50,0%	2	50,0%
Andere bijzondere wetten	2			2	100,0%
Bevolkingsregister	2			2	100,0%
Sociaal strafwetboek	2			2	100,0%
Huisjesmelkerij	1			1	100,0%
Zedenmisdrijven	1			1	100,0%
Totaal	290	16	5,5%	276	95,2%



1.4. Aantal inbreuken volgens de leeftijd van de gekende verdachten (per criminele figuur)

Doordat bij eenzelfde criminele figuur zowel een minderjarige als een meerderjarige gekende verdachte betrokken kan zijn, is het mogelijk dat de som van de kolommen "Minderjarig" en "Meerderjarig" hoger is dan de waarde in de kolom "Totaal..." (zie ook de methodologische nota)

ZONE DES COLLINES

2023

CF Diefstal vervoermiddel

Criminele figuur / Leeftijd	Totaal aantal feiten minstens 1 gekende verdachte	Minderjarig	%
Autodiefstal	1	1	100,0%
Totaal	NVT	NVT	NVT

CF Inbraak

Criminele figuur / Leeftijd	Totaal aantal feiten minstens 1 gekende verdachte	Meerderjarig	%
Woninginbraak	3	3	100,0%
Inbraak in openbare of overheidsinstelling	1	1	100,0%
Inbraak in gebouw (totaal)	4	4	100,0%
Totaal	NVT	NVT	NVT

CF Diefstal andere

Criminele figuur / Leeftijd	Totaal aantal feiten minstens 1 gekende verdachte	Meerderjarig	%
Diefstal uit of aan voertuig	1	1	100,0%
Winkeldiefstal	9	9	100,0%
Diefstal met list	1	1	100,0%
Metaaldiefstal	1	1	100,0%
Totaal	NVT	NVT	NVT

GEREGISTREERDE CRIMINALITEIT: VERDACHTEN



ICT-criminaliteit

Criminele figuur / Leeftijd	Totaal aantal feiten minstens 1 gekende verdachte	Meerderjarig	%
Betaalkaartfraude	1	1	100,0%
Totaal	NVT	NVT	NVT

CF Andere

Criminele figuur / Leeftijd	Totaal aantal feiten minstens 1 gekende verdachte	Meerderjarig	%
Geweld tegen beroepen van algemeen belang	5	5	100,0%
Beschadiging van auto	8	8	100,0%
Steekpartij	2	2	100,0%
Totaal	NVT	NVT	NVT

FE Intrafamiliaal geweld (IFG)

Criminele figuur / Leeftijd	Totaal aantal feiten minstens 1 gekende verdachte	Meerderjarig	%
IFG: fysiek, binnen het koppel	23	23	100,0%
IFG: fysiek, tegen afstammelingen	6	6	100,0%
IFG: fysiek, tegen andere leden	8	8	100,0%
IFG: psychisch, binnen het koppel	6	6	100,0%
IFG: psychisch, tegen afstammelingen	1	1	100,0%
IFG: psychisch, tegen andere leden	2	2	100,0%
IFG: economisch, binnen het koppel	8	8	100,0%
IFG: economisch, tegen afstammelingen	2	2	100,0%
IFG: economisch, tegen andere leden	2	2	100,0%
Totaal	NVT	NVT	NVT

GEREGISTREERDE CRIMINALITEIT: VERDACHTEN



FE Drugs

Criminele figuur / Leeftijd	Totaal aantal feiten minstens 1 gekende verdachte	Meerderjarig	%
Verkoop van cocaïne	1	1	100,0%
Verkoop van cannabis in grote hoeveelheid	1	1	100,0%
Verkoop-handel van heroïne	1	1	100,0%
Totaal	NVT	NVT	NVT

FE Geweld in de publieke ruimte

Criminele figuur / Leeftijd	Totaal aantal feiten minstens 1 gekende verdachte	Minderjarig	%	Meerderjarig	%
Fysiek geweld (openbare weg)	27	3	11,1%	25	92,6%
Fysiek geweld (andere openbare plaats)	2			2	100,0%
Fysiek geweld (publiek toegankelijke plaats)	9	2	22,2%	7	77,8%
Psychisch geweld (openbare weg)	9	3	33,3%	6	66,7%
Psychisch geweld (andere openbare plaats)	2			2	100,0%
Totaal	NVT	NVT	NVT	NVT	NVT

FE Andere

Criminele figuur / Leeftijd	Totaal aantal feiten minstens 1 gekende verdachte	Minderjarig	%	Meerderjarig	%
Cyberbelaging	11	1	9,1%	10	90,9%
Identiteitsfraude	1			1	100,0%
Totaal	NVT	NVT	NVT	NVT	NVT



Deel 2: Niveau FEITVERDACHTEN (telling van het aantal combinaties verdachte-feit)

2.1. Aantal feitverdachten volgens het geslacht van de gekende verdachten (Top 5 van hoofdcategorieën)

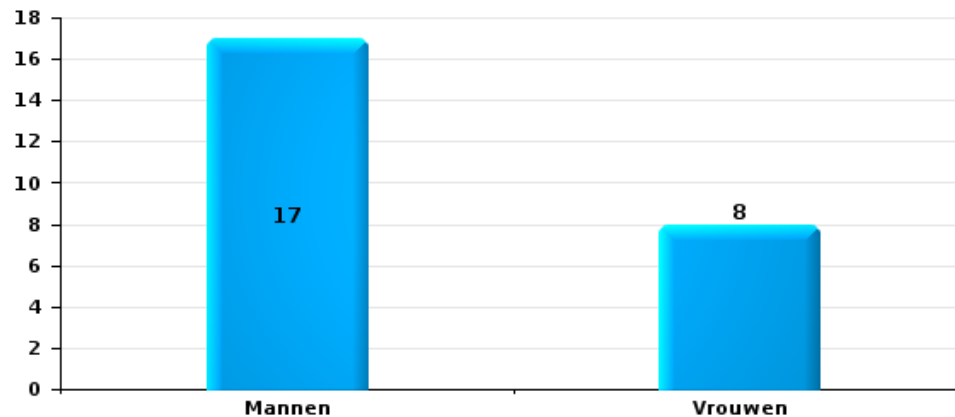
Indien eenzelfde verdachte meerdere feiten heeft gepleegd in de beschouwde periode, dan wordt hij ook meerdere keren geteld (zie ook de methodologische nota)

ZONE DES COLLINES

2023

Diefstal en afpersing

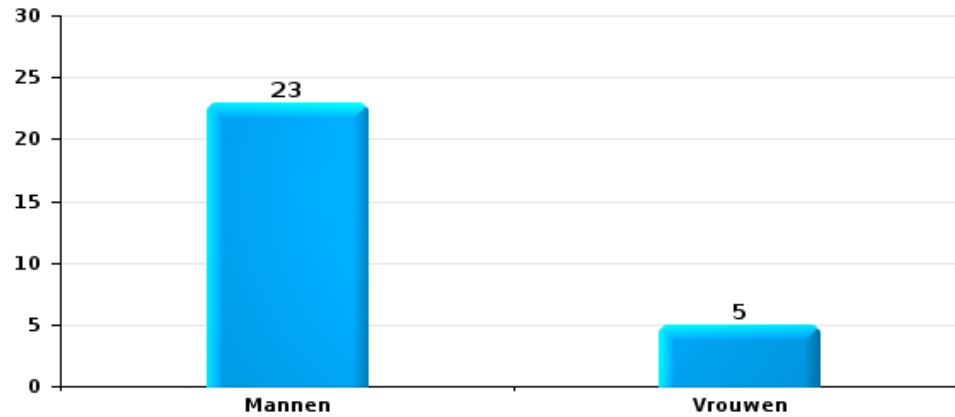
Aantal feitverdachten volgens geslacht





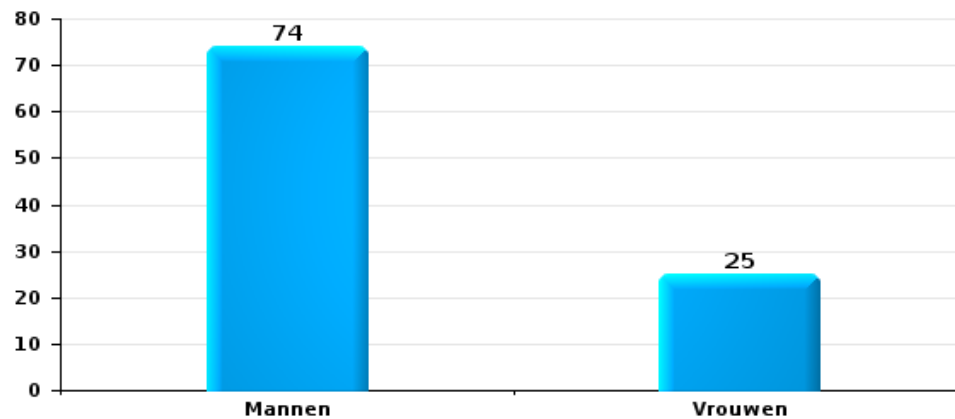
Beschadigen van eigendom

Aantal feitverdachten volgens geslacht



Misdr. tegen de lichamelijke integriteit

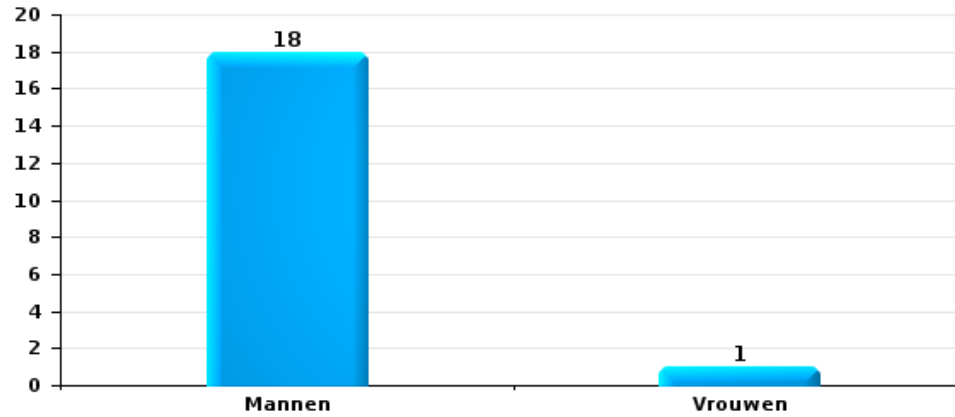
Aantal feitverdachten volgens geslacht





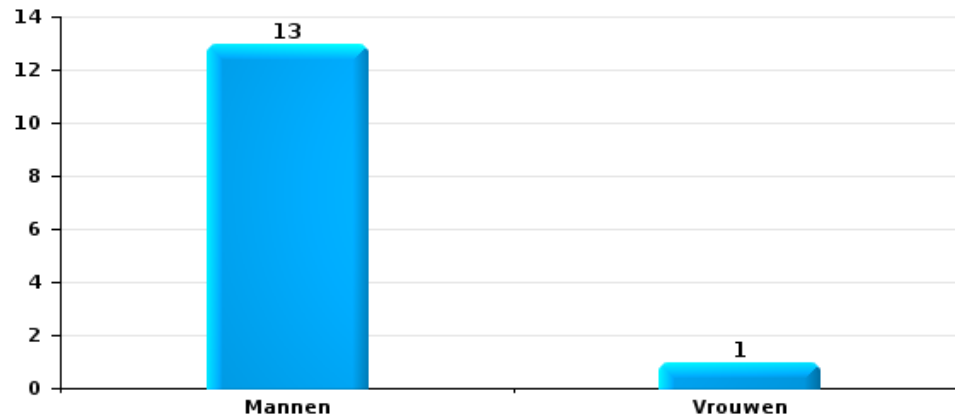
Drugs

Aantal feitverdachten volgens geslacht



Bedrog

Aantal feitverdachten volgens geslacht





2.2. Aantal feitverdachten volgens het geslacht van de gekende verdachten (Top 5 van criminele figuren)

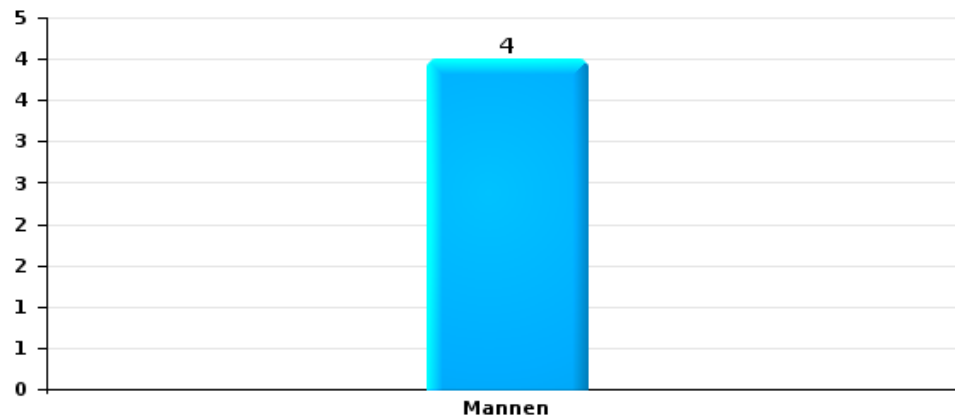
Indien eenzelfde verdachte meerdere feiten heeft gepleegd in de beschouwde periode, dan wordt hij ook meerdere keren geteld (zie ook de methodologische nota)

ZONE DES COLLINES

2023

Inbraak in gebouw (totaal)

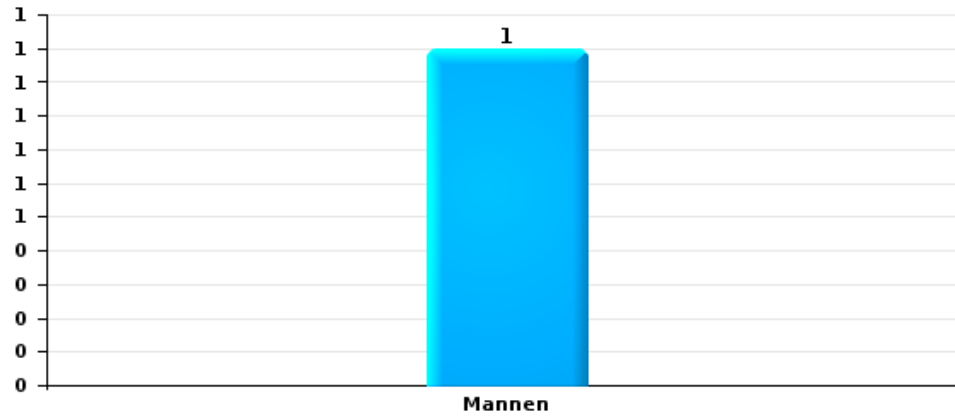
Aantal feitverdachten volgens geslacht





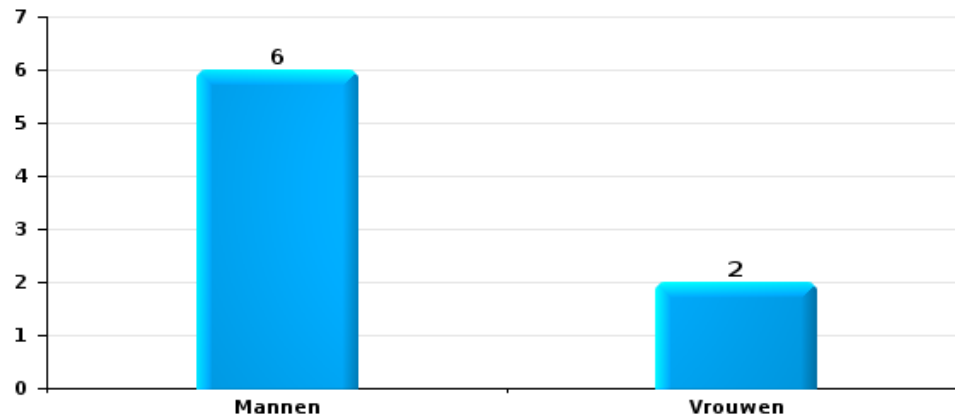
Diefstal uit of aan voertuig

Aantal feitverdachten volgens geslacht



Beschadiging van auto

Aantal feitverdachten volgens geslacht





2.3. Aantal feitverdachten volgens de leeftijd van de gekende verdachten (Top 5 van hoofdcategorieën)

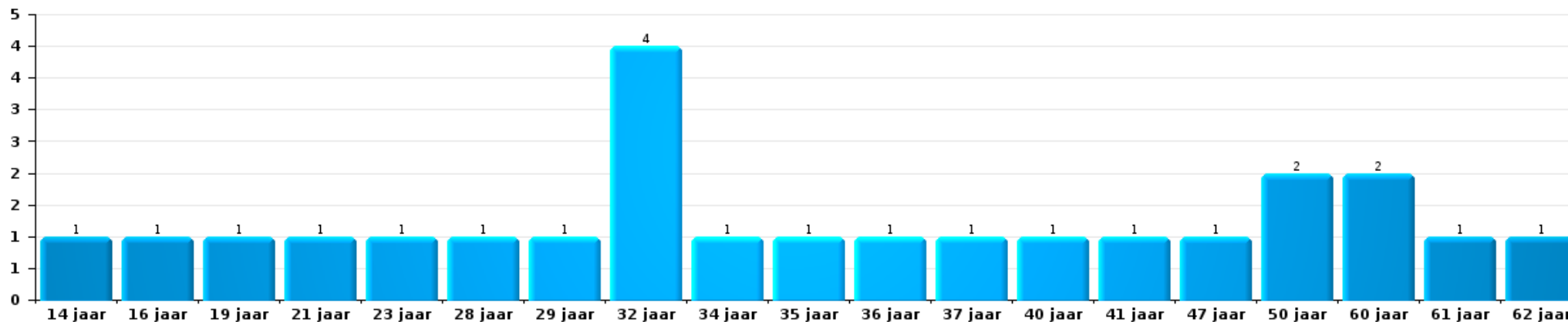
1) Indien eenzelfde verdachte meerdere feiten heeft gepleegd in de beschouwde periode, dan wordt hij ook meerdere keren geteld, al dan niet in dezelfde leeftijdscategorie; 2) Verdachten jonger dan 14 jaar en ouder dan 90 jaar zijn niet weergegeven in de tabel (zie ook de methodologische nota)

ZONE DES COLLINES

2023

Diefstal en afpersing

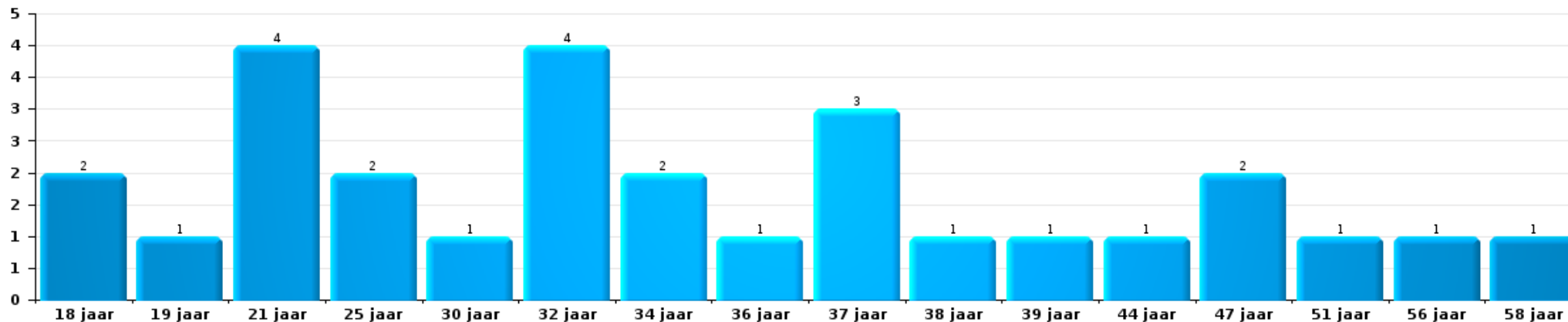
Aantal feitverdachten volgens leeftijd (chronologisch)





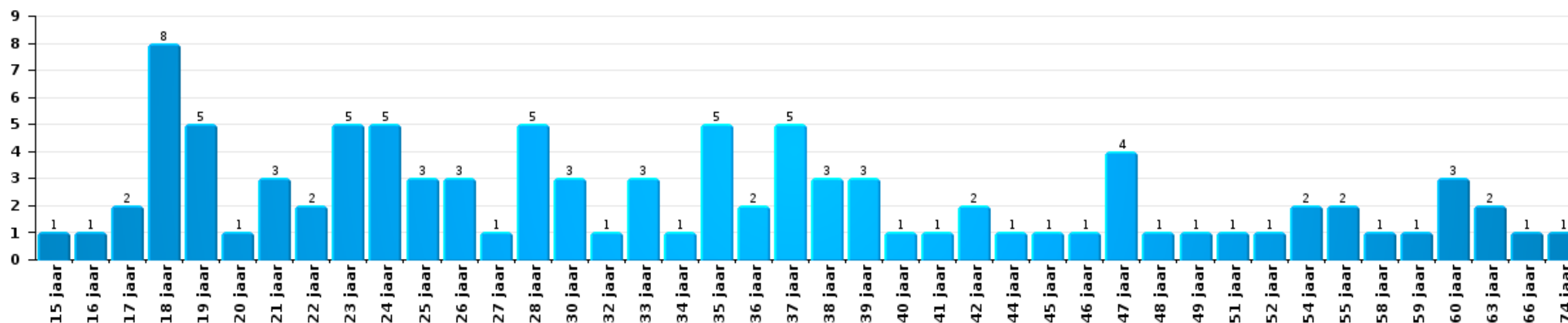
Beschadigen van eigendom

Aantal feitverdachten volgens leeftijd (chronologisch)



Misdr. tegen de lichamelijke integriteit

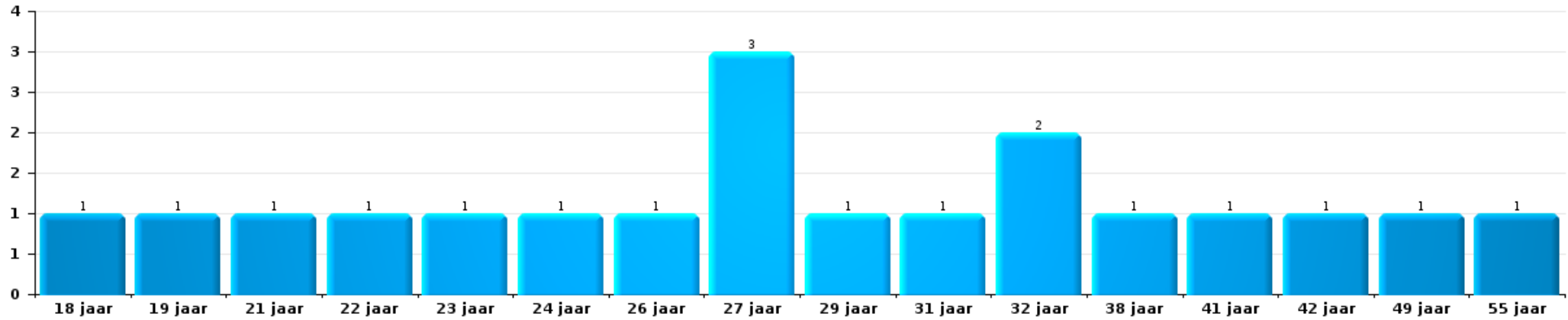
Aantal feitverdachten volgens leeftijd (chronologisch)





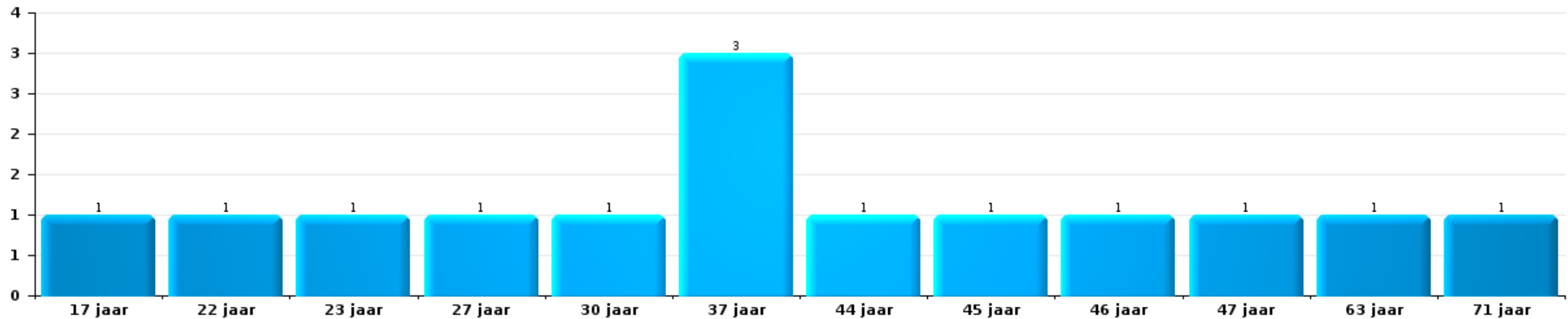
Drugs

Aantal feitverdachten volgens leeftijd (chronologisch)



Bedrog

Aantal feitverdachten volgens leeftijd (chronologisch)





2.4. Aantal feitverdachten volgens de leeftijd van de gekende verdachten (Top 5 van criminele figuren)

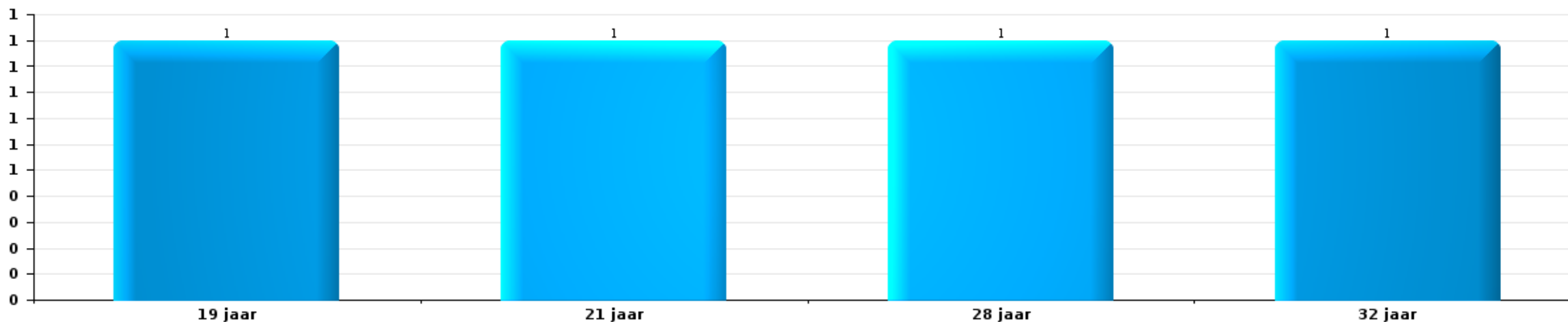
1) Indien eenzelfde verdachte meerdere feiten heeft gepleegd in de beschouwde periode, dan wordt hij ook meerdere keren geteld, al dan niet in dezelfde leeftijdscategorie - 2) Verdachten jonger dan 14 jaar en ouder dan 90 jaar zijn niet weergegeven in de tabel (zie ook de methodologische nota)

ZONE DES COLLINES

2023

Inbraak in gebouw (totaal)

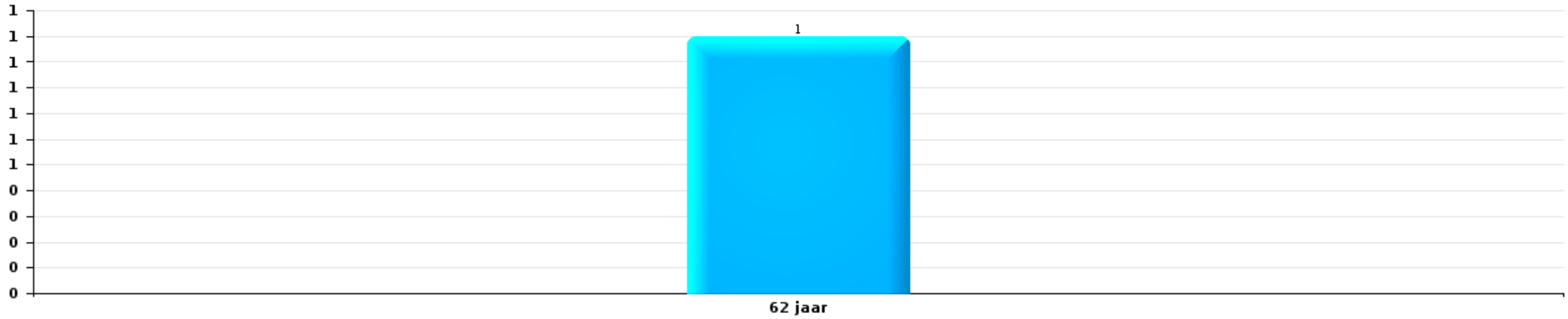
Aantal feitverdachten volgens leeftijd (chronologisch)





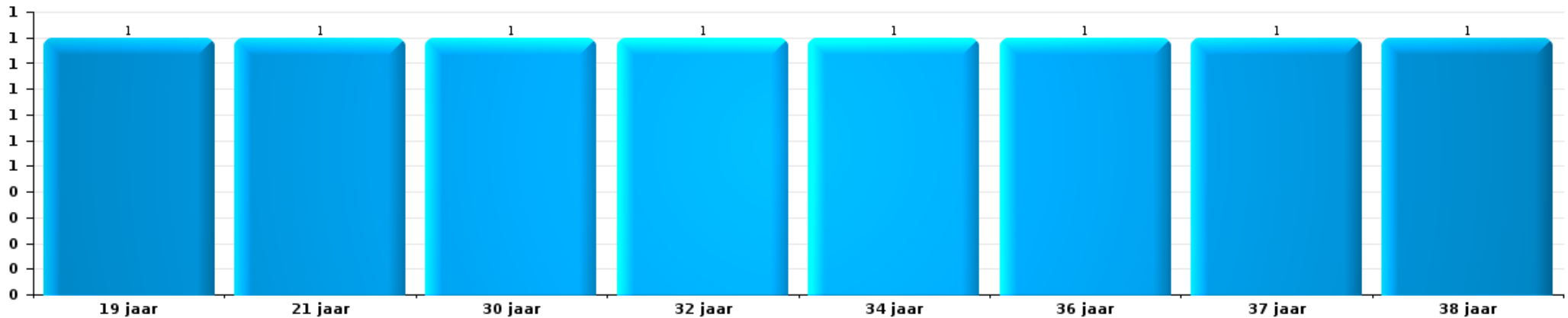
Diefstal uit of aan voertuig

Aantal feitverdachten volgens leeftijd (chronologisch)



Beschadiging van auto

Aantal feitverdachten volgens leeftijd (chronologisch)



POLITIËLE CRIMINALITEITSSTATISTIEKEN

PLEEGPLAATS: POLITIEZONE

ZONE DES COLLINES

***Bijlage I: Detailrapport per misdrijfcategorie
Strafwetboek***

**ZONE DES COLLINES****Inbreuk Strafwetboek****Misd. tegen de lichamelijke integriteit**

			2000	2013	2014	2015	2016	2017	2018	2019	2020	2021	2022	2023
Moord	Andere	Pog.						3						
		Subtotaal						3						
Doodslag	Vergiftiging (doodslag)	Vol.											1	
		Pog.								1				
	tgw opzettelijke brandstichting / ontploffing	Pog.		1										
	Niet nader bepaald	Vol.		1					1					
	Andere	Vol.					1							2
		Pog.		2	2	1		4	6	1	1	5	2	3
		Subtotaal		4	2	1	1	4	7	2	1	5	3	5
Marteling en mishandeling	Foltering	Vol.											1	
	Onmenselijke behandeling	Vol.								2			1	
	Onterende behandeling	Vol.		1	1					3	2		1	
		Subtotaal		1	1					5	2		3	
Opz. slagen en/of verwondingen binnen familie	Tussen partners of ex-partners	Vol.	6	64	63	81	66	72	53	61	53	67	77	101
		Vol.	62											
	Bij algemene familiale moeilijkheden	Pog.	3											
	Door de ouders op een minderjarige	Vol.	1	5	8	6	2	6	3	1	9	5	5	15
	Door de ouders op kwetsbaar persoon	Vol.						1						
	Tegen de ouders	Vol.	1	10	7	10	9	7	3	6	8	2	6	12
	Tegen andere bloedverwanten in opgaande of zijlijn	Vol.		4	2	4	6	4	4	4	2	5	2	
	Subtotaal		73	83	80	101	83	90	63	70	75	76	88	134


Misdr. tegen de lichamelijke integriteit

			2000	2013	2014	2015	2016	2017	2018	2019	2020	2021	2022	2023	
Opz. slagen en/of verwondingen buiten familie	Vechtpartij (=wederzijdse slagen)	Vol.	9	11	17	26	22	19	25	18	20	35	32	38	
		Pog.	1												
	Slagen aan politie-ambtenaar	Vol.	1	2		1	2	3	1	2			1	2	4
		Pog.				1									
	Op een minderjarige door gezaghebbend persoon	Vol.	2	2	5	5	2	5	3	7	3	3	2	4	
	Op een minderjarige hoedanigheid dader onbekend	Vol.	5		2	2	2	5		3	1	3	4	8	
	Op kwetsbaar persoon door gezaghebbend persoon	Vol.	1											1	
	Op kwetsbaar persoon (hoedanigheid dader onbekend)	Vol.		1	1										1
	Op minderjarige dr samenwonende zonder gezagsrel.	Vol.											1	1	2
	Slagen aan personeel openbaar vervoer	Vol.									1	1			
	Slagen aan personeel andere openbare dienst	Vol.						2							
	Slagen aan medisch beroep	Vol.			1		1						2		
	Slagen aan personeel onderwijsinstelling	Vol.		1		1	4			2					
	Niet nader bepaald	Vol.	80	113	85	100	91	113	66	90	65	79	89	88	
	Pog.	2												1	
	Subtotaal	101	130	111	135	125	147	97	121	90	124	131	146		
Schuldig verzuim	Vol.			1					1	1	1		1		
	Subtotaal			1					1	1	1		1		
Andere opzet. misdr. tg. lichamelijke integriteit	Onthouding verzorging van kind/kwetsbaar persoon	Vol.			2									1	
	Verlaten kind of kwetsbaar persoon	Vol.	1		1		1		1	1			1	1	
	Achterlaten van een kind in behoeftige toestand	Vol.		1	1			1			1			1	
	Toediening van schadelijke stoffen	Vol.									1				
	Vergiftiging voedingswaren	Vol.				1									
	Kwaadwillige belemmering van het verkeer	Vol.	2	1	2	3	5	8		4	3	4	4	4	7
		Pog.			1										
	Feitelijkheden en lichte geweldsdaden	Vol.	7	13	19	28	22	17	12	16	20	14	11	22	
	Subtotaal	10	15	26	31	29	26	13	21	25	18	17	31		
Onopzet. misdr. tg. lichamelijke integriteit	Onopzettelijke slagen en/of verwondingen	Vol.	6	2	3	1	4	1	2	1	1	2	5	3	
	Onopzettelijke toediening van schadelijke stoffen	Vol.		1											
	Verzuim van onderhoud kind of kwetsbaar persoon	Vol.			1					2	2				
	Hondenbeet	Vol.		5	10	8	11	13	5	11	10	7	5	6	
	Niet nader bepaald	Vol.	1												
	Subtotaal	7	8	14	9	15	14	7	14	13	9	10	9		
	Totaal	191	241	235	277	253	284	188	234	207	232	253	325		



Misd. tegen de persoonlijke vrijheid

		2000	2013	2014	2015	2016	2017	2018	2019	2020	2021	2022	2023
Gijzeling	Vol.			1			1						
	Subtotaal			1			1						
Ontvoering van minderjarige of kwetsbaar persoon	Ouderlijke ontvoering	Vol.	1	1	1								
	Andere ontvoering	Vol.	1					1		1			
		Pog.		5						1			
	Subtotaal		7	1	1			1	1	1			1
Vrijheidsberoving door particulier	Vol.	1	2					1	1	3		1	
	Subtotaal	1	2					1	1	3		1	
Totaal		1	9	2	1		1	2	2	4		1	1

Zedenmisdrijven

		2000	2013	2014	2015	2016	2017	2018	2019	2020	2021	2022	2023
Verkrachting met de dood tot gevolg	Slachtoffer 10j - 14j	Vol.			1								
	Subtotaal				1								
Verkrachting zonder de dood tot gevolg	Slachtoffer <10j	Vol.	1	2	4	2	6	8	1	1	2	1	
		Pog.								1			
	Slachtoffer 10j - 14j	Vol.	2	2	3		3	3	2	1	1	4	
		Pog.						1					
	Slachtoffer 14j - 16j	Vol.	1	1		1	2		1	4	2	1	1
		Pog.			1								
	Slachtoffer 16j - 18j	Vol.		1	1					1		1	
		Pog.	1										
	Slachtoffer meerderjarig	Vol.	5	6	1	1	4	1	1	5	7	2	1
		Pog.				1				2	1		
	Subtotaal		10	10	8	7	11	11	12	14	13	10	3
	Verkrachting met gevolg onbekend	Vol.	1		2				1	1			
Subtotaal		1		2				1	1				
Verkrachting zonder de dood tot gevolg (nwSSW)	Slachtoffer <16j	Vol.										1	3
	Slachtoffer 16j - 18j	Vol.										1	1
	Slachtoffer meerderjarig	Vol.								1		2	2
		Pog.										1	1
Subtotaal									1		5	7	



Zedenmisdrijven

			2000	2013	2014	2015	2016	2017	2018	2019	2020	2021	2022	2023
Aanranding eerbaarheid met geweld / bedreiging	Slachtoffer < 16j	Vol.	1	1	1	1	1	2	2	2				
	Slachtoffer 16j - 18j	Vol.			1		1			1				
	Slachtoffer meerderjarig	Vol.		1	1	2	3	2		4	3			
	Subtotaal		1	2	3	3	5	4	2	7	3			
Aanranding eerbaarheid zonder geweld / bedreiging	Slachtoffer < 16j	Vol.	6	5	1		7	4	3	5	5	10	2	
	Pog.								1					
	Slachtoffer 16j - 18j	Vol.	1	2	1		1	1			2			
	Slachtoffer leeftijd onbekend	Vol.	1				1	2						
Subtotaal		8	7	2		9	7	4	5	7	10	2		
Aanranding eerbaarheid niet nader bepaald	Vol.	1	1					1						
Subtotaal		1	1					1						
Aantasting seksuele integrit. zonder dood (nwSSW)	Slachtoffer <16j	Vol.										1		11
	Pog.												1	
	Slachtoffer 16j - 18j	Vol.												1
	Slachtoffer meerderjarig	Vol.											4	2
Subtotaal											1	5	14	
Kinderpornografie	Bezit	Vol.		1	1		1		1	1	1	2		
	Verspreiding	Vol.				5	6	8	2	1	2	6	1	
	Subtotaal			1	1	5	7	8	3	2	3	8	1	
Aanzetting tot ontucht	Slachtoffer minderjarig	Vol.	1		1	1	2		1	2	3	1	1	
	Leeftijd slachtoffer onbekend	Vol.						1						
	Reclame via ICT voor ontucht	Vol.										1		
	Andere reclame voor ontucht	Vol.	1											
Subtotaal		2		1	1	2	1	1	1	2	3	2	1	
Uitbuiting van iemands ontucht	Slachtoffer minderjarig	Vol.										1		
	Leeftijd slachtoffer niet nader bepaald	Vol.	2											
	Subtotaal		2									1		
Openbare zedenschennis	Handelingen (exhibitionisme, enz.)	Vol.	1	1		3	1	3	3	2	2	5	2	
	Geschriften, afbeeldingen, voorwerpen	Vol.	5		1	1	1	5	3		1	2		
	Exhibitionisme (nwSSW)	Vol.											1	4
	Niet nader bepaald	Vol.		1				1	1	2				
Subtotaal		6	2	1	4	2	9	7	4	3	7	3	4	



Zedenmisdrijven

			2000	2013	2014	2015	2016	2017	2018	2019	2020	2021	2022	2023
Voyeurisme	Observatie/opname van naaktheid of intimiteit	Vol.		1	1				1	1	1			
	Verspreiding opname naaktheid of intimiteit	Vol.						2	2	3	2	1	1	
	Subtotaal			1	1			2	3	4	3	1	1	
Voyeurisme via technisch/ander hulpmiddel (nwSSW)	Slachtoffer meerderjarig	Vol.											1	1
	Subtotaal												1	1
Verspreiding van seksueel getinte inhoud (nwSSW)	Slachtoffer <16j	Vol.												3
	Subtotaal													3
Versprei. seks. inhoud kwaad opzet/winst (nwSSW)	Slachtoffer <16j	Vol.												3
	Slachtoffer meerderjarig	Vol.											2	1
	Subtotaal												2	4
Grooming (contact via ICT met minderjarige < 16 j)		Vol.								1				
	Subtotaal									1				
Beelden seksueel misbruik minderjarigen (nwSSW)	Productie/verspreid. beelden seks. misbr. (nwSSW)	Vol.											3	4
	Bezitten/verwerven beelden seks. misbruik (nwSSW)	Vol.									1		4	1
	Toegang tot beelden seks. misbruik (nwSSW)	Vol.											1	
Subtotaal										1		8	5	
Totaal			31	24	19	21	36	42	34	40	37	40	32	38

Misdr. tegen andere morele waarden en gevoelens

			2000	2013	2014	2015	2016	2017	2018	2019	2020	2021	2022	2023
Belaging		Vol.	2	90	91	84	99	84	75	89	92	121	115	157
	Subtotaal		2	90	91	84	99	84	75	89	92	121	115	157
Grafschennis		Vol.		1		1								
	Subtotaal			1		1								
Schending van het beroepsgeheim		Vol.	1	1	1				1				1	
	Subtotaal		1	1	1				1				1	



Misdr. tegen andere morele waarden en gevoelens

			2000	2013	2014	2015	2016	2017	2018	2019	2020	2021	2022	2023
Schending van de eer	Laster en eerroof	Vol.	10	17	23	19	24	14	22	20	20	17	23	36
		Pog.	1											
	Lasterlijke aangifte	Vol.	2			1	1	1	4	8	7	1	3	2
	Lasterlijke aantijging	Vol.				2			1	1			2	1
	Kwaadwillige ruchtbaarmaking	Vol.	2			1		1	3	1	1		3	1
	Beledigingen (Wanbedrijf)	Vol.	5	5	14	7	15	8	11	18	8	6	12	15
	Niet nader bepaald	Vol.									1			
	Subtotaal		20	22	37	30	40	24	41	49	36	24	43	55
Persoonlijke levenssfeer	Woonstschennis door particulier	Vol.	10	8	9	9	9	6	9	7	8	2	9	6
		Pog.	3											
	Schending van het briefgeheim	Vol.		1				1	2					
	Subtotaal		13	9	9	9	9	7	11	7	8	2	9	6
Nachtflawaai	Vol.	3	2	8	17	16	8	11	8	5	4	4	10	
	Subtotaal		3	2	8	17	16	8	11	8	5	4	10	
Misbruik zwakheden personen	Vol.							1	3	2		1		1
	Subtotaal							1	3	2		1		1
Cyberlokking (lokken van minderjarige via ICT)	Vol.				1									
	Subtotaal				1									
Aantrekken/gebruiken van kind of kwetsbaar persoon	Vol.													1
	Subtotaal													1
Bezetting andermans goed (kraken)	Binnendringen/bezetten/verblijven (niet bewoond)	Vol.								1	1		2	
	Binnendringen/bezetten/verblijven (bewoond)	Vol.												1
	Subtotaal									1	1		2	1
	Totaal		39	125	146	142	164	124	142	156	142	152	180	221

Misdr. tegen het juridisch statuut van het kind

			2000	2013	2014	2015	2016	2017	2018	2019	2020	2021	2022	2023
Niet-afgeven van kinderen	Door de ouders	Vol.	17	39	38	27	24	23	19	19	16	16	19	25
		Pog.	1											
	Door persoon ermee belast	Vol.			1	1			1		1	4	2	
	Subtotaal		18	39	39	28	24	23	20	19	17	20	21	25
	Totaal		18	39	39	28	24	23	20	19	17	20	21	25



Misdr. tegen het juridisch statuut van het kind

Diefstal en afpersing

		2000	2013	2014	2015	2016	2017	2018	2019	2020	2021	2022	2023	
Diefstal met vzo	Met geweld	Vol.	16	18	12	8	10	11	6	11	2	4	4	4
		Pog.	1	3	5		1	1					1	
	Zonder geweld	Vol.	167	256	325	249	167	148	149	145	98	94	129	113
		Pog.	63	113	114	79	64	67	60	49	45	51	49	40
Subtotaal		247	390	456	336	241	227	216	205	145	149	183	157	
Diefstal zonder vzo	Met geweld	Vol.	3	8	7	3	6	5	8	1	1	2	1	1
		Pog.		2	1	1	1					1	1	
	Zonder geweld, Zakkenrollerij	Vol.	4	4	5	3	8	6	4	9		1	2	3
		Pog.					1							
	Zonder geweld, Gebruiksdiefstal	Vol.		1		1	1			3		2	1	
	Zonder geweld, Huisdiefstal	Vol.	2	6	3	3	5	3	3	2	3	3	2	4
	Zonder geweld	Onb.	1											
		Vol.	285	302	295	234	196	209	205	204	137	118	122	131
Pog.	28	11	12	8	5	6	6	5	2	5	6	4		
Subtotaal		323	334	323	253	222	230	226	221	146	130	136	144	
Diefstal niet nader bepaald	Vol.	105	1	2	2	3	3	1			1			
	Pog.	29												
	Subtotaal	134	1	2	2	3	3	1			1			
Afpersing	Vol.	1	1	2	2	1		2	4	4	2	2	5	
	Pog.		2	4	1	4	5	2	1	1	2	1	3	
	Subtotaal	1	3	6	3	5	5	4	5	5	4	3	8	
Totaal		705	728	787	594	471	465	447	431	296	284	322	309	

Bedrog

		2000	2013	2014	2015	2016	2017	2018	2019	2020	2021	2022	2023
Witwassen	Vol.		1		2				2	1	2	2	2
	Subtotaal		1		2				2	1	2	2	2
Heling	Gewone heling	Vol.		1	4	2	1		2	4	4	6	1
	Gekwalificeerde heling	Vol.		1							3	1	
	Niet nader bepaald	Vol.	3										
Subtotaal		5		2	4	2	1		2	4	7	7	1



Bedrog

			2000	2013	2014	2015	2016	2017	2018	2019	2020	2021	2022	2023	
Flessentrekkerij	Brandstof / smeerolie	Vol.	3	1	1										
	Dranken en spijzen	Vol.				1		2	2	4	1		1	2	
	Huurrijtuig	Vol.		2	1						1			1	
		Subtotaal	3	3	2	1		2	2	5	1		1	3	
Verduistering en bedrieglijke vernietiging	Bedrieglijke verbergng	Vol.	44	1		5	4	4	6	2		5	2	3	
	Van geld, papieren, enz.	Vol.	1						1			1			
	Van in beslag genomen voorwerpen	Vol.										1		1	
	Niet nader bepaald	Vol.	2		1						1				
	Subtotaal	47	1	1	5	4	4	7	7	2	1	7	2	4	
Oplichting	Internetfraude	Vol.		31	27	21	18	29	38	44	65	93	87	118	
		Pog.		7	7	6	8	4	5	6	4	16	5	12	
	Oplichting zonder internet	Vol.		11	12	15	10	12	10	14	17	13	14	14	18
		Pog.		1	2	10	2	4	5	3	7	4	2		
	Niet nader bepaald	Vol.	6												
		Pog.	3												
	Subtotaal	9	50	48	52	38	49	58	67	93	126	108	148		
Bedriegerij	Verkochte waren / geleverd werk	Vol.			1		1	1	1		1		1		
		Subtotaal			1		1	1	1		1		1		
Misbruik van vertrouwen en verwante misd.	Misbruik van vertrouwen	Vol.	16	26	19	26	24	36	28	23	31	23	32	31	
		Pog.	1												
	Misbruik van zwakheden	Vol.	1	1	4	3	1	3	6	4	1	1	4	4	
		Pog.			1										
	Subtotaal	18	27	24	29	25	39	34	27	32	24	36	35		
Misbruik van maatschappelijk vermogen	Door vennootschappen	Vol.		1											
	Niet nader bepaald	Vol.			1				1						
	Andere	Vol.										1			
	Subtotaal		1	1				1				1			
Misd. ivm insolventie	Door de schuldenaar	Vol.			2		1			1					
	Niet nader bepaald	Vol.	1		1	4	10	2		4	1				
		Pog.				1									
	Subtotaal	1		3	5	11	2		5	1					
Bedrieglijk onvermogen		Vol.				1			2						
		Subtotaal				1			2						

Bedrog

		2000	2013	2014	2015	2016	2017	2018	2019	2020	2021	2022	2023
Ongedekte cheques	Vol.	7		1	1								
	Subtotaal	7		1	1								
	Totaal	90	83	83	100	81	98	105	110	134	166	158	193

Beschadigen van eigendom

		2000	2013	2014	2015	2016	2017	2018	2019	2020	2021	2022	2023	
Opzettelijke brandstichting	In een bewoonde plaats (bij dag)	Vol.	1	1		1						1	1	
		Pog.						1						
	In een bewoonde plaats (bij nacht)	Vol.	1		2	4		2	2				1	
		Pog.	1							1				
	in een bewoonde plaats (onbepaald tijdstip)	Vol.										1		
		Pog.			1									
	In een andere plaats (bij dag)	Vol.	2	2	2	3	1	1	4		1	1	5	
		Pog.												
	In een andere plaats (bij nacht)	Vol.	1	3	3	3	6	3		1	6	3	2	4
		Pog.						1						
In een andere plaats (onbepaald tijdstip)	Vol.		2			1		2				1		
	Pog.											1		
Niet nader bepaald	Vol.	1												
	Subtotaal	7	8	8	11	9	7	9	1	8	5	11	5	
Opzettelijke vernieling door ontploffing	In een andere plaats (bij nacht)	Vol.			1									
	Subtotaal				1									
Onopzettelijke brandstichting	Vol.	6	12	14	16	16	13	6	7	8	12	14	9	
	Subtotaal	6	12	14	16	16	13	6	7	8	12	14	9	
Vernieling, onbruikbaarmaking, beschadiging	Met vzo	Vol.	39	10	10	7	7	6	1	1	1	1	1	
	Vernieling van landbouwgoederen	Vol.	1	4	3	3	4	3	7	4	2	4	5	
	Niet nader bepaald	Vol.	43	1					1				1	
	Subtotaal	83	15	13	10	11	9	9	5	3	5	6	2	



Beschadigen van eigendom

			2000	2013	2014	2015	2016	2017	2018	2019	2020	2021	2022	2023
Vandalisme	Op voertuigen	Vol.	30	134	157	111	113	128	104	91	74	125	108	79
	Op andere roerende goederen	Vol.	90	45	39	35	30	35	21	21	7	23	29	22
		Pog.	6											
	Graffiti	Vol.		6	3	3	6	5	3	6	4	4	2	4
	Andere vernielingen op onroerende goederen	Vol.	38	76	115	94	88	81	68	60	70	64	71	76
		Pog.									1			
Beschadiging van afsluiting	Vol.		16	9	23	24	20	12	15	15	18	11	5	
	Pog.									1				
Subtotaal			164	277	323	266	261	269	208	194	171	234	221	186
Totaal			260	312	358	304	297	298	232	207	190	256	252	202

Misdr. tegen de veiligheid van de staat

			2000	2013	2014	2015	2016	2017	2018	2019	2020	2021	2022	2023
Terrorisme	Verspreiden boodschap die aanzet tot terrorisme	Vol.							1					
Subtotaal									1					
Totaal									1					

Misdr. tegen de openbare veiligheid

			2000	2013	2014	2015	2016	2017	2018	2019	2020	2021	2022	2023
Criminele organisatie		Vol.		1		1					1			
Subtotaal				1		1					1			
Vereniging van misdadigers		Vol.		3		2	2		1		2	2		
Subtotaal				3		2	2		1		2	2		
Ontvluchting van gevangenen	Gewone ontvluchting	Vol.			3			1		1		1		
	Gekwalificeerde ontvluchting	Vol.						1						
	Niet teruggekeerd uit verlof	Vol.							1	2				
	Niet naleving elektronisch toezicht	Vol.		1	1		1		2	3		2	3	4
Subtotaal				1	4		1	2	3	6		3	3	4



Misd. tegen de openbare veiligheid

			2000	2013	2014	2015	2016	2017	2018	2019	2020	2021	2022	2023
Bedreigingen	Bedreiging met een aanslag	Vol.		1	1		1				1			1
		Vol.	82	52	78	67	48	65	56	58	52	52	58	55
	Mondeling	Pog.	1											
	Schriftelijk	Vol.	7	20	18	20	31	16	30	30	24	21	21	25
	Door gebaren, zinnebeelden	Vol.	16	18	22	15	31	32	22	24	34	38	40	31
		Pog.	1											
	Bommelding	Vol.		1										
Niet nader bepaald	Vol.	2	1	1						1				
	Subtotaal		109	93	120	102	111	113	108	112	112	111	119	112
	Totaal		109	98	124	105	114	115	112	118	115	116	122	116

Misd. tegen gezag van de overheid

			2000	2013	2014	2015	2016	2017	2018	2019	2020	2021	2022	2023
Geweld tegen overheidspersonen		Vol.		1	1		1	2			1		1	
		Subtotaal		1	1		1	2			1		1	
Weerspannigheid	Gewapende weerspannigheid	Vol.	2			1	4		3	6		2	2	
		Vol.	4	12	13	11	19	8	6	8	4	5	9	7
	Ongewapende weerspannigheid	Pog.	1											
		Vol.	1		1		1		2				1	
	Niet nader bepaald	Pog.	1											
	Subtotaal		9	12	14	12	24	8	11	14	4	7	12	7
Smaad		Vol.	8	4	6	11	35	25	23	31	21	15	4	6
		Pog.	1											
		Subtotaal	9	4	6	11	35	25	23	31	21	15	4	6
Andere misdrijven	Zegelverbreking	Vol.				1	1	1	1	1	1	1		1
	Drukwerk zonder verantwoordelijke uitgever	Vol.			1				8	1				
	Nijverheid, koophandel en openbare veilingen	Vol.								1				
		Subtotaal				1	1	1	9	3	1	1		1
	Totaal		18	17	21	24	61	36	43	48	27	23	17	14

Misd. tegen de openbare trouw

2000	2013	2014	2015	2016	2017	2018	2019	2020	2021	2022	2023
------	------	------	------	------	------	------	------	------	------	------	------



Misdr. tegen de openbare trouw

			2000	2013	2014	2015	2016	2017	2018	2019	2020	2021	2022	2023	
Valsheid in geschriften	Schriftvervalsing	Vol.	5	8	6	11	10	5	6	11	2	5	5	4	
		Pog.											1		
	Gebruik van valse en vervalste geschriften	Vol.	2	4	3	16	8	4	5	7	4	4	4	1	4
		Subtotaal	7	12	9	27	18	9	11	18	6	9	7	8	
Aanmatiging	Inmenging in openbare ambten	Vol.									1				
		Vol.			1		1				1				
	Van titels	Vol.						1							
	Van naam	Vol.		13	16	14	18	19	21	14	13	16	15	12	
		Pog.		1											
	Niet nader bepaald	Vol.		1		1									
Subtotaal			15	17	15	18	20	22	14	15	16	15	12		
Namaking / Vervalsing	Namaking	Vol.		1		1		1	1		1	1		1	
	Vervalsing	Vol.				1		1					1		
	Niet nader bepaald	Vol.				1									
Subtotaal			1		1	2	1	2		1	1	1	1		
Valse munt	Uitgifte	Vol.	1	1	3	1	1	1							
		Vol.	3	1											
	Andere	Vol.	5		2		1			1			1		
		Pog.	2												
Subtotaal		11	2	5	1	1	2		1			1			
Valsheid voor het gerecht	Valse getuigenis	Vol.			1								1		
	Valse verklaringen	Vol.			1	3	2	2	2	1	1	1	1	2	
		Subtotaal			2	3	2	2	2	2	1	1	1	2	
Totaal		18	30	33	47	41	34	37	34	23	27	26	23		



Misd. tegen de familie

		2000	2013	2014	2015	2016	2017	2018	2019	2020	2021	2022	2023
Familieverlating	Vol.	9	1	4	2	1	2			1	1		1
	Subtotaal	9	1	4	2	1	2			1	1		1
Weigering recht op persoonlijk contact	Vol.	24	30	35	57	22	40	40	33	42	34	37	37
	Subtotaal	24	30	35	57	22	40	40	33	42	34	37	37
Niet betaling onderhoudsgeld	Vol.	17	4	5	5	8	7	5	6	1	4	4	4
	Subtotaal	17	4	5	5	8	7	5	6	1	4	4	4
Niet nader bepaald	Vol.		1			1							
	Subtotaal		1			1							
	Totaal	50	36	44	64	32	49	45	39	44	39	41	42

Informaticacriminaliteit

		2000	2013	2014	2015	2016	2017	2018	2019	2020	2021	2022	2023
Hacking	Vol.		2	4	5	2		3	5	2	4	8	13
	Pog.				1								1
	Subtotaal		2	4	6	2		3	5	2	4	8	14
Valsheid in informatica	Vol.			1		3		1	2	2		2	3
	Subtotaal			1		3		1	2	2		2	3
Informaticabedrog	Vol.		30	26	20	20	30	41	65	71	73	175	155
	Pog.		1	2	2	1	2	3	6	5	3	7	8
	Subtotaal		31	28	22	21	32	44	71	76	76	182	163
Sabotage	Vol.		1	2	3		2	1	2	3	6	3	5
	Subtotaal		1	2	3		2	1	2	3	6	3	5
	Totaal		34	35	31	26	34	49	80	83	86	195	185

Onwettige uitoefening van het openbaar gezag

		2000	2013	2014	2015	2016	2017	2018	2019	2020	2021	2022	2023
Publieke omkoping	Vol.			1		2		1				1	
	Subtotaal			1		2		1				1	
Daden van willekeur	Vol.		1									1	
	Subtotaal		1									1	
Belangennemng	Vol.											1	



Onwettige uitoefening van het openbaar gezag

		2000	2013	2014	2015	2016	2017	2018	2019	2020	2021	2022	2023
	Subtotaal											1	
Misbruik van gezag	Vol.					1							
	Subtotaal					1							
Niet nader bepaald	Vol.								2				
	Subtotaal								2				
	Totaal		1	1		3		1	2			3	

Huisjesmelkerij

		2000	2013	2014	2015	2016	2017	2018	2019	2020	2021	2022	2023
Zonder vzo	Vol.						1	1			1		1
	Subtotaal						1	1			1		1
Met vzo	Vol.			1									
	Subtotaal			1									
	Totaal			1			1	1			1		1

Mensenhandel

		2000	2013	2014	2015	2016	2017	2018	2019	2020	2021	2022	2023
Seksuele uitbuiting	Vol.		1										
	Subtotaal		1										
Economische uitbuiting	Vol.					1				1			
	Subtotaal					1				1			
Productie of verspreiding kinderporno	Vol.									1			
	Subtotaal									1			
	Totaal		1			1				2			

Aanzetten misdaden of wanbedrijven

		2000	2013	2014	2015	2016	2017	2018	2019	2020	2021	2022	2023
Aanzetten wanbedrijven	Vol.										1		
	Subtotaal										1		
Aanzetten misdaden	Vol.											1	
	Subtotaal											1	
	Totaal										1	1	



Andere inbreuken Strafwetboek

		2000	2013	2014	2015	2016	2017	2018	2019	2020	2021	2022	2023
	Vol.			1			1	2	1				
	Subtotaal			1			1	2	1				
	Totaal			1			1	2	1				

Overtreding Strafwetboek

		2000	2013	2014	2015	2016	2017	2018	2019	2020	2021	2022	2023
Beledigingen (Overtreding)	Vol.	14											
	Subtotaal	14											
Ombrenging van dieren (Overtreding)	Vol.	1											
	Subtotaal	1											
Andere overtredingen SWB	Vol.	9	5	2	3	5		1	3	4			
	Subtotaal	9	5	2	3	5		1	3	4			
	Totaal	24	5	2	3	5		1	3	4			

POLITIËLE CRIMINALITEITSSTATISTIEKEN

PLEEGPLAATS: POLITIEZONE

ZONE DES COLLINES

***Bijlage II: Detailrapport per misdrijfcategorie
Bijzondere Wetten***



ZONE DES COLLINES

Inbreuk bijzondere wetgeving

Drugs

			2000	2013	2014	2015	2016	2017	2018	2019	2020	2021	2022	2023
Bezit	Vol.		37	18	44	98	68	36	30	26	33	14	19	14
	Subtotaal		37	18	44	98	68	36	30	26	33	14	19	14
Gebruik	Vol.		14											
	Gebruik in groep	Vol.	14											
	Individueel gebruik	Vol.	17											
	Gebruik vergemakkelijken	Vol.					1		1	2				
	Subtotaal		31				1		1	2				
In- en uitvoer	Vol.		4	1	2	1	3	1	5	2	3	1		
	Subtotaal		4	1	2	1	3	1	5	2	3	1		
Fabricatie	Vol.			3	4	7	3	3	6		4	2	1	2
	Subtotaal			3	4	7	3	3	6		4	2	1	2
Handel	Vol.		7	12	15	14	13	17	14	11	8	3	3	13
	Subtotaal		7	12	15	14	13	17	14	11	8	3	3	13
Andere	Vol.			1				1			2	1		
	Subtotaal			1				1			2	1		
	Totaal		79	35	65	120	87	59	55	40	52	21	23	29


Vreemdelingenwetgeving

			2000	2013	2014	2015	2016	2017	2018	2019	2020	2021	2022	2023
Illegale transmigratie	Schijnhuwelijk zonder beloning/dwang	Vol.		6	3	6	13	11	4	12	10	8	11	8
		Pog.							1			2	2	
	Schijn-wettelijk samenwonen zonder beloning/dwang	Vol.				2	2	5	1		2	4	6	2
	Toegang tot het grondgebied	Vol.	1		3	7	2			1	1	3	1	
	Verblijf	Vol.	3	4	2	1	9	9	13	15	8	29	10	10
	Niet dragen van identiteits- of reisdocumenten	Vol.				1								
	Inschrijving in vreemdelingenregister	Vol.		11	22	4	21	14	8	13	10	3	16	13
	Schijnerkenning zonder beloning/dwang	Vol.									1	1		
	Subtotaal		4	21	30	21	47	39	27	41	32	50	46	33
Mensensmokkel	Vol.			1										
	Subtotaal			1										
Hulp bij illegaal verblijf	Vol.											1		
	Subtotaal											1		
Niet nader bepaald	Vol.	1		2										
	Pog.					1								
	Subtotaal	1		2		1								
Andere	Vol.					1								
	Subtotaal					1								
	Totaal		5	24	30	23	47	39	27	41	32	51	46	33



Milieu

			2000	2013	2014	2015	2016	2017	2018	2019	2020	2021	2022	2023
Afvstoffen	Afval door beroepspersoon	Vol.		2	1	1	2	1			1	1	3	1
	Afval door particulier	Vol.		10	8	15	12	10	6	7	3	6	3	2
	Afval door onbepaald persoon	Vol.	2											
	Afval: vergunning/erkenning	Vol.				1					1	1		1
	Niet nader bepaald	Vol.	3											
	Subtotaal		5	12	9	17	14	11	6	7	5	8	6	4
Andere dan afval	Stedenbouw	Vol.	2	4	11	6	9	4	1	3	7		4	4
	Geluidshinder	Vol.	1				2							
	Waterverontreiniging	Vol.	2	1		1					2	1		
	Luchtverontreiniging	Vol.	2											
	Bodemverontreiniging	Vol.			1	1								
	Andere leefmilieuhinder	Vol.	3	1				2	1	2				1
	Subtotaal		10	6	12	8	9	8	2	5	9	1	4	5
Biodiversiteit / Fauna en flora	Dierenwelzijn	Vol.	16	8	6	12	10	14	11	13	16	17	10	6
	Natuurbescherming	Vol.	2			1	1		3	2		2		
	Vergunning / erkenning dieren	Vol.		1					1		1			
	Vernietiging van dieren	Vol.	1	3	7	7	3	5	5	5	4	10	14	4
	Pog.				1				1	1	1		2	
	Subtotaal		19	12	13	21	14	19	21	21	22	29	26	10
Niet nader bepaald	Vol.	1												
	Subtotaal		1											
	Totaal		35	30	34	46	37	38	29	33	36	38	36	19



Wapens en springstoffen

			2000	2013	2014	2015	2016	2017	2018	2019	2020	2021	2022	2023
Illegaal bezit	Vuurwapen	Vol.		24	24	25	18	19	43	28	18	28	25	22
	Blank wapen of niet-vuurwapen	Vol.		9	12	29	13	17	9	17	13	8	4	7
	Munitie	Vol.				1		1	1	4	1	3	1	2
	Onderdelen/toebehoren	Vol.			1			1						
	Niet nader bepaald	Vol.	6			2	1	1						
	Subtotaal		6	33	37	57	32	39	53	49	32	39	30	31
Illegale dracht / vervoer	Vuurwapen	Vol.		2	4	1		1	2	1			2	
	Blank wapen of niet-vuurwapen	Vol.		3	7	7	2	4		3	6		3	6
	Munitie	Vol.								1				
	Niet nader bepaald	Vol.	19											
	Subtotaal		19	5	11	8	2	5	2	5	6		5	6
Illegale handel	Vuurwapen	Vol.				1			1			1		
	Niet nader bepaald	Vol.	1											
	Subtotaal		1			1			1			1		
Springstoffen		Vol.	1						1	2				
		Subtotaal	1						1	2				
Andere	Verkoop per postorder/internet van vuurwapen	Vol.		1										
	Veiligheidsmaatregelen	Vol.		1		1	2							
	Niet nader bepaald	Vol.	3											
	Subtotaal		3	2		1	2							
	Totaal		30	40	48	67	36	44	57	56	38	40	35	37



Bescherming personen

			2000	2013	2014	2015	2016	2017	2018	2019	2020	2021	2022	2023
Discriminatie	Racisme en xenofobie	Vol.	2	2	1	1	3		1	3	2	1	1	
	Op grond van seksuele geaardheid (homofobie)	Vol.		2		1	3	1					2	1
	Andere discriminatie	Vol.			1		2			1				
		Subtotaal	2	4	2	2	8	1	1	4	2	1	3	1
Persmisdrijf		Vol.												1
		Subtotaal												1
Auteursrechten		Vol.	1											
		Subtotaal	1											
Bescherming privé-leven		Vol.	4	1	1	4	6	3	1	3	1	4	4	
		Subtotaal	4	1	1	4	6	3	1	3	1	4	4	
Bewakingscamera's		Vol.								1				2
		Subtotaal								1				2
Portretrecht		Vol.			2	2		1	1	2	4	2	1	
		Subtotaal			2	2		1	1	2	4	2	1	
Andere		Vol.	1							1				
		Subtotaal	1							1				
		Totaal	8	5	5	8	14	5	3	11	7	7	8	4



Hormonen en doping

		2000	2013	2014	2015	2016	2017	2018	2019	2020	2021	2022	2023
Bezit	Vol.		1	1			6	1	1				
	Subtotaal		1	1			6	1	1				
	Totaal		1	1			6	1	1				

Voetbalwet

		2000	2013	2014	2015	2016	2017	2018	2019	2020	2021	2022	2023
Gooien voorwerpen	Vol.								1				
	Subtotaal								1				
Negeren richtlijnen of bevelen	Vol.								1				
	Subtotaal								1				
Aanzet tot haat of woede	Vol.								1				
	Subtotaal								1				
	Totaal								3				

Private veiligheid

		2000	2013	2014	2015	2016	2017	2018	2019	2020	2021	2022	2023
Bewaking- / beveiligingsfirma's	Vol.										1		
	Subtotaal										1		
	Totaal										1		

Jeugdbescherming

		2000	2013	2014	2015	2016	2017	2018	2019	2020	2021	2022	2023
Wet op de leerplicht	Vol.	1	5		2	3							1
	Subtotaal	1	5		2	3							1
Wet op de jeugdbescherming	Vol.	3	37	43	33	31	40	42	39	32	35	54	124
	Pog.			1									
	Subtotaal	3	37	44	33	31	40	42	39	32	35	54	124
Niet nader bepaald	Vol.								2			1	1
	Subtotaal								2			1	1
	Totaal	4	42	44	35	34	40	42	41	32	35	55	126



Sociaal strafwetboek

		2000	2013	2014	2015	2016	2017	2018	2019	2020	2021	2022	2023
Belaging op het werk	Vol.		4	1	2	3	2	6	4	1	4	3	3
	Subtotaal		4	1	2	3	2	6	4	1	4	3	3
Werknemer in gevaar brengen	Vol.			1					1				
	Subtotaal			1					1				
Loon en andere vermogensrechtelijke voordelen	Vol.			1				1					
	Subtotaal			1				1					
Illegale arbeid	Vol.	1				1	1				1		1
	Subtotaal	1				1	1				1		1
Sociale fraude inzake bijdragen (zwartwerk)	Vol.			1	3	1	4	4	2	4	4	3	4
	Subtotaal			1	3	1	4	4	2	4	4	3	4
Sociale zekerheid	Vol.												1
	Subtotaal												1
Misd. tegen openbare trouw in sociaal strafrecht	Vol.		1		4	1	1	2					1
	Subtotaal		1		4	1	1	2					1
Oplichting in sociaal strafrecht	Vol.			3	2	2	1		3	1	2	1	1
	Subtotaal			3	2	2	1		3	1	2	1	1
Andere	Vol.							1					1
	Subtotaal							1					1
	Totaal	1	5	7	11	8	9	14	10	6	11	7	12

Dronkenschap en alcohol

		2000	2013	2014	2015	2016	2017	2018	2019	2020	2021	2022	2023
Openbare dronkenschap	Vol.	3	21	23	23	25	5	4	13	18	12	23	21
	Subtotaal	3	21	23	23	25	5	4	13	18	12	23	21
Alcohol schenken aan dronken persoon	Vol.				1				1				
	Subtotaal				1				1				
	Totaal	3	21	23	24	25	5	4	14	18	12	23	21



Kieswetgeving

		2000	2013	2014	2015	2016	2017	2018	2019	2020	2021	2022	2023
	Vol.								1				
	Subtotaal								1				
	Totaal								1				

Bevolkingsregister

		2000	2013	2014	2015	2016	2017	2018	2019	2020	2021	2022	2023
	Vol.	7	155	127	140	112	122	115	147	130	96	126	108
	Pog.	4											
	Subtotaal	11	155	127	140	112	122	115	147	130	96	126	108
	Totaal	11	155	127	140	112	122	115	147	130	96	126	108

Identiteitskaart

		2000	2013	2014	2015	2016	2017	2018	2019	2020	2021	2022	2023
Niet in bezit	Vol.	2											
	Subtotaal	2											
Weigeren te vertonen	Vol.			1						1			
	Subtotaal			1						1			
Niet nader bepaald	Vol.										1		
	Subtotaal										1		
Andere	Vol.							2					
	Subtotaal							2					
	Totaal	2		1				2		1	1		



Volksgezondheid

		2000	2013	2014	2015	2016	2017	2018	2019	2020	2021	2022	2023
Beoefening geneeskunst, verpleegkunde, enz.	Vol.									1		1	
	Subtotaal									1		1	
Gezondheidsbeleid	Vol.									1			
	Subtotaal									1			
Voedingswaren	Vol.						2	3	2				
	Subtotaal						2	3	2				
Weigering of verzuim naleving maatregelen	Vol.									59	20	2	
	Subtotaal									59	20	2	
Niet nader bepaald	Vol.									1			
	Subtotaal									1			
Andere	Vol.	3								149			
	Subtotaal	3								149			
	Totaal	3					2	3	2	211	20	3	

Arbeid

		2000	2013	2014	2015	2016	2017	2018	2019	2020	2021	2022	2023
Algemeen reglement arbeidsbescherming	Vol.		1										
	Subtotaal		1										
Ambulante handel	Vol.			1	1		1		1				
	Subtotaal			1	1		1		1				
Sociale fraude inzake bijdragen (zwartwerk)	Vol.		2		2		1				2		
	Subtotaal		2		2		1				2		
Andere	Vol.	1	1	1									
	Subtotaal	1	1	1									
	Totaal	1	4	2	3		2		1		2		



Bescherming van de openbare inkomsten

		2000	2013	2014	2015	2016	2017	2018	2019	2020	2021	2022	2023
Douane en accijnzen	Vol.										1		
	Subtotaal										1		
Sociale fraude inzake uitkeringen	Vol.			2	2			1		1	1	1	
	Subtotaal			2	2			1		1	1	1	
BTW-fraude	Vol.										1		
	Subtotaal										1		
Fiscale fraude - inkomstenbelastingen	Vol.								1		1		
	Subtotaal								1		1		
Niet nader bepaald	Vol.											1	
	Subtotaal											1	
	Totaal			2	2			1	1	1	4	2	

Economische wetgeving

		2000	2013	2014	2015	2016	2017	2018	2019	2020	2021	2022	2023
Vennootschappen	Vol.						1					1	
	Subtotaal						1					1	
Financiële instrumenten	Pog.		1										
	Subtotaal		1										
Namaak van intellectuele eigendomsrechten	Vol.		1										
	Subtotaal		1										
Andere	Vol.					1			3	3		2	1
	Subtotaal					1			3	3		2	1
	Totaal		2			1	1		3	3		3	1

Handelspraktijken

		2000	2013	2014	2015	2016	2017	2018	2019	2020	2021	2022	2023
Handelsregister	Vol.		1					1					
	Subtotaal		1					1					
Andere	Vol.		3				1						
	Subtotaal		3				1						
	Totaal		4				1	1					


Andere bijzondere wetten

		2000	2013	2014	2015	2016	2017	2018	2019	2020	2021	2022	2023
Vervoer	Vol.	1								1			1
	Subtotaal	1								1			1
Misdr. in de audiovisuele sector	Vol.	1											
	Subtotaal	1											
Energie	Vol.			1									
	Subtotaal			1									
Aanzetten tot bepaalde misdaden	Vol.								1				
	Subtotaal								1				
Onopzettelijke beschadiging kabels telecomnetwerk	Vol.							1					
	Subtotaal							1					
Inbreuken Wet politie spoorwegen	Vol.			1	1	27	35	2	5				
	Subtotaal			1	1	27	35	2	5				
Elektronische communicatiemiddelen	Vol.										1		1
	Subtotaal										1		1
Andere	Vol.	6			1			1					
	Subtotaal	6			1			1					
	Totaal	8		2	2	27	35	4	6	1	1		2

POLITIËLE CRIMINALITEITSSTATISTIEKEN

PLEEGPLAATS: POLITIEZONE

ZONE DES COLLINES

***Bijlage III: Detailrapport
Criminele Figuren / Fenomenen***



ZONE DES COLLINES

CF Diefstal vervoermiddel

		2000	2013	2014	2015	2016	2017	2018	2019	2020	2021	2022	2023
Autodiefstal	Vol.	27	17	21	14	18	23	20	21	14	11	11	8
	Pog.	15	5	9			8	1	2				1
	Totaal	42	22	30	14	18	31	21	23	14	11	11	9
Motodiefstal	Vol.		3	3	5	2	1	1	1		1		
	Totaal		3	3	5	2	1	1	1		1		
Carjacking	Vol.	1	4	1	2			1	3				
	Totaal	1	4	1	2			1	3				
Homejacking	Vol.		1			1		1				1	
	Totaal		1			1		1				1	
Garagediefstal	Vol.	3	5	2		1	1	1	1				
	Totaal	3	5	2		1	1	1	1				
Bromfietsdiefstal	Vol.	75	20	6	3	6	2	5	10	3	4	5	7
	Pog.	6			2							2	
	Totaal	81	20	6	5	6	2	5	10	3	4	7	7
Fietsdiefstal	Vol.	14	17	14	13	11	13	11	6	5	13	6	14
	Pog.							1					
	Totaal	14	17	14	13	11	13	12	6	5	13	6	14



CF Inbraak

		2000	2013	2014	2015	2016	2017	2018	2019	2020	2021	2022	2023
Woninginbraak	Vol.	73	146	204	135	82	84	75	82	57	53	66	73
	Pog.	39	74	77	53	51	40	33	34	33	39	38	27
	Totaal	112	220	281	188	133	124	108	116	90	92	104	100
Inbraak in bedrijf of handelszaak	Vol.	42	29	41	27	33	14	24	19	13	6	14	5
	Pog.	16	9	10	10	5	7	11	5	5	1	2	2
	Totaal	58	38	51	37	38	21	35	24	18	7	16	7
Inbraak in openbare of overheidsinstelling	Vol.	15	8	13	12	7	4	6	3	1	1	1	3
	Pog.	8	5	10	3	2	1	4	2	1	2		2
	Totaal	23	13	23	15	9	5	10	5	2	3	1	5
Ramkraak	Pog.		1						1				
	Totaal		1						1				
Inbraak in gebouw (totaal)	Vol.	130	183	258	174	122	102	105	104	71	60	81	81
	Pog.	63	88	97	66	58	48	48	41	39	42	40	31
	Totaal	193	271	355	240	180	150	153	145	110	102	121	112

CF Diefstal andere

		2000	2013	2014	2015	2016	2017	2018	2019	2020	2021	2022	2023
Diefstal gewapenderhand	Vol.	19	15	7	4	6	6	2	6	2	2	2	1
	Pog.	1	1	2	1			1				1	
	Totaal	20	16	9	5	6	6	3	6	2	2	3	1
Diefstal met geweld zonder wapen	Vol.	18	15	15	9	14	10	14	10	5	6	6	8
	Pog.	1	6	8		4	4	1	1		3	2	3
	Totaal	19	21	23	9	18	14	15	11	5	9	8	11
Diefstal uit of aan voertuig	Vol.	86	84	87	62	39	37	33	30	22	19	30	26
	Pog.	9	19	9	9	2	4	6	7	4	4	7	5
	Totaal	95	103	96	71	41	41	39	37	26	23	37	31



CF Diefstal andere

		2000	2013	2014	2015	2016	2017	2018	2019	2020	2021	2022	2023
Diefstal van wapens en explosieven	Vol.	3	9	17	5	5	3	3	5	2	1	6	7
	Totaal	3	9	17	5	5	3	3	5	2	1	6	7
Handtasroof	Vol.	3	2	2	2	1		2					1
	Pog.		1	1									
Totaal	3	3	3	3	2	1		2					1
Grijpdiefstal	Vol.	5	2	5	5	4	2	5	2			3	2
	Pog.		1	1									
Totaal	5	3	6	5	4	2	5	2				3	2
Zakkenrollerij	Vol.	15	8	6	5	8	7	4	9		2	3	3
	Pog.					1							
Totaal	15	8	6	5	9	7	4	9		2	3	3	
Winkeldiefstal	Vol.	5	25	26	8	5	8	13	12	15	7	6	10
	Pog.	3		1		2		1	2			1	1
Totaal	8	25	27	8	7	8	14	14	15	7	7	11	
Diefstal met list	Vol.	13	9	18	11	10	5	5	7	5	2	3	4
	Pog.	3	3	2	3	1	3	2	1		1		1
Totaal	16	12	20	14	11	8	7	8	5	3	3	5	
Metaaldiefstal	Vol.	1	8	10	5	4	2	10	5	1	6	4	4
	Pog.		1	1									
Totaal	1	9	11	5	4	2	10	5	1	6	4	4	
Werfdiefstal	Vol.	5	18	8	10	4	10	9	5	3	6	4	6
	Pog.	1			1			1	1		2		
Totaal	6	18	8	11	4	10	10	6	3	3	8	4	6
Home-invasie	Vol.									1	1		2
	Totaal									1	1		2



CF Diefstal andere

		2000	2013	2014	2015	2016	2017	2018	2019	2020	2021	2022	2023
Dierendiefstal	Vol.	3	6	5	5	5	1	7	5	2	9	4	2
	Pog.												1
	Totaal	3	6	5	5	5	1	7	5	2	9	4	3
Ladingdiefstal	Vol.				1				1				
	Totaal				1				1				

ICT-criminaliteit

		2000	2013	2014	2015	2016	2017	2018	2019	2020	2021	2022	2023
Betaalkaartfraude	Vol.	1	14	11	8	4	4	7	11	7	5	18	8
	Pog.			1	1	1			1				
	Totaal	1	14	12	9	5	4	7	12	7	5	18	8
Phishing	Vol.		1					2	2	12	10	23	30
	Pog.		1		1						1		2
	Totaal		2		1			2	2	12	11	23	32
Ransomware	Vol.						1					2	2
	Totaal						1					2	2
Shouldersurfing	Vol.								3	1		1	1
	Totaal								3	1		1	1
Skimming	Vol.					1		1	2				
	Totaal					1		1	2				



CF Andere

		2000	2013	2014	2015	2016	2017	2018	2019	2020	2021	2022	2023
Geweld tegen beroepen van algemeen belang	Vol.	1	4	2	3	8	6	3	3	3	3	3	8
	Pog.					1							
	Totaal	1	4	2	3	9	6	3	3	3	3	3	8
Groepsverkrachting	Vol.	1		1	1	1							
	Pog.												
	Totaal	1		1	1	1							
Graffiti	Vol.		7	3	3	6	5	3	6	4	4	2	5
	Pog.												
	Totaal		7	3	3	6	5	3	6	4	4	2	5
Beschadiging van auto	Vol.	36	109	99	98	105	112	95	80	70	106	100	74
	Pog.												
	Totaal	36	109	99	98	105	112	95	80	70	106	100	74
Steekpartij	Vol.		1				2	1	1		1		2
	Pog.												
	Totaal		1				2	1	1		1		2

FE Intrafamiliaal geweld (IFG)

		2000	2013	2014	2015	2016	2017	2018	2019	2020	2021	2022	2023
IFG: fysiek, binnen het koppel	Vol.	7	64	64	81	68	73	53	61	55	70	79	104
	Pog.				1							1	
	Totaal	7	64	64	82	68	73	53	61	55	70	80	104
IFG: fysiek, tegen afstammelingen	Vol.	2	8	12	12	6	10	5	2	13	6	6	22
	Pog.												
	Totaal	2	8	12	12	6	10	5	2	13	6	6	22
IFG: fysiek, tegen andere leden	Vol.	63	18	18	18	21	15	11	18	17	7	11	22
	Pog.	3											
	Totaal	66	18	18	18	21	15	11	18	17	7	11	22
IFG: seksueel, binnen het koppel	Vol.					1			1				
	Pog.												
	Totaal					1			1				
IFG: seksueel, tegen afstammelingen	Vol.	3	5	3	2	8	4	5	2	3	2		
	Pog.												
	Totaal	3	5	3	2	8	4	5	2	3	2		



FE Intrafamiliaal geweld (IFG)

		2000	2013	2014	2015	2016	2017	2018	2019	2020	2021	2022	2023
IFG: seksueel, tegen andere leden	Vol.			1		2		1	2		2		
	Pog.									1			
	Totaal			1		2		1	2	1	2		
IFG: psychisch, binnen het koppel	Vol.	41	73	79	89	58	66	63	64	69	68	69	70
	Pog.	1											
	Totaal	42	73	79	89	58	66	63	64	69	68	69	70
IFG: psychisch, tegen afstammelingen	Vol.			1	1	3	2		5	5	6	1	1
	Pog.												
	Totaal			1	1	3	2		5	5	6	1	1
IFG: psychisch, tegen andere leden	Vol.	1	2	4	2	8	4	2	5	2	2	2	2
	Pog.												
	Totaal	1	2	4	2	8	4	2	5	2	2	2	2
IFG: economisch, binnen het koppel	Vol.		9	7	6	7	4	3	8	5	8	3	10
	Pog.												
	Totaal		9	7	6	7	4	3	8	5	8	3	10
IFG: economisch, tegen afstammelingen	Vol.	1		1	1	1			1				2
	Pog.												
	Totaal	1		1	1	1			1				2
IFG: economisch, tegen andere leden	Vol.	28	10	15	13	10	14	8	10	3	8	9	7
	Pog.												
	Totaal	28	10	15	13	10	14	8	10	3	8	9	7

FE Hormonen en doping

		2000	2013	2014	2015	2016	2017	2018	2019	2020	2021	2022	2023
Humane doping	Vol.		1	1	1		6	1	1				
	Pog.												
	Totaal		1	1	1		6	1	1				



FE Drugs

		2000	2013	2014	2015	2016	2017	2018	2019	2020	2021	2022	2023
Verkoop van cocaïne	Vol.		3		3	1	6	3	2	3	3	2	1
	Totaal		3		3	1	6	3	2	3	3	2	1
Import-export van cocaïne	Vol.										1		
	Totaal										1		
Import-export van synthetische drugs	Vol.										1		
	Totaal										1		
Verkoop van synthetische drugs	Vol.	1			1	1	4	1			1		1
	Totaal	1			1	1	4	1			1		1
Productie van cannabis (teelt)	Vol.		1	2	3		2	3		1	1		1
	Totaal		1	2	3		2	3		1	1		1
Verkoop van cannabis in grote hoeveelheid	Vol.												1
	Totaal												1
Verkoop-handel van heroïne	Vol.		2	2	3	1		1		1	2	2	1
	Totaal		2	2	3	1		1		1	2	2	1

FE Wapenzwandel

		2000	2013	2014	2015	2016	2017	2018	2019	2020	2021	2022	2023
Handel en productie van vuurwapen	Vol.	1	1		1			1			1		
	Totaal	1	1		1			1			1		



FE Mensenhandel

		2000	2013	2014	2015	2016	2017	2018	2019	2020	2021	2022	2023
Mensenhandel - economische uitbuiting	Vol.					1				1			
	Totaal					1				1			
Mensenhandel - seksuele uitbuiting	Vol.	2	1							1	1		
	Totaal	2	1							1	1		

FE Geweld in de publieke ruimte

		2000	2013	2014	2015	2016	2017	2018	2019	2020	2021	2022	2023
Fysiek geweld (openbaar vervoer)	Vol.	3	5	3	1	2	3		5	2		1	
	Pog.	1											
	Totaal	4	5	3	1	2	3		5	2		1	
Fysiek geweld (openbare weg)	Vol.	49	67	72	78	71	89	54	69	53	68	85	83
	Pog.		4				3	3	2	1	1		2
	Totaal	49	71	72	78	71	92	57	71	54	69	85	85
Fysiek geweld (andere openbare plaats)	Vol.	1	2	4	4	3	1	1	1		3	5	4
	Pog.											1	
	Totaal	1	2	4	4	3	1	1	1		3	6	4
Fysiek geweld (publiek toegankelijke plaats)	Vol.	21	20	14	17	20	23	17	9	7	19	12	21
	Pog.	1	1				1	1					
	Totaal	22	21	14	17	20	24	18	9	7	19	12	21
Seksueel geweld (openbaar vervoer)	Vol.						1						2
	Totaal						1						2
Seksueel geweld (openbare weg)	Vol.	5		2	3	2	4	2	2	1	2	2	1
	Pog.	1							1				1
	Totaal	6		2	3	2	4	2	3	1	2	2	2
Seksueel geweld (andere openbare plaats)	Vol.			1	2	1	1	2		1		1	
	Pog.			1									



FE Geweld in de publieke ruimte

		2000	2013	2014	2015	2016	2017	2018	2019	2020	2021	2022	2023
	Totaal			2	2	1	1	2		1		1	
Seksueel geweld (publiek toegankelijke plaats)	Vol.	3	2		2	2	4	1	1	2	4		2
	Totaal	3	2		2	2	4	1	1	2	4		2
Psychisch geweld (openbaar vervoer)	Vol.	1	4	2	3	1	1	4	1		2	3	5
	Totaal	1	4	2	3	1	1	4	1		2	3	5
Psychisch geweld (openbare weg)	Vol.	30	39	64	48	86	80	74	71	56	62	65	63
	Pog.	1											
	Totaal	31	39	64	48	86	80	74	71	56	62	65	63
Psychisch geweld (andere openbare plaats)	Vol.	4	3	5	6	5	5	2	18	5	4	2	2
	Totaal	4	3	5	6	5	5	2	18	5	4	2	2
Psychisch geweld (publiek toegankelijke plaats)	Vol.	19	10	12	13	7	15	19	16	7	14	18	15
	Totaal	19	10	12	13	7	15	19	16	7	14	18	15
Diefstal gewapenderhand (openbare weg)	Vol.	1	6		1		1			1	1	1	
	Pog.											1	
	Totaal	1	6		1		1			1	1	2	
Diefstal gewapenderhand (publiek toegank. plaats)	Vol.	15	1	1	2	3	4	1	4				
	Pog.	1											
	Totaal	16	1	1	2	3	4	1	4				
Diefstal geweld zonder wapen (openbaar vervoer)	Vol.	1											
	Totaal	1											
Diefstal geweld zonder wapen (openbare weg)	Vol.	11	5	9	5	6	9	7	6	1	3		5
	Pog.		2	3			1				1	1	
	Totaal	11	7	12	5	6	10	7	6	1	4	1	5
Diefstal geweld zonder wapen (and. openb. plaats)	Vol.											1	
	Totaal											1	



FE Geweld in de publieke ruimte

		2000	2013	2014	2015	2016	2017	2018	2019	2020	2021	2022	2023
Diefstal geweld zonder wapen (pub. toegank. pl.)	Vol.	1	2	4	1	2	1		1			1	
	Pog.	1				1							
	Totaal	2	2	4	1	3	1		1			1	

FE Andere

		2000	2013	2014	2015	2016	2017	2018	2019	2020	2021	2022	2023
Nepagenten	Vol.		2		1								1
	Pog.		1	1			1	1					
	Totaal		3	1	1		1	1					1
Terrorisme, extremisme en radicalisme	Vol.		2			1		1					
	Totaal		2			1		1					
Cyberbelaging	Vol.		8	16	23	21	20	29	32	26	35	46	55
	Totaal		8	16	23	21	20	29	32	26	35	46	55
Identiteitsfraude	Vol.	2	16	17	18	21	20	22	17	15	20	22	21
	Pog.		1		3	1			1		1		2
	Totaal	2	17	17	21	22	20	22	18	15	21	22	23

POLITIËLE CRIMINALITEITSSTATISTIEKEN

PLEEGPLAATS: POLITIEZONE

ZONE DES COLLINES

***Bijlage IV: Geregistreeerde feiten
Geen Misdrijf***



ZONE DES COLLINES

Niet-crimineel feit

Ziekte / overlijden / vermist

	2000	2013	2014	2015	2016	2017	2018	2019	2020	2021	2022	2023
Zelfmoord	14	18	24	24	21	20	21	19	21	22	17	12
Ziek persoon	7	16	11	10	12	8	4	10	9	12	15	20
Verdacht overlijden		3	3	3	1		2		6	3	3	2
Natuurlijk overlijden	10	11	6	6	5	10	9	6	13	5	6	7
Vermist persoon (verdwijning)	17	17	18	12	6	14	6	14	8	9	10	13
Ongeval (exclusief verkeer)		2	2	2	7	5	4	5	2	1	6	8
Andere	3											
Totaal	51	67	64	57	52	57	46	54	59	52	57	62

Oproepen

	2000	2013	2014	2015	2016	2017	2018	2019	2020	2021	2022	2023
Alarm	9					2						
Oproepen	10		1	1	2		1		1	2	1	
Totaal	19		1	1	2	2	1		1	2	1	

Sociale problemen

	2000	2013	2014	2015	2016	2017	2018	2019	2020	2021	2022	2023
Familiale moeilijkheden	79	28	23	40	20	87	61	51	49	53	75	108
Twist, onenigheid (geen slagen)	67	41	35	59	32	54	44	43	40	47	49	55
Burgerlijke zaak	30	14	12	22	12	35	12	20	15	19	30	15
Jeugdbescherming	27	31	7	17	17	9	16	26	9	12	5	3
Andere	16	1		1	2			2		4	3	2
Totaal	219	115	77	139	83	185	133	142	113	135	162	183

Rampen

	2000	2013	2014	2015	2016	2017	2018	2019	2020	2021	2022	2023
Gaslek				1				1				
Overstroming	1			1								



Rampen

	2000	2013	2014	2015	2016	2017	2018	2019	2020	2021	2022	2023
Stormschade				2	1			1				
Waterschade										1		
Andere	2				1	1						
Totaal	3			4	2	1		2		1		

Openbare orde

	2000	2013	2014	2015	2016	2017	2018	2019	2020	2021	2022	2023
Verstoring	1	5	3	3	2	3	1	3	1	2	1	2
Andere	1											
Totaal	2	5	3	3	2	3	1	3	1	2	1	2

Verdachte handelingen

	2000	2013	2014	2015	2016	2017	2018	2019	2020	2021	2022	2023
	20	23	16	13	16	27	15	13	7	6	13	5
Totaal	20	23	16	13	16	27	15	13	7	6	13	5

Gevonden voorwerpen

	2000	2013	2014	2015	2016	2017	2018	2019	2020	2021	2022	2023
		1	2	3	1	8	4	2	1	3		1
Totaal		1	2	3	1	8	4	2	1	3		1

Verloren voorwerpen

	2000	2013	2014	2015	2016	2017	2018	2019	2020	2021	2022	2023
	126	721	761	843	825	792	804	690	535	570	625	540
Totaal	126	721	761	843	825	792	804	690	535	570	625	540

Andere niet misdrijven

	2000	2013	2014	2015	2016	2017	2018	2019	2020	2021	2022	2023
Bevel tot gevangenneming		1			1	6	2	1			1	1
Eerherstel								1				
Niet-naleving van voorwaarden	1	4	2	2	8	4	5	6	6	12	23	25


Andere niet misdrijven

	2000	2013	2014	2015	2016	2017	2018	2019	2020	2021	2022	2023
Proces-verbaal van inlichtingen	14	29	56	51	31	40	35	12	17	15	16	15
Kennisgeving		19	29	11	27	22	62	31	24	28	28	17
Onopzettelijke beschadiging kabels (niet telecom)		1	5		1	1						
Vraag seining elektronisch toezicht											8	11
Toezichtstaak wapens		5		5	2			1	3	39	26	25
Andere niet misdrijven	12											
Totaal	27	59	92	69	70	73	104	52	50	94	102	94