

POLITIËLE CRIMINALITEITSSTATISTIEKEN

PLEEGPLAATS: POLITIEZONE

POLICE LOCALE VILLE ATH

2000 - 2023

Federale Politie - DGRIDRIIBIPOL

POLITIËLE CRIMINALITEITSSTATISTIEKEN

PLEEGPLAATS: POLITIEZONE

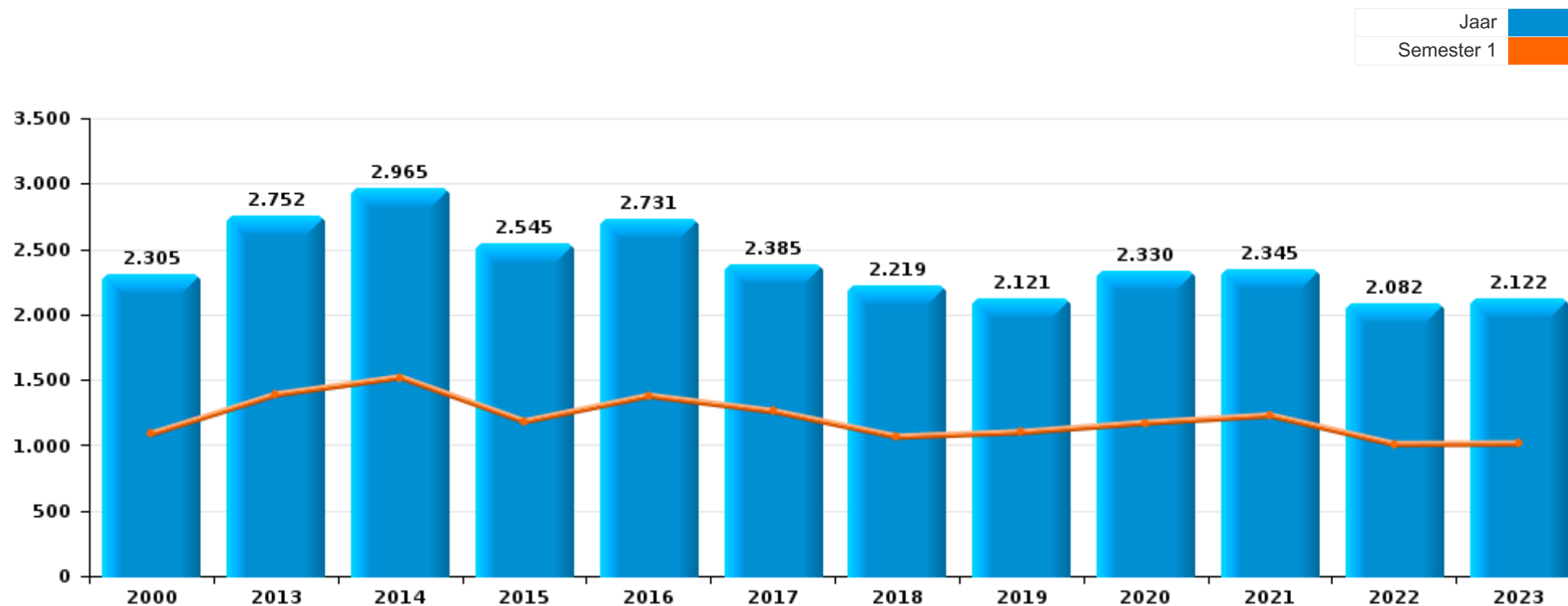
POLICE LOCALE VILLE ATH

DEEL I : GERECHTELIJKE INBREUKEN



POLICE LOCALE VILLE ATH

	2000	2013	2014	2015	2016	2017	2018	2019	2020	2021	2022	2023
Totaal aantal misdrijven	2.305	2.752	2.965	2.545	2.731	2.385	2.219	2.121	2.330	2.345	2.082	2.122





POLICE LOCALE VILLE ATH

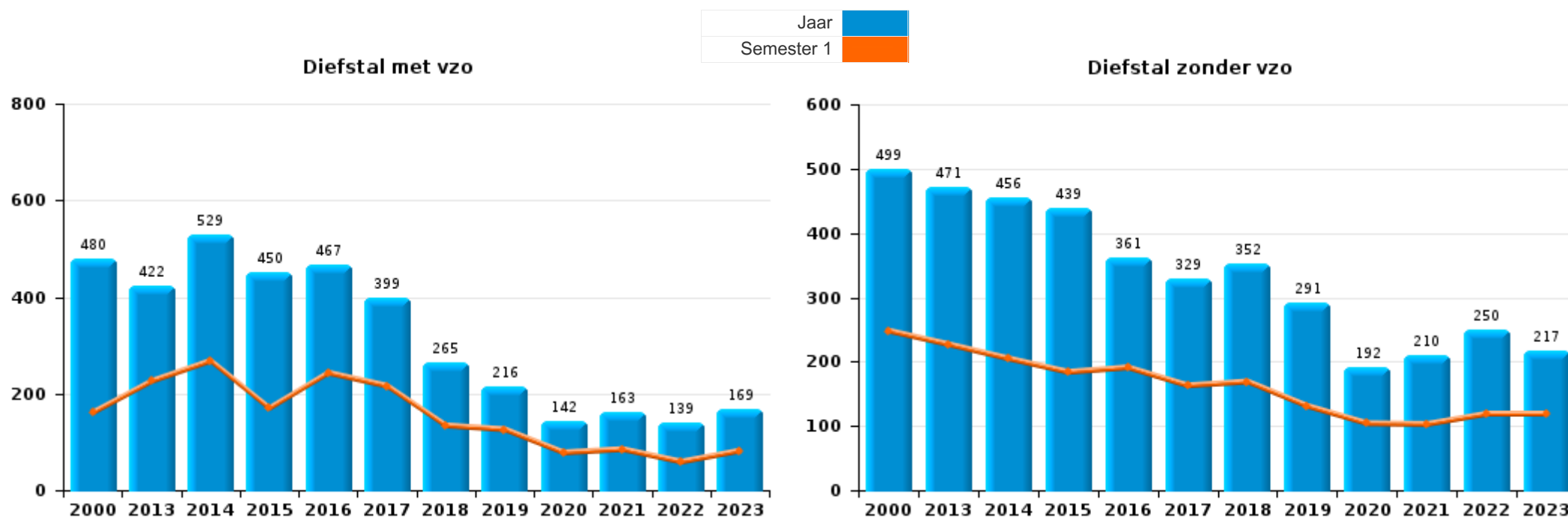
	2000	2013	2014	2015	2016	2017	2018	2019	2020	2021	2022	2023
Diefstal en afpersing	1.039	902	996	903	842	743	628	521	341	378	394	396
Misdr. tegen de lichamelijke integriteit	174	290	339	260	323	299	321	285	232	314	348	286
Beschadigen van eigendom	260	319	304	240	348	240	234	200	139	197	193	187
Drugs	69	194	208	199	209	184	117	146	244	208	124	95
Bedrog	163	108	108	118	120	110	121	137	173	199	184	244
Misdr. tegen andere morele waarden en gevoelens	43	155	182	119	154	113	139	144	127	132	116	132
Bevolkingsregister	58	203	184	157	123	122	116	121	121	123	77	83
Misdr. tegen de openbare veiligheid	119	99	117	90	107	74	72	81	76	77	88	95
Informaticacriminaliteit		34	25	33	45	43	37	83	91	101	127	234
Jeugdbescherming	5	31	51	40	35	41	39	50	60	104	116	96
Wapens en springstoffen	19	85	61	64	50	47	43	37	54	66	37	32
Misdr. tegen de familie	52	43	76	59	62	54	69	40	33	29	43	20
Dronkenschap en alcohol	31	38	23	24	46	68	58	54	39	37	46	49
Volksgesondheid	2		2	1	4		7	1	344	151	1	
Misdr. tegen de openbare trouw	42	36	41	44	41	30	15	38	45	48	44	35
Vreemdelingenwetgeving	20	39	44	31	75	45	49	35	32	24	24	32
Zedenmisdriven	31	27	24	35	24	45	33	34	44	29	34	32
Misdr. tegen gezag van de overheid	40	29	38	22	38	34	33	25	23	29	26	17
Misdr. tegen het juridisch statuut van het kind	6	26	51	29	24	16	19	6	11	50	18	22
Milieu	30	30	20	22	17	10	9	16	11	4	9	9
Sociaal strafwetboek	1	17	13	12	9	19	14	22	31	23	13	8
Andere bijzondere wetten	12	3	8	5	13	14	11	14	37	4	4	1
Bescherming personen	5	8	9	8	6	6	9	7	5	3	6	11
Arbeid	4	12	3	9	5	11	8	9	4	3	2	
Overtreding Strafwetboek	55	5	1		2							
Identiteitskaart	18	3	7	7	2	2	2	1	5	1		
Bescherming van de openbare inkomsten	1	4	10	3	3	5	3	2	2	1		3
Economische wetgeving	1	3	7	2	1	2	5	2	1	3	6	1
Handelspraktijken	2	1		3	1		3	4	2	2	1	1
Misdr. tegen de persoonlijke vrijheid	2	3	4	1		1		3	2	1	1	1
Onwettige uitoefening van het openbaar gezag			2	3	2		2	1	1			
Andere inbreuken Strafwetboek		3	3			1		2		1		
Huisjesmelkerij			3			1	1					
Mensenhandel		1		1		2						
Hormonen en doping						2	1					
Private veiligheid	1		1							1		
Misdr. tegen de veiligheid van de staat				1		1						
Voetbalwet		1					1					
Aanzetten misdaden of wanbedrijven										1		
Exploitatie van bedelarij										1		
Subtotaal	2.305	2.752	2.965	2.545	2.731	2.385	2.219	2.121	2.330	2.345	2.082	2.122
Overtreding lokaal politiereglement		17	32	153	169	116	123	136	88	92	84	107
Subtotaal		17	32	153	169	116	123	136	88	92	84	107
Totaal	2.305	2.769	2.997	2.698	2.900	2.501	2.342	2.257	2.418	2.437	2.166	2.229



I.1. Inbreukcategorie : Diefstal en afpersing (top 5 inbreuken op nationaal niveau 2023)

POLICE LOCALE VILLE ATH

	2000	2013	2014	2015	2016	2017	2018	2019	2020	2021	2022	2023
Diefstal zonder vzo	499	471	456	439	361	329	352	291	192	210	250	217
Diefstal met vzo	480	422	529	450	467	399	265	216	142	163	139	169
Afpersing	10	8	8	11	14	13	8	7	7	5	4	9
Diefstal niet nader bepaald	49	1	3	3		2	3	7			1	1
Andere	1											
Totaal	1.039	902	996	903	842	743	628	521	341	378	394	396





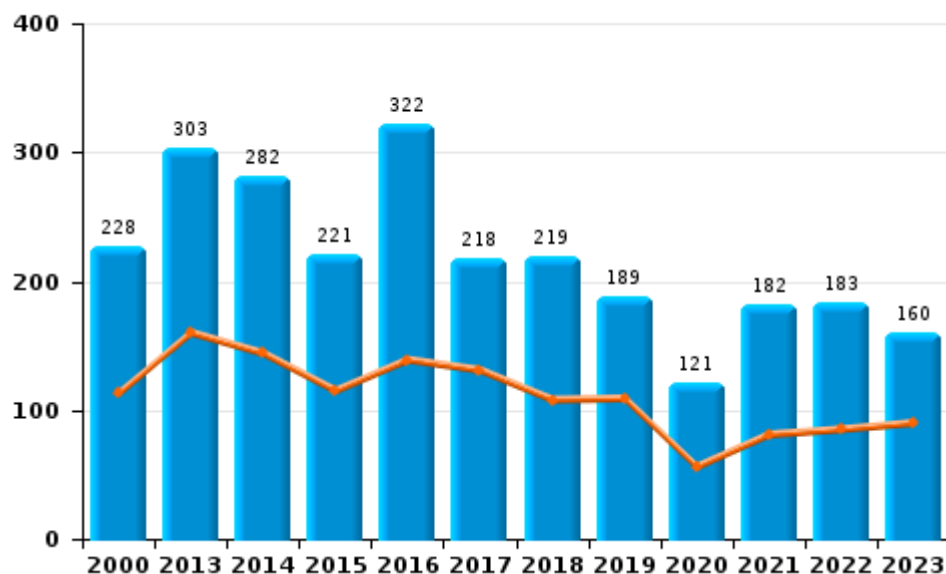
I.2. Inbreukcategorie : Beschadigen van eigendom (top 5 inbreuken op nationaal niveau 2023)

POLICE LOCALE VILLE ATH

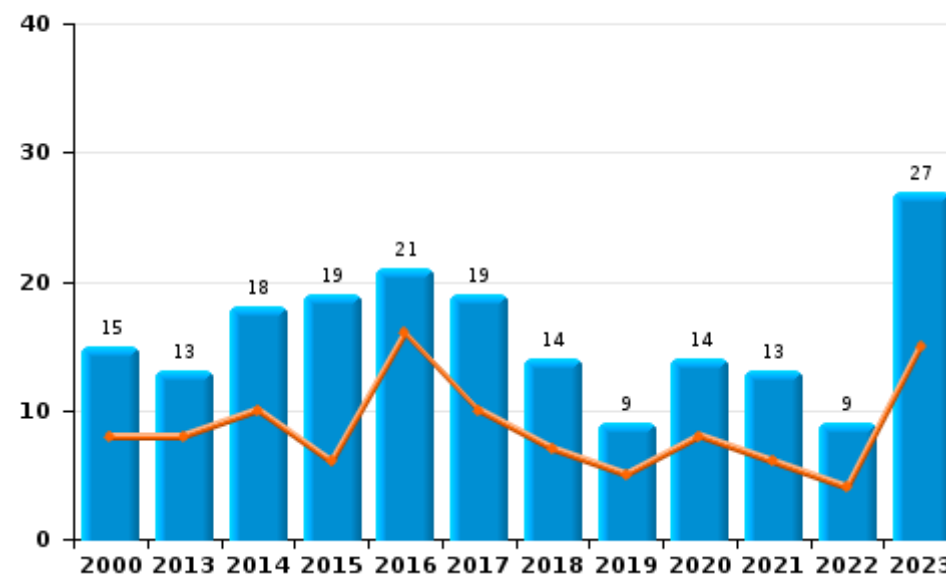
	2000	2013	2014	2015	2016	2017	2018	2019	2020	2021	2022	2023
Vandalisme	228	303	282	221	322	218	219	189	121	182	183	160
Opzettelijke brandstichting	9	9	16	18	16	14	11	6	10	9	5	18
Onopzettelijke brandstichting	6	4	2	1	5	5	3	3	4	4	4	9
Vernieling, onbruikbaarmaking, beschadiging	17	3	4		4	3	1	2	4	2	1	
Opzettelijke vernieling door ontploffing					1							
Totaal	260	319	304	240	348	240	234	200	139	197	193	187

Jaar	Semester 1

Vandalisme



Brandstichting

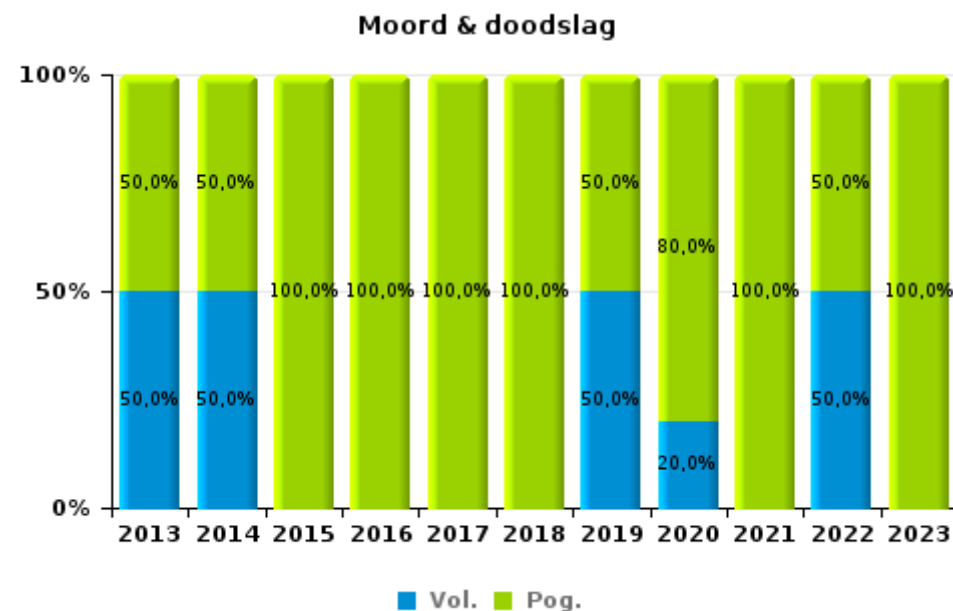
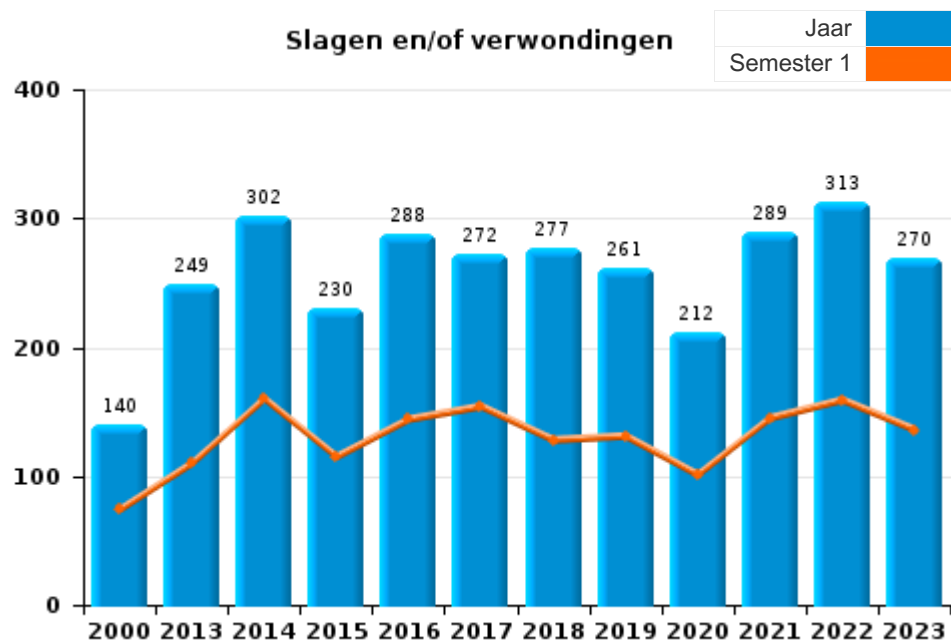




I.3. Inbreukcategorie : Misdrijven tegen de lichamelijke integriteit (top 5 inbreuken op nationaal niveau 2023)

POLICE LOCALE VILLE ATH

	2000	2013	2014	2015	2016	2017	2018	2019	2020	2021	2022	2023
Slagen en/of verwondingen	140	249	302	230	288	272	277	261	212	289	313	270
Andere	34	39	35	29	33	25	41	22	15	21	29	15
Moord & doodslag		2	2	1	2	2	3	2	5	4	6	1
Totaal	174	290	339	260	323	299	321	285	232	314	348	286

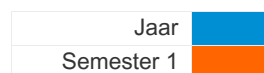




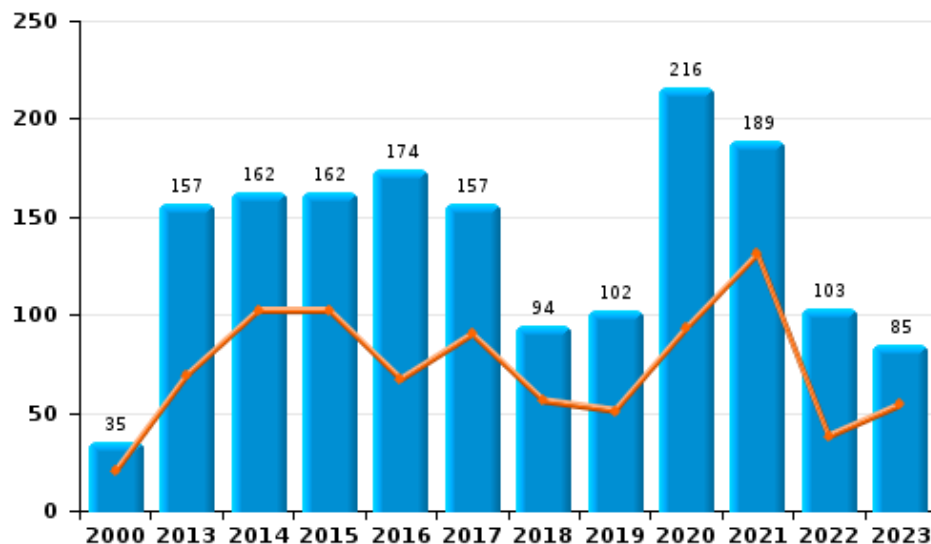
I.4. Inbreukcategorie : Drugs (top 5 inbreuken op nationaal niveau 2023)

POLICE LOCALE VILLE ATH

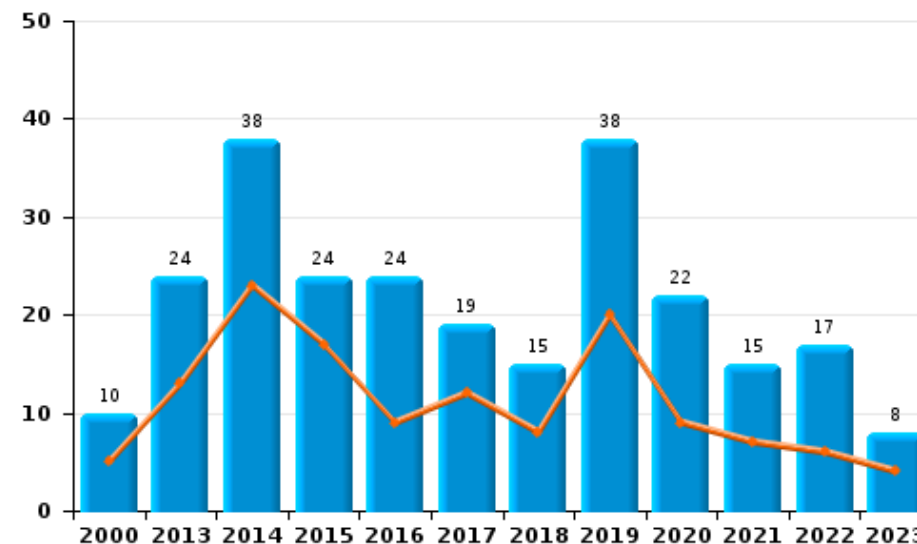
	2000	2013	2014	2015	2016	2017	2018	2019	2020	2021	2022	2023
Bezit	35	157	162	162	174	157	94	102	216	189	103	85
Handel	10	24	38	24	24	19	15	38	22	15	17	8
Fabricatie	2	5	3	2	4	4	4	1	4	2	4	
Gebruik	12	2	1	6	3	3	1	4		2		
In- en uitvoer	5	5	4	2	2	1	2	1	1			1
Andere	5	1		3	2		1		1			1
Totaal	69	194	208	199	209	184	117	146	244	208	124	95



Bezit



Handel





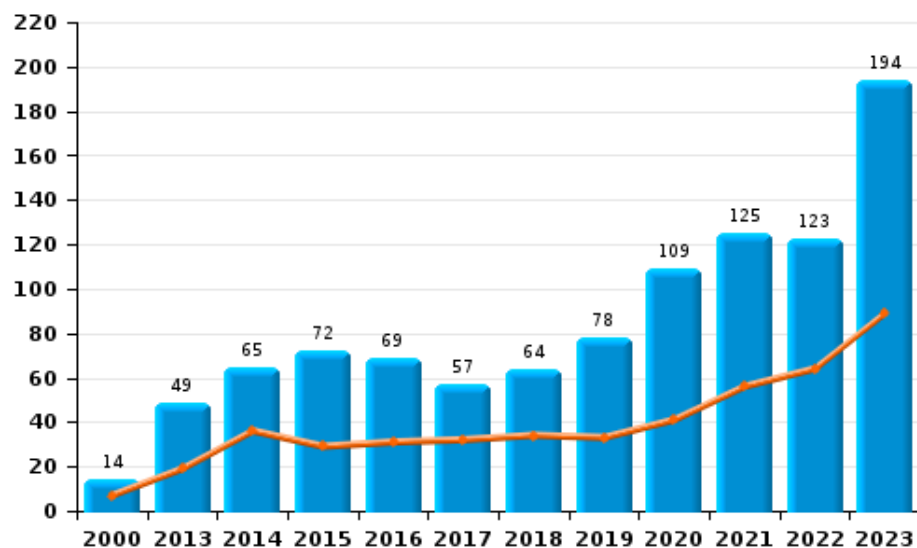
I.5. Inbreukcategorie : Bedrog (top 5 inbreuken op nationaal niveau 2023)

POLICE LOCALE VILLE ATH

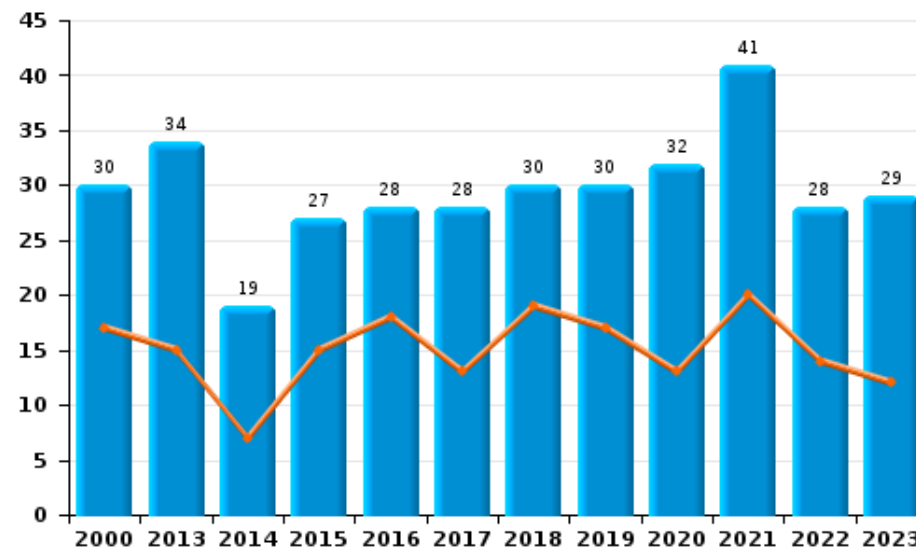
	2000	2013	2014	2015	2016	2017	2018	2019	2020	2021	2022	2023
Oplichting	14	49	65	72	69	57	64	78	109	125	123	194
Misbruik van vertrouwen en verwante misdr.	30	34	19	27	28	28	30	30	32	41	28	29
Verduistering en bedrieglijke vernietiging	89	14	7	7	14	10	13	10	9	18	20	10
Heling	11	3	8	3	6	3	1	2	13	2	3	4
Bedrog: Andere	10	5	4	4		5	3	3	4	8	6	5
Flessentrekkerij	8	2	1	4		4	7	13	4	3	4	2
Misdr. ivm insolventie	1	1	4	1	3	3	3	1	2	2		
Totaal	163	108	108	118	120	110	121	137	173	199	184	244

Jaar	Semester 1

Oplichting



Misbruik van vertrouwen en verwante misdr.



POLITIËLE CRIMINALITEITSSTATISTIEKEN

PLEEGPLAATS: POLITIEZONE

POLICE LOCALE VILLE ATH

DEEL II : CRIMINELE FIGUREN / FENOMENEN



POLICE LOCALE VILLE ATH

CF Diefstal vervoermiddel

	2000	2013	2014	2015	2016	2017	2018	2019	2020	2021	2022	2023
Autodiefstal	79	15	27	25	23	35	31	16	9	6	7	13
Motodiefstal		4	1	2	2	3		1		1	1	1
Carjacking	4					1	1	2	1	1		1
Homejacking					1							
Garagediefstal	5		2	2	4	2	3	3		1		
Bromfietsdiefstal	63	10	4	8	9	12	9	5	8	7	11	12
Fietsdiefstal	28	39	66	80	28	42	47	32	18	27	26	20

CF Inbraak

	2000	2013	2014	2015	2016	2017	2018	2019	2020	2021	2022	2023
Woninginbraak	147	204	277	180	210	169	92	91	66	79	59	89
Inbraak in bedrijf of handelszaak	57	55	74	59	54	67	29	34	21	18	16	22
Inbraak in openbare of overheidsinstelling	34	15	18	27	14	28	8	12	7	9	4	7
Ramkraak		1		1								
Inbraak in gebouw (totaal)	236	274	368	266	278	264	129	137	94	106	79	118

CF Diefstal andere

	2000	2013	2014	2015	2016	2017	2018	2019	2020	2021	2022	2023
Diefstal gewapenderhand	15	10	4	6	6	6	8	8	6	2	2	2
Diefstal met geweld zonder wapen	54	35	38	25	41	43	32	23	23	15	18	21
Diefstal uit of aan voertuig	166	106	124	157	158	63	87	61	25	40	43	43
Diefstal van wapens en explosieven	5	3	4	8	7	4	4	3	4	6	4	5
Handtasroof	4	6	6	2	2	3	1		2			
Grijpdiefstal	5	7	12	9	6	13	16	7	13	7	7	3
Zakkenrollerij	24	25	27	30	16	18	22	22	5	10	9	8
Winkeldiefstal	29	47	57	42	42	37	58	66	33	35	39	45
Diefstal met list	37	29	24	32	17	20	18	12	9	8	8	7
Metaaldiefstal	6	16	15	16	9	2	6	1		2	1	4
Werfdiefstal	38	12	9	12	13	6	17	5	6	9	3	7
Home-invasie					1	1		3		1		
Dierendiefstal	6	6	3	4	4	5	2	2	1	3		
Ladingdiefstal		2	1		3	1	3					1



ICT-criminaliteit

	2000	2013	2014	2015	2016	2017	2018	2019	2020	2021	2022	2023
Betaalkaartfraude	5	6	13	12	12	17	10	28	16	18	18	28
Phishing		3	2	3	3		2	6	6	8	15	34
Ransomware						1	1					
Shouldersurfing		1		1	2	5	1	1			1	3
Skimming			2	1	3	1	1	2				5

CF Andere

	2000	2013	2014	2015	2016	2017	2018	2019	2020	2021	2022	2023
Geweld tegen beroepen van algemeen belang	2	7	5	5	6	7	7	2	6	11	10	4
Groepsverkrachting	1					1				1		
Graffiti	1	17	8	5	17	4	3	6	3	13	2	1
Beschadiging van auto	52	160	146	111	192	112	105	95	59	88	90	98
Steekpartij	1	1	1		3	3			1	1		2

FE Intrafamiliaal geweld (IFG)

	2000	2013	2014	2015	2016	2017	2018	2019	2020	2021	2022	2023
IFG: fysiek, binnen het koppel	13	69	88	64	76	73	81	63	72	96	105	83
IFG: fysiek, tegen afstammelingen	3	12	11	7	9	6	11	13	7	18	12	12
IFG: fysiek, tegen andere leden	30	12	18	10	26	15	12	17	20	22	14	15
IFG: seksueel, tegen afstammelingen	5		1	1	2	2	1	3	3	1	2	1
IFG: seksueel, tegen andere leden			1		2				1			
IFG: psychisch, binnen het koppel	41	61	109	86	85	66	79	52	49	75	74	54
IFG: psychisch, tegen afstammelingen		1			2	1	1	1			2	
IFG: psychisch, tegen andere leden	1	3	1	2	5	1	1	3		6	4	5
IFG: economisch, binnen het koppel		5	7	3	5	2	5	2	4	4	7	5
IFG: economisch, tegen afstammelingen	4			1				1		3		1
IFG: economisch, tegen andere leden	23	19	25	11	13	12	17	1	3	9	1	1

FE Hormonen en doping

	2000	2013	2014	2015	2016	2017	2018	2019	2020	2021	2022	2023
Humane doping						2	2					
Illegale vetmesting			1									1



FE Drugs

	2000	2013	2014	2015	2016	2017	2018	2019	2020	2021	2022	2023
Verkoop van cocaïne		1	1	2	1	4		1	2		4	2
Verkoop van synthetische drugs		1	4	1	1	2	2	6	3	2		1
Productie van cannabis (teelt)	1	3	2	2	1	1	3		4	1	2	
Verkoop van cannabis in grote hoeveelheid					1	1						
Verkoop-handel van heroïne		1	1	1	1			1				

FE Wapenzwendel

	2000	2013	2014	2015	2016	2017	2018	2019	2020	2021	2022	2023
Handel en productie van vuurwapen				1	1			1				
Handel en productie van niet-vuurwapen			1		2				1	1		

FE Mensenhandel

	2000	2013	2014	2015	2016	2017	2018	2019	2020	2021	2022	2023
Mensenhandel - economische uitbuiting	1			1		1						
Mensenhandel - seksuele uitbuiting		1			2	1					1	

FE Geweld in de publieke ruimte

	2000	2013	2014	2015	2016	2017	2018	2019	2020	2021	2022	2023
Fysiek geweld (openbaar vervoer)	12	9	11	11	17	11	12	5	6	5	15	9
Fysiek geweld (openbare weg)	45	116	138	93	126	131	123	110	88	106	152	113
Fysiek geweld (andere openbare plaats)	7	6	9	2	6	1	4	1	3	1	1	4
Fysiek geweld (publiek toegankelijke plaats)	21	22	25	30	27	30	31	35	16	26	25	25
Seksueel geweld (openbaar vervoer)	1	3	1	4		1	3	1	1		2	2
Seksueel geweld (openbare weg)	5	5	3	6	8	7	6	5	6	3	6	8
Seksueel geweld (andere openbare plaats)	2		1			1		2				2
Seksueel geweld (publiek toegankelijke plaats)	2	3	1	1		1	1	1	2	2		2
Psychisch geweld (openbaar vervoer)	4	5	14	4	8	6	7	6	3		5	7
Psychisch geweld (openbare weg)	44	59	99	74	101	92	72	64	56	67	99	62
Psychisch geweld (andere openbare plaats)	6	5	7	2	5	4	4	5	4		3	10
Psychisch geweld (publiek toegankelijke plaats)	27	29	32	20	16	12	24	20	22	16	22	17
Diefstal gewapenderhand (openbaar vervoer)	1											
Diefstal gewapenderhand (openbare weg)	11	5		1	3	4	1	2	3		1	2
Diefstal gewapenderhand (andere openbare plaats)		1				1		1				
Diefstal gewapenderhand (publiek toegank. plaats)	2	2	2	5	1		6	3	2			
Diefstal geweld zonder wapen (openbaar vervoer)	9	4	4	3	3	5	1		1	1	1	
Diefstal geweld zonder wapen (openbare weg)	23	17	17	11	21	22	20	9	18	6	9	8
Diefstal geweld zonder wapen (and. openb. plaats)	7	1	1		2					1	2	
Diefstal geweld zonder wapen (pub. toegank. pl.)	7	3	4	1	6	6	4	2	2	3	1	4


FE Andere

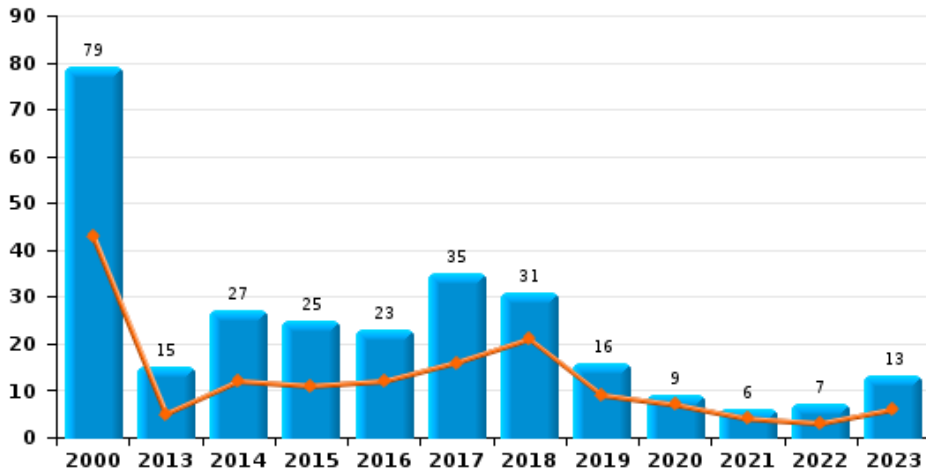
	2000	2013	2014	2015	2016	2017	2018	2019	2020	2021	2022	2023
Nepagenten	1	5	4	6	3	2	1	1				1
Terrorisme, extremisme en radicalisme			1	2	4	1	1	1			1	
Cyberbelaging	1	31	44	48	51	29	30	44	28	42	43	47
Identiteitsfraude	7	20	20	27	26	25	13	24	30	29	30	27



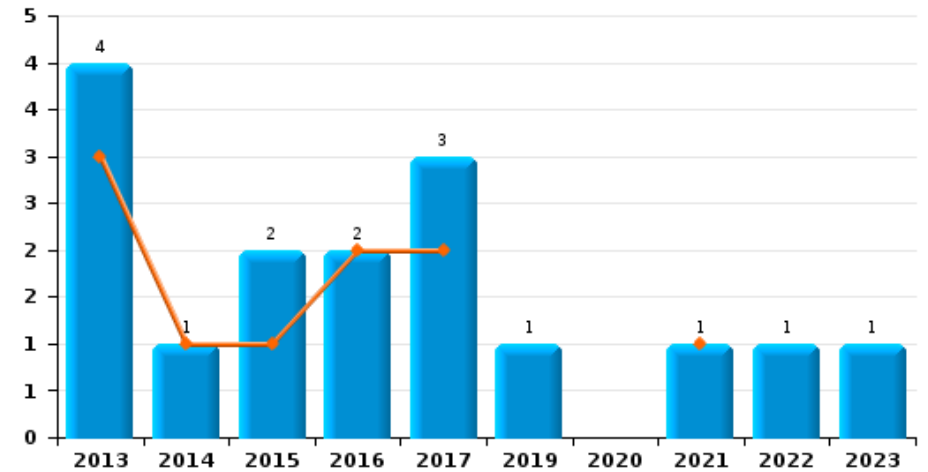
POLICE LOCALE VILLE ATH

Jaar
Semester 1

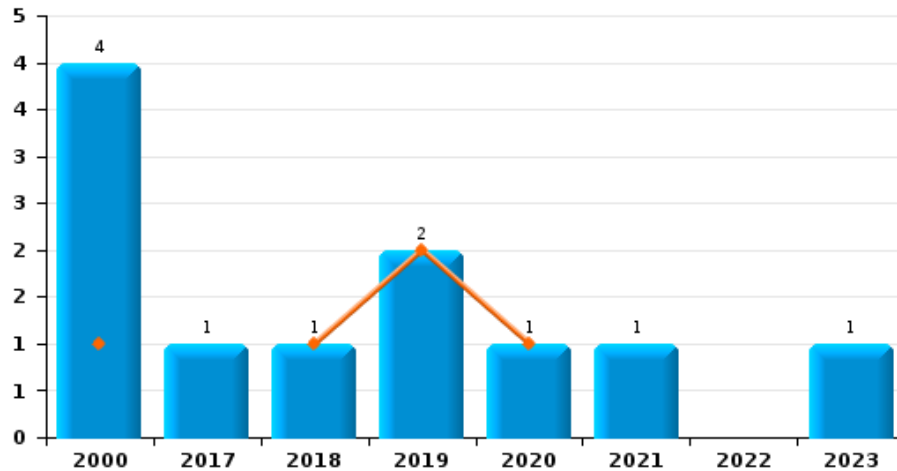
Autodiefstal



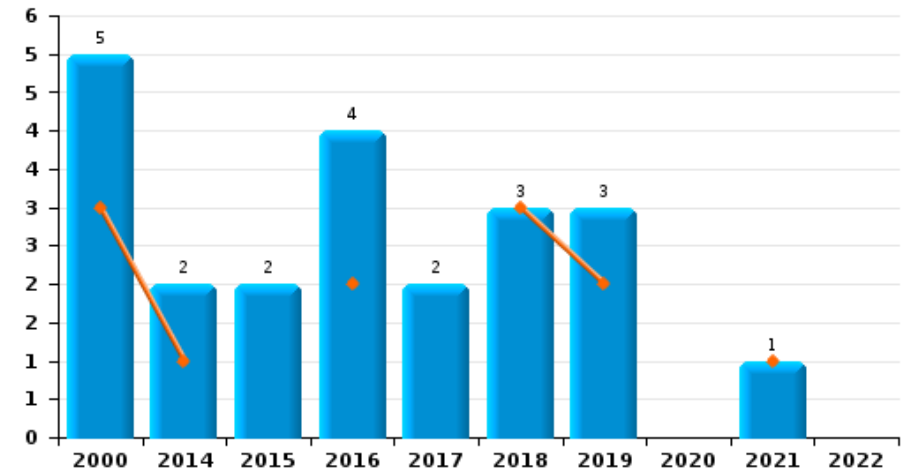
Motodiefstal



Carjacking



Garagediefstal

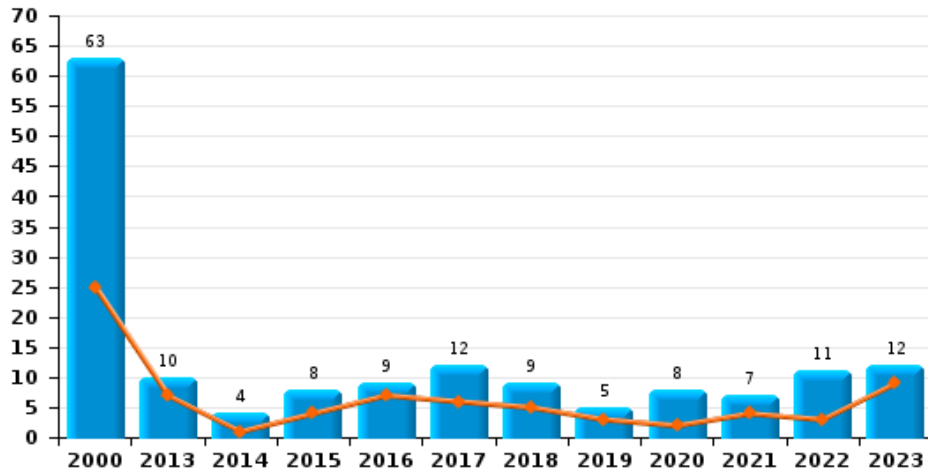




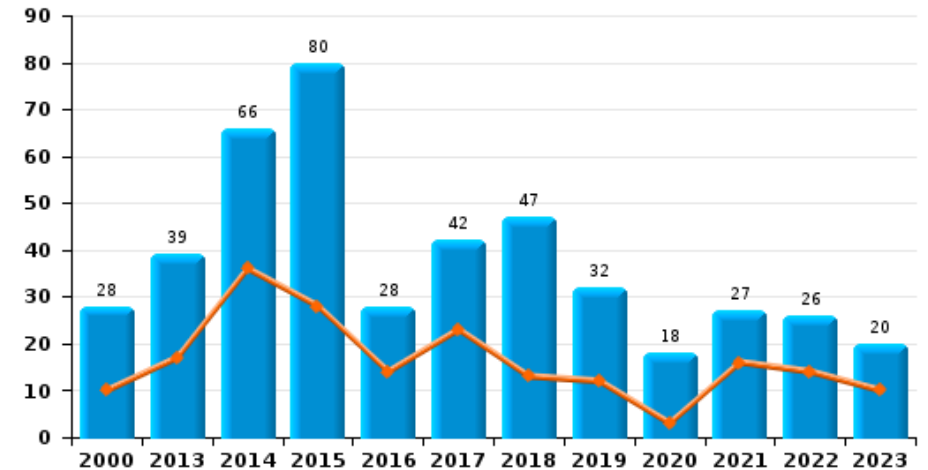
POLICE LOCALE VILLE ATH

Jaar ■
Semester 1 ■

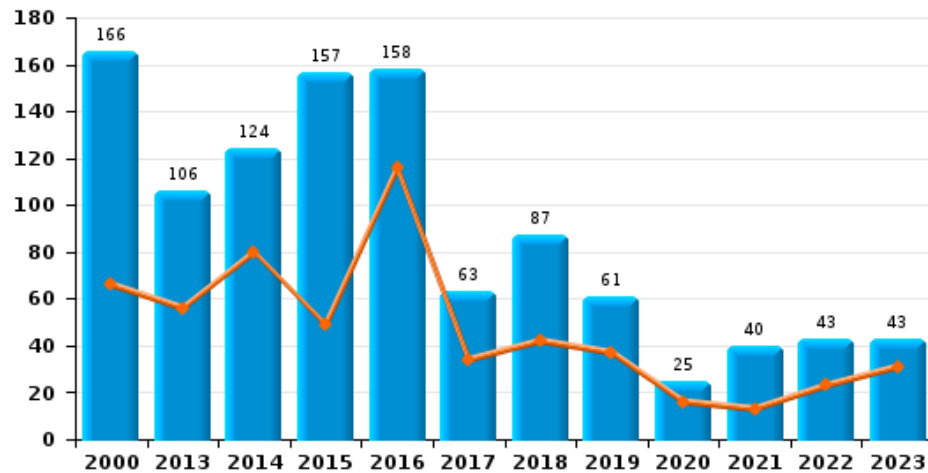
Bromfietsdiefstal



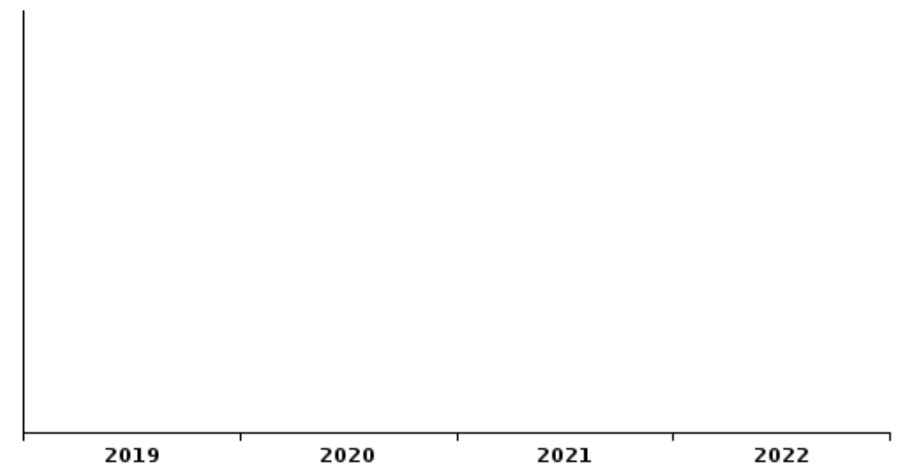
Fietsdiefstal



Diefstal uit of aan voertuig



Sacjacking uit auto

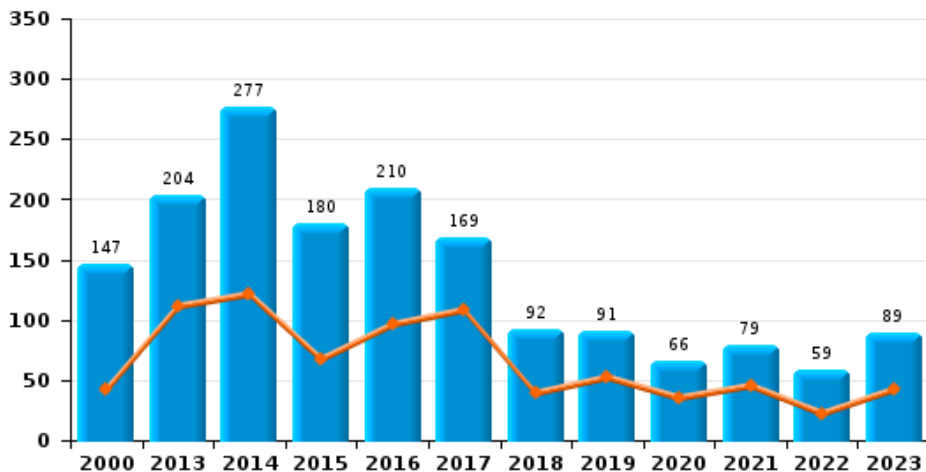




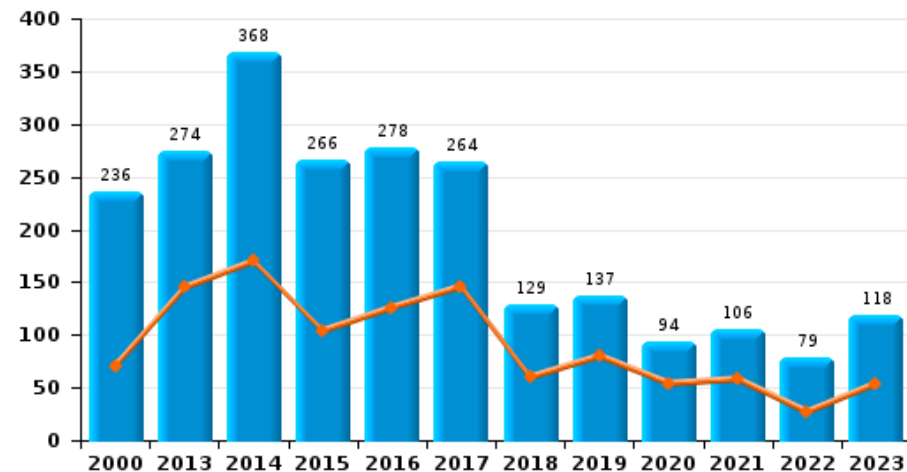
POLICE LOCALE VILLE ATH



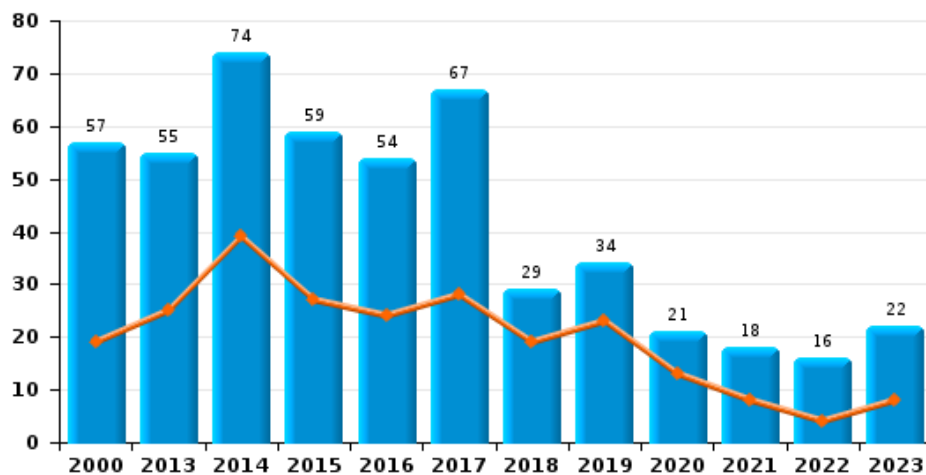
Woninginbraak



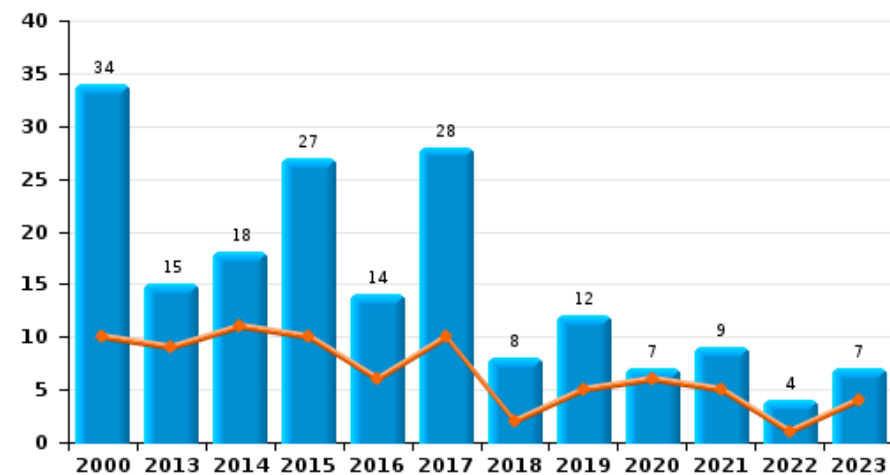
Inbraak in gebouw (totaal)



Inbraak in bedrijf of handelszaak



Inbraak in openbare of overheidsinstelling

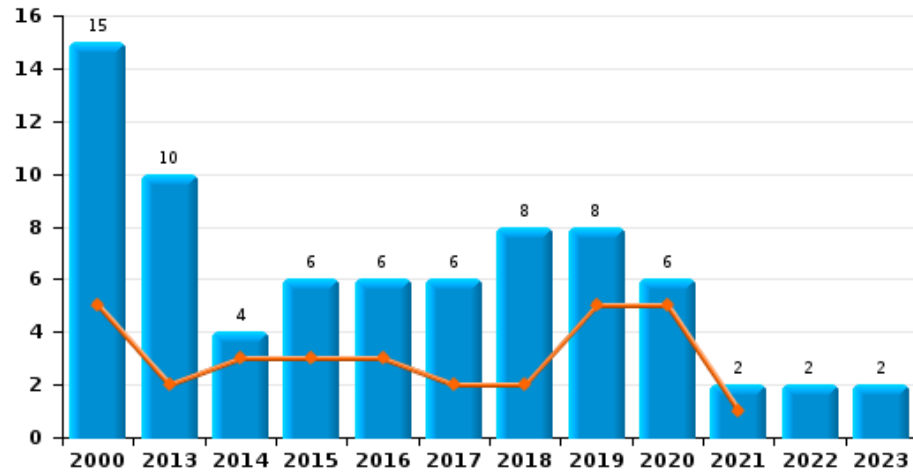




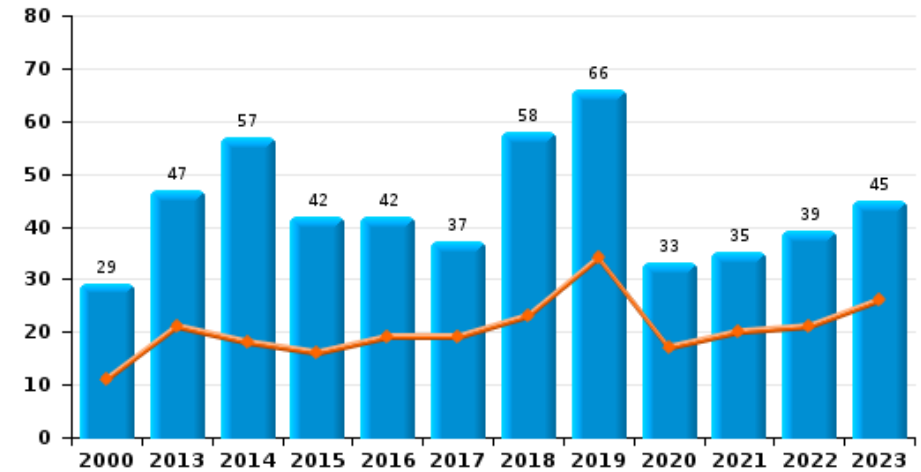
POLICE LOCALE VILLE ATH

Jaar ■
Semester 1 ■

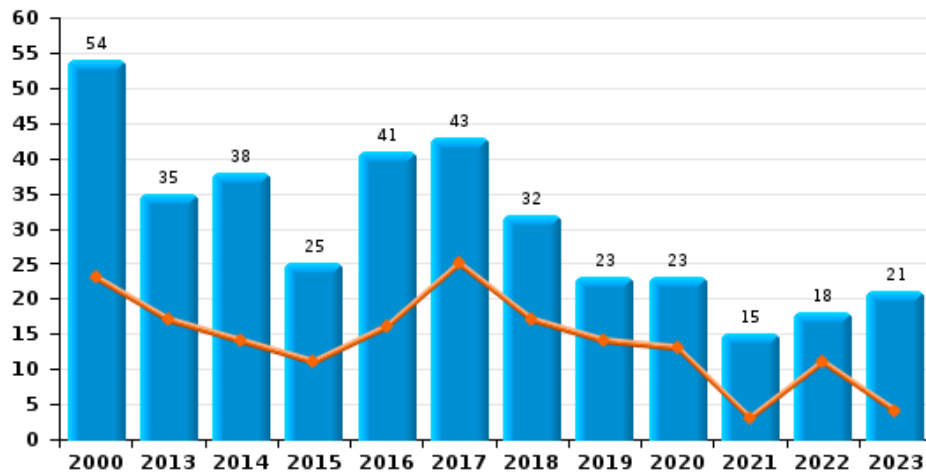
Diefstal gewapenderhand



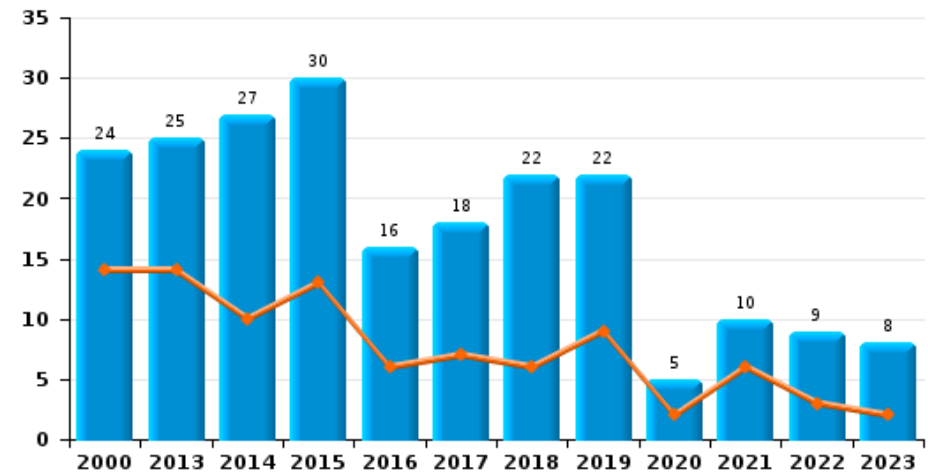
Winkeldiefstal



Diefstal met geweld zonder wapen



Zakkenrollerij

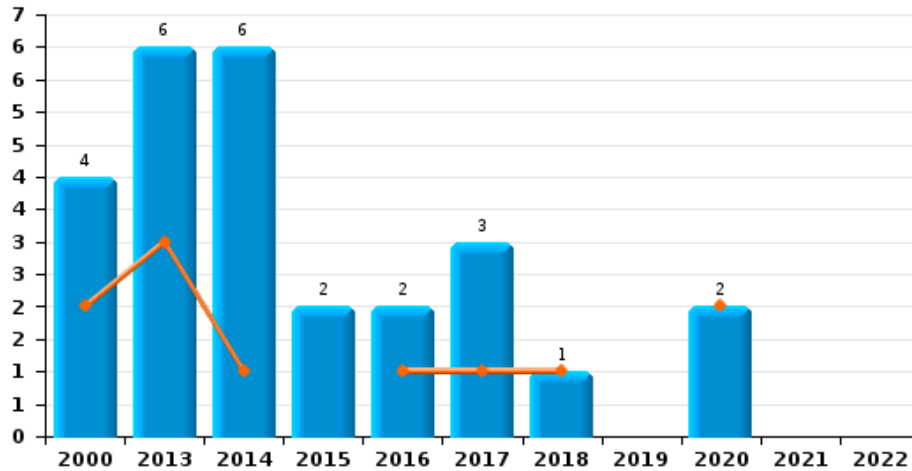




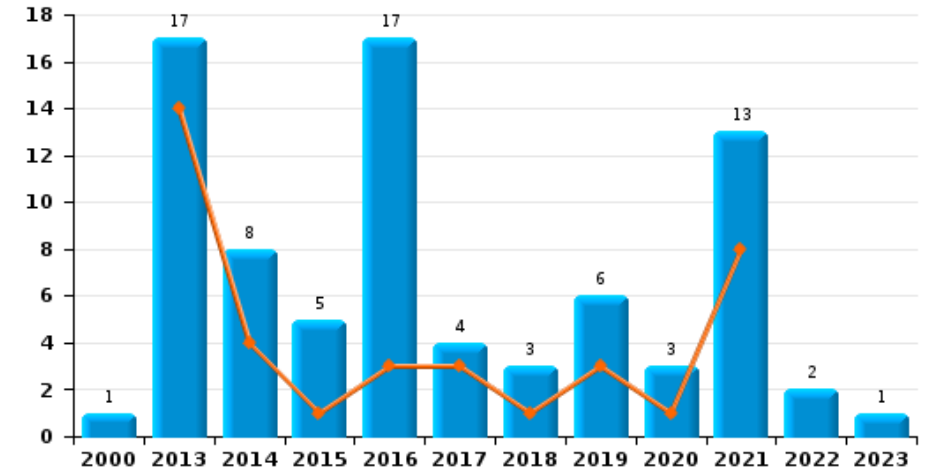
POLICE LOCALE VILLE ATH

Jaar ■
Semester 1 ■

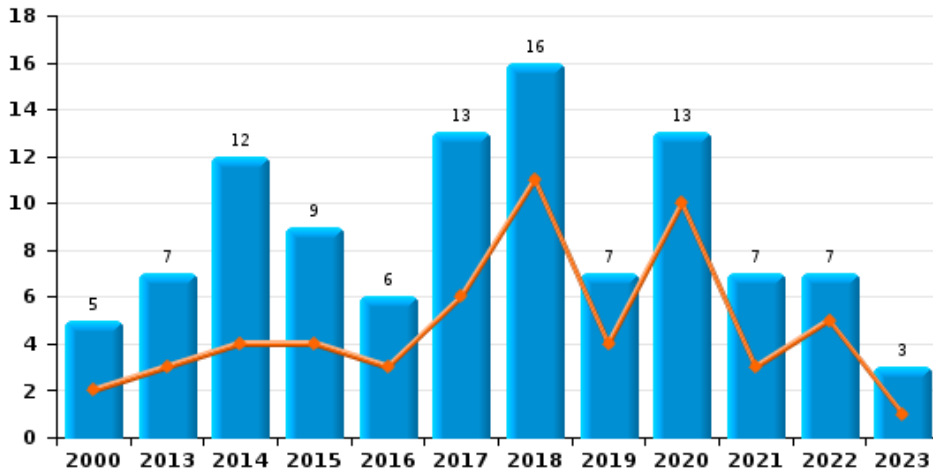
Handtasroof



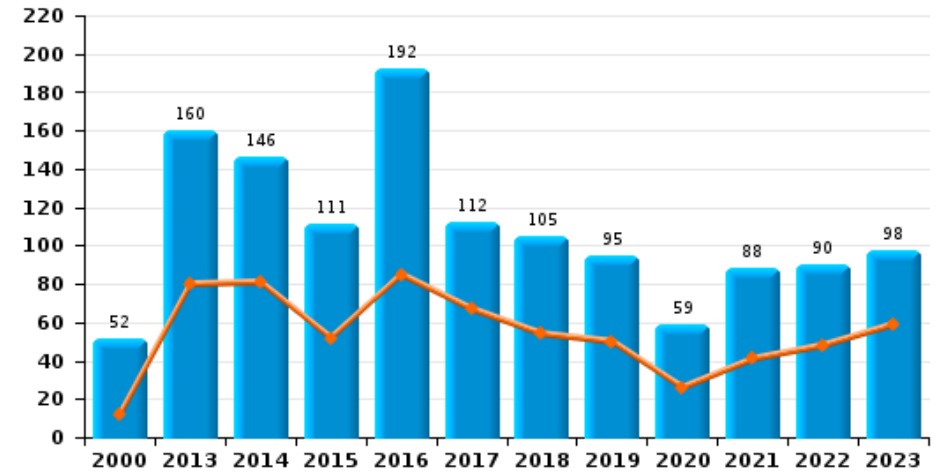
Graffiti



Grijpdiefstal



Beschadiging van auto





POLICE LOCALE VILLE ATH

CF Diefstal vervoermiddel

		2000	2013	2014	2015	2016	2017	2018	2019	2020	2021	2022	2023
Autodiefstal	Sem 1	43	5	12	11	12	16	21	9	7	4	3	6
	Sem 2	36	10	15	14	11	19	10	7	2	2	4	7
Totaal		79	15	27	25	23	35	31	16	9	6	7	13
Motodiefstal	Sem 1		3	1	1	2	2				1		
	Sem 2		1		1		1		1			1	1
Totaal			4	1	2	2	3		1		1	1	1
Carjacking	Sem 1	1						1	2	1			
	Sem 2	3					1				1		1
Totaal		4					1	1	2	1	1		1
Homejacking	Sem 1					1							
Totaal						1							
Garagediefstal	Sem 1	3		1		2		3	2		1		
	Sem 2	2		1	2	2	2		1				
Totaal		5		2	2	4	2	3	3		1		
Bromfietsdiefstal	Sem 1	25	7	1	4	7	6	5	3	2	4	3	9
	Sem 2	38	3	3	4	2	6	4	2	6	3	8	3
Totaal		63	10	4	8	9	12	9	5	8	7	11	12
Fietsdiefstal	Sem 1	10	17	36	28	14	23	13	12	3	16	14	10
	Sem 2	18	22	30	52	14	19	34	20	15	11	12	10
Totaal		28	39	66	80	28	42	47	32	18	27	26	20



CF Inbraak

		2000	2013	2014	2015	2016	2017	2018	2019	2020	2021	2022	2023
Woninginbraak	Sem 1	42	111	121	67	96	108	39	52	35	45	22	42
	Sem 2	105	93	156	113	114	61	53	39	31	34	37	47
	Totaal	147	204	277	180	210	169	92	91	66	79	59	89
Inbraak in bedrijf of handelszaak	Sem 1	19	25	39	27	24	28	19	23	13	8	4	8
	Sem 2	38	30	35	32	30	39	10	11	8	10	12	14
	Totaal	57	55	74	59	54	67	29	34	21	18	16	22
Inbraak in openbare of overheidsinstelling	Sem 1	10	9	11	10	6	10	2	5	6	5	1	4
	Sem 2	24	6	7	17	8	18	6	7	1	4	3	3
	Totaal	34	15	18	27	14	28	8	12	7	9	4	7
Ramkraak	Sem 1				1								
	Sem 2		1										
	Totaal		1		1								
Inbraak in gebouw (totaal)	Sem 1	71	145	170	104	126	146	60	80	54	58	27	54
	Sem 2	165	129	198	162	152	118	69	57	40	48	52	64
	Totaal	236	274	368	266	278	264	129	137	94	106	79	118



CF Diefstal andere

		2000	2013	2014	2015	2016	2017	2018	2019	2020	2021	2022	2023
Diefstal gewapenderhand	Sem 1	5	2	3	3	3	2	2	5	5	1		
	Sem 2	10	8	1	3	3	4	6	3	1	1	2	2
Totaal		15	10	4	6	6	6	8	8	6	2	2	2
Diefstal met geweld zonder wapen	Sem 1	23	17	14	11	16	25	17	14	13	3	11	4
	Sem 2	31	18	24	14	25	18	15	9	10	12	7	17
Totaal		54	35	38	25	41	43	32	23	23	15	18	21
Diefstal uit of aan voertuig	Sem 1	66	56	80	49	116	34	42	37	16	13	23	31
	Sem 2	100	50	44	108	42	29	45	24	9	27	20	12
Totaal		166	106	124	157	158	63	87	61	25	40	43	43
Diefstal van wapens en explosieven	Sem 1	1	2	2	3	1	2	1	1	2	2	1	3
	Sem 2	4	1	2	5	6	2	3	2	2	4	3	2
Totaal		5	3	4	8	7	4	4	3	4	6	4	5
Handtasroof	Sem 1	2	3	1		1	1	1		2			
	Sem 2	2	3	5	2	1	2						
Totaal		4	6	6	2	2	3	1		2			
Grijpdiefstal	Sem 1	2	3	4	4	3	6	11	4	10	3	5	1
	Sem 2	3	4	8	5	3	7	5	3	3	4	2	2
Totaal		5	7	12	9	6	13	16	7	13	7	7	3
Zakkenrollerij	Sem 1	14	14	10	13	6	7	6	9	2	6	3	2
	Sem 2	10	11	17	17	10	11	16	13	3	4	6	6
Totaal		24	25	27	30	16	18	22	22	5	10	9	8
Winkeldiefstal	Sem 1	11	21	18	16	19	19	23	34	17	20	21	26
	Sem 2	18	26	39	26	23	18	35	32	16	15	18	19
Totaal		29	47	57	42	42	37	58	66	33	35	39	45



Diefstal met list	Sem 1	23
	Sem 2	14
Totaal		37

15	12	14	9	8	8	9	6	1	2	3
14	12	18	8	12	10	3	3	7	6	4
29	24	32	17	20	18	12	9	8	8	7

Metaaldiefstal	Sem 1	1
	Sem 2	5
Totaal		6

8	12	10	4	1	3					1
8	3	6	5	1	3	1		2	1	3
16	15	16	9	2	6	1		2	1	4

Werfdiefstal	Sem 1	11
	Sem 2	27
Totaal		38

8	4	8	6	3	11	2	2	6		5
4	5	4	7	3	6	3	4	3	3	2
12	9	12	13	6	17	5	6	9	3	7

Home-invasie	Sem 1	
	Sem 2	
Totaal		

						1		1		
			1	1		2				
			1	1		3		1		

Dierendiefstal	Sem 1	
	Sem 2	6
Totaal		6

1	1	3	1	3		1		1		
5	2	1	3	2	2	1	1	2		
6	3	4	4	5	2	2	1	3		

Ladingdiefstal	Sem 1	
	Sem 2	
Totaal		

					1					1
2	1		3	1	2					
2	1		3	1	3					1



ICT-criminaliteit

		2000	2013	2014	2015	2016	2017	2018	2019	2020	2021	2022	2023
Betaalkaartfraude	Sem 1	1	2	3	8	7	6	3	8	10	3	7	13
	Sem 2	4	4	10	4	5	11	7	20	6	15	11	15
	Totaal	5	6	13	12	12	17	10	28	16	18	18	28
Phishing	Sem 1			1	1	3			4	2	3	3	6
	Sem 2		3	1	2			2	2	4	5	12	28
	Totaal		3	2	3	3		2	6	6	8	15	34
Ransomware	Sem 1						1	1					
	Totaal						1	1					
Shouldersurfing	Sem 1				1		1		1				1
	Sem 2		1			2	4	1				1	2
	Totaal		1		1	2	5	1	1			1	3
Skimming	Sem 1			2	1	3	1	1	2				1
	Sem 2												4
	Totaal			2	1	3	1	1	2				5



CF Andere

		2000	2013	2014	2015	2016	2017	2018	2019	2020	2021	2022	2023
Geweld tegen beroepen van algemeen belang	Sem 1		4	3		3	6	2	1	3	5	2	1
	Sem 2	2	3	2	5	3	1	5	1	3	6	8	3
	Totaal	2	7	5	5	6	7	7	2	6	11	10	4
Groepsverkrachting	Sem 1	1									1		
	Sem 2					1							
	Totaal	1				1					1		
Graffiti	Sem 1		14	4	1	3	3	1	3	1	8		
	Sem 2	1	3	4	4	14	1	2	3	2	5	2	1
	Totaal	1	17	8	5	17	4	3	6	3	13	2	1
Beschadiging van auto	Sem 1	12	80	81	52	85	67	54	50	26	41	48	59
	Sem 2	40	80	65	59	107	45	51	45	33	47	42	39
	Totaal	52	160	146	111	192	112	105	95	59	88	90	98
Steekpartij	Sem 1	1	1			3					1		1
	Sem 2			1			3			1			1
	Totaal	1	1	1		3	3			1	1		2



FE Intrafamiliaal geweld (IFG)

		2000	2013	2014	2015	2016	2017	2018	2019	2020	2021	2022	2023
IFG: fysiek, binnen het koppel	Sem 1	9	26	46	25	32	43	36	27	31	53	54	46
	Sem 2	4	43	42	39	44	30	45	36	41	43	51	37
Totaal		13	69	88	64	76	73	81	63	72	96	105	83
IFG: fysiek, tegen afstammelingen	Sem 1	1	9	5	4	4	1	7	6	3	5	6	6
	Sem 2	2	3	6	3	5	5	4	7	4	13	6	6
Totaal		3	12	11	7	9	6	11	13	7	18	12	12
IFG: fysiek, tegen andere leden	Sem 1	15	4	9	6	16	6	8	10	10	18	6	10
	Sem 2	15	8	9	4	10	9	4	7	10	4	8	5
Totaal		30	12	18	10	26	15	12	17	20	22	14	15
IFG: seksueel, tegen afstammelingen	Sem 1	1		1		2	2	1	1		1	1	1
	Sem 2	4			1				2	3		1	
Totaal		5		1	1	2	2	1	3	3	1	2	1
IFG: seksueel, tegen andere leden	Sem 1					1				1			
	Sem 2			1		1							
Totaal				1		2				1			
IFG: psychisch, binnen het koppel	Sem 1	22	36	45	48	39	27	26	28	14	24	48	15
	Sem 2	19	25	64	38	46	39	53	24	35	51	26	39
Totaal		41	61	109	86	85	66	79	52	49	75	74	54
IFG: psychisch, tegen afstammelingen	Sem 1		1			1	1		1			1	
	Sem 2					1		1				1	
Totaal			1			2	1	1	1			2	
IFG: psychisch, tegen andere leden	Sem 1	1		1	1	4	1		3		5	1	1
	Sem 2		3		1	1		1			1	3	4
Totaal		1	3	1	2	5	1	1	3		6	4	5



IFG: economisch, binnen het koppel	Sem 1	
	Sem 2	
Totaal		

3	4	1	2		3	2	2		4	2
2	3	2	3	2	2		2	4	3	3
5	7	3	5	2	5	2	4	4	7	5

IFG: economisch, tegen afstammelingen	Sem 1	
	Sem 2	4
Totaal		4

		1				1		1		
								2		1
		1				1		3		1

IFG: economisch, tegen andere leden	Sem 1	12
	Sem 2	11
Totaal		23

8	12	10	6	6	7	1	1	5		1
11	13	1	7	6	10		2	4	1	
19	25	11	13	12	17	1	3	9	1	1



FE Hormonen en doping

		2000	2013	2014	2015	2016	2017	2018	2019	2020	2021	2022	2023
Humane doping	Sem 1						1	2					
	Sem 2						1						
	Totaal						2	2					
Illegale vetmesting	Sem 2			1									1
	Totaal			1									1



FE Drugs

		2000	2013	2014	2015	2016	2017	2018	2019	2020	2021	2022	2023
Verkoop van cocaïne	Sem 1			1	1		1			2		1	
	Sem 2		1		1	1	3		1			3	2
Totaal			1	1	2	1	4		1	2		4	2
Verkoop van synthetische drugs	Sem 1		1		1	1	1	1	4	1	1		1
	Sem 2			4			1	1	2	2	1		
Totaal			1	4	1	1	2	2	6	3	2		1
Productie van cannabis (teelt)	Sem 1		2	1	1						1	1	
	Sem 2	1	1	1	1	1	1	3		4		1	
Totaal		1	3	2	2	1	1	3		4	1	2	
Verkoop van cannabis in grote hoeveelheid	Sem 1					1	1						
	Totaal					1	1						
Verkoop-handel van heroïne	Sem 1			1	1				1				
	Sem 2		1			1							
Totaal			1	1	1	1			1				



FE Wapenzwendel

		2000	2013	2014	2015	2016	2017	2018	2019	2020	2021	2022	2023
Handel en productie van vuurwapen	Sem 1				1	1			1				
	Totaal				1	1			1				
Handel en productie van niet-vuurwapen	Sem 1										1		
	Sem 2			1		2				1			
	Totaal			1		2				1	1		



FE Mensenhandel

		2000	2013	2014	2015	2016	2017	2018	2019	2020	2021	2022	2023
Mensenhandel - economische uitbuiting	Sem 1	1			1								
	Sem 2						1						
Totaal		1			1		1						
Mensenhandel - seksuele uitbuiting	Sem 1		1			1	1					1	
	Sem 2					1							
Totaal			1			2	1					1	



FE Geweld in de publieke ruimte

		2000	2013	2014	2015	2016	2017	2018	2019	2020	2021	2022	2023
Fysiek geweld (openbaar vervoer)	Sem 1	3	7	9	6	8	6	5	5	4	2	6	4
	Sem 2	9	2	2	5	9	5	7		2	3	9	5
Totaal		12	9	11	11	17	11	12	5	6	5	15	9
Fysiek geweld (openbare weg)	Sem 1	24	52	73	51	67	73	54	49	49	47	74	54
	Sem 2	21	64	65	42	59	58	69	61	39	59	78	59
Totaal		45	116	138	93	126	131	123	110	88	106	152	113
Fysiek geweld (andere openbare plaats)	Sem 1	5	1	2		1			1	1			3
	Sem 2	2	5	7	2	5	1	4		2	1	1	1
Totaal		7	6	9	2	6	1	4	1	3	1	1	4
Fysiek geweld (publiek toegankelijke plaats)	Sem 1	12	9	12	16	18	17	12	20	8	8	12	14
	Sem 2	9	13	13	14	9	13	19	15	8	18	13	11
Totaal		21	22	25	30	27	30	31	35	16	26	25	25
Seksueel geweld (openbaar vervoer)	Sem 1	1	3	1	2		1	2					2
	Sem 2				2			1	1	1		2	
Totaal		1	3	1	4		1	3	1	1		2	2
Seksueel geweld (openbare weg)	Sem 1	4	5	2	4	4	5	2		2	1	4	2
	Sem 2	1		1	2	4	2	4	5	4	2	2	6
Totaal		5	5	3	6	8	7	6	5	6	3	6	8
Seksueel geweld (andere openbare plaats)	Sem 1	1							1				2
	Sem 2	1		1			1		1				
Totaal		2		1			1		2				2
Seksueel geweld (publiek toegankelijke plaats)	Sem 1	1	2							1	1		1
	Sem 2	1	1	1	1		1	1	1	1	1		1
Totaal		2	3	1	1		1	1	1	2	2		2



Psychisch geweld (openbaar vervoer)	Sem 1	4	4	11	3	4	6	2	4	1	4	1	
	Sem 2			3	1	4		5	2	2	1	6	
	Totaal	4	4	5	14	4	8	6	7	6	3	5	7
Psychisch geweld (openbare weg)	Sem 1	17	19	61	37	51	48	30	31	29	29	56	26
	Sem 2	27	40	38	37	50	44	42	33	27	38	43	36
	Totaal	44	59	99	74	101	92	72	64	56	67	99	62
Psychisch geweld (andere openbare plaats)	Sem 1	4	1	3		2	2	3	5	2		1	6
	Sem 2	2	4	4	2	3	2	1		2		2	4
	Totaal	6	5	7	2	5	4	4	5	4		3	10
Psychisch geweld (publiek toegankelijke plaats)	Sem 1	13	10	21	10	6	5	12	11	16	5	8	6
	Sem 2	14	19	11	10	10	7	12	9	6	11	14	11
	Totaal	27	29	32	20	16	12	24	20	22	16	22	17
Diefstal gewapenderhand (openbaar vervoer)	Sem 1	1											
	Totaal	1											
Diefstal gewapenderhand (openbare weg)	Sem 1	2	1				1	1	2	3			
	Sem 2	9	4		1	3	3					1	2
	Totaal	11	5		1	3	4	1	2	3		1	2
Diefstal gewapenderhand (andere openbare plaats)	Sem 1						1						
	Sem 2		1						1				
	Totaal		1				1		1				
Diefstal gewapenderhand (publiek toegank. plaats)	Sem 1	2		2	3	1		1	1	1			
	Sem 2		2		2			5	2	1			
	Totaal	2	2	2	5	1		6	3	2			
Diefstal geweld zonder wapen (openbaar vervoer)	Sem 1	5	2	2	2	2	3	1		1		1	
	Sem 2	4	2	2	1	1	2				1		
	Totaal	9	4	4	3	3	5	1		1	1	1	



Diefstal geweld zonder wapen (openbare weg)	Sem 1	9
	Sem 2	14
Totaal		23

Diefstal geweld zonder wapen (and. openb. plaats)	Sem 1	2
	Sem 2	5
Totaal		7

Diefstal geweld zonder wapen (pub. toegank. pl.)	Sem 1	4
	Sem 2	3
Totaal		7

9	3	3	7	9	14	4	11	1	4	2
8	14	8	14	13	6	5	7	5	5	6
17	17	11	21	22	20	9	18	6	9	8

	1							1	2	
1			2							
1	1		2					1	2	

2	1		4	5	1	1			1	1
1	3	1	2	1	3	1	2	3		3
3	4	1	6	6	4	2	2	3	1	4



FE Andere

		2000	2013	2014	2015	2016	2017	2018	2019	2020	2021	2022	2023
Nepagenten	Sem 1		4	1	4	2	1	1	1				
	Sem 2	1	1	3	2	1	1						1
Totaal		1	5	4	6	3	2	1	1				1
Terrorisme, extremisme en radicalisme	Sem 1					2		1				1	
	Sem 2			1	2	2	1		1				
Totaal				1	2	4	1	1	1			1	
Cyberbelaging	Sem 1		15	27	16	34	10	14	23	15	15	22	18
	Sem 2	1	16	17	32	17	19	16	21	13	27	21	29
Totaal		1	31	44	48	51	29	30	44	28	42	43	47
Identiteitsfraude	Sem 1	4	8	10	11	11	12	9	16	16	17	19	17
	Sem 2	3	12	10	16	15	13	4	8	14	12	11	10
Totaal		7	20	20	27	26	25	13	24	30	29	30	27



POLICE LOCALE VILLE ATH

2022

CF Diefstal vervoermiddel

	Jan	Feb	Maa	Apr	Mei	Jun	Jul	Aug	Sep	Okt	Nov	Dec	Totaal
Autodiefstal	2		1				1			1	2		7
Motodiefstal								1					1
Bromfietsdiefstal			1			2	2	1		2	2	1	11
Fietsdiefstal	1	2	6	4	1		1	5	3			3	26

CF Inbraak

	Jan	Feb	Maa	Apr	Mei	Jun	Jul	Aug	Sep	Okt	Nov	Dec	Totaal
Woninginbraak	6	4	5	1	2	4	6	5	8	11	6	1	59
Inbraak in bedrijf of handelszaak	2	1				1	2	2			3	5	16
Inbraak in openbare of overheidsinstelling			1					1	1			1	4
Inbraak in gebouw (totaal)	8	5	6	1	2	5	8	8	9	11	9	7	79

CF Diefstal andere

	Jan	Feb	Maa	Apr	Mei	Jun	Jul	Aug	Sep	Okt	Nov	Dec	Totaal
Diefstal gewapenderhand								1			1		2
Diefstal met geweld zonder wapen	1	3	2	1		4		2	2	1	1	1	18
Diefstal uit of aan voertuig	3	6	2	2	2	8	3	3	1	5	3	5	43
Diefstal van wapens en explosieven		1							1	1	1		4
Grijpdiefstal	1	1	1			2		2					7
Zakkenrollerij			1			2			2	1	3		9
Winkeldiefstal	5	2	4	3	2	5	1		3	6	7	1	39
Diefstal met list				2				3	1		2		8
Metaaldiefstal							1						1
Werfdiefstal										1	1	1	3



ICT-criminaliteit

	Jan	Feb	Maa	Apr	Jul	Aug	Sep	Okt	Nov	Dec	Totaal
Betaalkaartfraude		1	4	2	3	1	2	1	2	2	18
Phishing	1	1		1	1	5	2	1	2	1	15
Shouldersurfing						1					1

CF Andere

	Jan	Feb	Maa	Apr	Mei	Jun	Jul	Aug	Sep	Okt	Nov	Dec	Totaal
Geweld tegen beroepen van algemeen belang	2						1	2	1	1	1	2	10
Graffiti									1			1	2
Beschadiging van auto	8	7	3	6	12	12	6	9	3	9	11	4	90

FE Intrafamiliaal geweld (IFG)

	Jan	Feb	Maa	Apr	Mei	Jun	Jul	Aug	Sep	Okt	Nov	Dec	Totaal
IFG: fysiek, binnen het koppel	8	14	7	9	8	8	9	5	11	11	7	8	105
IFG: fysiek, tegen afstammelingen		3		2		1	1		1	2	1	1	12
IFG: fysiek, tegen andere leden	1		3		1	1		1	4	1	1	1	14
IFG: seksueel, tegen afstammelingen		1					1						2
IFG: psychisch, binnen het koppel	3	5	11	7	14	8	4	3	4	4	5	6	74
IFG: psychisch, tegen afstammelingen				1			1						2
IFG: psychisch, tegen andere leden						1	2				1		4
IFG: economisch, binnen het koppel			3			1	1	1		1			7
IFG: economisch, tegen andere leden											1		1

FE Drugs

	Jan	Mei	Jul	Sep	Okt	Dec	Totaal
Verkoop van cocaïne		1	1		1	1	4
Productie van cannabis (teelt)	1			1			2

FE Mensenhandel

	Maa	Totaal
Mensenhandel - seksuele uitbuiting	1	1



FE Geweld in de publieke ruimte

	Jan	Feb	Maa	Apr	Mei	Jun	Jul	Aug	Sep	Okt	Nov	Dec	Totaal
Fysiek geweld (openbaar vervoer)	2		3	1				1	3	2	1	2	15
Fysiek geweld (openbare weg)	10	14	10	14	10	16	17	15	8	17	8	13	152
Fysiek geweld (andere openbare plaats)								1					1
Fysiek geweld (publiek toegankelijke plaats)	1	4	6	1			1	2	2	4		4	25
Seksueel geweld (openbaar vervoer)									1			1	2
Seksueel geweld (openbare weg)		2				2		2					6
Psychisch geweld (openbaar vervoer)			1	1	1	1					1		5
Psychisch geweld (openbare weg)	7	9	11	6	12	11	7	9	7	7	7	6	99
Psychisch geweld (andere openbare plaats)						1					2		3
Psychisch geweld (publiek toegankelijke plaats)		2	3	1		2	2	5	2	2	2	1	22
Diefstal gewapenderhand (openbare weg)											1		1
Diefstal geweld zonder wapen (openbaar vervoer)		1											1
Diefstal geweld zonder wapen (openbare weg)		1	2			1		2	1	1		1	9
Diefstal geweld zonder wapen (and. openb. plaats)	1					1							2
Diefstal geweld zonder wapen (pub. toegank. pl.)						1							1

FE Andere

	Jan	Feb	Maa	Apr	Mei	Jun	Jul	Aug	Sep	Okt	Nov	Dec	Totaal
Terrorisme, extremisme en radicalisme	1												1
Cyberbelaging	3	3	5	4	3	4	3	2	5	6	3	2	43
Identiteitsfraude	1	2	6	2	5	3	1	3	1	2	2	2	30



2023

CF Diefstal vervoermiddel

	Jan	Feb	Maa	Apr	Mei	Jun	Jul	Aug	Sep	Okt	Nov	Dec	Totaal
Autodiefstal	2			1	3			1	2	2	1	1	13
Motodiefstal											1		1
Carjacking									1				1
Bromfietsdiefstal				3	2	4		1	2				12
Fietsdiefstal	1	2	1	1		5	4	4	1	1			20

CF Inbraak

	Jan	Feb	Maa	Apr	Mei	Jun	Jul	Aug	Sep	Okt	Nov	Dec	Totaal
Woninginbraak	12	8	5	5	5	7	5	9	6	2	10	15	89
Inbraak in bedrijf of handelszaak	5		1		2		1	3	6	2		2	22
Inbraak in openbare of overheidsinstelling					1	3		1	1		1		7
Inbraak in gebouw (totaal)	17	8	6	5	8	10	6	13	13	4	11	17	118

CF Diefstal andere

	Jan	Feb	Maa	Apr	Mei	Jun	Jul	Aug	Sep	Okt	Nov	Dec	Totaal
Diefstal gewapenderhand										2			2
Diefstal met geweld zonder wapen			1	1	1	1	1	2	3	6	2	3	21
Diefstal uit of aan voertuig	12	1	4	4	6	4	2	1	4	1	2	2	43
Diefstal van wapens en explosieven	1				1	1	1					1	5
Grijpdiefstal				1						2			3
Zakkenrollerij	1		1					2		2	2		8
Winkeldiefstal	4	6	4	4	6	2	1	3	2	8	2	3	45
Diefstal met list		1	1	1			1			2	1		7
Metaaldiefstal					1				1			2	4
Werfdiefstal			3	1	1			1	1				7
Ladingdiefstal	1												1



ICT-criminaliteit

	Jan	Feb	Maa	Apr	Mei	Jun	Jul	Aug	Sep	Okt	Nov	Dec	Totaal
Betaalkaartfraude	2	4		1	6				2	9	3	1	28
Phishing		1	1	1	1	2	8	4	8	4	2	2	34
Shouldersurfing					1					2			3
Skimming	1								1	2	1		5

CF Andere

	Jan	Feb	Maa	Apr	Mei	Jun	Jul	Aug	Sep	Okt	Nov	Dec	Totaal
Geweld tegen beroepen van algemeen belang	1							1				2	4
Graffiti								1					1
Beschadiging van auto	10	11	10	10	9	9	2	12	12	4	4	5	98
Steekpartij						1			1				2

FE Intrafamiliaal geweld (IFG)

	Jan	Feb	Maa	Apr	Mei	Jun	Jul	Aug	Sep	Okt	Nov	Dec	Totaal
IFG: fysiek, binnen het koppel	9	2	4	10	10	11	5	5	12	6	5	4	83
IFG: fysiek, tegen afstammelingen		1	2	1		2	4					2	12
IFG: fysiek, tegen andere leden	1	3		1	1	4	2	1		1	1		15
IFG: seksueel, tegen afstammelingen			1										1
IFG: psychisch, binnen het koppel	1	2	1	3	4	4	10	9	5	4	6	5	54
IFG: psychisch, tegen andere leden		1					2		1	1			5
IFG: economisch, binnen het koppel				1		1		1		2			5
IFG: economisch, tegen afstammelingen							1						1
IFG: economisch, tegen andere leden	1												1

FE Hormonen en doping

	Jul	Totaal
Illegale vetmesting	1	1

FE Drugs

	Jun	Sep	Nov	Totaal
Verkoop van cocaïne		1	1	2
Verkoop van synthetische drugs	1			1



FE Geweld in de publieke ruimte

	Jan	Feb	Maa	Apr	Mei	Jun	Jul	Aug	Sep	Okt	Nov	Dec	Totaal
Fysiek geweld (openbaar vervoer)	2	1		1			1		2			2	9
Fysiek geweld (openbare weg)	10	7	7	7	8	15	9	12	10	14	2	12	113
Fysiek geweld (andere openbare plaats)				1	1	1					1		4
Fysiek geweld (publiek toegankelijke plaats)	3	1		7	3		2	2	2	2		3	25
Seksueel geweld (openbaar vervoer)				1	1								2
Seksueel geweld (openbare weg)		1				1			3	2		1	8
Seksueel geweld (andere openbare plaats)						2							2
Seksueel geweld (publiek toegankelijke plaats)			1				1						2
Psychisch geweld (openbaar vervoer)					1		1		2			3	7
Psychisch geweld (openbare weg)	2	5	4	6	3	6	10	4	3	3	8	8	62
Psychisch geweld (andere openbare plaats)				3	2	1	1	1	1			1	10
Psychisch geweld (publiek toegankelijke plaats)		2	1	1	1	1	1			2	7	1	17
Diefstal gewapenderhand (openbare weg)										2			2
Diefstal geweld zonder wapen (openbare weg)					1	1			1	2	1	2	8
Diefstal geweld zonder wapen (pub. toegank. pl.)			1					1		1		1	4

FE Andere

	Jan	Feb	Maa	Apr	Mei	Jun	Jul	Aug	Sep	Okt	Nov	Dec	Totaal
Nepagenten											1		1
Cyberbelaging	3	4		5	4	2	7	6	6	3	3	4	47
Identiteitsfraude	1	1	5	2	4	4	1	2	3	1	2	1	27

POLITIËLE CRIMINALITEITSSTATISTIEKEN

PLEEGPLAATS: POLITIEZONE

POLICE LOCALE VILLE ATH

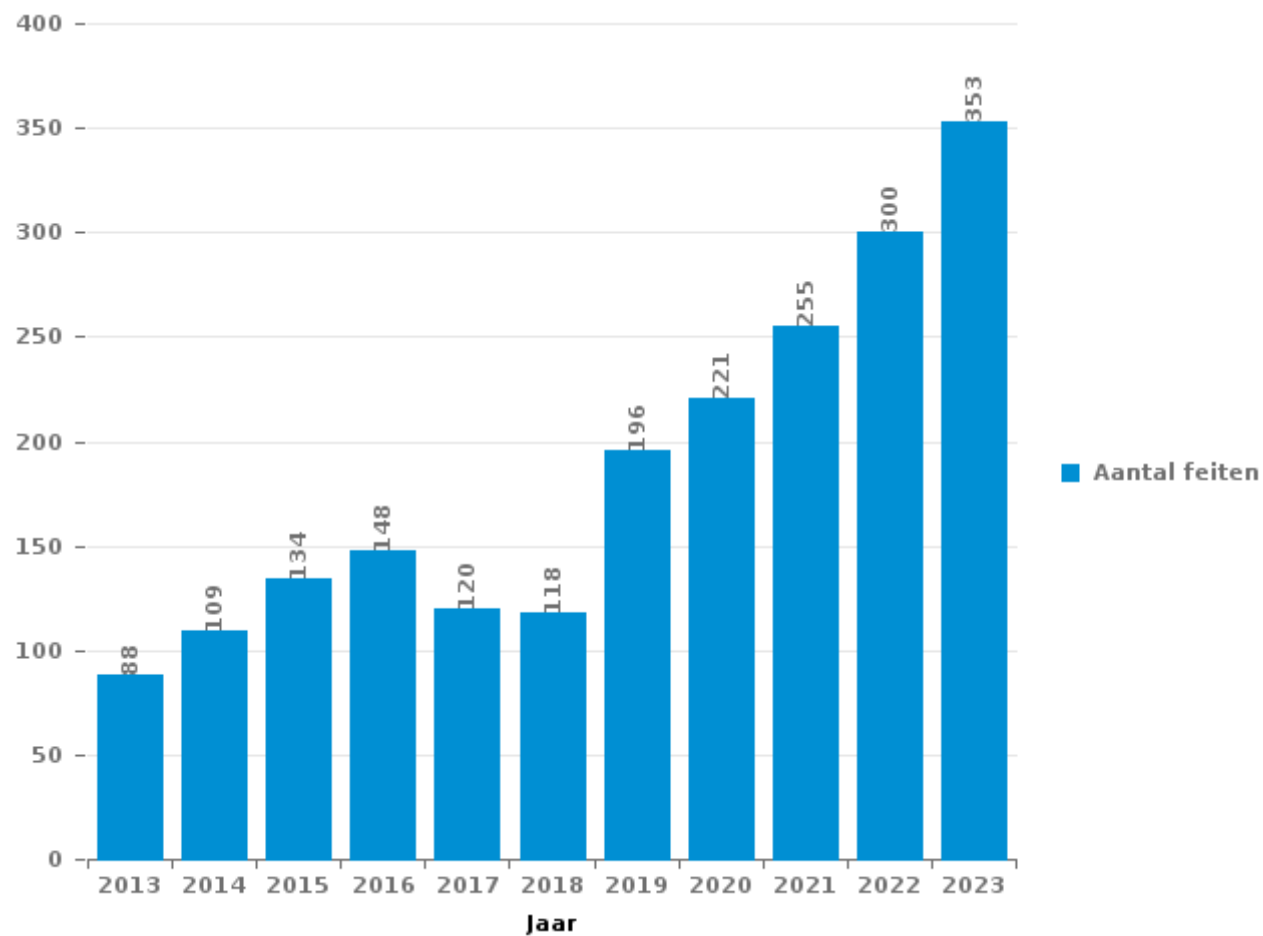
DEEL III : ICT



POLICE LOCALE VILLE ATH

Totaal aantal misdrijven met een ICT/online element sinds 2013

(deze cijfers kunnen een onderschatting zijn, dit afhankelijk van vattingspraktijken en technische beperkingen)





ICT/online-crime in strikte zin

Inbreuken (exhaustief)

	2013	2014	2015	2016	2017	2018	2019	2020	2021	2022	2023
Informaticacriminaliteit: Hacking:		2	3	11	5	3	11	12	9	7	61
Informaticacriminaliteit: Informaticabedrog:	25	21	25	33	35	31	71	77	87	118	167
Informaticacriminaliteit: Sabotage:	7	2			2		1	1			2
Informaticacriminaliteit: Valsheid in informatica:	2		5	1	1	3		1	5	2	4
Sociaal strafwetboek: Misd. tegen openbare trouw in sociaal strafrecht: Valsheid in informatica	1										2
Totaal:	35	25	33	45	43	37	83	91	101	127	236

Criminele figuren (apart bekijken - niet optellen met iets anders - risico op dubbeltelling!)

	2013	2014	2015	2016	2017	2018	2019	2020	2021	2022	2023
Betaalkaartfraude	6	13	12	12	17	10	28	16	18	18	28
Phishing	3	2	3	3		2	6	6	8	15	34
Ransomware					1	1					
Shouldersurfing	1		1	2	5	1	1			1	3
Skimming		2	1	3	1	1	2				5



ICT/online-crime in ruime zin

Inbreuken (enkel als feitcode bestaat)

	2013	2014	2015	2016	2017	2018	2019	2020	2021	2022	2023
Bedrog: Oplichting: Internetfraude	26	34	37	43	36	36	59	97	106	109	160
Misd. tegen de veiligheid van de staat: Terrorisme: Verspreiden boodschap die aanzet tot terrorisme			1								
Wapens en springstoffen: Andere: Verkoop per postorder/ internet van ander wapen									1		
Wapens en springstoffen: Andere: Verkoop per postorder/ internet van vuurwapen							1				
Zedenmisdrijven: Grooming (contact via ICT met minderjarige < 16 j):					3	1				1	
Zedenmisdrijven: Kinderpornografie: Toegang kinderporno via technologie						1	1	1			
Zedenmisdrijven: Voyeurisme: Verspreiding opname naaktheid of intimiteit					4	4	3	2	4		
Totaal:	26	34	38	43	43	42	64	100	111	110	160

Criminele figuren (apart bekijken - niet optellen met iets anders - risico op dubbeltelling!)

	2013	2014	2015	2016	2017	2018	2019	2020	2021	2022	2023
Cyberbelaging	31	44	48	51	29	30	44	28	42	43	47

POLITIËLE CRIMINALITEITSSTATISTIEKEN

PLEEGPLAATS: POLITIEZONE

POLICE LOCALE VILLE ATH

DEEL IV : BESTEMMING PLAATS



POLICE LOCALE VILLE ATH

Diefstal en afpersing

	2000	2013	2014	2015	2016	2017	2018	2019	2020	2021	2022	2023
Openbare weg	270	202	174	202	197	159	145	112	83	68	97	94
Woning: huis	181	208	280	187	196	163	98	96	52	73	67	83
Winkel	106	95	108	92	74	78	83	88	46	59	54	65
Parking	59	36	62	43	40	34	37	21	19	17	23	14
Woning: appartement	30	37	39	36	51	35	25	24	34	24	17	23
Horeca	44	22	27	27	34	33	14	24	8	10	10	10
Onderwijsinstelling	59	25	24	24	27	22	17	10	8	8	9	11
Bedrijf	29	39	36	11	10	22	18	15	13	6	11	9
Woning: oprit	14	17	20	25	22	17	21	20	8	2	8	3
Woning: aanhorigheid	12	32	25	20	23	11	16	5	9	8	6	4
Onbekend	38	10	16	14	11	9	19	14	8	11	7	9
Woning: onbepaald	11	22	12	16	18	20	13	8	4	12	5	7
Spoorwegstation / busstation / metrostation	27	7	15	23	9	12	14	4	4	6	10	6
Werf	34	11	9	12	13	6	15	5	6	9	3	7
Vervoermiddel: auto	2	21	25	28	18	2	4	6		7	6	8
Recreatie en cultuur	20	5	13	14	11	13	7	3	2	4	3	2
Woning: garage	12	11	6	8	12	8	6	7	4	12	2	2
Vervoermiddel: trein / tram / metrotrein	7	15	9	7	6	13	6	9	2	2	6	3
Terrein	9	9	7	16	7	4	10	6	4	4	4	1
Ziekenhuis	14	7	8	14	7	10	7	4	1	4		3
Openbare dienst	10	9	11	8	5	10	2	7	4	4	4	3
Andere	2	6	11	9	2	10	6	7	4	5	5	7
Woning: andere	8	17	9	9	4		2	1	1	3	6	1
Sportinfrastructuur	3	3	8	4	8	11	4	1	2		6	3
Dienst	5	3	3	10	8	3	7	3	1	2	3	3
Vervoermiddel: vrachtwagen		3	9	8	5	5	6			1	2	1
Bank / financiële instelling	6	5	4	2		7	2	4		2	2	4
Bestuurlijk gebouw	6	5	4	4	7	3	2	3		1	1	1
Fietsenstandplaats		1		4		5	5	8	5		5	4
Religieus gebouw	5	5	1	6	3	2			2	2	1	2
Benzinestation	2	1	1	2	5		4	3	3	3	3	1
Rusthuis	5	3	3	5		5	1			1		
Stadion	3	2	5	1		3	2		2	3		
Begraafplaats	1	4	3	2	1	2	3	2		1	1	
Dokter / tandarts / apotheker		1	4	3	1	4	2	1	1	1	2	
Vervoermiddel: andere			2	2	3	2	2			3	3	1
Luchthaven		1	3	4	3							
Vervoermiddel: autobus / autocar	1			1			3				2	1
Bankautomaat	4											
Waterlopen en zeeën		1			1				1			
Ontuchthuis		1										
Totaal	1.039	902	996	903	842	743	628	521	341	378	394	396



POLICE LOCALE VILLE ATH

Beschadigen van eigendom

	2000	2013	2014	2015	2016	2017	2018	2019	2020	2021	2022	2023
Openbare weg	99	138	109	93	150	87	102	66	61	84	90	68
Woning: hoofdverblijf	54	63	71	56	64	59	50	52	31	45	43	37
Parking	25	31	38	28	43	30	19	29	10	20	15	26
Woning: onbepaald	2	12	1	7	14	5	7	7	3	2	7	8
Woning: oprit	7	4	13	4	12	4	2	4	5	4	2	7
Horeca	7	5	5	5	5	12	7		4	3	3	1
Terrein	6	10	7	5	6	2	3	5	3	4	1	1
Onderwijsinstelling	4	3	8	3	5	10	5	2		3	2	1
Winkel	7	8	4	1	3	3	7	4	2	1	3	2
Woning: tuin	1	3	4	3	5	2	6	2		3	1	8
Bedrijf	3	7	8	3	4	1	3	2	1		3	2
Onbekend	10	2	4	1	2	2	4	6	2	2	1	
Vervoermiddel: auto		5	5	5	8	3	2		2	1	1	3
Andere		3		2	6	2	3	3	2		4	5
Woning: aanhorigheid	6	2	3	3	4	3	2		1	1	3	2
Spoorwegstation / busstation / metrostation	10	3	1	5	1	2		2			2	3
Recreatie en cultuur	3	5	2	1	1	5	1	3		1		
Woning: garage	3	2	3	1	3		2	2	2	1	1	2
Politiebureau			2		2		2	1		11	1	1
Openbare dienst	1	2	4	1	1	2		1	1	1		2
Werf	3	2				2	1		1		2	1
Bestuurlijk gebouw	1		3		1	1	1	1		1	2	
Dienst		2	2	1	1		2	1		1		1
Vervoermiddel: andere			1	4					1		1	4
Woning: tweede verblijf	1		2	3	1			2		1		
Religieus gebouw	1				1		1	1	1	3		1
Begraafplaats	2		1						3		2	
Ziekenhuis	1	1	2		2	1		1				
Bank / financiële instelling		1			1					2	2	1
Sportinfrastructuur		2				1	1		1	2		
Benzinestation	1	1	1			1		1				
Dokter / tandarts / apotheker	1			1			1		1			
Rusthuis		1		1	1							
Stadion	1			1				1				
Luchthaven				1	1							
Vervoermiddel: trein / tram / metrotrein				1					1			
Bushalte / tramhalte								1				
Fietsenstandplaats											1	
Ontuchthuis		1										
Totaal	260	319	304	240	348	240	234	200	139	197	193	187



POLICE LOCALE VILLE ATH

Misdrijven tegen de lichamelijke integriteit

	2000	2013	2014	2015	2016	2017	2018	2019	2020	2021	2022	2023
Openbare weg	54	123	140	97	139	131	135	110	89	109	152	116
Woning	50	115	125	97	117	98	114	100	109	159	132	121
Horeca	13	10	9	14	10	17	9	21	7	10	8	11
Onderwijsinstelling	15	7	15	9	13	16	12	19	4	7	9	6
Spoorwegstation / busstation / metrostation	9	7	10	8	12	9	8	4	4	5	12	8
Parking	2	4	8	7	6	4	4	11	2	7	4	4
Onbekend	13	1	3	1	1	2	4	5		3	3	1
Ziekenhuis	5	3	3	3	1	2	3	1	1	2	7	1
Winkel	1	2	2	3	3	4	7		4	2	2	
Woning: oprit	1	5	3	2	4	4	2	2	2	1	1	2
Recreatie en cultuur	3	3	1	5	3	1	3	2	1	1	1	4
Terrein	2	2	1	2	2	1	3	1	1	1	5	
Bedrijf	1	2	5		1		3	1	1	2	2	1
Andere				4	2	3	3	2				3
Vervoermiddel: trein / tram / metrotrein			4	1	2	2	1		2	1	2	
Woning: tuin		1	3	1		2		1	2		1	1
Benzinestation					1	1	4	1	1	1		1
Openbare dienst		2	3				1	1	1	1	1	
Bushalte / tramhalte				3	1		1	1				
Sportinfrastructuur					2					1	2	1
Stadion	2	1		2								1
Vervoermiddel: andere				1		1	1				1	2
Vervoermiddel: autobus / autocar	2	1				1					1	1
Bestuurlijk gebouw	1		1		1		1	1				
Dienst					1		1			1		
Rusthuis							1	1			1	
Luchthaven			1		1							
Politiebureau			2									
Dokter / tandarts / apotheker											1	
Ontuchthuis		1										
Religieus gebouw									1			
Waterlopen en zeeën												1
Totaal	174	290	339	260	323	299	321	285	232	314	348	286

POLITIËLE CRIMINALITEITSSTATISTIEKEN

PLEEGPLAATS: POLITIEZONE

POLICE LOCALE VILLE ATH

DEEL V : POLITIEZONE VS TYPOLOGIE



GEREGISTREERDE CRIMINALITEIT: POLITIEZONE vs TYPOLOGIE

Typologie van de zone: Categorie 3

Politiezone
BALEN - DESSEL - MOL
DEMERDAL - DSZ
GAVERS
HEKLA
LOKEREN
MEETJESLAND CENTRUM
MINOS
POLICE ANS - ST-NICOLAS
POLICE BORAINÉ
POLICE DE SERAING - NEUPRE
POLICE LOCALE DE WATERLOO
POLICE LOCALE MARIEMONT
POLICE LOCALE VILLE ATH
POLICE LOCALE WAVRE
POLITIE REGIO TURNHOUT
POLITIEZONE AARSCHOT
POLITIEZONE NOORD
PZ BRASSCHAAT
PZ BREDENE/DE HAAN
PZ CARMA
PZ DAMME/KNOKKE-HEIST
PZ DEINZE/ZULTE/LIEVEGEM
PZ DENDERMONDE
PZ DILBEEK
PZ GEEL/LAAKDAL/MEERHOUT
PZ GINGELOM/NIEUWERKERKEN/SINT-TRUIDEN



GEREGISTREERDE CRIMINALITEIT: POLITIEZONE vs TYPOLOGIE

Politiezone
PZ GRIMBERGEN
PZ LIER
PZ RONSE
PZ SCHOTEN
PZ ZAVENTEM
PZ ZENNEVALLEI
REGIO RHODE & SCHELDE
TONGEREN - HERSTAPPE
VILVOORDE - MACHELEN
VLAAMSE ARDENNEN
WOKRA
ZONE DE BRAINE-L'ALLEUD
ZONE DE POLICE DE MOUSCRON
ZONE DES TRIEUX
ZONE NETELAND
ZONE NIVELLES - GENAPPE
ZONE RODE
ZP AISEAU-PRESLES/CHATELET/FARCIENNES
ZP AWANS/GRACE-HOLLOGNE
ZP BEYNE-FLERON-SOUMAGNE
ZP FLEMALLE
ZP HERSTAL
ZP HUY



GEREGISTREERDE CRIMINALITEIT: POLITIEZONE vs TYPOLOGIE

Typologie van de zone: Categorie 3

Criminele figuur / Fenomeen	Niveau	% 2019 - 2020	% 2020 - 2021	% 2021 - 2022
Autodiefstal	POLITIEZONE	-43,8%	-33,3%	16,7%
	TYPOLGIE	-22,6%	-8,1%	8,3%
Motodiefstal	POLITIEZONE	-100,0%	/	0,0%
	TYPOLGIE	-34,2%	5,0%	-2,4%
Carjacking	POLITIEZONE	-50,0%	0,0%	-100,0%
	TYPOLGIE	-18,6%	-12,5%	35,7%
Homejacking	POLITIEZONE	/	/	/
	TYPOLGIE	-50,0%	112,5%	-11,8%
Garagediefstal	POLITIEZONE	-100,0%	/	-100,0%
	TYPOLGIE	-54,1%	26,2%	-15,6%
Bromfietsdiefstal	POLITIEZONE	60,0%	-12,5%	57,1%
	TYPOLGIE	-25,7%	13,0%	19,5%
Fietsdiefstal	POLITIEZONE	-43,8%	50,0%	-3,7%
	TYPOLGIE	-26,4%	7,7%	12,6%
Woninginbraak	POLITIEZONE	-27,5%	19,7%	-25,3%
	TYPOLGIE	-28,5%	2,6%	12,5%
Inbraak in bedrijf of handelszaak	POLITIEZONE	-38,2%	-14,3%	-11,1%
	TYPOLGIE	-30,4%	-8,6%	-1,8%
Inbraak in openbare of overheidsinstelling	POLITIEZONE	-41,7%	28,6%	-55,6%
	TYPOLGIE	-21,6%	-19,4%	-4,6%
Ramkraak	POLITIEZONE	/	/	/
	TYPOLGIE	-64,0%	-55,6%	25,0%



GEREGISTREERDE CRIMINALITEIT: POLITIEZONE vs TYPOLOGIE

Criminele figuur / Fenomeen	Niveau	% 2019 - 2020	% 2020 - 2021	% 2021 - 2022
Inbraak in gebouw (totaal)	POLITIEZONE	-31,4%	12,8%	-25,5%
	TYPOLGIE	-28,4%	-0,5%	9,6%
Diefstal gewapenderhand	POLITIEZONE	-25,0%	-66,7%	0,0%
	TYPOLGIE	-26,6%	-4,3%	-4,0%
Diefstal met geweld zonder wapen	POLITIEZONE	0,0%	-34,8%	20,0%
	TYPOLGIE	-20,1%	-3,9%	26,1%
Diefstal uit of aan voertuig	POLITIEZONE	-59,0%	60,0%	7,5%
	TYPOLGIE	-29,0%	5,6%	11,4%
Sacjacking uit auto	POLITIEZONE	/	/	/
	TYPOLGIE	-66,7%	100,0%	300,0%
Diefstal van wapens en explosieven	POLITIEZONE	33,3%	50,0%	-33,3%
	TYPOLGIE	-29,8%	14,5%	7,4%
Steaming	POLITIEZONE	/	/	/
	TYPOLGIE	-6,3%	-46,7%	125,0%
Handtasroof	POLITIEZONE	/	-100,0%	/
	TYPOLGIE	-3,7%	-25,0%	25,6%
Grijpdiefstal	POLITIEZONE	85,7%	-46,2%	0,0%
	TYPOLGIE	-32,6%	-2,4%	12,2%
Zakkenrollerij	POLITIEZONE	-77,3%	100,0%	-10,0%
	TYPOLGIE	-48,5%	-2,1%	25,6%
Winkeldiefstal	POLITIEZONE	-50,0%	6,1%	11,4%
	TYPOLGIE	-20,5%	15,7%	13,7%
Diefstal met list	POLITIEZONE	-25,0%	-11,1%	0,0%
	TYPOLGIE	-32,5%	21,9%	7,8%



GEREGISTREERDE CRIMINALITEIT: POLITIEZONE vs TYPOLOGIE

Criminele figuur / Fenomeen	Niveau	% 2019 - 2020	% 2020 - 2021	% 2021 - 2022
Metaaldiefstal	POLITIEZONE	-100,0%	/	-50,0%
	TYPOLGIE	-25,4%	36,5%	35,3%
Werfdiefstal	POLITIEZONE	20,0%	50,0%	-66,7%
	TYPOLGIE	-11,9%	-1,6%	22,4%
Home-invasion	POLITIEZONE	-100,0%	/	-100,0%
	TYPOLGIE	-53,8%	41,7%	-26,5%
Dierendiefstal	POLITIEZONE	-50,0%	200,0%	-100,0%
	TYPOLGIE	-27,7%	26,5%	-7,8%
Ladingdiefstal	POLITIEZONE	/	/	/
	TYPOLGIE	24,7%	-47,4%	-6,8%
Betaalkaartfraude	POLITIEZONE	-42,9%	12,5%	0,0%
	TYPOLGIE	-24,1%	6,1%	33,5%
Phishing	POLITIEZONE	0,0%	33,3%	87,5%
	TYPOLGIE	306,5%	-0,9%	-9,7%
Ransomware	POLITIEZONE	/	/	/
	TYPOLGIE	-18,8%	-38,5%	33,3%
Shouldersurfing	POLITIEZONE	-100,0%	/	/
	TYPOLGIE	-56,7%	-45,0%	28,3%
Skimming	POLITIEZONE	-100,0%	/	/
	TYPOLGIE	-31,3%	-16,4%	89,1%
Geweld tegen beroepen van algemeen belang	POLITIEZONE	200,0%	83,3%	-9,1%
	TYPOLGIE	-8,5%	5,3%	18,8%
Groepsverkrachting	POLITIEZONE	/	/	-100,0%
	TYPOLGIE	-28,1%	82,6%	-14,3%



GEREGISTREERDE CRIMINALITEIT: POLITIEZONE vs TYPOLOGIE

Criminele figuur / Fenomeen	Niveau	% 2019 - 2020	% 2020 - 2021	% 2021 - 2022
Graffiti	POLITIEZONE	-50,0%	333,3%	-84,6%
	TYPOLOGIE	-0,6%	4,3%	45,5%
Beschadiging van auto	POLITIEZONE	-37,9%	49,2%	2,3%
	TYPOLOGIE	-17,4%	2,0%	2,5%
Steekpartij	POLITIEZONE	/	0,0%	-100,0%
	TYPOLOGIE	9,8%	13,8%	-15,0%
IFG: fysiek, binnen het koppel	POLITIEZONE	14,3%	33,3%	9,4%
	TYPOLOGIE	0,6%	1,6%	9,6%
IFG: fysiek, tegen afstammelingen	POLITIEZONE	-46,2%	157,1%	-33,3%
	TYPOLOGIE	-4,2%	12,1%	6,0%
IFG: fysiek, tegen andere leden	POLITIEZONE	17,6%	10,0%	-36,4%
	TYPOLOGIE	7,0%	2,3%	1,4%
IFG: seksueel, binnen het koppel	POLITIEZONE	/	/	/
	TYPOLOGIE	25,0%	-8,0%	-15,2%
IFG: seksueel, tegen afstammelingen	POLITIEZONE	0,0%	-66,7%	100,0%
	TYPOLOGIE	14,0%	-11,7%	-59,0%
IFG: seksueel, tegen andere leden	POLITIEZONE	/	-100,0%	/
	TYPOLOGIE	-21,7%	-11,1%	0,0%
IFG: psychisch, binnen het koppel	POLITIEZONE	-5,8%	53,1%	-1,3%
	TYPOLOGIE	-11,8%	5,4%	6,6%
IFG: psychisch, tegen afstammelingen	POLITIEZONE	-100,0%	/	/
	TYPOLOGIE	8,6%	3,3%	18,5%
IFG: psychisch, tegen andere leden	POLITIEZONE	-100,0%	/	-33,3%
	TYPOLOGIE	0,8%	4,4%	-11,9%



GEREGISTREERDE CRIMINALITEIT: POLITIEZONE vs TYPOLOGIE

Criminele figuur / Fenomeen	Niveau	% 2019 - 2020	% 2020 - 2021	% 2021 - 2022
IFG: economisch, binnen het koppel	POLITIEZONE	100,0%	0,0%	75,0%
	TYPOLGIE	-7,0%	10,2%	2,7%
IFG: economisch, tegen afstammelingen	POLITIEZONE	-100,0%	/	-100,0%
	TYPOLGIE	23,3%	-5,4%	8,6%
IFG: economisch, tegen andere leden	POLITIEZONE	200,0%	200,0%	-88,9%
	TYPOLGIE	-15,0%	-12,1%	24,4%
Humane doping	POLITIEZONE	/	/	/
	TYPOLGIE	-16,9%	-23,0%	-6,1%
Illegale vetmesting	POLITIEZONE	/	/	/
	TYPOLGIE	-10,0%	-11,1%	-43,8%
Verkoop van cocaïne	POLITIEZONE	100,0%	-100,0%	/
	TYPOLGIE	26,8%	-7,3%	-0,3%
Import-export van cocaïne	POLITIEZONE	/	/	/
	TYPOLGIE	19,2%	-25,8%	-8,7%
Productie van synthetische drugs	POLITIEZONE	/	/	/
	TYPOLGIE	-23,3%	-17,4%	26,3%
Import-export van synthetische drugs	POLITIEZONE	/	/	/
	TYPOLGIE	-71,5%	-57,4%	-67,5%
Verkoop van synthetische drugs	POLITIEZONE	-50,0%	-33,3%	-100,0%
	TYPOLGIE	1,9%	-14,9%	-19,3%
Productie van cannabis (teelt)	POLITIEZONE	/	-75,0%	100,0%
	TYPOLGIE	25,4%	-28,9%	-12,1%
Import-export van cannabis in grote hoeve.	POLITIEZONE	/	/	/
	TYPOLGIE	5,9%	-5,6%	-70,6%



GEREGISTREERDE CRIMINALITEIT: POLITIEZONE vs TYPOLOGIE

Criminele figuur / Fenomeen	Niveau	% 2019 - 2020	% 2020 - 2021	% 2021 - 2022
Verkoop van cannabis in grote hoeveelheid	POLITIEZONE	/	/	/
	TYPOLGIE	111,1%	47,4%	10,7%
Import-export van heroïne	POLITIEZONE	/	/	/
	TYPOLGIE	-18,2%	77,8%	-68,8%
Verkoop-handel van heroïne	POLITIEZONE	-100,0%	/	/
	TYPOLGIE	31,9%	3,2%	-25,0%
Handel en productie van vuurwapen	POLITIEZONE	-100,0%	/	/
	TYPOLGIE	-2,2%	-29,5%	9,7%
Handel en productie van niet-vuurwapen	POLITIEZONE	/	0,0%	-100,0%
	TYPOLGIE	-35,7%	-55,6%	100,0%
Mensenhandel - economische uitbuiting	POLITIEZONE	/	/	/
	TYPOLGIE	-12,1%	27,6%	-32,4%
Mensenhandel - seksuele uitbuiting	POLITIEZONE	/	/	/
	TYPOLGIE	9,5%	6,2%	-1,2%
Fysiek geweld (openbaar vervoer)	POLITIEZONE	20,0%	-16,7%	200,0%
	TYPOLGIE	-28,9%	21,6%	28,6%
Fysiek geweld (openbare weg)	POLITIEZONE	-20,0%	20,5%	43,4%
	TYPOLGIE	-15,5%	12,2%	12,5%
Fysiek geweld (andere openbare plaats)	POLITIEZONE	200,0%	-66,7%	0,0%
	TYPOLGIE	8,9%	12,1%	0,0%
Fysiek geweld (publiek toegankelijke plaats)	POLITIEZONE	-54,3%	62,5%	-3,8%
	TYPOLGIE	-30,3%	1,4%	49,7%
Seksueel geweld (openbaar vervoer)	POLITIEZONE	0,0%	-100,0%	/
	TYPOLGIE	-19,2%	57,1%	4,5%



GEREGISTREERDE CRIMINALITEIT: POLITIEZONE vs TYPOLOGIE

Criminele figuur / Fenomeen	Niveau	% 2019 - 2020	% 2020 - 2021	% 2021 - 2022
Seksueel geweld (openbare weg)	POLITIEZONE	20,0%	-50,0%	100,0%
	TYPOLGIE	-15,7%	-5,0%	17,0%
Seksueel geweld (andere openbare plaats)	POLITIEZONE	-100,0%	/	/
	TYPOLGIE	22,7%	15,8%	-11,8%
Seksueel geweld (publiek toegankelijke plaats)	POLITIEZONE	100,0%	0,0%	-100,0%
	TYPOLGIE	-42,0%	58,8%	29,6%
Psychisch geweld (openbaar vervoer)	POLITIEZONE	-50,0%	-100,0%	/
	TYPOLGIE	-20,5%	31,0%	16,4%
Psychisch geweld (openbare weg)	POLITIEZONE	-12,5%	19,6%	47,8%
	TYPOLGIE	-1,3%	2,1%	6,9%
Psychisch geweld (andere openbare plaats)	POLITIEZONE	-20,0%	-100,0%	/
	TYPOLGIE	7,8%	-17,5%	21,5%
Psychisch geweld (publiek toegankelijke plaats)	POLITIEZONE	10,0%	-27,3%	37,5%
	TYPOLGIE	-15,5%	-0,3%	16,2%
Diefstal gewapenderhand (openbaar vervoer)	POLITIEZONE	/	/	/
	TYPOLGIE	133,3%	-42,9%	50,0%
Diefstal gewapenderhand (openbare weg)	POLITIEZONE	50,0%	-100,0%	/
	TYPOLGIE	-21,3%	1,8%	-1,8%
Diefstal gewapenderhand (andere openbare plaats)	POLITIEZONE	-100,0%	/	/
	TYPOLGIE	-29,4%	-58,3%	120,0%
Diefstal gewapenderhand (publiek toegank. plaats)	POLITIEZONE	-33,3%	-100,0%	/
	TYPOLGIE	-33,2%	-12,1%	-4,3%
Diefstal geweld zonder wapen (openbaar vervoer)	POLITIEZONE	/	0,0%	0,0%
	TYPOLGIE	-27,7%	23,5%	28,6%



GEREGISTREERDE CRIMINALITEIT: POLITIEZONE vs TYPOLOGIE

Criminele figuur / Fenomeen	Niveau	% 2019 - 2020	% 2020 - 2021	% 2021 - 2022
Diefstal geweld zonder wapen (openbare weg)	POLITIEZONE	100,0%	-66,7%	50,0%
	TYPOLOGIE	-29,2%	-0,6%	6,7%
Diefstal geweld zonder wapen (and. openb. plaats)	POLITIEZONE	/	/	100,0%
	TYPOLOGIE	-19,2%	-23,7%	24,4%
Diefstal geweld zonder wapen (pub. toegank. pl.)	POLITIEZONE	0,0%	50,0%	-66,7%
	TYPOLOGIE	-22,8%	-2,0%	23,7%
Nepagenten	POLITIEZONE	-100,0%	/	/
	TYPOLOGIE	5,3%	-20,0%	18,8%
Terrorisme, extremisme en radicalisme	POLITIEZONE	-100,0%	/	/
	TYPOLOGIE	7,9%	0,0%	-14,6%
Cyberbelaging	POLITIEZONE	-36,4%	50,0%	2,4%
	TYPOLOGIE	7,5%	3,2%	-1,2%
Identiteitsfraude	POLITIEZONE	25,0%	-3,3%	3,4%
	TYPOLOGIE	26,3%	3,5%	-6,0%

POLITIËLE CRIMINALITEITSSTATISTIEKEN

PLEEGPLAATS: POLITIEZONE

POLICE LOCALE VILLE ATH

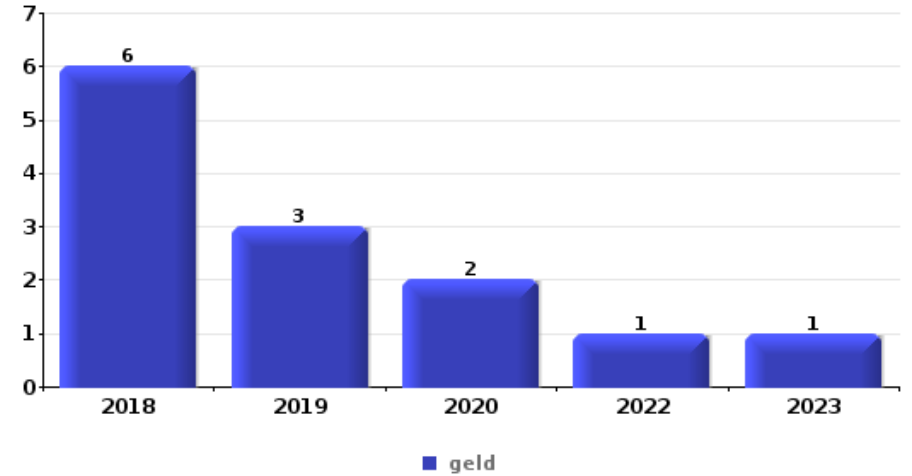
DEEL VI : VOORWERPEN EN VERVOERMIDDELEN



POLICE LOCALE VILLE ATH

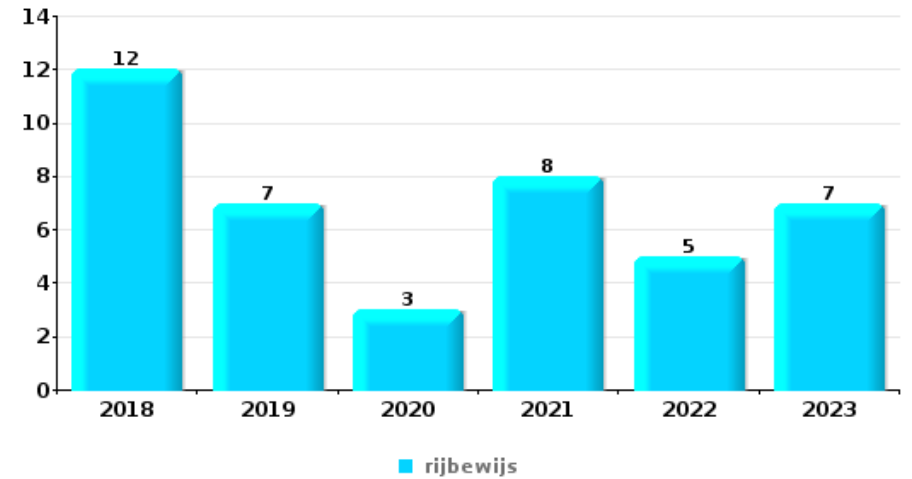
Diefstal gewapenderhand

Top 5 gestolen voorwerpen (obv aantal feiten)		2018	2019	2020	2021	2022	2023
1	geld	6	3	2		1	1
2	document voertuig	1		2			
3	bankkaart / kredietkaart			1			1
3	GSM en toebehoren	1	1				
3	identiteitskaart / paspoort			1			1
3	juweel / uurwerk		1			1	
3	nummerplaat	1		1			
3	sleutel	1		1			



Diefstal uit of aan voertuig

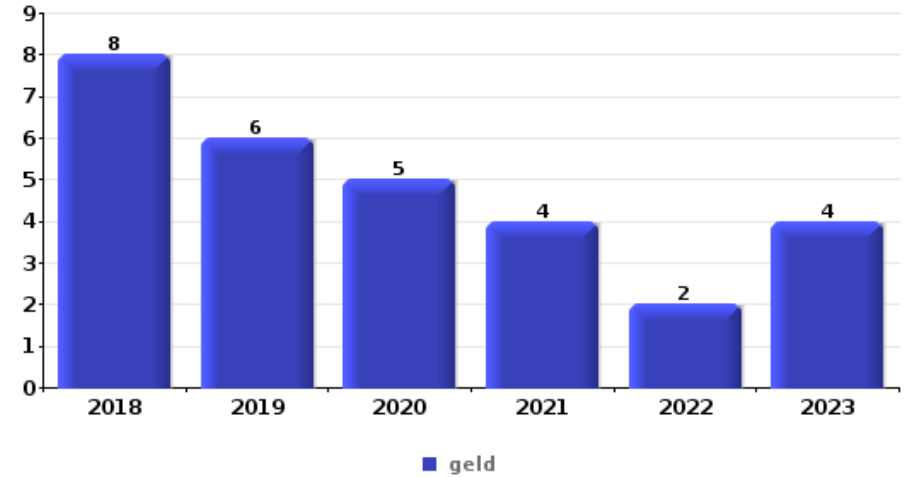
Top 5 gestolen voorwerpen (obv aantal feiten)		2018	2019	2020	2021	2022	2023
1	rijbewijs	12	7	3	8	5	7
2	gereedschap	16	7	3	9	4	1
3	identiteitskaart / paspoort	12	5	3	5	8	6
4	geld	7	6	1	7	2	7
5	portefeuille	8	3	2	3	6	5





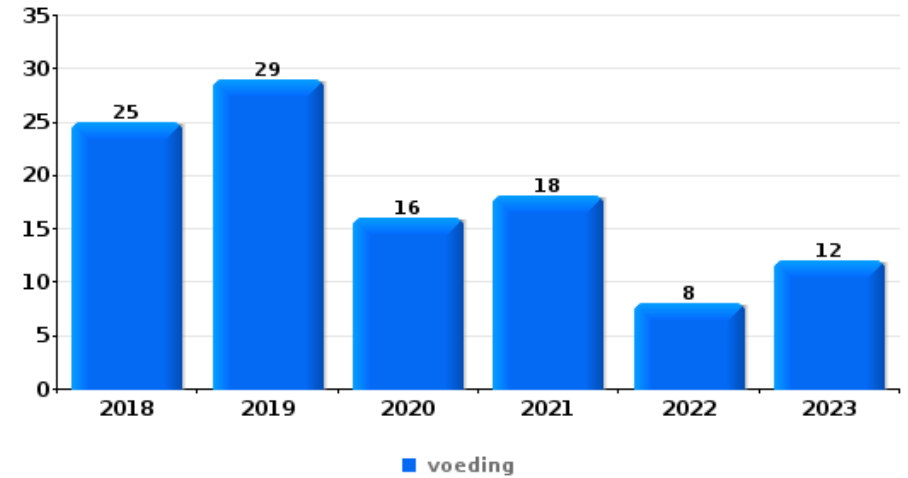
Inbraak in bedrijf of handelszaak

Top 5 gestolen voorwerpen (obv aantal feiten)		2018	2019	2020	2021	2022	2023
1	geld	8	6	5	4	2	4
2	voeding		4	3	5	1	4
3	computer en toebehoren	1	8	1	1	3	1
4	brandkast / geldkoffer / kassa	2	2			1	
4	kleding	1	1		2		1



Winkeldiefstal

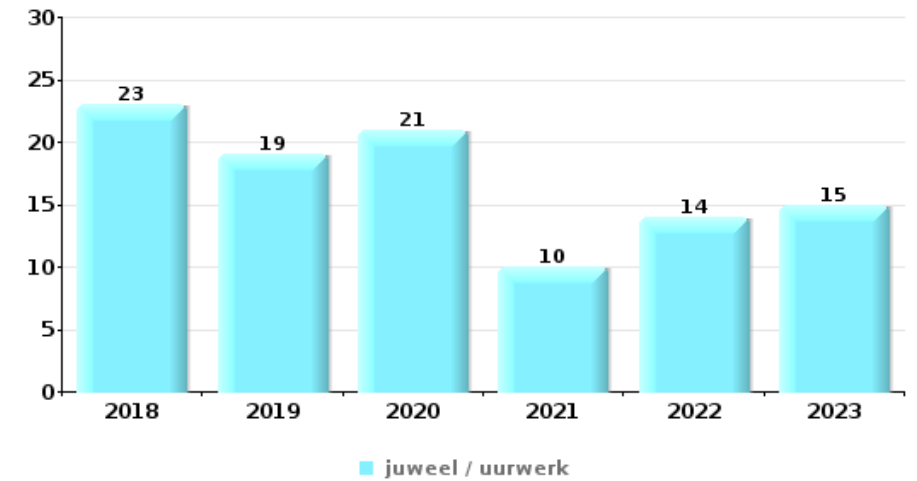
Top 5 gestolen voorwerpen (obv aantal feiten)		2018	2019	2020	2021	2022	2023
1	voeding	25	29	16	18	8	12
2	tabak	7	6	1	5	7	4
3	multimedia	4	3	4	5	4	3
4	kleding	3	1	1	3	1	13
5	GSM en toebehoren	5	2	3	1	2	3





Woninginbraak

Top 5 gestolen voorwerpen (obv aantal feiten)		2018	2019	2020	2021	2022	2023
1	juweel / uurwerk	23	19	21	10	14	15
2	geld	14	22	17	10	13	13
3	computer en toebehoren	11	8	1	8	3	10
4	multimedia	11	8	6	3	3	9
5	gereedschap	7	6	1	1	2	7



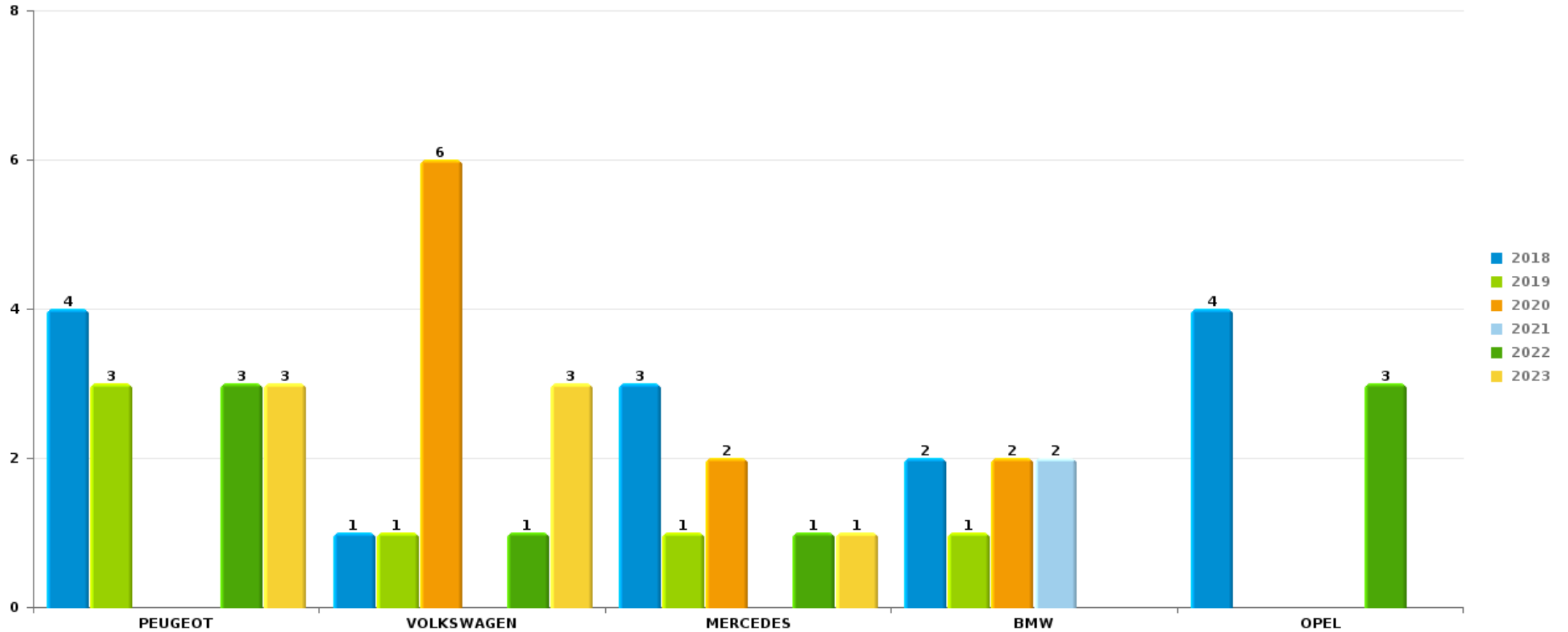
Opmerking: wat betreft de voorwerpen worden er geen totalen gepresenteerd gezien bij eenzelfde feit meerdere voorwerpen kunnen gestolen zijn.



POLICE LOCALE VILLE ATH

Autodiefstal

Aantal gestolen auto's per merk (Top 5)



POLITIËLE CRIMINALITEITSSTATISTIEKEN

PLEEGPLAATS: POLITIEZONE

POLICE LOCALE VILLE ATH

DEEL VII : VERDACHTEN



Deel 1: Niveau FEITEN (telling van het aantal feiten waarbij een bepaald type verdachte betrokken is)

1.1. Aantal inbreuken volgens het geslacht van de gekende verdachten (per hoofdcategory)

Doordat bij eenzelfde feit zowel een mannelijke als een vrouwelijke gekende verdachte betrokken kan zijn, is het mogelijk dat de som van de kolommen "Mannen" en "Vrouwen" hoger is dan de waarde in de kolom "Totaal..." (zie ook de methodologische nota)

POLICE LOCALE VILLE ATH

2023

Hoofdcategory / Geslacht	Totaal aantal feiten minstens 1 gekende	Mannen	%	Vrouwen	%
Misdr. tegen de lichamelijke integriteit	96	80	83,3%	22	22,9%
Drugs	87	77	88,5%	12	13,8%
Diefstal en afpersing	65	56	86,2%	18	27,7%
Wapens en springstoffen	31	30	96,8%	1	3,2%
Misdr. tegen de openbare veiligheid	27	26	96,3%	2	7,4%
Beschadigen van eigendom	26	23	88,5%	3	11,5%
Vreemdelingenwetgeving	26	23	88,5%	3	11,5%
Misdr. tegen gezag van de overheid	16	14	87,5%	2	12,5%
Bedrog	13	9	69,2%	4	30,8%
Misdr. tegen andere morele waarden en gevoelens	13	11	84,6%	2	15,4%
Informaticacriminaliteit	6	5	83,3%	1	16,7%
Dronkenschap en alcohol	4	4	100,0%		
Sociaal strafwetboek	3	2	66,7%	2	66,7%
Zedenmisdrijven	4	3	75,0%	1	25,0%
Bescherming personen	3	3	100,0%		
Milieu	2	1	50,0%	1	50,0%

GEREGISTREERDE CRIMINALITEIT: VERDACHTEN



Hoofdcategorie / Geslacht	Totaal aantal feiten minstens 1 gekende	Mannen	%	Vrouwen	%
Misdr. tegen de openbare trouw	2	2	100,0%		
Bescherming van de openbare inkomsten	1	1	100,0%		
Handelspraktijken	1	1	100,0%		
Totaal	426	371	87,1%	74	17,4%



1.2. Aantal inbreuken volgens het geslacht van de gekende verdachten (per criminele figuur)

Doordat bij eenzelfde criminele figuur zowel een mannelijke als een vrouwelijke gekende verdachte betrokken kan zijn, is het mogelijk dat de som van de kolommen "Mannen" en "Vrouwen" hoger is dan de waarde in de kolom "Totaal..." (zie ook de methodologische nota)

POLICE LOCALE VILLE ATH

2023

CF Diefstal vervoermiddel

Criminele figuur / Geslacht	Totaal aantal feiten minstens 1 gekende verdachte	Mannen	%
Autodiefstal	2	2	100,0%
Carjacking	1	1	100,0%
Bromfietsdiefstal	1	1	100,0%
Fietsdiefstal	2	2	100,0%
Totaal	NVT	NVT	NVT

CF Inbraak

Criminele figuur / Geslacht	Totaal aantal feiten minstens 1 gekende verdachte	Mannen	%
Woninginbraak	3	3	100,0%
Inbraak in bedrijf of handelszaak	4	4	100,0%
Inbraak in openbare of overheidsinstelling	1	1	100,0%
Inbraak in gebouw (totaal)	8	8	100,0%
Totaal	NVT	NVT	NVT

GEREGISTREERDE CRIMINALITEIT: VERDACHTEN



CF Diefstal andere

Criminele figuur / Geslacht	Totaal aantal feiten minstens 1 gekende verdachte	Mannen	%	Vrouwen	%
Diefstal met geweld zonder wapen	7	7	100,0%		
Diefstal uit of aan voertuig	4	4	100,0%	1	25,0%
Grijpdiefstal	1	1	100,0%		
Winkeldiefstal	35	28	80,0%	13	37,1%
Diefstal met list	2	1	50,0%	1	50,0%
Metaaldiefstal	1	1	100,0%		
Werfdiefstal	1	1	100,0%		
Totaal	NVT	NVT	NVT	NVT	NVT

ICT-criminaliteit

Criminele figuur / Geslacht	Totaal aantal feiten minstens 1 gekende verdachte	Mannen	%	Vrouwen	%
Betaalkaartfraude	2	1	50,0%	1	50,0%
Totaal	NVT	NVT	NVT	NVT	NVT

CF Andere

Criminele figuur / Geslacht	Totaal aantal feiten minstens 1 gekende verdachte	Mannen	%	Vrouwen	%
Geweld tegen beroepen van algemeen belang	2	1	50,0%	1	50,0%
Beschadiging van auto	10	7	70,0%	3	30,0%
Steekpartij	1	1	100,0%		
Totaal	NVT	NVT	NVT	NVT	NVT

GEREGISTREERDE CRIMINALITEIT: VERDACHTEN



FE Intrafamiliaal geweld (IFG)

Criminele figuur / Geslacht	Totaal aantal feiten minstens 1 gekende verdachte	Mannen	%	Vrouwen	%
IFG: fysiek, binnen het koppel	33	29	87,9%	10	30,3%
IFG: fysiek, tegen afstammelingen	5	5	100,0%		
IFG: fysiek, tegen andere leden	10	10	100,0%		
IFG: seksueel, tegen afstammelingen	1			1	100,0%
IFG: psychisch, binnen het koppel	8	8	100,0%		
IFG: psychisch, tegen andere leden	5	5	100,0%		
IFG: economisch, binnen het koppel	5	3	60,0%	2	40,0%
IFG: economisch, tegen afstammelingen	1	1	100,0%		
IFG: economisch, tegen andere leden	1	1	100,0%		
Totaal	NVT	NVT	NVT	NVT	NVT

FE Drugs

Criminele figuur / Geslacht	Totaal aantal feiten minstens 1 gekende verdachte	Mannen	%
Verkoop van cocaïne	1	1	100,0%
Verkoop van synthetische drugs	1	1	100,0%
Totaal	NVT	NVT	NVT

GEREGISTREERDE CRIMINALITEIT: VERDACHTEN



FE Geweld in de publieke ruimte

Criminele figuur / Geslacht	Totaal aantal feiten minstens 1 gekende verdachte	Mannen	%	Vrouwen	%
Fysiek geweld (openbaar vervoer)	3	3	100,0%		
Fysiek geweld (openbare weg)	42	33	78,6%	9	21,4%
Fysiek geweld (andere openbare plaats)	2	1	50,0%	1	50,0%
Fysiek geweld (publiek toegankelijke plaats)	10	9	90,0%	1	10,0%
Seksueel geweld (openbaar vervoer)	1	1	100,0%		
Seksueel geweld (andere openbare plaats)	2	2	100,0%		
Psychisch geweld (openbare weg)	12	12	100,0%		
Psychisch geweld (andere openbare plaats)	6	6	100,0%		
Psychisch geweld (publiek toegankelijke plaats)	3	2	66,7%	1	33,3%
Diefstal geweld zonder wapen (openbare weg)	1	1	100,0%		
Diefstal geweld zonder wapen (pub. toegank. pl.)	3	3	100,0%		
Totaal	NVT	NVT	NVT	NVT	NVT

FE Andere

Criminele figuur / Geslacht	Totaal aantal feiten minstens 1 gekende verdachte	Mannen	%	Vrouwen	%
Cyberbelaging	11	10	90,9%	1	9,1%
Identiteitsfraude	1			1	100,0%
Totaal	NVT	NVT	NVT	NVT	NVT



1.3. Aantal inbreuken volgens de leeftijd van de gekende verdachten (per hoofdcategorie)

Doordat bij eenzelfde feit zowel een minderjarige als een meerderjarige gekende verdachte betrokken kan zijn, is het mogelijk dat de som van de kolommen "Minderjarig" en "Meerderjarig" hoger is dan de waarde in de kolom "Totaal..." (zie ook de methodologische nota)

POLICE LOCALE VILLE ATH

2023

Hoofdcategorie / Leeftijd	Totaal aantal feiten minstens 1 gekende verdachte	Minderjarig	%	Meerderjarig	%
Misdr. tegen de lichamelijke integriteit	96	15	15,6%	84	87,5%
Drugs	87	17	19,5%	70	80,5%
Diefstal en afpersing	65	9	13,8%	58	89,2%
Wapens en springstoffen	31	5	16,1%	26	83,9%
Misdr. tegen de openbare veiligheid	27	2	7,4%	26	96,3%
Beschadigen van eigendom	26			26	100,0%
Vreemdelingenwetgeving	26	6	23,1%	20	76,9%
Misdr. tegen gezag van de overheid	16	5	31,3%	11	68,8%
Bedrog	13	1	7,7%	12	92,3%
Misdr. tegen andere morele waarden en gevoelens	13			13	100,0%
Informaticacriminaliteit	6	3	50,0%	3	50,0%
Dronkenschap en alcohol	4			4	100,0%
Zedenmisdrijven	4	2	50,0%	2	50,0%
Bescherming personen	3			3	100,0%
Sociaal strafwetboek	3			3	100,0%
Milieu	2			2	100,0%
Misdr. tegen de openbare trouw	2			2	100,0%
Bescherming van de openbare inkomsten	1			1	100,0%
Handelspraktijken	1			1	100,0%
Totaal	426	65	15,3%	367	86,2%



1.4. Aantal inbreuken volgens de leeftijd van de gekende verdachten (per criminele figuur)

Doordat bij eenzelfde criminele figuur zowel een minderjarige als een meerderjarige gekende verdachte betrokken kan zijn, is het mogelijk dat de som van de kolommen "Minderjarig" en "Meerderjarig" hoger is dan de waarde in de kolom "Totaal..." (zie ook de methodologische nota)

POLICE LOCALE VILLE ATH

2023

CF Diefstal vervoermiddel

Criminele figuur / Leeftijd	Totaal aantal feiten minstens 1 gekende verdachte	Minderjarig	%	Meerderjarig	%
Autodiefstal	2	1	50,0%	1	50,0%
Carjacking	1			1	100,0%
Bromfietsdiefstal	1			1	100,0%
Fietsdiefstal	2	2	100,0%		
Totaal	NVT	NVT	NVT	NVT	NVT

CF Inbraak

Criminele figuur / Leeftijd	Totaal aantal feiten minstens 1 gekende verdachte	Meerderjarig	%
Woninginbraak	3	3	100,0%
Inbraak in bedrijf of handelszaak	4	4	100,0%
Inbraak in openbare of overheidsinstelling	1	1	100,0%
Inbraak in gebouw (totaal)	8	8	100,0%
Totaal	NVT	NVT	NVT

GEREGISTREERDE CRIMINALITEIT: VERDACHTEN



CF Diefstal andere

Criminele figuur / Leeftijd	Totaal aantal feiten minstens 1 gekende verdachte	Minderjarig	%	Meerderjarig	%
Diefstal met geweld zonder wapen	7	1	14,3%	6	85,7%
Diefstal uit of aan voertuig	4			4	100,0%
Grijpdiefstal	1			1	100,0%
Winkeldiefstal	35	2	5,7%	34	97,1%
Diefstal met list	2			2	100,0%
Metaaldiefstal	1			1	100,0%
Werfdiefstal	1			1	100,0%
Totaal	NVT	NVT	NVT	NVT	NVT

ICT-criminaliteit

Criminele figuur / Leeftijd	Totaal aantal feiten minstens 1 gekende verdachte	Minderjarig	%	Meerderjarig	%
Betaalkaartfraude	2	1	50,0%	1	50,0%
Totaal	NVT	NVT	NVT	NVT	NVT

CF Andere

Criminele figuur / Leeftijd	Totaal aantal feiten minstens 1 gekende verdachte	Meerderjarig	%
Geweld tegen beroepen van algemeen belang	2	2	100,0%
Beschadiging van auto	10	10	100,0%
Steekpartij	1	1	100,0%
Totaal	NVT	NVT	NVT

GEREGISTREERDE CRIMINALITEIT: VERDACHTEN



FE Intrafamiliaal geweld (IFG)

Criminele figuur / Leeftijd	Totaal aantal feiten minstens 1 gekende verdachte	Minderjarig	%	Meerderjarig	%
IFG: fysiek, binnen het koppel	33	1	3,0%	33	100,0%
IFG: fysiek, tegen afstammelingen	5	1	20,0%	5	100,0%
IFG: fysiek, tegen andere leden	10	2	20,0%	8	80,0%
IFG: seksueel, tegen afstammelingen	1			1	100,0%
IFG: psychisch, binnen het koppel	8			8	100,0%
IFG: psychisch, tegen andere leden	5			5	100,0%
IFG: economisch, binnen het koppel	5			5	100,0%
IFG: economisch, tegen afstammelingen	1			1	100,0%
IFG: economisch, tegen andere leden	1			1	100,0%
Totaal	NVT	NVT	NVT	NVT	NVT

FE Drugs

Criminele figuur / Leeftijd	Totaal aantal feiten minstens 1 gekende verdachte	Meerderjarig	%
Verkoop van cocaïne	1	1	100,0%
Verkoop van synthetische drugs	1	1	100,0%
Totaal	NVT	NVT	NVT

GEREGISTREERDE CRIMINALITEIT: VERDACHTEN



FE Geweld in de publieke ruimte

Criminele figuur / Leeftijd	Totaal aantal feiten minstens 1 gekende verdachte	Minderjarig	%	Meerderjarig	%
Fysiek geweld (openbaar vervoer)	3	2	66,7%	1	33,3%
Fysiek geweld (openbare weg)	42	10	23,8%	34	81,0%
Fysiek geweld (andere openbare plaats)	2			2	100,0%
Fysiek geweld (publiek toegankelijke plaats)	10	1	10,0%	9	90,0%
Seksueel geweld (openbaar vervoer)	1	1	100,0%		
Seksueel geweld (andere openbare plaats)	2	1	50,0%	1	50,0%
Psychisch geweld (openbare weg)	12	3	25,0%	10	83,3%
Psychisch geweld (andere openbare plaats)	6			6	100,0%
Psychisch geweld (publiek toegankelijke plaats)	3			3	100,0%
Diefstal geweld zonder wapen (openbare weg)	1			1	100,0%
Diefstal geweld zonder wapen (pub. toegank. pl.)	3			3	100,0%
Totaal	NVT	NVT	NVT	NVT	NVT

FE Andere

Criminele figuur / Leeftijd	Totaal aantal feiten minstens 1 gekende verdachte	Meerderjarig	%
Cyberbelaging	11	11	100,0%
Identiteitsfraude	1	1	100,0%
Totaal	NVT	NVT	NVT



Deel 2: Niveau FEITVERDACHTEN (telling van het aantal combinaties verdachte-feit)

2.1. Aantal feitverdachten volgens het geslacht van de gekende verdachten (Top 5 van hoofdcategorieën)

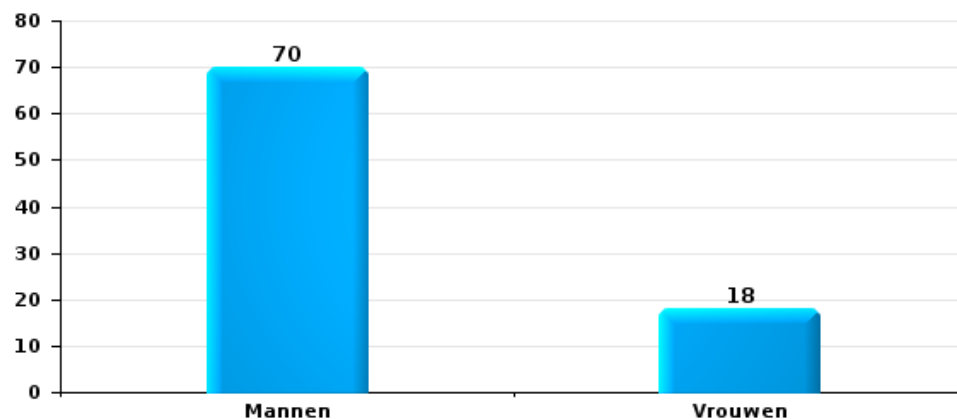
Indien eenzelfde verdachte meerdere feiten heeft gepleegd in de beschouwde periode, dan wordt hij ook meerdere keren geteld (zie ook de methodologische nota)

POLICE LOCALE VILLE ATH

2023

Diefstal en afpersing

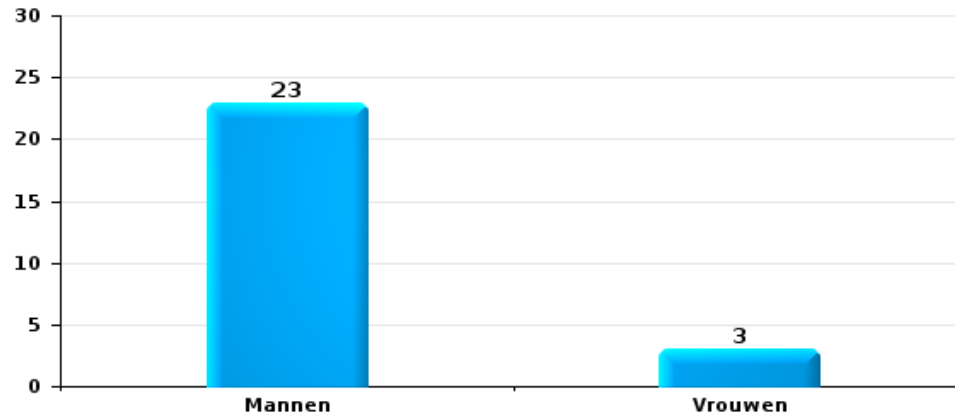
Aantal feitverdachten volgens geslacht





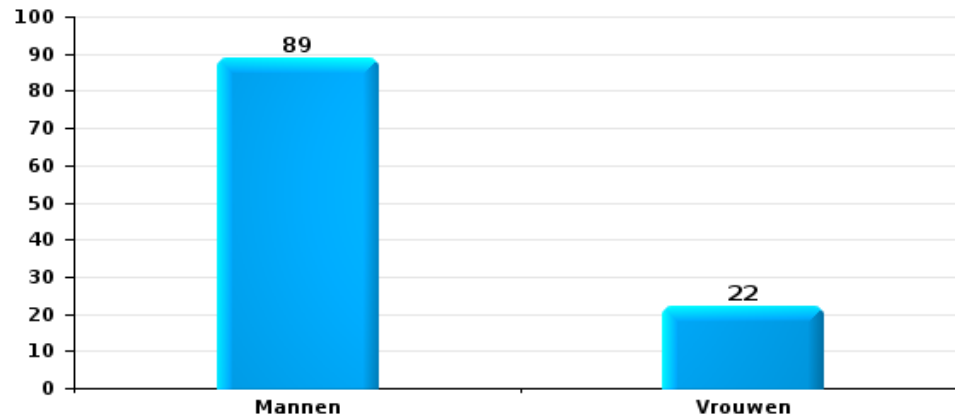
Beschadigen van eigendom

Aantal feitverdachten volgens geslacht



Misd. tegen de lichamelijke integriteit

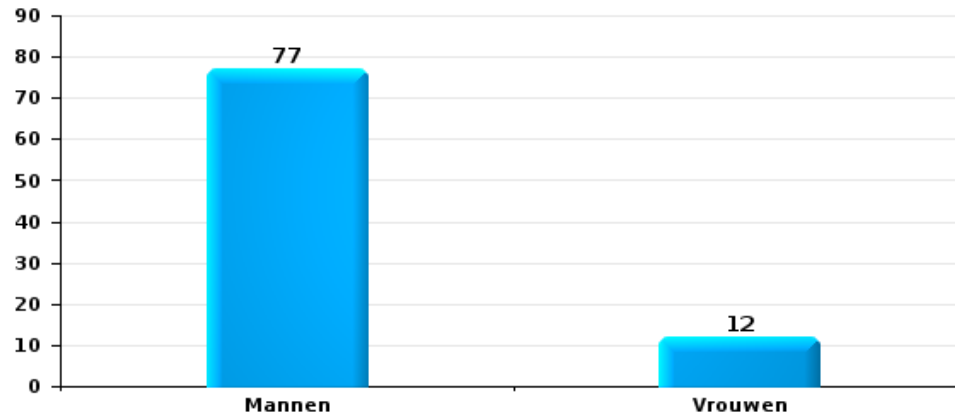
Aantal feitverdachten volgens geslacht





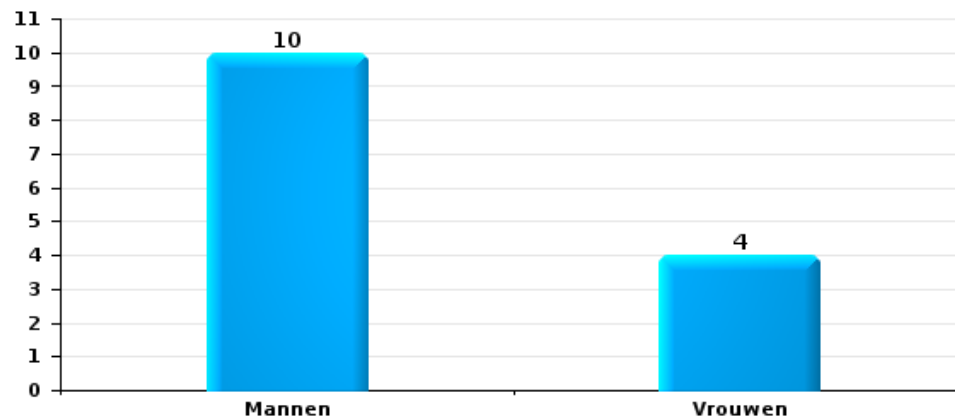
Drugs

Aantal feitverdachten volgens geslacht



Bedrog

Aantal feitverdachten volgens geslacht





2.2. Aantal feitverdachten volgens het geslacht van de gekende verdachten (Top 5 van criminele figuren)

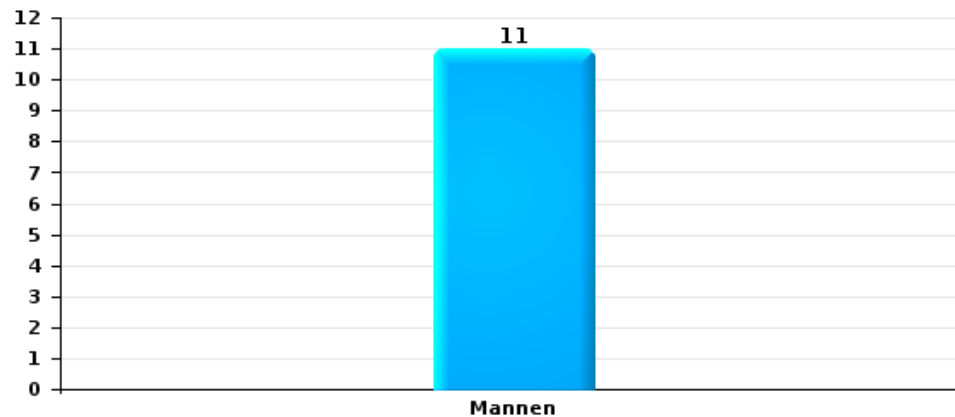
Indien eenzelfde verdachte meerdere feiten heeft gepleegd in de beschouwde periode, dan wordt hij ook meerdere keren geteld (zie ook de methodologische nota)

POLICE LOCALE VILLE ATH

2023

Inbraak in gebouw (totaal)

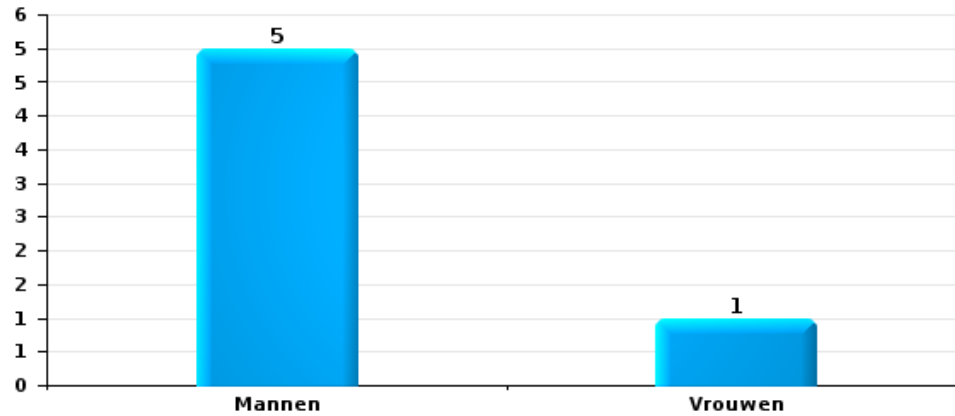
Aantal feitverdachten volgens geslacht





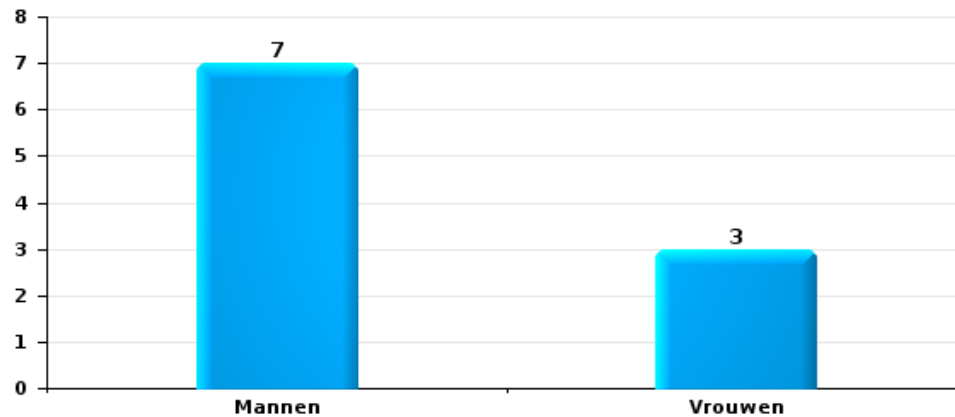
Diefstal uit of aan voertuig

Aantal feitverdachten volgens geslacht



Beschadiging van auto

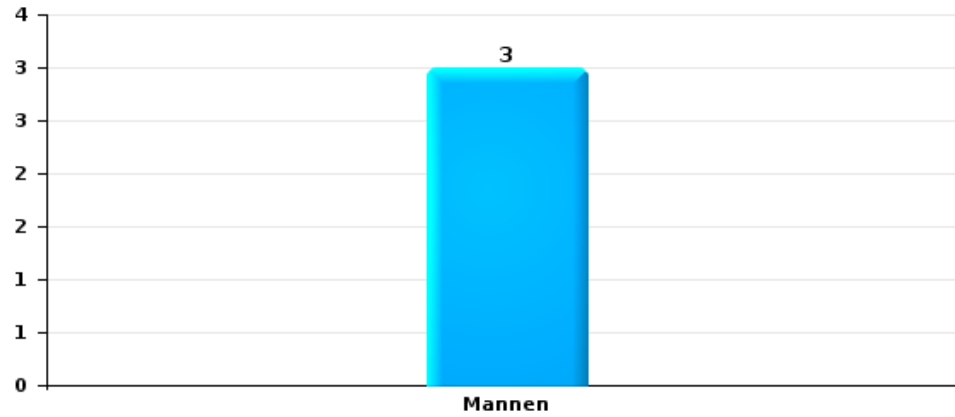
Aantal feitverdachten volgens geslacht





Fietsdiefstal

Aantal feitverdachten volgens geslacht





2.3. Aantal feitverdachten volgens de leeftijd van de gekende verdachten (Top 5 van hoofdcategorieën)

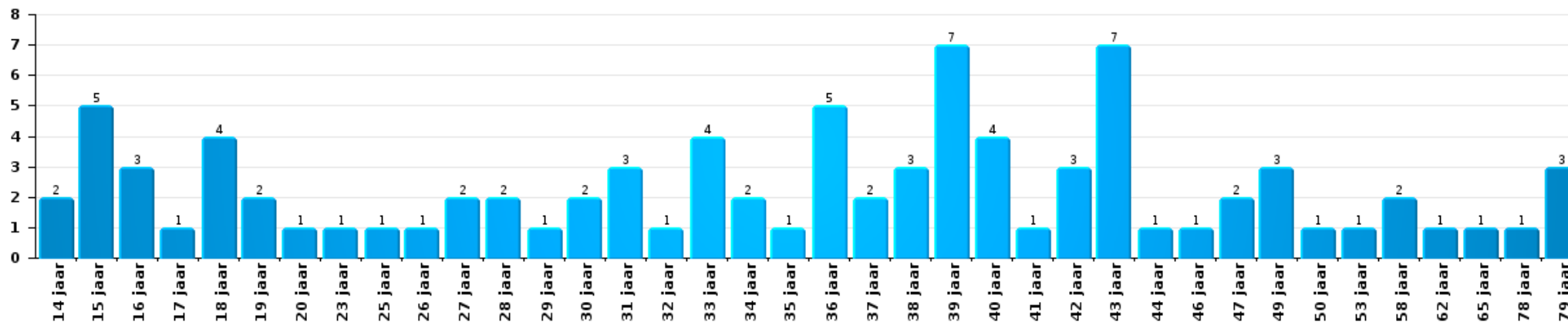
1) Indien eenzelfde verdachte meerdere feiten heeft gepleegd in de beschouwde periode, dan wordt hij ook meerdere keren geteld, al dan niet in dezelfde leeftijdscategorie; 2) Verdachten jonger dan 14 jaar en ouder dan 90 jaar zijn niet weergegeven in de tabel (zie ook de methodologische nota)

POLICE LOCALE VILLE ATH

2023

Diefstal en afpersing

Aantal feitverdachten volgens leeftijd (chronologisch)





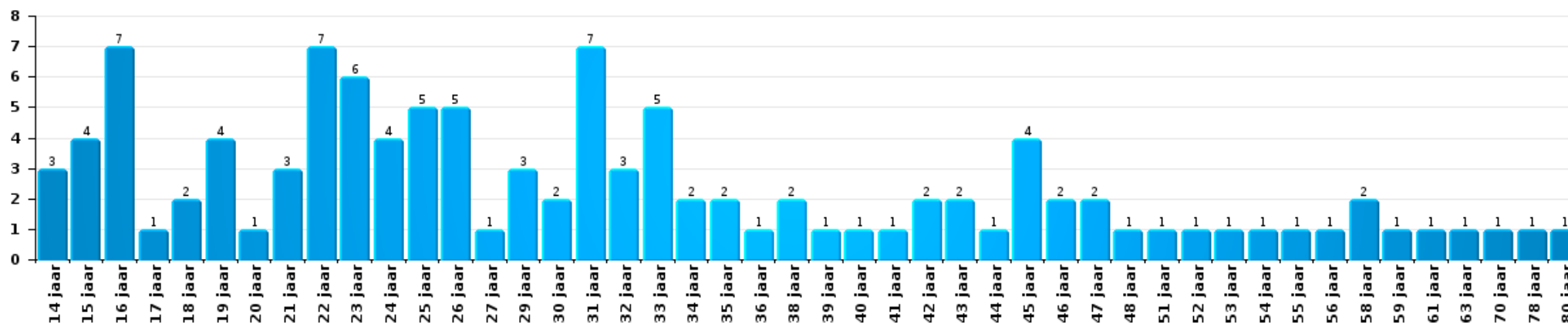
Beschadigen van eigendom

Aantal feitverdachten volgens leeftijd (chronologisch)



Misd. tegen de lichamelijke integriteit

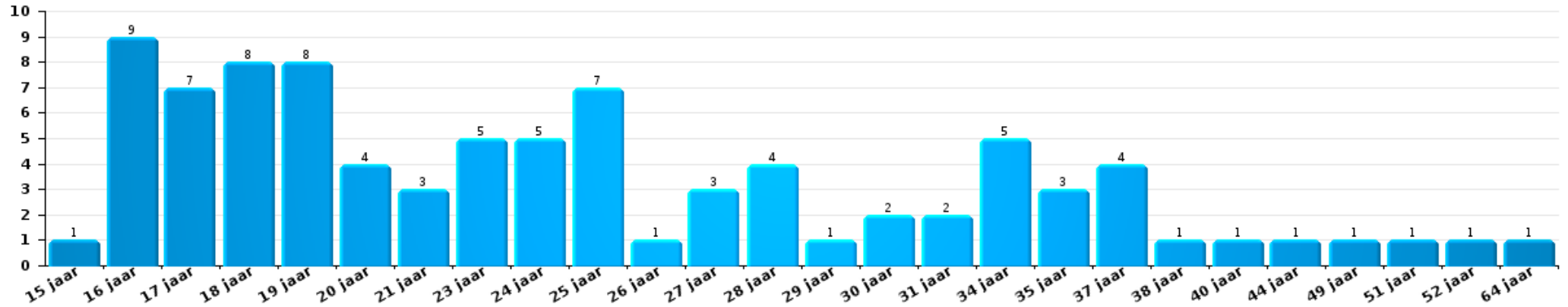
Aantal feitverdachten volgens leeftijd (chronologisch)





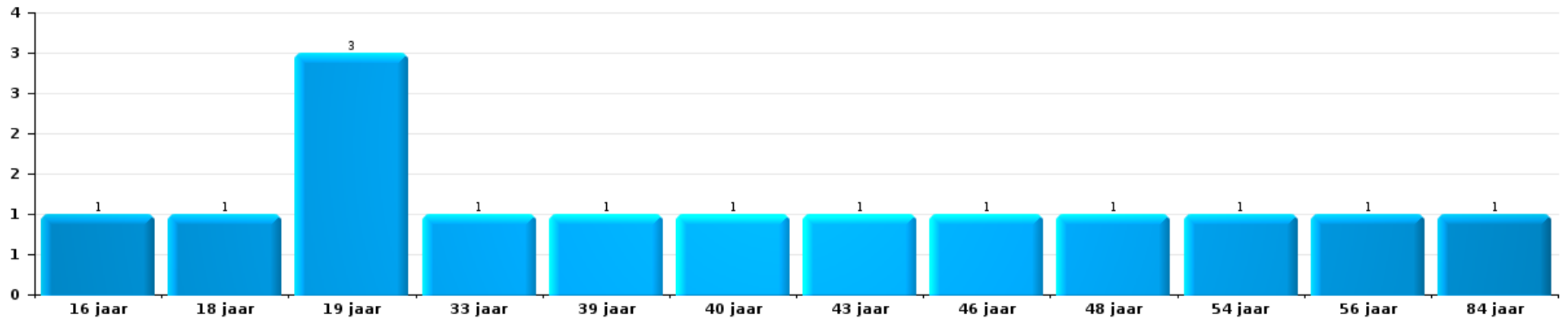
Drugs

Aantal feitverdachten volgens leeftijd (chronologisch)



Bedrog

Aantal feitverdachten volgens leeftijd (chronologisch)





2.4. Aantal feitverdachten volgens de leeftijd van de gekende verdachten (Top 5 van criminele figuren)

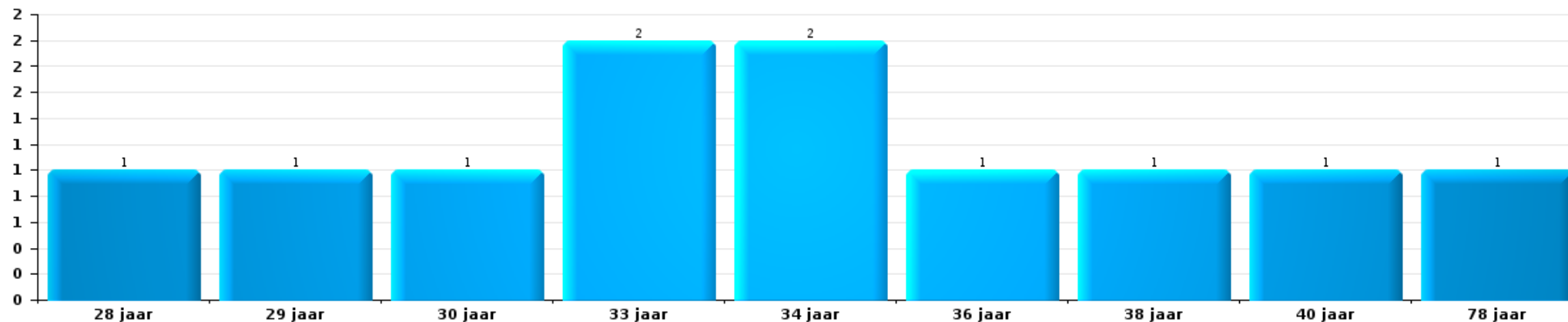
1) Indien eenzelfde verdachte meerdere feiten heeft gepleegd in de beschouwde periode, dan wordt hij ook meerdere keren geteld, al dan niet in dezelfde leeftijdscategorie - 2) Verdachten jonger dan 14 jaar en ouder dan 90 jaar zijn niet weergegeven in de tabel (zie ook de methodologische nota)

POLICE LOCALE VILLE ATH

2023

Inbraak in gebouw (totaal)

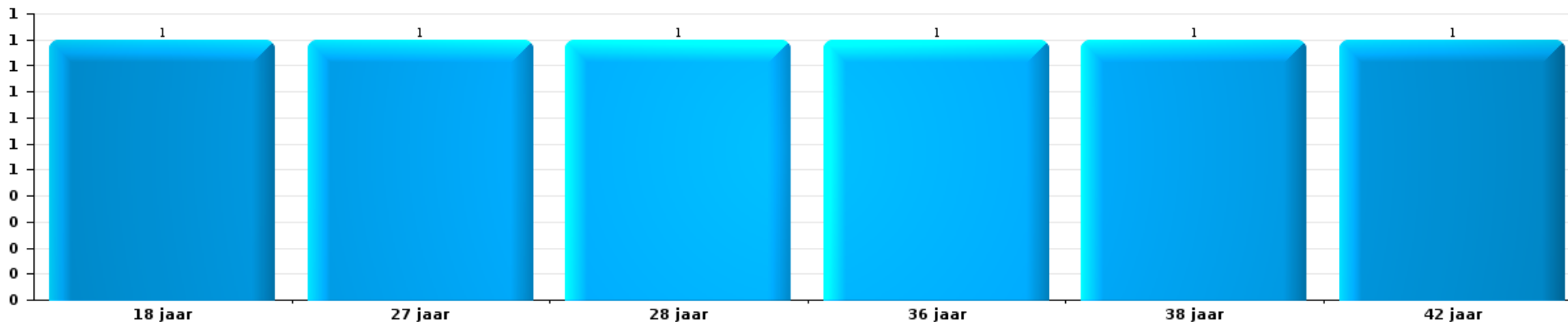
Aantal feitverdachten volgens leeftijd (chronologisch)





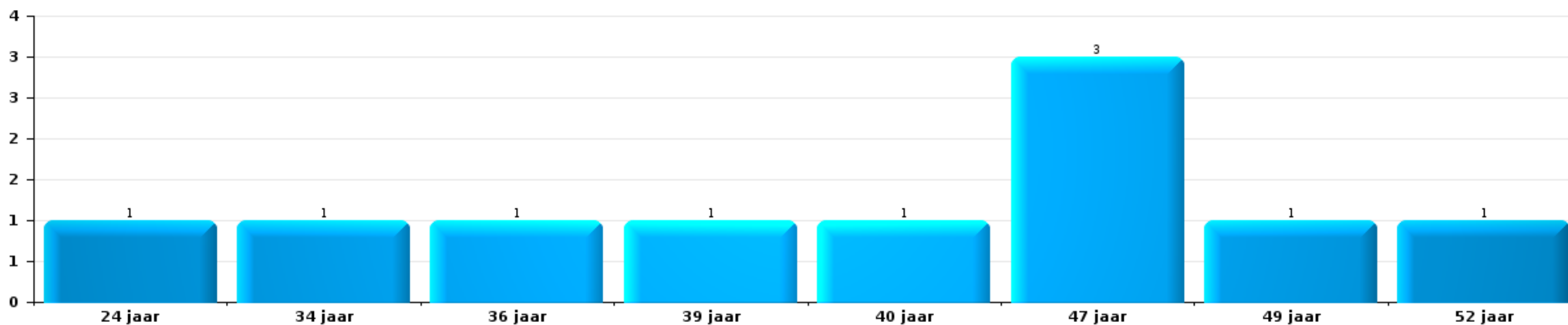
Diefstal uit of aan voertuig

Aantal feitverdachten volgens leeftijd (chronologisch)



Beschadiging van auto

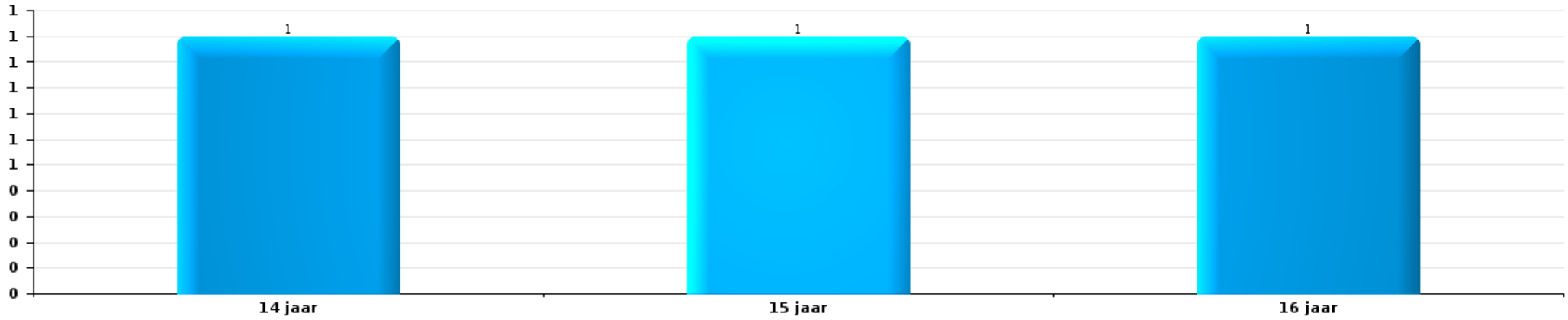
Aantal feitverdachten volgens leeftijd (chronologisch)





Fietsdiefstal

Aantal feitverdachten volgens leeftijd (chronologisch)



POLITIËLE CRIMINALITEITSSTATISTIEKEN

PLEEGPLAATS: POLITIEZONE

POLICE LOCALE VILLE ATH

***Bijlage I: Detailrapport per misdrijfcategorie
Strafwetboek***



POLICE LOCALE VILLE ATH

Inbreuk Strafwetboek

Misdr. tegen de lichamelijke integriteit

			2000	2013	2014	2015	2016	2017	2018	2019	2020	2021	2022	2023
Moord	Andere	Pog.							1			1		
		Subtotaal							1			1		
Doodslag	Oudermoord (doodslag)	Pog.							1	1				
	Vergiftiging (doodslag)	Pog.		1										
	Niet nader bepaald	Vol.		1	1									
	Andere	Vol.								1	1		3	
		Pog.			1	1	2	2	1		4	3	3	1
		Subtotaal		2	2	1	2	2	2	2	5	3	6	1
Marteling en mishandeling	Foltering	Vol.										1		
	Onmenselijke behandeling	Vol.				1								
	Onterende behandeling	Vol.			1		1	1				1		2
		Subtotaal				1	1	1	1			2		2
Opz. slagen en/of verwondingen binnen familie	Tussen partners of ex-partners	Vol.	13	67	86	63	71	72	77	61	72	93	99	83
	Bij algemene familiale moeilijkheden	Vol.	29											
	Door de ouders op een minderjarige	Vol.	1	10	5	5	8	5	5	9	3	7	8	7
	Door de ouders op kwetsbaar persoon	Vol.							1				1	
	Tegen de ouders	Vol.	1	10	6	5	9	9	5	10	9	11	9	9
	Tegen andere bloedverwanten in opgaande of zijlijn	Vol.		1	2	1	5	1	4	4	4	2	2	3
	Subtotaal		44	88	99	74	93	87	92	84	88	113	119	102



Misdr. tegen de lichamelijke integriteit

			2000	2013	2014	2015	2016	2017	2018	2019	2020	2021	2022	2023	
Opz. slagen en/of verwondingen buiten familie	Vechtpartij (=wederzijdse slagen)	Vol.	15	24	37	33	43	34	35	34	30	44	51	43	
	Slagen aan politie-ambtenaar	Vol.	1	5	3	1	1	2	3	1		3	4	1	
	Op een minderjarige door gezaghebbend persoon	Vol.	2	5	2	2	4	1	3	3	3	7		5	
	Op een minderjarige hoedanigheid dader onbekend	Vol.	6	9	6	9	13	9	8	10	4	7	7	10	
	Op kwetsbaar persoon door gezaghebbend persoon	Vol.		1					2						
	Op kwetsbaar persoon (hoedanigheid dader onbekend)	Vol.		1				1	1		1	2		1	
	Op minderjarige dr samenwonende zonder gezagsrel.	Vol.											3	1	2
	Op een scheidsrechter van een sportwedstrijd	Vol.		1											
	Slagen aan personeel openbaar vervoer	Vol.		1	1	1	1	1			3			2	1
	Slagen aan personeel andere openbare dienst	Vol.					1	1			1				
	Slagen aan medisch beroep	Vol.						1							1
	Slagen aan personeel onderwijsinstelling	Vol.				1	2	1			1			1	
	Niet nader bepaald	Vol.	72	114	154	109	130	134	133	129	81	109	128	104	
		Pog.											1		
	Subtotaal		96	161	203	156	195	185	185	177	124	176	194	168	
Schuldig verzuim	Vol.			2	1			1	2				1	2	
	Subtotaal			2	1			1	2				1	2	
Andere opzet. misdr. tg. lichamelijke integriteit	Onthouding verzorging van kind/kwetsbaar persoon	Vol.		1	1				1						
	Verlaten kind of kwetsbaar persoon	Vol.						1	2	1		1			
	Achterlaten van een kind in behoeftige toestand	Vol.				1									
	Toediening van schadelijke stoffen	Vol.				1							2	1	
	Vergiftiging voedingswaren	Vol.	1			1					2				
	Kwaadwillige belemmering van het verkeer	Vol.	2		2	1	3	3	5	1	4	4	3	3	
	Feitelikheden en lichte gewelddaden	Vol.	15	29	25	19	22	17	19	12	5	5	11	3	
	Subtotaal		18	30	28	23	25	21	27	16	9	10	16	7	
Onopzet. misdr. tg. lichamelijke integriteit	Onopzettelijk doden	Vol.											1		
	Onopzettelijke slagen en/of verwondingen	Vol.	15	4	3	3		1	8		1	2	2		
	Verzuim van onderhoud kind of kwetsbaar persoon	Vol.					1								
	Hondenbeet	Vol.		3	3	2	6	1	3	6	5	6	10	4	
	Niet nader bepaald	Vol.	1												
	Subtotaal		16	7	6	5	7	2	11	6	6	8	13	4	
	Totaal		174	290	339	260	323	299	321	285	232	314	348	286	

Misdr. tegen de persoonlijke vrijheid



Misd. tegen de persoonlijke vrijheid

			2000	2013	2014	2015	2016	2017	2018	2019	2020	2021	2022	2023	
Ontvoering van minderjarige of kwetsbaar persoon	Ouderlijke ontvoering	Vol.		2						1			1		
		Pog.	1												
	Andere ontvoering	Vol.	1									1			
		Pog.		1	1			1							
Subtotaal			2	3	1			1		1	1		1		
Vrijheidsberoving door particulier	Vol.				3	1				2	1	1		1	
	Subtotaal				3	1				2	1	1		1	
Totaal			2	3	4	1		1		3	2	1	1	1	

Zedenmisdrijven

			2000	2013	2014	2015	2016	2017	2018	2019	2020	2021	2022	2023
Verkrachting met de dood tot gevolg	Slachtoffer <10j	Vol.										1		
	Subtotaal											1		
Verkrachting zonder de dood tot gevolg	Slachtoffer <10j	Vol.	1		2	1		2		3	3			1
	Slachtoffer 10j - 14j	Vol.	2	1	1	3	3		2		4	1		
	Slachtoffer 14j - 16j	Vol.	1	1				2	2	3	1	1		
	Pog.		2											
	Slachtoffer 16j - 18j	Vol.		3		2		1	1	1	1	1		
	Pog.		1											
	Slachtoffer meerderjarig	Vol.	1	3	3	3	3	2	1	3	3	4	2	
	Pog.	1	1	1	2			1						
Slachtoffer leeftijd onbekend	Vol.											1		
Subtotaal			6	12	7	11	6	7	7	10	12	8	3	
Verkrachting met gevolg onbekend	Vol.	1												
	Subtotaal	1												
Verkrachting zonder de dood tot gevolg (nwSSW)	Slachtoffer <16j	Vol.										1	3	2
	Pog.												1	
	Slachtoffer 16j - 18j	Vol.										1	1	1
	Slachtoffer meerderjarig	Vol.											3	6
Subtotaal												2	8	9



Zedenmisdrijven

			2000	2013	2014	2015	2016	2017	2018	2019	2020	2021	2022	2023
Aanranding eerbaarheid met geweld / bedreiging	Slachtoffer < 16j	Vol.	1			3	1			1	6	1		
	Slachtoffer 16j - 18j	Vol.	1	1	1		1		2	1				
	Slachtoffer meerderjarig	Vol.		1	2	1	2	5	2	3				
	Subtotaal		2	2	1	5	3	2	7	4	9	1		
Aanranding eerbaarheid zonder geweld / bedreiging	Slachtoffer < 16j	Vol.	4	2	2	5	3	1	2	1	6	1	1	
		Pog.	1											
	Slachtoffer 16j - 18j	Vol.	2			1		1	1	1	1		1	
	Slachtoffer leeftijd onbekend	Vol.				3		2	1		1			
Subtotaal		7	2	2	8	4	3	4	2	8	1	2		
Aanranding eerbaarheid niet nader bepaald		Vol.	1		1									
		Pog.	1											
	Subtotaal		2		1									
Aantasting seksuele integrit. zonder dood (nwSSW)	Slachtoffer <16j	Vol.										1	2	4
	Slachtoffer 16j - 18j	Vol.									1		2	1
	Slachtoffer meerderjarig	Vol.											4	7
	Subtotaal										1	1	8	12
Kinderpornografie	Bezit	Vol.		1	2		1						1	
	Verspreiding	Vol.		1	1	1	1	17	1	1	5	6	1	
	Toegang kinderporno via technologie	Vol.							1	1	1			
	Niet nader bepaald	Vol.			1									
	Subtotaal			2	4	1	2	17	2	2	6	6	2	
Aanzetting tot ontucht	Slachtoffer minderjarig	Vol.				3		2	2	4	1		2	
	Slachtoffer meerderjarig	Vol.						1						
	Subtotaal					3		3	2	4	1		2	
Uitbuiting van iemands ontucht	Slachtoffer minderjarig	Vol.					2	1						
	Slachtoffer meerderjarig	Vol.											1	
	Subtotaal						2	1					1	
Openbare zedenschennis	Handelingen (exhibitionisme, enz.)	Vol.	6	4	7	5	7	1	3	4	5	2	2	
		Pog.								1				
	Geschriften, afbeeldingen, voorwerpen	Vol.	6	4	1	2		2	1	2		1		
	Schunnigheden in het openbaar	Vol.			1			1	1					
	Exhibitionisme (nwSSW)	Vol.												3
	Extreem pornograf. of gewelddadige inhoud (nwSSW)	Vol.												1
Subtotaal		12	8	9	7	7	4	5	7	5	3	2	4	



Zedenmisdrijven

			2000	2013	2014	2015	2016	2017	2018	2019	2020	2021	2022	2023
Voyeurisme	Observatie/opname van naaktheid of intimiteit	Vol.	1	1				1	1	2		2		
	Verspreiding opname naaktheid of intimiteit	Vol.						4	4	3	2	4		
		Subtotaal	1	1				5	5	5	2	6		
Voyeurisme via technisch/ander hulpmiddel (nwSSW)	Slachtoffer meerderjarig	Vol.											1	
		Subtotaal											1	
Verspreiding van seksueel getinte inhoud (nwSSW)	Slachtoffer <16j	Vol.												1
	Slachtoffer meerderjarig	Vol.												1
		Subtotaal												2
Versprei. seks. inhoud kwaad opzet/winst (nwSSW)	Slachtoffer <16j	Vol.											2	
	Slachtoffer meerderjarig	Vol.												1
		Subtotaal											2	1
Grooming (contact via ICT met minderjarige < 16 j)		Vol.						3	1				1	
		Subtotaal						3	1				1	
Grooming online - met ICT (nwSSW)	Slachtoffer 16j - 18j	Vol.												1
		Subtotaal												1
Beelden seksueel misbruik minderjarigen (nwSSW)	Productie/verspreid. beelden seks. misbr. (nwSSW)	Vol.											2	3
		Subtotaal											2	3
		Totaal	31	27	24	35	24	45	33	34	44	29	34	32

Misd. tegen andere morele waarden en gevoelens

			2000	2013	2014	2015	2016	2017	2018	2019	2020	2021	2022	2023
Belaging	Pesterij per telefoon (OLD)	Vol.	1											
		Vol.	7	79	108	73	89	65	85	93	83	92	71	83
		Subtotaal	8	79	108	73	89	65	85	93	83	92	71	83
Grafschennis		Vol.	3	1	4	2	2	1	1					
		Subtotaal	3	1	4	2	2	1	1					
Schending van het beroepsgeheim		Vol.		1	2			1	2	1	1			
		Subtotaal		1	2			1	2	1	1			



Misdr. tegen andere morele waarden en gevoelens

			2000	2013	2014	2015	2016	2017	2018	2019	2020	2021	2022	2023	
Schending van de eer	Laster en eerroof	Vol.	11	21	19	15	11	6	12	20	21	19	23	20	
	Lasterlijke aangifte	Vol.		1	1			1	2	3		3	1		
	Lasterlijke aantijging	Vol.	1	1	4	1	2		1		3	1	1	1	
	Kwaadwillige ruchtbaarmaking	Vol.			2				1					1	
	Beledigingen (Wanbedrijf)	Vol.	4	30	31	20	34	31	17	10	7	8	6	14	
	Niet nader bepaald	Pog.	1												
		Subtotaal		17	53	57	36	47	38	33	33	31	31	32	35
Persoonlijke levenssfeer	Woonstschennis door particulier	Vol.	9	16	7	7	7	7	13	4	7	6	8	10	
		Pog.	1	1	1										
	Schending van het briefgeheim	Vol.	1												
	Subtotaal		11	17	8	7	7	7	13	4	7	6	8	10	
Vrije uitoefening erediens	Vol.				1										
	Subtotaal				1										
Nachtlawaa	Vol.	4	1	1		9	1	2	9	1			1	1	
	Subtotaal	4	1	1		9	1	2	9	1			1	1	
Misbruik zwakheden personen	Vol.		3	2				1	1	3			3	1	
	Subtotaal		3	2				1	1	3			3	1	
Privacy zeden: publicatie identiteit slachtoffer	Vol.							1						2	
	Subtotaal							1						2	
Bezetting andermans goed (kraken)	Binnendringen/bezetten/verblijven (niet bewoond)	Vol.						1	3	1	3	1			
	Subtotaal							1	3	1	3	1			
	Totaal		43	155	182	119	154	113	139	144	127	132	116	132	

Misdr. tegen het juridisch statuut van het kind

			2000	2013	2014	2015	2016	2017	2018	2019	2020	2021	2022	2023
Niet-afgeven van kinderen	Door de ouders	Vol.	6	23	47	27	24	16	18	6	11	45	18	22
	Door persoon ermee belast	Vol.		3	4	2			1			5		
	Subtotaal		6	26	51	29	24	16	19	6	11	50	18	22
	Totaal		6	26	51	29	24	16	19	6	11	50	18	22

Diefstal en afpersing



Diefstal en afpersing

			2000	2013	2014	2015	2016	2017	2018	2019	2020	2021	2022	2023
Diefstal met vzo	Met geweld	Vol.	35	15	8	7	12	21	9	9	5	5	6	4
		Pog.	8	4	3	2	2	4	3				1	
	Zonder geweld	Vol.	293	284	344	313	319	273	183	130	92	106	99	107
		Pog.	144	119	174	128	134	103	69	74	45	52	33	58
Subtotaal			480	422	529	450	467	399	265	216	142	163	139	169
Diefstal zonder vzo	Met geweld	Vol.	7	11	17	10	12	9	16	9	12	1	7	9
		Pog.	3	5	4	1	5	3	1	1	3	4	1	1
	Zonder geweld, Zakkenrollerij	Vol.	14	19	19	24	15	14	16	20	5	10	7	7
		Pog.		1	1									
	Zonder geweld, Gebruiksdiefstal	Vol.	2		4	1	2	1	2	2		1	2	1
		Pog.	1											
	Zonder geweld, Huisdiefstal	Vol.	7	10	3	8	15	5	9	6	4	6	12	6
		Pog.	1											
	Zonder geweld	Vol.	445	414	397	380	306	293	298	247	162	184	209	185
		Pog.	19	11	11	15	6	4	10	6	6	4	12	8
Subtotaal			499	471	456	439	361	329	352	291	192	210	250	217
Diefstal niet nader bepaald	Vol.		39	1	3	3		2	3	7			1	1
		Pog.	10											
	Subtotaal	49	1	3	3		2	3	7				1	1
Afpersing	Vol.		8	4	2	5	6	7	6	3	5	3	1	5
		Pog.	2	4	6	6	8	6	2	4	2	2	2	3
	Subtotaal	10	8	8	11	14	13	8	7	7	5	4	9	
Moeskopperij	Vol.	1												
	Subtotaal	1												
Totaal			1.039	902	996	903	842	743	628	521	341	378	394	396

Bedrog

			2000	2013	2014	2015	2016	2017	2018	2019	2020	2021	2022	2023
Witwassen	Vol.			5	1	2		4		1	4	6	2	4
	Subtotaal			5	1	2		4		1	4	6	2	4

**Bedrog**

			2000	2013	2014	2015	2016	2017	2018	2019	2020	2021	2022	2023	
Heling	Gewone heling	Vol.	5	3	7	2	5	2	1	2	4	2	3	4	
	Gekwalificeerde heling	Vol.	1		1	1	1	1			9				
	Niet nader bepaald	Vol.	5												
	Subtotaal		11	3	8	3	6	3	1	2	13	2	3	4	
Flessentrekkerij	Brandstof / smeeroilie	Vol.	6	1											
	Dranken en spijzen	Vol.	1		1			3	7	12	4	2	3	1	
	Huurrijtuig	Vol.	1									1		1	
	Logies	Vol.		1		3		1		1			1		
Subtotaal		8	2	1	4		4	7	13	4	3	4	2		
Verduistering en bedrieglijke vernietiging	Bedrieglijke verberging	Vol.	86	13	7	6	14	9	13	10	9	17	18	10	
	Van geld, papieren, enz.	Vol.		1		1		1					1		
	Van in beslag genomen voorwerpen	Vol.	1												
	Niet nader bepaald	Vol.	2									1	1		
Subtotaal		89	14	7	7	14	10	13	10	9	18	20	10		
Oplichting	Internetfraude	Vol.		14	29	29	24	30	29	50	81	98	104	155	
		Pog.		12	5	8	19	6	7	9	16	8	5	5	
	Oplichting zonder internet	Vol.		18	25	21	17	18	21	16	9	13	11	33	
		Pog.		5	6	14	9	3	7	3	3	6	3	1	
	Niet nader bepaald	Vol.	13												
		Pog.	1												
Subtotaal		14	49	65	72	69	57	64	78	109	125	123	194		
Bedriegerij	Verkochte waren / geleverd werk	Vol.			2	1			1	2		1			
	Munten	Vol.	1												
	Subtotaal		1		2	1			1	2		1			
Misbruik van vertrouwen en verwante misdr.	Misbruik van vertrouwen	Vol.	29	27	17	25	26	25	29	24	25	39	27	21	
	Misbruik van zwakheden	Vol.	1	7	2	1	2	3	1	5	7	2	1	8	
		Pog.				1					1				
Subtotaal		30	34	19	27	28	28	30	30	32	41	28	29		
Misbruik van maatschappelijk vermogen	Door vennootschappen	Vol.											1		
	Andere	Vol.						1	1			1	3	1	
	Subtotaal							1	1			1	4	1	

Bedrog

			2000	2013	2014	2015	2016	2017	2018	2019	2020	2021	2022	2023
Misd. ivm insolventie	Door derden	Vol.							1					
	Door de schuldenaar	Vol.		1	2		1	2	1	1	1			
	Niet nader bepaald	Vol.	1		2	1	2	1	1		1	2		
		Subtotaal	1	1	4	1	3	3	3	1	2	2		
Bedrieglijk onvermogen		Vol.			1	1			1					
		Subtotaal			1	1			1					
Ongedekte cheques		Vol.	9											
		Subtotaal	9											
		Totaal	163	108	108	118	120	110	121	137	173	199	184	244

Beschadigen van eigendom

			2000	2013	2014	2015	2016	2017	2018	2019	2020	2021	2022	2023	
Opzettelijke brandstichting	In een bewoonde plaats (bij dag)	Vol.		1	1		2	1			1	2		2	
		Pog.							1						
	In een bewoonde plaats (bij nacht)	Vol.	1	1		1	4	1			3				2
		Vol.		1					1						
	In een andere plaats (bij dag)	Vol.	2	3	2	4	2	3	4	4	3	2	5	2	1
		Pog.					1								
	In een andere plaats (bij nacht)	Vol.	5	3	12	9	6	7	5			6	1	3	13
Pog.					1										
In een andere plaats (onbepaald tijdstip)	Vol.	1		1	3			1	1		1	1			
	Pog.						1								
		Subtotaal	9	9	16	18	16	14	11	6	10	9	5	18	
Opzettelijke vernieling door ontploffing	In een bewoonde plaats (bij nacht)	Pog.					1								
		Subtotaal					1								
Onopzettelijke brandstichting		Vol.	6	4	2	1	5	5	3	3	4	4	4	9	
		Subtotaal	6	4	2	1	5	5	3	3	4	4	4	9	
Vernieling, onbruikbaarmaking, beschadiging	Met vzo	Vol.	8		1		1	2			1	1	1		
		Vol.		3	2		3	1	1	1	1	2			
	Niet nader bepaald	Vol.	8		1						1	1	1		
		Pog.	1												
		Subtotaal	17	3	4		4	3	1	2	4	2	1		



Beschadigen van eigendom

			2000	2013	2014	2015	2016	2017	2018	2019	2020	2021	2022	2023
Vandalisme	Op voertuigen	Vol.	105	164	146	111	194	114	116	104	67	93	100	99
	Op andere roerende goederen	Vol.	57	39	23	17	21	17	20	8	14	6	14	12
	Graffiti	Vol.	1	17	8	5	16	4	3	6	3	13	2	
	Andere vernielingen op onroerende goederen	Vol.	51	77	98	82	86	79	75	66	36	61	64	45
		Pog.	1											
	Beschadiging van afsluiting	Vol.	13	6	7	6	5	4	5	5	1	9	3	4
	Subtotaal		228	303	282	221	322	218	219	189	121	182	183	160
	Totaal		260	319	304	240	348	240	234	200	139	197	193	187

Misdr. tegen de veiligheid van de staat

			2000	2013	2014	2015	2016	2017	2018	2019	2020	2021	2022	2023
Inwendige staatsveiligheid		Vol.						1						
		Subtotaal						1						
Terrorisme	Verspreiden boodschap die aanzet tot terrorisme	Vol.				1								
		Subtotaal				1								
	Totaal					1		1						

Misdr. tegen de openbare veiligheid

			2000	2013	2014	2015	2016	2017	2018	2019	2020	2021	2022	2023
Criminele organisatie		Vol.		2	2	1	1					1		
		Subtotaal		2	2	1	1					1		
Vereniging van misdadigers		Vol.		1	1		1	1		1	1	1	1	
		Subtotaal		1	1		1	1		1	1	1	1	
Ontvluchting van gevangenen	Niet naleving elektronisch toezicht	Vol.					7	1		2		1	2	6
	Niet nader bepaald	Vol.	1											
		Subtotaal	1				7	1		2		1	2	6



Misd. tegen de openbare veiligheid

			2000	2013	2014	2015	2016	2017	2018	2019	2020	2021	2022	2023	
Bedreigingen	Bedreiging met een aanslag	Vol.	1	1			1				1				
	Mondeling	Vol.	68	53	62	49	41	33	39	31	33	32	36	47	
	Schriftelijk	Vol.	24	19	26	15	20	17	12	23	21	21	17	18	
	Door gebaren, zinnebeelden	Vol.	20	22	25	25	35	22	21	23	20	21	32	23	
	Bommelding	Vol.			1										1
	Niet nader bepaald	Vol.	2	1			1				1				
		Pog.	3												
		Subtotaal	118	96	114	89	98	72	72	78	75	74	85	89	
		Totaal	119	99	117	90	107	74	72	81	76	77	88	95	

Misd. tegen gezag van de overheid

			2000	2013	2014	2015	2016	2017	2018	2019	2020	2021	2022	2023
Geweld tegen overheidspersonen		Vol.	1	1	1	2	1	1	4	1	1	4	1	
		Subtotaal	1	1	1	2	1	1	4	1	1	4	1	
Weerspannigheid	Gewapende weerspannigheid	Vol.	3	1	4		2	2	1	1	2		2	
	Ongewapende weerspannigheid	Vol.	15	16	13	9	14	11	8	10	8	9	15	7
	Niet nader bepaald	Vol.					1	2						1
		Subtotaal	18	17	17	9	17	15	9	11	10	9	17	8
Smaad		Vol.	21	9	20	11	20	18	20	13	12	16	8	8
		Subtotaal	21	9	20	11	20	18	20	13	12	16	8	8
Andere misdrijven	Zegelverbreking	Vol.												1
	Drukwerk zonder verantwoordelijke uitgever	Vol.		2										
		Subtotaal		2										1
		Totaal	40	29	38	22	38	34	33	25	23	29	26	17

Misd. tegen de openbare trouw

			2000	2013	2014	2015	2016	2017	2018	2019	2020	2021	2022	2023
Valsheid in geschriften	Schriftvervalsing	Vol.	19	6	6	13	10	4	1	5	11	13	6	4
	Gebruik van valse en vervalste geschriften	Vol.	7	5	9	10	10	5	3	6	13	12	10	6
		Subtotaal	26	11	15	23	20	9	4	11	24	25	16	10


Misd. tegen de openbare trouw

			2000	2013	2014	2015	2016	2017	2018	2019	2020	2021	2022	2023
Aanmatiging	Inmenging in openbare ambten	Vol.		1	1	1	1	4	1	1	3	1		3
	Van ambten	Vol.	1	1	2		1	2		1				
	Van titels	Vol.				1								
	Van naam	Vol.	1	15	16	17	14	10	10	17	17	19	21	20
		Subtotaal	2	17	19	19	16	16	11	19	20	20	21	23
Namaking / Vervalsing	Namaking	Vol.		2	3		2	1		1		2	1	1
	Vervalsing	Vol.			1								1	
	Niet nader bepaald	Vol.				1								
		Subtotaal		2	4		3	1		1		2	2	1
Valse munt	Uitgifte	Vol.	2	4	2	2	1	1		2			3	1
		Pog.	1											
	Niet nader bepaald	Vol.	1											
	Andere	Vol.	5	2			1	2		3	1	1		
		Pog.								1				
		Subtotaal	9	6	2	2	2	3		6	1	1	3	1
Valsheid voor het gerecht	Valse getuigenis	Vol.						1						
	Valse verklaringen	Vol.	5		1					1			2	
		Subtotaal	5		1			1		1			2	
		Totaal	42	36	41	44	41	30	15	38	45	48	44	35



Misd. tegen de familie

		2000	2013	2014	2015	2016	2017	2018	2019	2020	2021	2022	2023
Familieverlating	Vol.	2	4	1	1	2	2	3	1	1			
	Subtotaal	2	4	1	1	2	2	3	1	1			
Weigering recht op persoonlijk contact	Vol.	35	31	55	52	49	43	54	39	31	24	43	20
	Subtotaal	35	31	55	52	49	43	54	39	31	24	43	20
Niet betaling onderhoudsgeld	Vol.	14	7	19	6	11	9	12		1	5		
	Subtotaal	14	7	19	6	11	9	12		1	5		
Niet nader bepaald	Vol.	1	1	1									
	Subtotaal	1	1	1									
	Totaal	52	43	76	59	62	54	69	40	33	29	43	20

Informaticacriminaliteit

		2000	2013	2014	2015	2016	2017	2018	2019	2020	2021	2022	2023
Hacking	Vol.			2	3	11	5	3	11	11	9	6	59
	Pog.									1		1	2
	Subtotaal			2	3	11	5	3	11	12	9	7	61
Valsheid in informatica	Vol.		2		5	1	1	3		1	5	2	4
	Subtotaal		2		5	1	1	3		1	5	2	4
Informaticabedrog	Vol.		22	20	24	30	34	31	67	72	84	117	166
	Pog.		3	1	1	3	1		4	5	3	1	1
	Subtotaal		25	21	25	33	35	31	71	77	87	118	167
Sabotage	Vol.		7	2			2		1	1			2
	Subtotaal		7	2			2		1	1			2
	Totaal		34	25	33	45	43	37	83	91	101	127	234

Onwettige uitoefening van het openbaar gezag

		2000	2013	2014	2015	2016	2017	2018	2019	2020	2021	2022	2023
Knevelarij	Vol.			1				1					
	Subtotaal			1				1					
Publieke omkoping	Vol.			1		1							
	Pog.					1							
	Subtotaal			1		2							



Onwettige uitoefening van het openbaar gezag

		2000	2013	2014	2015	2016	2017	2018	2019	2020	2021	2022	2023
Daden van willekeur	Vol.				1					1			
	Subtotaal				1					1			
Belangenneming	Vol.							1					
	Subtotaal							1					
Misbruik van gezag	Vol.				2				1				
	Subtotaal				2				1				
	Totaal			2	3	2		2	1	1			

Huisjesmelkerij

		2000	2013	2014	2015	2016	2017	2018	2019	2020	2021	2022	2023
Zonder vzo	Vol.			2			1	1					
	Subtotaal			2			1	1					
Met vzo	Vol.			1									
	Subtotaal			1									
	Totaal			3			1	1					

Exploitatie van bedelarij

		2000	2013	2014	2015	2016	2017	2018	2019	2020	2021	2022	2023
Tot de bedelarij aanzetten	Vol.										1		
	Subtotaal										1		
	Totaal										1		

Mensenhandel

		2000	2013	2014	2015	2016	2017	2018	2019	2020	2021	2022	2023
Exploitatie van bedelarij	Vol.						1						
	Subtotaal						1						
Economische uitbuiting	Vol.				1		1						
	Subtotaal				1		1						
Productie of verspreiding kinderporno	Vol.		1										
	Subtotaal		1										
	Totaal		1		1		2						

Aanzetten misdaden of wanbedrijven



Aanzetten misdaden of wanbedrijven

		2000	2013	2014	2015	2016	2017	2018	2019	2020	2021	2022	2023
Aanzetten wanbedrijven	Vol.										1		
	Subtotaal										1		
	Totaal										1		

Andere inbreuken Strafwetboek

		2000	2013	2014	2015	2016	2017	2018	2019	2020	2021	2022	2023
	Vol.		3	3			1		2		1		
	Subtotaal		3	3			1		2		1		
	Totaal		3	3			1		2		1		

Overtreding Strafwetboek

		2000	2013	2014	2015	2016	2017	2018	2019	2020	2021	2022	2023
Beledigingen (Overtreding)	Vol.	27											
	Subtotaal	27											
Ombrenging van dieren (Overtreding)	Vol.	5											
	Subtotaal	5											
Andere overtredingen SWB	Vol.	21	5	1		2							
	Pog.	2											
	Subtotaal	23	5	1		2							
	Totaal	55	5	1		2							

POLITIËLE CRIMINALITEITSSTATISTIEKEN

PLEEGPLAATS: POLITIEZONE

POLICE LOCALE VILLE ATH

***Bijlage II: Detailrapport per misdrijfcategorie
Bijzondere Wetten***



POLICE LOCALE VILLE ATH

Inbreuk bijzondere wetgeving

Drugs

			2000	2013	2014	2015	2016	2017	2018	2019	2020	2021	2022	2023
Bezit	Vol.	35	157	162	162	174	157	94	102	216	189	103	85	
	Subtotaal	35	157	162	162	174	157	94	102	216	189	103	85	
Gebruik	Vol.	5												
Gebruik in groep	Vol.	6												
Individueel gebruik	Vol.	1	2	1	5	2			4		1			
Gebruik vergemakkelijken	Vol.				1	1	3	1			1			
Wanorde, schandaal of gevaar in openbare ruimte	Vol.													
	Subtotaal	12	2	1	6	3	3	1	4		2			
In- en uitvoer	Vol.	5	5	4	2	2	1	2	1	1			1	
	Subtotaal	5	5	4	2	2	1	2	1	1			1	
Fabricatie	Vol.	2	5	3	2	4	4	4	1	4	2	4		
	Subtotaal	2	5	3	2	4	4	4	1	4	2	4		
Handel	Vol.	10	24	38	24	24	19	15	38	22	15	17	8	
	Subtotaal	10	24	38	24	24	19	15	38	22	15	17	8	
Andere	Vol.	5	1		3	2		1		1			1	
	Subtotaal	5	1		3	2		1		1			1	
	Totaal	69	194	208	199	209	184	117	146	244	208	124	95	


Vreemdelingenwetgeving

			2000	2013	2014	2015	2016	2017	2018	2019	2020	2021	2022	2023
Illegale transmigratie	Schijnhuwelijk zonder beloning/dwang	Vol.		3		1								1
	Schijn-wettelijk samenwonen zonder beloning/dwang	Vol.				1								
	Toegang tot het grondgebied	Vol.	4	2	8	5	25	7	18	2	2		1	4
	Verblijf	Vol.	11	21	27	12	34	24	17	26	21	16	17	22
	Niet dragen van identiteits- of reisdocumenten	Vol.				1		4						
	Inschrijving in vreemdelingenregister	Vol.	4	10	8	9	15	9	12	7	8	8	6	5
	Subtotaal		19	36	43	29	74	44	47	35	31	24	24	32
Schijnhuwelijk met beloning/dwang	Gebruik van dwang	Vol.		1										
	Subtotaal			1										
Hulp bij illegaal verblijf		Vol.			1	2	1	1			1			
	Subtotaal			1	2	1	1			1				
Niet nader bepaald		Vol.	1	1										
	Subtotaal		1	1										
Andere		Vol.		1					2					
	Subtotaal			1					2					
	Totaal		20	39	44	31	75	45	49	35	32	24	24	32



Milieu

			2000	2013	2014	2015	2016	2017	2018	2019	2020	2021	2022	2023
Afvstoffen	Afval door beroepspersoon	Vol.		3	1	1	4				1			
	Afval door particulier	Vol.		10	4	10	3	2	2	2	2		2	1
	Afval door onbepaald persoon	Vol.	6											
	Afval: vergunning/erkenning	Vol.		1	1						2			
	Subtotaal		6	14	6	11	7	2	2	2	2	5		2
Andere dan afval	Stedenbouw	Vol.		6	4	6	4		3	3	1			
	Milieuvergunning	Vol.		2		1			1					
	Geluidshinder	Vol.	2											
	Waterverontreiniging	Vol.	4					1		3		1	1	
	Luchtverontreiniging	Vol.	1											
	Bodemverontreiniging	Vol.		1		1	1			1	1			1
	Andere leefmilieuhinder	Vol.	3			1		1					1	
Subtotaal		10	9	4	9	5	2	4	7	2	1	2	1	
Biodiversiteit / Fauna en flora	Handel en bezit: CITES-wetgeving	Vol.			1				1					
	Dierenwelzijn	Vol.	10		4	2	4	2	2	5	3	2	5	4
	Natuurbescherming	Vol.	2	2	3			2						1
	Vergunning / erkenning dieren	Vol.		1	1		1					1		1
	Vernietiging van dieren	Vol.	2	2	1			2		2	1			1
		Pog.		2										
Subtotaal		14	7	10	2	5	6	3	7	4	3	5	7	
Totaal		30	30	20	22	17	10	9	16	11	4	9	9	



Wapens en springstoffen

			2000	2013	2014	2015	2016	2017	2018	2019	2020	2021	2022	2023
Illegaal bezit	Vuurwapen	Vol.		43	13	6	9	7	10	17	5	12	9	3
	Blank wapen of niet-vuurwapen	Vol.		14	12	14	12	15	12	7	17	27	14	13
	Munitie	Vol.		6	7	2	1	1	5	2	2	6	1	
	Onderdelen/toebehoren	Vol.							3					
	Niet nader bepaald	Vol.	1			1		2						
	Subtotaal		1	63	32	23	22	25	30	26	24	45	24	16
Illegale dracht / vervoer	Vuurwapen	Vol.		1	3	1	2	3		1	1	2		1
	Blank wapen of niet-vuurwapen	Vol.		20	24	38	22	18	13	9	27	17	13	12
	Munitie	Vol.				1								1
	Niet nader bepaald	Vol.	9											
	Subtotaal		9	21	27	39	25	21	13	10	28	19	13	14
Illegale handel	Vuurwapen	Vol.				1	1							
	Blank wapen of niet-vuurwapen	Vol.					2				1			
	Subtotaal					1	3				1			
Illegale vervaardiging / herstelling	Blank wapen of niet-vuurwapen	Vol.			1									
	Subtotaal			1										
Springstoffen		Vol.				1								1
	Subtotaal					1								1
Andere	Verkoop per postorder/internet van vuurwapen	Vol.								1				
	Verkoop per postorder/internet van ander wapen	Vol.										1		
	Veiligheidsmaatregelen	Vol.		1	1			1				1		1
	Opslag	Vol.									1			
	Niet nader bepaald	Vol.	9											
	Subtotaal		9	1	1			1		1	1	2		1
	Totaal		19	85	61	64	50	47	43	37	54	66	37	32



Bescherming personen

			2000	2013	2014	2015	2016	2017	2018	2019	2020	2021	2022	2023
Discriminatie	Racisme en xenofobie	Vol.	2	3	3	6	4	2	5	3	1		5	5
	Op grond van seksuele geaardheid (homofobie)	Vol.		1	1			1				2		2
	Op grond van het geslacht (seksisme)	Vol.				1								
	Op grond van handicap	Vol.									1			
	Op grond van geloof of levensbeschouwing	Vol.												1
	Andere discriminatie	Vol.		1				1					1	2
		Subtotaal	2	5	4	6	5	4	5	3	2	2	6	10
Bescherming privé-leven		Vol.	3	2	4	2	1	1	3	2	2	1		
		Subtotaal	3	2	4	2	1	1	3	2	2	1		
Portretrecht		Vol.			1			1	1	2	1			1
		Subtotaal			1			1	1	2	1			1
Andere		Vol.		1										
		Subtotaal		1										
		Totaal	5	8	9	8	6	6	9	7	5	3	6	11



Hormonen en doping

		2000	2013	2014	2015	2016	2017	2018	2019	2020	2021	2022	2023
Bezit	Vol.						2	1					
	Subtotaal						2	1					
	Totaal						2	1					

Voetbalwet

		2000	2013	2014	2015	2016	2017	2018	2019	2020	2021	2022	2023
Pyrotechnische voorwerpen in stadion of perimeter	Vol.							1					
	Subtotaal							1					
Onrechtmatige verkoop van tickets	Vol.		1										
	Subtotaal		1										
	Totaal		1					1					

Private veiligheid

		2000	2013	2014	2015	2016	2017	2018	2019	2020	2021	2022	2023
Bewaking- / beveiligingsfirma's	Vol.	1		1									
	Subtotaal	1		1									
Private militias	Vol.										1		
	Subtotaal										1		
	Totaal	1		1							1		

Jeugdbescherming

		2000	2013	2014	2015	2016	2017	2018	2019	2020	2021	2022	2023
Wet op de leerplicht	Vol.		4	8	1	4	2	2	2	1		1	2
	Subtotaal		4	8	1	4	2	2	2	1		1	2
Wet op de jeugdbescherming	Vol.	5	27	43	39	30	39	37	48	58	104	114	94
	Subtotaal	5	27	43	39	30	39	37	48	58	104	114	94
Niet nader bepaald	Vol.					1				1		1	
	Subtotaal					1				1		1	
	Totaal	5	31	51	40	35	41	39	50	60	104	116	96



Sociaal strafwetboek

		2000	2013	2014	2015	2016	2017	2018	2019	2020	2021	2022	2023
Belaging op het werk	Vol.		9	2	1	5	2	4	3	2	1	1	1
	Subtotaal		9	2	1	5	2	4	3	2	1	1	1
Werknemer in gevaar brengen	Vol.		1		1			1			1	1	
	Subtotaal		1		1			1			1	1	
Voor de arbeid vereiste leeftijd	Vol.			1									
	Subtotaal			1									
Loon en andere vermogensrechtelijke voordelen	Vol.			1									
	Subtotaal			1									
Illegale arbeid	Vol.			1	1		1						
	Subtotaal			1	1		1						
Sociale fraude inzake bijdragen (zwartwerk)	Vol.		2	5	7	3	7	5	3	4	9	7	
	Subtotaal		2	5	7	3	7	5	3	4	9	7	
Sociale documenten	Vol.								1				
	Subtotaal								1				
Toezicht	Vol.							1					
	Subtotaal							1					
Sociale zekerheid	Vol.	1											
	Subtotaal	1											
Misdr. tegen openbare trouw in sociaal strafrecht	Vol.		1	2			2	1		3			2
	Subtotaal		1	2			2	1		3			2
Oplichting in sociaal strafrecht	Vol.		3		2	1	7	2	11	21	10	4	5
	Pog.								1				
	Subtotaal		3		2	1	7	2	12	21	10	4	5
Betekening vonnis inbreuk sociaal strafrecht	Vol.									1			
	Subtotaal									1			
Andere	Vol.		1	1					3		2		
	Subtotaal		1	1					3		2		
	Totaal	1	17	13	12	9	19	14	22	31	23	13	8



Dronkenschap en alcohol

		2000	2013	2014	2015	2016	2017	2018	2019	2020	2021	2022	2023
Openbare dronkenschap	Vol.	26	37	23	24	46	67	58	54	39	37	46	48
	Subtotaal	26	37	23	24	46	67	58	54	39	37	46	48
Alcohol schenken aan dronken persoon	Vol.		1				1						
	Subtotaal		1				1						
Niet nader bepaald	Vol.												1
	Subtotaal												1
Andere	Vol.	5											
	Subtotaal	5											
	Totaal	31	38	23	24	46	68	58	54	39	37	46	49

Bevolkingsregister

		2000	2013	2014	2015	2016	2017	2018	2019	2020	2021	2022	2023
	Vol.	57	203	184	157	123	122	116	121	121	123	77	83
	Pog.	1											
	Subtotaal	58	203	184	157	123	122	116	121	121	123	77	83
	Totaal	58	203	184	157	123	122	116	121	121	123	77	83

Identiteitskaart

		2000	2013	2014	2015	2016	2017	2018	2019	2020	2021	2022	2023
Niet in bezit	Vol.	15	3	1			1	1		5	1		
	Subtotaal	15	3	1			1	1		5	1		
Weigeren te vertonen	Vol.	3				2	1	1					
	Subtotaal	3				2	1	1					
Beschadigd	Vol.				4								
	Subtotaal				4								
Niet nader bepaald	Vol.			3	1				1				
	Subtotaal			3	1				1				
Andere	Vol.			3	2								
	Subtotaal			3	2								
	Totaal	18	3	7	7	2	2	2	1	5	1		



Volksgezondheid

		2000	2013	2014	2015	2016	2017	2018	2019	2020	2021	2022	2023
Gezondheidsbeleid	Vol.				1					9	1		
	Subtotaal				1					9	1		
Rookverbod	Vol.				1								
	Subtotaal				1								
Voorkoming van geslachtsziekten	Vol.								1				
	Subtotaal								1				
Tabaksverkoop	Vol.				3								
	Subtotaal				3								
Voedingswaren	Vol.						7			1			
	Subtotaal						7			1			
Weigering of verzuim naleving maatregelen	Vol.									148	129	1	
	Subtotaal									148	129	1	
Andere	Vol.	2		2						186	21		
	Subtotaal	2		2						186	21		
	Totaal	2		2	1	4		7	1	344	151	1	

Arbeid

		2000	2013	2014	2015	2016	2017	2018	2019	2020	2021	2022	2023
Algemeen reglement arbeidsbescherming	Vol.		1									1	
	Subtotaal		1									1	
Ambulante handel	Vol.		2	2	1	3	5	1	2			1	
	Subtotaal		2	2	1	3	5	1	2			1	
Sociale fraude inzake bijdragen (zwartwerk)	Vol.	1	7	1	8	2	2	4	1	3	3		
	Subtotaal	1	7	1	8	2	2	4	1	3	3		
Buitenlandse werknemers of zelfstandigen	Vol.		2				4	3	6				
	Subtotaal		2				4	3	6				
Andere	Vol.	3								1			
	Subtotaal	3								1			
	Totaal	4	12	3	9	5	11	8	9	4	3	2	



Bescherming van de openbare inkomsten

		2000	2013	2014	2015	2016	2017	2018	2019	2020	2021	2022	2023
Douane en accijnzen	Vol.					2							
	Subtotaal					2							
Sociale fraude inzake uitkeringen	Vol.		4	8	1	1	5	1	1	2			2
	Pog.										1		
	Subtotaal		4	8	1	1	5	1	1	2	1		2
BTW-fraude	Vol.	1		2	2			1	1				
	Subtotaal	1		2	2			1	1				
Fiscale fraude - inkomstenbelastingen	Vol.												1
	Subtotaal												1
Niet nader bepaald	Vol.							1					
	Subtotaal							1					
	Totaal	1	4	10	3	3	5	3	2	2	1		3

Economische wetgeving

		2000	2013	2014	2015	2016	2017	2018	2019	2020	2021	2022	2023
Vennootschappen	Vol.		1		1			1			1		
	Subtotaal		1		1			1			1		
Namaak van intellectuele eigendomsrechten	Vol.				1		1						
	Subtotaal				1		1						
Andere	Vol.	1	2	7		1	1	4	2	1	2	6	1
	Subtotaal	1	2	7		1	1	4	2	1	2	6	1
	Totaal	1	3	7	2	1	2	5	2	1	3	6	1



Handelspraktijken

		2000	2013	2014	2015	2016	2017	2018	2019	2020	2021	2022	2023
Marktpraktijken en consumentenbescherming	Vol.	1				1		2			1		
	Subtotaal	1				1		2			1		
Prijsgereguleerdering	Vol.										1		
	Subtotaal										1		
Handelsregister	Vol.	1	1		1				1				1
	Subtotaal	1	1		1				1				1
Niet nader bepaald	Vol.											1	
	Subtotaal											1	
Andere	Vol.				2			1	3	2			
	Subtotaal				2			1	3	2			
	Totaal	2	1		3	1		3	4	2	2	1	1

Andere bijzondere wetten

		2000	2013	2014	2015	2016	2017	2018	2019	2020	2021	2022	2023
Vervoer	Vol.	3			1	1		1	2				
	Subtotaal	3			1	1		1	2				
Preventie: brand, ontploffing, ongevallen	Vol.									2			
	Subtotaal									2			
Loterijen en kansspelen	Vol.	2											
	Subtotaal	2											
Misd. in de audiovisuele sector	Vol.			1									
	Subtotaal			1									
Energie	Vol.	1											
	Subtotaal	1											
Onopzettelijke beschadiging kabels telecomnetwerk	Vol.						1						
	Subtotaal						1						
Inbreuken Wet politie spoorwegen	Vol.			2	3	12	13	10	12	35	3	4	1
	Subtotaal			2	3	12	13	10	12	35	3	4	1
Andere	Vol.	5	3	5	1						1		
	Pog.	1											
	Subtotaal	6	3	5	1						1		
	Totaal	12	3	8	5	13	14	11	14	37	4	4	1



POLITIËLE CRIMINALITEITSSTATISTIEKEN

PLEEGPLAATS: POLITIEZONE

POLICE LOCALE VILLE ATH

***Bijlage III: Detailrapport
Criminele Figuren / Fenomenen***



POLICE LOCALE VILLE ATH

CF Diefstal vervoermiddel

		2000	2013	2014	2015	2016	2017	2018	2019	2020	2021	2022	2023
Autodiefstal	Vol.	46	12	23	14	16	30	27	11	9	6	7	13
	Pog.	33	3	4	11	7	5	4	5				
	Totaal	79	15	27	25	23	35	31	16	9	6	7	13
Motodiefstal	Vol.		4	1	2	2	3		1		1		1
	Pog.											1	
	Totaal		4	1	2	2	3		1		1	1	1
Carjacking	Vol.	2					1	1	1	1	1		1
	Pog.	2							1				
	Totaal	4					1	1	2	1	1		1
Homejacking	Vol.					1							
	Totaal					1							
Garagediefstal	Vol.	4		2	2	4	2	3	3		1		
	Pog.	1											
	Totaal	5		2	2	4	2	3	3		1		
Bromfietsdiefstal	Vol.	58	9	3	8	9	10	8	5	7	7	11	9
	Pog.	5	1	1			2	1		1			3
	Totaal	63	10	4	8	9	12	9	5	8	7	11	12
Fietsdiefstal	Vol.	27	39	64	79	28	42	47	31	17	26	25	20
	Pog.	1		2	1				1	1	1	1	
	Totaal	28	39	66	80	28	42	47	32	18	27	26	20



CF Inbraak

		2000	2013	2014	2015	2016	2017	2018	2019	2020	2021	2022	2023
Woninginbraak	Vol.	84	127	172	123	139	120	59	59	47	47	41	52
	Pog.	63	77	105	57	71	49	33	32	19	32	18	37
	Totaal	147	204	277	180	210	169	92	91	66	79	59	89
Inbraak in bedrijf of handelszaak	Vol.	40	39	47	43	34	46	15	20	12	14	10	15
	Pog.	17	16	27	16	20	21	14	14	9	4	6	7
	Totaal	57	55	74	59	54	67	29	34	21	18	16	22
Inbraak in openbare of overheidsinstelling	Vol.	26	11	13	17	11	17	7	9	5	7	2	5
	Pog.	8	4	5	10	3	11	1	3	2	2	2	2
	Totaal	34	15	18	27	14	28	8	12	7	9	4	7
Ramkraak	Vol.				1								
	Pog.		1										
	Totaal		1		1								
Inbraak in gebouw (totaal)	Vol.	148	177	231	183	184	183	81	88	64	68	53	72
	Pog.	88	97	137	83	94	81	48	49	30	38	26	46
	Totaal	236	274	368	266	278	264	129	137	94	106	79	118

CF Diefstal andere

		2000	2013	2014	2015	2016	2017	2018	2019	2020	2021	2022	2023
Diefstal gewapenderhand	Vol.	11	9	2	5	5	5	7	5	5	1	2	2
	Pog.	4	1	2	1	1	1	1	3	1	1		
	Totaal	15	10	4	6	6	6	8	8	6	2	2	2
Diefstal met geweld zonder wapen	Vol.	43	24	27	15	28	34	26	19	18	9	12	15
	Pog.	11	11	11	10	13	9	6	4	5	6	6	6
	Totaal	54	35	38	25	41	43	32	23	23	15	18	21
Diefstal uit of aan voertuig	Vol.	133	93	102	129	133	56	77	40	21	36	36	34
	Pog.	33	13	22	28	25	7	10	21	4	4	7	9
	Totaal	166	106	124	157	158	63	87	61	25	40	43	43



CF Diefstal andere

		2000	2013	2014	2015	2016	2017	2018	2019	2020	2021	2022	2023
Diefstal van wapens en explosieven	Vol.	5	3	4	8	7	4	4	3	4	6	4	5
	Totaal	5	3	4	8	7	4	4	3	4	6	4	5
Handtasroof	Vol.	2	4	4	2	2	3	1		2			
	Pog.	2	2	2									
	Totaal	4	6	6	2	2	3	1		2			
Grijpdiefstal	Vol.	3	5	10	8	6	12	15	7	10	4	7	3
	Pog.	2	2	2	1		1	1		3	3		
	Totaal	5	7	12	9	6	13	16	7	13	7	7	3
Zakkenrollerij	Vol.	24	24	26	30	16	18	22	22	5	10	9	8
	Pog.		1	1									
	Totaal	24	25	27	30	16	18	22	22	5	10	9	8
Winkeldiefstal	Vol.	27	44	55	41	42	37	55	65	32	34	38	45
	Pog.	2	3	2	1			3	1	1	1	1	
	Totaal	29	47	57	42	42	37	58	66	33	35	39	45
Diefstal met list	Vol.	32	20	19	25	11	19	17	12	9	8	7	6
	Pog.	5	9	5	7	6	1	1				1	1
	Totaal	37	29	24	32	17	20	18	12	9	8	8	7
Metaaldiefstal	Vol.	6	16	14	16	9	2	6	1		2	1	4
	Pog.			1									
	Totaal	6	16	15	16	9	2	6	1		2	1	4
Werfdiefstal	Vol.	37	11	7	10	11	5	14	4	5	8	3	7
	Pog.	1	1	2	2	2	1	3	1	1	1		
	Totaal	38	12	9	12	13	6	17	5	6	9	3	7
Home-invasie	Vol.					1	1		3		1		
	Totaal					1	1		3		1		



CF Diefstal andere

		2000	2013	2014	2015	2016	2017	2018	2019	2020	2021	2022	2023
Dierendiefstal	Vol.	6	6	3	4	4	5	2	2	1	3		
	Totaal	6	6	3	4	4	5	2	2	1	3		
Ladingdiefstal	Vol.		2	1		3	1	2					
	Pog.							1					1
	Totaal		2	1		3	1	3					1

ICT-criminaliteit

		2000	2013	2014	2015	2016	2017	2018	2019	2020	2021	2022	2023
Betaalkaartfraude	Vol.	5	6	12	12	10	17	10	28	16	18	18	28
	Pog.			1		2							
	Totaal	5	6	13	12	12	17	10	28	16	18	18	28
Phishing	Vol.		2	2	3	3		2	6	6	7	14	33
	Pog.		1								1	1	1
	Totaal		3	2	3	3		2	6	6	8	15	34
Ransomware	Vol.						1	1					
	Totaal						1	1					
Shouldersurfing	Vol.		1		1	2	5	1	1			1	3
	Totaal		1		1	2	5	1	1			1	3
Skimming	Vol.			2	1	3	1	1	2				5
	Totaal			2	1	3	1	1	2				5



CF Andere

		2000	2013	2014	2015	2016	2017	2018	2019	2020	2021	2022	2023
Geweld tegen beroepen van algemeen belang	Vol.	2	7	5	5	6	7	7	2	6	11	10	4
	Totaal	2	7	5	5	6	7	7	2	6	11	10	4
Groepsverkrachting	Vol.						1				1		
	Pog.	1											
	Totaal	1					1				1		
Graffiti	Vol.	1	17	8	5	17	4	3	6	3	13	2	1
	Totaal	1	17	8	5	17	4	3	6	3	13	2	1
Beschadiging van auto	Vol.	52	160	146	111	190	112	105	95	59	88	90	98
	Pog.					2							
	Totaal	52	160	146	111	192	112	105	95	59	88	90	98
Steekpartij	Vol.	1	1	1		3	3			1	1		2
	Totaal	1	1	1		3	3			1	1		2

FE Intrafamiliaal geweld (IFG)

		2000	2013	2014	2015	2016	2017	2018	2019	2020	2021	2022	2023
IFG: fysiek, binnen het koppel	Vol.	13	69	88	64	76	73	80	63	72	94	104	83
	Pog.							1			2	1	
	Totaal	13	69	88	64	76	73	81	63	72	96	105	83
IFG: fysiek, tegen afstammelingen	Vol.	2	12	11	7	9	6	11	13	7	18	12	12
	Pog.	1											
	Totaal	3	12	11	7	9	6	11	13	7	18	12	12
IFG: fysiek, tegen andere leden	Vol.	30	12	18	10	26	15	11	16	20	22	14	15
	Pog.							1	1				
	Totaal	30	12	18	10	26	15	12	17	20	22	14	15
IFG: seksueel, tegen afstammelingen	Vol.	4		1	1	2	2	1	3	3	1	2	1
	Pog.	1											



FE Intrafamiliaal geweld (IFG)

		2000	2013	2014	2015	2016	2017	2018	2019	2020	2021	2022	2023
	Totaal	5		1	1	2	2	1	3	3	1	2	1
IFG: seksueel, tegen andere leden	Vol.			1		2				1			
	Totaal			1		2				1			
IFG: psychisch, binnen het koppel	Vol.	41	61	109	86	85	66	79	52	49	75	74	54
	Totaal	41	61	109	86	85	66	79	52	49	75	74	54
IFG: psychisch, tegen afstammelingen	Vol.		1			2	1	1	1			2	
	Totaal		1			2	1	1	1			2	
IFG: psychisch, tegen andere leden	Vol.	1	3	1	2	5	1	1	3		6	4	5
	Totaal	1	3	1	2	5	1	1	3		6	4	5
IFG: economisch, binnen het koppel	Vol.		5	7	3	5	2	5	2	4	4	6	5
	Pog.											1	
	Totaal		5	7	3	5	2	5	2	4	4	7	5
IFG: economisch, tegen afstammelingen	Vol.	4			1				1		3		1
	Totaal	4			1				1		3		1
IFG: economisch, tegen andere leden	Vol.	22	19	25	11	13	12	17	1	3	9	1	1
	Pog.	1											
	Totaal	23	19	25	11	13	12	17	1	3	9	1	1

FE Hormonen en doping

		2000	2013	2014	2015	2016	2017	2018	2019	2020	2021	2022	2023
Humane doping	Vol.						2	2					
	Totaal						2	2					
Illegale vetmesting	Vol.			1									1
	Totaal			1									1



FE Drugs

		2000	2013	2014	2015	2016	2017	2018	2019	2020	2021	2022	2023
Verkoop van cocaïne	Vol.		1	1	2	1	4		1	2		4	2
	Totaal		1	1	2	1	4		1	2		4	2
Verkoop van synthetische drugs	Vol.		1	4	1	1	2	2	6	3	2		1
	Totaal		1	4	1	1	2	2	6	3	2		1
Productie van cannabis (teelt)	Vol.	1	3	2	2	1	1	3		4	1	2	
	Totaal	1	3	2	2	1	1	3		4	1	2	
Verkoop van cannabis in grote hoeveelheid	Vol.					1	1						
	Totaal					1	1						
Verkoop-handel van heroïne	Vol.		1	1	1	1			1				
	Totaal		1	1	1	1			1				

FE Wapenzwandel

		2000	2013	2014	2015	2016	2017	2018	2019	2020	2021	2022	2023
Handel en productie van vuurwapen	Vol.				1	1			1				
	Totaal				1	1			1				
Handel en productie van niet-vuurwapen	Vol.			1		2				1	1		
	Totaal			1		2				1	1		

FE Mensenhandel

		2000	2013	2014	2015	2016	2017	2018	2019	2020	2021	2022	2023
Mensenhandel - economische uitbuiting	Vol.	1			1		1						
	Totaal	1			1		1						
Mensenhandel - seksuele uitbuiting	Vol.		1			2	1					1	
	Totaal		1			2	1					1	

FE Geweld in de publieke ruimte



FE Geweld in de publieke ruimte

		2000	2013	2014	2015	2016	2017	2018	2019	2020	2021	2022	2023
Fysiek geweld (openbaar vervoer)	Vol.	12	9	11	11	17	11	12	5	6	5	15	9
	Totaal	12	9	11	11	17	11	12	5	6	5	15	9
Fysiek geweld (openbare weg)	Vol.	45	115	136	93	124	129	121	110	87	105	149	113
	Pog.		1	2		2	2	2		1	1	3	
	Totaal	45	116	138	93	126	131	123	110	88	106	152	113
Fysiek geweld (andere openbare plaats)	Vol.	7	6	9	2	6	1	4	1	3	1	1	4
	Totaal	7	6	9	2	6	1	4	1	3	1	1	4
Fysiek geweld (publiek toegankelijke plaats)	Vol.	21	22	25	30	27	30	31	35	16	26	25	25
	Totaal	21	22	25	30	27	30	31	35	16	26	25	25
Seksueel geweld (openbaar vervoer)	Vol.	1	3	1	4		1	3	1	1		2	2
	Totaal	1	3	1	4		1	3	1	1		2	2
Seksueel geweld (openbare weg)	Vol.	5	2	2	5	8	7	6	5	6	3	6	8
	Pog.		3	1	1								
	Totaal	5	5	3	6	8	7	6	5	6	3	6	8
Seksueel geweld (andere openbare plaats)	Vol.	2		1			1		2				2
	Totaal	2		1			1		2				2
Seksueel geweld (publiek toegankelijke plaats)	Vol.	2	3	1			1	1	1	2	2		2
	Pog.				1								
	Totaal	2	3	1	1		1	1	1	2	2		2
Psychisch geweld (openbaar vervoer)	Vol.	4	5	14	4	8	6	7	6	3		5	7
	Totaal	4	5	14	4	8	6	7	6	3		5	7
Psychisch geweld (openbare weg)	Vol.	43	59	99	74	101	92	72	64	56	67	99	62
	Pog.	1											
	Totaal	44	59	99	74	101	92	72	64	56	67	99	62
Psychisch geweld (andere openbare plaats)	Vol.	6	5	7	2	5	4	4	5	4		3	10
	Totaal	6	5	7	2	5	4	4	5	4		3	10



FE Geweld in de publieke ruimte

		2000	2013	2014	2015	2016	2017	2018	2019	2020	2021	2022	2023
	Totaal	6	5	7	2	5	4	4	5	4		3	10
Psychisch geweld (publiek toegankelijke plaats)	Vol.	27	29	32	20	16	12	24	20	22	16	22	17
	Totaal	27	29	32	20	16	12	24	20	22	16	22	17
Diefstal gewapenderhand (openbaar vervoer)	Pog.	1											
	Totaal	1											
Diefstal gewapenderhand (openbare weg)	Vol.	9	4		1	2	4	1	1	2		1	2
	Pog.	2	1			1			1	1			
	Totaal	11	5		1	3	4	1	2	3		1	2
Diefstal gewapenderhand (andere openbare plaats)	Vol.		1						1				
	Pog.						1						
	Totaal		1				1		1				
Diefstal gewapenderhand (publiek toegank. plaats)	Vol.	1	2		4	1		6	1	2			
	Pog.	1		2	1				2				
	Totaal	2	2	2	5	1		6	3	2			
Diefstal geweld zonder wapen (openbaar vervoer)	Vol.	7	3	3	3	2	5	1		1		1	
	Pog.	2	1	1		1					1		
	Totaal	9	4	4	3	3	5	1		1	1	1	
Diefstal geweld zonder wapen (openbare weg)	Vol.	19	13	14	8	16	17	17	9	15	5	7	7
	Pog.	4	4	3	3	5	5	3		3	1	2	1
	Totaal	23	17	17	11	21	22	20	9	18	6	9	8
Diefstal geweld zonder wapen (and. openb. plaats)	Vol.	5	1	1		2						2	
	Pog.	2									1		
	Totaal	7	1	1		2					1	2	
Diefstal geweld zonder wapen (pub. toegank. pl.)	Vol.	7	2	2	1	6	4	3	1	1	1		4
	Pog.		1	2			2	1	1	1	2	1	



FE Geweld in de publieke ruimte

		2000	2013	2014	2015	2016	2017	2018	2019	2020	2021	2022	2023
	Totaal	7	3	4	1	6	6	4	2	2	3	1	4

FE Andere

		2000	2013	2014	2015	2016	2017	2018	2019	2020	2021	2022	2023
Nepagenten	Vol.	1	3	3	5	2	2	1	1				1
	Pog.		2	1	1	1							
	Totaal	1	5	4	6	3	2	1	1				1

Terrorisme, extremisme en radicalisme	Vol.			1	2	4	1	1	1			1	
	Totaal			1	2	4	1	1	1			1	

Cyberbelaging	Vol.	1	31	44	48	51	29	30	44	28	42	43	47
	Totaal	1	31	44	48	51	29	30	44	28	42	43	47

Identiteitsfraude	Vol.	7	18	20	24	24	23	12	24	28	29	30	25
	Pog.		2		3	2	2	1		2			2
	Totaal	7	20	20	27	26	25	13	24	30	29	30	27

POLITIËLE CRIMINALITEITSSTATISTIEKEN

PLEEGPLAATS: POLITIEZONE

POLICE LOCALE VILLE ATH

***Bijlage IV: Geregistreeerde feiten
Geen Misdrijf***



POLICE LOCALE VILLE ATH

Niet-crimineel feit

Ziekte / overlijden / vermist

	2000	2013	2014	2015	2016	2017	2018	2019	2020	2021	2022	2023
Zelfmoord	20	16	22	22	25	25	15	22	13	17	19	23
Ziek persoon	4	12	10	9	7	15	18	8	8	23	11	22
Verdacht overlijden	1	1		1	6	3	1		1	3		2
Natuurlijk overlijden	3	2	1	1	3	3	6	1	2	6	4	4
Vermist persoon (verdwijning)	11	5	11	7	8	3	6	8	8	14	10	12
Ongeval (exclusief verkeer)		5	1	8	5	5	2	2	1	3	2	4
Andere								1				
Totaal	39	41	45	48	54	54	48	42	33	66	46	67

Oproepen

	2000	2013	2014	2015	2016	2017	2018	2019	2020	2021	2022	2023
Alarm	16		1									
Oproepen	7	1	2	2	1	3	4	3	1	14	1	4
Totaal	23	1	3	2	1	3	4	3	1	14	1	4

Sociale problemen

	2000	2013	2014	2015	2016	2017	2018	2019	2020	2021	2022	2023
Familiale moeilijkheden	48	44	35	38	54	38	28	26	50	67	63	57
Twist, onenigheid (geen slagen)	31	37	41	44	59	37	49	26	32	53	45	43
Burgerlijke zaak	17	13	5	5	5	8	6	2	9	9	7	12
Jeugdbescherming	26	37	17	3	15	13	11	9	12	9	7	9
Andere	10		1	1		1		3	1	5	2	
Totaal	132	131	99	91	133	97	94	66	104	143	124	121

Rampen

	2000	2013	2014	2015	2016	2017	2018	2019	2020	2021	2022	2023
Gaslek			1									
Waterschade	1											



Rampen

	2000	2013	2014	2015	2016	2017	2018	2019	2020	2021	2022	2023
Totaal	1		1									

Openbare orde

	2000	2013	2014	2015	2016	2017	2018	2019	2020	2021	2022	2023
Verstoring	1	14	4	12	30	18	23	16	13	10	18	16
Andere		1	1	2	1	2						
Totaal	1	15	5	14	31	20	23	16	13	10	18	16

Verdachte handelingen

	2000	2013	2014	2015	2016	2017	2018	2019	2020	2021	2022	2023
	16	13	25	9	18	10	7	10	10	9	9	7
Totaal	16	13	25	9	18	10	7	10	10	9	9	7

Gevonden voorwerpen

	2000	2013	2014	2015	2016	2017	2018	2019	2020	2021	2022	2023
	1	1	1	1	4	1		3	6	2	2	2
Totaal	1	1	1	1	4	1		3	6	2	2	2

Verloren voorwerpen

	2000	2013	2014	2015	2016	2017	2018	2019	2020	2021	2022	2023
	99	998	1.080	1.064	1.143	1.245	885	727	592	591	578	659
Totaal	99	998	1.080	1.064	1.143	1.245	885	727	592	591	578	659

Andere niet misdrijven

	2000	2013	2014	2015	2016	2017	2018	2019	2020	2021	2022	2023
Bevel tot gevangenneming		1		2	2	2	1	2			1	
Niet-naleving van voorwaarden		2	2	2	5	1	11	6	5	2	1	5
Proces-verbaal van inlichtingen	24	28	35	35	24	21	17	17	14	13	14	10
Kennisgeving		10	22	17	7	9	26	15	18	15	22	19
Onopzettelijke beschadiging kabels (niet telecom)		1										
Gedrag in relatie tot geweldadige radicalisering					1			1				


Andere niet misdrijven

	2000	2013	2014	2015	2016	2017	2018	2019	2020	2021	2022	2023
Vraag seining elektronisch toezicht						1					4	12
Toezichtstaak wapens	1								4	10	18	24
Andere niet misdrijven	24											
Totaal	49	42	59	56	39	34	55	41	41	40	60	70