

# ***POLITIËLE CRIMINALITEITSSTATISTIEKEN***

---

*PLEEGPLAATS: POLITIEZONE*

**ZONE DU VAL DE L'ESCAUT**

**2000 - 2023**

*Federale Politie - DGR/DRIIBIPOL*

# ***POLITIËLE CRIMINALITEITSSTATISTIEKEN***

---

***PLEEGPLAATS: POLITIEZONE***

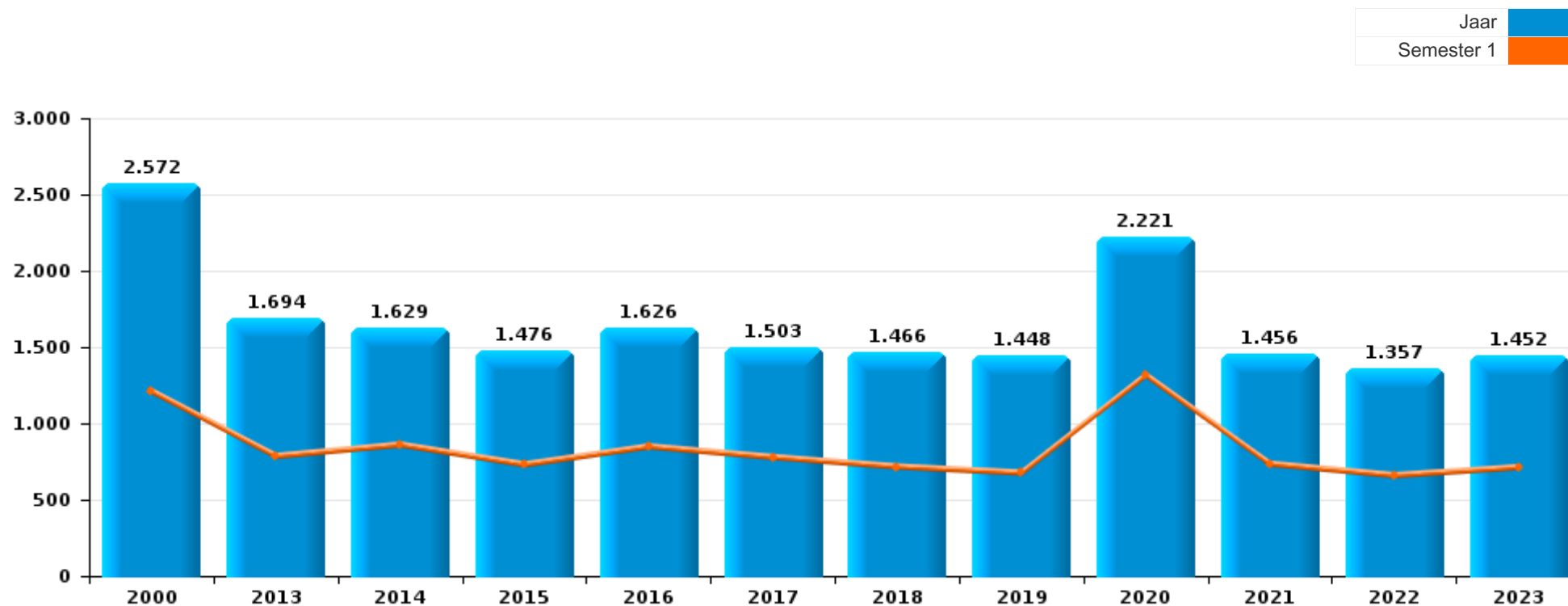
**ZONE DU VAL DE L'ESCAUT**

***DEEL I : GERECHTELIJKE INBREUKEN***



**ZONE DU VAL DE L'ESCAUT**

	2000	2013	2014	2015	2016	2017	2018	2019	2020	2021	2022	2023
<b>Totaal aantal misdrijven</b>	2.572	1.694	1.629	1.476	1.626	1.503	1.466	1.448	2.221	1.456	1.357	1.452




ZONE DU VAL DE L'ESCAUT

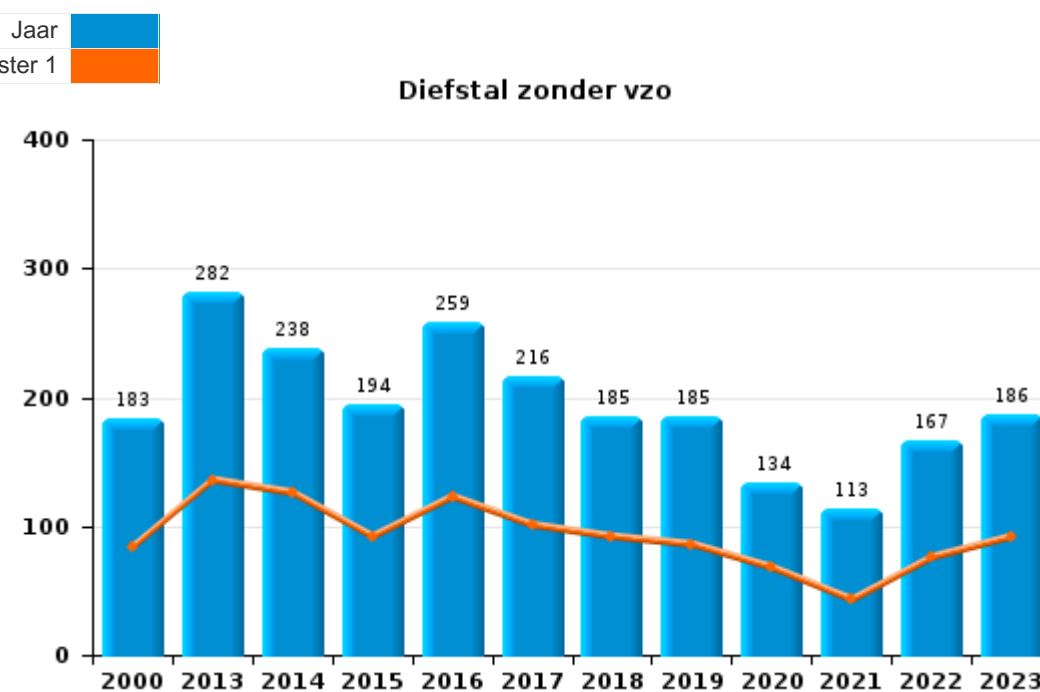
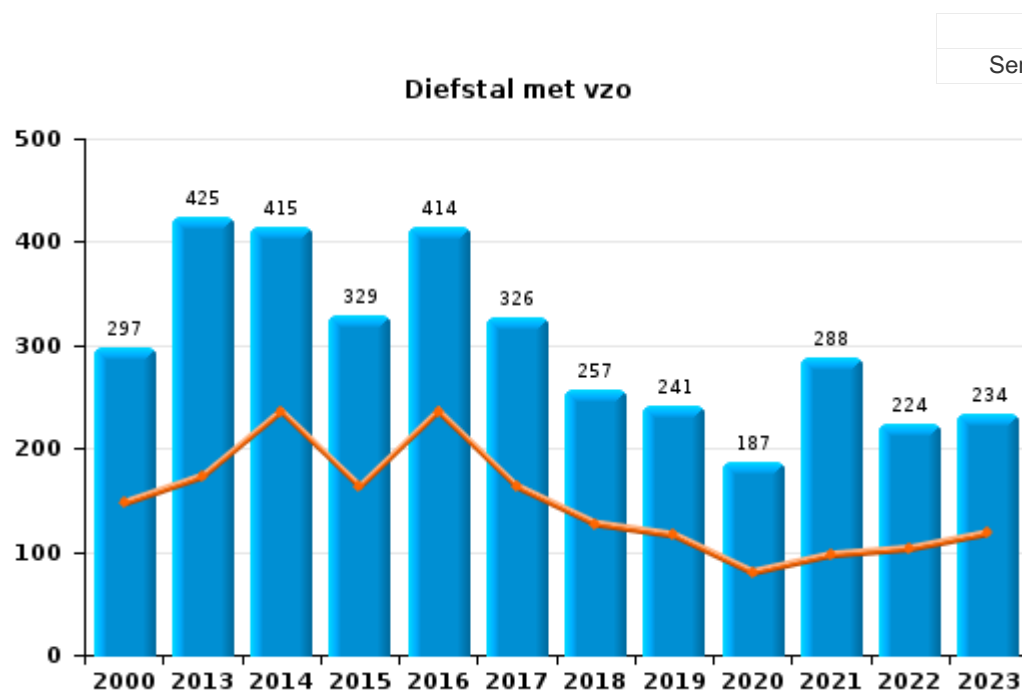
	2000	2013	2014	2015	2016	2017	2018	2019	2020	2021	2022	2023
Diefstal en afpersing	558	715	664	528	677	550	458	435	327	404	393	421
Beschadigen van eigendom	193	254	195	242	226	159	148	146	118	115	118	126
Misdr. tegen de lichamelijke integriteit	148	143	151	154	157	166	184	146	119	148	154	190
Drugs	1.123	43	92	47	39	114	55	50	62	40	43	44
Misdr. tegen andere morele waarden en gevoelens	39	90	96	90	89	70	100	96	108	78	93	74
Volksgezondheid			1				2		847	149	2	
Bedrog	56	62	57	54	52	70	73	84	93	105	140	130
Wapens en springstoffen	108	38	37	37	29	62	92	106	149	82	52	36
Misdr. tegen de openbare veiligheid	71	74	51	35	59	42	65	68	57	61	57	60
Bevolkingsregister	7	52	44	51	49	46	36	47	37	28	27	29
Informatiecriminaliteit		22	15	23	16	17	28	26	38	37	68	74
Misdr. tegen de familie	77	36	17	24	30	24	17	23	25	15	16	48
Vreemdelingenwetgeving	15	16	24	20	25	29	30	38	41	37	19	46
Misdr. tegen de openbare trouw	34	22	39	44	21	23	21	36	15	17	29	29
Dronkenschap en alcohol	8	18	34	18	37	42	32	13	20	11	20	30
Zedenmisdriven	14	16	14	17	21	25	26	26	26	26	29	30
Jeugdbescherming	7	14	10	12	20	13	21	24	31	27	22	44
Milieu	41	24	15	18	10	14	20	21	22	15	22	13
Misdr. tegen gezag van de overheid	7	24	23	21	14	8	12	20	23	28	23	12
Misdr. tegen het juridisch statuut van het kind	3	14	27	11	11	8	17	15	26	15	8	7
Sociaal strafwetboek		4	6	11	12	4	6	5	9	5	6	2
Bescherming personen	6	2	5	6	11	4	5	7	6	3	7	3
Overtreding Strafwetboek	39	1	2	1	1		2					
Andere bijzondere wetten	4	1	1	5	5	1	4	1	5	1	3	1
Misdr. tegen de persoonlijke vrijheid	1	3	1		3	3	2	3	3	5	1	
Identiteitskaart	9	1			1	1	3	1	4	1	1	
Arbeid	1	2	3	4	1		1	3	1	1	1	1
Andere inbreuken Strafwetboek		1	1		2		1	1	3			
Bescherming van de openbare inkomsten						2	1	2	2	1	1	
Onwettige uitoefening van het openbaar gezag						2	2	1	2	1		1
Economische wetgeving			1		4			1				1
Hormonen en doping		2			1	1			1		1	
Mensenhandel					2	2		2				
Handelspraktijken	2		1					1			1	
Huisjesmelkerij				1		1	1					
Misdr. tegen de veiligheid van de staat				1	1		1					
Private veiligheid	1		1	1								
Aanzetten misdaden of wanbedrijven									1			
Kieswetgeving			1									
<b>Subtotaal</b>	<b>2.572</b>	<b>1.694</b>	<b>1.629</b>	<b>1.476</b>	<b>1.626</b>	<b>1.503</b>	<b>1.466</b>	<b>1.448</b>	<b>2.221</b>	<b>1.456</b>	<b>1.357</b>	<b>1.452</b>
<b>Overtreding lokaal politiereglement</b>		38	59	42	106	159	166	126	114	120	107	115
<b>Subtotaal</b>		<b>38</b>	<b>59</b>	<b>42</b>	<b>106</b>	<b>159</b>	<b>166</b>	<b>126</b>	<b>114</b>	<b>120</b>	<b>107</b>	<b>115</b>
<b>Totaal</b>	<b>2.572</b>	<b>1.732</b>	<b>1.688</b>	<b>1.518</b>	<b>1.732</b>	<b>1.662</b>	<b>1.632</b>	<b>1.574</b>	<b>2.335</b>	<b>1.576</b>	<b>1.464</b>	<b>1.567</b>



## I.1. Inbreukcategorie : Diefstal en afpersing (top 5 inbreuken op nationaal niveau 2023)

## ZONE DU VAL DE L'ESCAUT

	2000	2013	2014	2015	2016	2017	2018	2019	2020	2021	2022	2023
Diefstal met vzo	297	425	415	329	414	326	257	241	187	288	224	234
Diefstal zonder vzo	183	282	238	194	259	216	185	185	134	113	167	186
Diefstal niet nader bepaald	76	4	4	3	3	5	9	4	1	1	1	
Afpersing		4	7	2	1	3	7	5	5	2	1	1
Andere	2											
<b>Totaal</b>	<b>558</b>	<b>715</b>	<b>664</b>	<b>528</b>	<b>677</b>	<b>550</b>	<b>458</b>	<b>435</b>	<b>327</b>	<b>404</b>	<b>393</b>	<b>421</b>





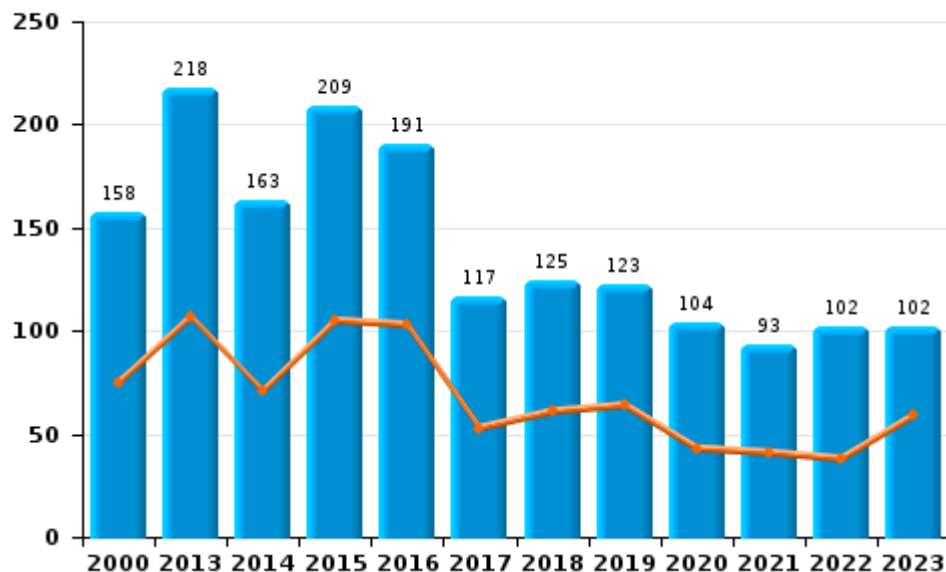
## I.2. Inbreukcategorie : Beschadigen van eigendom (top 5 inbreuken op nationaal niveau 2023)

## ZONE DU VAL DE L'ESCAUT

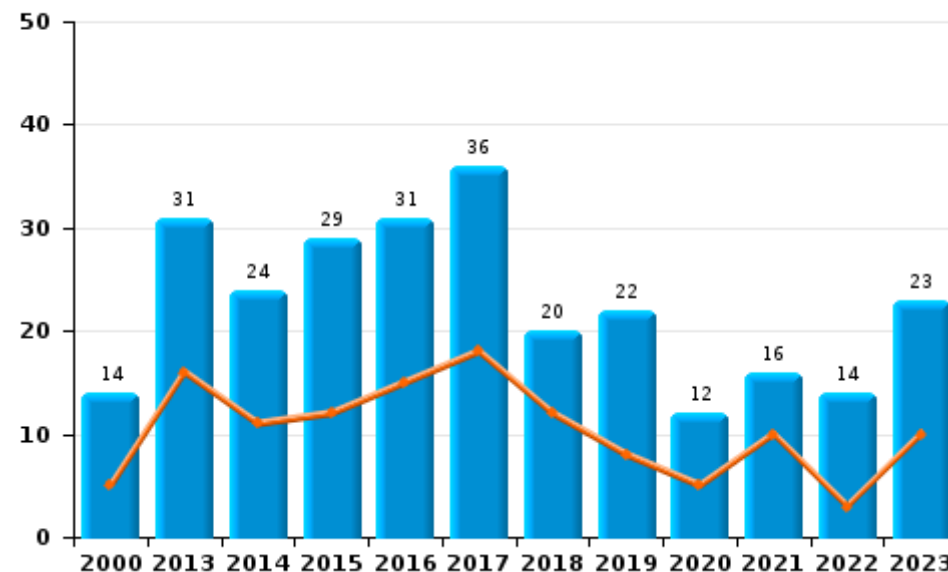
	2000	2013	2014	2015	2016	2017	2018	2019	2020	2021	2022	2023
<b>Vandalisme</b>	158	218	163	209	191	117	125	123	104	93	102	102
<b>Opzettelijke brandstichting</b>	6	27	16	18	25	27	15	16	7	9	9	18
<b>Onopzettelijke brandstichting</b>	8	4	8	11	6	9	5	6	5	7	5	5
<b>Vernieling, onbruikbaarmaking, beschadiging</b>	21	5	8	4	4	6	3	1	2	6	2	1
<b>Totaal</b>	<b>193</b>	<b>254</b>	<b>195</b>	<b>242</b>	<b>226</b>	<b>159</b>	<b>148</b>	<b>146</b>	<b>118</b>	<b>115</b>	<b>118</b>	<b>126</b>

Jaar	<span style="color: #0070C0;">■</span>
Semester 1	<span style="color: #FF8C00;">■</span>

Vandalisme



Brandstichting

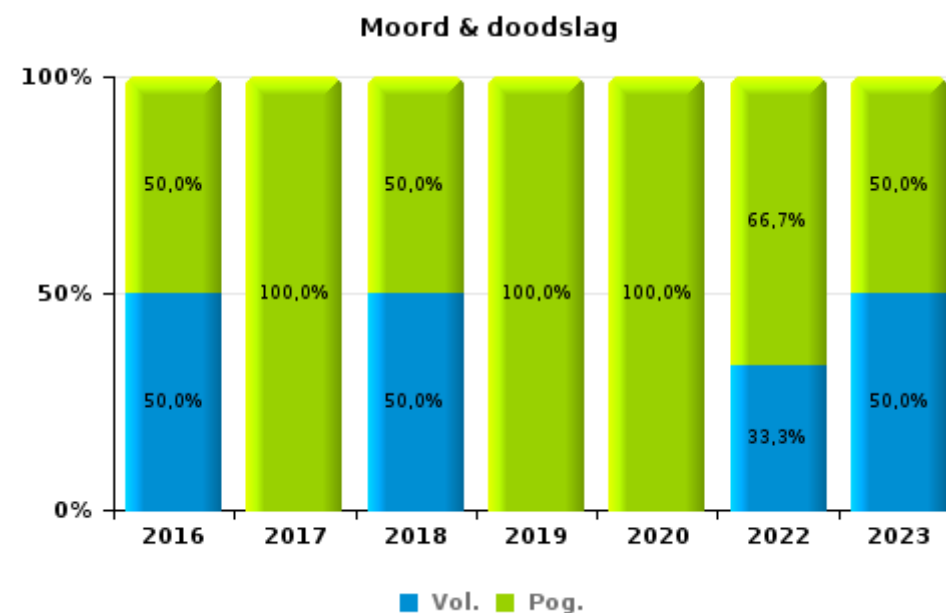
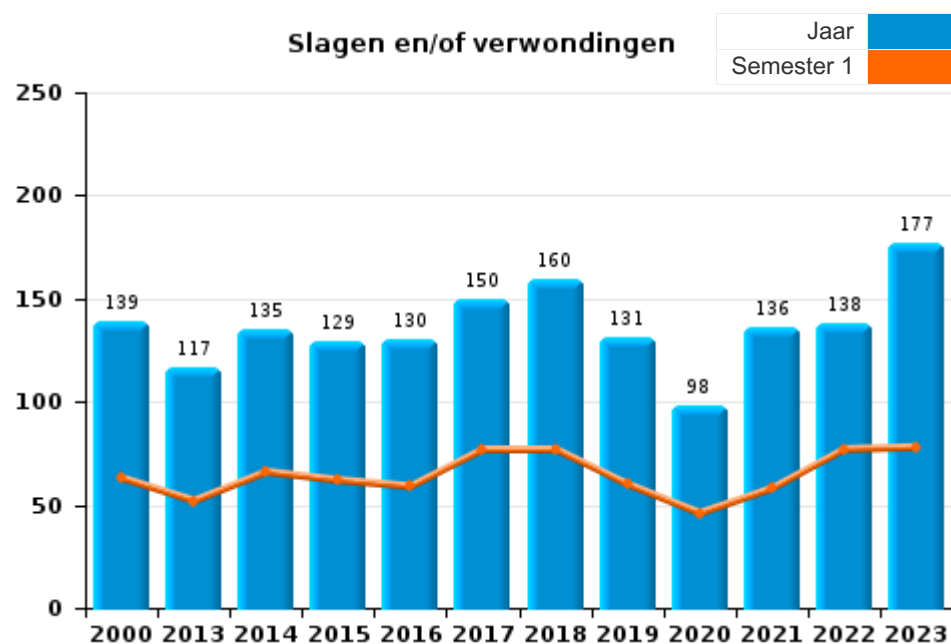




### I.3. Inbreukcategorie : Misdrijven tegen de lichamelijke integriteit (top 5 inbreuken op nationaal niveau 2023)

#### ZONE DU VAL DE L'ESCAUT

	2000	2013	2014	2015	2016	2017	2018	2019	2020	2021	2022	2023
<b>Slagen en/of verwondingen</b>	139	117	135	129	130	150	160	131	98	136	138	177
<b>Andere</b>	9	26	16	25	25	15	22	14	19	12	13	11
<b>Moord &amp; doodslag</b>					2	1	2	1	2		3	2
<b>Totaal</b>	<b>148</b>	<b>143</b>	<b>151</b>	<b>154</b>	<b>157</b>	<b>166</b>	<b>184</b>	<b>146</b>	<b>119</b>	<b>148</b>	<b>154</b>	<b>190</b>





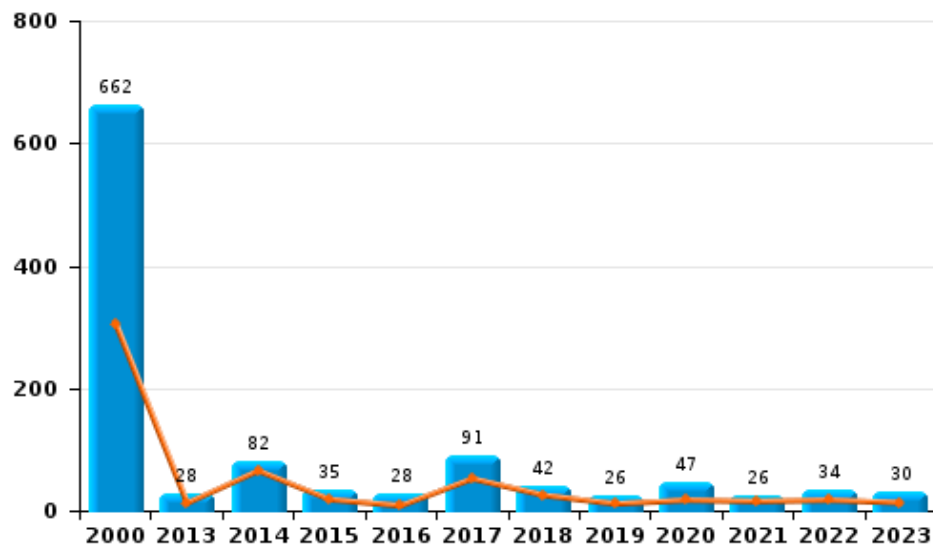
I.4. Inbreukcategorie : Drugs (top 5 inbreuken op nationaal niveau 2023)

**ZONE DU VAL DE L'ESCAUT**

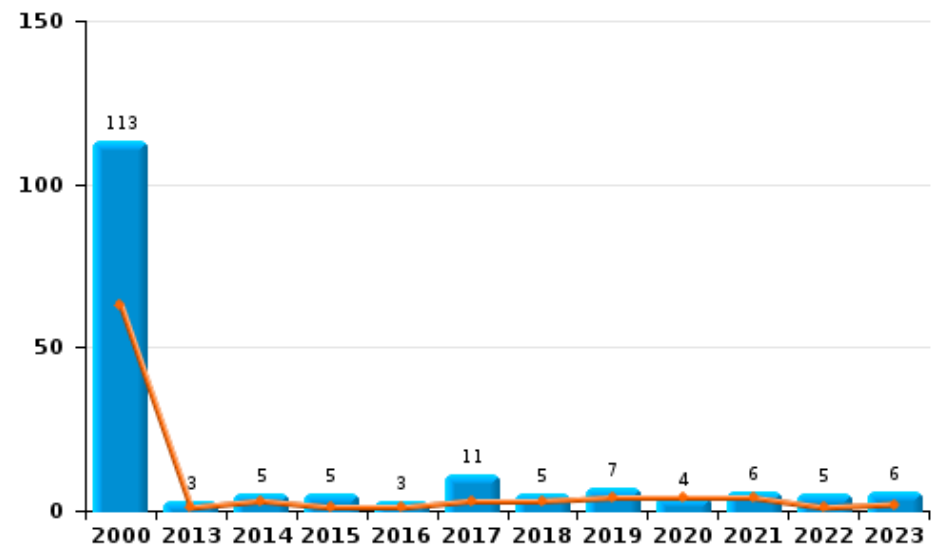
	2000	2013	2014	2015	2016	2017	2018	2019	2020	2021	2022	2023
<b>Bezit</b>	662	28	82	35	28	91	42	26	47	26	34	30
<b>Gebruik</b>	250	1				1		1				1
<b>Handel</b>	113	3	5	5	3	11	5	7	4	6	5	6
<b>In- en uitvoer</b>	95	3		2	2	2	4	6	10	5	2	6
<b>Fabricatie</b>		1	3	3	4	8	4	8	1	2	1	1
<b>Andere</b>	3	7	2	2	2	1		2		1	1	
<b>Totaal</b>	<b>1.123</b>	<b>43</b>	<b>92</b>	<b>47</b>	<b>39</b>	<b>114</b>	<b>55</b>	<b>50</b>	<b>62</b>	<b>40</b>	<b>43</b>	<b>44</b>

Jaar	
Semester 1	

**Bezit**



**Handel**







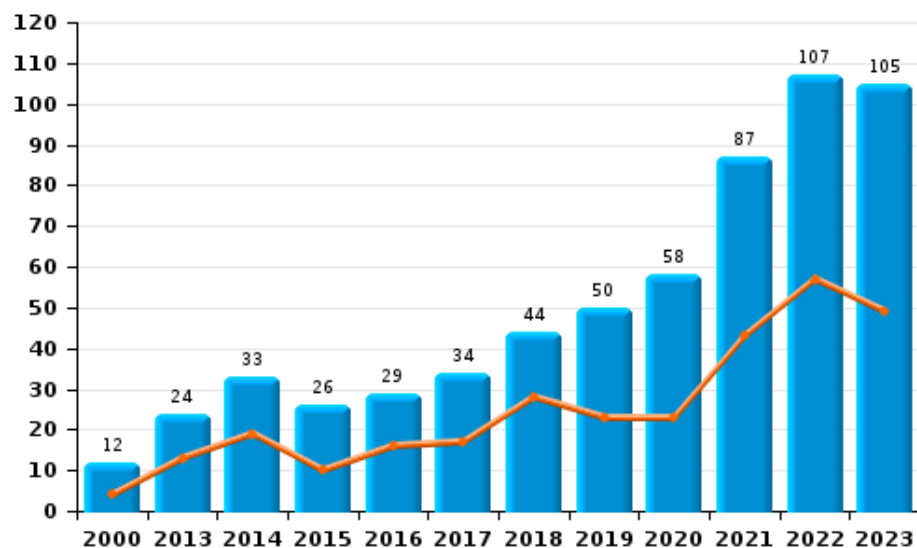
## I.5. Inbreukcategorie : Bedrog (top 5 inbreuken op nationaal niveau 2023)

## ZONE DU VAL DE L'ESCAUT

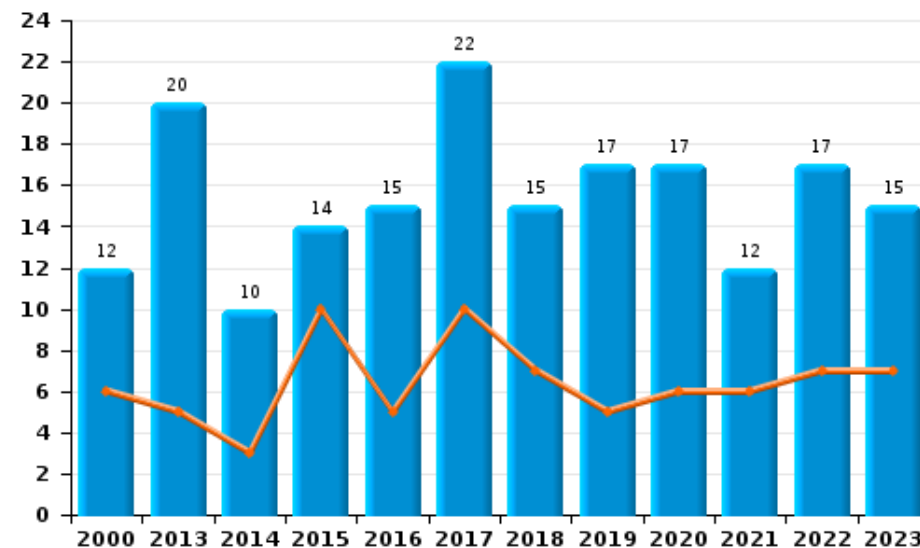
	2000	2013	2014	2015	2016	2017	2018	2019	2020	2021	2022	2023
<b>Oplichting</b>	12	24	33	26	29	34	44	50	58	87	107	105
<b>Misbruik van vertrouwen en verwante misd.</b>	12	20	10	14	15	22	15	17	17	12	17	15
<b>Heling</b>	3	4	10	7	1	6	2	5	5	3	4	6
<b>Verduistering en bedrieglijke vernietiging</b>	14	6		2	1	4	2	6	4	2	7	2
<b>Bedrog: Andere</b>	6	3	4	2	2	3	3	3	7		2	1
<b>Flessentrekkerij</b>	9	2		1	2		7	3	2		3	1
<b>Misd. ivm insolventie</b>		3		2	2	1				1		
<b>Totaal</b>	<b>56</b>	<b>62</b>	<b>57</b>	<b>54</b>	<b>52</b>	<b>70</b>	<b>73</b>	<b>84</b>	<b>93</b>	<b>105</b>	<b>140</b>	<b>130</b>

Jaar	Semester 1

Oplichting



Misbruik van vertrouwen en verwante misd.





# ***POLITIËLE CRIMINALITEITSSTATISTIEKEN***

---

*PLEEGPLAATS: POLITIEZONE*

**ZONE DU VAL DE L'ESCAUT**

***DEEL II : CRIMINELE FIGUREN / FENOMENEN***



## ZONE DU VAL DE L'ESCAUT

### CF Diefstal vervoermiddel

	2000	2013	2014	2015	2016	2017	2018	2019	2020	2021	2022	2023
Autodiefstal	72	52	37	32	58	42	25	39	30	51	30	53
Motodiefstal	1	3	13	2	3	5	2	1	6	2	3	3
Carjacking	4	6	1	1	2	4		2		1	1	
Homejacking		1					1	2	2			1
Garagediefstal	5	7	4	3	10	6	4	1	3			1
Bromfietsdiefstal	27	3	11	4	8		2	4	3	6	3	4
Fietsdiefstal	24	22	28	33	19	18	14	14	12	46	11	7

### CF Inbraak

	2000	2013	2014	2015	2016	2017	2018	2019	2020	2021	2022	2023
Woninginbraak	107	196	205	172	206	166	146	122	104	123	119	117
Inbraak in bedrijf of handelszaak	43	44	36	29	51	18	21	13	8	11	16	11
Inbraak in openbare of overheidsinstelling	15	12	12	6	8	8	4	4	1	3	1	1
Ramkraak		1		1	1		3				1	1
Inbraak in gebouw (totaal)	161	252	253	207	265	192	170	139	113	137	136	129

### CF Diefstal andere

	2000	2013	2014	2015	2016	2017	2018	2019	2020	2021	2022	2023
Diefstal gewapenderhand	10	12	7	5	5	4	3	4	2	2	2	2
Diefstal met geweld zonder wapen	6	12	23	9	18	23	13	12	15	8	7	11
Diefstal uit of aan voertuig	117	122	117	93	84	97	71	71	52	77	71	66
Diefstal van wapens en explosieven	7	5	11	5	5	10	7	7	4	2	4	4
Handtasroof	1	1								1		
Grijpdiefstal	3	4	2		1	4	3		1	2		4
Zakkenrollerij	1	12	6	10	3	4	5	7	3	2	3	5
Winkeldiefstal	4	6	9	8	33	25	24	26	16	13	25	20
Diefstal met list	17	11	11	2	5	9	6	7	3	5	5	3
Metaaldiefstal		10	6	6	3	4	4	6	1	5	3	3
Werfdiefstal	18	10	10	9	11	9	9	9	4	5	10	7
Home-invasie			3	1	1	1		1			1	
Dierendiefstal	4	4	2	1	4	3	2	5	3	2	5	2
Ladingdiefstal		2						1	1		2	1



### ICT-criminaliteit

	2000	2013	2014	2015	2016	2017	2018	2019	2020	2021	2022	2023
Betaalkaartfraude	1	5	1	9	6	3	10	9	6	18	10	20
Phishing		1		1	1		1	6	6	1	9	10
Ransomware							1					
Shouldersurfing					1	1		2			1	2
Skimming		2		4	1				1		1	3

### CF Andere

	2000	2013	2014	2015	2016	2017	2018	2019	2020	2021	2022	2023
Geweld tegen beroepen van algemeen belang			1	5	1	4	2		3	5	3	7
Groepsverkrachting				1			1		1			
Graffiti	1	7	15	3	3	3	2	1	1	5	5	3
Beschadiging van auto	27	121	68	125	94	68	71	81	54	53	51	68
Steekpartij			1		1	1		1	1	2	2	2

### FE Intrafamiliaal geweld (IFG)

	2000	2013	2014	2015	2016	2017	2018	2019	2020	2021	2022	2023
IFG: fysiek, binnen het koppel	13	33	45	48	31	40	58	45	41	54	53	80
IFG: fysiek, tegen afstammelingen	1	7	4	4	4	10	13	3	5	5	6	14
IFG: fysiek, tegen andere leden	29	8	6	9	14	17	19	5	13	8	11	12
IFG: seksueel, binnen het koppel				1			1				1	
IFG: seksueel, tegen afstammelingen		1	1	3	4	3	2	2		1		
IFG: seksueel, tegen andere leden		2	1		1	2	2					
IFG: psychisch, binnen het koppel	54	55	54	36	47	41	41	40	54	42	35	63
IFG: psychisch, tegen afstammelingen		3	1		1			3	4	2	2	5
IFG: psychisch, tegen andere leden		5	1	6	3	2	9	5	2	5	4	3
IFG: economisch, binnen het koppel		15	3	11	7	6	3	5	3	6	3	5
IFG: economisch, tegen afstammelingen					1	2	1			1	1	
IFG: economisch, tegen andere leden	28	10	10	7	9	4	5	10	9	2	2	5

### FE Hormonen en doping

	2000	2013	2014	2015	2016	2017	2018	2019	2020	2021	2022	2023
Humane doping		2			1	1			2	1	1	
Illegale vetmesting						2						



### FE Drugs

	2000	2013	2014	2015	2016	2017	2018	2019	2020	2021	2022	2023
Verkoop van cocaïne			1	1		2	2	5	2	1	1	
Import-export van cocaïne										2		1
Import-export van synthetische drugs						2						
Verkoop van synthetische drugs	1					1						
Productie van cannabis (teelt)			3	1		8	1	6				
Import-export van cannabis in grote hoev.								1	1			
Verkoop van cannabis in grote hoeveelheid						1				1		
Verkoop-handel van heroïne		1		1				2			1	

### FE Wapenzwendel

	2000	2013	2014	2015	2016	2017	2018	2019	2020	2021	2022	2023
Handel en productie van vuurwapen						1	4		2		2	2
Handel en productie van niet-vuurwapen						3						

### FE Mensenhandel

	2000	2013	2014	2015	2016	2017	2018	2019	2020	2021	2022	2023
Mensenhandel - economische uitbuiting						2		1				
Mensenhandel - seksuele uitbuiting		1			2	1		1	1			1

### FE Geweld in de publieke ruimte

	2000	2013	2014	2015	2016	2017	2018	2019	2020	2021	2022	2023
Fysiek geweld (openbaar vervoer)							2	3		1		
Fysiek geweld (openbare weg)	31	35	47	38	39	42	47	33	21	30	33	44
Fysiek geweld (andere openbare plaats)	1				2			3		1	2	1
Fysiek geweld (publiek toegankelijke plaats)	49	29	20	30	28	20	17	26	9	14	31	23
Seksueel geweld (openbaar vervoer)		1		2								
Seksueel geweld (openbare weg)	4	1	1	1		1	4	1	3	1	3	1
Seksueel geweld (andere openbare plaats)				1								1
Seksueel geweld (publiek toegankelijke plaats)	1	2			5	3	2	2		2	3	4
Psychisch geweld (openbaar vervoer)				2	1			1	1			
Psychisch geweld (openbare weg)	32	46	41	32	36	27	42	39	49	34	42	35
Psychisch geweld (andere openbare plaats)	3	3	2	3	2	2	3	4	4	6	2	4
Psychisch geweld (publiek toegankelijke plaats)	20	14	10	7	9	9	8	9	12	9	9	17
Diefstal gewapenderhand (openbare weg)	3	4	1	2	2			2			1	1
Diefstal gewapenderhand (publiek toegank. plaats)	3	5	2	2	3	1	1	1	1	1		
Diefstal geweld zonder wapen (openbare weg)	3	3	5	1	3	8	4	3	1	3	4	3
Diefstal geweld zonder wapen (and. openb. plaats)						1						1
Diefstal geweld zonder wapen (pub. toegank. pl.)	1	4	4	2	6	3	2	2	1		2	3

FE Andere

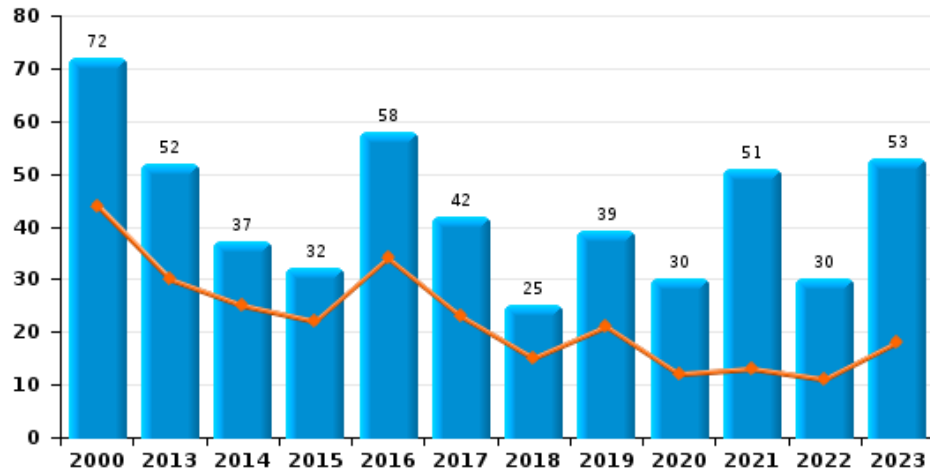
	2000	2013	2014	2015	2016	2017	2018	2019	2020	2021	2022	2023
Nepagenten		2	2		1	1	1			1	2	
Terrorisme, extremisme en radicalisme				1	1		1					
Cyberbelaging	3	32	25	26	30	19	33	23	20	34	33	29
Identiteitsfraude	4	11	18	9	7	9	14	15	13	18	25	26



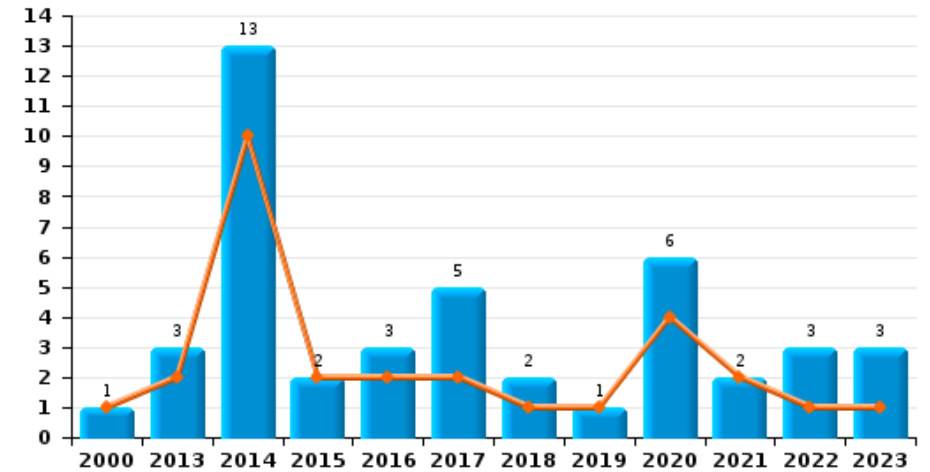
## ZONE DU VAL DE L'ESCAUT

Jaar ■  
Semester 1 ■

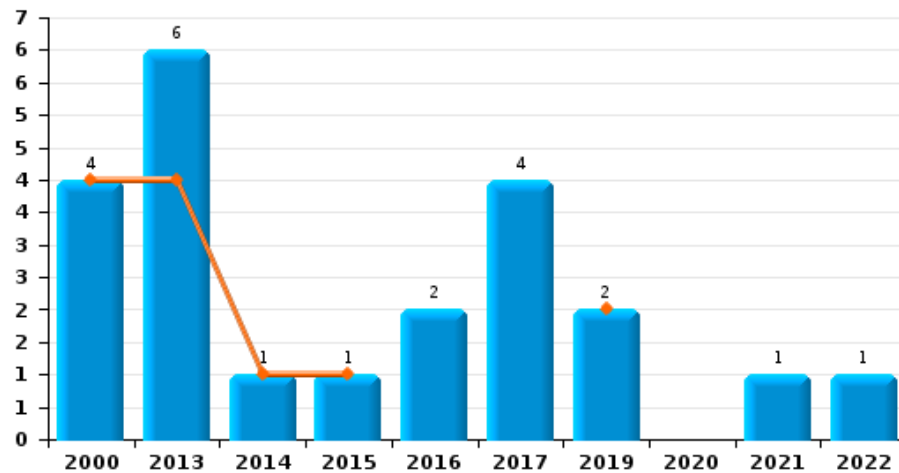
### Autodiefstal



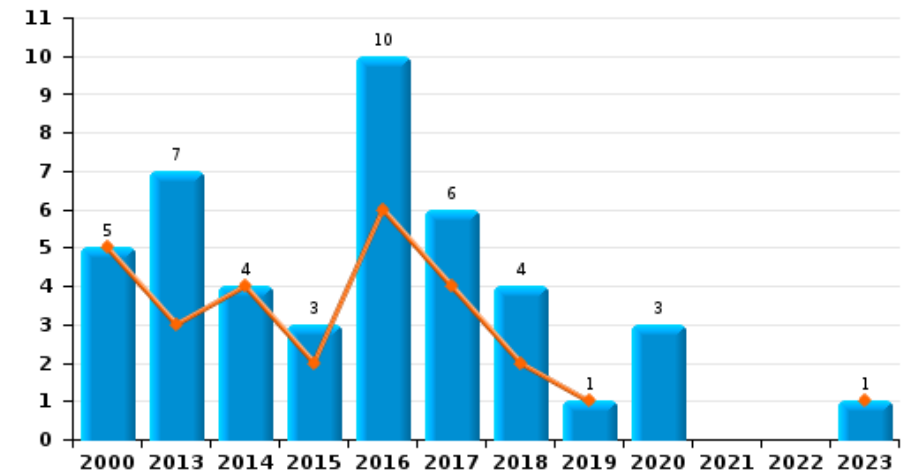
### Motodiefstal



### Carjacking



### Garagediefstal



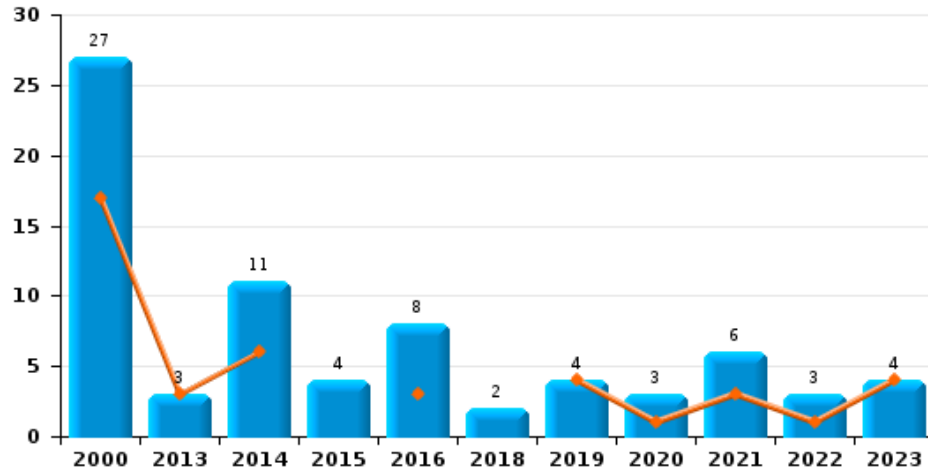




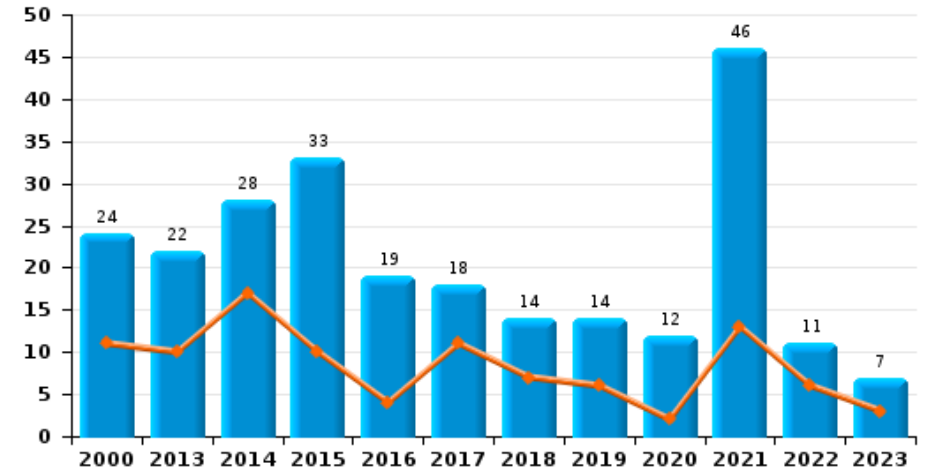
**ZONE DU VAL DE L'ESCAUT**

Jaar	<span style="color: blue;">■</span>
Semester 1	<span style="color: orange;">■</span>

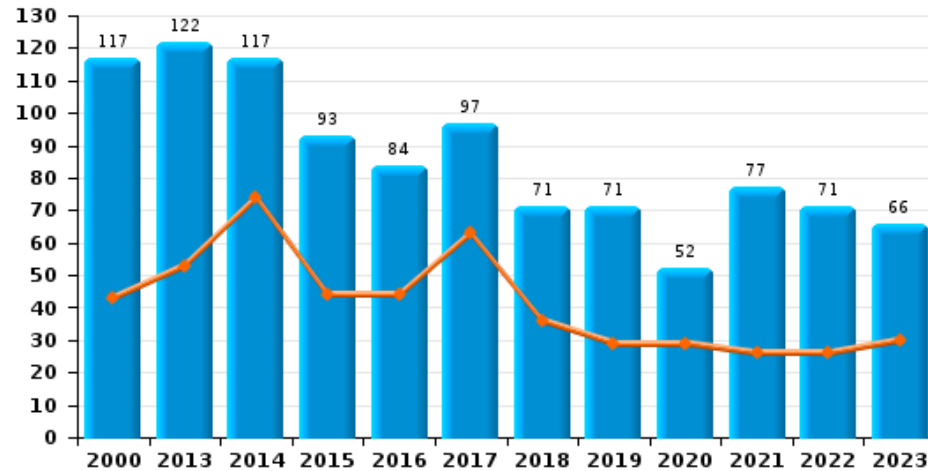
**Bromfietsdiefstal**



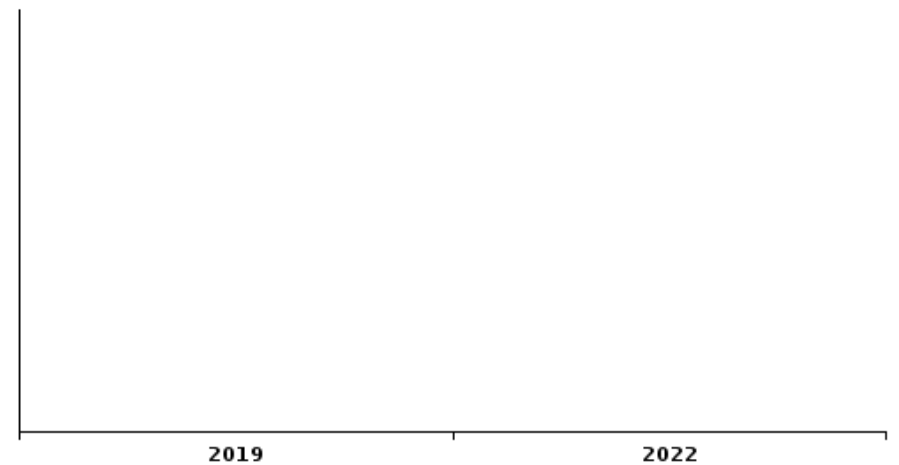
**Fietsdiefstal**



**Diefstal uit of aan voertuig**



**Sacjacking uit auto**

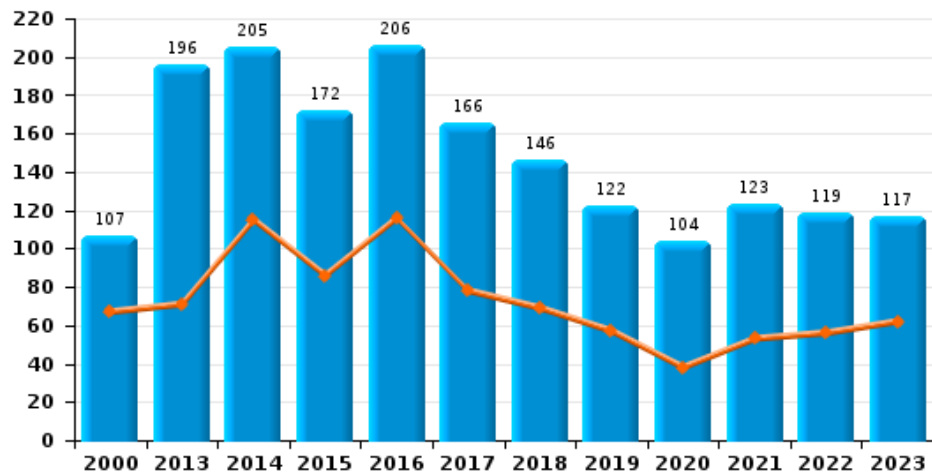




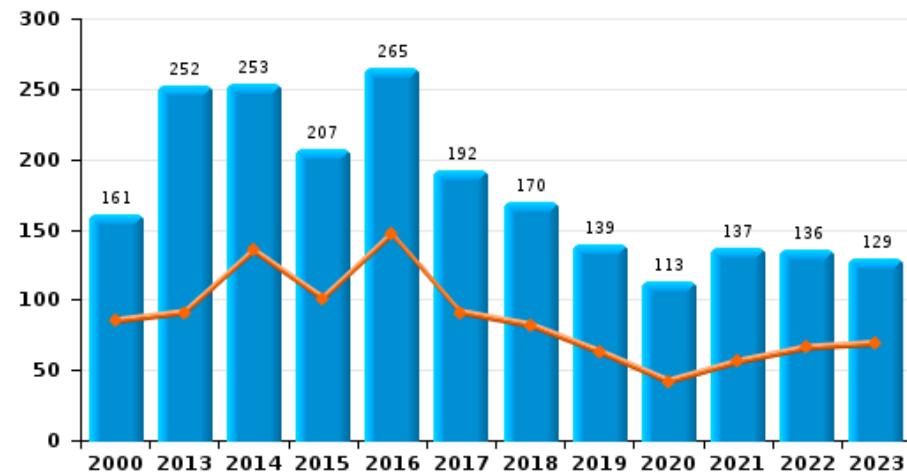
## ZONE DU VAL DE L'ESCAUT



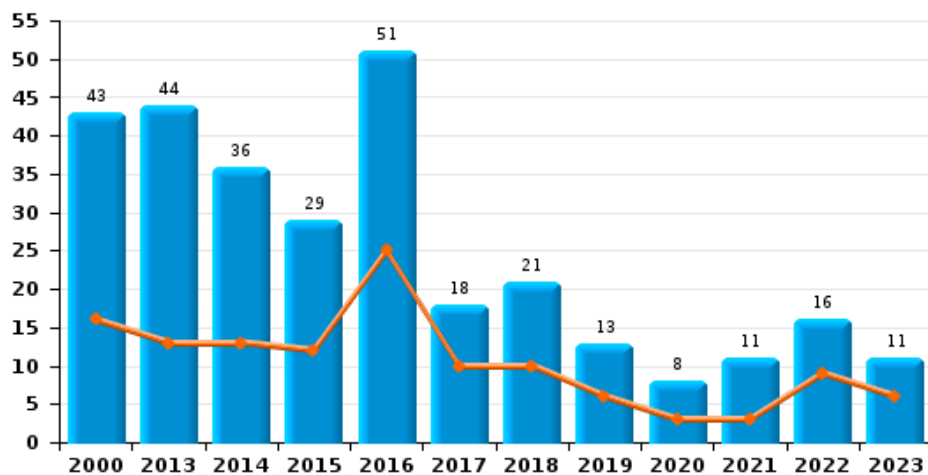
### Woninginbraak



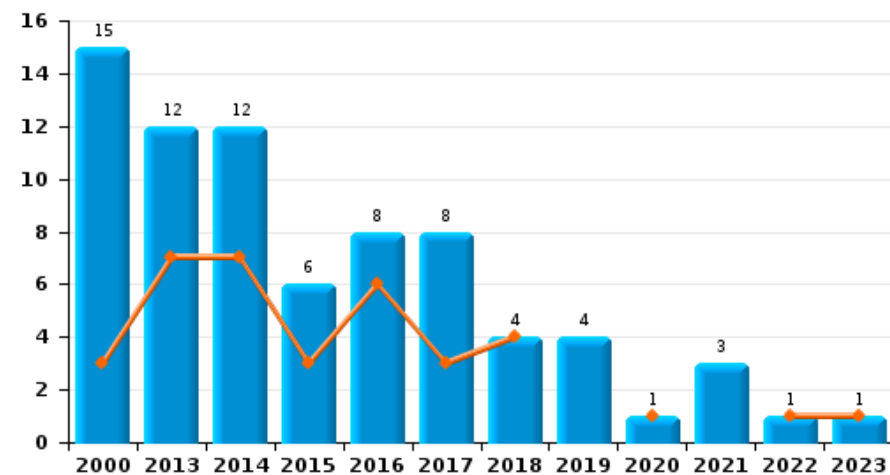
### Inbraak in gebouw (totaal)



### Inbraak in bedrijf of handelszaak





### Inbraak in openbare of overheidsinstelling

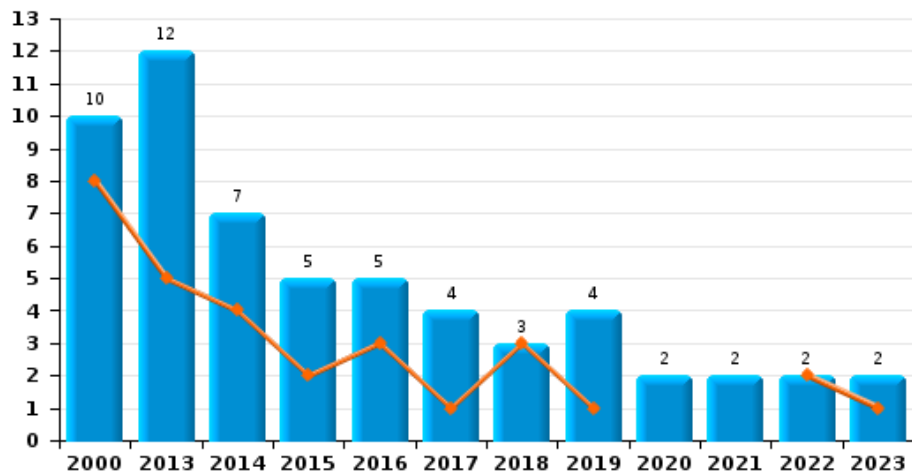




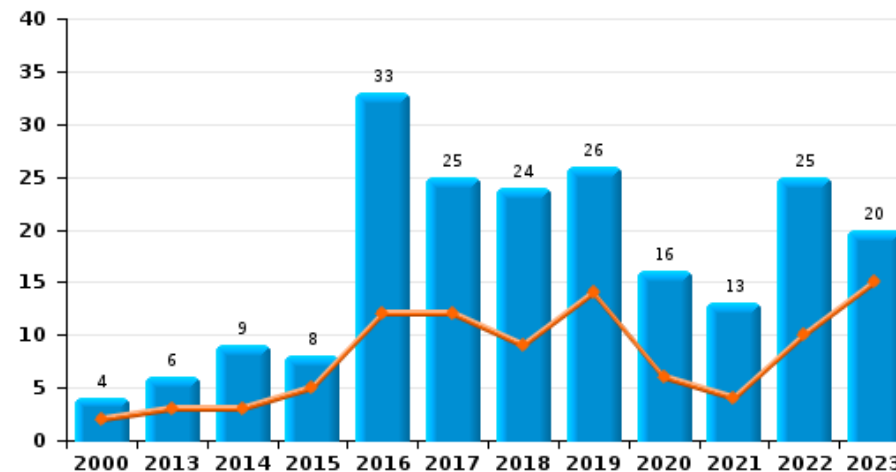
## ZONE DU VAL DE L'ESCAUT

Jaar   
Semester 1 

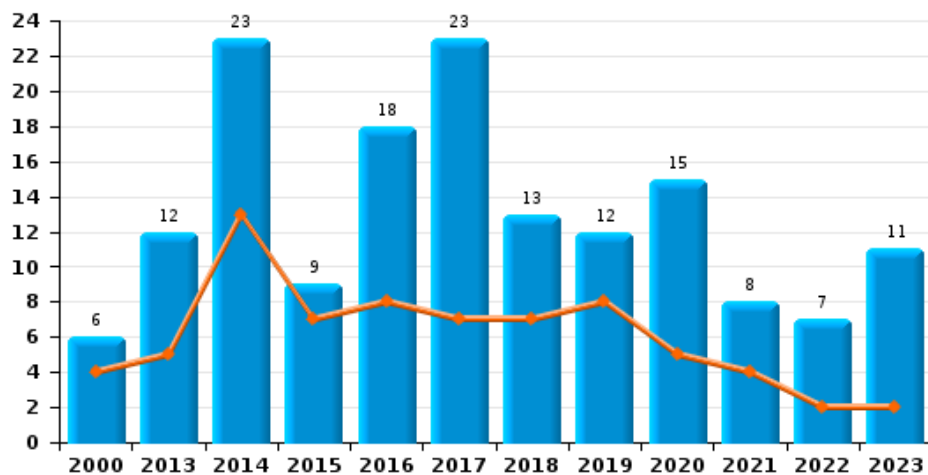
### Diefstal gewapenderhand



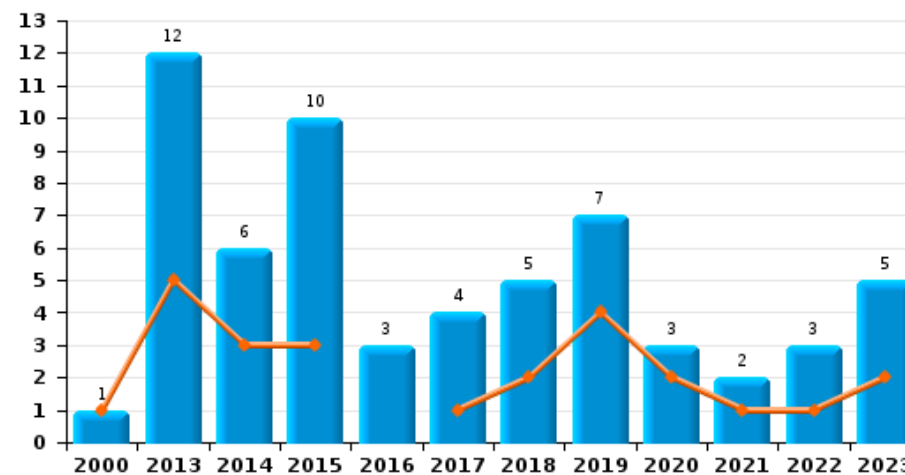
### Winkeldiefstal



### Diefstal met geweld zonder wapen



### Zakkenrollerij

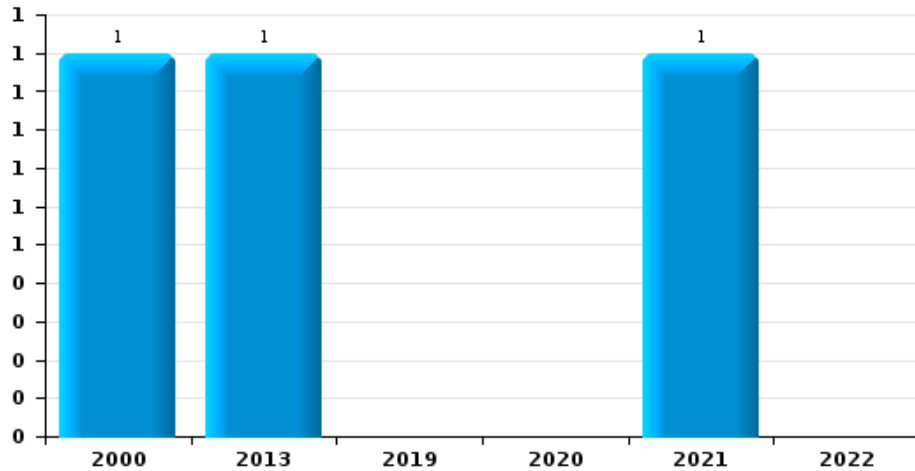




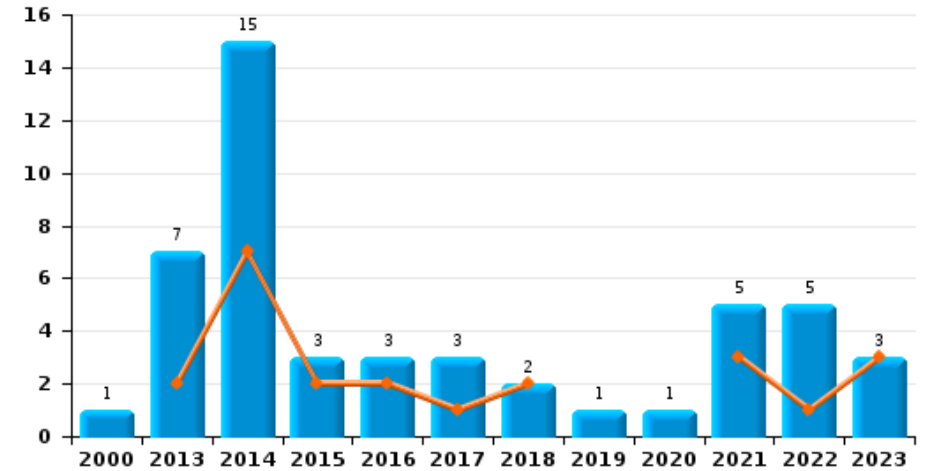
**ZONE DU VAL DE L'ESCAUT**

Jaar ■  
Semester 1 ■

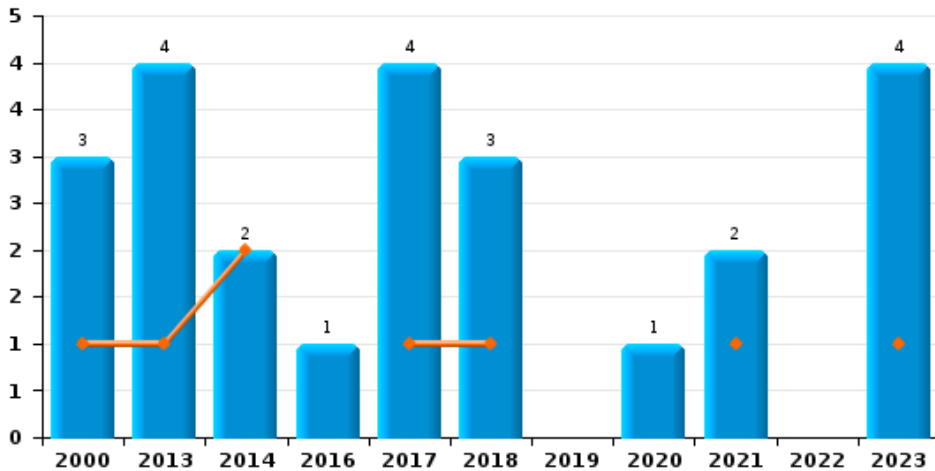
**Handtasroof**



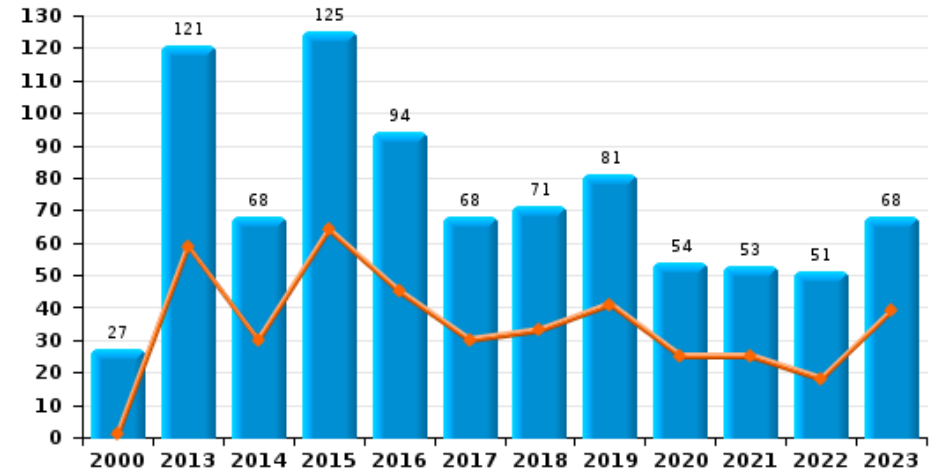
**Graffiti**



**Grijpdiefstal**



**Beschadiging van auto**





## ZONE DU VAL DE L'ESCAUT

### CF Diefstal vervoermiddel

		2000	2013	2014	2015	2016	2017	2018	2019	2020	2021	2022	2023
Autodiefstal	Sem 1	44	30	25	22	34	23	15	21	12	13	11	18
	Sem 2	28	22	12	10	24	19	10	18	18	38	19	35
Totaal		72	52	37	32	58	42	25	39	30	51	30	53
Motodiefstal	Sem 1	1	2	10	2	2	2	1	1	4	2	1	1
	Sem 2		1	3		1	3	1		2		2	2
Totaal		1	3	13	2	3	5	2	1	6	2	3	3
Carjacking	Sem 1	4	4	1	1				2				
	Sem 2		2			2	4				1	1	
Totaal		4	6	1	1	2	4		2		1	1	
Homejacking	Sem 1		1					1	1	2			
	Sem 2								1				1
Totaal			1					1	2	2			1
Garagediefstal	Sem 1	5	3	4	2	6	4	2	1				1
	Sem 2		4		1	4	2	2		3			
Totaal		5	7	4	3	10	6	4	1	3			1
Bromfietsdiefstal	Sem 1	17	3	6		3			4	1	3	1	4
	Sem 2	10		5	4	5		2		2	3	2	
Totaal		27	3	11	4	8		2	4	3	6	3	4
Fietsdiefstal	Sem 1	11	10	17	10	4	11	7	6	2	13	6	3
	Sem 2	13	12	11	23	15	7	7	8	10	33	5	4
Totaal		24	22	28	33	19	18	14	14	12	46	11	7



## CF Inbraak

		2000	2013	2014	2015	2016	2017	2018	2019	2020	2021	2022	2023
Woninginbraak	Sem 1	67	71	115	86	116	78	69	57	38	53	56	62
	Sem 2	40	125	90	86	90	88	77	65	66	70	63	55
Totaal		107	196	205	172	206	166	146	122	104	123	119	117
Inbraak in bedrijf of handelszaak	Sem 1	16	13	13	12	25	10	10	6	3	3	9	6
	Sem 2	27	31	23	17	26	8	11	7	5	8	7	5
Totaal		43	44	36	29	51	18	21	13	8	11	16	11
Inbraak in openbare of overheidsinstelling	Sem 1	3	7	7	3	6	3	4		1		1	1
	Sem 2	12	5	5	3	2	5		4		3		
Totaal		15	12	12	6	8	8	4	4	1	3	1	1
Ramkraak	Sem 1		1					2				1	1
	Sem 2				1	1		1					
Totaal			1		1	1		3				1	1
Inbraak in gebouw (totaal)	Sem 1	85	91	135	101	147	91	82	63	42	56	66	69
	Sem 2	76	161	118	106	118	101	88	76	71	81	70	60
Totaal		161	252	253	207	265	192	170	139	113	137	136	129



## CF Diefstal andere

		2000	2013	2014	2015	2016	2017	2018	2019	2020	2021	2022	2023
Diefstal gewapenderhand	Sem 1	8	5	4	2	3	1	3	1			2	1
	Sem 2	2	7	3	3	2	3		3	2	2		1
Totaal		10	12	7	5	5	4	3	4	2	2	2	2
Diefstal met geweld zonder wapen	Sem 1	4	5	13	7	8	7	7	8	5	4	2	2
	Sem 2	2	7	10	2	10	16	6	4	10	4	5	9
Totaal		6	12	23	9	18	23	13	12	15	8	7	11
Diefstal uit of aan voertuig	Sem 1	43	53	74	44	44	63	36	29	29	26	26	30
	Sem 2	74	69	43	49	40	34	35	42	23	51	45	36
Totaal		117	122	117	93	84	97	71	71	52	77	71	66
Diefstal van wapens en explosieven	Sem 1	3	1	8	2	2	6	4	6	2		4	3
	Sem 2	4	4	3	3	3	4	3	1	2	2		1
Totaal		7	5	11	5	5	10	7	7	4	2	4	4
Handtasroof	Sem 2	1	1								1		
Totaal		1	1								1		
Grijpdiefstal	Sem 1	1	1	2			1	1			1		1
	Sem 2	2	3			1	3	2		1	1		3
Totaal		3	4	2		1	4	3		1	2		4
Zakkenrollerij	Sem 1	1	5	3	3		1	2	4	2	1	1	2
	Sem 2		7	3	7	3	3	3	3	1	1	2	3
Totaal		1	12	6	10	3	4	5	7	3	2	3	5
Winkeldiefstal	Sem 1	2	3	3	5	12	12	9	14	6	4	10	15
	Sem 2	2	3	6	3	21	13	15	12	10	9	15	5
Totaal		4	6	9	8	33	25	24	26	16	13	25	20
Diefstal met list	Sem 1	10	8	9	2	4	4	5	4	1	2	2	
	Sem 2	7	3	2		1	5	1	3	2	3	3	3
Totaal		17	11	11	2	5	9	6	7	3	5	5	3



<b>Metaaldiefstal</b>	<b>Sem 1</b>	
	<b>Sem 2</b>	
	<b>Totaal</b>	
<b>Werfdiefstal</b>	<b>Sem 1</b>	6
	<b>Sem 2</b>	12
	<b>Totaal</b>	<b>18</b>
<b>Home-invasie</b>	<b>Sem 1</b>	
	<b>Sem 2</b>	
	<b>Totaal</b>	
<b>Dierendiefstal</b>	<b>Sem 1</b>	1
	<b>Sem 2</b>	3
	<b>Totaal</b>	<b>4</b>
<b>Ladingdiefstal</b>	<b>Sem 1</b>	
	<b>Sem 2</b>	
	<b>Totaal</b>	

7	2	4	2	2	3	2		2	1	2
3	4	2	1	2	1	4	1	3	2	1
<b>10</b>	<b>6</b>	<b>6</b>	<b>3</b>	<b>4</b>	<b>4</b>	<b>6</b>	<b>1</b>	<b>5</b>	<b>3</b>	<b>3</b>
7	6	5	8	6	5	3	4	1	4	5
3	4	4	3	3	4	6		4	6	2
<b>10</b>	<b>10</b>	<b>9</b>	<b>11</b>	<b>9</b>	<b>9</b>	<b>9</b>	<b>4</b>	<b>5</b>	<b>10</b>	<b>7</b>
	1		1			1			1	
	2	1		1						
	<b>3</b>	<b>1</b>	<b>1</b>	<b>1</b>		<b>1</b>			<b>1</b>	
1	1		2	1	2	1	2	1	3	2
3	1	1	2	2		4	1	1	2	
<b>4</b>	<b>2</b>	<b>1</b>	<b>4</b>	<b>3</b>	<b>2</b>	<b>5</b>	<b>3</b>	<b>2</b>	<b>5</b>	<b>2</b>
2							1			
						1			2	1
<b>2</b>						<b>1</b>	<b>1</b>		<b>2</b>	<b>1</b>





## ICT-criminaliteit

		2000	2013	2014	2015	2016	2017	2018	2019	2020	2021	2022	2023
Betaalkaartfraude	Sem 1	1	1	1	7	5	2	4	4	3	5	4	12
	Sem 2		4		2	1	1	6	5	3	13	6	8
	Totaal	1	5	1	9	6	3	10	9	6	18	10	20
Phishing	Sem 1				1	1		1	3	2		7	4
	Sem 2		1						3	4	1	2	6
	Totaal		1		1	1		1	6	6	1	9	10
Ransomware	Sem 1							1					
	Totaal							1					
Shouldersurfing	Sem 1				1	1		2					2
	Sem 2										1		
	Totaal				1	1		2			1		2
Skimming	Sem 1			3	1					1			3
	Sem 2		2	1							1		
	Totaal		2	4	1					1	1		3



## CF Andere

		2000	2013	2014	2015	2016	2017	2018	2019	2020	2021	2022	2023
Geweld tegen beroepen van algemeen belang	Sem 1			1	2	1	2	1		2	3	3	2
	Sem 2			3		2	1			1	2		5
Totaal				1	5	1	4	2		3	5	3	7
Groepsverkrachting	Sem 1							1					
	Sem 2			1						1			
Totaal				1				1		1			
Graffiti	Sem 1		2	7	2	2	1	2			3	1	3
	Sem 2	1	5	8	1	1	2		1	1	2	4	
Totaal		1	7	15	3	3	3	2	1	1	5	5	3
Beschadiging van auto	Sem 1	1	59	30	64	45	30	33	41	25	25	18	39
	Sem 2	26	62	38	61	49	38	38	40	29	28	33	29
Totaal		27	121	68	125	94	68	71	81	54	53	51	68
Steekpartij	Sem 1			1					1			1	
	Sem 2				1	1				1	2	1	2
Totaal				1	1	1			1	1	2	2	2



## FE Intrafamiliaal geweld (IFG)

		2000	2013	2014	2015	2016	2017	2018	2019	2020	2021	2022	2023
IFG: fysiek, binnen het koppel	Sem 1	6	19	21	24	13	21	29	20	15	28	24	31
	Sem 2	7	14	24	24	18	19	29	25	26	26	29	49
Totaal		13	33	45	48	31	40	58	45	41	54	53	80
IFG: fysiek, tegen afstammelingen	Sem 1	1	3	3	1	2	7	7	2	3	2	4	6
	Sem 2		4	1	3	2	3	6	1	2	3	2	8
Totaal		1	7	4	4	4	10	13	3	5	5	6	14
IFG: fysiek, tegen andere leden	Sem 1	17	4	4	3	11	9	10	3	8	5	8	8
	Sem 2	12	4	2	6	3	8	9	2	5	3	3	4
Totaal		29	8	6	9	14	17	19	5	13	8	11	12
IFG: seksueel, binnen het koppel	Sem 1							1					
	Sem 2				1							1	
Totaal					1			1				1	
IFG: seksueel, tegen afstammelingen	Sem 1		1	1	3	2	1	1	1				
	Sem 2					2	2	1	1		1		
Totaal			1	1	3	4	3	2	2		1		
IFG: seksueel, tegen andere leden	Sem 1		1			1		2					
	Sem 2		1	1			2						
Totaal			2	1		1	2	2					
IFG: psychisch, binnen het koppel	Sem 1	24	21	27	15	25	20	11	19	28	21	18	40
	Sem 2	30	34	27	21	22	21	30	21	26	21	17	23
Totaal		54	55	54	36	47	41	41	40	54	42	35	63
IFG: psychisch, tegen afstammelingen	Sem 1					1			2	3	1		2
	Sem 2		3	1					1	1	1	2	3
Totaal			3	1		1			3	4	2	2	5



IFG: psychisch, tegen andere leden	Sem 1	
	Sem 2	
Totaal		

3		3	1	2	6	2	1	2	1	2
2	1	3	2		3	3	1	3	3	1
<b>5</b>	<b>1</b>	<b>6</b>	<b>3</b>	<b>2</b>	<b>9</b>	<b>5</b>	<b>2</b>	<b>5</b>	<b>4</b>	<b>3</b>

IFG: economisch, binnen het koppel	Sem 1	
	Sem 2	
Totaal		

11		7	2	4	2	4	2	3	1	2
4	3	4	5	2	1	1	1	3	2	3
<b>15</b>	<b>3</b>	<b>11</b>	<b>7</b>	<b>6</b>	<b>3</b>	<b>5</b>	<b>3</b>	<b>6</b>	<b>3</b>	<b>5</b>

IFG: economisch, tegen afstammelingen	Sem 1	
	Sem 2	
Totaal		

				2				1		
			1		1				1	
			<b>1</b>	<b>2</b>	<b>1</b>			<b>1</b>	<b>1</b>	

IFG: economisch, tegen andere leden	Sem 1	17
	Sem 2	11
Totaal		<b>28</b>

5	3	2	6	4	2	5	4	1	1	1
5	7	5	3		3	5	5	1	1	4
<b>10</b>	<b>10</b>	<b>7</b>	<b>9</b>	<b>4</b>	<b>5</b>	<b>10</b>	<b>9</b>	<b>2</b>	<b>2</b>	<b>5</b>



## FE Hormonen en doping

		2000	2013	2014	2015	2016	2017	2018	2019	2020	2021	2022	2023
Humane doping	Sem 1		2			1	1				1	1	
	Sem 2									2			
	Totaal		2			1	1			2	1	1	
Illegale vetmesting	Sem 2						2						
	Totaal						2						



## FE Drugs

		2000	2013	2014	2015	2016	2017	2018	2019	2020	2021	2022	2023
Verkoop van cocaïne	Sem 1			1				1	3	2			
	Sem 2				1		2	1	2		1	1	
	Totaal			1	1		2	2	5	2	1	1	
Import-export van cocaïne	Sem 1										1		
	Sem 2										1		1
	Totaal										2		1
Import-export van synthetische drugs	Sem 1					1							
	Sem 2					1							
	Totaal					2							
Verkoop van synthetische drugs	Sem 1					1							
	Sem 2												
	Totaal					1							
Productie van cannabis (teelt)	Sem 1		3			2	1	2					
	Sem 2			1		6		4					
	Totaal		3	1		8	1	6					
Import-export van cannabis in grote hoeve.	Sem 2							1	1				
	Totaal							1	1				
Verkoop van cannabis in grote hoeveelheid	Sem 1										1		
	Sem 2					1							
	Totaal					1					1		
Verkoop-handel van heroïne	Sem 2		1	1					2			1	
	Totaal		1	1					2			1	



## FE Wapenzwendel

		2000	2013	2014	2015	2016	2017	2018	2019	2020	2021	2022	2023
Handel en productie van vuurwapen	Sem 1						1			1		1	2
	Sem 2							4		1		1	
	Totaal					1	4	2		2		2	2
Handel en productie van niet-vuurwapen	Sem 1					3							
	Totaal					3							



## FE Mensenhandel

		2000	2013	2014	2015	2016	2017	2018	2019	2020	2021	2022	2023
Mensenhandel - economische uitbuiting	Sem 1						2		1				
	Totaal						2		1				
Mensenhandel - seksuele uitbuiting	Sem 1				1	1							1
	Sem 2		1		1			1	1				
	Totaal		1		2	1		1	1				1





## FE Geweld in de publieke ruimte

		2000	2013	2014	2015	2016	2017	2018	2019	2020	2021	2022	2023
Fysiek geweld (openbaar vervoer)	Sem 1							2	1				
	Sem 2								2		1		
Totaal								2	3		1		
Fysiek geweld (openbare weg)	Sem 1	11	13	27	16	16	15	24	18	9	10	15	23
	Sem 2	20	22	20	22	23	27	23	15	12	20	18	21
Totaal		31	35	47	38	39	42	47	33	21	30	33	44
Fysiek geweld (andere openbare plaats)	Sem 1								3		1	1	
	Sem 2	1				2						1	1
Totaal		1				2			3		1	2	1
Fysiek geweld (publiek toegankelijke plaats)	Sem 1	19	13	7	16	12	10	9	10	6	3	18	9
	Sem 2	30	16	13	14	16	10	8	16	3	11	13	14
Totaal		49	29	20	30	28	20	17	26	9	14	31	23
Seksueel geweld (openbaar vervoer)	Sem 2		1		2								
Totaal			1		2								
Seksueel geweld (openbare weg)	Sem 1	2		1			1	3	1	3	1	1	
	Sem 2	2	1		1			1				2	1
Totaal		4	1	1	1		1	4	1	3	1	3	1
Seksueel geweld (andere openbare plaats)	Sem 1				1								
	Sem 2												1
Totaal					1								1
Seksueel geweld (publiek toegankelijke plaats)	Sem 1	1	1			1	3	1	1				1
	Sem 2		1			4		1	1		2	3	3
Totaal		1	2			5	3	2	2		2	3	4
Psychisch geweld (openbaar vervoer)	Sem 1					1				1			
	Sem 2				2				1				
Totaal					2	1			1	1			



Psychisch geweld (openbare weg)	Sem 1	13	21	18	13	14	16	16	19	24	18	20	24
	Sem 2	19	25	23	19	22	11	26	20	25	16	22	11
	<b>Totaal</b>	<b>32</b>	<b>46</b>	<b>41</b>	<b>32</b>	<b>36</b>	<b>27</b>	<b>42</b>	<b>39</b>	<b>49</b>	<b>34</b>	<b>42</b>	<b>35</b>
Psychisch geweld (andere openbare plaats)	Sem 1	1	3	2		2		2	3	3	5	1	2
	Sem 2	2			3		2	1	1	1	1	1	2
	<b>Totaal</b>	<b>3</b>	<b>3</b>	<b>2</b>	<b>3</b>	<b>2</b>	<b>2</b>	<b>3</b>	<b>4</b>	<b>4</b>	<b>6</b>	<b>2</b>	<b>4</b>
Psychisch geweld (publiek toegankelijke plaats)	Sem 1	7	3	2	1	5	6	4	4	5	3	4	7
	Sem 2	13	11	8	6	4	3	4	5	7	6	5	10
	<b>Totaal</b>	<b>20</b>	<b>14</b>	<b>10</b>	<b>7</b>	<b>9</b>	<b>9</b>	<b>8</b>	<b>9</b>	<b>12</b>	<b>9</b>	<b>9</b>	<b>17</b>
Diefstal gewapenderhand (openbare weg)	Sem 1	3	1	1	2	2						1	1
	Sem 2		3						2				
	<b>Totaal</b>	<b>3</b>	<b>4</b>	<b>1</b>	<b>2</b>	<b>2</b>			<b>2</b>			<b>1</b>	<b>1</b>
Diefstal gewapenderhand (publiek toegank. plaats)	Sem 1	1	3	1		1		1	1				
	Sem 2	2	2	1	2	2	1			1	1		
	<b>Totaal</b>	<b>3</b>	<b>5</b>	<b>2</b>	<b>2</b>	<b>3</b>	<b>1</b>	<b>1</b>	<b>1</b>	<b>1</b>	<b>1</b>		
Diefstal geweld zonder wapen (openbare weg)	Sem 1	1		2	1	1	1	3	2		2	1	
	Sem 2	2	3	3		2	7	1	1	1	1	3	3
	<b>Totaal</b>	<b>3</b>	<b>3</b>	<b>5</b>	<b>1</b>	<b>3</b>	<b>8</b>	<b>4</b>	<b>3</b>	<b>1</b>	<b>3</b>	<b>4</b>	<b>3</b>
Diefstal geweld zonder wapen (and. openb. plaats)	Sem 1						1						1
	Sem 2												
	<b>Totaal</b>						<b>1</b>						<b>1</b>
Diefstal geweld zonder wapen (pub. toegank. pl.)	Sem 1	1	2	2	2	3	1	2	2			1	
	Sem 2		2	2		3	2			1		1	3
	<b>Totaal</b>	<b>1</b>	<b>4</b>	<b>4</b>	<b>2</b>	<b>6</b>	<b>3</b>	<b>2</b>	<b>2</b>	<b>1</b>		<b>2</b>	<b>3</b>



## FE Andere

		2000	2013	2014	2015	2016	2017	2018	2019	2020	2021	2022	2023
Nepagenten	Sem 1			2		1	1				1	1	
	Sem 2		2					1				1	
	Totaal		2	2		1	1	1			1	2	
Terrorisme, extremisme en radicalisme	Sem 1					1		1					
	Sem 2			1									
	Totaal			1	1	1							
Cyberbelaging	Sem 1	2	14	12	15	18	11	16	9	9	19	20	11
	Sem 2	1	18	13	11	12	8	17	14	11	15	13	18
	Totaal	3	32	25	26	30	19	33	23	20	34	33	29
Identiteitsfraude	Sem 1	1	3	8	2	4	5	7	7	3	11	11	12
	Sem 2	3	8	10	7	3	4	7	8	10	7	14	14
	Totaal	4	11	18	9	7	9	14	15	13	18	25	26



## ZONE DU VAL DE L'ESCAUT

### 2022

#### CF Diefstal vervoermiddel

	Jan	Feb	Apr	Mei	Jun	Jul	Aug	Sep	Okt	Nov	Dec	Totaal
Autodiefstal	1	3	3	1	3	4	2	4	3	2	4	30
Motodiefstal			1						2			3
Carjacking									1			1
Bromfietsdiefstal				1			1		1			3
Fietsdiefstal	1	1	2	1	1		2	1	2			11

#### CF Inbraak

	Jan	Feb	Maa	Apr	Mei	Jun	Jul	Aug	Sep	Okt	Nov	Dec	Totaal
Woninginbraak	11	15	11	3	9	7	19	11	5	6	6	16	119
Inbraak in bedrijf of handelszaak		4	1	3		1	2	1	1	2	1		16
Inbraak in openbare of overheidsinstelling						1							1
Ramkraak		1											1
Inbraak in gebouw (totaal)	11	19	12	6	9	9	21	12	6	8	7	16	136



### CF Diefstal andere

	Jan	Feb	Maa	Apr	Mei	Jun	Jul	Aug	Sep	Okt	Nov	Dec	Totaal
Diefstal gewapenderhand	1			1									2
Diefstal met geweld zonder wapen		1			1				1	2	1	1	7
Diefstal uit of aan voertuig	3	9	3	3	6	2	12	7	2	8	6	10	71
Diefstal van wapens en explosieven	1	1	1	1									4
Zakkenrollerij				1					2				3
Winkeldiefstal	3			4	3					5	7	3	25
Diefstal met list			2				1				2		5
Metaaldiefstal					1							2	3
Werfdiefstal		1	1		1	1	1		1	1		3	10
Home-invasie	1												1
Dierendiefstal		2	1				1			1			5
Ladingdiefstal											1	1	2

### ICT-criminaliteit

	Jan	Feb	Maa	Apr	Mei	Jun	Jul	Aug	Sep	Okt	Nov	Totaal
Betaalkaartfraude		1	2	1				1		3	2	10
Phishing	1	1	2	1	1	1	1		1			9
Shouldersurfing										1		1
Skimming								1				1

### CF Andere

	Jan	Feb	Maa	Apr	Mei	Jun	Jul	Aug	Sep	Okt	Nov	Dec	Totaal
Geweld tegen beroepen van algemeen belang	1	1				1							3
Graffiti	1						1	1	1			1	5
Beschadiging van auto	4	2	1	2	5	4	3	5	6	10	8	1	51
Steekpartij		1					1						2



### FE Intrafamiliaal geweld (IFG)

	Jan	Feb	Maa	Apr	Mei	Jun	Jul	Aug	Sep	Okt	Nov	Dec	Totaal
IFG: fysiek, binnen het koppel	6	1	3	3	3	8	8	4	4	3	8	2	53
IFG: fysiek, tegen afstammelingen		1			2	1	1		1				6
IFG: fysiek, tegen andere leden	1	3	1	1	1	1			1	1		1	11
IFG: seksueel, binnen het koppel												1	1
IFG: psychisch, binnen het koppel	1	4	1	4	6	2	4	1	1	1	3	7	35
IFG: psychisch, tegen afstammelingen											1	1	2
IFG: psychisch, tegen andere leden		1							1	1	1		4
IFG: economisch, binnen het koppel				1				1			1		3
IFG: economisch, tegen afstammelingen											1		1
IFG: economisch, tegen andere leden						1			1				2

### FE Hormonen en doping

	Apr	Totaal
Humane doping	1	1

### FE Drugs

	Sep	Totaal
Verkoop van cocaïne	1	1
Verkoop-handel van heroïne	1	1

### FE Wapenzwendel

	Jan	Jul	Totaal
Handel en productie van vuurwapen	1	1	2



## FE Geweld in de publieke ruimte

	Jan	Feb	Maa	Apr	Mei	Jun	Jul	Aug	Sep	Okt	Nov	Dec	Totaal
Fysiek geweld (openbare weg)	2	2	1	3	4	3	7	1	3	4	1	2	33
Fysiek geweld (andere openbare plaats)	1									1			2
Fysiek geweld (publiek toegankelijke plaats)		2	3	3	6	4	4	3	1	2	2	1	31
Seksueel geweld (openbare weg)	1						1			1			3
Seksueel geweld (publiek toegankelijke plaats)							1				2		3
Psychisch geweld (openbare weg)	4	1	3	7	4	1	4	8	4	4	1	1	42
Psychisch geweld (andere openbare plaats)					1					1			2
Psychisch geweld (publiek toegankelijke plaats)	2	1			1		1		2			2	9
Diefstal gewapenderhand (openbare weg)				1									1
Diefstal geweld zonder wapen (openbare weg)					1				1	1		1	4
Diefstal geweld zonder wapen (pub. toegank. pl.)		1								1			2

## FE Andere

	Jan	Feb	Maa	Apr	Mei	Jun	Jul	Aug	Sep	Okt	Nov	Dec	Totaal
Nepagenten		1									1		2
Cyberbelaging	4	4	6	4	2		3	3	1	2	2	2	33
Identiteitsfraude	2	4	1	1	1	2		2	3	5	1	3	25



2023

## CF Diefstal vervoermiddel

	Jan	Feb	Maa	Apr	Mei	Jun	Jul	Aug	Sep	Okt	Nov	Dec	Totaal
Autodiefstal	5	3	3	3	2	2	9	10	3	5	4	4	53
Motodiefstal						1		1		1			3
Homejacking										1			1
Garagediefstal			1										1
Bromfietsdiefstal			2	2									4
Fietsdiefstal	1		1	1			2	1				1	7

## CF Inbraak

	Jan	Feb	Maa	Apr	Mei	Jun	Jul	Aug	Sep	Okt	Nov	Dec	Totaal
Woninginbraak	9	13	18	6	9	7	7	13	5	11	10	9	117
Inbraak in bedrijf of handelszaak		1		2	1	2		1		1	1	2	11
Inbraak in openbare of overheidsinstelling						1							1
Ramkraak						1							1
Inbraak in gebouw (totaal)	9	14	18	8	10	10	7	14	5	12	11	11	129

## CF Diefstal andere

	Jan	Feb	Maa	Apr	Mei	Jun	Jul	Aug	Sep	Okt	Nov	Dec	Totaal
Diefstal gewapenderhand			1								1		2
Diefstal met geweld zonder wapen			1			1	3	1	2	1	1	1	11
Diefstal uit of aan voertuig	6	5	5	5	6	3	3	6	4	16	1	6	66
Diefstal van wapens en explosieven			2		1						1		4
Grijpdiefstal						1	2				1		4
Zakkenrollerij	1	1					1	1		1			5
Winkeldiefstal	5	4	1	4		1				1	2	2	20
Diefstal met list								2		1			3
Metaaldiefstal				1	1			1					3
Werfdiefstal		1	1	1	1	1		1	1				7
Dierendiefstal		1			1								2
Ladingdiefstal							1						1





## ICT-criminaliteit

	Jan	Feb	Maa	Apr	Mei	Jun	Jul	Aug	Sep	Nov	Dec	Totaal
Betaalkaartfraude	2		3	4	1	2	3	2	2		1	20
Phishing		1	1	1		1		1		4	1	10
Shouldersurfing				1		1						2
Skimming			1	2								3

## CF Andere

	Jan	Feb	Maa	Apr	Mei	Jun	Jul	Aug	Sep	Okt	Nov	Dec	Totaal
Geweld tegen beroepen van algemeen belang			1		1		1				1	3	7
Graffiti		1	2										3
Beschadiging van auto	7	6	3	8	7	8	4	7	5	5	3	5	68
Steekpartij											1	1	2

## FE Intrafamiliaal geweld (IFG)

	Jan	Feb	Maa	Apr	Mei	Jun	Jul	Aug	Sep	Okt	Nov	Dec	Totaal
IFG: fysiek, binnen het koppel	2	4	2	8	8	7	11	8	7	4	9	10	80
IFG: fysiek, tegen afstammelingen		1	2	3			1		2	2		3	14
IFG: fysiek, tegen andere leden	1	2		3	1	1	2	1	1				12
IFG: psychisch, binnen het koppel	7	7	8	6	5	7	3	4	6	4	2	4	63
IFG: psychisch, tegen afstammelingen			1			1					1	2	5
IFG: psychisch, tegen andere leden		1			1					1			3
IFG: economisch, binnen het koppel					1	1		1	1	1			5
IFG: economisch, tegen andere leden				1				1	2	1			5

## FE Drugs

	Okt	Totaal
Import-export van cocaïne	1	1

## FE Wapenzwendel

	Apr	Jun	Totaal
Handel en productie van vuurwapen	1	1	2



## FE Mensenhandel

	Apr	Totaal
Mensenhandel - seksuele uitbuiting	1	1

## FE Geweld in de publieke ruimte

	Jan	Feb	Maa	Apr	Mei	Jun	Jul	Aug	Sep	Okt	Nov	Dec	Totaal
Fysiek geweld (openbare weg)		6	3	8	2	4	5	5	4	3		4	44
Fysiek geweld (andere openbare plaats)											1		1
Fysiek geweld (publiek toegankelijke plaats)	1		1	3	2	2	3	4	3	2	2		23
Seksueel geweld (openbare weg)								1					1
Seksueel geweld (andere openbare plaats)								1					1
Seksueel geweld (publiek toegankelijke plaats)						1		2			1		4
Psychisch geweld (openbare weg)	5	5	3	4	1	6	1	5	1	1	1	2	35
Psychisch geweld (andere openbare plaats)		1			1		1			1			4
Psychisch geweld (publiek toegankelijke plaats)	2			2	1	2		2	4	1	2	1	17
Diefstal gewapenderhand (openbare weg)			1										1
Diefstal geweld zonder wapen (openbare weg)							3						3
Diefstal geweld zonder wapen (and. openb. plaats)						1							1
Diefstal geweld zonder wapen (pub. toegank. pl.)									2		1		3

## FE Andere

	Jan	Feb	Maa	Apr	Mei	Jun	Jul	Aug	Sep	Okt	Nov	Dec	Totaal
Cyberbelaging	4	1		3		3	1	3	5	5	2	2	29
Identiteitsfraude	1	2	4	1	1	3	3	2	2		5	2	26

# ***POLITIËLE CRIMINALITEITSSTATISTIEKEN***

---

***PLEEGPLAATS: POLITIEZONE***

**ZONE DU VAL DE L'ESCAUT**

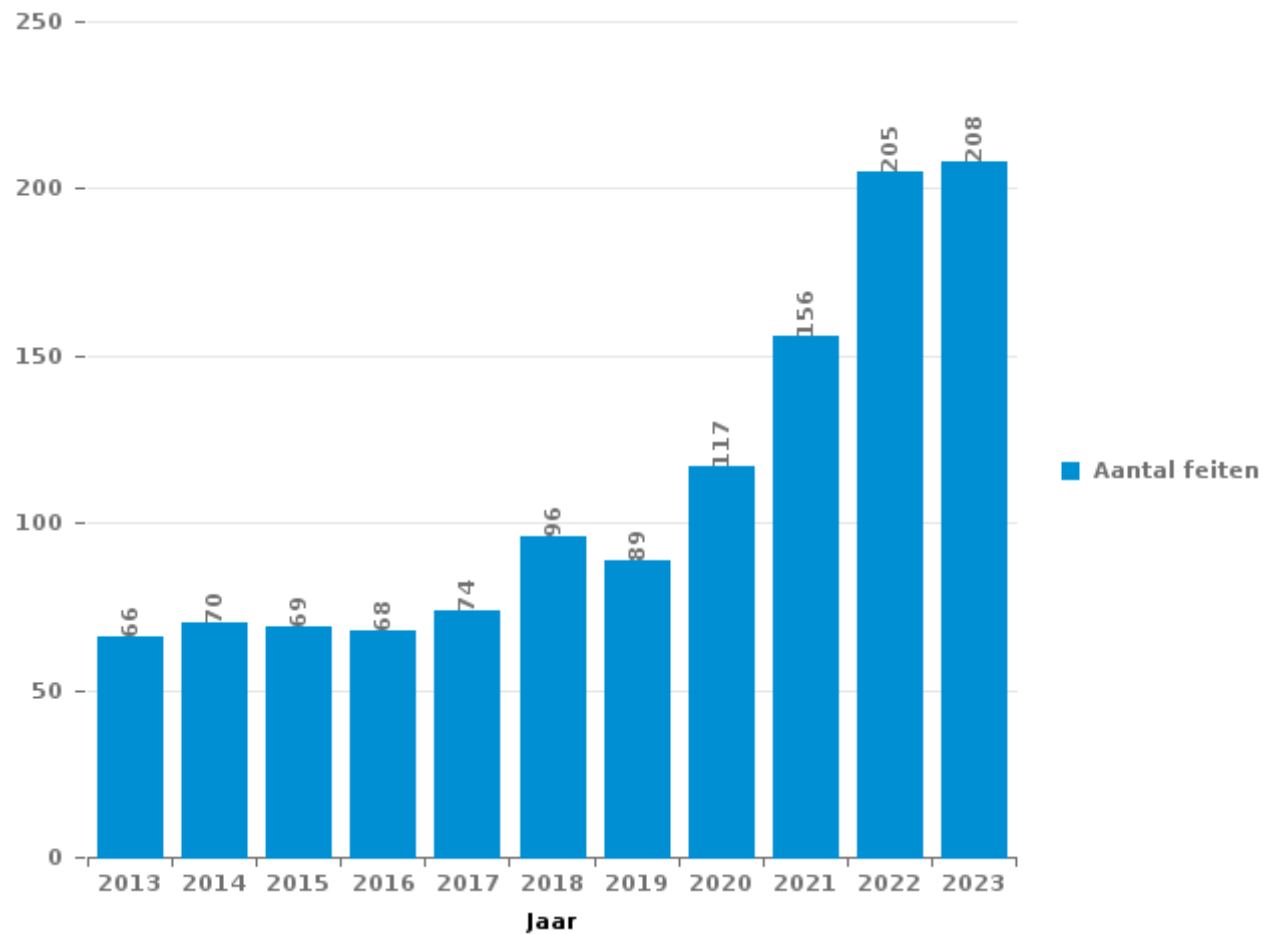
***DEEL III : ICT***



## ZONE DU VAL DE L'ESCAUT

### Totaal aantal misdrijven met een ICT/online element sinds 2013

(deze cijfers kunnen een onderschatting zijn, dit afhankelijk van vattingspraktijken en technische beperkingen)





## ICT/online-crime in strikte zin

### Inbreuken (exhaustief)

	2013	2014	2015	2016	2017	2018	2019	2020	2021	2022	2023
Informaticacriminaliteit: Hacking:	2	2	2	4	3	4	4	5	4	2	3
Informaticacriminaliteit: Informaticabedrog:	18	13	20	11	14	21	22	32	30	64	67
Informaticacriminaliteit: Sabotage:	1			1		1			2		
Informaticacriminaliteit: Valsheid in informatica:	1		1			2		1	1	2	4
Misdr. tegen andere morele waarden en gevoelens: Schenden van communicatie door particulier:											1
Sociaal strafwetboek: Misdr. tegen openbare trouw in sociaal strafrecht: Valsheid in informatica							1				
<b>Totaal:</b>	<b>22</b>	<b>15</b>	<b>23</b>	<b>16</b>	<b>17</b>	<b>28</b>	<b>27</b>	<b>38</b>	<b>37</b>	<b>68</b>	<b>75</b>

### Criminele figuren (apart bekijken - niet optellen met iets anders - risico op dubbeltelling!)

	2013	2014	2015	2016	2017	2018	2019	2020	2021	2022	2023
Betaalkaartfraude	5	1	9	6	3	10	9	6	18	10	20
Phishing	1		1	1		1	6	6	1	9	10
Ransomware						1					
Shouldersurfing				1	1		2			1	2
Skimming	2		4	1				1		1	3



## ICT/online-crime in ruime zin

Inbreuken (enkel als feitcode bestaat)

	2013	2014	2015	2016	2017	2018	2019	2020	2021	2022	2023
Bedrog: Oplichting: Internetfraude	11	23	15	21	25	28	35	52	74	91	90
Misd. tegen de veiligheid van de staat: Terrorisme: Verspreiden boodschap die aanzet tot terrorisme			1	1		1					
Wapens en springstoffen: Andere: Verkoop per postorder/ internet van ander wapen					1						
Zedenmisdrijven: Grooming (contact via ICT met minderjarige < 16 j):					1						
Zedenmisdrijven: Kinderpornografie: Toegang kinderporno via technologie					4		2			2	
Zedenmisdrijven: Voyeurisme: Verspreiding opname naaktheid of intimiteit						1				2	
<b>Totaal:</b>	<b>11</b>	<b>23</b>	<b>16</b>	<b>22</b>	<b>31</b>	<b>30</b>	<b>37</b>	<b>52</b>	<b>74</b>	<b>95</b>	<b>90</b>

Criminele figuren (apart bekijken - niet optellen met iets anders - risico op dubbeltelling!)

	2013	2014	2015	2016	2017	2018	2019	2020	2021	2022	2023
Cyberbelaging	32	25	26	30	19	33	23	20	34	33	29

# ***POLITIËLE CRIMINALITEITSSTATISTIEKEN***

---

***PLEEGPLAATS: POLITIEZONE***

**ZONE DU VAL DE L'ESCAUT**

***DEEL IV : BESTEMMING PLAATS***



## ZONE DU VAL DE L'ESCAUT

### Diefstal en afpersing

	2000	2013	2014	2015	2016	2017	2018	2019	2020	2021	2022	2023
Woning: huis	142	231	217	172	227	174	150	125	105	113	131	124
Openbare weg	132	146	137	97	136	119	78	91	66	92	91	110
Winkel	19	22	30	24	59	41	32	40	25	18	30	30
Woning: aanhorigheid	19	40	31	37	30	30	25	14	22	48	17	12
Woning: oprit	17	48	30	27	31	22	22	22	16	20	15	21
Parking	26	29	24	27	21	25	22	25	18	25	17	26
Horeca	53	26	20	16	34	20	19	15	3	7	10	18
Woning: onbepaald	3	12	9	13	6	15	14	19	8	13	6	13
Onbekend	22	13	16	8	10	11	10	13	5	5	3	7
Bedrijf	16	15	10	9	11	4	11	9	5	10	9	9
Woning: garage	8	14	13	13	17	11	12	8	11	9	1	1
Benzinestation	5	33	23	9	13	8	6	3	1	2	6	1
Werf	16	10	10	9	12	9	9	9	4	4	10	7
Woning: andere	4	9	6	11	4	14	17	4	5	14	4	4
Recreatie en cultuur	11	9	13	6	3	7	8	4	3	4	1	5
Onderwijsinstelling	13	9	5	7	7	8	2	5	3	2	4	1
Terrein	5	6	7	3	7	5	2	2	5	3	8	6
Sportinfrastructuur	12	3	9	5	6	5	2	2		1	4	3
Andere	5	2	6	2	11		4	6	2		5	5
Openbare dienst	6	5	8	9	1		2	2	1	4	4	2
Begraafplaats	6	3	7	4	3	1	2	1	6	1	4	2
Woning: appartement	2	3	4	7	3	2	1	3	7	2	3	3
Vervoermiddel: auto	1	8	7	1	2	2	2	1	1	1		3
Ontuchthuis		2	2		3	2	2	4	1		2	2
Dienst	3	5	4	1	5							1
Dokter / tandarts / apotheker	1	2	1	1	3	1		2	1	1	3	1
Religieus gebouw	4		1	1	3	4	1					1
Stadion	2	1	5	1	4	1		1				
Rusthuis	1	1	2	1	1	5	1	1	1			
Bestuurlijk gebouw		2	1	2	3	2			1	1	1	
Bank / financiële instelling	3	2	1	2							3	1
Vervoermiddel: andere			2	1		1		2		1		1
Vervoermiddel: vrachtwagen		1	1				1		1	2	1	
Vervoermiddel: autobus / autocar		2		1				1				
Ziekenhuis	1	1	1				1					
Vervoermiddel: trein / tram / metrotrein				1	1							1
Luchthaven			1			1						
Fietsenstandplaats										1		
Spoorwegstation / busstation / metrostation								1				
<b>Totaal</b>	<b>558</b>	<b>715</b>	<b>664</b>	<b>528</b>	<b>677</b>	<b>550</b>	<b>458</b>	<b>435</b>	<b>327</b>	<b>404</b>	<b>393</b>	<b>421</b>





## ZONE DU VAL DE L'ESCAUT

### Beschadigen van eigendom

	2000	2013	2014	2015	2016	2017	2018	2019	2020	2021	2022	2023
Openbare weg	62	97	57	100	85	52	59	65	50	37	38	61
Woning: hoofdverblijf	36	46	61	50	54	41	37	26	32	35	33	31
Parking	9	20	8	14	17	9	14	10	7	7	7	5
Terrein	5	13	12	12	8	14	12	4	3	9	4	5
Woning: oprit	10	14	11	12	8	3	5	6	5	8	6	3
Woning: tuin	10	9	11	4	8	7	3	5	2	4	3	2
Woning: onbepaald	5	2	6	5	8	1	9	6	6	3	4	4
Horeca	13	5	3	3	5	6	1	2	2	1	2	1
Woning: aanhorigheid	7	6	1	2	5	5	2	1	1	2	1	1
Bedrijf	4	3	3	1	2	2	1	5	2		1	2
Onderwijsinstelling	1	7	4	2	4	2	1	2			1	
Recreatie en cultuur	3	3		4	2	1			2		4	4
Begraafplaats	2	4	2	5				3	1		1	3
Woning: garage	3	6	2		3	2			1		1	1
Openbare dienst	5		1	2	6	2						
Winkel	1	4	3	1	2	1		1		1	1	
Benzinestation		4	1	1	1	2	2	2		1		
Werf	4	1		2		2		1	1		3	
Woning: tweede verblijf		1	1	3	1	1	2	1	1	1	1	
Vervoermiddel: auto	3	2	2	2				1		2		
Onbekend	3		1	2	1	2		1				1
Sportinfrastructuur	2			3	1			1		2	2	
Stadion	1	1	2	6								
Bestuurlijk gebouw		2	1		1	1			2			
Politiebureau		1		1	1	1					2	
Religieus gebouw	3	2		1								
Andere		1		1	1	1						
Vervoermiddel: andere								2		2		
Waterlopen en zeeën				3								1
Ontuchthuis					1	1						1
Rusthuis	1							1				1
Bushalte / tramhalte					1						1	
Dienst			1									1
Dokter / tandarts / apotheker			1									
<b>Totaal</b>	<b>193</b>	<b>254</b>	<b>195</b>	<b>242</b>	<b>226</b>	<b>159</b>	<b>148</b>	<b>146</b>	<b>118</b>	<b>115</b>	<b>118</b>	<b>126</b>



## ZONE DU VAL DE L'ESCAUT

### Misdrijven tegen de lichamelijke integriteit

	2000	2013	2014	2015	2016	2017	2018	2019	2020	2021	2022	2023
Woning	52	58	66	67	68	82	101	63	72	81	74	109
Openbare weg	31	41	47	41	44	42	50	33	24	30	34	46
Horeca	43	20	11	22	12	12	11	19	5	10	18	10
Onderwijsinstelling	2	6	5	8	7	11	10	5	5	3	6	6
Parking	1	6	5	3	9	3		4	1	4	2	6
Woning: oprit	2	3	5	2	2	1	2	6	3	7	2	1
Recreatie en cultuur	3		5	1	3	4			1	1	1	2
Onbekend	7		3		4	1		1	1	2	1	
Terrein		4		1	1	2		4	1	2		1
Sportinfrastructuur	2	1		2		1	1	1		2	4	
Ontuchthuis			1		1	3	1	1			4	2
Bedrijf	1	3	2	1	1	1		1	1			
Rusthuis				1	1				1	1	4	1
Winkel	1			1		1	2	1				2
Woning: tuin		1			1	1		1	1	1	1	
Benzinestation	1				1		2	2				
Openbare dienst	1					1			1	1		2
Bestuurlijk gebouw				2				1	1			
Stadion			1	1			1					1
Vervoermiddel: andere				1	1					1	1	
Bushalte / tramhalte							2			1		
Vervoermiddel: autobus / autocar								3				
Luchthaven	1						1					
Politiebureau											1	1
Andere					1							
Dienst											1	
Dokter / tandarts / apotheker									1			
Ziekenhuis										1		
<b>Totaal</b>	<b>148</b>	<b>143</b>	<b>151</b>	<b>154</b>	<b>157</b>	<b>166</b>	<b>184</b>	<b>146</b>	<b>119</b>	<b>148</b>	<b>154</b>	<b>190</b>

# ***POLITIËLE CRIMINALITEITSSTATISTIEKEN***

---

***PLEEGPLAATS: POLITIEZONE***

**ZONE DU VAL DE L'ESCAUT**

***DEEL V : POLITIEZONE VS TYPOLOGIE***



## GEREGISTREERDE CRIMINALITEIT: POLITIEZONE vs TYPOLOGIE

### Typologie van de zone: Categorie 5

Politiezone
ARDENNES BRABANCONNES
BELOEIL / LEUZE -HT
BOTTE DU HAINAUT
BRAKEL
FLOWAL
GERMINALT
GRENS
KASTZE
KEMPENLAND
ORNE - THYLE
PAJOTTENLAND
PAYS DE HERVE
POLICE ENTRE SAMBRE ET MEUSE
POLICE FAMENNE-ARDENNE
POLICE HOUILLE-SEMOIS
POLICE JEMEPPE S/SAMBRE
POLICE SEMOIS ET LESSE
POLITIE ZARA
POLITIEZONE HET HOUTSCHE
POLITIEZONE KEMPEN N-O
POLITIEZONE KOUTER
POLITIEZONE MIDDELKERKE
POLITIEZONE EIFEL
PZ AALTER/MALDEGEM
PZ ASSENEDE/EVERGEM
PZ BIERBEEK/BOUTERSEM/HOLSBEEK/LUBBEEK



## GEREGISTREERDE CRIMINALITEIT: POLITIEZONE vs TYPOLOGIE

Politiezone
PZ KANTON BORGLOON
PZ VOEREN
REGIO PUYENBROECK
REGIO TIELT
SECOVA
WESTKUST
ZONE DE POLICE DE GAUME
ZONE DES COLLINES
ZONE DE SYLLE ET DENDRE
ZONE DU VAL DE L'ESCAUT
ZONE HAGELAND
ZONE MEUSE-HESBAYE
ZONE STAVELLOT-MALMEDY
ZP BRABANT WALLON EST
ZP COMINES-WARNETON
ZP DU CONDROZ
ZP FLEURUS/LES BONS VILLERS/PONT-A-CELLES
ZP LESSE ET LHOMME
ZP SUD-LUXEMBOURG
ZUIDERKEMPEN



## GEREGISTREERDE CRIMINALITEIT: POLITIEZONE vs TYPOLOGIE

### Typologie van de zone: Categorie 5

Criminele figuur / Fenomeen	Niveau	% 2019 - 2020	% 2020 - 2021	% 2021 - 2022
Autodiefstal	POLITIEZONE	-23,1%	70,0%	-41,2%
	TYPOLOGIE	-36,2%	-6,1%	6,9%
Motodiefstal	POLITIEZONE	500,0%	-66,7%	50,0%
	TYPOLOGIE	-13,7%	-20,8%	36,3%
Carjacking	POLITIEZONE	-100,0%	/	0,0%
	TYPOLOGIE	-50,0%	25,0%	70,0%
Homejacking	POLITIEZONE	0,0%	-100,0%	/
	TYPOLOGIE	-62,5%	133,3%	28,6%
Garagediefstal	POLITIEZONE	200,0%	-100,0%	/
	TYPOLOGIE	-52,4%	-43,3%	94,1%
Bromfietsdiefstal	POLITIEZONE	-25,0%	100,0%	-50,0%
	TYPOLOGIE	-8,6%	-21,1%	45,9%
Fietsdiefstal	POLITIEZONE	-14,3%	283,3%	-76,1%
	TYPOLOGIE	-15,0%	2,5%	9,3%
Woninginbraak	POLITIEZONE	-14,8%	18,3%	-3,3%
	TYPOLOGIE	-29,9%	-11,1%	23,9%
Inbraak in bedrijf of handelszaak	POLITIEZONE	-38,5%	37,5%	45,5%
	TYPOLOGIE	-38,5%	-24,4%	26,2%
Inbraak in openbare of overheidsinstelling	POLITIEZONE	-75,0%	200,0%	-66,7%
	TYPOLOGIE	-41,1%	-3,7%	7,4%
Ramkraak	POLITIEZONE	/	/	/
	TYPOLOGIE	-52,9%	-62,5%	200,0%



## GEREGISTREERDE CRIMINALITEIT: POLITIEZONE vs TYPOLOGIE

Criminele figuur / Fenomeen	Niveau	% 2019 - 2020	% 2020 - 2021	% 2021 - 2022
Inbraak in gebouw (totaal)	POLITIEZONE	-18,7%	21,2%	-0,7%
	TYPOLGIE	-31,8%	-12,5%	23,2%
Diefstal gewapenderhand	POLITIEZONE	-50,0%	0,0%	0,0%
	TYPOLGIE	-33,0%	9,2%	8,5%
Diefstal met geweld zonder wapen	POLITIEZONE	25,0%	-46,7%	-12,5%
	TYPOLGIE	-7,7%	0,9%	32,4%
Diefstal uit of aan voertuig	POLITIEZONE	-26,8%	48,1%	-7,8%
	TYPOLGIE	-28,2%	-10,4%	2,9%
Sacjacking uit auto	POLITIEZONE	/	/	/
	TYPOLGIE	-100,0%	/	/
Diefstal van wapens en explosieven	POLITIEZONE	-42,9%	-50,0%	100,0%
	TYPOLGIE	-25,2%	-13,4%	26,2%
Steaming	POLITIEZONE	/	/	/
	TYPOLGIE	200,0%	-33,3%	0,0%
Handtasroof	POLITIEZONE	/	/	-100,0%
	TYPOLGIE	-44,4%	40,0%	0,0%
Grijpdiefstal	POLITIEZONE	/	100,0%	-100,0%
	TYPOLGIE	-36,7%	-5,4%	15,9%
Zakkenrollerij	POLITIEZONE	-57,1%	-33,3%	50,0%
	TYPOLGIE	-48,5%	-10,9%	33,6%
Winkeldiefstal	POLITIEZONE	-38,5%	-18,8%	92,3%
	TYPOLGIE	-13,5%	11,3%	9,7%
Diefstal met list	POLITIEZONE	-57,1%	66,7%	0,0%
	TYPOLGIE	-40,2%	-15,2%	33,2%



## GEREGISTREERDE CRIMINALITEIT: POLITIEZONE vs TYPOLOGIE

Criminele figuur / Fenomeen	Niveau	% 2019 - 2020	% 2020 - 2021	% 2021 - 2022
Metaaldiefstal	POLITIEZONE	-83,3%	400,0%	-40,0%
	TYPOLGIE	-33,7%	14,0%	37,2%
Werfdiefstal	POLITIEZONE	-55,6%	25,0%	100,0%
	TYPOLGIE	5,5%	-17,2%	30,0%
Home-invasion	POLITIEZONE	-100,0%	/	/
	TYPOLGIE	-14,3%	-66,7%	500,0%
Dierendiefstal	POLITIEZONE	-40,0%	-33,3%	150,0%
	TYPOLGIE	11,3%	-23,4%	5,0%
Ladingdiefstal	POLITIEZONE	0,0%	-100,0%	/
	TYPOLGIE	3,2%	-48,9%	-29,1%
Betaalkaartfraude	POLITIEZONE	-33,3%	200,0%	-44,4%
	TYPOLGIE	-11,6%	-6,5%	31,9%
Phishing	POLITIEZONE	0,0%	-83,3%	800,0%
	TYPOLGIE	162,3%	33,1%	8,1%
Ransomware	POLITIEZONE	/	/	/
	TYPOLGIE	-44,7%	9,5%	47,8%
Shouldersurfing	POLITIEZONE	-100,0%	/	/
	TYPOLGIE	-63,7%	-54,1%	52,9%
Skimming	POLITIEZONE	/	-100,0%	/
	TYPOLGIE	-26,7%	-22,7%	0,0%
Geweld tegen beroepen van algemeen belang	POLITIEZONE	/	66,7%	-40,0%
	TYPOLGIE	-2,8%	12,6%	21,7%
Groepsverkrachting	POLITIEZONE	/	-100,0%	/
	TYPOLGIE	21,4%	29,4%	-50,0%





## GEREGISTREERDE CRIMINALITEIT: POLITIEZONE vs TYPOLOGIE

Criminele figuur / Fenomeen	Niveau	% 2019 - 2020	% 2020 - 2021	% 2021 - 2022
Graffiti	POLITIEZONE	0,0%	400,0%	0,0%
	TYPOLGIE	-20,1%	14,0%	14,3%
Beschadiging van auto	POLITIEZONE	-33,3%	-1,9%	-3,8%
	TYPOLGIE	-17,4%	8,4%	-1,9%
Steekpartij	POLITIEZONE	0,0%	100,0%	0,0%
	TYPOLGIE	31,4%	1,5%	29,4%
IFG: fysiek, binnen het koppel	POLITIEZONE	-8,9%	31,7%	-1,9%
	TYPOLGIE	-1,6%	5,1%	1,5%
IFG: fysiek, tegen afstammelingen	POLITIEZONE	66,7%	0,0%	20,0%
	TYPOLGIE	2,3%	5,8%	7,5%
IFG: fysiek, tegen andere leden	POLITIEZONE	160,0%	-38,5%	37,5%
	TYPOLGIE	10,8%	-4,7%	9,6%
IFG: seksueel, binnen het koppel	POLITIEZONE	/	/	/
	TYPOLGIE	18,9%	-6,8%	-34,1%
IFG: seksueel, tegen afstammelingen	POLITIEZONE	-100,0%	/	-100,0%
	TYPOLGIE	14,6%	-7,8%	-49,2%
IFG: seksueel, tegen andere leden	POLITIEZONE	/	/	/
	TYPOLGIE	-22,2%	35,7%	-68,4%
IFG: psychisch, binnen het koppel	POLITIEZONE	35,0%	-22,2%	-16,7%
	TYPOLGIE	4,3%	-1,3%	-1,3%
IFG: psychisch, tegen afstammelingen	POLITIEZONE	33,3%	-50,0%	0,0%
	TYPOLGIE	20,2%	15,3%	-4,9%
IFG: psychisch, tegen andere leden	POLITIEZONE	-60,0%	150,0%	-20,0%
	TYPOLGIE	13,5%	11,3%	-13,9%



## GEREGISTREERDE CRIMINALITEIT: POLITIEZONE vs TYPOLOGIE

Criminele figuur / Fenomeen	Niveau	% 2019 - 2020	% 2020 - 2021	% 2021 - 2022
IFG: economisch, binnen het koppel	POLITIEZONE	-40,0%	100,0%	-50,0%
	TYPOLGIE	8,6%	-2,3%	-8,5%
IFG: economisch, tegen afstammelingen	POLITIEZONE	/	/	0,0%
	TYPOLGIE	35,0%	0,0%	22,2%
IFG: economisch, tegen andere leden	POLITIEZONE	-10,0%	-77,8%	0,0%
	TYPOLGIE	-25,3%	10,8%	-12,3%
Humane doping	POLITIEZONE	/	-50,0%	0,0%
	TYPOLGIE	-23,2%	-5,7%	-54,0%
Illegale vetmesting	POLITIEZONE	/	/	/
	TYPOLGIE	125,0%	33,3%	-33,3%
Verkoop van cocaïne	POLITIEZONE	-60,0%	-50,0%	0,0%
	TYPOLGIE	5,5%	-17,5%	9,1%
Import-export van cocaïne	POLITIEZONE	/	/	-100,0%
	TYPOLGIE	-24,0%	26,3%	12,5%
Productie van synthetische drugs	POLITIEZONE	/	/	/
	TYPOLGIE	26,3%	8,3%	-53,8%
Import-export van synthetische drugs	POLITIEZONE	/	/	/
	TYPOLGIE	-38,5%	12,5%	5,6%
Verkoop van synthetische drugs	POLITIEZONE	/	/	/
	TYPOLGIE	-19,0%	-20,9%	-8,8%
Productie van cannabis (teelt)	POLITIEZONE	-100,0%	/	/
	TYPOLGIE	-12,3%	-16,0%	-34,1%
Import-export van cannabis in grote hoeve.	POLITIEZONE	0,0%	-100,0%	/
	TYPOLGIE	100,0%	-12,5%	-42,9%



## GEREGISTREERDE CRIMINALITEIT: POLITIEZONE vs TYPOLOGIE

Criminele figuur / Fenomeen	Niveau	% 2019 - 2020	% 2020 - 2021	% 2021 - 2022
Verkoop van cannabis in grote hoeveelheid	POLITIEZONE	/	/	-100,0%
	TYPOLOGIE	21,4%	0,0%	-5,9%
Import-export van heroïne	POLITIEZONE	/	/	/
	TYPOLOGIE	50,0%	-6,7%	-14,3%
Verkoop-handel van heroïne	POLITIEZONE	-100,0%	/	/
	TYPOLOGIE	-17,5%	9,1%	8,3%
Handel en productie van vuurwapen	POLITIEZONE	/	-100,0%	/
	TYPOLOGIE	-25,0%	-8,3%	-9,1%
Handel en productie van niet-vuurwapen	POLITIEZONE	/	/	/
	TYPOLOGIE	75,0%	-42,9%	100,0%
Mensenhandel - economische uitbuiting	POLITIEZONE	-100,0%	/	/
	TYPOLOGIE	-36,8%	16,7%	42,9%
Mensenhandel - seksuele uitbuiting	POLITIEZONE	0,0%	-100,0%	/
	TYPOLOGIE	-16,7%	40,0%	-4,1%
Fysiek geweld (openbaar vervoer)	POLITIEZONE	-100,0%	/	-100,0%
	TYPOLOGIE	-31,7%	29,6%	25,0%
Fysiek geweld (openbare weg)	POLITIEZONE	-36,4%	42,9%	10,0%
	TYPOLOGIE	-14,9%	6,5%	19,1%
Fysiek geweld (andere openbare plaats)	POLITIEZONE	-100,0%	/	100,0%
	TYPOLOGIE	-3,9%	8,2%	21,2%
Fysiek geweld (publiek toegankelijke plaats)	POLITIEZONE	-65,4%	55,6%	121,4%
	TYPOLOGIE	-41,3%	16,6%	45,0%
Seksueel geweld (openbaar vervoer)	POLITIEZONE	/	/	/
	TYPOLOGIE	-29,6%	52,6%	41,4%



## GEREGISTREERDE CRIMINALITEIT: POLITIEZONE vs TYPOLOGIE

Criminele figuur / Fenomeen	Niveau	% 2019 - 2020	% 2020 - 2021	% 2021 - 2022
Seksueel geweld (openbare weg)	POLITIEZONE	200,0%	-66,7%	200,0%
	TYPOLGIE	13,4%	-6,5%	4,0%
Seksueel geweld (andere openbare plaats)	POLITIEZONE	/	/	/
	TYPOLGIE	44,4%	-9,6%	14,9%
Seksueel geweld (publiek toegankelijke plaats)	POLITIEZONE	-100,0%	/	50,0%
	TYPOLGIE	-26,4%	30,5%	7,6%
Psychisch geweld (openbaar vervoer)	POLITIEZONE	0,0%	-100,0%	/
	TYPOLGIE	-35,9%	12,0%	30,4%
Psychisch geweld (openbare weg)	POLITIEZONE	25,6%	-30,6%	23,5%
	TYPOLGIE	1,4%	0,7%	1,9%
Psychisch geweld (andere openbare plaats)	POLITIEZONE	0,0%	50,0%	-66,7%
	TYPOLGIE	15,9%	-13,2%	6,2%
Psychisch geweld (publiek toegankelijke plaats)	POLITIEZONE	33,3%	-25,0%	0,0%
	TYPOLGIE	-11,2%	-6,3%	12,3%
Diefstal gewapenderhand (openbaar vervoer)	POLITIEZONE	/	/	/
	TYPOLGIE	/	100,0%	0,0%
Diefstal gewapenderhand (openbare weg)	POLITIEZONE	-100,0%	/	/
	TYPOLGIE	-23,1%	0,0%	16,7%
Diefstal gewapenderhand (andere openbare plaats)	POLITIEZONE	/	/	/
	TYPOLGIE	0,0%	-50,0%	-50,0%
Diefstal gewapenderhand (publiek toegank. plaats)	POLITIEZONE	0,0%	0,0%	-100,0%
	TYPOLGIE	-53,5%	25,0%	-12,0%
Diefstal geweld zonder wapen (openbaar vervoer)	POLITIEZONE	/	/	/
	TYPOLGIE	-15,4%	-27,3%	37,5%



## GEREGISTREERDE CRIMINALITEIT: POLITIEZONE vs TYPOLOGIE

Criminele figuur / Fenomeen	Niveau	% 2019 - 2020	% 2020 - 2021	% 2021 - 2022
Diefstal geweld zonder wapen (openbare weg)	POLITIEZONE	-66,7%	200,0%	33,3%
	TYPOLOGIE	-24,6%	12,5%	3,1%
Diefstal geweld zonder wapen (and. openb. plaats)	POLITIEZONE	/	/	/
	TYPOLOGIE	38,5%	-50,0%	77,8%
Diefstal geweld zonder wapen (pub. toegank. pl.)	POLITIEZONE	-50,0%	-100,0%	/
	TYPOLOGIE	-32,6%	12,9%	18,1%
Nepagenten	POLITIEZONE	/	/	100,0%
	TYPOLOGIE	62,5%	-57,7%	218,2%
Terrorisme, extremisme en radicalisme	POLITIEZONE	/	/	/
	TYPOLOGIE	-20,7%	-13,0%	-10,0%
Cyberbelaging	POLITIEZONE	-13,0%	70,0%	-2,9%
	TYPOLOGIE	0,5%	6,3%	-1,9%
Identiteitsfraude	POLITIEZONE	-13,3%	38,5%	38,9%
	TYPOLOGIE	16,0%	9,5%	10,2%

# ***POLITIËLE CRIMINALITEITSSTATISTIEKEN***

---

***PLEEGPLAATS: POLITIEZONE***

**ZONE DU VAL DE L'ESCAUT**

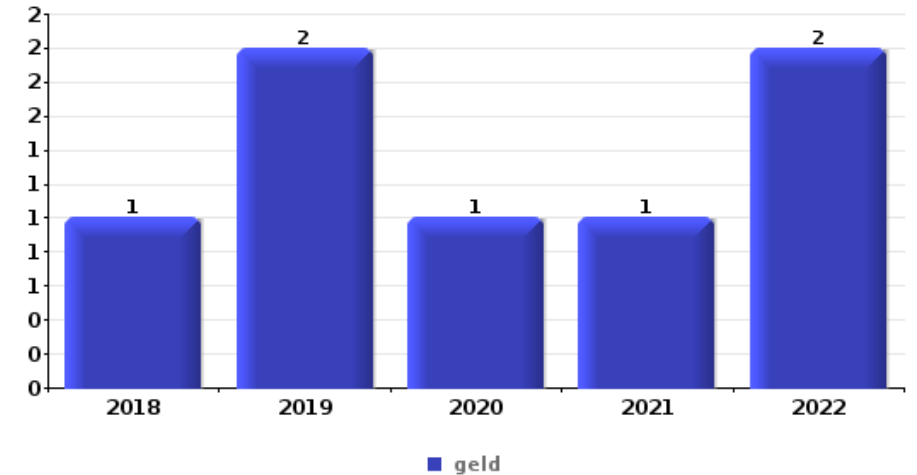
***DEEL VI : VOORWERPEN EN VERVOERMIDDELEN***



## ZONE DU VAL DE L'ESCAUT

### Diefstal gewapenderhand

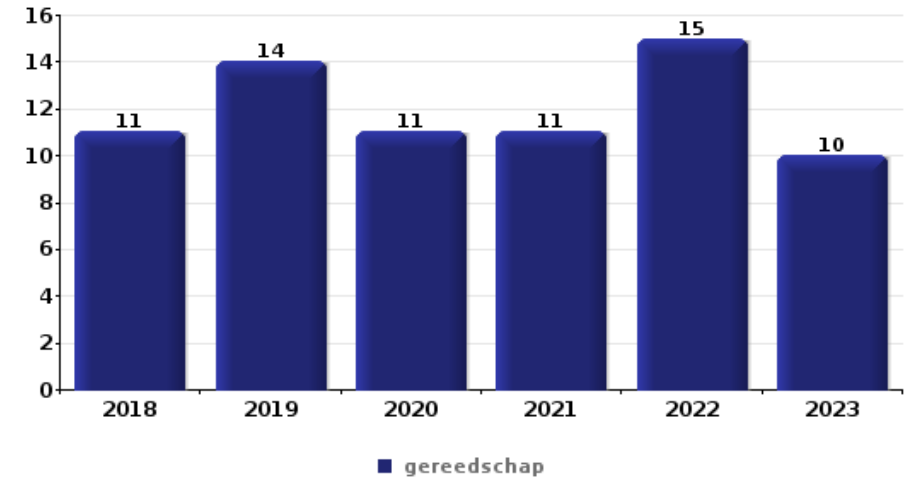
Top 5 gestolen voorwerpen (obv aantal feiten)		2018	2019	2020	2021	2022	2023
1	geld	1	2	1	1	2	
2	GSM en toebehoren	1	2			1	
3	voeding		2				
4	bankkaart / kredietkaart					1	
4	brandkast / geldkoffer / kassa		1				
4	document voertuig	1					
4	handtas	1					
4	identiteitskaart / paspoort					1	
4	juweel / uurwerk	1					
4	kleding	1					
4	nummerplaat	1					
4	parfum / schoonheidsproduct	1					
4	portefeuille					1	
4	tabak		1				
4	valies / tas		1				





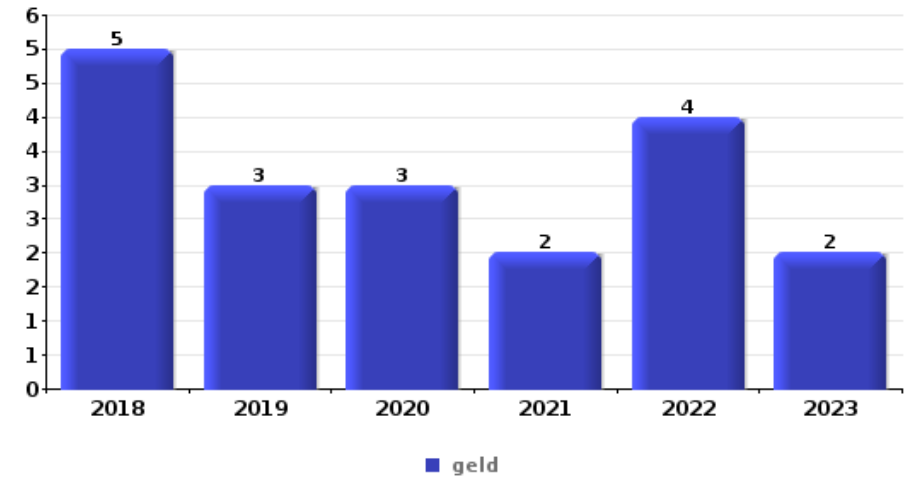
Diefstal uit of aan voertuig

Top 5 gestolen voorwerpen (obv aantal feiten)		2018	2019	2020	2021	2022	2023
1	gereedschap	11	14	11	11	15	10
2	rijbewijs	6	7	7	13	12	10
3	geld	7	3	8	14	11	11
4	identiteitskaart / paspoort	5	5	8	14	9	12
5	bankkaart / kredietkaart	6	6	7	13	9	9



Inbraak in bedrijf of handelszaak

Top 5 gestolen voorwerpen (obv aantal feiten)		2018	2019	2020	2021	2022	2023
1	geld	5	3	3	2	4	2
2	gereedschap	3	2		1	1	1
3	tabak		3		1	2	1
4	bankkaart / kredietkaart		1			2	1
4	identiteitskaart / paspoort	1	1			1	1
4	nummerplaat	1				1	2
4	sleutel	2			1	1	

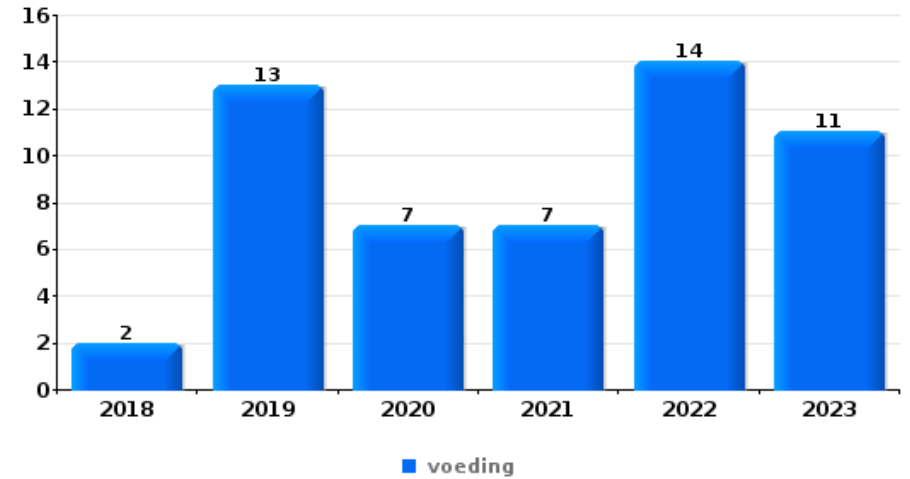






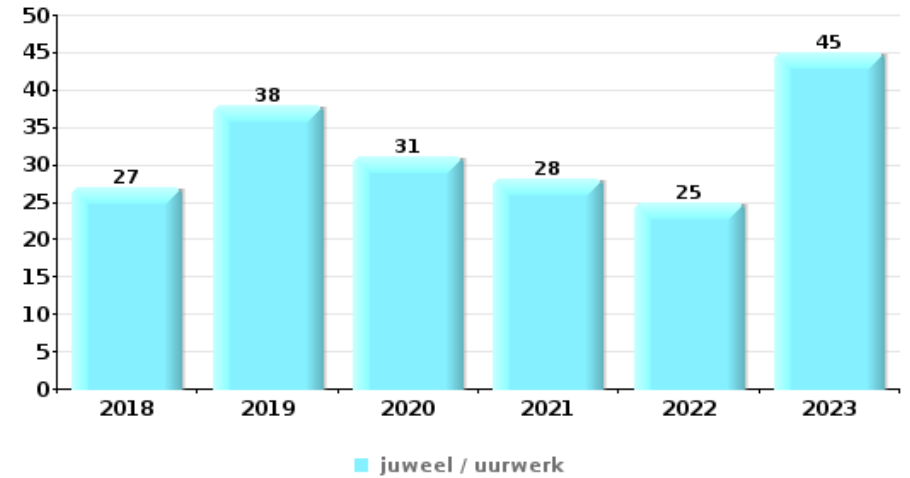
**Winkeldiefstal**

Top 5 gestolen voorwerpen (obv aantal feiten)		2018	2019	2020	2021	2022	2023
1	voeding	2	13	7	7	14	11
2	kleding	11	8	4	2	3	2
3	tabak	5	3	1		5	2
4	parfum / schoonheidsproduct	2	2	3	2	3	2
5	juweel / uurwerk		1		1	1	



**Woninginbraak**

Top 5 gestolen voorwerpen (obv aantal feiten)		2018	2019	2020	2021	2022	2023
1	juweel / uurwerk	27	38	31	28	25	45
2	geld	18	27	25	32	28	23
3	multimedia	16	16	13	18	10	20
4	computer en toebehoren	19	18	14	16	9	14
5	kleding	8	9	13	9	4	12

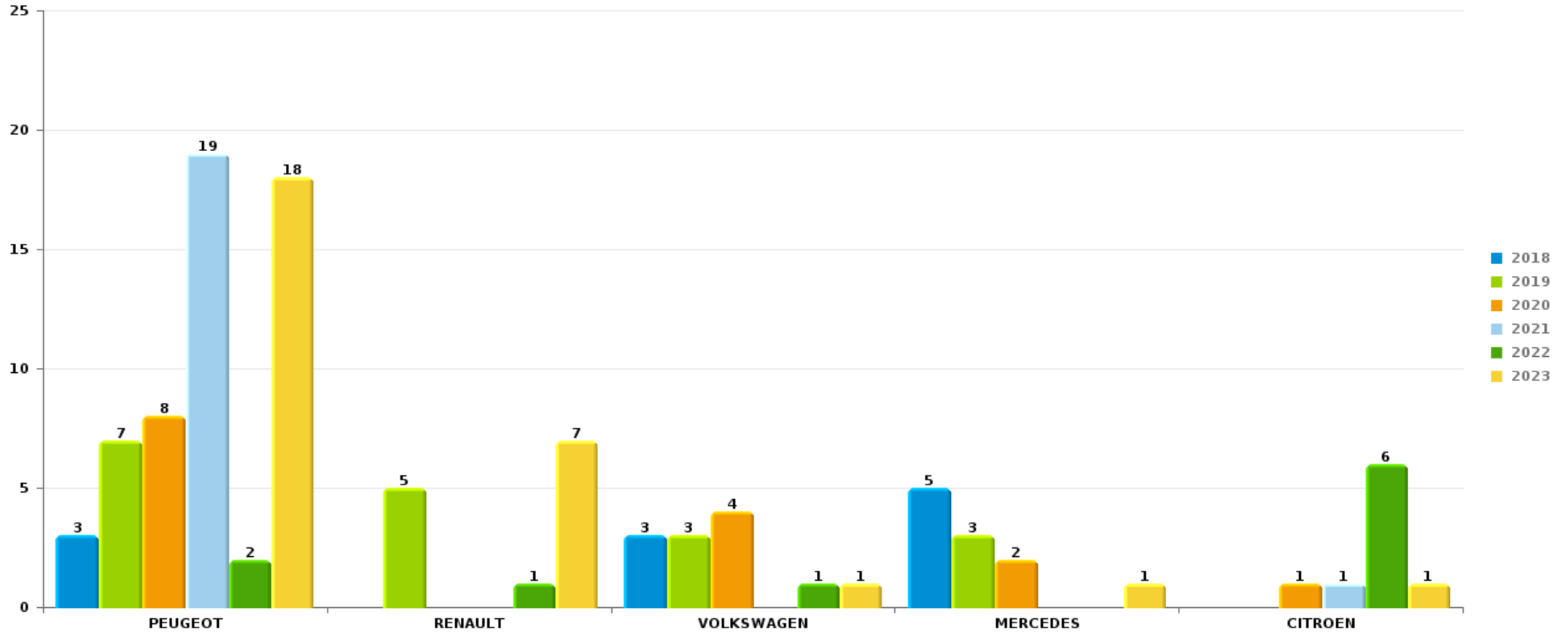


**Opmerking: wat betreft de voorwerpen worden er geen totalen gepresenteerd gezien bij eenzelfde feit meerdere voorwerpen kunnen gestolen zijn.**



ZONE DU VAL DE L'ESCAUTAutodiefstal

Aantal gestolen auto's per merk (Top 5)



# ***POLITIËLE CRIMINALITEITSSTATISTIEKEN***

---

***PLEEGPLAATS: POLITIEZONE***

**ZONE DU VAL DE L'ESCAUT**

***DEEL VII : VERDACHTEN***



## Deel 1: Niveau FEITEN (telling van het aantal feiten waarbij een bepaald type verdachte betrokken is)

### 1.1. Aantal inbreuken volgens het geslacht van de gekende verdachten (per hoofdcategory)

Doordat bij eenzelfde feit zowel een mannelijke als een vrouwelijke gekende verdachte betrokken kan zijn, is het mogelijk dat de som van de kolommen "Mannen" en "Vrouwen" hoger is dan de waarde in de kolom "Totaal..." (zie ook de methodologische nota)

#### ZONE DU VAL DE L'ESCAUT

**2023**

Hoofdcategory / Geslacht	Totaal aantal feiten minstens 1 gekende	Mannen	%	Vrouwen	%
Misdr. tegen de lichamelijke integriteit	77	63	81,8%	20	26,0%
Diefstal en afpersing	41	32	78,0%	12	29,3%
Drugs	35	32	91,4%	4	11,4%
Dronkenschap en alcohol	30	25	83,3%	6	20,0%
Vreemdelingenwetgeving	30	27	90,0%	4	13,3%
Misdr. tegen andere morele waarden en gevoelens	25	20	80,0%	5	20,0%
Misdr. tegen de openbare veiligheid	23	15	65,2%	8	34,8%
Wapens en springstoffen	20	19	95,0%	4	20,0%
Beschadigen van eigendom	18	18	100,0%		
Milieu	10	8	80,0%	4	40,0%
Misdr. tegen gezag van de overheid	12	9	75,0%	3	25,0%
Bedrog	11	9	81,8%	2	18,2%
Jeugdbescherming	5	3	60,0%	4	80,0%
Misdr. tegen de openbare trouw	7	7	100,0%		
Zedenmisdrijven	6	6	100,0%		
Bescherming personen	2	2	100,0%		

## GEREGISTREERDE CRIMINALITEIT: VERDACHTEN



Hoofdcategorie / Geslacht	Totaal aantal feiten minstens 1 gekende	Mannen	%	Vrouwen	%
Informaticacriminaliteit	2	2	100,0%		
Arbeid	1	1	100,0%		
Misdr. tegen het juridisch statuut van het kind	1			1	100,0%
<b>Totaal</b>	<b>356</b>	<b>298</b>	<b>83,7%</b>	<b>77</b>	<b>21,6%</b>



## 1.2. Aantal inbreuken volgens het geslacht van de gekende verdachten (per criminele figuur)

Doordat bij eenzelfde criminele figuur zowel een mannelijke als een vrouwelijke gekende verdachte betrokken kan zijn, is het mogelijk dat de som van de kolommen "Mannen" en "Vrouwen" hoger is dan de waarde in de kolom "Totaal..." (zie ook de methodologische nota)

ZONE DU VAL DE L'ESCAUT2023CF Diefstal vervoermiddel

Criminele figuur / Geslacht	Totaal aantal feiten minstens 1 gekende verdachte	Mannen	%
Autodiefstal	1	1	100,0%
Totaal	NVT	NVT	NVT

CF Inbraak

Criminele figuur / Geslacht	Totaal aantal feiten minstens 1 gekende verdachte	Mannen	%
Woninginbraak	3	3	100,0%
Inbraak in gebouw (totaal)	3	3	100,0%
Totaal	NVT	NVT	NVT

CF Diefstal andere

Criminele figuur / Geslacht	Totaal aantal feiten minstens 1 gekende verdachte	Mannen	%	Vrouwen	%
Diefstal met geweld zonder wapen	2	2	100,0%		
Diefstal uit of aan voertuig	11	11	100,0%		
Grijpdiefstal	1	1	100,0%		
Winkeldiefstal	14	6	42,9%	11	78,6%
Diefstal met list	1			1	100,0%
Totaal	NVT	NVT	NVT	NVT	NVT

## GEREGISTREERDE CRIMINALITEIT: VERDACHTEN



### CF Andere

Criminele figuur / Geslacht	Totaal aantal feiten minstens 1 gekende verdachte	Mannen	%	Vrouwen	%
Geweld tegen beroepen van algemeen belang	4	3	75,0%	1	25,0%
Graffiti	1	1	100,0%		
Beschadiging van auto	9	9	100,0%		
Steekpartij	1	1	100,0%		
Totaal	NVT	NVT	NVT	NVT	NVT

### FE Intrafamiliaal geweld (IFG)

Criminele figuur / Geslacht	Totaal aantal feiten minstens 1 gekende verdachte	Mannen	%	Vrouwen	%
IFG: fysiek, binnen het koppel	35	31	88,6%	10	28,6%
IFG: fysiek, tegen afstammelingen	5	2	40,0%	3	60,0%
IFG: fysiek, tegen andere leden	10	9	90,0%	1	10,0%
IFG: psychisch, binnen het koppel	11	10	90,9%	1	9,1%
IFG: psychisch, tegen afstammelingen	4	2	50,0%	3	75,0%
IFG: psychisch, tegen andere leden	3	3	100,0%		
IFG: economisch, binnen het koppel	5	4	80,0%	1	20,0%
IFG: economisch, tegen andere leden	1	1	100,0%		
Totaal	NVT	NVT	NVT	NVT	NVT

### FE Drugs

Criminele figuur / Geslacht	Totaal aantal feiten minstens 1 gekende verdachte	Mannen	%
Import-export van cocaïne	1	1	100,0%
Totaal	NVT	NVT	NVT

### FE Mensenhandel

Criminele figuur / Geslacht	Totaal aantal feiten minstens 1 gekende verdachte	Mannen	%
Mensenhandel - seksuele uitbuiting	1	1	100,0%
Totaal	NVT	NVT	NVT



## GEREGISTREERDE CRIMINALITEIT: VERDACHTEN



### FE Geweld in de publieke ruimte

Criminele figuur / Geslacht	Totaal aantal feiten minstens 1 gekende verdachte	Mannen	%	Vrouwen	%
Fysiek geweld (openbare weg)	17	11	64,7%	6	35,3%
Fysiek geweld (andere openbare plaats)	1	1	100,0%		
Fysiek geweld (publiek toegankelijke plaats)	11	10	90,9%	2	18,2%
Seksueel geweld (publiek toegankelijke plaats)	1	1	100,0%		
Psychisch geweld (openbare weg)	16	11	68,8%	5	31,3%
Psychisch geweld (andere openbare plaats)	1	1	100,0%		
Psychisch geweld (publiek toegankelijke plaats)	6	6	100,0%		
Diefstal geweld zonder wapen (openbare weg)	1	1	100,0%		
<b>Totaal</b>	<b>NVT</b>	<b>NVT</b>	<b>NVT</b>	<b>NVT</b>	<b>NVT</b>

### FE Andere

Criminele figuur / Geslacht	Totaal aantal feiten minstens 1 gekende verdachte	Mannen	%	Vrouwen	%
Cyberbelaging	13	11	84,6%	2	15,4%
Identiteitsfraude	5	5	100,0%		
<b>Totaal</b>	<b>NVT</b>	<b>NVT</b>	<b>NVT</b>	<b>NVT</b>	<b>NVT</b>



### 1.3. Aantal inbreuken volgens de leeftijd van de gekende verdachten (per hoofdcategorie)

Doordat bij eenzelfde feit zowel een minderjarige als een meerderjarige gekende verdachte betrokken kan zijn, is het mogelijk dat de som van de kolommen "Minderjarig" en "Meerderjarig" hoger is dan de waarde in de kolom "Totaal..." (zie ook de methodologische nota)

#### ZONE DU VAL DE L'ESCAUT

2023

Hoofdcategorie / Leeftijd	Totaal aantal feiten minstens 1 gekende verdachte	Minderjarig	%	Meerderjarig	%
Misdr. tegen de lichamelijke integriteit	77	3	3,9%	74	96,1%
Diefstal en afpersing	41	3	7,3%	40	97,6%
Drugs	35	1	2,9%	34	97,1%
Dronkenschap en alcohol	30			30	100,0%
Vreemdelingenwetgeving	30	8	26,7%	22	73,3%
Misdr. tegen andere morele waarden en gevoelens	25			25	100,0%
Misdr. tegen de openbare veiligheid	23	1	4,3%	22	95,7%
Wapens en springstoffen	20	1	5,0%	19	95,0%
Beschadigen van eigendom	18	1	5,6%	17	94,4%
Misdr. tegen gezag van de overheid	12			12	100,0%
Bedrog	11	1	9,1%	10	90,9%
Milieu	10	1	10,0%	9	90,0%
Misdr. tegen de openbare trouw	7	1	14,3%	6	100,0%
Zedenmisdrrijven	6			6	100,0%
Jeugdbescherming	5			5	100,0%
Bescherming personen	2			2	100,0%
Informaticacriminaliteit	2			2	100,0%
Arbeid	1			1	100,0%
Misdr. tegen het juridisch statuut van het kind	1			1	100,0%
<b>Totaal</b>	<b>356</b>	<b>21</b>	<b>5,9%</b>	<b>338</b>	<b>94,9%</b>



## 1.4. Aantal inbreuken volgens de leeftijd van de gekende verdachten (per criminele figuur)

Doordat bij eenzelfde criminele figuur zowel een minderjarige als een meerderjarige gekende verdachte betrokken kan zijn, is het mogelijk dat de som van de kolommen "Minderjarig" en "Meerderjarig" hoger is dan de waarde in de kolom "Totaal..." (zie ook de methodologische nota)

### ZONE DU VAL DE L'ESCAUT

**2023**

#### CF Diefstal vervoermiddel

Criminele figuur / Leeftijd	Totaal aantal feiten minstens 1 gekende verdachte	Meerderjarig	%
Autodiefstal	1	1	100,0%
<b>Totaal</b>	<b>NVT</b>	<b>NVT</b>	<b>NVT</b>

#### CF Inbraak

Criminele figuur / Leeftijd	Totaal aantal feiten minstens 1 gekende verdachte	Minderjarig	%	Meerderjarig	%
Woninginbraak	3	1	33,3%	3	100,0%
Inbraak in gebouw (totaal)	3	1	33,3%	3	100,0%
<b>Totaal</b>	<b>NVT</b>	<b>NVT</b>	<b>NVT</b>	<b>NVT</b>	<b>NVT</b>

#### CF Diefstal andere

Criminele figuur / Leeftijd	Totaal aantal feiten minstens 1 gekende verdachte	Minderjarig	%	Meerderjarig	%
Diefstal met geweld zonder wapen	2			2	100,0%
Diefstal uit of aan voertuig	11	1	9,1%	10	90,9%
Grijpdiefstal	1			1	100,0%
Winkeldiefstal	14	1	7,1%	14	100,0%
Diefstal met list	1			1	100,0%
<b>Totaal</b>	<b>NVT</b>	<b>NVT</b>	<b>NVT</b>	<b>NVT</b>	<b>NVT</b>

## GEREGISTREERDE CRIMINALITEIT: VERDACHTEN



### CF Andere

Criminele figuur / Leeftijd	Totaal aantal feiten minstens 1 gekende verdachte	Meerderjarig	%
Geweld tegen beroepen van algemeen belang	4	4	100,0%
Graffiti	1	1	100,0%
Beschadiging van auto	9	9	100,0%
Steekpartij	1	1	100,0%
<b>Totaal</b>	<b>NVT</b>	<b>NVT</b>	<b>NVT</b>

### FE Intrafamiliaal geweld (IFG)

Criminele figuur / Leeftijd	Totaal aantal feiten minstens 1 gekende verdachte	Minderjarig	%	Meerderjarig	%
IFG: fysiek, binnen het koppel	35			35	100,0%
IFG: fysiek, tegen afstammelingen	5			5	100,0%
IFG: fysiek, tegen andere leden	10	1	10,0%	9	90,0%
IFG: psychisch, binnen het koppel	11			11	100,0%
IFG: psychisch, tegen afstammelingen	4			4	100,0%
IFG: psychisch, tegen andere leden	3			3	100,0%
IFG: economisch, binnen het koppel	5			5	100,0%
IFG: economisch, tegen andere leden	1			1	100,0%
<b>Totaal</b>	<b>NVT</b>	<b>NVT</b>	<b>NVT</b>	<b>NVT</b>	<b>NVT</b>

### FE Drugs

Criminele figuur / Leeftijd	Totaal aantal feiten minstens 1 gekende verdachte	Meerderjarig	%
Import-export van cocaïne	1	1	100,0%
<b>Totaal</b>	<b>NVT</b>	<b>NVT</b>	<b>NVT</b>

### FE Mensenhandel

Criminele figuur / Leeftijd	Totaal aantal feiten minstens 1 gekende verdachte	Meerderjarig	%
Mensenhandel - seksuele uitbuiting	1	1	100,0%
<b>Totaal</b>	<b>NVT</b>	<b>NVT</b>	<b>NVT</b>

## GEREGISTREERDE CRIMINALITEIT: VERDACHTEN



### FE Geweld in de publieke ruimte

Criminele figuur / Leeftijd	Totaal aantal feiten minstens 1 gekende verdachte	Minderjarig	%	Meerderjarig	%
Fysiek geweld (openbare weg)	17	1	5,9%	16	94,1%
Fysiek geweld (andere openbare plaats)	1			1	100,0%
Fysiek geweld (publiek toegankelijke plaats)	11			11	100,0%
Seksueel geweld (publiek toegankelijke plaats)	1			1	100,0%
Psychisch geweld (openbare weg)	16	1	6,3%	15	93,8%
Psychisch geweld (andere openbare plaats)	1			1	100,0%
Psychisch geweld (publiek toegankelijke plaats)	6			6	100,0%
Diefstal geweld zonder wapen (openbare weg)	1			1	100,0%
<b>Totaal</b>	<b>NVT</b>	<b>NVT</b>	<b>NVT</b>	<b>NVT</b>	<b>NVT</b>

### FE Andere

Criminele figuur / Leeftijd	Totaal aantal feiten minstens 1 gekende verdachte	Minderjarig	%	Meerderjarig	%
Cyberbelaging	13	1	7,7%	12	92,3%
Identiteitsfraude	5			5	100,0%
<b>Totaal</b>	<b>NVT</b>	<b>NVT</b>	<b>NVT</b>	<b>NVT</b>	<b>NVT</b>



## Deel 2: Niveau FEITVERDACHTEN (telling van het aantal combinaties verdachte-feit)

### 2.1. Aantal feitverdachten volgens het geslacht van de gekende verdachten (Top 5 van hoofdcategorieën)

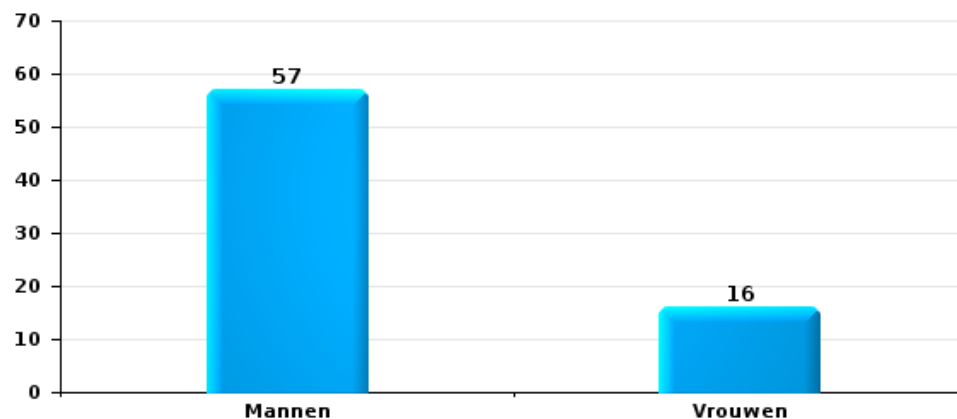
Indien eenzelfde verdachte meerdere feiten heeft gepleegd in de beschouwde periode, dan wordt hij ook meerdere keren geteld (zie ook de methodologische nota)

#### ZONE DU VAL DE L'ESCAUT

2023

#### Diefstal en afpersing

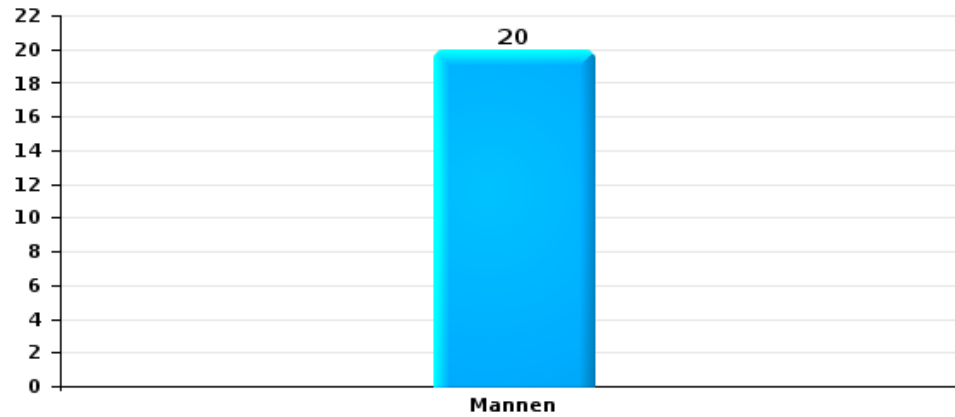
Aantal feitverdachten volgens geslacht





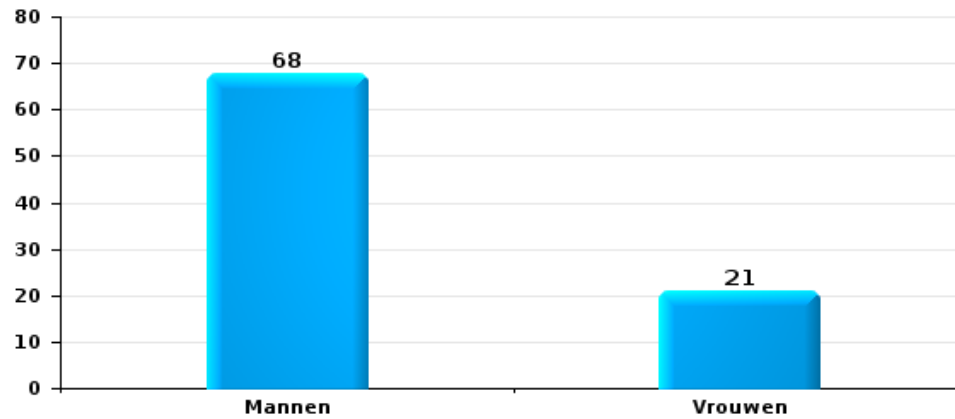
Beschadigen van eigendom

Aantal feitverdachten volgens geslacht



Misdr. tegen de lichamelijke integriteit

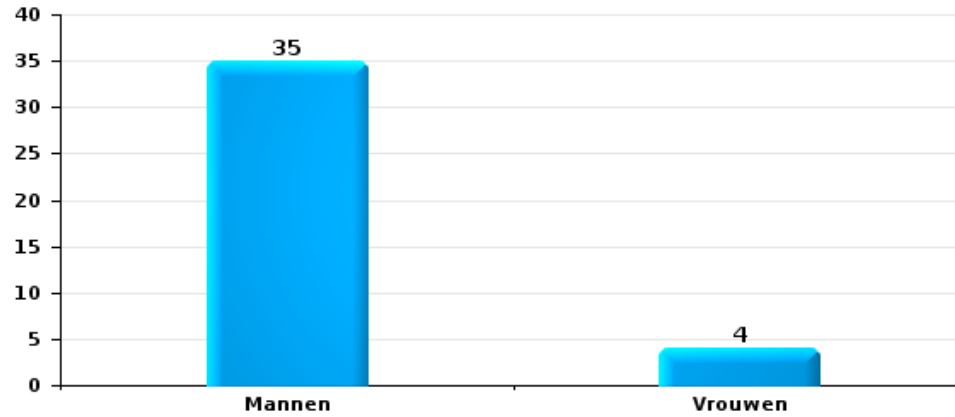
Aantal feitverdachten volgens geslacht





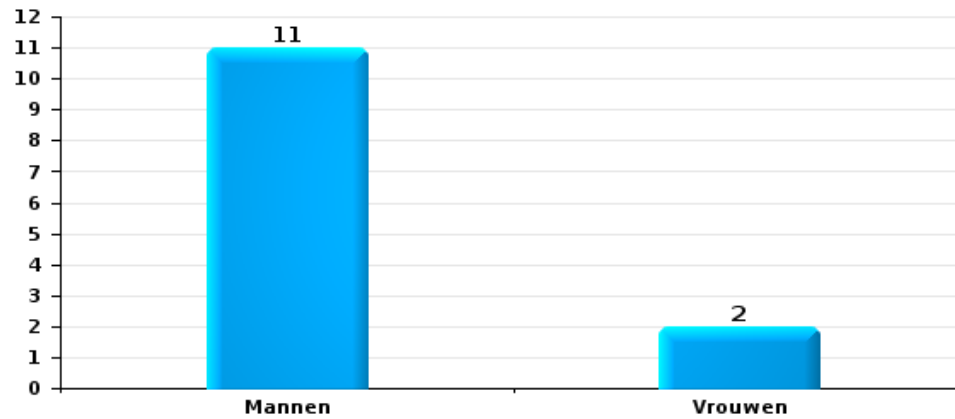
Drugs

Aantal feitverdachten volgens geslacht



Bedrog

Aantal feitverdachten volgens geslacht







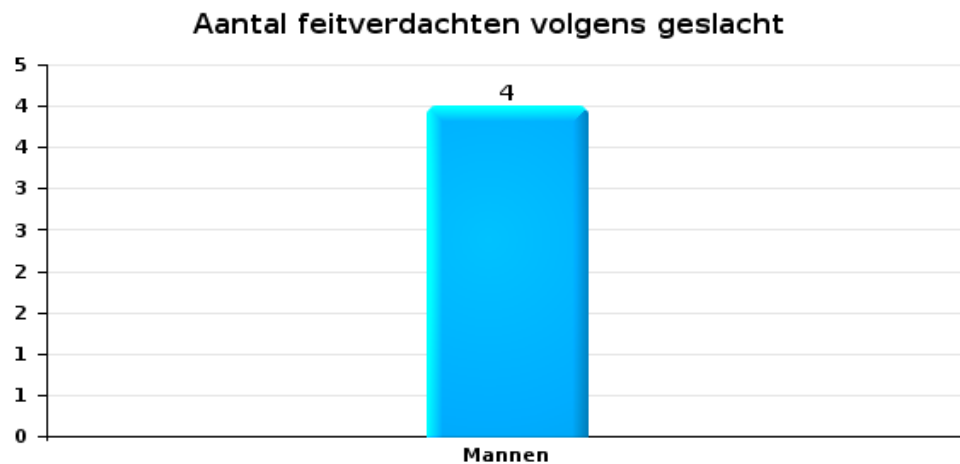
## 2.2. Aantal feitverdachten volgens het geslacht van de gekende verdachten (Top 5 van criminele figuren)

Indien eenzelfde verdachte meerdere feiten heeft gepleegd in de beschouwde periode, dan wordt hij ook meerdere keren geteld (zie ook de methodologische nota)

### ZONE DU VAL DE L'ESCAUT

2023

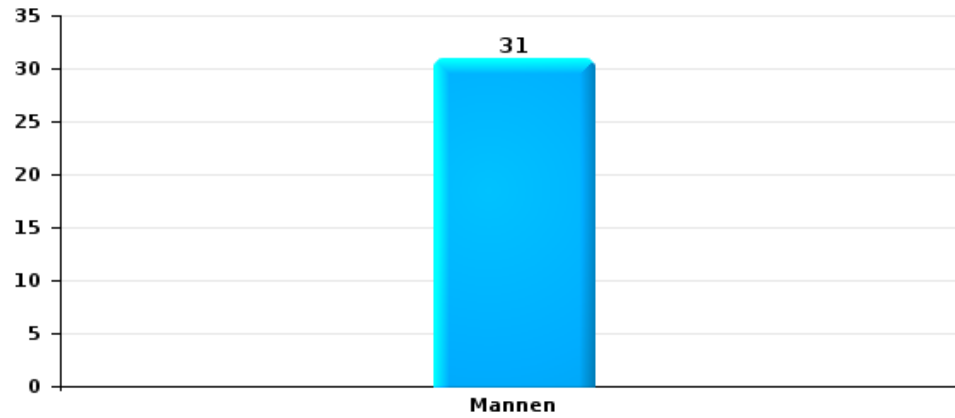
#### Inbraak in gebouw (totaal)





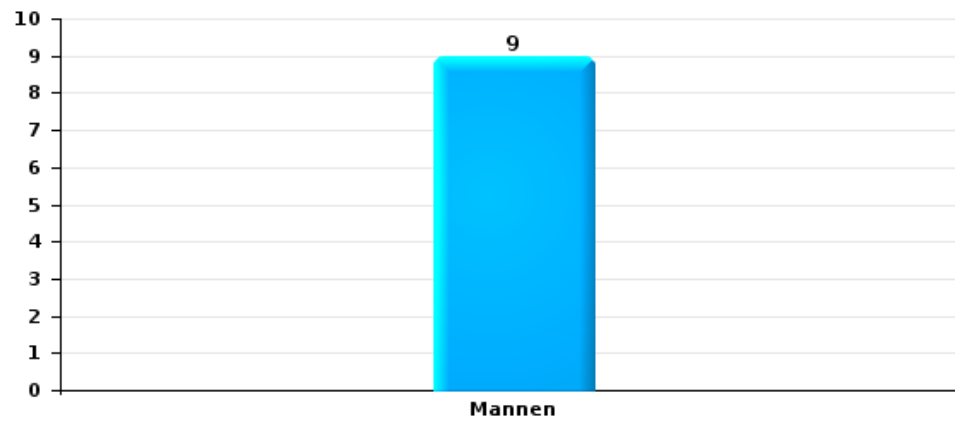
Diefstal uit of aan voertuig

Aantal feitverdachten volgens geslacht



Beschadiging van auto

Aantal feitverdachten volgens geslacht





### 2.3. Aantal feitverdachten volgens de leeftijd van de gekende verdachten (Top 5 van hoofdcategorieën)

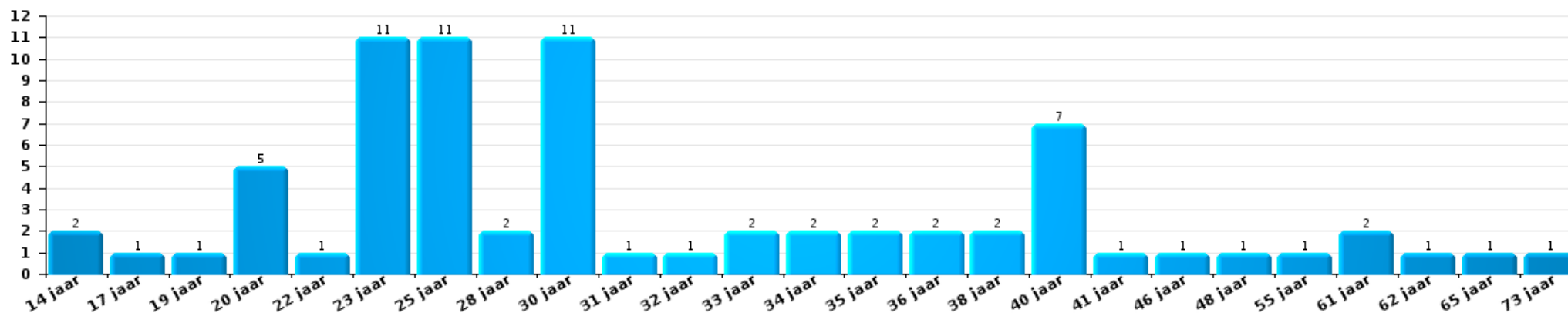
1) Indien eenzelfde verdachte meerdere feiten heeft gepleegd in de beschouwde periode, dan wordt hij ook meerdere keren geteld, al dan niet in dezelfde leeftijdscategorie; 2) Verdachten jonger dan 14 jaar en ouder dan 90 jaar zijn niet weergegeven in de tabel (zie ook de methodologische nota)

#### ZONE DU VAL DE L'ESCAUT

2023

#### Diefstal en afpersing

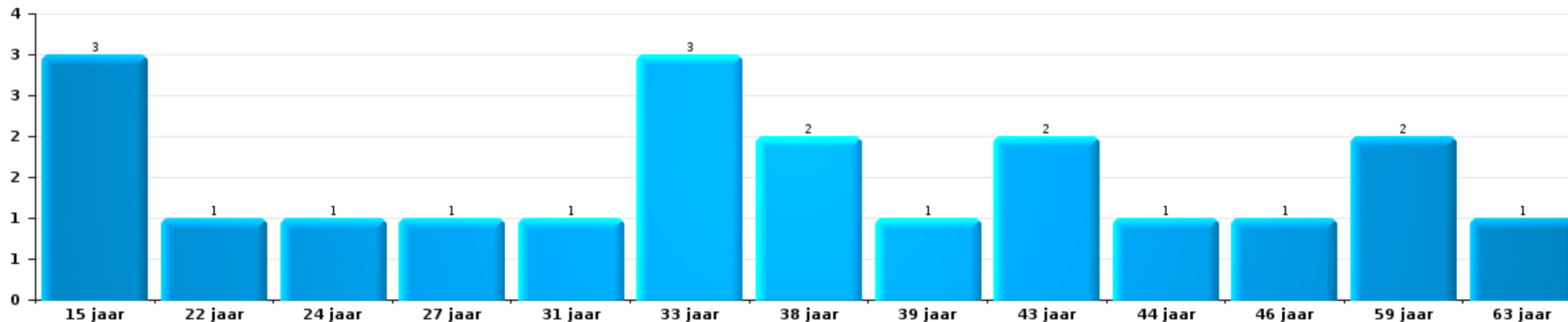
Aantal feitverdachten volgens leeftijd (chronologisch)





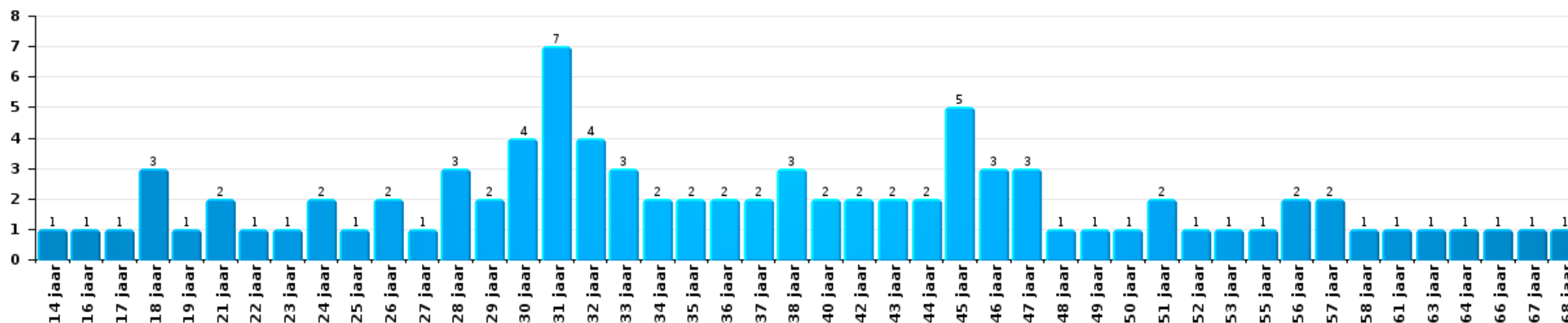
Beschadigen van eigendom

Aantal feitverdachten volgens leeftijd (chronologisch)



Misdr. tegen de lichamelijke integriteit

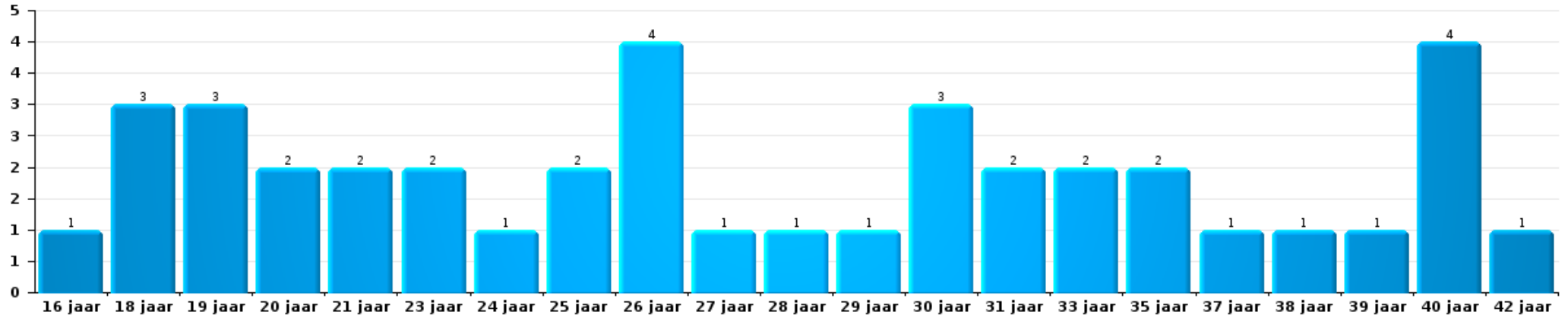
Aantal feitverdachten volgens leeftijd (chronologisch)





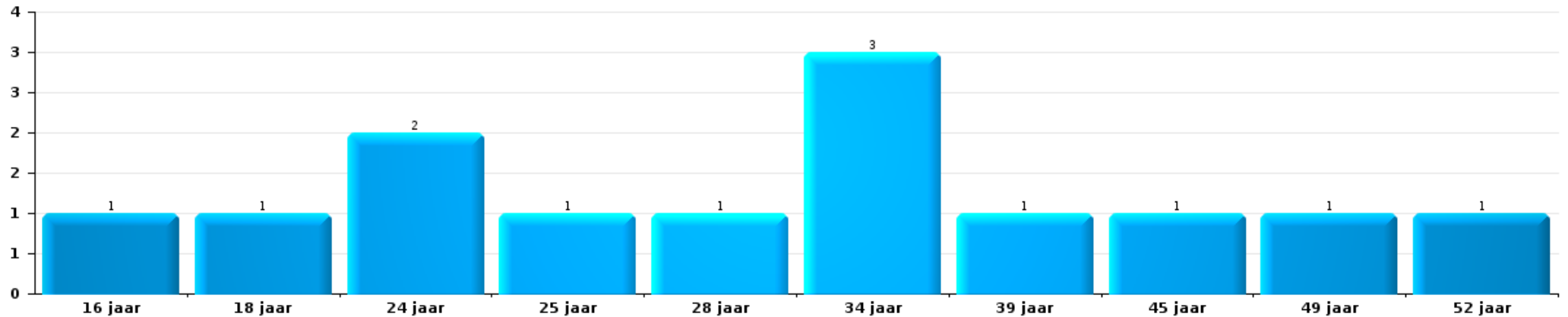
Drugs

Aantal feitverdachten volgens leeftijd (chronologisch)



Bedrog

Aantal feitverdachten volgens leeftijd (chronologisch)





## 2.4. Aantal feitverdachten volgens de leeftijd van de gekende verdachten (Top 5 van criminele figuren)

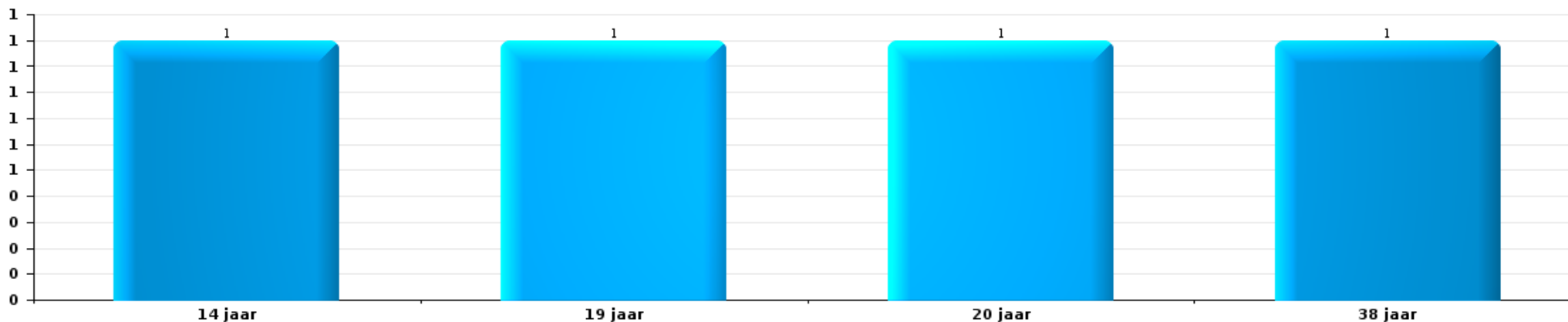
1) Indien eenzelfde verdachte meerdere feiten heeft gepleegd in de beschouwde periode, dan wordt hij ook meerdere keren geteld, al dan niet in dezelfde leeftijdscategorie - 2) Verdachten jonger dan 14 jaar en ouder dan 90 jaar zijn niet weergegeven in de tabel (zie ook de methodologische nota)

### ZONE DU VAL DE L'ESCAUT

2023

#### Inbraak in gebouw (totaal)

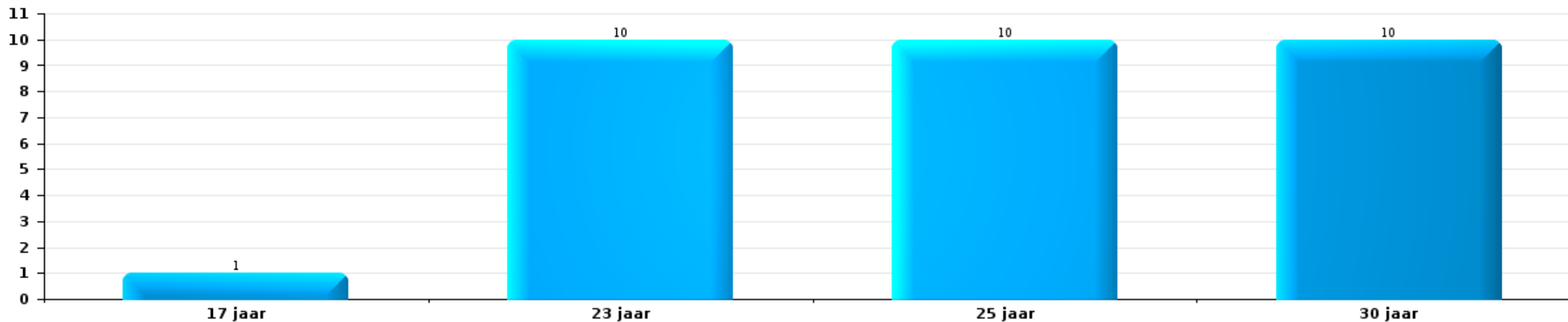
Aantal feitverdachten volgens leeftijd (chronologisch)





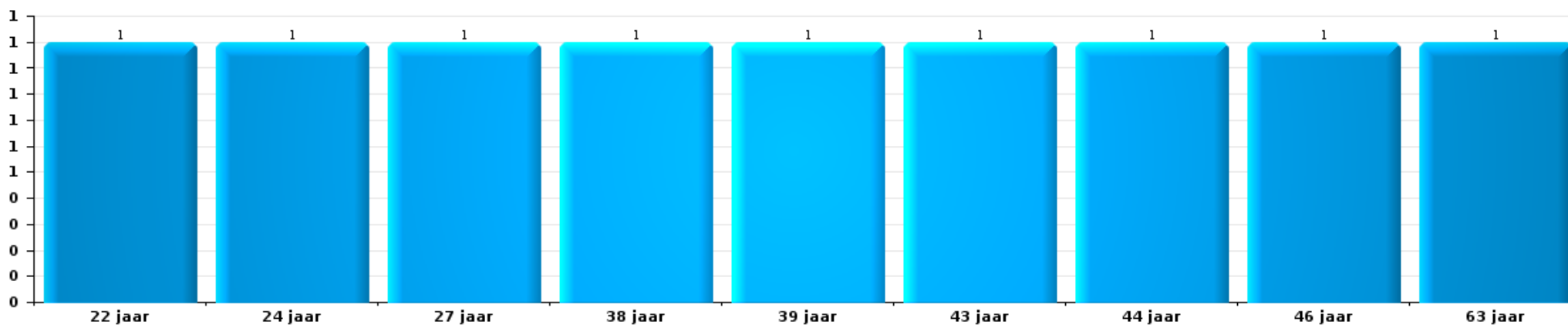
Diefstal uit of aan voertuig

Aantal feitverdachten volgens leeftijd (chronologisch)



Beschadiging van auto

Aantal feitverdachten volgens leeftijd (chronologisch)



# ***POLITIËLE CRIMINALITEITSSTATISTIEKEN***

---

*PLEEGPLAATS: POLITIEZONE*

**ZONE DU VAL DE L'ESCAUT**

***Bijlage I: Detailrapport per misdrijfcategorie  
Strafwetboek***





## ZONE DU VAL DE L'ESCAUT

### Inbreuk Strafwetboek

#### Misdr. tegen de lichamelijke integriteit

			2000	2013	2014	2015	2016	2017	2018	2019	2020	2021	2022	2023
Moord	Andere	Vol.					1							
		Pog.				1								
		Subtotaal					2							
Doodslag	Niet nader bepaald	Vol.							1					
	Andere	Vol.											1	1
		Pog.					1	1	1	1	2		2	1
	Subtotaal					1	2	1	2	1	2	3	2	
Marteling en mishandeling	Onmenselijke behandeling	Vol.			1						2			
		Vol.							1	1	1	1	4	1
	Onterende behandeling	Vol.							1	1	3	1	4	1
	Subtotaal			1				1	1	3	1	4	1	
Opz. slagen en/of verwondingen binnen familie	Tussen partners of ex-partners	Vol.	12	31	43	46	29	39	55	44	40	50	53	78
	Bij algemene familiale moeilijkheden	Vol.	27											
	Door de ouders op een minderjarige	Vol.		6	3	3	2	5	5	2	2	4	5	11
	Door de ouders op kwetsbaar persoon	Vol.	1						2					
	Tegen de ouders	Vol.	1	4	3	6	10	13	10	3	2	3	3	2
	Tegen andere bloedverwanten in opgaande of zijlijn	Vol.	1	1	1	1	1	1	2		2	2	3	4
	Subtotaal		42	42	50	56	42	58	74	49	46	59	64	95
Opz. slagen en/of verwondingen buiten familie	Vechtpartij (=wederzijdse slagen)	Vol.	18	9	5	10	13	16	19	13	15	21	14	21
	Slagen aan politie-ambtenaar	Vol.					1					1	1	3
	Op een minderjarige door gezaghebbend persoon	Vol.	1	5	1	1	3	2	5	5	1		3	3
	Op een minderjarige hoedanigheid dader onbekend	Vol.	4	2	7	1	3	4	9	3	1	1	1	2
	Op kwetsbaar persoon door gezaghebbend persoon	Vol.		1				1				1		
	Op kwetsbaar persoon (hoedanigheid dader onbekend)	Vol.			1			1	1			1	1	
	Op minderjarige dr samenwonende zonder gezagsrel.	Vol.										1	2	1
	Slagen aan personeel andere openbare dienst	Vol.			1			1	1		1			
	Slagen aan medisch beroep	Vol.				1					1			1
	Slagen aan personeel onderwijsinstelling	Vol.				4		3	1			1	1	
	Niet nader bepaald	Vol.	72	58	70	56	68	64	50	61	33	50	51	51
	Pog.	2												
	Subtotaal		97	75	85	73	88	92	86	82	52	77	74	82
Schuldig verzuim	Vol.				1					1				
	Subtotaal				1					1				



### Misd. tegen de lichamelijke integriteit

			2000	2013	2014	2015	2016	2017	2018	2019	2020	2021	2022	2023
Andere opzet. misd. tg. lichamelijke integriteit	Onthouding verzorging van kind/kwetsbaar persoon	Vol.			1				1		1		1	
	Verlaten kind of kwetsbaar persoon	Vol.						2	4	3	1			1
	Achterlaten van een kind in behoeftige toestand	Vol.				1								
	Toediening van schadelijke stoffen	Vol.										1		
	Kwaadwillige belemmering van het verkeer	Vol.		1	1		4	1	2		2	4	3	5
	Feitelikheden en lichte gewelddaden	Vol.	8	19	10	18	16	9	10	4	8	2	3	2
	<b>Subtotaal</b>		<b>8</b>	<b>20</b>	<b>12</b>	<b>19</b>	<b>20</b>	<b>12</b>	<b>17</b>	<b>7</b>	<b>12</b>	<b>7</b>	<b>7</b>	<b>8</b>
Onopzet. misd. tg. lichamelijke integriteit	Onopzettelijke slagen en/of verwondingen	Vol.				3	2	2	1	1	1	1	1	1
	Verzuim van onderhoud kind of kwetsbaar persoon	Vol.					1		2					
	Hondenbeet	Vol.	1	6	3	2	2	1	1	4	3	3	1	1
<b>Subtotaal</b>		<b>1</b>	<b>6</b>	<b>3</b>	<b>5</b>	<b>5</b>	<b>3</b>	<b>4</b>	<b>5</b>	<b>4</b>	<b>4</b>	<b>2</b>	<b>2</b>	
<b>Totaal</b>		<b>148</b>	<b>143</b>	<b>151</b>	<b>154</b>	<b>157</b>	<b>166</b>	<b>184</b>	<b>146</b>	<b>119</b>	<b>148</b>	<b>154</b>	<b>190</b>	

### Misd. tegen de persoonlijke vrijheid

			2000	2013	2014	2015	2016	2017	2018	2019	2020	2021	2022	2023
Ontvoering van minderjarige of kwetsbaar persoon	Ouderlijke ontvoering	Vol.		1										
		Vol.					1	1						
	Andere ontvoering	Pog.	1	1			1			1	1	1		
<b>Subtotaal</b>		<b>1</b>	<b>2</b>			<b>2</b>	<b>1</b>			<b>1</b>	<b>1</b>	<b>1</b>		
Vrijheidsberoving door particulier		Vol.		1	1		1	2	2	2	2	4	1	
	<b>Subtotaal</b>			<b>1</b>	<b>1</b>		<b>1</b>	<b>2</b>	<b>2</b>	<b>2</b>	<b>2</b>	<b>4</b>	<b>1</b>	
<b>Totaal</b>		<b>1</b>	<b>3</b>	<b>1</b>		<b>3</b>	<b>3</b>	<b>2</b>	<b>3</b>	<b>3</b>	<b>5</b>	<b>1</b>		

### Zedenmisdrijven

			2000	2013	2014	2015	2016	2017	2018	2019	2020	2021	2022	2023
Verkrachting zonder de dood tot gevolg	Slachtoffer <10j	Vol.	2	1	3	4	2	1	4	3		4	1	
		Pog.		1										
	Slachtoffer 10j - 14j	Vol.	1	2			2				2	2	1	
	Slachtoffer 14j - 16j	Vol.					1		2	2			1	
	Slachtoffer 16j - 18j	Vol.						1	1					
	Slachtoffer meerderjarig	Vol.		3	1	3	2		5	1	6	2	3	
<b>Subtotaal</b>		<b>3</b>	<b>7</b>	<b>5</b>	<b>7</b>	<b>7</b>	<b>2</b>	<b>12</b>	<b>8</b>	<b>8</b>	<b>8</b>	<b>4</b>		



## Zedenmisdrijven

		2000	2013	2014	2015	2016	2017	2018	2019	2020	2021	2022	2023
<b>Verkrachting met gevolg onbekend</b>	Vol.	1											
	<b>Subtotaal</b>	1											
<b>Verkrachting zonder de dood tot gevolg (nwSSW)</b>	Slachtoffer <16j	Vol.									1	5	3
	Slachtoffer 16j - 18j	Vol.										1	1
	Slachtoffer meerderjarig	Vol.										6	3
	<b>Subtotaal</b>										1	12	7
<b>Aanranding eerbaarheid met geweld / bedreiging</b>	Slachtoffer < 16j	Vol.	1										
	Slachtoffer 16j - 18j	Vol.			1				1				
	Slachtoffer meerderjarig	Vol.			2	2	3		2	2	2		
	<b>Subtotaal</b>	1	1	1	4	3	4	1	4	2	2		
<b>Aanranding eerbaarheid zonder geweld / bedreiging</b>	Slachtoffer < 16j	Vol.	1										
	Slachtoffer 16j - 18j	Vol.			1			1			1		
	Slachtoffer leeftijd onbekend	Vol.					1		1		1		
	<b>Subtotaal</b>	1	2	5	2	3	7	5	6	3	4	1	
<b>Aanranding eerbaarheid niet nader bepaald</b>	Vol.	1									1		
	<b>Subtotaal</b>	1									1		
<b>Aantasting seksuele integrit. zonder dood (nwSSW)</b>	Slachtoffer <16j	Vol.										1	5
	Slachtoffer 16j - 18j	Vol.										1	2
	Slachtoffer meerderjarig	Vol.											5
	<b>Subtotaal</b>											2	12
<b>Kinderpornografie</b>	Bezit	Vol.	1					1		1		1	
	Verspreiding	Vol.	1		1	2	1		1	1	4		
	Toegang kinderporno via technologie	Vol.					4		2			2	
	Niet nader bepaald	Vol.	2			1							
	<b>Subtotaal</b>		4	1	3	5	5	1	3	2	4	3	
<b>Pornografie</b>	Vol.											1	
	<b>Subtotaal</b>											1	
<b>Aanzetting tot ontucht</b>	Slachtoffer minderjarig	Vol.		1	1		2	1	1	1	4	1	
	Leeftijd slachtoffer onbekend	Vol.								1			
	<b>Subtotaal</b>		1	1		2	1	1	2	4	1		



### Zedenmisdrijven

			2000	2013	2014	2015	2016	2017	2018	2019	2020	2021	2022	2023
Uitbuiting van iemands ontucht	Slachtoffer minderjarig	Vol.		1							1			
	Slachtoffer meerderjarig	Vol.						1						
	Leeftijd slachtoffer niet nader bepaald	Vol.								1				
	<b>Subtotaal</b>			<b>1</b>				<b>1</b>		<b>1</b>	<b>1</b>			
Openbare zedenschennis	Handelingen (exhibitionisme, enz.)	Vol.	5	1	1		5	3	4	1	4	2	1	
	Geschriften, afbeeldingen, voorwerpen	Vol.	1		1				1	2	4		1	
	Schunnigheden in het openbaar	Vol.	1			1								
	Exhibitionisme (nwSSW)	Vol.												3
<b>Subtotaal</b>		<b>7</b>	<b>1</b>	<b>2</b>	<b>1</b>	<b>5</b>	<b>3</b>	<b>5</b>	<b>3</b>	<b>8</b>	<b>2</b>	<b>2</b>	<b>3</b>	
Voyeurisme	Observatie/opname van naaktheid of intimiteit	Vol.				1								
	Verspreiding opname naaktheid of intimiteit	Vol.							1				2	
	<b>Subtotaal</b>				<b>1</b>				<b>1</b>				<b>2</b>	
Verspreiding van seksueel getinte inhoud (nwSSW)	Slachtoffer <16j	Vol.											1	
<b>Subtotaal</b>													<b>1</b>	
Versprei. seks. inhoud kwaad opzet/winst (nwSSW)	Slachtoffer <16j	Vol.												2
	Slachtoffer meerderjarig	Vol.												1
	<b>Subtotaal</b>													<b>3</b>
Grooming (contact via ICT met minderjarige < 16 j)	Vol.						1							
<b>Subtotaal</b>							<b>1</b>							
Seks. uitbuiting minderjarigen-prostitutie (nwSSW)	Aanzetten plegen van ontucht/prostit. (nwSSW)	Vol.												1
<b>Subtotaal</b>														<b>1</b>
Beelden seksueel misbruik minderjarigen (nwSSW)	Productie/verspreid. beelden seks. misbr. (nwSSW)	Vol.												3
	Bezitten/verwerven beelden seks. misbruik (nwSSW)	Vol.												1
	<b>Subtotaal</b>													<b>4</b>
<b>Totaal</b>		<b>14</b>	<b>16</b>	<b>14</b>	<b>17</b>	<b>21</b>	<b>25</b>	<b>26</b>	<b>26</b>	<b>26</b>	<b>26</b>	<b>26</b>	<b>29</b>	<b>30</b>

### Misd. tegen andere morele waarden en gevoelens

			2000	2013	2014	2015	2016	2017	2018	2019	2020	2021	2022	2023
Belaging	Pesterij per telefoon (OLD)	Vol.	3											
		Vol.	2	62	50	52	43	34	48	46	51	54	55	41
	<b>Subtotaal</b>		<b>5</b>	<b>62</b>	<b>50</b>	<b>52</b>	<b>43</b>	<b>34</b>	<b>48</b>	<b>46</b>	<b>51</b>	<b>54</b>	<b>55</b>	<b>41</b>



### Misdr. tegen andere morele waarden en gevoelens

		2000	2013	2014	2015	2016	2017	2018	2019	2020	2021	2022	2023	
<b>Grafschennis</b>	Vol.			2								4		
	Subtotaal			2								4		
<b>Schending van het beroepsgeheim</b>	Vol.									1	1			
	Subtotaal									1	1			
<b>Schending van de eer</b>	Laster en eerroof	Vol.	13	14	11	10	22	11	17	20	14	6	14	9
	Lasterlijke aangifte	Vol.	1	1		1		1	2				1	2
	Lasterlijke aantijging	Vol.			1		1	1		1	2			
	Kwaadwillige ruchtbaarmaking	Vol.				2				1				1
	Beledigingen (Wanbedrijf)	Vol.	10	6	15	12	8	3	12	4	7	3	3	3
	Niet nader bepaald	Vol.			1									
	Subtotaal	24	21	28	25	30	15	31	26	23	11	18	15	
<b>Persoonlijke levenssfeer</b>	Heimelijke nachtelijke binnendringing	Vol.											2	
	Woonstschennis door particulier	Vol.	6	6	5	6	5	6	10	6	9	4	2	11
		Pog.					1							
	Schending van het briefgeheim	Vol.					1		1	1				
	Subtotaal	6	6	5	6	5	8	10	7	10	4	4	11	
<b>Nachtlawaaï</b>	Vol.	3	1	9	6	10	13	11	14	20	7	10	3	
	Subtotaal	3	1	9	6	10	13	11	14	20	7	10	3	
<b>Schenden van communicatie door particulier</b>	Vol.	1											1	
	Subtotaal	1											1	
<b>Misbruik zwakheden personen</b>	Vol.			2	1	1			2		1	1	1	
	Subtotaal			2	1	1			2		1	1	1	
<b>Privacy minderjarige: publicatie debatten Justitie</b>	Vol.									1				
	Subtotaal									1				
<b>Privacy minderjarige: publicatie van de identiteit</b>	Vol.								1					
	Subtotaal								1					
<b>Bezetting andermans goed (kraken)</b>	Binnendringen/bezetten/verblijven (niet bewoond)	Vol.								2		1	2	
	Subtotaal									2		1	2	
	Totaal	39	90	96	90	89	70	100	96	108	78	93	74	

### Misdr. tegen het juridisch statuut van het kind

2000	2013	2014	2015	2016	2017	2018	2019	2020	2021	2022	2023
------	------	------	------	------	------	------	------	------	------	------	------



### Misd. tegen het juridisch statuut van het kind

			2000	2013	2014	2015	2016	2017	2018	2019	2020	2021	2022	2023
Niet-afgeven van kinderen	Door de ouders	Vol.	3	14	26	6	10	8	16	13	25	15	7	6
	Door persoon ermee belast	Vol.			1	5	1		1	2	1		1	1
		Subtotaal	3	14	27	11	11	8	17	15	26	15	8	7
		Totaal	3	14	27	11	11	8	17	15	26	15	8	7

### Diefstal en afpersing

			2000	2013	2014	2015	2016	2017	2018	2019	2020	2021	2022	2023
Diefstal met vzo	Met geweld	Vol.	7	11	10	5	10	12	6	9	5	5	3	
		Pog.	1	2	3	1	3	3		2			2	2
	Zonder geweld	Vol.	215	297	269	232	266	201	162	166	125	182	135	181
		Pog.	74	115	133	91	135	110	89	64	57	101	84	51
		Subtotaal	297	425	415	329	414	326	257	241	187	288	224	234
Diefstal zonder vzo	Met geweld	Vol.	3	5	5	3	6	4	4	1	4	3	3	8
		Pog.			1		1	2			1			1
	Zonder geweld, Zakkenrollerij	Vol.	1	6	3	7	2	4	5	7	3	2	3	5
	Zonder geweld, Gebruiksdiefstal	Vol.		1			2	1		1	2		3	3
	Zonder geweld, Huisdiefstal	Vol.	4	6	2	1	7	4	4	5	3	5	5	2
		Pog.	1											
	Zonder geweld	Vol.	167	253	221	178	233	198	164	167	117	99	145	159
	Pog.	7	11	6	5	8	3	8	4	4	4	4	8	8
		Subtotaal	183	282	238	194	259	216	185	185	134	113	167	186
Diefstal niet nader bepaald	Vol.	55	4	4	3	3	5	9	4	1	1	1	1	
	Pog.	21												
	Subtotaal	76	4	4	3	3	5	9	4	1	1	1	1	
Afpersing	Vol.		3	4	1		2	1	3	1			1	1
	Pog.		1	3	1	1	1	6	2	4	2			
	Subtotaal		4	7	2	1	3	7	5	5	2		1	1
Moeskoperij	Vol.	2												
	Subtotaal	2												
		Totaal	558	715	664	528	677	550	458	435	327	404	393	421

### Bedrog



### Bedrog

		2000	2013	2014	2015	2016	2017	2018	2019	2020	2021	2022	2023	
Witwassen	Vol.			3		2		1	1	3		1		
	Subtotaal			3		2		1	1	3		1		
Heling	Gewone heling	Vol.	2	1	10		4	2	3	5	3	2	6	
	Gekwalificeerde heling	Vol.		2					2			2		
	Niet nader bepaald	Vol.	1	1		7	1	2						
	Subtotaal		3	4	10	7	1	6	2	5	5	3	4	6
Flessentrekkerij	Brandstof / smeerolie	Vol.	8	1				5		1		2	1	
	Dranken en spijzen	Vol.	1	1		1	2	3						
	Huurrijtuig	Vol.			1	1				1				
	Logjes	Vol.										1		
	Subtotaal		9	2	1	2		7	3	2		3	1	
Verduistering en bedrieglijke vernietiging	Bedrieglijke verberging	Vol.	12	3		1	1	3	1	6	3	1	5	2
	Van geld, papieren, enz.	Vol.		1		1	1	1		1	1	2		
	Van in beslag genomen voorwerpen	Vol.	2											
	Niet nader bepaald	Vol.		2										
Subtotaal		14	6		2	1	4	2	6	4	2	7	2	
Oplichting	Internetfraude	Vol.		8	18	11	17	24	23	33	47	68	86	84
		Pog.		3	5	4	4	1	5	2	5	6	5	6
	Oplichting zonder internet	Vol.		13	10	10	5	8	14	12	5	12	14	12
		Pog.				1	3	1	2	3	1	1	2	3
	Niet nader bepaald	Vol.	12											
Subtotaal		12	24	33	26	29	34	44	50	58	87	107	105	
Bedriegerij	Verkochte waren / geleverd werk	Vol.	1	2			1	1		2				
	Vervalste voedingsmiddelen	Vol.	1											
	Subtotaal		2	2			1	1		2				
Misbruik van vertrouwen en verwante misd.	Misbruik van vertrouwen	Vol.	12	19	8	13	11	20	13	17	15	11	15	13
		Pog.				1								
	Misbruik van zwakheden	Vol.		1	2		3	2	2		2	1	1	2
		Pog.					1						1	
	Subtotaal		12	20	10	14	15	22	15	17	17	12	17	15
Misbruik van maatschappelijk vermogen	Door vennootschappen	Vol.								1		1	1	
	Niet nader bepaald	Vol.		1		1	1							
	Andere	Vol.						1	1	1				
	Subtotaal			1		1	1	1	1	2		1	1	



### Bedrog

			2000	2013	2014	2015	2016	2017	2018	2019	2020	2021	2022	2023
Misd. ivm insolventie	Niet nader bepaald	Vol.		3		2	2	1				1		
		Subtotaal		3		2	2	1				1		
Bedrieglijk onvermogen		Vol.			1	1				1				
		Subtotaal			1	1				1				
Ongedekte cheques		Vol.	4					1						
		Subtotaal	4					1						
<b>Totaal</b>			<b>56</b>	<b>62</b>	<b>57</b>	<b>54</b>	<b>52</b>	<b>70</b>	<b>73</b>	<b>84</b>	<b>93</b>	<b>105</b>	<b>140</b>	<b>130</b>

### Beschadigen van eigendom

			2000	2013	2014	2015	2016	2017	2018	2019	2020	2021	2022	2023	
Opzettelijke brandstichting	In een bewoonde plaats (bij dag)	Vol.				1				1	1				
		Pog.		1										1	
	In een bewoonde plaats (bij nacht)	Vol.	1		2	2	1		1	1				1	1
		Pog.	1												1
	In een andere plaats (bij dag)	Vol.	1	3	2	3	7	6	6	1	3	4	6	2	5
		Pog.													
	In een andere plaats (bij nacht)	Vol.	3	20	10	12	16	20	8	8	11	2	2	5	10
		Pog.								1					1
In een andere plaats (onbepaald tijdstip)	Vol.		2	2		1	1	4				1			
	Pog.		1												
<b>Subtotaal</b>			<b>6</b>	<b>27</b>	<b>16</b>	<b>18</b>	<b>25</b>	<b>27</b>	<b>15</b>	<b>16</b>	<b>7</b>	<b>9</b>	<b>9</b>	<b>18</b>	
Onopzettelijke brandstichting		Vol.	8	4	8	11	6	9	5	6	5	7	5	5	
		Subtotaal	8	4	8	11	6	9	5	6	5	7	5	5	
Vernieling, onbruikbaarmaking, beschadiging	Met vzo	Vol.	13	4	2	1	3	1	1		1				1
		Vol.		1	6	3	1	5	2	1	1	6	2		
	Niet nader bepaald	Vol.	8												
		Subtotaal	21	5	8	4	4	6	3	1	2	6	2	1	
Vandalisme	Op voertuigen	Vol.	52	100	60	115	84	52	66	79	55	49	49	62	
		Vol.	77	19	22	22	22	11	9	15	19	8	14	12	
	Graffiti	Vol.	1	7	15	3	3	3	2	1	1	5	5	3	
		Vol.	27	73	55	61	74	40	41	24	14	16	15	10	
	Beschadiging van afsluiting	Vol.	1	19	11	8	8	11	7	4	15	15	19	15	
		Subtotaal	158	218	163	209	191	117	125	123	104	93	102	102	
<b>Totaal</b>			<b>193</b>	<b>254</b>	<b>195</b>	<b>242</b>	<b>226</b>	<b>159</b>	<b>148</b>	<b>146</b>	<b>118</b>	<b>115</b>	<b>118</b>	<b>126</b>	





## Beschadigen van eigendom

### Misd. tegen de veiligheid van de staat

			2000	2013	2014	2015	2016	2017	2018	2019	2020	2021	2022	2023
Terrorisme	Verspreiden boodschap die aanzet tot terrorisme	Vol.				1	1		1					
		Subtotaal				1	1		1					
Totaal						1	1		1					

### Misd. tegen de openbare veiligheid

			2000	2013	2014	2015	2016	2017	2018	2019	2020	2021	2022	2023
Criminele organisatie		Vol.		1			1				1			
		Subtotaal		1			1				1			
Vereniging van misdadigers		Vol.		3			1				1			
		Subtotaal		3			1				1			
Ontvluchting van gevangenen	Gewone ontvluchting	Vol.	1										4	3
	Gekwalificeerde ontvluchting	Vol.						1						
	Niet naleving elektronisch toezicht	Vol.						2		1				1
	Niet nader bepaald	Vol.								1				
		Subtotaal	1					3		2			4	4
Bedreigingen	Mondeling	Vol.	48	44	21	18	19	15	24	36	21	28	26	26
		Pog.	1											
	Schriftelijk	Vol.	3	7	9	7	16	9	19	16	15	14	8	14
	Door gebaren, zinnebeelden	Vol.	17	18	16	10	21	15	21	13	19	18	19	16
	Bommelding	Vol.			2		1		1	1		1		
	Niet nader bepaald	Vol.	1	1	3									
	Subtotaal	70	70	51	35	57	39	65	66	55	61	53	56	
Totaal			71	74	51	35	59	42	65	68	57	61	57	60

### Misd. tegen gezag van de overheid

			2000	2013	2014	2015	2016	2017	2018	2019	2020	2021	2022	2023
Geweld tegen overheidspersonen		Vol.									1	3		
		Subtotaal									1	3		



### Misdr. tegen gezag van de overheid

			2000	2013	2014	2015	2016	2017	2018	2019	2020	2021	2022	2023	
Weerspannigheid	Gewapende weerspannigheid	Vol.	1	1	1	1	2	2		1	1	2	1	2	
	Ongewapende weerspannigheid	Vol.	2	9	5	7	7	2	4	6	4	7	10	1	
		Vol.		4	2						1				1
	Niet nader bepaald	Pog.	1												
		Subtotaal	4	14	8	8	9	4	4	8	5	9	11	4	
Smaad		Vol.	2	10	13	13	5	4	8	11	17	15	10	8	
		Pog.	1												
		Subtotaal	3	10	13	13	5	4	8	11	17	15	10	8	
Andere misdrijven	Zegelverbreking	Vol.			1							1	2		
	Drukwerk zonder verantwoordelijke uitgever	Vol.								1					
	Nijverheid, koophandel en openbare veilingen	Vol.			1										
		Subtotaal			2					1		1	2		
		Totaal	7	24	23	21	14	8	12	20	23	28	23	12	

### Misdr. tegen de openbare trouw

			2000	2013	2014	2015	2016	2017	2018	2019	2020	2021	2022	2023
Valsheid in geschriften	Schriftvervalsing	Vol.	11	6	8	11	7	6	3	4	1		3	1
	Gebruik van valse en vervalste geschriften	Vol.	2	4	4	11	3	3	5	10	1	4	4	7
		Subtotaal	13	10	12	22	10	9	8	8	14	2	4	7
Aanmatiging	Inmenging in openbare ambten	Vol.				1			1					
	Van ambten	Vol.								2			1	
	Van naam	Vol.	2	10	13	6	6	7	10	13	8	12	17	18
		Subtotaal	2	10	13	7	6	7	11	15	8	12	18	18
Namaking / Vervalsing	Namaking	Vol.	1	1	5			3	1	1	1		1	1
	Vervalsing	Vol.						1		1			1	
		Subtotaal	1	1	5			4	1	2	1		2	1
Valse munt		Vol.	4		4	10	5	3		1	3		1	2
		Pog.	1		3					3				
	Niet nader bepaald	Vol.		1	1									
	Andere	Vol.	12			3			1				1	
		Subtotaal	17	1	8	13	5	3	1	4	3		2	2
Valsheid voor het gerecht	Valse verklaringen	Vol.	1		1	2				1	1	1		
		Subtotaal	1		1	2				1	1	1		



Misd. tegen de openbare trouw

		2000	2013	2014	2015	2016	2017	2018	2019	2020	2021	2022	2023
	Totaal	34	22	39	44	21	23	21	36	15	17	29	29



### Misd. tegen de familie

		2000	2013	2014	2015	2016	2017	2018	2019	2020	2021	2022	2023
Familieverlating	Vol.	3	2		1			1	5	1			
	Subtotaal	3	2		1			1	5	1			
Weigering recht op persoonlijk contact	Vol.	51	30	14	22	26	22	16	15	21	15	15	44
	Subtotaal	51	30	14	22	26	22	16	15	21	15	15	44
Niet betaling onderhoudsgeld	Vol.	23	4	2	1	4	2		3	2		1	4
	Subtotaal	23	4	2	1	4	2		3	2		1	4
Niet nader bepaald	Vol.			1						1			
	Subtotaal			1						1			
	Totaal	77	36	17	24	30	24	17	23	25	15	16	48

### Informaticacriminaliteit

		2000	2013	2014	2015	2016	2017	2018	2019	2020	2021	2022	2023
Hacking	Vol.		2	2	2	4	3	4	4	4	4	2	3
	Pog.									1			
	Subtotaal		2	2	2	4	3	4	4	5	4	2	3
Valsheid in informatica	Vol.		1		1			2		1	1	2	4
	Subtotaal		1		1			2		1	1	2	4
Informaticabedrog	Vol.		15	12	17	10	14	19	22	32	30	60	64
	Pog.		3	1	3	1		2				4	3
	Subtotaal		18	13	20	11	14	21	22	32	30	64	67
Sabotage	Vol.		1			1		1			1		
	Pog.										1		
	Subtotaal		1			1		1			2		
	Totaal		22	15	23	16	17	28	26	38	37	68	74

### Onwettige uitoefening van het openbaar gezag

		2000	2013	2014	2015	2016	2017	2018	2019	2020	2021	2022	2023
Knevelarij	Pog.							2					
	Subtotaal							2					
Publieke omkoping	Vol.						1						
	Pog.								1				



### Onwettige uitoefening van het openbaar gezag

		2000	2013	2014	2015	2016	2017	2018	2019	2020	2021	2022	2023
	Subtotaal						1		1				
<b>Vrijheidsberoving door ambtenaar</b>	Vol.												1
	Subtotaal												1
<b>Woonstschennis door ambtenaar</b>	Vol.									1			
	Subtotaal									1			
<b>Belangenneming</b>	Vol.					1							
	Subtotaal					1							
<b>Misbruik van gezag</b>	Vol.									1			
	Subtotaal									1			
<b>Nalatigheid van de bewaarder</b>	Vol.										1		
	Subtotaal										1		
	Totaal					2	2	1	2	1			1

### Huisjesmelkerij

		2000	2013	2014	2015	2016	2017	2018	2019	2020	2021	2022	2023
<b>Zonder vzo</b>	Vol.						1	1					
	Subtotaal						1	1					
<b>Niet nader bepaald</b>	Vol.				1								
	Subtotaal				1								
	Totaal				1		1	1					

### Mensenhandel

		2000	2013	2014	2015	2016	2017	2018	2019	2020	2021	2022	2023
<b>Seksuele uitbuiting</b>	Vol.					1			1				
	Subtotaal					1			1				
<b>Economische uitbuiting</b>	Vol.						2		1				
	Subtotaal						2		1				
<b>Productie of verspreiding kinderporno</b>	Vol.					1							
	Subtotaal					1							
	Totaal					2	2		2				

### Aanzetten misdaden of wanbedrijven



### Aanzetten misdaden of wanbedrijven

		2000	2013	2014	2015	2016	2017	2018	2019	2020	2021	2022	2023
<b>Aanzetten wanbedrijven</b>	<b>Vol.</b>									1			
	<b>Subtotaal</b>									1			
	<b>Totaal</b>									1			

### Andere inbreuken Strafwetboek

		2000	2013	2014	2015	2016	2017	2018	2019	2020	2021	2022	2023
	<b>Vol.</b>		1	1		2		1	1	3			
	<b>Subtotaal</b>		1	1		2		1	1	3			
	<b>Totaal</b>		1	1		2		1	1	3			

### Overtreding Strafwetboek

		2000	2013	2014	2015	2016	2017	2018	2019	2020	2021	2022	2023
<b>Beledigingen (Overtreding)</b>	<b>Vol.</b>	23											
	<b>Subtotaal</b>	23											
<b>Ombrenging van dieren (Overtreding)</b>	<b>Vol.</b>	4											
	<b>Subtotaal</b>	4											
<b>Rondzwervende dieren</b>	<b>Vol.</b>	2											
	<b>Subtotaal</b>	2											
<b>Andere overtredingen SWB</b>	<b>Vol.</b>	10	1	2	1	1		2					
	<b>Subtotaal</b>	10	1	2	1	1		2					
	<b>Totaal</b>	39	1	2	1	1		2					

# ***POLITIËLE CRIMINALITEITSSTATISTIEKEN***

---

*PLEEGPLAATS: POLITIEZONE*

**ZONE DU VAL DE L'ESCAUT**

*Bijlage II: Detailrapport per misdrijfcategorie  
Bijzondere Wetten*



## ZONE DU VAL DE L'ESCAUT

### Inbreuk bijzondere wetgeving

#### Drugs

			2000	2013	2014	2015	2016	2017	2018	2019	2020	2021	2022	2023	
Bezit		Vol.	658	28	82	35	28	91	42	26	47	26	34	30	
		Pog.	4												
		<b>Subtotaal</b>	<b>662</b>	<b>28</b>	<b>82</b>	<b>35</b>	<b>28</b>	<b>91</b>	<b>42</b>	<b>26</b>	<b>47</b>	<b>26</b>	<b>34</b>	<b>30</b>	
Gebruik	Gebruik in groep	Vol.	16												
		Pog.	3												
	Individueel gebruik	Vol.	224												
		Pog.	1												
	Gebruik vergemakkelijken	Vol.	5							1					
	Aanzetten tot gebruik	Vol.	1	1										1	
	Wanorde, schandaal of gevaar in openbare ruimte	Vol.					1								
	<b>Subtotaal</b>	<b>250</b>	<b>1</b>				<b>1</b>		<b>1</b>					<b>1</b>	
In- en uitvoer		Vol.	94	3		2	2	2	4	6	10	5	2	6	
		Pog.	1												
		<b>Subtotaal</b>	<b>95</b>	<b>3</b>		<b>2</b>	<b>2</b>	<b>2</b>	<b>4</b>	<b>6</b>	<b>10</b>	<b>5</b>	<b>2</b>	<b>6</b>	
Fabricatie		Vol.		1	3	3	4	8	4	8	1	2	1	1	
		<b>Subtotaal</b>		<b>1</b>	<b>3</b>	<b>3</b>	<b>4</b>	<b>8</b>	<b>4</b>	<b>8</b>	<b>1</b>	<b>2</b>	<b>1</b>	<b>1</b>	
Handel		Vol.	113	3	5	5	3	11	5	7	4	6	5	6	
		<b>Subtotaal</b>	<b>113</b>	<b>3</b>	<b>5</b>	<b>5</b>	<b>3</b>	<b>11</b>	<b>5</b>	<b>7</b>	<b>4</b>	<b>6</b>	<b>5</b>	<b>6</b>	
Andere		Vol.	3	7	2	2	2	1		2		1	1		
		<b>Subtotaal</b>	<b>3</b>	<b>7</b>	<b>2</b>	<b>2</b>	<b>2</b>	<b>1</b>		<b>2</b>		<b>1</b>	<b>1</b>		
<b>Totaal</b>			<b>1.123</b>	<b>43</b>	<b>92</b>	<b>47</b>	<b>39</b>	<b>114</b>	<b>55</b>	<b>50</b>	<b>62</b>	<b>40</b>	<b>43</b>	<b>44</b>	




Vreemdelingenwetgeving

			2000	2013	2014	2015	2016	2017	2018	2019	2020	2021	2022	2023
Illegale transmigratie	Schijnhuwelijk zonder beloning/dwang	Vol.				1	1							
	Toegang tot het grondgebied	Vol.		7	4	3	11	12	20	26	12	17	4	10
	Verblijf	Vol.	2	2	7	4	4	6	6	8	16	8	5	20
	Niet dragen van identiteits- of reisdocumenten	Vol.			1							3	1	
	Inschrijving in vreemdelingenregister	Vol.	12	5	12	12	9	11	4	4	13	8	9	15
		Pog.										1		
		<b>Subtotaal</b>	<b>14</b>	<b>14</b>	<b>24</b>	<b>20</b>	<b>25</b>	<b>29</b>	<b>30</b>	<b>38</b>	<b>41</b>	<b>37</b>	<b>19</b>	<b>45</b>
Mensensmokkel		Vol.												1
		<b>Subtotaal</b>												<b>1</b>
Niet nader bepaald		Vol.	1	1										
		<b>Subtotaal</b>	<b>1</b>	<b>1</b>										
Andere		Vol.		1										
		<b>Subtotaal</b>		<b>1</b>										
		<b>Totaal</b>	<b>15</b>	<b>16</b>	<b>24</b>	<b>20</b>	<b>25</b>	<b>29</b>	<b>30</b>	<b>38</b>	<b>41</b>	<b>37</b>	<b>19</b>	<b>46</b>



## Milieu

			2000	2013	2014	2015	2016	2017	2018	2019	2020	2021	2022	2023
Afvalstoffen	Afval door beroepspersoon	Vol.		3	1	1		2	1	2			1	
	Afval door particulier	Vol.	1	10	7	7	4	4	9	8	4	4	16	9
	Afval door onbepaald persoon	Vol.	9											
	Afval: vergunning/erkenning	Vol.							1					
	Afval: fiscale inbreuken	Vol.			1									
	Niet nader bepaald	Vol.	1											
	<b>Subtotaal</b>		<b>11</b>	<b>13</b>	<b>9</b>	<b>8</b>	<b>4</b>	<b>6</b>	<b>11</b>	<b>10</b>	<b>4</b>	<b>4</b>	<b>17</b>	<b>9</b>
Andere dan afval	Stedenbouw	Vol.	5	5	2	1		1	1	2	1			
	Milieuvergunning	Vol.			1	2	1	1				3		
	Geluidshinder	Vol.	7											
	Waterverontreiniging	Vol.	1	2				1			3			
	Luchtverontreiniging	Vol.	1			1				1				
	Bodemverontreiniging	Vol.			1			1	1				1	
	Andere leefmilieuhinder	Vol.	1		1						1			
	<b>Subtotaal</b>		<b>15</b>	<b>7</b>	<b>5</b>	<b>4</b>	<b>1</b>	<b>4</b>	<b>2</b>	<b>3</b>	<b>5</b>	<b>4</b>		
Biodiversiteit / Fauna en flora	Dierenwelzijn	Vol.	11	1	1	2	3	3	1	4	12	3	3	2
	Natuurbescherming	Vol.	2			1				1	1	1	1	
	Vergunning / erkenning dieren	Vol.							3	1				
	Vernietiging van dieren	Vol.	1	3		3	2	1	2	2		2	1	1
	Dierengezondheid	Pog. Vol.							1					1
	<b>Subtotaal</b>		<b>14</b>	<b>4</b>	<b>1</b>	<b>6</b>	<b>5</b>	<b>4</b>	<b>7</b>	<b>8</b>	<b>13</b>	<b>7</b>	<b>5</b>	<b>4</b>
Niet nader bepaald	Vol.	1												
	<b>Subtotaal</b>		<b>1</b>											
	<b>Totaal</b>		<b>41</b>	<b>24</b>	<b>15</b>	<b>18</b>	<b>10</b>	<b>14</b>	<b>20</b>	<b>21</b>	<b>22</b>	<b>15</b>	<b>22</b>	<b>13</b>



### Wapens en springstoffen

			2000	2013	2014	2015	2016	2017	2018	2019	2020	2021	2022	2023
Illegaal bezit	Vuurwapen	Vol.		25	15	19	16	28	57	94	126	46	30	22
	Blank wapen of niet-vuurwapen	Vol.		2	6	5	6	11	11	5	9	17	13	5
	Munitie	Vol.		1	3	1	1	3	2	1	2	2	1	2
	Onderdelen/toebehoren	Vol.				1						1		
	Niet nader bepaald	Vol.	34		1		1	1	2					
	Subtotaal		34	28	25	26	24	43	72	100	137	66	44	29
Illegale dracht / vervoer	Vuurwapen	Vol.		1	1					2	1	3		
	Blank wapen of niet-vuurwapen	Vol.		9	9	7	4	15	12	3	8	11	3	3
	Munitie	Vol.										1		
	Onderdelen/toebehoren	Vol.			1									
	Niet nader bepaald	Vol.	70						1					
	Subtotaal		70	10	11	7	4	15	13	5	9	15	3	3
Illegale handel	Vuurwapen	Vol.						1	2		2			1
	Blank wapen of niet-vuurwapen	Vol.						2						
	Subtotaal							3	2		2			1
Illegale vervaardiging / herstelling	Vuurwapen	Vol.											1	
	Subtotaal												1	
Springstoffen		Vol.	1		1	1						1		
	Subtotaal		1	1	1							1		
Collectief onderricht		Vol.				1								
	Subtotaal					1								
Andere	Documenten	Vol.					1		1	1	1			1
	Serienummer	Vol.							2				2	1
	Verkoop per postorder/internet van ander wapen	Vol.						1						
	Veiligheidsmaatregelen	Vol.				1			2				1	
	Opslag	Vol.				1							1	1
	Niet nader bepaald	Vol.	3											
	Subtotaal		3			2	1	1	5	1	1		4	3
	Totaal		108	38	37	37	29	62	92	106	149	82	52	36



### Bescherming personen

			2000	2013	2014	2015	2016	2017	2018	2019	2020	2021	2022	2023
Discriminatie	Racisme en xenofobie	Vol.	3	1	1	3	2	2	2	3	2		3	1
	Op grond van seksuele geaardheid (homofobie)	Vol.			1		1						1	
	Andere discriminatie	Vol.									1			
		Subtotaal	3	1	2	3	3	2	2	3	3		4	1
Auteursrechten		Vol.								1				
		Subtotaal								1				
Bescherming privé-leven		Vol.	3	1	1	3	5	1	2	2	1	1	1	
		Subtotaal	3	1	1	3	5	1	2	2	1	1	1	
Bewakingscamera's		Vol.								1	2		1	
		Subtotaal								1	2		1	
Portretrecht		Vol.					3	1	1			2	1	2
		Subtotaal					3	1	1			2	1	2
Tijdelijk huisverbod		Vol.			2									
		Subtotaal			2									
		Totaal	6	2	5	6	11	4	5	7	6	3	7	3



### Hormonen en doping

		2000	2013	2014	2015	2016	2017	2018	2019	2020	2021	2022	2023
Bezit	Vol.		2			1				1		1	
	Pog.						1						
	<b>Subtotaal</b>		2			1	1			1		1	
	<b>Totaal</b>		2			1	1			1		1	

### Private veiligheid

		2000	2013	2014	2015	2016	2017	2018	2019	2020	2021	2022	2023
Bewaking- / beveiligingsfirma's	Vol.	1		1	1								
	<b>Subtotaal</b>	1		1	1								
	<b>Totaal</b>	1		1	1								

### Jeugdbescherming

		2000	2013	2014	2015	2016	2017	2018	2019	2020	2021	2022	2023
Wet op de leerplicht	Vol.	1	1				1	2	1		1		
	<b>Subtotaal</b>	1	1				1	2	1		1		
Wet op de jeugdbescherming	Vol.	5	13	10	12	20	12	19	23	31	26	22	44
	<b>Subtotaal</b>	5	13	10	12	20	12	19	23	31	26	22	44
Niet nader bepaald	Vol.	1											
	<b>Subtotaal</b>	1											
	<b>Totaal</b>	7	14	10	12	20	13	21	24	31	27	22	44



### Sociaal strafwetboek

		2000	2013	2014	2015	2016	2017	2018	2019	2020	2021	2022	2023
<b>Belaging op het werk</b>	Vol.		3	3	3	7	2	2	1	1	3	1	1
	Subtotaal		3	3	3	7	2	2	1	1	3	1	1
<b>Geweld op het werk</b>	Vol.				1								
	Subtotaal				1								
<b>Sociale fraude inzake bijdragen (zwartwerk)</b>	Vol.			1	4	2	1	3	3	5	1	3	
	Subtotaal			1	4	2	1	3	3	5	1	3	
<b>Sociale zekerheid</b>	Vol.						1						
	Subtotaal						1						
<b>Misdr. tegen openbare trouw in sociaal strafrecht</b>	Vol.			1	1	2			1	1			1
	Subtotaal			1	1	2			1	1			1
<b>Oplichting in sociaal strafrecht</b>	Vol.			1	1	1		1					
	Subtotaal			1	1	1		1					
<b>Andere</b>	Vol.		1		1					2	1	2	
	Subtotaal		1		1					2	1	2	
	Totaal		4	6	11	12	4	6	5	9	5	6	2

### Dronkenschap en alcohol

		2000	2013	2014	2015	2016	2017	2018	2019	2020	2021	2022	2023
<b>Openbare dronkenschap</b>	Vol.	8	18	33	18	37	42	32	13	20	11	20	30
	Subtotaal	8	18	33	18	37	42	32	13	20	11	20	30
<b>Alcohol schenken aan dronken persoon</b>	Vol.			1									
	Subtotaal			1									
	Totaal	8	18	34	18	37	42	32	13	20	11	20	30

### Kieswetgeving

		2000	2013	2014	2015	2016	2017	2018	2019	2020	2021	2022	2023
	Vol.			1									
	Subtotaal			1									
	Totaal			1									



### Bevolkingsregister

		2000	2013	2014	2015	2016	2017	2018	2019	2020	2021	2022	2023
	Vol.	7	52	44	51	49	46	36	47	37	28	27	29
	Subtotaal	7	52	44	51	49	46	36	47	37	28	27	29
	Totaal	7	52	44	51	49	46	36	47	37	28	27	29

### Identiteitskaart

		2000	2013	2014	2015	2016	2017	2018	2019	2020	2021	2022	2023
Niet in bezit	Vol.	9	1			1				3			
	Subtotaal	9	1			1				3			
Weigeren te vertonen	Vol.							1					
	Subtotaal							1					
Beschadigd	Vol.									1			
	Subtotaal									1			
Niet nader bepaald	Vol.							2	1		1	1	
	Subtotaal							2	1		1	1	
Andere	Vol.						1						
	Subtotaal						1						
	Totaal	9	1			1	1	3	1	4	1	1	



### Volksgezondheid

		2000	2013	2014	2015	2016	2017	2018	2019	2020	2021	2022	2023
<b>Gezondheidsbeleid</b>	Vol.									161	1		
	Subtotaal									161	1		
<b>Wetgeving geneesmiddelen</b>	Vol.										1		
	Subtotaal										1		
<b>Voedingswaren</b>	Vol.							2				1	
	Subtotaal							2				1	
<b>Weigering of verzuim naleving maatregelen</b>	Vol.									604	146	1	
	Subtotaal									604	146	1	
<b>Niet nader bepaald</b>	Vol.										1		
	Subtotaal										1		
<b>Andere</b>	Vol.			1						82			
	Subtotaal			1						82			
	Totaal			1				2		847	149	2	

### Arbeid

		2000	2013	2014	2015	2016	2017	2018	2019	2020	2021	2022	2023
<b>Algemeen reglement arbeidsbescherming</b>	Vol.	1											
	Subtotaal	1											
<b>Ambulante handel</b>	Vol.		2	1				1	3	1			
	Subtotaal		2	1				1	3	1			
<b>Sociale fraude inzake bijdragen (zwartwerk)</b>	Vol.			2	2	1					1	1	1
	Subtotaal			2	2	1					1	1	1
<b>Andere</b>	Vol.				2								
	Subtotaal				2								
	Totaal	1	2	3	4	1		1	3	1	1	1	1





### Bescherming van de openbare inkomsten

		2000	2013	2014	2015	2016	2017	2018	2019	2020	2021	2022	2023
<b>Verkeersbelasting / BIV</b>	<b>Vol.</b>						1						
	<b>Subtotaal</b>						1						
<b>Sociale fraude inzake uitkeringen</b>	<b>Vol.</b>								2	1			
	<b>Subtotaal</b>								2	1			
<b>Fiscale fraude - inkomstenbelastingen</b>	<b>Vol.</b>						1						
	<b>Subtotaal</b>						1						
<b>Niet nader bepaald</b>	<b>Vol.</b>							1		1	1	1	
	<b>Subtotaal</b>							1		1	1	1	
	<b>Totaal</b>						2	1	2	2	1	1	

### Economische wetgeving

		2000	2013	2014	2015	2016	2017	2018	2019	2020	2021	2022	2023
<b>Vennootschappen</b>	<b>Vol.</b>					3							
	<b>Subtotaal</b>					3							
<b>Financiële instrumenten</b>	<b>Vol.</b>			1		1							
	<b>Subtotaal</b>			1		1							
<b>Namaak van intellectuele eigendomsrechten</b>	<b>Vol.</b>								1				
	<b>Subtotaal</b>								1				
<b>Andere</b>	<b>Vol.</b>												1
	<b>Subtotaal</b>												1
	<b>Totaal</b>			1		4			1				1

### Handelspraktijken

		2000	2013	2014	2015	2016	2017	2018	2019	2020	2021	2022	2023
<b>Marktpraktijken en consumentenbescherming</b>	<b>Vol.</b>	1											
	<b>Subtotaal</b>	1											
<b>Handelsregister</b>	<b>Vol.</b>								1				
	<b>Subtotaal</b>								1				
<b>Andere</b>	<b>Vol.</b>	1		1								1	
	<b>Subtotaal</b>	1		1								1	
	<b>Totaal</b>	2		1					1			1	


Andere bijzondere wetten

		2000	2013	2014	2015	2016	2017	2018	2019	2020	2021	2022	2023
<b>Vervoer</b>	<b>Vol.</b>		1		4	5		3	1	3		1	1
	<b>Subtotaal</b>		1		4	5		3	1	3		1	1
<b>Loterijen en kansspelen</b>	<b>Vol.</b>									1			
	<b>Subtotaal</b>									1			
<b>Misdr. in de audiovisuele sector</b>	<b>Vol.</b>	2											
	<b>Subtotaal</b>	2											
<b>Aanzetten tot bepaalde misdaden</b>	<b>Vol.</b>											1	
	<b>Subtotaal</b>											1	
<b>Onopzettelijke beschadiging kabels telecomnetwerk</b>	<b>Vol.</b>			1	1								
	<b>Subtotaal</b>			1	1								
<b>Inbreuken Wet politie spoorwegen</b>	<b>Vol.</b>						1	1		1			
	<b>Subtotaal</b>						1	1		1			
<b>Bescherming van (onderdeel) politie-uniform</b>	<b>Vol.</b>										1		
	<b>Subtotaal</b>										1		
<b>Andere</b>	<b>Vol.</b>	2										1	
	<b>Subtotaal</b>	2										1	
	<b>Totaal</b>	4	1	1	5	5	1	4	1	5	1	3	1

# ***POLITIËLE CRIMINALITEITSSTATISTIEKEN***

---

*PLEEGPLAATS: POLITIEZONE*

**ZONE DU VAL DE L'ESCAUT**

*Bijlage III: Detailrapport  
Criminele Figuren / Fenomenen*



## ZONE DU VAL DE L'ESCAUT

### CF Diefstal vervoermiddel

		2000	2013	2014	2015	2016	2017	2018	2019	2020	2021	2022	2023
Autodiefstal	Vol.	57	41	22	28	48	39	23	34	27	31	16	41
	Pog.	15	11	15	4	10	3	2	5	3	20	14	12
	Totaal	72	52	37	32	58	42	25	39	30	51	30	53
Motodiefstal	Vol.	1	3	13	1	3	5	2	1	6	2	3	3
	Pog.				1								
	Totaal	1	3	13	2	3	5	2	1	6	2	3	3
Carjacking	Vol.	4	4	1	1	2	3		2		1		
	Pog.		2				1					1	
	Totaal	4	6	1	1	2	4		2		1	1	
Homejacking	Vol.		1					1	2	1			1
	Pog.									1			
	Totaal		1					1	2	2			1
Garagediefstal	Vol.	4	7	4	3	10	5	4	1	3			1
	Pog.	1					1						
	Totaal	5	7	4	3	10	6	4	1	3			1
Bromfietsdiefstal	Vol.	24	3	10	4	8		2	3	2	6	3	4
	Pog.	3		1					1	1			
	Totaal	27	3	11	4	8		2	4	3	6	3	4
Fietsdiefstal	Vol.	24	22	28	33	19	18	14	14	12	46	10	7
	Pog.											1	
	Totaal	24	22	28	33	19	18	14	14	12	46	11	7



## CF Inbraak

		2000	2013	2014	2015	2016	2017	2018	2019	2020	2021	2022	2023
Woninginbraak	Vol.	73	137	124	114	127	93	83	86	65	84	62	85
	Pog.	34	59	81	58	79	73	63	36	39	39	57	32
	<b>Totaal</b>	<b>107</b>	<b>196</b>	<b>205</b>	<b>172</b>	<b>206</b>	<b>166</b>	<b>146</b>	<b>122</b>	<b>104</b>	<b>123</b>	<b>119</b>	<b>117</b>
Inbraak in bedrijf of handelszaak	Vol.	31	31	25	20	28	14	15	11	5	8	11	8
	Pog.	12	13	11	9	23	4	6	2	3	3	5	3
	<b>Totaal</b>	<b>43</b>	<b>44</b>	<b>36</b>	<b>29</b>	<b>51</b>	<b>18</b>	<b>21</b>	<b>13</b>	<b>8</b>	<b>11</b>	<b>16</b>	<b>11</b>
Inbraak in openbare of overheidsinstelling	Vol.	13	8	9	5	5	5	2	2	1	1	1	1
	Pog.	2	4	3	1	3	3	2	2		2		
	<b>Totaal</b>	<b>15</b>	<b>12</b>	<b>12</b>	<b>6</b>	<b>8</b>	<b>8</b>	<b>4</b>	<b>4</b>	<b>1</b>	<b>3</b>	<b>1</b>	<b>1</b>
Ramkraak	Vol.		1					1				1	
	Pog.				1	1		2					1
	<b>Totaal</b>		<b>1</b>		<b>1</b>	<b>1</b>		<b>3</b>				<b>1</b>	<b>1</b>
Inbraak in gebouw (totaal)	Vol.	114	176	158	139	160	112	100	99	71	93	74	94
	Pog.	47	76	95	68	105	80	70	40	42	44	62	35
	<b>Totaal</b>	<b>161</b>	<b>252</b>	<b>253</b>	<b>207</b>	<b>265</b>	<b>192</b>	<b>170</b>	<b>139</b>	<b>113</b>	<b>137</b>	<b>136</b>	<b>129</b>

## CF Diefstal andere

		2000	2013	2014	2015	2016	2017	2018	2019	2020	2021	2022	2023
Diefstal gewapenderhand	Vol.	9	10	5	4	3	3	3	3	2	2	2	
	Pog.	1	2	2	1	2	1		1				2
	<b>Totaal</b>	<b>10</b>	<b>12</b>	<b>7</b>	<b>5</b>	<b>5</b>	<b>4</b>	<b>3</b>	<b>4</b>	<b>2</b>	<b>2</b>	<b>2</b>	<b>2</b>
Diefstal met geweld zonder wapen	Vol.	5	11	16	7	14	18	9	9	10	6	5	9
	Pog.	1	1	7	2	4	5	4	3	5	2	2	2
	<b>Totaal</b>	<b>6</b>	<b>12</b>	<b>23</b>	<b>9</b>	<b>18</b>	<b>23</b>	<b>13</b>	<b>12</b>	<b>15</b>	<b>8</b>	<b>7</b>	<b>11</b>
Diefstal uit of aan voertuig	Vol.	95	99	99	75	71	74	55	56	42	55	62	59
	Pog.	22	23	18	18	13	23	16	15	10	22	9	7
	<b>Totaal</b>	<b>117</b>	<b>122</b>	<b>117</b>	<b>93</b>	<b>84</b>	<b>97</b>	<b>71</b>	<b>71</b>	<b>52</b>	<b>77</b>	<b>71</b>	<b>66</b>



## CF Diefstal andere

		2000	2013	2014	2015	2016	2017	2018	2019	2020	2021	2022	2023
Diefstal van wapens en explosieven	Vol.	7	5	11	5	5	10	7	7	4	2	4	4
	Totaal	7	5	11	5	5	10	7	7	4	2	4	4
Handtasroof	Vol.	1	1								1		
	Totaal	1	1								1		
Grijpdiefstal	Vol.	3	4	2		1	4	3		1	2		4
	Totaal	3	4	2		1	4	3		1	2		4
Zakkenrollerij	Vol.	1	11	6	10	3	4	5	7	3	2	3	5
	Pog.		1										
	Totaal	1	12	6	10	3	4	5	7	3	2	3	5
Winkeldiefstal	Vol.	4	6	8	8	31	25	24	26	15	13	23	20
	Pog.			1		2				1		2	
	Totaal	4	6	9	8	33	25	24	26	16	13	25	20
Diefstal met list	Vol.	13	8	8	2	5	8	5	7	2	4	5	2
	Pog.	4	3	3			1	1		1	1		1
	Totaal	17	11	11	2	5	9	6	7	3	5	5	3
Metaaldiefstal	Vol.		10	6	6	3	4	4	6	1	5	3	3
	Totaal		10	6	6	3	4	4	6	1	5	3	3
Werfdiefstal	Vol.	16	7	7	8	9	7	8	9	4	5	10	7
	Pog.	2	3	3	1	2	2	1					
	Totaal	18	10	10	9	11	9	9	9	4	5	10	7
Home-invasion	Vol.			1	1		1		1			1	
	Pog.			2		1							
	Totaal			3	1	1	1		1			1	
Dierendiefstal	Vol.	4	4	2	1	4	3	2	5	3	2	5	2
	Totaal	4	4	2	1	4	3	2	5	3	2	5	2



## CF Diefstal andere

		2000	2013	2014	2015	2016	2017	2018	2019	2020	2021	2022	2023
Ladingdiefstal	Vol.		2						1	1		2	
	Pog.												1
	Totaal		2						1	1		2	1

## ICT-criminaliteit

		2000	2013	2014	2015	2016	2017	2018	2019	2020	2021	2022	2023
Betaalkaartfraude	Vol.	1	4	1	9	6	2	10	9	6	18	10	19
	Pog.		1				1						1
	Totaal	1	5	1	9	6	3	10	9	6	18	10	20

Phishing	Vol.		1		1	1		1	6	6	1	7	9
	Pog.											2	1
	Totaal		1		1	1		1	6	6	1	9	10

Ransomware	Vol.							1					
	Totaal							1					

Shouldersurfing	Vol.				1	1		2				1	2
	Totaal				1	1		2				1	2

Skimming	Vol.		2		4	1				1		1	3
	Totaal		2		4	1				1		1	3



## CF Andere

		2000	2013	2014	2015	2016	2017	2018	2019	2020	2021	2022	2023
<b>Geweld tegen beroepen van algemeen belang</b>	<b>Vol.</b>			1	5	1	4	2		3	5	3	7
	<b>Totaal</b>			1	5	1	4	2		3	5	3	7
<b>Groepsverkrachting</b>	<b>Vol.</b>				1			1		1			
	<b>Totaal</b>				1			1		1			
<b>Graffiti</b>	<b>Vol.</b>	1	7	15	3	3	3	2	1	1	5	5	3
	<b>Totaal</b>	1	7	15	3	3	3	2	1	1	5	5	3
<b>Beschadiging van auto</b>	<b>Vol.</b>	27	121	68	125	94	68	71	81	54	53	51	67
	<b>Pog.</b>												1
	<b>Totaal</b>	27	121	68	125	94	68	71	81	54	53	51	68
<b>Steekpartij</b>	<b>Vol.</b>			1		1	1		1	1	2	2	2
	<b>Totaal</b>			1		1	1		1	1	2	2	2

## FE Intrafamiliaal geweld (IFG)

		2000	2013	2014	2015	2016	2017	2018	2019	2020	2021	2022	2023
<b>IFG: fysiek, binnen het koppel</b>	<b>Vol.</b>	13	33	45	48	30	40	58	45	41	54	53	80
	<b>Pog.</b>					1							
	<b>Totaal</b>	13	33	45	48	31	40	58	45	41	54	53	80
<b>IFG: fysiek, tegen afstammelingen</b>	<b>Vol.</b>	1	7	4	4	4	10	13	3	5	5	6	14
	<b>Totaal</b>	1	7	4	4	4	10	13	3	5	5	6	14
<b>IFG: fysiek, tegen andere leden</b>	<b>Vol.</b>	29	8	6	9	14	17	19	5	13	8	11	12
	<b>Totaal</b>	29	8	6	9	14	17	19	5	13	8	11	12
<b>IFG: seksueel, binnen het koppel</b>	<b>Vol.</b>				1			1				1	
	<b>Totaal</b>				1			1				1	
<b>IFG: seksueel, tegen afstammelingen</b>	<b>Vol.</b>		1	1	3	4	3	2	2		1		
	<b>Totaal</b>		1	1	3	4	3	2	2		1		





## FE Intrafamiliaal geweld (IFG)

		2000	2013	2014	2015	2016	2017	2018	2019	2020	2021	2022	2023
IFG: seksueel, tegen andere leden	Vol.		1	1		1	2	2					
	Pog.		1										
	<b>Totaal</b>		<b>2</b>	<b>1</b>		<b>1</b>	<b>2</b>	<b>2</b>					
IFG: psychisch, binnen het koppel	Vol.	54	55	54	36	47	41	41	40	54	42	35	63
	Pog.												
	<b>Totaal</b>	<b>54</b>	<b>55</b>	<b>54</b>	<b>36</b>	<b>47</b>	<b>41</b>	<b>41</b>	<b>40</b>	<b>54</b>	<b>42</b>	<b>35</b>	<b>63</b>
IFG: psychisch, tegen afstammelingen	Vol.		3	1		1			3	4	2	2	5
	Pog.												
	<b>Totaal</b>		<b>3</b>	<b>1</b>		<b>1</b>			<b>3</b>	<b>4</b>	<b>2</b>	<b>2</b>	<b>5</b>
IFG: psychisch, tegen andere leden	Vol.		5	1	6	3	2	9	5	2	5	4	3
	Pog.												
	<b>Totaal</b>		<b>5</b>	<b>1</b>	<b>6</b>	<b>3</b>	<b>2</b>	<b>9</b>	<b>5</b>	<b>2</b>	<b>5</b>	<b>4</b>	<b>3</b>
IFG: economisch, binnen het koppel	Vol.		14	3	11	7	6	3	5	3	6	3	5
	Pog.		1										
	<b>Totaal</b>		<b>15</b>	<b>3</b>	<b>11</b>	<b>7</b>	<b>6</b>	<b>3</b>	<b>5</b>	<b>3</b>	<b>6</b>	<b>3</b>	<b>5</b>
IFG: economisch, tegen afstammelingen	Vol.					1	2	1			1	1	
	Pog.												
	<b>Totaal</b>					<b>1</b>	<b>2</b>	<b>1</b>			<b>1</b>	<b>1</b>	
IFG: economisch, tegen andere leden	Vol.	28	10	10	7	9	4	5	10	9	2	2	5
	Pog.												
	<b>Totaal</b>	<b>28</b>	<b>10</b>	<b>10</b>	<b>7</b>	<b>9</b>	<b>4</b>	<b>5</b>	<b>10</b>	<b>9</b>	<b>2</b>	<b>2</b>	<b>5</b>

## FE Hormonen en doping

		2000	2013	2014	2015	2016	2017	2018	2019	2020	2021	2022	2023
Humane doping	Vol.		2			1				2	1	1	
	Pog.						1						
	<b>Totaal</b>		<b>2</b>			<b>1</b>	<b>1</b>			<b>2</b>	<b>1</b>	<b>1</b>	
Illegale vetmesting	Vol.						2						
	Pog.												
	<b>Totaal</b>						<b>2</b>						



## FE Drugs

		2000	2013	2014	2015	2016	2017	2018	2019	2020	2021	2022	2023
<b>Verkoop van cocaïne</b>	Vol.			1	1		2	2	5	2	1	1	
	Totaal			1	1		2	2	5	2	1	1	
<b>Import-export van cocaïne</b>	Vol.										2		1
	Totaal										2		1
<b>Import-export van synthetische drugs</b>	Vol.						2						
	Totaal						2						
<b>Verkoop van synthetische drugs</b>	Vol.	1					1						
	Totaal	1					1						
<b>Productie van cannabis (teelt)</b>	Vol.		3	1		8	1	6					
	Totaal		3	1		8	1	6					
<b>Import-export van cannabis in grote hoeve.</b>	Vol.							1	1				
	Totaal							1	1				
<b>Verkoop van cannabis in grote hoeveelheid</b>	Vol.						1			1			
	Totaal						1			1			
<b>Verkoop-handel van heroïne</b>	Vol.		1		1				2			1	
	Totaal		1		1				2			1	

## FE Wapenzwandel

		2000	2013	2014	2015	2016	2017	2018	2019	2020	2021	2022	2023
<b>Handel en productie van vuurwapen</b>	Vol.						1	4		2		2	2
	Totaal						1	4		2		2	2
<b>Handel en productie van niet-vuurwapen</b>	Vol.						3						
	Totaal						3						



## FE Mensenhandel

		2000	2013	2014	2015	2016	2017	2018	2019	2020	2021	2022	2023
<b>Mensenhandel - economische uitbuiting</b>	<b>Vol.</b>						2		1				
	<b>Totaal</b>						2		1				
<b>Mensenhandel - seksuele uitbuiting</b>	<b>Vol.</b>		1			2	1		1	1			1
	<b>Totaal</b>		1			2	1		1	1			1

## FE Geweld in de publieke ruimte

		2000	2013	2014	2015	2016	2017	2018	2019	2020	2021	2022	2023
<b>Fysiek geweld (openbaar vervoer)</b>	<b>Vol.</b>							2	3		1		
	<b>Totaal</b>							2	3		1		
<b>Fysiek geweld (openbare weg)</b>	<b>Vol.</b>	29	35	47	38	38	42	47	32	20	29	32	44
	<b>Pog.</b>	2				1			1	1	1	1	
	<b>Totaal</b>	31	35	47	38	39	42	47	33	21	30	33	44
<b>Fysiek geweld (andere openbare plaats)</b>	<b>Vol.</b>	1				2			3		1	2	1
	<b>Totaal</b>	1				2			3		1	2	1
<b>Fysiek geweld (publiek toegankelijke plaats)</b>	<b>Vol.</b>	49	28	20	30	28	19	17	26	9	14	30	23
	<b>Pog.</b>		1				1					1	
	<b>Totaal</b>	49	29	20	30	28	20	17	26	9	14	31	23
<b>Seksueel geweld (openbaar vervoer)</b>	<b>Vol.</b>		1		2								
	<b>Totaal</b>		1		2								
<b>Seksueel geweld (openbare weg)</b>	<b>Vol.</b>	4	1	1	1		1	4	1	3	1	3	1
	<b>Totaal</b>	4	1	1	1		1	4	1	3	1	3	1
<b>Seksueel geweld (andere openbare plaats)</b>	<b>Vol.</b>				1								1
	<b>Totaal</b>				1								1
<b>Seksueel geweld (publiek toegankelijke plaats)</b>	<b>Vol.</b>	1	2			5	3	2	2		2	3	4
	<b>Totaal</b>	1	2			5	3	2	2		2	3	4



## FE Geweld in de publieke ruimte

		2000	2013	2014	2015	2016	2017	2018	2019	2020	2021	2022	2023
Psychisch geweld (openbaar vervoer)	Vol.				2	1			1	1			
	Totaal				2	1			1	1			
Psychisch geweld (openbare weg)	Vol.	30	46	41	32	36	27	42	39	49	34	42	35
	Pog.	2											
Totaal		32	46	41	32	36	27	42	39	49	34	42	35
Psychisch geweld (andere openbare plaats)	Vol.	3	3	2	3	2	2	3	4	4	6	2	4
	Totaal	3	3	2	3	2	2	3	4	4	6	2	4
Psychisch geweld (publiek toegankelijke plaats)	Vol.	20	14	10	7	9	9	8	9	12	9	9	17
	Totaal	20	14	10	7	9	9	8	9	12	9	9	17
Diefstal gewapenderhand (openbare weg)	Vol.	3	3	1	2	1			1			1	
	Pog.		1			1			1				1
Totaal		3	4	1	2	2			2			1	1
Diefstal gewapenderhand (publiek toegank. plaats)	Vol.	3	5	2	1	2	1	1	1	1	1		
	Pog.				1	1							
Totaal		3	5	2	2	3	1	1	1	1	1		
Diefstal geweld zonder wapen (openbare weg)	Vol.	3	3	5		3	6	3	3	1	3	3	2
	Pog.				1		2	1				1	1
Totaal		3	3	5	1	3	8	4	3	1	3	4	3
Diefstal geweld zonder wapen (and. openb. plaats)	Vol.						1						1
	Totaal						1						1
Diefstal geweld zonder wapen (pub. toegank. pl.)	Vol.	1	4	3	2	5	3	2	2	1		2	3
	Pog.			1		1							
Totaal		1	4	4	2	6	3	2	2	1		2	3



## FE Andere

		2000	2013	2014	2015	2016	2017	2018	2019	2020	2021	2022	2023
Nepagenten	Vol.		1			1		1			1	2	
	Pog.		1	2			1						
	<b>Totaal</b>		<b>2</b>	<b>2</b>		<b>1</b>	<b>1</b>	<b>1</b>			<b>1</b>	<b>2</b>	
Terrorisme, extremisme en radicalisme	Vol.				1	1		1					
	Totaal				1	1		1					
Cyberbelaging	Vol.	3	32	25	26	30	19	33	23	20	34	33	29
	<b>Totaal</b>	<b>3</b>	<b>32</b>	<b>25</b>	<b>26</b>	<b>30</b>	<b>19</b>	<b>33</b>	<b>23</b>	<b>20</b>	<b>34</b>	<b>33</b>	<b>29</b>
Identiteitsfraude	Vol.	4	11	15	7	7	9	14	15	11	17	25	25
	Pog.			3	2					2	1		1
	<b>Totaal</b>	<b>4</b>	<b>11</b>	<b>18</b>	<b>9</b>	<b>7</b>	<b>9</b>	<b>14</b>	<b>15</b>	<b>13</b>	<b>18</b>	<b>25</b>	<b>26</b>

# ***POLITIËLE CRIMINALITEITSSTATISTIEKEN***

---

***PLEEGPLAATS: POLITIEZONE***

**ZONE DU VAL DE L'ESCAUT**

***Bijlage IV: Geregistreeerde feiten  
Geen Misdrijf***



## ZONE DU VAL DE L'ESCAUT

### Niet-crimineel feit

#### Ziekte / overlijden / vermist

	2000	2013	2014	2015	2016	2017	2018	2019	2020	2021	2022	2023
Zelfmoord	15	15	19	6	7	13	19	14	8	3	6	5
Ziek persoon	1	3	1	6	5	2	9	8	7	5	9	4
Verdacht overlijden		2		6	1	2		2	2		4	1
Natuurlijk overlijden	1	6	5	7	6	8	5	4	1	2	2	5
Vermist persoon (verdwijning)	20	7	5	7	9	6	9	8	3	8	10	7
Ongeval (exclusief verkeer)	2	1		3	7	4	12	6	2	1	5	3
Niet-geïdentificeerd lijk		3					1			1		
Veiligheid werknemers (arbeidsongeval)												3
Andere	2		1									
<b>Totaal</b>	<b>41</b>	<b>37</b>	<b>31</b>	<b>35</b>	<b>35</b>	<b>35</b>	<b>55</b>	<b>42</b>	<b>23</b>	<b>20</b>	<b>36</b>	<b>28</b>

#### Oproepen

	2000	2013	2014	2015	2016	2017	2018	2019	2020	2021	2022	2023
Alarm	2	3	2		1	3	1	1	1	1		
Oproepen	3	4	1	3		4	1		1		2	
<b>Totaal</b>	<b>5</b>	<b>7</b>	<b>3</b>	<b>3</b>	<b>1</b>	<b>7</b>	<b>2</b>	<b>1</b>	<b>2</b>	<b>1</b>	<b>2</b>	

#### Sociale problemen

	2000	2013	2014	2015	2016	2017	2018	2019	2020	2021	2022	2023
Familiale moeilijkheden	68	14	10	7	16	23	19	15	13	14	9	15
Twist, onenigheid (geen slagen)	41	12	15	11	15	21	12	9	5	6	6	13
Burgerlijke zaak	22	26	18	15	10	7	9	7	7	3	2	2
Jeugdbescherming	34	17	11	11	13	16	16	8	9	8	6	20
Niet nader bepaald								1				
Andere	11	2	1	5	2	2	3	4	3	5	7	12
<b>Totaal</b>	<b>176</b>	<b>71</b>	<b>55</b>	<b>49</b>	<b>56</b>	<b>69</b>	<b>59</b>	<b>44</b>	<b>37</b>	<b>36</b>	<b>30</b>	<b>62</b>

#### Rampen



## Rampen

	2000	2013	2014	2015	2016	2017	2018	2019	2020	2021	2022	2023
Gaslek				1					1			
Stormschade					1							
Andere	1											
<b>Totaal</b>	<b>1</b>			<b>1</b>	<b>1</b>				<b>1</b>			

## Openbare orde

	2000	2013	2014	2015	2016	2017	2018	2019	2020	2021	2022	2023
Verstoring		2	6	5	9	13	8	15	12	8	9	11
Andere												1
<b>Totaal</b>		<b>2</b>	<b>6</b>	<b>5</b>	<b>9</b>	<b>13</b>	<b>8</b>	<b>15</b>	<b>12</b>	<b>8</b>	<b>9</b>	<b>12</b>

## Verdachte handelingen

	2000	2013	2014	2015	2016	2017	2018	2019	2020	2021	2022	2023
	27	20	6	7	12	9	12	7	11	10	13	10
<b>Totaal</b>	<b>27</b>	<b>20</b>	<b>6</b>	<b>7</b>	<b>12</b>	<b>9</b>	<b>12</b>	<b>7</b>	<b>11</b>	<b>10</b>	<b>13</b>	<b>10</b>

## Gevonden voorwerpen

	2000	2013	2014	2015	2016	2017	2018	2019	2020	2021	2022	2023
	3	12	8	6	13	11	8	7	7	6	9	7
<b>Totaal</b>	<b>3</b>	<b>12</b>	<b>8</b>	<b>6</b>	<b>13</b>	<b>11</b>	<b>8</b>	<b>7</b>	<b>7</b>	<b>6</b>	<b>9</b>	<b>7</b>

## Verloren voorwerpen

	2000	2013	2014	2015	2016	2017	2018	2019	2020	2021	2022	2023
	52	329	346	356	366	403	427	383	323	297	329	345
<b>Totaal</b>	<b>52</b>	<b>329</b>	<b>346</b>	<b>356</b>	<b>366</b>	<b>403</b>	<b>427</b>	<b>383</b>	<b>323</b>	<b>297</b>	<b>329</b>	<b>345</b>

## Andere niet misdrijven

	2000	2013	2014	2015	2016	2017	2018	2019	2020	2021	2022	2023
Bevel tot gevangenneming	2				3	1						1
Niet-naleving van voorwaarden	3		1			2	3	2	4	5	2	4
Proces-verbaal van inlichtingen	11	60	49	65	65	50	60	50	31	33	33	81





### Andere niet misdrijven

	2000	2013	2014	2015	2016	2017	2018	2019	2020	2021	2022	2023
Kennisgeving		8	12	13	8	4	19	13	10	8	10	8
Onopzettelijke beschadiging kabels (niet telecom)		1	3	1	1	1						
Vraag seining elektronisch toezicht											5	8
Toezichtstaak wapens			1			2		2	1	17	18	22
Andere niet misdrijven	13											
<b>Totaal</b>	<b>29</b>	<b>69</b>	<b>66</b>	<b>79</b>	<b>77</b>	<b>60</b>	<b>82</b>	<b>67</b>	<b>46</b>	<b>63</b>	<b>68</b>	<b>124</b>