

POLITIËLE CRIMINALITEITSSTATISTIEKEN

PLEEGPLAATS: POLITIEZONE

BELOEIL / LEUZE -HT

2000 - 2023

Federale Politie - DGR/DRIIBIPOL

POLITIËLE CRIMINALITEITSSTATISTIEKEN

PLEEGPLAATS: POLITIEZONE

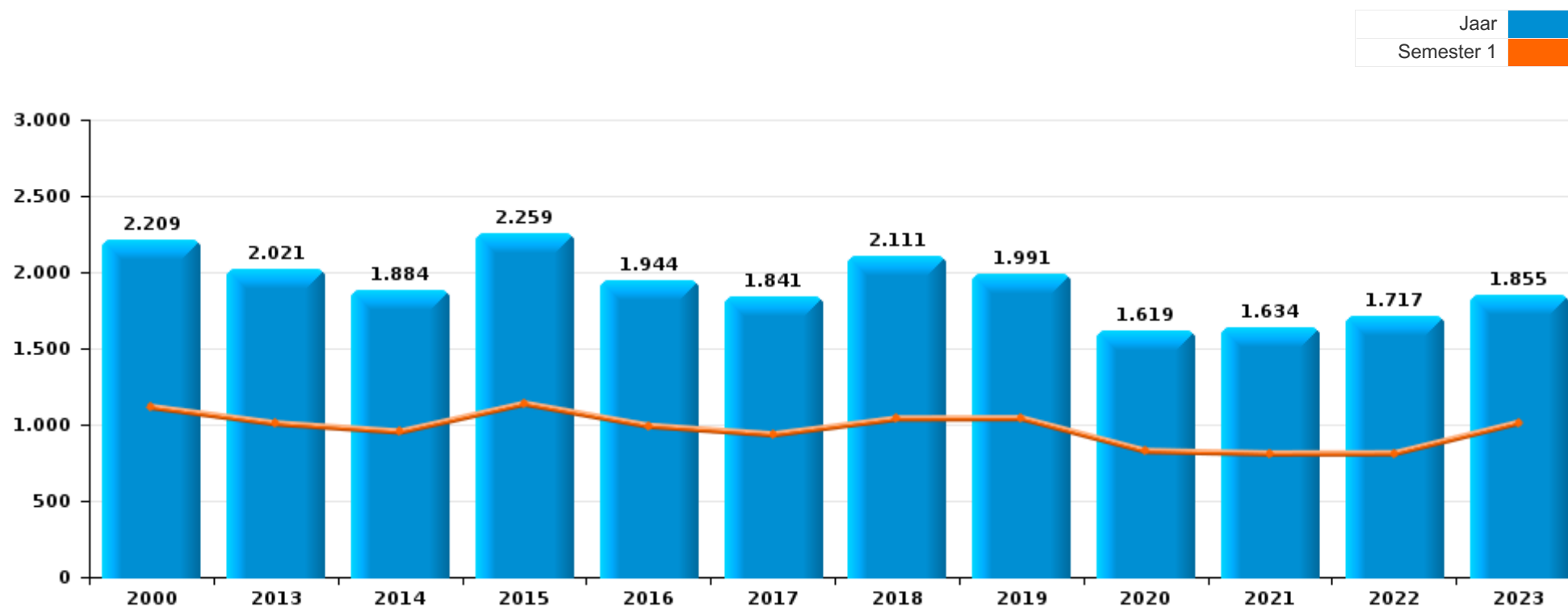
BELOEIL / LEUZE -HT

DEEL I : GERECHTELIJKE INBREUKEN



BELOEIL / LEUZE -HT

	2000	2013	2014	2015	2016	2017	2018	2019	2020	2021	2022	2023
Totaal aantal misdrijven	2.209	2.021	1.884	2.259	1.944	1.841	2.111	1.991	1.619	1.634	1.717	1.855





BELOEIL / LEUZE -HT

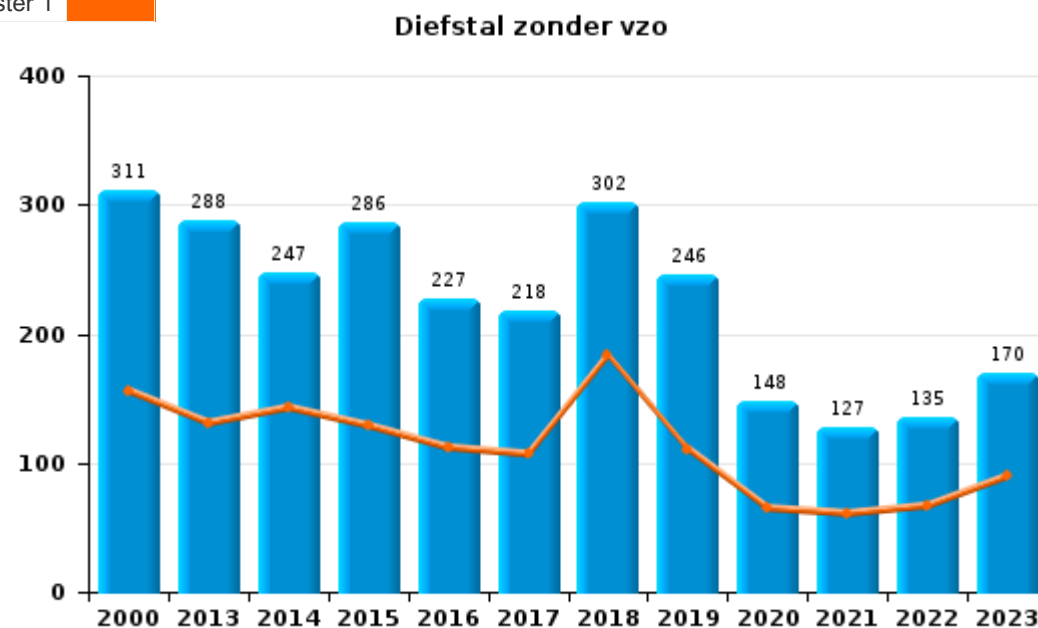
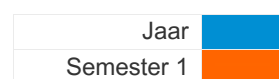
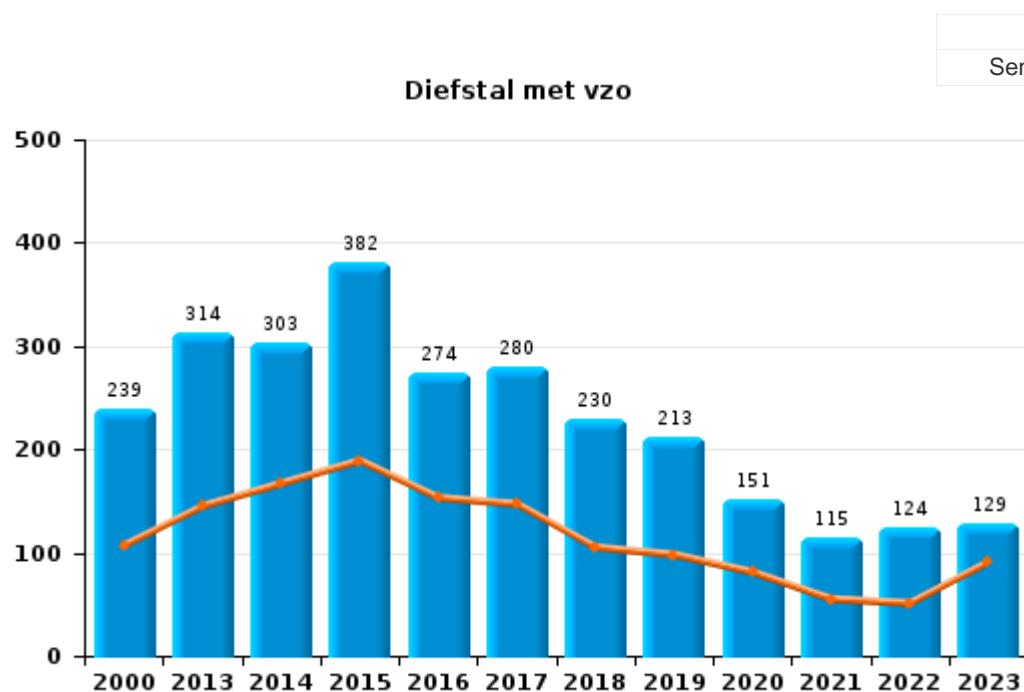
	2000	2013	2014	2015	2016	2017	2018	2019	2020	2021	2022	2023
Diefstal en afpersing	754	609	561	676	512	505	536	467	306	246	266	303
Misdr. tegen de lichamelijke integriteit	224	260	214	241	201	187	216	245	184	218	218	216
Beschadigen van eigendom	294	260	209	268	186	183	210	192	145	147	148	193
Drugs	135	48	71	129	173	196	209	223	138	159	154	202
Misdr. tegen andere morele waarden en gevoelens	71	140	132	142	132	105	129	125	95	138	132	131
Bedrog	157	93	98	101	116	95	113	133	87	137	155	162
Misdr. tegen de openbare veiligheid	163	110	83	102	107	85	108	138	88	116	118	136
Bevolkingsregister	43	115	96	112	100	82	105	67	78	52	86	79
Misdr. tegen de familie	64	75	58	52	38	59	63	57	53	103	63	50
Informatiecriminaliteit		29	23	28	25	51	62	59	109	72	124	124
Wapens en springstoffen	29	49	73	94	73	74	92	40	25	35	40	45
Jeugdbescherming	17	32	55	61	44	32	39	31	29	44	57	51
Misdr. tegen de openbare trouw	28	23	38	47	38	39	28	29	22	24	32	22
Zedenmisdriven	26	34	21	23	29	28	36	47	36	33	31	25
Milieu	62	27	32	26	43	23	29	24	21	8	14	13
Vreemdelingenwetgeving	5	31	32	35	26	18	51	13	11	23	11	18
Misdr. tegen gezag van de overheid	33	21	20	22	30	21	13	23	16	27	14	24
Dronkenschap en alcohol	19	20	22	28	23	14	16	27	25	15	10	20
Misdr. tegen het juridisch statuut van het kind	9	16	18	34	16	4	15	15	11	8	5	16
Volksgesondheid		2	1				4		122	8	3	
Sociaal strafwetboek		10	9	11	6	16	10	15	3	5	13	6
Bescherming personen	8	2	11	10	5	4	6	7	4	4	9	3
Andere bijzondere wetten	11	4	2	6	3	4	5	3	1	3	2	7
Overtreding Strafwetboek	43	1	1	2	1		1					
Arbeid	1	4		3	2	1	7	2		2	3	3
Bescherming van de openbare inkomsten		1		1	5	6	2	1	2	4	2	
Misdr. tegen de persoonlijke vrijheid				2	3	1	3	5		1	2	2
Hormonen en doping			1		3			2	2		2	2
Handelspraktijken	6	1		1		1			2			
Identiteitskaart	2			1		2	3		1		1	
Economische wetgeving	2	1			1	2					1	
Mensenhandel			2	1	1	1					1	
Onwettige uitoefening van het openbaar gezag	1	2			1	2						
Huisjesmelkerij		1			1							2
Misdr. tegen de veiligheid van de staat								1	2			
Aanzetten misdaden of wanbedrijven										2		
Andere inbreuken Strafwetboek			1						1			
Militair strafrecht en militie	1											
Private veiligheid	1											
Subtotaal	2.209	2.021	1.884	2.259	1.944	1.841	2.111	1.991	1.619	1.634	1.717	1.855
Overtreding lokaal politiereglement		71	132	274	274	234	267	281	191	201	241	232
Subtotaal		71	132	274	274	234	267	281	191	201	241	232
Totaal	2.209	2.092	2.016	2.533	2.218	2.075	2.378	2.272	1.810	1.835	1.958	2.087



I.1. Inbreukcategorie : Diefstal en afpersing (top 5 inbreuken op nationaal niveau 2023)

BELOEIL / LEUZE -HT

	2000	2013	2014	2015	2016	2017	2018	2019	2020	2021	2022	2023
Diefstal met vzo	239	314	303	382	274	280	230	213	151	115	124	129
Diefstal zonder vzo	311	288	247	286	227	218	302	246	148	127	135	170
Diefstal niet nader bepaald	202		4	1	3	1		2	2			
Afpersing	2	7	7	7	8	6	4	6	5	4	7	4
Totaal	754	609	561	676	512	505	536	467	306	246	266	303





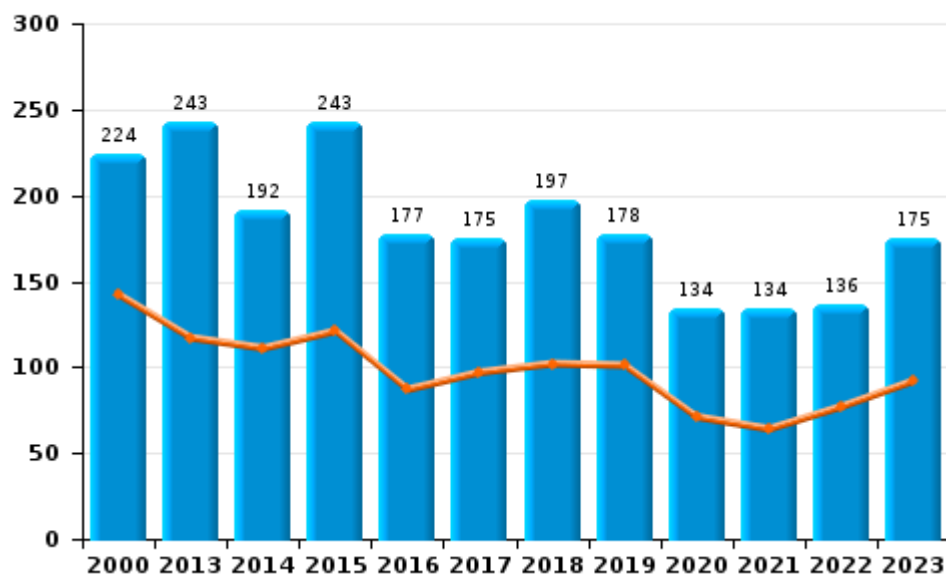
I.2. Inbreukcategorie : Beschadigen van eigendom (top 5 inbreuken op nationaal niveau 2023)

BELOEIL / LEUZE -HT

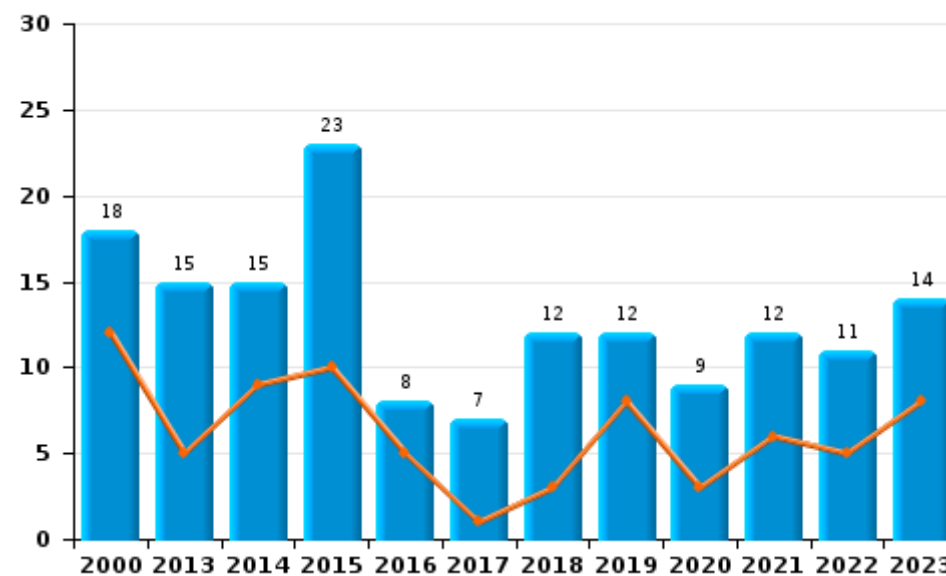
	2000	2013	2014	2015	2016	2017	2018	2019	2020	2021	2022	2023
Vandalisme	224	243	192	243	177	175	197	178	134	134	136	175
Opzettelijke brandstichting	5	10	9	13	7	5	6	3	5	10	8	9
Vernieling, onbruikbaarmaking, beschadiging	52	2	2	2	1		1	2	2	1	1	4
Onopzettelijke brandstichting	13	5	6	10	1	2	6	9	4	2	3	5
Opzettelijke vernieling door ontploffing						1						
Totaal	294	260	209	268	186	183	210	192	145	147	148	193

Jaar	
Semester 1	

Vandalisme



Brandstichting

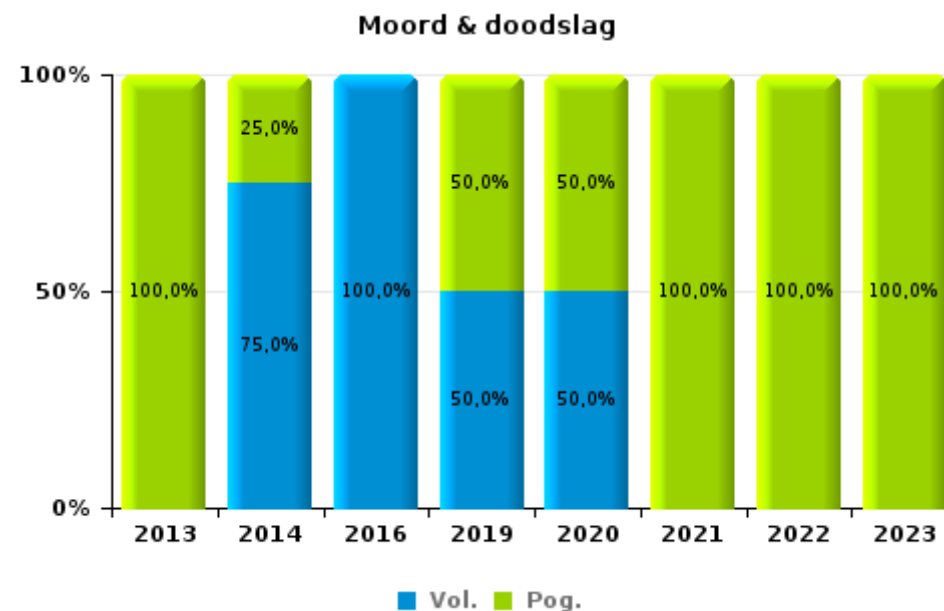
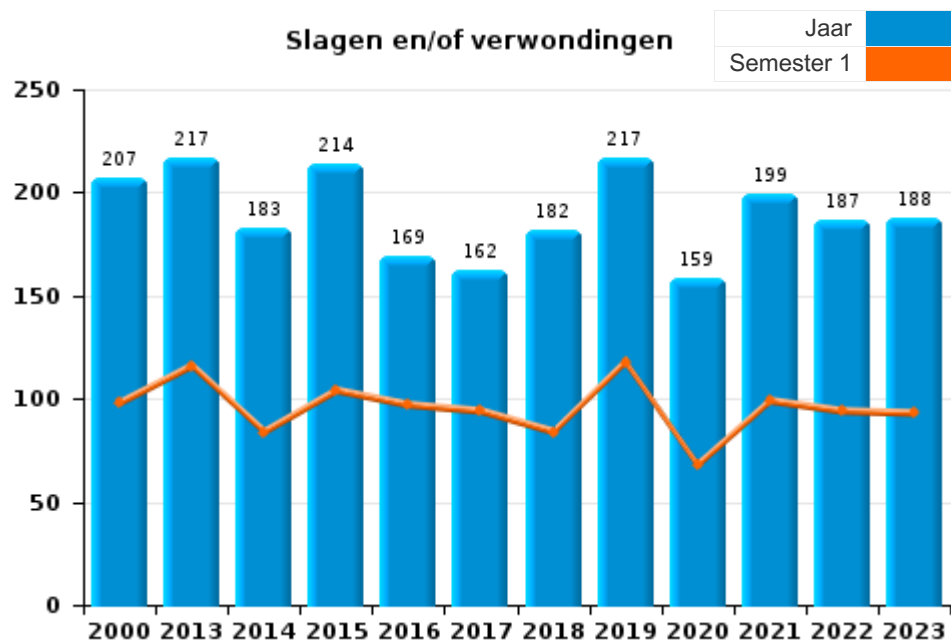




I.3. Inbreukcategorie : Misdrijven tegen de lichamelijke integriteit (top 5 inbreuken op nationaal niveau 2023)

BELOEIL / LEUZE -HT

	2000	2013	2014	2015	2016	2017	2018	2019	2020	2021	2022	2023
Slagen en/of verwondingen	207	217	183	214	169	162	182	217	159	199	187	188
Andere	17	41	27	27	31	25	34	26	23	17	27	23
Moord & doodslag		2	4		1			2	2	2	4	5
Totaal	224	260	214	241	201	187	216	245	184	218	218	216





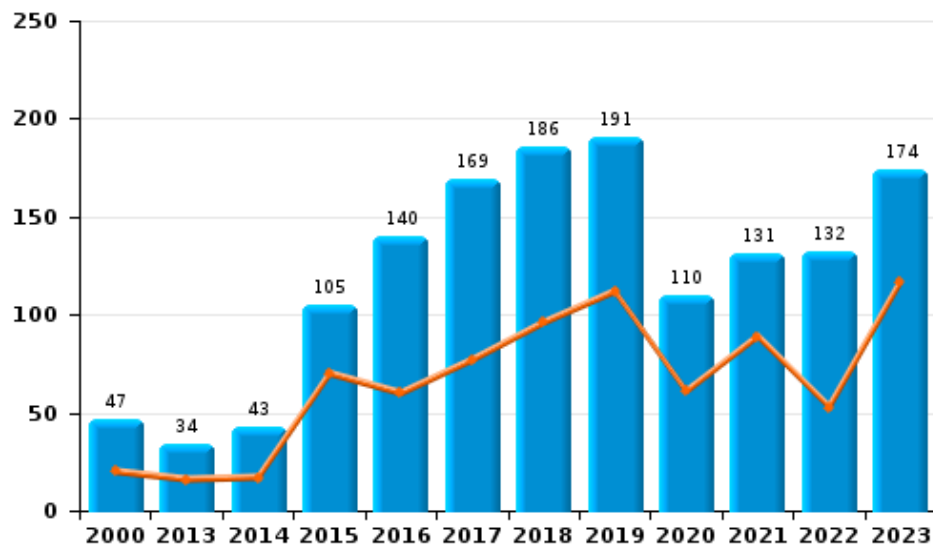
I.4. Inbreukcategorie : Drugs (top 5 inbreuken op nationaal niveau 2023)

BELOEIL / LEUZE -HT

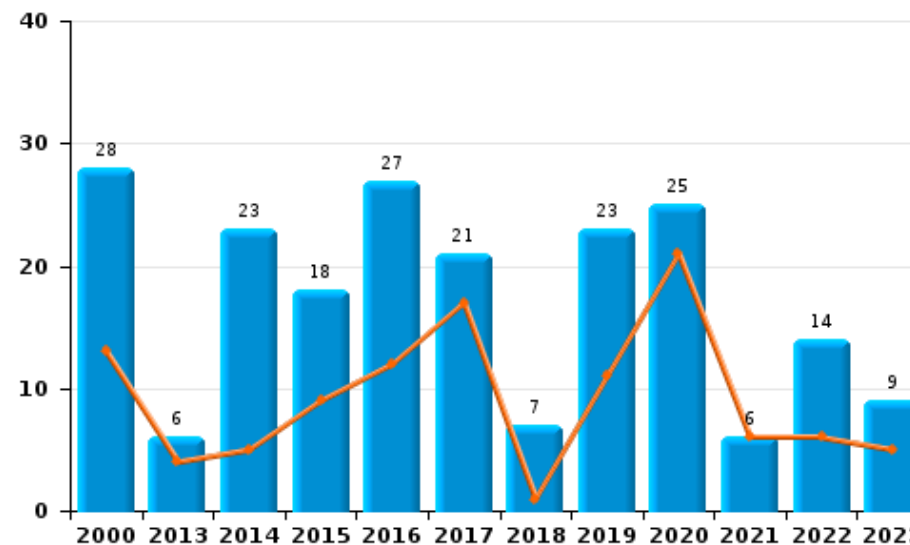
	2000	2013	2014	2015	2016	2017	2018	2019	2020	2021	2022	2023
Bezit	47	34	43	105	140	169	186	191	110	131	132	174
Handel	28	6	23	18	27	21	7	23	25	6	14	9
Gebruik	52	2	1	3		1	10	3	1	20	3	16
Fabricatie		3	3	3	3	5	5	2	2	2	5	3
In- en uitvoer	7	3	1		2			3				
Andere	1				1		1	1				
Totaal	135	48	71	129	173	196	209	223	138	159	154	202

Jaar	■
Semester 1	■

Bezit



Handel





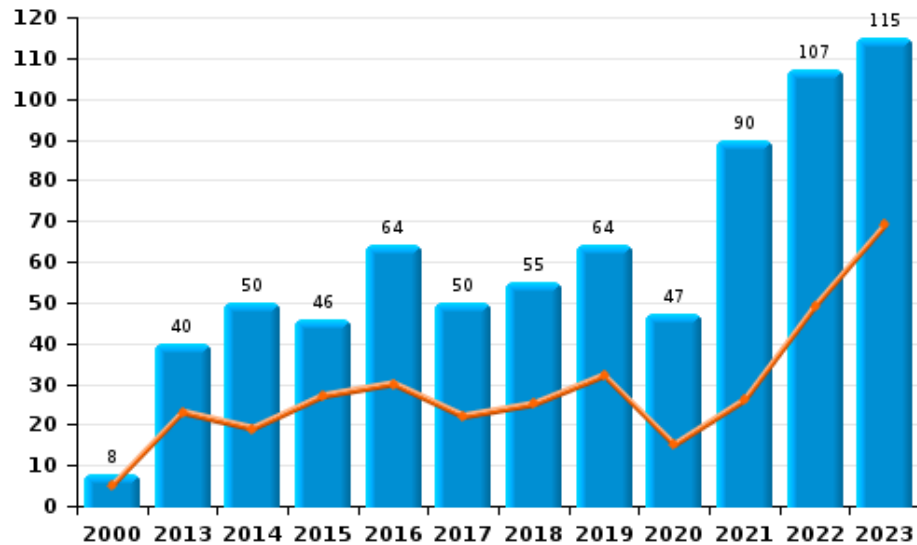
I.5. Inbreukcategorie : Bedrog (top 5 inbreuken op nationaal niveau 2023)

BELOEIL / LEUZE -HT

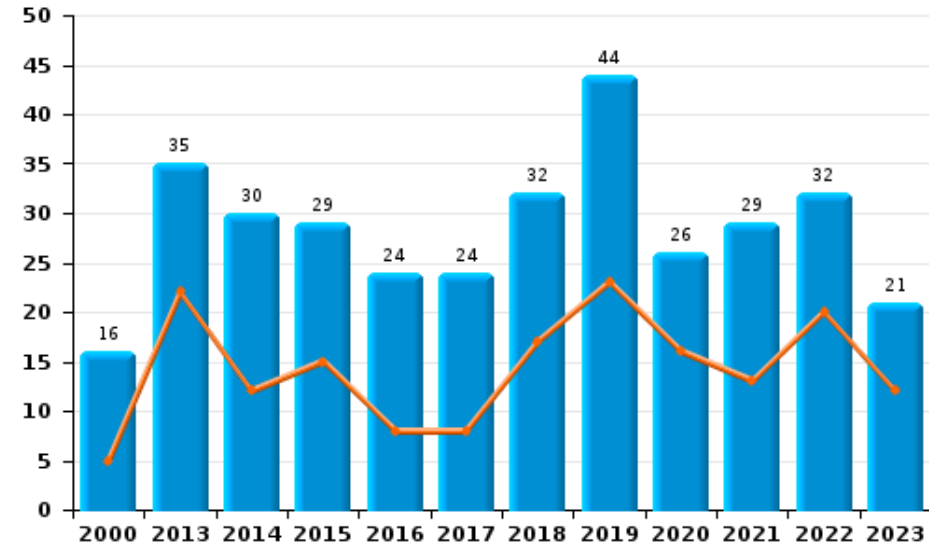
	2000	2013	2014	2015	2016	2017	2018	2019	2020	2021	2022	2023
Oplichting	8	40	50	46	64	50	55	64	47	90	107	115
Misbruik van vertrouwen en verwante misdr.	16	35	30	29	24	24	32	44	26	29	32	21
Verduistering en bedrieglijke vernietiging	110	4	7	9	5	2	3	4	5	3	4	11
Heling	8	4	3	8	7	6	4	9	2	6	3	8
Flessentrekkerij	8	6		4	3	2	11	9	5	3	2	3
Misdr. ivm insolventie		2	5	2	12	7	5	2	1	2	2	1
Bedrog: Andere	7	2	3	3	1	4	3	1	1	4	5	3
Totaal	157	93	98	101	116	95	113	133	87	137	155	162

Jaar
Semester 1

Oplichting



Misbruik van vertrouwen en verwante misdr.



POLITIËLE CRIMINALITEITSSTATISTIEKEN

PLEEGPLAATS: POLITIEZONE

BELOEIL / LEUZE -HT

DEEL II : CRIMINELE FIGUREN / FENOMENEN

**BELOEIL / LEUZE -HT****CF Diefstal vervoermiddel**

	2000	2013	2014	2015	2016	2017	2018	2019	2020	2021	2022	2023
Autodiefstal	69	21	19	20	19	27	23	15	13	8	10	12
Motodiefstal	4	3	4	4	5	2	2	2	1	2	6	3
Carjacking	2	1	1	2	1	2	1		1	2		1
Homejacking					1					1		
Garagediefstal	8	2	1	2	5	6	5	3	1			4
Bromfietsdiefstal	30	5	4	4	7	8	3	3	2	1	2	6
Fietsdiefstal	60	22	15	18	16	16	14	19	14	9	11	10

CF Inbraak

	2000	2013	2014	2015	2016	2017	2018	2019	2020	2021	2022	2023
Woninginbraak	143	149	138	182	128	132	93	125	74	56	49	61
Inbraak in bedrijf of handelszaak	80	27	37	46	32	17	15	7	11	13	17	18
Inbraak in openbare of overheidsinstelling	29	17	11	12	10	9	10	7	5	4	1	2
Ramkraak						1					1	
Inbraak in gebouw (totaal)	246	193	186	240	170	158	118	139	90	73	67	81

CF Diefstal andere

	2000	2013	2014	2015	2016	2017	2018	2019	2020	2021	2022	2023
Diefstal gewapenderhand	12	4	8	3	7	3	9	3	1	3	4	2
Diefstal met geweld zonder wapen	18	16	15	21	19	16	13	12	16	14	14	12
Diefstal uit of aan voertuig	91	88	93	99	78	69	86	80	49	28	29	39
Diefstal van wapens en explosieven	5	12	7	11	7	2	3	2	7	1	4	
Handtasroof		2	2	1	1			2		1		1
Grijpdiefstal	7	2	3	1	5	5	5	3	4	2	5	3
Zakkenrollerij	7	3	5	1	3	1	4	4		1	5	1
Winkeldiefstal	23	16	27	34	22	23	42	46	12	17	17	26
Diefstal met list	37	8	7	8	6	12	9	6		3	4	2
Metaaldiefstal	2	10	12	7	9	5	2	4	4	7	6	5
Werfdiefstal	8	9	8	7	5	12	3	3	10	8	12	7
Home-invasie		1					1					
Dierendiefstal	5	6	13	7	7	5	5	2	2	2		4
Ladingdiefstal		1	1									



ICT-criminaliteit

	2000	2013	2014	2015	2016	2017	2018	2019	2020	2021	2022	2023
Betaalkaartfraude	4	3	3	9	7	7	10	10	10	7	4	13
Phishing			1						3	2	3	1
Ransomware						1					1	
Shouldersurfing					1	1		1				1
Skimming			1	1	1							

CF Andere

	2000	2013	2014	2015	2016	2017	2018	2019	2020	2021	2022	2023
Geweld tegen beroepen van algemeen belang	1	6	4	6	2	4	3	5	4	5	10	13
Groepsverkrachting	1								3			
Graffiti		15	12	12	8	6	3	6	1	1	1	2
Beschadiging van auto	18	110	94	119	74	88	105	85	57	60	63	85
Steekpartij	1	1	2		1			1		1	1	1

FE Intrafamiliaal geweld (IFG)

	2000	2013	2014	2015	2016	2017	2018	2019	2020	2021	2022	2023
IFG: fysiek, binnen het koppel	23	77	51	79	51	52	49	70	49	74	62	53
IFG: fysiek, tegen afstammelingen	4	7	5	6	10	3	9	8	6	5	14	10
IFG: fysiek, tegen andere leden	54	14	6	9	10	16	12	13	12	8	9	12
IFG: seksueel, binnen het koppel							1	1	1			
IFG: seksueel, tegen afstammelingen	5	3		2	3	3	2	3	1	5	1	
IFG: seksueel, tegen andere leden		1				1			1		1	1
IFG: psychisch, binnen het koppel	51	83	69	77	59	62	74	61	58	94	56	51
IFG: psychisch, tegen afstammelingen			1	1	1	1	2	2				2
IFG: psychisch, tegen andere leden		1	1	2	2	2	2	6			1	2
IFG: economisch, binnen het koppel		6	4	8	7	3	6	2	4	2	4	4
IFG: economisch, tegen afstammelingen					1		17					
IFG: economisch, tegen andere leden	24	13	16	19	10	11	9	18	15	23	24	21

FE Hormonen en doping

	2000	2013	2014	2015	2016	2017	2018	2019	2020	2021	2022	2023
Humane doping	1		1		3			2	2		4	2



FE Drugs

	2000	2013	2014	2015	2016	2017	2018	2019	2020	2021	2022	2023
Verkoop van cocaïne		1		2	3		1	1	1	1	6	3
Productie van synthetische drugs		1									1	
Verkoop van synthetische drugs		1	1	2	3	1			1		3	
Productie van cannabis (teelt)		1	1	1	2	4	5		1	2	4	2
Import-export van cannabis in grote hoev.		1										
Verkoop van cannabis in grote hoeveelheid						1				1	1	
Verkoop-handel van heroïne		1		4	2							

FE Wapenzwendel

	2000	2013	2014	2015	2016	2017	2018	2019	2020	2021	2022	2023
Handel en productie van vuurwapen		1	2		3	1						
Handel en productie van niet-vuurwapen				1								

FE Mensenhandel

	2000	2013	2014	2015	2016	2017	2018	2019	2020	2021	2022	2023
Mensenhandel - economische uitbuiting			2	1	1	1						
Mensenhandel - seksuele uitbuiting		3			1		1	1	1		1	1



FE Geweld in de publieke ruimte

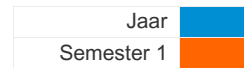
	2000	2013	2014	2015	2016	2017	2018	2019	2020	2021	2022	2023
Fysiek geweld (openbaar vervoer)	9	6	2	8	4	3	2	4		1	1	5
Fysiek geweld (openbare weg)	71	72	67	77	70	71	67	69	56	59	52	74
Fysiek geweld (andere openbare plaats)	1	6	4	3	2	1	2		5	4	1	2
Fysiek geweld (publiek toegankelijke plaats)	33	16	17	12	18	10	15	17	7	11	10	8
Seksueel geweld (openbaar vervoer)		1	1		1			1			1	
Seksueel geweld (openbare weg)	1	2	3	2	2	3	4	2		2	4	2
Seksueel geweld (andere openbare plaats)	2	1	1		1	1						
Seksueel geweld (publiek toegankelijke plaats)		3	1	2	2	1	4	1		2		2
Psychisch geweld (openbaar vervoer)	2	1	4	5	2	3	1	5			2	1
Psychisch geweld (openbare weg)	75	57	46	53	58	48	49	65	28	44	44	60
Psychisch geweld (andere openbare plaats)	4	2	4	2	4	2	4	8	5	1	1	4
Psychisch geweld (publiek toegankelijke plaats)	31	18	28	22	13	12	16	11	7	9	11	14
Diefstal gewapenderhand (openbaar vervoer)	1											
Diefstal gewapenderhand (openbare weg)	3				3	1	1	1			2	1
Diefstal gewapenderhand (publiek toegank. plaats)	4	4	3	3	2	1	6		1	1	1	
Diefstal geweld zonder wapen (openbaar vervoer)			1	1	1			1	2		2	
Diefstal geweld zonder wapen (openbare weg)	9	4	6	7	6	8	8	5	4	7	7	2
Diefstal geweld zonder wapen (and. openb. plaats)									2			
Diefstal geweld zonder wapen (pub. toegank. pl.)	5	4	2	6	6	1		1	1	1	2	2

FE Andere

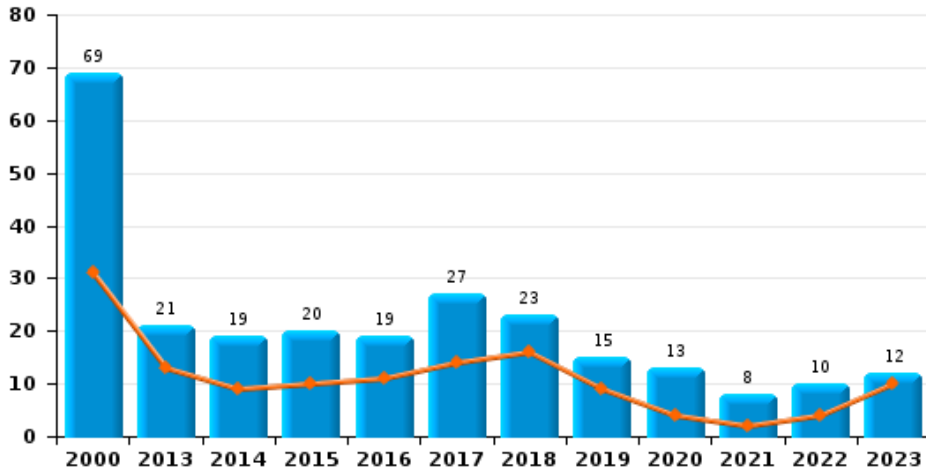
	2000	2013	2014	2015	2016	2017	2018	2019	2020	2021	2022	2023
Nepagenten	1	1	1	1	1	6	1	1		1	1	3
Terrorisme, extremisme en radicalisme								1	2		1	1
Cyberbelaging	6	20	29	21	21	28	32	29	28	35	24	15
Identiteitsfraude	3	14	22	23	17	22	15	15	15	17	19	12



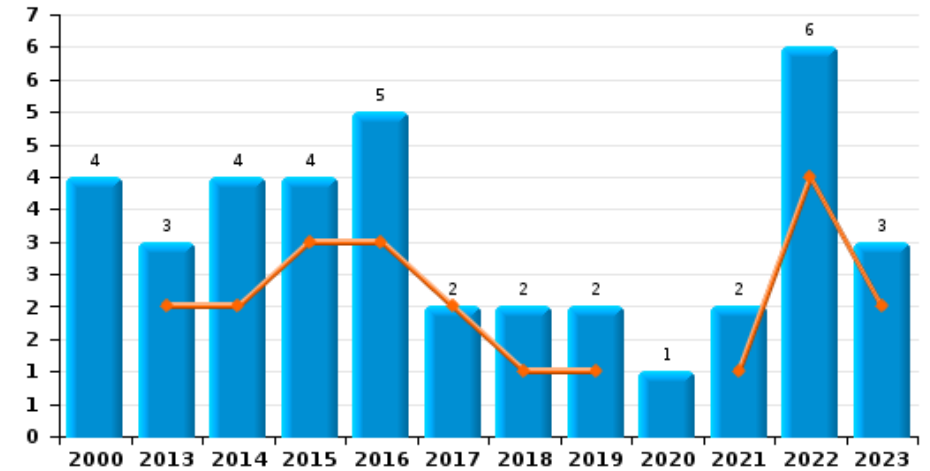
BELOEIL / LEUZE -HT



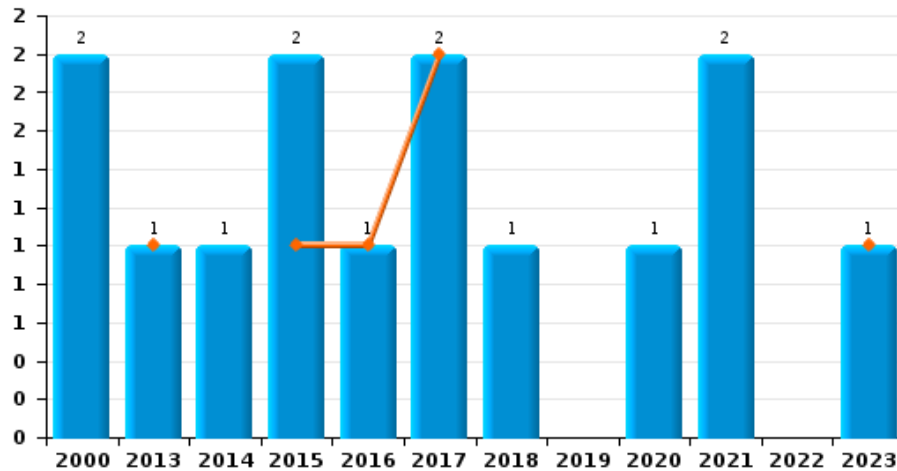
Autodiefstal



Motodiefstal



Carjacking



Garagediefstal

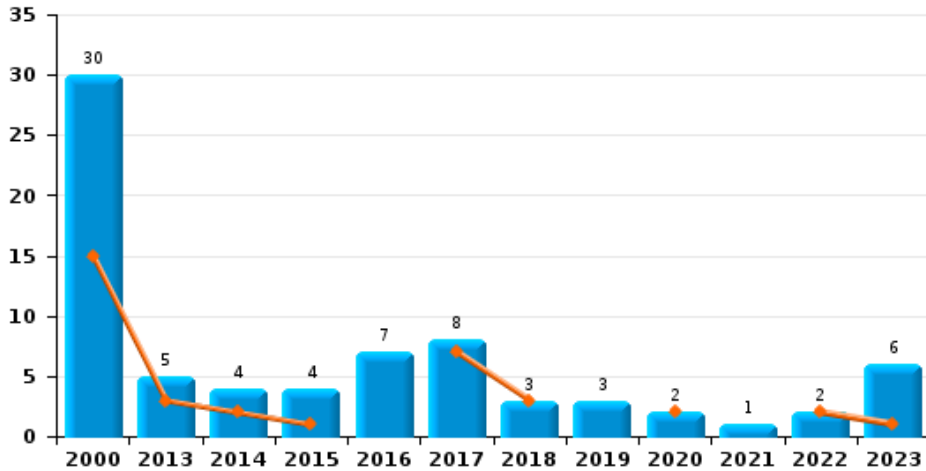




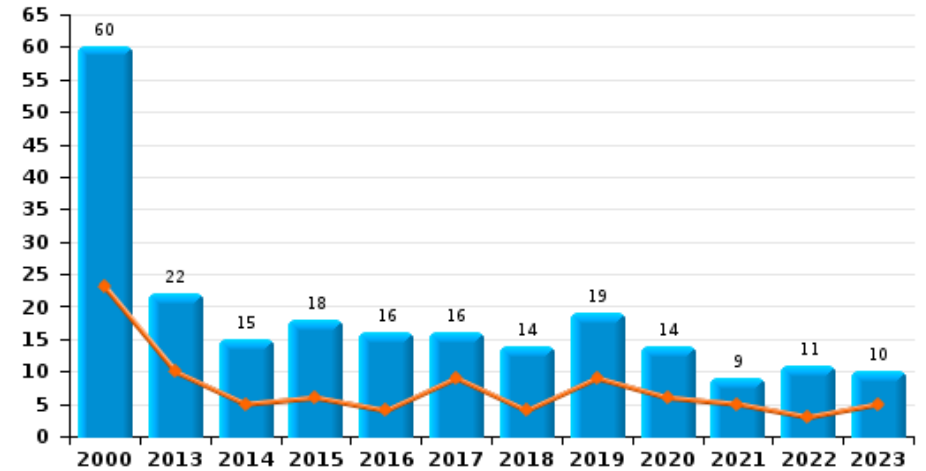
BELOEIL / LEUZE -HT

Jaar	■
Semester 1	■

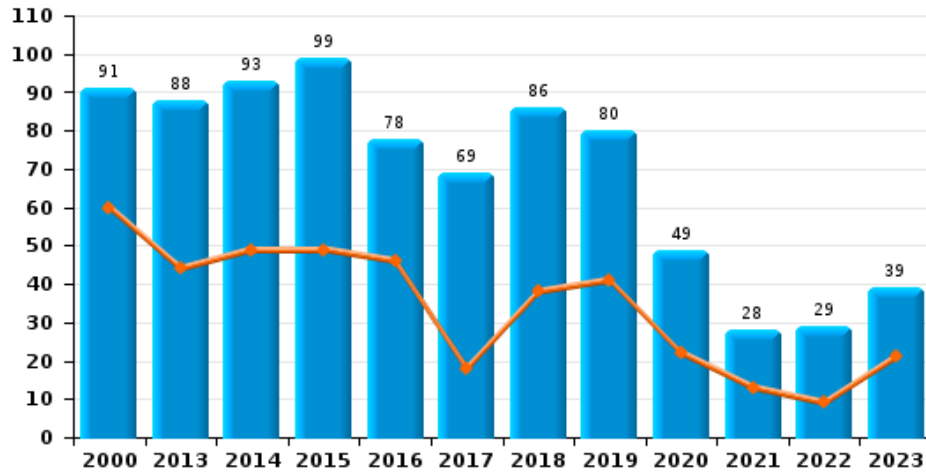
Bromfietsdiefstal



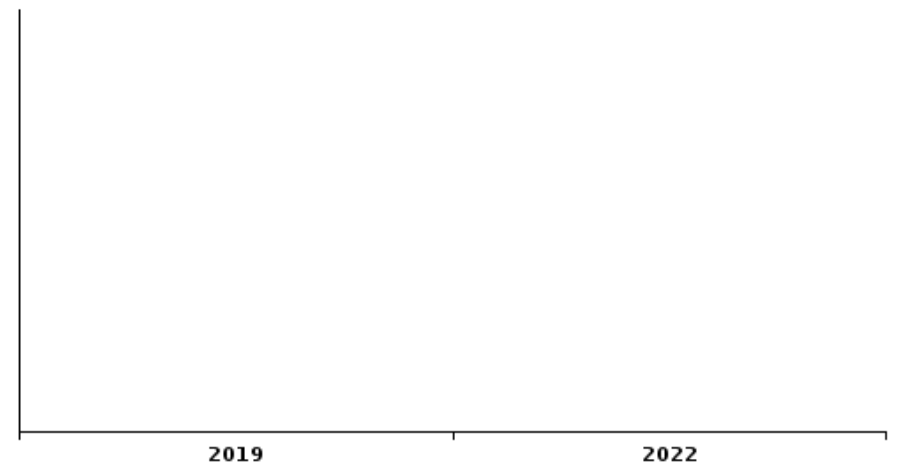
Fietsdiefstal



Diefstal uit of aan voertuig



Sacjacking uit auto

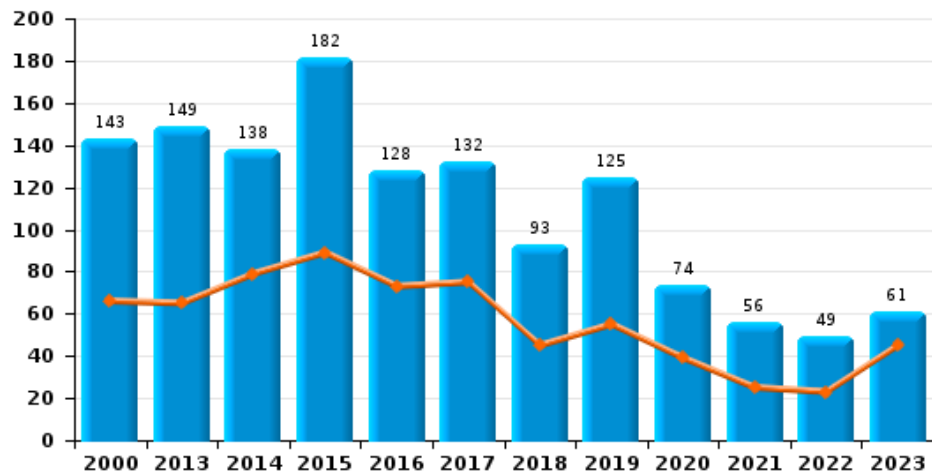




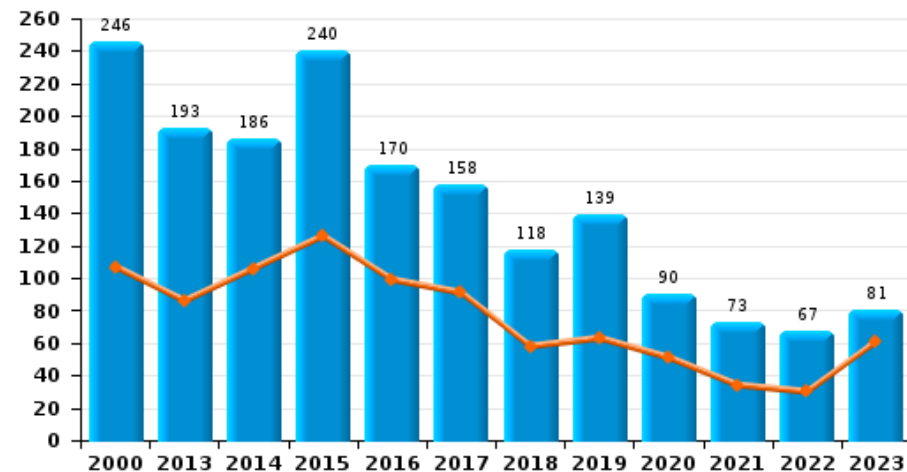
BELOEIL / LEUZE -HT



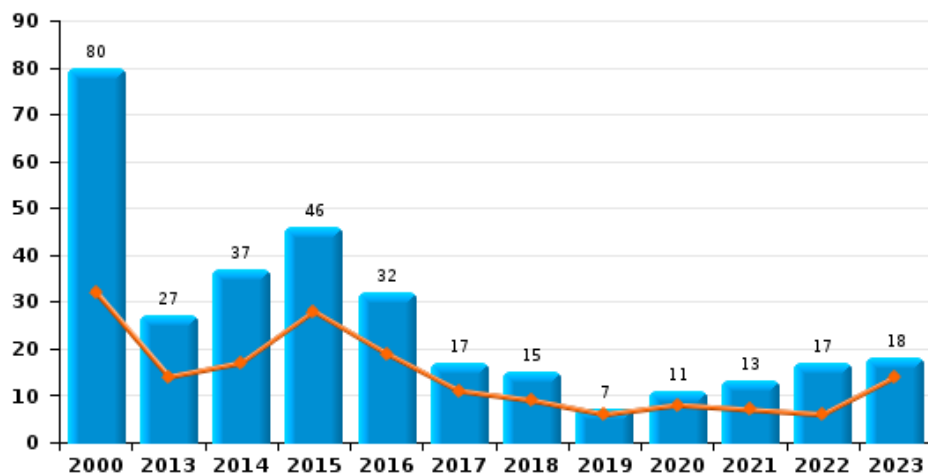
Woninginbraak



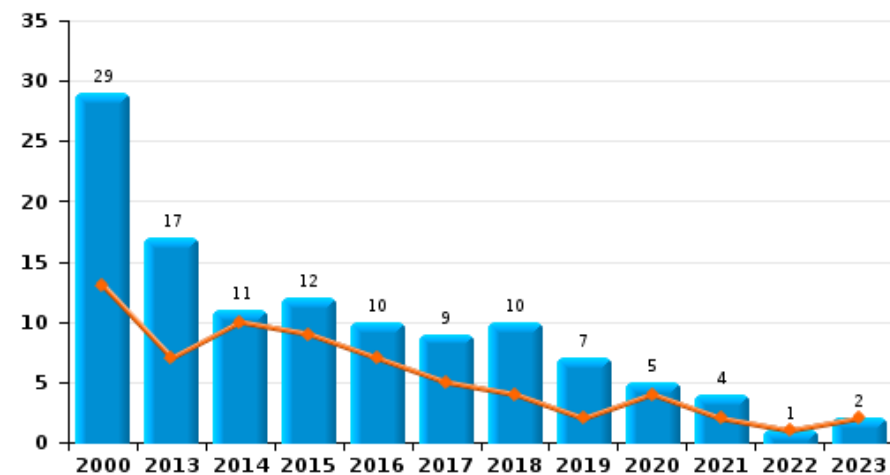
Inbraak in gebouw (totaal)



Inbraak in bedrijf of handelszaak

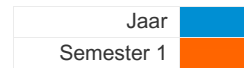


Inbraak in openbare of overheidsinstelling

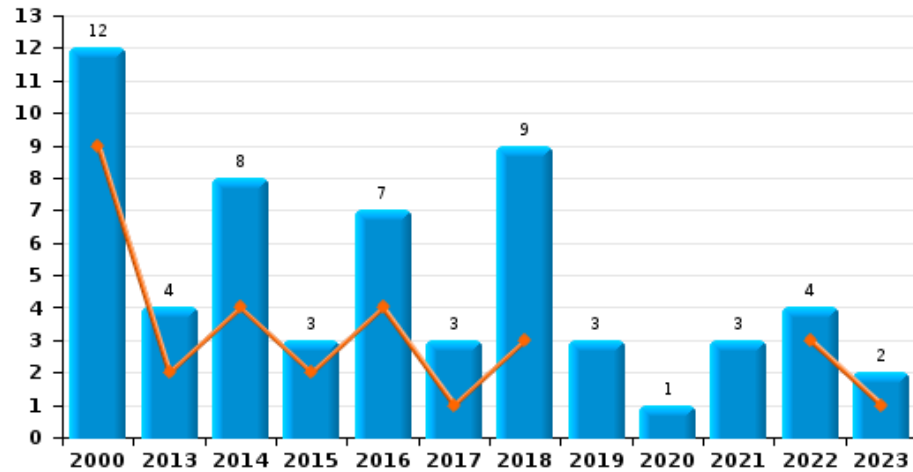




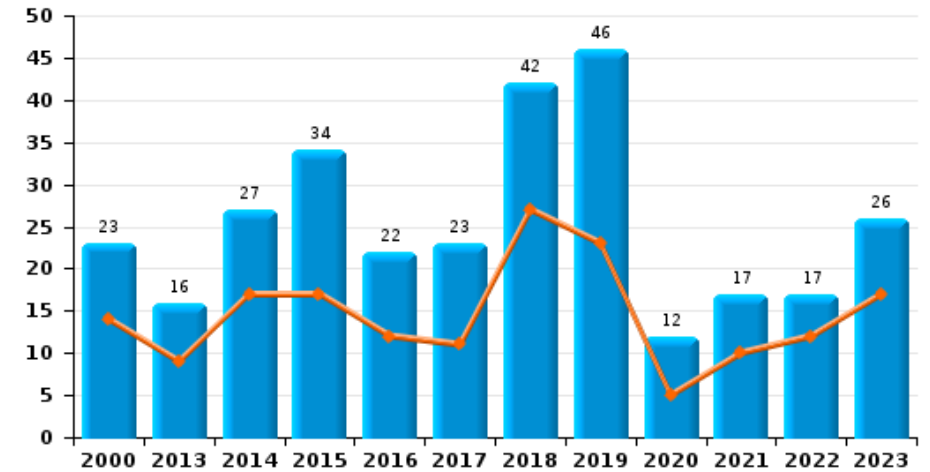
BELOEIL / LEUZE -HT



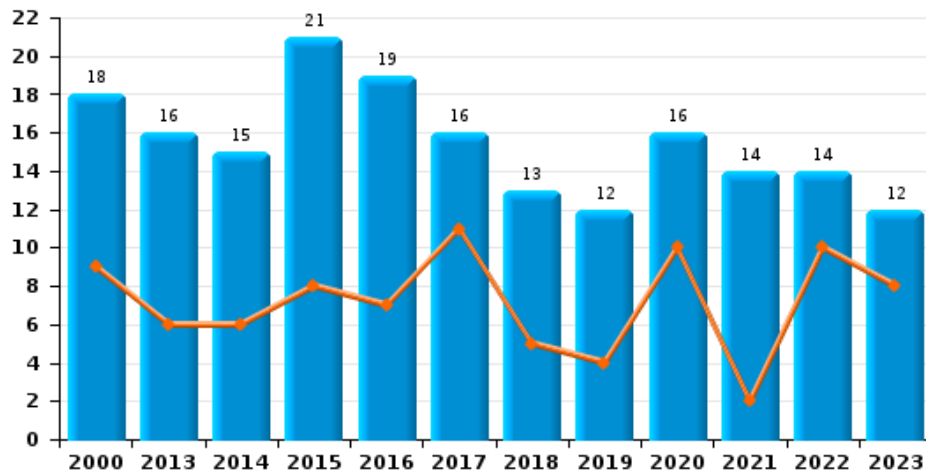
Diefstal gewapenderhand



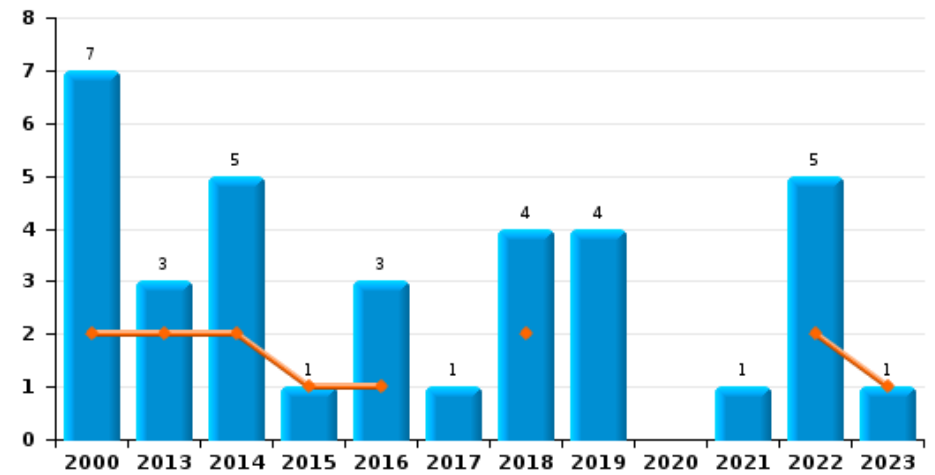
Winkeldiefstal



Diefstal met geweld zonder wapen



Zakkenrollerij

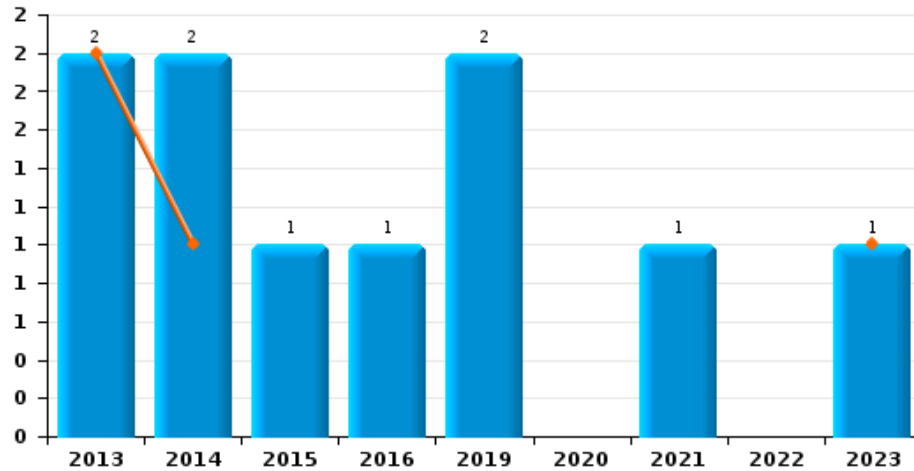




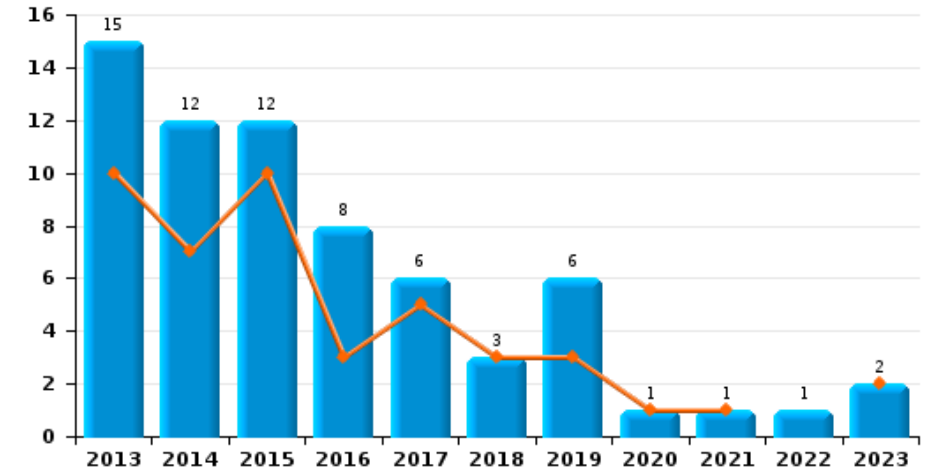
BELOEIL / LEUZE -HT

Jaar ■
Semester 1 ■

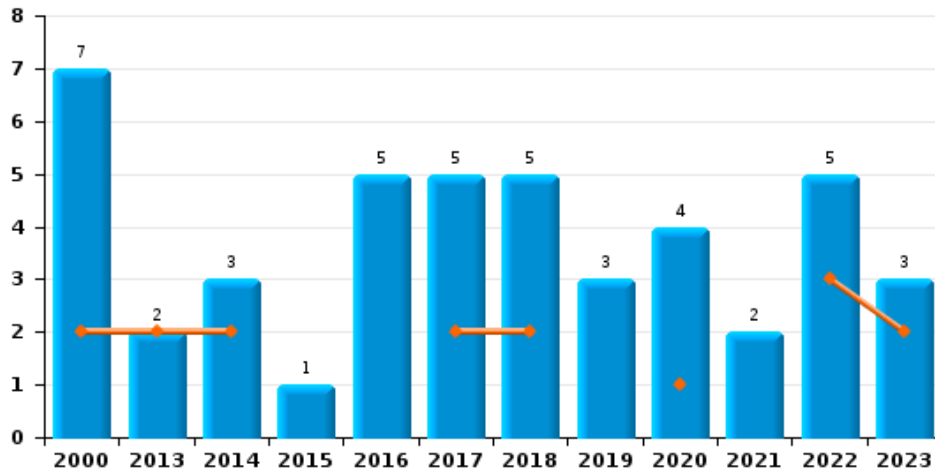
Handtasroof



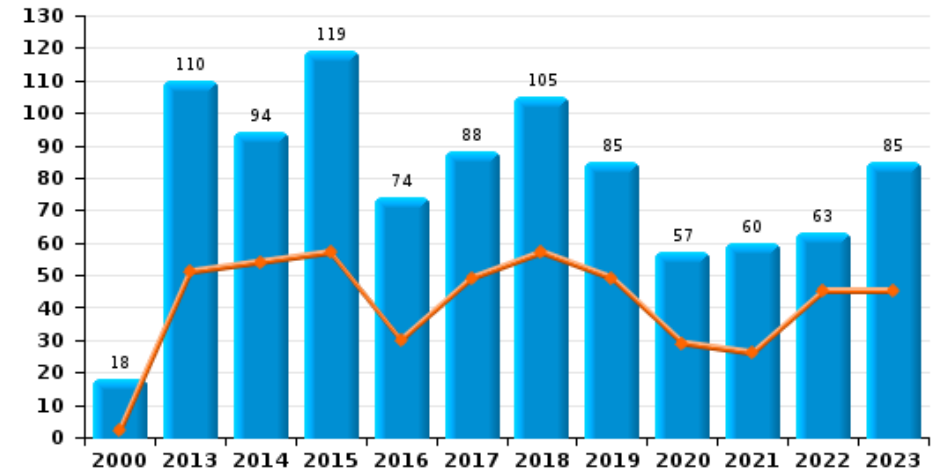
Graffiti



Grijpdiefstal



Beschadiging van auto





BELOEIL / LEUZE -HT

CF Diefstal vervoermiddel

		2000	2013	2014	2015	2016	2017	2018	2019	2020	2021	2022	2023
Autodiefstal	Sem 1	31	13	9	10	11	14	16	9	4	2	4	10
	Sem 2	38	8	10	10	8	13	7	6	9	6	6	2
Totaal		69	21	19	20	19	27	23	15	13	8	10	12
Motodiefstal	Sem 1		2	2	3	3	2	1	1		1	4	2
	Sem 2	4	1	2	1	2		1	1	1	1	2	1
Totaal		4	3	4	4	5	2	2	2	1	2	6	3
Carjacking	Sem 1		1		1	1	2						1
	Sem 2	2		1	1			1		1	2		
Totaal		2	1	1	2	1	2	1		1	2		1
Homejacking	Sem 1					1							
	Sem 2										1		
Totaal						1					1		
Garagediefstal	Sem 1	5	1	1	2	2	4	3	2				4
	Sem 2	3	1			3	2	2	1	1			
Totaal		8	2	1	2	5	6	5	3	1			4
Bromfietsdiefstal	Sem 1	15	3	2	1		7	3		2		2	1
	Sem 2	15	2	2	3	7	1		3		1		5
Totaal		30	5	4	4	7	8	3	3	2	1	2	6
Fietsdiefstal	Sem 1	23	10	5	6	4	9	4	9	6	5	3	5
	Sem 2	37	12	10	12	12	7	10	10	8	4	8	5
Totaal		60	22	15	18	16	16	14	19	14	9	11	10



CF Inbraak

		2000	2013	2014	2015	2016	2017	2018	2019	2020	2021	2022	2023
Woninginbraak	Sem 1	66	65	79	89	73	75	45	55	39	25	23	45
	Sem 2	77	84	59	93	55	57	48	70	35	31	26	16
Totaal		143	149	138	182	128	132	93	125	74	56	49	61
Inbraak in bedrijf of handelszaak	Sem 1	32	14	17	28	19	11	9	6	8	7	6	14
	Sem 2	48	13	20	18	13	6	6	1	3	6	11	4
Totaal		80	27	37	46	32	17	15	7	11	13	17	18
Inbraak in openbare of overheidsinstelling	Sem 1	13	7	10	9	7	5	4	2	4	2	1	2
	Sem 2	16	10	1	3	3	4	6	5	1	2		
Totaal		29	17	11	12	10	9	10	7	5	4	1	2
Ramkraak	Sem 2						1					1	
Totaal							1					1	
Inbraak in gebouw (totaal)	Sem 1	107	86	106	126	99	91	58	63	51	34	30	61
	Sem 2	139	107	80	114	71	67	60	76	39	39	37	20
Totaal		246	193	186	240	170	158	118	139	90	73	67	81



CF Diefstal andere

		2000	2013	2014	2015	2016	2017	2018	2019	2020	2021	2022	2023
Diefstal gewapenderhand	Sem 1	9	2	4	2	4	1	3				3	1
	Sem 2	3	2	4	1	3	2	6	3	1	3	1	1
Totaal		12	4	8	3	7	3	9	3	1	3	4	2
Diefstal met geweld zonder wapen	Sem 1	9	6	6	8	7	11	5	4	10	2	10	8
	Sem 2	9	10	9	13	12	5	8	8	6	12	4	4
Totaal		18	16	15	21	19	16	13	12	16	14	14	12
Diefstal uit of aan voertuig	Sem 1	60	44	49	49	46	18	38	41	22	13	9	21
	Sem 2	31	44	44	50	32	51	48	39	27	15	20	18
Totaal		91	88	93	99	78	69	86	80	49	28	29	39
Diefstal van wapens en explosieven	Sem 1	1	3	5	4	3		1		3		4	
	Sem 2	4	9	2	7	4	2	2	2	4	1		
Totaal		5	12	7	11	7	2	3	2	7	1	4	
Handtasroof	Sem 1		2	1									1
	Sem 2			1	1	1			2		1		
Totaal			2	2	1	1			2		1		1
Grijpdiefstal	Sem 1	2	2	2			2	2		1		3	2
	Sem 2	5		1	1	5	3	3	3	3	2	2	1
Totaal		7	2	3	1	5	5	5	3	4	2	5	3
Zakkenrollerij	Sem 1	2	2	2	1	1		2				2	1
	Sem 2	5	1	3		2	1	2	4		1	3	
Totaal		7	3	5	1	3	1	4	4		1	5	1
Winkeldiefstal	Sem 1	14	9	17	17	12	11	27	23	5	10	12	17
	Sem 2	9	7	10	17	10	12	15	23	7	7	5	9
Totaal		23	16	27	34	22	23	42	46	12	17	17	26



Diefstal met list	Sem 1	15
	Sem 2	22
Totaal		37
Metaaldiefstal	Sem 1	1
	Sem 2	1
Totaal		2
Werfdiefstal	Sem 1	3
	Sem 2	5
Totaal		8
Home-invasie	Sem 2	
Totaal		
Dierendiefstal	Sem 1	2
	Sem 2	3
Totaal		5
Ladingdiefstal	Sem 1	
Totaal		

5	4	4	4	8	2	4		2	2	2
3	3	4	2	4	7	2		1	2	
8	7	8	6	12	9	6		3	4	2
6	8	3	1	4	2	3	3	6	2	3
4	4	4	8	1		1	1	1	4	2
10	12	7	9	5	2	4	4	7	6	5
4	3	3		6	2		5	5	5	1
5	5	4	5	6	1	3	5	3	7	6
9	8	7	5	12	3	3	10	8	12	7
1					1					
1					1					
3	6	1	5	2	1		2	1		4
3	7	6	2	3	4	2		1		
6	13	7	7	5	5	2	2	2		4
1	1									
1	1									



ICT-criminaliteit

		2000	2013	2014	2015	2016	2017	2018	2019	2020	2021	2022	2023
Betaalkaartfraude	Sem 1	1	2	3	7	5		6	1	6	3	2	6
	Sem 2	3	1		2	2	7	4	9	4	4	2	7
	Totaal	4	3	3	9	7	7	10	10	10	7	4	13
Phishing	Sem 1			1						2			1
	Sem 2									1	2	3	
	Totaal			1						3	2	3	1
Ransomware	Sem 1					1						1	
	Sem 2												
	Totaal					1						1	
Shouldersurfing	Sem 1				1								1
	Sem 2					1		1					
	Totaal				1	1		1					1
Skimming	Sem 1		1		1								
	Sem 2			1									
	Totaal		1	1	1								



CF Andere

		2000	2013	2014	2015	2016	2017	2018	2019	2020	2021	2022	2023
Geweld tegen beroepen van algemeen belang	Sem 1		5	1	5	2	3	1	2	3	1	2	7
	Sem 2	1	1	3	1		1	2	3	1	4	8	6
	Totaal	1	6	4	6	2	4	3	5	4	5	10	13
Groepsverkrachting	Sem 1	1								2			
	Sem 2									1			
	Totaal	1								3			
Graffiti	Sem 1		10	7	10	3	5	3	3	1	1		2
	Sem 2		5	5	2	5	1		3			1	
	Totaal		15	12	12	8	6	3	6	1	1	1	2
Beschadiging van auto	Sem 1	2	51	54	57	30	49	57	49	29	26	45	45
	Sem 2	16	59	40	62	44	39	48	36	28	34	18	40
	Totaal	18	110	94	119	74	88	105	85	57	60	63	85
Steekpartij	Sem 1		1	2		1			1			1	
	Sem 2	1									1		1
	Totaal	1	1	2		1			1		1	1	1



FE Intrafamiliaal geweld (IFG)

		2000	2013	2014	2015	2016	2017	2018	2019	2020	2021	2022	2023
IFG: fysiek, binnen het koppel	Sem 1	6	50	19	45	25	31	26	46	21	35	34	29
	Sem 2	17	27	32	34	26	21	23	24	28	39	28	24
Totaal		23	77	51	79	51	52	49	70	49	74	62	53
IFG: fysiek, tegen afstammelingen	Sem 1	2	2	1	4	5	2	4	5	2	5	7	4
	Sem 2	2	5	4	2	5	1	5	3	4		7	6
Totaal		4	7	5	6	10	3	9	8	6	5	14	10
IFG: fysiek, tegen andere leden	Sem 1	26	6	3	5	7	7	4	9	7	6	7	5
	Sem 2	28	8	3	4	3	9	8	4	5	2	2	7
Totaal		54	14	6	9	10	16	12	13	12	8	9	12
IFG: seksueel, binnen het koppel	Sem 2							1	1	1			
Totaal								1	1	1			
IFG: seksueel, tegen afstammelingen	Sem 1	3	1			1	2	1	1	1	4	1	
	Sem 2	2	2		2	2	1	1	2		1		
Totaal		5	3		2	3	3	2	3	1	5	1	
IFG: seksueel, tegen andere leden	Sem 1		1				1			1		1	1
Totaal			1				1			1		1	1
IFG: psychisch, binnen het koppel	Sem 1	28	40	22	35	31	23	30	29	19	33	32	23
	Sem 2	23	43	47	42	28	39	44	32	39	61	24	28
Totaal		51	83	69	77	59	62	74	61	58	94	56	51
IFG: psychisch, tegen afstammelingen	Sem 1			1	1	1	1	2					
	Sem 2								2				2
Totaal				1	1	1	1	2	2				2
IFG: psychisch, tegen andere leden	Sem 1					1	1	2	3				1
	Sem 2		1	1	2	1	1		3			1	1
Totaal			1	1	2	2	2	2	6			1	2



IFG: economisch, binnen het koppel	Sem 1	
	Sem 2	
Totaal		
IFG: economisch, tegen afstammelingen	Sem 1	
	Sem 2	
Totaal		
IFG: economisch, tegen andere leden	Sem 1	5
	Sem 2	19
Totaal		24

1	3	3		2	4	1		1	2	2
5	1	5	7	1	2	1	4	1	2	2
6	4	8	7	3	6	2	4	2	4	4
					15					
			1		2					
			1		17					
6	8	12	4	4	6	11	8	10	15	10
7	8	7	6	7	3	7	7	13	9	11
13	16	19	10	11	9	18	15	23	24	21



FE Hormonen en doping

		2000	2013	2014	2015	2016	2017	2018	2019	2020	2021	2022	2023
Humane doping	Sem 1								2	1		3	1
	Sem 2	1		1		3				1		1	1
Totaal		1		1		3			2	2		4	2



FE Drugs

		2000	2013	2014	2015	2016	2017	2018	2019	2020	2021	2022	2023
Verkoop van cocaïne	Sem 1								1	1	1	3	
	Sem 2		1		2	3		1				3	3
	Totaal		1		2	3		1	1	1	1	6	3
Productie van synthetische drugs	Sem 1		1										
	Sem 2											1	
	Totaal		1									1	
Verkoop van synthetische drugs	Sem 1		1		1	1	1			1		2	
	Sem 2			1	1	2						1	
	Totaal		1	1	2	3	1			1		3	
Productie van cannabis (teelt)	Sem 1		1	1	1	2	1	3				2	
	Sem 2						3	2		1	2	2	2
	Totaal		1	1	1	2	4	5		1	2	4	2
Import-export van cannabis in grote hoeve.	Sem 2		1										
	Totaal		1										
Verkoop van cannabis in grote hoeveelheid	Sem 1										1		
	Sem 2						1					1	
	Totaal						1				1	1	
Verkoop-handel van heroïne	Sem 1		1		1								
	Sem 2				3	1							
	Totaal		1		4	2							



FE Wapenzwendel

		2000	2013	2014	2015	2016	2017	2018	2019	2020	2021	2022	2023
Handel en productie van vuurwapen	Sem 1		1			1							
	Sem 2			2		2	1						
	Totaal		1	2		3	1						
Handel en productie van niet-vuurwapen	Sem 1				1								
	Sem 2												
	Totaal				1								



FE Mensenhandel

		2000	2013	2014	2015	2016	2017	2018	2019	2020	2021	2022	2023
Mensenhandel - economische uitbuiting	Sem 1					1	1						
	Sem 2			2	1								
Totaal				2	1	1	1						
Mensenhandel - seksuele uitbuiting	Sem 1		2			1			1				
	Sem 2		1					1		1		1	1
Totaal			3			1		1	1	1		1	1



FE Geweld in de publieke ruimte

		2000	2013	2014	2015	2016	2017	2018	2019	2020	2021	2022	2023
Fysiek geweld (openbaar vervoer)	Sem 1	4	3		4	3	2		2				1
	Sem 2	5	3	2	4	1	1	2	2		1	1	4
Totaal		9	6	2	8	4	3	2	4		1	1	5
Fysiek geweld (openbare weg)	Sem 1	38	34	30	35	45	47	34	35	23	29	23	32
	Sem 2	33	38	37	42	25	24	33	34	33	30	29	42
Totaal		71	72	67	77	70	71	67	69	56	59	52	74
Fysiek geweld (andere openbare plaats)	Sem 1	1	3	3			1	1		1			1
	Sem 2		3	1	3	2		1		4	4	1	1
Totaal		1	6	4	3	2	1	2		5	4	1	2
Fysiek geweld (publiek toegankelijke plaats)	Sem 1	17	9	8	6	9	5	9	10	3	4	6	6
	Sem 2	16	7	9	6	9	5	6	7	4	7	4	2
Totaal		33	16	17	12	18	10	15	17	7	11	10	8
Seksueel geweld (openbaar vervoer)	Sem 1		1	1		1						1	
	Sem 2								1				
Totaal			1	1		1			1			1	
Seksueel geweld (openbare weg)	Sem 1			1	2	1	1	2	1			3	1
	Sem 2	1	2	2		1	2	2	1		2	1	1
Totaal		1	2	3	2	2	3	4	2		2	4	2
Seksueel geweld (andere openbare plaats)	Sem 1	1		1			1						
	Sem 2	1	1			1							
Totaal		2	1	1		1	1						
Seksueel geweld (publiek toegankelijke plaats)	Sem 1		2		1	2	1	2					
	Sem 2		1	1	1			2	1		2		2
Totaal			3	1	2	2	1	4	1		2		2



Psychisch geweld (openbaar vervoer)	Sem 1	1											
	Sem 2	1	2	3	1	1	4						
	Totaal	2	1	2	2	1	2	1	1		2	1	
			1	4	5	2	3	1	5		2	1	
Psychisch geweld (openbare weg)	Sem 1	29	26	27	22	26	24	29	27	12	26	21	26
	Sem 2	46	31	19	31	32	24	20	38	16	18	23	34
	Totaal	75	57	46	53	58	48	49	65	28	44	44	60
Psychisch geweld (andere openbare plaats)	Sem 1	1	2	4		1	2	2	6	2			2
	Sem 2	3			2	3		2	2	3	1	1	2
	Totaal	4	2	4	2	4	2	4	8	5	1	1	4
Psychisch geweld (publiek toegankelijke plaats)	Sem 1	15	11	11	19	5	8	6	6	3	4	5	7
	Sem 2	16	7	17	3	8	4	10	5	4	5	6	7
	Totaal	31	18	28	22	13	12	16	11	7	9	11	14
Diefstal gewapenderhand (openbaar vervoer)	Sem 1	1											
	Totaal	1											
Diefstal gewapenderhand (openbare weg)	Sem 1	2				2	1					1	
	Sem 2	1				1		1	1			1	1
	Totaal	3				3	1	1	1			2	1
Diefstal gewapenderhand (publiek toegank. plaats)	Sem 1	2	2	3	2	1		3					1
	Sem 2	2	2		1	1	1	3		1	1		
	Totaal	4	4	3	3	2	1	6		1	1		1
Diefstal geweld zonder wapen (openbaar vervoer)	Sem 1			1					1	2		2	
	Sem 2				1	1							
	Totaal			1	1	1			1	2		2	
Diefstal geweld zonder wapen (openbare weg)	Sem 1	5	2	2	2	3	5	4	1	2	1	4	2
	Sem 2	4	2	4	5	3	3	4	4	2	6	3	
	Totaal	9	4	6	7	6	8	8	5	4	7	7	2
Diefstal geweld zonder wapen (and. openb. plaats)	Sem 2									2			
	Totaal									2			



Diefstal geweld zonder wapen (pub. toegank. pl.)	Sem 1	3	2		4	1	1			1		2	2
	Sem 2	2	2	2	2	5			1		1		
	Totaal	5	4	2	6	6	1		1	1	1	2	2



FE Andere

		2000	2013	2014	2015	2016	2017	2018	2019	2020	2021	2022	2023
Nepagenten	Sem 1		1		1	1	6		1			1	
	Sem 2	1		1				1			1		3
Totaal		1	1	1	1	6	1	1			1	1	3
Terrorisme, extremisme en radicalisme	Sem 1								1				1
	Sem 2									2		1	
Totaal									1	2		1	1
Cyberbelaging	Sem 1	6	3	15	11	11	14	15	14	7	20	11	9
	Sem 2		17	14	10	10	14	17	15	21	15	13	6
Totaal		6	20	29	21	21	28	32	29	28	35	24	15
Identiteitsfraude	Sem 1	2	9	6	12	10	14	11	11	6	9	3	7
	Sem 2	1	5	16	11	7	8	4	4	9	8	16	5
Totaal		3	14	22	23	17	22	15	15	15	17	19	12



BELOEIL / LEUZE -HT

2022

CF Diefstal vervoermiddel

	Jan	Feb	Maa	Apr	Mei	Jun	Jul	Sep	Okt	Nov	Dec	Totaal
Autodiefstal			1		1	2	1	1	1	2	1	10
Motodiefstal	1	1			1	1					2	6
Bromfietsdiefstal					2							2
Fietsdiefstal		1		1	1		5	1	1	1		11

CF Inbraak

	Jan	Feb	Maa	Apr	Mei	Jun	Jul	Aug	Sep	Okt	Nov	Dec	Totaal
Woninginbraak	3	6	5	5	2	2	2		9	1	6	8	49
Inbraak in bedrijf of handelszaak	2	2		2			1	5	1	2	1	1	17
Inbraak in openbare of overheidsinstelling						1							1
Ramkraak										1			1
Inbraak in gebouw (totaal)	5	8	5	7	2	3	3	5	10	3	7	9	67

CF Diefstal andere

	Jan	Feb	Maa	Apr	Mei	Jun	Jul	Aug	Sep	Okt	Nov	Dec	Totaal
Diefstal gewapenderhand	3									1			4
Diefstal met geweld zonder wapen	2		1	1	2	4	1			1	1	1	14
Diefstal uit of aan voertuig		1	3	2	1	2	2	1	2	4	5	6	29
Diefstal van wapens en explosieven		1			2	1							4
Grijpdiefstal	2				1					1		1	5
Zakkenrollerij	1			1			1		1			1	5
Winkeldiefstal	3	1	2	4	1	1	2				1	2	17
Diefstal met list		1		1				1				1	4
Metaaldiefstal					1	1				1	3		6
Werfdiefstal				1	3	1	1		1		4	1	12



ICT-criminaliteit

	Jan	Maa	Aug	Sep	Okt	Totaal
Betaalkaartfraude	1	1		1	1	4
Phishing			1	2		3
Ransomware	1					1

CF Andere

	Jan	Feb	Maa	Apr	Mei	Jun	Aug	Sep	Okt	Nov	Dec	Totaal
Geweld tegen beroepen van algemeen belang	2							2	2	1	3	10
Graffiti									1			1
Beschadiging van auto	13	3	5	13	5	6	2	4	4	3	5	63
Steekpartij				1								1

FE Intrafamiliaal geweld (IFG)

	Jan	Feb	Maa	Apr	Mei	Jun	Jul	Aug	Sep	Okt	Nov	Dec	Totaal
IFG: fysiek, binnen het koppel	3	5	4	5	4	13	6	1	4	6	8	3	62
IFG: fysiek, tegen afstammelingen		1	1		2	3		6	1				14
IFG: fysiek, tegen andere leden	3	1		2	1		1	1					9
IFG: seksueel, tegen afstammelingen	1												1
IFG: seksueel, tegen andere leden				1									1
IFG: psychisch, binnen het koppel	8	2	4	3	10	5	5	5	6	3	4	1	56
IFG: psychisch, tegen andere leden												1	1
IFG: economisch, binnen het koppel				2					2				4
IFG: economisch, tegen andere leden	3	1	4	3	3	1		2	2		2	3	24

FE Hormonen en doping

	Apr	Mei	Aug	Totaal
Humane doping	2	1	1	4



FE Drugs

	Jan	Maa	Apr	Mei	Jun	Sep	Okt	Nov	Dec	Totaal
Verkoop van cocaïne	1			2			1	1	1	6
Productie van synthetische drugs						1				1
Verkoop van synthetische drugs			2					1		3
Productie van cannabis (teelt)		1			1	1	1			4
Verkoop van cannabis in grote hoeveelheid									1	1

FE Mensenhandel

	Dec	Totaal
Mensenhandel - seksuele uitbuiting	1	1

FE Geweld in de publieke ruimte

	Jan	Feb	Maa	Apr	Mei	Jun	Jul	Aug	Sep	Okt	Nov	Dec	Totaal
Fysiek geweld (openbaar vervoer)												1	1
Fysiek geweld (openbare weg)	1	3	3	8	7	1	3	7	6	4	6	3	52
Fysiek geweld (andere openbare plaats)									1				1
Fysiek geweld (publiek toegankelijke plaats)		2		1		3	1	2			1		10
Seksueel geweld (openbaar vervoer)		1											1
Seksueel geweld (openbare weg)				1	2		1						4
Psychisch geweld (openbaar vervoer)										2			2
Psychisch geweld (openbare weg)	2	2	6	4	1	6	4	3	7	5	2	2	44
Psychisch geweld (andere openbare plaats)									1				1
Psychisch geweld (publiek toegankelijke plaats)		1		1	2	1	1	1		1		3	11
Diefstal gewapenderhand (openbare weg)	1									1			2
Diefstal gewapenderhand (publiek toegank. plaats)	1												1
Diefstal geweld zonder wapen (openbaar vervoer)	1					1							2
Diefstal geweld zonder wapen (openbare weg)					2	2				1	1	1	7
Diefstal geweld zonder wapen (pub. toegank. pl.)	1			1									2

**FE Andere**

	Jan	Feb	Maa	Apr	Mei	Jun	Jul	Aug	Sep	Okt	Nov	Dec	Totaal
Nepagenten						1							1
Terrorisme, extremisme en radicalisme								1					1
Cyberbelaging	1	2	1		4	3	4	1	1	2	3	2	24
Identiteitsfraude			2	1			2	5	2	5	1	1	19



2023

CF Diefstal vervoermiddel

	Jan	Feb	Maa	Apr	Mei	Jun	Jul	Aug	Sep	Nov	Dec	Totaal
Autodiefstal	1	2	2		3	2				1	1	12
Motodiefstal	1					1					1	3
Carjacking						1						1
Garagediefstal	1	1	1		1							4
Bromfietsdiefstal					1		1	2	1	1		6
Fietsdiefstal		1	2	1		1	2	1	1	1		10

CF Inbraak

	Jan	Feb	Maa	Apr	Mei	Jun	Jul	Aug	Sep	Okt	Nov	Dec	Totaal
Woninginbraak	11	11	7	5	4	7	4	1	2	4	2	3	61
Inbraak in bedrijf of handelszaak	5	2		2	4	1		1	1			2	18
Inbraak in openbare of overheidsinstelling		1				1							2
Inbraak in gebouw (totaal)	16	14	7	7	8	9	4	2	3	4	2	5	81

CF Diefstal andere

	Jan	Feb	Maa	Apr	Mei	Jun	Jul	Aug	Sep	Okt	Nov	Dec	Totaal
Diefstal gewapenderhand		1						1					2
Diefstal met geweld zonder wapen	1		2	1	2	2	2	1		1			12
Diefstal uit of aan voertuig	4	2	2	2	5	6	6	4	2	3	2	1	39
Handtasroof						1							1
Grijpdiefstal			1			1				1			3
Zakkenrollerij						1							1
Winkeldiefstal		2	5	6	4		1		4	3	1		26
Diefstal met list	1	1											2
Metaaldiefstal		1	1	1						1	1		5
Werfdiefstal		1							1	2	2	1	7
Dierendiefstal	1		2	1									4



ICT-criminaliteit

	Jan	Feb	Jun	Jul	Aug	Sep	Okt	Totaal
Betaalkaartfraude	2	1	3	1	1	1	4	13
Phishing			1					1
Shouldersurfing			1					1

CF Andere

	Jan	Feb	Maa	Apr	Mei	Jun	Jul	Aug	Sep	Okt	Nov	Dec	Totaal
Geweld tegen beroepen van algemeen belang	4	1	1			1	3	1	1			1	13
Graffiti				2									2
Beschadiging van auto	8	5	10	4	9	9	6	10	5	4	5	10	85
Steekpartij										1			1

FE Intrafamiliaal geweld (IFG)

	Jan	Feb	Maa	Apr	Mei	Jun	Jul	Aug	Sep	Okt	Nov	Dec	Totaal
IFG: fysiek, binnen het koppel	7	3	4	8	2	5	7	2	4	2	3	6	53
IFG: fysiek, tegen afstammelingen			1	1		2		1	1		2	2	10
IFG: fysiek, tegen andere leden	2		1	1		1	2	1	1		1	2	12
IFG: seksueel, tegen andere leden				1									1
IFG: psychisch, binnen het koppel	4	6	7	1	1	4	6	6	6	4	3	3	51
IFG: psychisch, tegen afstammelingen								1	1				2
IFG: psychisch, tegen andere leden				1							1		2
IFG: economisch, binnen het koppel	1		1							1		1	4
IFG: economisch, tegen andere leden	1	1	3	1	1	3	2	1	4	2	1	1	21

FE Hormonen en doping

	Apr	Aug	Totaal
Humane doping	1	1	2

FE Drugs

	Jul	Aug	Dec	Totaal
Verkoop van cocaïne	1	1	1	3
Productie van cannabis (teelt)		2		2



FE Mensenhandel

	Nov	Totaal
Mensenhandel - seksuele uitbuiting	1	1

FE Geweld in de publieke ruimte

	Jan	Feb	Maa	Apr	Mei	Jun	Jul	Aug	Sep	Okt	Nov	Dec	Totaal
Fysiek geweld (openbaar vervoer)	1						1		2			1	5
Fysiek geweld (openbare weg)	9	11	2	4		6	9	5	10	11	2	5	74
Fysiek geweld (andere openbare plaats)					1		1						2
Fysiek geweld (publiek toegankelijke plaats)		2	1			3	1		1				8
Seksueel geweld (openbare weg)					1						1		2
Seksueel geweld (publiek toegankelijke plaats)									1	1			2
Psychisch geweld (openbaar vervoer)									1				1
Psychisch geweld (openbare weg)	4	7	5	3	1	6	2	6	14	5	5	2	60
Psychisch geweld (andere openbare plaats)		2					1	1					4
Psychisch geweld (publiek toegankelijke plaats)		1		4		2	2	1	4				14
Diefstal gewapenderhand (openbare weg)								1					1
Diefstal geweld zonder wapen (openbare weg)			1			1							2
Diefstal geweld zonder wapen (pub. toegank. pl.)			1	1									2

FE Andere

	Jan	Feb	Maa	Apr	Mei	Jun	Jul	Aug	Sep	Okt	Nov	Dec	Totaal
Nepagenten									1			2	3
Terrorisme, extremisme en radicalisme	1												1
Cyberbelaging	5	1	2	1				2	1	1	2		15
Identiteitsfraude	3			1	1	2	1		2			2	12

POLITIËLE CRIMINALITEITSSTATISTIEKEN

PLEEGPLAATS: POLITIEZONE

BELOEIL / LEUZE -HT

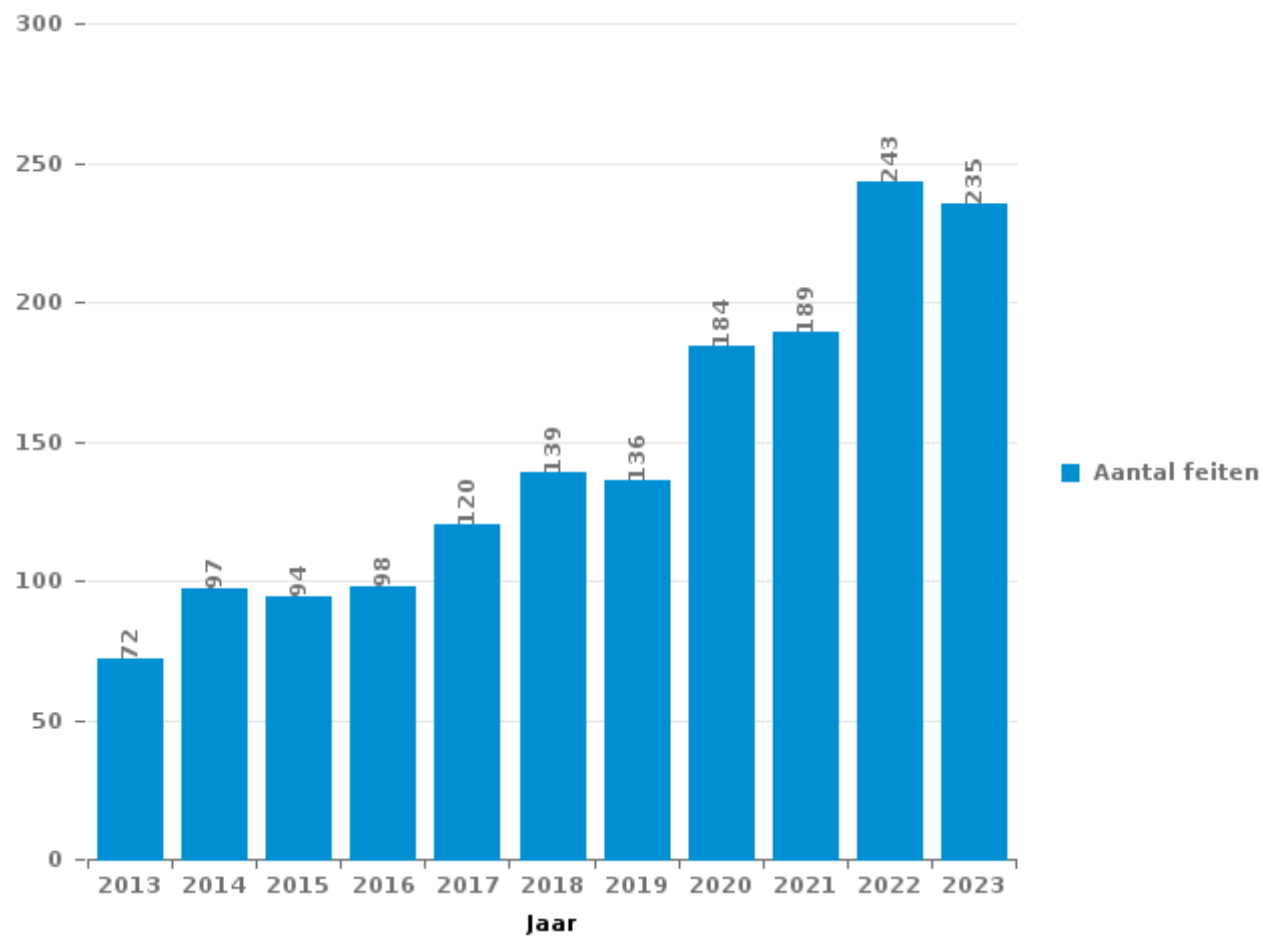
DEEL III : ICT



BELOEIL / LEUZE -HT

Totaal aantal misdrijven met een ICT/online element sinds 2013

(deze cijfers kunnen een onderschatting zijn, dit afhankelijk van vattingspraktijken en technische beperkingen)





ICT/online-crime in strikte zin

Inbreuken (exhaustief)

	2013	2014	2015	2016	2017	2018	2019	2020	2021	2022	2023
Informaticacriminaliteit: Hacking:	9	4	6	4	7	21	9	7	5	6	12
Informaticacriminaliteit: Informaticabedrog:	16	18	19	20	42	38	50	100	67	116	107
Informaticacriminaliteit: Sabotage:	1				2			1		1	1
Informaticacriminaliteit: Valsheid in informatica:	3	1	3	1		3		1		1	4
Misdr. tegen andere morele waarden en gevoelens: Schenden van communicatie door particulier:						1					
Misdr. tegen gezag van de overheid: Weigering medewerking (informatica en telecom):								1			
Sociaal strafwetboek: Misdr. tegen openbare trouw in sociaal strafrecht: Valsheid in informatica											1
Totaal:	29	23	28	25	51	63	59	110	72	124	125

Criminele figuren (apart bekijken - niet optellen met iets anders - risico op dubbeltelling!)

	2013	2014	2015	2016	2017	2018	2019	2020	2021	2022	2023
Betaalkaartfraude	3	3	9	7	7	10	10	10	7	4	13
Phishing		1						3	2	3	1
Ransomware					1					1	
Shouldersurfing				1	1		1				1
Skimming		1	1	1							



ICT/online-crime in ruime zin

Inbreuken (enkel als feitcode bestaat)

	2013	2014	2015	2016	2017	2018	2019	2020	2021	2022	2023
Bedrog: Oplichting: Internetfraude	24	41	29	34	29	44	41	35	78	87	102
Misd. tegen de veiligheid van de staat: Terrorisme: Verspreiden boodschap die aanzet tot terrorisme							1				
Wapens en springstoffen: Andere: Verkoop per postorder/ internet van vuurwapen	1										
Zedenmisdrijven: Grooming (contact via ICT met minderjarige < 16 j):									1	3	
Zedenmisdrijven: Voyeurisme: Verspreiding opname naaktheid of intimiteit					1	5	2	6	3	1	
Totaal:	25	41	29	34	30	49	44	41	82	91	102

Criminele figuren (apart bekijken - niet optellen met iets anders - risico op dubbeltelling!)

	2013	2014	2015	2016	2017	2018	2019	2020	2021	2022	2023
Cyberbelaging	20	29	21	21	28	32	29	28	35	24	15

POLITIËLE CRIMINALITEITSSTATISTIEKEN

PLEEGPLAATS: POLITIEZONE

BELOEIL / LEUZE -HT

DEEL IV : BESTEMMING PLAATS



BELOEIL / LEUZE -HT

Diefstal en afpersing

	2000	2013	2014	2015	2016	2017	2018	2019	2020	2021	2022	2023
Woning: huis	165	194	146	206	125	154	110	128	84	58	53	65
Openbare weg	188	113	129	134	116	103	110	102	65	50	53	62
Winkel	70	49	52	61	39	37	59	57	24	29	22	36
Woning: appartement	20	24	16	16	26	13	19	16	10	11	11	19
Parking	22	20	23	27	13	13	23	13	10	12	10	13
Woning: aanhorigheid	14	25	10	24	14	29	24	11	14	11	10	10
Woning: oprit	6	26	20	26	18	21	12	12	15	5	8	12
Bedrijf	34	17	17	17	19	15	9	6	6	4	13	9
Terrein	14	16	16	18	22	19	11	12	7	5	7	7
Horeca	43	19	13	15	13	9	8	8	5	7		6
Onderwijsinstelling	41	15	11	11	10	3	4	5	1	4	1	5
Begraafplaats	2	3	2	5	2		71	4	3	3	3	7
Openbare dienst	12	6	11	8	10	7	12	5	7	10	5	3
Woning: onbepaald	6	3	6	11	13	14	8	11	8	1	4	9
Woning: garage	8	4	6	6	8	8	10	11	8	7	11	5
Onbekend	27	6	7	3	5	5	5	7	5	4	12	4
Werf	6	9	8	7	5	11	2	3	10	8	11	7
Woning: andere	12	6	7	6	12	7	2	4	1	3	2	2
Spoorwegstation / busstation / metrostation	10	3	4	3	6	5	4	6	7	3	7	2
Andere	3	7	11	5	2	4	6	5	2	1	5	4
Recreatie en cultuur	9	4	4	10	4	6	2	4		2	2	1
Rusthuis	4	7	13	14	1	2	2	2	1			
Sportinfrastructuur	6	5	11	4	3	2		1		1	4	6
Vervoermiddel: auto		6	6	11	2	2	3	6	3	1	1	
Dienst	9	3	2	2	6	2	3		2	1	1	1
Bank / financiële instelling	3	3	1	3	4	1	2	9	1		2	2
Benzinestation	1	1	1	8	5	2	4	1		1	1	
Vervoermiddel: trein / tram / metrotrein	1	1	1	2	2	3	2	1	1	2	2	1
Bestuurlijk gebouw	2	2	1	1		3	2	4	2			
Dokter / tandarts / apotheker	1	1	1	2	2	1	2	2			3	1
Stadion	7	2		3	1		1		2			
Vervoermiddel: vrachtwagen	1	3	3		1		2	4			1	1
Ziekenhuis	3	3	1	1	1	1		4		1		
Religieus gebouw	2	1		1		3		3	1			1
Vervoermiddel: andere		1	1	3			2			1		1
Luchthaven		1		1	1							
Fietsenstandplaats									1		1	
Ontuchthuis				1	1							
Bankautomaat												1
Vervoermiddel: autobus / autocar	1											
Waterlopen en zeeën	1											
Totaal	754	609	561	676	512	505	536	467	306	246	266	303



BELOEIL / LEUZE -HT

Beschadigen van eigendom

	2000	2013	2014	2015	2016	2017	2018	2019	2020	2021	2022	2023
Openbare weg	94	92	86	98	58	74	89	77	48	58	63	74
Woning: hoofdverblijf	77	71	55	71	50	54	46	55	46	45	49	66
Parking	17	17	9	16	6	8	10	12	6	9	7	9
Woning: oprit	11	10	5	13	13	8	13	9	6	7	2	12
Woning: onbepaald	11	8	6	6	5	5	5	4	7	3	5	2
Terrein	12	4	7	4	4	10	11	1	3	5	2	2
Woning: tuin	4	1	5	6	5	2	4	4	1	7		3
Horeca	12	7	1	5	4	1	2	3	1	1	2	1
Onderwijsinstelling	6	7	4	3			2	3	1	4	5	1
Winkel	4	8	1	5	3	1	4	2	3			2
Openbare dienst	6	2	1	1	3	1	4	2	6	1	1	3
Woning: aanhorigheid	5	3	3	4	2	3	2	2		1	2	2
Bedrijf	3	3	1	3	5	1	2	2	1		2	2
Woning: tweede verblijf		3	1	3	3	2		2	4		2	1
Onbekend	5	2			2		4	1	2		1	3
Recreatie en cultuur	4	5	1	3	2	2	1	1				1
Sportinfrastructuur	1	1	5	6	1	2	1	1				
Andere	1			5	1	3	1	1	2	1	2	
Vervoermiddel: auto	1	3	2	3	2	1	1	2	1	1		
Woning: garage	1	4	4		1		1		1			4
Begraafplaats	1	2	1		7		1	1		1		
Bestuurlijk gebouw	2		3	3	2	1	2			1		
Spoorwegstation / busstation / metrostation	4		2	1	1	1			1	1		
Politiebureau	1		1	3	2	1		1	1			
Religieus gebouw	4	3		1			1	1				
Werf			3	2		1	2		2			
Dienst	1				1	1		2			3	
Ziekenhuis	1	2						1		1		2
Benzinestation	1						1	1	1			1
Bank / financiële instelling	2	1							1			
Dokter / tandarts / apotheker	1	1	1	1								
Luchthaven				1	1							
Ontuchthuis				1				1				
Stadion	1				1							
Vervoermiddel: andere			1									1
Bushalte / tramhalte					1							
Rusthuis												1
Totaal	294	260	209	268	186	183	210	192	145	147	148	193



BELOEIL / LEUZE -HT

Misdrijven tegen de lichamelijke integriteit

	2000	2013	2014	2015	2016	2017	2018	2019	2020	2021	2022	2023
Woning	99	130	100	112	85	83	100	121	97	112	119	90
Openbare weg	67	79	77	81	66	70	71	71	59	60	59	78
Openbare dienst	1	6	2	8	5	12	6	14	7	19	11	22
Onderwijsinstelling	10	8	9	8	12	4	11	6	4	6	9	5
Horeca	25	9	10	5	6	2	4	3	4	7	4	3
Parking	2	2	3	3	2	3	3	5	5		2	
Spoorwegstation / busstation / metrostation	4	3	2	5	1	2	2	4		1	1	4
Woning: oprit		5	1	7	2	1	6	2	2		2	
Onbekend	3	2		3	2		1	3	1	4	2	2
Terrein	2	3			5		1	2	2	1	1	2
Recreatie en cultuur	2	2		1	3	2		3		1		2
Winkel	1	1	1		3			2	2	1	2	3
Vervoermiddel: trein / tram / metrotrein	4	1		2	2		1	2				1
Benzinestation	1	1	1	1	2		2	2				
Ziekenhuis			1			4	1			2	2	
Andere		1	2	1		1		1		1	1	
Bedrijf	1		1		1	1					1	2
Vervoermiddel: andere		1	1				1	2		2		
Sportinfrastructuur	2	1	1	1						1		
Politiebureau		1	1						1		1	1
Rusthuis			1	1	2		1					
Vervoermiddel: autobus / autocar		2			1	1						
Woning: tuin				1			2	1				
Bestuurlijk gebouw							2					
Bushalte / tramhalte				1								1
Ontuchthuis		2										
Stadion						1		1				
Bank / financiële instelling							1					
Dokter / tandarts / apotheker											1	
Luchthaven					1							
Totaal	224	260	214	241	201	187	216	245	184	218	218	216

POLITIËLE CRIMINALITEITSSTATISTIEKEN

PLEEGPLAATS: POLITIEZONE

BELOEIL / LEUZE -HT

DEEL V : POLITIEZONE VS TYPOLOGIE



GEREGISTREERDE CRIMINALITEIT: POLITIEZONE vs TYPOLOGIE

Typologie van de zone: Categorie 5

Politiezone
ARDENNES BRABANCONNES
BELOEIL / LEUZE -HT
BOTTE DU HAINAUT
BRAKEL
FLOWAL
GERMINALT
GRENS
KASTZE
KEMPENLAND
ORNE - THYLE
PAJOTTENLAND
PAYS DE HERVE
POLICE ENTRE SAMBRE ET MEUSE
POLICE FAMENNE-ARDENNE
POLICE HOUILLE-SEMOIS
POLICE JEMEPPE S/SAMBRE
POLICE SEMOIS ET LESSE
POLITIE ZARA
POLITIEZONE HET HOUTSCHE
POLITIEZONE KEMPEN N-O
POLITIEZONE KOUTER
POLITIEZONE MIDDELKERKE
POLITIEZONE EIFEL
PZ AALTER/MALDEGEM
PZ ASSENEDE/EVERGEM
PZ BIERBEEK/BOUTERSEM/HOLSBEEK/LUBBEEK



GEREGISTREERDE CRIMINALITEIT: POLITIEZONE vs TYPOLOGIE

Politiezone
PZ KANTON BORGLOON
PZ VOEREN
REGIO PUYENBROECK
REGIO TIELT
SECOVA
WESTKUST
ZONE DE POLICE DE GAUME
ZONE DES COLLINES
ZONE DE SYLLE ET DENDRE
ZONE DU VAL DE L'ESCAUT
ZONE HAGELAND
ZONE MEUSE-HESBAYE
ZONE STAVELLOT-MALMEDY
ZP BRABANT WALLON EST
ZP COMINES-WARNETON
ZP DU CONDROZ
ZP FLEURUS/LES BONS VILLERS/PONT-A-CELLES
ZP LESSE ET LHOMME
ZP SUD-LUXEMBOURG
ZUIDERKEMPEN



GEREGISTREERDE CRIMINALITEIT: POLITIEZONE vs TYPOLOGIE

Typologie van de zone: Categorie 5

Criminele figuur / Fenomeen	Niveau	% 2019 - 2020	% 2020 - 2021	% 2021 - 2022
Autodiefstal	POLITIEZONE	-13,3%	-38,5%	25,0%
	TYPOLOGIE	-36,2%	-6,1%	6,9%
Motodiefstal	POLITIEZONE	-50,0%	100,0%	200,0%
	TYPOLOGIE	-13,7%	-20,8%	36,3%
Carjacking	POLITIEZONE	/	100,0%	-100,0%
	TYPOLOGIE	-50,0%	25,0%	70,0%
Homejacking	POLITIEZONE	/	/	-100,0%
	TYPOLOGIE	-62,5%	133,3%	28,6%
Garagediefstal	POLITIEZONE	-66,7%	-100,0%	/
	TYPOLOGIE	-52,4%	-43,3%	94,1%
Bromfietsdiefstal	POLITIEZONE	-33,3%	-50,0%	100,0%
	TYPOLOGIE	-8,6%	-21,1%	45,9%
Fietsdiefstal	POLITIEZONE	-26,3%	-35,7%	22,2%
	TYPOLOGIE	-15,0%	2,5%	9,3%
Woninginbraak	POLITIEZONE	-40,8%	-24,3%	-12,5%
	TYPOLOGIE	-29,9%	-11,1%	23,9%
Inbraak in bedrijf of handelszaak	POLITIEZONE	57,1%	18,2%	30,8%
	TYPOLOGIE	-38,5%	-24,4%	26,2%
Inbraak in openbare of overheidsinstelling	POLITIEZONE	-28,6%	-20,0%	-75,0%
	TYPOLOGIE	-41,1%	-3,7%	7,4%
Ramkraak	POLITIEZONE	/	/	/
	TYPOLOGIE	-52,9%	-62,5%	200,0%



GEREGISTREERDE CRIMINALITEIT: POLITIEZONE vs TYPOLOGIE

Criminele figuur / Fenomeen	Niveau	% 2019 - 2020	% 2020 - 2021	% 2021 - 2022
Inbraak in gebouw (totaal)	POLITIEZONE	-35,3%	-18,9%	-8,2%
	TYPOLGIE	-31,8%	-12,5%	23,2%
Diefstal gewapenderhand	POLITIEZONE	-66,7%	200,0%	33,3%
	TYPOLGIE	-33,0%	9,2%	8,5%
Diefstal met geweld zonder wapen	POLITIEZONE	33,3%	-12,5%	0,0%
	TYPOLGIE	-7,7%	0,9%	32,4%
Diefstal uit of aan voertuig	POLITIEZONE	-38,8%	-42,9%	3,6%
	TYPOLGIE	-28,2%	-10,4%	2,9%
Sacjacking uit auto	POLITIEZONE	/	/	/
	TYPOLGIE	-100,0%	/	/
Diefstal van wapens en explosieven	POLITIEZONE	250,0%	-85,7%	300,0%
	TYPOLGIE	-25,2%	-13,4%	26,2%
Steaming	POLITIEZONE	/	/	/
	TYPOLGIE	200,0%	-33,3%	0,0%
Handtasroof	POLITIEZONE	-100,0%	/	-100,0%
	TYPOLGIE	-44,4%	40,0%	0,0%
Grijpdiefstal	POLITIEZONE	33,3%	-50,0%	150,0%
	TYPOLGIE	-36,7%	-5,4%	15,9%
Zakkenrollerij	POLITIEZONE	-100,0%	/	400,0%
	TYPOLGIE	-48,5%	-10,9%	33,6%
Winkeldiefstal	POLITIEZONE	-73,9%	41,7%	0,0%
	TYPOLGIE	-13,5%	11,3%	9,7%
Diefstal met list	POLITIEZONE	-100,0%	/	33,3%
	TYPOLGIE	-40,2%	-15,2%	33,2%



GEREGISTREERDE CRIMINALITEIT: POLITIEZONE vs TYPOLOGIE

Criminele figuur / Fenomeen	Niveau	% 2019 - 2020	% 2020 - 2021	% 2021 - 2022
Metaaldiefstal	POLITIEZONE	0,0%	75,0%	-14,3%
	TYPOLOGIE	-33,7%	14,0%	37,2%
Werfdiefstal	POLITIEZONE	233,3%	-20,0%	50,0%
	TYPOLOGIE	5,5%	-17,2%	30,0%
Home-invasie	POLITIEZONE	/	/	/
	TYPOLOGIE	-14,3%	-66,7%	500,0%
Dierendiefstal	POLITIEZONE	0,0%	0,0%	-100,0%
	TYPOLOGIE	11,3%	-23,4%	5,0%
Ladingdiefstal	POLITIEZONE	/	/	/
	TYPOLOGIE	3,2%	-48,9%	-29,1%
Betaalkaartfraude	POLITIEZONE	0,0%	-30,0%	-42,9%
	TYPOLOGIE	-11,6%	-6,5%	31,9%
Phishing	POLITIEZONE	/	-33,3%	50,0%
	TYPOLOGIE	162,3%	33,1%	8,1%
Ransomware	POLITIEZONE	/	/	/
	TYPOLOGIE	-44,7%	9,5%	47,8%
Shouldersurfing	POLITIEZONE	-100,0%	/	/
	TYPOLOGIE	-63,7%	-54,1%	52,9%
Skimming	POLITIEZONE	/	/	/
	TYPOLOGIE	-26,7%	-22,7%	0,0%
Geweld tegen beroepen van algemeen belang	POLITIEZONE	-20,0%	25,0%	100,0%
	TYPOLOGIE	-2,8%	12,6%	21,7%
Groepsverkrachting	POLITIEZONE	/	-100,0%	/
	TYPOLOGIE	21,4%	29,4%	-50,0%



GEREGISTREERDE CRIMINALITEIT: POLITIEZONE vs TYPOLOGIE

Criminele figuur / Fenomeen	Niveau	% 2019 - 2020	% 2020 - 2021	% 2021 - 2022
Graffiti	POLITIEZONE	-83,3%	0,0%	0,0%
	TYPOLOGIE	-20,1%	14,0%	14,3%
Beschadiging van auto	POLITIEZONE	-32,9%	5,3%	5,0%
	TYPOLOGIE	-17,4%	8,4%	-1,9%
Steekpartij	POLITIEZONE	-100,0%	/	0,0%
	TYPOLOGIE	31,4%	1,5%	29,4%
IFG: fysiek, binnen het koppel	POLITIEZONE	-30,0%	51,0%	-16,2%
	TYPOLOGIE	-1,6%	5,1%	1,5%
IFG: fysiek, tegen afstammelingen	POLITIEZONE	-25,0%	-16,7%	180,0%
	TYPOLOGIE	2,3%	5,8%	7,5%
IFG: fysiek, tegen andere leden	POLITIEZONE	-7,7%	-33,3%	12,5%
	TYPOLOGIE	10,8%	-4,7%	9,6%
IFG: seksueel, binnen het koppel	POLITIEZONE	0,0%	-100,0%	/
	TYPOLOGIE	18,9%	-6,8%	-34,1%
IFG: seksueel, tegen afstammelingen	POLITIEZONE	-66,7%	400,0%	-80,0%
	TYPOLOGIE	14,6%	-7,8%	-49,2%
IFG: seksueel, tegen andere leden	POLITIEZONE	/	-100,0%	/
	TYPOLOGIE	-22,2%	35,7%	-68,4%
IFG: psychisch, binnen het koppel	POLITIEZONE	-4,9%	62,1%	-40,4%
	TYPOLOGIE	4,3%	-1,3%	-1,3%
IFG: psychisch, tegen afstammelingen	POLITIEZONE	-100,0%	/	/
	TYPOLOGIE	20,2%	15,3%	-4,9%
IFG: psychisch, tegen andere leden	POLITIEZONE	-100,0%	/	/
	TYPOLOGIE	13,5%	11,3%	-13,9%



GEREGISTREERDE CRIMINALITEIT: POLITIEZONE vs TYPOLOGIE

Criminele figuur / Fenomeen	Niveau	% 2019 - 2020	% 2020 - 2021	% 2021 - 2022
IFG: economisch, binnen het koppel	POLITIEZONE	100,0%	-50,0%	100,0%
	TYPOLGIE	8,6%	-2,3%	-8,5%
IFG: economisch, tegen afstammelingen	POLITIEZONE	/	/	/
	TYPOLGIE	35,0%	0,0%	22,2%
IFG: economisch, tegen andere leden	POLITIEZONE	-16,7%	53,3%	4,3%
	TYPOLGIE	-25,3%	10,8%	-12,3%
Humane doping	POLITIEZONE	0,0%	-100,0%	/
	TYPOLGIE	-23,2%	-5,7%	-54,0%
Illegale vetmesting	POLITIEZONE	/	/	/
	TYPOLGIE	125,0%	33,3%	-33,3%
Verkoop van cocaïne	POLITIEZONE	0,0%	0,0%	500,0%
	TYPOLGIE	5,5%	-17,5%	9,1%
Import-export van cocaïne	POLITIEZONE	/	/	/
	TYPOLGIE	-24,0%	26,3%	12,5%
Productie van synthetische drugs	POLITIEZONE	/	/	/
	TYPOLGIE	26,3%	8,3%	-53,8%
Import-export van synthetische drugs	POLITIEZONE	/	/	/
	TYPOLGIE	-38,5%	12,5%	5,6%
Verkoop van synthetische drugs	POLITIEZONE	/	-100,0%	/
	TYPOLGIE	-19,0%	-20,9%	-8,8%
Productie van cannabis (teelt)	POLITIEZONE	/	100,0%	100,0%
	TYPOLGIE	-12,3%	-16,0%	-34,1%
Import-export van cannabis in grote hoeve.	POLITIEZONE	/	/	/
	TYPOLGIE	100,0%	-12,5%	-42,9%



GEREGISTREERDE CRIMINALITEIT: POLITIEZONE vs TYPOLOGIE

Criminele figuur / Fenomeen	Niveau	% 2019 - 2020	% 2020 - 2021	% 2021 - 2022
Verkoop van cannabis in grote hoeveelheid	POLITIEZONE	/	/	0,0%
	TYPOLGIE	21,4%	0,0%	-5,9%
Import-export van heroïne	POLITIEZONE	/	/	/
	TYPOLGIE	50,0%	-6,7%	-14,3%
Verkoop-handel van heroïne	POLITIEZONE	/	/	/
	TYPOLGIE	-17,5%	9,1%	8,3%
Handel en productie van vuurwapen	POLITIEZONE	/	/	/
	TYPOLGIE	-25,0%	-8,3%	-9,1%
Handel en productie van niet-vuurwapen	POLITIEZONE	/	/	/
	TYPOLGIE	75,0%	-42,9%	100,0%
Mensenhandel - economische uitbuiting	POLITIEZONE	/	/	/
	TYPOLGIE	-36,8%	16,7%	42,9%
Mensenhandel - seksuele uitbuiting	POLITIEZONE	0,0%	-100,0%	/
	TYPOLGIE	-16,7%	40,0%	-4,1%
Fysiek geweld (openbaar vervoer)	POLITIEZONE	-100,0%	/	0,0%
	TYPOLGIE	-31,7%	29,6%	25,0%
Fysiek geweld (openbare weg)	POLITIEZONE	-18,8%	5,4%	-11,9%
	TYPOLGIE	-14,9%	6,5%	19,1%
Fysiek geweld (andere openbare plaats)	POLITIEZONE	/	-20,0%	-75,0%
	TYPOLGIE	-3,9%	8,2%	21,2%
Fysiek geweld (publiek toegankelijke plaats)	POLITIEZONE	-58,8%	57,1%	-9,1%
	TYPOLGIE	-41,3%	16,6%	45,0%
Seksueel geweld (openbaar vervoer)	POLITIEZONE	-100,0%	/	/
	TYPOLGIE	-29,6%	52,6%	41,4%



GEREGISTREERDE CRIMINALITEIT: POLITIEZONE vs TYPOLOGIE

Criminele figuur / Fenomeen	Niveau	% 2019 - 2020	% 2020 - 2021	% 2021 - 2022
Seksueel geweld (openbare weg)	POLITIEZONE	-100,0%	/	100,0%
	TYPOLGIE	13,4%	-6,5%	4,0%
Seksueel geweld (andere openbare plaats)	POLITIEZONE	/	/	/
	TYPOLGIE	44,4%	-9,6%	14,9%
Seksueel geweld (publiek toegankelijke plaats)	POLITIEZONE	-100,0%	/	-100,0%
	TYPOLGIE	-26,4%	30,5%	7,6%
Psychisch geweld (openbaar vervoer)	POLITIEZONE	-100,0%	/	/
	TYPOLGIE	-35,9%	12,0%	30,4%
Psychisch geweld (openbare weg)	POLITIEZONE	-56,9%	57,1%	0,0%
	TYPOLGIE	1,4%	0,7%	1,9%
Psychisch geweld (andere openbare plaats)	POLITIEZONE	-37,5%	-80,0%	0,0%
	TYPOLGIE	15,9%	-13,2%	6,2%
Psychisch geweld (publiek toegankelijke plaats)	POLITIEZONE	-36,4%	28,6%	22,2%
	TYPOLGIE	-11,2%	-6,3%	12,3%
Diefstal gewapenderhand (openbaar vervoer)	POLITIEZONE	/	/	/
	TYPOLGIE	/	100,0%	0,0%
Diefstal gewapenderhand (openbare weg)	POLITIEZONE	-100,0%	/	/
	TYPOLGIE	-23,1%	0,0%	16,7%
Diefstal gewapenderhand (andere openbare plaats)	POLITIEZONE	/	/	/
	TYPOLGIE	0,0%	-50,0%	-50,0%
Diefstal gewapenderhand (publiek toegank. plaats)	POLITIEZONE	/	0,0%	0,0%
	TYPOLGIE	-53,5%	25,0%	-12,0%
Diefstal geweld zonder wapen (openbaar vervoer)	POLITIEZONE	100,0%	-100,0%	/
	TYPOLGIE	-15,4%	-27,3%	37,5%



GEREGISTREERDE CRIMINALITEIT: POLITIEZONE vs TYPOLOGIE

Criminele figuur / Fenomeen	Niveau	% 2019 - 2020	% 2020 - 2021	% 2021 - 2022
Diefstal geweld zonder wapen (openbare weg)	POLITIEZONE	-20,0%	75,0%	0,0%
	TYPOLGIE	-24,6%	12,5%	3,1%
Diefstal geweld zonder wapen (and. openb. plaats)	POLITIEZONE	/	-100,0%	/
	TYPOLGIE	38,5%	-50,0%	77,8%
Diefstal geweld zonder wapen (pub. toegank. pl.)	POLITIEZONE	0,0%	0,0%	100,0%
	TYPOLGIE	-32,6%	12,9%	18,1%
Nepagenten	POLITIEZONE	-100,0%	/	0,0%
	TYPOLGIE	62,5%	-57,7%	218,2%
Terrorisme, extremisme en radicalisme	POLITIEZONE	100,0%	-100,0%	/
	TYPOLGIE	-20,7%	-13,0%	-10,0%
Cyberbelaging	POLITIEZONE	-3,4%	25,0%	-31,4%
	TYPOLGIE	0,5%	6,3%	-1,9%
Identiteitsfraude	POLITIEZONE	0,0%	13,3%	11,8%
	TYPOLGIE	16,0%	9,5%	10,2%

POLITIËLE CRIMINALITEITSSTATISTIEKEN

PLEEGPLAATS: POLITIEZONE

BELOEIL / LEUZE -HT

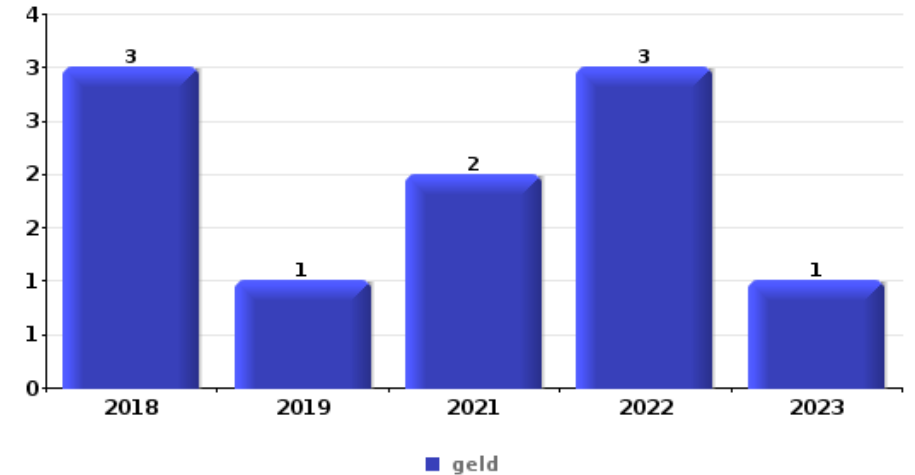
DEEL VI : VOORWERPEN EN VERVOERMIDDELEN



BELOEIL / LEUZE -HT

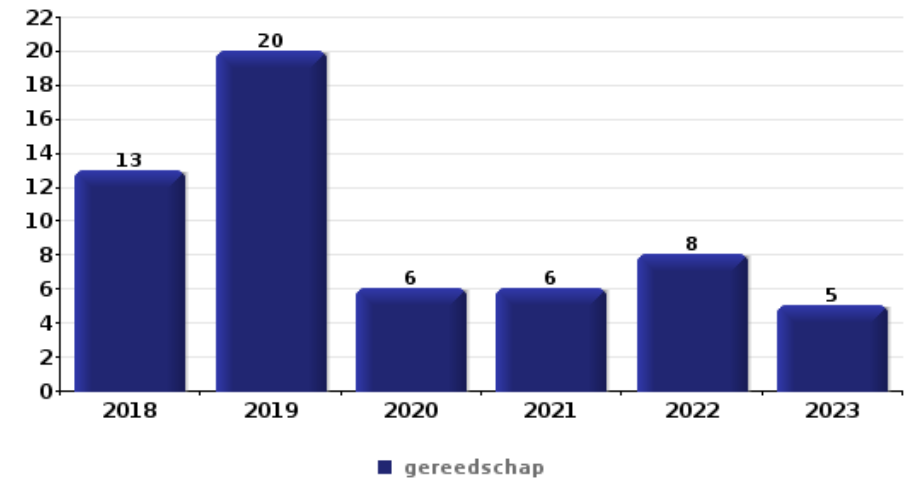
Diefstal gewapenderhand

Top 5 gestolen voorwerpen (obv aantal feiten)		2018	2019	2020	2021	2022	2023
1	geld	3	1		2	3	1
2	bankkaart / kredietkaart					2	1
2	juweel / uurwerk	1			1	1	
4	document voertuig				1		
4	GSM en toebehoren						1
4	multimedia					1	
4	nummerplaat				1		
4	portefeuille						1
4	sleutel					1	
4	tabak					1	



Diefstal uit of aan voertuig

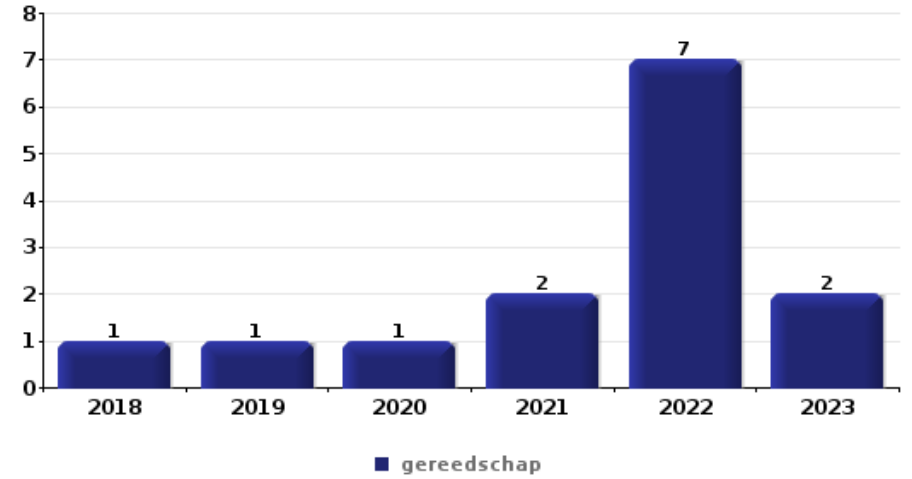
Top 5 gestolen voorwerpen (obv aantal feiten)		2018	2019	2020	2021	2022	2023
1	gereedschap	13	20	6	6	8	5
2	bankkaart / kredietkaart	14	13	12	3	3	7
3	rijbewijs	15	18	7	2	4	5
4	identiteitskaart / paspoort	15	16	7	2	4	4
5	geld	16	19	5	4	1	2





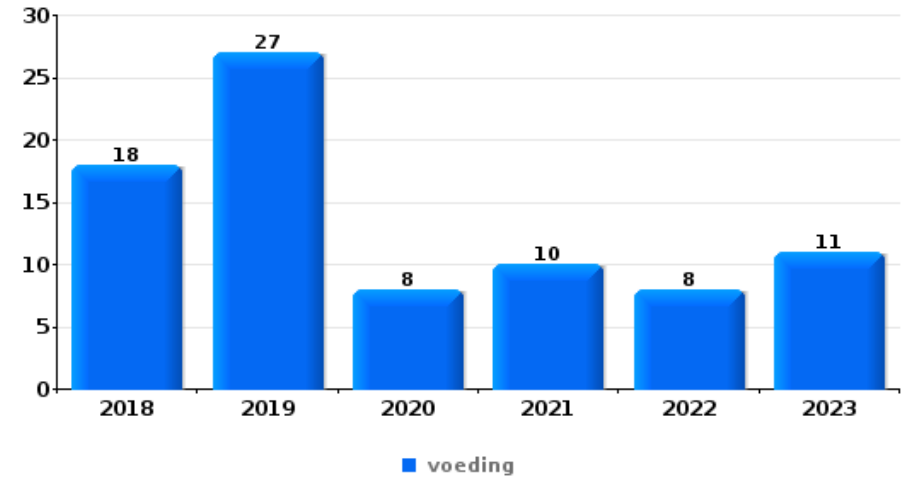
Inbraak in bedrijf of handelszaak

Top 5 gestolen voorwerpen (obv aantal feiten)		2018	2019	2020	2021	2022	2023
1	gereedschap	1	1	1	2	7	2
2	geld	2	2	3	3		2
3	voeding	2		3		1	1
4	bouwmateriaal / werfmateriaal		1	1	2	1	1
5	computer en toebehoren	1	1			2	
5	multimedia	1	1	1	1		



Winkeldiefstal

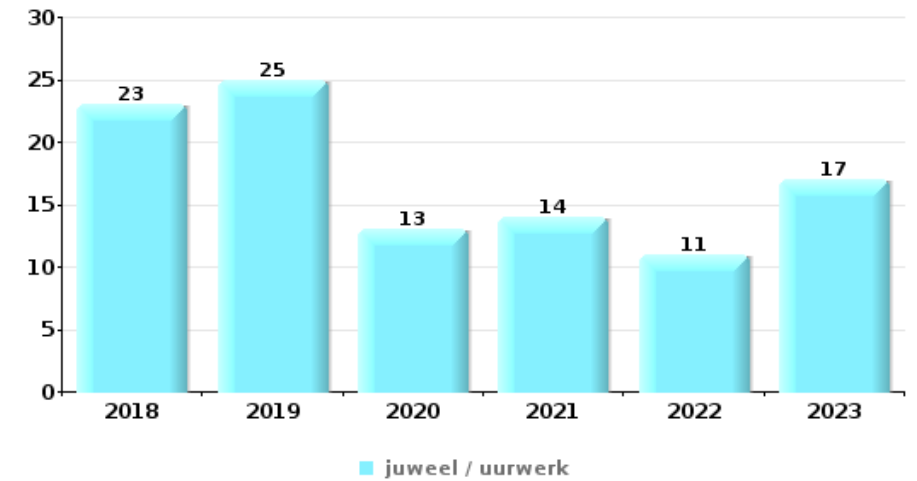
Top 5 gestolen voorwerpen (obv aantal feiten)		2018	2019	2020	2021	2022	2023
1	voeding	18	27	8	10	8	11
2	tabak	14	13	3	1	1	4
3	parfum / schoonheidsproduct	2	3	2	1	3	3
4	multimedia	1	3	1	1	1	1
5	computer en toebehoren		2		1	1	2





Woninginbraak

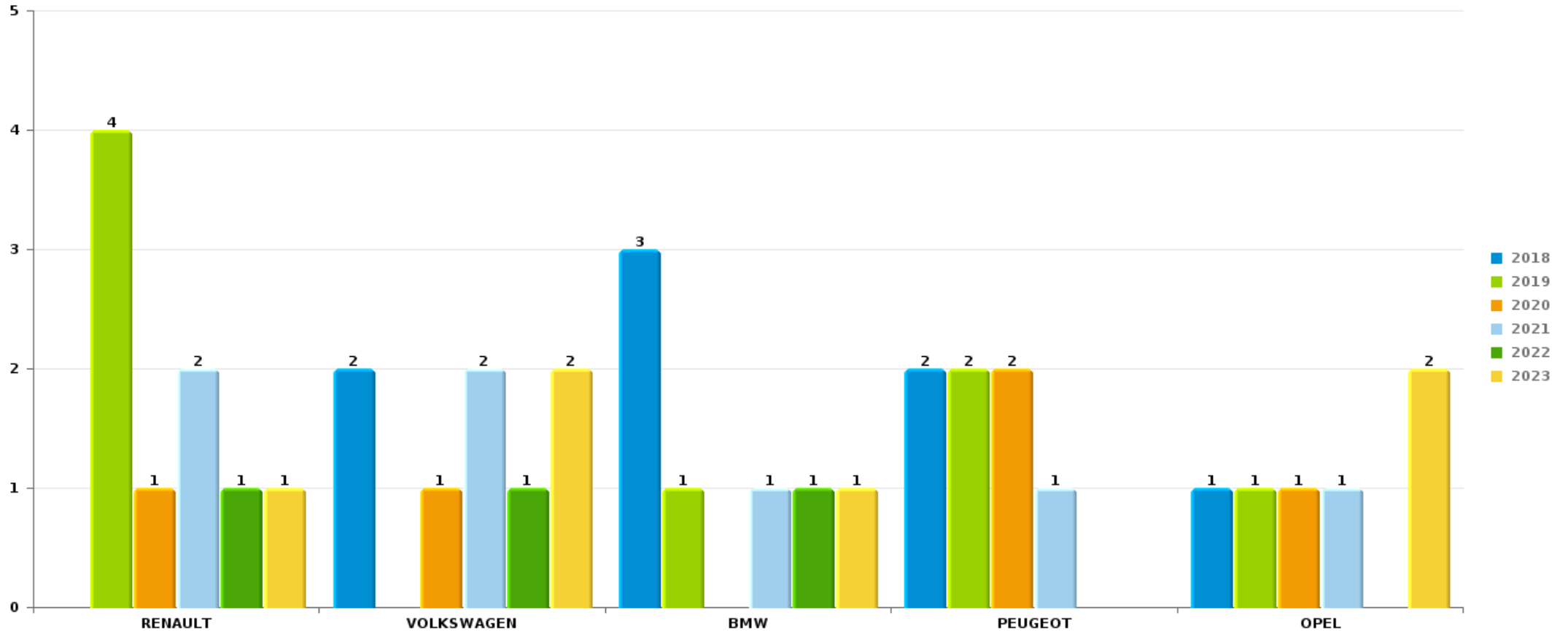
Top 5 gestolen voorwerpen (obv aantal feiten)		2018	2019	2020	2021	2022	2023
1	juweel / uurwerk	23	25	13	14	11	17
2	geld	25	25	17	12	7	14
3	multimedia	12	11	5	8	4	6
4	gereedschap	9	8	7	6	5	2
5	computer en toebehoren	10	8	3	4	1	4



Opmerking: wat betreft de voorwerpen worden er geen totalen gepresenteerd gezien bij eenzelfde feit meerdere voorwerpen kunnen gestolen zijn.

BELOEIL / LEUZE -HTAutodiefstal

Aantal gestolen auto's per merk (Top 5)



POLITIËLE CRIMINALITEITSSTATISTIEKEN

PLEEGPLAATS: POLITIEZONE

BELOEIL / LEUZE -HT

DEEL VII : VERDACHTEN



Deel 1: Niveau FEITEN (telling van het aantal feiten waarbij een bepaald type verdachte betrokken is)

1.1. Aantal inbreuken volgens het geslacht van de gekende verdachten (per hoofdcategorie)

Doordat bij eenzelfde feit zowel een mannelijke als een vrouwelijke gekende verdachte betrokken kan zijn, is het mogelijk dat de som van de kolommen "Mannen" en "Vrouwen" hoger is dan de waarde in de kolom "Totaal..." (zie ook de methodologische nota)

BELOEIL / LEUZE -HT

2023

Hoofdcategorie / Geslacht	Totaal aantal feiten minstens 1 gekende	Mannen	%	Vrouwen	%
Drugs	158	151	95,6%	10	6,3%
Misdr. tegen de lichamelijke integriteit	66	58	87,9%	13	19,7%
Diefstal en afpersing	38	30	78,9%	13	34,2%
Misdr. tegen de openbare veiligheid	35	31	88,6%	6	17,1%
Wapens en springstoffen	30	28	93,3%	6	20,0%
Beschadigen van eigendom	29	24	82,8%	5	17,2%
Misdr. tegen gezag van de overheid	23	22	95,7%	1	4,3%
Bedrog	20	14	70,0%	8	40,0%
Misdr. tegen andere morele waarden en gevoelens	14	8	57,1%	6	42,9%
Vreemdelingenwetgeving	9	8	88,9%	1	11,1%
Dronkenschap en alcohol	8	7	87,5%	1	12,5%
Andere bijzondere wetten	5	4	80,0%	1	20,0%
Sociaal strafwetboek	3	2	66,7%	3	100,0%
Informaticacriminaliteit	4	3	75,0%	1	25,0%
Zedenmisdrijven	4	4	100,0%		
Jeugdbescherming	3	2	66,7%	1	33,3%

GEREGISTREERDE CRIMINALITEIT: VERDACHTEN



Hoofdcategorie / Geslacht	Totaal aantal feiten minstens 1 gekende	Mannen	%	Vrouwen	%
Misdr. tegen de openbare trouw	3	3	100,0%		
Arbeid	1	1	100,0%		
Bescherming personen	1			1	100,0%
Hormonen en doping	1			1	100,0%
Milieu	1	1	100,0%		
Totaal	456	401	87,9%	78	17,1%



1.2. Aantal inbreuken volgens het geslacht van de gekende verdachten (per criminele figuur)

Doordat bij eenzelfde criminele figuur zowel een mannelijke als een vrouwelijke gekende verdachte betrokken kan zijn, is het mogelijk dat de som van de kolommen "Mannen" en "Vrouwen" hoger is dan de waarde in de kolom "Totaal..." (zie ook de methodologische nota)

BELOEIL / LEUZE -HT**2023****CF Diefstal vervoermiddel**

Criminele figuur / Geslacht	Totaal aantal feiten minstens 1 gekende verdachte	Mannen	%	Vrouwen	%
Autodiefstal	1	1	100,0%		
Fietsdiefstal	3	2	66,7%	1	33,3%
Totaal	NVT	NVT	NVT	NVT	NVT

CF Inbraak

Criminele figuur / Geslacht	Totaal aantal feiten minstens 1 gekende verdachte	Mannen	%	Vrouwen	%
Woninginbraak	3	3	100,0%		
Inbraak in bedrijf of handelszaak	5	5	100,0%	2	40,0%
Inbraak in gebouw (totaal)	8	8	100,0%	2	25,0%
Totaal	NVT	NVT	NVT	NVT	NVT

CF Diefstal andere

Criminele figuur / Geslacht	Totaal aantal feiten minstens 1 gekende verdachte	Mannen	%	Vrouwen	%
Diefstal gewapenderhand	1	1	100,0%		
Diefstal met geweld zonder wapen	2	2	100,0%		
Winkeldiefstal	17	12	70,6%	5	29,4%
Diefstal met list	1	1	100,0%		
Metaaldiefstal	1	1	100,0%	1	100,0%
Dierendiefstal	1			1	100,0%
Totaal	NVT	NVT	NVT	NVT	NVT

GEREGISTREERDE CRIMINALITEIT: VERDACHTEN



ICT-criminaliteit

Criminele figuur / Geslacht	Totaal aantal feiten minstens 1 gekende verdachte	Mannen	%
Betaalkaartfraude	2	2	100,0%
Totaal	NVT	NVT	NVT

CF Andere

Criminele figuur / Geslacht	Totaal aantal feiten minstens 1 gekende verdachte	Mannen	%	Vrouwen	%
Geweld tegen beroepen van algemeen belang	6	6	100,0%		
Graffiti	1	1	100,0%		
Beschadiging van auto	7	7	100,0%	1	14,3%
Steekpartij	1	1	100,0%	1	100,0%
Totaal	NVT	NVT	NVT	NVT	NVT

FE Intrafamiliaal geweld (IFG)

Criminele figuur / Geslacht	Totaal aantal feiten minstens 1 gekende verdachte	Mannen	%	Vrouwen	%
IFG: fysiek, binnen het koppel	19	17	89,5%	6	31,6%
IFG: fysiek, tegen afstammelingen	6	5	83,3%	1	16,7%
IFG: fysiek, tegen andere leden	8	6	75,0%	2	25,0%
IFG: seksueel, tegen andere leden	1	1	100,0%		
IFG: psychisch, binnen het koppel	4	4	100,0%		
IFG: psychisch, tegen afstammelingen	2	1	50,0%	1	50,0%
IFG: psychisch, tegen andere leden	2	1	50,0%	1	50,0%
IFG: economisch, binnen het koppel	4	4	100,0%		
IFG: economisch, tegen andere leden	2			2	100,0%
Totaal	NVT	NVT	NVT	NVT	NVT

FE Hormonen en doping

Criminele figuur / Geslacht	Totaal aantal feiten minstens 1 gekende verdachte	Vrouwen	%
Humane doping	1	1	100,0%
Totaal	NVT	NVT	NVT

GEREGISTREERDE CRIMINALITEIT: VERDACHTEN



FE Drugs

Criminele figuur / Geslacht	Totaal aantal feiten minstens 1 gekende verdachte	Mannen	%
Verkoop van cocaïne	3	3	100,0%
Totaal	NVT	NVT	NVT

FE Geweld in de publieke ruimte

Criminele figuur / Geslacht	Totaal aantal feiten minstens 1 gekende verdachte	Mannen	%	Vrouwen	%
Fysiek geweld (openbaar vervoer)	2	1	50,0%	1	50,0%
Fysiek geweld (openbare weg)	35	32	91,4%	6	17,1%
Fysiek geweld (publiek toegankelijke plaats)	4	4	100,0%		
Psychisch geweld (openbaar vervoer)	1			1	100,0%
Psychisch geweld (openbare weg)	19	18	94,7%	2	10,5%
Psychisch geweld (andere openbare plaats)	3	3	100,0%		
Psychisch geweld (publiek toegankelijke plaats)	4	2	50,0%	2	50,0%
Diefstal geweld zonder wapen (pub. toegank. pl.)	2	2	100,0%		
Totaal	NVT	NVT	NVT	NVT	NVT

FE Andere

Criminele figuur / Geslacht	Totaal aantal feiten minstens 1 gekende verdachte	Mannen	%
Nepagenten	3	3	100,0%
Identiteitsfraude	2	2	100,0%
Totaal	NVT	NVT	NVT



1.3. Aantal inbreuken volgens de leeftijd van de gekende verdachten (per hoofdcategorie)

Doordat bij eenzelfde feit zowel een minderjarige als een meerderjarige gekende verdachte betrokken kan zijn, is het mogelijk dat de som van de kolommen "Minderjarig" en "Meerderjarig" hoger is dan de waarde in de kolom "Totaal..." (zie ook de methodologische nota)

BELOEIL / LEUZE -HT

2023

Hoofdcategorie / Leeftijd	Totaal aantal feiten minstens 1 gekende verdachte	Minderjarig	%	Meerderjarig	%
Drugs	158	9	5,7%	149	94,3%
Misdr. tegen de lichamelijke integriteit	66	11	16,7%	57	86,4%
Diefstal en afpersing	38	10	26,3%	29	76,3%
Misdr. tegen de openbare veiligheid	35	1	2,9%	34	97,1%
Wapens en springstoffen	30			30	100,0%
Beschadigen van eigendom	29	3	10,3%	26	89,7%
Misdr. tegen gezag van de overheid	23	1	4,3%	22	95,7%
Bedrog	20			20	100,0%
Misdr. tegen andere morele waarden en gevoelens	14	1	7,1%	14	100,0%
Vreemdelingenwetgeving	9			9	100,0%
Dronkenschap en alcohol	8			8	100,0%
Andere bijzondere wetten	5	2	40,0%	3	60,0%
Informaticacriminaliteit	4			4	100,0%
Zedenmisdriven	4	2	50,0%	2	50,0%
Jeugdbescherming	3			3	100,0%
Misdr. tegen de openbare trouw	3			3	100,0%
Sociaal strafwetboek	3			3	100,0%
Arbeid	1			1	100,0%
Bescherming personen	1			1	100,0%
Hormonen en doping	1			1	100,0%
Milieu	1			1	100,0%
Totaal	456	40	8,8%	420	92,1%



1.4. Aantal inbreuken volgens de leeftijd van de gekende verdachten (per criminele figuur)

Doordat bij eenzelfde criminele figuur zowel een minderjarige als een meerderjarige gekende verdachte betrokken kan zijn, is het mogelijk dat de som van de kolommen "Minderjarig" en "Meerderjarig" hoger is dan de waarde in de kolom "Totaal..." (zie ook de methodologische nota)

BELOEIL / LEUZE -HT

2023

CF Diefstal vervoermiddel

Criminele figuur / Leeftijd	Totaal aantal feiten minstens 1 gekende verdachte	Minderjarig	%	Meerderjarig	%
Autodiefstal	1	1	100,0%		
Fietsdiefstal	3			3	100,0%
Totaal	NVT	NVT	NVT	NVT	NVT

CF Inbraak

Criminele figuur / Leeftijd	Totaal aantal feiten minstens 1 gekende verdachte	Minderjarig	%	Meerderjarig	%
Woninginbraak	3			3	100,0%
Inbraak in bedrijf of handelszaak	5	1	20,0%	5	100,0%
Inbraak in gebouw (totaal)	8	1	12,5%	8	100,0%
Totaal	NVT	NVT	NVT	NVT	NVT

CF Diefstal andere

Criminele figuur / Leeftijd	Totaal aantal feiten minstens 1 gekende verdachte	Minderjarig	%	Meerderjarig	%
Diefstal gewapenderhand	1			1	100,0%
Diefstal met geweld zonder wapen	2			2	100,0%
Winkeldiefstal	17	6	35,3%	11	64,7%
Diefstal met list	1			1	100,0%
Metaaldiefstal	1			1	100,0%
Dierendiefstal	1			1	100,0%
Totaal	NVT	NVT	NVT	NVT	NVT

GEREGISTREERDE CRIMINALITEIT: VERDACHTEN



ICT-criminaliteit

Criminele figuur / Leeftijd	Totaal aantal feiten minstens 1 gekende verdachte	Meerderjarig	%
Betaalkaartfraude	2	2	100,0%
Totaal	NVT	NVT	NVT

CF Andere

Criminele figuur / Leeftijd	Totaal aantal feiten minstens 1 gekende verdachte	Minderjarig	%	Meerderjarig	%
Geweld tegen beroepen van algemeen belang	6	2	33,3%	4	66,7%
Graffiti	1			1	100,0%
Beschadiging van auto	7	1	14,3%	6	85,7%
Steekpartij	1			1	100,0%
Totaal	NVT	NVT	NVT	NVT	NVT

FE Intrafamiliaal geweld (IFG)

Criminele figuur / Leeftijd	Totaal aantal feiten minstens 1 gekende verdachte	Minderjarig	%	Meerderjarig	%
IFG: fysiek, binnen het koppel	19			19	100,0%
IFG: fysiek, tegen afstammelingen	6			6	100,0%
IFG: fysiek, tegen andere leden	8	1	12,5%	7	87,5%
IFG: seksueel, tegen andere leden	1			1	100,0%
IFG: psychisch, binnen het koppel	4			4	100,0%
IFG: psychisch, tegen afstammelingen	2			2	100,0%
IFG: psychisch, tegen andere leden	2			2	100,0%
IFG: economisch, binnen het koppel	4			4	100,0%
IFG: economisch, tegen andere leden	2			2	100,0%
Totaal	NVT	NVT	NVT	NVT	NVT

FE Hormonen en doping

Criminele figuur / Leeftijd	Totaal aantal feiten minstens 1 gekende verdachte	Meerderjarig	%
Humane doping	1	1	100,0%
Totaal	NVT	NVT	NVT

GEREGISTREERDE CRIMINALITEIT: VERDACHTEN



FE Drugs

Criminele figuur / Leeftijd	Totaal aantal feiten minstens 1 gekende verdachte	Meerderjarig	%
Verkoop van cocaïne	3	3	100,0%
Totaal	NVT	NVT	NVT

FE Geweld in de publieke ruimte

Criminele figuur / Leeftijd	Totaal aantal feiten minstens 1 gekende verdachte	Minderjarig	%	Meerderjarig	%
Fysiek geweld (openbaar vervoer)	2	2	100,0%	2	100,0%
Fysiek geweld (openbare weg)	35	5	14,3%	30	85,7%
Fysiek geweld (publiek toegankelijke plaats)	4			4	100,0%
Psychisch geweld (openbaar vervoer)	1	1	100,0%	1	100,0%
Psychisch geweld (openbare weg)	19			19	100,0%
Psychisch geweld (andere openbare plaats)	3			3	100,0%
Psychisch geweld (publiek toegankelijke plaats)	4			4	100,0%
Diefstal geweld zonder wapen (pub. toegank. pl.)	2			2	100,0%
Totaal	NVT	NVT	NVT	NVT	NVT

FE Andere

Criminele figuur / Leeftijd	Totaal aantal feiten minstens 1 gekende verdachte	Meerderjarig	%
Nepagenten	3	3	100,0%
Identiteitsfraude	2	2	100,0%
Totaal	NVT	NVT	NVT



Deel 2: Niveau FEITVERDACHTEN (telling van het aantal combinaties verdachte-feit)

2.1. Aantal feitverdachten volgens het geslacht van de gekende verdachten (Top 5 van hoofdcategorieën)

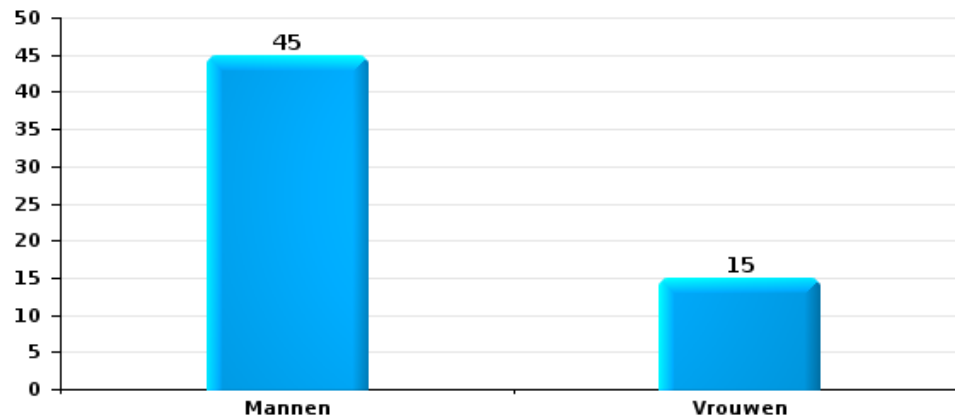
Indien eenzelfde verdachte meerdere feiten heeft gepleegd in de beschouwde periode, dan wordt hij ook meerdere keren geteld (zie ook de methodologische nota)

BELOEIL / LEUZE -HT

2023

Diefstal en afpersing

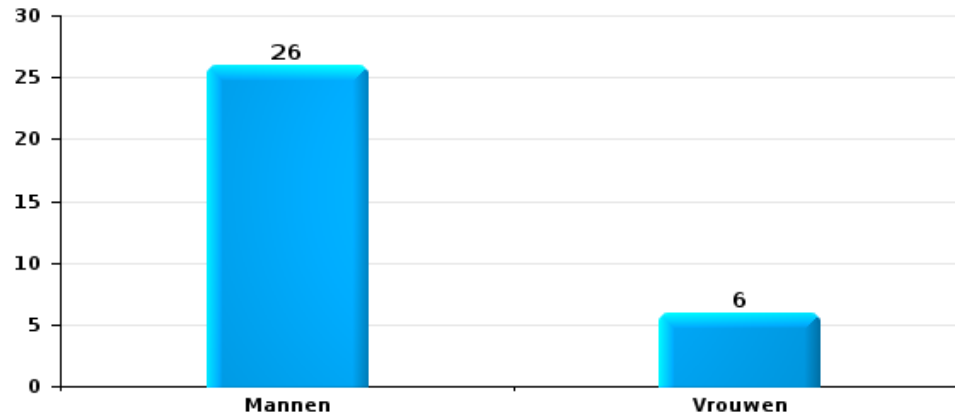
Aantal feitverdachten volgens geslacht





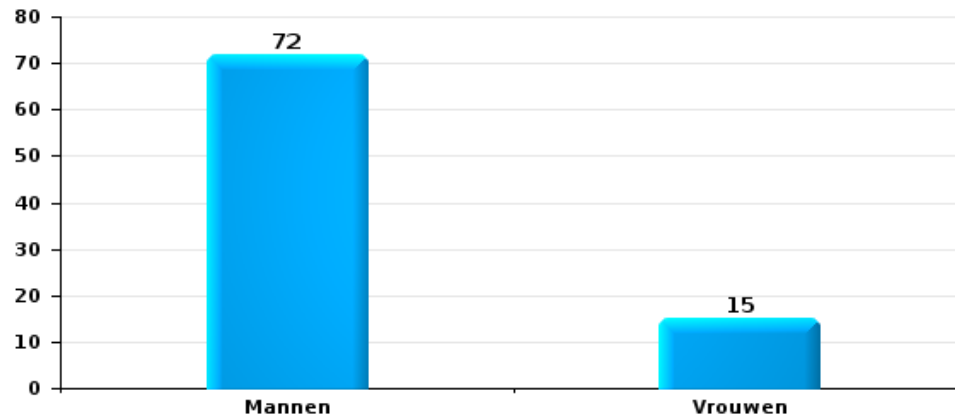
Beschadigen van eigendom

Aantal feitverdachten volgens geslacht



Misd. tegen de lichamelijke integriteit

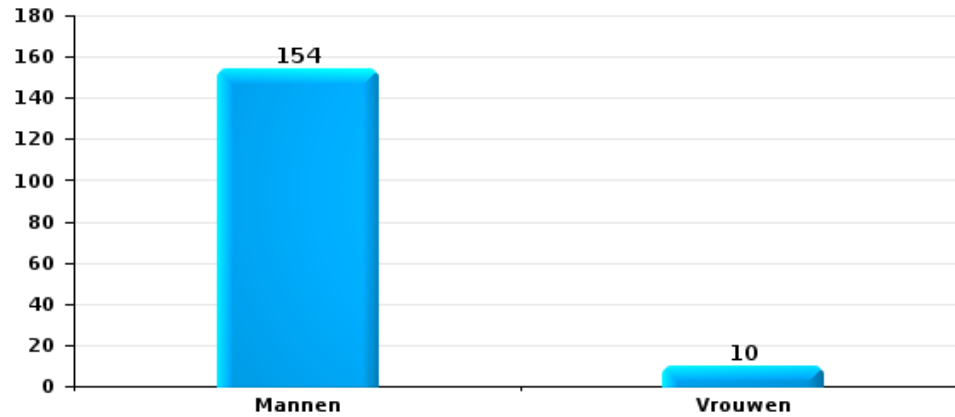
Aantal feitverdachten volgens geslacht





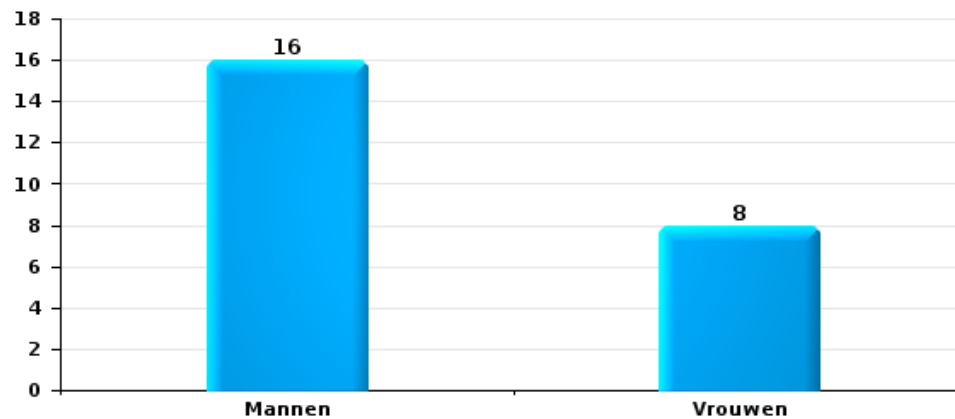
Drugs

Aantal feitverdachten volgens geslacht



Bedrog

Aantal feitverdachten volgens geslacht





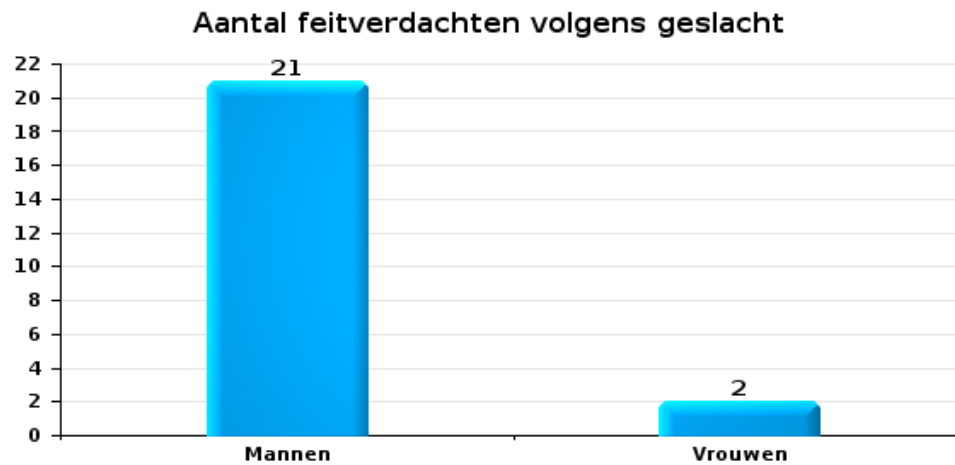
2.2. Aantal feitverdachten volgens het geslacht van de gekende verdachten (Top 5 van criminele figuren)

Indien eenzelfde verdachte meerdere feiten heeft gepleegd in de beschouwde periode, dan wordt hij ook meerdere keren geteld (zie ook de methodologische nota)

BELOEIL / LEUZE -HT

2023

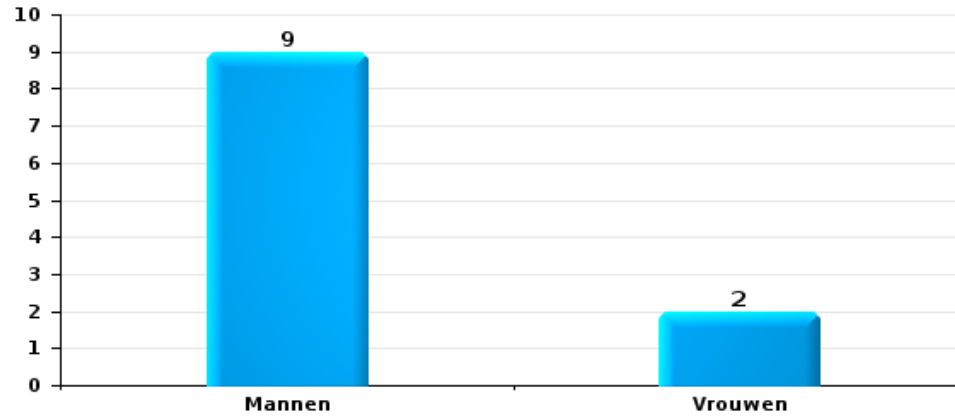
Inbraak in gebouw (totaal)





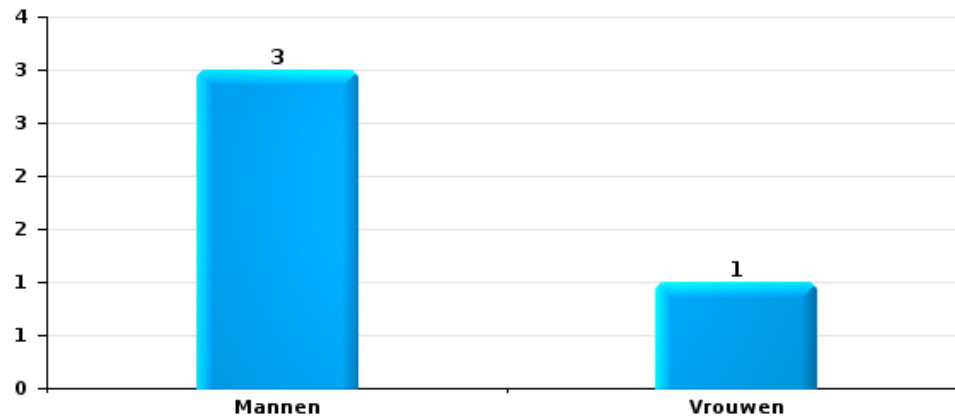
Beschadiging van auto

Aantal feitverdachten volgens geslacht



Fietsdiefstal

Aantal feitverdachten volgens geslacht





2.3. Aantal feitverdachten volgens de leeftijd van de gekende verdachten (Top 5 van hoofdcategorieën)

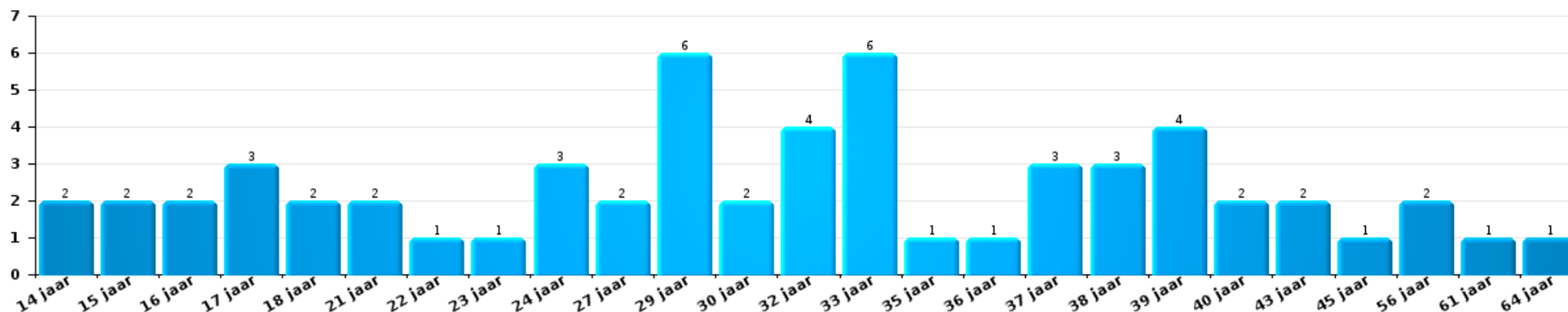
1) Indien eenzelfde verdachte meerdere feiten heeft gepleegd in de beschouwde periode, dan wordt hij ook meerdere keren geteld, al dan niet in dezelfde leeftijdscategorie; 2) Verdachten jonger dan 14 jaar en ouder dan 90 jaar zijn niet weergegeven in de tabel (zie ook de methodologische nota)

BELOEIL / LEUZE -HT

2023

Diefstal en afpersing

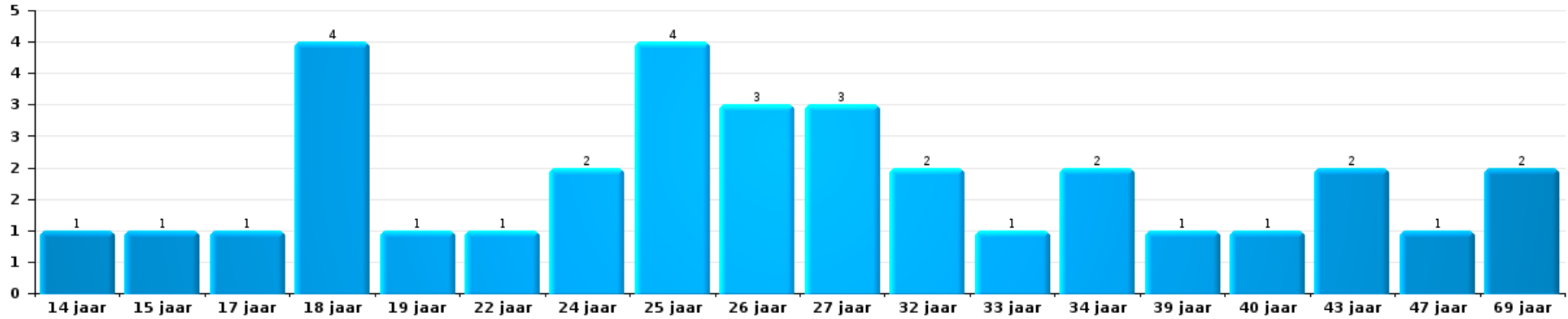
Aantal feitverdachten volgens leeftijd (chronologisch)





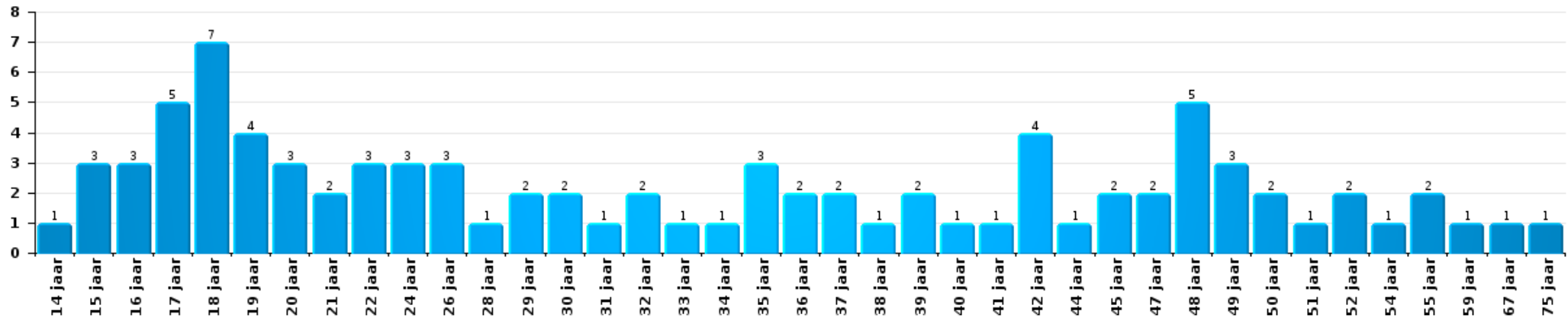
Beschadigen van eigendom

Aantal feitverdachten volgens leeftijd (chronologisch)



Misdr. tegen de lichamelijke integriteit

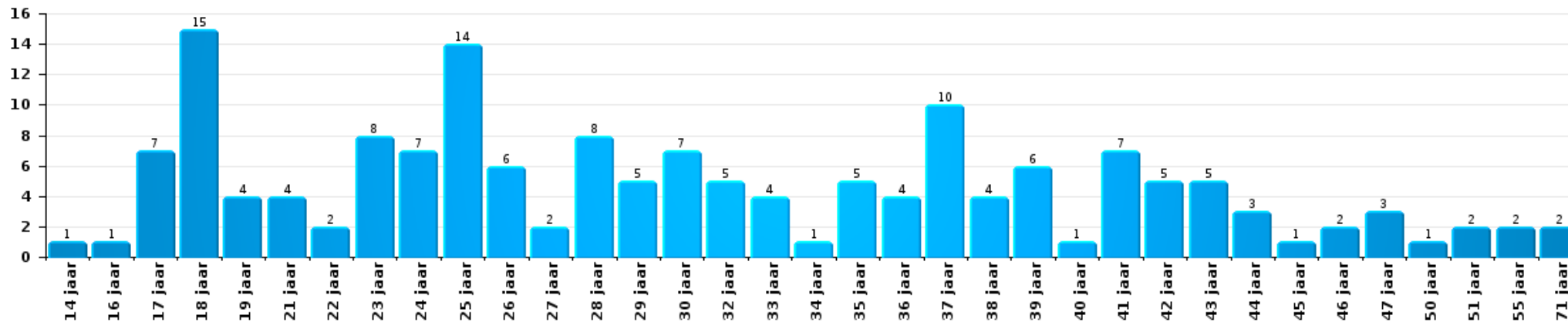
Aantal feitverdachten volgens leeftijd (chronologisch)





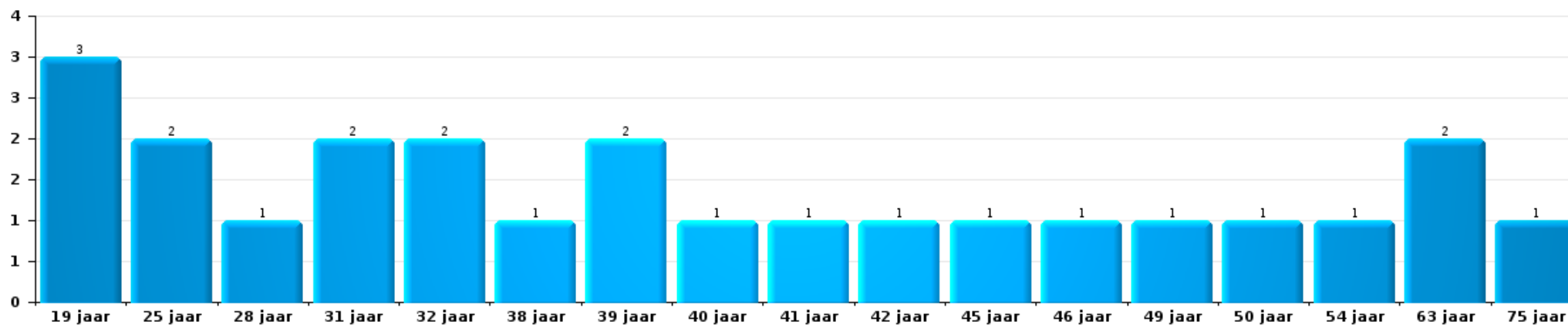
Drugs

Aantal feitverdachten volgens leeftijd (chronologisch)



Bedrog

Aantal feitverdachten volgens leeftijd (chronologisch)





2.4. Aantal feitverdachten volgens de leeftijd van de gekende verdachten (Top 5 van criminele figuren)

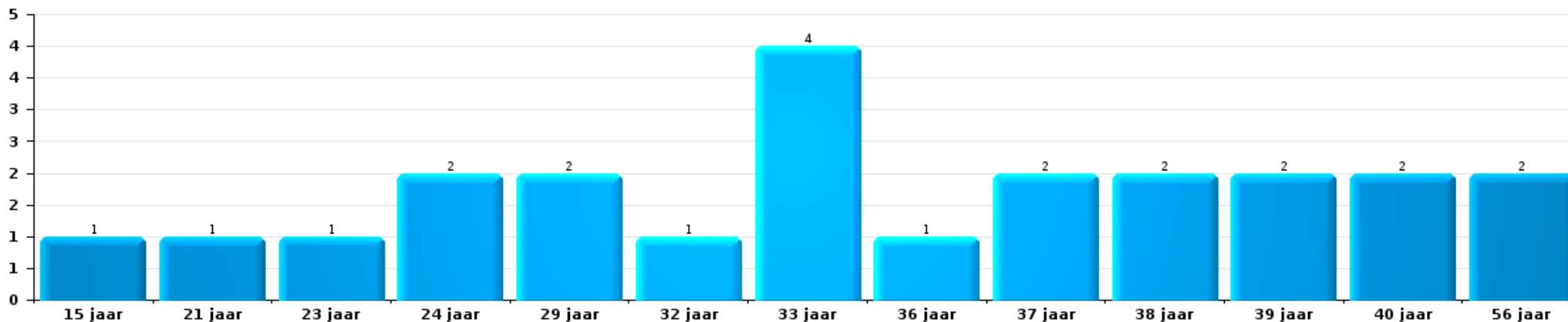
1) Indien eenzelfde verdachte meerdere feiten heeft gepleegd in de beschouwde periode, dan wordt hij ook meerdere keren geteld, al dan niet in dezelfde leeftijdscategorie - 2) Verdachten jonger dan 14 jaar en ouder dan 90 jaar zijn niet weergegeven in de tabel (zie ook de methodologische nota)

BELOEIL / LEUZE -HT

2023

Inbraak in gebouw (totaal)

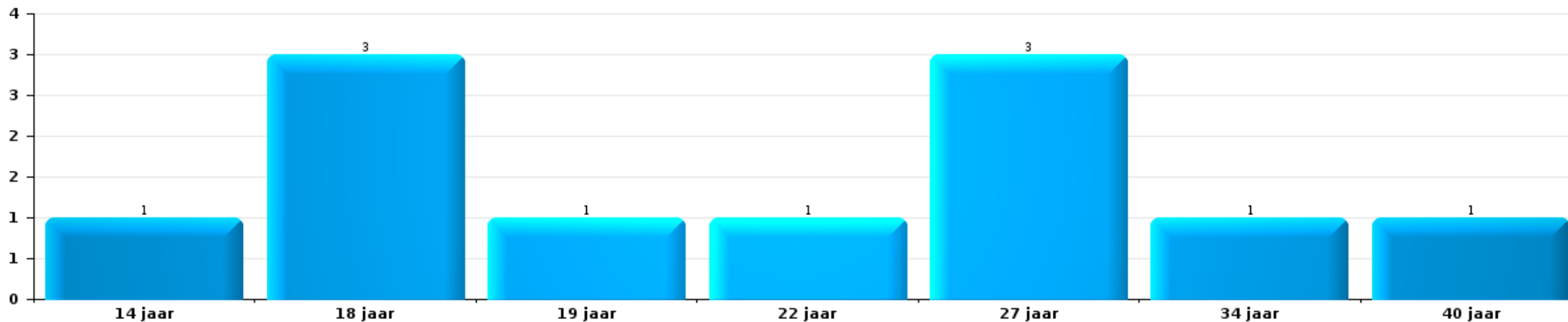
Aantal feitverdachten volgens leeftijd (chronologisch)





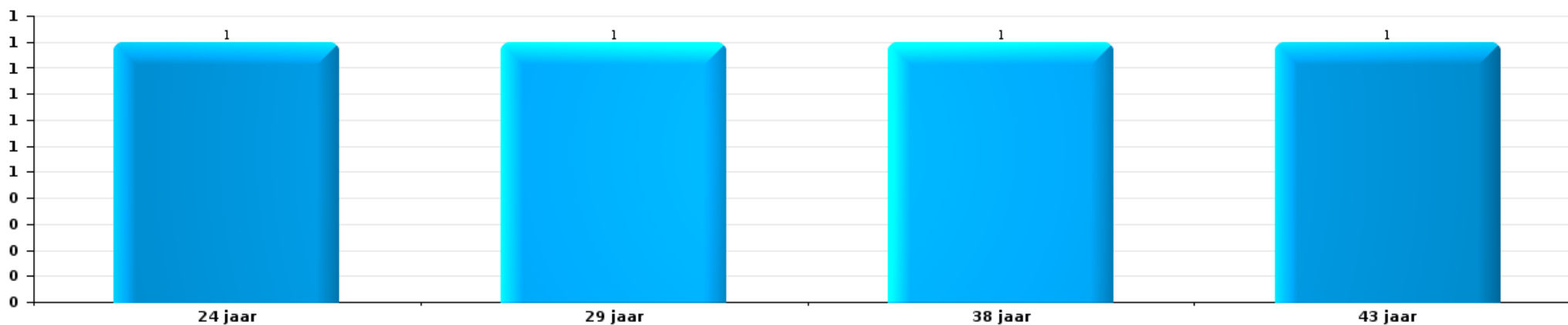
Beschadiging van auto

Aantal feitverdachten volgens leeftijd (chronologisch)



Fietsdiefstal

Aantal feitverdachten volgens leeftijd (chronologisch)



POLITIËLE CRIMINALITEITSSTATISTIEKEN

PLEEGPLAATS: POLITIEZONE

BELOEIL / LEUZE -HT

***Bijlage I: Detailrapport per misdrijfcategorie
Strafwetboek***

**BELOEIL / LEUZE -HT****Inbreuk Strafwetboek****Misd. tegen de lichamelijke integriteit**

			2000	2013	2014	2015	2016	2017	2018	2019	2020	2021	2022	2023
Moord	Oudermoord (moord)	Vol.			1					1				
		Vol.			1									
	Andere	Pog.										1		
		Subtotaal			2						1		1	
Doodslag	Kindermoord (doodslag)	Pog.								1				
	Vergiftiging (doodslag)	Pog.											1	
	Niet nader bepaald	Vol.				1								
		Vol.			1						1			
	Andere	Pog.		2	1						1	1	3	5
	Subtotaal		2	2		1				1	2	1	4	5
Marteling en mishandeling	Foltering	Vol.				1			1					
	Onmenselijke behandeling	Vol.			2	1	2	2	1	1		1	1	2
	Onterende behandeling	Vol.				1	2						3	
	Niet nader bepaald	Vol.				1								
	Subtotaal				2	4	4	2	2	1		1	4	2
Opz. slagen en/of verwondingen binnen familie	Tussen partners of ex-partners	Vol.	23	75	49	76	49	50	48	67	46	70	59	48
	Bij algemene familiale moeilijkheden	Vol.	51											
	Door de ouders op een minderjarige	Vol.	1	5	3	5	6	3	6	8	5	5	11	6
	Door de ouders op kwetsbaar persoon	Vol.												1
	Tegen de ouders	Vol.	2	8	3	4	3	6	5	3	9	5	6	7
	Tegen andere bloedverwanten in opgaande of zijlijn	Vol.	1	1		1	4	1			2		1	2
		Subtotaal	78	89	55	86	62	60	59	78	62	62	80	77



Misdr. tegen de lichamelijke integriteit

			2000	2013	2014	2015	2016	2017	2018	2019	2020	2021	2022	2023	
Opz. slagen en/of verwondingen buiten familie	Vechtpartij (=wederzijdse slagen)	Vol.	29	22	29	23	20	21	21	36	26	29	19	24	
		Pog.											1		
	Slagen aan politie-ambtenaar	Vol.	1	1	3	1		2					3	2	
	Op een minderjarige door gezaghebbend persoon	Vol.	1	3	5	3	2	2	1	1	2	2	2	1	
	Op een minderjarige hoedanigheid dader onbekend	Vol.	3	2	6	5	7	3	5	4	2	6	6	10	
	Op kwetsbaar persoon door gezaghebbend persoon	Vol.			1			1							
	Op kwetsbaar persoon (hoedanigheid dader onbekend)	Vol.			2	1	1				2			3	1
	Op minderjarige dr samenwonende zonder gezagsrel.	Vol.											1	1	3
	Slagen aan personeel openbaar vervoer	Vol.		1			2					1		1	1
	Slagen aan personeel andere openbare dienst	Vol.								1			2	2	
	Slagen aan medisch beroep	Vol.		1							1	1		1	
	Slagen aan personeel onderwijsinstelling	Vol.		1	1	1				2	4		2	3	7
	Slagen aan cipers/veiligheidskorps	Vol.				2			1			2	1		1
	Niet nader bepaald	Vol.	93	97	81	90	77	72	93	91	63	76	68	74	
	Pog.	2													
	Subtotaal		129	128	128	128	107	102	123	139	97	119	110	124	
Schuldig verzuim	Vol.			1			2	1	2				2		
	Subtotaal			1			2	1	2				2		
Andere opzet. misdr. tg. lichamelijke integriteit	Onthouding verzorging van kind/kwetsbaar persoon	Vol.	1						1		1		1		
	Verlaten kind of kwetsbaar persoon	Vol.	1					1	1						
	Achterlaten van een kind in behoeftige toestand	Vol.			1		1								
	Toediening van schadelijke stoffen	Vol.		1								1		1	
	Kwaadwillige belemmering van het verkeer	Vol.		1	2		2	3	1	4	2	3	6	3	
	Feitelijke en lichte geweldsdelicten	Vol.	8	32	19	17	18	14	24	13	16	4	9	11	
	Subtotaal		10	34	22	17	21	18	27	17	19	8	16	15	
Onopzet. misdr. tg. lichamelijke integriteit	Onopzettelijk doden	Vol.		1											
	Onopzettelijke slagen en/of verwondingen	Vol.	6	2	2	1	2	1		3	2	2	5		
	Verzuim van onderhoud kind of kwetsbaar persoon	Vol.	1	1					2	1					
	Hondenbeet	Vol.		2	3	7	2	1	1	4	2	4	2	6	
	Subtotaal		7	6	5	8	4	2	3	8	4	6	7	6	
	Totaal		224	260	214	241	201	187	216	245	184	218	218	216	

Misdr. tegen de persoonlijke vrijheid

2000	2013	2014	2015	2016	2017	2018	2019	2020	2021	2022	2023
------	------	------	------	------	------	------	------	------	------	------	------



Misd. tegen de persoonlijke vrijheid

			2000	2013	2014	2015	2016	2017	2018	2019	2020	2021	2022	2023
Ontvoering van minderjarige of kwetsbaar persoon	Ouderlijke ontvoering	Vol.							1					
	Andere ontvoering	Pog.			1				1	1				
		Subtotaal				1			2	1				
Vrijheidsberoving door particulier		Vol.					2	1	1	4		1	2	2
		Pog.			1	1								
		Subtotaal			1	3	1	1	4	4		1	2	2
		Totaal			2	3	1	3	5		1	2	2	

Zedenmisdrijven

			2000	2013	2014	2015	2016	2017	2018	2019	2020	2021	2022	2023
Verkrachting zonder de dood tot gevolg	Slachtoffer <10j	Vol.	4	3	1	1	2	1		2	1	5	1	
	Slachtoffer 10j - 14j	Vol.	1	1	1	2	1	1		1	3	1		
	Slachtoffer 14j - 16j	Vol.	2		2	1	1	1	3		2			
	Slachtoffer 16j - 18j	Vol.	2		1	1	1	1	3		2	1		
	Slachtoffer meerderjarig	Vol.	2	3	4	4	2	4	5	4	7	6	2	
		Pog.		1			1							
	Subtotaal		9	8	9	8	8	8	11	7	15	13	3	
Verkrachting met gevolg onbekend		Vol.	2	1										
		Subtotaal	2	1										
Verkrachting zonder de dood tot gevolg (nwSSW)	Slachtoffer <16j	Vol.											2	2
	Slachtoffer 16j - 18j	Vol.											1	2
	Slachtoffer meerderjarig	Vol.											4	2
		Subtotaal											7	6
Aanranding eerbaarheid met geweld / bedreiging	Slachtoffer < 16j	Vol.	2		2	1	2		1	1	3	1		
	Slachtoffer 16j - 18j	Vol.			1								1	
	Slachtoffer meerderjarig	Vol.		2	2	1	1	1	2	1	1	1	1	
		Pog.											1	
	Subtotaal	2	2	5	2	3	1	3	2	4	2	3		
Aanranding eerbaarheid zonder geweld / bedreiging	Slachtoffer < 16j	Vol.	7	9	3	3	10	7	1	3	5	3	1	
	Slachtoffer 16j - 18j	Vol.		1				1	1			1	1	
	Slachtoffer leeftijd onbekend	Vol.	1		1									
		Pog.			1									
	Subtotaal	8	10	4	3	11	9	4	4	4	5	4	2	



Zedenmisdrijven

		2000	2013	2014	2015	2016	2017	2018	2019	2020	2021	2022	2023
Aanranding eerbaarheid niet nader bepaald	Vol.	1				1		1					
	Subtotaal	1				1		1					
Aantasting seksuele integrit. zonder dood (nwSSW)	Slachtoffer <16j	Vol.										4	6
	Slachtoffer 16j - 18j	Vol.											1
	Slachtoffer meerderjarig	Vol.											3
	Subtotaal											4	10
Kinderpornografie	Bezit	Vol.	1					1					
	Verspreiding	Vol.	2			1	4	3	2	2	2	1	
	Niet nader bepaald	Vol.			1			1					
	Subtotaal		3		1	1	4	5	2	2	2	1	
Pornografie	Vol.				1				5				
	Subtotaal				1				5				
Aanzetting tot ontucht	Slachtoffer minderjarig	Vol.				1	1	1	1	1	2	3	
	Niet nader bepaald	Vol.						1					
	Subtotaal					1	1	2	1	1	2	3	
Uitbuiting van iemands ontucht	Slachtoffer minderjarig	Vol.						1					
	Slachtoffer meerderjarig	Vol.	1						1	1			
		Pog.	1										
	Leeftijd slachtoffer niet nader bepaald	Vol.	1			1							
	Subtotaal		3			1		1	1	1			
Openbare zedenschennis	Handelingen (exhibitionisme, enz.)	Vol.	1	4	3	6	1	2	4	4		4	
	Geschriften, afbeeldingen, voorwerpen	Vol.	3	2		1	2	1		19	1	1	
	Exhibitionisme (nwSSW)	Vol.											2
	Extreem pornograf. of gewelddadige inhoud (nwSSW)	Vol.											1
	Niet nader bepaald	Vol.					1						
	Subtotaal	4	6	3	7	3	4	4	23	1	5		3
Voyeurisme	Observatie/opname van naaktheid of intimiteit	Vol.	1							1			
	Verspreiding opname naaktheid of intimiteit	Vol.					1	5	2	6	3	1	
	Subtotaal		1				1	5	2	7	3	1	
Verspreiding van seksueel getinte inhoud (nwSSW)	Slachtoffer meerderjarig	Vol.										2	
	Subtotaal											2	



Zedenmisdrijven

			2000	2013	2014	2015	2016	2017	2018	2019	2020	2021	2022	2023
Versprei. seks. inhoud kwaad opzet/winst (nwSSW)	Slachtoffer <16j	Vol.												3
	Slachtoffer 16j - 18j	Vol.										1		
	Slachtoffer meerderjarig	Vol.											1	
		Subtotaal										1	1	3
Grooming (contact via ICT met minderjarige < 16 j)		Vol.										1	3	
		Subtotaal										1	3	
Seks. uitbuiting minderjarigen-prostitutie (nwSSW)	Bijwonen van ontucht/prostit. (nwSSW)	Vol.												1
		Subtotaal												1
Beelden seksueel misbruik minderjarigen (nwSSW)	Productie/verspreid. beelden seks. misbr. (nwSSW)	Vol.											1	1
	Toegang tot beelden seks. misbruik (nwSSW)	Vol.												1
		Subtotaal											1	2
		Totaal	26	34	21	23	29	28	36	47	36	33	31	25

Misd. tegen andere morele waarden en gevoelens

			2000	2013	2014	2015	2016	2017	2018	2019	2020	2021	2022	2023
Belaging	Pesterij per telefoon (OLD)	Vol.	6											
		Vol.	4	82	77	73	65	63	74	81	59	81	90	83
		Subtotaal	10	82	77	73	65	63	74	81	59	81	90	83
Grafschennis		Vol.									1	1		
		Subtotaal									1	1		
Schending van het beroepsgeheim		Vol.												1
		Subtotaal												1
Schending van de eer	Laster en eerroof	Vol.	15	20	13	14	30	16	25	14	11	27	16	15
	Lasterlijke aangifte	Vol.		2		1		1			2	1	1	2
	Lasterlijke aantijging	Vol.	1	1	1	1					1	1	1	
	Kwaadwillige ruchtbaarmaking	Vol.	1	1		1	1		1	1	1		1	
	Beledigingen (Wanbedrijf)	Vol.	14	11	20	17	17	8	10	9	7	15	4	8
	Niet nader bepaald	Vol.						1						
		Subtotaal	31	35	34	33	49	26	36	24	22	44	23	25
Persoonlijke levenssfeer	Woonstschennis door particulier	Vol.	13	7	3	8	1	2	1	4	5	5	9	4
	Schending van het briefgeheim	Vol.	1						1					
		Subtotaal	14	7	3	8	1	2	2	4	5	5	9	4



Misd. tegen andere morele waarden en gevoelens

		2000	2013	2014	2015	2016	2017	2018	2019	2020	2021	2022	2023
Vrije uitoefening erediens	Vol.									1			
	Subtotaal									1			
Nachtlawaai	Vol.	16	14	7	17	11	9	16	14	7	7	9	16
	Subtotaal	16	14	7	17	11	9	16	14	7	7	9	16
Schenden van communicatie door particulier	Vol.							1					
	Subtotaal							1					
Misbruik zwakheden personen	Vol.		2	11	11	5	5		2			1	1
	Subtotaal		2	11	11	5	5		2			1	1
Aantrekken/gebruiken van kind of kwetsbaar persoon	Vol.				1								
	Subtotaal				1								
Bezetting andermans goed (kraken)	Binnendringen/bezetten/verblijven (niet bewoond)	Vol.											1
	Subtotaal												1
Totaal		71	140	132	142	132	105	129	125	95	138	132	131

Misd. tegen het juridisch statuut van het kind

		2000	2013	2014	2015	2016	2017	2018	2019	2020	2021	2022	2023	
Niet-afgeven van kinderen	Door de ouders	Vol.	9	16	17	34	15	4	15	15	9	8	5	16
	Door persoon ermee belast	Vol.			1	1				2				
Subtotaal		9	16	18	34	16	4	15	15	11	8	5	16	
Totaal		9	16	18	34	16	4	15	15	11	8	5	16	

Diefstal en afpersing

		2000	2013	2014	2015	2016	2017	2018	2019	2020	2021	2022	2023	
Diefstal met vzo	Met geweld	Vol.	9	6	10	10	8	5	8	4	3	5	4	6
		Pog.		2	4	2	1	2	3		1			
	Zonder geweld	Vol.	157	218	205	282	201	203	152	143	98	78	84	84
		Pog.	73	88	84	88	64	70	67	66	49	32	36	39
Subtotaal		239	314	303	382	274	280	230	213	151	115	124	129	



Diefstal en afpersing

		2000	2013	2014	2015	2016	2017	2018	2019	2020	2021	2022	2023	
Diefstal zonder vzo	Met geweld	Vol.	4	4	1	4	8	6	7	4	7	6	6	3
		Pog.		1			1			1		2	1	1
	Zonder geweld, Zakkenrollerij	Vol.	1	1	4	1	3		4	3		1	4	1
	Zonder geweld, Gebruiksdiefstal	Vol.	1	1	1	1	4	1	2			2		
	Zonder geweld, Huisdiefstal	Vol.	5	13	17	17	5	5	2	3	2		1	1
	Zonder geweld	Vol.	295	257	217	259	203	197	275	222	136	113	119	161
	Pog.	5	11	7	4	6	6	13	11	3	3	4	3	
	Subtotaal	311	288	247	286	227	218	302	246	148	127	135	170	
Diefstal niet nader bepaald		Vol.	155		4	1	2	1		2	2			
		Pog.	47				1							
		Subtotaal	202		4	1	3	1		2	2			
Afpersing		Vol.	1	5	5	4	5	5	2	3	1	1	5	3
		Pog.	1	2	2	3	3	1	2	3	4	3	2	1
		Subtotaal	2	7	7	7	8	6	4	6	5	4	7	4
	Totaal	754	609	561	676	512	505	536	467	306	246	266	303	

Bedrog

		2000	2013	2014	2015	2016	2017	2018	2019	2020	2021	2022	2023	
Witwassen		Vol.		1	1		1	1	1			4	3	2
		Subtotaal		1	1		1	1	1			4	3	2
Heling	Gewone heling	Vol.	4	1	3	6	6	5	4	7	2	5	3	7
	Gekwalificeerde heling	Vol.		2		1		1		2				1
	Niet nader bepaald	Vol.	4	1		1	1					1		
		Subtotaal	8	4	3	8	7	6	4	9	2	6	3	8
Flessentrekkerij	Brandstof / smeerolie	Vol.	7	2		4			7	4	3	2	1	3
	Dranken en spijzen	Vol.		4			2	2	4	4	2	1	1	
	Huurrijtuig	Vol.	1											
	Logies	Vol.				1			1					
		Subtotaal	8	6		4	3	2	11	9	5	3	2	3

Bedrog

			2000	2013	2014	2015	2016	2017	2018	2019	2020	2021	2022	2023
Verduistering en bedrieglijke vernietiging	Bedrieglijke verberging	Vol.	108	2	6	9	4	2	3	4	5	3	4	9
	Van geld, papieren, enz.	Vol.				1								2
	Van in beslag genomen voorwerpen	Vol.	1	1	1									
	Van nalatenschap	Vol.		1										
	Niet nader bepaald	Vol.	1											
	Subtotaal		110	4	7	9	5	2	3	4	5	3	4	11
Oplichting	Internetfraude	Vol.		21	32	23	22	23	31	29	28	73	79	95
		Pog.		3	9	6	12	6	13	12	7	5	8	7
	Oplichting zonder internet	Vol.		13	8	12	20	15	8	20	8	11	18	13
		Pog.		3	1	5	10	6	3	3	4	1	2	
	Niet nader bepaald	Vol.	5											
	Pog.	3												
	Subtotaal		8	40	50	46	64	50	55	64	47	90	107	115
Bedriegerij	Verkochte waren / geleverd werk	Vol.	1			2			1	1	1		2	1
	Subtotaal		1			2			1	1	1		2	1
Misbruik van vertrouwen en verwante misdr.	Misbruik van vertrouwen	Vol.	16	33	29	28	20	17	27	33	24	20	27	20
	Misbruik van zwakheden	Vol.		2	1	1	4	7	3	11	2	9	5	1
		Pog.							2					
	Subtotaal		16	35	30	29	24	24	32	44	26	29	32	21
Misbruik van maatschappelijk vermogen	Door vennootschappen	Vol.						1						
	Niet nader bepaald	Vol.			2			1						
	Andere	Vol.	1					1	1					
	Subtotaal		1	2				3	1					
Misdr. ivm insolventie	Door de schuldenaar	Vol.		2	2	1	2	2	3			1	1	
	Niet nader bepaald	Vol.			3	1	10	5	2	2	1	1	1	1
	Subtotaal			2	5	2	12	7	5	2	1	2	2	1
Bedrieglijk onvermogen	Vol.				1									
	Subtotaal				1									
Ongedekte cheques	Vol.	4	1											
	Pog.	1												
	Subtotaal	5	1											
	Totaal		157	93	98	101	116	95	113	133	87	137	155	162



Beschadigen van eigendom

			2000	2013	2014	2015	2016	2017	2018	2019	2020	2021	2022	2023	
Opzettelijke brandstichting	In een bewoonde plaats (bij dag)	Vol.	2	2	1	2	1					7	1	1	
		Pog.		1									1		
	In een bewoonde plaats (bij nacht)	Vol.	1		1	3	2				2		1		2
		Pog.		1											1
		in een bewoonde plaats (onbepaald tijdstip)	Vol.											1	
		In een andere plaats (bij dag)	Vol.		3	1	1			1		1	1		2
		In een andere plaats (bij nacht)	Vol.		3	6	7	4	5	5	1	4		5	2
		In een andere plaats (onbepaald tijdstip)	Vol.	1										1	
	Niet nader bepaald	Vol.	1											1	
		Subtotaal	5	10	9	13	7	5	6	3	5	10	8	9	
Opzettelijke vernieling door ontploffing	In een bewoonde plaats (bij nacht)	Vol.						1							
		Subtotaal						1							
Onopzettelijke brandstichting		Vol.	12	5	6	10	1	2	6	9	4	2	3	5	
		Pog.	1												
		Subtotaal	13	5	6	10	1	2	6	9	4	2	3	5	
Vernieling, onbruikbaarmaking, beschadiging	Met vzo	Vol.	14	1	2	1			1		2	1	1	1	
	Vernieling van landbouwgoederen	Vol.				1					1			2	
		Vol.	37	1			1				1			1	
	Niet nader bepaald	Pog.	1												
		Subtotaal	52	2	2	2	1		1	2	2	1	1	4	
Vandalisme	Op voertuigen	Vol.	77	115	99	122	72	86	107	90	54	64	67	88	
	Op andere roerende goederen	Vol.	68	25	11	32	21	14	19	22	21	18	18	19	
		Pog.	1												
	Graffiti	Vol.		15	12	12	8	6	3	6	1	1	1	2	
	Andere vernielingen op onroerende goederen	Vol.	60	82	66	50	33	22	23	24	22	12	19	21	
	Beschadiging van afsluiting	Vol.	18	6	4	27	43	47	45	36	36	39	31	45	
		Subtotaal	224	243	192	243	177	175	197	178	134	134	136	175	
		Totaal	294	260	209	268	186	183	210	192	145	147	148	193	

Misd. tegen de veiligheid van de staat

			2000	2013	2014	2015	2016	2017	2018	2019	2020	2021	2022	2023
Terrorisme	Terroristische groep	Vol.									2			
	Verspreiden boodschap die aanzet tot terrorisme	Vol.								1				
		Subtotaal								1	2			



Misdr. tegen de veiligheid van de staat

	2000	2013	2014	2015	2016	2017	2018	2019	2020	2021	2022	2023
Totaal								1	2			

Misdr. tegen de openbare veiligheid

	2000	2013	2014	2015	2016	2017	2018	2019	2020	2021	2022	2023
Criminele organisatie	Vol.					1		2				
	Subtotaal					1		2				
Vereniging van misdadigers	Vol.											
	Subtotaal	3	3	2	4		2					
Ontvluchting van gevangenen	Vol.											
	Pog.											
Gewone ontvluchting	Pog.				1							
Gekwalificeerde ontvluchting	Pog.				1							
Niet teruggekeerd uit verlof	Vol.		2	1	11	10	11	17	8	13	14	27
Niet naleving elektronisch toezicht	Vol.	1	1	1	3	6		3	1	2	4	
Niet nader bepaald	Vol.	1		2				1		1	2	1
	Subtotaal	2	4	12	20	16	11	22	10	22	21	30
Bedreigingen	Vol.	1								1	1	
Bedreiging met een aanslag	Vol.	110	52	47	48	35	31	46	57	39	56	48
Mondeling	Vol.	5	17	15	16	18	18	21	22	20	16	19
Schriftelijk	Vol.	38	34	13	23	30	17	27	35	19	20	26
Door gebaren, zinnebeelden	Vol.											3
Bommelding	Vol.	8	1	1	1		2	1			1	1
Niet nader bepaald	Vol.											
	Subtotaal	162	105	76	88	83	68	95	114	78	94	97
	Totaal	163	110	83	102	107	85	108	138	88	116	118

Misdr. tegen gezag van de overheid

	2000	2013	2014	2015	2016	2017	2018	2019	2020	2021	2022	2023
Geweld tegen overheidspersonen	Vol.				2	1						3
	Subtotaal				2	1						3
Weerspannigheid	Vol.					4	1		4	2	2	3
Gewapende weerspannigheid	Vol.	13	11	8	8	12	7	7	8	4	11	5
Ongewapende weerspannigheid	Vol.	3		1	1	1	1				3	
Niet nader bepaald	Vol.											
	Subtotaal	16	13	10	13	13	12	8	8	8	16	7



Misdr. tegen gezag van de overheid

		2000	2013	2014	2015	2016	2017	2018	2019	2020	2021	2022	2023
Smaad	Vol.	17	6	10	8	15	8	5	15	7	11	6	10
	Subtotaal	17	6	10	8	15	8	5	15	7	11	6	10
Weigering medewerking (informatica en telecom)	Vol.								1				
	Subtotaal								1				
Andere misdrijven	Zegelverbreking	Vol.			1							1	1
	Subtotaal				1							1	1
	Totaal	33	21	20	22	30	21	13	23	16	27	14	24

Misdr. tegen de openbare trouw

		2000	2013	2014	2015	2016	2017	2018	2019	2020	2021	2022	2023
Valsheid in geschriften	Schriftvervalsing	Vol.	3	9	5	12	8	4	6	2	2	9	4
	Gebruik van valse en vervalste geschriften	Vol.	6	8	12	11	6	8	9	6	6	6	5
	Subtotaal	18	9	17	17	23	14	12	15	8	8	15	9
Aanmatiging	Inmenging in openbare ambten	Vol.			1	2	1	1					
	Van ambten	Vol.			1			1					
	Van titels	Vol.						1					
	Van kledij, eretekens, enz.	Vol.			1								
	Van naam	Vol.	8	11	20	11	21	10	13	12	13	14	11
	Subtotaal	1	8	11	23	13	22	13	13	12	13	14	11
Namaking / Vervalsing	Namaking	Vol.	2	3	1		2	1			1	2	2
	Vervalsing	Vol.										1	
	Subtotaal		2	3	1		2	1			1	3	2
Valse munt	Uitgifte	Vol.	3	6	3			1	1				
	Niet nader bepaald	Vol.											
	Andere	Vol.	1			1				1	1		
	Subtotaal	9	4	6	3	1		1	1	1	1		
Valsheid voor het gerecht	Valse getuigenis	Vol.					1	1					
	Valse verklaringen	Vol.		1	3	1				1	1		
	Subtotaal			1	3	1	1	1		1	1		
	Totaal	28	23	38	47	38	39	28	29	22	24	32	22





Misd. tegen de familie

		2000	2013	2014	2015	2016	2017	2018	2019	2020	2021	2022	2023
Familieverlating	Vol.	8	4	1			1	3	10	9	11	11	8
	Subtotaal	8	4	1			1	3	10	9	11	11	8
Weigering recht op persoonlijk contact	Vol.	42	64	46	36	31	54	55	41	42	81	45	31
	Subtotaal	42	64	46	36	31	54	55	41	42	81	45	31
Niet betaling onderhoudsgeld	Vol.	14	7	10	16	7	4	5	6	2	10	7	11
	Subtotaal	14	7	10	16	7	4	5	6	2	10	7	11
Niet nader bepaald	Vol.			1							1		
	Subtotaal			1							1		
	Totaal	64	75	58	52	38	59	63	57	53	103	63	50

Informaticacriminaliteit

		2000	2013	2014	2015	2016	2017	2018	2019	2020	2021	2022	2023
Hacking	Vol.		9	4	6	4	7	20	9	7	5	6	12
	Pog.							1					
	Subtotaal		9	4	6	4	7	21	9	7	5	6	12
Valsheid in informatica	Vol.		3	1	3	1		3		1		1	4
	Subtotaal		3	1	3	1		3		1		1	4
Informaticabedrog	Vol.		15	17	17	20	39	36	49	95	62	116	106
	Pog.		1	1	2		3	2	1	5	5		1
	Subtotaal		16	18	19	20	42	38	50	100	67	116	107
Sabotage	Vol.		1				2			1		1	1
	Subtotaal		1				2			1		1	1
	Totaal		29	23	28	25	51	62	59	109	72	124	124

Onwettige uitoefening van het openbaar gezag

		2000	2013	2014	2015	2016	2017	2018	2019	2020	2021	2022	2023
Woonstschennis door ambtenaar	Vol.		1										
	Subtotaal		1										
Misbruik van gezag	Vol.	1	1			1	2						
	Subtotaal	1	1			1	2						
	Totaal	1	2			1	2						



Onwettige uitoefening van het openbaar gezag

Huisjesmelkerij

		2000	2013	2014	2015	2016	2017	2018	2019	2020	2021	2022	2023
Zonder vzo	Vol.		1			1							2
	Subtotaal		1			1							2
	Totaal		1			1							2

Mensenhandel

		2000	2013	2014	2015	2016	2017	2018	2019	2020	2021	2022	2023
Economische uitbuiting	Vol.			2	1	1	1						
	Subtotaal			2	1	1	1						
Productie of verspreiding kinderporno	Vol.											1	
	Subtotaal											1	
	Totaal			2	1	1	1					1	

Aanzetten misdaden of wanbedrijven

		2000	2013	2014	2015	2016	2017	2018	2019	2020	2021	2022	2023
Aanzetten wanbedrijven	Vol.										2		
	Subtotaal										2		
	Totaal										2		

Andere inbreuken Strafwetboek

		2000	2013	2014	2015	2016	2017	2018	2019	2020	2021	2022	2023
	Vol.			1						1			
	Subtotaal			1						1			
	Totaal			1						1			

Overtreding Strafwetboek

		2000	2013	2014	2015	2016	2017	2018	2019	2020	2021	2022	2023
Beledigingen (Overtreding)	Vol.	19											
	Subtotaal	19											
Ombrenging van dieren (Overtreding)	Vol.	4											
	Subtotaal	4											
Verbergen gelaat in openbare plaats	Vol.					1							



Overtreding Strafwetboek

		2000	2013	2014	2015	2016	2017	2018	2019	2020	2021	2022	2023
	Subtotaal					1							
Andere overtredingen SWB	Vol.	18	1	1	2			1					
	Pog.	2											
	Subtotaal	20	1	1	2			1					
	Totaal	43	1	1	2	1		1					

POLITIËLE CRIMINALITEITSSTATISTIEKEN

PLEEGPLAATS: POLITIEZONE

BELOEIL / LEUZE -HT

***Bijlage II: Detailrapport per misdrijfcategorie
Bijzondere Wetten***

**BELOEIL / LEUZE -HT****Inbreuk bijzondere wetgeving****Drugs**

			2000	2013	2014	2015	2016	2017	2018	2019	2020	2021	2022	2023
Bezit		Vol.	47	34	43	105	140	169	186	191	110	131	132	174
		Subtotaal	47	34	43	105	140	169	186	191	110	131	132	174
Gebruik	Gebruik in groep	Vol.	39											
	Individueel gebruik	Vol.	12											
	Gebruik vergemakkelijken	Vol.	1	1	1	3		1	10	3	1	20	1	15
	Aanzetten tot gebruik	Vol.		1										
	Wanorde, schandaal of gevaar in openbare ruimte	Vol.											2	1
		Subtotaal	52	2	1	3		1	10	3	1	20	3	16
In- en uitvoer		Vol.	7	3	1		2			3				
		Subtotaal	7	3	1		2			3				
Fabricatie		Vol.		3	3	3	3	5	5	2	2	2	5	3
		Subtotaal		3	3	3	3	5	5	2	2	2	5	3
Handel		Vol.	28	6	23	18	27	21	7	23	25	6	14	9
		Subtotaal	28	6	23	18	27	21	7	23	25	6	14	9
Andere		Vol.	1				1		1	1				
		Subtotaal	1				1		1	1				
		Totaal	135	48	71	129	173	196	209	223	138	159	154	202


Vreemdelingenwetgeving

			2000	2013	2014	2015	2016	2017	2018	2019	2020	2021	2022	2023	
Illegale transmigratie	Schijnhuwelijk zonder beloning/dwang	Vol.		5	6	5	3	2	6	3	2	4	1		
	Schijn-wettelijk samenwonen zonder beloning/dwang	Vol.				1		1	1			2			
	Toegang tot het grondgebied	Vol.		2	3	5	2	1	27	2	1				5
	Verblijf	Vol.	3	19	16	22	17	4	10	6	8	17	8	4	
	Niet dragen van identiteits- of reisdocumenten	Vol.		2			1		1						
	Inschrijving in vreemdelingenregister	Vol.		3	6	2	3	10	5	1			2	8	
	Schijnerkenning zonder beloning/dwang	Vol.								1					1
	Subtotaal		3	31	31	35	26	18	50	13	11	23	11	18	
Hulp bij illegaal verblijf	Vol.				1				1						
	Subtotaal				1				1						
Niet nader bepaald	Vol.	2													
	Subtotaal	2													
	Totaal	5		31	32	35	26	18	51	13	11	23	11	18	



Milieu

			2000	2013	2014	2015	2016	2017	2018	2019	2020	2021	2022	2023
Afvstoffen	Afvaltransport	Vol.				1		1					1	
	Afval door beroepspersoon	Vol.		2	3				1	1				1
	Afval door particulier	Vol.		8	10	12	17	14	18	18	15	3	5	6
	Afval door onbepaald persoon	Vol.	14											
	Afval: vergunning/erkenning	Vol.		1		3	4		1					1
	Niet nader bepaald	Vol.	2											
	Subtotaal		16	11	13	16	21	15	20	19	15	3	6	8
Andere dan afval	Stedenbouw	Vol.	5	7	6	6	9	1						1
	Milieuvergunning	Vol.		1	2		1		1					1
	Geluidshinder	Vol.	1											
	Waterverontreiniging	Vol.	1	2	1					1		1		
	Luchtverontreiniging	Vol.	3		1									
	Bodemverontreiniging	Vol.				1	3		1		1			
	Niet nader bepaald	Vol.					1							
	Andere leefmilieuhinder	Vol.	8	1		1								
	Subtotaal		18	11	10	8	14	1	2	1	1	1	2	2
Biodiversiteit / Fauna en flora	Dierenwelzijn	Vol.	21	4	7	1	6	6	4	4	4	2	4	5
	Natuurbescherming	Vol.	5	1			2		2		1	1		
	Vergunning / erkenning dieren	Vol.							1				2	
	Vernietiging van dieren	Vol.	1		2	1		1				1		
	Subtotaal		27	5	9	2	8	7	7	4	5	4	6	5
Niet nader bepaald	Vol.	1												
	Subtotaal		1											
	Totaal		62	27	32	26	43	23	29	24	21	8	14	13



Wapens en springstoffen

			2000	2013	2014	2015	2016	2017	2018	2019	2020	2021	2022	2023
Illegaal bezit	Vuurwapen	Vol.		29	49	56	50	53	72	24	10	22	26	20
	Blank wapen of niet-vuurwapen	Vol.		9	7	14	3	8	9	5	4	5	6	9
	Munitie	Vol.			3	2			1	1	2		2	5
	Onderdelen/toebehoren	Vol.		1	1		1					1		2
	Niet nader bepaald	Vol.	8		2		2	1		2				
	Subtotaal		8	39	62	72	56	62	82	32	16	28	34	36
Illegale dracht / vervoer	Vuurwapen	Vol.		2	1	3	1		2	1		1	2	2
	Blank wapen of niet-vuurwapen	Vol.		7	8	17	11	11	8	7	7	5	3	4
	Onderdelen/toebehoren	Vol.				1					1			1
	Niet nader bepaald	Vol.	15										1	
	Subtotaal		15	9	9	20	13	11	10	8	8	6	6	7
Illegale handel	Vuurwapen	Vol.			2		3	1						
	Niet nader bepaald	Vol.				1	1							
	Subtotaal			2	1	4	1							
Illegale vervaardiging / herstelling	Blank wapen of niet-vuurwapen	Vol.				1								
		Vol.				1								
Springstoffen		Vol.												1
		Vol.												1
Andere	Documenten	Vol.									1			
	Verkoop per postorder/internet van vuurwapen	Vol.		1										
	Opslag	Vol.										1		1
	Niet nader bepaald	Vol.	6											
	Subtotaal		6	1							1	1		1
	Totaal		29	49	73	94	73	74	92	40	25	35	40	45



Bescherming personen

			2000	2013	2014	2015	2016	2017	2018	2019	2020	2021	2022	2023
Discriminatie	Racisme en xenofobie	Vol.	1		6	4	2	1	2		3	2	3	1
	Op grond van seksuele geaardheid (homofobie)	Vol.			1	1	1		1				1	
	Op grond van het geslacht (seksisme)	Vol.									1			
	Andere discriminatie	Vol.		1		4		1						
		Subtotaal	1	1	7	9	3	2	3		4	2	4	1
Permisdrijf		Vol.												1
		Subtotaal												1
Bescherming privé-leven		Vol.	5		3	1	2	1		2		1	2	
		Subtotaal	5		3	1	2	1		2		1	2	
Bewakingscamera's		Vol.											2	1
		Subtotaal											2	1
Portretrecht		Vol.		1				1	3	5		1	1	
		Subtotaal		1				1	3	5		1	1	
Tijdelijk huisverbod		Vol.			1									
		Subtotaal			1									
Andere		Vol.	2											
		Subtotaal	2											
		Totaal	8	2	11	10	5	4	6	7	4	4	9	3



Hormonen en doping

		2000	2013	2014	2015	2016	2017	2018	2019	2020	2021	2022	2023
Bezit	Vol.					2			2	2		2	2
	Subtotaal					2			2	2		2	2
Niet nader bepaald	Vol.			1		1							
	Subtotaal			1		1							
	Totaal			1		3			2	2		2	2

Private veiligheid

		2000	2013	2014	2015	2016	2017	2018	2019	2020	2021	2022	2023
Bewaking- / beveiligingsfirma's	Vol.	1											
	Subtotaal	1											
	Totaal	1											

Jeugdbescherming

		2000	2013	2014	2015	2016	2017	2018	2019	2020	2021	2022	2023
Wet op de leerplicht	Vol.	5		3	1	4	2	2		1	2	4	
	Subtotaal	5		3	1	4	2	2		1	2	4	
Wet op de jeugdbescherming	Vol.	11	32	52	60	40	30	36	31	28	42	53	51
	Subtotaal	11	32	52	60	40	30	36	31	28	42	53	51
Niet nader bepaald	Vol.	1						1					
	Subtotaal	1						1					
	Totaal	17	32	55	61	44	32	39	31	29	44	57	51



Sociaal strafwetboek

		2000	2013	2014	2015	2016	2017	2018	2019	2020	2021	2022	2023
Belaging op het werk	Vol.		3	4	3		1	2	3		2	6	
	Subtotaal		3	4	3		1	2	3		2	6	
Werknemer in gevaar brengen	Vol.						1	1					
	Subtotaal						1	1					
Arbeidstijd	Vol.						1					1	
	Subtotaal						1					1	
Loon en andere vermogensrechtelijke voordelen	Vol.								1				
	Subtotaal								1				
Illegale arbeid	Vol.			1		1							
	Subtotaal			1		1							
Sociale fraude inzake bijdragen (zwartwerk)	Vol.		3	1	4	3	7	5	6		1	3	3
	Subtotaal		3	1	4	3	7	5	6		1	3	3
Sociale documenten	Vol.								1			1	
	Subtotaal								1			1	
Sociale zekerheid	Vol.			1									
	Subtotaal			1									
Misdr. tegen openbare trouw in sociaal strafrecht	Vol.		1	1	1	1	1	1	1			1	1
	Subtotaal		1	1	1	1	1	1	1			1	1
Oplichting in sociaal strafrecht	Vol.		1	1	2	1	4	1	3	3	2	1	
	Subtotaal		1	1	2	1	4	1	3	3	2	1	
Andere	Vol.		2		1		1						2
	Subtotaal		2		1		1						2
	Totaal		10	9	11	6	16	10	15	3	5	13	6



Dronkenschap en alcohol

		2000	2013	2014	2015	2016	2017	2018	2019	2020	2021	2022	2023
Openbare dronkenschap	Vol.	16	20	22	28	23	14	16	27	25	15	10	20
	Subtotaal	16	20	22	28	23	14	16	27	25	15	10	20
Sluitingsuur van horecazaken	Vol.	2											
	Subtotaal	2											
Andere	Vol.	1											
	Subtotaal	1											
	Totaal	19	20	22	28	23	14	16	27	25	15	10	20

Bevolkingsregister

		2000	2013	2014	2015	2016	2017	2018	2019	2020	2021	2022	2023
	Vol.	43	115	96	112	100	82	105	67	78	52	86	79
	Subtotaal	43	115	96	112	100	82	105	67	78	52	86	79
	Totaal	43	115	96	112	100	82	105	67	78	52	86	79

Identiteitskaart

		2000	2013	2014	2015	2016	2017	2018	2019	2020	2021	2022	2023
Niet in bezit	Vol.	2			1		1			1			
	Subtotaal	2			1		1			1			
Weigeren te vertonen	Vol.											1	
	Subtotaal											1	
Beschadigd	Vol.						1	2					
	Subtotaal						1	2					
Andere	Vol.							1					
	Subtotaal							1					
	Totaal	2			1		2	3		1		1	



Volksgezondheid

		2000	2013	2014	2015	2016	2017	2018	2019	2020	2021	2022	2023
Gezondheidsbeleid	Vol.									34	4		
	Subtotaal									34	4		
Wetgeving geneesmiddelen	Vol.		1										
	Subtotaal		1										
Voedingswaren	Vol.		1	1				4					
	Subtotaal		1	1				4					
Weigering of verzuim naleving maatregelen	Vol.									76	4	3	
	Subtotaal									76	4	3	
Andere	Vol.									12			
	Subtotaal									12			
	Totaal		2	1				4		122	8	3	

Arbeid

		2000	2013	2014	2015	2016	2017	2018	2019	2020	2021	2022	2023
Algemeen reglement arbeidsbescherming	Vol.										1		
	Subtotaal										1		
Ambulante handel	Vol.				1	1		3	2				
	Subtotaal				1	1		3	2				
Sociale fraude inzake bijdragen (zwartwerk)	Vol.				1	1	1	4				3	2
	Subtotaal				1	1	1	4				3	2
Toegang uitoefenen beroep	Vol.												1
	Subtotaal												1
Buitenlandse werknemers of zelfstandigen	Vol.				1								
	Subtotaal				1								
Andere	Vol.	1	4								1		
	Subtotaal	1	4								1		
	Totaal	1	4		3	2	1	7	2		2	3	3



Bescherming van de openbare inkomsten

		2000	2013	2014	2015	2016	2017	2018	2019	2020	2021	2022	2023
Douane en accijnzen	Vol.					5	2	1					
	Subtotaal					5	2	1					
Sociale fraude inzake uitkeringen	Vol.				1		2	1		2	2	1	
	Subtotaal				1		2	1		2	2	1	
Fiscale fraude - inkomstenbelastingen	Vol.		1				2		1				
	Subtotaal		1				2		1				
Fraude inzake andere openbare inkomsten	Vol.										1		
	Subtotaal										1		
Niet nader bepaald	Vol.										1	1	
	Subtotaal										1	1	
	Totaal		1		1	5	6	2	1	2	4	2	

Economische wetgeving

		2000	2013	2014	2015	2016	2017	2018	2019	2020	2021	2022	2023
Vennootschappen	Vol.					1						1	
	Subtotaal					1						1	
Niet nader bepaald	Vol.	1											
	Subtotaal	1											
Andere	Vol.	1	1				2						
	Subtotaal	1	1				2						
	Totaal	2	1			1	2					1	

Handelspraktijken

		2000	2013	2014	2015	2016	2017	2018	2019	2020	2021	2022	2023
Marktpraktijken en consumentenbescherming	Vol.	5								1			
	Subtotaal	5								1			
Handelsregister	Vol.	1			1					1			
	Subtotaal	1			1					1			
Andere	Vol.		1				1						
	Subtotaal		1				1						
	Totaal	6	1		1		1			2			



Militair strafrecht en militie

		2000	2013	2014	2015	2016	2017	2018	2019	2020	2021	2022	2023
Militaire dienst	Vol.	1											
	Subtotaal	1											
	Totaal	1											

Andere bijzondere wetten

		2000	2013	2014	2015	2016	2017	2018	2019	2020	2021	2022	2023
Vervoer	Vol.	1					1	1	1				
	Subtotaal	1					1	1	1				
Loterijen en kansspelen	Vol.	2			1								
	Subtotaal	2			1								
Misdr. in de audiovisuele sector	Vol.	2											
	Subtotaal	2											
Energie	Vol.		2										
	Subtotaal		2										
Aanzetten tot bepaalde misdaden	Vol.							1					
	Subtotaal							1					
Inbreuken Wet politie spoorwegen	Vol.				5	3	3	3	2	1	2		2
	Subtotaal				5	3	3	3	2	1	2		2
Gerecht. reorganisatie/continuïteit ondernemingen	Vol.										1		
	Subtotaal										1		
Bescherming van (onderdeel) politie-uniform	Vol.											1	3
	Subtotaal											1	3
Elektronische communicatiemiddelen	Vol.											1	1
	Subtotaal											1	1
Andere	Vol.	5	2	2									1
	Pog.	1											
	Subtotaal	6	2	2									1
	Totaal	11	4	2	6	3	4	5	3	1	3	2	7

POLITIËLE CRIMINALITEITSSTATISTIEKEN

PLEEGPLAATS: POLITIEZONE

BELOEIL / LEUZE -HT

*Bijlage III: Detailrapport
Criminele Figuren / Fenomenen*



BELOEIL / LEUZE -HT

CF Diefstal vervoermiddel

		2000	2013	2014	2015	2016	2017	2018	2019	2020	2021	2022	2023
Autodiefstal	Vol.	44	18	14	19	17	23	21	14	12	8	7	11
	Pog.	25	3	5	1	2	4	2	1	1		3	1
	Totaal	69	21	19	20	19	27	23	15	13	8	10	12
Motodiefstal	Vol.	4	3	4	4	5	2	2	2	1	2	5	3
	Pog.											1	
	Totaal	4	3	4	4	5	2	2	2	1	2	6	3
Carjacking	Vol.	2	1	1	2	1	1	1		1	2		1
	Pog.						1						
	Totaal	2	1	1	2	1	2	1		1	2		1
Homejacking	Vol.					1					1		
	Totaal					1					1		
Garagediefstal	Vol.	8	2	1	2	5	6	5	3	1			4
	Totaal	8	2	1	2	5	6	5	3	1			4
Bromfietsdiefstal	Vol.	30	5	4	4	7	7	3	3	2	1	1	5
	Pog.						1					1	1
	Totaal	30	5	4	4	7	8	3	3	2	1	2	6
Fietsdiefstal	Vol.	60	22	15	18	16	16	14	17	14	8	11	10
	Pog.								2		1		
	Totaal	60	22	15	18	16	16	14	19	14	9	11	10



CF Inbraak

		2000	2013	2014	2015	2016	2017	2018	2019	2020	2021	2022	2023
Woninginbraak	Vol.	99	90	90	129	96	89	65	76	44	36	26	38
	Pog.	44	59	48	53	32	43	28	49	30	20	23	23
	Totaal	143	149	138	182	128	132	93	125	74	56	49	61
Inbraak in bedrijf of handelszaak	Vol.	55	18	26	34	22	12	9	3	9	10	14	13
	Pog.	25	9	11	12	10	5	6	4	2	3	3	5
	Totaal	80	27	37	46	32	17	15	7	11	13	17	18
Inbraak in openbare of overheidsinstelling	Vol.	25	10	9	7	5	4	4	7	3	3	1	2
	Pog.	4	7	2	5	5	5	6		2	1		
	Totaal	29	17	11	12	10	9	10	7	5	4	1	2
Ramkraak	Vol.						1					1	
	Totaal						1					1	
Inbraak in gebouw (totaal)	Vol.	174	118	125	170	123	105	78	86	56	49	41	53
	Pog.	72	75	61	70	47	53	40	53	34	24	26	28
	Totaal	246	193	186	240	170	158	118	139	90	73	67	81

CF Diefstal andere

		2000	2013	2014	2015	2016	2017	2018	2019	2020	2021	2022	2023
Diefstal gewapenderhand	Vol.	9	3	5	3	4	3	6	3	1	3	4	1
	Pog.	3	1	3		3		3					1
	Totaal	12	4	8	3	7	3	9	3	1	3	4	2
Diefstal met geweld zonder wapen	Vol.	18	13	12	16	17	13	11	8	11	9	11	11
	Pog.		3	3	5	2	3	2	4	5	5	3	1
	Totaal	18	16	15	21	19	16	13	12	16	14	14	12
Diefstal uit of aan voertuig	Vol.	78	79	77	86	70	62	67	71	42	20	27	35
	Pog.	13	9	16	13	8	7	19	9	7	8	2	4
	Totaal	91	88	93	99	78	69	86	80	49	28	29	39



CF Diefstal andere

		2000	2013	2014	2015	2016	2017	2018	2019	2020	2021	2022	2023
Diefstal van wapens en explosieven	Vol.	5	12	7	11	7	2	3	2	7	1	4	
	Totaal	5	12	7	11	7	2	3	2	7	1	4	
Handtasroof	Vol.		1	2	1	1			2		1		1
	Pog.		1										
	Totaal		2	2	1	1			2		1		1
Grijpdiefstal	Vol.	7	1	3	1	4	5	5	2	4	2	5	3
	Pog.		1			1			1				
	Totaal	7	2	3	1	5	5	5	3	4	2	5	3
Zakkenrollerij	Vol.	7	3	5	1	3	1	4	4		1	5	1
	Totaal	7	3	5	1	3	1	4	4		1	5	1
Winkeldiefstal	Vol.	23	16	26	33	22	23	40	45	12	17	17	25
	Pog.			1	1			2	1				1
	Totaal	23	16	27	34	22	23	42	46	12	17	17	26
Diefstal met list	Vol.	37	4	4	6	4	10	4	6		3	4	2
	Pog.		4	3	2	2	2	5					
	Totaal	37	8	7	8	6	12	9	6		3	4	2
Metaaldiefstal	Vol.	2	10	12	7	9	5	2	4	4	7	6	5
	Totaal	2	10	12	7	9	5	2	4	4	7	6	5
Werfdiefstal	Vol.	6	9	8	6	5	9	3	3	9	7	10	6
	Pog.	2			1		3			1	1	2	1
	Totaal	8	9	8	7	5	12	3	3	10	8	12	7
Home-invasion	Vol.		1					1					
	Totaal		1					1					
Dierendiefstal	Vol.	5	6	13	7	7	5	5	2	2	2		4
	Totaal	5	6	13	7	7	5	5	2	2	2		4



CF Diefstal andere

		2000	2013	2014	2015	2016	2017	2018	2019	2020	2021	2022	2023
Ladingdiefstal	Vol.		1	1									
	Totaal		1	1									

ICT-criminaliteit

		2000	2013	2014	2015	2016	2017	2018	2019	2020	2021	2022	2023
Betaalkaartfraude	Vol.	4	3	3	8	7	7	10	10	10	7	4	13
	Pog.				1								
	Totaal	4	3	3	9	7	7	10	10	10	7	4	13

Phishing	Vol.			1						3	2	3	1
	Totaal			1						3	2	3	1

Ransomware	Vol.						1					1	
	Totaal						1					1	

Shouldersurfing	Vol.					1	1		1				1
	Totaal					1	1		1				1

Skimming	Vol.			1		1							
	Pog.				1								
	Totaal			1	1	1							



CF Andere

		2000	2013	2014	2015	2016	2017	2018	2019	2020	2021	2022	2023
Geweld tegen beroepen van algemeen belang	Vol.	1	6	4	6	2	4	3	5	4	5	10	13
	Totaal	1	6	4	6	2	4	3	5	4	5	10	13
Groepsverkrachting	Vol.	1								3			
	Totaal	1								3			
Graffiti	Vol.		15	12	12	8	6	3	6	1	1	1	2
	Totaal		15	12	12	8	6	3	6	1	1	1	2
Beschadiging van auto	Vol.	17	110	94	119	74	88	105	85	57	60	63	85
	Pog.	1											
	Totaal	18	110	94	119	74	88	105	85	57	60	63	85
Steekpartij	Vol.	1	1	1		1			1		1	1	1
	Pog.			1									
	Totaal	1	1	2		1			1		1	1	1

FE Intrafamiliaal geweld (IFG)

		2000	2013	2014	2015	2016	2017	2018	2019	2020	2021	2022	2023
IFG: fysiek, binnen het koppel	Vol.	23	77	50	79	51	52	49	70	49	74	61	52
	Pog.			1								1	1
	Totaal	23	77	51	79	51	52	49	70	49	74	62	53
IFG: fysiek, tegen afstammelingen	Vol.	4	7	5	6	10	3	9	8	6	5	14	10
	Totaal	4	7	5	6	10	3	9	8	6	5	14	10
IFG: fysiek, tegen andere leden	Vol.	54	14	6	9	10	16	12	13	12	8	9	12
	Totaal	54	14	6	9	10	16	12	13	12	8	9	12
IFG: seksueel, binnen het koppel	Vol.							1	1	1			
	Totaal							1	1	1			
IFG: seksueel, tegen afstammelingen	Vol.	5	3		2	3	3	2	3	1	5	1	
	Totaal	5	3		2	3	3	2	3	1	5	1	



FE Intrafamiliaal geweld (IFG)

		2000	2013	2014	2015	2016	2017	2018	2019	2020	2021	2022	2023
IFG: seksueel, tegen andere leden	Vol.		1				1			1		1	1
	Totaal		1				1			1		1	1
IFG: psychisch, binnen het koppel	Vol.	51	83	69	77	59	62	74	61	58	94	56	51
	Totaal	51	83	69	77	59	62	74	61	58	94	56	51
IFG: psychisch, tegen afstammelingen	Vol.			1	1	1	1	2	2				2
	Totaal			1	1	1	1	2	2				2
IFG: psychisch, tegen andere leden	Vol.		1	1	2	2	2	2	6			1	2
	Totaal		1	1	2	2	2	2	6			1	2
IFG: economisch, binnen het koppel	Vol.		6	4	8	7	3	6	2	4	2	4	4
	Totaal		6	4	8	7	3	6	2	4	2	4	4
IFG: economisch, tegen afstammelingen	Vol.					1		17					
	Totaal					1		17					
IFG: economisch, tegen andere leden	Vol.	24	13	16	19	10	11	9	18	15	23	24	21
	Totaal	24	13	16	19	10	11	9	18	15	23	24	21

FE Hormonen en doping

		2000	2013	2014	2015	2016	2017	2018	2019	2020	2021	2022	2023
Humane doping	Vol.	1		1		3			2	2		4	2
	Totaal	1		1		3			2	2		4	2



FE Drugs

		2000	2013	2014	2015	2016	2017	2018	2019	2020	2021	2022	2023
Verkoop van cocaïne	Vol.		1		2	3		1	1	1	1	6	3
	Totaal		1		2	3		1	1	1	1	6	3
Productie van synthetische drugs	Vol.		1									1	
	Totaal		1									1	
Verkoop van synthetische drugs	Vol.		1	1	2	3	1			1		3	
	Totaal		1	1	2	3	1			1		3	
Productie van cannabis (teelt)	Vol.		1	1	1	2	4	5		1	2	4	2
	Totaal		1	1	1	2	4	5		1	2	4	2
Import-export van cannabis in grote hoeve.	Vol.		1										
	Totaal		1										
Verkoop van cannabis in grote hoeveelheid	Vol.						1				1	1	
	Totaal						1				1	1	
Verkoop-handel van heroïne	Vol.		1		4	2							
	Totaal		1		4	2							

FE Wapenzwandel

		2000	2013	2014	2015	2016	2017	2018	2019	2020	2021	2022	2023
Handel en productie van vuurwapen	Vol.		1	2		3	1						
	Totaal		1	2		3	1						
Handel en productie van niet-vuurwapen	Vol.				1								
	Totaal				1								



FE Mensenhandel

		2000	2013	2014	2015	2016	2017	2018	2019	2020	2021	2022	2023
Mensenhandel - economische uitbuiting	Vol.			2	1	1	1						
	Totaal			2	1	1	1						

Mensenhandel - seksuele uitbuiting	Vol.		2			1		1	1	1		1	1
	Pog.		1										
	Totaal		3			1		1	1	1		1	1

FE Geweld in de publieke ruimte

		2000	2013	2014	2015	2016	2017	2018	2019	2020	2021	2022	2023
Fysiek geweld (openbaar vervoer)	Vol.	9	6	2	8	4	3	2	4		1	1	5
	Totaal	9	6	2	8	4	3	2	4		1	1	5

Fysiek geweld (openbare weg)	Vol.	71	71	67	76	69	71	66	68	55	59	50	70
	Pog.		1		1	1		1	1	1		2	4
	Totaal	71	72	67	77	70	71	67	69	56	59	52	74

Fysiek geweld (andere openbare plaats)	Vol.	1	6	4	3	2	1	2		5	4	1	2
	Totaal	1	6	4	3	2	1	2		5	4	1	2

Fysiek geweld (publiek toegankelijke plaats)	Vol.	33	16	17	12	18	10	15	17	7	10	10	8
	Pog.										1		
	Totaal	33	16	17	12	18	10	15	17	7	11	10	8

Seksueel geweld (openbaar vervoer)	Vol.		1	1		1			1			1	
	Totaal		1	1		1			1			1	

Seksueel geweld (openbare weg)	Vol.	1	2	3	2	2	3	4	2		2	3	2
	Pog.											1	
	Totaal	1	2	3	2	2	3	4	2		2	4	2

Seksueel geweld (andere openbare plaats)	Vol.	2	1	1		1	1						
	Totaal	2	1	1		1	1						

Seksueel geweld (publiek toegankelijke plaats)	Vol.		3	1	2	2	1	4	1		2		2
--	------	--	---	---	---	---	---	---	---	--	---	--	---



FE Geweld in de publieke ruimte

		2000	2013	2014	2015	2016	2017	2018	2019	2020	2021	2022	2023
	Totaal		3	1	2	2	1	4	1		2		2
Psychisch geweld (openbaar vervoer)	Vol.	2	1	4	5	2	3	1	5			2	1
	Totaal	2	1	4	5	2	3	1	5			2	1
Psychisch geweld (openbare weg)	Vol.	75	57	46	53	58	48	49	65	28	44	44	60
	Totaal	75	57	46	53	58	48	49	65	28	44	44	60
Psychisch geweld (andere openbare plaats)	Vol.	4	2	4	2	4	2	4	8	5	1	1	4
	Totaal	4	2	4	2	4	2	4	8	5	1	1	4
Psychisch geweld (publiek toegankelijke plaats)	Vol.	31	18	28	22	13	12	16	11	7	9	11	14
	Totaal	31	18	28	22	13	12	16	11	7	9	11	14
Diefstal gewapenderhand (openbaar vervoer)	Pog.	1											
	Totaal	1											
Diefstal gewapenderhand (openbare weg)	Vol.	2				2	1	1	1			2	
	Pog.	1				1							1
	Totaal	3				3	1	1	1			2	1
Diefstal gewapenderhand (publiek toegank. plaats)	Vol.	3	3	3	3		1	4		1	1	1	
	Pog.	1	1			2		2					
	Totaal	4	4	3	3	2	1	6		1	1	1	
Diefstal geweld zonder wapen (openbaar vervoer)	Vol.			1	1	1			1	2		2	
	Totaal			1	1	1			1	2		2	
Diefstal geweld zonder wapen (openbare weg)	Vol.	9	4	6	6	5	6	7	3	4	5	6	2
	Pog.				1	1	2	1	2		2	1	
	Totaal	9	4	6	7	6	8	8	5	4	7	7	2
Diefstal geweld zonder wapen (and. openb. plaats)	Vol.									2			
	Totaal									2			



FE Geweld in de publieke ruimte

		2000	2013	2014	2015	2016	2017	2018	2019	2020	2021	2022	2023
Diefstal geweld zonder wapen (pub. toegank. pl.)	Vol.	5	3	2	5	6	1		1	1	1	2	2
	Pog.		1		1								
	Totaal	5	4	2	6	6	1		1	1	1	2	2

FE Andere

		2000	2013	2014	2015	2016	2017	2018	2019	2020	2021	2022	2023
Nepagenten	Vol.	1	1		1		4	1	1		1	1	3
	Pog.			1		1	2						
	Totaal	1	1	1	1	1	6	1	1		1	1	3

Terrorisme, extremisme en radicalisme	Vol.								1	2		1	1
	Totaal								1	2		1	1

Cyberbelaging	Vol.	6	20	29	21	21	28	32	29	28	35	24	15
	Totaal	6	20	29	21	21	28	32	29	28	35	24	15

Identiteitsfraude	Vol.	3	13	20	22	16	22	13	15	15	17	19	12
	Pog.		1	2	1	1		2					
	Totaal	3	14	22	23	17	22	15	15	15	17	19	12

POLITIËLE CRIMINALITEITSSTATISTIEKEN

PLEEGPLAATS: POLITIEZONE

BELOEIL / LEUZE -HT

***Bijlage IV: Geregistreeerde feiten
Geen Misdrijf***



BELOEIL / LEUZE -HT

Niet-crimineel feit

Ziekte / overlijden / vermist

	2000	2013	2014	2015	2016	2017	2018	2019	2020	2021	2022	2023
Zelfmoord	20	15	19	17	17	16	21	22	12	23	24	21
Ziek persoon	11	5	5	4	7	9	5	7	6	6	9	7
Verdacht overlijden	1	1	2	1	2	3	2		2		1	
Natuurlijk overlijden	9	8	4	9	4	1	3	1	4	5	1	4
Vermist persoon (verdwijning)	13	6	6	6	10	5	7	6	9	7	8	14
Ongeval (exclusief verkeer)	1	1	3	5	4	6	3	10	4	5	5	3
Veiligheid werknemers (arbeidsongeval)												3
Andere	1		1		1							
Totaal	56	36	40	42	45	40	41	46	37	46	48	52

Oproepen

	2000	2013	2014	2015	2016	2017	2018	2019	2020	2021	2022	2023
Alarm	4	2										
Oproepen	11				2				1	1		1
Totaal	15	2			2				1	1		1

Sociale problemen

	2000	2013	2014	2015	2016	2017	2018	2019	2020	2021	2022	2023
Familiale moeilijkheden	80	50	47	50	58	64	50	57	62	77	69	48
Twist, onenigheid (geen slagen)	39	53	69	76	41	25	42	37	35	56	61	55
Burgerlijke zaak	24	15	10	8	7	9	12	11	7	9	8	9
Jeugdbescherming	42	30	36	21	25	8	24	38	15	39	38	39
Niet nader bepaald				1								
Andere	9	4	5	5	4	1	5	1	2	2	2	2
Totaal	194	152	167	161	135	107	133	144	121	183	178	153

Rampen

2000	2013	2014	2015	2016	2017	2018	2019	2020	2021	2022	2023
------	------	------	------	------	------	------	------	------	------	------	------



Rampen

	2000	2013	2014	2015	2016	2017	2018	2019	2020	2021	2022	2023
Gaslek	1										1	
Waterschade	1											
Totaal	2										1	

Openbare orde

	2000	2013	2014	2015	2016	2017	2018	2019	2020	2021	2022	2023
Verstoring	4	9	8	20	16	7	6	6	3	1		8
Andere	1		1									
Totaal	5	9	9	20	16	7	6	6	3	1		8

Verdachte handelingen

	2000	2013	2014	2015	2016	2017	2018	2019	2020	2021	2022	2023
	29	12	12	12	11	6	10	4	9	10	10	12
Totaal	29	12	12	12	11	6	10	4	9	10	10	12

Gevonden voorwerpen

	2000	2013	2014	2015	2016	2017	2018	2019	2020	2021	2022	2023
	2	1	1	1	2				1		2	
Totaal	2	1	1	1	2				1		2	

Verloren voorwerpen

	2000	2013	2014	2015	2016	2017	2018	2019	2020	2021	2022	2023
	139	494	484	478	459	485	486	468	387	476	496	472
Totaal	139	494	484	478	459	485	486	468	387	476	496	472

Andere niet misdrijven

	2000	2013	2014	2015	2016	2017	2018	2019	2020	2021	2022	2023
Bevel tot gevangenneming		1		2	1			1			1	
Niet-naleving van voorwaarden	1			1	1		4	7	2	6	4	2
Proces-verbaal van inlichtingen	39	59	50	53	28	24	28	27	22	32	31	31
Kennisgeving		24	25	16	27	12	41	22	14	21	19	19



Andere niet misdrijven

	2000	2013	2014	2015	2016	2017	2018	2019	2020	2021	2022	2023
Onopzettelijke beschadiging kabels (niet telecom)									1			
Vraag seining elektronisch toezicht											6	20
Toezichtstaak wapens		1			1		4	1	1	10	21	22
Andere niet misdrijven	12											
Totaal	52	85	75	72	58	36	77	58	40	69	82	94