

POLITIËLE CRIMINALITEITSSTATISTIEKEN

PLEEGPLAATS: POLITIEZONE

ZP COMINES-WARNETON

2000 - 2023

Federale Politie - DGR/DRIIBIPOL

POLITIËLE CRIMINALITEITSSTATISTIEKEN

PLEEGPLAATS: POLITIEZONE

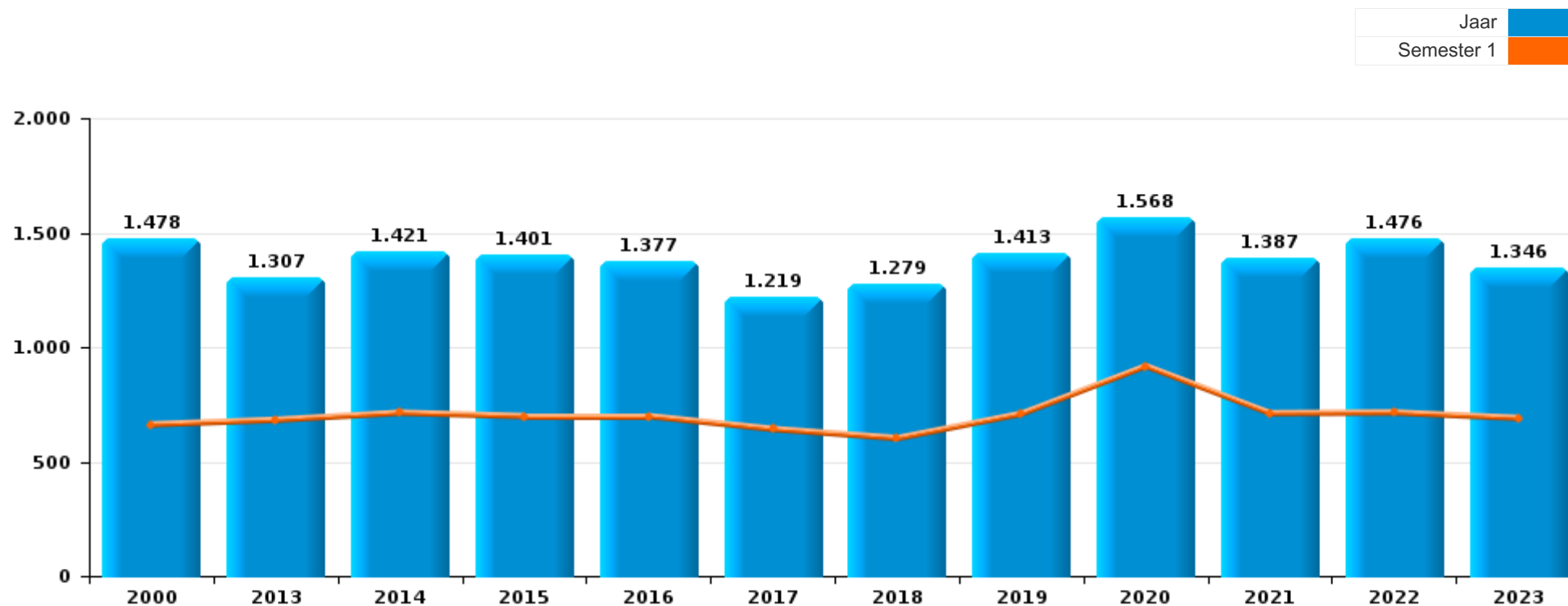
ZP COMINES-WARNETON

DEEL I : GERECHTELIJKE INBREUKEN



ZP COMINES-WARNETON

	2000	2013	2014	2015	2016	2017	2018	2019	2020	2021	2022	2023
Totaal aantal misdrijven	1.478	1.307	1.421	1.401	1.377	1.219	1.279	1.413	1.568	1.387	1.476	1.346





ZP COMINES-WARNETON

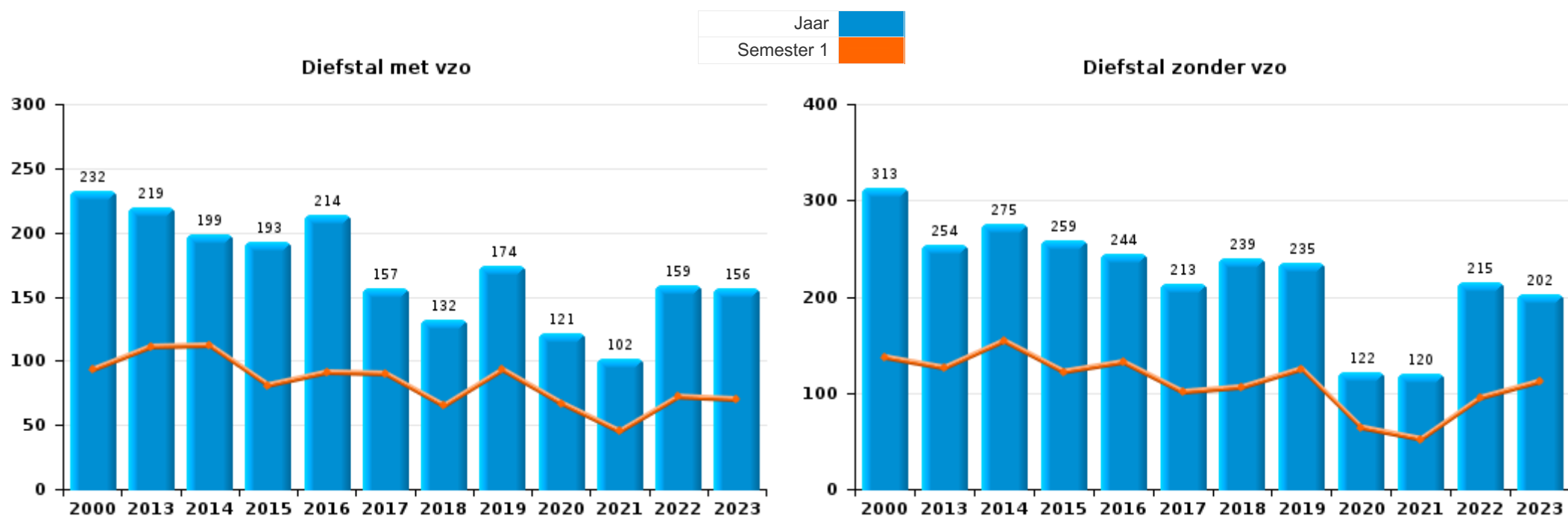
	2000	2013	2014	2015	2016	2017	2018	2019	2020	2021	2022	2023
Diefstal en afpersing	643	484	478	466	471	376	376	414	247	224	385	366
Beschadigen van eigendom	196	162	187	196	182	163	178	178	112	165	149	106
Misdr. tegen de lichamelijke integriteit	127	126	150	153	131	124	148	159	99	139	147	124
Bedrog	167	75	88	53	86	78	101	94	98	124	163	157
Misdr. tegen andere morele waarden en gevoelens	40	77	106	89	75	74	86	110	108	108	96	90
Drugs	44	47	48	44	66	58	49	50	56	73	79	88
Vreemdelingenwetgeving	11	67	83	73	61	58	54	60	61	54	51	42
Misdr. tegen de openbare veiligheid	62	37	48	52	45	52	40	59	52	79	77	67
Volksgezondheid	1		2		1			2	441	64		
Jeugdbescherming	6	19	18	31	31	22	15	38	30	63	73	58
Wapens en springstoffen	36	21	23	39	13	24	35	37	25	36	26	35
Zedenmisdriven	11	19	20	29	18	27	25	25	36	59	46	24
Misdr. tegen de openbare trouw	20	25	23	31	19	12	18	32	24	29	23	18
Informatiecriminaliteit		29	6	10	15	13	11	27	22	34	48	39
Bevolkingsregister	3	21	23	14	10	19	27	29	35	23	20	29
Dronkenschap en alcohol	9	18	12	20	26	23	25	16	24	15	22	18
Misdr. tegen de familie	9	30	29	16	34	32	20	11	15	7	11	14
Misdr. tegen het juridisch statuut van het kind	5	7	11	25	26	11	16	18	30	34	23	17
Misdr. tegen gezag van de overheid	8	17	9	17	22	11	20	16	21	23	15	26
Milieu	22	10	12	4	8	6	9	13	8	9	8	12
Arbeid	5	6	16	20	19	15	4		3	3	1	1
Bescherming personen	2	1	5	4	2	7	6	4	7	6	1	7
Sociaal strafwetboek		5	4	6	2	2	5	8	3	10	4	2
Andere bijzondere wetten	4	1	2	1	7	3	2	4	8	4	4	
Overtreding Strafwetboek	27				1		2					
Handelspraktijken	7		8	2	2	1	2				1	
Economische wetgeving		1	6	1		1	1	2	1		1	1
Identiteitskaart	7	1	1	1			1		1	1		
Misdr. tegen de persoonlijke vrijheid			2			3	1	3		1		2
Mensenhandel				3	4		1	1			1	
Bescherming van de openbare inkomsten	2					2	1	1				1
Andere inbreuken Strafwetboek		1	1			1			1			2
Private veiligheid	4											
Hormonen en doping				1		1		1				
Aanzetten misdaden of wanbedrijven											1	
Misdr. tegen de veiligheid van de staat								1				
Subtotaal	1.478	1.307	1.421	1.401	1.377	1.219	1.279	1.413	1.568	1.387	1.476	1.346
Overtreding lokaal politiereglement		121	143	164	118	89	113	131	91	69	50	45
Subtotaal		121	143	164	118	89	113	131	91	69	50	45
Totaal	1.478	1.428	1.564	1.565	1.495	1.308	1.392	1.544	1.659	1.456	1.526	1.391



I.1. Inbreukcategorie : Diefstal en afpersing (top 5 inbreuken op nationaal niveau 2023)

ZP COMINES-WARNETON

	2000	2013	2014	2015	2016	2017	2018	2019	2020	2021	2022	2023
Diefstal zonder vzo	313	254	275	259	244	213	239	235	122	120	215	202
Diefstal met vzo	232	219	199	193	214	157	132	174	121	102	159	156
Diefstal niet nader bepaald	96	2	2	6	6	1	3		1	1	1	2
Afpersing	2	9	2	8	7	5	2	5	3	1	10	6
Totaal	643	484	478	466	471	376	376	414	247	224	385	366







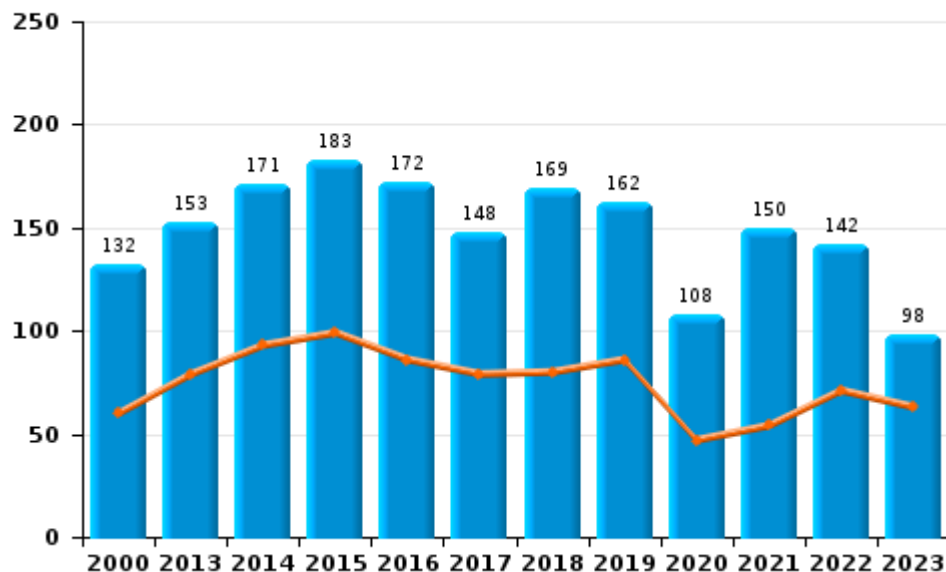
I.2. Inbreukcategorie : Beschadigen van eigendom (top 5 inbreuken op nationaal niveau 2023)

ZP COMINES-WARNETON

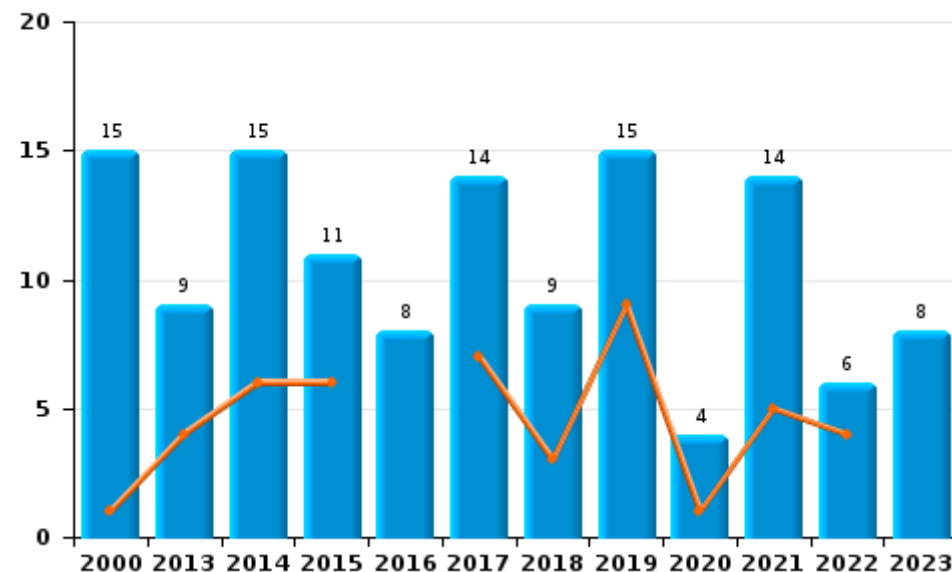
	2000	2013	2014	2015	2016	2017	2018	2019	2020	2021	2022	2023
Vandalisme	132	153	171	183	172	148	169	162	108	150	142	98
Opzettelijke brandstichting	11	9	8	8	4	12	8	11	3	11	1	6
Vernieling, onbruikbaarmaking, beschadiging	49		1	2	2	1		1		1	1	
Onopzettelijke brandstichting	4		7	3	4	2	1	4	1	3	5	2
Totaal	196	162	187	196	182	163	178	178	112	165	149	106

Jaar	
Semester 1	

Vandalisme



Brandstichting

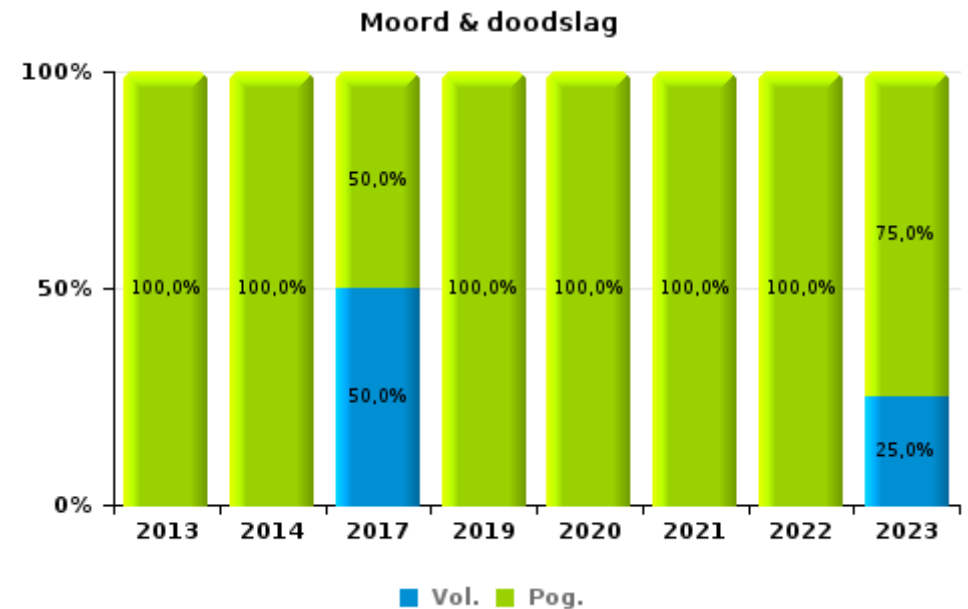
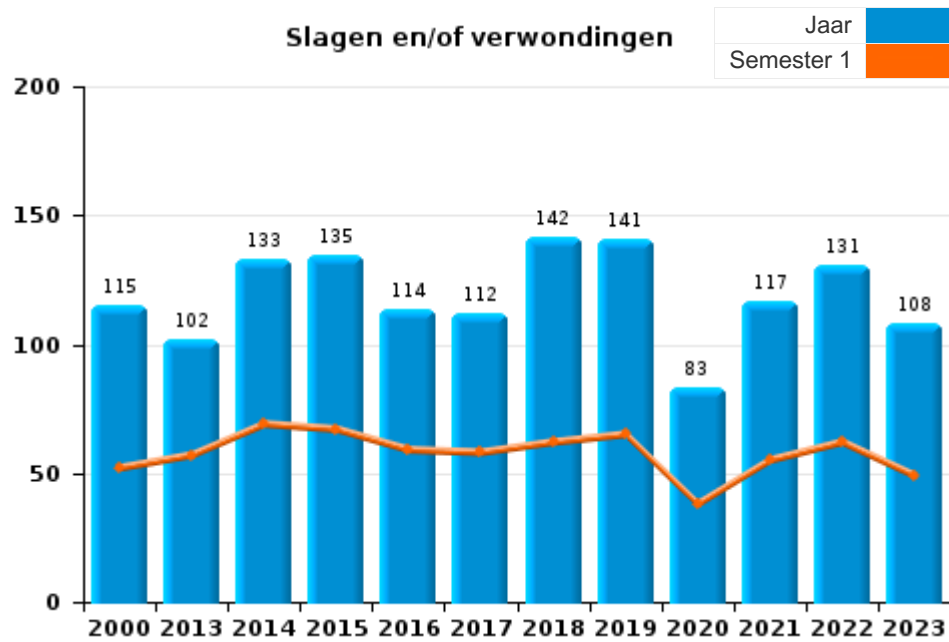




I.3. Inbreukcategorie : Misdrijven tegen de lichamelijke integriteit (top 5 inbreuken op nationaal niveau 2023)

ZP COMINES-WARNETON

	2000	2013	2014	2015	2016	2017	2018	2019	2020	2021	2022	2023
Slagen en/of verwondingen	115	102	133	135	114	112	142	141	83	117	131	108
Andere	12	23	16	18	17	10	6	17	11	16	14	12
Moord & doodslag		1	1			2		1	5	6	2	4
Totaal	127	126	150	153	131	124	148	159	99	139	147	124





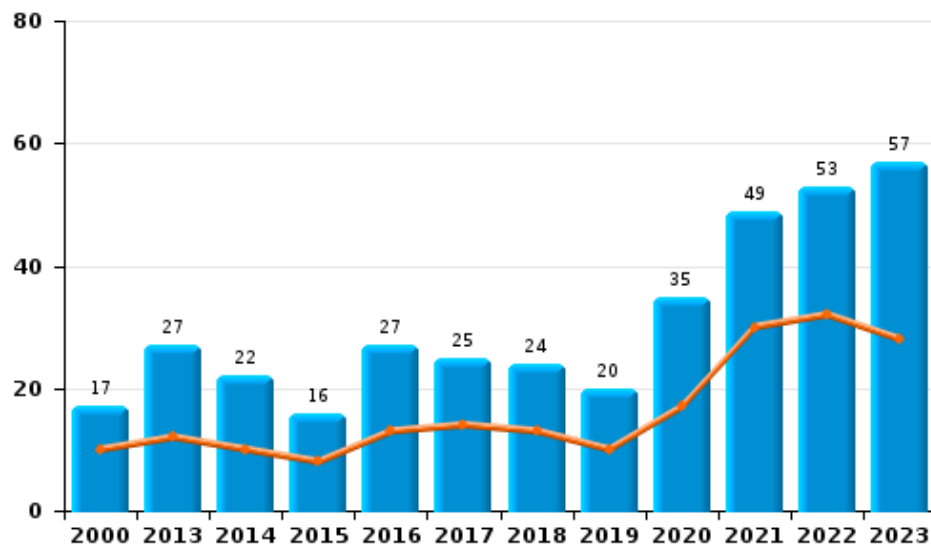
I.4. Inbreukcategorie : Drugs (top 5 inbreuken op nationaal niveau 2023)

ZP COMINES-WARNETON

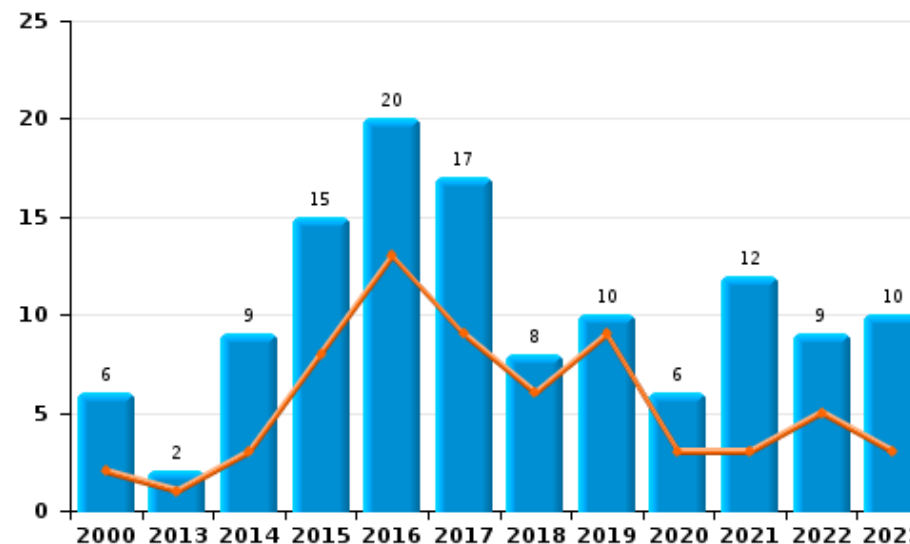
	2000	2013	2014	2015	2016	2017	2018	2019	2020	2021	2022	2023
Bezit	17	27	22	16	27	25	24	20	35	49	53	57
Handel	6	2	9	15	20	17	8	10	6	12	9	10
In- en uitvoer	5	11	6	7	11	8	6	12	10	5	12	18
Fabricatie		5	6	2	7	6	6	5	4	6	3	2
Gebruik	12	1	4	4	1	1	5		1		2	1
Andere	4	1	1			1		3		1		
Totaal	44	47	48	44	66	58	49	50	56	73	79	88

Jaar	
Semester 1	

Bezit



Handel







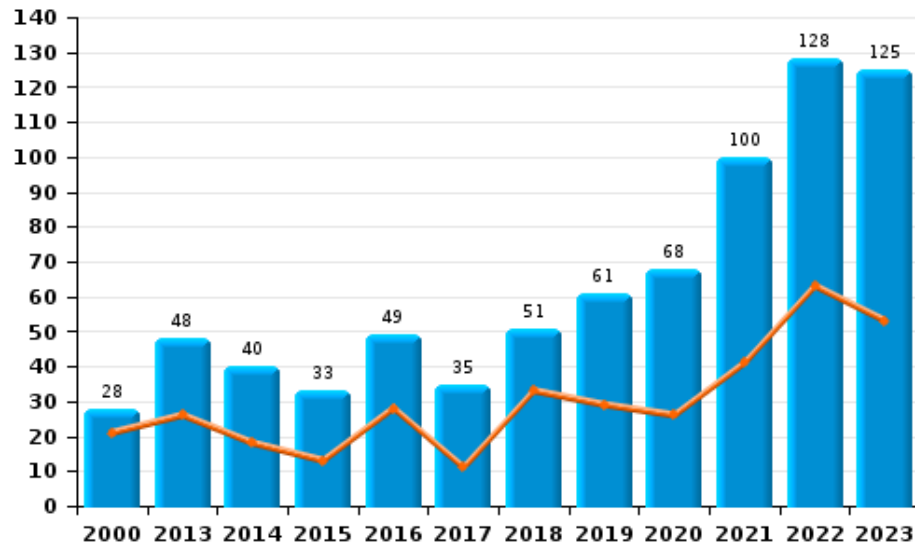
I.5. Inbreukcategorie : Bedrog (top 5 inbreuken op nationaal niveau 2023)

ZP COMINES-WARNETON

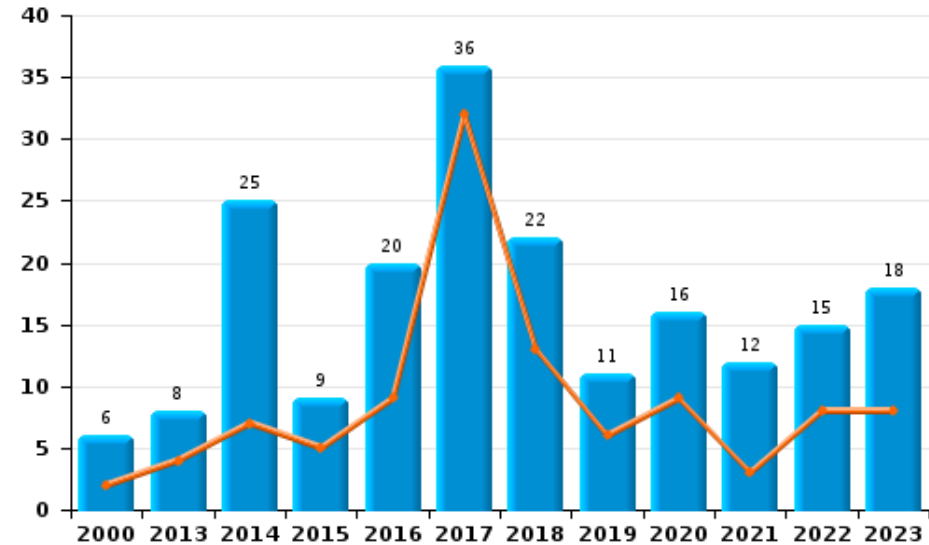
	2000	2013	2014	2015	2016	2017	2018	2019	2020	2021	2022	2023
Oplichting	28	48	40	33	49	35	51	61	68	100	128	125
Misbruik van vertrouwen en verwante misd.	6	8	25	9	20	36	22	11	16	12	15	18
Flessentrekkerij	33	11	7	4	7	3	6	12	5	2	10	3
Bedrog: Andere	53	2	7	2	2		14	2	1		1	4
Heling	22	4	6	5	4	3	4	6	2	7	6	4
Verduistering en bedrieglijke vernietiging	24	1	3		4	1	3	2	5	3	2	3
Misd. ivm insolventie	1	1					1		1		1	
Totaal	167	75	88	53	86	78	101	94	98	124	163	157

Jaar 
Semester 1 

Oplichting



Misbruik van vertrouwen en verwante misd.



POLITIËLE CRIMINALITEITSSTATISTIEKEN

PLEEGPLAATS: POLITIEZONE

ZP COMINES-WARNETON

DEEL II : CRIMINELE FIGUREN / FENOMENEN



ZP COMINES-WARNETON

CF Diefstal vervoermiddel

	2000	2013	2014	2015	2016	2017	2018	2019	2020	2021	2022	2023
Autodiefstal	49	18	28	17	22	21	19	16	9	9	14	34
Motodiefstal	1	7	5	3	3				2	2	4	3
Carjacking	1	1	3	1		1			1			2
Homejacking			2	1								1
Garagediefstal	2			1		1						
Bromfietsdiefstal	28	4	10	6	6	4	17	10	2	2	16	12
Fietsdiefstal	77	38	33	36	39	25	35	39	29	17	41	31

CF Inbraak

	2000	2013	2014	2015	2016	2017	2018	2019	2020	2021	2022	2023
Woninginbraak	72	71	90	68	115	65	61	66	57	38	59	60
Inbraak in bedrijf of handelszaak	66	32	21	36	15	20	20	16	15	18	17	16
Inbraak in openbare of overheidsinstelling	26	16	7	10	9	6	4	11	2	5	8	6
Inbraak in gebouw (totaal)	154	119	118	114	139	91	85	93	74	61	84	82

CF Diefstal andere

	2000	2013	2014	2015	2016	2017	2018	2019	2020	2021	2022	2023
Diefstal gewapenderhand	11	7	7	5	4	6	4	6	1	4	2	5
Diefstal met geweld zonder wapen	17	20	27	21	26	12	16	14	8	15	13	15
Diefstal uit of aan voertuig	136	84	73	57	56	44	39	70	29	29	53	62
Diefstal van wapens en explosieven	2	2	1		3	2		2	1		2	
Handtasroof	7	4	2	1		1		1				
Grijpdiefstal	15	6	2	5	2	4	2	6	2	3	1	2
Zakkenrollerij	2	5	5	2	2		2	3		3	4	
Winkeldiefstal	12	26	46	49	45	36	53	27	33	16	14	22
Diefstal met list	40	4	7	4	12	11	6	2	3	4	3	
Metaaldiefstal	2	8	3	6	1	4	3		1	4	3	
Werfdiefstal	1	3	1	5	4	3	3	2	4			2
Dierendiefstal	1	5	2	1		2	1	2	2		1	1

ICT-criminaliteit

	2000	2013	2014	2015	2016	2017	2018	2019	2020	2021	2022	2023
Betaalkaartfraude	5	2	1		2	4	3	4	4	2	5	8
Phishing					2			2	1			1
Shouldersurfing							1					1



CF Andere

	2000	2013	2014	2015	2016	2017	2018	2019	2020	2021	2022	2023
Geweld tegen beroepen van algemeen belang		1		2			3	1	1	2	4	1
Groepsverkrachting							1	1	1	3		1
Graffiti	2	5	7	9	6	4	6	1	4	1	2	2
Beschadiging van auto	38	69	91	100	92	74	79	69	54	69	59	49
Steekpartij						1	1		1	2	1	1

FE Intrafamiliaal geweld (IFG)

	2000	2013	2014	2015	2016	2017	2018	2019	2020	2021	2022	2023
IFG: fysiek, binnen het koppel	10	31	44	27	41	28	47	45	34	43	42	33
IFG: fysiek, tegen afstammelingen	1	5	7	9	8	15	12	21	11	25	19	20
IFG: fysiek, tegen andere leden	11	16	19	11	19	13	13	19	7	14	18	12
IFG: seksueel, binnen het koppel			1	1		2	1	1	4	8	3	
IFG: seksueel, tegen afstammelingen	1		2	1	2	2	1	1	6	8	6	1
IFG: seksueel, tegen andere leden			1	3	1	2		2	1	4		3
IFG: psychisch, binnen het koppel	10	50	40	54	80	54	54	49	63	78	72	63
IFG: psychisch, tegen afstammelingen		1	1	1	22	12	8	27	19	42	49	31
IFG: psychisch, tegen andere leden		14	12	5	20	16	12	10	21	20	23	13
IFG: economisch, binnen het koppel		10	13	10	6	12	16	10	22	5	5	8
IFG: economisch, tegen afstammelingen			1		1	1		1	2	2	2	
IFG: economisch, tegen andere leden	4	17	27	11	11	15	7	7	4	5	8	2

FE Hormonen en doping

	2000	2013	2014	2015	2016	2017	2018	2019	2020	2021	2022	2023
Humane doping			1	1	1	1		1				

FE Drugs

	2000	2013	2014	2015	2016	2017	2018	2019	2020	2021	2022	2023
Verkoop van cocaïne					2	2	4	1	1	4	2	1
Import-export van cocaïne								3	3			1
Import-export van synthetische drugs		1									2	2
Verkoop van synthetische drugs					2							1
Productie van cannabis (teelt)		4	5	1	4	3	3	4	3	4	1	
Verkoop van cannabis in grote hoeveelheid					2			1				
Import-export van heroïne								2	3	1		1
Verkoop-handel van heroïne				1	1	2	2	1	4	3		3



FE Wapenzwandel

	2000	2013	2014	2015	2016	2017	2018	2019	2020	2021	2022	2023
Handel en productie van vuurwapen						4	1	3		3	2	
Handel en productie van niet-vuurwapen									1	1		

FE Mensenhandel

	2000	2013	2014	2015	2016	2017	2018	2019	2020	2021	2022	2023
Mensenhandel - economische uitbuiting					3		1	1				
Mensenhandel - seksuele uitbuiting				5	1					2	2	1

FE Geweld in de publieke ruimte

	2000	2013	2014	2015	2016	2017	2018	2019	2020	2021	2022	2023
Fysiek geweld (openbaar vervoer)	2	4	2		2	2	4			2	2	1
Fysiek geweld (openbare weg)	39	40	48	61	47	47	69	57	30	43	65	54
Fysiek geweld (andere openbare plaats)		1	2	2	1	1	4	1	3	2	1	4
Fysiek geweld (publiek toegankelijke plaats)	26	11	19	17	9	10	11	15	6	9	7	4
Seksueel geweld (openbare weg)	2	4	4	4	8	2	5	5	10	4	3	
Seksueel geweld (andere openbare plaats)		3	1								1	
Seksueel geweld (publiek toegankelijke plaats)	1	2	2	6	3	1	4	4	3	3	4	1
Psychisch geweld (openbaar vervoer)			1			1	1	3		2	1	2
Psychisch geweld (openbare weg)	38	28	38	53	34	42	51	48	43	59	75	64
Psychisch geweld (andere openbare plaats)	1	2	4	2	2	1	4	3	1	4	3	4
Psychisch geweld (publiek toegankelijke plaats)	14	11	15	17	6	7	11	15	13	11	8	10
Diefstal gewapenderhand (openbaar vervoer)							1					
Diefstal gewapenderhand (openbare weg)	2		1			2	2	2				2
Diefstal gewapenderhand (andere openbare plaats)										1		
Diefstal gewapenderhand (publiek toegank. plaats)	6	6	3	1	3	3	1	3		2	2	2
Diefstal geweld zonder wapen (openbaar vervoer)		1	1		1			1				
Diefstal geweld zonder wapen (openbare weg)	13	9	16	10	5	8	3	6	4	6	3	4
Diefstal geweld zonder wapen (and. openb. plaats)	1							1				
Diefstal geweld zonder wapen (pub. toegank. pl.)	1	4	3	3	4	1	6	3	2	4	2	5

FE Andere

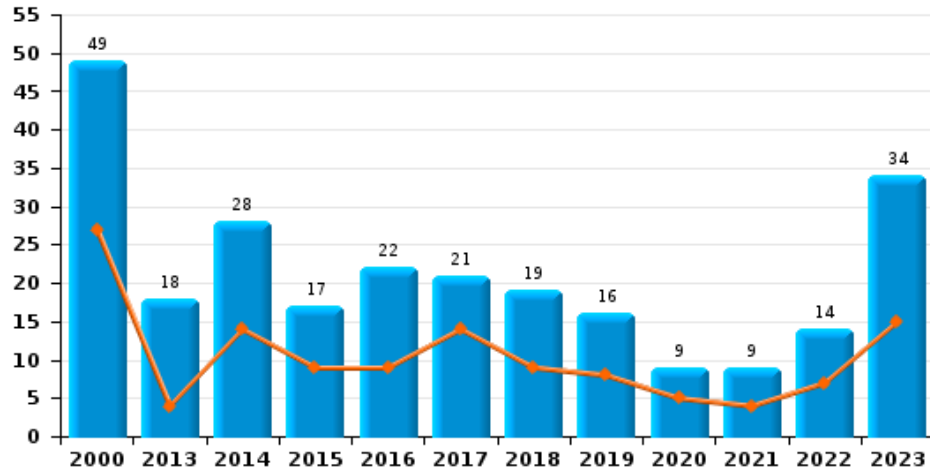
	2000	2013	2014	2015	2016	2017	2018	2019	2020	2021	2022	2023
Nepagenten	1	1				2	2			1	1	
Terrorisme, extremisme en radicalisme			1		1			1				
Cyberbelaging	1	12	18	11	11	9	11	15	2	11	7	4
Identiteitsfraude	2	3	7	9	5	5	4	20	10	18	14	11



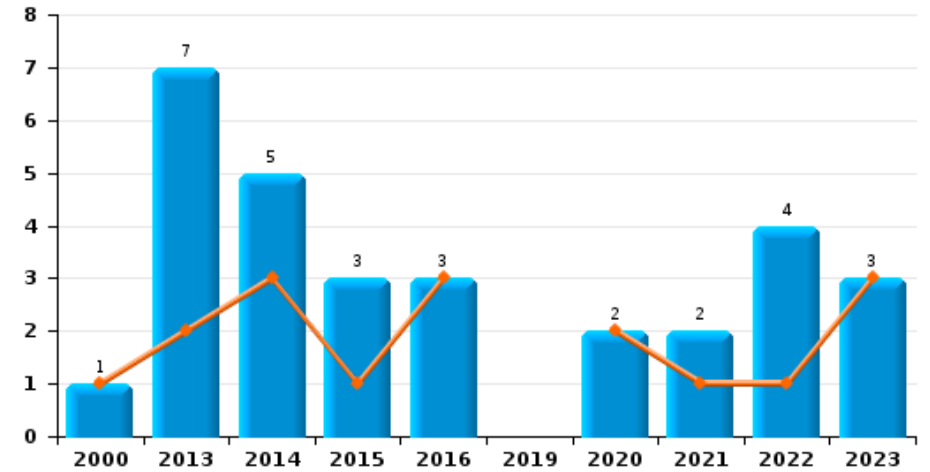
ZP COMINES-WARNETON

Jaar	■
Semester 1	■

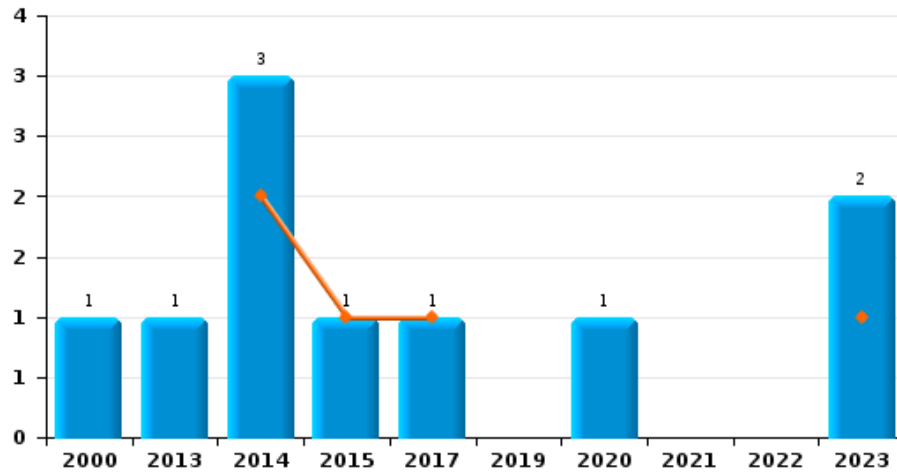
Autodiefstal



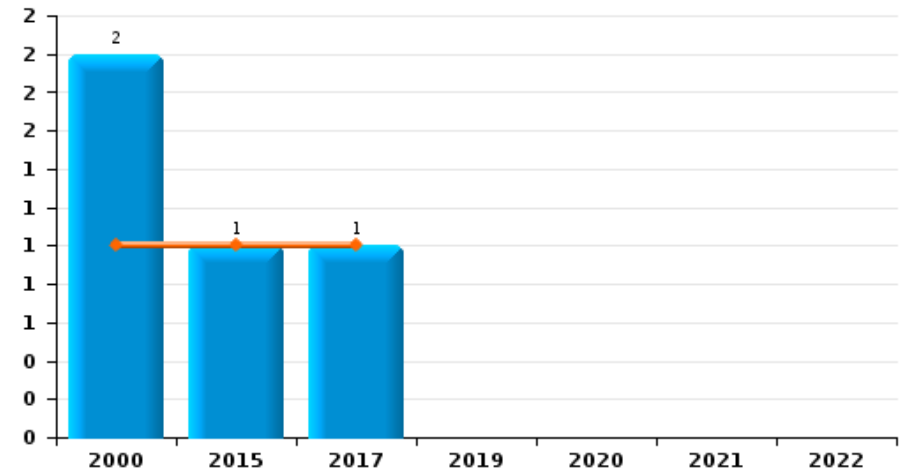
Motodiefstal



Carjacking



Garagediefstal

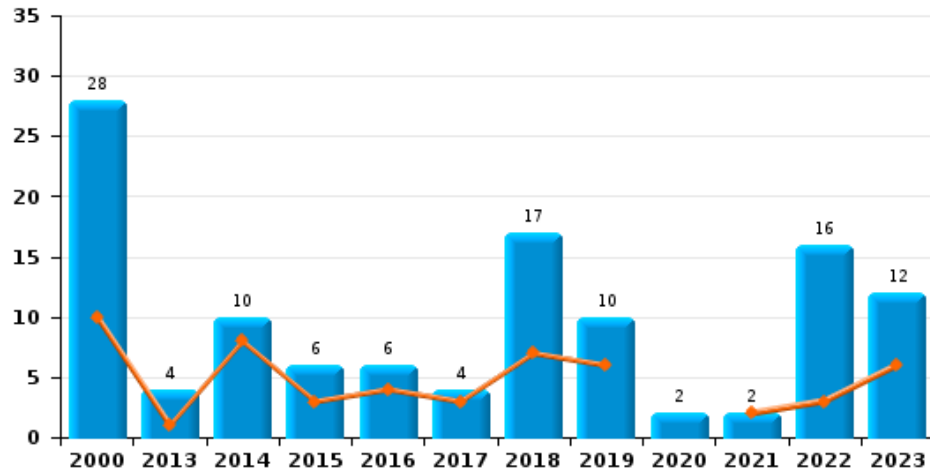




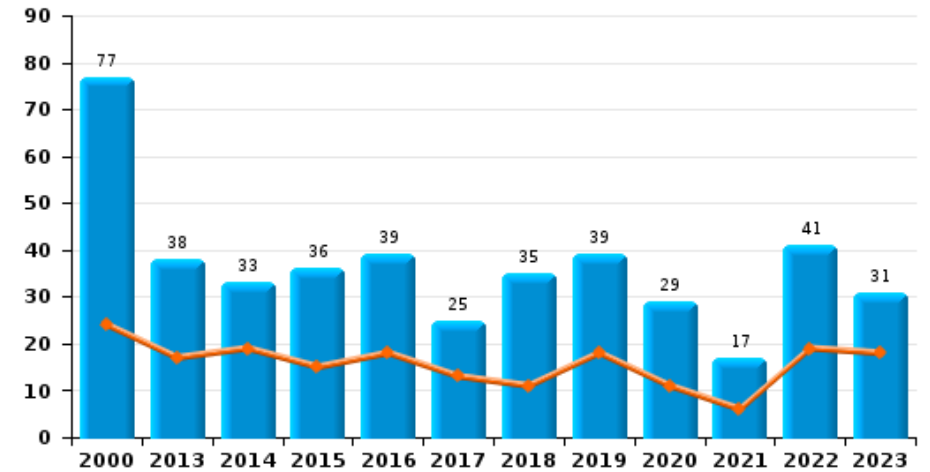
ZP COMINES-WARNETON

Jaar	■
Semester 1	■

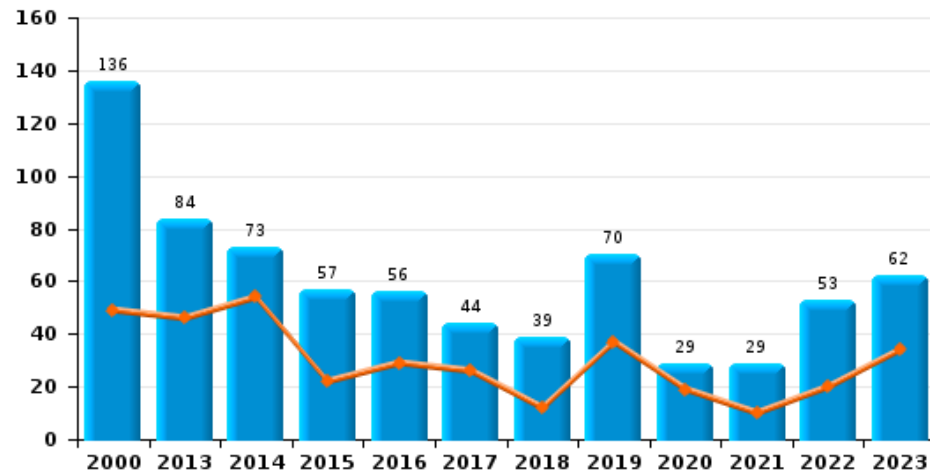
Bromfietsdiefstal



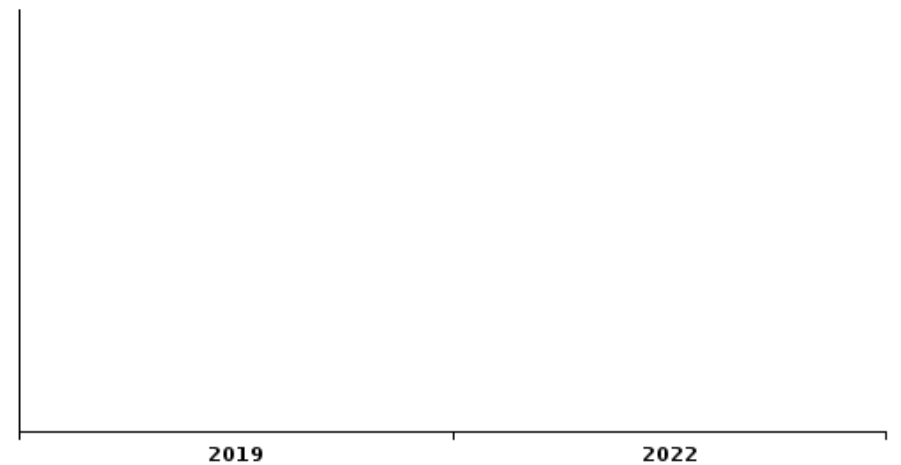
Fietsdiefstal



Diefstal uit of aan voertuig

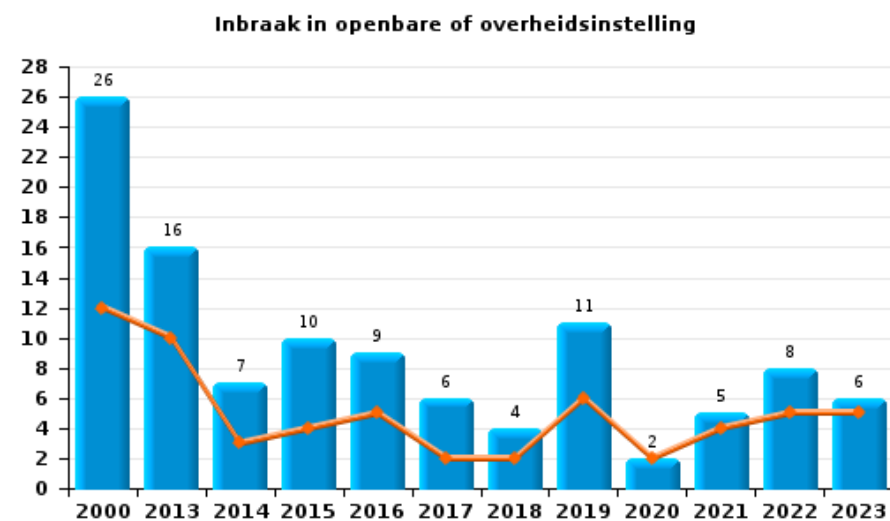
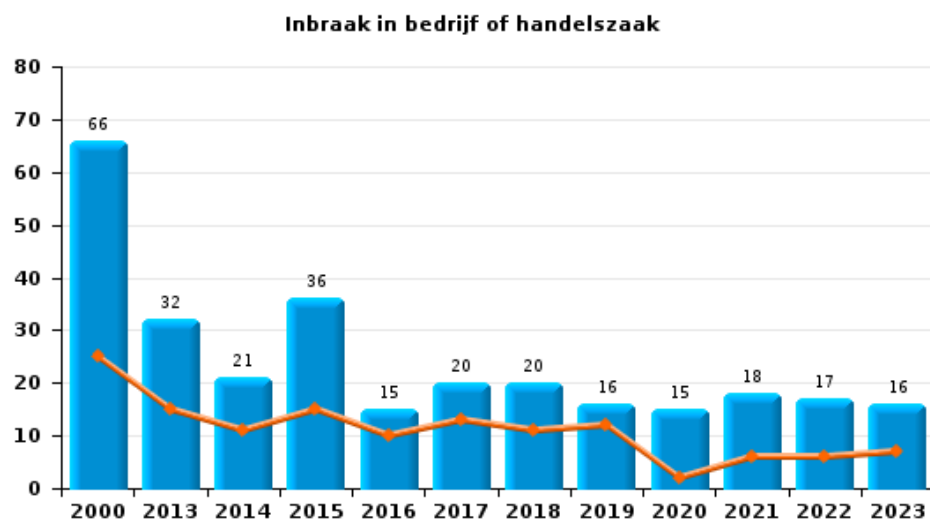
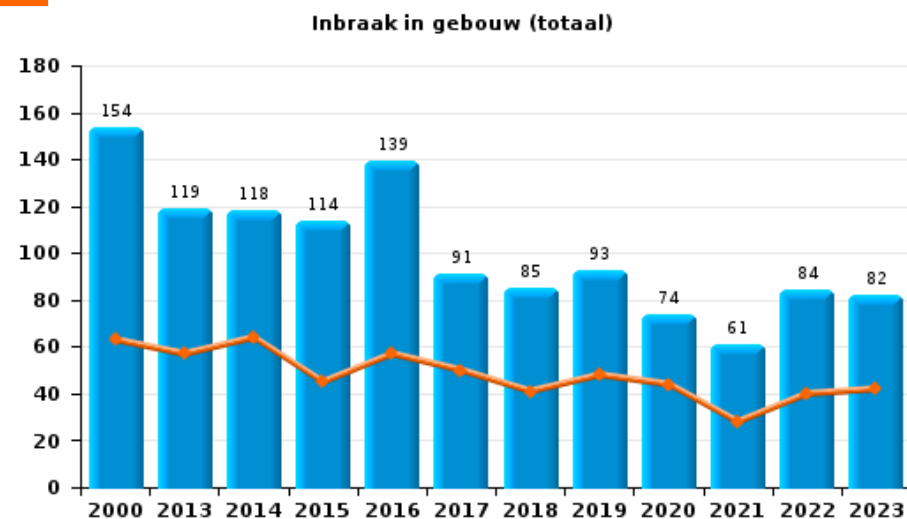
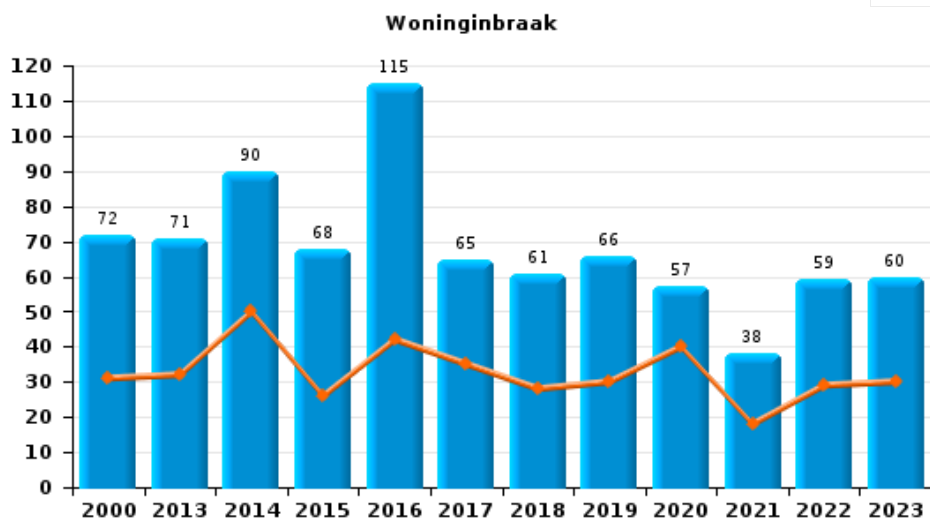


Sacjacking uit auto





ZP COMINES-WARNETON

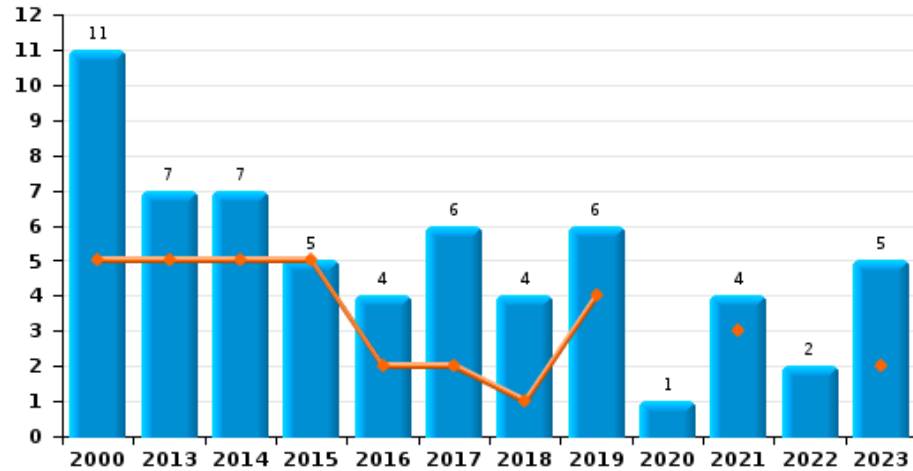




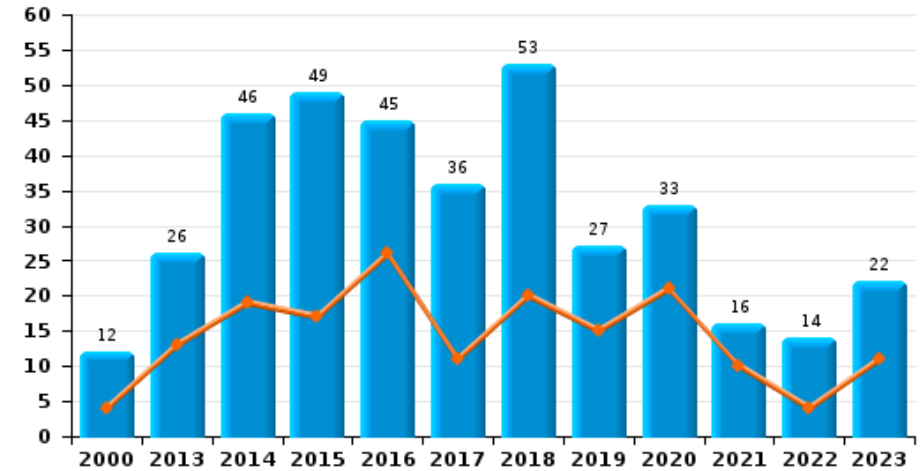
ZP COMINES-WARNETON

Jaar ■
Semester 1 ■

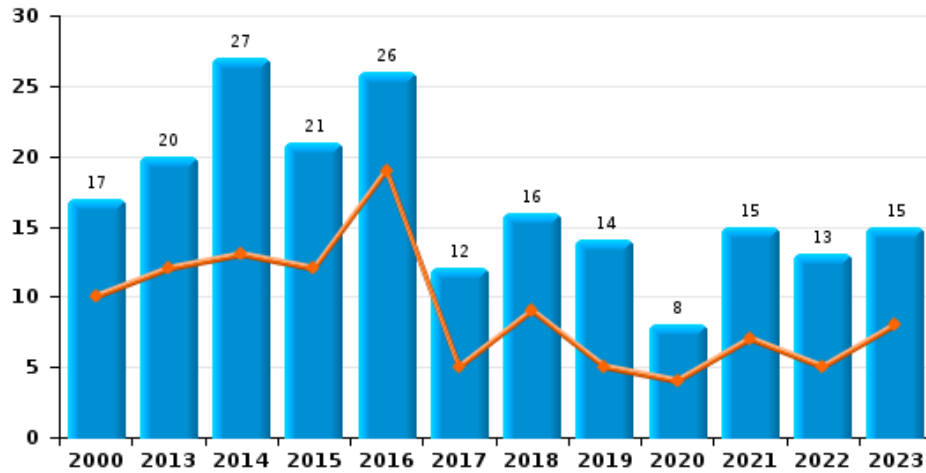
Diefstal gewapenderhand



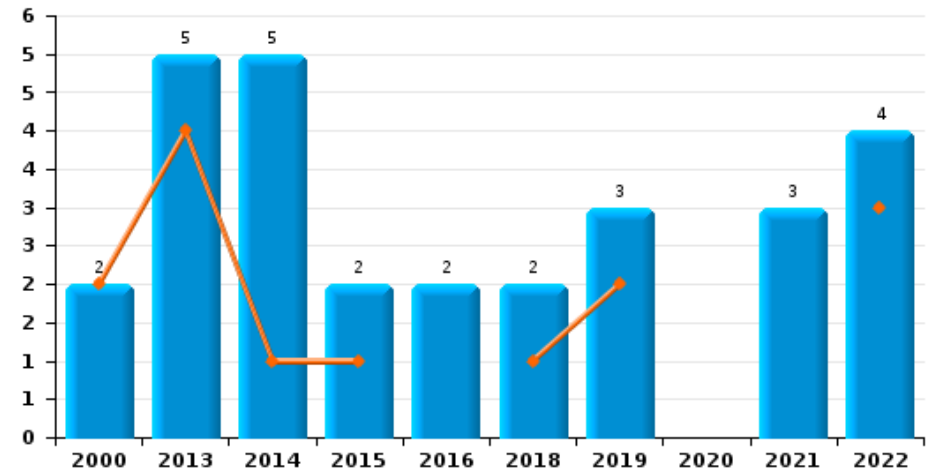
Winkeldiefstal



Diefstal met geweld zonder wapen





Zakkenrollerij

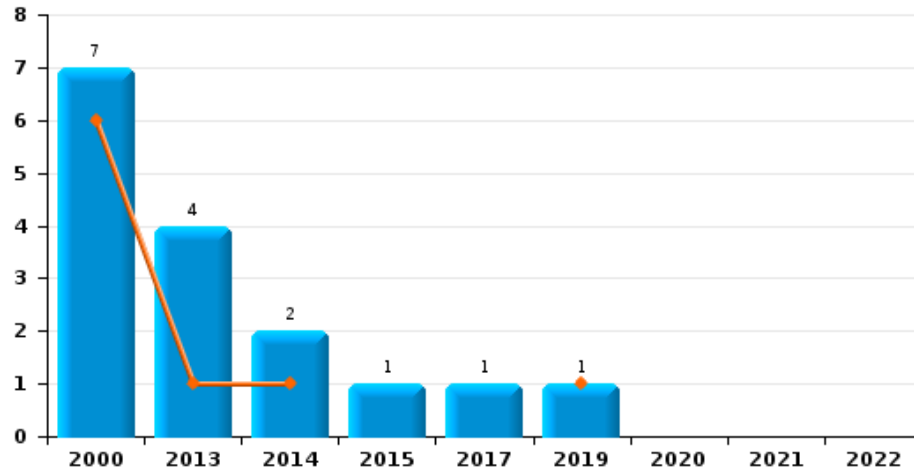




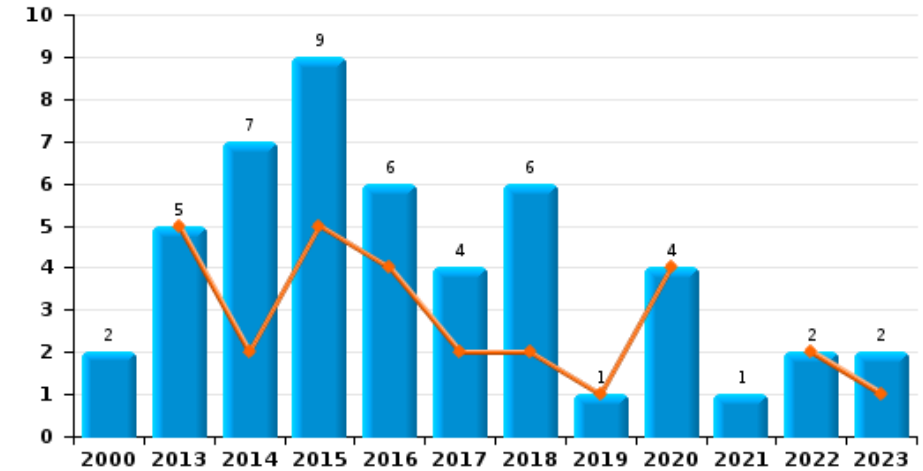
ZP COMINES-WARNETON

Jaar 
Semester 1 

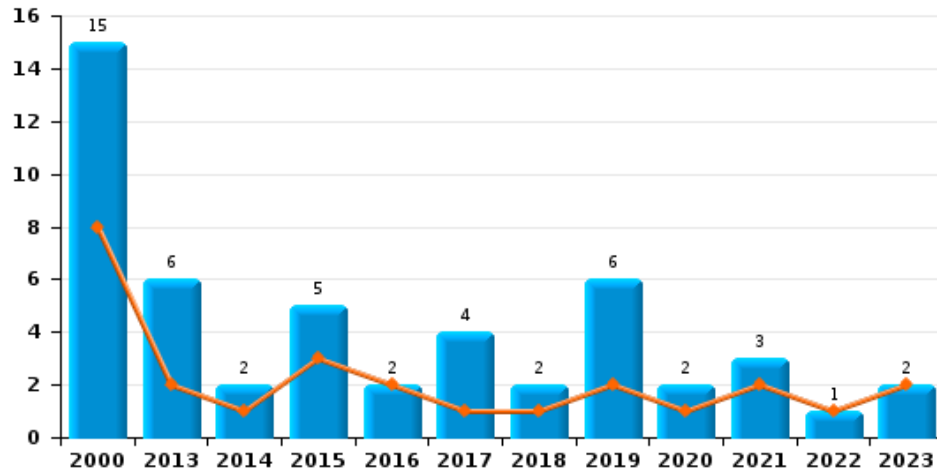
Handtasroof



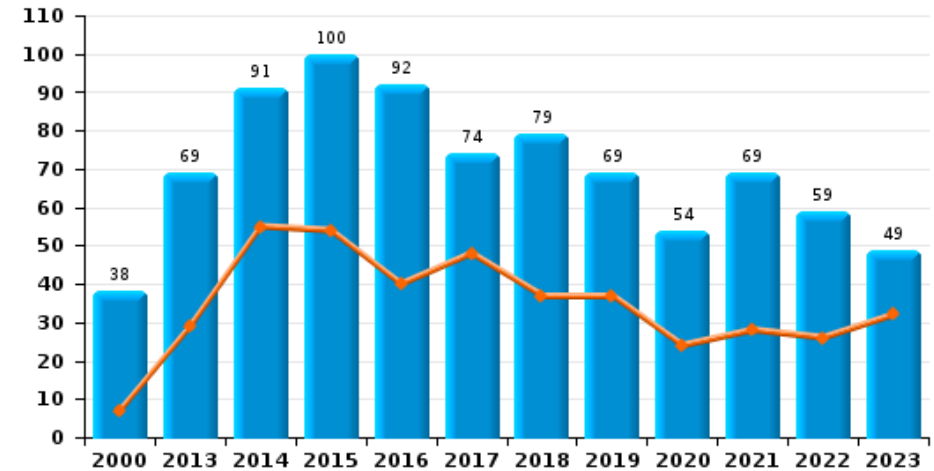
Graffiti



Grijpdiefstal



Beschadiging van auto





ZP COMINES-WARNETON

CF Diefstal vervoermiddel

		2000	2013	2014	2015	2016	2017	2018	2019	2020	2021	2022	2023
Autodiefstal	Sem 1	27	4	14	9	9	14	9	8	5	4	7	15
	Sem 2	22	14	14	8	13	7	10	8	4	5	7	19
Totaal		49	18	28	17	22	21	19	16	9	9	14	34
Motodiefstal	Sem 1	1	2	3	1	3				2	1	1	3
	Sem 2		5	2	2						1	3	
Totaal		1	7	5	3	3				2	2	4	3
Carjacking	Sem 1			2	1		1						1
	Sem 2	1	1	1						1			1
Totaal		1	1	3	1		1			1			2
Homejacking	Sem 1			2	1								
	Sem 2												1
Totaal				2	1								1
Garagediefstal	Sem 1	1			1		1						
	Sem 2	1											
Totaal		2			1		1						
Bromfietsdiefstal	Sem 1	10	1	8	3	4	3	7	6		2	3	6
	Sem 2	18	3	2	3	2	1	10	4	2		13	6
Totaal		28	4	10	6	6	4	17	10	2	2	16	12
Fietsdiefstal	Sem 1	24	17	19	15	18	13	11	18	11	6	19	18
	Sem 2	53	21	14	21	21	12	24	21	18	11	22	13
Totaal		77	38	33	36	39	25	35	39	29	17	41	31



CF Inbraak

		2000	2013	2014	2015	2016	2017	2018	2019	2020	2021	2022	2023
Woninginbraak	Sem 1	31	32	50	26	42	35	28	30	40	18	29	30
	Sem 2	41	39	40	42	73	30	33	36	17	20	30	30
Totaal		72	71	90	68	115	65	61	66	57	38	59	60
Inbraak in bedrijf of handelszaak	Sem 1	25	15	11	15	10	13	11	12	2	6	6	7
	Sem 2	41	17	10	21	5	7	9	4	13	12	11	9
Totaal		66	32	21	36	15	20	20	16	15	18	17	16
Inbraak in openbare of overheidsinstelling	Sem 1	12	10	3	4	5	2	2	6	2	4	5	5
	Sem 2	14	6	4	6	4	4	2	5		1	3	1
Totaal		26	16	7	10	9	6	4	11	2	5	8	6
Inbraak in gebouw (totaal)	Sem 1	63	57	64	45	57	50	41	48	44	28	40	42
	Sem 2	91	62	54	69	82	41	44	45	30	33	44	40
Totaal		154	119	118	114	139	91	85	93	74	61	84	82



CF Diefstal andere

		2000	2013	2014	2015	2016	2017	2018	2019	2020	2021	2022	2023
Diefstal gewapenderhand	Sem 1	5	5	5	2	2	1	4		3			2
	Sem 2	6	2	2		2	4	3	2	1	1	2	3
Totaal		11	7	7	5	4	6	4	6	1	4	2	5
Diefstal met geweld zonder wapen	Sem 1	10	12	13	12	19	5	9	5	4	7	5	8
	Sem 2	7	8	14	9	7	7	7	9	4	8	8	7
Totaal		17	20	27	21	26	12	16	14	8	15	13	15
Diefstal uit of aan voertuig	Sem 1	49	46	54	22	29	26	12	37	19	10	20	34
	Sem 2	87	38	19	35	27	18	27	33	10	19	33	28
Totaal		136	84	73	57	56	44	39	70	29	29	53	62
Diefstal van wapens en explosieven	Sem 1		1			1	2		1	1		1	
	Sem 2	2	1	1		2			1			1	
Totaal		2	2	1		3	2		2	1		2	
Handtasroof	Sem 1	6	1	1					1				
	Sem 2	1	3	1	1		1						
Totaal		7	4	2	1		1		1				
Grijpdiefstal	Sem 1	8	2	1	3	2	1	1	2	1	2	1	2
	Sem 2	7	4	1	2		3	1	4	1	1		
Totaal		15	6	2	5	2	4	2	6	2	3	1	2
Zakkenrollerij	Sem 1	2	4	1	1			1	2				3
	Sem 2		1	4	1	2		1	1		3	1	
Totaal		2	5	5	2	2		2	3		3	4	
Winkeldiefstal	Sem 1	4	13	19	17	26	11	20	15	21	10	4	11
	Sem 2	8	13	27	32	19	25	33	12	12	6	10	11
Totaal		12	26	46	49	45	36	53	27	33	16	14	22



Diefstal met list	Sem 1	24
	Sem 2	16
Totaal		40
Metaaldiefstal	Sem 1	2
	Sem 2	
Totaal		2
Werfdiefstal	Sem 1	1
	Sem 2	
Totaal		1
Dierendiefstal	Sem 1	
	Sem 2	1
Totaal		1

4	5	1	8	8	4			1	3	
	2	3	4	3	2	2	3	3		
4	7	4	12	11	6	2	3	4	3	
5	3	2	1	1	2			2	2	
3		4		3	1		1	2	1	
8	3	6	1	4	3		1	4	3	
3	1	3	4	1	1		2			2
		2		2	2	2	2			
3	1	5	4	3	3	2	4			2
3		1		1		1	1			
2	2			1	1	1	1		1	1
5	2	1		2	1	2	2		1	1



ICT-criminaliteit

		2000	2013	2014	2015	2016	2017	2018	2019	2020	2021	2022	2023
Betaalkaartfraude	Sem 1	1		1			1		2	1	2	1	2
	Sem 2	4	2			2	3	3	2	3		4	6
Totaal		5	2	1		2	4	3	4	4	2	5	8
Phishing	Sem 1					1			1				
	Sem 2					1			1	1			1
Totaal						2			2	1			1
Shouldersurfing	Sem 2							1					1
	Totaal							1					1



CF Andere

		2000	2013	2014	2015	2016	2017	2018	2019	2020	2021	2022	2023
Geweld tegen beroepen van algemeen belang	Sem 1				1			1			1	1	1
	Sem 2		1		1			2	1	1	1	3	
Totaal			1		2			3	1	1	2	4	1
Groepsverkrachting	Sem 1												1
	Sem 2							1	1	1	3		
Totaal								1	1	1	3		1
Graffiti	Sem 1		5	2	5	4	2	2	1	4		2	1
	Sem 2	2		5	4	2	2	4			1		1
Totaal		2	5	7	9	6	4	6	1	4	1	2	2
Beschadiging van auto	Sem 1	7	29	55	54	40	48	37	37	24	28	26	32
	Sem 2	31	40	36	46	52	26	42	32	30	41	33	17
Totaal		38	69	91	100	92	74	79	69	54	69	59	49
Steekpartij	Sem 1						1						1
	Sem 2							1		1	2	1	
Totaal							1	1		1	2	1	1



FE Intrafamiliaal geweld (IFG)

		2000	2013	2014	2015	2016	2017	2018	2019	2020	2021	2022	2023
IFG: fysiek, binnen het koppel	Sem 1	4	13	25	14	20	15	22	18	15	25	20	14
	Sem 2	6	18	19	13	21	13	25	27	19	18	22	19
Totaal		10	31	44	27	41	28	47	45	34	43	42	33
IFG: fysiek, tegen afstammelingen	Sem 1		4	4	3	2	7	4	11	4	15	11	6
	Sem 2	1	1	3	6	6	8	8	10	7	10	8	14
Totaal		1	5	7	9	8	15	12	21	11	25	19	20
IFG: fysiek, tegen andere leden	Sem 1	4	10	9	6	10	8	5	8	4	4	9	6
	Sem 2	7	6	10	5	9	5	8	11	3	10	9	6
Totaal		11	16	19	11	19	13	13	19	7	14	18	12
IFG: seksueel, binnen het koppel	Sem 1			1						2	4	2	
	Sem 2				1		2	1	1	2	4	1	
Totaal				1	1		2	1	1	4	8	3	
IFG: seksueel, tegen afstammelingen	Sem 1			1	1		1	1		3	4	4	1
	Sem 2	1		1		2	1		1	3	4	2	
Totaal		1		2	1	2	2	1	1	6	8	6	1
IFG: seksueel, tegen andere leden	Sem 1				3		1		1	1	1		3
	Sem 2			1		1	1		1		3		
Totaal				1	3	1	2		2	1	4		3
IFG: psychisch, binnen het koppel	Sem 1	6	29	11	25	39	32	26	29	21	53	33	27
	Sem 2	4	21	29	29	41	22	28	20	42	25	39	36
Totaal		10	50	40	54	80	54	54	49	63	78	72	63
IFG: psychisch, tegen afstammelingen	Sem 1			1		9	8	3	12	8	24	28	14
	Sem 2		1		1	13	4	5	15	11	18	21	17
Totaal			1	1	1	22	12	8	27	19	42	49	31



IFG: psychisch, tegen andere leden	Sem 1	
	Sem 2	
Totaal		

5	8	4	8	8	9	6	8	12	12	7
9	4	1	12	8	3	4	13	8	11	6
14	12	5	20	16	12	10	21	20	23	13

IFG: economisch, binnen het koppel	Sem 1	
	Sem 2	
Totaal		

4	6	5	4	7	11	6	13	2	2	3
6	7	5	2	5	5	4	9	3	3	5
10	13	10	6	12	16	10	22	5	5	8

IFG: economisch, tegen afstammelingen	Sem 1	
	Sem 2	
Totaal		

	1			1			1	1		
			1			1	1	1	2	
	1		1	1		1	2	2	2	

IFG: economisch, tegen andere leden	Sem 1	3
	Sem 2	1
Totaal		4

9	12	8	5	7	6		2	1	2	1
8	15	3	6	8	1	7	2	4	6	1
17	27	11	11	15	7	7	4	5	8	2



FE Hormonen en doping

		2000	2013	2014	2015	2016	2017	2018	2019	2020	2021	2022	2023
Humane doping	Sem 1					1	1		1				
	Sem 2			1	1								
Totaal				1	1	1	1		1				



FE Drugs

		2000	2013	2014	2015	2016	2017	2018	2019	2020	2021	2022	2023
Verkoop van cocaïne	Sem 1							3	1	1	1	1	1
	Sem 2				2	2	1				3	1	
	Totaal				2	2	4	1	1	4	2	1	
Import-export van cocaïne	Sem 1								2	2			1
	Sem 2								1	1			
	Totaal							3	3				1
Import-export van synthetische drugs	Sem 1		1										2
	Sem 2											2	
	Totaal		1									2	2
Verkoop van synthetische drugs	Sem 1				1								
	Sem 2				1								1
	Totaal				2								1
Productie van cannabis (teelt)	Sem 1		1	1		2	1	2	3	2	3		
	Sem 2		3	4	1	2	2	1	1	1	1	1	
	Totaal		4	5	1	4	3	3	4	3	4	1	
Verkoop van cannabis in grote hoeveelheid	Sem 1				1				1				
	Sem 2				1								
	Totaal				2				1				
Import-export van heroïne	Sem 1								2	2	1		
	Sem 2									1			1
	Totaal								2	3	1		1
Verkoop-handel van heroïne	Sem 1			1				2	1	1			1
	Sem 2				1	2				3	3		2
	Totaal			1	1	2	2	1	4	3	3		3



FE Wapenzwendel

		2000	2013	2014	2015	2016	2017	2018	2019	2020	2021	2022	2023
Handel en productie van vuurwapen	Sem 1						3		2		2		
	Sem 2						1	1	1		1	2	
	Totaal						4	1	3		3	2	
Handel en productie van niet-vuurwapen	Sem 1									1	1		
	Totaal									1	1		



FE Mensenhandel

		2000	2013	2014	2015	2016	2017	2018	2019	2020	2021	2022	2023
Mensenhandel - economische uitbuiting	Sem 1					2			1				
	Sem 2					1		1					
Totaal						3		1	1				
Mensenhandel - seksuele uitbuiting	Sem 1				2	1							
	Sem 2				3						2	2	1
Totaal					5	1					2	2	1



FE Geweld in de publieke ruimte

		2000	2013	2014	2015	2016	2017	2018	2019	2020	2021	2022	2023
Fysiek geweld (openbaar vervoer)	Sem 1	2	2	1		2	1	1			2		
	Sem 2		2	1			1	3				2	1
Totaal		2	4	2		2	2	4			2	2	1
Fysiek geweld (openbare weg)	Sem 1	18	21	21	28	24	24	26	28	13	22	34	26
	Sem 2	21	19	27	33	23	23	43	29	17	21	31	28
Totaal		39	40	48	61	47	47	69	57	30	43	65	54
Fysiek geweld (andere openbare plaats)	Sem 1				1			2	1	2	2		2
	Sem 2		1	2	1	1	1	2		1		1	2
Totaal			1	2	2	1	1	4	1	3	2	1	4
Fysiek geweld (publiek toegankelijke plaats)	Sem 1	7	8	11	6	4	5	5	7	1	3	2	3
	Sem 2	19	3	8	11	5	5	6	8	5	6	5	1
Totaal		26	11	19	17	9	10	11	15	6	9	7	4
Seksueel geweld (openbare weg)	Sem 1		1	2	1	4	1	1	3	5	3	1	
	Sem 2	2	3	2	3	4	1	4	2	5	1	2	
Totaal		2	4	4	4	8	2	5	5	10	4	3	
Seksueel geweld (andere openbare plaats)	Sem 1			1									
	Sem 2		3									1	
Totaal			3	1								1	
Seksueel geweld (publiek toegankelijke plaats)	Sem 1	1	2	2	3			4		2	3	2	1
	Sem 2				3	3	1		4	1		2	
Totaal		1	2	2	6	3	1	4	4	3	3	4	1
Psychisch geweld (openbaar vervoer)	Sem 1			1					2		1	1	2
	Sem 2						1	1	1		1		
Totaal				1			1	1	3		2	1	2



Psychisch geweld (openbare weg)	Sem 1	20	15	16	31	13	21	23	21	21	37	43	36
	Sem 2	18	13	22	22	21	21	28	27	22	22	32	28
	Totaal	38	28	38	53	34	42	51	48	43	59	75	64
Psychisch geweld (andere openbare plaats)	Sem 1		2	1	1	1	1	2	2	1	1	3	2
	Sem 2	1		3	1	1		2	1		3		2
	Totaal	1	2	4	2	2	1	4	3	1	4	3	4
Psychisch geweld (publiek toegankelijke plaats)	Sem 1	5	7	3	7	1	4	2	9	5	2	4	8
	Sem 2	9	4	12	10	5	3	9	6	8	9	4	2
	Totaal	14	11	15	17	6	7	11	15	13	11	8	10
Diefstal gewapenderhand (openbaar vervoer)	Sem 2							1					
	Totaal							1					
Diefstal gewapenderhand (openbare weg)	Sem 1	1		1			1	1	1				2
	Sem 2	1					1	1	1				
	Totaal	2		1			2	2	2				2
Diefstal gewapenderhand (andere openbare plaats)	Sem 1										1		
	Totaal										1		
Diefstal gewapenderhand (publiek toegank. plaats)	Sem 1	2	5	1	1	1			3		1		
	Sem 2	4	1	2		2	3	1			1	2	2
	Totaal	6	6	3	1	3	3	1	3		2	2	2
Diefstal geweld zonder wapen (openbaar vervoer)	Sem 1			1		1			1				
	Sem 2		1										
	Totaal		1	1		1			1				
Diefstal geweld zonder wapen (openbare weg)	Sem 1	7	5	8	8	3	3	2	1	1	4	2	2
	Sem 2	6	4	8	2	2	5	1	5	3	2	1	2
	Totaal	13	9	16	10	5	8	3	6	4	6	3	4
Diefstal geweld zonder wapen (and. openb. plaats)	Sem 1	1							1				
	Totaal	1							1				



Diefstal geweld zonder wapen (pub. toegank. pl.)	Sem 1	1	2			2		3	1	1	2		2
	Sem 2		2	3	3	2	1	3	2	1	2	2	3
	Totaal	1	4	3	3	4	1	6	3	2	4	2	5



FE Andere

		2000	2013	2014	2015	2016	2017	2018	2019	2020	2021	2022	2023
Nepagenten	Sem 1	1	1				2	2				1	
	Sem 2										1		
Totaal		1	1				2	2			1	1	
Terrorisme, extremisme en radicalisme	Sem 1			1									
	Sem 2				1			1					
Totaal				1	1			1					
Cyberbelaging	Sem 1		9	7	9	2	4	7	8		7	6	1
	Sem 2	1	3	11	2	9	5	4	7	2	4	1	3
Totaal		1	12	18	11	11	9	11	15	2	11	7	4
Identiteitsfraude	Sem 1	2	1	2	2	3	3	1	10	5	7	7	5
	Sem 2		2	5	7	2	2	3	10	5	11	7	6
Totaal		2	3	7	9	5	5	4	20	10	18	14	11



ZP COMINES-WARNETON

2022

CF Diefstal vervoermiddel

	Jan	Feb	Maa	Apr	Mei	Jun	Jul	Aug	Sep	Okt	Nov	Dec	Totaal
Autodiefstal	2	2	2		1				2	1	2	2	14
Motodiefstal		1					1	1	1				4
Bromfietsdiefstal	2			1			1	3	1	3	3	2	16
Fietsdiefstal	4	1	6	3	3	2	6	4	6	3	3		41

CF Inbraak

	Jan	Feb	Maa	Apr	Mei	Jun	Jul	Aug	Sep	Okt	Nov	Dec	Totaal
Woninginbraak	7	6	5	1	1	9	5	6	2	3	5	9	59
Inbraak in bedrijf of handelszaak	3				1	2	2	1	2	3	1	2	17
Inbraak in openbare of overheidsinstelling	1	1		2		1		1			2		8
Inbraak in gebouw (totaal)	11	7	5	3	2	12	7	8	4	6	8	11	84

CF Diefstal andere

	Jan	Feb	Maa	Apr	Mei	Jun	Jul	Aug	Sep	Okt	Nov	Dec	Totaal
Diefstal gewapenderhand								1		1			2
Diefstal met geweld zonder wapen	1	1	2	1				3	1	1	2	1	13
Diefstal uit of aan voertuig		5	9	2	3	1	6	3	7	8	6	3	53
Diefstal van wapens en explosieven	1							1					2
Grijpdiefstal		1											1
Zakkenrollerij		1			2		1						4
Winkeldiefstal		1		1	1	1		5	2		2	1	14
Diefstal met list	1	1				1							3
Metaaldiefstal	1				1		1						3
Dierendiefstal							1						1

ICT-criminaliteit

	Jun	Jul	Okt	Dec	Totaal
Betaalkaartfraude	1	1	1	2	5



CF Andere

	Jan	Feb	Maa	Apr	Mei	Jun	Jul	Aug	Sep	Okt	Nov	Dec	Totaal
Geweld tegen beroepen van algemeen belang						1				1		2	4
Graffiti						2							2
Beschadiging van auto	6	2	3	3	8	4	4	7	3	4	9	6	59
Steekpartij							1						1

FE Intrafamiliaal geweld (IFG)

	Jan	Feb	Maa	Apr	Mei	Jun	Jul	Aug	Sep	Okt	Nov	Dec	Totaal
IFG: fysiek, binnen het koppel	5	2	5	3	2	3	3	5	3	5	4	2	42
IFG: fysiek, tegen afstammelingen	2	2	4		1	2	4	1	1		2		19
IFG: fysiek, tegen andere leden	1	2	4		2		2	2	2		2	1	18
IFG: seksueel, binnen het koppel	1		1					1					3
IFG: seksueel, tegen afstammelingen	2	1	1					1		1			6
IFG: psychisch, binnen het koppel	7	7	6	5	5	3	8	11	7	5	5	3	72
IFG: psychisch, tegen afstammelingen	5	5	3	6	7	2	4	5	1	5	5	1	49
IFG: psychisch, tegen andere leden	1	3	2	3	1	2	2	2	1		5	1	23
IFG: economisch, binnen het koppel			1	1				1		1	1		5
IFG: economisch, tegen afstammelingen											2		2
IFG: economisch, tegen andere leden				1		1	3	1			1	1	8

FE Drugs

	Maa	Aug	Sep	Dec	Totaal
Verkoop van cocaïne	1		1		2
Import-export van synthetische drugs				2	2
Productie van cannabis (teelt)		1			1

FE Wapenzwendel

	Jul	Sep	Totaal
Handel en productie van vuurwapen	1	1	2

FE Mensenhandel

	Sep	Okt	Totaal
Mensenhandel - seksuele uitbuiting	1	1	2



FE Geweld in de publieke ruimte

	Jan	Feb	Maa	Apr	Mei	Jun	Jul	Aug	Sep	Okt	Nov	Dec	Totaal
Fysiek geweld (openbaar vervoer)										2			2
Fysiek geweld (openbare weg)	7	4	6	5	3	9	9	5	3	3	5	6	65
Fysiek geweld (andere openbare plaats)							1						1
Fysiek geweld (publiek toegankelijke plaats)			1	1			1		2	1		1	7
Seksueel geweld (openbare weg)	1						2						3
Seksueel geweld (andere openbare plaats)									1				1
Seksueel geweld (publiek toegankelijke plaats)				1		1		2					4
Psychisch geweld (openbaar vervoer)			1										1
Psychisch geweld (openbare weg)	6	8	6	7	7	9	5	6	6	5	3	7	75
Psychisch geweld (andere openbare plaats)		1	1			1							3
Psychisch geweld (publiek toegankelijke plaats)					3	1		1		1	1	1	8
Diefstal gewapenderhand (publiek toegank. plaats)								1		1			2
Diefstal geweld zonder wapen (openbare weg)	1	1										1	3
Diefstal geweld zonder wapen (pub. toegank. pl.)								1	1				2

FE Andere

	Jan	Feb	Maa	Apr	Mei	Jun	Jul	Aug	Okt	Dec	Totaal
Nepagenten	1										1
Cyberbelaging	2	1		2		1			1		7
Identiteitsfraude	2		2	2	1		2	2	1	2	14



2023

CF Diefstal vervoermiddel

	Jan	Feb	Maa	Apr	Mei	Jun	Jul	Aug	Sep	Okt	Nov	Dec	Totaal
Autodiefstal	7	1	1		3	3	4	1	2	3	5	4	34
Motodiefstal					3								3
Carjacking	1										1		2
Homejacking							1						1
Bromfietsdiefstal			2	1	3		2	2		2			12
Fietsdiefstal	2	1	1		7	7	2	3		3	3	2	31

CF Inbraak

	Jan	Feb	Maa	Apr	Mei	Jun	Jul	Aug	Sep	Okt	Nov	Dec	Totaal
Woninginbraak	2	8	5	1	8	6	5	6	2	10	4	3	60
Inbraak in bedrijf of handelszaak		1	2	1	1	2	3		1	5			16
Inbraak in openbare of overheidsinstelling	3		1		1						1		6
Inbraak in gebouw (totaal)	5	9	8	2	10	8	8	6	3	15	5	3	82

CF Diefstal andere

	Jan	Feb	Maa	Apr	Mei	Jun	Jul	Aug	Sep	Okt	Nov	Dec	Totaal
Diefstal gewapenderhand	1					1	1				2		5
Diefstal met geweld zonder wapen	2	1		3		2	2	2		1	1	1	15
Diefstal uit of aan voertuig	15	6	2	1	4	6	11	4		8	3	2	62
Grijpdiefstal						2							2
Winkeldiefstal		4	3		2	2	2	2	2	3		2	22
Werfdiefstal					1	1							2
Dierendiefstal										1			1

ICT-criminaliteit

	Maa	Jun	Jul	Aug	Okt	Dec	Totaal
Betaalkaartfraude	1	1	2	2	1	1	8
Phishing					1		1
Shouldersurfing						1	1



CF Andere

	Jan	Feb	Maa	Apr	Mei	Jun	Jul	Aug	Sep	Okt	Nov	Dec	Totaal
Geweld tegen beroepen van algemeen belang			1										1
Groepsverkrachting	1												1
Graffiti			1							1			2
Beschadiging van auto	5	8	5	3	5	6	4	4	1	5	1	2	49
Steekpartij	1												1

FE Intrafamiliaal geweld (IFG)

	Jan	Feb	Maa	Apr	Mei	Jun	Jul	Aug	Sep	Okt	Nov	Dec	Totaal
IFG: fysiek, binnen het koppel		2	3	4	3	2	5	2	4	1	3	4	33
IFG: fysiek, tegen afstammelingen	1			2	2	1	3	3	2		3	3	20
IFG: fysiek, tegen andere leden		2	1	1	2		1	2	2			1	12
IFG: seksueel, tegen afstammelingen	1												1
IFG: seksueel, tegen andere leden	2			1									3
IFG: psychisch, binnen het koppel	5	5	4	2	6	5	5	6	3	12	5	5	63
IFG: psychisch, tegen afstammelingen	5		1	3	3	2	4	2		3	5	3	31
IFG: psychisch, tegen andere leden	1	2			2	2	3	1		2			13
IFG: economisch, binnen het koppel			1		1	1		3			2		8
IFG: economisch, tegen andere leden					1							1	2

FE Drugs

	Jan	Maa	Mei	Aug	Totaal
Verkoop van cocaïne		1			1
Import-export van cocaïne	1				1
Import-export van synthetische drugs	1	1			2
Verkoop van synthetische drugs				1	1
Import-export van heroïne				1	1
Verkoop-handel van heroïne			1	2	3

FE Mensenhandel

	Jul	Totaal
Mensenhandel - seksuele uitbuiting	1	1



FE Geweld in de publieke ruimte

	Jan	Feb	Maa	Apr	Mei	Jun	Jul	Aug	Sep	Okt	Nov	Dec	Totaal
Fysiek geweld (openbaar vervoer)									1				1
Fysiek geweld (openbare weg)	3	4	6	4	3	6	3	10	3	3	4	5	54
Fysiek geweld (andere openbare plaats)		1		1						2			4
Fysiek geweld (publiek toegankelijke plaats)			1			2					1		4
Seksueel geweld (publiek toegankelijke plaats)		1											1
Psychisch geweld (openbaar vervoer)				1		1							2
Psychisch geweld (openbare weg)	3	5	6	4	6	12	5	11	1	2	3	6	64
Psychisch geweld (andere openbare plaats)				1		1			1	1			4
Psychisch geweld (publiek toegankelijke plaats)	3	1	1		2	1		1				1	10
Diefstal gewapenderhand (openbare weg)	1					1							2
Diefstal gewapenderhand (publiek toegank. plaats)											2		2
Diefstal geweld zonder wapen (openbare weg)	1			1			2						4
Diefstal geweld zonder wapen (pub. toegank. pl.)				1		1		2				1	5

FE Andere

	Feb	Maa	Apr	Mei	Jul	Aug	Sep	Okt	Nov	Dec	Totaal
Cyberbelaging			1					1	2		4
Identiteitsfraude	1	2	1	1	1	1	2		1	1	11

POLITIËLE CRIMINALITEITSSTATISTIEKEN

PLEEGPLAATS: POLITIEZONE

ZP COMINES-WARNETON

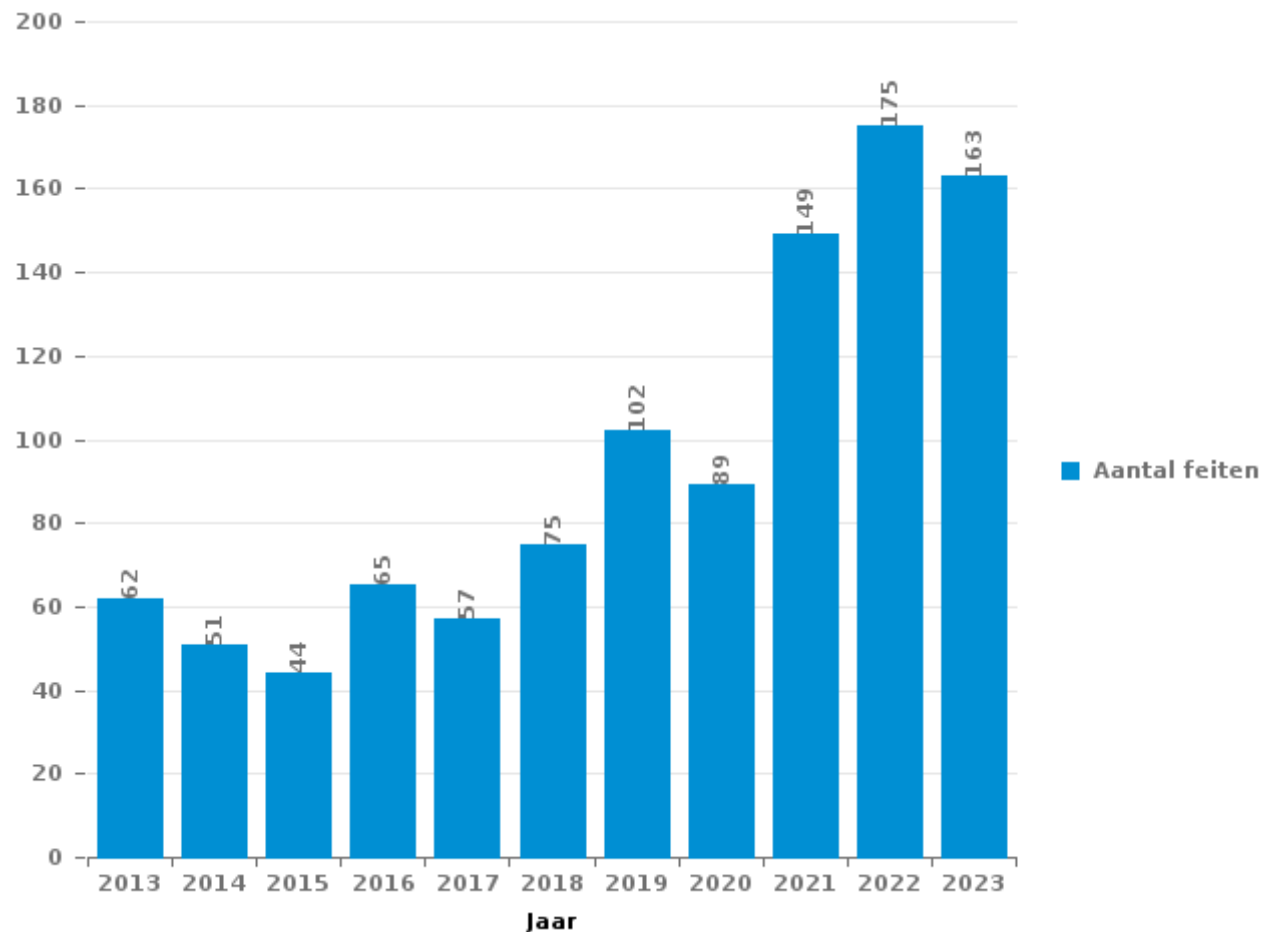
DEEL III : ICT



ZP COMINES-WARNETON

Totaal aantal misdrijven met een ICT/online element sinds 2013

(deze cijfers kunnen een onderschatting zijn, dit afhankelijk van vattingspraktijken en technische beperkingen)





ICT/online-crime in strikte zin

Inbreuken (exhaustief)

	2013	2014	2015	2016	2017	2018	2019	2020	2021	2022	2023
Informaticacriminaliteit: Hacking:	3	1		3	1	1	4	4	5	9	5
Informaticacriminaliteit: Informaticabedrog:	9	3	10	9	11	10	20	16	23	35	32
Informaticacriminaliteit: Sabotage:	17	2		2			1		1	1	1
Informaticacriminaliteit: Valsheid in informatica:				1	1		2	2	5	3	1
Sociaal strafwetboek: Misdr. tegen openbare trouw in sociaal strafrecht: Valsheid in informatica							1			1	
Totaal:	29	6	10	15	13	11	28	22	34	49	39

Criminele figuren (apart bekijken - niet optellen met iets anders - risico op dubbeltelling!)

	2013	2014	2016	2017	2018	2019	2020	2021	2022	2023
Betaalkaartfraude	2	1	2	4	3	4	4	2	5	8
Phishing			2			2	1			1
Shouldersurfing					1					1



ICT/online-crime in ruime zin

Inbreuken (enkel als feitcode bestaat)

	2013	2014	2015	2016	2017	2018	2019	2020	2021	2022	2023
Bedrog: Oplichting: Internetfraude	29	24	19	29	25	35	49	61	90	114	116
Misd. tegen andere morele waarden en gevoelens: Cyberlokking (lokken van minderjarige via ICT):						1	1			1	1
Zedenmisdrijven: Grooming (contact via ICT met minderjarige < 16 j):						1			2		
Zedenmisdrijven: Kinderpornografie: Toegang kinderporno via technologie					1						
Zedenmisdrijven: Voyeurisme: Verspreiding opname naaktheid of intimiteit					8	6	1	2	12	2	
Totaal:	29	24	19	29	34	43	51	63	104	117	117

Criminele figuren (apart bekijken - niet optellen met iets anders - risico op dubbeltelling!)

	2013	2014	2015	2016	2017	2018	2019	2020	2021	2022	2023
Cyberbelaging	12	18	11	11	9	11	15	2	11	7	4

POLITIËLE CRIMINALITEITSSTATISTIEKEN

PLEEGPLAATS: POLITIEZONE

ZP COMINES-WARNETON

DEEL IV : BESTEMMING PLAATS



ZP COMINES-WARNETON

Diefstal en afpersing

	2000	2013	2014	2015	2016	2017	2018	2019	2020	2021	2022	2023
Openbare weg	192	130	118	135	91	98	93	125	42	53	134	128
Woning: huis	102	69	98	65	130	72	67	58	43	42	64	55
Winkel	48	59	78	68	67	53	67	53	50	28	26	26
Parking	8	25	24	14	16	17	12	19	16	11	16	10
Bedrijf	30	24	13	15	17	18	12	10	6	12	15	8
Woning: garage	34	18	13	9	10	9	11	8	25	12	9	15
Horeca	43	15	11	21	12	11	10	10	3	8	14	13
Onderwijsinstelling	39	11	9	15	15	13	8	15	3	3	4	5
Woning: aanhorigheid	5	29	16	9	7	9	10	8	5	7	11	8
Woning: appartement	6	11	10	14	17	9	8	15	4	5	9	7
Woning: oprit	9	18	15	13	8	6	8	9	4	4	9	10
Woning: onbepaald		8	6	5	11	10	7	14	10	4	9	15
Onbekend	9	3	6	12	15	5	11	8	3	8	9	7
Recreatie en cultuur	21	11	6	3	5	4	4	4	2	4	6	9
Sportinfrastructuur	21	10	7	6	7	10		3	3	5	2	4
Andere	14	2	4	5	3	2	2	4	4	2	6	2
Rusthuis	6	4	4	8	3	2	3	7	2	1	3	4
Benzinestation	6	1	2	3		2	5	2	2	5	6	8
Terrein	8	2	6	4	4	5	3	3	1		4	2
Spoorwegstation / busstation / metrostation	8	1	3	2	2		6	6	1	3	7	2
Openbare dienst	7	5		4	3	2	2	2	3	1	4	6
Bank / financiële instelling	4		4	6	7	2	1	1	4		6	
Vervoermiddel: auto	1	5	6	3	4	2	4	6	2			1
Dienst	2	2	3	9	3	1	2	5	1		1	1
Werf	1	3	1	5	4	3	3	2	4			2
Woning: andere		2	1	3	2	5	3	3		2	2	
Bestuurlijk gebouw	2	4			1	1	3	3			2	3
Begraafplaats	2	2	4		1		2	1	1		1	2
Religieus gebouw	4		3	2			3		1	2		
Fietsenstandplaats			1	1	1	3	1	3			3	1
Dokter / tandarts / apotheker	2	2			1	2	1	2			1	1
Vervoermiddel: andere	1	1			2		1	1				5
Vervoermiddel: trein / tram / metrotrein	1	1		2				1		2	1	3
Bushalte / tramhalte		2	1				2	2	1		1	1
Vervoermiddel: vrachtwagen		2	2	1	1							2
Stadion	3	2		1					1			
Luchthaven			1	2				1				
Vervoermiddel: autobus / autocar	1		2	1								
Ontuchthuis	1				1							
Waterlopen en zeeën	2											
Bankautomaat							1					
Totaal	643	484	478	466	471	376	376	414	247	224	385	366



ZP COMINES-WARNETON

Beschadigen van eigendom

	2000	2013	2014	2015	2016	2017	2018	2019	2020	2021	2022	2023
Openbare weg	58	78	90	98	87	75	88	73	51	71	67	54
Woning: hoofdverblijf	49	29	34	32	40	31	32	27	28	40	39	17
Parking	4	9	15	7	11	7	8	9	5	12	7	4
Woning: onbepaald	4	1	5	3	3	5	11	8	10	5	6	7
Onderwijsinstelling	11	2	2	3	6	6	1	8	2	3		1
Horeca	13	3	5	5	4	3	4	3	2	1	1	
Woning: oprit	2	2	6	14	2	3		1	4	1	4	5
Winkel	6	3	5	2	2	2	1	10	1	2	1	1
Terrein	6	3	3	5	3	4	2	1		6	1	
Sportinfrastructuur	2	3	2	2	2	2	4	3	1	5	4	2
Woning: garage	7	2	3	5		1	2	4	1	2	3	2
Onbekend	4	5	1	1	4	4	2	1		3	2	3
Woning: tuin	1	4	4	2	2	3	3	5	2	1	1	1
Bedrijf	6	3	6	1	4	1	1	1		2		1
Openbare dienst	1		2	4	3		1	4	1			
Woning: aanhorigheid		5		1		2		1		3	2	1
Recreatie en cultuur	4	1			1	1	2	3	1	1		
Vervoermiddel: auto	1	1	1	5	2	3		1				
Andere	3	1		1	2	1		2		2	1	
Politiebureau					1	4	4			1	1	1
Spoorwegstation / busstation / metrostation	3					2		5				2
Bestuurlijk gebouw			1	1			1	2			3	1
Stadion	2	4			1		1			1		
Werf	2	1	1				3			1	1	
Begraafplaats	1			1				1		2	2	
Woning: tweede verblijf				1	1	1	1	1			1	1
Religieus gebouw	3			1				1	1			
Benzinestation	1					1	2					
Dienst		1					2	1				
Vervoermiddel: andere	2					1	1					
Waterlopen en zeeën					1			1			1	1
Rusthuis		1							2			
Bank / financiële instelling				1							1	
Bushalte / tramhalte							1					
Fietsenstandplaats												1
Luchthaven			1									
Vervoermiddel: trein / tram / metrotrein								1				
Totaal	196	162	187	196	182	163	178	178	112	165	149	106



ZP COMINES-WARNETON

Misdrijven tegen de lichamelijke integriteit

	2000	2013	2014	2015	2016	2017	2018	2019	2020	2021	2022	2023
Woning	43	49	63	50	58	55	54	65	51	65	53	55
Openbare weg	42	47	56	67	49	51	66	64	26	46	68	52
Horeca	16	8	7	5	4	7	4	5	2	5	3	1
Onderwijsinstelling	8	2	3	11	3	4	5	10	3	4	3	4
Onbekend	3			1	1	1	1	3	6	4	1	3
Parking	1	2	7	4		1	2	3	1	1	1	1
Bedrijf	1	3	3	1	1		1		3	3	1	2
Recreatie en cultuur	3	2	2	2	5	1	1	1		1		
Woning: oprit	1	3	1	1		1	2	1		2	4	1
Openbare dienst		1	1	2	2		2	1		2	1	
Sportinfrastructuur		3	1	4	1		1	2				
Winkel			2	3	1		2	1		1		2
Spoorwegstation / busstation / metrostation	1	1	1		1	1	4				1	1
Terrein	3		1				2		2		2	
Woning: tuin	1						1		2	1	2	2
Andere		1				1		2		1	1	
Stadion	3		1						1			
Vervoermiddel: trein / tram / metrotrein		1			1					2	1	
Benzinestation					2				2			
Bushalte / tramhalte		2	1								1	
Rusthuis					1						2	
Bestuurlijk gebouw					1					1		
Vervoermiddel: andere				1							1	
Bank / financiële instelling											1	
Dienst								1				
Politiebureau				1								
Religieus gebouw						1						
Vervoermiddel: autobus / autocar	1											
Waterlopen en zeeën		1										
Totaal	127	126	150	153	131	124	148	159	99	139	147	124

POLITIËLE CRIMINALITEITSSTATISTIEKEN

PLEEGPLAATS: POLITIEZONE

ZP COMINES-WARNETON

DEEL V : POLITIEZONE VS TYPOLOGIE



GEREGISTREERDE CRIMINALITEIT: POLITIEZONE vs TYPOLOGIE

Typologie van de zone: Categorie 5

Politiezone
ARDENNES BRABANCONNES
BELOEIL / LEUZE -HT
BOTTE DU HAINAUT
BRAKEL
FLOWAL
GERMINALT
GRENS
KASTZE
KEMPENLAND
ORNE - THYLE
PAJOTTENLAND
PAYS DE HERVE
POLICE ENTRE SAMBRE ET MEUSE
POLICE FAMENNE-ARDENNE
POLICE HOUILLE-SEMOIS
POLICE JEMEPPE S/SAMBRE
POLICE SEMOIS ET LESSE
POLITIE ZARA
POLITIEZONE HET HOUTSCHE
POLITIEZONE KEMPEN N-O
POLITIEZONE KOUTER
POLITIEZONE MIDDELKERKE
POLITIEZONE EIFEL
PZ AALTER/MALDEGEM
PZ ASSENEDE/EVERGEM
PZ BIERBEEK/BOUTERSEM/HOLSBEEK/LUBBEEK



GEREGISTREERDE CRIMINALITEIT: POLITIEZONE vs TYPOLOGIE

Politiezone
PZ KANTON BORGLOON
PZ VOEREN
REGIO PUYENBROECK
REGIO TIELT
SECOVA
WESTKUST
ZONE DE POLICE DE GAUME
ZONE DES COLLINES
ZONE DE SYLLE ET DENDRE
ZONE DU VAL DE L'ESCAUT
ZONE HAGELAND
ZONE MEUSE-HESBAYE
ZONE STAVELLOT-MALMEDY
ZP BRABANT WALLON EST
ZP COMINES-WARNETON
ZP DU CONDROZ
ZP FLEURUS/LES BONS VILLERS/PONT-A-CELLES
ZP LESSE ET LHOMME
ZP SUD-LUXEMBOURG
ZUIDERKEMPEN



GEREGISTREERDE CRIMINALITEIT: POLITIEZONE vs TYPOLOGIE

Typologie van de zone: Categorie 5

Criminele figuur / Fenomeen	Niveau	% 2019 - 2020	% 2020 - 2021	% 2021 - 2022
Autodiefstal	POLITIEZONE	-43,8%	0,0%	55,6%
	TYPOLGIE	-36,2%	-6,1%	6,9%
Motodiefstal	POLITIEZONE	/	0,0%	100,0%
	TYPOLGIE	-13,7%	-20,8%	36,3%
Carjacking	POLITIEZONE	/	-100,0%	/
	TYPOLGIE	-50,0%	25,0%	70,0%
Homejacking	POLITIEZONE	/	/	/
	TYPOLGIE	-62,5%	133,3%	28,6%
Garagediefstal	POLITIEZONE	/	/	/
	TYPOLGIE	-52,4%	-43,3%	94,1%
Bromfietsdiefstal	POLITIEZONE	-80,0%	0,0%	700,0%
	TYPOLGIE	-8,6%	-21,1%	45,9%
Fietsdiefstal	POLITIEZONE	-25,6%	-41,4%	141,2%
	TYPOLGIE	-15,0%	2,5%	9,3%
Woninginbraak	POLITIEZONE	-13,6%	-33,3%	55,3%
	TYPOLGIE	-29,9%	-11,1%	23,9%
Inbraak in bedrijf of handelszaak	POLITIEZONE	-6,3%	20,0%	-5,6%
	TYPOLGIE	-38,5%	-24,4%	26,2%
Inbraak in openbare of overheidsinstelling	POLITIEZONE	-81,8%	150,0%	60,0%
	TYPOLGIE	-41,1%	-3,7%	7,4%
Ramkraak	POLITIEZONE	/	/	/
	TYPOLGIE	-52,9%	-62,5%	200,0%



GEREGISTREERDE CRIMINALITEIT: POLITIEZONE vs TYPOLOGIE

Criminele figuur / Fenomeen	Niveau	% 2019 - 2020	% 2020 - 2021	% 2021 - 2022
Inbraak in gebouw (totaal)	POLITIEZONE	-20,4%	-17,6%	37,7%
	TYPOLGIE	-31,8%	-12,5%	23,2%
Diefstal gewapenderhand	POLITIEZONE	-83,3%	300,0%	-50,0%
	TYPOLGIE	-33,0%	9,2%	8,5%
Diefstal met geweld zonder wapen	POLITIEZONE	-42,9%	87,5%	-13,3%
	TYPOLGIE	-7,7%	0,9%	32,4%
Diefstal uit of aan voertuig	POLITIEZONE	-58,6%	0,0%	82,8%
	TYPOLGIE	-28,2%	-10,4%	2,9%
Sacjacking uit auto	POLITIEZONE	/	/	/
	TYPOLGIE	-100,0%	/	/
Diefstal van wapens en explosieven	POLITIEZONE	-50,0%	-100,0%	/
	TYPOLGIE	-25,2%	-13,4%	26,2%
Steaming	POLITIEZONE	/	/	/
	TYPOLGIE	200,0%	-33,3%	0,0%
Handtasroof	POLITIEZONE	-100,0%	/	/
	TYPOLGIE	-44,4%	40,0%	0,0%
Grijpdiefstal	POLITIEZONE	-66,7%	50,0%	-66,7%
	TYPOLGIE	-36,7%	-5,4%	15,9%
Zakkenrollerij	POLITIEZONE	-100,0%	/	33,3%
	TYPOLGIE	-48,5%	-10,9%	33,6%
Winkeldiefstal	POLITIEZONE	22,2%	-51,5%	-12,5%
	TYPOLGIE	-13,5%	11,3%	9,7%
Diefstal met list	POLITIEZONE	50,0%	33,3%	-25,0%
	TYPOLGIE	-40,2%	-15,2%	33,2%



GEREGISTREERDE CRIMINALITEIT: POLITIEZONE vs TYPOLOGIE

Criminele figuur / Fenomeen	Niveau	% 2019 - 2020	% 2020 - 2021	% 2021 - 2022
Metaaldiefstal	POLITIEZONE	/	300,0%	-25,0%
	TYPOLGIE	-33,7%	14,0%	37,2%
Werfdiefstal	POLITIEZONE	100,0%	-100,0%	/
	TYPOLGIE	5,5%	-17,2%	30,0%
Home-invasion	POLITIEZONE	/	/	/
	TYPOLGIE	-14,3%	-66,7%	500,0%
Dierendiefstal	POLITIEZONE	0,0%	-100,0%	/
	TYPOLGIE	11,3%	-23,4%	5,0%
Ladingdiefstal	POLITIEZONE	/	/	/
	TYPOLGIE	3,2%	-48,9%	-29,1%
Betaalkaartfraude	POLITIEZONE	0,0%	-50,0%	150,0%
	TYPOLGIE	-11,6%	-6,5%	31,9%
Phishing	POLITIEZONE	-50,0%	-100,0%	/
	TYPOLGIE	162,3%	33,1%	8,1%
Ransomware	POLITIEZONE	/	/	/
	TYPOLGIE	-44,7%	9,5%	47,8%
Shouldersurfing	POLITIEZONE	/	/	/
	TYPOLGIE	-63,7%	-54,1%	52,9%
Skimming	POLITIEZONE	/	/	/
	TYPOLGIE	-26,7%	-22,7%	0,0%
Geweld tegen beroepen van algemeen belang	POLITIEZONE	0,0%	100,0%	100,0%
	TYPOLGIE	-2,8%	12,6%	21,7%
Groepsverkrachting	POLITIEZONE	0,0%	200,0%	-100,0%
	TYPOLGIE	21,4%	29,4%	-50,0%



GEREGISTREERDE CRIMINALITEIT: POLITIEZONE vs TYPOLOGIE

Criminele figuur / Fenomeen	Niveau	% 2019 - 2020	% 2020 - 2021	% 2021 - 2022
Graffiti	POLITIEZONE	300,0%	-75,0%	100,0%
	TYPOLGIE	-20,1%	14,0%	14,3%
Beschadiging van auto	POLITIEZONE	-21,7%	27,8%	-14,5%
	TYPOLGIE	-17,4%	8,4%	-1,9%
Steekpartij	POLITIEZONE	/	100,0%	-50,0%
	TYPOLGIE	31,4%	1,5%	29,4%
IFG: fysiek, binnen het koppel	POLITIEZONE	-24,4%	26,5%	-2,3%
	TYPOLGIE	-1,6%	5,1%	1,5%
IFG: fysiek, tegen afstammelingen	POLITIEZONE	-47,6%	127,3%	-24,0%
	TYPOLGIE	2,3%	5,8%	7,5%
IFG: fysiek, tegen andere leden	POLITIEZONE	-63,2%	100,0%	28,6%
	TYPOLGIE	10,8%	-4,7%	9,6%
IFG: seksueel, binnen het koppel	POLITIEZONE	300,0%	100,0%	-62,5%
	TYPOLGIE	18,9%	-6,8%	-34,1%
IFG: seksueel, tegen afstammelingen	POLITIEZONE	500,0%	33,3%	-25,0%
	TYPOLGIE	14,6%	-7,8%	-49,2%
IFG: seksueel, tegen andere leden	POLITIEZONE	-50,0%	300,0%	-100,0%
	TYPOLGIE	-22,2%	35,7%	-68,4%
IFG: psychisch, binnen het koppel	POLITIEZONE	28,6%	23,8%	-7,7%
	TYPOLGIE	4,3%	-1,3%	-1,3%
IFG: psychisch, tegen afstammelingen	POLITIEZONE	-29,6%	121,1%	16,7%
	TYPOLGIE	20,2%	15,3%	-4,9%
IFG: psychisch, tegen andere leden	POLITIEZONE	110,0%	-4,8%	15,0%
	TYPOLGIE	13,5%	11,3%	-13,9%



GEREGISTREERDE CRIMINALITEIT: POLITIEZONE vs TYPOLOGIE

Criminele figuur / Fenomeen	Niveau	% 2019 - 2020	% 2020 - 2021	% 2021 - 2022
IFG: economisch, binnen het koppel	POLITIEZONE	120,0%	-77,3%	0,0%
	TYPOLGIE	8,6%	-2,3%	-8,5%
IFG: economisch, tegen afstammelingen	POLITIEZONE	100,0%	0,0%	0,0%
	TYPOLGIE	35,0%	0,0%	22,2%
IFG: economisch, tegen andere leden	POLITIEZONE	-42,9%	25,0%	60,0%
	TYPOLGIE	-25,3%	10,8%	-12,3%
Humane doping	POLITIEZONE	-100,0%	/	/
	TYPOLGIE	-23,2%	-5,7%	-54,0%
Illegale vetmesting	POLITIEZONE	/	/	/
	TYPOLGIE	125,0%	33,3%	-33,3%
Verkoop van cocaïne	POLITIEZONE	0,0%	300,0%	-50,0%
	TYPOLGIE	5,5%	-17,5%	9,1%
Import-export van cocaïne	POLITIEZONE	0,0%	-100,0%	/
	TYPOLGIE	-24,0%	26,3%	12,5%
Productie van synthetische drugs	POLITIEZONE	/	/	/
	TYPOLGIE	26,3%	8,3%	-53,8%
Import-export van synthetische drugs	POLITIEZONE	/	/	/
	TYPOLGIE	-38,5%	12,5%	5,6%
Verkoop van synthetische drugs	POLITIEZONE	/	/	/
	TYPOLGIE	-19,0%	-20,9%	-8,8%
Productie van cannabis (teelt)	POLITIEZONE	-25,0%	33,3%	-75,0%
	TYPOLGIE	-12,3%	-16,0%	-34,1%
Import-export van cannabis in grote hoeve.	POLITIEZONE	/	/	/
	TYPOLGIE	100,0%	-12,5%	-42,9%



GEREGISTREERDE CRIMINALITEIT: POLITIEZONE vs TYPOLOGIE

Criminele figuur / Fenomeen	Niveau	% 2019 - 2020	% 2020 - 2021	% 2021 - 2022
Verkoop van cannabis in grote hoeveelheid	POLITIEZONE	-100,0%	/	/
	TYPOLGIE	21,4%	0,0%	-5,9%
Import-export van heroïne	POLITIEZONE	50,0%	-66,7%	-100,0%
	TYPOLGIE	50,0%	-6,7%	-14,3%
Verkoop-handel van heroïne	POLITIEZONE	300,0%	-25,0%	-100,0%
	TYPOLGIE	-17,5%	9,1%	8,3%
Handel en productie van vuurwapen	POLITIEZONE	-100,0%	/	-33,3%
	TYPOLGIE	-25,0%	-8,3%	-9,1%
Handel en productie van niet-vuurwapen	POLITIEZONE	/	0,0%	-100,0%
	TYPOLGIE	75,0%	-42,9%	100,0%
Mensenhandel - economische uitbuiting	POLITIEZONE	-100,0%	/	/
	TYPOLGIE	-36,8%	16,7%	42,9%
Mensenhandel - seksuele uitbuiting	POLITIEZONE	/	/	0,0%
	TYPOLGIE	-16,7%	40,0%	-4,1%
Fysiek geweld (openbaar vervoer)	POLITIEZONE	/	/	0,0%
	TYPOLGIE	-31,7%	29,6%	25,0%
Fysiek geweld (openbare weg)	POLITIEZONE	-47,4%	43,3%	51,2%
	TYPOLGIE	-14,9%	6,5%	19,1%
Fysiek geweld (andere openbare plaats)	POLITIEZONE	200,0%	-33,3%	-50,0%
	TYPOLGIE	-3,9%	8,2%	21,2%
Fysiek geweld (publiek toegankelijke plaats)	POLITIEZONE	-60,0%	50,0%	-22,2%
	TYPOLGIE	-41,3%	16,6%	45,0%
Seksueel geweld (openbaar vervoer)	POLITIEZONE	/	/	/
	TYPOLGIE	-29,6%	52,6%	41,4%



GEREGISTREERDE CRIMINALITEIT: POLITIEZONE vs TYPOLOGIE

Criminele figuur / Fenomeen	Niveau	% 2019 - 2020	% 2020 - 2021	% 2021 - 2022
Seksueel geweld (openbare weg)	POLITIEZONE	100,0%	-60,0%	-25,0%
	TYPOLGIE	13,4%	-6,5%	4,0%
Seksueel geweld (andere openbare plaats)	POLITIEZONE	/	/	/
	TYPOLGIE	44,4%	-9,6%	14,9%
Seksueel geweld (publiek toegankelijke plaats)	POLITIEZONE	-25,0%	0,0%	33,3%
	TYPOLGIE	-26,4%	30,5%	7,6%
Psychisch geweld (openbaar vervoer)	POLITIEZONE	-100,0%	/	-50,0%
	TYPOLGIE	-35,9%	12,0%	30,4%
Psychisch geweld (openbare weg)	POLITIEZONE	-10,4%	37,2%	27,1%
	TYPOLGIE	1,4%	0,7%	1,9%
Psychisch geweld (andere openbare plaats)	POLITIEZONE	-66,7%	300,0%	-25,0%
	TYPOLGIE	15,9%	-13,2%	6,2%
Psychisch geweld (publiek toegankelijke plaats)	POLITIEZONE	-13,3%	-15,4%	-27,3%
	TYPOLGIE	-11,2%	-6,3%	12,3%
Diefstal gewapenderhand (openbaar vervoer)	POLITIEZONE	/	/	/
	TYPOLGIE	/	100,0%	0,0%
Diefstal gewapenderhand (openbare weg)	POLITIEZONE	-100,0%	/	/
	TYPOLGIE	-23,1%	0,0%	16,7%
Diefstal gewapenderhand (andere openbare plaats)	POLITIEZONE	/	/	-100,0%
	TYPOLGIE	0,0%	-50,0%	-50,0%
Diefstal gewapenderhand (publiek toegank. plaats)	POLITIEZONE	-100,0%	/	0,0%
	TYPOLGIE	-53,5%	25,0%	-12,0%
Diefstal geweld zonder wapen (openbaar vervoer)	POLITIEZONE	-100,0%	/	/
	TYPOLGIE	-15,4%	-27,3%	37,5%



GEREGISTREERDE CRIMINALITEIT: POLITIEZONE vs TYPOLOGIE

Criminele figuur / Fenomeen	Niveau	% 2019 - 2020	% 2020 - 2021	% 2021 - 2022
Diefstal geweld zonder wapen (openbare weg)	POLITIEZONE	-33,3%	50,0%	-50,0%
	TYPOLGIE	-24,6%	12,5%	3,1%
Diefstal geweld zonder wapen (and. openb. plaats)	POLITIEZONE	-100,0%	/	/
	TYPOLGIE	38,5%	-50,0%	77,8%
Diefstal geweld zonder wapen (pub. toegank. pl.)	POLITIEZONE	-33,3%	100,0%	-50,0%
	TYPOLGIE	-32,6%	12,9%	18,1%
Nepagenten	POLITIEZONE	/	/	0,0%
	TYPOLGIE	62,5%	-57,7%	218,2%
Terrorisme, extremisme en radicalisme	POLITIEZONE	-100,0%	/	/
	TYPOLGIE	-20,7%	-13,0%	-10,0%
Cyberbelaging	POLITIEZONE	-86,7%	450,0%	-36,4%
	TYPOLGIE	0,5%	6,3%	-1,9%
Identiteitsfraude	POLITIEZONE	-50,0%	80,0%	-22,2%
	TYPOLGIE	16,0%	9,5%	10,2%

POLITIËLE CRIMINALITEITSSTATISTIEKEN

PLEEGPLAATS: POLITIEZONE

ZP COMINES-WARNETON

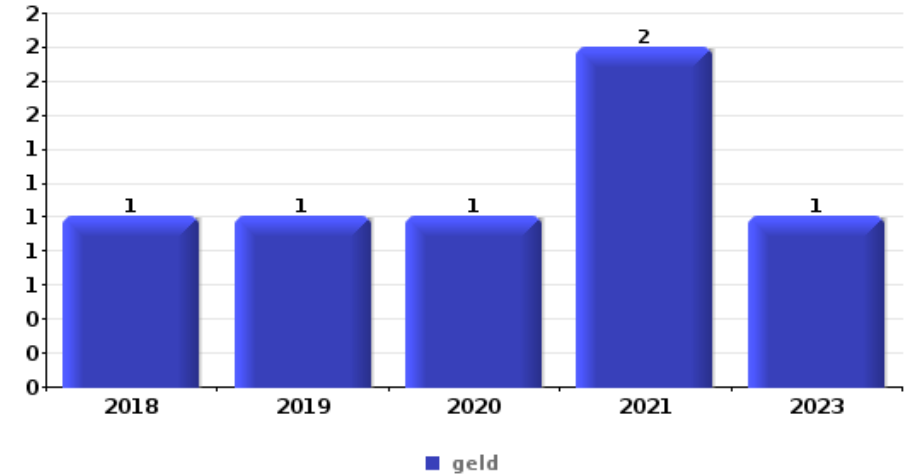
DEEL VI : VOORWERPEN EN VERVOERMIDDELEN



ZP COMINES-WARNETON

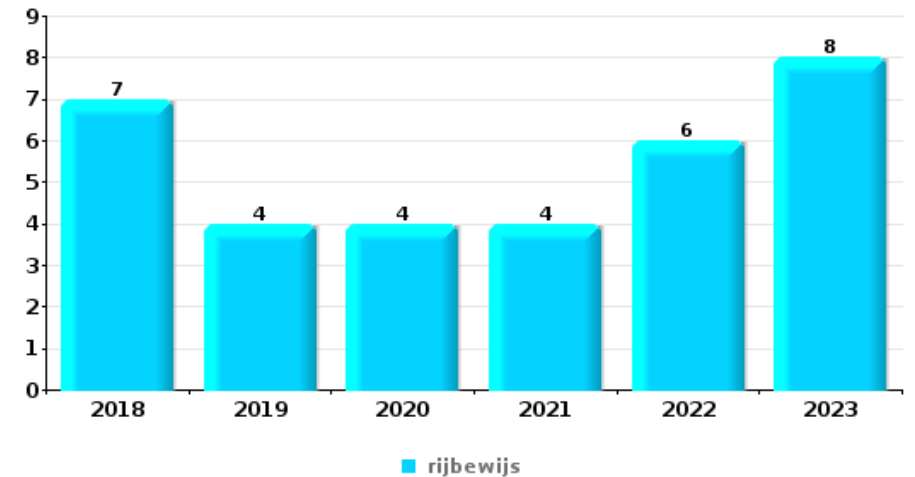
Diefstal gewapenderhand

Top 5 gestolen voorwerpen (obv aantal feiten)		2018	2019	2020	2021	2022	2023
1	geld	1	1	1	2		1
2	GSM en toebehoren	1	2				
3	document voertuig		1				
3	identiteitskaart / paspoort		1				
3	juweel / uurwerk		1				
3	metalen				1		
3	rijbewijs		1				
3	sleutel		1				



Diefstal uit of aan voertuig

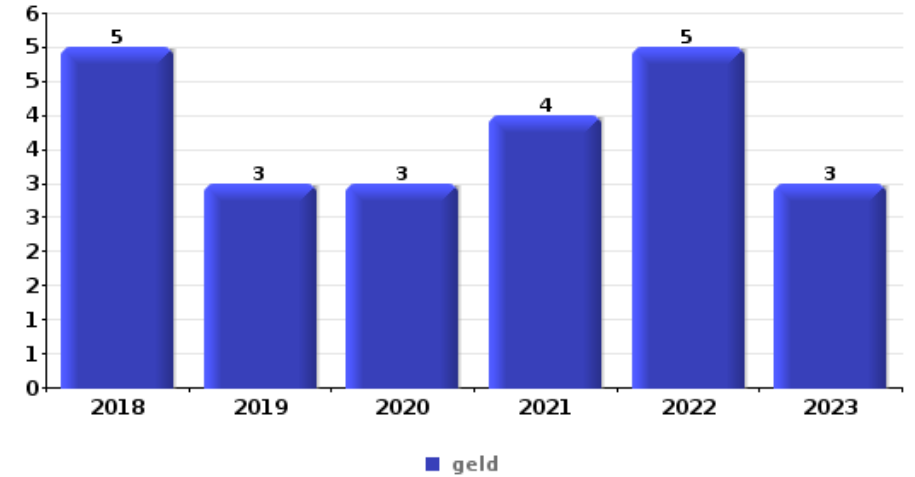
Top 5 gestolen voorwerpen (obv aantal feiten)		2018	2019	2020	2021	2022	2023
1	rijbewijs	7	4	4	4	6	8
2	geld	4	7	2	4	6	7
2	identiteitskaart / paspoort	6	5	3	3	6	7
4	gereedschap	2	6	4	3	8	6
5	portefeuille	3	4	2	3	4	7





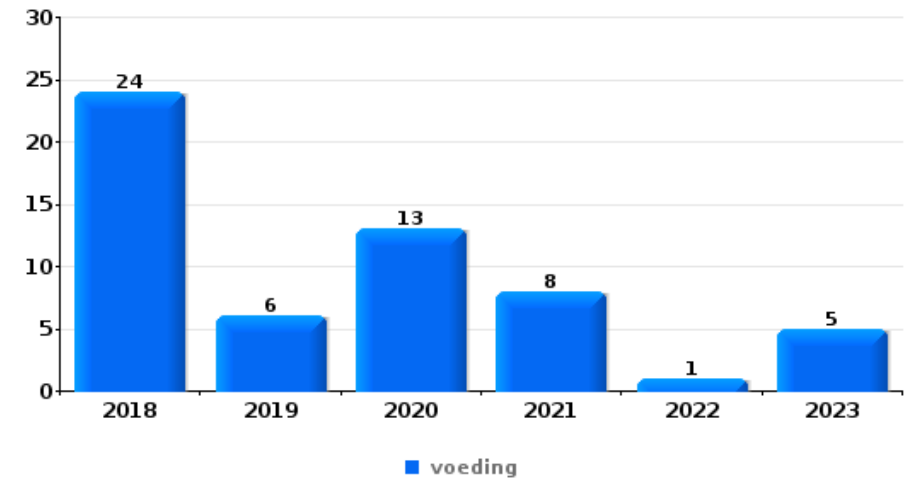
Inbraak in bedrijf of handelszaak

Top 5 gestolen voorwerpen (obv aantal feiten)		2018	2019	2020	2021	2022	2023
1	geld	5	3	3	4	5	3
2	voeding	1				3	1
3	metalen				3	1	
3	onderdeel van vervoermiddel		3		1		
5	bankkaart / kredietkaart		1	1			1
5	bouwmateriaal / werfmateriaal				1	1	1
5	gereedschap	1			2		
5	tabak	3					



Winkeldiefstal

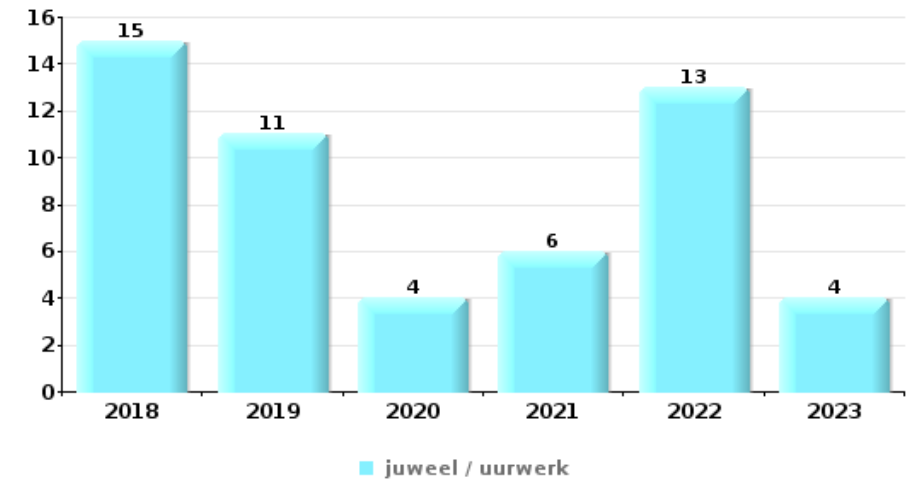
Top 5 gestolen voorwerpen (obv aantal feiten)		2018	2019	2020	2021	2022	2023
1	voeding	24	6	13	8	1	5
2	tabak	12	13	10	1	4	7
3	parfum / schoonheidsproduct	7	2	5		1	3
4	multimedia	3		1			3
5	computer en toebehoren	2		1		1	1
5	kleding	1		1		1	2





Woninginbraak

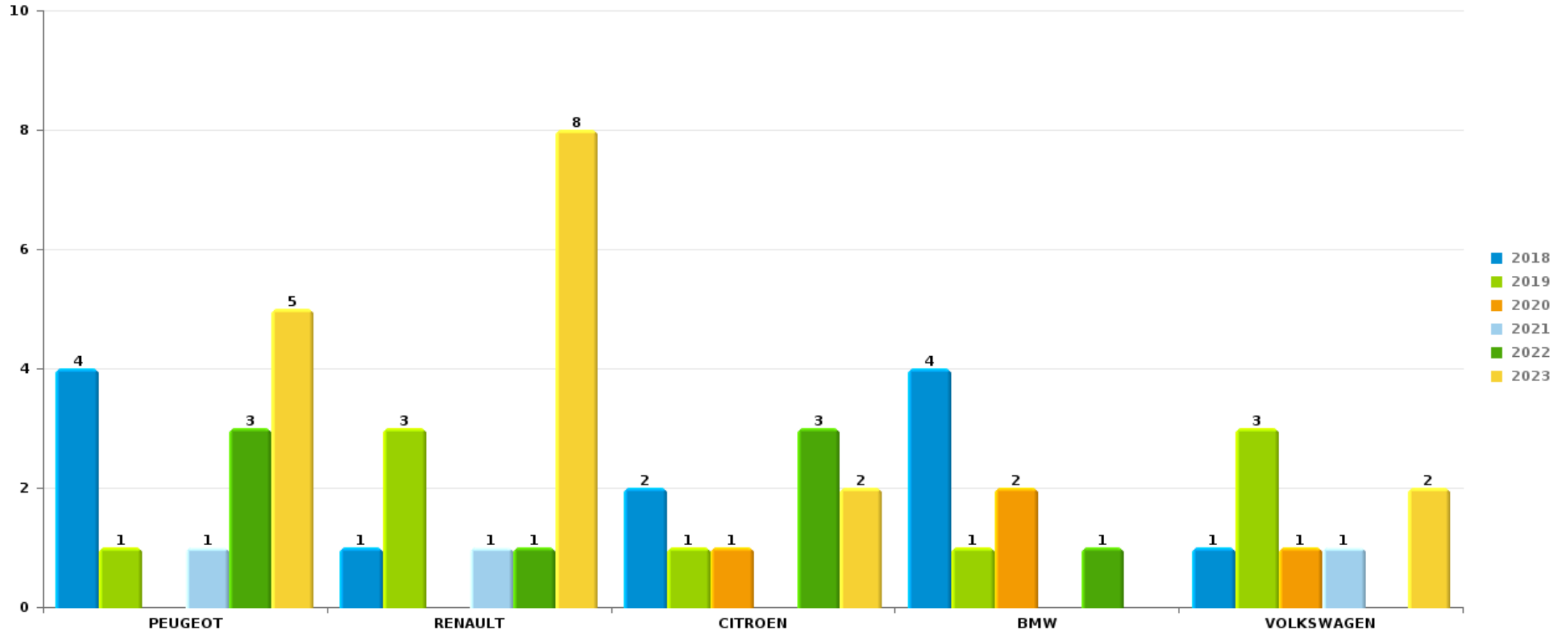
Top 5 gestolen voorwerpen (obv aantal feiten)		2018	2019	2020	2021	2022	2023
1	juweel / uurwerk	15	11	4	6	13	4
2	geld	10	8	9	6	10	6
3	computer en toebehoren	8	12	5	4	5	4
4	multimedia	10	8	3	1	6	3
5	gereedschap	4	5	4	6	3	4



Opmerking: wat betreft de voorwerpen worden er geen totalen gepresenteerd gezien bij eenzelfde feit meerdere voorwerpen kunnen gestolen zijn.

ZP COMINES-WARNETONAutodiefstal

Aantal gestolen auto's per merk (Top 5)



POLITIËLE CRIMINALITEITSSTATISTIEKEN

PLEEGPLAATS: POLITIEZONE

ZP COMINES-WARNETON

DEEL VII : VERDACHTEN



Deel 1: Niveau FEITEN (telling van het aantal feiten waarbij een bepaald type verdachte betrokken is)

1.1. Aantal inbreuken volgens het geslacht van de gekende verdachten (per hoofdcategory)

Doordat bij eenzelfde feit zowel een mannelijke als een vrouwelijke gekende verdachte betrokken kan zijn, is het mogelijk dat de som van de kolommen "Mannen" en "Vrouwen" hoger is dan de waarde in de kolom "Totaal..." (zie ook de methodologische nota)

ZP COMINES-WARNETON

2023

Hoofdcategory / Geslacht	Totaal aantal feiten minstens 1 gekende	Mannen	%	Vrouwen	%
Drugs	79	73	92,4%	8	10,1%
Misdr. tegen de lichamelijke integriteit	46	39	84,8%	14	30,4%
Diefstal en afpersing	47	39	83,0%	9	19,1%
Vreemdelingenwetgeving	28	20	71,4%	11	39,3%
Jeugdbescherming	18	15	83,3%	11	61,1%
Misdr. tegen de openbare veiligheid	25	24	96,0%	1	4,0%
Misdr. tegen andere morele waarden en gevoelens	21	13	61,9%	8	38,1%
Misdr. tegen gezag van de overheid	19	16	84,2%	3	15,8%
Wapens en springstoffen	20	18	90,0%	1	5,0%
Beschadigen van eigendom	15	14	93,3%	1	6,7%
Dronkenschap en alcohol	12	9	75,0%	3	25,0%
Bedrog	12	9	75,0%	2	16,7%
Zedenmisdrijven	10	10	100,0%	1	10,0%
Bevolkingsregister	9	7	77,8%	2	22,2%
Misdr. tegen het juridisch statuut van het kind	7	2	28,6%	5	71,4%
Milieu	3	3	100,0%	3	100,0%

GEREGISTREERDE CRIMINALITEIT: VERDACHTEN



Hoofdcategorie / Geslacht	Totaal aantal feiten minstens 1 gekende	Mannen	%	Vrouwen	%
Misdr. tegen de familie	5	1	20,0%	4	80,0%
Misdr. tegen de openbare trouw	5	4	80,0%	1	20,0%
Bescherming personen	3	2	66,7%	1	33,3%
Sociaal strafwetboek	1	1	100,0%		
Totaal	385	319	82,9%	89	23,1%



1.2. Aantal inbreuken volgens het geslacht van de gekende verdachten (per criminele figuur)

Doordat bij eenzelfde criminele figuur zowel een mannelijke als een vrouwelijke gekende verdachte betrokken kan zijn, is het mogelijk dat de som van de kolommen "Mannen" en "Vrouwen" hoger is dan de waarde in de kolom "Totaal..." (zie ook de methodologische nota)

ZP COMINES-WARNETON

2023

CF Diefstal vervoermiddel

Criminele figuur / Geslacht	Totaal aantal feiten minstens 1 gekende verdachte	Mannen	%
Autodiefstal	6	6	100,0%
Bromfietsdiefstal	1	1	100,0%
Fietsdiefstal	3	3	100,0%
Totaal	NVT	NVT	NVT

CF Inbraak

Criminele figuur / Geslacht	Totaal aantal feiten minstens 1 gekende verdachte	Mannen	%	Vrouwen	%
Woninginbraak	7	7	100,0%	1	14,3%
Inbraak in bedrijf of handelszaak	1	1	100,0%		
Inbraak in openbare of overheidsinstelling	1	1	100,0%		
Inbraak in gebouw (totaal)	9	9	100,0%	1	11,1%
Totaal	NVT	NVT	NVT	NVT	NVT

GEREGISTREERDE CRIMINALITEIT: VERDACHTEN



CF Diefstal andere

Criminele figuur / Geslacht	Totaal aantal feiten minstens 1 gekende verdachte	Mannen	%	Vrouwen	%
Diefstal gewapenderhand	2	2	100,0%		
Diefstal met geweld zonder wapen	1	1	100,0%		
Diefstal uit of aan voertuig	6	6	100,0%		
Winkeldiefstal	10	4	40,0%	6	60,0%
Dierendiefstal	1	1	100,0%	1	100,0%
Totaal	NVT	NVT	NVT	NVT	NVT

CF Andere

Criminele figuur / Geslacht	Totaal aantal feiten minstens 1 gekende verdachte	Mannen	%	Vrouwen	%
Geweld tegen beroepen van algemeen belang	1	1	100,0%		
Groepsverkrachting	1	1	100,0%	1	100,0%
Beschadiging van auto	5	4	80,0%	1	20,0%
Steekpartij	1	1	100,0%		
Totaal	NVT	NVT	NVT	NVT	NVT

FE Intrafamiliaal geweld (IFG)

Criminele figuur / Geslacht	Totaal aantal feiten minstens 1 gekende verdachte	Mannen	%	Vrouwen	%
IFG: fysiek, binnen het koppel	17	16	94,1%	4	23,5%
IFG: fysiek, tegen afstammelingen	15	12	80,0%	6	40,0%
IFG: fysiek, tegen andere leden	5	5	100,0%	2	40,0%
IFG: seksueel, tegen afstammelingen	1	1	100,0%		
IFG: seksueel, tegen andere leden	3	3	100,0%		
IFG: psychisch, binnen het koppel	24	12	50,0%	12	50,0%
IFG: psychisch, tegen afstammelingen	17	15	88,2%	10	58,8%
IFG: psychisch, tegen andere leden	5	2	40,0%	3	60,0%
IFG: economisch, binnen het koppel	4	1	25,0%	3	75,0%
Totaal	NVT	NVT	NVT	NVT	NVT

GEREGISTREERDE CRIMINALITEIT: VERDACHTEN



FE Drugs

Criminele figuur / Geslacht	Totaal aantal feiten minstens 1 gekende verdachte	Mannen	%
Import-export van cocaïne	1	1	100,0%
Import-export van synthetische drugs	2	2	100,0%
Verkoop van synthetische drugs	1	1	100,0%
Import-export van heroïne	1	1	100,0%
Verkoop-handel van heroïne	3	3	100,0%
Totaal	NVT	NVT	NVT

FE Geweld in de publieke ruimte

Criminele figuur / Geslacht	Totaal aantal feiten minstens 1 gekende verdachte	Mannen	%	Vrouwen	%
Fysiek geweld (openbare weg)	19	15	78,9%	6	31,6%
Fysiek geweld (andere openbare plaats)	2	2	100,0%		
Fysiek geweld (publiek toegankelijke plaats)	2	2	100,0%		
Psychisch geweld (openbaar vervoer)	1	1	100,0%		
Psychisch geweld (openbare weg)	17	10	58,8%	7	41,2%
Psychisch geweld (andere openbare plaats)	4	2	50,0%	2	50,0%
Psychisch geweld (publiek toegankelijke plaats)	5	4	80,0%	1	20,0%
Diefstal gewapenderhand (publiek toegank. plaats)	2	2	100,0%		
Diefstal geweld zonder wapen (pub. toegank. pl.)	1	1	100,0%		
Totaal	NVT	NVT	NVT	NVT	NVT

FE Andere

Criminele figuur / Geslacht	Totaal aantal feiten minstens 1 gekende verdachte	Mannen	%	Vrouwen	%
Cyberbelaging	3	3	100,0%		
Identiteitsfraude	2	1	50,0%	1	50,0%
Totaal	NVT	NVT	NVT	NVT	NVT



1.3. Aantal inbreuken volgens de leeftijd van de gekende verdachten (per hoofdcategorie)

Doordat bij eenzelfde feit zowel een minderjarige als een meerderjarige gekende verdachte betrokken kan zijn, is het mogelijk dat de som van de kolommen "Minderjarig" en "Meerderjarig" hoger is dan de waarde in de kolom "Totaal..." (zie ook de methodologische nota)

ZP COMINES-WARNETON

2023

Hoofdcategorie / Leeftijd	Totaal aantal feiten minstens 1 gekende verdachte	Minderjarig	%	Meerderjarig	%
Drugs	79	9	11,4%	72	91,1%
Diefstal en afpersing	47	16	34,0%	43	91,5%
Misdr. tegen de lichamelijke integriteit	46	1	2,2%	46	100,0%
Vreemdelingenwetgeving	28	4	14,3%	25	89,3%
Misdr. tegen de openbare veiligheid	25	3	12,0%	23	92,0%
Misdr. tegen andere morele waarden en gevoelens	21	2	9,5%	19	90,5%
Wapens en springstoffen	20	2	10,0%	18	90,0%
Misdr. tegen gezag van de overheid	19	1	5,3%	18	94,7%
Jeugdbescherming	18			18	100,0%
Beschadigen van eigendom	15	2	13,3%	14	93,3%
Bedrog	12			12	100,0%
Dronkenschap en alcohol	12			12	100,0%
Zedenmisdriven	10	1	10,0%	9	90,0%
Bevolkingsregister	9			9	100,0%
Misdr. tegen het juridisch statuut van het kind	7			7	100,0%
Misdr. tegen de familie	5			5	100,0%
Misdr. tegen de openbare trouw	5			5	100,0%
Bescherming personen	3			3	100,0%
Milieu	3			3	100,0%
Sociaal strafwetboek	1			1	100,0%
Totaal	385	41	10,6%	362	94,0%



1.4. Aantal inbreuken volgens de leeftijd van de gekende verdachten (per criminele figuur)

Doordat bij eenzelfde criminele figuur zowel een minderjarige als een meerderjarige gekende verdachte betrokken kan zijn, is het mogelijk dat de som van de kolommen "Minderjarig" en "Meerderjarig" hoger is dan de waarde in de kolom "Totaal..." (zie ook de methodologische nota)

ZP COMINES-WARNETON

2023

CF Diefstal vervoermiddel

Criminele figuur / Leeftijd	Totaal aantal feiten minstens 1 gekende verdachte	Minderjarig	%	Meerderjarig	%
Autodiefstal	6	2	33,3%	6	100,0%
Bromfietsdiefstal	1	1	100,0%		
Fietsdiefstal	3			3	100,0%
Totaal	NVT	NVT	NVT	NVT	NVT

CF Inbraak

Criminele figuur / Leeftijd	Totaal aantal feiten minstens 1 gekende verdachte	Minderjarig	%	Meerderjarig	%
Woninginbraak	7	3	42,9%	7	100,0%
Inbraak in bedrijf of handelszaak	1	1	100,0%	1	100,0%
Inbraak in openbare of overheidsinstelling	1			1	100,0%
Inbraak in gebouw (totaal)	9	4	44,4%	9	100,0%
Totaal	NVT	NVT	NVT	NVT	NVT

GEREGISTREERDE CRIMINALITEIT: VERDACHTEN



CF Diefstal andere

Criminele figuur / Leeftijd	Totaal aantal feiten minstens 1 gekende verdachte	Minderjarig	%	Meerderjarig	%
Diefstal gewapenderhand	2			2	100,0%
Diefstal met geweld zonder wapen	1	1	100,0%		
Diefstal uit of aan voertuig	6	4	66,7%	6	100,0%
Winkeldiefstal	10	1	10,0%	9	90,0%
Dierendiefstal	1			1	100,0%
Totaal	NVT	NVT	NVT	NVT	NVT

CF Andere

Criminele figuur / Leeftijd	Totaal aantal feiten minstens 1 gekende verdachte	Meerderjarig	%
Geweld tegen beroepen van algemeen belang	1	1	100,0%
Groepsverkrachting	1	1	100,0%
Beschadiging van auto	5	5	100,0%
Steekpartij	1	1	100,0%
Totaal	NVT	NVT	NVT

FE Intrafamiliaal geweld (IFG)

Criminele figuur / Leeftijd	Totaal aantal feiten minstens 1 gekende verdachte	Minderjarig	%	Meerderjarig	%
IFG: fysiek, binnen het koppel	17			17	100,0%
IFG: fysiek, tegen afstammelingen	15			15	100,0%
IFG: fysiek, tegen andere leden	5			5	100,0%
IFG: seksueel, tegen afstammelingen	1			1	100,0%
IFG: seksueel, tegen andere leden	3	1	33,3%	2	66,7%
IFG: psychisch, binnen het koppel	24			24	100,0%
IFG: psychisch, tegen afstammelingen	17			17	100,0%
IFG: psychisch, tegen andere leden	5			5	100,0%
IFG: economisch, binnen het koppel	4			4	100,0%
Totaal	NVT	NVT	NVT	NVT	NVT

GEREGISTREERDE CRIMINALITEIT: VERDACHTEN



FE Drugs

Criminele figuur / Leeftijd	Totaal aantal feiten minstens 1 gekende verdachte	Minderjarig	%	Meerderjarig	%
Import-export van cocaïne	1			1	100,0%
Import-export van synthetische drugs	2			2	100,0%
Verkoop van synthetische drugs	1	1	100,0%		
Import-export van heroïne	1			1	100,0%
Verkoop-handel van heroïne	3	1	33,3%	2	66,7%
Totaal	NVT	NVT	NVT	NVT	NVT

FE Geweld in de publieke ruimte

Criminele figuur / Leeftijd	Totaal aantal feiten minstens 1 gekende verdachte	Minderjarig	%	Meerderjarig	%
Fysiek geweld (openbare weg)	19	1	5,3%	19	100,0%
Fysiek geweld (andere openbare plaats)	2			2	100,0%
Fysiek geweld (publiek toegankelijke plaats)	2			2	100,0%
Psychisch geweld (openbaar vervoer)	1	1	100,0%	1	100,0%
Psychisch geweld (openbare weg)	17			17	100,0%
Psychisch geweld (andere openbare plaats)	4			4	100,0%
Psychisch geweld (publiek toegankelijke plaats)	5			5	100,0%
Diefstal gewapenderhand (publiek toegank. plaats)	2			2	100,0%
Diefstal geweld zonder wapen (pub. toegank. pl.)	1	1	100,0%		
Totaal	NVT	NVT	NVT	NVT	NVT

FE Andere

Criminele figuur / Leeftijd	Totaal aantal feiten minstens 1 gekende verdachte	Meerderjarig	%
Cyberbelaging	3	3	100,0%
Identiteitsfraude	2	2	100,0%
Totaal	NVT	NVT	NVT



Deel 2: Niveau FEITVERDACHTEN (telling van het aantal combinaties verdachte-feit)

2.1. Aantal feitverdachten volgens het geslacht van de gekende verdachten (Top 5 van hoofdcategorieën)

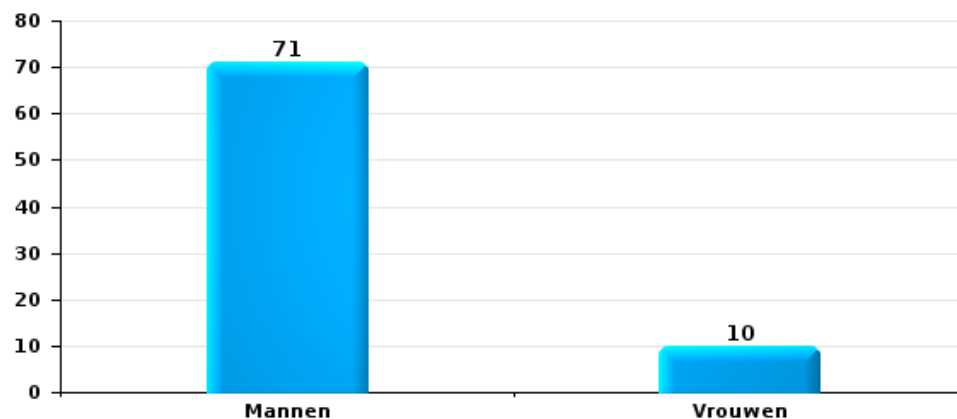
Indien eenzelfde verdachte meerdere feiten heeft gepleegd in de beschouwde periode, dan wordt hij ook meerdere keren geteld (zie ook de methodologische nota)

ZP COMINES-WARNETON

2023

Diefstal en afpersing

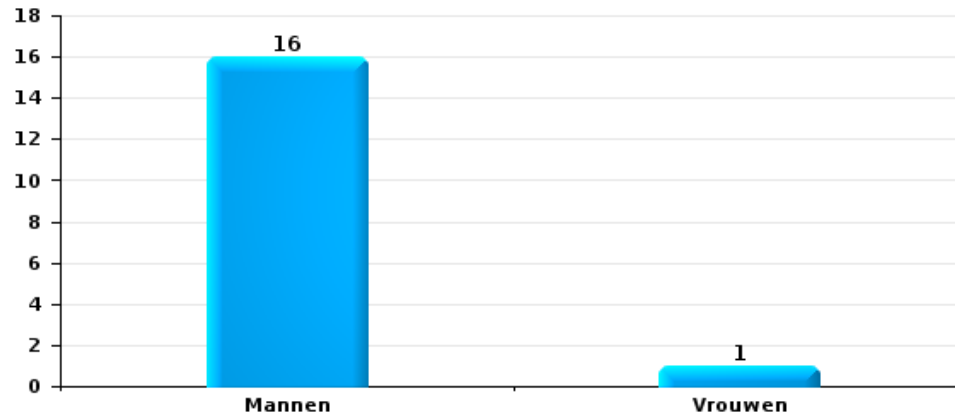
Aantal feitverdachten volgens geslacht





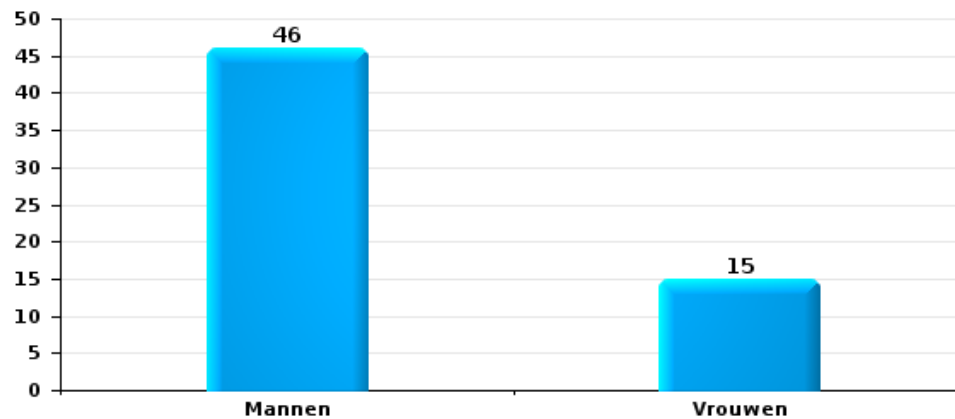
Beschadigen van eigendom

Aantal feitverdachten volgens geslacht



Misd. tegen de lichamelijke integriteit

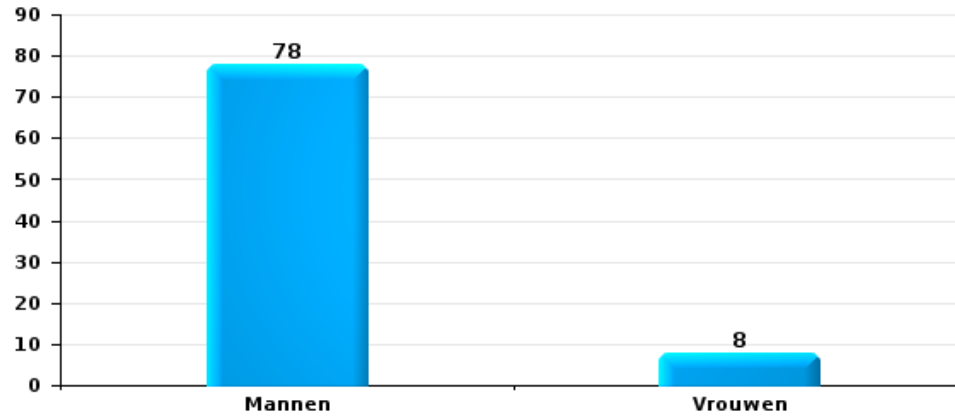
Aantal feitverdachten volgens geslacht





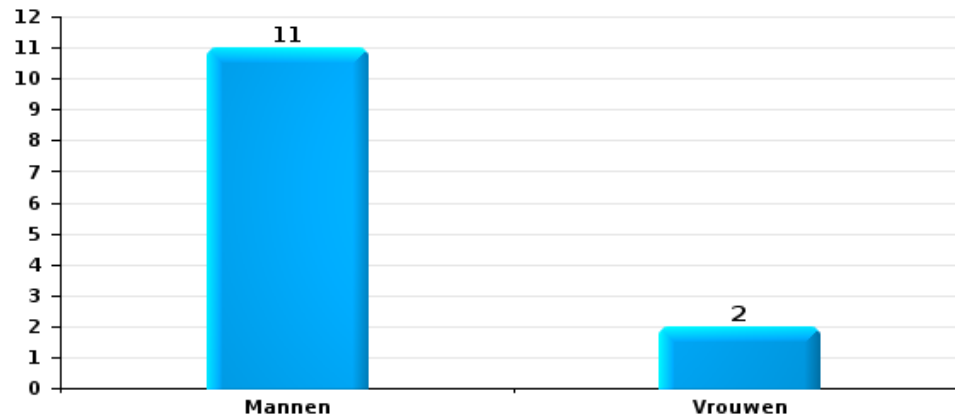
Drugs

Aantal feitverdachten volgens geslacht



Bedrog

Aantal feitverdachten volgens geslacht





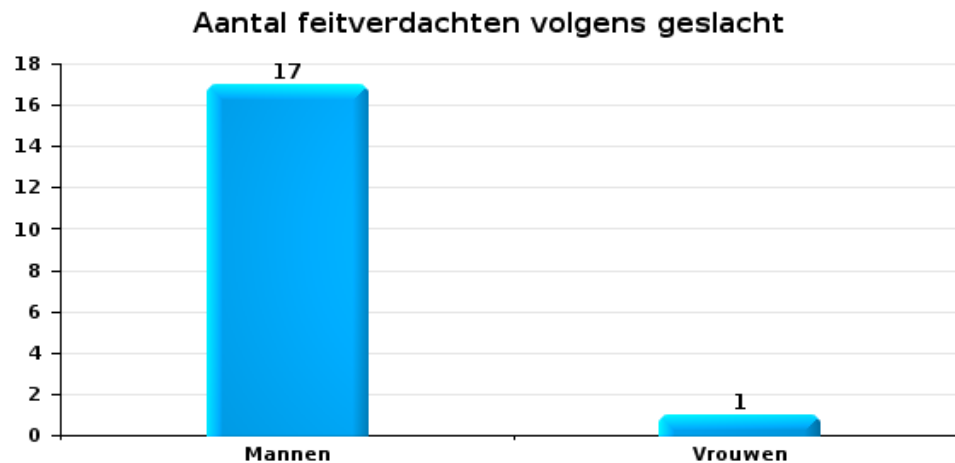
2.2. Aantal feitverdachten volgens het geslacht van de gekende verdachten (Top 5 van criminele figuren)

Indien eenzelfde verdachte meerdere feiten heeft gepleegd in de beschouwde periode, dan wordt hij ook meerdere keren geteld (zie ook de methodologische nota)

ZP COMINES-WARNETON

2023

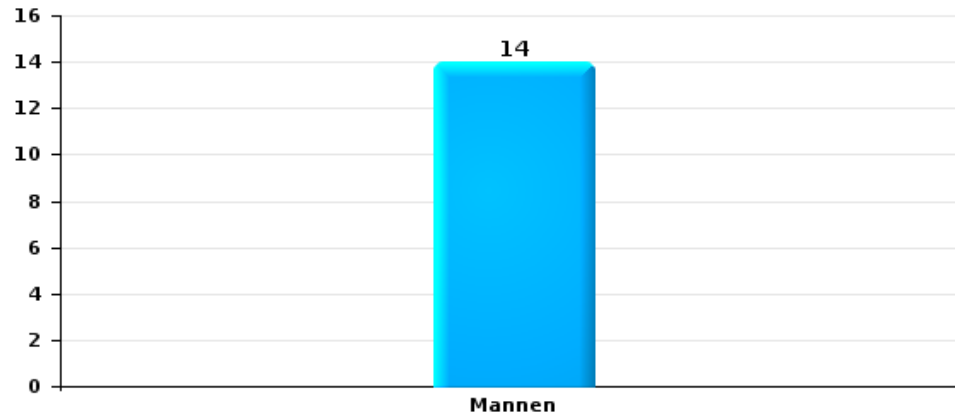
Inbraak in gebouw (totaal)





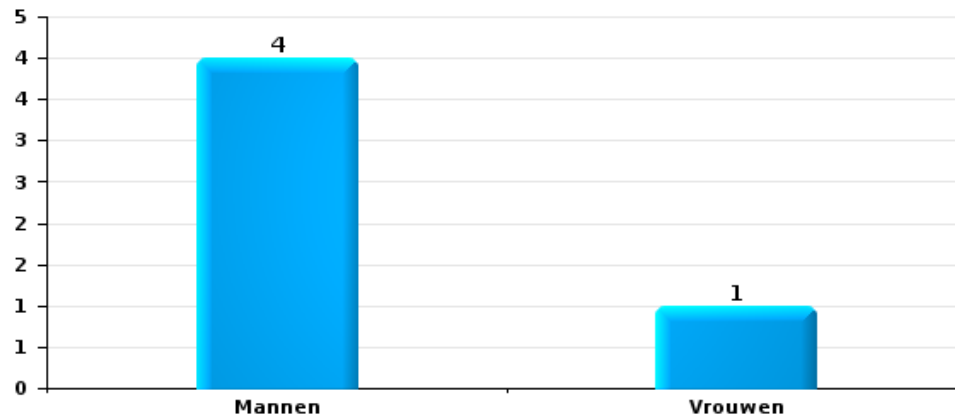
Diefstal uit of aan voertuig

Aantal feitverdachten volgens geslacht



Beschadiging van auto

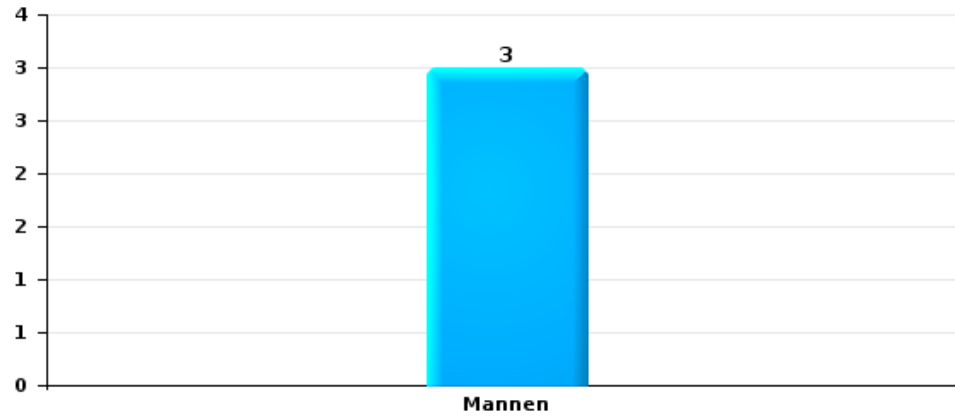
Aantal feitverdachten volgens geslacht





Fietsdiefstal

Aantal feitverdachten volgens geslacht





2.3. Aantal feitverdachten volgens de leeftijd van de gekende verdachten (Top 5 van hoofdcategorieën)

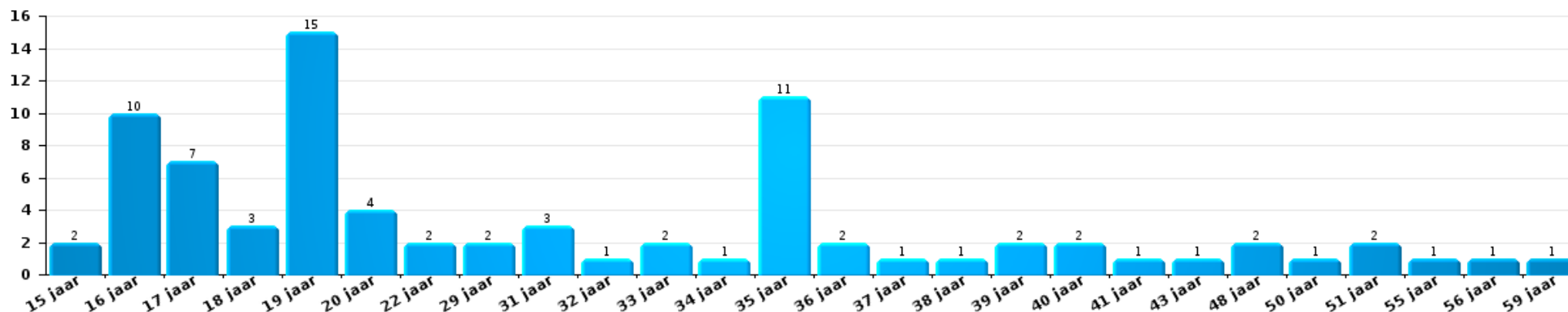
1) Indien eenzelfde verdachte meerdere feiten heeft gepleegd in de beschouwde periode, dan wordt hij ook meerdere keren geteld, al dan niet in dezelfde leeftijdscategorie; 2) Verdachten jonger dan 14 jaar en ouder dan 90 jaar zijn niet weergegeven in de tabel (zie ook de methodologische nota)

ZP COMINES-WARNETON

2023

Diefstal en afpersing

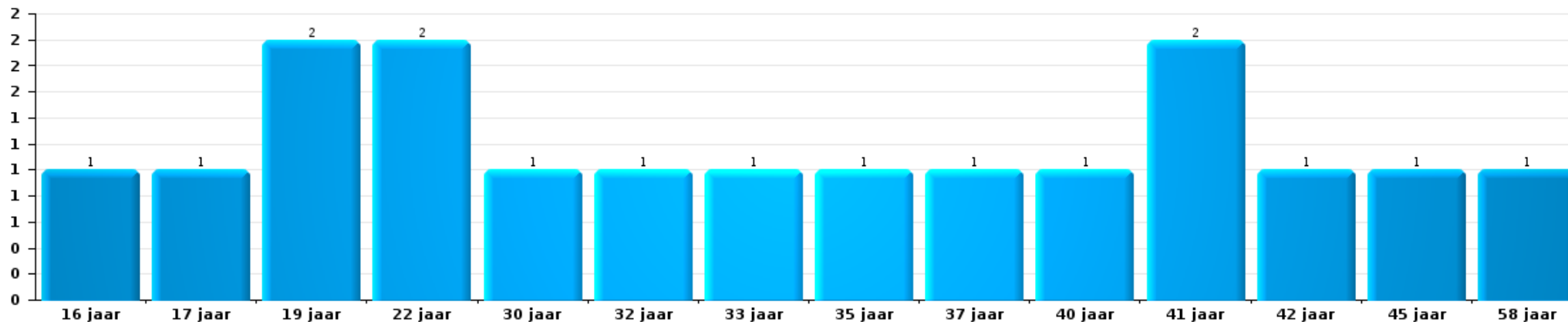
Aantal feitverdachten volgens leeftijd (chronologisch)





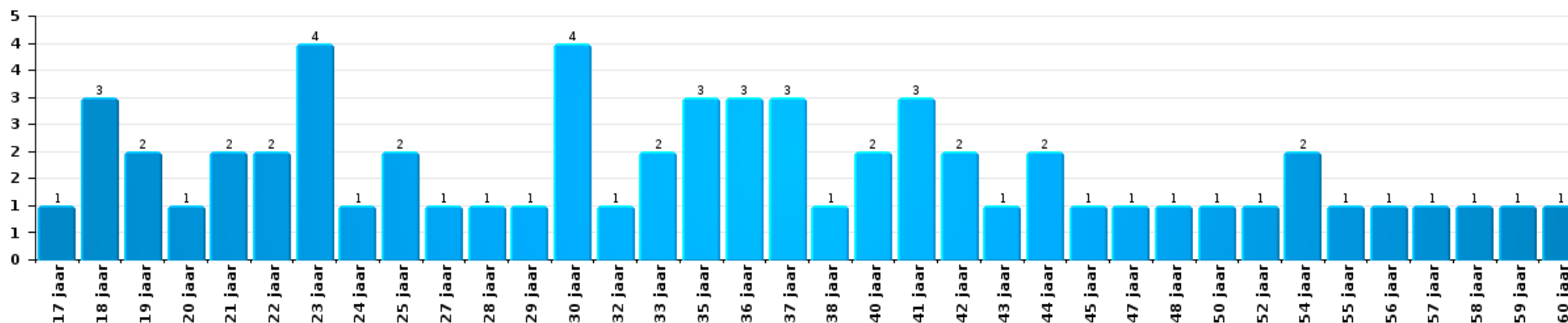
Beschadigen van eigendom

Aantal feitverdachten volgens leeftijd (chronologisch)



Misd. tegen de lichamelijke integriteit

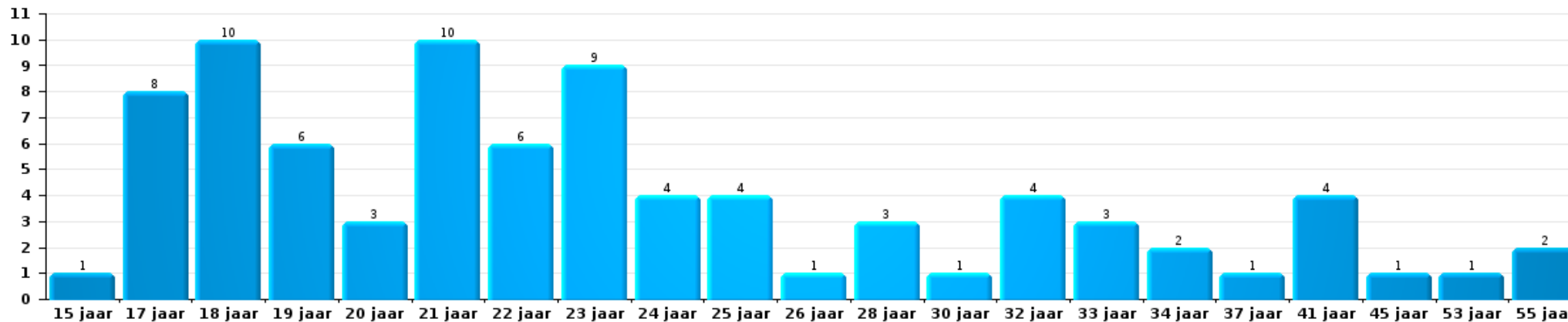
Aantal feitverdachten volgens leeftijd (chronologisch)





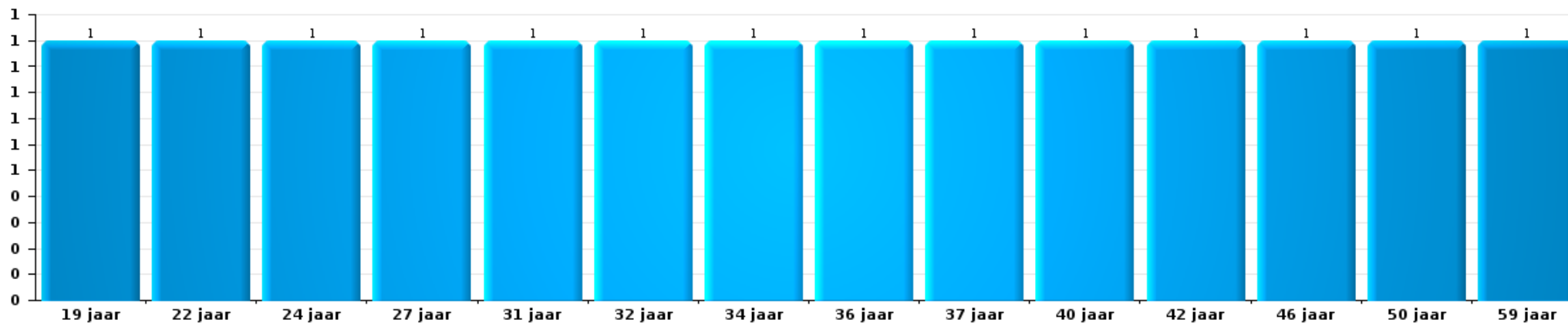
Drugs

Aantal feitverdachten volgens leeftijd (chronologisch)



Bedrog

Aantal feitverdachten volgens leeftijd (chronologisch)





2.4. Aantal feitverdachten volgens de leeftijd van de gekende verdachten (Top 5 van criminele figuren)

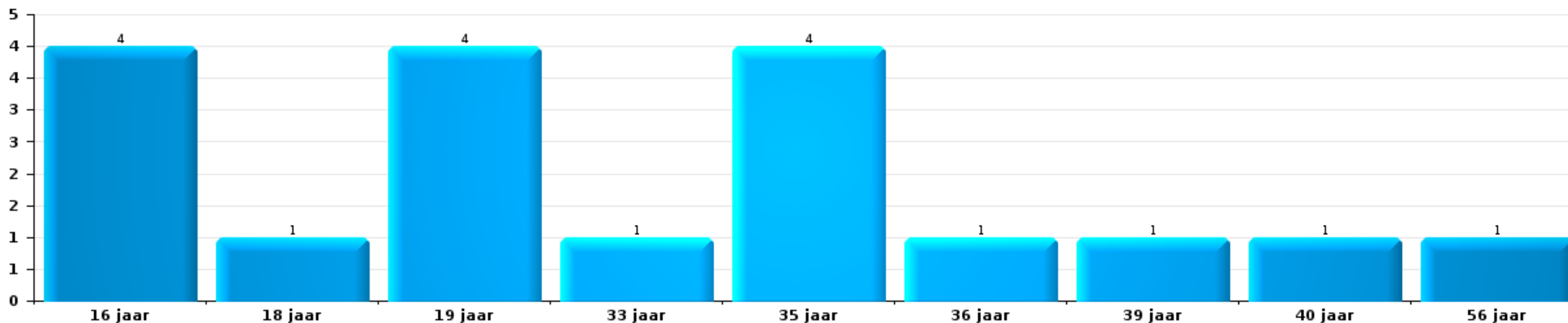
1) Indien eenzelfde verdachte meerdere feiten heeft gepleegd in de beschouwde periode, dan wordt hij ook meerdere keren geteld, al dan niet in dezelfde leeftijdscategorie - 2) Verdachten jonger dan 14 jaar en ouder dan 90 jaar zijn niet weergegeven in de tabel (zie ook de methodologische nota)

ZP COMINES-WARNETON

2023

Inbraak in gebouw (totaal)

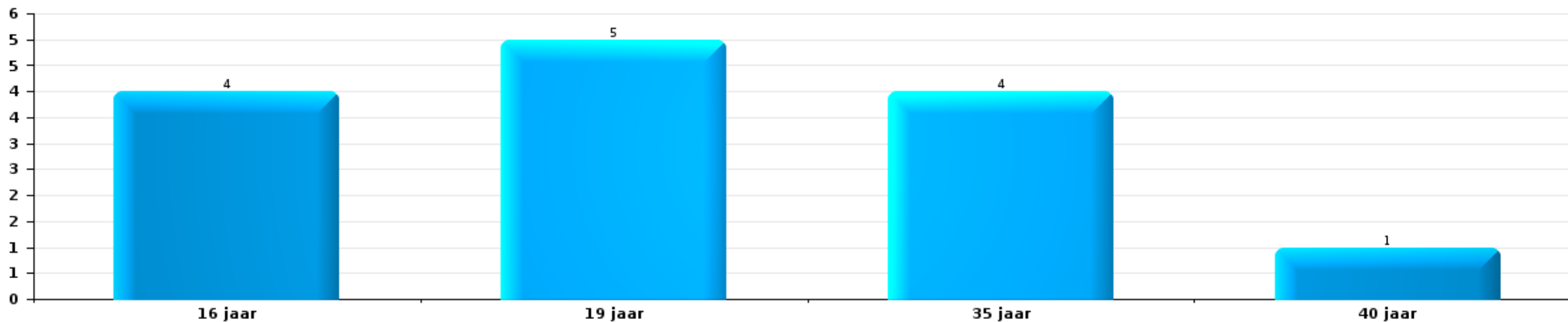
Aantal feitverdachten volgens leeftijd (chronologisch)





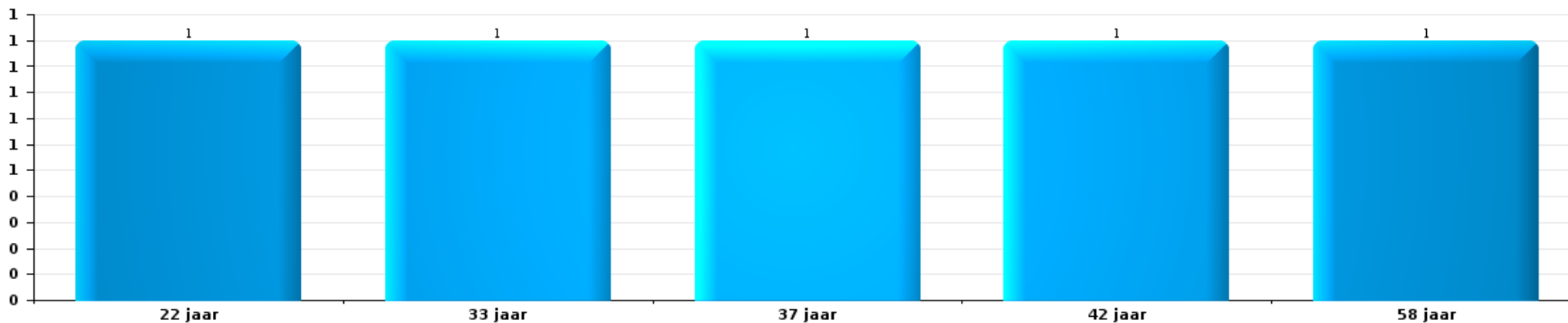
Diefstal uit of aan voertuig

Aantal feitverdachten volgens leeftijd (chronologisch)



Beschadiging van auto

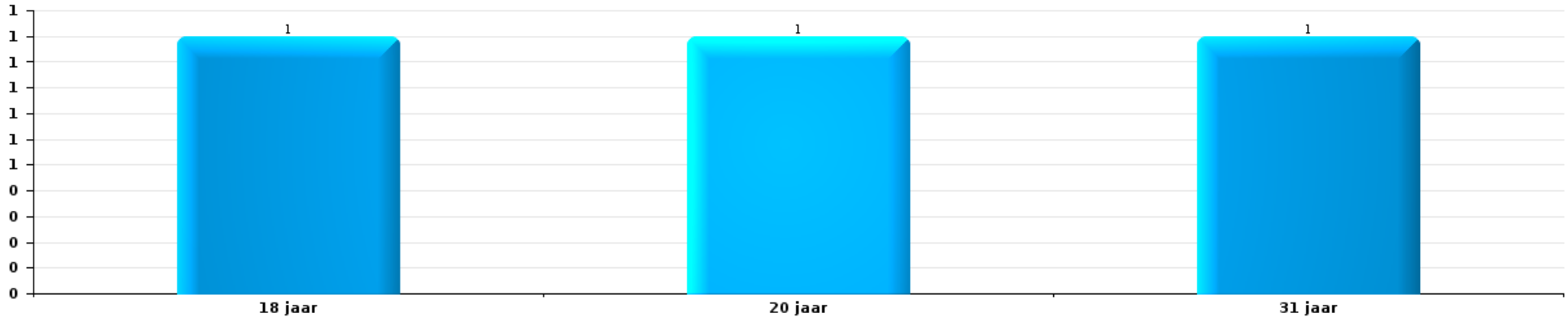
Aantal feitverdachten volgens leeftijd (chronologisch)





Fietsdiefstal

Aantal feitverdachten volgens leeftijd (chronologisch)



POLITIËLE CRIMINALITEITSSTATISTIEKEN

PLEEGPLAATS: POLITIEZONE

ZP COMINES-WARNETON

***Bijlage I: Detailrapport per misdrijfcategorie
Strafwetboek***



ZP COMINES-WARNETON

Inbreuk Strafwetboek

Misdr. tegen de lichamelijke integriteit

			2000	2013	2014	2015	2016	2017	2018	2019	2020	2021	2022	2023
Moord	Andere	Vol.												
		Pog.									4	3	1	
		Subtotaal									4	3	1	1
Doodslag	tgv opzettelijke brandstichting / ontploffing	Pog.		1										
		Vol.					1							
	Andere	Pog.			1			1		1	1	3	1	3
		Vol.												
	Subtotaal		1	1			2		1	1	3	1	3	
Marteling en mishandeling	Foltering	Vol.						1				1		
	Onterende behandeling	Vol.				1	1						1	
	Subtotaal					1	2					1	1	
Opz. slagen en/of verwondingen binnen familie	Tussen partners of ex-partners	Vol.	10	26	37	22	39	28	42	38	24	35	36	29
	Bij algemene familiale moeilijkheden	Vol.	10											
	Door de ouders op een minderjarige	Vol.	1	2	4	5	2	9	4	9	5	6	7	5
	Tegen de ouders	Vol.	1	8	4	7	10	3	4	4	1	3	6	4
	Tegen andere bloedverwanten in opgaande of zijlijn	Vol.		2	6	2	3	1	2	2	1	2	3	3
	Subtotaal		22	38	51	36	54	41	52	53	31	46	52	41
Opz. slagen en/of verwondingen buiten familie	Vechtpartij (=wederzijdse slagen)	Vol.	14	10	13	20	9	15	13	15	14	22	16	22
	Slagen aan politie-ambtenaar	Vol.		1		1							3	1
	Op een minderjarige door gezaghebbend persoon	Vol.			2	3	3	2	2	3	3	1	2	5
	Op een minderjarige hoedanigheid dader onbekend	Vol.	3	7	9	8	2	4	7	8		3	4	5
	Op kwetsbaar persoon door gezaghebbend persoon	Vol.						1						
	Op kwetsbaar persoon (hoedanigheid dader onbekend)	Vol.			2								1	2
	Op minderjarige dr samenwonende zonder gezagsrel.	Vol.											2	
	Slagen aan personeel openbaar vervoer	Vol.							1	1	1			
	Slagen aan personeel andere openbare dienst	Vol.												1
	Slagen aan medisch beroep	Vol.											1	
	Slagen aan personeel onderwijsinstelling	Vol.							1					
	Niet nader bepaald	Vol.	76	46	56	67	46	49	65	61	33	41	50	34
		Pog.								1	1		1	
	Subtotaal		93	64	82	99	60	71	90	88	52	71	79	67
Schuldig verzuim	Vol.									2		2		
	Subtotaal									2		2		



Misd. tegen de lichamelijke integriteit

			2000	2013	2014	2015	2016	2017	2018	2019	2020	2021	2022	2023
Andere opzet. misd. tg. lichamelijke integriteit	Onthouding verzorging van kind/kwetsbaar persoon	Vol.					1				1			
	Verlaten kind of kwetsbaar persoon	Vol.			1	1	1	2	1	3		2		
	Achterlaten van een kind in behoeftige toestand	Vol.					1							
	Vergiftiging voedingswaren	Vol.	1											
		Pog.	1											
	Kwaadwillige belemmering van het verkeer	Vol.	3	1	2	1	3	2			1		2	1
	Feitelikheden en lichte geweldsdaaden	Vol.	5	16	8	12	7	2	4	6	4	4	4	4
	Subtotaal		10	17	11	14	13	6	5	10	5	6	6	6
Onopzet. misd. tg. lichamelijke integriteit	Onopzettelijk doden	Vol.							1					
	Onopzettelijke slagen en/of verwondingen	Vol.	2	4		2	2	2			1	2	1	2
	Verzuim van onderhoud kind of kwetsbaar persoon	Vol.			1									
	Hondenbeet	Vol.		2	4	2	1				5	5	5	6
	Subtotaal		2	6	5	4	3	2	1	5	6	7	7	6
	Totaal		127	126	150	153	131	124	148	159	99	139	147	124

Misd. tegen de persoonlijke vrijheid

			2000	2013	2014	2015	2016	2017	2018	2019	2020	2021	2022	2023
Ontvoering van minderjarige of kwetsbaar persoon	Ouderlijke ontvoering	Vol.								2		1		
	Andere ontvoering	Vol.			2									
		Pog.						1						
	Subtotaal			2			1		2		1			
Vrijheidsberoving door particulier		Vol.						1	1	1				2
		Pog.						1						
	Subtotaal						2	1	1					2
	Totaal			2			3	1	3			1		2

Zedenmisdrijven

			2000	2013	2014	2015	2016	2017	2018	2019	2020	2021	2022	2023
Verkrachting zonder de dood tot gevolg	Slachtoffer <10j	Vol.		2			1			1	1	3	3	
	Slachtoffer 10j - 14j	Vol.					2		1	2		2		
		Pog.				1				1				
	Slachtoffer 14j - 16j	Vol.	1	2				1		1	1	1		
	Pog.				1				1					



Zedenmisdrijven

			2000	2013	2014	2015	2016	2017	2018	2019	2020	2021	2022	2023	
	Slachtoffer 16j - 18j	Vol.	1							1	1				
	Slachtoffer meerderjarig	Vol.	1					3	2	3	3	1	3		
	Subtotaal		3	4		2	3	4	4	9	6	7	6		
Verkrachting met gevolg onbekend		Vol.	1				1							1	
	Subtotaal		1				1							1	
Verkrachting zonder de dood tot gevolg (nwSSW)	Slachtoffer <16j	Vol.										2	3	1	
	Slachtoffer 16j - 18j	Vol.											2	2	
	Slachtoffer meerderjarig	Vol.											3	3	
		Pog.													1
	Subtotaal											2	8	7	
Aanranding eerbaarheid met geweld / bedreiging	Slachtoffer < 16j	Vol.			4	3	1				3	4			
	Slachtoffer 16j - 18j	Vol.								1					
	Slachtoffer meerderjarig	Vol.		1		1		1		2	1				
	Subtotaal			1	4	4	1	1		3	4	4			
Aanranding eerbaarheid zonder geweld / bedreiging	Slachtoffer < 16j	Vol.	1	1	2	3	2	4	2	3	5	9	1		
	Slachtoffer 16j - 18j	Vol.		1	1	2				1	1	1			
	Slachtoffer leeftijd onbekend	Vol.			1		1			1					
	Subtotaal		1	2	4	5	3	4	2	5	6	10	1		
Aanranding eerbaarheid niet nader bepaald		Vol.	1				1								
	Subtotaal		1				1								
Aantasting seksuele integrit. zonder dood (nwSSW)	Slachtoffer <16j	Vol.								1	3	4	5		
	Slachtoffer 16j - 18j	Vol.											3		
	Slachtoffer meerderjarig	Vol.										1	3	1	
	Subtotaal									1	4	10	6		
Kinderpornografie	Bezit	Vol.		1				1		2	3	6	1		
	Verspreiding	Vol.		1		2		4	2		1				
	Toegang kinderporno via technologie	Pog.						1							
	Niet nader bepaald	Vol.						1							
	Subtotaal			2		2		7	2	2	4	6	1		
Aanzetting tot ontucht	Slachtoffer minderjarig	Vol.		1		2	1						1		
	Subtotaal			1		2	1						1		



Zedenmisdrijven

			2000	2013	2014	2015	2016	2017	2018	2019	2020	2021	2022	2023
Uitbuiting van iemands ontucht	Slachtoffer minderjarig	Vol.										2		
	Leeftijd slachtoffer niet nader bepaald	Vol.			1									
	Leeftijd slachtoffer onbekend	Vol.			1									
	Subtotaal					2						2		
Openbare zedenschennis	Handelingen (exhibitionisme, enz.)	Vol.	2	8	9	10	6	3	4	4	7	4	3	
	Geschriften, afbeeldingen, voorwerpen	Vol.	1	1	3	2	1		5	1	5	2		
	Exhibitionisme (nwSSW)	Vol.											1	2
	Extreem pornograf. of gewelddadige inhoud (nwSSW)	Vol.											1	
	Niet nader bepaald	Vol.	1											
Subtotaal		4	9	12	12	7	3	9	5	12	6	5	2	
Voyeurisme	Observatie/opname van naaktheid of intimiteit	Vol.	1				1				1	2		
	Verspreiding opname naaktheid of intimiteit	Vol.						8	6	1	1	12	2	
		Pog.									1			
Subtotaal		1				1	8	6	1	3	14	2		
Voyeurisme rechtstreeks (nwSSW)	Slachtoffer <16j	Vol.												1
Subtotaal														1
Voyeurisme via technisch/ander hulpmiddel (nwSSW)	Slachtoffer meerderjarig	Vol.											1	2
Subtotaal													1	2
Verspreiding van seksueel getinte inhoud (nwSSW)	Slachtoffer <16j	Vol.											2	
	Slachtoffer 16j - 18j	Vol.											1	
	Slachtoffer meerderjarig	Vol.										2	2	
Subtotaal											2	5		
Versprei. seks. inhoud kwaad opzet/winst (nwSSW)	Slachtoffer meerderjarig	Vol.											1	
Subtotaal													1	
Vruchtafdrijving zonder toestemming van de vrouw	Niet nader bepaald	Vol.							1					
Subtotaal									1					
Grooming (contact via ICT met minderjarige < 16 j)		Vol.							1			2		
Subtotaal									1			2		
Grooming online - met ICT (nwSSW)	Slachtoffer <16j	Vol.											2	
Subtotaal													2	
Seks. uitbuiting minderjarigen-prostitutie (nwSSW)	Exploitatie van de ontucht/prostit. (nwSSW)	Vol.											1	1
Subtotaal													1	1



Zedenmisdrijven

			2000	2013	2014	2015	2016	2017	2018	2019	2020	2021	2022	2023
Beelden seksueel misbruik minderjarigen (nwSSW)	Productie/verspreid. beelden seks. misbr. (nwSSW)	Vol.											1	3
	Bezitten/verwerven beelden seks. misbruik (nwSSW)	Vol.											1	1
		Subtotaal											2	4
Totaal			11	19	20	29	18	27	25	25	36	59	46	24

Misd. tegen andere morele waarden en gevoelens

			2000	2013	2014	2015	2016	2017	2018	2019	2020	2021	2022	2023
Belaging	Pesterij per telefoon (OLD)	Vol.	1											
		Vol.	2	43	53	49	31	36	40	46	41	48	50	51
	Subtotaal	3	43	53	49	31	36	40	46	41	48	50	51	
Schending van het beroepsgeheim		Vol.							1					
		Subtotaal							1					
Schending van de eer	Laster en eerroof	Vol.	4	6	9	6	9	4	10	19	15	9	11	9
	Lasterlijke aangifte	Vol.	1		2		2			1		1		1
	Lasterlijke aantijging	Vol.				1						1		
	Kwaadwillige ruchtbaarmaking	Vol.	1	1	1	1	2			2				1
	Beledigingen (Wanbedrijf)	Vol.	7	15	19	15	8	13	21	18	19	24	18	10
	Niet nader bepaald	Vol.	1											
		Subtotaal	14	22	31	22	21	19	31	40	34	35	29	21
Persoonlijke levenssfeer	Woonstschennis door particulier	Vol.	17	2	5	2	3	1	1	2	2	1	2	2
	Schending van het briefgeheim	Vol.								1				1
		Subtotaal	17	2	5	2	3	1	1	3	2	1	2	3
Nachtlawaaï		Vol.	6	10	17	16	20	16	11	20	30	22	10	12
		Subtotaal	6	10	17	16	20	16	11	20	30	22	10	12
Misbruik zwakheden personen		Vol.						2			1	1	2	1
		Subtotaal						2			1	1	2	1
Privacy zeden: publicatie identiteit slachtoffer		Vol.												1
		Subtotaal												1
Cyberlokking (lokken van minderjarige via ICT)		Vol.							1	1			1	1
		Subtotaal							1	1			1	1
Aantrekken/gebruiken van kind of kwetsbaar persoon		Vol.							1			1	1	
		Subtotaal							1			1	1	



Misdr. tegen andere morele waarden en gevoelens

			2000	2013	2014	2015	2016	2017	2018	2019	2020	2021	2022	2023
Bezetting andermans goed (kraken)	Binnendringen/bezetten/verblijven (bewoond)	Vol.											1	
		Subtotaal												1
Totaal			40	77	106	89	75	74	86	110	108	108	96	90

Misdr. tegen het juridisch statuut van het kind

			2000	2013	2014	2015	2016	2017	2018	2019	2020	2021	2022	2023
Niet-afgeven van kinderen	Door de ouders	Vol.	5	6	11	25	26	11	15	18	29	34	23	17
	Door persoon ermee belast	Vol.		1					1		1			
Subtotaal			5	7	11	25	26	11	16	18	30	34	23	17
Totaal			5	7	11	25	26	11	16	18	30	34	23	17

Diefstal en afpersing

			2000	2013	2014	2015	2016	2017	2018	2019	2020	2021	2022	2023	
Diefstal met vzo	Met geweld	Vol.	5	9	13	7	7	5	6	6	2	6	2	3	
		Pog.	2	4	2	3					1	1	1	2	
	Zonder geweld	Vol.	172	144	134	119	144	106	92	118	82	77	121	104	
		Pog.	53	62	50	64	63	46	34	50	36	18	35	47	
Subtotaal			232	219	199	193	214	157	132	174	121	102	159	156	
Diefstal zonder vzo	Met geweld	Vol.	7	5	8	4	9	6	10	8	2	5	3	3	
		Pog.			1	3	1		1					3	
	Zonder geweld, Zakkenrollerij	Vol.	2	5	4	2	1		2	2		3	4		
	Zonder geweld, Gebruiksdiefstal	Vol.			2		2	1		1		1	1	1	
	Zonder geweld, Huisdiefstal	Vol.	6	9	5	3	5	9	2	8	4	4	4	7	7
		Pog.												1	
	Zonder geweld	Vol.	290	225	238	234	216	185	216	209	110	98	188	177	
Pog.	8	10	17	13	10	12	8	7	6	9	11	11			
Subtotaal			313	254	275	259	244	213	239	235	122	120	215	202	
Diefstal niet nader bepaald	Vol.	71	2	2	6	6	1	3		1	1	1	2		
	Pog.	25													
	Subtotaal	96	2	2	6	6	1	3		1	1	1	2		



Diefstal en afpersing

		2000	2013	2014	2015	2016	2017	2018	2019	2020	2021	2022	2023
Afpersing	Vol.	2	5	1	7	4	4	2	3	2		4	4
	Pog.		4	1	1	3	1		2	1	1	6	2
Subtotaal		2	9	2	8	7	5	2	5	3	1	10	6
Totaal		643	484	478	466	471	376	376	414	247	224	385	366

Bedrog

		2000	2013	2014	2015	2016	2017	2018	2019	2020	2021	2022	2023
Witwassen	Vol.			3				1	2				2
	Subtotaal			3				1	2				2
Heling	Gewone heling	Vol.		3	1	3	3	2	5	1	5	3	4
	Gekwalificeerde heling	Vol.	6	2	4	1		2	1	1	2	3	
	Niet nader bepaald	Vol.	7	1									
	Subtotaal		22	6	5	4	3	4	6	2	7	6	4
Flessentrekkerij	Brandstof / smeerolie	Vol.	25	11	6	2	4	3	6	11	5	1	8
	Dranken en spijzen	Vol.	1		1	2	3						2
	Huurrijtuig	Vol.							1		1		
	Niet nader bepaald	Vol.	7										
Subtotaal			33	7	4	7	3	6	12	5	2	10	3
Private omkoping	Vol.												1
	Subtotaal												1
Verduistering en bedrieglijke vernietiging	Bedrieglijke verberging	Onb.	3										
		Vol.	17	1		2	1	3	1	5	3	2	2
	Van geld, papieren, enz.	Vol.		1					1				
	Van gerechtelijke stukken	Vol.	2										
	Van in beslag genomen voorwerpen	Vol.			1	2							
	Van roerende goederen van echtgenoten	Vol.		1									
	Niet nader bepaald	Vol.	2										1
Subtotaal			24	3	4	1	3	2	5	3	2	3	



Bedrog

			2000	2013	2014	2015	2016	2017	2018	2019	2020	2021	2022	2023	
Oplichting	Internetfraude	Vol.		21	21	15	22	17	27	37	52	79	102	109	
		Pog.		8	3	4	7	8	8	12	9	11	12	7	
	Oplichting zonder internet	Vol.		13	15	10	13	4	14	10	3	9	11	7	
		Pog.		6	1	4	7	6	2	2	4	1	3	2	
	Niet nader bepaald	Vol.	25												
		Pog.	3												
Subtotaal			28	48	40	33	49	35	51	61	68	100	128	125	
Bedriegerij	Verkochte waren / geleverd werk	Vol.	9		2	1			11		1		1	1	
	Frauduleuze overdracht van wissels	Vol.				1									
	Subtotaal	9		2	2			11		1		1	1		
Misbruik van vertrouwen en verwante misd.	Misbruik van vertrouwen	Vol.	6	8	17	8	14	35	19	10	14	10	11	17	
	Misbruik van zwakheden	Vol.			8	1	6	1	3	1	2	2	4	1	
	Subtotaal	6	8	25	9	20	36	22	11	16	12	15	18		
Misbruik van maatschappelijk vermogen	Door vennootschappen	Vol.						2							
	Subtotaal							2							
Misd. ivm insolventie	Door de schuldenaar	Vol.						1		1			1		
	Niet nader bepaald	Vol.	1	1											
	Subtotaal	1	1					1		1		1			
Ongedekte cheques	Vol.	44	2	2		2									
	Subtotaal	44	2	2		2									
Totaal			167	75	88	53	86	78	101	94	98	124	163	157	

Beschadigen van eigendom

			2000	2013	2014	2015	2016	2017	2018	2019	2020	2021	2022	2023	
Opzettelijke brandstichting	In een bewoonde plaats (bij dag)	Vol.	1									1		2	
		Pog.					1								
	In een bewoonde plaats (bij nacht)	Vol.	1		2										
		Pog.					1								
	In een andere plaats (bij dag)	Vol.		2	2	1		3	3	5	1	3	1	2	
		Vol.	4	7	4	6	4	5	5	5	5	2	5	2	
	In een andere plaats (bij nacht)	Vol.	1			1		2			1		1		
		Pog.											1		
Niet nader bepaald	Vol.	3													
	Pog.														



Beschadigen van eigendom

			2000	2013	2014	2015	2016	2017	2018	2019	2020	2021	2022	2023		
Niet nader bepaald			Pog.	1												
			Subtotaal	11	9	8	8	4	12	8	11	3	11	1	6	
Onopzettelijke brandstichting			Vol.	4		7	3	4	2	1	4	1	3	5	2	
			Subtotaal	4		7	3	4	2	1	4	1	3	5	2	
Vernieling, onbruikbaarmaking, beschadiging			Met vzo	12			1	2	1		1		1	1		
			Vernieling van landbouwgoederen	Vol.		1	1									
			Niet nader bepaald	Vol.	36											
			Pog.	1												
			Subtotaal	49		1	2	2	1		1		1	1		
Vandalisme			Op voertuigen	Vol.	44	76	92	104	95	79	90	74	58	74	68	52
			Op andere roerende goederen	Vol.	55	12	15	13	10	14	20	23	13	24	17	10
			Graffiti	Vol.	2	5	7	9	7	4	6	1	4	1	2	2
			Andere vernielingen op onroerende goederen	Vol.	31	56	50	48	55	49	51	57	27	48	53	32
			Beschadiging van afsluiting	Vol.		4	7	9	5	2	2	7	6	3	2	2
			Subtotaal	132	153	171	183	172	148	169	162	108	150	142	98	
			Totaal	196	162	187	196	182	163	178	178	112	165	149	106	

Misdr. tegen de veiligheid van de staat

			2000	2013	2014	2015	2016	2017	2018	2019	2020	2021	2022	2023
Terrorisme			Terroristische groep	Vol.						1				
			Subtotaal							1				
			Totaal							1				

Misdr. tegen de openbare veiligheid

			2000	2013	2014	2015	2016	2017	2018	2019	2020	2021	2022	2023
Criminele organisatie			Vol.								1			
			Subtotaal								1			
Vereniging van misdadigers			Vol.		1	1	1			1		2		
			Subtotaal		1	1	1			1		2		



Misdr. tegen de openbare veiligheid

			2000	2013	2014	2015	2016	2017	2018	2019	2020	2021	2022	2023	
Ontvluchting van gevangenen	Gewone ontvluchting	Vol.		1											
	Niet naleving elektronisch toezicht	Vol.					1	2	3	1				1	
		Subtotaal		1			1	2	3	1				1	
Bedreigingen	Bedreiging met een aanslag	Vol.			1						3	1		1	
	Mondeling	Vol.	36	20	32	35	25	28	18	31	26	38	43	31	
	Schriftelijk	Vol.	2	7	9	6	9	11	8	15	10	12	16	17	
	Door gebaren, zinnebeelden	Vol.	15	8	5	10	10	11	11	11	11	12	26	18	17
	Niet nader bepaald	Vol.	8												
		Pog.	1												
	Subtotaal		62	35	47	51	44	50	37	57	51	77	77	66	
	Totaal		62	37	48	52	45	52	40	59	52	79	77	67	

Misdr. tegen gezag van de overheid

			2000	2013	2014	2015	2016	2017	2018	2019	2020	2021	2022	2023
Geweld tegen overheidspersonen		Vol.				1			1			1		
		Subtotaal				1			1			1		
Weerspannigheid	Gewapende weerspannigheid	Vol.		1			2		1	1	1	1	2	
		Pog.	1											
	Ongewapende weerspannigheid	Vol.	2	7	3	4	6		9	3	9	5	3	15
	Niet nader bepaald	Vol.			1								2	
	Subtotaal		3	8	4	4	8		10	4	10	6	7	15
Smaad		Vol.	4	9	5	10	13	11	9	12	11	16	7	11
		Subtotaal	4	9	5	10	13	11	9	12	11	16	7	11
Andere misdrijven	Zegelverbreking	Vol.				2	1							1
	Belemmering uitvoering openbare werken	Vol.	1											
		Subtotaal	1			2	1							1
	Totaal		8	17	9	17	22	11	20	16	21	23	15	26

Misdr. tegen de openbare trouw

			2000	2013	2014	2015	2016	2017	2018	2019	2020	2021	2022	2023
Valsheid in geschriften	Schriftvervalsing	Vol.	6	5	7	11	3	3	5	6	5	7	3	6
		Pog.										1		


Misdr. tegen de openbare trouw

		2000	2013	2014	2015	2016	2017	2018	2019	2020	2021	2022	2023
Gebruik van valse en vervalste geschriften	Vol.	8	6	2	8	4	2	4	3	3	1	6	2
	Pog.				1						1		
	Subtotaal	14	11	9	19	8	5	9	9	8	10	9	8
Aanmatiging	Van ambten	Vol.							2				
	Van titels	Vol.		1					1				
	Van naam	Vol.	2	3	8	4	4	4	19	9	15	12	10
	Niet nader bepaald	Vol.	1										
	Subtotaal	1	2	4	8	4	4	4	22	9	15	12	10
Namaking / Vervalsing	Namaking	Vol.		2	1	2		2				2	
	Vervalsing	Vol.		1				1		1	1		
	Niet nader bepaald	Vol.				1							
	Subtotaal	2		3	1	3		3		1	1	2	
Valse munt	Uitgifte	Vol.	10	6	3		1	1		3			
		Pog.	1	1		2					2		
	Niet nader bepaald	Vol.				1							
	Andere	Pog.				1	1			3			
	Subtotaal	2	11	7	3	4	2	1	1	6	2		
Valsheid voor het gerecht	Valse getuigenis	Vol.	1										
	Valse verklaringen	Vol.					1	1			1		
	Subtotaal	1	1				1	1			1		
	Totaal	20	25	23	31	19	12	18	32	24	29	23	18



Misd. tegen de familie

		2000	2013	2014	2015	2016	2017	2018	2019	2020	2021	2022	2023
Familieverlating	Vol.	2	1	3	1		1						
	Subtotaal	2	1	3	1		1						
Weigering recht op persoonlijk contact	Vol.	5	25	12	10	33	23	18	11	15	7	10	14
	Subtotaal	5	25	12	10	33	23	18	11	15	7	10	14
Niet betaling onderhoudsgeld	Vol.	2	2	13	5	1	7	2				1	
	Subtotaal	2	2	13	5	1	7	2				1	
Niet nader bepaald	Vol.		2	1			1						
	Subtotaal		2	1			1						
	Totaal	9	30	29	16	34	32	20	11	15	7	11	14

Informaticacriminaliteit

		2000	2013	2014	2015	2016	2017	2018	2019	2020	2021	2022	2023
Hacking	Vol.		3	1		3	1	1	4	3	4	9	5
	Pog.									1	1		
	Subtotaal		3	1		3	1	1	4	4	5	9	5
Valsheid in informatica	Vol.					1	1		2	2	5	3	1
	Subtotaal					1	1		2	2	5	3	1
Informaticabedrog	Vol.		8	3	7	7	10	10	19	15	22	33	30
	Pog.		1		3	2	1		1	1	1	2	2
	Subtotaal		9	3	10	9	11	10	20	16	23	35	32
Sabotage	Vol.		17	2		2			1		1	1	1
	Subtotaal		17	2		2			1		1	1	1
	Totaal		29	6	10	15	13	11	27	22	34	48	39

Mensenhandel

		2000	2013	2014	2015	2016	2017	2018	2019	2020	2021	2022	2023
Seksuele uitbuiting	Vol.					1							
	Subtotaal					1							
Economische uitbuiting	Vol.					3		1	1				
	Subtotaal					3		1	1				
Productie of verspreiding kinderporno	Vol.				3							1	



Mensenhandel

		2000	2013	2014	2015	2016	2017	2018	2019	2020	2021	2022	2023
	Subtotaal				3							1	
	Totaal				3	4		1	1			1	

Aanzetten misdaden of wanbedrijven

		2000	2013	2014	2015	2016	2017	2018	2019	2020	2021	2022	2023
Aanzetten wanbedrijven	Vol.											1	
	Subtotaal											1	
	Totaal											1	

Andere inbreuken Strafwetboek

		2000	2013	2014	2015	2016	2017	2018	2019	2020	2021	2022	2023
	Vol.		1	1			1			1			2
	Subtotaal		1	1			1			1			2
	Totaal		1	1			1			1			2

Overtreding Strafwetboek

		2000	2013	2014	2015	2016	2017	2018	2019	2020	2021	2022	2023
Beledigingen (Overtreding)	Vol.	17											
	Subtotaal	17											
Andere overtredingen SWB	Vol.	10				1		2					
	Subtotaal	10				1		2					
	Totaal	27				1		2					

POLITIËLE CRIMINALITEITSSTATISTIEKEN

PLEEGPLAATS: POLITIEZONE

ZP COMINES-WARNETON

***Bijlage II: Detailrapport per misdrijfcategorie
Bijzondere Wetten***



ZP COMINES-WARNETON

Inbreuk bijzondere wetgeving

Drugs

			2000	2013	2014	2015	2016	2017	2018	2019	2020	2021	2022	2023
Bezit		Vol.	17	27	22	16	27	25	24	20	35	49	53	57
		Subtotaal	17	27	22	16	27	25	24	20	35	49	53	57
Gebruik	Gebruik in groep	Vol.	5											
	Individueel gebruik	Vol.	7											
	Gebruik vergemakkelijken	Vol.		1	4	3	1	1	4		1		1	1
	Aanzetten tot gebruik	Vol.				1							1	
	Wanorde, schandaal of gevaar in openbare ruimte	Vol.							1					
		Subtotaal	12	1	4	4	1	1	5		1		2	1
In- en uitvoer		Vol.	5	11	6	7	11	8	6	12	10	5	12	18
		Subtotaal	5	11	6	7	11	8	6	12	10	5	12	18
Fabricatie		Vol.		5	6	2	7	6	6	5	4	6	3	2
		Subtotaal		5	6	2	7	6	6	5	4	6	3	2
Handel		Vol.	6	2	9	15	20	17	8	10	6	12	9	10
		Subtotaal	6	2	9	15	20	17	8	10	6	12	9	10
Andere		Vol.	4	1	1			1		3		1		
		Subtotaal	4	1	1			1		3		1		
		Totaal	44	47	48	44	66	58	49	50	56	73	79	88


Vreemdelingenwetgeving

			2000	2013	2014	2015	2016	2017	2018	2019	2020	2021	2022	2023
Illegale transmigratie	Schijnhuwelijk zonder beloning/dwang	Vol.		4										1
	Toegang tot het grondgebied	Vol.	4	3	15	17	16	9	8	17	6	10	1	7
	Verblijf	Vol.	7	15	25	23	15	16	14	11	4	12	8	7
	Verwijdering	Vol.											1	
	Niet dragen van identiteits- of reisdocumenten	Vol.							2		1		1	
	Inschrijving in vreemdelingenregister	Vol.		35	35	20	24	20	21	26	40	28	38	26
	Subtotaal		11	57	75	60	55	45	45	54	51	50	49	41
Hulp bij illegaal verblijf	Vol.		10	8	8	3	8	6	3	4	3	1		
	Subtotaal		10	8	8	3	8	6	3	4	3	1		
Andere	Vol.				5	3	5	3	3	6	1	1	1	
	Subtotaal				5	3	5	3	3	6	1	1	1	
	Totaal		11	67	83	73	61	58	54	60	61	54	51	42



Milieu

			2000	2013	2014	2015	2016	2017	2018	2019	2020	2021	2022	2023
Afvstoffen	Afvaltransport	Vol.										1		
	Afval door beroepspersoon	Vol.				1						1		
	Afval door particulier	Vol.		1							3	1		1
	Afval door onbepaald persoon	Vol.	4											
		Subtotaal	4		1		1				3	3		1
Andere dan afval	Stedenbouw	Vol.	1	2	2		1	1						
	Milieuvergunning	Vol.										1		
	Geluidshinder	Vol.	1	2		1				1				
	Waterverontreiniging	Vol.								1				1
	Luchtverontreiniging	Vol.		1										
	Bodemverontreiniging	Vol.												1
	Andere leefmilieuhinder	Vol.	3		1									
		Subtotaal	5	5	3	1	1	1		2		1		2
Biodiversiteit / Fauna en flora	Dierenwelzijn	Vol.	11	3	2	2	2	4	8	2	3	4	6	8
	Natuurbescherming	Vol.	1		3	1	1					1		
	Vergunning / erkenning dieren	Vol.									1			1
	Vernietiging van dieren	Vol.	1	2	3		3	1	1	8	1			2
		Pog.								1				
		Subtotaal	13	5	8	3	6	5	9	11	5	5	8	9
		Totaal	22	10	12	4	8	6	9	13	8	9	8	12



Wapens en springstoffen

			2000	2013	2014	2015	2016	2017	2018	2019	2020	2021	2022	2023
Illegaal bezit	Vuurwapen	Vol.		7	7	6	4	9	6	8	4	8	3	3
	Blank wapen of niet-vuurwapen	Vol.		3	5	8	1	2	9	7	5	9	10	14
	Munitie	Vol.		1	1	5			1	1	3	3	2	3
	Onderdelen/toebehoren	Vol.		1			1			1		2	1	
	Niet nader bepaald	Vol.	8			1		2						
	Subtotaal		8	12	13	20	6	13	16	17	12	22	16	20
Illegale dracht / vervoer	Vuurwapen	Vol.		2	1				2					
	Blank wapen of niet-vuurwapen	Vol.		7	5	19	7	4	11	15	9	5	7	11
	Munitie	Vol.						1	1					
	Onderdelen/toebehoren	Vol.			1									
	Niet nader bepaald	Vol.	25											
	Subtotaal		25	9	7	19	7	5	14	15	9	5	7	11
Illegale handel	Vuurwapen	Vol.						1						
	Niet nader bepaald	Vol.	1											
	Subtotaal		1					1						
Illegale vervaardiging / herstelling	Vuurwapen	Vol.										1		
												1		
Springstoffen		Vol.	1									1		2
		Subtotaal	1									1		2
Andere	Serienummer	Vol.							1			2		
	Veiligheidsmaatregelen	Vol.									2	1		
	Nalaten aangifte diefstal of verlies	Vol.			2									
	Invoer / uitvoer / doorvoer voor militair gebruik	Vol.			1			5	4	5	2	4	3	2
	Niet nader bepaald	Vol.	1											
	Subtotaal		1	3			5	5	5	5	4	7	3	2
	Totaal		36	21	23	39	13	24	35	37	25	36	26	35



Bescherming personen

			2000	2013	2014	2015	2016	2017	2018	2019	2020	2021	2022	2023
Discriminatie	Racisme en xenofobie	Vol.			3	1	1	2	3	2		3	1	2
	Op grond van seksuele geaardheid (homofobie)	Vol.			1									
	Andere discriminatie	Vol.		1								1		2
		Subtotaal		1	4	1	1	2	3	2		4	1	4
Auteursrechten		Vol.					1							
		Subtotaal					1							
Bescherming privé-leven		Vol.			1	3	1	3	1	1	3			2
		Subtotaal		1	3	1	3	1	1	3				2
Portretrecht		Vol.						1	2	1	4	2		1
		Subtotaal						1	2	1	4	2		1
Andere		Vol.	2											
		Subtotaal	2											
		Totaal	2	1	5	4	2	7	6	4	7	6	1	7



Hormonen en doping

		2000	2013	2014	2015	2016	2017	2018	2019	2020	2021	2022	2023
Bezit	Vol.				1		1		1				
	Subtotaal				1		1		1				
	Totaal				1		1		1				

Private veiligheid

		2000	2013	2014	2015	2016	2017	2018	2019	2020	2021	2022	2023
Bewaking- / beveiligingsfirma's	Vol.	4											
	Subtotaal	4											
	Totaal	4											

Jeugdbescherming

		2000	2013	2014	2015	2016	2017	2018	2019	2020	2021	2022	2023
Wet op de leerplicht	Vol.	5	2		4	4	3	1	1	1		2	
	Subtotaal	5	2		4	4	3	1	1	1		2	
Wet op de jeugdbescherming	Vol.	1	17	18	27	27	18	14	37	29	63	71	58
	Subtotaal	1	17	18	27	27	18	14	37	29	63	71	58
Niet nader bepaald	Vol.						1						
	Subtotaal						1						
	Totaal	6	19	18	31	31	22	15	38	30	63	73	58



Sociaal strafwetboek

		2000	2013	2014	2015	2016	2017	2018	2019	2020	2021	2022	2023
Belaging op het werk	Vol.		1		1		1	4	1	1	1	2	1
	Subtotaal		1		1		1	4	1	1	1	2	1
Geweld op het werk	Vol.								1				
	Subtotaal								1				
Loon en andere vermogensrechtelijke voordelen	Vol.								2				
	Subtotaal								2				
Illegale arbeid	Vol.				1	1			2				
	Subtotaal				1	1			2				
Sociale fraude inzake bijdragen (zwartwerk)	Vol.		4	4	5	1			1	1	2	1	1
	Subtotaal		4	4	5	1			1	1	2	1	1
Misdr. tegen openbare trouw in sociaal strafrecht	Vol.							1	1		2	1	
	Subtotaal							1	1		2	1	
Oplichting in sociaal strafrecht	Vol.									1	5		
	Subtotaal									1	5		
	Totaal		5	4	6	2	2	5	8	3	10	4	2

Dronkenschap en alcohol

		2000	2013	2014	2015	2016	2017	2018	2019	2020	2021	2022	2023
Openbare dronkenschap	Vol.	9	18	12	20	26	22	24	16	23	15	22	18
	Subtotaal	9	18	12	20	26	22	24	16	23	15	22	18
Alcohol schenken aan dronken persoon	Vol.						1	1		1			
	Subtotaal						1	1		1			
	Totaal	9	18	12	20	26	23	25	16	24	15	22	18

Bevolkingsregister

		2000	2013	2014	2015	2016	2017	2018	2019	2020	2021	2022	2023
	Vol.	3	21	23	14	10	19	27	29	35	23	20	29
	Subtotaal	3	21	23	14	10	19	27	29	35	23	20	29
	Totaal	3	21	23	14	10	19	27	29	35	23	20	29



Identiteitskaart

		2000	2013	2014	2015	2016	2017	2018	2019	2020	2021	2022	2023
Niet in bezit	Vol.	2						1		1	1		
	Subtotaal	2						1		1	1		
Weigeren te vertonen	Vol.	2											
	Subtotaal	2											
Beschadigd	Vol.	1											
	Subtotaal	1											
Niet nader bepaald	Vol.				1								
	Subtotaal				1								
Andere	Vol.	2	1	1									
	Subtotaal	2	1	1									
	Totaal	7	1	1	1			1		1	1		

Volksgezondheid

		2000	2013	2014	2015	2016	2017	2018	2019	2020	2021	2022	2023
Beoefening geneeskunst, verpleegkunde, enz.	Vol.								1				
	Subtotaal								1				
Gezondheidsbeleid	Vol.									145	1		
	Subtotaal									145	1		
Rookverbod	Vol.			1									
	Subtotaal			1									
Tabaksverkoop	Vol.			1									
	Subtotaal			1									
Voedingswaren	Vol.								1				
	Subtotaal								1				
Weigering of verzuim naleving maatregelen	Vol.									279	63		
	Subtotaal									279	63		
Niet nader bepaald	Vol.					1							
	Subtotaal					1							
Andere	Vol.	1								17			
	Subtotaal	1								17			
	Totaal	1		2		1			2	441	64		



Arbeid

		2000	2013	2014	2015	2016	2017	2018	2019	2020	2021	2022	2023
Algemeen reglement arbeidsbescherming	Vol.			4	2		1						
	Subtotaal			4	2		1						
Ambulante handel	Vol.	5	2	5	1	9	3			1			
	Subtotaal	5	2	5	1	9	3			1			
Sociale fraude inzake bijdragen (zwartwerk)	Vol.		4	5	12	9	10	2		2	3	1	1
	Subtotaal		4	5	12	9	10	2		2	3	1	1
Toegang uitoefenen beroep	Vol.			1									
	Subtotaal			1									
Buitenlandse werknemers of zelfstandigen	Vol.					1	1	1					
	Subtotaal					1	1	1					
Niet nader bepaald	Vol.							1					
	Subtotaal							1					
Andere	Vol.			1	5								
	Subtotaal			1	5								
	Totaal	5	6	16	20	19	15	4		3	3	1	1

Bescherming van de openbare inkomsten

		2000	2013	2014	2015	2016	2017	2018	2019	2020	2021	2022	2023
Douane en accijnzen	Vol.	1							1				1
	Subtotaal	1							1				1
Verkeersbelasting / BIV	Vol.						1						
	Subtotaal						1						
Fiscale fraude - inkomstenbelastingen	Vol.							1					
	Subtotaal							1					
Fraude inzake andere openbare inkomsten	Vol.	1											
	Subtotaal	1											
Niet nader bepaald	Vol.						1						
	Subtotaal						1						
	Totaal	2					2	1	1				1

Economische wetgeving

		2000	2013	2014	2015	2016	2017	2018	2019	2020	2021	2022	2023
Mededinging	Vol.			1									
	Subtotaal			1									
Vennootschappen	Vol.		1					1	1				
	Subtotaal		1					1	1				
Financiële instrumenten	Vol.			1									
	Subtotaal			1									
Namaak van intellectuele eigendomsrechten	Vol.			2	1		1						
	Subtotaal			2	1		1						
Andere	Vol.			2					1	1		1	1
	Subtotaal			2					1	1		1	1
	Totaal		1	6	1		1	1	2	1		1	1

Handelspraktijken

		2000	2013	2014	2015	2016	2017	2018	2019	2020	2021	2022	2023
Marktpraktijken en consumentenbescherming	Vol.	3											
	Subtotaal	3											
Handelsregister	Vol.	1		4		2							
	Subtotaal	1		4		2							
Niet nader bepaald	Vol.						1	1				1	
	Subtotaal						1	1				1	
Andere	Vol.	3		4	2			1					
	Subtotaal	3		4	2			1					
	Totaal	7		8	2	2	1	2				1	


Andere bijzondere wetten

		2000	2013	2014	2015	2016	2017	2018	2019	2020	2021	2022	2023
Vervoer	Vol.					2	3	1	3	1	1	3	
	Subtotaal					2	3	1	3	1	1	3	
Preventie: brand, ontploffing, ongevallen	Vol.									6			
	Subtotaal									6			
Loterijen en kansspelen	Vol.	2											
	Subtotaal	2											
Energie	Vol.		1	1				1			1		
	Subtotaal		1	1				1			1		
Onopzettelijke beschadiging kabels telecomnetwerk	Vol.			1	1				1		1		
	Subtotaal			1	1				1		1		
Inbreuken Wet politie spoorwegen	Vol.					5				1	1	1	
	Subtotaal					5				1	1	1	
Andere	Vol.	2											
	Subtotaal	2											
	Totaal	4	1	2	1	7	3	2	4	8	4	4	

POLITIËLE CRIMINALITEITSSTATISTIEKEN

PLEEGPLAATS: POLITIEZONE

ZP COMINES-WARNETON

*Bijlage III: Detailrapport
Criminele Figuren / Fenomenen*



ZP COMINES-WARNETON

CF Diefstal vervoermiddel

		2000	2013	2014	2015	2016	2017	2018	2019	2020	2021	2022	2023
Autodiefstal	Vol.	38	11	24	10	20	20	14	13	7	8	11	26
	Pog.	11	7	4	7	2	1	5	3	2	1	3	8
	Totaal	49	18	28	17	22	21	19	16	9	9	14	34
Motodiefstal	Vol.	1	7	5	3	3				1	2	4	2
	Pog.									1			1
	Totaal	1	7	5	3	3				2	2	4	3
Carjacking	Vol.	1	1	3			1						1
	Pog.				1					1			1
	Totaal	1	1	3	1		1			1			2
Homejacking	Vol.			2	1								
	Pog.												1
	Totaal			2	1								1
Garagediefstal	Vol.	2			1		1						
	Pog.												
	Totaal	2			1		1						
Bromfietsdiefstal	Vol.	27	3	10	6	6	4	17	9	1	1	16	12
	Pog.	1	1						1	1	1		
	Totaal	28	4	10	6	6	4	17	10	2	2	16	12
Fietsdiefstal	Vol.	76	37	33	36	39	24	34	39	28	17	41	30
	Pog.	1	1				1	1		1			1
	Totaal	77	38	33	36	39	25	35	39	29	17	41	31



CF Inbraak

		2000	2013	2014	2015	2016	2017	2018	2019	2020	2021	2022	2023
Woninginbraak	Vol.	51	43	64	41	69	43	40	44	37	32	48	41
	Pog.	21	28	26	27	46	22	21	22	20	6	11	19
	Totaal	72	71	90	68	115	65	61	66	57	38	59	60
Inbraak in bedrijf of handelszaak	Vol.	51	21	12	23	13	11	16	12	9	14	14	6
	Pog.	15	11	9	13	2	9	4	4	6	4	3	10
	Totaal	66	32	21	36	15	20	20	16	15	18	17	16
Inbraak in openbare of overheidsinstelling	Vol.	19	14	6	7	7	1	3	8	2	3	5	2
	Pog.	7	2	1	3	2	5	1	3		2	3	4
	Totaal	26	16	7	10	9	6	4	11	2	5	8	6
Inbraak in gebouw (totaal)	Vol.	113	78	82	71	89	55	59	64	48	49	67	49
	Pog.	41	41	36	43	50	36	26	29	26	12	17	33
	Totaal	154	119	118	114	139	91	85	93	74	61	84	82

CF Diefstal andere

		2000	2013	2014	2015	2016	2017	2018	2019	2020	2021	2022	2023
Diefstal gewapenderhand	Vol.	7	4	5	4	4	5	4	6	1	3	1	3
	Pog.	4	3	2	1		1				1	1	2
	Totaal	11	7	7	5	4	6	4	6	1	4	2	5
Diefstal met geweld zonder wapen	Vol.	15	16	25	15	21	12	15	13	6	14	8	10
	Pog.	2	4	2	6	5		1	1	2	1	5	5
	Totaal	17	20	27	21	26	12	16	14	8	15	13	15
Diefstal uit of aan voertuig	Vol.	118	66	56	42	47	38	37	53	23	23	38	47
	Pog.	18	18	17	15	9	6	2	17	6	6	15	15
	Totaal	136	84	73	57	56	44	39	70	29	29	53	62
Diefstal van wapens en explosieven	Vol.	2	2	1		3	2		2	1		2	
	Totaal	2	2	1		3	2		2	1		2	



CF Diefstal andere

		2000	2013	2014	2015	2016	2017	2018	2019	2020	2021	2022	2023
Handtasroof	Vol.	7	4	2	1		1		1				
	Totaal	7	4	2	1		1		1				
Grijpdiefstal	Vol.	14	6	2	2	2	4	1	6	2	3	1	2
	Pog.	1			3			1					
	Totaal	15	6	2	5	2	4	2	6	2	3	1	2
Zakkenrollerij	Vol.	2	5	5	2	2		2	3		3	4	
	Totaal	2	5	5	2	2		2	3		3	4	
Winkeldiefstal	Vol.	12	26	44	45	44	35	50	27	32	14	14	21
	Pog.			2	4	1	1	3		1	2		1
	Totaal	12	26	46	49	45	36	53	27	33	16	14	22
Diefstal met list	Vol.	29	4	5	4	11	6	6	2	1	3	3	
	Pog.	11		2		1	5			2	1		
	Totaal	40	4	7	4	12	11	6	2	3	4	3	
Metaaldiefstal	Vol.	2	8	3	6	1	4	3		1	4	3	
	Totaal	2	8	3	6	1	4	3		1	4	3	
Werfdiefstal	Vol.	1	3	1	4	4	3	3	2	4			2
	Pog.				1								
	Totaal	1	3	1	5	4	3	3	2	4			2
Dierendiefstal	Vol.	1	5	2	1		2	1	2	2		1	1
	Totaal	1	5	2	1		2	1	2	2		1	1



ICT-criminaliteit

		2000	2013	2014	2015	2016	2017	2018	2019	2020	2021	2022	2023
Betaalkaartfraude	Vol.	5	1	1		1	4	3	4	4	2	5	8
	Pog.		1			1							
	Totaal	5	2	1		2	4	3	4	4	2	5	8
Phishing	Vol.					1			2	1			1
	Pog.					1							
	Totaal					2			2	1			1
Shouldersurfing	Vol.							1					1
	Pog.												
	Totaal							1					1

CF Andere

		2000	2013	2014	2015	2016	2017	2018	2019	2020	2021	2022	2023
Geweld tegen beroepen van algemeen belang	Vol.		1		2			3	1	1	2	4	1
	Pog.												
	Totaal		1		2			3	1	1	2	4	1
Groepsverkrachting	Vol.							1	1	1	3		1
	Pog.												
	Totaal							1	1	1	3		1
Graffiti	Vol.	2	5	7	9	6	4	6	1	4	1	2	2
	Pog.												
	Totaal	2	5	7	9	6	4	6	1	4	1	2	2
Beschadiging van auto	Vol.	37	69	91	100	92	74	79	69	54	69	59	49
	Pog.	1											
	Totaal	38	69	91	100	92	74	79	69	54	69	59	49
Steekpartij	Vol.						1	1			2		
	Pog.									1		1	1
	Totaal						1	1		1	2	1	1

FE Intrafamiliaal geweld (IFG)

		2000	2013	2014	2015	2016	2017	2018	2019	2020	2021	2022	2023
IFG: fysiek, binnen het koppel	Vol.	10	31	44	27	41	28	47	44	30	40	42	33



FE Intrafamiliaal geweld (IFG)

		2000	2013	2014	2015	2016	2017	2018	2019	2020	2021	2022	2023
	Pog.								1	4	3		
	Totaal	10	31	44	27	41	28	47	45	34	43	42	33
IFG: fysiek, tegen afstammelingen	Vol.	1	5	7	9	8	15	12	21	11	25	18	20
	Pog.											1	
	Totaal	1	5	7	9	8	15	12	21	11	25	19	20
IFG: fysiek, tegen andere leden	Vol.	11	16	19	11	19	13	13	19	6	14	18	12
	Pog.									1			
	Totaal	11	16	19	11	19	13	13	19	7	14	18	12
IFG: seksueel, binnen het koppel	Vol.			1	1		2	1	1	3	8	3	
	Pog.									1			
	Totaal			1	1		2	1	1	4	8	3	
IFG: seksueel, tegen afstammelingen	Vol.	1		2	1	2	2	1	1	6	8	6	1
	Totaal	1		2	1	2	2	1	1	6	8	6	1
IFG: seksueel, tegen andere leden	Vol.			1	2	1	2		1	1	4		3
	Pog.				1				1				
	Totaal			1	3	1	2		2	1	4		3
IFG: psychisch, binnen het koppel	Vol.	10	50	40	54	80	54	54	49	63	78	72	63
	Totaal	10	50	40	54	80	54	54	49	63	78	72	63
IFG: psychisch, tegen afstammelingen	Vol.		1	1	1	22	12	8	27	19	42	49	31
	Totaal		1	1	1	22	12	8	27	19	42	49	31
IFG: psychisch, tegen andere leden	Vol.		14	12	5	20	16	12	10	21	20	23	13
	Totaal		14	12	5	20	16	12	10	21	20	23	13
IFG: economisch, binnen het koppel	Vol.		10	13	10	6	12	16	10	22	5	5	8
	Totaal		10	13	10	6	12	16	10	22	5	5	8
IFG: economisch, tegen afstammelingen	Vol.			1		1	1		1	2	2	1	



FE Intrafamiliaal geweld (IFG)

		2000	2013	2014	2015	2016	2017	2018	2019	2020	2021	2022	2023
	Pog.											1	
	Totaal			1		1	1		1	2	2	2	
IFG: economisch, tegen andere leden	Vol.	4	16	26	11	11	15	7	7	4	5	7	2
	Pog.		1	1								1	
	Totaal	4	17	27	11	11	15	7	7	4	5	8	2

FE Hormonen en doping

		2000	2013	2014	2015	2016	2017	2018	2019	2020	2021	2022	2023
Humane doping	Vol.			1	1	1	1		1				
	Totaal			1	1	1	1		1				



FE Drugs

		2000	2013	2014	2015	2016	2017	2018	2019	2020	2021	2022	2023
Verkoop van cocaïne	Vol.					2	2	4	1	1	4	2	1
	Totaal					2	2	4	1	1	4	2	1
Import-export van cocaïne	Vol.								3	3			1
	Totaal								3	3			1
Import-export van synthetische drugs	Vol.		1									2	2
	Totaal		1									2	2
Verkoop van synthetische drugs	Vol.					2							1
	Totaal					2							1
Productie van cannabis (teelt)	Vol.		4	5	1	4	3	3	4	3	4	1	
	Totaal		4	5	1	4	3	3	4	3	4	1	
Verkoop van cannabis in grote hoeveelheid	Vol.					2			1				
	Totaal					2			1				
Import-export van heroïne	Vol.								2	3	1		1
	Totaal								2	3	1		1
Verkoop-handel van heroïne	Vol.				1	1	2	2	1	4	3		3
	Totaal				1	1	2	2	1	4	3		3

FE Wapenzwandel

		2000	2013	2014	2015	2016	2017	2018	2019	2020	2021	2022	2023
Handel en productie van vuurwapen	Vol.						4	1	3		3	2	
	Totaal						4	1	3		3	2	
Handel en productie van niet-vuurwapen	Vol.									1	1		
	Totaal									1	1		



FE Mensenhandel

		2000	2013	2014	2015	2016	2017	2018	2019	2020	2021	2022	2023
Mensenhandel - economische uitbuiting	Vol.					3		1	1				
	Totaal					3		1	1				
Mensenhandel - seksuele uitbuiting	Vol.				5	1					2	2	1
	Totaal				5	1					2	2	1

FE Geweld in de publieke ruimte

		2000	2013	2014	2015	2016	2017	2018	2019	2020	2021	2022	2023
Fysiek geweld (openbaar vervoer)	Vol.	2	4	2		2	2	4			2	2	1
	Totaal	2	4	2		2	2	4			2	2	1
Fysiek geweld (openbare weg)	Vol.	38	40	47	61	47	44	68	56	29	40	62	52
	Pog.	1		1			3	1	1	1	3	3	2
	Totaal	39	40	48	61	47	47	69	57	30	43	65	54
Fysiek geweld (andere openbare plaats)	Vol.		1	2	2	1	1	4	1	3	2	1	4
	Totaal		1	2	2	1	1	4	1	3	2	1	4
Fysiek geweld (publiek toegankelijke plaats)	Vol.	26	11	19	17	9	10	11	15	6	9	7	3
	Pog.												1
	Totaal	26	11	19	17	9	10	11	15	6	9	7	4
Seksueel geweld (openbare weg)	Vol.	2	4	4	4	8	2	5	5	10	4	3	
	Totaal	2	4	4	4	8	2	5	5	10	4	3	
Seksueel geweld (andere openbare plaats)	Vol.		3	1								1	
	Totaal		3	1								1	
Seksueel geweld (publiek toegankelijke plaats)	Vol.	1	2	2	5	3	1	4	4	3	3	4	1
	Pog.				1								
	Totaal	1	2	2	6	3	1	4	4	3	3	4	1
Psychisch geweld (openbaar vervoer)	Vol.			1			1	1	3		2	1	2
	Totaal			1			1	1	3		2	1	2



FE Geweld in de publieke ruimte

		2000	2013	2014	2015	2016	2017	2018	2019	2020	2021	2022	2023
Psychisch geweld (openbare weg)	Vol.	37	28	38	53	34	42	51	48	43	59	75	64
	Pog.	1											
	Totaal	38	28	38	53	34	42	51	48	43	59	75	64
Psychisch geweld (andere openbare plaats)	Vol.	1	2	4	2	2	1	4	3	1	4	3	4
	Totaal	1	2	4	2	2	1	4	3	1	4	3	4
Psychisch geweld (publiek toegankelijke plaats)	Vol.	14	11	15	17	6	7	11	15	13	11	8	10
	Totaal	14	11	15	17	6	7	11	15	13	11	8	10
Diefstal gewapenderhand (openbaar vervoer)	Vol.							1					
	Totaal							1					
Diefstal gewapenderhand (openbare weg)	Vol.	1		1			2	2	2				1
	Pog.	1											1
	Totaal	2		1			2	2	2				2
Diefstal gewapenderhand (andere openbare plaats)	Vol.										1		
	Totaal										1		
Diefstal gewapenderhand (publiek toegank. plaats)	Vol.	4	4	2	1	3	3	1	3		1	1	2
	Pog.	2	2	1							1	1	
	Totaal	6	6	3	1	3	3	1	3		2	2	2
Diefstal geweld zonder wapen (openbaar vervoer)	Vol.			1					1				
	Pog.		1			1							
	Totaal	1	1	1		1			1				
Diefstal geweld zonder wapen (openbare weg)	Vol.	11	8	15	5	5	8	2	5	3	6	2	3
	Pog.	2	1	1	5			1	1	1		1	1
	Totaal	13	9	16	10	5	8	3	6	4	6	3	4
Diefstal geweld zonder wapen (and. openb. plaats)	Vol.	1							1				
	Totaal	1							1				



FE Geweld in de publieke ruimte

		2000	2013	2014	2015	2016	2017	2018	2019	2020	2021	2022	2023
Diefstal geweld zonder wapen (pub. toegank. pl.)	Vol.	1	4	3	3	3	1	6	3	2	4	2	3
	Pog.					1							2
	Totaal	1	4	3	3	4	1	6	3	2	4	2	5

FE Andere

		2000	2013	2014	2015	2016	2017	2018	2019	2020	2021	2022	2023
Nepagenten	Vol.	1					2	2			1	1	
	Pog.		1										
	Totaal	1	1				2	2			1	1	

		2000	2013	2014	2015	2016	2017	2018	2019	2020	2021	2022	2023
Terrorisme, extremisme en radicalisme	Vol.			1		1			1				
	Totaal			1		1			1				

		2000	2013	2014	2015	2016	2017	2018	2019	2020	2021	2022	2023
Cyberbelaging	Vol.	1	12	18	11	11	9	11	15	2	11	7	4
	Totaal	1	12	18	11	11	9	11	15	2	11	7	4

		2000	2013	2014	2015	2016	2017	2018	2019	2020	2021	2022	2023
Identiteitsfraude	Vol.	2	3	6	9	5	5	4	20	10	18	14	11
	Pog.			1									
	Totaal	2	3	7	9	5	5	4	20	10	18	14	11

POLITIËLE CRIMINALITEITSSTATISTIEKEN

PLEEGPLAATS: POLITIEZONE

ZP COMINES-WARNETON

***Bijlage IV: Geregistreeerde feiten
Geen Misdrijf***



ZP COMINES-WARNETON

Niet-crimineel feit

Ziekte / overlijden / vermist

	2000	2013	2014	2015	2016	2017	2018	2019	2020	2021	2022	2023
Zelfmoord	10	11	11	4	6	5	8	6	9	9	3	12
Ziek persoon	6	5	2	3	5	3	1	1	2	10	6	7
Verdacht overlijden	1				2			1	1	2		3
Natuurlijk overlijden	6	1	5	4		3	3	3	5	5	3	4
Vermist persoon (verdwijning)	8	2	1	6	9	5	4	7	6	4	6	6
Ongeval (exclusief verkeer)	1	5	3	10	9	11	1	5	7	2	3	3
Niet-geïdentificeerd lijk				1		1						1
Totaal	32	24	22	28	31	28	17	23	30	32	21	36

Oproepen

	2000	2013	2014	2015	2016	2017	2018	2019	2020	2021	2022	2023
Alarm	3											
Oproepen	8		3	1	1				5	3	7	5
Totaal	11		3	1	1				5	3	7	5

Sociale problemen

	2000	2013	2014	2015	2016	2017	2018	2019	2020	2021	2022	2023
Familiale moeilijkheden	58	45	36	22	18	31	20	27	23	26	16	29
Twist, onenigheid (geen slagen)	15	27	23	24	12	8	12	19	14	23	20	12
Burgerlijke zaak	17	7	3	3	2	1			1	3	1	5
Jeugdbescherming	26	14	9	3	11	10	11	17	5	9	10	7
Niet nader bepaald										1		
Andere	6	1	2	4	2	5	3	6	2	3	4	3
Totaal	122	94	73	56	45	55	46	69	45	65	51	56

Rampen

	2000	2013	2014	2015	2016	2017	2018	2019	2020	2021	2022	2023
Gaslek				2							4	



Rampen

	2000	2013	2014	2015	2016	2017	2018	2019	2020	2021	2022	2023
Stormschade			1			2	1					
Andere		1										
Totaal		1	1	2		2	1				4	

Openbare orde

	2000	2013	2014	2015	2016	2017	2018	2019	2020	2021	2022	2023
Verstoring			1	2		1	2	2	1	2	1	2
Andere		1	1									
Totaal		1	2	2		1	2	2	1	2	1	2

Verdachte handelingen

	2000	2013	2014	2015	2016	2017	2018	2019	2020	2021	2022	2023
	5	22	27	29	26	19	17	11	21	17	13	19
Totaal	5	22	27	29	26	19	17	11	21	17	13	19

Gevonden voorwerpen

	2000	2013	2014	2015	2016	2017	2018	2019	2020	2021	2022	2023
	8	2	4	2	2	1	1	4	1	2		
Totaal	8	2	4	2	2	1	1	4	1	2		

Verloren voorwerpen

	2000	2013	2014	2015	2016	2017	2018	2019	2020	2021	2022	2023
	101	445	511	482	516	535	505	315	275	282	346	316
Totaal	101	445	511	482	516	535	505	315	275	282	346	316

Andere niet misdrijven

	2000	2013	2014	2015	2016	2017	2018	2019	2020	2021	2022	2023
Bevel tot gevangenneming	1		3	1		3	1		1	1	2	3
Eerherstel	1											
Niet-naleving van voorwaarden	4	1	1	1	8	4	8	9	7	8	5	3
Proces-verbaal van inlichtingen	9	59	51	34	33	44	42	72	28	38	47	30


Andere niet misdrijven

	2000	2013	2014	2015	2016	2017	2018	2019	2020	2021	2022	2023
Kennisgeving		8	12	20	15	6	13	17	10	18	17	15
Onopzettelijke beschadiging kabels (niet telecom)		2	1		2	2	1				1	
Vraag seining elektronisch toezicht							1				4	4
Toezichtstaak wapens					1	4	1	3	8	1	4	4
Niet nader bepaald					1	1		1				
Andere niet misdrijven	7											
Totaal	22	70	68	56	60	64	67	102	54	66	80	59