

POLITIËLE CRIMINALITEITSSTATISTIEKEN

PLEEGPLAATS: POLITIEZONE

ZONE DE POLICE DU TOURNAISIS

2000 - 2023

Federale Politie - DGRIDRIIBIPOL

POLITIËLE CRIMINALITEITSSTATISTIEKEN

PLEEGPLAATS: POLITIEZONE

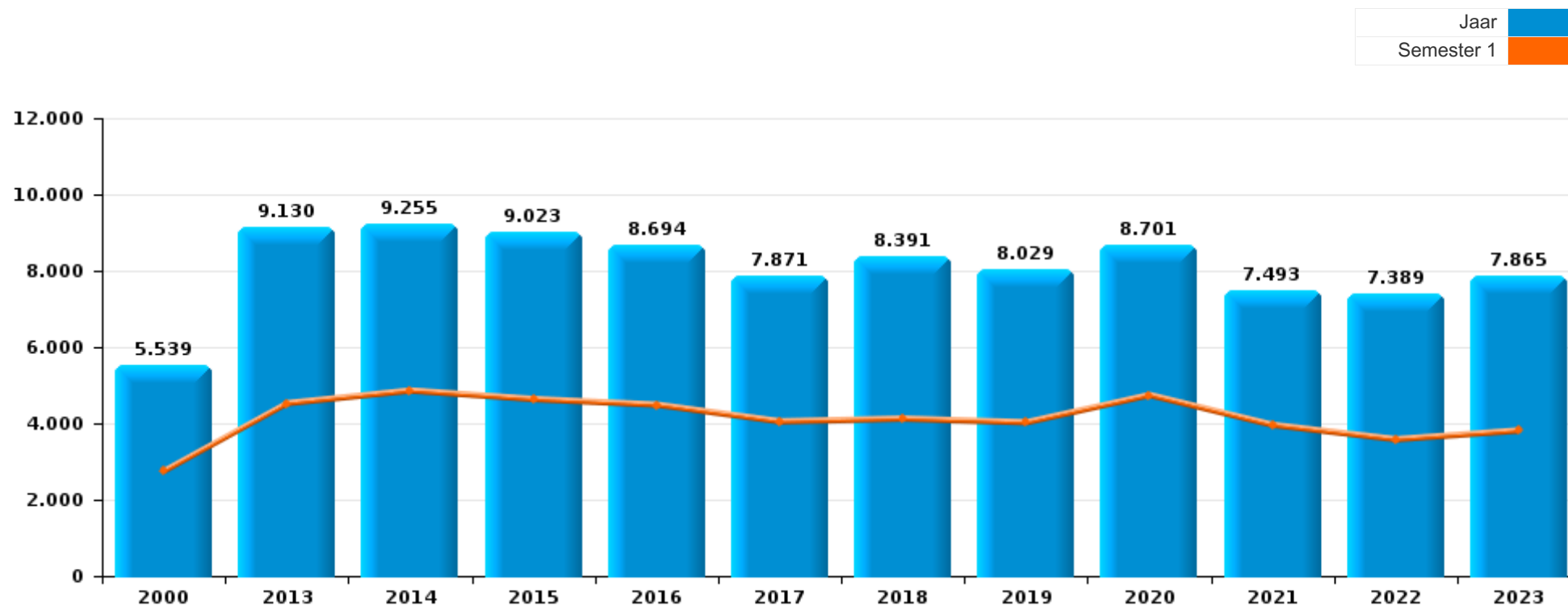
ZONE DE POLICE DU TOURNAISIS

DEEL I : GERECHTELIJKE INBREUKEN



ZONE DE POLICE DU TOURNAISIS

	2000	2013	2014	2015	2016	2017	2018	2019	2020	2021	2022	2023
Totaal aantal misdrijven	5.539	9.130	9.255	9.023	8.694	7.871	8.391	8.029	8.701	7.493	7.389	7.865




ZONE DE POLICE DU TOURNAISIS

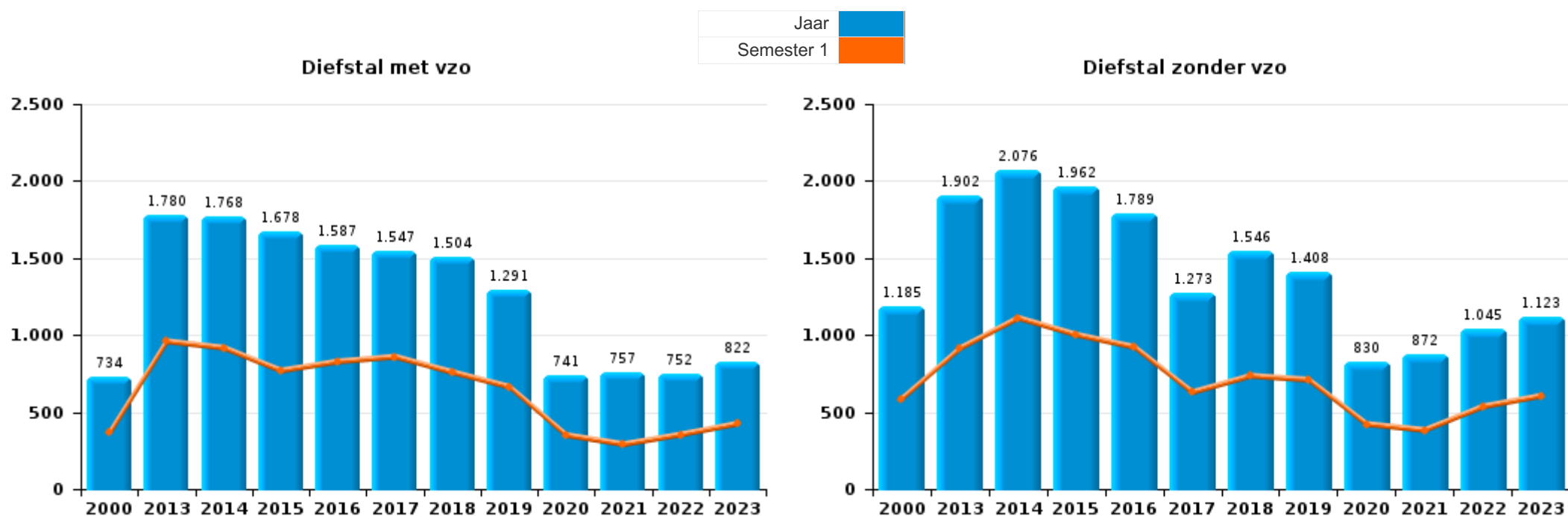
	2000	2013	2014	2015	2016	2017	2018	2019	2020	2021	2022	2023
Diefstal en afpersing	2.528	3.728	3.902	3.687	3.439	2.873	3.112	2.746	1.612	1.677	1.845	1.987
Beschadigen van eigendom	604	1.223	1.211	1.144	1.025	975	910	831	680	689	632	673
Misdr. tegen de lichamelijke integriteit	483	866	855	786	821	777	862	906	719	714	903	876
Misdr. tegen de openbare veiligheid	347	447	433	443	397	373	379	445	368	464	413	480
Bedrog	191	361	374	375	375	280	358	337	399	510	636	688
Drugs	616	345	295	303	294	401	460	430	347	361	523	482
Misdr. tegen andere morele waarden en gevoelens	44	338	372	399	379	368	351	419	378	423	411	492
Volksgesondheid		7	1	5	2	4	5	3	2.356	862	31	4
Dronkenschap en alcohol	12	266	248	245	321	278	307	303	292	272	360	375
Bevolkingsregister	8	250	270	244	154	199	175	237	194	202	231	232
Informatiecriminaliteit		130	132	120	149	107	187	199	197	218	383	451
Misdr. tegen de openbare trouw	68	179	218	208	237	188	120	128	114	96	104	119
Wapens en springstoffen	71	183	166	187	141	176	179	153	120	137	111	131
Vreemdelingenwetgeving	61	120	98	142	229	170	223	144	133	171	119	129
Misdr. tegen de familie	129	209	189	169	136	116	137	114	82	73	77	97
Zedenmisdriven	70	83	73	101	123	116	122	126	135	163	156	155
Jeugdbescherming	7	67	85	88	89	81	92	127	119	159	146	204
Misdr. tegen gezag van de overheid	46	110	94	88	87	101	120	109	117	118	84	97
Milieu	52	67	78	86	33	43	48	45	44	48	43	38
Andere bijzondere wetten	4	6	13	30	77	88	60	65	146	7	10	24
Sociaal strafwetboek		27	46	39	82	46	63	56	38	42	51	40
Bescherming personen	9	18	23	26	22	26	20	31	36	31	42	28
Misdr. tegen het juridisch statuut van het kind	10	15	16	9	12	25	22	10	22	13	19	17
Arbeid	11	21	21	27	26	16	19	8	8	9	9	4
Overtreding Strafwetboek	150	2		2			1	1		1		3
Misdr. tegen de persoonlijke vrijheid	4	15	11	5	9	11	20	15	8	9	12	11
Economische wetgeving	2	4	12	12	15	13	7	10	14	9	13	10
Identiteitskaart	7	14	3	26	3	4	7	6	7	1	2	2
Bescherming van de openbare inkomsten	2	2	5	6	4	1	8	5	3	5	2	3
Onwettige uitoefening van het openbaar gezag	1	6	3	2	2	3	5	12	2	1	3	
Handelspraktijken	1	8	2	4	7	3	1	1	1		1	2
Mensenhandel		7		5	2	5	2	1	3		2	2
Andere inbreuken Strafwetboek			1	1			1	1		1	11	4
Private veiligheid	1	5	1	1	2		3	2	2		1	1
Huisjesmelkerij		1		2		2		1	1	5	2	4
Hormonen en doping			4	3		2	4		2			
Aanzetten misdaden of wanbedrijven									1	2	1	
Misdr. tegen de veiligheid van de staat				2			1					
Voetbalwet								2				
Militair strafrecht en militie				1								
Subtotaal	5.539	9.130	9.255	9.023	8.694	7.871	8.391	8.029	8.701	7.493	7.389	7.865
Overtreding lokaal politiereglement		540	468	567	711	395	1.659	1.613	1.135	1.263	1.376	1.371
Subtotaal		540	468	567	711	395	1.659	1.613	1.135	1.263	1.376	1.371
Totaal	5.539	9.670	9.723	9.590	9.405	8.266	10.050	9.642	9.836	8.756	8.765	9.236



I.1. Inbreukcategorie : Diefstal en afpersing (top 5 inbreuken op nationaal niveau 2023)

ZONE DE POLICE DU TOURNAISIS

	2000	2013	2014	2015	2016	2017	2018	2019	2020	2021	2022	2023
Diefstal zonder vzo	1.185	1.902	2.076	1.962	1.789	1.273	1.546	1.408	830	872	1.045	1.123
Diefstal met vzo	734	1.780	1.768	1.678	1.587	1.547	1.504	1.291	741	757	752	822
Diefstal niet nader bepaald	605	9	22	12	24	25	19	14	9	8	10	13
Afpersing	4	37	36	35	39	28	43	33	32	40	38	29
Totaal	2.528	3.728	3.902	3.687	3.439	2.873	3.112	2.746	1.612	1.677	1.845	1.987





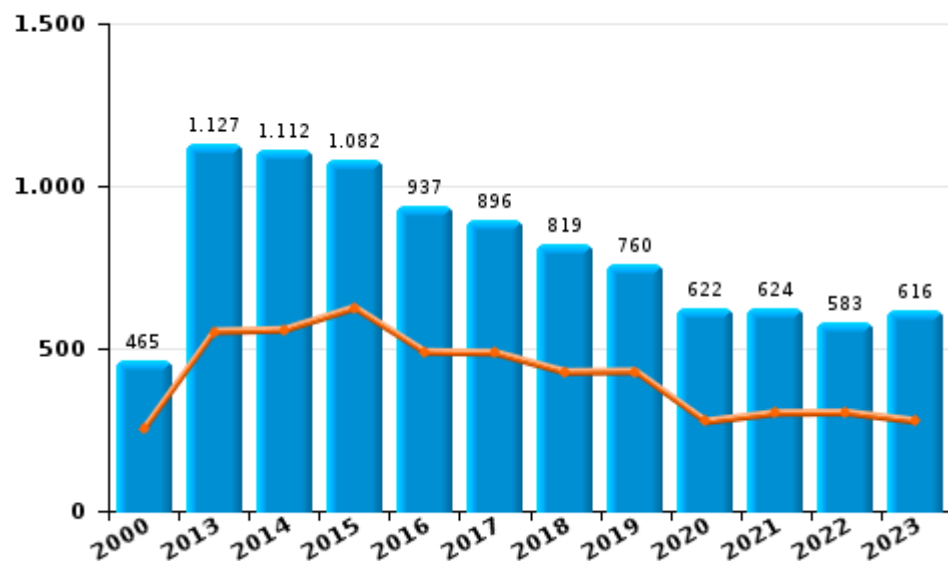
I.2. Inbreukcategorie : Beschadigen van eigendom (top 5 inbreuken op nationaal niveau 2023)

ZONE DE POLICE DU TOURNAISIS

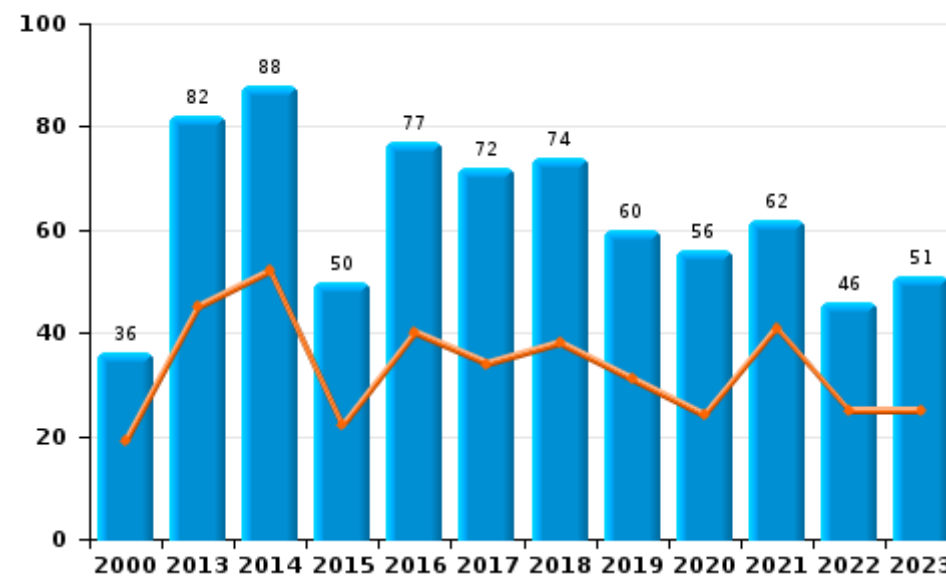
	2000	2013	2014	2015	2016	2017	2018	2019	2020	2021	2022	2023
Vandalisme	465	1.127	1.112	1.082	937	896	819	760	622	624	583	616
Opzettelijke brandstichting	25	51	58	35	47	53	57	43	39	38	26	29
Onopzettelijke brandstichting	11	31	30	15	30	19	17	17	17	24	20	22
Vernieling, onbruikbaarmaking, beschadiging	103	13	11	10	11	7	17	11	2	3	3	6
Opzettelijke vernieling door ontploffing		1		2								
Totaal	604	1.223	1.211	1.144	1.025	975	910	831	680	689	632	673

Jaar	
Semester 1	

Vandalisme



Brandstichting

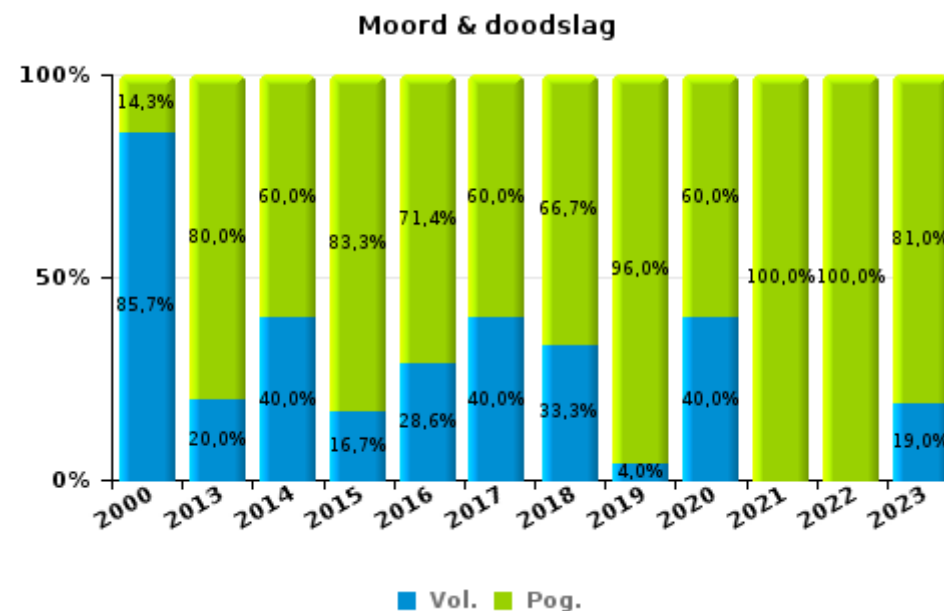
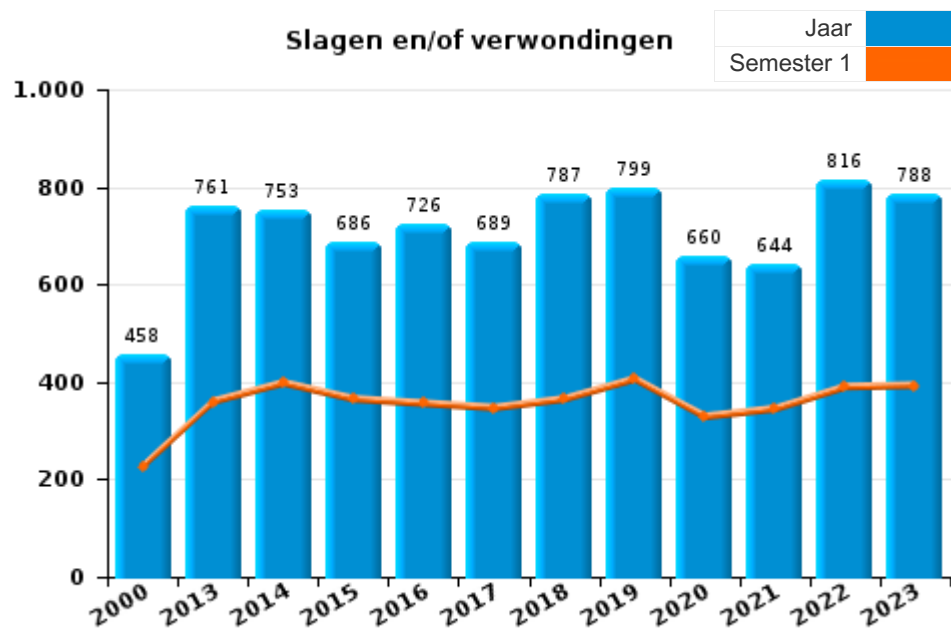




I.3. Inbreukcategorie : Misdrijven tegen de lichamelijke integriteit (top 5 inbreuken op nationaal niveau 2023)

ZONE DE POLICE DU TOURNAISIS

	2000	2013	2014	2015	2016	2017	2018	2019	2020	2021	2022	2023
Slagen en/of verwondingen	458	761	753	686	726	689	787	799	660	644	816	788
Andere	18	100	97	94	88	83	69	82	54	66	78	67
Moord & doodslag	7	5	5	6	7	5	6	25	5	4	9	21
Totaal	483	866	855	786	821	777	862	906	719	714	903	876





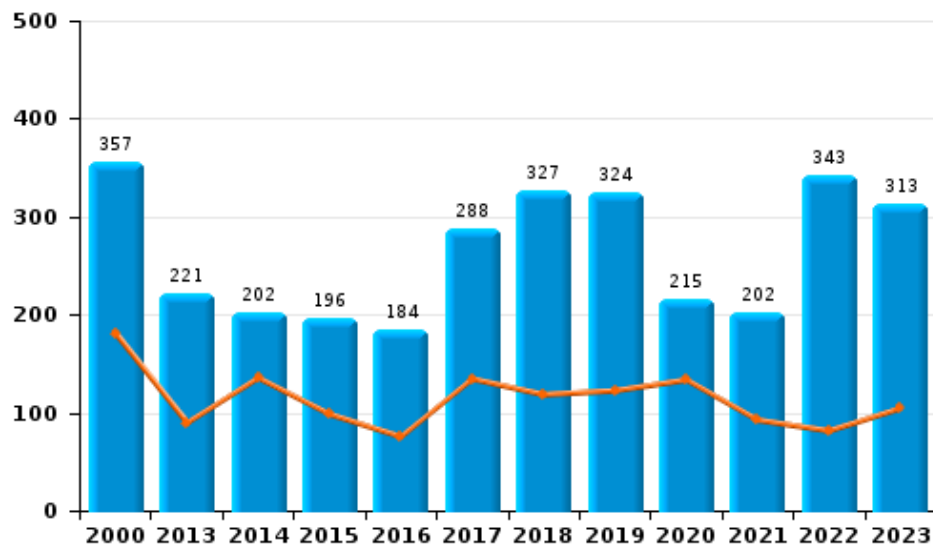
I.4. Inbreukcategorie : Drugs (top 5 inbreuken op nationaal niveau 2023)

ZONE DE POLICE DU TOURNAISIS

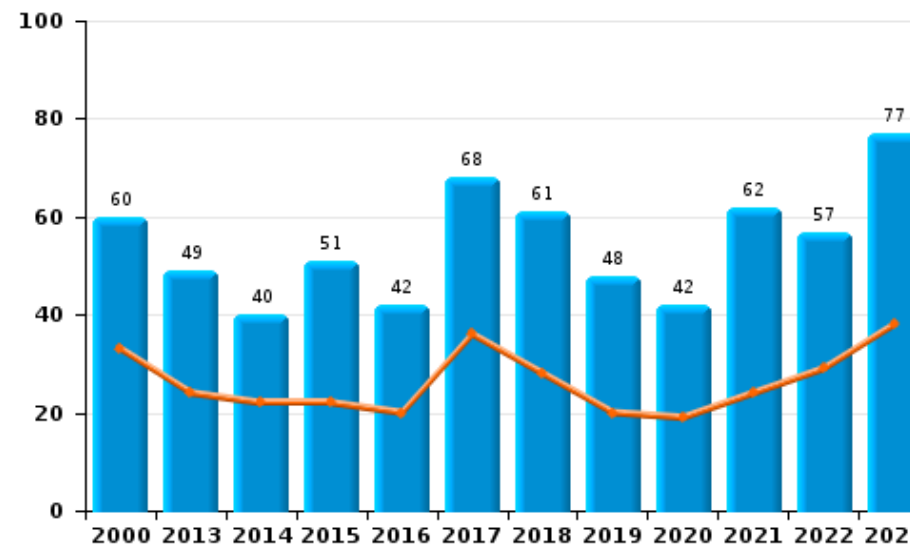
	2000	2013	2014	2015	2016	2017	2018	2019	2020	2021	2022	2023
Bezit	357	221	202	196	184	288	327	324	215	202	343	313
Handel	60	49	40	51	42	68	61	48	42	62	57	77
In- en uitvoer	61	55	28	27	30	26	42	25	39	4	13	14
Andere	9	6	12	6	19	9	16	15	40	77	91	62
Gebruik	128	4	5	13	8	7	8	13	6	8	9	12
Fabricatie	1	10	8	10	11	3	6	5	5	8	10	4
Totaal	616	345	295	303	294	401	460	430	347	361	523	482

Jaar	
Semester 1	

Bezit



Handel





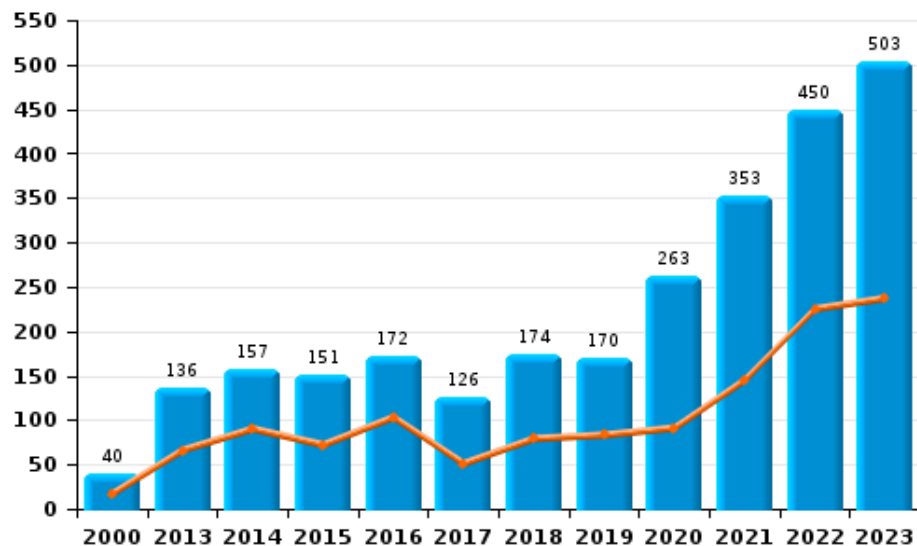
I.5. Inbreukcategorie : Bedrog (top 5 inbreuken op nationaal niveau 2023)

ZONE DE POLICE DU TOURNAISIS

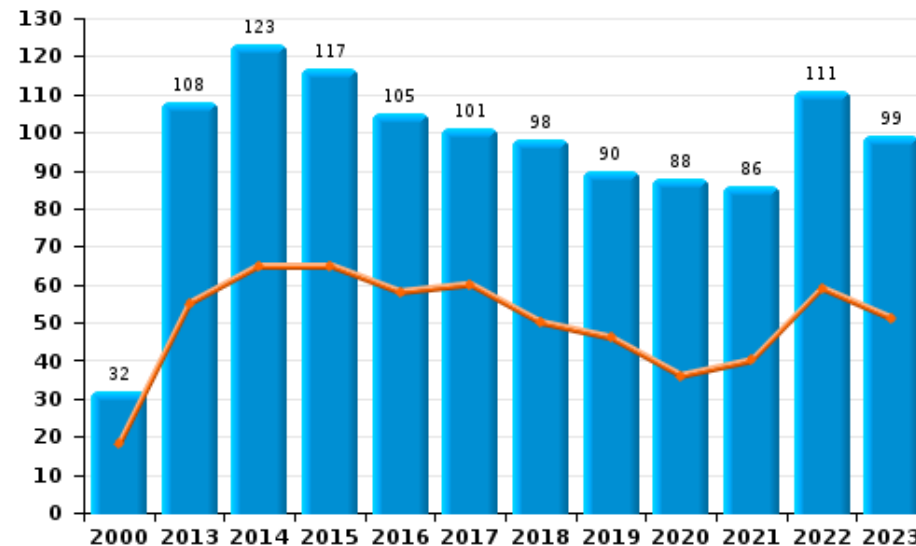
	2000	2013	2014	2015	2016	2017	2018	2019	2020	2021	2022	2023
Oplichting	40	136	157	151	172	126	174	170	263	353	450	503
Misbruik van vertrouwen en verwante misd.	32	108	123	117	105	101	98	90	88	86	111	99
Verduistering en bedrieglijke vernietiging	54	18	20	27	31	27	36	35	10	23	32	39
Heling	13	26	19	32	27	8	19	20	17	20	24	22
Bedrog: Andere	33	32	22	19	14	5	9	7	15	23	13	15
Misd. ivm insolventie	2	31	25	21	12	9	3	4	1	1	2	3
Flessentrekkerij	17	10	8	8	14	4	19	11	5	4	4	7
Totaal	191	361	374	375	375	280	358	337	399	510	636	688

Jaar	
Semester 1	

Oplichting



Misbruik van vertrouwen en verwante misd.



POLITIËLE CRIMINALITEITSSTATISTIEKEN

PLEEGPLAATS: POLITIEZONE

ZONE DE POLICE DU TOURNAISIS

DEEL II : CRIMINELE FIGUREN / FENOMENEN



ZONE DE POLICE DU TOURNAISIS

CF Diefstal vervoermiddel

	2000	2013	2014	2015	2016	2017	2018	2019	2020	2021	2022	2023
Autodiefstal	278	141	123	145	139	109	123	94	69	70	72	87
Motodiefstal	7	29	19	10	9	9	12	5	7	3	4	7
Carjacking	9	7	4	3	7	5	5	3	3	3	4	4
Homejacking	2		3	1	2	7	1			1	1	1
Garagediefstal	2	13	10	19	20	9	16	2	3	2	2	2
Bromfietsdiefstal	157	47	74	48	30	21	28	12	8	15	13	28
Fietsdiefstal	156	198	243	161	171	136	165	162	128	88	111	86

CF Inbraak

	2000	2013	2014	2015	2016	2017	2018	2019	2020	2021	2022	2023
Woninginbraak	236	625	774	653	590	677	551	529	298	295	235	287
Inbraak in bedrijf of handelszaak	129	123	140	161	148	111	88	101	39	61	84	64
Inbraak in openbare of overheidsinstelling	64	75	81	105	55	57	43	44	29	22	23	13
Ramkraak	3	1	1	1		1					1	
Inbraak in gebouw (totaal)	424	823	995	919	793	844	682	674	366	378	342	364

CF Diefstal andere

	2000	2013	2014	2015	2016	2017	2018	2019	2020	2021	2022	2023
Diefstal gewapenderhand	31	42	45	40	36	32	42	34	23	28	19	15
Diefstal met geweld zonder wapen	77	180	181	165	191	126	138	123	79	93	86	102
Diefstal uit of aan voertuig	589	748	611	753	695	607	787	536	304	291	352	378
Diefstal van wapens en explosieven	9	29	24	21	34	25	29	23	12	11	14	13
Handtasroof	7	36	53	15	20	4	9	6	1	5	6	6
Grijpdiefstal	41	54	67	72	68	35	51	39	19	19	24	24
Zakkenrollerij	22	106	132	135	141	69	92	95	37	46	62	78
Winkeldiefstal	78	239	252	218	244	159	215	258	126	133	180	244
Diefstal met list	112	33	33	44	34	23	27	26	13	14	16	11
Metaaldiefstal	5	43	49	24	52	15	34	30	18	16	28	27
Werfdiefstal	21	38	61	23	24	32	34	17	20	35	43	18
Home-invasie			1	1	2	1	2	2				
Dierendiefstal	1	13	9	15	6	8	7	10	7	8	6	9
Ladingdiefstal		24	33	75	67	44	117	96	80	48	87	142



ICT-criminaliteit

	2000	2013	2014	2015	2016	2017	2018	2019	2020	2021	2022	2023
Betaalkaartfraude	8	61	64	60	56	55	91	94	72	72	106	109
Phishing		2	7	1	1	2	1	3	4	5	18	46
Ransomware						1			1	3	1	1
Shouldersurfing		2	5	5	2	6	2	7	1	1		2
Skimming		4	1	3		2	1	2	1	2	1	1

CF Andere

	2000	2013	2014	2015	2016	2017	2018	2019	2020	2021	2022	2023
Geweld tegen beroepen van algemeen belang	1	16	16	15	11	26	25	20	13	13	21	27
Groepsverkrachting	1	6	3	2	4	1	2	5	1	5	7	1
Graffiti	4	136	160	258	169	63	38	30	45	42	19	35
Beschadiging van auto	40	535	483	440	385	381	424	379	282	297	244	308
Steekpartij	3	7	11	8	8	6	4	12	4	3	10	6

FE Intrafamiliaal geweld (IFG)

	2000	2013	2014	2015	2016	2017	2018	2019	2020	2021	2022	2023
IFG: fysiek, binnen het koppel	32	213	213	201	197	193	239	215	230	208	251	249
IFG: fysiek, tegen afstammelingen	6	16	25	18	30	20	26	30	25	33	33	36
IFG: fysiek, tegen andere leden	65	34	26	35	31	34	40	51	38	48	38	47
IFG: seksueel, binnen het koppel								1	1	1		1
IFG: seksueel, tegen afstammelingen	6	8	2	4	8	7	8	7	9	6	2	
IFG: seksueel, tegen andere leden	1							1	2			
IFG: psychisch, binnen het koppel	107	209	190	166	149	137	159	132	122	122	111	141
IFG: psychisch, tegen afstammelingen		2	3		2	3	8	9	8	16	13	19
IFG: psychisch, tegen andere leden		5	10	9	2	14	15	17	14	10	9	20
IFG: economisch, binnen het koppel	3	11	23	11	15	21	15	25	21	25	29	17
IFG: economisch, tegen afstammelingen	4		1		2	6	1	1	1	5	1	4
IFG: economisch, tegen andere leden	44	38	48	33	28	28	30	26	14	16	21	25

FE Hormonen en doping

	2000	2013	2014	2015	2016	2017	2018	2019	2020	2021	2022	2023
Humane doping		2	5	5		4	3		3			
Illegale vetmesting				1	1				1			2



FE Drugs

	2000	2013	2014	2015	2016	2017	2018	2019	2020	2021	2022	2023
Verkoop van cocaïne		6	4	3	5	5	11	8	11	37	26	33
Import-export van cocaïne		2	3		1		1		1		5	3
Productie van synthetische drugs		1		1	1							
Import-export van synthetische drugs		8	3	4	1	1	1				1	1
Verkoop van synthetische drugs	1	9	11	15	7	14	17	11	5	2	9	14
Productie van cannabis (teelt)		2	4	5	5	2	5	2	2	6	3	2
Import-export van cannabis in grote hoeve.							1	1	2			
Verkoop van cannabis in grote hoeveelheid								1		1		1
Import-export van heroïne		2	3					1	1		4	3
Verkoop-handel van heroïne		7	3	3	4	2	10	14	14	37	19	31

FE Wapenzwendel

	2000	2013	2014	2015	2016	2017	2018	2019	2020	2021	2022	2023
Handel en productie van vuurwapen	2	8	4	1	3	1	2	1	1	1	1	1
Handel en productie van niet-vuurwapen	1	3			1	1						1

FE Mensenhandel

	2000	2013	2014	2015	2016	2017	2018	2019	2020	2021	2022	2023
Mensenhandel - economische uitbuiting		5			2	5	1	1	3		1	
Mensenhandel - seksuele uitbuiting	1	3		10	9	6	2	3	4	3	4	4



FE Geweld in de publieke ruimte

	2000	2013	2014	2015	2016	2017	2018	2019	2020	2021	2022	2023
Fysiek geweld (openbaar vervoer)	10	20	25	12	14	11	18	10	20	20	25	14
Fysiek geweld (openbare weg)	216	334	323	271	289	311	341	367	262	259	332	316
Fysiek geweld (andere openbare plaats)	5	11	21	12	13	9	21	19	16	14	8	12
Fysiek geweld (publiek toegankelijke plaats)	89	128	103	105	115	90	98	105	51	55	101	81
Seksueel geweld (openbaar vervoer)		1	2	2	1		3	4	5	6	3	4
Seksueel geweld (openbare weg)	17	13	17	17	18	19	19	22	14	19	23	18
Seksueel geweld (andere openbare plaats)		2	1	1	7	1	4	2	3	5	3	3
Seksueel geweld (publiek toegankelijke plaats)	4	9	6	16	17	9	15	19	10	15	18	16
Psychisch geweld (openbaar vervoer)	9	22	25	13	9	16	11	14	12	12	14	9
Psychisch geweld (openbare weg)	110	202	186	185	186	182	185	209	207	190	185	237
Psychisch geweld (andere openbare plaats)	5	14	20	22	17	4	20	21	19	16	15	19
Psychisch geweld (publiek toegankelijke plaats)	42	74	81	83	91	76	60	101	52	68	78	93
Diefstal gewapenderhand (openbaar vervoer)		3	2			1		1	2			
Diefstal gewapenderhand (openbare weg)	12	21	18	19	13	9	14	13	4	19	8	7
Diefstal gewapenderhand (andere openbare plaats)		1	2		3	1	3	3		1	1	
Diefstal gewapenderhand (publiek toegank. plaats)	17	11	12	9	10	9	9	3	6	3	5	5
Diefstal geweld zonder wapen (openbaar vervoer)	3	4	13	4	6	1	5	1	2	6	4	3
Diefstal geweld zonder wapen (openbare weg)	41	111	110	100	123	75	70	66	42	52	40	48
Diefstal geweld zonder wapen (and. openb. plaats)	1	2	3	6	5	1	6	5	3	3	3	2
Diefstal geweld zonder wapen (pub. toegank. pl.)	19	27	21	28	17	11	21	16	9	10	12	10

FE Andere

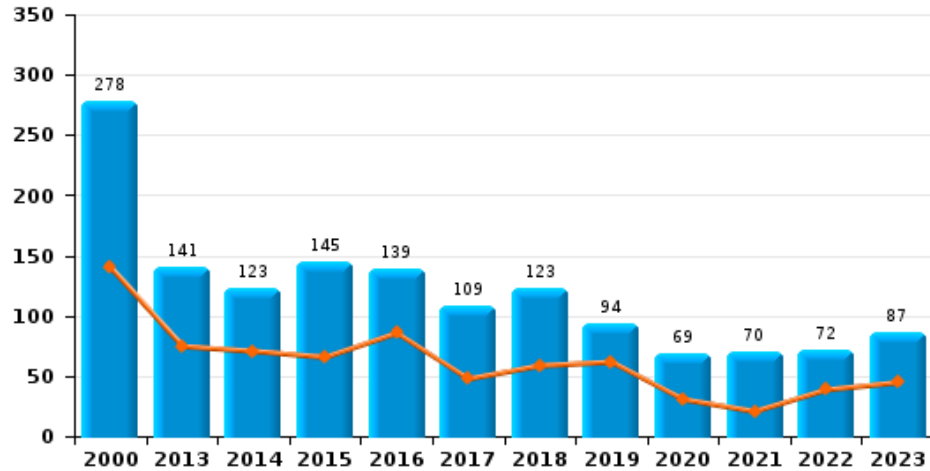
	2000	2013	2014	2015	2016	2017	2018	2019	2020	2021	2022	2023
Nepagenten	2	9	2	4	5	3	6	6	3			4
Terrorisme, extremisme en radicalisme		1		2	1	1			3	1	1	4
Cyberbelaging	3	49	87	93	74	77	58	60	52	65	94	76
Identiteitsfraude	11	73	89	91	108	86	79	55	68	61	78	86



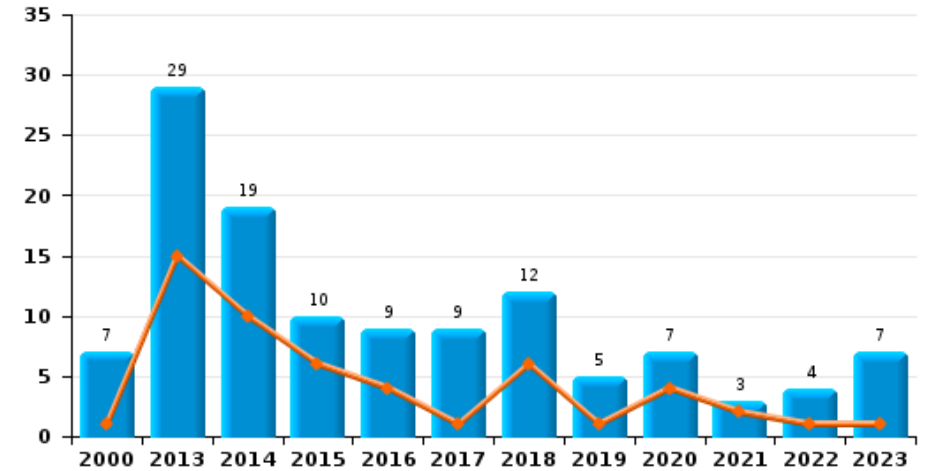
ZONE DE POLICE DU TOURNAISIS

Jaar ■
Semester 1 ■

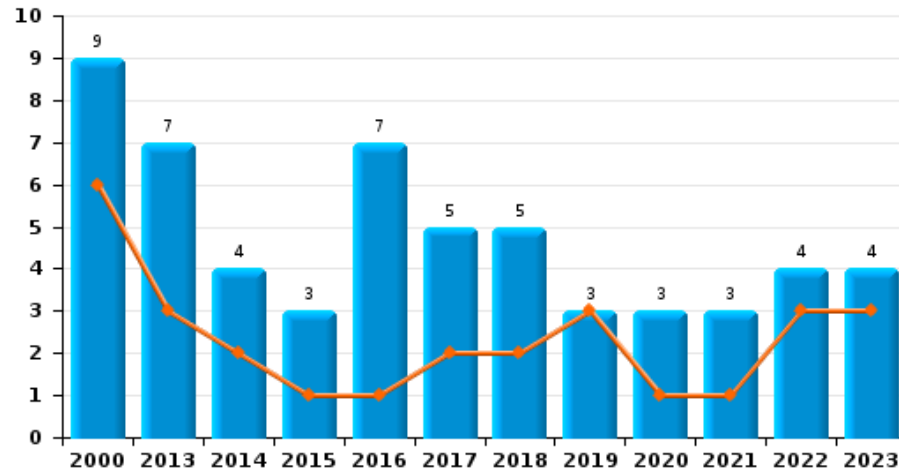
Autodiefstal



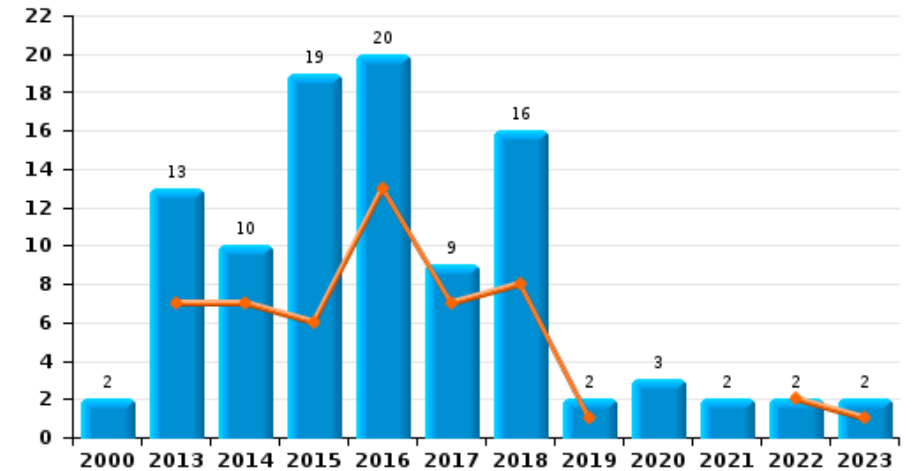
Motodiefstal



Carjacking



Garagediefstal

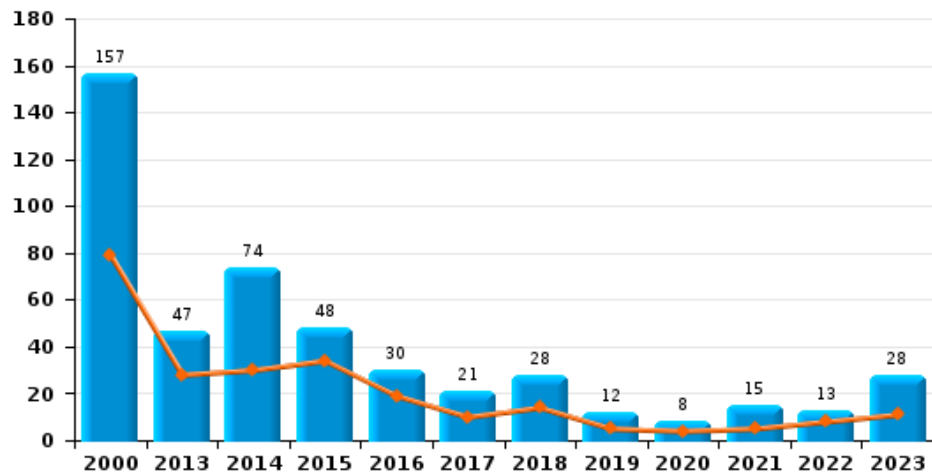




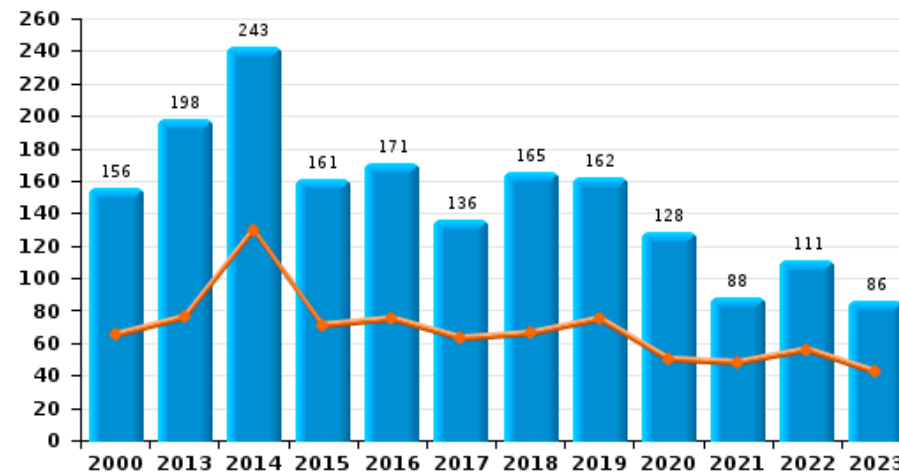
ZONE DE POLICE DU TOURNAISIS

Jaar	■
Semester 1	■

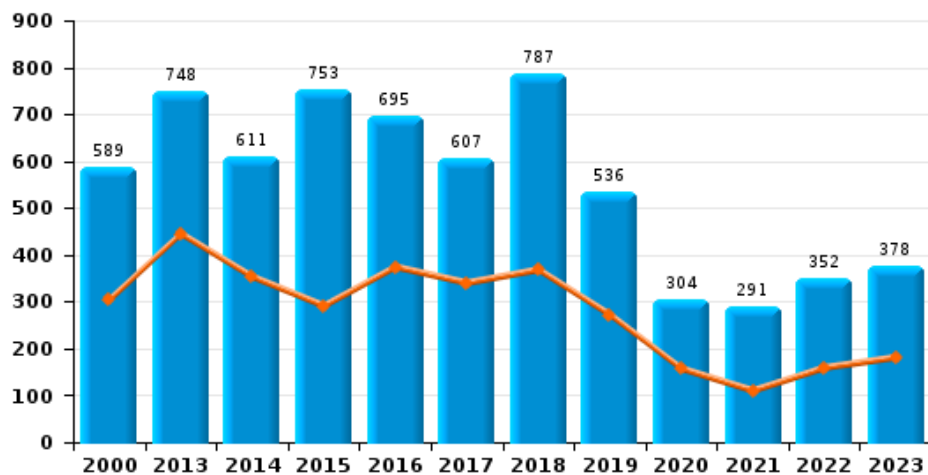
Bromfietsdiefstal



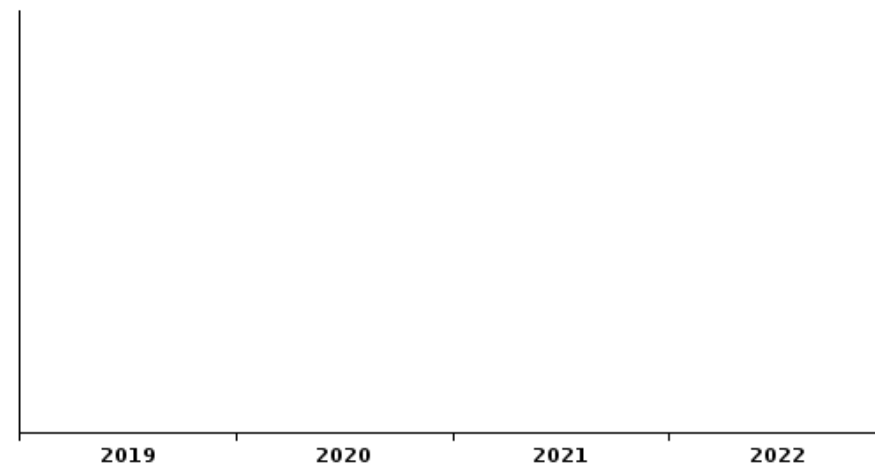
Fietsdiefstal



Diefstal uit of aan voertuig

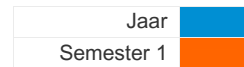


Sacjacking uit auto

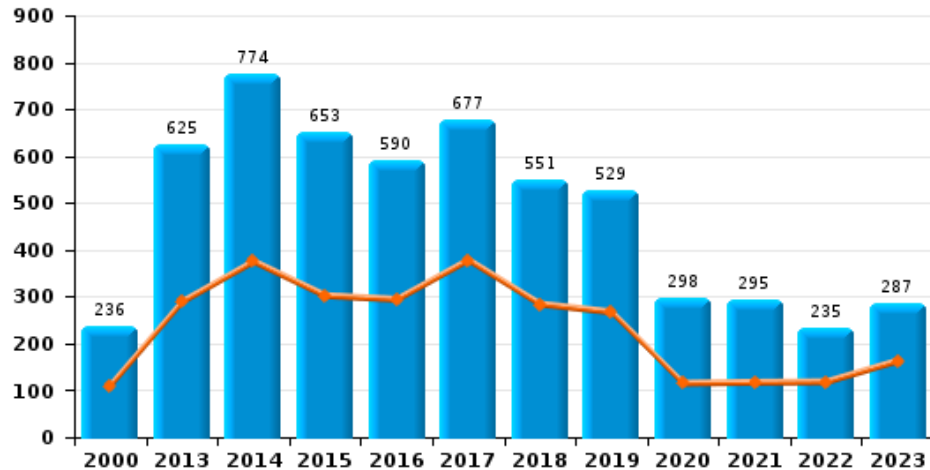




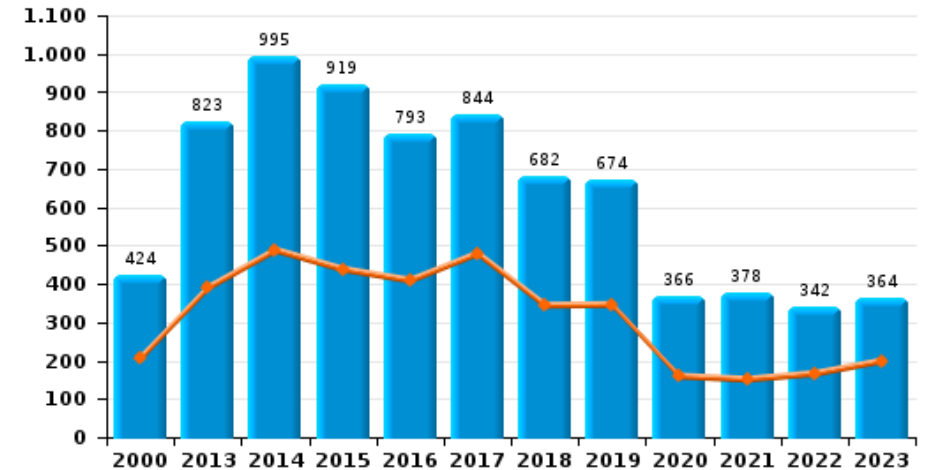
ZONE DE POLICE DU TOURNAISIS



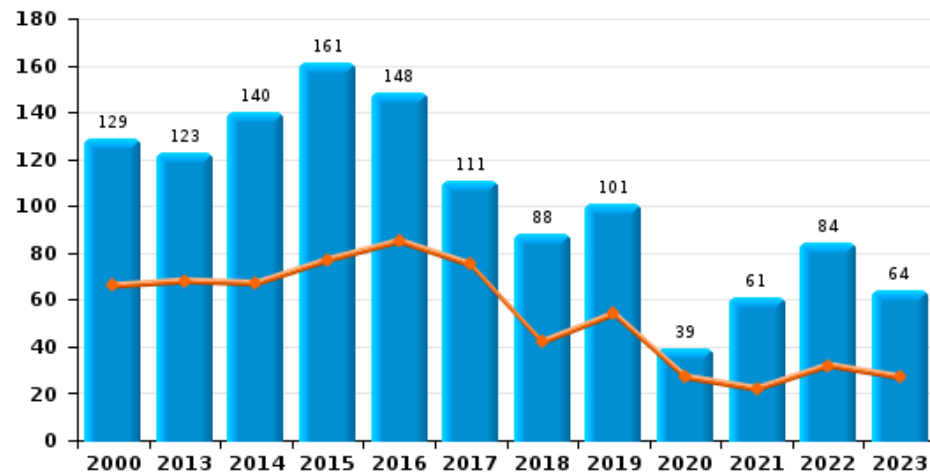
Woninginbraak



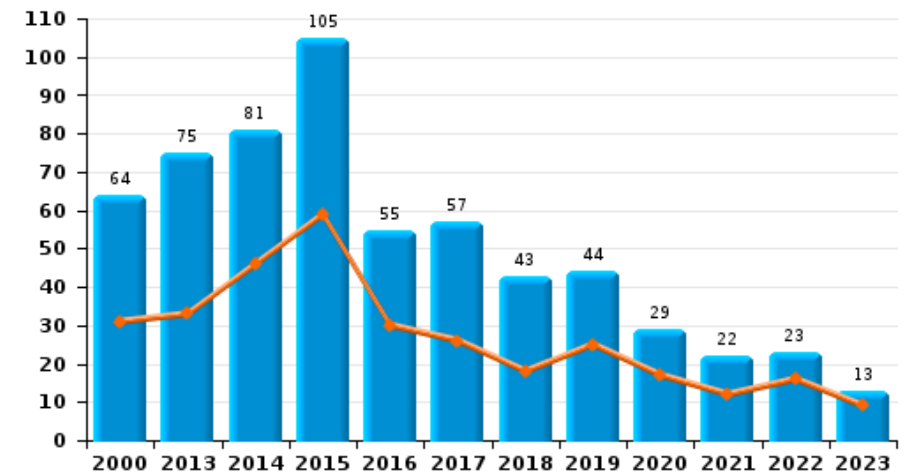
Inbraak in gebouw (totaal)



Inbraak in bedrijf of handelszaak



Inbraak in openbare of overheidsinstelling

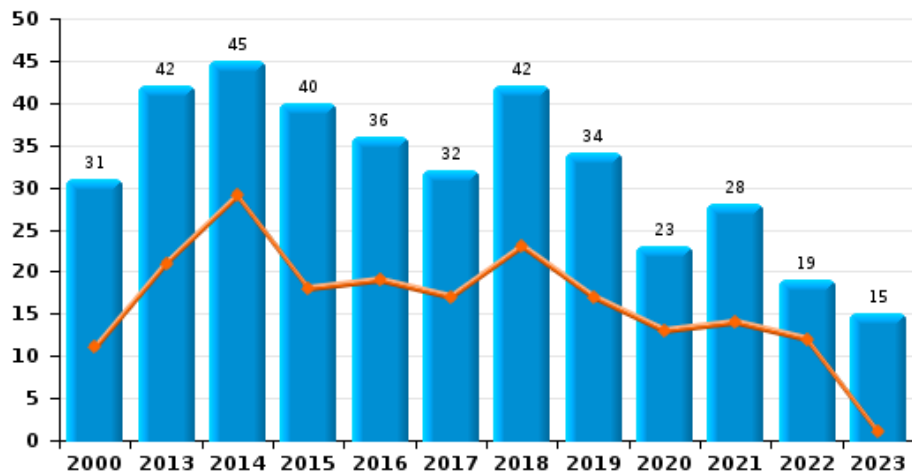




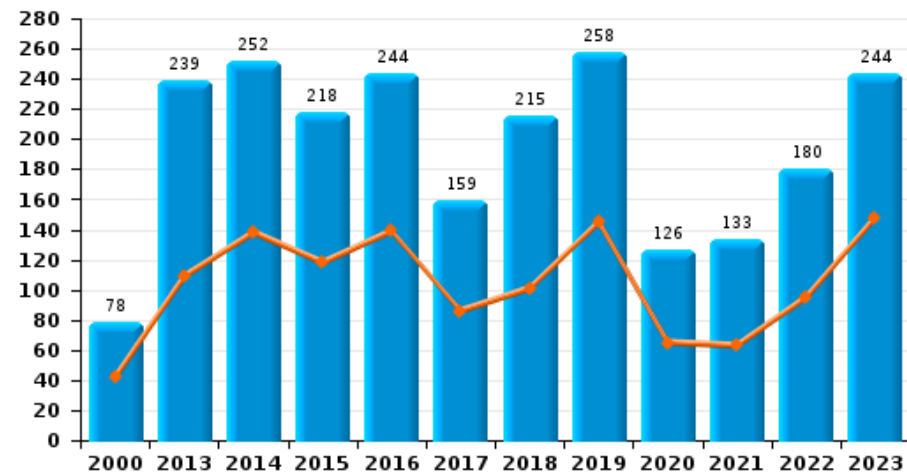
ZONE DE POLICE DU TOURNAISIS



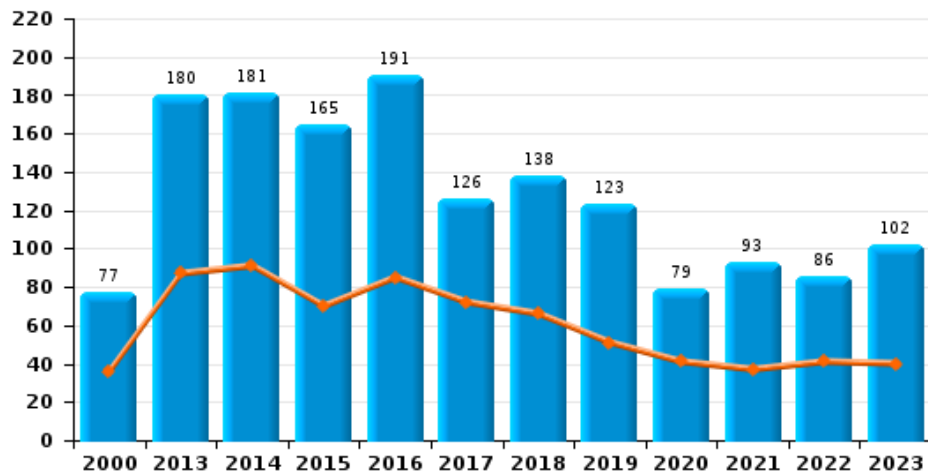
Diefstal gewapenderhand



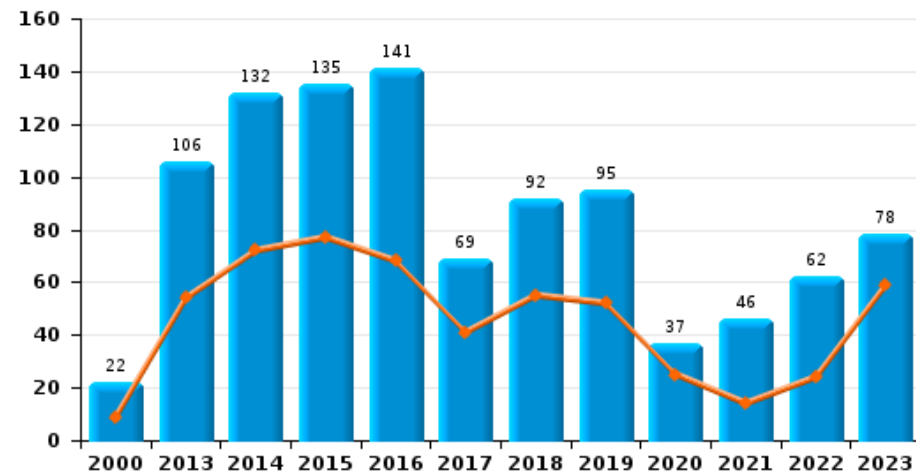
Winkeldiefstal



Diefstal met geweld zonder wapen



Zakkenrollerij

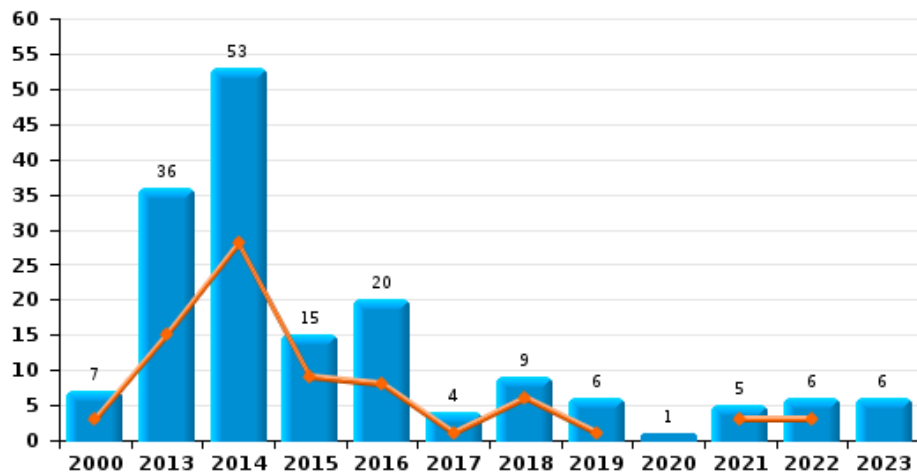




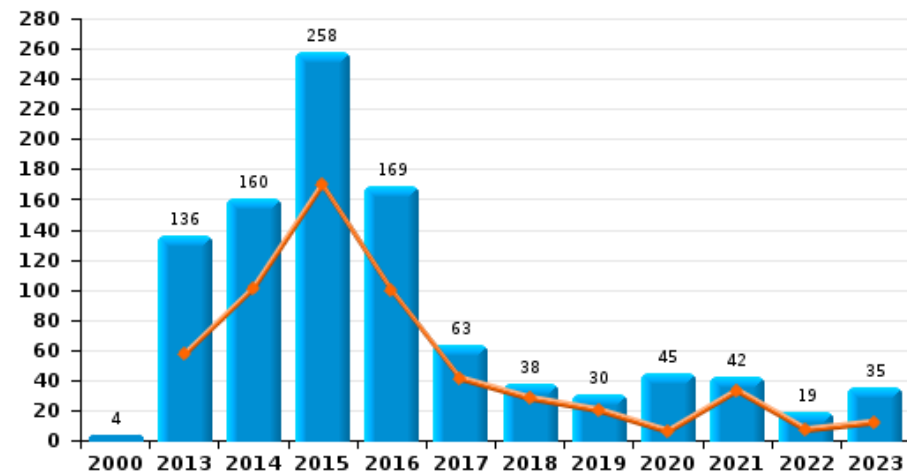
ZONE DE POLICE DU TOURNAISIS

Jaar ■
Semester 1 ■

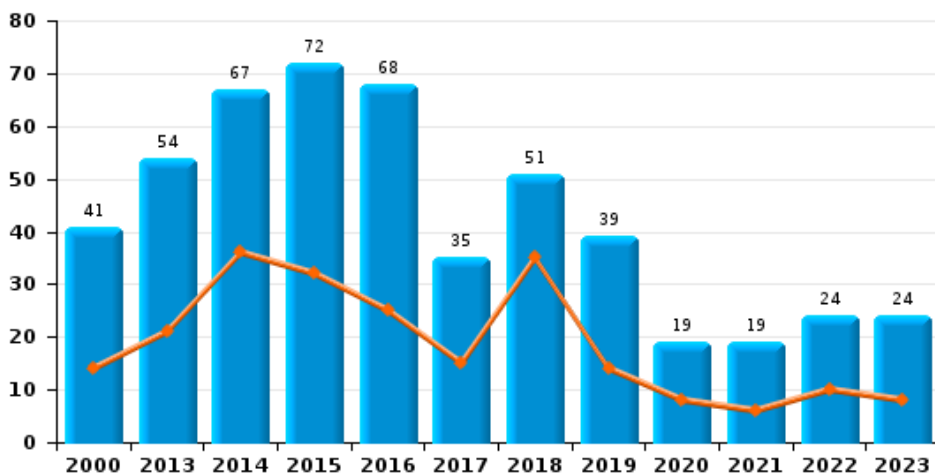
Handtasroof



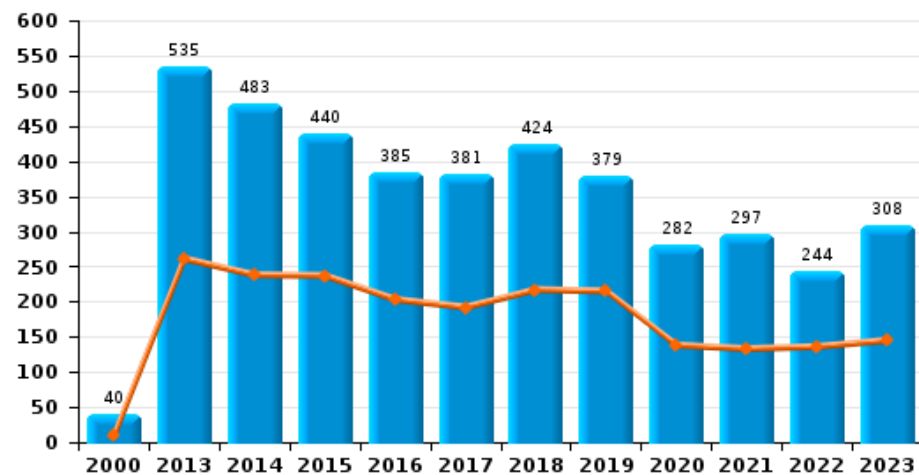
Graffiti



Grijpdiefstal



Beschadiging van auto





ZONE DE POLICE DU TOURNAISIS

CF Diefstal vervoermiddel

		2000	2013	2014	2015	2016	2017	2018	2019	2020	2021	2022	2023
Autodiefstal	Sem 1	140	75	71	66	86	48	59	62	31	21	39	45
	Sem 2	138	66	52	79	53	61	64	32	38	49	33	42
Totaal		278	141	123	145	139	109	123	94	69	70	72	87
Motodiefstal	Sem 1	1	15	10	6	4	1	6	1	4	2	1	1
	Sem 2	6	14	9	4	5	8	6	4	3	1	3	6
Totaal		7	29	19	10	9	9	12	5	7	3	4	7
Carjacking	Sem 1	6	3	2	1	1	2	2	3	1	1	3	3
	Sem 2	3	4	2	2	6	3	3		2	2	1	1
Totaal		9	7	4	3	7	5	5	3	3	3	4	4
Homejacking	Sem 1	1		1		2	5					1	
	Sem 2	1		2	1		2	1			1		1
Totaal		2		3	1	2	7	1			1	1	1
Garagediefstal	Sem 1		7	7	6	13	7	8	1			2	1
	Sem 2	2	6	3	13	7	2	8	1	3	2		1
Totaal		2	13	10	19	20	9	16	2	3	2	2	2
Bromfietsdiefstal	Sem 1	79	28	30	34	19	10	14	5	4	5	8	11
	Sem 2	78	19	44	14	11	11	14	7	4	10	5	17
Totaal		157	47	74	48	30	21	28	12	8	15	13	28
Fietsdiefstal	Sem 1	65	76	130	71	75	63	66	75	50	48	56	42
	Sem 2	91	122	113	90	96	73	99	87	78	40	55	44
Totaal		156	198	243	161	171	136	165	162	128	88	111	86



CF Inbraak

		2000	2013	2014	2015	2016	2017	2018	2019	2020	2021	2022	2023
Woninginbraak	Sem 1	111	289	375	302	294	378	284	267	115	117	118	163
	Sem 2	125	336	399	351	296	299	267	262	183	178	117	124
	Totaal	236	625	774	653	590	677	551	529	298	295	235	287
Inbraak in bedrijf of handelszaak	Sem 1	66	68	67	77	85	75	42	54	27	22	32	27
	Sem 2	63	55	73	84	63	36	46	47	12	39	52	37
	Totaal	129	123	140	161	148	111	88	101	39	61	84	64
Inbraak in openbare of overheidsinstelling	Sem 1	31	33	46	59	30	26	18	25	17	12	16	9
	Sem 2	33	42	35	46	25	31	25	19	12	10	7	4
	Totaal	64	75	81	105	55	57	43	44	29	22	23	13
Ramkraak	Sem 1	2					1						
	Sem 2	1	1	1	1							1	
	Totaal	3	1	1	1		1					1	
Inbraak in gebouw (totaal)	Sem 1	207	390	488	438	409	479	344	346	159	151	166	199
	Sem 2	217	433	507	481	384	365	338	328	207	227	176	165
	Totaal	424	823	995	919	793	844	682	674	366	378	342	364



CF Diefstal andere

		2000	2013	2014	2015	2016	2017	2018	2019	2020	2021	2022	2023
Diefstal gewapenderhand	Sem 1	11	21	29	18	19	17	23	17	13	14	12	1
	Sem 2	20	21	16	22	17	15	19	17	10	14	7	14
Totaal		31	42	45	40	36	32	42	34	23	28	19	15
Diefstal met geweld zonder wapen	Sem 1	36	87	91	70	85	72	66	51	41	37	41	40
	Sem 2	41	93	90	95	106	54	72	72	38	56	45	62
Totaal		77	180	181	165	191	126	138	123	79	93	86	102
Diefstal uit of aan voertuig	Sem 1	304	445	353	291	374	340	368	272	157	110	159	181
	Sem 2	285	303	258	462	321	267	419	264	147	181	193	197
Totaal		589	748	611	753	695	607	787	536	304	291	352	378
Diefstal van wapens en explosieven	Sem 1	6	9	13	9	18	13	18	13	9	6	8	10
	Sem 2	3	20	11	12	16	12	11	10	3	5	6	3
Totaal		9	29	24	21	34	25	29	23	12	11	14	13
Handtasroof	Sem 1	3	15	28	9	8	1	6	1		3	3	
	Sem 2	4	21	25	6	12	3	3	5	1	2	3	6
Totaal		7	36	53	15	20	4	9	6	1	5	6	6
Grijpdiefstal	Sem 1	14	21	36	32	25	15	35	14	8	6	10	8
	Sem 2	27	33	31	40	43	20	16	25	11	13	14	16
Totaal		41	54	67	72	68	35	51	39	19	19	24	24
Zakkenrollerij	Sem 1	9	54	72	77	68	41	55	52	25	14	24	59
	Sem 2	13	52	60	58	73	28	37	43	12	32	38	19
Totaal		22	106	132	135	141	69	92	95	37	46	62	78
Winkeldiefstal	Sem 1	42	109	138	118	139	86	101	145	65	63	95	148
	Sem 2	36	130	114	100	105	73	114	113	61	70	85	96
Totaal		78	239	252	218	244	159	215	258	126	133	180	244



Diefstal met list	Sem 1	58	15	18	25	12	15	18	12	7	9	8	2
	Sem 2	54	18	15	19	22	8	9	14	6	5	8	9
	Totaal	112	33	33	44	34	23	27	26	13	14	16	11
Metaaldiefstal	Sem 1	3	27	26	15	22	10	18	21	15	10	12	18
	Sem 2	2	16	23	9	30	5	16	9	3	6	16	9
	Totaal	5	43	49	24	52	15	34	30	18	16	28	27
Werfdiefstal	Sem 1	9	28	33	15	16	13	17	8	14	16	25	11
	Sem 2	12	10	28	8	8	19	17	9	6	19	18	7
	Totaal	21	38	61	23	24	32	34	17	20	35	43	18
Home-invasie	Sem 1				1	1	2	1					
	Sem 2			1	1	1		1					
	Totaal			1	1	2	1	2	2				
Dierendiefstal	Sem 1		8	7	9	3	5	4	5	4	2	3	6
	Sem 2	1	5	2	6	3	3	3	5	3	6	3	3
	Totaal	1	13	9	15	6	8	7	10	7	8	6	9
Ladingdiefstal	Sem 1		16	17	35	24	28	54	52	29	27	15	70
	Sem 2		8	16	40	43	16	63	44	51	21	72	72
	Totaal		24	33	75	67	44	117	96	80	48	87	142



ICT-criminaliteit

		2000	2013	2014	2015	2016	2017	2018	2019	2020	2021	2022	2023
Betaalkaartfraude	Sem 1	4	35	27	30	25	28	42	33	43	27	43	58
	Sem 2	4	26	37	30	31	27	49	61	29	45	63	51
	Totaal	8	61	64	60	56	55	91	94	72	72	106	109
Phishing	Sem 1		2	2			1		1	1	2	7	12
	Sem 2			5	1	1	1	1	2	3	3	11	34
	Totaal		2	7	1	1	2	1	3	4	5	18	46
Ransomware	Sem 1										2		
	Sem 2					1			1	1	1	1	1
	Totaal					1			1	3	1	1	1
Shouldersurfing	Sem 1			3	3		3		1	1			1
	Sem 2		2	2	2	2	3	2	6		1		1
	Totaal		2	5	5	2	6	2	7	1	1		2
Skimming	Sem 1		2	1	1			1	1	1		1	1
	Sem 2		2		2		2		1		2		
	Totaal		4	1	3		2	1	2	1	2	1	1



CF Andere

		2000	2013	2014	2015	2016	2017	2018	2019	2020	2021	2022	2023
Geweld tegen beroepen van algemeen belang	Sem 1	1	8	10	7	6	17	16	11	9	7	8	13
	Sem 2		8	6	8	5	9	9	9	4	6	13	14
	Totaal	1	16	16	15	11	26	25	20	13	13	21	27
Groepsverkrachting	Sem 1	1	4	2		3	1	2	1		2	3	1
	Sem 2		2	1	2	1			4	1	3	4	
	Totaal	1	6	3	2	4	1	2	5	1	5	7	1
Graffiti	Sem 1		57	101	170	100	41	28	20	6	33	7	12
	Sem 2	4	79	59	88	69	22	10	10	39	9	12	23
	Totaal	4	136	160	258	169	63	38	30	45	42	19	35
Beschadiging van auto	Sem 1	9	261	238	237	203	192	217	215	138	133	136	145
	Sem 2	31	274	245	203	182	189	207	164	144	164	108	163
	Totaal	40	535	483	440	385	381	424	379	282	297	244	308
Steekpartij	Sem 1	3	6	6	4	5	2	2	6	2	2	8	4
	Sem 2		1	5	4	3	4	2	6	2	1	2	2
	Totaal	3	7	11	8	8	6	4	12	4	3	10	6



FE Intrafamiliaal geweld (IFG)

		2000	2013	2014	2015	2016	2017	2018	2019	2020	2021	2022	2023
IFG: fysiek, binnen het koppel	Sem 1	16	94	108	109	98	101	115	98	110	109	112	125
	Sem 2	16	119	105	92	99	92	124	117	120	99	139	124
Totaal		32	213	213	201	197	193	239	215	230	208	251	249
IFG: fysiek, tegen afstammelingen	Sem 1		11	14	14	21	8	12	13	15	19	12	17
	Sem 2	6	5	11	4	9	12	14	17	10	14	21	19
Totaal		6	16	25	18	30	20	26	30	25	33	33	36
IFG: fysiek, tegen andere leden	Sem 1	38	18	13	16	12	19	17	29	16	30	20	24
	Sem 2	27	16	13	19	19	15	23	22	22	18	18	23
Totaal		65	34	26	35	31	34	40	51	38	48	38	47
IFG: seksueel, binnen het koppel	Sem 1								1		1		
	Sem 2									1			1
Totaal									1	1	1		1
IFG: seksueel, tegen afstammelingen	Sem 1	5	3	1	3	5	5	2	3	5	4	1	
	Sem 2	1	5	1	1	3	2	6	4	4	2	1	
Totaal		6	8	2	4	8	7	8	7	9	6	2	
IFG: seksueel, tegen andere leden	Sem 1	1								1			
	Sem 2								1	1			
Totaal		1							1	2			
IFG: psychisch, binnen het koppel	Sem 1	52	92	91	81	86	43	72	52	54	66	39	62
	Sem 2	55	117	99	85	63	94	87	80	68	56	72	79
Totaal		107	209	190	166	149	137	159	132	122	122	111	141
IFG: psychisch, tegen afstammelingen	Sem 1			1			2	4	5	4	6	7	12
	Sem 2		2	2		2	1	4	4	4	10	6	7
Totaal			2	3		2	3	8	9	8	16	13	19



IFG: psychisch, tegen andere leden	Sem 1	
	Sem 2	
Totaal		
IFG: economisch, binnen het koppel	Sem 1	
	Sem 2	3
Totaal		3
IFG: economisch, tegen afstammelingen	Sem 1	2
	Sem 2	2
Totaal		4
IFG: economisch, tegen andere leden	Sem 1	22
	Sem 2	22
Totaal		44

1	5	1		8	9	5	7	7	6	9
4	5	8	2	6	6	12	7	3	3	11
5	10	9	2	14	15	17	14	10	9	20
7	10	10	7	13	9	13	7	15	16	9
4	13	1	8	8	6	12	14	10	13	8
11	23	11	15	21	15	25	21	25	29	17
	1		1	6	1	1		4		1
			1				1	1	1	3
	1		2	6	1	1	1	5	1	4
15	25	12	17	17	16	14	6	10	10	9
23	23	21	11	11	14	12	8	6	11	16
38	48	33	28	28	30	26	14	16	21	25



FE Hormonen en doping

		2000	2013	2014	2015	2016	2017	2018	2019	2020	2021	2022	2023
Humane doping	Sem 1			5	2		3	1		3			
	Sem 2		2		3		1	2					
	Totaal		2	5	5		4	3		3			
Illegale vetmesting	Sem 1												1
	Sem 2			1	1					1			1
	Totaal			1	1					1			2



FE Drugs

		2000	2013	2014	2015	2016	2017	2018	2019	2020	2021	2022	2023
Verkoop van cocaïne	Sem 1		3	3	1	4	4	3	5	6	14	14	18
	Sem 2		3	1	2	1	1	8	3	5	23	12	15
	Totaal		6	4	3	5	5	11	8	11	37	26	33
Import-export van cocaïne	Sem 1		2	2				1		1		3	3
	Sem 2			1		1						2	
	Totaal		2	3		1		1		1		5	3
Productie van synthetische drugs	Sem 1		1		1	1							
	Totaal		1		1	1							
Import-export van synthetische drugs	Sem 1		4	1	1		1						1
	Sem 2		4	2	3	1		1				1	
	Totaal		8	3	4	1	1	1				1	1
Verkoop van synthetische drugs	Sem 1		4	5	3	2	6	5	2	4	1	3	2
	Sem 2	1	5	6	12	5	8	12	9	1	1	6	12
	Totaal	1	9	11	15	7	14	17	11	5	2	9	14
Productie van cannabis (teelt)	Sem 1		1	2	4	3	1	3	1		1		
	Sem 2		1	2	1	2	1	2	1	2	5	3	2
	Totaal		2	4	5	5	2	5	2	2	6	3	2
Import-export van cannabis in grote hoeve.	Sem 1							1					
	Sem 2								1	2			
	Totaal							1	1	2			
Verkoop van cannabis in grote hoeveelheid	Sem 1										1		
	Sem 2								1				1
	Totaal								1		1		1
Import-export van heroïne	Sem 1		2	2					1	1		3	3
	Sem 2			1								1	
	Totaal		2	3					1	1		4	3



Verkoop-handel van heroïne	Sem 1	3	3	1	2	2	3	10	5	16	15	21
	Sem 2	4		2	2		7	4	9	21	4	10
Totaal		7	3	3	4	2	10	14	14	37	19	31



FE Wapenzwendel

		2000	2013	2014	2015	2016	2017	2018	2019	2020	2021	2022	2023
Handel en productie van vuurwapen	Sem 1	1	5	2	1	2		1	1				
	Sem 2	1	3	2		1	1	1		1	1	1	1
Totaal		2	8	4	1	3	1	2	1	1	1	1	1
Handel en productie van niet-vuurwapen	Sem 1						1						1
	Sem 2	1	3			1							
Totaal		1	3			1	1						1



FE Mensenhandel

		2000	2013	2014	2015	2016	2017	2018	2019	2020	2021	2022	2023
Mensenhandel - economische uitbuiting	Sem 1		3			2	2	1				1	
	Sem 2		2				3		1	3			
Totaal			5			2	5	1	1	3		1	
Mensenhandel - seksuele uitbuiting	Sem 1		1		1	6	2	2	1		2	3	3
	Sem 2	1	2		9	3	4		2	4	1	1	1
Totaal		1	3		10	9	6	2	3	4	3	4	4



FE Geweld in de publieke ruimte

		2000	2013	2014	2015	2016	2017	2018	2019	2020	2021	2022	2023
Fysiek geweld (openbaar vervoer)	Sem 1	5	12	16	5	7	5	9	4	11	10	13	7
	Sem 2	5	8	9	7	7	6	9	6	9	10	12	7
Totaal		10	20	25	12	14	11	18	10	20	20	25	14
Fysiek geweld (openbare weg)	Sem 1	99	152	167	151	133	139	159	186	131	121	159	149
	Sem 2	117	182	156	120	156	172	182	181	131	138	173	167
Totaal		216	334	323	271	289	311	341	367	262	259	332	316
Fysiek geweld (andere openbare plaats)	Sem 1	3	2	10	7	7	4	9	9	6	10	4	4
	Sem 2	2	9	11	5	6	5	12	10	10	4	4	8
Totaal		5	11	21	12	13	9	21	19	16	14	8	12
Fysiek geweld (publiek toegankelijke plaats)	Sem 1	48	60	54	52	61	44	45	57	32	18	49	41
	Sem 2	41	68	49	53	54	46	53	48	19	37	52	40
Totaal		89	128	103	105	115	90	98	105	51	55	101	81
Seksueel geweld (openbaar vervoer)	Sem 1		1	2		1		3	1	1	5	2	3
	Sem 2				2				3	4	1	1	1
Totaal			1	2	2	1		3	4	5	6	3	4
Seksueel geweld (openbare weg)	Sem 1	11	3	7	10	11	9	10	8	4	11	10	8
	Sem 2	6	10	10	7	7	10	9	14	10	8	13	10
Totaal		17	13	17	17	18	19	19	22	14	19	23	18
Seksueel geweld (andere openbare plaats)	Sem 1				1	2	1	2	1	3	5	1	
	Sem 2		2	1		5		2	1			2	3
Totaal			2	1	1	7	1	4	2	3	5	3	3
Seksueel geweld (publiek toegankelijke plaats)	Sem 1	2	5	4	12	12	2	6	12	2	9	8	4
	Sem 2	2	4	2	4	5	7	9	7	8	6	10	12
Totaal		4	9	6	16	17	9	15	19	10	15	18	16



Psychisch geweld (openbaar vervoer)	Sem 1	3	16	11	9	5	8	4	3	8	7	3	5
	Sem 2	6	6	14	4	4	8	7	11	4	5	11	4
	Totaal	9	22	25	13	9	16	11	14	12	12	14	9
Psychisch geweld (openbare weg)	Sem 1	44	95	106	96	86	94	98	113	103	92	89	103
	Sem 2	66	107	80	89	100	88	87	96	104	98	96	134
	Totaal	110	202	186	185	186	182	185	209	207	190	185	237
Psychisch geweld (andere openbare plaats)	Sem 1	4	8	9	10	9	2	6	9	6	9	4	8
	Sem 2	1	6	11	12	8	2	14	12	13	7	11	11
	Totaal	5	14	20	22	17	4	20	21	19	16	15	19
Psychisch geweld (publiek toegankelijke plaats)	Sem 1	18	45	36	38	50	43	36	55	23	34	34	47
	Sem 2	24	29	45	45	41	33	24	46	29	34	44	46
	Totaal	42	74	81	83	91	76	60	101	52	68	78	93
Diefstal gewapenderhand (openbaar vervoer)	Sem 1		1				1		1	1			
	Sem 2		2	2						1			
	Totaal		3	2			1		1	2			
Diefstal gewapenderhand (openbare weg)	Sem 1	5	10	10	10	5	6	9	7	1	10	5	
	Sem 2	7	11	8	9	8	3	5	6	3	9	3	7
	Totaal	12	21	18	19	13	9	14	13	4	19	8	7
Diefstal gewapenderhand (andere openbare plaats)	Sem 1			1		1		2	2		1		
	Sem 2		1	1		2	1	1	1			1	
	Totaal		1	2		3	1	3	3		1	1	
Diefstal gewapenderhand (publiek toegank. plaats)	Sem 1	5	7	10	5	4	5	3	2	5	3	3	
	Sem 2	12	4	2	4	6	4	6	1	1		2	5
	Totaal	17	11	12	9	10	9	9	3	6	3	5	5
Diefstal geweld zonder wapen (openbaar vervoer)	Sem 1	2	3	5	4	3	1	4			3	1	2
	Sem 2	1	1	8		3		1	1	2	3	3	1
	Totaal	3	4	13	4	6	1	5	1	2	6	4	3



Diefstal geweld zonder wapen (openbare weg)	Sem 1	19
	Sem 2	22
Totaal		41

52	59	40	51	41	30	30	21	19	17	22
59	51	60	72	34	40	36	21	33	23	26
111	110	100	123	75	70	66	42	52	40	48

Diefstal geweld zonder wapen (and. openb. plaats)	Sem 1	1
	Sem 2	
Totaal		1

		2	5	1	3	3	2	2	1	
2	3	4			3	2	1	1	2	2
2	3	6	5	1	6	5	3	3	3	2

Diefstal geweld zonder wapen (pub. toegank. pl.)	Sem 1	8
	Sem 2	11
Totaal		19

14	12	11	9	8	14	5	5	4	10	6
13	9	17	8	3	7	11	4	6	2	4
27	21	28	17	11	21	16	9	10	12	10



FE Andere

		2000	2013	2014	2015	2016	2017	2018	2019	2020	2021	2022	2023
Nepagenten	Sem 1	1	7		3	2	1	3	2	2			2
	Sem 2	1	2	2	1	3	2	3	4	1			2
Totaal		2	9	2	4	5	3	6	6	3			4
Terrorisme, extremisme en radicalisme	Sem 1		1		1	1	1						1
	Sem 2				1					3	1	1	3
Totaal			1		2	1	1			3	1	1	4
Cyberbelaging	Sem 1	2	20	44	49	36	29	33	28	21	38	38	37
	Sem 2	1	29	43	44	38	48	25	32	31	27	56	39
Totaal		3	49	87	93	74	77	58	60	52	65	94	76
Identiteitsfraude	Sem 1	6	49	56	45	54	38	53	28	29	23	40	49
	Sem 2	5	24	33	46	54	48	26	27	39	38	38	37
Totaal		11	73	89	91	108	86	79	55	68	61	78	86



ZONE DE POLICE DU TOURNAISIS

2022

CF Diefstal vervoermiddel

	Jan	Feb	Maa	Apr	Mei	Jun	Jul	Aug	Sep	Okt	Nov	Dec	Totaal
Autodiefstal	5	4	5	8	8	9	6	9	1	7	6	4	72
Motodiefstal			1							2	1		4
Carjacking	1		1	1			1						4
Homejacking						1							1
Garagediefstal						2							2
Bromfietsdiefstal	1	2	2	3					1		1	3	13
Fietsdiefstal	4	7	13	10	9	13	17	19	5	4	8	2	111

CF Inbraak

	Jan	Feb	Maa	Apr	Mei	Jun	Jul	Aug	Sep	Okt	Nov	Dec	Totaal
Woninginbraak	32	18	11	17	22	18	21	25	19	21	18	13	235
Inbraak in bedrijf of handelszaak	6	2	8	8	2	6	7	5	7	17	7	9	84
Inbraak in openbare of overheidsinstelling	4	3	3	2	2	2		4	1	1		1	23
Ramkraak								1					1
Inbraak in gebouw (totaal)	42	23	22	27	26	26	28	34	27	39	25	23	342



CF Diefstal andere

	Jan	Feb	Maa	Apr	Mei	Jun	Jul	Aug	Sep	Okt	Nov	Dec	Totaal
Diefstal gewapenderhand	2		1	2	3	4			3	1	3		19
Diefstal met geweld zonder wapen	7	3	12	5	5	9	11	6	11	2	14	1	86
Diefstal uit of aan voertuig	31	25	30	25	26	22	27	38	37	28	35	28	352
Diefstal van wapens en explosieven	5			3			1	2	1	1		1	14
Handtasroof		1	1		1		1			1	1		6
Grijpdiefstal	1	3	2	1	2	1	5	3	1	2	3		24
Zakkenrollerij	5	4	3	3	4	5	6	9	10	6	3	4	62
Winkeldiefstal	16	14	16	19	9	21	22	12	9	16	13	13	180
Diefstal met list	1	1	1	1	2	2	1	1	1	2	2	1	16
Metaaldiefstal	1	1	4	3	2	1		3	5	3	3	2	28
Werfdiefstal	10	2	3	3	2	5	1	5	3	2	5	2	43
Dierendiefstal			2	1				2	1				6
Ladingdiefstal	2	1			3	9	7	10	13	16	18	8	87

ICT-criminaliteit

	Jan	Feb	Maa	Apr	Mei	Jun	Jul	Aug	Sep	Okt	Nov	Dec	Totaal
Betaalkaartfraude	7	4	7	5	8	12	10	15	15	4	8	11	106
Phishing	2		2	1	1	1	1	1	3	2	2	2	18
Ransomware									1				1
Skimming				1									1

CF Andere

	Jan	Feb	Maa	Apr	Mei	Jun	Jul	Aug	Sep	Okt	Nov	Dec	Totaal
Geweld tegen beroepen van algemeen belang	2	1	2	1	2		2	2	3	2	3	1	21
Groepsverkrachting		1	1	1			1		1	2			7
Graffiti		3	1	1	1	1					10	2	19
Beschadiging van auto	20	21	28	23	23	21	10	20	17	28	15	18	244
Steekpartij	1	1	2		2	2			2				10



FE Intrafamiliaal geweld (IFG)

	Jan	Feb	Maa	Apr	Mei	Jun	Jul	Aug	Sep	Okt	Nov	Dec	Totaal
IFG: fysiek, binnen het koppel	21	12	25	18	16	20	25	25	21	22	19	27	251
IFG: fysiek, tegen afstammelingen	4		4	1	1	2	2	5	3	3	2	6	33
IFG: fysiek, tegen andere leden	1		5	6	7	1	3	4	3	2	2	4	38
IFG: seksueel, tegen afstammelingen		1										1	2
IFG: psychisch, binnen het koppel	10	2	4	5	8	10	8	10	12	12	15	15	111
IFG: psychisch, tegen afstammelingen	2		2		2	1		1	2		1	2	13
IFG: psychisch, tegen andere leden	1	1		1	1	2	2					1	9
IFG: economisch, binnen het koppel	3	2	1	2	5	3	1	3	3	3	1	2	29
IFG: economisch, tegen afstammelingen							1						1
IFG: economisch, tegen andere leden	1	2	1	3		3	2	3	3	1		2	21

FE Drugs

	Jan	Feb	Maa	Apr	Mei	Jun	Jul	Aug	Sep	Okt	Nov	Dec	Totaal
Verkoop van cocaïne	4	1	4	3	1	1	3	2		3	3	1	26
Import-export van cocaïne		1	1	1					1	1			5
Import-export van synthetische drugs										1			1
Verkoop van synthetische drugs				2	1		3	1		2			9
Productie van cannabis (teelt)								2		1			3
Import-export van heroïne		1	2						1				4
Verkoop-handel van heroïne	3	3	3	4	1	1		2		1		1	19

FE Wapenzwandel

	Nov	Totaal
Handel en productie van vuurwapen	1	1

FE Mensenhandel

	Feb	Mei	Jun	Okt	Totaal
Mensenhandel - economische uitbuiting		1			1
Mensenhandel - seksuele uitbuiting	2		1	1	4



FE Geweld in de publieke ruimte

	Jan	Feb	Maa	Apr	Mei	Jun	Jul	Aug	Sep	Okt	Nov	Dec	Totaal
Fysiek geweld (openbaar vervoer)	3	1		3		6		2	2	5	3		25
Fysiek geweld (openbare weg)	24	15	28	26	38	28	29	21	38	39	23	23	332
Fysiek geweld (andere openbare plaats)	1		2			1			1	1	2		8
Fysiek geweld (publiek toegankelijke plaats)	3	6	16	9	11	4	9	9	13	4	4	13	101
Seksueel geweld (openbaar vervoer)			1		1							1	3
Seksueel geweld (openbare weg)			3	3	3	1	2	1	2	5	2	1	23
Seksueel geweld (andere openbare plaats)					1		1			1			3
Seksueel geweld (publiek toegankelijke plaats)	1	2	1	2		2	1	5	1	1	1	1	18
Psychisch geweld (openbaar vervoer)		1		1		1	3		1	4	2	1	14
Psychisch geweld (openbare weg)	11	8	19	17	15	19	16	18	23	13	16	10	185
Psychisch geweld (andere openbare plaats)	1		1	1	1		2	2	2	3	2		15
Psychisch geweld (publiek toegankelijke plaats)	5	1	5	11	5	7	7	7	7	4	8	11	78
Diefstal gewapenderhand (openbare weg)	1				2	2			2		1		8
Diefstal gewapenderhand (andere openbare plaats)									1				1
Diefstal gewapenderhand (publiek toegank. plaats)	1		1	1							2		5
Diefstal geweld zonder wapen (openbaar vervoer)	1						1		1		1		4
Diefstal geweld zonder wapen (openbare weg)	1	1	7	3	3	2	6	3	4	2	8		40
Diefstal geweld zonder wapen (and. openb. plaats)						1	1	1					3
Diefstal geweld zonder wapen (pub. toegank. pl.)	3		3		1	3			2				12

FE Andere

	Jan	Feb	Maa	Apr	Mei	Jun	Jul	Aug	Sep	Okt	Nov	Dec	Totaal
Terrorisme, extremisme en radicalisme									1				1
Cyberbelaging	4	5	5	6	11	7	11	10	5	11	8	11	94
Identiteitsfraude	10	4	7	5	4	10	1	9	6	14	3	5	78



2023

CF Diefstal vervoermiddel

	Jan	Feb	Maa	Apr	Mei	Jun	Jul	Aug	Sep	Okt	Nov	Dec	Totaal
Autodiefstal	5	8	5	4	8	15	11	6	8	6	6	5	87
Motodiefstal		1						2	1		2	1	7
Carjacking	1					2						1	4
Homejacking								1					1
Garagediefstal					1				1				2
Bromfietsdiefstal	1	1		3	1	5	4	4	6	3			28
Fietsdiefstal	7	7	3	8	7	10	9	7	10	8	2	8	86

CF Inbraak

	Jan	Feb	Maa	Apr	Mei	Jun	Jul	Aug	Sep	Okt	Nov	Dec	Totaal
Woninginbraak	24	35	38	23	26	17	13	16	19	27	25	24	287
Inbraak in bedrijf of handelszaak	8	1	5	2	5	6	5	7	5	4	7	9	64
Inbraak in openbare of overheidsinstelling	1	3	1			4	2			1	1		13
Inbraak in gebouw (totaal)	33	39	44	25	31	27	20	23	24	32	33	33	364



CF Diefstal andere

	Jan	Feb	Maa	Apr	Mei	Jun	Jul	Aug	Sep	Okt	Nov	Dec	Totaal
Diefstal gewapenderhand			1				2	5	2	1	2	2	15
Diefstal met geweld zonder wapen	8	3	12	3	6	8	11	11	8	13	9	10	102
Diefstal uit of aan voertuig	26	25	29	22	33	46	41	51	46	27	14	18	378
Diefstal van wapens en explosieven	6	2				2	1		1		1		13
Handtasroof							1			1	2	2	6
Grijpdiefstal	2		3	1	2		2	2	3	4	3	2	24
Zakkenrollerij	8	1	37	3	4	6	5	4	4	2	1	3	78
Winkeldiefstal	31	27	18	20	35	17	18	14	9	22	17	16	244
Diefstal met list	1				1			2	1	1	5		11
Metaaldiefstal	2	1	1	3	8	3	2	2			2	3	27
Werfdiefstal	2		1	1	5	2	2		1	2	2		18
Dierendiefstal	1	1	3	1			1	1			1		9
Ladingdiefstal	16	6	9	5	14	20	16	23	14	8	4	7	142

ICT-criminaliteit

	Jan	Feb	Maa	Apr	Mei	Jun	Jul	Aug	Sep	Okt	Nov	Dec	Totaal
Betaalkaartfraude	13	8	6	9	12	10	4	12	12	8	7	8	109
Phishing	1	2	2	1	1	5	3	13	2	4	8	4	46
Ransomware								1					1
Shouldersurfing						1	1						2
Skimming					1								1

CF Andere

	Jan	Feb	Maa	Apr	Mei	Jun	Jul	Aug	Sep	Okt	Nov	Dec	Totaal
Geweld tegen beroepen van algemeen belang	1	5	2	2	1	2	2	2	2	4	2	2	27
Groepsverkrachting			1										1
Graffiti	1	4	4	1	2		4	5	4	1	5	4	35
Beschadiging van auto	29	17	24	25	30	20	21	23	25	33	28	33	308
Steekpartij	1				3				1	1			6



FE Intrafamiliaal geweld (IFG)

	Jan	Feb	Maa	Apr	Mei	Jun	Jul	Aug	Sep	Okt	Nov	Dec	Totaal
IFG: fysiek, binnen het koppel	25	18	27	18	22	15	21	23	16	22	26	16	249
IFG: fysiek, tegen afstammelingen	3	2	3	2	4	3	4	1	5	1	5	3	36
IFG: fysiek, tegen andere leden	3	4	6	2	4	5	6	4	3	3	5	2	47
IFG: seksueel, binnen het koppel											1		1
IFG: psychisch, binnen het koppel	8	8	13	7	13	13	20	9	17	9	11	13	141
IFG: psychisch, tegen afstammelingen	1		6	2	1	2	2	1	2	1	1		19
IFG: psychisch, tegen andere leden		1	1	3	3	1	2	4	1	2		2	20
IFG: economisch, binnen het koppel	1	2	2	2		2	1	2	1	1	3		17
IFG: economisch, tegen afstammelingen						1				2	1		4
IFG: economisch, tegen andere leden	1		3		3	2	3	4	1	3	4	1	25

FE Hormonen en doping

	Mei	Okt	Totaal
Illegale vetmesting	1	1	2

FE Drugs

	Jan	Feb	Apr	Mei	Jun	Jul	Aug	Sep	Okt	Nov	Dec	Totaal
Verkoop van cocaïne	3	5	5	3	2	4	2	3	4	2		33
Import-export van cocaïne			1	2								3
Import-export van synthetische drugs					1							1
Verkoop van synthetische drugs		1	1			7	1	1	2		1	14
Productie van cannabis (teelt)								1	1			2
Verkoop van cannabis in grote hoeveelheid								1				1
Import-export van heroïne			1	2								3
Verkoop-handel van heroïne	1	8	4	7	1	2	3	2	2		1	31

FE Wapenzwendel

	Jun	Aug	Totaal
Handel en productie van vuurwapen		1	1
Handel en productie van niet-vuurwapen	1		1



FE Mensenhandel

	Apr	Jun	Sep	Totaal
Mensenhandel - seksuele uitbuiting	2	1	1	4

FE Geweld in de publieke ruimte

	Jan	Feb	Maa	Apr	Mei	Jun	Jul	Aug	Sep	Okt	Nov	Dec	Totaal
Fysiek geweld (openbaar vervoer)	1	1	2		1	2		2	2		1	2	14
Fysiek geweld (openbare weg)	22	24	26	19	25	33	22	29	44	36	13	23	316
Fysiek geweld (andere openbare plaats)			2	1		1		1	3	1	2	1	12
Fysiek geweld (publiek toegankelijke plaats)	4	7	7	5	9	9	6	3	3	9	7	12	81
Seksueel geweld (openbaar vervoer)	1			2					1				4
Seksueel geweld (openbare weg)		1	3	1		3	3	1	2	2	1	1	18
Seksueel geweld (andere openbare plaats)								1			1	1	3
Seksueel geweld (publiek toegankelijke plaats)		1	1		1	1	3		5	1	1	2	16
Psychisch geweld (openbaar vervoer)	1	1	1		1	1	1				1	2	9
Psychisch geweld (openbare weg)	17	20	11	12	17	26	24	25	28	26	13	18	237
Psychisch geweld (andere openbare plaats)	3	1		3	1			3	3	1	4		19
Psychisch geweld (publiek toegankelijke plaats)	9	3	7	7	13	8	10	2	7	12	6	9	93
Diefstal gewapenderhand (openbare weg)								4	1		1	1	7
Diefstal gewapenderhand (publiek toegank. plaats)							2		1		1	1	5
Diefstal geweld zonder wapen (openbaar vervoer)		1	1									1	3
Diefstal geweld zonder wapen (openbare weg)	3		8	2	4	5	6	4	7	3	3	3	48
Diefstal geweld zonder wapen (and. openb. plaats)										2			2
Diefstal geweld zonder wapen (pub. toegank. pl.)	3		2		1			2		1	1		10

FE Andere

	Jan	Feb	Maa	Apr	Mei	Jun	Jul	Aug	Sep	Okt	Nov	Dec	Totaal
Nepagenten	1				1						2		4
Terrorisme, extremisme en radicalisme		1							1		2		4
Cyberbelaging	8	7	4	8	5	5	3	6	5	15	6	4	76
Identiteitsfraude	10	11	4	6	7	11	5	5	13	6	5	3	86



POLITIËLE CRIMINALITEITSSTATISTIEKEN

PLEEGPLAATS: POLITIEZONE

ZONE DE POLICE DU TOURNAISIS

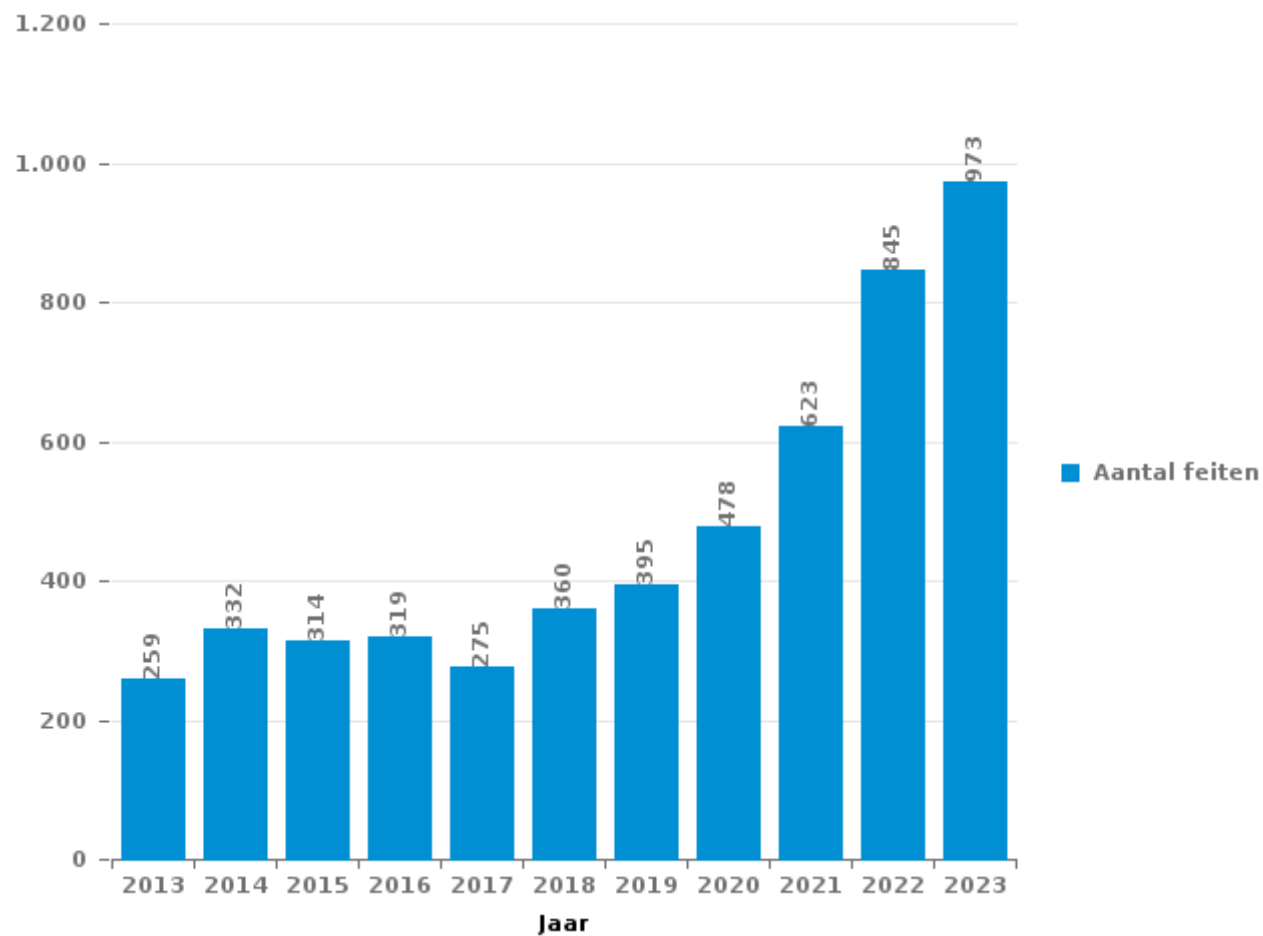
DEEL III : ICT



ZONE DE POLICE DU TOURNAISIS

Totaal aantal misdrijven met een ICT/online element sinds 2013

(deze cijfers kunnen een onderschatting zijn, dit afhankelijk van vattingspraktijken en technische beperkingen)





ICT/online-crime in strikte zin

Inbreuken (exhaustief)

	2013	2014	2015	2016	2017	2018	2019	2020	2021	2022	2023
Informaticacriminaliteit: Hacking:	23	39	34	29	16	35	34	35	18	37	25
Informaticacriminaliteit: Informaticabedrog:	104	87	84	115	86	143	159	151	186	337	417
Informaticacriminaliteit: Sabotage:	1	1		1	3	4		7	11	3	1
Informaticacriminaliteit: Valsheid in informatica:	2	5	2	4	2	5	6	4	3	6	8
Misd. tegen andere morele waarden en gevoelens: Schenden van communicatie door particulier:			1	1		1	1	1			2
Misd. tegen gezag van de overheid: Weigering medewerking (informatica en telecom):	1										
Sociaal strafwetboek: Misd. tegen openbare trouw in sociaal strafrecht: Valsheid in informatica						1		1			1
Totaal:	131	132	121	150	107	189	200	199	218	383	454

Criminele figuren (apart bekijken - niet optellen met iets anders - risico op dubbeltelling!)

	2013	2014	2015	2016	2017	2018	2019	2020	2021	2022	2023
Betaalkaartfraude	61	64	60	56	55	91	94	72	72	106	109
Phishing	2	7	1	1	2	1	3	4	5	18	46
Ransomware					1			1	3	1	1
Shouldersurfing	2	5	5	2	6	2	7	1	1		2
Skimming	4	1	3		2	1	2	1	2	1	1



ICT/online-crime in ruime zin

Inbreuken (enkel als feitcode bestaat)

	2013	2014	2015	2016	2017	2018	2019	2020	2021	2022	2023
Bedrog: Oplichting: Internetfraude	69	95	84	82	75	100	110	208	309	364	437
Misd. tegen andere morele waarden en gevoelens: Cyberlokking (lokken van minderjarige via ICT):						2		1			
Wapens en springstoffen: Andere: Verkoop per postorder/ internet van ander wapen	1				1						
Wapens en springstoffen: Andere: Verkoop per postorder/ internet van vuurwapen	1	1									
Zedenmisdrijven: Grooming (contact via ICT met minderjarige < 16 j):						1		1	1		
Zedenmisdrijven: Kinderpornografie: Toegang kinderporno via technologie						1	1		3	1	
Zedenmisdrijven: Voyeurisme: Verspreiding opname naaktheid of intimiteit				1	3	3	5	10	14	6	
Totaal:	71	96	84	83	79	107	116	220	327	371	437

Criminele figuren (apart bekijken - niet optellen met iets anders - risico op dubbeltelling!)

	2013	2014	2015	2016	2017	2018	2019	2020	2021	2022	2023
Cyberbelaging	49	87	93	74	77	58	60	52	65	94	76

POLITIËLE CRIMINALITEITSSTATISTIEKEN

PLEEGPLAATS: POLITIEZONE

ZONE DE POLICE DU TOURNAISIS

DEEL IV : BESTEMMING PLAATS



ZONE DE POLICE DU TOURNAISIS

Diefstal en afpersing

	2000	2013	2014	2015	2016	2017	2018	2019	2020	2021	2022	2023
Openbare weg	860	1.142	1.051	1.036	1.119	852	1.016	762	434	457	510	576
Woning: huis	272	592	774	687	568	618	523	475	291	282	267	300
Winkel	280	414	414	352	351	258	314	359	185	210	262	306
Parking	79	222	213	226	169	113	244	225	133	104	134	174
Woning: appartement	81	180	186	167	197	159	169	159	98	94	84	76
Horeca	98	132	142	140	146	126	99	87	39	44	58	76
Onbekend	163	56	65	80	85	70	77	53	38	55	51	45
Onderwijsinstelling	67	91	140	100	75	55	37	27	31	17	32	25
Woning: onbepaald	16	87	79	76	71	91	54	60	31	41	30	31
Woning: aanhorigheid	14	77	82	89	97	36	52	41	29	33	27	30
Bedrijf	53	66	63	68	55	39	49	44	30	37	40	37
Woning: oprit	21	72	71	77	62	38	49	57	26	29	31	35
Andere	86	50	52	59	33	31	26	33	14	17	25	44
Woning: garage	29	63	66	40	43	36	39	37	30	38	20	24
Ziekenhuis	43	53	43	72	55	48	44	21	7	17	25	14
Spoorwegstation / busstation / metrostation	28	39	70	36	34	28	37	28	22	21	36	28
Werf	15	38	60	23	22	33	34	17	20	35	43	18
Recreatie en cultuur	27	33	45	58	24	36	35	33	15	10	19	13
Openbare dienst	18	46	45	34	26	20	22	30	18	33	11	12
Benzinestation	12	46	30	44	22	24	20	25	23	8	19	13
Terrein	12	47	27	21	27	17	20	31	15	12	8	17
Sportinfrastructuur	21	23	26	27	21	20	15	18	8	14	13	16
Vervoermiddel: auto	124	14	11	11	10	11	6	10	5	5	5	4
Woning: andere	5	22	16	18	22	14	16	14	4	8	8	3
Vervoermiddel: trein / tram / metrotrein	8	16	14	16	13	9	13	14	9	5	13	11
Dienst	15	5	9	10	19	10	10	16	6	6	7	7
Religieus gebouw	6	11	13	24	10	10	19	4	7	7	4	3
Bank / financiële instelling	9	9	12	14	8	8	10	16	5	6	7	8
Dokter / tandarts / apotheker	5	8	5	14	10	16	13	8	6	10	9	6
Rusthuis	11	17	15	11	5	7	4	9	6	4	6	1
Begraafplaats	7	5	16	6	8	5	13	7	1	6	2	7
Bestuurlijk gebouw	5	7	12	16	7	9	6	4	2	3	7	5
Stadion	7	11	9	12	10	6	4	3	3		3	1
Vervoermiddel: andere		6	3	3	6	3	12	1	4	1	2	7
Vervoermiddel: vrachtwagen	9	7	4	5	3		5	2	2		6	4
Fietsenstandplaats					1	6	2	10	10	6	3	3
Militaire installatie	12	2	2	2			2	2	1		6	3
Ontuchthuis		3	3	3	2	6	1	2	1	1	3	3
Luchthaven	1	11	7	3	1			1	1	1	1	
Vervoermiddel: autobus / autocar	3	2	4	6		2		1	1		2	1
Bushalte / tramhalte		1	2		2		1				6	
Waterlopen en zeeën	5	1	1	1		2			1			
Bankautomaat	1	1				1						
Totaal	2.528	3.728	3.902	3.687	3.439	2.873	3.112	2.746	1.612	1.677	1.845	1.987



ZONE DE POLICE DU TOURNAISIS

Beschadigen van eigendom

	2000	2013	2014	2015	2016	2017	2018	2019	2020	2021	2022	2023
Openbare weg	155	509	455	409	393	377	407	365	253	294	247	303
Woning: hoofdverblijf	133	272	295	320	269	232	211	227	200	189	175	161
Parking	15	67	60	69	55	65	59	53	50	41	44	52
Woning: onbepaald	7	39	37	48	33	41	30	24	23	15	25	24
Horeca	24	39	46	45	28	23	16	19	10	16	7	16
Winkel	24	28	54	36	22	25	24	7	9	12	11	6
Terrein	9	27	23	19	9	18	22	9	14	10	10	7
Vervoermiddel: auto	150	3	2	3	2	3	4	1	4	1	1	3
Onderwijsinstelling	10	18	28	16	24	24	12	6	15	6	13	4
Woning: oprit	4	25	24	15	12	18	18	17	10	12	6	10
Woning: garage	1	27	21	30	19	12	7	14	7	6	6	5
Onbekend	6	12	11	12	12	13	16	11	7	10	9	4
Openbare dienst	6	17	18	4	14	11	7	13	5	5	9	7
Woning: tuin	3	9	18	11	13	9	10	8	11	7	8	6
Woning: aanhorigheid	4	21	15	20	15	5	3	5	4	7	4	5
Bedrijf	3	6	18	10	12	8	8	6	6	1	4	7
Recreatie en cultuur	6	15	7	7	11	14	3	5	5	5	1	6
Andere	1	11	7	7	7	7	6	6	8	7	5	7
Ziekenhuis	10	3	5	7	10	4	2	3	4	5	1	2
Religieus gebouw	2	8	8	6	4	9	3	2	3	6	2	2
Woning: tweede verblijf	5	7	4	5	5	9	3	2	4	4	2	5
Politiebureau	3	1	4		5	2	8	4	4	1	8	12
Spoorwegstation / busstation / metrostation	5	9	3	6	5	7	1	4	6	1	3	2
Bestuurlijk gebouw	2	10	1	4	5	2	4	3	1	12	4	2
Werf	2	5	11	5	6	3		2	3	3	6	1
Dienst	1	6	6	6	5	8	2	1	1	4	3	2
Bank / financiële instelling	2	5	2	5	5	6	5	2	3	2	2	2
Sportinfrastructuur	2	3	3	5	5	4	5	1	3	3	7	
Begraafplaats	1	4	7	1	1	1	4	1	2	2	3	2
Stadion	2	5	6	2	3	2	2	3	1			
Benzinestation	1	3	7	3	1	2	1	1	2	1		1
Vervoermiddel: andere	1	1	2	3	3	2		2	1		2	2
Dokter / tandarts / apotheker			1	2	4		5				2	
Rusthuis		3			2	3	2	1		1		
Ontuchthuis		2		1	5	2					1	
Militaire installatie	4							2	1			3
Bushalte / tramhalte		1	1	1		2					1	
Waterlopen en zeeën				1		2						1
Vervoermiddel: trein / tram / metrotrein		2						1				
Luchthaven			1		1							
Fietsenstandplaats												1
Totaal	604	1.223	1.211	1.144	1.025	975	910	831	680	689	632	673



ZONE DE POLICE DU TOURNAISIS

Misdrijven tegen de lichamelijke integriteit

	2000	2013	2014	2015	2016	2017	2018	2019	2020	2021	2022	2023
Openbare weg	205	334	336	291	306	328	355	396	267	270	355	342
Woning	129	295	312	292	303	279	323	303	319	309	339	342
Horeca	62	71	55	47	47	37	40	51	10	15	38	28
Onderwijsinstelling	14	44	31	30	36	27	25	42	15	15	22	40
Openbare dienst	9	12	12	12	8	15	10	16	18	8	19	20
Spoorwegstation / busstation / metrostation	6	18	16	8	10	8	11	9	17	17	21	12
Ziekenhuis	5	16	14	13	19	13	14	10	15	6	13	14
Parking	6	14	15	15	17	15	10	15	9	8	15	5
Winkel	5	9	10	13	13	5	15	10	7	9	10	7
Onbekend	13	2	7	2	5	5	9	6	6	16	10	8
Woning: oprit	6	5	7	8	11	8	3	3	5	2	5	4
Terrein	3	6	7	7	7	6	3	5	4	4	3	3
Andere	2	4	2	6	4	2	8	5	4	3	10	5
Recreatie en cultuur	5	8	3	6	3	5	3	6			10	6
Woning: tuin		7	4	5	1	3	3	1	5	6	7	5
Bedrijf		5	1	8	2	3	2	5	1	6	5	3
Stadion	3	3	4	5	7	4	2	5	2	3		3
Rusthuis		2	2	2	9	3	2	2	4	1	4	5
Sportinfrastructuur	1	2	2	2	2		2	2	1	3	1	8
Vervoermiddel: autobus / autocar	3	1	4	1	1	1	2	1	4	3		1
Vervoermiddel: trein / tram / metrotrein		2	3	2	1	3	6	1	1	2		1
Politiebureau	1		3		2	1	5	2	1	1		4
Benzinestation			1	1		1	2	4	2	3	3	1
Ontuchthuis		2	2	1	3	2	1	2			1	4
Vervoermiddel: andere	1	1			1	1	2		2			4
Bushalte / tramhalte			1		1	1	1				6	
Bestuurlijk gebouw	1	1		2			2				3	
Luchthaven		1	1	4	1							
Dokter / tandarts / apotheker				1			1	3		1		
Dienst		1		1				1			1	1
Religieus gebouw	1					1					2	
Bank / financiële instelling	1									2		
Militaire installatie				1	1							
Waterlopen en zeeën	1									1		
Totaal	483	866	855	786	821	777	862	906	719	714	903	876

POLITIËLE CRIMINALITEITSSTATISTIEKEN

PLEEGPLAATS: POLITIEZONE

ZONE DE POLICE DU TOURNAISIS

DEEL V : POLITIEZONE VS TYPOLOGIE



GEREGISTREERDE CRIMINALITEIT: POLITIEZONE vs TYPOLOGIE

Typologie van de zone: Categorie 2

Politiezone
BRUSSEL-WEST
LIMBURG REGIO HOOFDSTAD
POLITIE SINT-NIKLAAS
POLITIEZONE RIHO
PZ AALST
PZ BRUGGE
PZ LEUVEN
PZ OOSTENDE
PZ POLBRUNO
PZ RIVIERENLAND
UKKEL/W-B/OUDERGEM
VESDRE
VLAS
ZONE DE POLICE DU TOURNAISIS
ZONE MONS - QUEVY
ZONE MONTGOMERY
ZONE ZUID
ZP ARLON/ATTERT/HABAY/MARTELANGE
ZP LA LOUVIERE
ZP NAMUR CAPITALE



GEREGISTREERDE CRIMINALITEIT: POLITIEZONE vs TYPOLOGIE

Typologie van de zone: Categorie 2

Criminele figuur / Fenomeen	Niveau	% 2019 - 2020	% 2020 - 2021	% 2021 - 2022
Autodiefstal	POLITIEZONE	-26,6%	1,4%	2,9%
	TYOLOGIE	-23,4%	-6,2%	10,7%
Motodiefstal	POLITIEZONE	40,0%	-57,1%	33,3%
	TYOLOGIE	-36,7%	8,5%	33,5%
Carjacking	POLITIEZONE	0,0%	0,0%	33,3%
	TYOLOGIE	-41,5%	26,3%	29,2%
Homejacking	POLITIEZONE	/	/	0,0%
	TYOLOGIE	-16,7%	-30,0%	-14,3%
Garagediefstal	POLITIEZONE	50,0%	-33,3%	0,0%
	TYOLOGIE	-37,2%	-53,1%	78,3%
Bromfietsdiefstal	POLITIEZONE	-33,3%	87,5%	-13,3%
	TYOLOGIE	-16,9%	7,2%	16,7%
Fietsdiefstal	POLITIEZONE	-21,0%	-31,3%	26,1%
	TYOLOGIE	-17,7%	7,3%	15,1%
Woninginbraak	POLITIEZONE	-43,7%	-1,0%	-20,3%
	TYOLOGIE	-27,5%	3,0%	16,4%
Inbraak in bedrijf of handelszaak	POLITIEZONE	-61,4%	56,4%	37,7%
	TYOLOGIE	-25,7%	-2,8%	14,8%
Inbraak in openbare of overheidsinstelling	POLITIEZONE	-34,1%	-24,1%	4,5%
	TYOLOGIE	-25,8%	-24,2%	24,3%
Ramkraak	POLITIEZONE	/	/	/
	TYOLOGIE	-25,0%	0,0%	133,3%



GEREGISTREERDE CRIMINALITEIT: POLITIEZONE vs TYPOLOGIE

Criminele figuur / Fenomeen	Niveau	% 2019 - 2020	% 2020 - 2021	% 2021 - 2022
Inbraak in gebouw (totaal)	POLITIEZONE	-45,7%	3,3%	-9,5%
	TYPOLGIE	-27,1%	-0,1%	16,6%
Diefstal gewapenderhand	POLITIEZONE	-32,4%	21,7%	-32,1%
	TYPOLGIE	-14,6%	5,8%	3,6%
Diefstal met geweld zonder wapen	POLITIEZONE	-35,8%	17,7%	-7,5%
	TYPOLGIE	-22,0%	1,3%	12,3%
Diefstal uit of aan voertuig	POLITIEZONE	-43,3%	-4,3%	21,0%
	TYPOLGIE	-14,7%	11,4%	5,5%
Sacjacking uit auto	POLITIEZONE	/	/	/
	TYPOLGIE	-64,6%	-20,0%	-22,2%
Diefstal van wapens en explosieven	POLITIEZONE	-47,8%	-8,3%	27,3%
	TYPOLGIE	-24,0%	-10,8%	37,0%
Steaming	POLITIEZONE	/	/	/
	TYPOLGIE	-29,6%	-26,3%	14,3%
Handtasroof	POLITIEZONE	-83,3%	400,0%	20,0%
	TYPOLGIE	-33,2%	1,4%	7,8%
Grijpdiefstal	POLITIEZONE	-51,3%	0,0%	26,3%
	TYPOLGIE	-28,8%	-2,1%	5,9%
Zakkenrollerij	POLITIEZONE	-61,1%	24,3%	34,8%
	TYPOLGIE	-39,3%	3,8%	31,8%
Winkeldiefstal	POLITIEZONE	-51,2%	5,6%	35,3%
	TYPOLGIE	-20,3%	4,0%	23,6%
Diefstal met list	POLITIEZONE	-50,0%	7,7%	14,3%
	TYPOLGIE	-45,2%	0,3%	17,7%



GEREGISTREERDE CRIMINALITEIT: POLITIEZONE vs TYPOLOGIE

Criminele figuur / Fenomeen	Niveau	% 2019 - 2020	% 2020 - 2021	% 2021 - 2022
Metaaldiefstal	POLITIEZONE	-40,0%	-11,1%	75,0%
	TYOLOGIE	-44,4%	38,8%	46,4%
Werfdiefstal	POLITIEZONE	17,6%	75,0%	22,9%
	TYOLOGIE	-18,4%	5,1%	3,3%
Home-invasie	POLITIEZONE	-100,0%	/	/
	TYOLOGIE	-18,9%	-39,5%	23,1%
Dierendiefstal	POLITIEZONE	-30,0%	14,3%	-25,0%
	TYOLOGIE	-29,1%	1,3%	10,1%
Ladingdiefstal	POLITIEZONE	-16,7%	-40,0%	81,3%
	TYOLOGIE	-7,4%	-42,6%	31,5%
Betaalkaartfraude	POLITIEZONE	-23,4%	0,0%	47,2%
	TYOLOGIE	-7,0%	26,2%	19,6%
Phishing	POLITIEZONE	33,3%	25,0%	260,0%
	TYOLOGIE	248,9%	11,1%	0,7%
Ransomware	POLITIEZONE	/	200,0%	-66,7%
	TYOLOGIE	-26,7%	9,1%	25,0%
Shouldersurfing	POLITIEZONE	-85,7%	0,0%	-100,0%
	TYOLOGIE	-49,6%	-35,3%	-21,5%
Skimming	POLITIEZONE	-50,0%	100,0%	-50,0%
	TYOLOGIE	20,8%	-36,8%	10,9%
Geweld tegen beroepen van algemeen belang	POLITIEZONE	-35,0%	0,0%	61,5%
	TYOLOGIE	-11,0%	22,5%	14,5%
Groepsverkrachting	POLITIEZONE	-80,0%	400,0%	40,0%
	TYOLOGIE	-1,5%	22,7%	-22,2%



GEREGISTREERDE CRIMINALITEIT: POLITIEZONE vs TYPOLOGIE

Criminele figuur / Fenomeen	Niveau	% 2019 - 2020	% 2020 - 2021	% 2021 - 2022
Graffiti	POLITIEZONE	50,0%	-6,7%	-54,8%
	TYPOLGIE	10,1%	86,9%	-24,2%
Beschadiging van auto	POLITIEZONE	-25,6%	5,3%	-17,8%
	TYPOLGIE	-19,6%	2,4%	0,6%
Steekpartij	POLITIEZONE	-66,7%	-25,0%	233,3%
	TYPOLGIE	-1,1%	21,4%	17,6%
IFG: fysiek, binnen het koppel	POLITIEZONE	7,0%	-9,6%	20,7%
	TYPOLGIE	-6,0%	-3,3%	9,9%
IFG: fysiek, tegen afstammelingen	POLITIEZONE	-16,7%	32,0%	0,0%
	TYPOLGIE	-10,0%	11,8%	2,7%
IFG: fysiek, tegen andere leden	POLITIEZONE	-25,5%	26,3%	-20,8%
	TYPOLGIE	-6,0%	3,4%	-2,2%
IFG: seksueel, binnen het koppel	POLITIEZONE	0,0%	0,0%	-100,0%
	TYPOLGIE	3,2%	40,6%	-22,2%
IFG: seksueel, tegen afstammelingen	POLITIEZONE	28,6%	-33,3%	-66,7%
	TYPOLGIE	17,2%	-4,2%	-62,0%
IFG: seksueel, tegen andere leden	POLITIEZONE	100,0%	-100,0%	/
	TYPOLGIE	-25,0%	88,9%	-29,4%
IFG: psychisch, binnen het koppel	POLITIEZONE	-7,6%	0,0%	-9,0%
	TYPOLGIE	-5,8%	7,1%	-3,2%
IFG: psychisch, tegen afstammelingen	POLITIEZONE	-11,1%	100,0%	-18,8%
	TYPOLGIE	3,8%	22,0%	2,0%
IFG: psychisch, tegen andere leden	POLITIEZONE	-17,6%	-28,6%	-10,0%
	TYPOLGIE	1,9%	1,9%	0,0%



GEREGISTREERDE CRIMINALITEIT: POLITIEZONE vs TYPOLOGIE

Criminele figuur / Fenomeen	Niveau	% 2019 - 2020	% 2020 - 2021	% 2021 - 2022
IFG: economisch, binnen het koppel	POLITIEZONE	-16,0%	19,0%	16,0%
	TYPOLGIE	-20,3%	9,9%	-0,7%
IFG: economisch, tegen afstammelingen	POLITIEZONE	0,0%	400,0%	-80,0%
	TYPOLGIE	46,2%	10,5%	-23,8%
IFG: economisch, tegen andere leden	POLITIEZONE	-46,2%	14,3%	31,3%
	TYPOLGIE	-14,6%	-3,6%	-0,7%
Humane doping	POLITIEZONE	/	-100,0%	/
	TYPOLGIE	-44,3%	-7,2%	-39,0%
Illegale vetmesting	POLITIEZONE	/	-100,0%	/
	TYPOLGIE	0,0%	10,5%	-23,8%
Verkoop van cocaïne	POLITIEZONE	37,5%	236,4%	-29,7%
	TYPOLGIE	7,4%	16,5%	9,2%
Import-export van cocaïne	POLITIEZONE	/	-100,0%	/
	TYPOLGIE	19,0%	32,0%	24,2%
Productie van synthetische drugs	POLITIEZONE	/	/	/
	TYPOLGIE	-30,8%	-44,4%	20,0%
Import-export van synthetische drugs	POLITIEZONE	/	/	/
	TYPOLGIE	-85,7%	400,0%	50,0%
Verkoop van synthetische drugs	POLITIEZONE	-54,5%	-60,0%	350,0%
	TYPOLGIE	1,9%	-2,7%	0,4%
Productie van cannabis (teelt)	POLITIEZONE	0,0%	200,0%	-50,0%
	TYPOLGIE	6,9%	-18,7%	-35,7%
Import-export van cannabis in grote hoeve.	POLITIEZONE	100,0%	-100,0%	/
	TYPOLGIE	0,0%	71,4%	-41,7%



GEREGISTREERDE CRIMINALITEIT: POLITIEZONE vs TYPOLOGIE

Criminele figuur / Fenomeen	Niveau	% 2019 - 2020	% 2020 - 2021	% 2021 - 2022
Verkoop van cannabis in grote hoeveelheid	POLITIEZONE	-100,0%	/	-100,0%
	TYPOLGIE	52,6%	69,0%	-8,2%
Import-export van heroïne	POLITIEZONE	0,0%	-100,0%	/
	TYPOLGIE	-20,0%	83,3%	40,9%
Verkoop-handel van heroïne	POLITIEZONE	0,0%	164,3%	-48,6%
	TYPOLGIE	20,0%	17,7%	-25,3%
Handel en productie van vuurwapen	POLITIEZONE	0,0%	0,0%	0,0%
	TYPOLGIE	-71,8%	65,0%	27,3%
Handel en productie van niet-vuurwapen	POLITIEZONE	/	/	/
	TYPOLGIE	-41,7%	57,1%	36,4%
Mensenhandel - economische uitbuiting	POLITIEZONE	200,0%	-100,0%	/
	TYPOLGIE	2,9%	17,1%	-14,6%
Mensenhandel - seksuele uitbuiting	POLITIEZONE	33,3%	-25,0%	33,3%
	TYPOLGIE	22,9%	-4,2%	-1,8%
Fysiek geweld (openbaar vervoer)	POLITIEZONE	100,0%	0,0%	25,0%
	TYPOLGIE	-2,6%	20,5%	0,4%
Fysiek geweld (openbare weg)	POLITIEZONE	-28,6%	-1,1%	28,2%
	TYPOLGIE	-15,5%	4,4%	17,4%
Fysiek geweld (andere openbare plaats)	POLITIEZONE	-15,8%	-12,5%	-42,9%
	TYPOLGIE	-19,5%	26,1%	-3,8%
Fysiek geweld (publiek toegankelijke plaats)	POLITIEZONE	-51,4%	7,8%	83,6%
	TYPOLGIE	-40,8%	10,1%	44,7%
Seksueel geweld (openbaar vervoer)	POLITIEZONE	25,0%	20,0%	-50,0%
	TYPOLGIE	-16,5%	41,5%	-6,5%



GEREGISTREERDE CRIMINALITEIT: POLITIEZONE vs TYPOLOGIE

Criminele figuur / Fenomeen	Niveau	% 2019 - 2020	% 2020 - 2021	% 2021 - 2022
Seksueel geweld (openbare weg)	POLITIEZONE	-36,4%	35,7%	21,1%
	TYPOLOGIE	-1,4%	-2,9%	7,3%
Seksueel geweld (andere openbare plaats)	POLITIEZONE	50,0%	66,7%	-40,0%
	TYPOLOGIE	20,5%	3,3%	-20,9%
Seksueel geweld (publiek toegankelijke plaats)	POLITIEZONE	-47,4%	50,0%	20,0%
	TYPOLOGIE	-24,4%	23,7%	23,5%
Psychisch geweld (openbaar vervoer)	POLITIEZONE	-14,3%	0,0%	16,7%
	TYPOLOGIE	-9,7%	9,5%	-2,7%
Psychisch geweld (openbare weg)	POLITIEZONE	-1,0%	-8,2%	-2,6%
	TYPOLOGIE	1,2%	-7,5%	10,4%
Psychisch geweld (andere openbare plaats)	POLITIEZONE	-9,5%	-15,8%	-6,3%
	TYPOLOGIE	7,6%	-7,1%	0,9%
Psychisch geweld (publiek toegankelijke plaats)	POLITIEZONE	-48,5%	30,8%	14,7%
	TYPOLOGIE	-19,6%	-3,0%	6,7%
Diefstal gewapenderhand (openbaar vervoer)	POLITIEZONE	100,0%	-100,0%	/
	TYPOLOGIE	-14,3%	8,3%	-38,5%
Diefstal gewapenderhand (openbare weg)	POLITIEZONE	-69,2%	375,0%	-57,9%
	TYPOLOGIE	-16,8%	13,1%	8,7%
Diefstal gewapenderhand (andere openbare plaats)	POLITIEZONE	-100,0%	/	0,0%
	TYPOLOGIE	23,5%	71,4%	22,2%
Diefstal gewapenderhand (publiek toegank. plaats)	POLITIEZONE	100,0%	-50,0%	66,7%
	TYPOLOGIE	-10,2%	0,5%	-5,0%
Diefstal geweld zonder wapen (openbaar vervoer)	POLITIEZONE	100,0%	200,0%	-33,3%
	TYPOLOGIE	7,7%	11,4%	-3,0%



GEREGISTREERDE CRIMINALITEIT: POLITIEZONE vs TYPOLOGIE

Criminele figuur / Fenomeen	Niveau	% 2019 - 2020	% 2020 - 2021	% 2021 - 2022
Diefstal geweld zonder wapen (openbare weg)	POLITIEZONE	-36,4%	23,8%	-23,1%
	TYPOLGIE	-27,5%	-2,2%	14,0%
Diefstal geweld zonder wapen (and. openb. plaats)	POLITIEZONE	-40,0%	0,0%	0,0%
	TYPOLGIE	-31,8%	13,1%	-3,6%
Diefstal geweld zonder wapen (pub. toegank. pl.)	POLITIEZONE	-43,8%	11,1%	20,0%
	TYPOLGIE	-29,4%	0,0%	15,7%
Nepagenten	POLITIEZONE	-50,0%	-100,0%	/
	TYPOLGIE	-18,6%	-50,0%	79,2%
Terrorisme, extremisme en radicalisme	POLITIEZONE	/	-66,7%	0,0%
	TYPOLGIE	4,3%	-9,7%	-18,5%
Cyberbelaging	POLITIEZONE	-13,3%	25,0%	44,6%
	TYPOLGIE	-8,1%	12,0%	9,6%
Identiteitsfraude	POLITIEZONE	23,6%	-10,3%	27,9%
	TYPOLGIE	9,6%	0,4%	-3,1%

POLITIËLE CRIMINALITEITSSTATISTIEKEN

PLEEGPLAATS: POLITIEZONE

ZONE DE POLICE DU TOURNAISIS

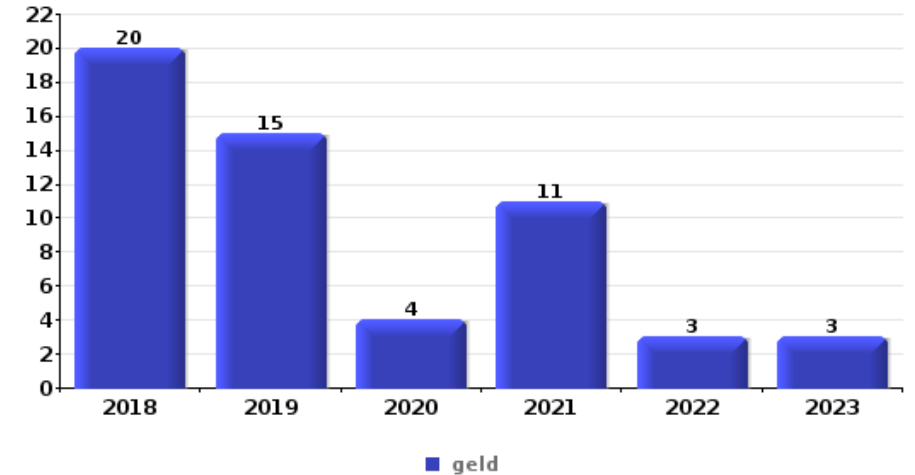
DEEL VI : VOORWERPEN EN VERVOERMIDDELEN



ZONE DE POLICE DU TOURNAISIS

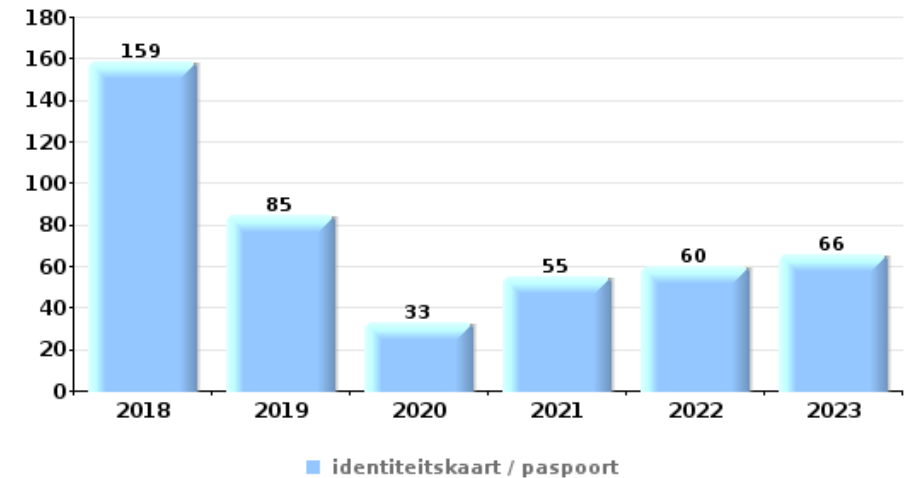
Diefstal gewapenderhand

Top 5 gestolen voorwerpen (obv aantal feiten)		2018	2019	2020	2021	2022	2023
1	geld	20	15	4	11	3	3
2	GSM en toebehoren	15	6	5	5	4	4
3	bankkaart / kredietkaart	8	6	2	4	4	
4	identiteitskaart / paspoort	8	3	2	4	3	
5	sleutel	7	5	2	1	3	1



Diefstal uit of aan voertuig

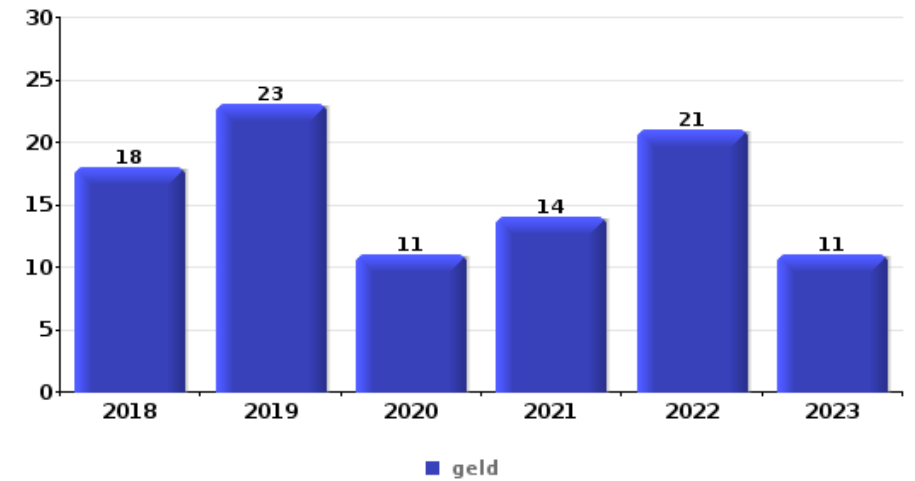
Top 5 gestolen voorwerpen (obv aantal feiten)		2018	2019	2020	2021	2022	2023
1	identiteitskaart / paspoort	159	85	33	55	60	66
2	rijbewijs	162	91	31	47	56	67
3	bankkaart / kredietkaart	132	74	27	50	58	68
4	geld	137	88	33	37	47	58
5	portefeuille	92	63	24	48	38	52





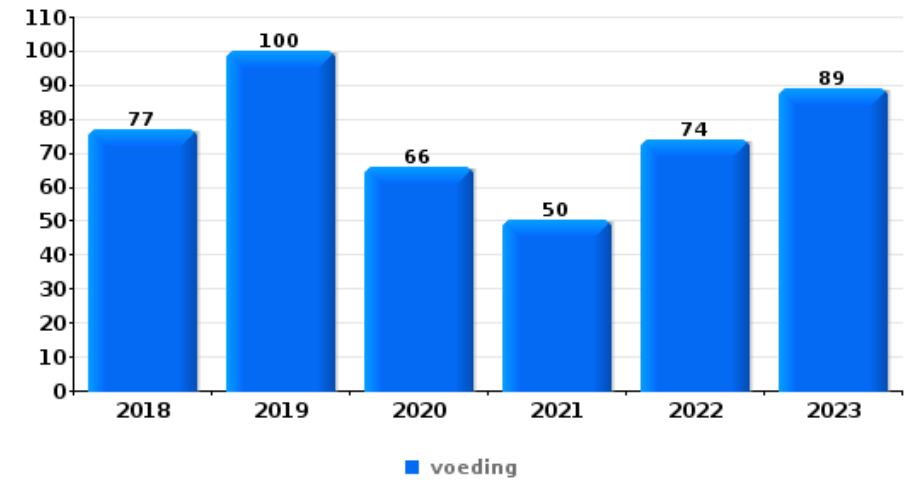
Inbraak in bedrijf of handelszaak

Top 5 gestolen voorwerpen (obv aantal feiten)		2018	2019	2020	2021	2022	2023
1	geld	18	23	11	14	21	11
2	voeding	9	6	1	10	6	6
3	computer en toebehoren	6	5	3	6	5	6
4	gereedschap	7	5	6	3	3	3
5	brandkast / geldkoffer / kassa	8	8	2	1	2	3



Winkeldiefstal

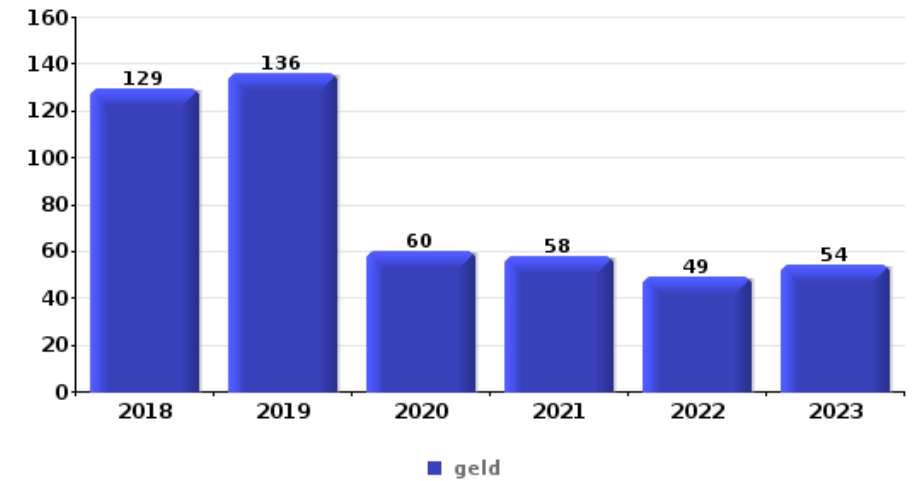
Top 5 gestolen voorwerpen (obv aantal feiten)		2018	2019	2020	2021	2022	2023
1	voeding	77	100	66	50	74	89
2	kleding	27	30	17	24	19	56
3	tabak	42	54	8	13	22	17
4	parfum / schoonheidsproduct	18	26	6	9	27	28
5	multimedia	20	21	7	7	13	8





Woninginbraak

Top 5 gestolen voorwerpen (obv aantal feiten)		2018	2019	2020	2021	2022	2023
1	geld	129	136	60	58	49	54
2	juweel / uurwerk	113	113	62	61	53	83
3	multimedia	88	78	41	29	22	36
4	computer en toebehoren	87	70	37	18	15	31
5	GSM en toebehoren	36	46	22	15	7	11



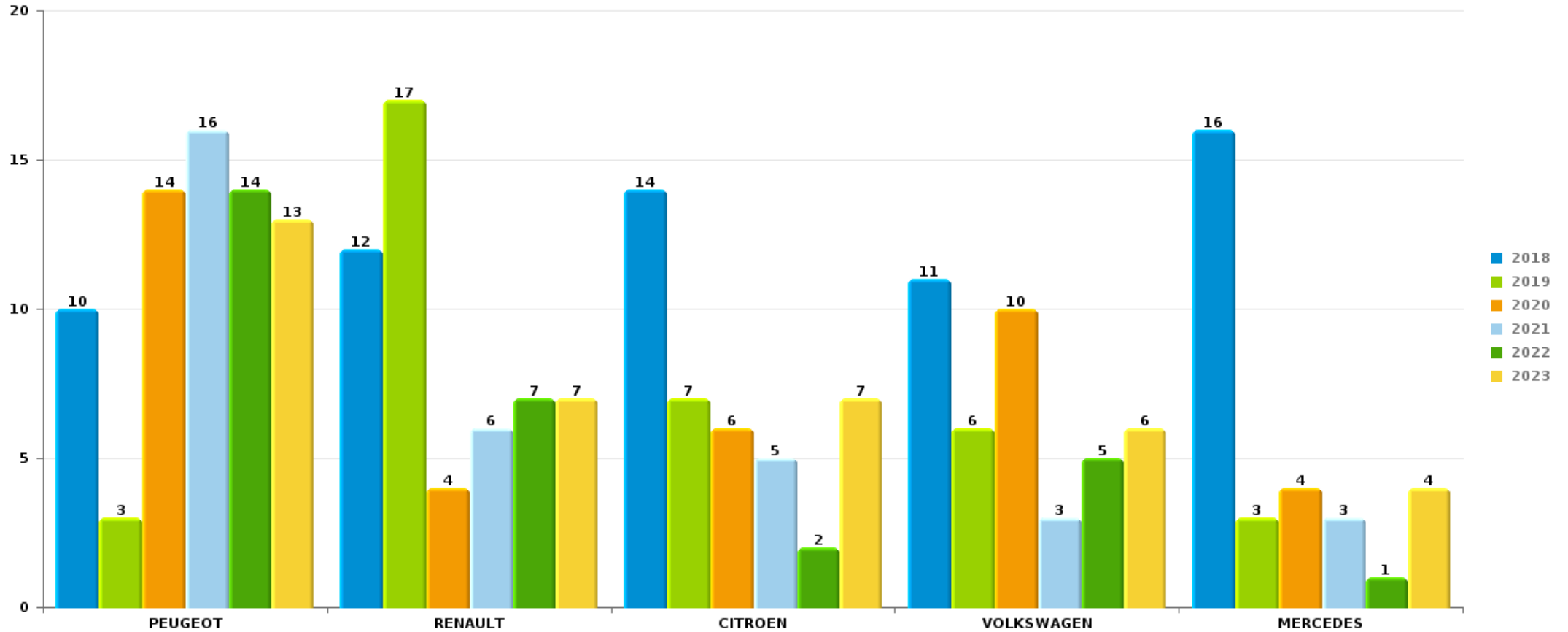
Opmerking: wat betreft de voorwerpen worden er geen totalen gepresenteerd gezien bij eenzelfde feit meerdere voorwerpen kunnen gestolen zijn.



ZONE DE POLICE DU TOURNAISIS

Autodiefstal

Aantal gestolen auto's per merk (Top 5)



POLITIËLE CRIMINALITEITSSTATISTIEKEN

PLEEGPLAATS: POLITIEZONE

ZONE DE POLICE DU TOURNAISIS

DEEL VII : VERDACHTEN



Deel 1: Niveau FEITEN (telling van het aantal feiten waarbij een bepaald type verdachte betrokken is)

1.1. Aantal inbreuken volgens het geslacht van de gekende verdachten (per hoofdcategorie)

Doordat bij eenzelfde feit zowel een mannelijke als een vrouwelijke gekende verdachte betrokken kan zijn, is het mogelijk dat de som van de kolommen "Mannen" en "Vrouwen" hoger is dan de waarde in de kolom "Totaal..." (zie ook de methodologische nota)

ZONE DE POLICE DU TOURNAISIS

2023

Hoofdcategorie / Geslacht	Totaal aantal feiten minstens 1 gekende	Mannen	%	Vrouwen	%
Drugs	400	365	91,3%	47	11,8%
Dronkenschap en alcohol	371	290	78,2%	81	21,8%
Misdr. tegen de lichamelijke integriteit	337	280	83,1%	88	26,1%
Diefstal en afpersing	314	259	82,5%	68	21,7%
Misdr. tegen de openbare veiligheid	149	130	87,2%	21	14,1%
Beschadigen van eigendom	115	100	87,0%	15	13,0%
Wapens en springstoffen	112	104	92,9%	8	7,1%
Misdr. tegen andere morele waarden en gevoelens	100	78	78,0%	29	29,0%
Vreemdelingenwetgeving	108	94	87,0%	10	9,3%
Misdr. tegen gezag van de overheid	90	75	83,3%	16	17,8%
Bevolkingsregister	56	43	76,8%	15	26,8%
Bedrog	45	38	84,4%	7	15,6%
Jeugdbescherming	29	24	82,8%	12	41,4%
Informaticacriminaliteit	27	22	81,5%	8	29,6%
Misdr. tegen de openbare trouw	22	19	86,4%	4	18,2%
Andere bijzondere wetten	17	17	100,0%		

GEREGISTREERDE CRIMINALITEIT: VERDACHTEN



Hoofdcategorie / Geslacht	Totaal aantal feiten minstens 1 gekende	Mannen	%	Vrouwen	%
Zedenmisdriven	17	15	88,2%	2	11,8%
Milieu	15	13	86,7%	2	13,3%
Sociaal strafwetboek	12	10	83,3%	3	25,0%
Bescherming personen	10	8	80,0%	2	20,0%
Misd. tegen de familie	7	2	28,6%	5	71,4%
Volksgesondheid	2	1	50,0%	1	50,0%
Andere inbreuken Strafwetboek	1	1	100,0%		
Arbeid	1	1	100,0%		
Bescherming van de openbare inkomsten	1	1	100,0%		
Handelspraktijken	1	1	100,0%		
Huisjesmelkerij	1	1	100,0%		
Identiteitskaart	1	1	100,0%		
Totaal	2.361	1.993	84,4%	444	18,8%



1.2. Aantal inbreuken volgens het geslacht van de gekende verdachten (per criminele figuur)

Doordat bij eenzelfde criminele figuur zowel een mannelijke als een vrouwelijke gekende verdachte betrokken kan zijn, is het mogelijk dat de som van de kolommen "Mannen" en "Vrouwen" hoger is dan de waarde in de kolom "Totaal..."
(zie ook de methodologische nota)

ZONE DE POLICE DU TOURNAISIS

2023

CF Diefstal vervoermiddel

Criminele figuur / Geslacht	Totaal aantal feiten minstens 1 gekende verdachte	Mannen	%	Vrouwen	%
Autodiefstal	6	6	100,0%		
Motodiefstal	1	1	100,0%	1	100,0%
Carjacking	1	1	100,0%		
Bromfietsdiefstal	2	2	100,0%		
Fietsdiefstal	13	13	100,0%	1	7,7%
Totaal	NVT	NVT	NVT	NVT	NVT

CF Inbraak

Criminele figuur / Geslacht	Totaal aantal feiten minstens 1 gekende verdachte	Mannen	%	Vrouwen	%
Woninginbraak	8	7	87,5%	3	37,5%
Inbraak in bedrijf of handelszaak	6	6	100,0%		
Inbraak in openbare of overheidsinstelling	3	3	100,0%		
Inbraak in gebouw (totaal)	17	16	94,1%	3	17,6%
Totaal	NVT	NVT	NVT	NVT	NVT

GEREGISTREERDE CRIMINALITEIT: VERDACHTEN



CF Diefstal andere

Criminele figuur / Geslacht	Totaal aantal feiten minstens 1 gekende verdachte	Mannen	%	Vrouwen	%
Diefstal gewapenderhand	3	3	100,0%		
Diefstal met geweld zonder wapen	15	14	93,3%	4	26,7%
Diefstal uit of aan voertuig	16	15	93,8%	1	6,3%
Diefstal van wapens en explosieven	1			1	100,0%
Handtasroof	1	1	100,0%		
Grijpdiefstal	2	2	100,0%		
Zakkenrollerij	1	1	100,0%		
Winkeldiefstal	185	144	77,8%	46	24,9%
Metaaldiefstal	5	5	100,0%		
Werfdiefstal	1	1	100,0%		
Dierendiefstal	1			1	100,0%
Totaal	NVT	NVT	NVT	NVT	NVT

ICT-criminaliteit

Criminele figuur / Geslacht	Totaal aantal feiten minstens 1 gekende verdachte	Mannen	%	Vrouwen	%
Betaalkaartfraude	14	11	78,6%	5	35,7%
Phishing	1	1	100,0%		
Totaal	NVT	NVT	NVT	NVT	NVT

CF Andere

Criminele figuur / Geslacht	Totaal aantal feiten minstens 1 gekende verdachte	Mannen	%	Vrouwen	%
Geweld tegen beroepen van algemeen belang	18	14	77,8%	4	22,2%
Groepsverkrachting	1			1	100,0%
Graffiti	2	1	50,0%	1	50,0%
Beschadiging van auto	30	28	93,3%	2	6,7%
Steekpartij	3	2	66,7%	1	33,3%
Totaal	NVT	NVT	NVT	NVT	NVT

GEREGISTREERDE CRIMINALITEIT: VERDACHTEN



FE Intrafamiliaal geweld (IFG)

Criminele figuur / Geslacht	Totaal aantal feiten minstens 1 gekende verdachte	Mannen	%	Vrouwen	%
IFG: fysiek, binnen het koppel	115	86	74,8%	51	44,3%
IFG: fysiek, tegen afstammelingen	19	15	78,9%	6	31,6%
IFG: fysiek, tegen andere leden	33	32	97,0%	3	9,1%
IFG: seksueel, binnen het koppel	1	1	100,0%		
IFG: psychisch, binnen het koppel	43	35	81,4%	9	20,9%
IFG: psychisch, tegen afstammelingen	17	14	82,4%	7	41,2%
IFG: psychisch, tegen andere leden	18	15	83,3%	5	27,8%
IFG: economisch, binnen het koppel	16	11	68,8%	5	31,3%
IFG: economisch, tegen afstammelingen	3	3	100,0%		
IFG: economisch, tegen andere leden	14	13	92,9%	1	7,1%
Totaal	NVT	NVT	NVT	NVT	NVT

FE Hormonen en doping

Criminele figuur / Geslacht	Totaal aantal feiten minstens 1 gekende verdachte	Mannen	%
Illegale vetmesting	1	1	100,0%
Totaal	NVT	NVT	NVT

FE Drugs

Criminele figuur / Geslacht	Totaal aantal feiten minstens 1 gekende verdachte	Mannen	%	Vrouwen	%
Verkoop van cocaïne	23	20	87,0%	6	26,1%
Import-export van cocaïne	3	3	100,0%		
Import-export van synthetische drugs	1	1	100,0%		
Verkoop van synthetische drugs	12	9	75,0%	5	41,7%
Productie van cannabis (teelt)	2	2	100,0%		
Import-export van heroïne	3	3	100,0%		
Verkoop-handel van heroïne	27	26	96,3%	5	18,5%
Totaal	NVT	NVT	NVT	NVT	NVT

GEREGISTREERDE CRIMINALITEIT: VERDACHTEN



FE Mensenhandel

Criminele figuur / Geslacht	Totaal aantal feiten minstens 1 gekende verdachte	Mannen	%
Mensenhandel - seksuele uitbuiting	1	1	100,0%
Totaal	NVT	NVT	NVT

FE Geweld in de publieke ruimte

Criminele figuur / Geslacht	Totaal aantal feiten minstens 1 gekende verdachte	Mannen	%	Vrouwen	%
Fysiek geweld (openbaar vervoer)	7	6	85,7%	1	14,3%
Fysiek geweld (openbare weg)	135	113	83,7%	29	21,5%
Fysiek geweld (andere openbare plaats)	8	7	87,5%	1	12,5%
Fysiek geweld (publiek toegankelijke plaats)	33	30	90,9%	5	15,2%
Seksueel geweld (openbare weg)	1	1	100,0%		
Seksueel geweld (publiek toegankelijke plaats)	4	4	100,0%		
Psychisch geweld (openbaar vervoer)	2	2	100,0%		
Psychisch geweld (openbare weg)	66	53	80,3%	14	21,2%
Psychisch geweld (andere openbare plaats)	11	10	90,9%	1	9,1%
Psychisch geweld (publiek toegankelijke plaats)	17	15	88,2%	2	11,8%
Diefstal gewapenderhand (openbare weg)	2	2	100,0%		
Diefstal gewapenderhand (publiek toegank. plaats)	1	1	100,0%		
Diefstal geweld zonder wapen (openbaar vervoer)	1	1	100,0%		
Diefstal geweld zonder wapen (openbare weg)	8	8	100,0%	3	37,5%
Diefstal geweld zonder wapen (pub. toegank. pl.)	1	1	100,0%		
Totaal	NVT	NVT	NVT	NVT	NVT

GEREGISTREERDE CRIMINALITEIT: VERDACHTEN



FE Andere

Criminele figuur / Geslacht	Totaal aantal feiten minstens 1 gekende verdachte	Mannen	%	Vrouwen	%
Nepagenten	1	1	100,0%		
Terrorisme, extremisme en radicalisme	1	1	100,0%		
Cyberbelaging	18	17	94,4%	1	5,6%
Identiteitsfraude	9	8	88,9%	1	11,1%
Totaal	NVT	NVT	NVT	NVT	NVT



1.3. Aantal inbreuken volgens de leeftijd van de gekende verdachten (per hoofdcategorie)

Doordat bij eenzelfde feit zowel een minderjarige als een meerderjarige gekende verdachte betrokken kan zijn, is het mogelijk dat de som van de kolommen "Minderjarig" en "Meerderjarig" hoger is dan de waarde in de kolom "Totaal..." (zie ook de methodologische nota)

ZONE DE POLICE DU TOURNAISIS

2023

Hoofdcategorie / Leeftijd	Totaal aantal feiten minstens 1 gekende verdachte	Minderjarig	%	Meerderjarig	%
Drugs	400	42	10,5%	364	91,0%
Dronkenschap en alcohol	371	8	2,2%	364	98,1%
Misdr. tegen de lichamelijke integriteit	337	29	8,6%	316	93,8%
Diefstal en afpersing	314	47	15,0%	274	87,3%
Misdr. tegen de openbare veiligheid	149	6	4,0%	143	96,0%
Beschadigen van eigendom	115	10	8,7%	106	92,2%
Wapens en springstoffen	112	11	9,8%	101	90,2%
Vreemdelingenwetgeving	108	8	7,4%	101	93,5%
Misdr. tegen andere morele waarden en gevoelens	100	3	3,0%	98	98,0%
Misdr. tegen gezag van de overheid	90	6	6,7%	85	94,4%
Bevolkingsregister	56			56	100,0%
Bedrog	45	2	4,4%	43	95,6%
Jeugdbescherming	29	4	13,8%	25	86,2%
Informaticacriminaliteit	27	3	11,1%	25	92,6%
Misdr. tegen de openbare trouw	22	3	13,6%	20	90,9%
Andere bijzondere wetten	17	3	17,6%	14	82,4%
Zedenmisdriven	17	2	11,8%	15	88,2%
Milieu	15			15	100,0%
Sociaal strafwetboek	12			12	100,0%
Bescherming personen	10	2	20,0%	8	80,0%
Misdr. tegen de familie	7			7	100,0%
Volksgesondheid	2			2	100,0%
Andere inbreuken Strafwetboek	1			1	100,0%
Arbeid	1			1	100,0%
Bescherming van de openbare inkomsten	1			1	100,0%
Handelspraktijken	1			1	100,0%
Huisjesmelkerij	1			1	100,0%

GEREGISTREERDE CRIMINALITEIT: VERDACHTEN



Hoofdcategorie / Leeftijd	Totaal aantal feiten minstens 1 gekende verdachte	Minderjarig	%	Meerderjarig	%
Identiteitskaart	1			1	100,0%
Totaal	2.361	189	8,0%	2.200	93,2%



1.4. Aantal inbreuken volgens de leeftijd van de gekende verdachten (per criminele figuur)

Doordat bij eenzelfde criminele figuur zowel een minderjarige als een meerderjarige gekende verdachte betrokken kan zijn, is het mogelijk dat de som van de kolommen "Minderjarig" en "Meerderjarig" hoger is dan de waarde in de kolom "Totaal..." (zie ook de methodologische nota)

ZONE DE POLICE DU TOURNAISIS

2023

CF Diefstal vervoermiddel

Criminele figuur / Leeftijd	Totaal aantal feiten minstens 1 gekende verdachte	Minderjarig	%	Meerderjarig	%
Autodiefstal	6			6	100,0%
Motodiefstal	1			1	100,0%
Carjacking	1			1	100,0%
Bromfietsdiefstal	2			2	100,0%
Fietsdiefstal	13	1	7,7%	13	100,0%
Totaal	NVT	NVT	NVT	NVT	NVT

CF Inbraak

Criminele figuur / Leeftijd	Totaal aantal feiten minstens 1 gekende verdachte	Minderjarig	%	Meerderjarig	%
Woninginbraak	8	3	37,5%	6	75,0%
Inbraak in bedrijf of handelszaak	6			6	100,0%
Inbraak in openbare of overheidsinstelling	3			3	100,0%
Inbraak in gebouw (totaal)	17	3	17,6%	15	88,2%
Totaal	NVT	NVT	NVT	NVT	NVT

GEREGISTREERDE CRIMINALITEIT: VERDACHTEN



CF Diefstal andere

Criminele figuur / Leeftijd	Totaal aantal feiten minstens 1 gekende verdachte	Minderjarig	%	Meerderjarig	%
Diefstal gewapenderhand	3			3	100,0%
Diefstal met geweld zonder wapen	15	2	13,3%	14	93,3%
Diefstal uit of aan voertuig	16			16	100,0%
Diefstal van wapens en explosieven	1			1	100,0%
Handtasroof	1			1	100,0%
Grijpdiefstal	2			2	100,0%
Zakkenrollerij	1			1	100,0%
Winkeldiefstal	185	33	17,8%	156	84,3%
Metaaldiefstal	5	2	40,0%	3	60,0%
Werfdiefstal	1			1	100,0%
Dierendiefstal	1			1	100,0%
Totaal	NVT	NVT	NVT	NVT	NVT

ICT-criminaliteit

Criminele figuur / Leeftijd	Totaal aantal feiten minstens 1 gekende verdachte	Minderjarig	%	Meerderjarig	%
Betaalkaartfraude	14	2	14,3%	13	92,9%
Phishing	1			1	100,0%
Totaal	NVT	NVT	NVT	NVT	NVT

CF Andere

Criminele figuur / Leeftijd	Totaal aantal feiten minstens 1 gekende verdachte	Minderjarig	%	Meerderjarig	%
Geweld tegen beroepen van algemeen belang	18	1	5,6%	17	94,4%
Groepsverkrachting	1			1	100,0%
Graffiti	2			2	100,0%
Beschadiging van auto	30	2	6,7%	28	93,3%
Steekpartij	3	1	33,3%	2	66,7%
Totaal	NVT	NVT	NVT	NVT	NVT

GEREGISTREERDE CRIMINALITEIT: VERDACHTEN



FE Intrafamiliaal geweld (IFG)

Criminele figuur / Leeftijd	Totaal aantal feiten minstens 1 gekende verdachte	Minderjarig	%	Meerderjarig	%
IFG: fysiek, binnen het koppel	115			115	100,0%
IFG: fysiek, tegen afstammelingen	19			19	100,0%
IFG: fysiek, tegen andere leden	33	4	12,1%	30	90,9%
IFG: seksueel, binnen het koppel	1	1	100,0%		
IFG: psychisch, binnen het koppel	43	1	2,3%	42	97,7%
IFG: psychisch, tegen afstammelingen	17			17	100,0%
IFG: psychisch, tegen andere leden	18	2	11,1%	16	88,9%
IFG: economisch, binnen het koppel	16			16	100,0%
IFG: economisch, tegen afstammelingen	3			3	100,0%
IFG: economisch, tegen andere leden	14	1	7,1%	13	92,9%
Totaal	NVT	NVT	NVT	NVT	NVT

FE Hormonen en doping

Criminele figuur / Leeftijd	Totaal aantal feiten minstens 1 gekende verdachte	Meerderjarig	%
Illegale vetmesting	1	1	100,0%
Totaal	NVT	NVT	NVT

FE Drugs

Criminele figuur / Leeftijd	Totaal aantal feiten minstens 1 gekende verdachte	Minderjarig	%	Meerderjarig	%
Verkoop van cocaïne	23	7	30,4%	18	78,3%
Import-export van cocaïne	3	1	33,3%	2	66,7%
Import-export van synthetische drugs	1			1	100,0%
Verkoop van synthetische drugs	12	3	25,0%	12	100,0%
Productie van cannabis (teelt)	2			2	100,0%
Import-export van heroïne	3	1	33,3%	2	66,7%
Verkoop-handel van heroïne	27	12	44,4%	17	63,0%
Totaal	NVT	NVT	NVT	NVT	NVT

GEREGISTREERDE CRIMINALITEIT: VERDACHTEN



FE Mensenhandel

Criminele figuur / Leeftijd	Totaal aantal feiten minstens 1 gekende verdachte	Meerderjarig	%
Mensenhandel - seksuele uitbuiting	1	1	100,0%
Totaal	NVT	NVT	NVT

FE Geweld in de publieke ruimte

Criminele figuur / Leeftijd	Totaal aantal feiten minstens 1 gekende verdachte	Minderjarig	%	Meerderjarig	%
Fysiek geweld (openbaar vervoer)	7			7	100,0%
Fysiek geweld (openbare weg)	135	10	7,4%	128	94,8%
Fysiek geweld (andere openbare plaats)	8	3	37,5%	5	62,5%
Fysiek geweld (publiek toegankelijke plaats)	33	5	15,2%	30	90,9%
Seksueel geweld (openbare weg)	1			1	100,0%
Seksueel geweld (publiek toegankelijke plaats)	4			4	100,0%
Psychisch geweld (openbaar vervoer)	2	1	50,0%	1	50,0%
Psychisch geweld (openbare weg)	66	5	7,6%	62	93,9%
Psychisch geweld (andere openbare plaats)	11	1	9,1%	10	90,9%
Psychisch geweld (publiek toegankelijke plaats)	17	1	5,9%	17	100,0%
Diefstal gewapenderhand (openbare weg)	2			2	100,0%
Diefstal gewapenderhand (publiek toegank. plaats)	1			1	100,0%
Diefstal geweld zonder wapen (openbaar vervoer)	1			1	100,0%
Diefstal geweld zonder wapen (openbare weg)	8	1	12,5%	8	100,0%
Diefstal geweld zonder wapen (pub. toegank. pl.)	1			1	100,0%
Totaal	NVT	NVT	NVT	NVT	NVT

GEREGISTREERDE CRIMINALITEIT: VERDACHTEN



FE Andere

Criminele figuur / Leeftijd	Totaal aantal feiten minstens 1 gekende verdachte	Minderjarig	%	Meerderjarig	%
Nepagenten	1			1	100,0%
Terrorisme, extremisme en radicalisme	1			1	100,0%
Cyberbelaging	18			18	100,0%
Identiteitsfraude	9	2	22,2%	7	77,8%
Totaal	NVT	NVT	NVT	NVT	NVT



Deel 2: Niveau FEITVERDACHTEN (telling van het aantal combinaties verdachte-feit)

2.1. Aantal feitverdachten volgens het geslacht van de gekende verdachten (Top 5 van hoofdcategorieën)

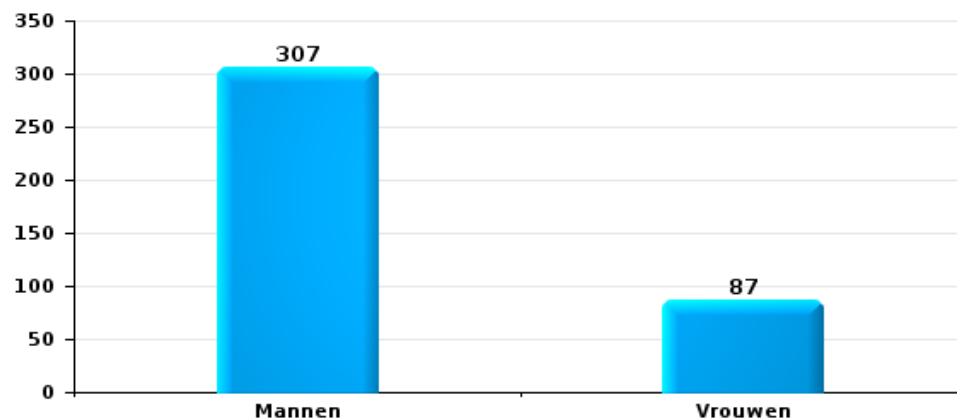
Indien eenzelfde verdachte meerdere feiten heeft gepleegd in de beschouwde periode, dan wordt hij ook meerdere keren geteld (zie ook de methodologische nota)

ZONE DE POLICE DU TOURNAISIS

2023

Diefstal en afpersing

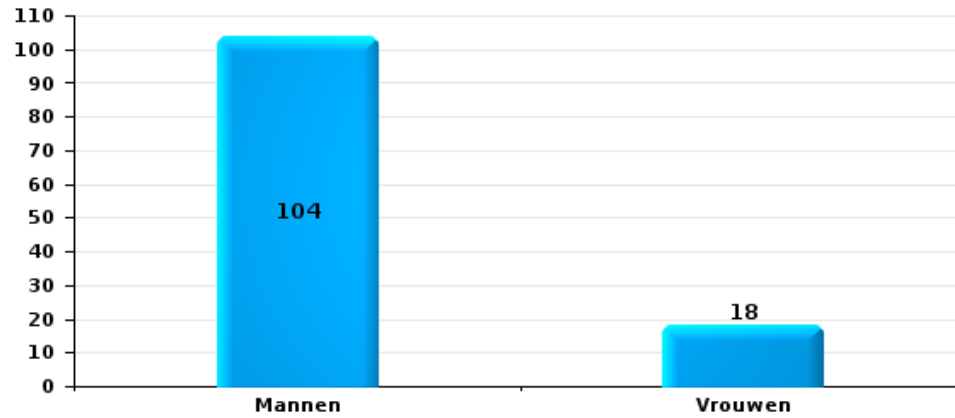
Aantal feitverdachten volgens geslacht





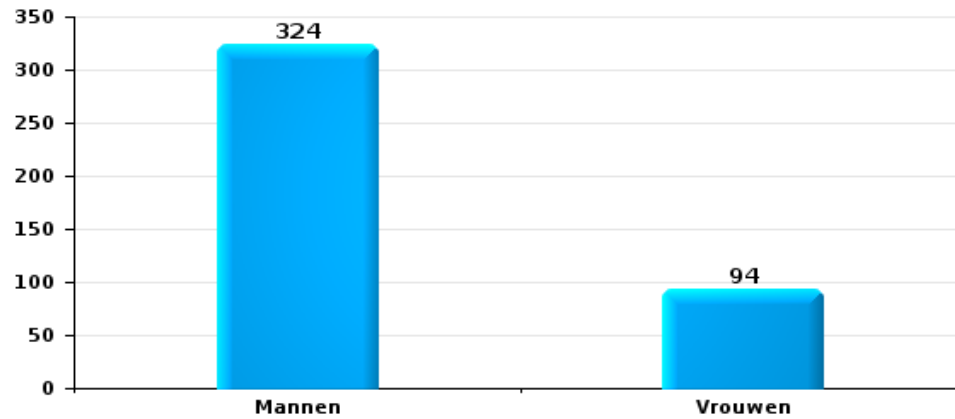
Beschadigen van eigendom

Aantal feitverdachten volgens geslacht



Misdr. tegen de lichamelijke integriteit

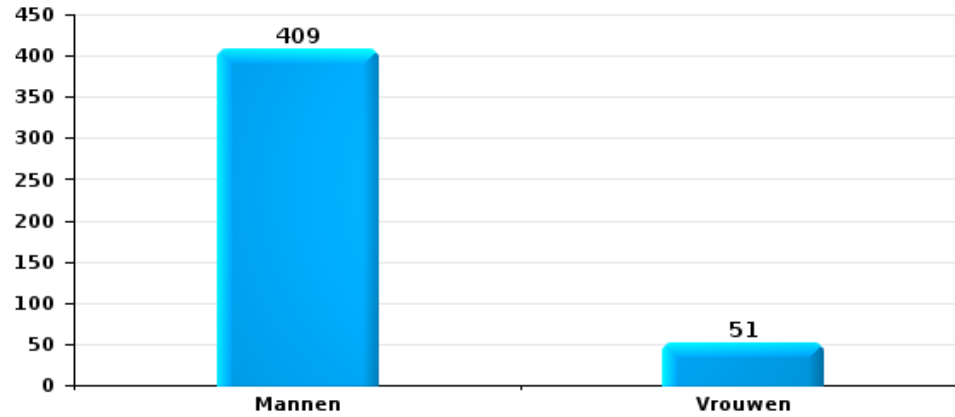
Aantal feitverdachten volgens geslacht





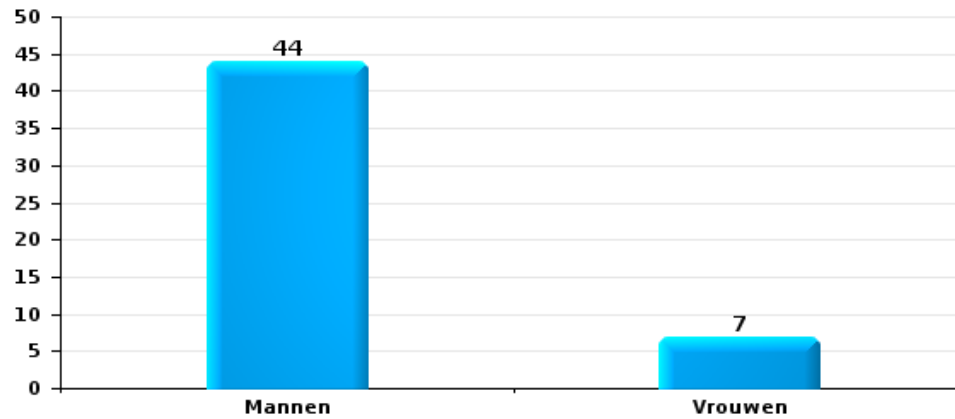
Drugs

Aantal feitverdachten volgens geslacht



Bedrog

Aantal feitverdachten volgens geslacht





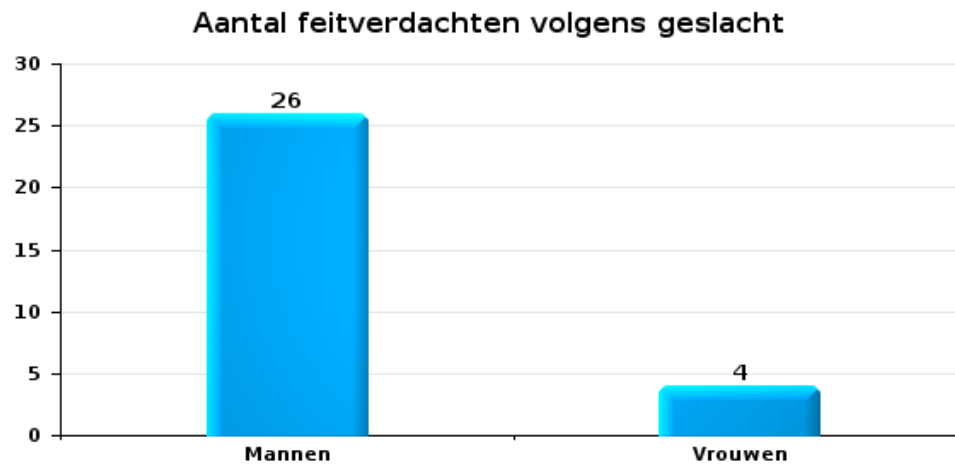
2.2. Aantal feitverdachten volgens het geslacht van de gekende verdachten (Top 5 van criminele figuren)

Indien eenzelfde verdachte meerdere feiten heeft gepleegd in de beschouwde periode, dan wordt hij ook meerdere keren geteld (zie ook de methodologische nota)

ZONE DE POLICE DU TOURNAISIS

2023

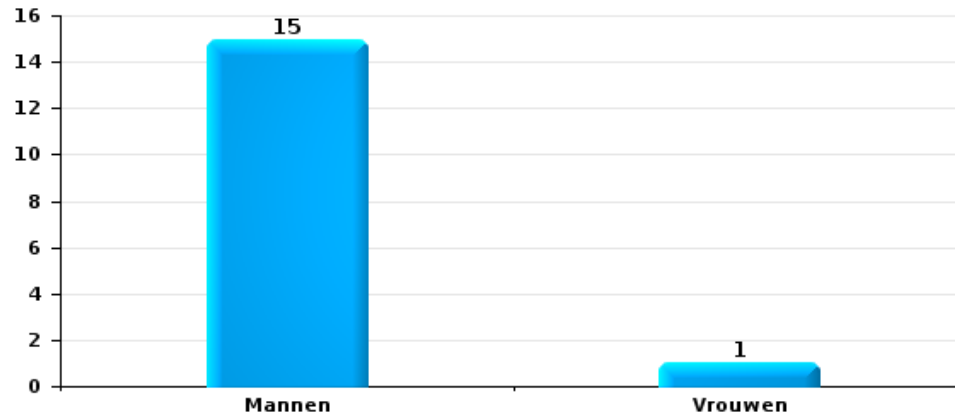
Inbraak in gebouw (totaal)





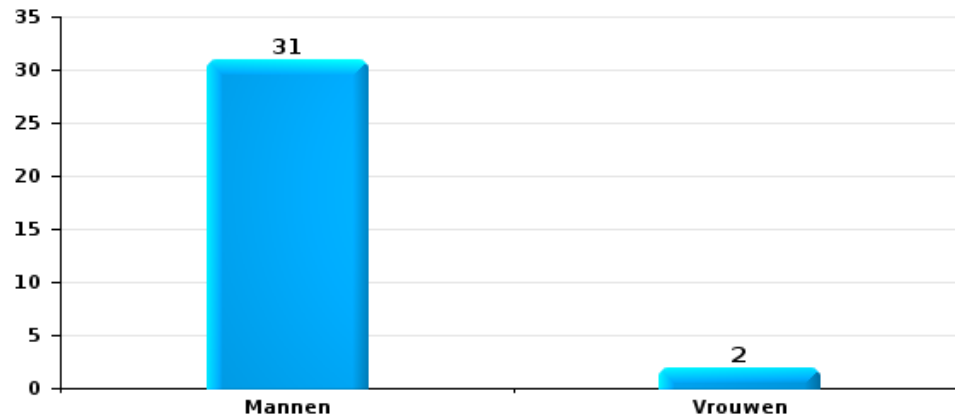
Diefstal uit of aan voertuig

Aantal feitverdachten volgens geslacht



Beschadiging van auto

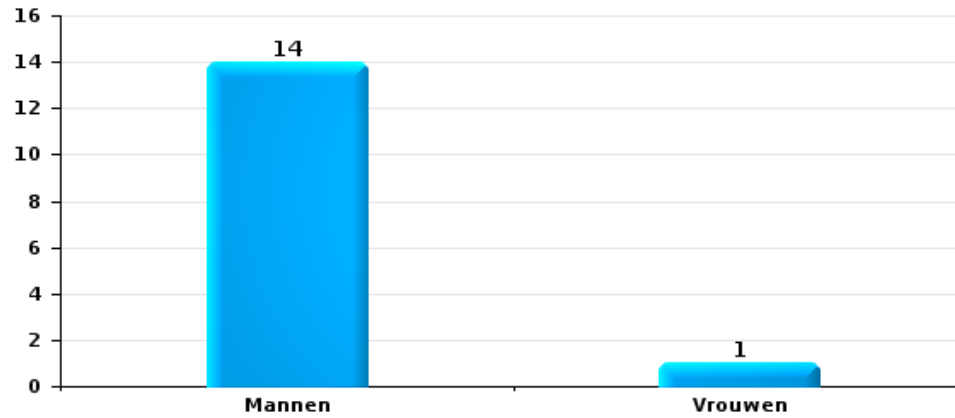
Aantal feitverdachten volgens geslacht





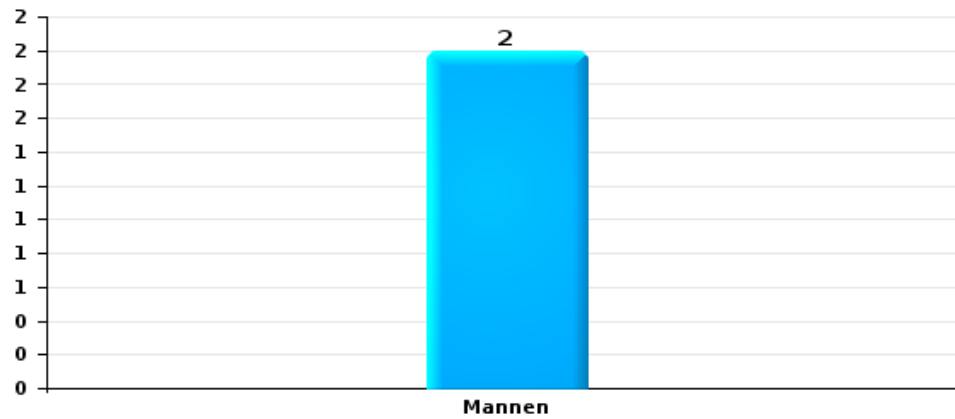
Fietsdiefstal

Aantal feitverdachten volgens geslacht



Zakkenrollerij

Aantal feitverdachten volgens geslacht





2.3. Aantal feitverdachten volgens de leeftijd van de gekende verdachten (Top 5 van hoofdcategorieën)

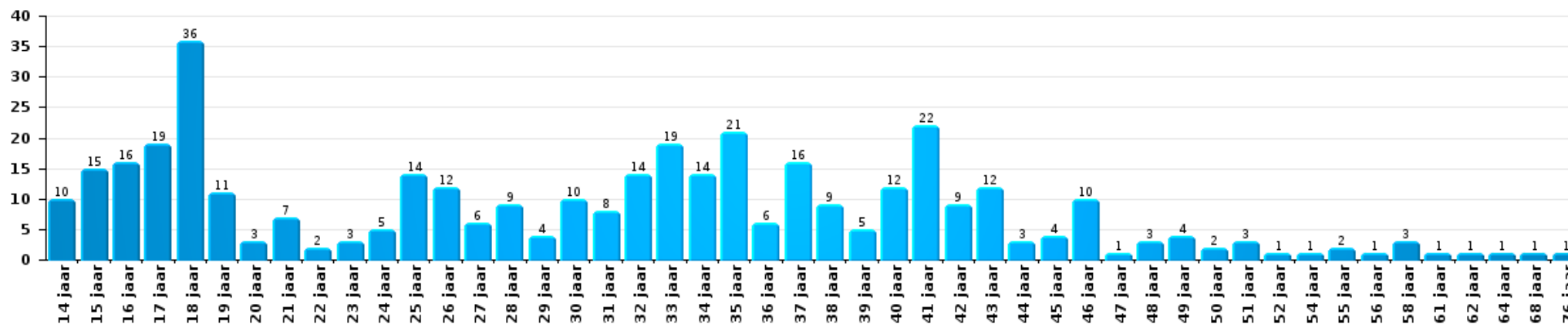
1) Indien eenzelfde verdachte meerdere feiten heeft gepleegd in de beschouwde periode, dan wordt hij ook meerdere keren geteld, al dan niet in dezelfde leeftijdscategorie; 2) Verdachten jonger dan 14 jaar en ouder dan 90 jaar zijn niet weergegeven in de tabel (zie ook de methodologische nota)

ZONE DE POLICE DU TOURNAISIS

2023

Diefstal en afpersing

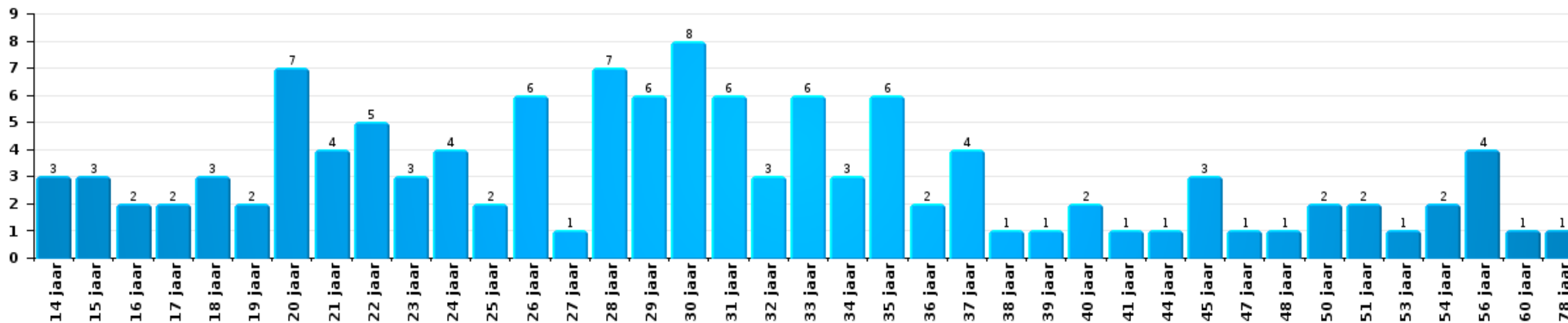
Aantal feitverdachten volgens leeftijd (chronologisch)





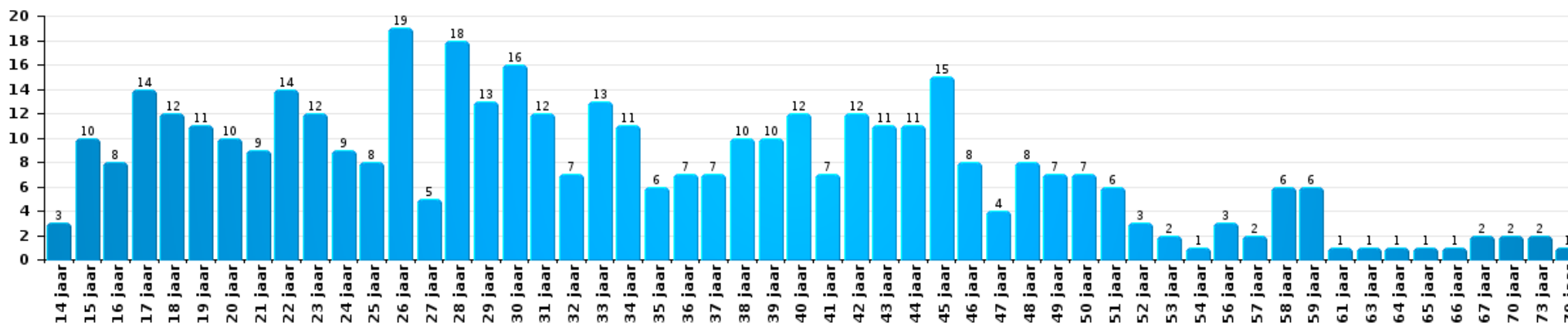
Beschadigen van eigendom

Aantal feitverdachten volgens leeftijd (chronologisch)



Misdr. tegen de lichamelijke integriteit

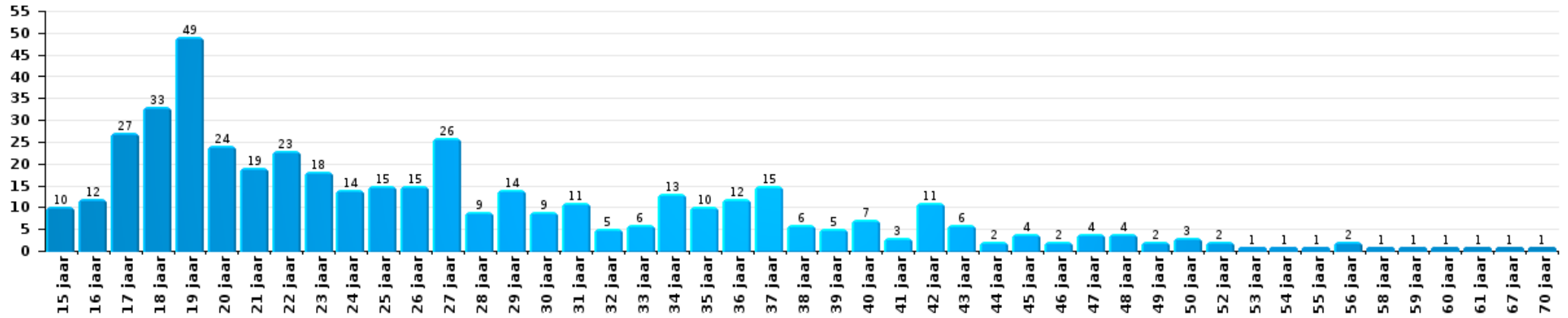
Aantal feitverdachten volgens leeftijd (chronologisch)





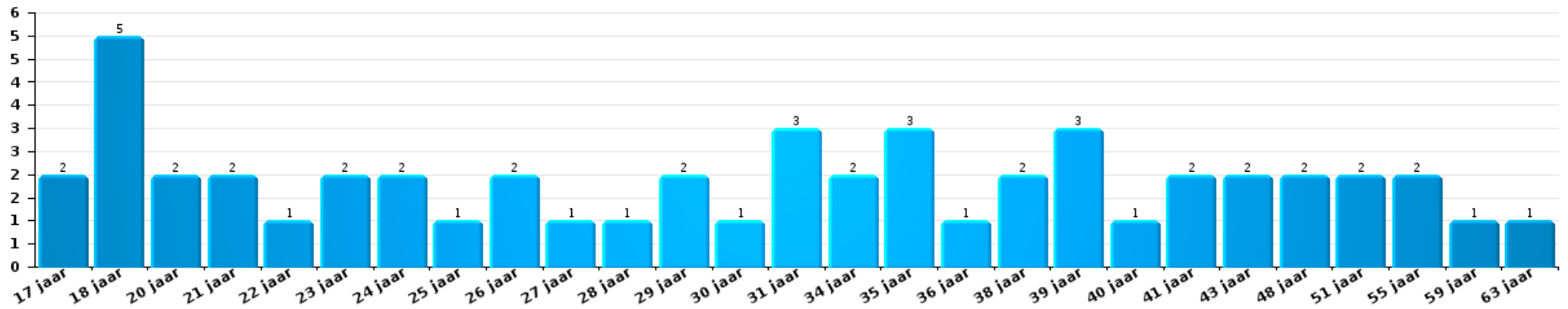
Drugs

Aantal feitverdachten volgens leeftijd (chronologisch)



Bedrog

Aantal feitverdachten volgens leeftijd (chronologisch)





2.4. Aantal feitverdachten volgens de leeftijd van de gekende verdachten (Top 5 van criminele figuren)

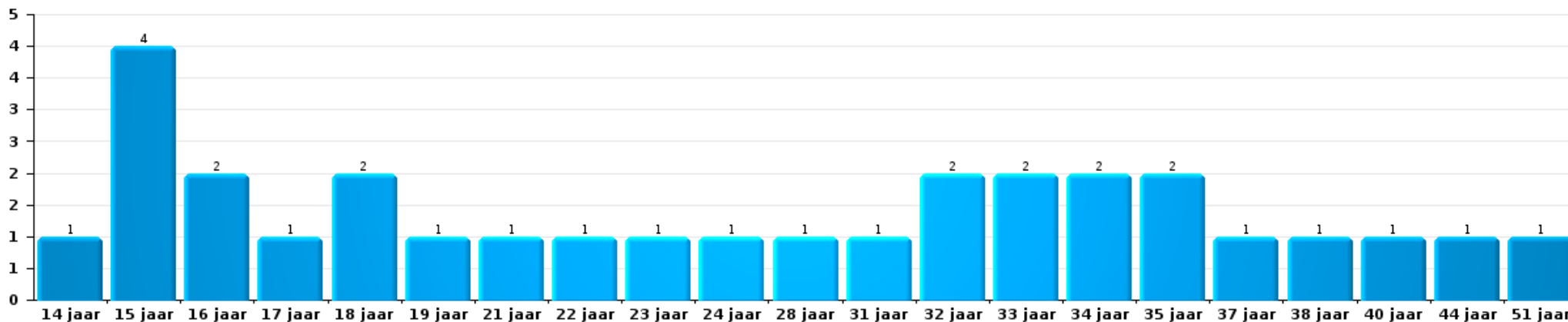
1) Indien eenzelfde verdachte meerdere feiten heeft gepleegd in de beschouwde periode, dan wordt hij ook meerdere keren geteld, al dan niet in dezelfde leeftijdscategorie - 2) Verdachten jonger dan 14 jaar en ouder dan 90 jaar zijn niet weergegeven in de tabel (zie ook de methodologische nota)

ZONE DE POLICE DU TOURNAISIS

2023

Inbraak in gebouw (totaal)

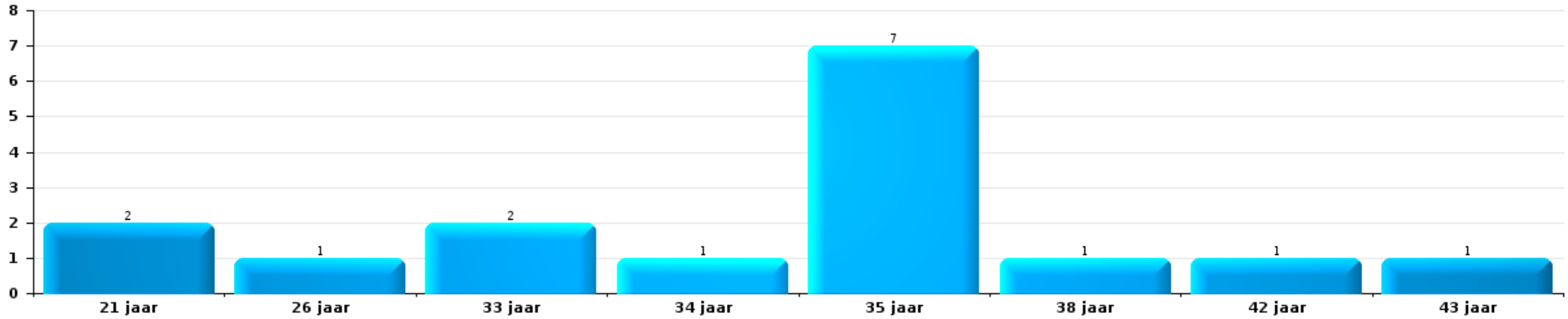
Aantal feitverdachten volgens leeftijd (chronologisch)





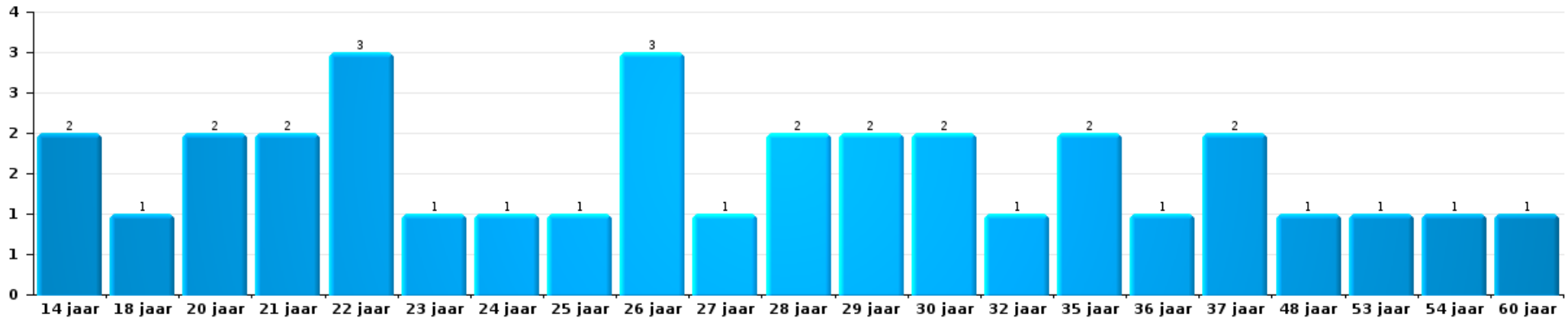
Diefstal uit of aan voertuig

Aantal feitverdachten volgens leeftijd (chronologisch)



Beschadiging van auto

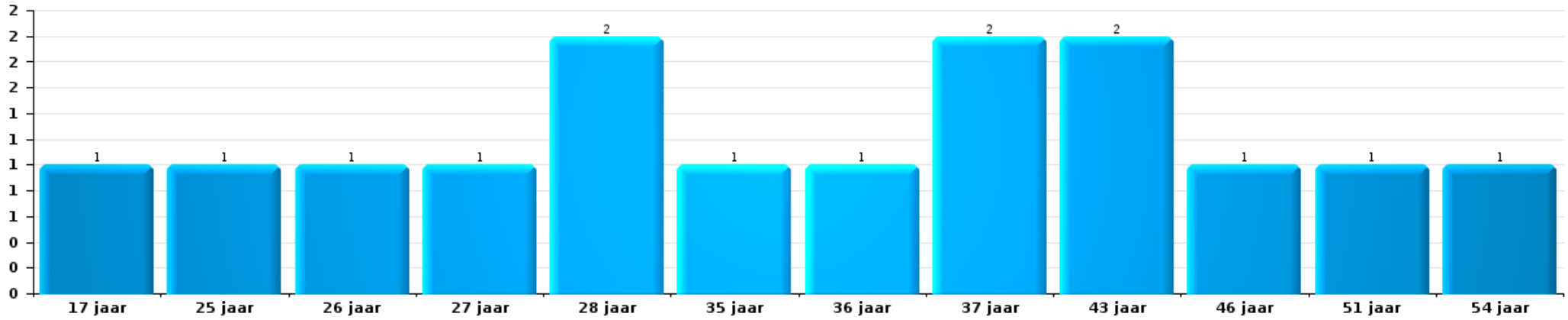
Aantal feitverdachten volgens leeftijd (chronologisch)





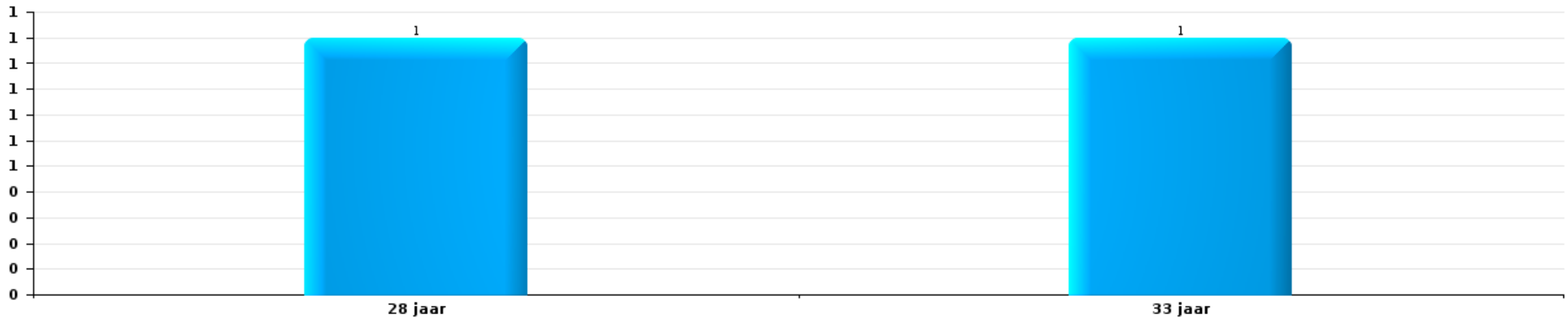
Fietsdiefstal

Aantal feitverdachten volgens leeftijd (chronologisch)



Zakkenrollerij

Aantal feitverdachten volgens leeftijd (chronologisch)



POLITIËLE CRIMINALITEITSSTATISTIEKEN

PLEEGPLAATS: POLITIEZONE

ZONE DE POLICE DU TOURNAISIS

***Bijlage I: Detailrapport per misdrijfcategorie
Strafwetboek***



ZONE DE POLICE DU TOURNAISIS

Inbreuk Strafwetboek

Misd. tegen de lichamelijke integriteit

			2000	2013	2014	2015	2016	2017	2018	2019	2020	2021	2022	2023	
Moord	Oudermoord (moord)	Pog.				1									
		Vol.												2	
	Vergiftiging (moord)	Pog.											1		
		Vol.	1		1										1
	Andere	Pog.		2		1	1				2				4
	Subtotaal		1	2	1	2	1			2			1	7	
Doodslag	Kindermoord (doodslag)	Pog.									1				
		Pog.				1								2	
		Vol.				1									
	Roofmoord	Pog.											1		
		Vol.	5				1								
	Niet nader bepaald	Pog.	1			1									1
	Vol.		1	1		1	2	2	1	2				1	
Andere	Pog.		2	3	1	4	3	4	4	22	2	4	7	10	
	Subtotaal		6	3	4	4	6	5	6	23	5	4	8	14	
Marteling en mishandeling	Foltering	Vol.			2		1						1		
		Vol.		2	1		3	3		1	1	3	2	1	
	Onmenselijke behandeling	Vol.													
	Onterende behandeling	Vol.		1	4	3	3	3	1		4	3	12	2	
	Vol.									1					
	Subtotaal		3	7	3	7	6	1	1	6	6	6	15	3	
Opz. slagen en/of verwondingen binnen familie	Tussen partners of ex-partners	Vol.	30	205	209	195	194	183	229	208	223	201	239	237	
		Vol.	62												
	Bij algemene familiale moeilijkheden	Vol.	5	11	17	15	23	10	18	21	17	16	15	17	
	Door de ouders op een minderjarige	Vol.		1		1									
	Door de ouders op kwetsbaar persoon	Vol.													
	Tegen de ouders	Vol.	2	13	15	15	16	19	15	20	12	24	12	20	
	Vol.	1	9	2	7	8	3	6	6	6	6	5	7	9	
	Subtotaal	100	239	243	233	241	215	268	255	258	246	273	283		


Misd. tegen de lichamelijke integriteit

			2000	2013	2014	2015	2016	2017	2018	2019	2020	2021	2022	2023	
Opz. slagen en/of verwondingen buiten familie	Vechtpartij (=wederzijdse slagen)	Vol.	33	70	54	73	61	74	83	86	75	92	125	116	
		Pog.	1												
	Slagen aan politie-ambtenaar	Vol.		2	4	3	3	7	8	4	4	6	5	11	
	Op een minderjarige door gezaghebbend persoon	Vol.	9	9	13	14	12	16	11	13	10	6	13	13	
	Op een minderjarige hoedanigheid dader onbekend	Vol.	10	28	19	26	27	22	29	36	21	18	22	37	
	Op kwetsbaar persoon door gezaghebbend persoon	Vol.			1		1	1	3	1	1	1		4	
	Op kwetsbaar persoon (hoedanigheid dader onbekend)	Vol.		1	2	1	5	3	3	1			4	1	4
	Op minderjarige dr samenwonende zonder gezagsrel.	Vol.											4	2	4
	Op een scheidsrechter van een sportwedstrijd	Vol.				1									
	Slagen aan personeel openbaar vervoer	Vol.		1	2	3	2	1	6	2	2	2	2	1	4
	Slagen aan personeel andere openbare dienst	Vol.		5	1	3	2	1	2	2					
	Slagen aan medisch beroep	Vol.		3	2	2	2	6	1	5	1			4	6
		Pog.				1									
	Slagen aan personeel onderwijsinstelling	Vol.		3	3	2	2	5	3	2	2	3	6	5	
	Slagen aan cipers/veiligheidskorps	Vol.			1			2							
	Niet nader bepaald	Vol.	300	400	408	324	368	336	370	392	286	262	364	300	
	Pog.	5												1	
	Subtotaal	358	522	510	453	485	474	519	544	402	398	543	505		
Schuldig verzuim	Vol.	1	4	5	2	1	1	1	1	2	1	1	4	1	
	Subtotaal	1	4	5	2	1	1	1	1	2	1	1	4	1	
Andere opzet. misd. tg. lichamelijke integriteit	Onthouding verzorging van kind/kwetsbaar persoon	Vol.		2		1	2	1	1		2	1	2		
	Verlaten kind of kwetsbaar persoon	Vol.		4	5	3	2	1	1	3	2	1	3		
	Achterlaten van een kind in behoeftige toestand	Vol.			1	1	1		1					1	
	Toediening van schadelijke stoffen	Vol.					1	2			2	2		3	
		Pog.										1			
	Vergiftiging voedingswaren	Vol.		1	1						1				
		Pog.												1	
	Kwaadwillige belemmering van het verkeer	Vol.	1	13	14	14	16	21	22	34	16	22	23	19	
	Pog.			1											
Feitelijkeheden en lichte geweldsdaaden	Vol.	6	55	46	61	42	32	27	21	16	17	17	14		
	Subtotaal	7	75	68	80	64	57	52	58	39	44	46	37		



Misd. tegen de lichamelijke integriteit

			2000	2013	2014	2015	2016	2017	2018	2019	2020	2021	2022	2023
Onopzet. misd. tg. lichamelijke integriteit	Onopzettelijk doden	Vol.						1				1		
	Onopzettelijke slagen en/of verwondingen	Vol.	10	10	3	3	9	4	2	1	2	2	3	5
	Verzuim van onderhoud kind of kwetsbaar persoon	Vol.			1				1	1			1	
	Hondenbeet	Vol.		8	13	6	7	14	12	18	6	12	9	21
	Niet nader bepaald	Vol.								1				
	Subtotaal		10	18	17	9	16	19	15	21	8	15	13	26
	Totaal		483	866	855	786	821	777	862	906	719	714	903	876

Misd. tegen de persoonlijke vrijheid

			2000	2013	2014	2015	2016	2017	2018	2019	2020	2021	2022	2023
Gijzeling		Vol.			1		1		1					
		Subtotaal			1		1		1					
Ontvoering van minderjarige of kwetsbaar persoon	Ouderlijke ontvoering	Vol.	1	3	1		1		2	1		1	1	1
	Andere ontvoering	Vol.	3	1	2		1		1	2		1	1	1
		Pog.		2	3		1		2	1	1	1	1	1
		Subtotaal	4	6	6		3		5	4	1	3	3	3
Vrijheidsberoving door particulier		Vol.		9	4	4	5	10	14	11	7	6	9	8
		Pog.				1		1						
		Subtotaal		9	4	5	5	11	14	11	7	6	9	8
	Totaal		4	15	11	5	9	11	20	15	8	9	12	11

Zedenmisdrijven

			2000	2013	2014	2015	2016	2017	2018	2019	2020	2021	2022	2023	
Verkrachting zonder de dood tot gevolg	Slachtoffer <10j	Vol.	1	5	4	6	6	9	6	7	8	5	1		
		Pog.				1									
	Slachtoffer 10j - 14j	Vol.	5	2	2	5	6	6	6	6	3	4	4	3	
		Pog.						1							
	Slachtoffer 14j - 16j	Vol.	2	6	6	1	3	2	1	1	4	8	11	2	
		Pog.			1		1		2						
	Slachtoffer 16j - 18j	Vol.	1	3	3	3	2	3	3	3	4	6	4	3	1
		Pog.					1	1				1			
	Slachtoffer meerderjarig	Vol.	2	18	11	17	18	11	19	19	19	15	20	14	
		Pog.	1	2		1	3	2			1	1	1	1	



Zedenmisdrijven

		2000	2013	2014	2015	2016	2017	2018	2019	2020	2021	2022	2023
Slachtoffer leeftijd onbekend	Vol.	2		1				1					
	Subtotaal	14	36	28	33	41	35	38	38	43	45	24	1
Verkrachting met gevolg onbekend	Vol.	4	3	1	1	2			1	1		2	1
	Pog.	1											
	Subtotaal	5	3	1	1	2			1	1		2	1
Verkrachting zonder de dood tot gevolg (nwSSW)	Slachtoffer <16j	Vol.								1	1	7	11
	Slachtoffer 16j - 18j	Vol.								1		5	7
		Pog.											1
	Slachtoffer meerderjarig	Vol.								1	1	16	25
		Pog.										1	
	Subtotaal								3	2	29	44	
Aanranding eerbaarheid met geweld / bedreiging	Slachtoffer < 16j	Vol.	6	1	3	2	6	5	4	7	5		
	Slachtoffer 16j - 18j	Vol.			1	1			2	1	1	1	
		Pog.								1			
	Slachtoffer meerderjarig	Vol.	1	4	4	6	5	10	8	7	8	4	
		Pog.											
	Subtotaal	6	7	5	8	9	11	15	14	16	14	5	
Aanranding eerbaarheid zonder geweld / bedreiging	Slachtoffer < 16j	Vol.	12	8	9	14	19	18	16	14	15	5	
		Pog.	1										
	Slachtoffer 16j - 18j	Vol.	2	1	1	5	4		3		4	1	
	Slachtoffer leeftijd onbekend	Vol.	7	3	3	2	3	1	3	12	3	11	2
		Pog.									1	1	
	Subtotaal	22	16	12	16	21	20	21	31	18	31	8	
Aanranding eerbaarheid niet nader bepaald	Vol.	9			1		2	1					
	Subtotaal	9			1		2	1					
Aantasting seksuele integrit. zonder dood (nwSSW)	Slachtoffer <16j	Vol.									1	10	14
	Slachtoffer 16j - 18j	Vol.										2	6
	Slachtoffer meerderjarig	Vol.									1	14	22
	Subtotaal										2	26	42
Kinderpornografie	Bezit	Vol.		1	1	2	3	1	4	2	2	3	
	Verspreiding	Vol.	1	5	1	3	9	5	8	10	14	1	
	Toegang kinderporno via technologie	Vol.						1	1		3	1	
	Niet nader bepaald	Vol.		1	2			1	2	1		1	
	Subtotaal		1	7	4	5	12	8	15	13	19	6	



Zedenmisdrijven

			2000	2013	2014	2015	2016	2017	2018	2019	2020	2021	2022	2023
Pornografie	Vol.				1				1					
	Subtotaal			1					1					
Aanzetting tot ontucht	Slachtoffer minderjarig	Vol.		4		4	2		4	2	2	4		
	Leeftijd slachtoffer onbekend	Vol.									1			
	Andere reclame voor ontucht	Vol.							1	1	1	1		
	Niet nader bepaald	Vol.			1	2								
	Subtotaal			4	1	6	2		5	3	4	5		
Uitbuiting van iemands ontucht	Slachtoffer minderjarig	Vol.									1	1		
	Slachtoffer meerderjarig	Vol.		1			1	1		2	2		2	
	Leeftijd slachtoffer niet nader bepaald	Vol.	1			6	8	3	1					
	Leeftijd slachtoffer onbekend	Pog.						1						
	Subtotaal		1	1		6	9	6	1	3	5	2	4	
Openbare zedenschennis	Handelingen (exhibitionisme, enz.)	Vol.	3	11	15	22	18	15	23	12	12	12	17	
	Geschriften, afbeeldingen, voorwerpen	Vol.	7	2	2	4	13	9	3	1	6	9		
	Schunnigheden in het openbaar	Vol.							1		1		2	
	Exhibitionisme (nwSSW)	Vol.											3	15
	Extreem pornograf. of gewelddadige inhoud (nwSSW)	Vol.												1
	Niet nader bepaald	Vol.	3		1				2					
	Subtotaal		13	13	18	26	31	26	27	13	19	21	22	16
Voyeurisme	Observatie/opname van naaktheid of intimiteit	Vol.		2			2	1	1	3	2	4	2	
	Verspreiding opname naaktheid of intimiteit	Vol.					1	3	3	5	10	14	6	
	Subtotaal			2			3	4	4	8	12	18	8	
Voyeurisme rechtstreeks (nwSSW)	Slachtoffer meerderjarig	Vol.											2	
	Subtotaal												2	
Voyeurisme via technisch/ander hulpmiddel (nwSSW)	Slachtoffer meerderjarig	Vol.											1	3
	Subtotaal												1	3
Verspreiding van seksueel getinte inhoud (nwSSW)	Slachtoffer <16j	Vol.											1	
	Subtotaal												1	
Versprei. seks. inhoud kwaad opzet/winst (nwSSW)	Slachtoffer <16j	Vol.											2	1
	Slachtoffer 16j - 18j	Vol.												4
	Slachtoffer meerderjarig	Vol.											7	7
	Subtotaal												9	12



Zedenmisdrijven

			2000	2013	2014	2015	2016	2017	2018	2019	2020	2021	2022	2023
Grooming (contact via ICT met minderjarige < 16 j)	Vol.								1		1	1		
	Subtotaal								1		1	1		
Grooming offline - zonder ICT (nwSSW)	Slachtoffer <16j	Vol.											1	
	Subtotaal												1	
Grooming online - met ICT (nwSSW)	Slachtoffer <16j	Vol.										1		2
	Subtotaal											1		2
Seks. uitbuiting minderjarigen-prostitutie (nwSSW)	Aanzetten plegen van ontucht/prostit. (nwSSW)	Vol.												1
	Seks. uitbuiting minderjarigen-onbepaald (nwSSW)	Vol.										1		
	Subtotaal											1		1
Beelden seksueel misbruik minderjarigen (nwSSW)	Productie/verspreid. beelden seks. misbr. (nwSSW)	Vol.											7	29
	Bezitten/verwerven beelden seks. misbruik (nwSSW)	Vol.										1	1	2
	Beelden seks. misbruik minderjarigen-onbep.(nwSSW)	Vol.												1
	Subtotaal											1	8	32
Misbruik van prostitutie - meerderjarige (nwSSW)	Vol.													1
	Subtotaal													1
	Totaal		70	83	73	101	123	116	122	126	135	163	156	155

Misdr. tegen andere morele waarden en gevoelens

			2000	2013	2014	2015	2016	2017	2018	2019	2020	2021	2022	2023
Belaging	Pesterij per telefoon (OLD)	Vol.	3											
		Vol.	4	182	216	219	223	202	190	216	225	274	239	302
	Subtotaal		7	182	216	219	223	202	190	216	225	274	239	302
Grafschennis	Vol.				1									1
	Subtotaal				1									1
Schending van het beroepsgeheim	Vol.	1	5	1	2	4	2	1	1			1	1	1
	Subtotaal	1	5	1	2	4	2	1	1			1	1	1


Misd. tegen andere morele waarden en gevoelens

			2000	2013	2014	2015	2016	2017	2018	2019	2020	2021	2022	2023
Schending van de eer	Laster en eerroof	Vol.	18	53	50	48	40	31	37	68	53	36	57	73
		Pog.											1	
	Lasterlijke aangifte	Vol.	1	3	4	4	2	3	1	2	1	1	3	
	Lasterlijke aantijging	Vol.		1	2		1	3	1	1	3		2	2
	Kwaadwillige ruchtbaarmaking	Vol.		1	2	1	2	1	1	2	1	2	4	4
	Beledigingen (Wanbedrijf)	Vol.	3	28	33	32	33	40	27	39	20	16	26	25
	Niet nader bepaald	Vol.				1	2		2	3		2		
	Subtotaal		22	86	91	86	80	78	69	115	78	57	93	104
Persoonlijke levenssfeer	Woonstchennis door particulier	Vol.	7	21	19	22	14	29	27	39	26	22	24	20
	Schending van het briefgeheim	Vol.		2		3	10		2	2	5		4	1
	Subtotaal		7	23	19	25	24	29	29	41	31	22	28	21
Vrije uitoefening erediens	Vol.											1		
	Subtotaal											1		
Nachtlawaa	Vol.	7	40	33	54	37	46	48	41	35	60	39	54	
	Subtotaal	7	40	33	54	37	46	48	41	35	60	39	54	
Misbruik van gegevens uit strafdossier	Vol.												1	
	Subtotaal												1	
Schenden van communicatie door particulier	Vol.				1	1		1	1	1				
	Subtotaal				1	1		1	1	1			2	
Misbruik zwakheden personen		Vol.		2	12	11	10	10	11	4	2	6	7	4
		Pog.						1						
	Subtotaal		2	12	11	10	11	11	11	4	2	6	7	4
Privacy zeden: publicatie identiteit slachtoffer	Vol.												1	
	Subtotaal												1	
Cyberlokking (lokken van minderjarige via ICT)	Vol.							2		1				
	Subtotaal							2		1				
Aantrekken/gebruiken van kind of kwetsbaar persoon	Vol.											1	1	1
	Subtotaal											1	1	1
Bezetting andermans goed (kraken)	Binnendringen/bezetten/verblijven (niet bewoond)	Vol.								5	1	1	1	
	Binnendringen/bezetten/verblijven (bewoond)	Vol.										1		
	Subtotaal									5	1	2	1	
	Totaal		44	338	372	399	379	368	351	419	378	423	411	492



Misd. tegen het juridisch statuut van het kind

			2000	2013	2014	2015	2016	2017	2018	2019	2020	2021	2022	2023
Niet-afgeven van kinderen	Door de ouders	Vol.	10	10	15	8	11	24	21	9	21	13	18	16
	Door persoon ermee belast	Vol.		4	1		1	1	1	1	1		1	1
		Subtotaal	10	14	16	8	12	25	22	10	22	13	19	17
Niet nader bepaald		Vol.		1		1								
		Subtotaal		1		1								
		Totaal	10	15	16	9	12	25	22	10	22	13	19	17

Diefstal en afpersing

			2000	2013	2014	2015	2016	2017	2018	2019	2020	2021	2022	2023	
Diefstal met vzo	Met geweld	Vol.	32	76	80	66	83	64	70	56	41	47	31	39	
		Pog.	4	11	8	5	18	8	8	10	7	3	2	1	
	Zonder geweld	Onb.	1												
		Vol.	518	1.227	1.288	1.234	1.089	1.000	1.042	856	454	485	520	556	
		Pog.	179	466	392	373	397	475	384	369	239	222	199	226	
		Subtotaal	734	1.780	1.768	1.678	1.587	1.547	1.504	1.291	741	757	752	822	
Diefstal zonder vzo	Met geweld	Vol.	21	83	94	79	74	43	48	52	25	32	29	33	
		Pog.	1	7	5	7	4	5	5	1	1	2	4	6	
	Zonder geweld, Zakkenrollerij	Vol.	5	94	119	129	138	62	87	90	34	44	57	75	
		Pog.			4	1			1	1				1	
	Zonder geweld, Gebruiksdiefstal	Vol.	2	3		6	4	1	4	5	3	2	5	3	
	Zonder geweld, Huisdiefstal	Vol.	6	30	27	38	19	26	32	29	25	31	28	20	
	Zonder geweld	Vol.	1.131	1.652	1.793	1.662	1.507	1.103	1.332	1.189	722	733	894	948	
Pog.		19	33	34	40	43	33	37	41	20	28	28	37		
		Subtotaal	1.185	1.902	2.076	1.962	1.789	1.273	1.546	1.408	830	872	1.045	1.123	
Diefstal niet nader bepaald	Vol.	502	8	21	12	24	25	19	14	9	8	10	13		
	Pog.	103	1	1											
		Subtotaal	605	9	22	12	24	25	19	14	9	8	10	13	
Afpersing	Vol.	2	28	27	23	27	21	33	20	18	24	18	13		
	Pog.	2	9	9	12	12	7	10	13	14	16	20	16		
		Subtotaal	4	37	36	35	39	28	43	33	32	40	38	29	
		Totaal	2.528	3.728	3.902	3.687	3.439	2.873	3.112	2.746	1.612	1.677	1.845	1.987	



Bedrog

		2000	2013	2014	2015	2016	2017	2018	2019	2020	2021	2022	2023	
Witwassen	Vol.	1	17	9	6	9	2	4	7	10	13	8	8	
	Subtotaal	1	17	9	6	9	2	4	7	10	13	8	8	
Heling	Vol.	4	20	18	31	22	8	16	19	16	16	23	19	
	Gewone heling	Pog.										1		
	Gekwalificeerde heling	Vol.	2	3	1	1	2		3	1	1	3	3	
	Niet nader bepaald	Vol.	7	3			3					1		
	Subtotaal		13	26	19	32	27	8	19	20	17	20	24	22
Flessentrekkerij	Brandstof / smeerolie	Vol.	10	2	1	3	1			1			1	1
	Dranken en spijzen	Vol.	2	5	5	2	8	3	15	6	2	3	3	3
	Huurrijtuig	Vol.		2	2	3	3	1	4	4	1			1
	Logies	Vol.		1			2				2	1		2
	Niet nader bepaald	Vol.	4											
		Pog.	1											
Subtotaal		17	10	8	8	14	4	19	11	5	4	4	7	
Private omkoping	Vol.		1										1	
Subtotaal			1										1	
Verduistering en bedrieglijke vernietiging	Bedrieglijke verberging	Onb.	1											
		Vol.	49	12	11	17	20	26	34	35	9	22	31	38
	Van geld, papieren, enz.	Vol.		1	2	6	10	1	2		1	1	1	1
	Van roerende goederen van echtgenoten	Vol.	1	2										
	Van nalatenschap	Vol.				1								
	Niet nader bepaald	Vol.	3	3	7	3	1							
Subtotaal		54	18	20	27	31	27	36	35	10	23	32	39	
Oplichting	Internetfraude	Vol.		52	65	66	70	66	92	100	192	281	347	418
		Pog.		17	30	18	12	9	8	10	16	28	17	19
	Oplichting zonder internet	Vol.		62	52	51	77	41	63	51	48	36	74	61
		Pog.		5	10	16	13	10	11	9	7	8	12	5
	Niet nader bepaald	Vol.	34											
		Pog.	6											
Subtotaal		40	136	157	151	172	126	174	170	263	353	450	503	
Bedriegerij	Verkochte waren / geleverd werk	Vol.	2	5	2	6	1		2			6	1	4
Subtotaal		2	5	2	6	1		2			6	1	4	

Bedrog

			2000	2013	2014	2015	2016	2017	2018	2019	2020	2021	2022	2023
Misbruik van vertrouwen en verwante misd.	Misbruik van vertrouwen	Onb.	1											
		Vol.	30	102	94	88	81	75	77	74	64	64	69	71
	Misbruik van zwakheden	Vol.	1	6	29	28	24	26	21	16	23	22	41	28
		Pog.				1					1		1	
		Subtotaal	32	108	123	117	105	101	98	90	88	86	111	99
Misbruik van maatschappelijk vermogen	Door vennootschappen	Vol.	1	1	3	2			1		2	1		
		Vol.			2	1								
	Door VZW	Vol.		2	1		1	1	1		1		1	
		Vol.		1	1	2	1						3	1
	Andere	Vol.	2	1	1	2	1							
Subtotaal	3	4	7	5	2	1	2			3	4	2	1	
Misd. ivm insolventie	Door derden	Vol.		1										
		Vol.		4	2	2	1	2	2					1
	Door de schuldenaar	Vol.		26	23	19	11	7	1	4	1	1	2	2
		Vol.	2	31	25	21	12	9	3	4	1	1	2	3
Niet nader bepaald	Vol.													
Subtotaal	2													
Bedrieglijk onvermogen	Vol.		2	2	1	2	1			2		2	1	
	Subtotaal		2	2	1	2	1			2		2	1	
Ongedekte cheques	Vol.	16	3	2	1		1	1						
	Pog.	11												
	Subtotaal	27	3	2	1		1	1						
Totaal	191	361	374	375	375	280	358	337	399	510	636	688		

Beschadigen van eigendom

			2000	2013	2014	2015	2016	2017	2018	2019	2020	2021	2022	2023	
Opzettelijke brandstichting	In een bewoonde plaats (bij dag)	Vol.	2	1	3	3	3	4	3	6	2	4	1	4	
		Pog.				1					2				
	In een bewoonde plaats (bij nacht)	Vol.		8	6	4	10	9	6	6	6	4	2	4	3
		Pog.		2		1		2					2		
	in een bewoonde plaats (onbepaald tijdstip)	Vol.	10							1			1		
		Pog.	2		1										
	In een andere plaats (bij dag)	Vol.	2	8	10	8	4	7	8	9	13	13	7	9	
		Pog.			1	1	1		1				1		
	In een andere plaats (bij nacht)	Vol.		28	31	15	27	25	37	22	17	14	12	13	
		Pog.		1		1		1			1	1			
	In een andere plaats (onbepaald tijdstip)	Vol.	3	3	5	2	1	4	1				1	1	



Beschadigen van eigendom

			2000	2013	2014	2015	2016	2017	2018	2019	2020	2021	2022	2023
	In een andere plaats (onbepaald tijdstip)	Pog.			1									
	Niet nader bepaald	Vol.	6					1						
	Subtotaal		25	51	58	35	47	53	57	43	39	38	26	29
Opzettelijke vernieling door ontploffing	In een andere plaats (bij dag)	Pog.		1										
	In een andere plaats (bij nacht)	Vol.				1								
	In een andere plaats (onbepaald tijdstip)	Vol.				1								
	Subtotaal			1		2								
Onopzettelijke brandstichting		Vol.	11	31	30	15	30	19	17	17	17	24	20	22
	Subtotaal		11	31	30	15	30	19	17	17	17	24	20	22
Vernieling, onbruikbaarmaking, beschadiging	Met vzo	Vol.	9	7	7	5	5	3	3	6				2
	Vernieling van landbouwgoederen	Vol.		2	2	3	3	3	3		1	1	2	1
	Niet nader bepaald	Vol.	93	4	2	2	3	1	11	5	1	2	1	3
		Pog.	1											
Subtotaal		103	13	11	10	11	7	17	11	2	3	3	6	
Vandalisme	Op voertuigen	Vol.	244	557	496	452	388	412	429	387	299	312	251	319
	Op andere roerende goederen	Vol.	123	101	111	89	77	99	88	92	77	67	93	70
		Pog.	1											
	Graffiti	Vol.	4	134	159	254	168	63	35	28	45	42	19	35
	Andere vernielingen op onroerende goederen	Vol.	92	322	329	269	290	264	108	70	58	56	52	58
	Beschadiging van afsluiting	Vol.	1	13	17	18	14	58	159	183	143	147	168	134
Subtotaal		465	1.127	1.112	1.082	937	896	819	760	622	624	583	616	
Totaal		604	1.223	1.211	1.144	1.025	975	910	831	680	689	632	673	

Misdr. tegen de veiligheid van de staat

			2000	2013	2014	2015	2016	2017	2018	2019	2020	2021	2022	2023
Koning en regering		Pog.							1					
	Subtotaal								1					
Niet nader bepaald		Vol.				2								
	Subtotaal				2									
Totaal					2			1						

Misdr. tegen de openbare veiligheid



Misdr. tegen de openbare veiligheid

		2000	2013	2014	2015	2016	2017	2018	2019	2020	2021	2022	2023
Criminele organisatie	Vol.		1			1	2	2	1		2	2	1
	Subtotaal		1			1	2	2	1		2	2	1
Vereniging van misdadigers	Vol.		3	1	3	3		3	1	3	5	3	3
	Subtotaal		3	1	3	3		3	1	3	5	3	3
Ontvluchting van gevangenen	Vol.	108	117	109	135	127	93	97	86	80	72	61	73
Gewone ontvluchting	Pog.	1											
Gekwalificeerde ontvluchting	Vol.	9	2		1	1			1		1		
Niet teruggekeerd uit verlof	Pog.										1		
Niet naleving elektronisch toezicht	Vol.		7	4	7	3	1	2	4	2	3	1	4
Niet nader bepaald	Vol.	11	4	6	9	4	4	4	3	4	10	3	8
	Pog.	6		1	1		2	1	3		6	4	2
	Subtotaal	135	130	120	153	136	100	104	97	86	93	69	87
Bedreigingen	Vol.	1				1		1	1	4	1		1
Bedreiging met een aanslag	Vol.	173	159	170	127	127	131	124	162	127	169	140	168
Mondeling	Vol.	12	60	59	65	54	51	60	57	53	68	87	94
Schriftelijk	Pog.		1										
Door gebaren, zinnebeelden	Vol.	18	84	78	93	71	85	82	120	86	119	111	114
Bommelding	Vol.		5	1	1	1	2	2	4	4	5		9
Niet nader bepaald	Vol.	8	4	4	1	3	2	1	2	5	2	1	3
	Subtotaal	212	313	312	287	257	271	270	346	279	364	339	389
	Totaal	347	447	433	443	397	373	379	445	368	464	413	480

Misdr. tegen gezag van de overheid

		2000	2013	2014	2015	2016	2017	2018	2019	2020	2021	2022	2023
Geweld tegen overheidspersonen	Vol.	1	2	3	1		4	5	3	4	3	3	
	Subtotaal	1	2	3	1		4	5	3	4	3	3	
Weerspannigheid	Vol.		6	4	7	5	5	7	11	10	5	4	4
Gewapende weerspannigheid	Vol.	13	53	46	35	41	52	52	34	43	47	29	38
Ongewapende weerspannigheid	Vol.	9	2	2	4	2	2	3	3			2	1
Niet nader bepaald	Pog.	1											
	Subtotaal	23	61	52	46	48	59	62	48	53	52	35	43



Misd. tegen gezag van de overheid

		2000	2013	2014	2015	2016	2017	2018	2019	2020	2021	2022	2023
Smaad	Vol.	21	44	37	40	37	34	52	55	56	62	45	54
	Subtotaal	21	44	37	40	37	34	52	55	56	62	45	54
Weigering medewerking (informatica en telecom)	Vol.		1										
	Subtotaal		1										
Andere misdrijven	Zegelverbreking	1	2	2	1	2	4	1	3	4	1	1	
	Subtotaal	1	2	2	1	2	4	1	3	4	1	1	
Totaal		46	110	94	88	87	101	120	109	117	118	84	97

Misd. tegen de openbare trouw

		2000	2013	2014	2015	2016	2017	2018	2019	2020	2021	2022	2023	
Valsheid in geschriften	Schriftvervalsing	Vol.	24	37	35	40	59	39	20	27	18	21	17	15
		Pog.										1		
	Gebruik van valse en vervalste geschriften	Vol.	16	45	61	49	67	42	22	28	22	24	14	16
		Pog.	1			1	1	1		1				
Subtotaal		41	82	96	90	127	82	42	56	40	46	31	31	
Aanmatiging	Inmenging in openbare ambten	Vol.	2		2	3	1	1	3	3	1			4
	Van ambten	Vol.	1	4	6	1	7	4		2	2	2		3
	Van titels	Vol.		1		1								
	Van graden	Vol.			1									
	Van naam	Vol.	8	60	74	81	89	69	67	50	52	39	55	67
	Pog.						2							
Niet nader bepaald	Vol.			2	1	4				1	1	1		
Subtotaal		11	65	85	87	101	76	70	55	56	42	56	74	
Namaking / Vervalsing	Namaking	Vol.	4	10	15	5	2	7	1	4	8	2	10	7
	Vervalsing	Vol.	1	2	1	3		4	3	1	1		1	1
	Niet nader bepaald	Vol.	1	1										
Subtotaal		6	13	16	8	2	11	4	5	9	2	11	8	
Valse munt	Uitgifte	Vol.	1	3	9	8	4	5		5	3	4	3	3
		Pog.		1				3						
	Niet nader bepaald	Vol.	2	1	3		1							
	Andere	Vol.	5	11	7	13	2	7	1	5	4	2	1	2
Subtotaal		8	16	19	21	6	16	1	10	8	6	4	5	


Misd. tegen de openbare trouw

			2000	2013	2014	2015	2016	2017	2018	2019	2020	2021	2022	2023
Valsheid voor het gerecht	Valse getuigenis	Vol.	1	1				1						1
	Valse verklaringen	Vol.	1	2	2	2	1	2	3	2	1		2	
		Subtotaal	2	3	2	2	1	3	3	2	1		2	1
		Totaal	68	179	218	208	237	188	120	128	114	96	104	119



Misd. tegen de familie

		2000	2013	2014	2015	2016	2017	2018	2019	2020	2021	2022	2023
Familieverlating	Vol.	12	8	4	11	7	8	5	4		1	2	1
	Subtotaal	12	8	4	11	7	8	5	4		1	2	1
Weigering recht op persoonlijk contact	Vol.	97	184	161	147	120	97	124	101	78	63	66	85
	Subtotaal	97	184	161	147	120	97	124	101	78	63	66	85
Niet betaling onderhoudsgeld	Vol.	20	17	23	9	8	6	8	7	3	9	9	11
	Subtotaal	20	17	23	9	8	6	8	7	3	9	9	11
Gedwongen huwelijk	Vol.								1				
	Pog.				1		1						
	Subtotaal				1		1		1				
Gedwongen wettelijke samenwoning	Vol.					1							
	Subtotaal					1							
Niet nader bepaald	Vol.			1	1	1	3		1	1			
	Subtotaal			1	1	1	3		1	1			
	Totaal	129	209	189	169	136	116	137	114	82	73	77	97

Informaticacriminaliteit

		2000	2013	2014	2015	2016	2017	2018	2019	2020	2021	2022	2023
Hacking	Vol.		23	37	34	29	15	34	33	32	18	36	25
	Pog.			2			1	1	1	3		1	
	Subtotaal		23	39	34	29	16	35	34	35	18	37	25
Valsheid in informatica	Vol.		2	5	2	4	2	5	6	4	3	6	8
	Subtotaal		2	5	2	4	2	5	6	4	3	6	8
Informaticabedrog	Vol.		103	81	79	107	81	136	155	145	185	331	412
	Pog.		1	6	5	8	5	7	4	6	1	6	5
	Subtotaal		104	87	84	115	86	143	159	151	186	337	417
Sabotage	Vol.		1	1		1	3	4		7	11	3	1
	Subtotaal		1	1		1	3	4		7	11	3	1
	Totaal		130	132	120	149	107	187	199	197	218	383	451

Onwettige uitoefening van het openbaar gezag

2000	2013	2014	2015	2016	2017	2018	2019	2020	2021	2022	2023
------	------	------	------	------	------	------	------	------	------	------	------



Onwettige uitoefening van het openbaar gezag

		2000	2013	2014	2015	2016	2017	2018	2019	2020	2021	2022	2023
Aanmatiging van macht	Vol.			1						1			
	Subtotaal			1						1			
Knevelarij	Vol.		2						1				
	Subtotaal		2						1				
Publieke omkoping	Vol.		1				1	1	1				
	Pog.				1				2			1	
	Subtotaal		1		1		1	1	3			1	
Vrijheidsberoving door ambtenaar	Vol.								1		1		
	Subtotaal								1		1		
Woonstschennis door ambtenaar	Vol.		1					1	1				
	Subtotaal		1					1	1				
Daden van willekeur	Vol.		1				1	1		1		1	
	Subtotaal		1				1	1		1		1	
Belangenneming	Vol.								1			1	
	Subtotaal								1			1	
Misbruik van gezag	Vol.	1	1	2	1	2	1	2	3				
	Pog.								1				
	Subtotaal	1	1	2	1	2	1	2	4				
Akten burgerlijke stand	Vol.								1				
	Subtotaal								1				
Totaal		1	6	3	2	2	3	5	12	2	1	3	

Huisjesmelkerij

		2000	2013	2014	2015	2016	2017	2018	2019	2020	2021	2022	2023
Zonder vzo	Vol.		1		2				1	1	4	1	4
	Subtotaal		1		2				1	1	4	1	4
Met vzo	Vol.						2				1	1	
	Subtotaal						2				1	1	
Totaal			1		2		2		1	1	5	2	4

Mensenhandel

2000	2013	2014	2015	2016	2017	2018	2019	2020	2021	2022	2023
------	------	------	------	------	------	------	------	------	------	------	------



Mensenhandel

		2000	2013	2014	2015	2016	2017	2018	2019	2020	2021	2022	2023
Exploitatie van bedelarij	Vol.				1								
	Subtotaal				1								
Seksuele uitbuiting	Vol.			4				1					2
	Pog.		1										
	Subtotaal		1	4				1					2
Economische uitbuiting	Vol.		5			2	5	1	1	3		1	
	Subtotaal		5			2	5	1	1	3		1	
Gedwongen misdaden of wanbedrijven	Vol.											1	
	Subtotaal											1	
Productie of verspreiding kinderporno	Vol.		1										
	Subtotaal		1										
	Totaal		7		5	2	5	2	1	3		2	2

Aanzetten misdaden of wanbedrijven

		2000	2013	2014	2015	2016	2017	2018	2019	2020	2021	2022	2023
Aanzetten wanbedrijven	Vol.										1	1	
	Subtotaal										1	1	
Aanzetten misdaden	Vol.									1	1		
	Subtotaal									1	1		
	Totaal									1	2	1	

Andere inbreuken Strafwetboek

		2000	2013	2014	2015	2016	2017	2018	2019	2020	2021	2022	2023
Beledigingen (Overtreding)	Vol.			1	1			1	1	1	1	11	4
	Subtotaal			1	1			1	1	1	1	11	4
	Totaal			1	1			1	1	1	1	11	4

Overtreding Strafwetboek

		2000	2013	2014	2015	2016	2017	2018	2019	2020	2021	2022	2023
Beledigingen (Overtreding)	Vol.	33											
	Subtotaal	33											
Ombrenging van dieren (Overtreding)	Vol.	2											
	Subtotaal	2											



Overtreding Strafwetboek

		2000	2013	2014	2015	2016	2017	2018	2019	2020	2021	2022	2023
Verbergen gelaat in openbare plaats	Vol.								1				
	Subtotaal								1				
Andere overtredingen SWB	Vol.	112	2		2			1			1		3
	Pog.	3											
	Subtotaal	115	2		2			1			1		3
Totaal		150	2		2			1	1		1		3

POLITIËLE CRIMINALITEITSSTATISTIEKEN

PLEEGPLAATS: POLITIEZONE

ZONE DE POLICE DU TOURNAISIS

*Bijlage II: Detailrapport per misdrijfcategorie
Bijzondere Wetten*



ZONE DE POLICE DU TOURNAISIS

Inbreuk bijzondere wetgeving

Drugs

			2000	2013	2014	2015	2016	2017	2018	2019	2020	2021	2022	2023	
Bezit		Vol.	355	221	201	196	184	288	327	324	215	202	343	313	
		Pog.	2		1										
		Subtotaal	357	221	202	196	184	288	327	324	215	202	343	313	
Gebruik	Gebruik in groep	Vol.	24												
		Pog.	1												
	Individueel gebruik	Vol.	101												
		Pog.	1												
	Gebruik vergemakkelijken	Vol.		1	5	10	4		1	4	1	2	2	3	
	Aanzetten tot gebruik	Vol.	1	2		3			1						
	Wanorde, schandaal of gevaar in openbare ruimte	Vol.		1			4	5	6	9	5	6	7	9	
	Niet nader bepaald	Vol.						2							
	Subtotaal	128	4	5	13	8	7	8	13	6	8	9	12		
In- en uitvoer		Vol.	61	55	28	27	30	26	42	25	39	4	13	14	
		Subtotaal	61	55	28	27	30	26	42	25	39	4	13	14	
Fabricatie		Vol.	1	9	8	10	11	3	6	5	5	8	10	4	
		Pog.		1											
		Subtotaal	1	10	8	10	11	3	6	5	5	8	10	4	
Handel		Vol.	60	47	40	50	42	68	61	48	42	62	56	77	
		Pog.		2		1								1	
		Subtotaal	60	49	40	51	42	68	61	48	42	62	57	77	
Andere		Vol.	9	6	12	6	19	9	16	15	40	77	91	62	
		Subtotaal	9	6	12	6	19	9	16	15	40	77	91	62	
Totaal			616	345	295	303	294	401	460	430	347	361	523	482	


Vreemdelingenwetgeving

			2000	2013	2014	2015	2016	2017	2018	2019	2020	2021	2022	2023
Illegale transmigratie	Schijnhuwelijk zonder beloning/dwang	Vol.		25	25	19	12	11	16	11	9	4	2	9
		Pog.									1	1		
	Schijn-wettelijk samenwonen zonder beloning/dwang	Vol.			1	4	1	4	1	1	3		1	2
	Toegang tot het grondgebied	Vol.	7	10	26	50	104	44	91	14	24	43	39	37
	Verblijf	Vol.	12	59	33	38	90	82	84	93	83	114	67	67
	Verwijdering	Vol.		3		2							1	
	Niet dragen van identiteits- of reisdocumenten	Vol.		3	1	4	4	5	4	4	2			
	Inschrijving in vreemdelingenregister	Vol.	1	15	10	20	8	12	11	18	8	8	7	8
Schijnerkenning zonder beloning/dwang	Vol.								3	1				
	Subtotaal		20	115	96	137	219	158	210	142	130	170	117	123
Mensensmokkel		Vol.		1				4	10		2	1	1	4
		Pog.												1
	Subtotaal			1				4	10		2	1	1	5
Mensenhandel		Vol.	1											
		Subtotaal	1											
Hulp bij illegaal verblijf		Vol.		1	1		5	3	3	2	1			
		Pog.						1					1	
		Subtotaal		1	1		5	4	3	2	1		1	
Niet nader bepaald		Vol.	39	3		5	5	4						
		Pog.	1											
		Subtotaal	40	3		5	5	4						
Andere		Vol.			1									1
		Subtotaal			1									1
	Totaal		61	120	98	142	229	170	223	144	133	171	119	129



Milieu

			2000	2013	2014	2015	2016	2017	2018	2019	2020	2021	2022	2023
Afstoffen	Afvaltransport	Vol.		1	4	1						5	2	2
	Afval door beroepspersoon	Vol.		5	10	1	2	1	1		3	3	1	2
	Afval door particulier	Vol.		18	24	19	6	11	13	17	14	11	11	9
	Afval door onbepaald persoon	Vol.	18											
	Afval: vergunning/erkenning	Vol.		3		3		2		3	2	1		
		Subtotaal	18	27	38	24	8	14	14	20	19	20	14	13
Andere dan afval	Stedenbouw	Vol.		4	2	7	1	2	3		2	4	5	7
	Milieuvergunning	Vol.		2	1	2	1	2			1	1		
	Geluidshinder	Vol.	14	1	3		1	1		1	1			
	Waterverontreiniging	Vol.		7	2	2	1		1	1		1	3	
	Luchtverontreiniging	Vol.		1				1		1		2		1
	Bodemverontreiniging	Vol.		1	4	3	1	2		1	1			
	Andere leefmilieuhinder	Vol.	2		1					1		1	1	1
		Subtotaal	16	16	13	14	5	8	4	5	5	9	9	9
Biodiversiteit / Fauna en flora	Dierenwelzijn	Vol.	15	20	16	16	8	5	23	10	10	13	13	14
	Natuurbescherming	Vol.	2			2	2			4	3	4	4	
	Vergunning / erkenning dieren	Vol.		3	3	1	2	1	1		1			
	Vernietiging van dieren	Vol.	1	1	7	26	6	13	6	6	6	2	2	2
		Pog.			1	3	2	2					1	
		Subtotaal	18	24	27	48	20	21	30	20	20	19	20	16
		Totaal	52	67	78	86	33	43	48	45	44	48	43	38



Wapens en springstoffen

			2000	2013	2014	2015	2016	2017	2018	2019	2020	2021	2022	2023
Illegaal bezit	Vuurwapen	Vol.		60	51	56	40	71	37	36	25	20	16	15
	Blank wapen of niet-vuurwapen	Vol.		38	34	37	35	42	57	50	45	47	37	49
	Munitie	Vol.		2	2	2		4	2	3	2	3	4	5
	Onderdelen/toebehoren	Vol.		1	2			1		1				
	Niet nader bepaald	Vol.	26	2	3	6	8	3	2	1				
	Subtotaal		26	103	92	101	83	121	98	91	72	70	57	69
Illegale dracht / vervoer	Vuurwapen	Vol.		4	6	4	6	7	9	2	5	8	8	3
	Blank wapen of niet-vuurwapen	Vol.		62	61	77	46	46	66	57	42	55	44	57
	Munitie	Vol.		1			1		2			1	1	
	Onderdelen/toebehoren	Vol.		1	1				1					
	Niet nader bepaald	Vol.	35			1								
	Subtotaal		35	68	68	82	53	53	78	59	47	64	53	60
Illegale handel	Vuurwapen	Vol.		6	2	1	2	1	2	1	1	1	1	1
	Blank wapen of niet-vuurwapen	Vol.		3										
	Munitie	Pog.					1							
	Niet nader bepaald	Vol.	3		1	2	1		1					
		Subtotaal		3	9	3	3	4	1	3	1	1	1	1
Illegale vervaardiging / herstelling	Blank wapen of niet-vuurwapen	Vol.		1										1
	Subtotaal			1										1
Springstoffen		Vol.	1		1	1				1				
	Subtotaal		1		1	1				1				
Andere	Verkoop per postorder/internet van vuurwapen	Vol.		1	1									
	Verkoop per postorder/internet van ander wapen	Vol.		1				1						
	Opslag	Vol.										1		
	Nalaten aangifte diefstal of verlies	Vol.								1				
	Invoer / uitvoer / doorvoer voor militair gebruik	Vol.			1		1							
	Niet nader bepaald	Vol.	5										1	
	Pog.	1												
	Subtotaal		6	2	2		1	1		1		2		
	Totaal		71	183	166	187	141	176	179	153	120	137	111	131



Bescherming personen

			2000	2013	2014	2015	2016	2017	2018	2019	2020	2021	2022	2023
Discriminatie	Racisme en xenofobie	Vol.	1	9	12	13	5	7	10	14	18	13	10	13
	Op grond van seksuele geaardheid (homofobie)	Vol.		3	3	4	1	5	2		4	1	7	2
	Op grond van het geslacht (seksisme)	Vol.						1			1	2		2
	Op grond van handicap	Vol.									1			
	Op grond van geloof of levensbeschouwing	Vol.							1				2	1
	Andere discriminatie	Vol.				1			1		2		1	2
	Subtotaal		1	12	15	18	6	13	14	14	26	16	20	20
Negationisme en revisionisme	Negationisme	Vol.										1		
	Revisionisme	Vol.								1				
	Subtotaal									1		1		
Persmisdrijf		Vol.								1				
	Subtotaal									1				
Auteursrechten		Vol.										1	1	
	Subtotaal											1	1	
Bescherming privé-leven		Vol.	6	4	7	5	11	4	1	7	1	2	5	
	Subtotaal		6	4	7	5	11	4	1	7	1	2	5	
Bewakingscamera's		Vol.		1		2		3		1	1	2	5	
	Subtotaal			1		2		3		1	1	2	5	
Portretrecht		Vol.			1	1	5	6	4	7	7	9	10	8
	Subtotaal				1	1	5	6	4	7	7	9	10	8
Tijdelijk huisverbod		Vol.							1					
	Subtotaal								1					
Niet nader bepaald		Vol.									1			
	Subtotaal										1			
Andere		Vol.	2	1									1	
	Subtotaal		2	1									1	
	Totaal		9	18	23	26	22	26	20	31	36	31	42	28



Hormonen en doping

		2000	2013	2014	2015	2016	2017	2018	2019	2020	2021	2022	2023
Bezit	Vol.			2	3		2	3		2			
	Subtotaal			2	3		2	3		2			
Gebruik	Vol.							1					
	Subtotaal							1					
Niet nader bepaald	Vol.			2									
	Subtotaal			2									
	Totaal			4	3		2	4		2			

Voetbalwet

		2000	2013	2014	2015	2016	2017	2018	2019	2020	2021	2022	2023
Aanzet tot haat of woede	Vol.								2				
	Subtotaal								2				
	Totaal								2				

Private veiligheid

		2000	2013	2014	2015	2016	2017	2018	2019	2020	2021	2022	2023
Bewaking- / beveiligingsfirma's	Vol.	1	4	1	1	2		3	2	2		1	1
	Subtotaal	1	4	1	1	2		3	2	2		1	1
Niet nader bepaald	Vol.		1										
	Subtotaal		1										
	Totaal	1	5	1	1	2		3	2	2		1	1

Jeugbescherming

		2000	2013	2014	2015	2016	2017	2018	2019	2020	2021	2022	2023
Wet op de leerplicht	Vol.	1	8	17	9	7	4	1	12	2	4	1	4
	Subtotaal	1	8	17	9	7	4	1	12	2	4	1	4
Wet op de jeugbescherming	Vol.	6	59	67	78	81	76	91	114	117	155	145	199
	Subtotaal	6	59	67	78	81	76	91	114	117	155	145	199
Niet nader bepaald	Vol.			1	1	1	1		1				1
	Subtotaal			1	1	1	1		1				1
	Totaal	7	67	85	88	89	81	92	127	119	159	146	204



Sociaal strafwetboek

		2000	2013	2014	2015	2016	2017	2018	2019	2020	2021	2022	2023
Belaging op het werk	Vol.		7	14	6	15	7	7	7	6	7	5	13
	Subtotaal		7	14	6	15	7	7	7	6	7	5	13
Geweld op het werk	Vol.												1
	Subtotaal												1
Werknemer in gevaar brengen	Vol.			3	2						1		
	Subtotaal			3	2						1		
Voor de arbeid vereiste leeftijd	Vol.		1										
	Subtotaal		1										
Arbeidstijd	Vol.		2							1		1	
	Subtotaal		2							1		1	
Illegale arbeid	Vol.		2			1		1		1	1		1
	Subtotaal		2			1		1		1	1		1
Sociale fraude inzake bijdragen (zwartwerk)	Vol.		7	4	13	37	29	34	32	13	23	28	13
	Subtotaal		7	4	13	37	29	34	32	13	23	28	13
Sociale documenten	Vol.			1		1							
	Subtotaal			1		1							
Toezicht	Vol.			1									
	Subtotaal			1									
Misdr. tegen openbare trouw in sociaal strafrecht	Vol.		5	2	2	10	2	5	1	5	2	13	7
	Pog.					1							
	Subtotaal		5	2	2	11	2	5	1	5	2	13	7
Oplichting in sociaal strafrecht	Vol.			13	8	10	7	13	11	10	5	3	5
	Pog.					1					1		
	Subtotaal			13	8	11	7	13	11	10	6	3	5
Betekening vonnis inbreuk sociaal strafrecht	Vol.		1										
	Subtotaal		1										
Andere	Vol.		2	8	8	6	1	3	5	2	2	1	
	Subtotaal		2	8	8	6	1	3	5	2	2	1	
	Totaal		27	46	39	82	46	63	56	38	42	51	40



Dronkenschap en alcohol

		2000	2013	2014	2015	2016	2017	2018	2019	2020	2021	2022	2023
Openbare dronkenschap	Vol.	12	266	248	245	321	278	306	302	292	272	358	375
	Subtotaal	12	266	248	245	321	278	306	302	292	272	358	375
Alcohol schenken aan dronken persoon	Vol.								1			2	
	Subtotaal								1			2	
Niet nader bepaald	Vol.							1					
	Subtotaal							1					
	Totaal	12	266	248	245	321	278	307	303	292	272	360	375

Bevolkingsregister

		2000	2013	2014	2015	2016	2017	2018	2019	2020	2021	2022	2023
	Vol.	8	250	270	244	154	199	175	237	194	202	231	232
	Subtotaal	8	250	270	244	154	199	175	237	194	202	231	232
	Totaal	8	250	270	244	154	199	175	237	194	202	231	232

Identiteitskaart

		2000	2013	2014	2015	2016	2017	2018	2019	2020	2021	2022	2023
Niet in bezit	Vol.	3	10	2	23	2	4	5	3	6	1	2	1
	Subtotaal	3	10	2	23	2	4	5	3	6	1	2	1
Weigeren te vertonen	Vol.		3		1	1		1	3	1			1
	Subtotaal		3		1	1		1	3	1			1
Beschadigd	Vol.				1								
	Subtotaal				1								
Niet nader bepaald	Vol.	1	1					1					
	Subtotaal	1	1					1					
Andere	Vol.	3		1	1								
	Subtotaal	3		1	1								
	Totaal	7	14	3	26	3	4	7	6	7	1	2	2



Volksgezondheid

		2000	2013	2014	2015	2016	2017	2018	2019	2020	2021	2022	2023
Beoefening geneeskunst, verpleegkunde, enz.	Vol.										1		
	Subtotaal										1		
Gezondheidsbeleid	Vol.									670	277		
	Subtotaal									670	277		
Rookverbod	Vol.		1		1	1	3	2			7	1	
	Subtotaal		1		1	1	3	2			7	1	
Verplichte inenting	Vol.				1				1			1	
	Subtotaal				1				1			1	
Wetgeving geneesmiddelen	Vol.				1								
	Subtotaal				1								
Tabaksverkoop	Vol.		1		1	1							
	Subtotaal		1		1	1							
Voedingswaren	Vol.		5	1	1			2	2	2	2	3	1
	Subtotaal		5	1	1			2	2	2	2	3	1
Uitoefening diergeneeskunde	Vol.						1						
	Subtotaal						1						
Weigering of verzuim naleving maatregelen	Vol.									608	345	5	
	Subtotaal									608	345	5	
Tabaksproducten	Vol.												1
	Subtotaal												1
Niet nader bepaald	Vol.							1		5	4	5	1
	Subtotaal							1		5	4	5	1
Andere	Vol.									1.071	226	16	1
	Subtotaal									1.071	226	16	1
	Totaal		7	1	5	2	4	5	3	2.356	862	31	4



Arbeid

		2000	2013	2014	2015	2016	2017	2018	2019	2020	2021	2022	2023
Algemeen reglement arbeidsbescherming	Vol.	1	1				1			1	1		
	Subtotaal	1	1				1			1	1		
Ambulante handel	Vol.	4	8	11	4	4	3	10	1	1		3	
	Subtotaal	4	8	11	4	4	3	10	1	1		3	
Bescherming vrije en intellectuele beroepen	Vol.					2							
	Subtotaal					2							
Inbreuk maatregel beroepsverbod	Vol.					1							
	Subtotaal					1							
Sociale fraude inzake bijdragen (zwartwerk)	Vol.	1	6	9	18	17	11	7	4	5	8	5	3
	Subtotaal	1	6	9	18	17	11	7	4	5	8	5	3
Toegang uitoefenen beroep	Vol.	4	1		1								
	Subtotaal	4	1		1								
Buitenlandse werknemers of zelfstandigen	Vol.			1	1			2				1	
	Subtotaal			1	1			2				1	
Verplichte wekelijkse rustdag	Vol.		2		3	2	1						
	Subtotaal		2		3	2	1						
Niet nader bepaald	Vol.									1			
	Subtotaal									1			
Andere	Vol.	1	3						3				1
	Subtotaal	1	3						3				1
	Totaal	11	21	21	27	26	16	19	8	8	9	9	4



Bescherming van de openbare inkomsten

		2000	2013	2014	2015	2016	2017	2018	2019	2020	2021	2022	2023
Douane en accijnzen	Vol.		1					1					
	Subtotaal		1					1					
Sociale fraude inzake uitkeringen	Vol.			2	3	1		1			1	1	2
	Subtotaal			2	3	1		1			1	1	2
BTW-fraude	Vol.			1	1	1		1				1	1
	Subtotaal			1	1	1		1				1	1
Fiscale fraude - inkomstenbelastingen	Vol.			2	1	2		3	2	3	3		
	Subtotaal			2	1	2		3	2	3	3		
Fraude inzake andere openbare inkomsten	Vol.		1										
	Subtotaal		1										
Niet nader bepaald	Vol.	2			1		1	2	3		1		
	Subtotaal	2			1		1	2	3		1		
	Totaal	2	2	5	6	4	1	8	5	3	5	2	3

Economische wetgeving

		2000	2013	2014	2015	2016	2017	2018	2019	2020	2021	2022	2023
Vennootschappen	Vol.	1	2	5	10	15	13	7	9	3	3	8	8
	Subtotaal	1	2	5	10	15	13	7	9	3	3	8	8
Namaak van intellectuele eigendomsrechten	Vol.			7									
	Subtotaal			7									
Andere	Vol.	1	2		2				1	11	6	5	2
	Subtotaal	1	2		2				1	11	6	5	2
	Totaal	2	4	12	12	15	13	7	10	14	9	13	10



Handelspraktijken

		2000	2013	2014	2015	2016	2017	2018	2019	2020	2021	2022	2023
Marktpraktijken en consumentenbescherming	Vol.	1	2	1		2							
	Subtotaal	1	2	1		2							
Handelsregister	Vol.				2	3	1	1					1
	Subtotaal				2	3	1	1					1
Andere	Vol.		6	1	2	2	2		1	1		1	1
	Subtotaal		6	1	2	2	2		1	1		1	1
	Totaal	1	8	2	4	7	3	1	1	1		1	2

Militair strafrecht en militie

		2000	2013	2014	2015	2016	2017	2018	2019	2020	2021	2022	2023
Militair strafrecht	Vol.				1								
	Subtotaal				1								
	Totaal				1								


Andere bijzondere wetten

		2000	2013	2014	2015	2016	2017	2018	2019	2020	2021	2022	2023
Vervoer	Vol.	1	3	4	16	13	20	30	29	3	3	7	3
	Pog.										1		
	Subtotaal	1	3	4	16	13	20	30	29	3	4	7	3
Preventie: brand, ontploffing, ongevallen	Vol.						2			1			
	Subtotaal						2			1			
Loterijen en kansspelen	Vol.		1	1	2						1		
	Subtotaal		1	1	2						1		
Misd. in de audiovisuele sector	Vol.	1											
	Subtotaal	1											
Energie	Vol.									2			1
	Subtotaal									2			1
Onopzettelijke beschadiging kabels telecomnetwerk	Vol.		1	1	1			1					
	Subtotaal		1	1	1			1					
Inbreuken Wet politie spoorwegen	Vol.			7	10	64	66	28	33	135	1	1	17
	Subtotaal			7	10	64	66	28	33	135	1	1	17
Elektronische communicatiemiddelen	Vol.											1	2
	Subtotaal											1	2
Andere	Vol.	2	1		1			1	3	5	1	1	1
	Subtotaal	2	1		1			1	3	5	1	1	1
	Totaal	4	6	13	30	77	88	60	65	146	7	10	24

POLITIËLE CRIMINALITEITSSTATISTIEKEN

PLEEGPLAATS: POLITIEZONE

ZONE DE POLICE DU TOURNAISIS

*Bijlage III: Detailrapport
Criminele Figuren / Fenomenen*



ZONE DE POLICE DU TOURNAISIS

CF Diefstal vervoermiddel

		2000	2013	2014	2015	2016	2017	2018	2019	2020	2021	2022	2023
Autodiefstal	Vol.	204	114	99	122	124	89	103	82	58	53	55	73
	Pog.	74	27	24	23	15	20	20	12	11	17	17	14
	Totaal	278	141	123	145	139	109	123	94	69	70	72	87
Motodiefstal	Vol.	7	28	18	10	8	8	11	4	6	3	3	7
	Pog.		1	1		1	1	1	1	1		1	
	Totaal	7	29	19	10	9	9	12	5	7	3	4	7
Carjacking	Vol.	7	6	4	3	5	5	4	3	3	3	3	4
	Pog.	2	1			2		1				1	
	Totaal	9	7	4	3	7	5	5	3	3	3	4	4
Homejacking	Vol.	1		3	1	2	6				1	1	1
	Pog.	1					1	1					
	Totaal	2		3	1	2	7	1			1	1	1
Garagediefstal	Vol.	2	13	10	19	20	9	15	2	3	2	2	2
	Pog.							1					
	Totaal	2	13	10	19	20	9	16	2	3	2	2	2
Bromfietsdiefstal	Vol.	151	44	73	48	28	20	27	12	8	15	13	25
	Pog.	6	3	1		2	1	1					3
	Totaal	157	47	74	48	30	21	28	12	8	15	13	28
Fietsdiefstal	Vol.	156	196	240	159	165	135	165	161	127	88	110	84
	Pog.		2	3	2	6	1		1	1		1	2
	Totaal	156	198	243	161	171	136	165	162	128	88	111	86



CF Inbraak

		2000	2013	2014	2015	2016	2017	2018	2019	2020	2021	2022	2023
Woninginbraak	Vol.	183	423	578	473	400	428	359	340	182	184	159	182
	Pog.	53	202	196	180	190	249	192	189	116	111	76	105
	Totaal	236	625	774	653	590	677	551	529	298	295	235	287
Inbraak in bedrijf of handelszaak	Vol.	96	93	100	122	101	74	52	68	25	42	53	39
	Pog.	33	30	40	39	47	37	36	33	14	19	31	25
	Totaal	129	123	140	161	148	111	88	101	39	61	84	64
Inbraak in openbare of overheidsinstelling	Vol.	56	61	66	82	41	34	32	29	15	18	17	8
	Pog.	8	14	15	23	14	23	11	15	14	4	6	5
	Totaal	64	75	81	105	55	57	43	44	29	22	23	13
Ramkraak	Vol.	2	1	1	1							1	
	Pog.	1					1						
	Totaal	3	1	1	1		1					1	
Inbraak in gebouw (totaal)	Vol.	332	577	744	677	542	535	443	437	222	244	229	229
	Pog.	92	246	251	242	251	309	239	237	144	134	113	135
	Totaal	424	823	995	919	793	844	682	674	366	378	342	364

CF Diefstal andere

		2000	2013	2014	2015	2016	2017	2018	2019	2020	2021	2022	2023
Diefstal gewapenderhand	Vol.	23	34	41	30	29	28	38	31	17	21	16	11
	Pog.	8	8	4	10	7	4	4	3	6	7	3	4
	Totaal	31	42	45	40	36	32	42	34	23	28	19	15
Diefstal met geweld zonder wapen	Vol.	68	160	162	150	164	107	120	104	64	81	65	82
	Pog.	9	20	19	15	27	19	18	19	15	12	21	20
	Totaal	77	180	181	165	191	126	138	123	79	93	86	102
Diefstal uit of aan voertuig	Onb.	1											
	Vol.	487	571	510	650	583	477	682	438	228	232	289	305
	Pog.	101	177	101	103	112	130	105	98	76	59	63	73



CF Diefstal andere

		2000	2013	2014	2015	2016	2017	2018	2019	2020	2021	2022	2023
Totaal		589	748	611	753	695	607	787	536	304	291	352	378
Diefstal van wapens en explosieven	Vol.	9	29	24	21	34	24	28	22	11	11	14	13
	Pog.						1	1	1	1			
Totaal	9	9	29	24	21	34	25	29	23	12	11	14	13
Handtasroof	Vol.	7	35	48	15	20	4	9	6	1	5	6	6
	Pog.		1	5									
Totaal	7	7	36	53	15	20	4	9	6	1	5	6	6
Grijpdiefstal	Vol.	41	52	61	65	65	30	49	35	16	18	23	23
	Pog.		2	6	7	3	5	2	4	3	1	1	1
Totaal	41	41	54	67	72	68	35	51	39	19	19	24	24
Zakkenrollerij	Vol.	22	106	128	134	141	69	91	94	37	46	62	77
	Pog.			4	1			1	1				1
Totaal	22	22	106	132	135	141	69	92	95	37	46	62	78
Winkeldiefstal	Vol.	77	235	250	217	239	158	209	248	125	128	177	233
	Pog.	1	4	2	1	5	1	6	10	1	5	3	11
Totaal	78	78	239	252	218	244	159	215	258	126	133	180	244
Diefstal met list	Vol.	91	31	27	37	30	21	24	19	11	12	15	10
	Pog.	21	2	6	7	4	2	3	7	2	2	1	1
Totaal	112	112	33	33	44	34	23	27	26	13	14	16	11
Metaaldiefstal	Vol.	4	42	49	24	50	15	33	29	17	16	27	25
	Pog.	1	1			2		1	1	1		1	2
Totaal	5	5	43	49	24	52	15	34	30	18	16	28	27
Werfdiefstal	Vol.	18	36	58	23	24	29	33	15	18	33	36	16
	Pog.	3	2	3			3	1	2	2	2	7	2
Totaal	21	21	38	61	23	24	32	34	17	20	35	43	18



CF Diefstal andere

		2000	2013	2014	2015	2016	2017	2018	2019	2020	2021	2022	2023
Home-invasie	Vol.			1	1	1	1	2	2				
	Pog.					1							
	Totaal			1	1	2	1	2	2				
Dierendiefstal	Vol.	1	13	9	15	5	8	7	10	7	8	6	9
	Pog.					1							
	Totaal	1	13	9	15	6	8	7	10	7	8	6	9
Ladingdiefstal	Vol.		19	21	67	48	35	105	82	59	37	74	107
	Pog.		5	12	8	19	9	12	14	21	11	13	35
	Totaal		24	33	75	67	44	117	96	80	48	87	142

ICT-criminaliteit

		2000	2013	2014	2015	2016	2017	2018	2019	2020	2021	2022	2023
Betaalkaartfraude	Vol.	8	60	60	60	53	54	89	93	72	72	106	109
	Pog.		1	4		3	1	2	1				
	Totaal	8	61	64	60	56	55	91	94	72	72	106	109
Phishing	Vol.		2	5		1	2	1	2	4	5	18	45
	Pog.			2	1				1				1
	Totaal		2	7	1	1	2	1	3	4	5	18	46
Ransomware	Vol.						1			1	3	1	1
	Pog.												
	Totaal						1			1	3	1	1
Shouldersurfing	Vol.		2	5	5	2	6	2	7	1	1		2
	Pog.												
	Totaal		2	5	5	2	6	2	7	1	1		2
Skimming	Vol.		4	1	3		2	1	2	1	2	1	1
	Pog.												
	Totaal		4	1	3		2	1	2	1	2	1	1



CF Andere

		2000	2013	2014	2015	2016	2017	2018	2019	2020	2021	2022	2023
Geweld tegen beroepen van algemeen belang	Vol.	1	16	16	14	11	26	25	20	13	13	21	27
	Pog.				1								
	Totaal	1	16	16	15	11	26	25	20	13	13	21	27
Groepsverkrachting	Vol.	1	6	3	1	4	1	1	4	1	5	6	1
	Pog.				1			1	1			1	
	Totaal	1	6	3	2	4	1	2	5	1	5	7	1
Graffiti	Vol.	4	136	160	258	169	63	38	30	45	42	19	35
	Totaal	4	136	160	258	169	63	38	30	45	42	19	35
Beschadiging van auto	Vol.	40	535	483	440	385	381	424	379	282	297	244	308
	Totaal	40	535	483	440	385	381	424	379	282	297	244	308
Steekpartij	Vol.	3	5	9	8	8	6	4	6	4	3	8	4
	Pog.		2	2					6			2	2
	Totaal	3	7	11	8	8	6	4	12	4	3	10	6

FE Intrafamiliaal geweld (IFG)

		2000	2013	2014	2015	2016	2017	2018	2019	2020	2021	2022	2023
IFG: fysiek, binnen het koppel	Vol.	32	213	213	201	197	191	239	213	230	208	249	247
	Pog.						2		2			2	2
	Totaal	32	213	213	201	197	193	239	215	230	208	251	249
IFG: fysiek, tegen afstammelingen	Vol.	6	16	25	18	30	20	26	30	25	33	33	36
	Totaal	6	16	25	18	30	20	26	30	25	33	33	36
IFG: fysiek, tegen andere leden	Vol.	65	34	26	33	31	34	40	51	37	48	38	47
	Pog.				2					1			
	Totaal	65	34	26	35	31	34	40	51	38	48	38	47
IFG: seksueel, binnen het koppel	Vol.								1	1	1		1
	Totaal								1	1	1		1



FE Intrafamiliaal geweld (IFG)

		2000	2013	2014	2015	2016	2017	2018	2019	2020	2021	2022	2023
IFG: seksueel, tegen afstammelingen	Vol.	6	8	2	4	8	6	8	7	9	6	2	
	Pog.						1						
	Totaal	6	8	2	4	8	7	8	7	9	6	2	
IFG: seksueel, tegen andere leden	Vol.	1							1	2			
	Totaal	1							1	2			
IFG: psychisch, binnen het koppel	Vol.	107	209	190	166	149	137	159	132	122	122	111	141
	Totaal	107	209	190	166	149	137	159	132	122	122	111	141
IFG: psychisch, tegen afstammelingen	Vol.		2	3		2	3	8	9	8	16	13	19
	Totaal		2	3		2	3	8	9	8	16	13	19
IFG: psychisch, tegen andere leden	Vol.		5	10	9	2	14	15	17	14	10	9	20
	Totaal		5	10	9	2	14	15	17	14	10	9	20
IFG: economisch, binnen het koppel	Vol.	3	11	23	11	15	21	15	25	21	25	29	17
	Totaal	3	11	23	11	15	21	15	25	21	25	29	17
IFG: economisch, tegen afstammelingen	Vol.	4		1		2	6	1	1	1	5	1	4
	Totaal	4		1		2	6	1	1	1	5	1	4
IFG: economisch, tegen andere leden	Vol.	43	38	48	32	28	27	30	26	14	15	21	25
	Pog.	1			1		1				1		
	Totaal	44	38	48	33	28	28	30	26	14	16	21	25

FE Hormonen en doping

		2000	2013	2014	2015	2016	2017	2018	2019	2020	2021	2022	2023
Humane doping	Vol.		2	5	5		4	3		3			
	Totaal		2	5	5		4	3		3			
Illegale vetmesting	Vol.				1	1				1			2
	Totaal				1	1				1			2



FE Drugs

		2000	2013	2014	2015	2016	2017	2018	2019	2020	2021	2022	2023
Verkoop van cocaïne	Vol.		6	4	3	5	5	11	8	11	37	26	33
	Totaal		6	4	3	5	5	11	8	11	37	26	33
Import-export van cocaïne	Vol.		2	3		1		1		1		5	3
	Totaal		2	3		1		1		1		5	3
Productie van synthetische drugs	Vol.		1		1	1							
	Totaal		1		1	1							
Import-export van synthetische drugs	Vol.		8	3	4	1	1	1				1	1
	Totaal		8	3	4	1	1	1				1	1
Verkoop van synthetische drugs	Vol.	1	9	11	15	7	14	17	11	5	2	9	14
	Totaal	1	9	11	15	7	14	17	11	5	2	9	14
Productie van cannabis (teelt)	Vol.		2	4	5	5	2	5	2	2	6	3	2
	Totaal		2	4	5	5	2	5	2	2	6	3	2
Import-export van cannabis in grote hoeve.	Vol.							1	1	2			
	Totaal							1	1	2			
Verkoop van cannabis in grote hoeveelheid	Vol.								1		1		1
	Totaal								1		1		1
Import-export van heroïne	Vol.		2	3					1	1		4	3
	Totaal		2	3					1	1		4	3
Verkoop-handel van heroïne	Vol.		7	3	3	4	2	10	14	14	37	19	31
	Totaal		7	3	3	4	2	10	14	14	37	19	31



FE Wapenzwendel

		2000	2013	2014	2015	2016	2017	2018	2019	2020	2021	2022	2023
Handel en productie van vuurwapen	Vol.	2	8	4	1	3	1	2	1	1	1	1	1
	Totaal	2	8	4	1	3	1	2	1	1	1	1	1
Handel en productie van niet-vuurwapen	Vol.	1	3				1						1
	Pog.					1							
	Totaal	1	3			1	1						1

FE Mensenhandel

		2000	2013	2014	2015	2016	2017	2018	2019	2020	2021	2022	2023
Mensenhandel - economische uitbuiting	Vol.		5			2	5	1	1	3		1	
	Totaal		5			2	5	1	1	3		1	
Mensenhandel - seksuele uitbuiting	Vol.	1	2		10	9	5	2	3	4	3	4	4
	Pog.		1				1						
	Totaal	1	3		10	9	6	2	3	4	3	4	4

FE Geweld in de publieke ruimte

		2000	2013	2014	2015	2016	2017	2018	2019	2020	2021	2022	2023
Fysiek geweld (openbaar vervoer)	Vol.	10	20	25	12	14	11	18	10	20	20	24	14
	Pog.											1	
	Totaal	10	20	25	12	14	11	18	10	20	20	25	14
Fysiek geweld (openbare weg)	Vol.	213	330	319	269	288	309	336	356	259	256	329	311
	Pog.	3	4	4	2	1	2	5	11	3	3	3	5
	Totaal	216	334	323	271	289	311	341	367	262	259	332	316
Fysiek geweld (andere openbare plaats)	Vol.	5	11	21	12	13	9	21	19	16	14	8	12
	Totaal	5	11	21	12	13	9	21	19	16	14	8	12
Fysiek geweld (publiek toegankelijke plaats)	Vol.	88	128	103	104	114	90	98	103	51	54	101	78
	Pog.	1			1	1			2		1		3
	Totaal	89	128	103	105	115	90	98	105	51	55	101	81



FE Geweld in de publieke ruimte

		2000	2013	2014	2015	2016	2017	2018	2019	2020	2021	2022	2023
Seksueel geweld (openbaar vervoer)	Vol.		1	2	2	1		3	4	4	5	3	4
	Pog.									1	1		
	Totaal		1	2	2	1		3	4	5	6	3	4
Seksueel geweld (openbare weg)	Vol.	15	13	16	17	17	17	19	21	13	19	23	17
	Pog.	2		1		1	2		1	1			1
	Totaal	17	13	17	17	18	19	19	22	14	19	23	18
Seksueel geweld (andere openbare plaats)	Vol.		2	1	1	5	1	3	2	3	5	3	3
	Pog.					2		1					
	Totaal		2	1	1	7	1	4	2	3	5	3	3
Seksueel geweld (publiek toegankelijke plaats)	Vol.	4	9	6	16	16	8	15	19	10	15	18	16
	Pog.					1	1						
	Totaal	4	9	6	16	17	9	15	19	10	15	18	16
Psychisch geweld (openbaar vervoer)	Vol.	9	22	25	13	9	16	11	14	12	12	14	9
	Pog.												
	Totaal	9	22	25	13	9	16	11	14	12	12	14	9
Psychisch geweld (openbare weg)	Vol.	110	202	186	185	186	182	185	208	207	190	184	237
	Pog.								1			1	
	Totaal	110	202	186	185	186	182	185	209	207	190	185	237
Psychisch geweld (andere openbare plaats)	Vol.	5	14	20	22	17	4	20	21	19	16	15	19
	Pog.												
	Totaal	5	14	20	22	17	4	20	21	19	16	15	19
Psychisch geweld (publiek toegankelijke plaats)	Vol.	42	74	81	83	91	74	60	101	52	68	78	93
	Pog.						2						
	Totaal	42	74	81	83	91	76	60	101	52	68	78	93
Diefstal gewapenderhand (openbaar vervoer)	Vol.		2	2			1		1	2			
	Pog.		1										
	Totaal		3	2			1		1	2			



FE Geweld in de publieke ruimte

		2000	2013	2014	2015	2016	2017	2018	2019	2020	2021	2022	2023
Diefstal gewapenderhand (openbare weg)	Vol.	9	17	16	15	11	8	12	13	3	14	6	6
	Pog.	3	4	2	4	2	1	2		1	5	2	1
	Totaal	12	21	18	19	13	9	14	13	4	19	8	7
Diefstal gewapenderhand (andere openbare plaats)	Vol.		1	2		3	1	3	2		1	1	
	Pog.								1				
	Totaal		1	2		3	1	3	3		1	1	
Diefstal gewapenderhand (publiek toegank. plaats)	Vol.	13	9	11	6	7	8	8	2	5	3	4	3
	Pog.	4	2	1	3	3	1	1	1	1		1	2
	Totaal	17	11	12	9	10	9	9	3	6	3	5	5
Diefstal geweld zonder wapen (openbaar vervoer)	Vol.	3	4	11	4	5	1	3		2	5	3	3
	Pog.			2		1		2	1		1	1	
	Totaal	3	4	13	4	6	1	5	1	2	6	4	3
Diefstal geweld zonder wapen (openbare weg)	Vol.	36	102	98	90	110	67	63	61	36	48	36	45
	Pog.	5	9	12	10	13	8	7	5	6	4	4	3
	Totaal	41	111	110	100	123	75	70	66	42	52	40	48
Diefstal geweld zonder wapen (and. openb. plaats)	Vol.		2	2	6	4	1	5	4	3	3	2	2
	Pog.	1		1		1		1	1			1	
	Totaal	1	2	3	6	5	1	6	5	3	3	3	2
Diefstal geweld zonder wapen (pub. toegank. pl.)	Vol.	18	26	20	28	14	10	19	14	8	10	10	7
	Pog.	1	1	1		3	1	2	2	1		2	3
	Totaal	19	27	21	28	17	11	21	16	9	10	12	10



FE Andere

		2000	2013	2014	2015	2016	2017	2018	2019	2020	2021	2022	2023
Nepagenten	Vol.	1	7	1	3	3	3	6	4	2			4
	Pog.	1	2	1	1	2			2	1			
	Totaal	2	9	2	4	5	3	6	6	3			4
Terrorisme, extremisme en radicalisme	Vol.		1		1	1	1			3	1	1	4
	Pog.				1								
	Totaal		1		2	1	1			3	1	1	4
Cyberbelaging	Vol.	3	49	87	93	74	77	58	60	52	65	94	76
	Totaal	3	49	87	93	74	77	58	60	52	65	94	76
Identiteitsfraude	Vol.	11	71	85	89	106	81	79	54	66	57	76	84
	Pog.		2	4	2	2	5		1	2	4	2	2
	Totaal	11	73	89	91	108	86	79	55	68	61	78	86

POLITIËLE CRIMINALITEITSSTATISTIEKEN

PLEEGPLAATS: POLITIEZONE

ZONE DE POLICE DU TOURNAISIS

***Bijlage IV: Geregistreeerde feiten
Geen Misdrijf***



ZONE DE POLICE DU TOURNAISIS

Niet-crimineel feit

Ziekte / overlijden / vermist

	2000	2013	2014	2015	2016	2017	2018	2019	2020	2021	2022	2023
Zelfmoord	32	47	41	42	48	50	65	53	51	48	68	61
Ziek persoon	10	26	23	34	29	36	39	47	66	66	61	86
Verdacht overlijden	8	8	3	6	11	7	6	6	7	5	14	11
Natuurlijk overlijden	13	13	21	23	23	17	16	15	15	19	29	33
Vermist persoon (verdwijning)	56	38	62	41	65	43	34	57	35	37	60	48
Ongeval (exclusief verkeer)	1	13	9	33	15	23	22	19	19	12	18	11
Niet-geïdentificeerd lijk		3	3	1		1	3	1		1	1	1
Veiligheid werknemers (arbeidsongeval)												6
Niet nader bepaald					1							
Andere	6	1										
Totaal	126	149	162	180	192	177	185	198	193	188	251	257

Oproepen

	2000	2013	2014	2015	2016	2017	2018	2019	2020	2021	2022	2023
Alarm	8	5	2	3	5	1	1		1	2	1	
Oproepen	16	5	8	5	4	8	4	1	1	3	3	7
Totaal	24	10	10	8	9	9	5	1	2	5	4	7

Sociale problemen

	2000	2013	2014	2015	2016	2017	2018	2019	2020	2021	2022	2023
Familiale moeilijkheden	64	40	29	28	44	46	59	46	39	41	60	78
Twist, onenigheid (geen slagen)	59	34	43	36	33	23	36	51	46	64	38	62
Burgerlijke zaak	30	21	26	12	10	16	21	9	11	9	17	24
Jeugdbescherming	127	220	192	195	230	243	146	188	136	116	137	147
Niet nader bepaald			1									
Andere	19	2	3	1	2	2	1	6	5	11	4	3
Totaal	299	317	294	272	319	330	263	300	237	241	256	314



Rampen

	2000	2013	2014	2015	2016	2017	2018	2019	2020	2021	2022	2023
Gaslek				1		1						
Instorting		1										
Overstroming							1					
Stormschade		1			1					1		
Wateroverlast			1									
Waterschade						1						
Totaal		2	1	1	1	2	1			1		

Openbare orde

	2000	2013	2014	2015	2016	2017	2018	2019	2020	2021	2022	2023
Betoging								1				
Verstoring		54	74	85	81	94	69	77	90	78	61	75
Andere					1	1			4	1	5	7
Totaal		54	74	85	82	95	69	78	94	79	66	82

Verdachte handelingen

	2000	2013	2014	2015	2016	2017	2018	2019	2020	2021	2022	2023
	33	107	92	60	67	56	79	72	44	60	57	65
Totaal	33	107	92	60	67	56	79	72	44	60	57	65

Gevonden voorwerpen

	2000	2013	2014	2015	2016	2017	2018	2019	2020	2021	2022	2023
	3	3	1	2	4	7	5	3	1	5	4	4
Totaal	3	3	1	2	4	7	5	3	1	5	4	4

Verloren voorwerpen

	2000	2013	2014	2015	2016	2017	2018	2019	2020	2021	2022	2023
	1.005	2.592	2.233	2.124	2.276	1.978	1.962	1.894	1.569	1.596	1.598	1.650
Totaal	1.005	2.592	2.233	2.124	2.276	1.978	1.962	1.894	1.569	1.596	1.598	1.650

Andere niet misdrijven


Andere niet misdrijven

	2000	2013	2014	2015	2016	2017	2018	2019	2020	2021	2022	2023
Bevel tot gevangenneming		3	3	2	11	13	3	3	5	7	10	6
Niet-naleving van voorwaarden		5	4	5	14	36	37	43	42	29	66	75
Proces-verbaal van inlichtingen	44	132	100	87	89	98	107	120	115	127	137	148
Kennisgeving		153	329	160	199	156	436	287	234	250	264	197
Onopzettelijke beschadiging kabels (niet telecom)		2	2		1						1	
Vraag seining elektronisch toezicht								1			35	41
Toezichtstaak wapens		2	1	1	4		4	3	9	24	24	31
Niet nader bepaald			1		1	1	1	2			1	
Andere niet misdrijven	27											
Totaal	71	297	440	255	319	304	588	459	405	437	538	498