

# ***POLITIËLE CRIMINALITEITSSTATISTIEKEN***

---

*PLEEGPLAATS: POLITIEZONE*

**PZ POLBRUNO**

**2000 - 2023**

*Federale Politie - DGRIDRIIBIPOL*

# ***POLITIËLE CRIMINALITEITSSTATISTIEKEN***

---

***PLEEGPLAATS: POLITIEZONE***

**PZ POLBRUNO**

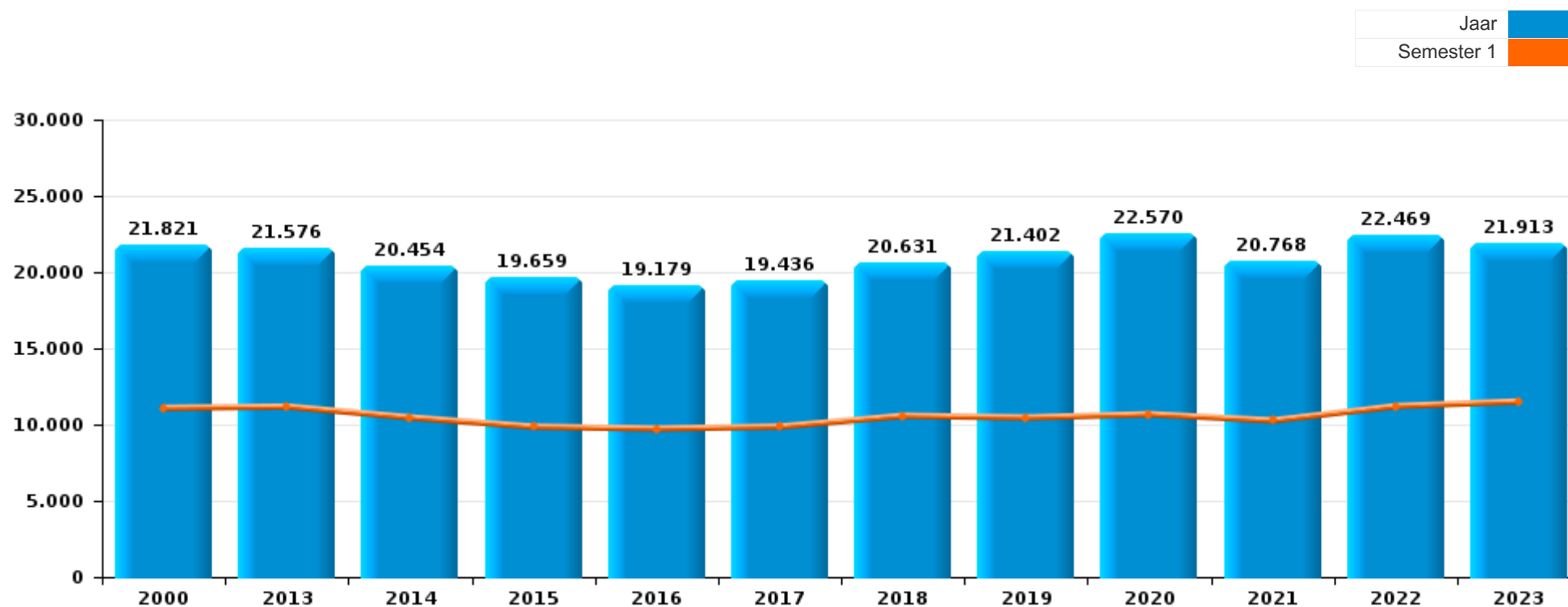
***DEEL I : GERECHTELIJKE INBREUKEN***

# GEREGISTREERDE CRIMINALITEIT OP HET NIVEAU VAN DE POLITIEZONE



## PZ POLBRUNO

	2000	2013	2014	2015	2016	2017	2018	2019	2020	2021	2022	2023
Totaal aantal misdrijven	21.821	21.576	20.454	19.659	19.179	19.436	20.631	21.402	22.570	20.768	22.469	21.913





## PZ POLBRUNO

	2000	2013	2014	2015	2016	2017	2018	2019	2020	2021	2022	2023
Diefstal en afpersing	11.436	8.595	7.535	7.369	7.355	7.708	8.089	8.464	6.731	6.878	8.441	8.853
Vreemdelingenwetgeving	548	2.824	2.089	1.823	1.335	1.427	1.568	1.475	1.414	1.467	1.652	1.546
Bevolkingsregister	422	1.181	1.789	1.729	1.781	1.936	1.865	1.739	1.444	1.464	1.480	1.217
Misdr. tegen de lichamelijke integriteit	1.236	1.393	1.323	1.353	1.313	1.422	1.612	1.692	1.525	1.537	1.839	1.780
Beschadigen van eigendom	1.647	1.441	1.311	1.322	1.192	1.270	1.284	1.314	1.207	1.262	1.291	1.272
Bedrog	2.327	688	784	793	786	840	933	1.113	1.163	1.475	1.450	1.389
Drugs	625	833	1.314	905	785	705	741	940	1.062	1.088	1.375	1.124
Misdr. tegen de openbare veiligheid	706	722	733	676	729	679	726	840	759	739	729	767
Informatiecriminaliteit		319	417	479	497	545	552	630	653	759	1.124	1.135
Misdr. tegen de openbare trouw	627	759	728	751	825	510	417	441	465	428	363	272
Volksgesondheid	50	142	106	82	68	80	118	72	3.615	1.187	283	99
Misdr. tegen andere morele waarden en gevoelens	166	423	416	452	419	402	524	583	568	631	579	612
Wapens en springstoffen	196	323	287	318	305	289	293	256	261	283	353	302
Zedenmisdriven	372	274	176	238	253	260	280	269	281	290	240	241
Jeugdbescherming	76	220	214	227	245	211	257	302	282	251	252	269
Misdr. tegen gezag van de overheid	334	220	184	149	156	165	166	158	196	187	154	144
Dronkenschap en alcohol	106	156	99	99	85	106	143	190	217	216	227	230
Misdr. tegen de familie	217	153	125	123	135	105	166	146	132	122	67	66
Handelspraktijken	146	218	123	68	174	164	271	106	60	33	80	72
Sociaal strafwetboek	22	148	150	169	164	125	172	125	83	81	65	74
Economische wetgeving	4	137	182	171	150	104	79	104	54	32	24	30
Andere bijzondere wetten	33	69	37	51	112	101	57	65	86	56	65	46
Bescherming personen	84	38	43	42	58	53	82	86	64	74	60	73
Misdr. tegen de persoonlijke vrijheid	38	40	38	67	63	48	60	59	58	50	64	64
Misdr. tegen het juridisch statuut van het kind	26	23	49	32	39	42	56	59	29	44	49	81
Arbeid	103	83	74	30	23	17	12	16	16	8	14	20
Identiteitskaart	57	52	45	34	27	12	18	11	49	38	49	21
Milieu	68	25	18	25	18	37	22	79	28	27	37	29
Mensenhandel		36	16	22	26	22	22	24	13	15	18	21
Bescherming van de openbare inkomsten	20	20	20	25	7	11	11	14	8	13	6	15
Onwettige uitoefening van het openbaar gezag	16	1	3	5	10	5	6	11	15	12	17	32
Overtreding Strafwetboek	94		1	1	1	2					3	
Misdr. tegen de veiligheid van de staat		5	13	17	27	8	9	5	5	1	1	4
Hormonen en doping		4	6	4	5	5	10	8	6	6	2	1
Huisjesmelkerij		3	4	2	3	9	5	3	11	6	4	1
Militair strafrecht en militie		6	2	3	4	9	1				2	3
Aanzetten misdaden of wanbedrijven									9	6	5	8
Private veiligheid	16			2	4			1			2	
Andere inbreuken Strafwetboek		2		1		2	4	2		2	1	
Kieswetgeving	3											
Voetbalwet											2	
Exploitatie van bedelarij									1			
<b>Subtotaal</b>	<b>21.821</b>	<b>21.576</b>	<b>20.454</b>	<b>19.659</b>	<b>19.179</b>	<b>19.436</b>	<b>20.631</b>	<b>21.402</b>	<b>22.570</b>	<b>20.768</b>	<b>22.469</b>	<b>21.913</b>
<b>Overtreding lokaal politiereglement</b>	<b>4</b>	<b>343</b>	<b>284</b>	<b>300</b>	<b>288</b>	<b>640</b>	<b>624</b>	<b>452</b>	<b>1.460</b>	<b>300</b>	<b>462</b>	<b>597</b>
<b>Subtotaal</b>	<b>4</b>	<b>343</b>	<b>284</b>	<b>300</b>	<b>288</b>	<b>640</b>	<b>624</b>	<b>452</b>	<b>1.460</b>	<b>300</b>	<b>462</b>	<b>597</b>
<b>Totaal</b>	<b>21.825</b>	<b>21.919</b>	<b>20.738</b>	<b>19.959</b>	<b>19.467</b>	<b>20.076</b>	<b>21.255</b>	<b>21.854</b>	<b>24.030</b>	<b>21.068</b>	<b>22.931</b>	<b>22.510</b>

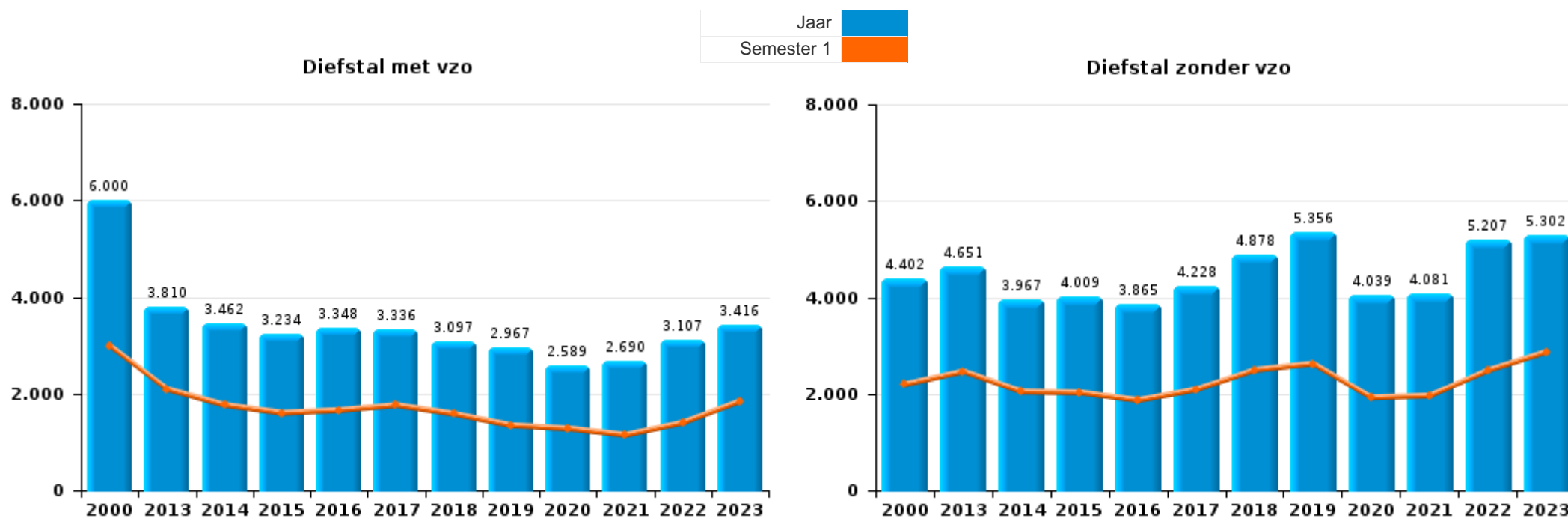




## I.1. Inbreukcategorie : Diefstal en afpersing (top 5 inbreuken op nationaal niveau 2023)

## PZ POLBRUNO

	2000	2013	2014	2015	2016	2017	2018	2019	2020	2021	2022	2023
Diefstal zonder vzo	4.402	4.651	3.967	4.009	3.865	4.228	4.878	5.356	4.039	4.081	5.207	5.302
Diefstal met vzo	6.000	3.810	3.462	3.234	3.348	3.336	3.097	2.967	2.589	2.690	3.107	3.416
Diefstal niet nader bepaald	996	33	27	35	41	39	25	33	23	20	44	25
Afpersing	35	101	79	91	101	105	89	108	80	87	83	110
Andere	3											
<b>Totaal</b>	<b>11.436</b>	<b>8.595</b>	<b>7.535</b>	<b>7.369</b>	<b>7.355</b>	<b>7.708</b>	<b>8.089</b>	<b>8.464</b>	<b>6.731</b>	<b>6.878</b>	<b>8.441</b>	<b>8.853</b>





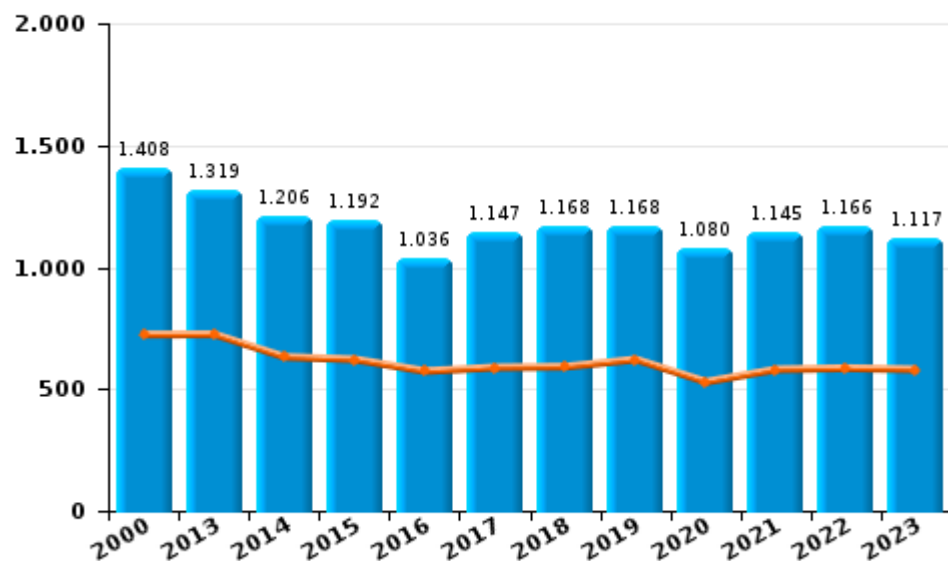
## I.2. Inbreukcategorie : Beschadigen van eigendom (top 5 inbreuken op nationaal niveau 2023)

## PZ POLBRUNO

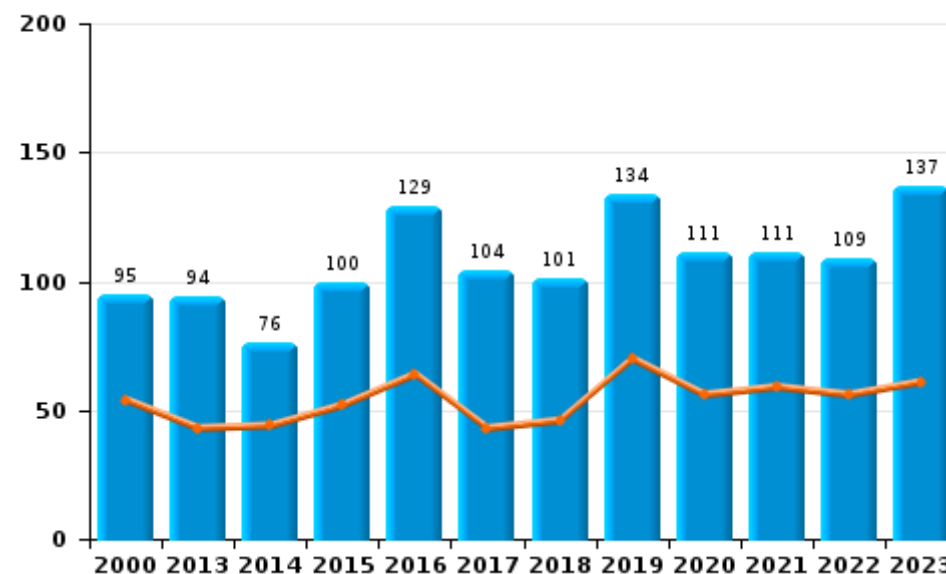
	2000	2013	2014	2015	2016	2017	2018	2019	2020	2021	2022	2023
<b>Vandalisme</b>	1.408	1.319	1.206	1.192	1.036	1.147	1.168	1.168	1.080	1.145	1.166	1.117
<b>Opzettelijke brandstichting</b>	45	42	31	62	68	53	66	69	58	53	48	67
<b>Onopzettelijke brandstichting</b>	50	52	45	38	61	51	35	65	53	58	61	70
<b>Vernieling, onbruikbaarmaking, beschadiging</b>	144	28	27	30	26	18	15	12	16	6	14	10
<b>Opzettelijke vernieling door ontploffing</b>			2		1	1					2	8
<b>Totaal</b>	<b>1.647</b>	<b>1.441</b>	<b>1.311</b>	<b>1.322</b>	<b>1.192</b>	<b>1.270</b>	<b>1.284</b>	<b>1.314</b>	<b>1.207</b>	<b>1.262</b>	<b>1.291</b>	<b>1.272</b>

Jaar	Semester 1

Vandalisme



Brandstichting

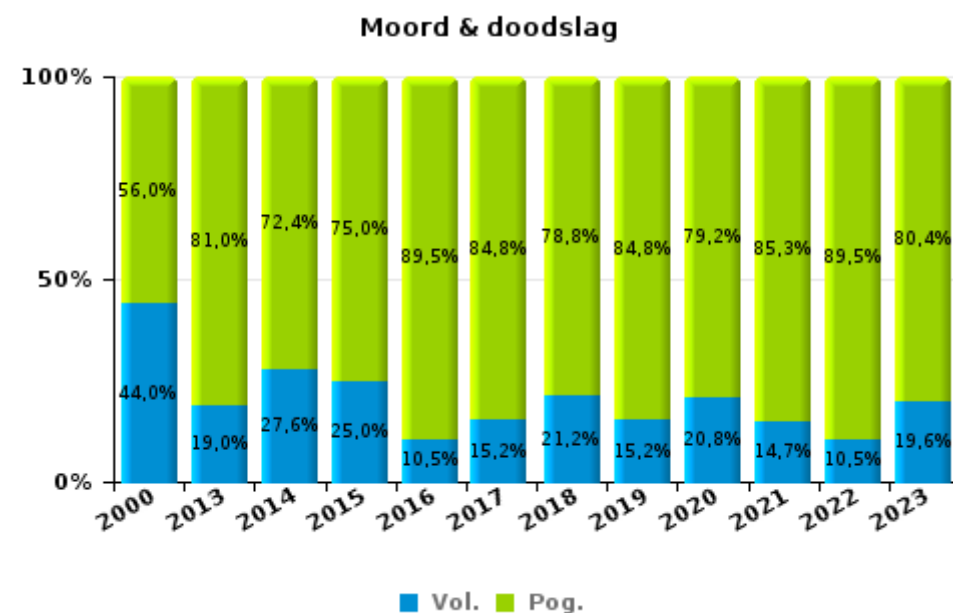
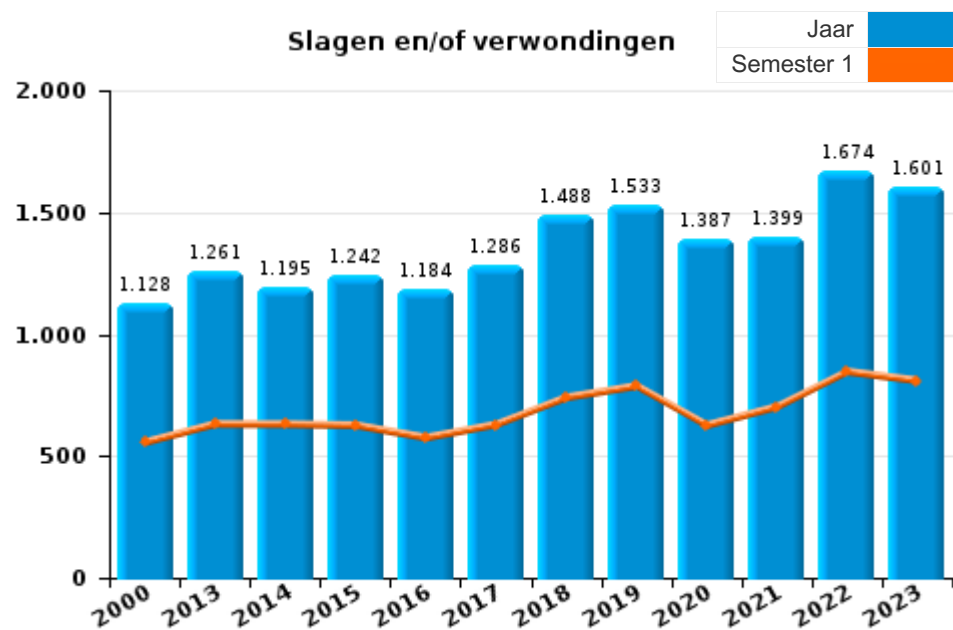




### I.3. Inbreukcategorie : Misdrijven tegen de lichamelijke integriteit (top 5 inbreuken op nationaal niveau 2023)

#### PZ POLBRUNO

	2000	2013	2014	2015	2016	2017	2018	2019	2020	2021	2022	2023
<b>Slagen en/of verwondingen</b>	1.128	1.261	1.195	1.242	1.184	1.286	1.488	1.533	1.387	1.399	1.674	1.601
<b>Andere</b>	83	111	99	87	91	103	91	126	114	104	127	128
<b>Moord &amp; doodslag</b>	25	21	29	24	38	33	33	33	24	34	38	51
<b>Totaal</b>	<b>1.236</b>	<b>1.393</b>	<b>1.323</b>	<b>1.353</b>	<b>1.313</b>	<b>1.422</b>	<b>1.612</b>	<b>1.692</b>	<b>1.525</b>	<b>1.537</b>	<b>1.839</b>	<b>1.780</b>







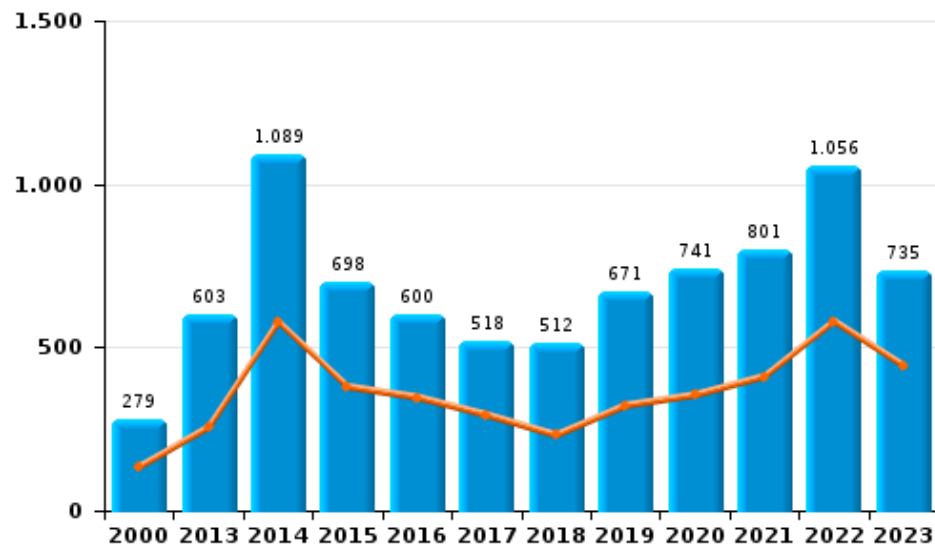
I.4. Inbreukcategorie : Drugs (top 5 inbreuken op nationaal niveau 2023)

PZ POLBRUNO

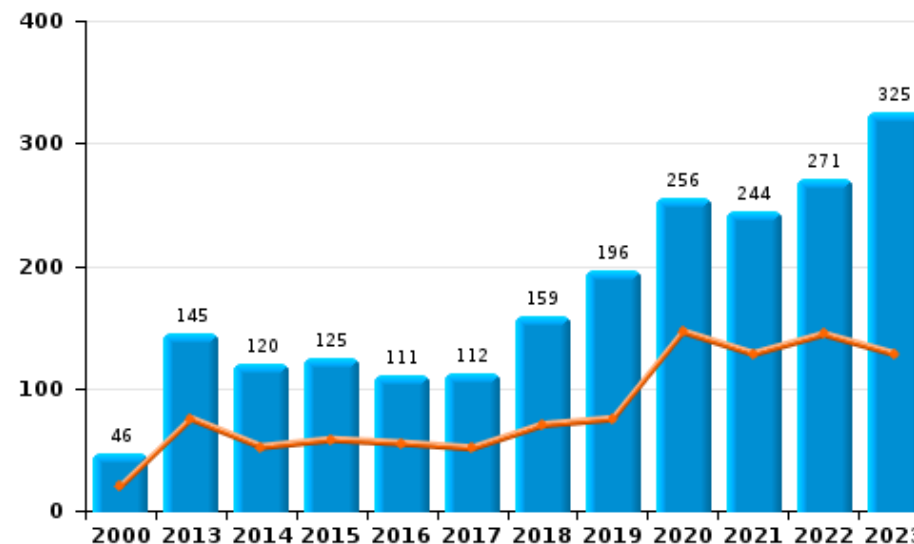
	2000	2013	2014	2015	2016	2017	2018	2019	2020	2021	2022	2023
<b>Bezit</b>	279	603	1.089	698	600	518	512	671	741	801	1.056	735
<b>Handel</b>	46	145	120	125	111	112	159	196	256	244	271	325
<b>In- en uitvoer</b>	56	40	70	53	35	21	36	29	20	4	6	3
<b>Gebruik</b>	226	18	9	9	11	12	5	11	2	8	8	2
<b>Andere</b>	17	13	16	9	12	18	18	16	22	16	22	45
<b>Fabricatie</b>	1	14	10	11	16	24	11	17	21	15	12	14
<b>Totaal</b>	<b>625</b>	<b>833</b>	<b>1.314</b>	<b>905</b>	<b>785</b>	<b>705</b>	<b>741</b>	<b>940</b>	<b>1.062</b>	<b>1.088</b>	<b>1.375</b>	<b>1.124</b>

Jaar	<span style="color: blue;">■</span>
Semester 1	<span style="color: orange;">■</span>

Bezit



Handel





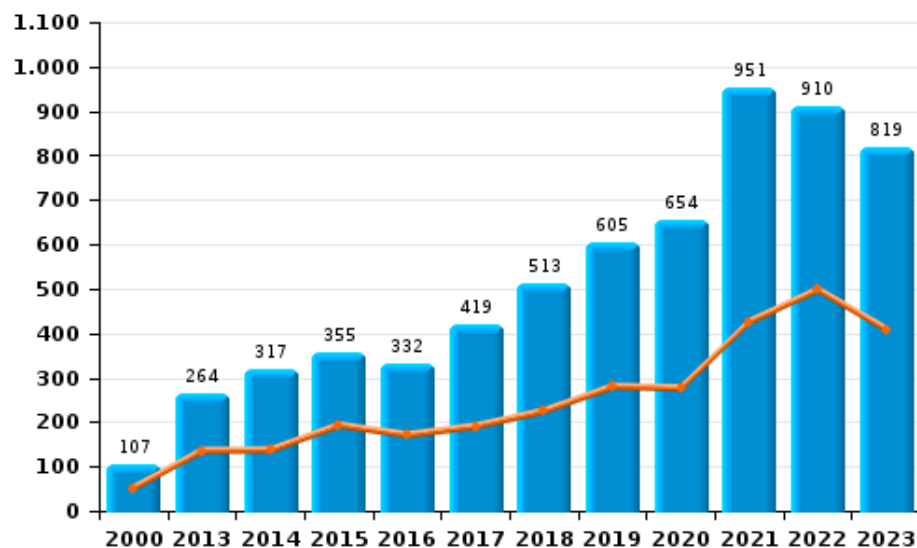
## I.5. Inbreukcategorie : Bedrog (top 5 inbreuken op nationaal niveau 2023)

## PZ POLBRUNO

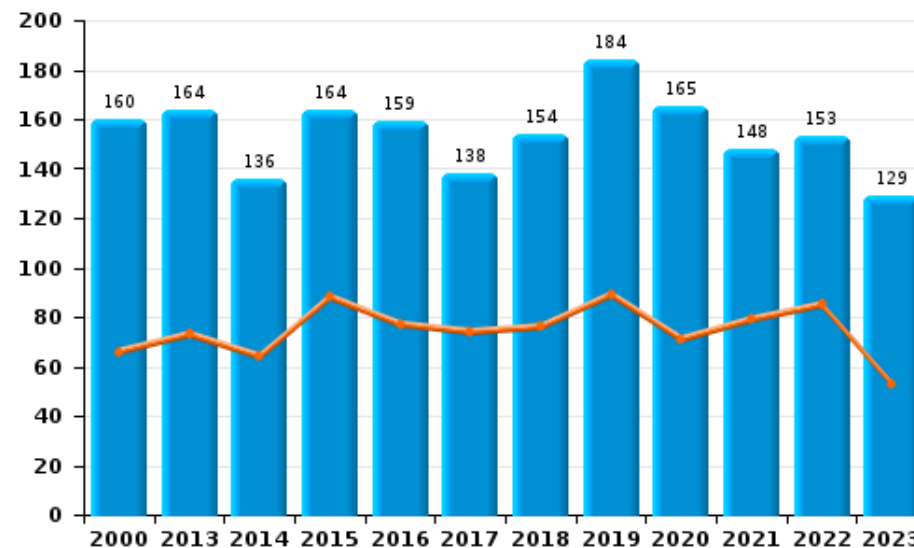
	2000	2013	2014	2015	2016	2017	2018	2019	2020	2021	2022	2023
<b>Oplichting</b>	107	264	317	355	332	419	513	605	654	951	910	819
<b>Verduistering en bedrieglijke vernietiging</b>	1.793	57	64	67	72	72	62	64	63	69	106	116
<b>Misbruik van vertrouwen en verwante misdr.</b>	160	164	136	164	159	138	154	184	165	148	153	129
<b>Heling</b>	146	121	166	136	125	125	144	152	162	160	184	202
<b>Bedrog: Andere</b>	62	38	53	33	40	46	27	65	97	131	79	102
<b>Misdr. ivm insolventie</b>	5	25	33	25	37	28	17	31	17	7	12	10
<b>Flessentrekkerij</b>	54	19	15	13	21	12	16	12	5	9	6	11
<b>Totaal</b>	<b>2.327</b>	<b>688</b>	<b>784</b>	<b>793</b>	<b>786</b>	<b>840</b>	<b>933</b>	<b>1.113</b>	<b>1.163</b>	<b>1.475</b>	<b>1.450</b>	<b>1.389</b>

Jaar	
Semester 1	

Oplichting



Misbruik van vertrouwen en verwante misdr.





# ***POLITIËLE CRIMINALITEITSSTATISTIEKEN***

---

***PLEEGPLAATS: POLITIEZONE***

**PZ POLBRUNO**

***DEEL II : CRIMINELE FIGUREN / FENOMENEN***



## PZ POLBRUNO

### CF Diefstal vervoermiddel

	2000	2013	2014	2015	2016	2017	2018	2019	2020	2021	2022	2023
Autodiefstal	923	284	291	245	237	216	205	171	118	132	111	177
Motodiefstal	36	61	53	41	72	64	40	44	45	37	57	54
Carjacking	36	8	12	7	13	11	12	9	4	1	11	4
Homejacking	5	1			2				1			
Garagediefstal		8	10	12	20	16	10	3	6	1	5	5
Bromfietsdiefstal	42	32	38	46	61	49	46	62	50	39	58	42
Fietsdiefstal	116	216	223	324	337	398	375	371	460	465	637	543

### CF Inbraak

	2000	2013	2014	2015	2016	2017	2018	2019	2020	2021	2022	2023
Woninginbraak	976	1.047	1.198	1.150	1.102	1.189	996	811	684	761	832	884
Inbraak in bedrijf of handelszaak	632	338	313	286	336	356	283	239	214	219	206	246
Inbraak in openbare of overheidsinstelling	140	47	67	75	88	70	74	70	43	39	70	36
Ramkraak	2						4					
Inbraak in gebouw (totaal)	1.743	1.422	1.574	1.503	1.522	1.611	1.350	1.117	940	1.017	1.108	1.165

### CF Diefstal andere

	2000	2013	2014	2015	2016	2017	2018	2019	2020	2021	2022	2023
Diefstal gewapenderhand	278	166	105	127	140	104	165	127	115	134	149	182
Diefstal met geweld zonder wapen	718	637	548	671	694	649	674	685	567	580	776	709
Diefstal uit of aan voertuig	3.919	2.055	1.603	1.373	1.457	1.475	1.498	1.619	1.443	1.589	1.943	2.020
Sacjacking uit auto		31	10	5	3	4	2	1	8	3	3	
Diefstal van wapens en explosieven	20	23	14	19	24	17	20	16	27	19	26	41
Steaming		2	3	1	2	2	3	4	3		1	2
Handtasroof	126	68	48	46	37	25	37	26	26	29	22	16
Grijpdiefstal	257	301	226	328	366	321	394	350	277	307	306	353
Zakkenrollerij	863	1.569	1.214	1.171	1.155	1.288	1.732	1.964	1.357	1.446	1.733	1.973
Winkeldiefstal	157	163	136	192	156	147	204	248	239	184	270	210
Diefstal met list	376	362	302	401	324	376	375	318	246	219	210	186
Metaaldiefstal	10	50	21	9	11	12	20	30	21	19	44	25
Werfdiefstal	70	23	45	38	44	31	22	39	42	51	43	31
Home-invasie		1	3	8	3	6	4	8	10	6	3	3
Dierendiefstal	4	1	2	4	2	3	5	3	1	2	2	1
Ladingdiefstal		2	4		1		4	3	2	2		3



### ICT-criminaliteit

	2000	2013	2014	2015	2016	2017	2018	2019	2020	2021	2022	2023
Betaalkaartfraude	12	166	244	302	284	316	342	301	290	402	517	451
Phishing		4	1	3	8	2	7	14	6	6	12	7
Ransomware					2	1		4	1	1		1
Shouldersurfing		37	70	61	87	122	110	68	27	13	18	11
Skimming		8	23	9	18	19	9	6	5	4	8	2

### CF Andere

	2000	2013	2014	2015	2016	2017	2018	2019	2020	2021	2022	2023
Geweld tegen beroepen van algemeen belang	36	51	48	46	45	51	57	66	50	76	68	53
Groepsverkrachting	4	5	3	8	14	11	8	7	9	7	7	8
Graffiti		74	86	87	42	36	38	32	36	39	37	47
Beschadiging van auto	87	797	680	706	608	632	650	711	621	644	644	659
Steekpartij	6	21	17	14	27	20	25	18	20	37	37	37

### FE Intrafamiliaal geweld (IFG)

	2000	2013	2014	2015	2016	2017	2018	2019	2020	2021	2022	2023
IFG: fysiek, binnen het koppel	181	398	356	368	349	428	475	477	402	365	449	407
IFG: fysiek, tegen afstammelingen	32	71	68	82	111	108	88	107	94	85	96	96
IFG: fysiek, tegen andere leden	187	54	63	74	74	82	97	93	74	84	93	88
IFG: seksueel, binnen het koppel		7	5	3	2	2	4	3	1	1		1
IFG: seksueel, tegen afstammelingen	6	9	6	9	6	11	8	5	12	8	4	2
IFG: seksueel, tegen andere leden	1				1	1		2	1		2	1
IFG: psychisch, binnen het koppel	173	188	183	192	209	215	258	217	164	164	139	164
IFG: psychisch, tegen afstammelingen		12	7	14	36	36	24	17	16	24	25	11
IFG: psychisch, tegen andere leden	4	18	16	20	33	29	34	26	24	26	16	15
IFG: economisch, binnen het koppel	6	18	10	28	25	23	21	17	15	12	18	6
IFG: economisch, tegen afstammelingen	5	2		2	4	3	1	1	6	3	3	2
IFG: economisch, tegen andere leden	113	45	41	43	25	29	40	51	52	58	32	21

### FE Hormonen en doping

	2000	2013	2014	2015	2016	2017	2018	2019	2020	2021	2022	2023
Humane doping	7	6	8	4	7	7	12	9	7	7	3	4
Illegale vetmesting			3	1	1		2		2		1	



### FE Drugs

	2000	2013	2014	2015	2016	2017	2018	2019	2020	2021	2022	2023
Verkoop van cocaïne		32	19	28	18	22	27	45	44	68	79	81
Import-export van cocaïne		4	3	3	2	1					2	
Productie van synthetische drugs		1										
Import-export van synthetische drugs	1	3	3	1	1	1	2					
Verkoop van synthetische drugs		3	2	4	2	2	6	8	13	32	45	66
Productie van cannabis (teelt)	1	5	7	4	11	19	2	7	8	7	3	4
Import-export van cannabis in grote hoeve.			1		1		1	1			1	
Verkoop van cannabis in grote hoeveelheid		1	1	1		2	2		2	1	4	3
Import-export van heroïne		2	7	4	6		2					
Verkoop-handel van heroïne	3	16	13	7	2	8	7	13	13	7	4	6

### FE Wapenzwendel

	2000	2013	2014	2015	2016	2017	2018	2019	2020	2021	2022	2023
Handel en productie van vuurwapen	1	3	2	9	5	4	2	1		3	8	3
Handel en productie van niet-vuurwapen	1	1		2			2				1	1

### FE Mensenhandel

	2000	2013	2014	2015	2016	2017	2018	2019	2020	2021	2022	2023
Mensenhandel - economische uitbuiting	6		3	1	2	2	2	4	3	1	3	6
Mensenhandel - seksuele uitbuiting	70	88	26	39	35	30	28	30	21	29	24	28



### FE Geweld in de publieke ruimte

	2000	2013	2014	2015	2016	2017	2018	2019	2020	2021	2022	2023
Fysiek geweld (openbaar vervoer)	75	112	94	101	83	88	95	109	87	122	101	114
Fysiek geweld (openbare weg)	507	501	501	518	522	533	618	634	640	656	804	730
Fysiek geweld (andere openbare plaats)	23	39	33	33	21	22	26	34	30	36	49	33
Fysiek geweld (publiek toegankelijke plaats)	162	159	158	134	144	131	151	142	121	108	140	162
Seksueel geweld (openbaar vervoer)	12	12	8	8	13	23	19	24	19	30	22	21
Seksueel geweld (openbare weg)	100	29	25	28	31	37	35	41	43	32	35	32
Seksueel geweld (andere openbare plaats)	6	5	2	5	6	7	8	4	5	3	3	3
Seksueel geweld (publiek toegankelijke plaats)	20	24	10	11	18	19	24	23	27	31	19	34
Psychisch geweld (openbaar vervoer)	122	95	89	65	75	74	75	68	56	50	64	57
Psychisch geweld (openbare weg)	352	344	387	376	374	353	406	459	450	420	475	479
Psychisch geweld (andere openbare plaats)	52	54	44	35	31	30	30	42	42	43	28	31
Psychisch geweld (publiek toegankelijke plaats)	147	199	184	187	213	148	137	131	133	123	96	127
Diefstal gewapenderhand (openbaar vervoer)	19	13	5	4	8	6	19	13	9	11	6	17
Diefstal gewapenderhand (openbare weg)	148	70	54	65	71	47	84	63	59	65	87	107
Diefstal gewapenderhand (andere openbare plaats)	5	9	3	1	5	3	2	1		1	4	6
Diefstal gewapenderhand (publiek toegank. plaats)	77	51	30	34	38	28	38	33	28	49	35	27
Diefstal geweld zonder wapen (openbaar vervoer)	65	108	70	90	73	82	91	99	94	104	102	150
Diefstal geweld zonder wapen (openbare weg)	498	387	352	424	455	412	440	447	355	349	461	453
Diefstal geweld zonder wapen (and. openb. plaats)	18	19	19	21	28	16	10	14	12	8	14	20
Diefstal geweld zonder wapen (pub. toegank. pl.)	65	64	48	60	55	49	55	51	38	33	53	33

### FE Andere

	2000	2013	2014	2015	2016	2017	2018	2019	2020	2021	2022	2023
Nepagenten	1	12	18	12	8	2	8	4	5		2	9
Terrorisme, extremisme en radicalisme		7	15	29	42	12	19	11	11	9	7	10
Cyberbelaging	58	107	153	180	213	215	231	227	228	238	232	210
Identiteitsfraude	149	301	324	389	454	335	271	272	251	265	247	215

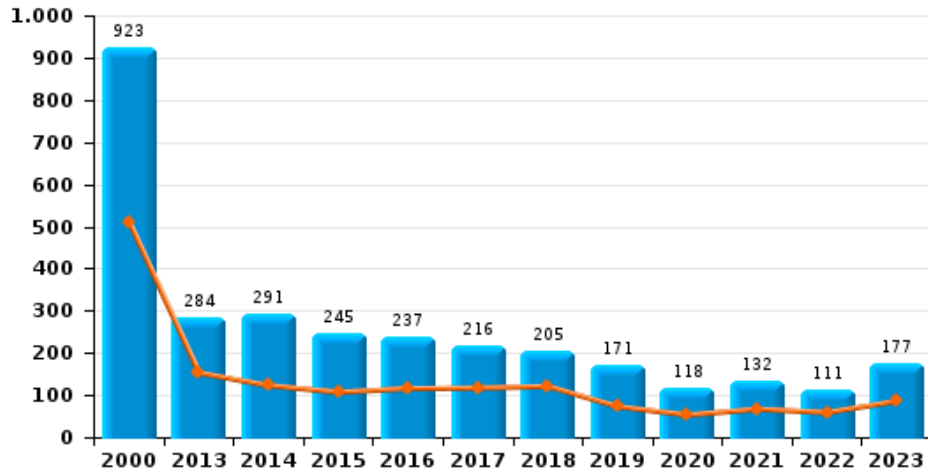




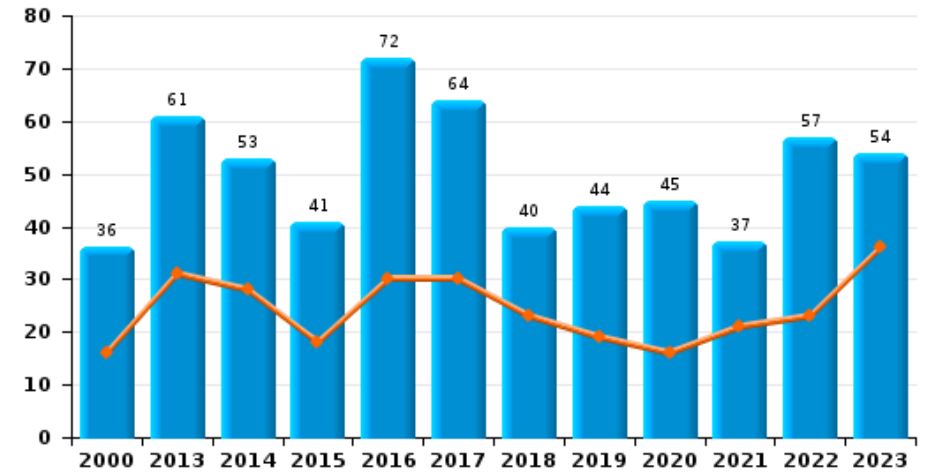
## PZ POLBRUNO

Jaar ■  
Semester 1 ■

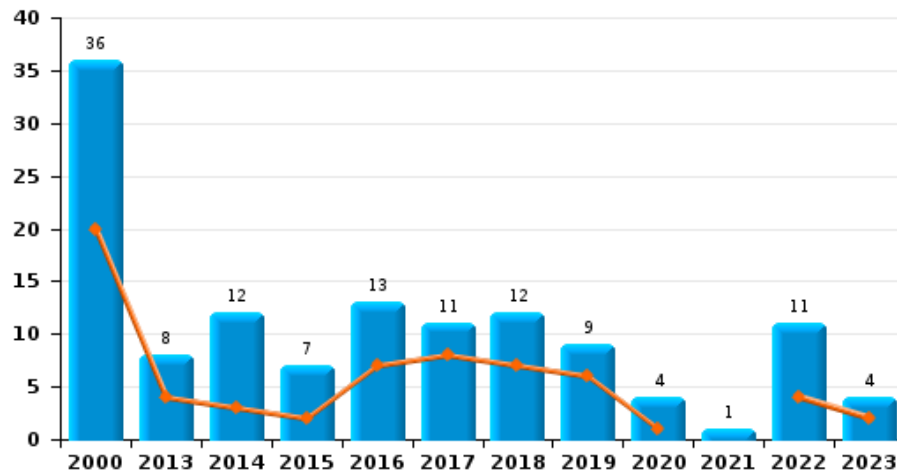
### Autodiefstal



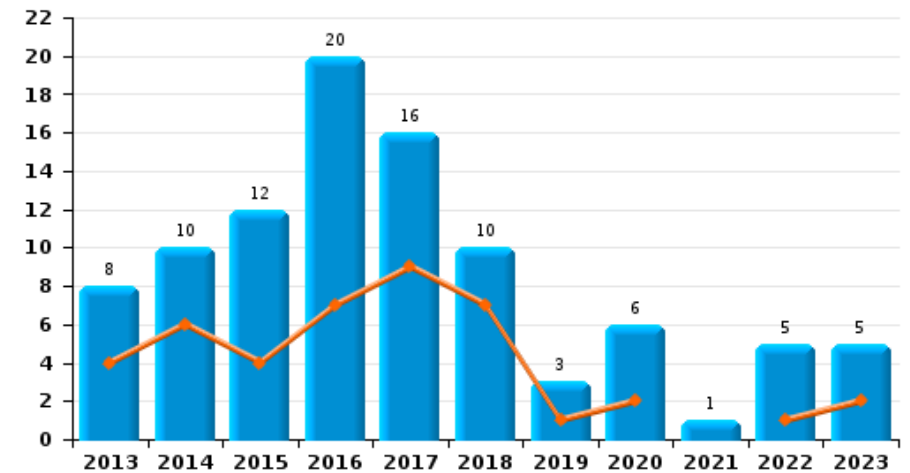
### Motodiefstal



### Carjacking



### Garagediefstal

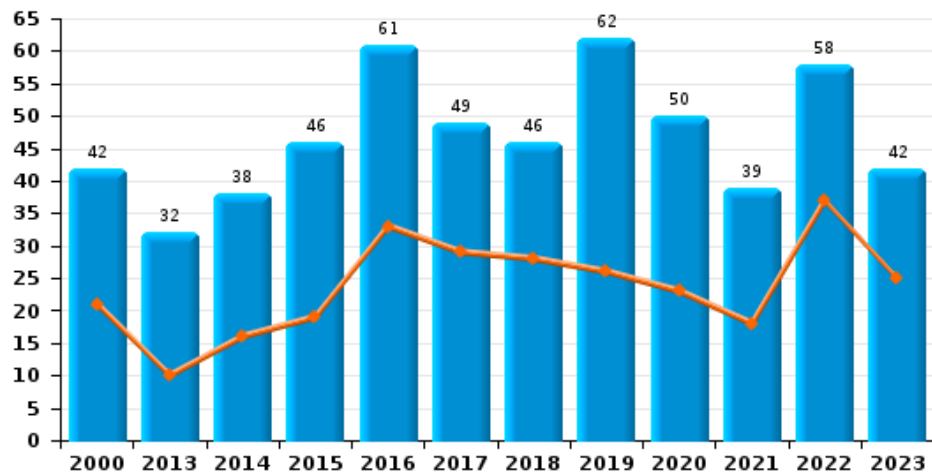




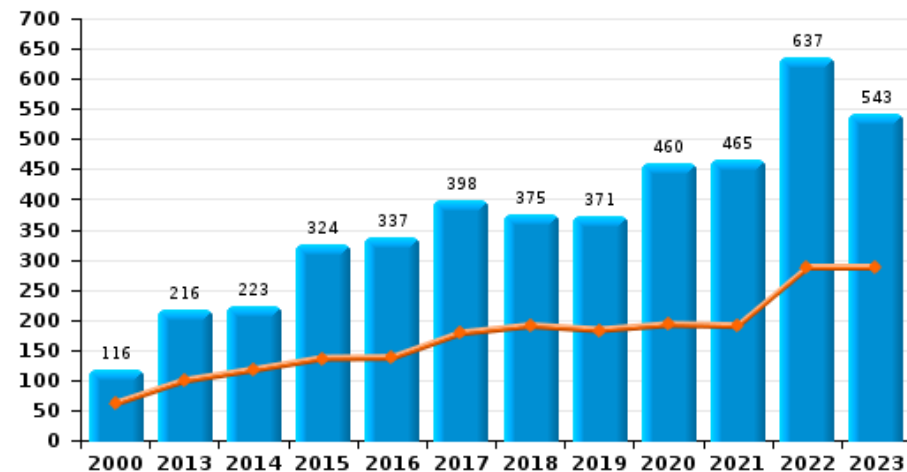
## PZ POLBRUNO

Jaar ■  
Semester 1 ■

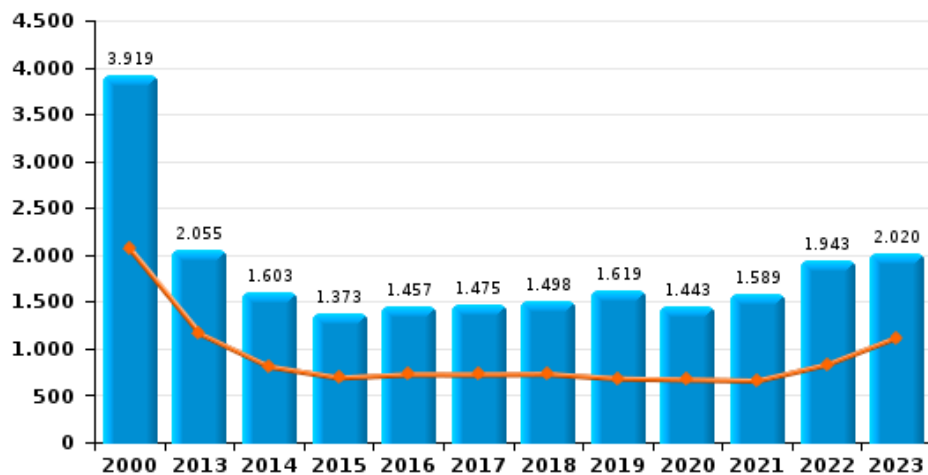
### Bromfietsdiefstal



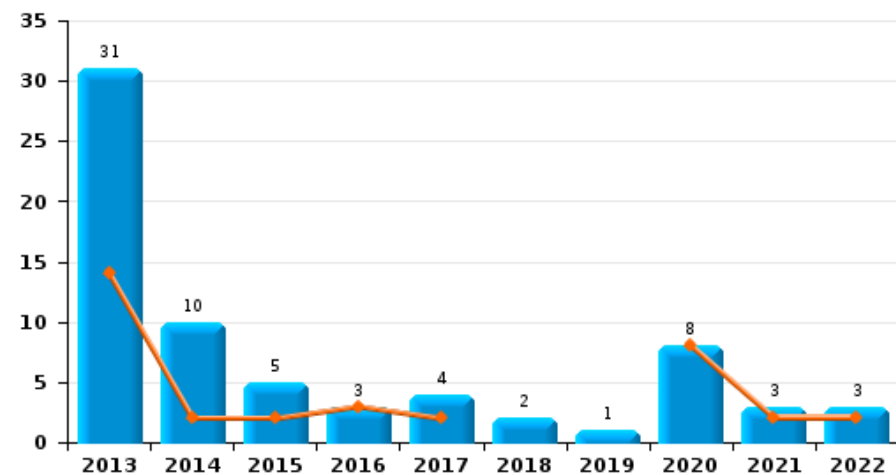
### Fietsdiefstal



### Diefstal uit of aan voertuig

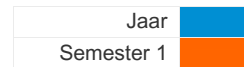


### Sacjacking uit auto

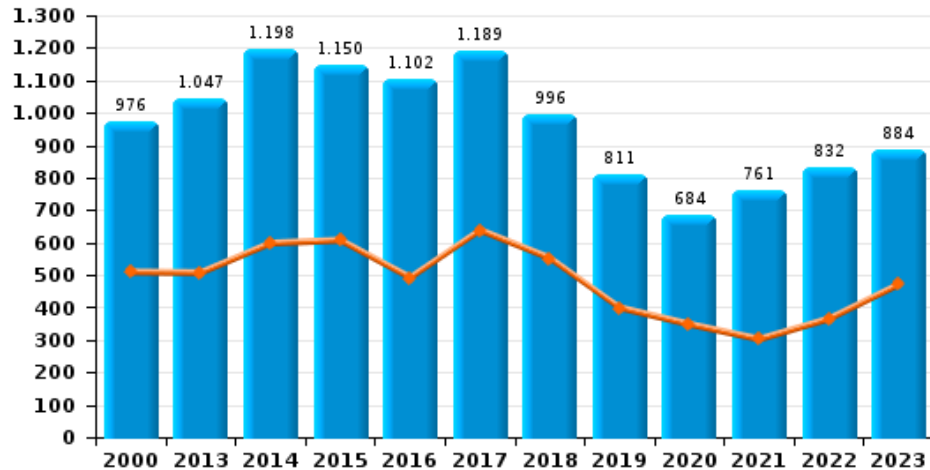




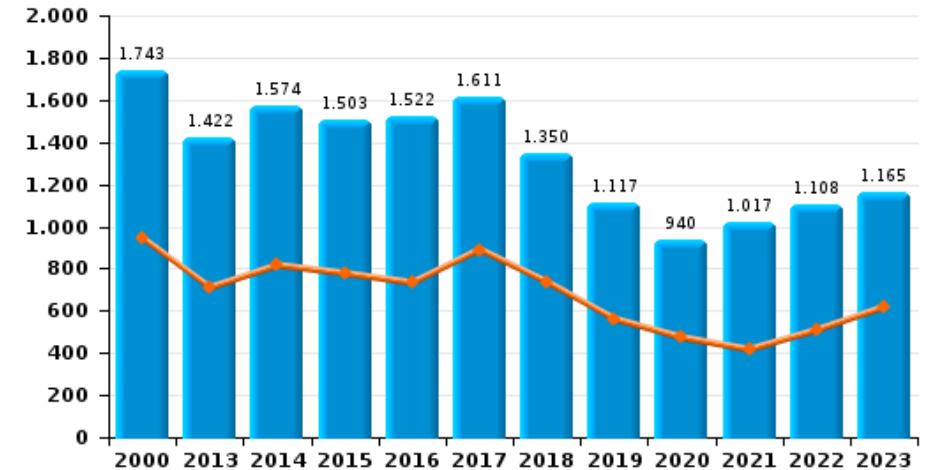
## PZ POLBRUNO



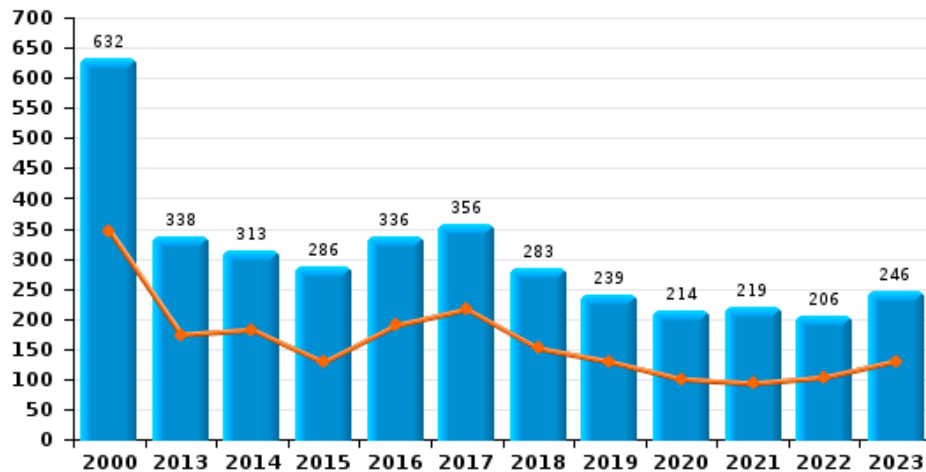
### Woninginbraak



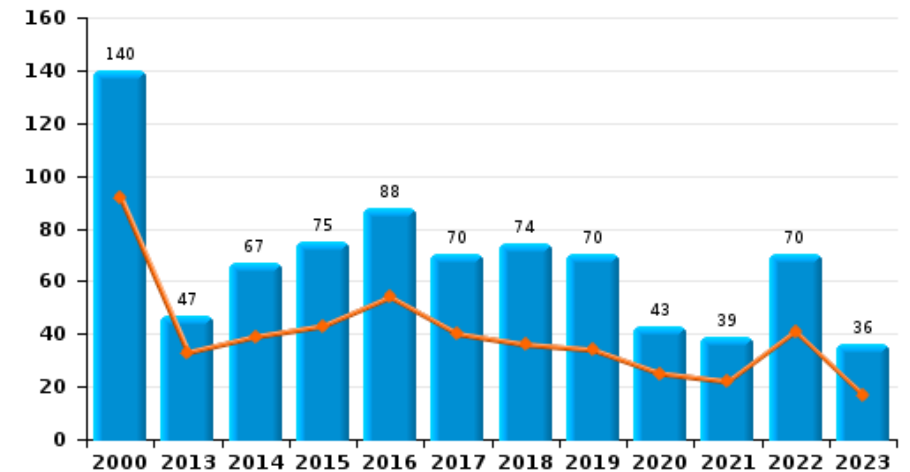
### Inbraak in gebouw (totaal)



### Inbraak in bedrijf of handelszaak

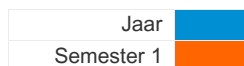


### Inbraak in openbare of overheidsinstelling

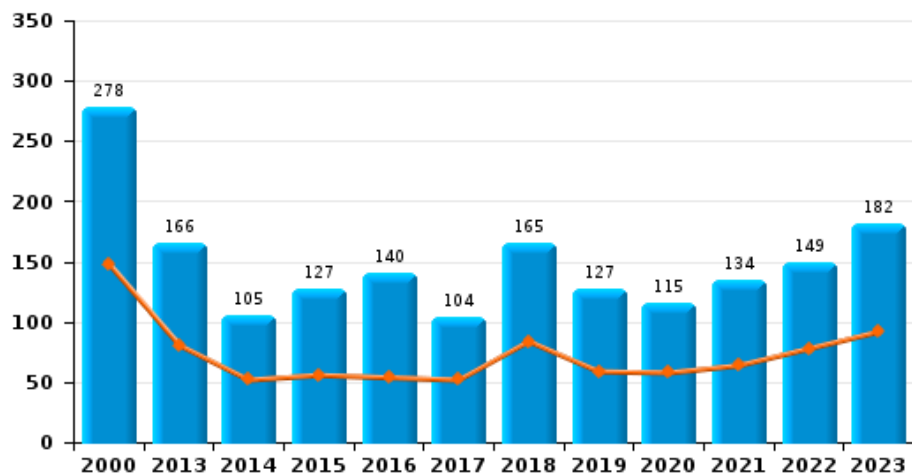




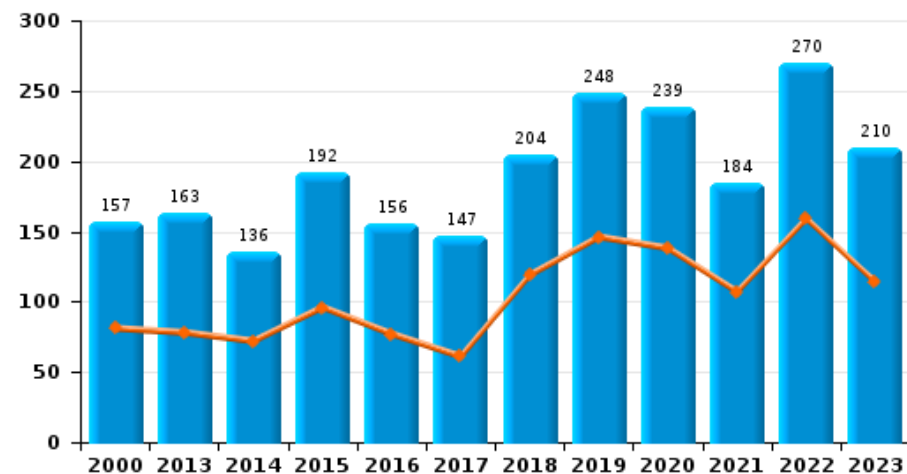
## PZ POLBRUNO



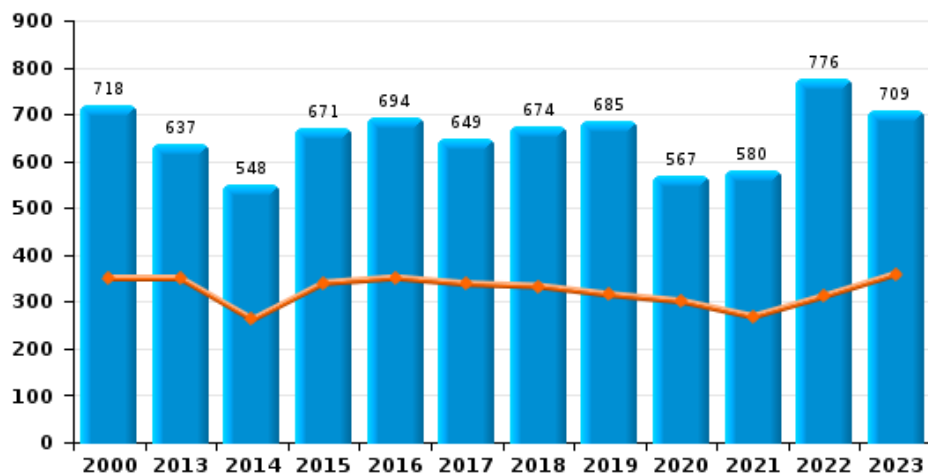
### Diefstal gewapenderhand



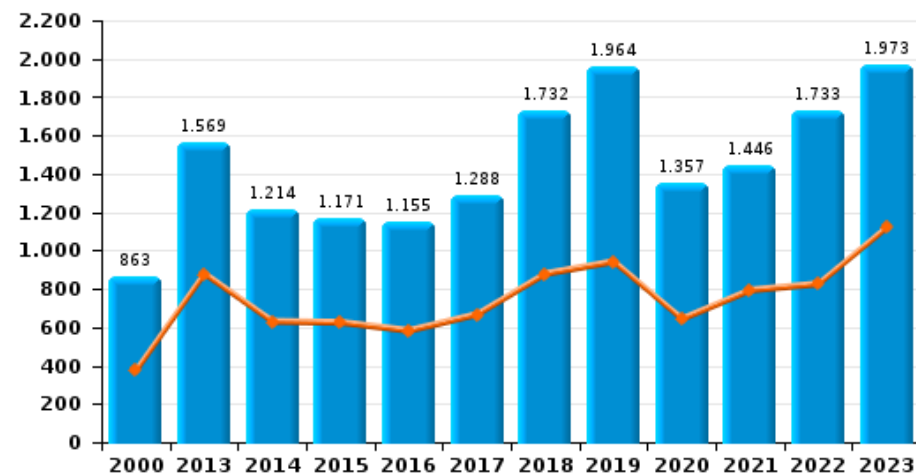
### Winkeldiefstal



### Diefstal met geweld zonder wapen





### Zakkenrollerij

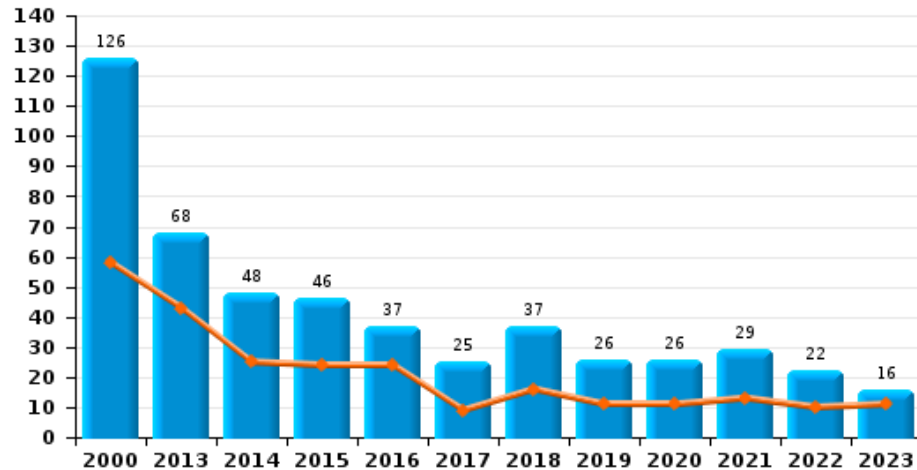




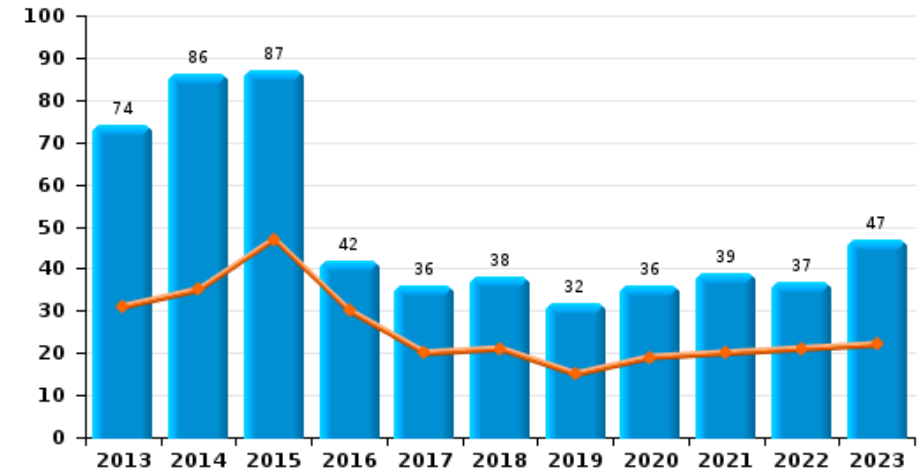
## PZ POLBRUNO

Jaar   
Semester 1 

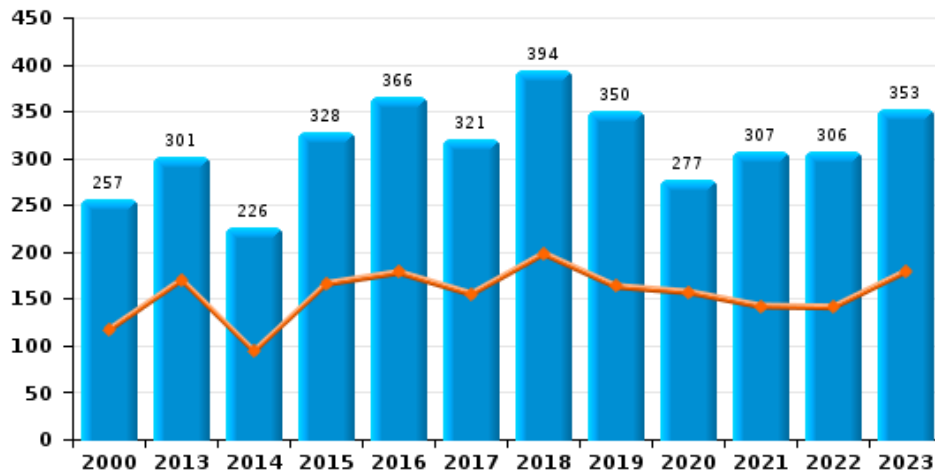
### Handtasroof



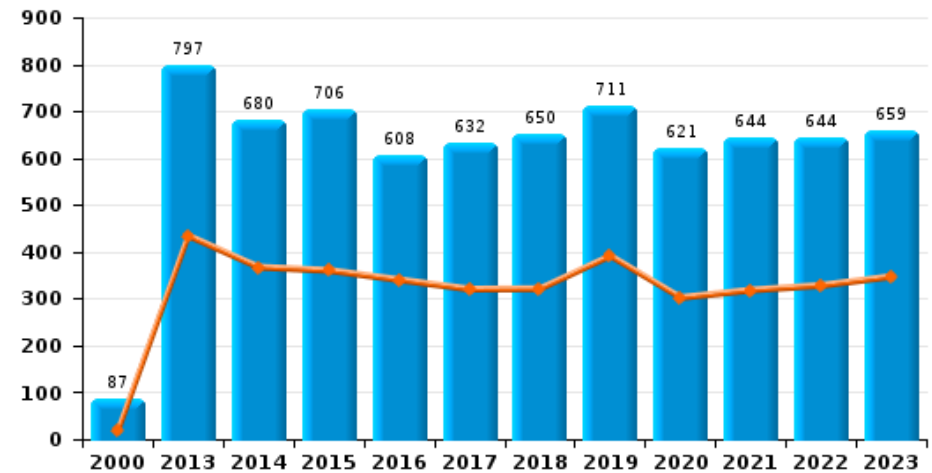
### Graffiti



### Grijpdiefstal



### Beschadiging van auto





## PZ POLBRUNO

### CF Diefstal vervoermiddel

		2000	2013	2014	2015	2016	2017	2018	2019	2020	2021	2022	2023
Autodiefstal	Sem 1	512	154	124	108	117	118	122	74	54	68	60	87
	Sem 2	411	130	167	137	120	98	83	97	64	64	51	90
Totaal		923	284	291	245	237	216	205	171	118	132	111	177
Motodiefstal	Sem 1	16	31	28	18	30	30	23	19	16	21	23	36
	Sem 2	20	30	25	23	42	34	17	25	29	16	34	18
Totaal		36	61	53	41	72	64	40	44	45	37	57	54
Carjacking	Sem 1	20	4	3	2	7	8	7	6	1		4	2
	Sem 2	16	4	9	5	6	3	5	3	3	1	7	2
Totaal		36	8	12	7	13	11	12	9	4	1	11	4
Homejacking	Sem 1	2	1										
	Sem 2	3				2				1			
Totaal		5	1			2				1			
Garagediefstal	Sem 1		4	6	4	7	9	7	1	2		1	2
	Sem 2		4	4	8	13	7	3	2	4	1	4	3
Totaal			8	10	12	20	16	10	3	6	1	5	5
Bromfietsdiefstal	Sem 1	21	10	16	19	33	29	28	26	23	18	37	25
	Sem 2	21	22	22	27	28	20	18	36	27	21	21	17
Totaal		42	32	38	46	61	49	46	62	50	39	58	42
Fietsdiefstal	Sem 1	61	99	117	136	137	178	190	183	192	190	286	286
	Sem 2	55	117	106	188	200	220	185	188	268	275	351	257
Totaal		116	216	223	324	337	398	375	371	460	465	637	543



## CF Inbraak

		2000	2013	2014	2015	2016	2017	2018	2019	2020	2021	2022	2023
Woninginbraak	Sem 1	509	507	598	607	492	638	552	399	348	302	365	471
	Sem 2	467	540	600	543	610	551	444	412	336	459	467	413
	Totaal	976	1.047	1.198	1.150	1.102	1.189	996	811	684	761	832	884
Inbraak in bedrijf of handelszaak	Sem 1	346	174	182	128	189	216	151	129	100	93	103	130
	Sem 2	286	164	131	158	147	140	132	110	114	126	103	116
	Totaal	632	338	313	286	336	356	283	239	214	219	206	246
Inbraak in openbare of overheidsinstelling	Sem 1	92	33	39	43	54	40	36	34	25	22	41	17
	Sem 2	48	14	28	32	34	30	38	36	18	17	29	19
	Totaal	140	47	67	75	88	70	74	70	43	39	70	36
Ramkraak	Sem 1							4					
	Sem 2	2											
	Totaal	2						4					
Inbraak in gebouw (totaal)	Sem 1	944	710	816	777	733	891	736	561	473	416	509	618
	Sem 2	799	712	758	726	789	720	614	556	467	601	599	547
	Totaal	1.743	1.422	1.574	1.503	1.522	1.611	1.350	1.117	940	1.017	1.108	1.165



## CF Diefstal andere

		2000	2013	2014	2015	2016	2017	2018	2019	2020	2021	2022	2023
Diefstal gewapenderhand	Sem 1	148	81	52	56	54	52	84	59	58	64	78	92
	Sem 2	130	85	53	71	86	52	81	68	57	70	71	90
Totaal		278	166	105	127	140	104	165	127	115	134	149	182
Diefstal met geweld zonder wapen	Sem 1	349	349	262	340	351	338	333	315	301	268	312	359
	Sem 2	369	288	286	331	343	311	341	370	266	312	464	350
Totaal		718	637	548	671	694	649	674	685	567	580	776	709
Diefstal uit of aan voertuig	Sem 1	2.064	1.163	810	691	726	725	730	682	671	659	832	1.120
	Sem 2	1.855	892	793	682	731	750	768	937	772	930	1.111	900
Totaal		3.919	2.055	1.603	1.373	1.457	1.475	1.498	1.619	1.443	1.589	1.943	2.020
Sacjacking uit auto	Sem 1		14	2	2	3	2			8	2	2	
	Sem 2		17	8	3		2	2	1		1	1	
Totaal			31	10	5	3	4	2	1	8	3	3	
Diefstal van wapens en explosieven	Sem 1	9	13	6	8	15	4	8	6	16	9	11	21
	Sem 2	11	10	8	11	9	13	12	10	11	10	15	20
Totaal		20	23	14	19	24	17	20	16	27	19	26	41
Steaming	Sem 1		1			1	2	2	1	1		1	1
	Sem 2		1	3	1	1		1	3	2			1
Totaal			2	3	1	2	2	3	4	3		1	2
Handtasroof	Sem 1	58	43	25	24	24	9	16	11	11	13	10	11
	Sem 2	68	25	23	22	13	16	21	15	15	16	12	5
Totaal		126	68	48	46	37	25	37	26	26	29	22	16
Grijpdiefstal	Sem 1	117	170	94	166	178	155	198	163	157	142	141	179
	Sem 2	140	131	132	162	188	166	196	187	120	165	165	174
Totaal		257	301	226	328	366	321	394	350	277	307	306	353





Zakkenrollerij	Sem 1	375	879	630	625	582	667	879	942	643	793	826	1.120
	Sem 2	488	690	584	546	573	621	853	1.022	714	653	907	853
	<b>Totaal</b>	<b>863</b>	<b>1.569</b>	<b>1.214</b>	<b>1.171</b>	<b>1.155</b>	<b>1.288</b>	<b>1.732</b>	<b>1.964</b>	<b>1.357</b>	<b>1.446</b>	<b>1.733</b>	<b>1.973</b>
Winkeldiefstal	Sem 1	81	78	72	96	77	61	119	146	138	107	159	114
	Sem 2	76	85	64	96	79	86	85	102	101	77	111	96
	<b>Totaal</b>	<b>157</b>	<b>163</b>	<b>136</b>	<b>192</b>	<b>156</b>	<b>147</b>	<b>204</b>	<b>248</b>	<b>239</b>	<b>184</b>	<b>270</b>	<b>210</b>
Diefstal met list	Sem 1	272	195	150	197	149	197	216	154	120	110	113	95
	Sem 2	104	167	152	204	175	179	159	164	126	109	97	91
	<b>Totaal</b>	<b>376</b>	<b>362</b>	<b>302</b>	<b>401</b>	<b>324</b>	<b>376</b>	<b>375</b>	<b>318</b>	<b>246</b>	<b>219</b>	<b>210</b>	<b>186</b>
Metaaldiefstal	Sem 1	5	38	11	3	2	6	7	10	15	10	27	19
	Sem 2	5	12	10	6	9	6	13	20	6	9	17	6
	<b>Totaal</b>	<b>10</b>	<b>50</b>	<b>21</b>	<b>9</b>	<b>11</b>	<b>12</b>	<b>20</b>	<b>30</b>	<b>21</b>	<b>19</b>	<b>44</b>	<b>25</b>
Werfdiefstal	Sem 1	36	15	24	24	25	15	6	21	20	33	25	13
	Sem 2	34	8	21	14	19	16	16	18	22	18	18	18
	<b>Totaal</b>	<b>70</b>	<b>23</b>	<b>45</b>	<b>38</b>	<b>44</b>	<b>31</b>	<b>22</b>	<b>39</b>	<b>42</b>	<b>51</b>	<b>43</b>	<b>31</b>
Home-invasie	Sem 1		1	1	6	1	3	3	5	5	3	3	1
	Sem 2			2	2	2	3	1	3	5	3		2
	<b>Totaal</b>		<b>1</b>	<b>3</b>	<b>8</b>	<b>3</b>	<b>6</b>	<b>4</b>	<b>8</b>	<b>10</b>	<b>6</b>	<b>3</b>	<b>3</b>
Dierendiefstal	Sem 1	3	1		2			3	1		1	2	1
	Sem 2	1		2	2	2	3	2	2	1	1		
	<b>Totaal</b>	<b>4</b>	<b>1</b>	<b>2</b>	<b>4</b>	<b>2</b>	<b>3</b>	<b>5</b>	<b>3</b>	<b>1</b>	<b>2</b>	<b>2</b>	<b>1</b>
Ladingdiefstal	Sem 1		2					3	2	2			2
	Sem 2			4		1		1	1		2		1
	<b>Totaal</b>		<b>2</b>	<b>4</b>		<b>1</b>		<b>4</b>	<b>3</b>	<b>2</b>	<b>2</b>		<b>3</b>



## ICT-criminaliteit

		2000	2013	2014	2015	2016	2017	2018	2019	2020	2021	2022	2023
Betaalkaartfraude	Sem 1	11	92	125	139	173	187	188	152	127	172	242	260
	Sem 2	1	74	119	163	111	129	154	149	163	230	275	191
	Totaal	12	166	244	302	284	316	342	301	290	402	517	451
Phishing	Sem 1		3	1	1	3		5	10	1	5	6	1
	Sem 2		1		2	5	2	2	4	5	1	6	6
	Totaal		4	1	3	8	2	7	14	6	6	12	7
Ransomware	Sem 1						1		1				
	Sem 2					2			3	1	1		1
	Totaal					2	1		4	1	1		1
Shouldersurfing	Sem 1		23	32	20	55	72	71	42	19	9	8	5
	Sem 2		14	38	41	32	50	39	26	8	4	10	6
	Totaal		37	70	61	87	122	110	68	27	13	18	11
Skimming	Sem 1		6	17	7	14	11	5	4	2	2	3	2
	Sem 2		2	6	2	4	8	4	2	3	2	5	
	Totaal		8	23	9	18	19	9	6	5	4	8	2



## CF Andere

		2000	2013	2014	2015	2016	2017	2018	2019	2020	2021	2022	2023
Geweld tegen beroepen van algemeen belang	Sem 1	16	23	24	20	17	22	26	33	27	34	27	26
	Sem 2	20	28	24	26	28	29	31	33	23	42	41	27
	<b>Totaal</b>	<b>36</b>	<b>51</b>	<b>48</b>	<b>46</b>	<b>45</b>	<b>51</b>	<b>57</b>	<b>66</b>	<b>50</b>	<b>76</b>	<b>68</b>	<b>53</b>
Groepsverkrachting	Sem 1	2	4	1	5	5	3	5	1	2	4	4	5
	Sem 2	2	1	2	3	9	8	3	6	7	3	3	3
	<b>Totaal</b>	<b>4</b>	<b>5</b>	<b>3</b>	<b>8</b>	<b>14</b>	<b>11</b>	<b>8</b>	<b>7</b>	<b>9</b>	<b>7</b>	<b>7</b>	<b>8</b>
Graffiti	Sem 1		31	35	47	30	20	21	15	19	20	21	22
	Sem 2		43	51	40	12	16	17	17	17	19	16	25
	<b>Totaal</b>		<b>74</b>	<b>86</b>	<b>87</b>	<b>42</b>	<b>36</b>	<b>38</b>	<b>32</b>	<b>36</b>	<b>39</b>	<b>37</b>	<b>47</b>
Beschadiging van auto	Sem 1	18	434	367	360	340	320	321	391	302	318	328	347
	Sem 2	69	363	313	346	268	312	329	320	319	326	316	312
	<b>Totaal</b>	<b>87</b>	<b>797</b>	<b>680</b>	<b>706</b>	<b>608</b>	<b>632</b>	<b>650</b>	<b>711</b>	<b>621</b>	<b>644</b>	<b>644</b>	<b>659</b>
Steekpartij	Sem 1	4	7	5	6	15	5	14	8	8	15	22	24
	Sem 2	2	14	12	8	12	15	11	10	12	22	15	13
	<b>Totaal</b>	<b>6</b>	<b>21</b>	<b>17</b>	<b>14</b>	<b>27</b>	<b>20</b>	<b>25</b>	<b>18</b>	<b>20</b>	<b>37</b>	<b>37</b>	<b>37</b>



## FE Intrafamiliaal geweld (IFG)

		2000	2013	2014	2015	2016	2017	2018	2019	2020	2021	2022	2023
IFG: fysiek, binnen het koppel	Sem 1	71	206	179	180	165	207	244	242	179	186	231	202
	Sem 2	110	192	177	188	184	221	231	235	223	179	218	205
Totaal		181	398	356	368	349	428	475	477	402	365	449	407
IFG: fysiek, tegen afstammelingen	Sem 1	10	37	38	37	58	56	44	62	50	49	52	50
	Sem 2	22	34	30	45	53	52	44	45	44	36	44	46
Totaal		32	71	68	82	111	108	88	107	94	85	96	96
IFG: fysiek, tegen andere leden	Sem 1	92	31	32	34	31	42	41	54	37	44	50	38
	Sem 2	95	23	31	40	43	40	56	39	37	40	43	50
Totaal		187	54	63	74	74	82	97	93	74	84	93	88
IFG: seksueel, binnen het koppel	Sem 1		2	2	2	1	1			1	1		
	Sem 2		5	3	1	1	1	4	3				1
Totaal			7	5	3	2	2	4	3	1	1		1
IFG: seksueel, tegen afstammelingen	Sem 1	3	4	2	4	4	4	1	1	4	3	4	1
	Sem 2	3	5	4	5	2	7	7	4	8	5		1
Totaal		6	9	6	9	6	11	8	5	12	8	4	2
IFG: seksueel, tegen andere leden	Sem 1					1			2	1		1	1
	Sem 2	1					1					1	
Totaal		1				1	1		2	1		2	1
IFG: psychisch, binnen het koppel	Sem 1	79	91	97	102	91	105	135	107	91	81	69	90
	Sem 2	94	97	86	90	118	110	123	110	73	83	70	74
Totaal		173	188	183	192	209	215	258	217	164	164	139	164
IFG: psychisch, tegen afstammelingen	Sem 1		6	5	5	13	15	13	9	6	13	13	7
	Sem 2		6	2	9	23	21	11	8	10	11	12	4
Totaal			12	7	14	36	36	24	17	16	24	25	11



IFG: psychisch, tegen andere leden	Sem 1	3	11	5	13	10	16	20	14	9	13	8	5
	Sem 2	1	7	11	7	23	13	14	12	15	13	8	10
	<b>Totaal</b>	<b>4</b>	<b>18</b>	<b>16</b>	<b>20</b>	<b>33</b>	<b>29</b>	<b>34</b>	<b>26</b>	<b>24</b>	<b>26</b>	<b>16</b>	<b>15</b>
IFG: economisch, binnen het koppel	Sem 1	4	9	5	16	12	12	14	10	7	7	8	4
	Sem 2	2	9	5	12	13	11	7	7	8	5	10	2
	<b>Totaal</b>	<b>6</b>	<b>18</b>	<b>10</b>	<b>28</b>	<b>25</b>	<b>23</b>	<b>21</b>	<b>17</b>	<b>15</b>	<b>12</b>	<b>18</b>	<b>6</b>
IFG: economisch, tegen afstammelingen	Sem 1	3	1		2	1	1		1	5	1	2	2
	Sem 2	2	1			3	2	1		1	2	1	
	<b>Totaal</b>	<b>5</b>	<b>2</b>		<b>2</b>	<b>4</b>	<b>3</b>	<b>1</b>	<b>1</b>	<b>6</b>	<b>3</b>	<b>3</b>	<b>2</b>
IFG: economisch, tegen andere leden	Sem 1	52	21	20	27	16	19	16	18	30	18	15	12
	Sem 2	61	24	21	16	9	10	24	33	22	40	17	9
	<b>Totaal</b>	<b>113</b>	<b>45</b>	<b>41</b>	<b>43</b>	<b>25</b>	<b>29</b>	<b>40</b>	<b>51</b>	<b>52</b>	<b>58</b>	<b>32</b>	<b>21</b>



## FE Hormonen en doping

		2000	2013	2014	2015	2016	2017	2018	2019	2020	2021	2022	2023
Humane doping	Sem 1	3	2	3	2	4	7	5	4	2	7	1	3
	Sem 2	4	4	5	2	3		7	5	5		2	1
	Totaal	7	6	8	4	7	7	12	9	7	7	3	4
Illegale vetmesting	Sem 1			1	1	1		1		2			
	Sem 2			2				1				1	
	Totaal			3	1	1		2		2		1	



## FE Drugs

		2000	2013	2014	2015	2016	2017	2018	2019	2020	2021	2022	2023
Verkoop van cocaïne	Sem 1		19	7	11	7	8	13	17	28	33	38	32
	Sem 2		13	12	17	11	14	14	28	16	35	41	49
	Totaal		32	19	28	18	22	27	45	44	68	79	81
Import-export van cocaïne	Sem 1		3	1	2	1							
	Sem 2		1	2	1	1	1					2	
	Totaal		4	3	3	2	1					2	
Productie van synthetische drugs	Sem 2		1										
	Totaal		1										
Import-export van synthetische drugs	Sem 1		2	2		1		2					
	Sem 2	1	1	1		1							
	Totaal	1	3	3	1	1	1	2					
Verkoop van synthetische drugs	Sem 1				1	2		4	2	3	13	29	18
	Sem 2		3	2	3		2	2	6	10	19	16	48
	Totaal		3	2	4	2	2	6	8	13	32	45	66
Productie van cannabis (teelt)	Sem 1		3	3	3	5	9		5	4	3	2	2
	Sem 2	1	2	4	1	6	10	2	2	4	4	1	2
	Totaal	1	5	7	4	11	19	2	7	8	7	3	4
Import-export van cannabis in grote hoeve.	Sem 1							1					
	Sem 2			1		1			1			1	
	Totaal			1		1		1	1			1	
Verkoop van cannabis in grote hoeveelheid	Sem 1		1		1		1	1		1	1	1	2
	Sem 2			1			1	1		1		3	1
	Totaal		1	1	1		2	2		2	1	4	3
Import-export van heroïne	Sem 1		1	3	2	4		2					
	Sem 2		1	4	2	2							
	Totaal		2	7	4	6		2					



Verkoop-handel van heroïne	Sem 1	
	Sem 2	3
	Totaal	3

9	5	6	1	3	5	7	7	3	1	2
7	8	1	1	5	2	6	6	4	3	4
16	13	7	2	8	7	13	13	7	4	6





## FE Wapenzwendel

		2000	2013	2014	2015	2016	2017	2018	2019	2020	2021	2022	2023
Handel en productie van vuurwapen	Sem 1	1	1		5	2	1	1	1		1	3	2
	Sem 2		2	2	4	3	3	1			2	5	1
Totaal		1	3	2	9	5	4	2	1		3	8	3
Handel en productie van niet-vuurwapen	Sem 1		1					2				1	
	Sem 2	1			2								1
Totaal		1	1		2			2				1	1



## FE Mensenhandel

		2000	2013	2014	2015	2016	2017	2018	2019	2020	2021	2022	2023
Mensenhandel - economische uitbuiting	Sem 1	1		3	1	1	2	1	2	2		2	3
	Sem 2	5				1		1	2	1	1	1	3
Totaal		6		3	1	2	2	2	4	3	1	3	6
Mensenhandel - seksuele uitbuiting	Sem 1	35	51	17	24	18	13	17	19	8	6	10	20
	Sem 2	35	37	9	15	17	17	11	11	13	23	14	8
Totaal		70	88	26	39	35	30	28	30	21	29	24	28



## FE Geweld in de publieke ruimte

		2000	2013	2014	2015	2016	2017	2018	2019	2020	2021	2022	2023
Fysiek geweld (openbaar vervoer)	Sem 1	29	52	54	53	37	38	47	59	39	53	59	66
	Sem 2	46	60	40	48	46	50	48	50	48	69	42	48
Totaal		75	112	94	101	83	88	95	109	87	122	101	114
Fysiek geweld (openbare weg)	Sem 1	264	240	255	256	254	258	296	322	277	322	391	365
	Sem 2	243	261	246	262	268	275	322	312	363	334	413	365
Totaal		507	501	501	518	522	533	618	634	640	656	804	730
Fysiek geweld (andere openbare plaats)	Sem 1	5	19	15	23	9	11	9	17	12	19	20	16
	Sem 2	18	20	18	10	12	11	17	17	18	17	29	17
Totaal		23	39	33	33	21	22	26	34	30	36	49	33
Fysiek geweld (publiek toegankelijke plaats)	Sem 1	86	85	82	63	67	59	76	61	61	46	66	76
	Sem 2	76	74	76	71	77	72	75	81	60	62	74	86
Totaal		162	159	158	134	144	131	151	142	121	108	140	162
Seksueel geweld (openbaar vervoer)	Sem 1	8	5	4	4	3	9	5	16	12	18	14	8
	Sem 2	4	7	4	4	10	14	14	8	7	12	8	13
Totaal		12	12	8	8	13	23	19	24	19	30	22	21
Seksueel geweld (openbare weg)	Sem 1	70	13	12	10	16	18	14	19	11	14	19	17
	Sem 2	30	16	13	18	15	19	21	22	32	18	16	15
Totaal		100	29	25	28	31	37	35	41	43	32	35	32
Seksueel geweld (andere openbare plaats)	Sem 1	6	1	1	4	3	4	4			2	3	2
	Sem 2		4	1	1	3	3	4	4	5	1		1
Totaal		6	5	2	5	6	7	8	4	5	3	3	3
Seksueel geweld (publiek toegankelijke plaats)	Sem 1	9	9	6	5	11	11	15	13	15	12	6	15
	Sem 2	11	15	4	6	7	8	9	10	12	19	13	19
Totaal		20	24	10	11	18	19	24	23	27	31	19	34



Psychisch geweld (openbaar vervoer)	Sem 1	48	59	59	32	36	41	39	49	24	24	39	28
	Sem 2	74	36	30	33	39	33	36	19	32	26	25	29
	<b>Totaal</b>	<b>122</b>	<b>95</b>	<b>89</b>	<b>65</b>	<b>75</b>	<b>74</b>	<b>75</b>	<b>68</b>	<b>56</b>	<b>50</b>	<b>64</b>	<b>57</b>
Psychisch geweld (openbare weg)	Sem 1	189	168	195	212	170	172	190	233	202	224	226	258
	Sem 2	163	176	192	164	204	181	216	226	248	196	249	221
	<b>Totaal</b>	<b>352</b>	<b>344</b>	<b>387</b>	<b>376</b>	<b>374</b>	<b>353</b>	<b>406</b>	<b>459</b>	<b>450</b>	<b>420</b>	<b>475</b>	<b>479</b>
Psychisch geweld (andere openbare plaats)	Sem 1	30	26	21	18	17	14	11	25	22	24	14	12
	Sem 2	22	28	23	17	14	16	19	17	20	19	14	19
	<b>Totaal</b>	<b>52</b>	<b>54</b>	<b>44</b>	<b>35</b>	<b>31</b>	<b>30</b>	<b>30</b>	<b>42</b>	<b>42</b>	<b>43</b>	<b>28</b>	<b>31</b>
Psychisch geweld (publiek toegankelijke plaats)	Sem 1	77	105	91	92	118	76	74	63	68	63	54	67
	Sem 2	70	94	93	95	95	72	63	68	65	60	42	60
	<b>Totaal</b>	<b>147</b>	<b>199</b>	<b>184</b>	<b>187</b>	<b>213</b>	<b>148</b>	<b>137</b>	<b>131</b>	<b>133</b>	<b>123</b>	<b>96</b>	<b>127</b>
Diefstal gewapenderhand (openbaar vervoer)	Sem 1	10	8	3	3	4	1	14	7	6	5	2	9
	Sem 2	9	5	2	1	4	5	5	6	3	6	4	8
	<b>Totaal</b>	<b>19</b>	<b>13</b>	<b>5</b>	<b>4</b>	<b>8</b>	<b>6</b>	<b>19</b>	<b>13</b>	<b>9</b>	<b>11</b>	<b>6</b>	<b>17</b>
Diefstal gewapenderhand (openbare weg)	Sem 1	74	31	21	24	24	29	39	32	36	25	44	57
	Sem 2	74	39	33	41	47	18	45	31	23	40	43	50
	<b>Totaal</b>	<b>148</b>	<b>70</b>	<b>54</b>	<b>65</b>	<b>71</b>	<b>47</b>	<b>84</b>	<b>63</b>	<b>59</b>	<b>65</b>	<b>87</b>	<b>107</b>
Diefstal gewapenderhand (andere openbare plaats)	Sem 1	4	5	1	1	1	2					2	2
	Sem 2	1	4	2		4	1	2	1		1	2	4
	<b>Totaal</b>	<b>5</b>	<b>9</b>	<b>3</b>	<b>1</b>	<b>5</b>	<b>3</b>	<b>2</b>	<b>1</b>		<b>1</b>	<b>4</b>	<b>6</b>
Diefstal gewapenderhand (publiek toegank. plaats)	Sem 1	46	26	22	16	18	13	22	16	9	29	23	14
	Sem 2	31	25	8	18	20	15	16	17	19	20	12	13
	<b>Totaal</b>	<b>77</b>	<b>51</b>	<b>30</b>	<b>34</b>	<b>38</b>	<b>28</b>	<b>38</b>	<b>33</b>	<b>28</b>	<b>49</b>	<b>35</b>	<b>27</b>
Diefstal geweld zonder wapen (openbaar vervoer)	Sem 1	30	56	38	56	36	44	47	49	51	60	49	84
	Sem 2	35	52	32	34	37	38	44	50	43	44	53	66
	<b>Totaal</b>	<b>65</b>	<b>108</b>	<b>70</b>	<b>90</b>	<b>73</b>	<b>82</b>	<b>91</b>	<b>99</b>	<b>94</b>	<b>104</b>	<b>102</b>	<b>150</b>



Diefstal geweld zonder wapen (openbare weg)	Sem 1	233
	Sem 2	265
Totaal		498
Diefstal geweld zonder wapen (and. openb. plaats)	Sem 1	11
	Sem 2	7
Totaal		18
Diefstal geweld zonder wapen (pub. toegank. pl.)	Sem 1	40
	Sem 2	25
Totaal		65

220	160	206	237	220	205	199	188	145	193	223
167	192	218	218	192	235	248	167	204	268	230
387	352	424	455	412	440	447	355	349	461	453
11	9	10	8	7	6	5	6	6	6	9
8	10	11	20	9	4	9	6	2	8	11
19	19	21	28	16	10	14	12	8	14	20
32	26	32	26	19	31	23	22	15	23	17
32	22	28	29	30	24	28	16	18	30	16
64	48	60	55	49	55	51	38	33	53	33



## FE Andere

		2000	2013	2014	2015	2016	2017	2018	2019	2020	2021	2022	2023
Nepagenten	Sem 1	1	7	9	8	5	1	6	1	4		1	2
	Sem 2		5	9	4	3	1	2	3	1		1	7
Totaal		1	12	18	12	8	2	8	4	5		2	9
Terrorisme, extremisme en radicalisme	Sem 1		6	9	10	21	5	8	6	2	3	3	3
	Sem 2		1	6	19	21	7	11	5	9	6	4	7
Totaal			7	15	29	42	12	19	11	11	9	7	10
Cyberbelaging	Sem 1	27	50	72	97	100	102	123	100	102	125	116	117
	Sem 2	31	57	81	83	113	113	108	127	126	113	116	93
Totaal		58	107	153	180	213	215	231	227	228	238	232	210
Identiteitsfraude	Sem 1	65	155	140	197	233	188	140	150	114	147	128	123
	Sem 2	84	146	184	192	221	147	131	122	137	118	119	92
Totaal		149	301	324	389	454	335	271	272	251	265	247	215



## PZ POLBRUNO

### 2022

#### CF Diefstal vervoermiddel

	Jan	Feb	Maa	Apr	Mei	Jun	Jul	Aug	Sep	Okt	Nov	Dec	Totaal
Autodiefstal	6	10	3	7	18	16	11	6	10	10	7	7	111
Motodiefstal	4	6	8	2	2	1	7	6	7	8	3	3	57
Carjacking	1				1	2	2	2		3			11
Garagediefstal						1	2		1	1			5
Bromfietsdiefstal	9	7	8	4	4	5	2	3	5	6	2	3	58
Fietsdiefstal	42	29	48	48	60	59	60	59	49	68	66	49	637

#### CF Inbraak

	Jan	Feb	Maa	Apr	Mei	Jun	Jul	Aug	Sep	Okt	Nov	Dec	Totaal
Woninginbraak	58	83	65	66	41	52	81	87	82	68	74	75	832
Inbraak in bedrijf of handelszaak	22	14	20	14	17	16	18	15	17	21	10	22	206
Inbraak in openbare of overheidsinstelling	6	6	6	7	11	5	4	6	4	10	1	4	70
Inbraak in gebouw (totaal)	86	103	91	87	69	73	103	108	103	99	85	101	1.108



## CF Diefstal andere

	Jan	Feb	Maa	Apr	Mei	Jun	Jul	Aug	Sep	Okt	Nov	Dec	Totaal
Diefstal gewapenderhand	17	19	8	5	15	14	10	7	16	13	17	8	149
Diefstal met geweld zonder wapen	44	55	44	35	70	64	58	91	111	103	64	37	776
Diefstal uit of aan voertuig	139	184	144	125	114	126	141	157	178	213	233	189	1.943
Sacjacking uit auto					2							1	3
Diefstal van wapens en explosieven	4	1	1	1	1	3	2	4	2	1	3	3	26
Steaming	1												1
Handtasroof	3	1		1	5		2	2	1		5	2	22
Grijpdiefstal	22	17	27	8	45	22	23	32	26	36	25	23	306
Zakkenrollerij	106	147	191	116	131	135	101	117	166	182	172	169	1.733
Winkeldiefstal	37	37	22	26	22	15	10	15	15	29	24	18	270
Diefstal met list	17	21	20	10	18	27	22	13	20	16	11	15	210
Metaaldiefstal	2	7	8	4	4	2	1	6	4	2		4	44
Werfdiefstal	2	10	7	1	3	2		7	4	4	1	2	43
Home-invasie	1			2									3
Dierendiefstal		1	1										2

## ICT-criminaliteit

	Jan	Feb	Maa	Apr	Mei	Jun	Jul	Aug	Sep	Okt	Nov	Dec	Totaal
Betaalkaartfraude	48	32	47	32	53	30	33	40	67	48	42	45	517
Phishing		2	1	2		1	1	1	1	1	1	1	12
Shouldersurfing		3			5			1	1			8	18
Skimming		1	2					2	1		1	1	8

## CF Andere

	Jan	Feb	Maa	Apr	Mei	Jun	Jul	Aug	Sep	Okt	Nov	Dec	Totaal
Geweld tegen beroepen van algemeen belang	6	3	2	3	4	9	7	9	6	10	6	3	68
Groepsverkrachting				1		3	1	2					7
Graffiti	5	3	2	5	4	2	3	5		4	2	2	37
Beschadiging van auto	48	46	65	53	46	70	37	54	51	67	62	45	644
Steekpartij	2	6	1	6	4	3	2	2	3	2	2	4	37





## FE Intrafamiliaal geweld (IFG)

	Jan	Feb	Maa	Apr	Mei	Jun	Jul	Aug	Sep	Okt	Nov	Dec	Totaal
IFG: fysiek, binnen het koppel	41	32	39	48	40	31	39	30	50	37	27	35	449
IFG: fysiek, tegen afstammelingen	9	8	4	11	6	14	4	4	10	6	9	11	96
IFG: fysiek, tegen andere leden	4	5	10	10	7	14	6	7	7	4	13	6	93
IFG: seksueel, tegen afstammelingen	1	1		1	1								4
IFG: seksueel, tegen andere leden						1	1						2
IFG: psychisch, binnen het koppel	8	16	12	15	10	8	9	10	13	12	9	17	139
IFG: psychisch, tegen afstammelingen	3	4	2	1	1	2	1	1	2		4	4	25
IFG: psychisch, tegen andere leden			4	1	2	1		2	3	1	2		16
IFG: economisch, binnen het koppel	2	2			4		3	4			2	1	18
IFG: economisch, tegen afstammelingen		1			1						1		3
IFG: economisch, tegen andere leden	2	2	2	1	4	4	1	5	2	4	4	1	32

## FE Hormonen en doping

	Feb	Okt	Nov	Dec	Totaal
Humane doping	1	1	1		3
Illegale vetmesting				1	1

## FE Drugs

	Jan	Feb	Maa	Apr	Mei	Jun	Jul	Aug	Sep	Okt	Nov	Dec	Totaal
Verkoop van cocaïne	6	6	7	5	9	5	8	6	3	10	6	8	79
Import-export van cocaïne							1					1	2
Verkoop van synthetische drugs	5	6	4	3	5	6	4	5	4	2		1	45
Productie van cannabis (teelt)	1				1				1				3
Import-export van cannabis in grote hoeve.										1			1
Verkoop van cannabis in grote hoeveelheid						1		2		1			4
Verkoop-handel van heroïne				1				1	1	1			4

## FE Wapenzwendel

	Maa	Mei	Jun	Jul	Aug	Sep	Okt	Nov	Totaal
Handel en productie van vuurwapen	1		2	1	1	1	1	1	8
Handel en productie van niet-vuurwapen		1							1



## FE Mensenhandel

	Feb	Maa	Apr	Mei	Jun	Jul	Aug	Sep	Okt	Nov	Dec	Totaal
Mensenhandel - economische uitbuiting		1			1			1				3
Mensenhandel - seksuele uitbuiting	2	2	2	1	3	1	2	1	6	1	3	24

## FE Geweld in de publieke ruimte

	Jan	Feb	Maa	Apr	Mei	Jun	Jul	Aug	Sep	Okt	Nov	Dec	Totaal
Fysiek geweld (openbaar vervoer)	11	13	8	5	10	12	8	11	2	14	4	3	101
Fysiek geweld (openbare weg)	55	58	60	70	77	71	59	61	77	77	73	66	804
Fysiek geweld (andere openbare plaats)	1	1	1	6	6	5	7	7	4	7	2	2	49
Fysiek geweld (publiek toegankelijke plaats)	12	10	8	10	8	18	12	10	17	8	17	10	140
Seksueel geweld (openbaar vervoer)	1	3	4	2	4				3	1	3	1	22
Seksueel geweld (openbare weg)	1	2	6	4	3	3	4	2		2	3	5	35
Seksueel geweld (andere openbare plaats)					1	2							3
Seksueel geweld (publiek toegankelijke plaats)		1	1	1	1	2	3	2	1	1	4	2	19
Psychisch geweld (openbaar vervoer)	10	9	3	5	5	7	2	7	6	6	2	2	64
Psychisch geweld (openbare weg)	35	26	36	45	41	43	37	39	39	54	45	35	475
Psychisch geweld (andere openbare plaats)	4	1	3	3	2	1	2	1	3	3	2	3	28
Psychisch geweld (publiek toegankelijke plaats)	10	6	10	8	9	11	1	7	7	7	11	9	96
Diefstal gewapenderhand (openbaar vervoer)		1	1						1		2	1	6
Diefstal gewapenderhand (openbare weg)	9	9	3	3	11	9	9	5	6	8	11	4	87
Diefstal gewapenderhand (andere openbare plaats)			1		1		1		1				4
Diefstal gewapenderhand (publiek toegank. plaats)	8	8	1	1	2	3		1	7	3		1	35
Diefstal geweld zonder wapen (openbaar vervoer)	10	10	10	3	8	8	8	5	11	11	10	8	102
Diefstal geweld zonder wapen (openbare weg)	23	27	27	25	51	40	34	47	54	66	41	26	461
Diefstal geweld zonder wapen (and. openb. plaats)		2			2	2	2	1	3	1	1		14
Diefstal geweld zonder wapen (pub. toegank. pl.)	3	6		4	4	6	5	10	5	4	5	1	53

**FE Andere**

	Jan	Feb	Maa	Apr	Mei	Jun	Jul	Aug	Sep	Okt	Nov	Dec	Totaal
<b>Nepagenten</b>		1						1					2
<b>Terrorisme, extremisme en radicalisme</b>	1			1		1	1	1			2		7
<b>Cyberbelaging</b>	28	13	16	24	20	15	12	17	18	26	24	19	232
<b>Identiteitsfraude</b>	26	16	27	15	17	27	17	25	21	17	22	17	247



2023

## CF Diefstal vervoermiddel

	Jan	Feb	Maa	Apr	Mei	Jun	Jul	Aug	Sep	Okt	Nov	Dec	Totaal
Autodiefstal	12	13	12	15	22	13	11	15	17	15	19	13	177
Motodiefstal	2	4	5	3	20	2	1	2	7	3	4	1	54
Carjacking	1			1						1	1		4
Garagediefstal					1	1	1	1			1		5
Bromfietsdiefstal	1	4	3	5	7	5	4	1	1	6	3	2	42
Fietsdiefstal	46	35	61	52	51	41	37	40	51	51	46	32	543

## CF Inbraak

	Jan	Feb	Maa	Apr	Mei	Jun	Jul	Aug	Sep	Okt	Nov	Dec	Totaal
Woninginbraak	76	75	79	102	75	64	74	81	67	66	56	69	884
Inbraak in bedrijf of handelszaak	25	19	44	18	11	13	27	17	13	26	19	14	246
Inbraak in openbare of overheidsinstelling	3	3	4	3	1	3		3	7	3	4	2	36
Inbraak in gebouw (totaal)	104	97	127	123	87	80	101	101	87	94	79	85	1.165



## CF Diefstal andere

	Jan	Feb	Maa	Apr	Mei	Jun	Jul	Aug	Sep	Okt	Nov	Dec	Totaal
Diefstal gewapenderhand	16	17	18	13	12	16	13	14	10	20	13	20	182
Diefstal met geweld zonder wapen	50	54	72	47	59	77	59	59	55	38	77	62	709
Diefstal uit of aan voertuig	212	188	222	161	174	163	155	157	142	173	148	125	2.020
Diefstal van wapens en explosieven	4	2	2	5	4	4	5	3	1	5	2	4	41
Steaming			1									1	2
Handtasroof	1	1	3	2	2	2		3			2		16
Grijpdiefstal	25	23	32	25	25	49	22	37	25	18	39	33	353
Zakkenrollerij	184	199	249	166	167	155	117	103	107	140	195	191	1.973
Winkeldiefstal	35	12	23	10	15	19	10	17	27	13	12	17	210
Diefstal met list	17	16	16	15	10	21	15	16	22	10	15	13	186
Metaaldiefstal	2	4	3	7	2	1	1	1	1	1	1	1	25
Werfdiefstal	5	1	1	2	2	2	2	1	4	3	5	3	31
Home-invasie						1	1	1					3
Dierendiefstal	1												1
Ladingdiefstal			1	1						1			3

## ICT-criminaliteit

	Jan	Feb	Maa	Apr	Mei	Jun	Jul	Aug	Sep	Okt	Nov	Dec	Totaal
Betaalkaartfraude	36	50	46	30	50	48	40	24	41	33	27	26	451
Phishing				1			1	1		3	1		7
Ransomware								1					1
Shouldersurfing	1	2				2					5	1	11
Skimming				1	1								2

## CF Andere

	Jan	Feb	Maa	Apr	Mei	Jun	Jul	Aug	Sep	Okt	Nov	Dec	Totaal
Geweld tegen beroepen van algemeen belang	7	4	2	5	5	3	6	2	6	5	5	3	53
Groepsverkrachting		1	1			3		1	1			1	8
Graffiti	1	2	6	5	2	6	3	2	3	4	4	9	47
Beschadiging van auto	57	44	47	61	64	74	65	42	39	55	48	63	659
Steekpartij	1	4	4	8	4	3	3	3	1	3	1	2	37



### FE Intrafamiliaal geweld (IFG)

	Jan	Feb	Maa	Apr	Mei	Jun	Jul	Aug	Sep	Okt	Nov	Dec	Totaal
IFG: fysiek, binnen het koppel	30	19	40	35	38	40	30	29	33	39	37	37	407
IFG: fysiek, tegen afstammelingen	8	5	10	9	12	6	7	10	7	8	9	5	96
IFG: fysiek, tegen andere leden	3	3	6	8	11	7	6	4	9	10	8	13	88
IFG: seksueel, binnen het koppel								1					1
IFG: seksueel, tegen afstammelingen			1				1						2
IFG: seksueel, tegen andere leden	1												1
IFG: psychisch, binnen het koppel	17	23	11	11	17	11	12	10	8	14	17	13	164
IFG: psychisch, tegen afstammelingen	2	2	1		2		1		2	1			11
IFG: psychisch, tegen andere leden		1		1	2	1	1	1	3	1	3	1	15
IFG: economisch, binnen het koppel	2	1			1		1					1	6
IFG: economisch, tegen afstammelingen		1			1								2
IFG: economisch, tegen andere leden	1	3	4	1	2	1	2	1	1	2	1	2	21

### FE Hormonen en doping

	Feb	Jun	Aug	Totaal
Humane doping	1	2	1	4

### FE Drugs

	Jan	Feb	Maa	Apr	Mei	Jun	Jul	Aug	Sep	Okt	Nov	Dec	Totaal
Verkoop van cocaïne	5	6	6	6	5	4	11	9	11	8	5	5	81
Verkoop van synthetische drugs	1	4	4	4	2	3	15	14	10	3	3	3	66
Productie van cannabis (teelt)	2											2	4
Verkoop van cannabis in grote hoeveelheid				2			1						3
Verkoop-handel van heroïne						2	1	1	1			1	6

### FE Wapenzwendel

	Jan	Apr	Okt	Dec	Totaal
Handel en productie van vuurwapen	1	1		1	3
Handel en productie van niet-vuurwapen			1		1



## FE Mensenhandel

	Jan	Feb	Maa	Apr	Mei	Jun	Jul	Aug	Sep	Nov	Dec	Totaal
Mensenhandel - economische uitbuiting	1	1		1				1	2			6
Mensenhandel - seksuele uitbuiting	3	10	4		2	1	2	1	2	2	1	28

## FE Geweld in de publieke ruimte

	Jan	Feb	Maa	Apr	Mei	Jun	Jul	Aug	Sep	Okt	Nov	Dec	Totaal
Fysiek geweld (openbaar vervoer)	10	11	9	16	7	13	12	5	8	5	11	7	114
Fysiek geweld (openbare weg)	40	55	55	71	74	70	62	53	66	68	46	70	730
Fysiek geweld (andere openbare plaats)		2	3	5	4	2	1	3	5	4	2	2	33
Fysiek geweld (publiek toegankelijke plaats)	16	11	12	5	14	18	4	13	15	14	20	20	162
Seksueel geweld (openbaar vervoer)	4			2		2	2	4	3	1		3	21
Seksueel geweld (openbare weg)		6	3	1	2	5	1	4	3	2	2	3	32
Seksueel geweld (andere openbare plaats)						2	1						3
Seksueel geweld (publiek toegankelijke plaats)	1	4		3	4	3	2	4	1	4	3	5	34
Psychisch geweld (openbaar vervoer)	7	4	5	4	2	6	3	5	3	5	8	5	57
Psychisch geweld (openbare weg)	30	39	49	47	42	51	44	42	42	30	27	36	479
Psychisch geweld (andere openbare plaats)	1	2	1	3	3	2	2	4	3	5	2	3	31
Psychisch geweld (publiek toegankelijke plaats)	20	14	14	2	9	8	8	8	6	13	10	15	127
Diefstal gewapenderhand (openbaar vervoer)	3	1	3	1		1		1		2	1	4	17
Diefstal gewapenderhand (openbare weg)	7	10	9	9	8	14	10	10	5	12	6	7	107
Diefstal gewapenderhand (andere openbare plaats)			1		1		1		1	2			6
Diefstal gewapenderhand (publiek toegank. plaats)	3	5	3	1	2				3	1	4	5	27
Diefstal geweld zonder wapen (openbaar vervoer)	13	10	16	11	16	18	10	10	9	5	14	18	150
Diefstal geweld zonder wapen (openbare weg)	28	37	42	27	37	52	41	42	37	23	53	34	453
Diefstal geweld zonder wapen (and. openb. plaats)		1	1	1	1	5	2	3	3	2		1	20
Diefstal geweld zonder wapen (pub. toegank. pl.)	6	3	6	2			1	1	4	3	2	5	33

**FE Andere**

	Jan	Feb	Maa	Apr	Mei	Jun	Jul	Aug	Sep	Okt	Nov	Dec	Totaal
<b>Nepagenten</b>		1			1		3			2	2		<b>9</b>
<b>Terrorisme, extremisme en radicalisme</b>		1	1			1	1			3	2	1	<b>10</b>
<b>Cyberbelaging</b>	20	12	22	22	23	18	12	19	16	14	15	17	<b>210</b>
<b>Identiteitsfraude</b>	29	19	24	19	16	16	18	15	22	12	16	9	<b>215</b>



# ***POLITIËLE CRIMINALITEITSSTATISTIEKEN***

---

***PLEEGPLAATS: POLITIEZONE***

**PZ POLBRUNO**

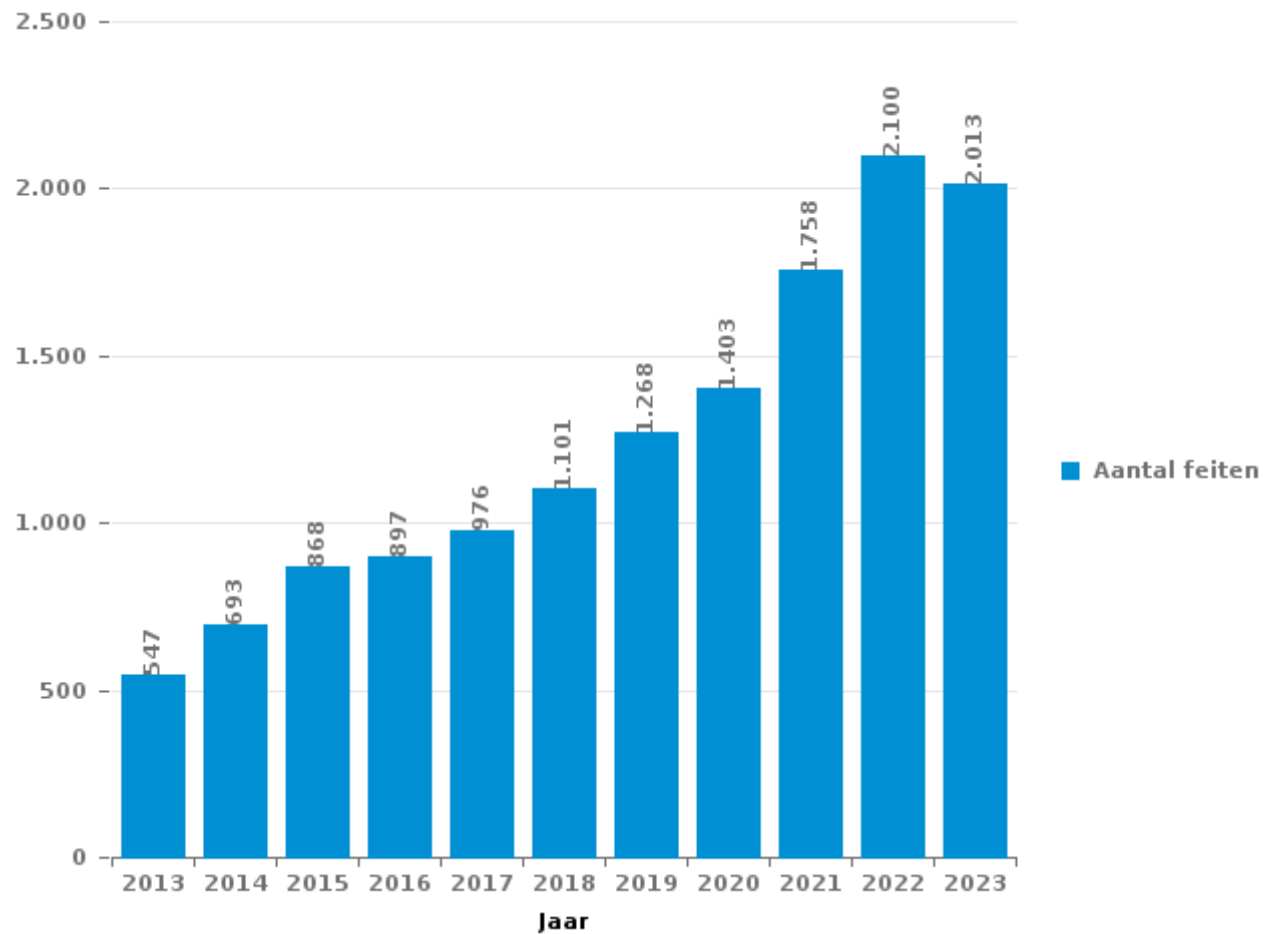
***DEEL III : ICT***



**PZ POLBRUNO**

Totaal aantal misdrijven met een ICT/online element sinds 2013

(deze cijfers kunnen een onderschatting zijn, dit afhankelijk van vattingspraktijken en technische beperkingen)





## ICT/online-crime in strikte zin

### Inbreuken (exhaustief)

	2013	2014	2015	2016	2017	2018	2019	2020	2021	2022	2023
Informaticacriminaliteit: Hacking:	14	34	22	20	37	35	53	41	32	38	46
Informaticacriminaliteit: Informaticabedrog:	294	376	439	464	475	503	560	587	706	1.069	1.073
Informaticacriminaliteit: Sabotage:	5	3	4	2	14	3	4	1	3	3	4
Informaticacriminaliteit: Valsheid in informatica:	6	4	14	11	19	11	13	24	18	14	12
Misd. tegen andere morele waarden en gevoelens: Schenden van communicatie door particulier:	2	1		1	1			1		1	
Misd. tegen gezag van de overheid: Weigering medewerking (informatica en telecom):	1	3				1		2	2	2	
Onwettige uitoefening van het openbaar gezag: Schenden van communicatie door ambtenaar:						1					
Sociaal strafwetboek: Misd. tegen openbare trouw in sociaal strafrecht: Valsheid in informatica					1	1				1	
<b>Totaal:</b>	<b>322</b>	<b>421</b>	<b>479</b>	<b>498</b>	<b>547</b>	<b>555</b>	<b>630</b>	<b>656</b>	<b>761</b>	<b>1.128</b>	<b>1.135</b>

### Criminele figuren (apart bekijken - niet optellen met iets anders - risico op dubbeltelling!)

	2013	2014	2015	2016	2017	2018	2019	2020	2021	2022	2023
Betaalkaartfraude	166	244	302	284	316	342	301	290	402	517	451
Phishing	4	1	3	8	2	7	14	6	6	12	7
Ransomware				2	1		4	1	1		1
Shouldersurfing	37	70	61	87	122	110	68	27	13	18	11
Skimming	8	23	9	18	19	9	6	5	4	8	2



## ICT/online-crime in ruime zin

Inbreuken (enkel als feitcode bestaat)

	2013	2014	2015	2016	2017	2018	2019	2020	2021	2022	2023
Bedrog: Oplichting: Internetfraude	73	100	140	110	123	222	314	425	635	667	591
Misd. tegen andere morele waarden en gevoelens: Cyberlokking (lokken van minderjarige via ICT):									1		
Misd. tegen de veiligheid van de staat: Terrorisme: Verspreiden boodschap die aanzet tot terrorisme			1				1	1			
Wapens en springstoffen: Andere: Verkoop per postorder/ internet van ander wapen			2			1					
Wapens en springstoffen: Andere: Verkoop per postorder/ internet van vuurwapen											1
Zedenmisdrijven: Aanzetting tot ontucht: Reclame via ICT voor ontucht		1							1		
Zedenmisdrijven: Grooming (contact via ICT met minderjarige < 16 j):				1			2	1	2		
Zedenmisdrijven: Kinderpornografie: Toegang kinderporno via technologie					1	1	1	1	1		
Zedenmisdrijven: Voyeurisme: Verspreiding opname naaktheid of intimiteit					6	7	9	12	17	6	
<b>Totaal:</b>	<b>73</b>	<b>101</b>	<b>143</b>	<b>111</b>	<b>130</b>	<b>231</b>	<b>327</b>	<b>440</b>	<b>657</b>	<b>673</b>	<b>592</b>

Criminele figuren (apart bekijken - niet optellen met iets anders - risico op dubbeltelling!)

	2013	2014	2015	2016	2017	2018	2019	2020	2021	2022	2023
Cyberbelaging	107	153	180	213	215	231	227	228	238	232	210

# ***POLITIËLE CRIMINALITEITSSTATISTIEKEN***

---

***PLEEGPLAATS: POLITIEZONE***

**PZ POLBRUNO**

***DEEL IV : BESTEMMING PLAATS***



## PZ POLBRUNO

## Diefstal en afpersing

	2000	2013	2014	2015	2016	2017	2018	2019	2020	2021	2022	2023
Openbare weg	5.603	3.053	2.601	2.629	2.749	2.769	3.116	3.458	2.961	3.142	3.763	4.170
Woning: appartement	818	926	1.008	906	814	853	702	619	462	558	577	645
Spoorwegstation / busstation / metrostation	453	537	370	380	364	587	977	993	584	545	854	1.032
Vervoermiddel: auto	303	931	714	479	433	521	472	482	369	339	373	315
Winkel	624	524	428	469	417	416	411	491	480	427	475	433
Woning: huis	325	255	310	355	377	427	332	235	266	277	277	286
Horeca	394	374	325	312	287	347	329	330	168	135	261	201
Onbekend	737	151	140	203	226	214	174	230	158	198	227	180
Vervoermiddel: trein / tram / metrotrein	177	432	281	249	200	201	249	248	207	156	184	244
Woning: onbepaald	253	132	161	222	250	249	258	255	233	215	267	194
Parking	234	110	115	95	104	105	106	124	87	99	121	155
Andere	70	74	88	100	112	63	84	86	94	79	103	99
Woning: garage	86	58	72	77	93	62	112	72	90	78	131	111
Bedrijf	303	107	108	79	73	53	67	71	44	43	45	48
Bushalte / tramhalte	27	46	38	102	90	97	89	99	64	90	73	80
Onderwijsinstelling	111	113	86	88	80	76	60	64	47	41	77	45
Vervoermiddel: autobus / autocar	94	92	83	41	50	76	82	95	36	81	59	90
Openbare dienst	95	63	50	53	59	54	42	46	39	35	48	41
Sportinfrastructuur	46	58	49	52	69	64	38	46	25	26	51	98
Recreatie en cultuur	85	43	39	41	52	47	32	42	28	19	45	37
Bank / financiële instelling	51	71	41	40	49	74	31	34	24	18	10	18
Werf	66	21	41	32	41	26	22	39	41	49	43	31
Dienst	52	51	40	49	50	42	39	37	26	19	16	18
Dokter / tandarts / apotheker	42	35	36	28	37	42	31	40	37	36	29	35
Bestuurlijk gebouw	52	39	35	36	46	34	37	26	17	13	25	18
Vervoermiddel: andere	31	44	41	20	19	17	30	26	29	17	46	20
Ziekenhuis	49	33	26	38	21	29	24	23	14	17	17	21
Vervoermiddel: vrachtwagen	32	19	52	23	33	22	20	9	22	18	18	26
Terrein	15	39	14	13	20	19	34	28	17	14	33	31
Woning: aanhorigheid	65	17	19	21	15	16	10	22	17	22	18	18
Ontuchthuis	27	27	20	20	23	23	15	13	4	11	26	24
Rusthuis	19	18	24	29	38	19	16	21	9	12	17	9
Benzinestation	38	7	5	2	6	7	5	11	8	15	75	31
Luchthaven	6	45	42	50	30	4	3	1			1	
Fietsenstandplaats	2	4	6	6	6	18	12	9	8	16	30	13
Woning: oprit	11	11	5	6	5	9	7	10	6	5	8	13
Religieus gebouw	12	9	7	8	2	3	7	9	3	5	3	12
Militaire installatie	10	6	3	4	4	6	5	7		1	3	5
Woning: andere	3	1	2	4	2	6	2	11	3	5	5	3
Stadion	10	6	3	2	6	7	2	1	2	2	2	1
Begraafplaats	2	10	4	4	2	2	5	1	2		5	2
Bankautomaat	3	3	3	2		2						
Waterlopen en zeeën					1							
<b>Totaal</b>	<b>11.436</b>	<b>8.595</b>	<b>7.535</b>	<b>7.369</b>	<b>7.355</b>	<b>7.708</b>	<b>8.089</b>	<b>8.464</b>	<b>6.731</b>	<b>6.878</b>	<b>8.441</b>	<b>8.853</b>



## PZ POLBRUNO

## Beschadigen van eigendom

	2000	2013	2014	2015	2016	2017	2018	2019	2020	2021	2022	2023
Openbare weg	873	941	816	809	702	738	724	781	724	740	799	798
Woning: hoofdverblijf	208	163	148	175	152	199	189	165	151	189	170	161
Woning: onbepaald	77	45	58	57	48	55	54	72	66	63	60	65
Parking	62	43	38	42	43	43	59	58	36	39	42	40
Horeca	73	36	28	30	27	34	34	39	30	21	33	19
Winkel	42	21	26	24	33	23	30	18	15	28	22	33
Woning: garage	22	16	18	26	19	17	18	16	26	24	13	18
Spoorwegstation / busstation / metrostation	37	16	19	14	11	14	14	22	12	10	11	10
Vervoermiddel: auto	34	16	10	18	15	13	14	6	14	4	12	17
Bedrijf	32	5	12	11	10	8	10	19	8	11	11	7
Onderwijsinstelling	22	10	12	7	16	20	14	6	6	8	7	5
Andere	9	7	5	14	10	6	10	8	11	19	17	16
Recreatie en cultuur	6	15	15	4	9	14	2	13	8	5	12	6
Bestuurlijk gebouw	8	7	8	3	12	8	13	9	9	8	12	10
Openbare dienst	12	6	13	5	10	5	9	8	6	10	9	10
Politiebureau	6	17	8	9	5	2	9	7	9	13	5	5
Onbekend	15	6	4	5	5	8	5	10	5	11	10	5
Ontuchthuis	23	11	13	2	2	5	7	8	1	4	1	4
Dienst	7	9	3	9	8	10	5	3	5	12	4	2
Woning: aanhorigheid	18	5	9	5	5	1	2	4	8	3	5	2
Bank / financiële instelling	3	10	3	6	11	8	8	2	3	5	1	1
Vervoermiddel: andere	8	1	6	6	7	3	9	3	6	3	3	3
Ziekenhuis	5	5	3	3		4	6	10	5	4	4	7
Woning: tweede verblijf	3	4	3	3	5	5	5	4	6	3	8	5
Terrein	8	4	3	4	7	3	8	4	5	2	1	2
Bushalte / tramhalte	1	3	4	8	3	2	3	6	5	1	3	5
Dokter / tandarts / apotheker	5	5	3	1	1	4	2	4	3	7		4
Werf	3	1	2	4	3	1	5	3	4	4	1	1
Woning: oprit	2	3	4	4	1	4	1	1	2	1	1	2
Religieus gebouw	4	3	7	1	2	2	2		1		2	1
Rusthuis		1	3	2	2	1	3	1	2	1	3	3
Benzinestation	5	1						1	8	2	2	1
Sportinfrastructuur	4	1		3	1	3			1	4	3	
Begraafplaats	2	1	2	1		4	4		1			2
Woning: tuin	1	2		2	2			1	3	3	3	
Vervoermiddel: trein / tram / metrotrein	5	1	1	2	2	1		2			1	1
Luchthaven			4	1	2	1	2					
Militaire installatie	2			2	1		1		1			1
Fietsenstandplaats						1	2					
Stadion							1		1			
<b>Totaal</b>	<b>1.647</b>	<b>1.441</b>	<b>1.311</b>	<b>1.322</b>	<b>1.192</b>	<b>1.270</b>	<b>1.284</b>	<b>1.314</b>	<b>1.207</b>	<b>1.262</b>	<b>1.291</b>	<b>1.272</b>



## PZ POLBRUNO

### Misdrijven tegen de lichamelijke integriteit

	2000	2013	2014	2015	2016	2017	2018	2019	2020	2021	2022	2023
Openbare weg	493	480	495	502	508	524	610	642	636	643	816	762
Woning	457	552	504	536	509	606	657	695	626	584	629	607
Spoorwegstation / busstation / metrostation	28	75	62	62	46	61	53	70	52	70	58	71
Horeca	82	71	53	60	72	52	54	52	33	28	39	60
Onderwijsinstelling	33	32	25	29	29	28	41	42	20	31	41	46
Winkel	35	31	35	22	28	28	25	25	26	28	35	27
Onbekend	18	14	19	25	16	14	22	24	18	36	57	53
Andere	3	10	11	10	15	14	13	21	14	23	24	29
Vervoermiddel: trein / tram / metrotrein	12	15	15	16	18	7	8	19	9	4	13	8
Ziekenhuis	5	9	9	4	9	13	14	15	16	12	15	13
Openbare dienst	8	10	4	3	7	12	11	5	10	11	9	12
Ontuchthuis	12	12	5	4	6	5	11	9	5	1	11	5
Parking	4	8	11	11	6	8	8	4	5	4	10	6
Bushalte / tramhalte	2	5	9	13	2	1	9	8	4	7	14	7
Vervoermiddel: autobus / autocar	4	6	7	5	7	8	6	3	4	5	6	10
Recreatie en cultuur	5	4	2	4	1	7	3	8	3	10	12	8
Politiebureau	3	3	5	4	3	3	6	7	7	5	10	10
Rusthuis	4	6	14	9	1	6	5	6	4	5	2	4
Bedrijf	7	3	7	2	6		10	7	6	5	6	6
Vervoermiddel: andere	3	2	3	2	2	8	7	5	4	3	6	6
Dienst	2	9	5	3	4	2	5	6	4	3	1	5
Sportinfrastructuur	1	3	3	6	2	2	3	2	3	4	7	11
Terrein	3	8	2	3	3	4	9	5	1	2	4	3
Bestuurlijk gebouw	2	1	4	2	2	3	3	4	2	3	2	3
Stadion	1	4	7	2	3	1	5	1	1	2	4	
Bank / financiële instelling		3	4	4	4	1	1	2	7	1	1	
Religieus gebouw	3	2	1	1			3	1		1	2	4
Dokter / tandarts / apotheker	2	4		1		1	2	3	1		2	1
Luchthaven	1	8	1	6	1							
Benzinestation	1	2				1	2		2	2	1	2
Woning: oprit	1	1	1	1	1	1	2			3	2	
Woning: tuin					2		3	1	2	1		1
Militaire installatie	1			1		1	1					
<b>Totaal</b>	<b>1.236</b>	<b>1.393</b>	<b>1.323</b>	<b>1.353</b>	<b>1.313</b>	<b>1.422</b>	<b>1.612</b>	<b>1.692</b>	<b>1.525</b>	<b>1.537</b>	<b>1.839</b>	<b>1.780</b>



# ***POLITIËLE CRIMINALITEITSSTATISTIEKEN***

---

***PLEEGPLAATS: POLITIEZONE***

**PZ POLBRUNO**

***DEEL V : POLITIEZONE VS TYPOLOGIE***



## GEREGISTREERDE CRIMINALITEIT: POLITIEZONE vs TYPOLOGIE

### Typologie van de zone: Categorie 2

Politiezone
BRUSSEL-WEST
LIMBURG REGIO HOOFDSTAD
POLITIE SINT-NIKLAAS
POLITIEZONE RIHO
PZ AALST
PZ BRUGGE
PZ LEUVEN
PZ OOSTENDE
PZ POLBRUNO
PZ RIVIERENLAND
UKKEL/W-B/OUDERGEM
VESDRE
VLAS
ZONE DE POLICE DU TOURNAISIS
ZONE MONS - QUEVY
ZONE MONTGOMERY
ZONE ZUID
ZP ARLON/ATTERT/HABAY/MARTELANGE
ZP LA LOUVIERE
ZP NAMUR CAPITALE



## GEREGISTREERDE CRIMINALITEIT: POLITIEZONE vs TYPOLOGIE

### Typologie van de zone: Categorie 2

Criminele figuur / Fenomeen	Niveau	% 2019 - 2020	% 2020 - 2021	% 2021 - 2022
Autodiefstal	POLITIEZONE	-31,0%	11,9%	-15,9%
	TYPOLOGIE	-23,4%	-6,2%	10,7%
Motodiefstal	POLITIEZONE	2,3%	-17,8%	54,1%
	TYPOLOGIE	-36,7%	8,5%	33,5%
Carjacking	POLITIEZONE	-55,6%	-75,0%	1.000,0%
	TYPOLOGIE	-41,5%	26,3%	29,2%
Homejacking	POLITIEZONE	/	-100,0%	/
	TYPOLOGIE	-16,7%	-30,0%	-14,3%
Garagediefstal	POLITIEZONE	100,0%	-83,3%	400,0%
	TYPOLOGIE	-37,2%	-53,1%	78,3%
Bromfietsdiefstal	POLITIEZONE	-19,4%	-22,0%	48,7%
	TYPOLOGIE	-16,9%	7,2%	16,7%
Fietsdiefstal	POLITIEZONE	24,0%	1,1%	37,0%
	TYPOLOGIE	-17,7%	7,3%	15,1%
Woninginbraak	POLITIEZONE	-15,7%	11,3%	9,3%
	TYPOLOGIE	-27,5%	3,0%	16,4%
Inbraak in bedrijf of handelszaak	POLITIEZONE	-10,5%	2,3%	-5,9%
	TYPOLOGIE	-25,7%	-2,8%	14,8%
Inbraak in openbare of overheidsinstelling	POLITIEZONE	-38,6%	-9,3%	79,5%
	TYPOLOGIE	-25,8%	-24,2%	24,3%
Ramkraak	POLITIEZONE	/	/	/
	TYPOLOGIE	-25,0%	0,0%	133,3%



## GEREGISTREERDE CRIMINALITEIT: POLITIEZONE vs TYPOLOGIE

Criminele figuur / Fenomeen	Niveau	% 2019 - 2020	% 2020 - 2021	% 2021 - 2022
Inbraak in gebouw (totaal)	POLITIEZONE	-15,8%	8,2%	8,9%
	TYPOLGIE	-27,1%	-0,1%	16,6%
Diefstal gewapenderhand	POLITIEZONE	-9,4%	16,5%	11,2%
	TYPOLGIE	-14,6%	5,8%	3,6%
Diefstal met geweld zonder wapen	POLITIEZONE	-17,2%	2,3%	33,8%
	TYPOLGIE	-22,0%	1,3%	12,3%
Diefstal uit of aan voertuig	POLITIEZONE	-10,9%	10,1%	22,3%
	TYPOLGIE	-14,7%	11,4%	5,5%
Sacjacking uit auto	POLITIEZONE	700,0%	-62,5%	0,0%
	TYPOLGIE	-64,6%	-20,0%	-22,2%
Diefstal van wapens en explosieven	POLITIEZONE	68,8%	-29,6%	36,8%
	TYPOLGIE	-24,0%	-10,8%	37,0%
Steaming	POLITIEZONE	-25,0%	-100,0%	/
	TYPOLGIE	-29,6%	-26,3%	14,3%
Handtasroof	POLITIEZONE	0,0%	11,5%	-24,1%
	TYPOLGIE	-33,2%	1,4%	7,8%
Grijpdiefstal	POLITIEZONE	-20,9%	10,8%	-0,3%
	TYPOLGIE	-28,8%	-2,1%	5,9%
Zakkenrollerij	POLITIEZONE	-30,9%	6,6%	19,8%
	TYPOLGIE	-39,3%	3,8%	31,8%
Winkeldiefstal	POLITIEZONE	-3,6%	-23,0%	46,7%
	TYPOLGIE	-20,3%	4,0%	23,6%
Diefstal met list	POLITIEZONE	-22,6%	-11,0%	-4,1%
	TYPOLGIE	-45,2%	0,3%	17,7%



## GEREGISTREERDE CRIMINALITEIT: POLITIEZONE vs TYPOLOGIE

Criminele figuur / Fenomeen	Niveau	% 2019 - 2020	% 2020 - 2021	% 2021 - 2022
Metaaldiefstal	POLITIEZONE	-30,0%	-9,5%	131,6%
	TYPOLGIE	-44,4%	38,8%	46,4%
Werfdiefstal	POLITIEZONE	7,7%	21,4%	-15,7%
	TYPOLGIE	-18,4%	5,1%	3,3%
Home-invasion	POLITIEZONE	25,0%	-40,0%	-50,0%
	TYPOLGIE	-18,9%	-39,5%	23,1%
Dierendiefstal	POLITIEZONE	-66,7%	100,0%	0,0%
	TYPOLGIE	-29,1%	1,3%	10,1%
Ladingdiefstal	POLITIEZONE	-33,3%	0,0%	-100,0%
	TYPOLGIE	-7,4%	-42,6%	31,5%
Betaalkaartfraude	POLITIEZONE	-3,7%	38,6%	28,6%
	TYPOLGIE	-7,0%	26,2%	19,6%
Phishing	POLITIEZONE	-57,1%	0,0%	100,0%
	TYPOLGIE	248,9%	11,1%	0,7%
Ransomware	POLITIEZONE	-75,0%	0,0%	-100,0%
	TYPOLGIE	-26,7%	9,1%	25,0%
Shouldersurfing	POLITIEZONE	-60,3%	-51,9%	38,5%
	TYPOLGIE	-49,6%	-35,3%	-21,5%
Skimming	POLITIEZONE	-16,7%	-20,0%	100,0%
	TYPOLGIE	20,8%	-36,8%	10,9%
Geweld tegen beroepen van algemeen belang	POLITIEZONE	-24,2%	52,0%	-10,5%
	TYPOLGIE	-11,0%	22,5%	14,5%
Groepsverkrachting	POLITIEZONE	28,6%	-22,2%	0,0%
	TYPOLGIE	-1,5%	22,7%	-22,2%



## GEREGISTREERDE CRIMINALITEIT: POLITIEZONE vs TYPOLOGIE

Criminele figuur / Fenomeen	Niveau	% 2019 - 2020	% 2020 - 2021	% 2021 - 2022
Graffiti	POLITIEZONE	12,5%	8,3%	-5,1%
	TYPOLGIE	10,1%	86,9%	-24,2%
Beschadiging van auto	POLITIEZONE	-12,7%	3,7%	0,0%
	TYPOLGIE	-19,6%	2,4%	0,6%
Steekpartij	POLITIEZONE	11,1%	85,0%	0,0%
	TYPOLGIE	-1,1%	21,4%	17,6%
IFG: fysiek, binnen het koppel	POLITIEZONE	-15,7%	-9,2%	23,0%
	TYPOLGIE	-6,0%	-3,3%	9,9%
IFG: fysiek, tegen afstammelingen	POLITIEZONE	-12,1%	-9,6%	12,9%
	TYPOLGIE	-10,0%	11,8%	2,7%
IFG: fysiek, tegen andere leden	POLITIEZONE	-20,4%	13,5%	10,7%
	TYPOLGIE	-6,0%	3,4%	-2,2%
IFG: seksueel, binnen het koppel	POLITIEZONE	-66,7%	0,0%	-100,0%
	TYPOLGIE	3,2%	40,6%	-22,2%
IFG: seksueel, tegen afstammelingen	POLITIEZONE	140,0%	-33,3%	-50,0%
	TYPOLGIE	17,2%	-4,2%	-62,0%
IFG: seksueel, tegen andere leden	POLITIEZONE	-50,0%	-100,0%	/
	TYPOLGIE	-25,0%	88,9%	-29,4%
IFG: psychisch, binnen het koppel	POLITIEZONE	-24,4%	0,0%	-15,2%
	TYPOLGIE	-5,8%	7,1%	-3,2%
IFG: psychisch, tegen afstammelingen	POLITIEZONE	-5,9%	50,0%	4,2%
	TYPOLGIE	3,8%	22,0%	2,0%
IFG: psychisch, tegen andere leden	POLITIEZONE	-7,7%	8,3%	-38,5%
	TYPOLGIE	1,9%	1,9%	0,0%



## GEREGISTREERDE CRIMINALITEIT: POLITIEZONE vs TYPOLOGIE

Criminele figuur / Fenomeen	Niveau	% 2019 - 2020	% 2020 - 2021	% 2021 - 2022
IFG: economisch, binnen het koppel	POLITIEZONE	-11,8%	-20,0%	50,0%
	TYPOLGIE	-20,3%	9,9%	-0,7%
IFG: economisch, tegen afstammelingen	POLITIEZONE	500,0%	-50,0%	0,0%
	TYPOLGIE	46,2%	10,5%	-23,8%
IFG: economisch, tegen andere leden	POLITIEZONE	2,0%	11,5%	-44,8%
	TYPOLGIE	-14,6%	-3,6%	-0,7%
Humane doping	POLITIEZONE	-22,2%	0,0%	-57,1%
	TYPOLGIE	-44,3%	-7,2%	-39,0%
Illegale vetmesting	POLITIEZONE	/	-100,0%	/
	TYPOLGIE	0,0%	10,5%	-23,8%
Verkoop van cocaïne	POLITIEZONE	-2,2%	54,5%	16,2%
	TYPOLGIE	7,4%	16,5%	9,2%
Import-export van cocaïne	POLITIEZONE	/	/	/
	TYPOLGIE	19,0%	32,0%	24,2%
Productie van synthetische drugs	POLITIEZONE	/	/	/
	TYPOLGIE	-30,8%	-44,4%	20,0%
Import-export van synthetische drugs	POLITIEZONE	/	/	/
	TYPOLGIE	-85,7%	400,0%	50,0%
Verkoop van synthetische drugs	POLITIEZONE	62,5%	146,2%	40,6%
	TYPOLGIE	1,9%	-2,7%	0,4%
Productie van cannabis (teelt)	POLITIEZONE	14,3%	-12,5%	-57,1%
	TYPOLGIE	6,9%	-18,7%	-35,7%
Import-export van cannabis in grote hoeve.	POLITIEZONE	-100,0%	/	/
	TYPOLGIE	0,0%	71,4%	-41,7%



## GEREGISTREERDE CRIMINALITEIT: POLITIEZONE vs TYPOLOGIE

Criminele figuur / Fenomeen	Niveau	% 2019 - 2020	% 2020 - 2021	% 2021 - 2022
Verkoop van cannabis in grote hoeveelheid	POLITIEZONE	/	-50,0%	300,0%
	TYPOLOGIE	52,6%	69,0%	-8,2%
Import-export van heroïne	POLITIEZONE	/	/	/
	TYPOLOGIE	-20,0%	83,3%	40,9%
Verkoop-handel van heroïne	POLITIEZONE	0,0%	-46,2%	-42,9%
	TYPOLOGIE	20,0%	17,7%	-25,3%
Handel en productie van vuurwapen	POLITIEZONE	-100,0%	/	166,7%
	TYPOLOGIE	-71,8%	65,0%	27,3%
Handel en productie van niet-vuurwapen	POLITIEZONE	/	/	/
	TYPOLOGIE	-41,7%	57,1%	36,4%
Mensenhandel - economische uitbuiting	POLITIEZONE	-25,0%	-66,7%	200,0%
	TYPOLOGIE	2,9%	17,1%	-14,6%
Mensenhandel - seksuele uitbuiting	POLITIEZONE	-30,0%	38,1%	-17,2%
	TYPOLOGIE	22,9%	-4,2%	-1,8%
Fysiek geweld (openbaar vervoer)	POLITIEZONE	-20,2%	40,2%	-17,2%
	TYPOLOGIE	-2,6%	20,5%	0,4%
Fysiek geweld (openbare weg)	POLITIEZONE	0,9%	2,5%	22,6%
	TYPOLOGIE	-15,5%	4,4%	17,4%
Fysiek geweld (andere openbare plaats)	POLITIEZONE	-11,8%	20,0%	36,1%
	TYPOLOGIE	-19,5%	26,1%	-3,8%
Fysiek geweld (publiek toegankelijke plaats)	POLITIEZONE	-14,8%	-10,7%	29,6%
	TYPOLOGIE	-40,8%	10,1%	44,7%
Seksueel geweld (openbaar vervoer)	POLITIEZONE	-20,8%	57,9%	-26,7%
	TYPOLOGIE	-16,5%	41,5%	-6,5%





## GEREGISTREERDE CRIMINALITEIT: POLITIEZONE vs TYPOLOGIE

Criminele figuur / Fenomeen	Niveau	% 2019 - 2020	% 2020 - 2021	% 2021 - 2022
Seksueel geweld (openbare weg)	POLITIEZONE	4,9%	-25,6%	9,4%
	TYPOLGIE	-1,4%	-2,9%	7,3%
Seksueel geweld (andere openbare plaats)	POLITIEZONE	25,0%	-40,0%	0,0%
	TYPOLGIE	20,5%	3,3%	-20,9%
Seksueel geweld (publiek toegankelijke plaats)	POLITIEZONE	17,4%	14,8%	-38,7%
	TYPOLGIE	-24,4%	23,7%	23,5%
Psychisch geweld (openbaar vervoer)	POLITIEZONE	-17,6%	-10,7%	28,0%
	TYPOLGIE	-9,7%	9,5%	-2,7%
Psychisch geweld (openbare weg)	POLITIEZONE	-2,0%	-6,7%	13,1%
	TYPOLGIE	1,2%	-7,5%	10,4%
Psychisch geweld (andere openbare plaats)	POLITIEZONE	0,0%	2,4%	-34,9%
	TYPOLGIE	7,6%	-7,1%	0,9%
Psychisch geweld (publiek toegankelijke plaats)	POLITIEZONE	1,5%	-7,5%	-22,0%
	TYPOLGIE	-19,6%	-3,0%	6,7%
Diefstal gewapenderhand (openbaar vervoer)	POLITIEZONE	-30,8%	22,2%	-45,5%
	TYPOLGIE	-14,3%	8,3%	-38,5%
Diefstal gewapenderhand (openbare weg)	POLITIEZONE	-6,3%	10,2%	33,8%
	TYPOLGIE	-16,8%	13,1%	8,7%
Diefstal gewapenderhand (andere openbare plaats)	POLITIEZONE	-100,0%	/	300,0%
	TYPOLGIE	23,5%	71,4%	22,2%
Diefstal gewapenderhand (publiek toegank. plaats)	POLITIEZONE	-15,2%	75,0%	-28,6%
	TYPOLGIE	-10,2%	0,5%	-5,0%
Diefstal geweld zonder wapen (openbaar vervoer)	POLITIEZONE	-5,1%	10,6%	-1,9%
	TYPOLGIE	7,7%	11,4%	-3,0%



## GEREGISTREERDE CRIMINALITEIT: POLITIEZONE vs TYPOLOGIE

Criminele figuur / Fenomeen	Niveau	% 2019 - 2020	% 2020 - 2021	% 2021 - 2022
Diefstal geweld zonder wapen (openbare weg)	POLITIEZONE	-20,6%	-1,7%	32,1%
	TYPOLOGIE	-27,5%	-2,2%	14,0%
Diefstal geweld zonder wapen (and. openb. plaats)	POLITIEZONE	-14,3%	-33,3%	75,0%
	TYPOLOGIE	-31,8%	13,1%	-3,6%
Diefstal geweld zonder wapen (pub. toegank. pl.)	POLITIEZONE	-25,5%	-13,2%	60,6%
	TYPOLOGIE	-29,4%	0,0%	15,7%
Nepagenten	POLITIEZONE	25,0%	-100,0%	/
	TYPOLOGIE	-18,6%	-50,0%	79,2%
Terrorisme, extremisme en radicalisme	POLITIEZONE	0,0%	-18,2%	-22,2%
	TYPOLOGIE	4,3%	-9,7%	-18,5%
Cyberbelaging	POLITIEZONE	0,4%	4,4%	-2,5%
	TYPOLOGIE	-8,1%	12,0%	9,6%
Identiteitsfraude	POLITIEZONE	-7,7%	5,6%	-6,8%
	TYPOLOGIE	9,6%	0,4%	-3,1%

# ***POLITIËLE CRIMINALITEITSSTATISTIEKEN***

---

***PLEEGPLAATS: POLITIEZONE***

**PZ POLBRUNO**

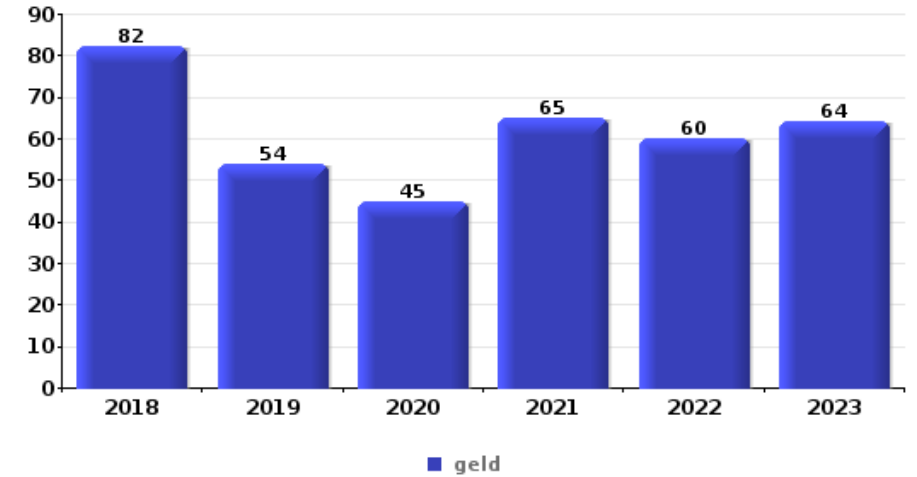
***DEEL VI : VOORWERPEN EN VERVOERMIDDELEN***



**PZ POLBRUNO**

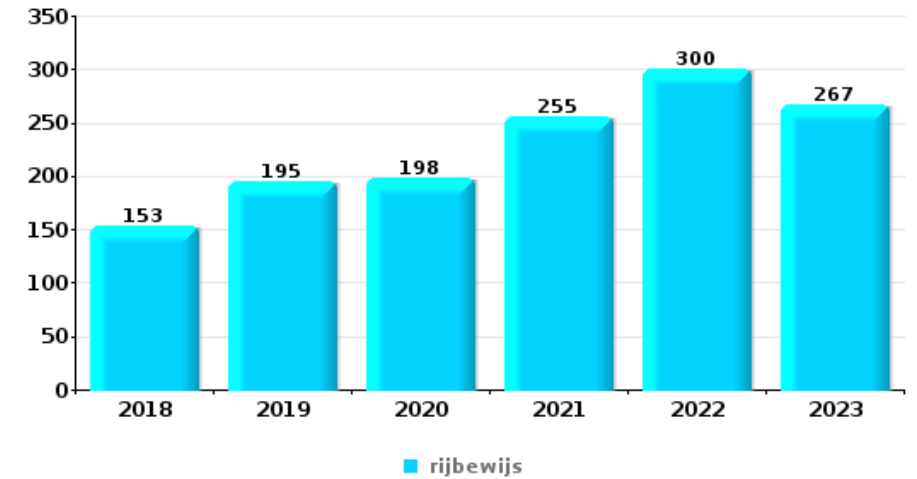
**Diefstal gewapenderhand**

Top 5 gestolen voorwerpen (obv aantal feiten)		2018	2019	2020	2021	2022	2023
1	geld	82	54	45	65	60	64
2	GSM en toebehoren	60	42	48	38	49	73
3	bankkaart / kredietkaart	20	16	21	15	22	30
4	identiteitskaart / paspoort	20	16	18	10	20	25
5	portefeuille	12	13	14	12	14	19



**Diefstal uit of aan voertuig**

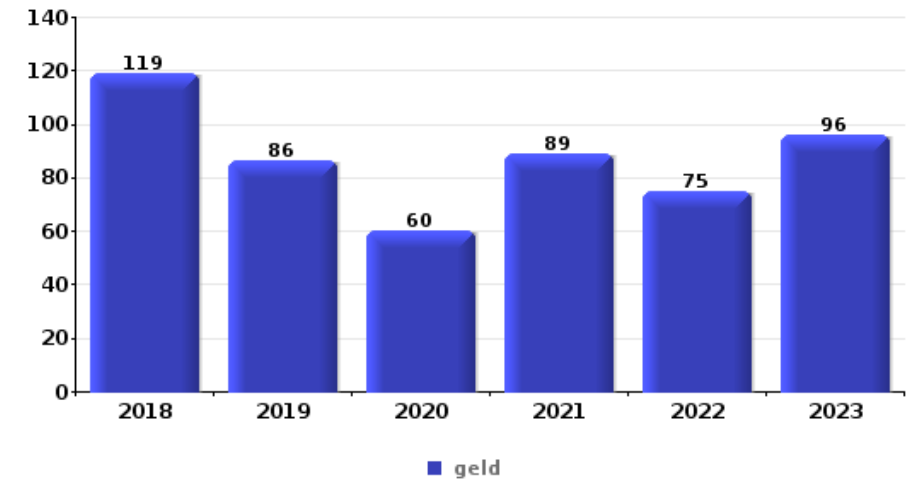
Top 5 gestolen voorwerpen (obv aantal feiten)		2018	2019	2020	2021	2022	2023
1	rijbewijs	153	195	198	255	300	267
2	identiteitskaart / paspoort	140	187	202	270	285	263
3	bankkaart / kredietkaart	134	164	193	263	318	250
4	geld	131	174	156	203	227	227
5	GSM en toebehoren	116	126	175	224	262	178





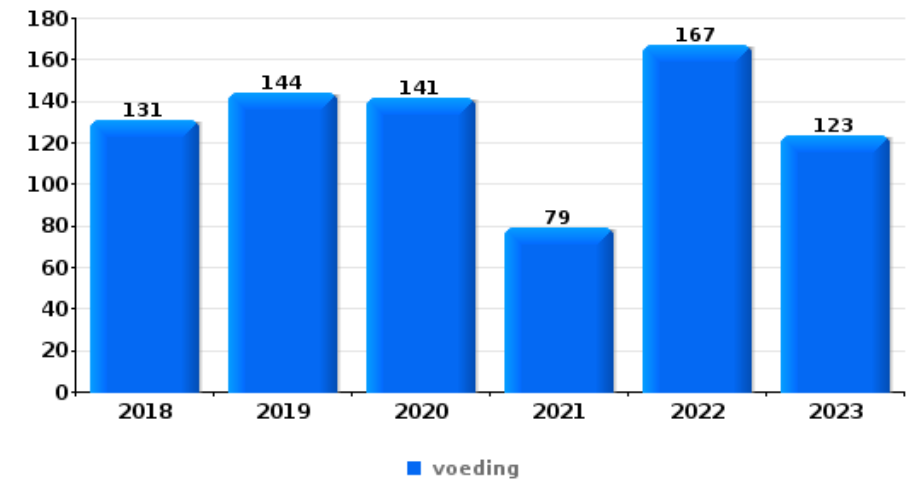
### Inbraak in bedrijf of handelszaak

Top 5 gestolen voorwerpen (obv aantal feiten)		2018	2019	2020	2021	2022	2023
1	geld	119	86	60	89	75	96
2	computer en toebehoren	33	31	29	18	20	26
3	voeding	24	25	24	12	21	23
4	GSM en toebehoren	18	13	11	16	13	12
4	tabak	5	11	15	19	18	15



### Winkeldiefstal

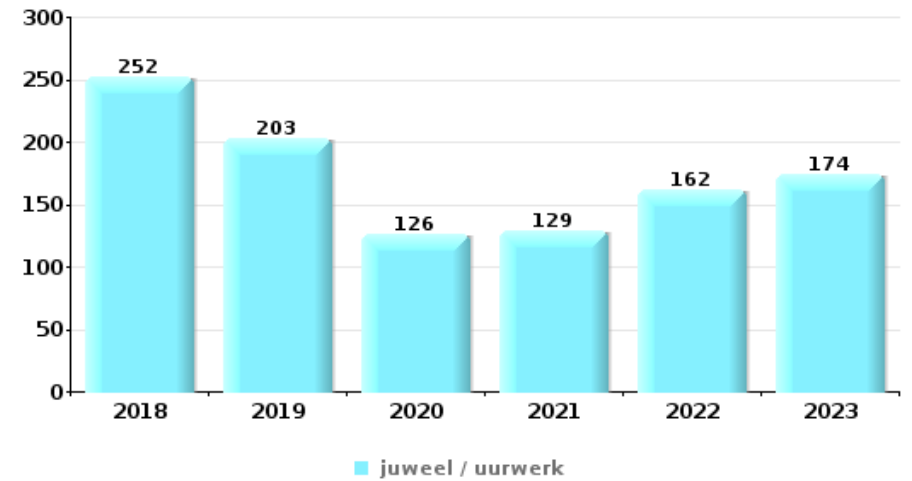
Top 5 gestolen voorwerpen (obv aantal feiten)		2018	2019	2020	2021	2022	2023
1	voeding	131	144	141	79	167	123
2	tabak	27	34	44	39	59	20
3	kleding	14	10	15	17	8	20
4	parfum / schoonheidsproduct	12	21	16	10	11	13
5	multimedia	3	12	13	11	2	8



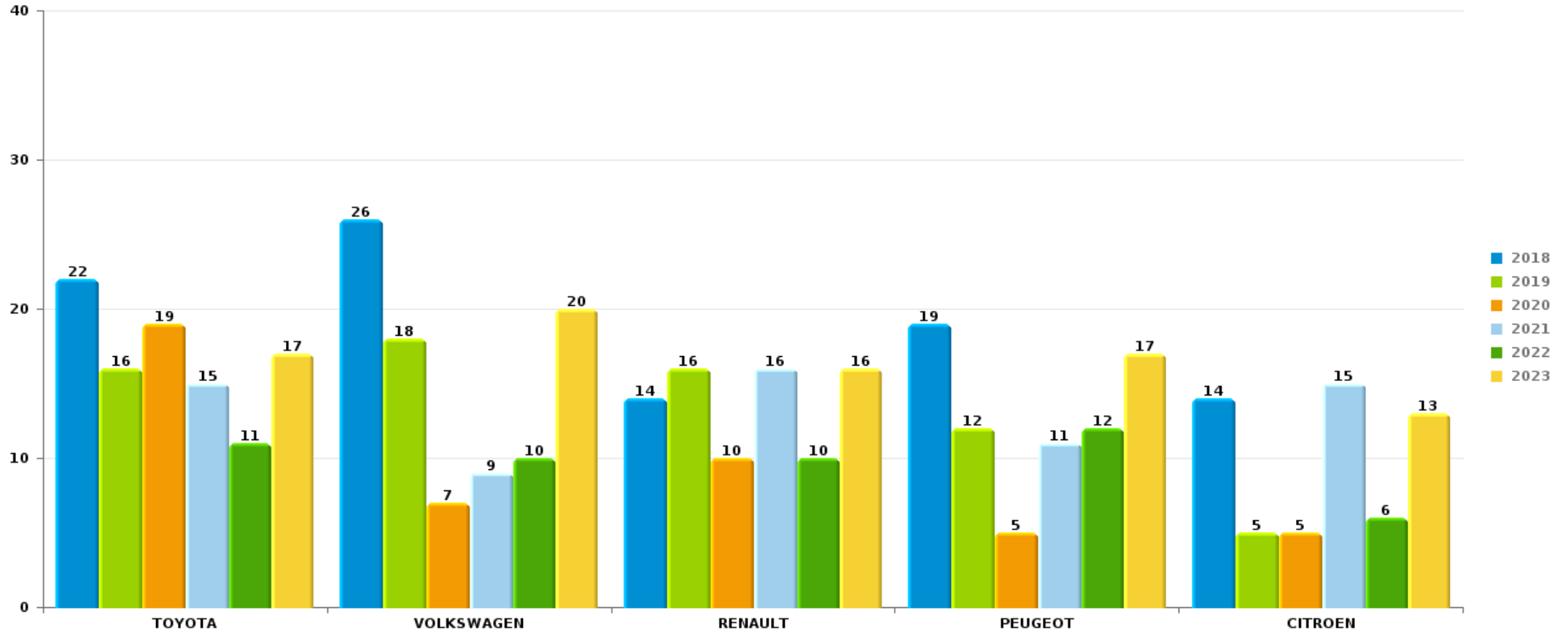


## Woninginbraak

Top 5 gestolen voorwerpen (obv aantal feiten)		2018	2019	2020	2021	2022	2023
1	juweel / uurwerk	252	203	126	129	162	174
2	geld	197	169	100	123	133	168
3	computer en toebehoren	205	124	93	84	114	102
4	multimedia	116	77	50	59	71	77
5	GSM en toebehoren	95	65	56	49	63	56



*Opmerking: wat betreft de voorwerpen worden er geen totalen gepresenteerd gezien bij eenzelfde feit meerdere voorwerpen kunnen gestolen zijn.*

**PZ POLBRUNO****Autodiefstal****Aantal gestolen auto's per merk (Top 5)**

# ***POLITIËLE CRIMINALITEITSSTATISTIEKEN***

---

***PLEEGPLAATS: POLITIEZONE***

**PZ POLBRUNO**

***DEEL VII : VERDACHTEN***





## Deel 1: Niveau FEITEN (telling van het aantal feiten waarbij een bepaald type verdachte betrokken is)

### 1.1. Aantal inbreuken volgens het geslacht van de gekende verdachten (per hoofdcategorie)

Doordat bij eenzelfde feit zowel een mannelijke als een vrouwelijke gekende verdachte betrokken kan zijn, is het mogelijk dat de som van de kolommen "Mannen" en "Vrouwen" hoger is dan de waarde in de kolom "Totaal..." (zie ook de methodologische nota)

#### PZ POLBRUNO

#### 2023

Hoofdcategorie / Geslacht	Totaal aantal feiten minstens 1 gekende	Mannen	%	Vrouwen	%
Vreemdelingenwetgeving	1.404	1.218	86,8%	140	10,0%
Bevolkingsregister	1.171	870	74,3%	433	37,0%
Drugs	954	921	96,5%	21	2,2%
Diefstal en afpersing	704	652	92,6%	62	8,8%
Misdr. tegen de lichamelijke integriteit	490	442	90,2%	75	15,3%
Bedrog	282	241	85,5%	45	16,0%
Wapens en springstoffen	251	237	94,4%	9	3,6%
Dronkenschap en alcohol	220	184	83,6%	36	16,4%
Misdr. tegen de openbare veiligheid	175	165	94,3%	12	6,9%
Misdr. tegen andere morele waarden en gevoelens	111	86	77,5%	36	32,4%
Misdr. tegen gezag van de overheid	112	104	92,9%	10	8,9%
Beschadigen van eigendom	89	78	87,6%	12	13,5%
Volksgesondheid	84	77	91,7%	9	10,7%
Misdr. tegen de openbare trouw	82	69	84,1%	16	19,5%
Sociaal strafwetboek	29	20	69,0%	17	58,6%
Andere bijzondere wetten	33	30	90,9%	4	12,1%

## GEREGISTREERDE CRIMINALITEIT: VERDACHTEN



Hoofdcategorie / Geslacht	Totaal aantal feiten minstens 1 gekende	Mannen	%	Vrouwen	%
Handelspraktijken	32	28	87,5%	4	12,5%
Informaticacriminaliteit	29	27	93,1%	3	10,3%
Zedenmisdrijven	29	28	96,6%	1	3,4%
Jeugdbescherming	22	11	50,0%	14	63,6%
Identiteitskaart	19	14	73,7%	6	31,6%
Milieu	14	11	78,6%	4	28,6%
Arbeid	11	9	81,8%	4	36,4%
Bescherming personen	12	10	83,3%	2	16,7%
Misdr. tegen de familie	7	1	14,3%	6	85,7%
Misdr. tegen de persoonlijke vrijheid	6	6	100,0%		
Misdr. tegen het juridisch statuut van het kind	5	1	20,0%	4	80,0%
Bescherming van de openbare inkomsten	4	3	75,0%	1	25,0%
Onwettige uitoefening van het openbaar gezag	3	2	66,7%	2	66,7%
Economische wetgeving	3	3	100,0%		
Aanzetten misdaden of wanbedrijven	2	2	100,0%		
Hormonen en doping	1	1	100,0%		
Mensenhandel	1			1	100,0%
Militair strafrecht en militie	1	1	100,0%		
<b>Totaal</b>	<b>6.392</b>	<b>5.552</b>	<b>86,9%</b>	<b>989</b>	<b>15,5%</b>



## 1.2. Aantal inbreuken volgens het geslacht van de gekende verdachten (per criminele figuur)

Doordat bij eenzelfde criminele figuur zowel een mannelijke als een vrouwelijke gekende verdachte betrokken kan zijn, is het mogelijk dat de som van de kolommen "Mannen" en "Vrouwen" hoger is dan de waarde in de kolom "Totaal..." (zie ook de methodologische nota)

### PZ POLBRUNO

2023

#### CF Diefstal vervoermiddel

Criminele figuur / Geslacht	Totaal aantal feiten minstens 1 gekende verdachte	Mannen	%	Vrouwen	%
Autodiefstal	23	23	100,0%	1	4,3%
Motodiefstal	3	3	100,0%		
Bromfietsdiefstal	1	1	100,0%		
Fietsdiefstal	20	19	95,0%	2	10,0%
Totaal	NVT	NVT	NVT	NVT	NVT

#### CF Inbraak

Criminele figuur / Geslacht	Totaal aantal feiten minstens 1 gekende verdachte	Mannen	%	Vrouwen	%
Woninginbraak	42	42	100,0%	6	14,3%
Inbraak in bedrijf of handelszaak	54	51	94,4%	3	5,6%
Inbraak in openbare of overheidsinstelling	1	1	100,0%		
Inbraak in gebouw (totaal)	96	93	96,9%	9	9,4%
Totaal	NVT	NVT	NVT	NVT	NVT



### CF Diefstal andere

Criminele figuur / Geslacht	Totaal aantal feiten minstens 1 gekende verdachte	Mannen	%	Vrouwen	%
Diefstal gewapenderhand	40	39	97,5%	2	5,0%
Diefstal met geweld zonder wapen	114	108	94,7%	6	5,3%
Diefstal uit of aan voertuig	86	82	95,3%	5	5,8%
Diefstal van wapens en explosieven	1	1	100,0%	1	100,0%
Handtasroof	1	1	100,0%		
Grijpdiefstal	44	43	97,7%		
Zakkenrollerij	88	84	95,5%	3	3,4%
Winkeldiefstal	156	130	83,3%	26	16,7%
Diefstal met list	27	24	88,9%	3	11,1%
Metaaldiefstal	3	3	100,0%		
Werfdiefstal	3	3	100,0%		
<b>Totaal</b>	<b>NVT</b>	<b>NVT</b>	<b>NVT</b>	<b>NVT</b>	<b>NVT</b>

### ICT-criminaliteit

Criminele figuur / Geslacht	Totaal aantal feiten minstens 1 gekende verdachte	Mannen	%	Vrouwen	%
Betaalkaartfraude	13	13	100,0%	1	7,7%
Shouldersurfing	2	2	100,0%		
<b>Totaal</b>	<b>NVT</b>	<b>NVT</b>	<b>NVT</b>	<b>NVT</b>	<b>NVT</b>

### CF Andere

Criminele figuur / Geslacht	Totaal aantal feiten minstens 1 gekende verdachte	Mannen	%	Vrouwen	%
Geweld tegen beroepen van algemeen belang	25	21	84,0%	4	16,0%
Groepsverkrachting	3	3	100,0%		
Graffiti	2	2	100,0%		
Beschadiging van auto	35	31	88,6%	4	11,4%
Steekpartij	16	16	100,0%	1	6,3%
<b>Totaal</b>	<b>NVT</b>	<b>NVT</b>	<b>NVT</b>	<b>NVT</b>	<b>NVT</b>

## GEREGISTREERDE CRIMINALITEIT: VERDACHTEN



### FE Intrafamiliaal geweld (IFG)

Criminele figuur / Geslacht	Totaal aantal feiten minstens 1 gekende verdachte	Mannen	%	Vrouwen	%
IFG: fysiek, binnen het koppel	122	116	95,1%	19	15,6%
IFG: fysiek, tegen afstammelingen	33	29	87,9%	8	24,2%
IFG: fysiek, tegen andere leden	45	39	86,7%	7	15,6%
IFG: seksueel, tegen afstammelingen	1	1	100,0%		
IFG: psychisch, binnen het koppel	38	27	71,1%	11	28,9%
IFG: psychisch, tegen afstammelingen	8	3	37,5%	6	75,0%
IFG: psychisch, tegen andere leden	14	12	85,7%	3	21,4%
IFG: economisch, binnen het koppel	4	2	50,0%	2	50,0%
IFG: economisch, tegen afstammelingen	2	2	100,0%		
IFG: economisch, tegen andere leden	9	9	100,0%		
<b>Totaal</b>	<b>NVT</b>	<b>NVT</b>	<b>NVT</b>	<b>NVT</b>	<b>NVT</b>

### FE Hormonen en doping

Criminele figuur / Geslacht	Totaal aantal feiten minstens 1 gekende verdachte	Mannen	%
Humane doping	3	3	100,0%
<b>Totaal</b>	<b>NVT</b>	<b>NVT</b>	<b>NVT</b>

### FE Drugs

Criminele figuur / Geslacht	Totaal aantal feiten minstens 1 gekende verdachte	Mannen	%	Vrouwen	%
Verkoop van cocaïne	70	69	98,6%	1	1,4%
Verkoop van synthetische drugs	62	59	95,2%		
Productie van cannabis (teelt)	2	2	100,0%		
Verkoop van cannabis in grote hoeveelheid	1	1	100,0%		
Verkoop-handel van heroïne	4	4	100,0%	1	25,0%
<b>Totaal</b>	<b>NVT</b>	<b>NVT</b>	<b>NVT</b>	<b>NVT</b>	<b>NVT</b>

## GEREGISTREERDE CRIMINALITEIT: VERDACHTEN



### FE Wapenzwendel

Criminele figuur / Geslacht	Totaal aantal feiten minstens 1 gekende verdachte	Mannen	%
Handel en productie van vuurwapen	1	1	100,0%
Totaal	NVT	NVT	NVT

### FE Mensenhandel

Criminele figuur / Geslacht	Totaal aantal feiten minstens 1 gekende verdachte	Mannen	%	Vrouwen	%
Mensenhandel - seksuele uitbuiting	2	1	50,0%	1	50,0%
Totaal	NVT	NVT	NVT	NVT	NVT



### FE Geweld in de publieke ruimte

Criminele figuur / Geslacht	Totaal aantal feiten minstens 1 gekende verdachte	Mannen	%	Vrouwen	%
Fysiek geweld (openbaar vervoer)	40	36	90,0%	5	12,5%
Fysiek geweld (openbare weg)	220	203	92,3%	23	10,5%
Fysiek geweld (andere openbare plaats)	17	15	88,2%	2	11,8%
Fysiek geweld (publiek toegankelijke plaats)	53	49	92,5%	7	13,2%
Seksueel geweld (openbaar vervoer)	2	2	100,0%		
Seksueel geweld (openbare weg)	4	4	100,0%		
Seksueel geweld (publiek toegankelijke plaats)	3	3	100,0%		
Psychisch geweld (openbaar vervoer)	14	13	92,9%	1	7,1%
Psychisch geweld (openbare weg)	109	95	87,2%	15	13,8%
Psychisch geweld (andere openbare plaats)	12	9	75,0%	3	25,0%
Psychisch geweld (publiek toegankelijke plaats)	32	29	90,6%	3	9,4%
Diefstal gewapenderhand (openbaar vervoer)	2	2	100,0%		
Diefstal gewapenderhand (openbare weg)	25	24	96,0%	2	8,0%
Diefstal gewapenderhand (publiek toegank. plaats)	6	6	100,0%		
Diefstal geweld zonder wapen (openbaar vervoer)	29	28	96,6%		
Diefstal geweld zonder wapen (openbare weg)	62	62	100,0%	2	3,2%
Diefstal geweld zonder wapen (and. openb. plaats)	1	1	100,0%		
Diefstal geweld zonder wapen (pub. toegank. pl.)	13	9	69,2%	3	23,1%
<b>Totaal</b>	<b>NVT</b>	<b>NVT</b>	<b>NVT</b>	<b>NVT</b>	<b>NVT</b>

### FE Andere

Criminele figuur / Geslacht	Totaal aantal feiten minstens 1 gekende verdachte	Mannen	%	Vrouwen	%
Nepagenten	5	5	100,0%		
Terrorisme, extremisme en radicalisme	2	1	50,0%	1	50,0%
Cyberbelaging	41	35	85,4%	6	14,6%
Identiteitsfraude	45	39	86,7%	9	20,0%
<b>Totaal</b>	<b>NVT</b>	<b>NVT</b>	<b>NVT</b>	<b>NVT</b>	<b>NVT</b>







### 1.3. Aantal inbreuken volgens de leeftijd van de gekende verdachten (per hoofdcategorie)

Doordat bij eenzelfde feit zowel een minderjarige als een meerderjarige gekende verdachte betrokken kan zijn, is het mogelijk dat de som van de kolommen "Minderjarig" en "Meerderjarig" hoger is dan de waarde in de kolom "Totaal..." (zie ook de methodologische nota)

## PZ POLBRUNO

2023

Hoofdcategorie / Leeftijd	Totaal aantal feiten minstens 1 gekende verdachte	Minderjarig	%	Meerderjarig	%
Vreemdelingenwetgeving	1.404	135	9,6%	1.301	92,7%
Bevolkingsregister	1.171	3	0,3%	1.169	99,8%
Drugs	954	77	8,1%	894	93,7%
Diefstal en afpersing	704	101	14,3%	638	90,6%
Misdr. tegen de lichamelijke integriteit	490	45	9,2%	458	93,5%
Bedrog	282	19	6,7%	269	95,4%
Wapens en springstoffen	251	31	12,4%	222	88,4%
Dronkenschap en alcohol	220	1	0,5%	219	99,5%
Misdr. tegen de openbare veiligheid	175	13	7,4%	165	94,3%
Misdr. tegen gezag van de overheid	112	9	8,0%	105	93,8%
Misdr. tegen andere morele waarden en gevoelens	111	3	2,7%	109	98,2%
Beschadigen van eigendom	89	7	7,9%	82	92,1%
Volksgesondheid	84	11	13,1%	74	88,1%
Misdr. tegen de openbare trouw	82	4	4,9%	78	95,1%
Andere bijzondere wetten	33	4	12,1%	30	90,9%
Handelspraktijken	32			32	100,0%
Informaticacriminaliteit	29	1	3,4%	29	100,0%
Zedenmisdriven	29	4	13,8%	26	89,7%
Sociaal strafwetboek	29			29	100,0%
Jeugdbescherming	22	4	18,2%	18	81,8%
Identiteitskaart	19	7	36,8%	12	63,2%
Milieu	14	3	21,4%	14	100,0%
Bescherming personen	12	2	16,7%	10	83,3%
Arbeid	11			11	100,0%
Misdr. tegen de familie	7			7	100,0%
Misdr. tegen de persoonlijke vrijheid	6			6	100,0%
Misdr. tegen het juridisch statuut van het kind	5			5	100,0%

## GEREGISTREERDE CRIMINALITEIT: VERDACHTEN



Hoofdcategorie / Leeftijd	Totaal aantal feiten minstens 1 gekende verdachte	Minderjarig	%	Meerderjarig	%
Bescherming van de openbare inkomsten	4			4	100,0%
Economische wetgeving	3			3	100,0%
Onwettige uitoefening van het openbaar gezag	3			3	100,0%
Aanzetten misdaden of wanbedrijven	2			2	100,0%
Hormonen en doping	1			1	100,0%
Mensenhandel	1			1	100,0%
Militair strafrecht en militie	1			1	100,0%
<b>Totaal</b>	<b>6.392</b>	<b>484</b>	<b>7,6%</b>	<b>6.027</b>	<b>94,3%</b>



#### 1.4. Aantal inbreuken volgens de leeftijd van de gekende verdachten (per criminele figuur)

Doordat bij eenzelfde criminele figuur zowel een minderjarige als een meerderjarige gekende verdachte betrokken kan zijn, is het mogelijk dat de som van de kolommen "Minderjarig" en "Meerderjarig" hoger is dan de waarde in de kolom "Totaal..." (zie ook de methodologische nota)

##### PZ POLBRUNO

**2023**

##### CF Diefstal vervoermiddel

Criminele figuur / Leeftijd	Totaal aantal feiten minstens 1 gekende verdachte	Minderjarig	%	Meerderjarig	%
Autodiefstal	23	10	43,5%	17	73,9%
Motodiefstal	3	1	33,3%	3	100,0%
Bromfietsdiefstal	1	1	100,0%		
Fietsdiefstal	20	2	10,0%	18	90,0%
Totaal	NVT	NVT	NVT	NVT	NVT

##### CF Inbraak

Criminele figuur / Leeftijd	Totaal aantal feiten minstens 1 gekende verdachte	Minderjarig	%	Meerderjarig	%
Woninginbraak	42	4	9,5%	41	97,6%
Inbraak in bedrijf of handelszaak	54	6	11,1%	52	96,3%
Inbraak in openbare of overheidsinstelling	1			1	100,0%
Inbraak in gebouw (totaal)	96	10	10,4%	93	96,9%
Totaal	NVT	NVT	NVT	NVT	NVT

## GEREGISTREERDE CRIMINALITEIT: VERDACHTEN



### CF Diefstal andere

Criminele figuur / Leeftijd	Totaal aantal feiten minstens 1 gekende verdachte	Minderjarig	%	Meerderjarig	%
Diefstal gewapenderhand	40	7	17,5%	36	90,0%
Diefstal met geweld zonder wapen	114	29	25,4%	92	80,7%
Diefstal uit of aan voertuig	86	6	7,0%	82	95,3%
Diefstal van wapens en explosieven	1			1	100,0%
Handtasroof	1			1	100,0%
Grijpdiefstal	44	16	36,4%	30	68,2%
Zakkenrollerij	88	17	19,3%	77	87,5%
Winkeldiefstal	156	11	7,1%	146	93,6%
Diefstal met list	27	5	18,5%	23	85,2%
Metaaldiefstal	3	1	33,3%	3	100,0%
Werfdiefstal	3			3	100,0%
<b>Totaal</b>	<b>NVT</b>	<b>NVT</b>	<b>NVT</b>	<b>NVT</b>	<b>NVT</b>

### ICT-criminaliteit

Criminele figuur / Leeftijd	Totaal aantal feiten minstens 1 gekende verdachte	Minderjarig	%	Meerderjarig	%
Betaalkaartfraude	13	1	7,7%	13	100,0%
Shouldersurfing	2	1	50,0%	2	100,0%
<b>Totaal</b>	<b>NVT</b>	<b>NVT</b>	<b>NVT</b>	<b>NVT</b>	<b>NVT</b>

### CF Andere

Criminele figuur / Leeftijd	Totaal aantal feiten minstens 1 gekende verdachte	Minderjarig	%	Meerderjarig	%
Geweld tegen beroepen van algemeen belang	25	2	8,0%	23	92,0%
Groepsverkrachting	3	2	66,7%	2	66,7%
Graffiti	2			2	100,0%
Beschadiging van auto	35	1	2,9%	34	97,1%
Steekpartij	16	4	25,0%	14	87,5%
<b>Totaal</b>	<b>NVT</b>	<b>NVT</b>	<b>NVT</b>	<b>NVT</b>	<b>NVT</b>

## GEREGISTREERDE CRIMINALITEIT: VERDACHTEN



### FE Intrafamiliaal geweld (IFG)

Criminele figuur / Leeftijd	Totaal aantal feiten minstens 1 gekende verdachte	Minderjarig	%	Meerderjarig	%
IFG: fysiek, binnen het koppel	122	1	0,8%	122	100,0%
IFG: fysiek, tegen afstammelingen	33			33	100,0%
IFG: fysiek, tegen andere leden	45	4	8,9%	41	91,1%
IFG: seksueel, tegen afstammelingen	1			1	100,0%
IFG: psychisch, binnen het koppel	38			38	100,0%
IFG: psychisch, tegen afstammelingen	8			8	100,0%
IFG: psychisch, tegen andere leden	14	2	14,3%	12	85,7%
IFG: economisch, binnen het koppel	4			4	100,0%
IFG: economisch, tegen afstammelingen	2			2	100,0%
IFG: economisch, tegen andere leden	9			9	100,0%
<b>Totaal</b>	<b>NVT</b>	<b>NVT</b>	<b>NVT</b>	<b>NVT</b>	<b>NVT</b>

### FE Hormonen en doping

Criminele figuur / Leeftijd	Totaal aantal feiten minstens 1 gekende verdachte	Minderjarig	%	Meerderjarig	%
Humane doping	3	2	66,7%	1	33,3%
<b>Totaal</b>	<b>NVT</b>	<b>NVT</b>	<b>NVT</b>	<b>NVT</b>	<b>NVT</b>

### FE Drugs

Criminele figuur / Leeftijd	Totaal aantal feiten minstens 1 gekende verdachte	Minderjarig	%	Meerderjarig	%
Verkoop van cocaïne	70	6	8,6%	65	92,9%
Verkoop van synthetische drugs	62	4	6,5%	62	100,0%
Productie van cannabis (teelt)	2			2	100,0%
Verkoop van cannabis in grote hoeveelheid	1			1	100,0%
Verkoop-handel van heroïne	4			4	100,0%
<b>Totaal</b>	<b>NVT</b>	<b>NVT</b>	<b>NVT</b>	<b>NVT</b>	<b>NVT</b>

## GEREGISTREERDE CRIMINALITEIT: VERDACHTEN



### FE Wapenzwendel

Criminele figuur / Leeftijd	Totaal aantal feiten minstens 1 gekende verdachte	Meerderjarig	%
Handel en productie van vuurwapen	1	1	100,0%
Totaal	NVT	NVT	NVT

### FE Mensenhandel

Criminele figuur / Leeftijd	Totaal aantal feiten minstens 1 gekende verdachte	Meerderjarig	%
Mensenhandel - seksuele uitbuiting	2	2	100,0%
Totaal	NVT	NVT	NVT

## GEREGISTREERDE CRIMINALITEIT: VERDACHTEN



### FE Geweld in de publieke ruimte

Criminele figuur / Leeftijd	Totaal aantal feiten minstens 1 gekende verdachte	Minderjarig	%	Meerderjarig	%
Fysiek geweld (openbaar vervoer)	40	5	12,5%	38	95,0%
Fysiek geweld (openbare weg)	220	27	12,3%	199	90,5%
Fysiek geweld (andere openbare plaats)	17	1	5,9%	17	100,0%
Fysiek geweld (publiek toegankelijke plaats)	53	4	7,5%	50	94,3%
Seksueel geweld (openbaar vervoer)	2			2	100,0%
Seksueel geweld (openbare weg)	4			4	100,0%
Seksueel geweld (publiek toegankelijke plaats)	3	1	33,3%	2	66,7%
Psychisch geweld (openbaar vervoer)	14	1	7,1%	13	92,9%
Psychisch geweld (openbare weg)	109	4	3,7%	105	96,3%
Psychisch geweld (andere openbare plaats)	12	3	25,0%	9	75,0%
Psychisch geweld (publiek toegankelijke plaats)	32	1	3,1%	31	96,9%
Diefstal gewapenderhand (openbaar vervoer)	2	1	50,0%	1	50,0%
Diefstal gewapenderhand (openbare weg)	25	2	8,0%	25	100,0%
Diefstal gewapenderhand (publiek toegank. plaats)	6	3	50,0%	3	50,0%
Diefstal geweld zonder wapen (openbaar vervoer)	29	9	31,0%	23	79,3%
Diefstal geweld zonder wapen (openbare weg)	62	16	25,8%	50	80,6%
Diefstal geweld zonder wapen (and. openb. plaats)	1	1	100,0%		
Diefstal geweld zonder wapen (pub. toegank. pl.)	13	3	23,1%	10	76,9%
<b>Totaal</b>	<b>NVT</b>	<b>NVT</b>	<b>NVT</b>	<b>NVT</b>	<b>NVT</b>

### FE Andere

Criminele figuur / Leeftijd	Totaal aantal feiten minstens 1 gekende verdachte	Meerderjarig	%
Nepagenten	5	5	100,0%
Terrorisme, extremisme en radicalisme	2	2	100,0%
Cyberbelaging	41	41	100,0%
Identiteitsfraude	45	45	100,0%
<b>Totaal</b>	<b>NVT</b>	<b>NVT</b>	<b>NVT</b>







## Deel 2: Niveau FEITVERDACHTEN (telling van het aantal combinaties verdachte-feit)

### 2.1. Aantal feitverdachten volgens het geslacht van de gekende verdachten (Top 5 van hoofdcategorieën)

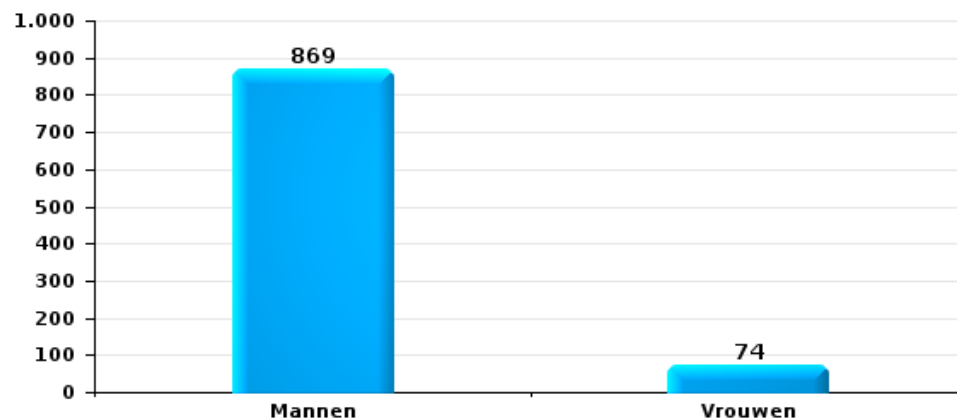
Indien eenzelfde verdachte meerdere feiten heeft gepleegd in de beschouwde periode, dan wordt hij ook meerdere keren geteld (zie ook de methodologische nota)

#### PZ POLBRUNO

2023

#### Diefstal en afpersing

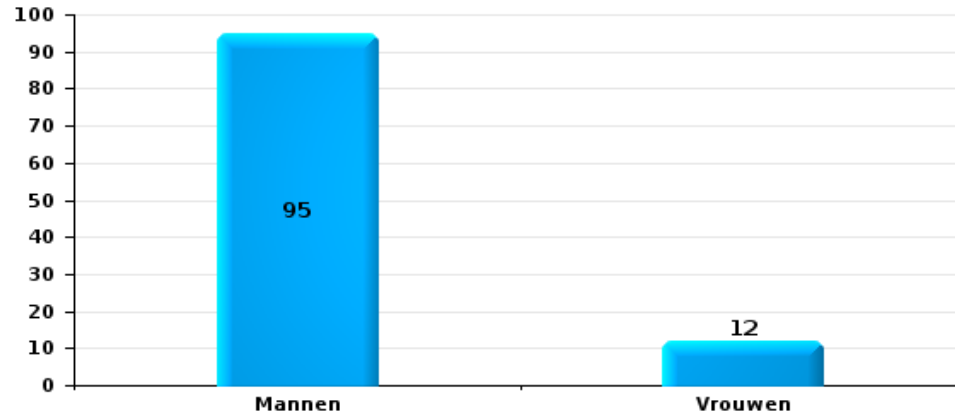
Aantal feitverdachten volgens geslacht





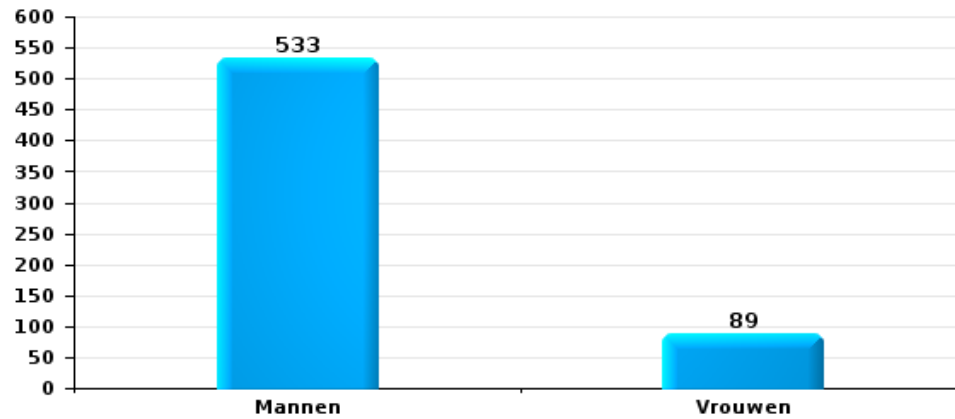
Beschadigen van eigendom

Aantal feitverdachten volgens geslacht



Misd. tegen de lichamelijke integriteit

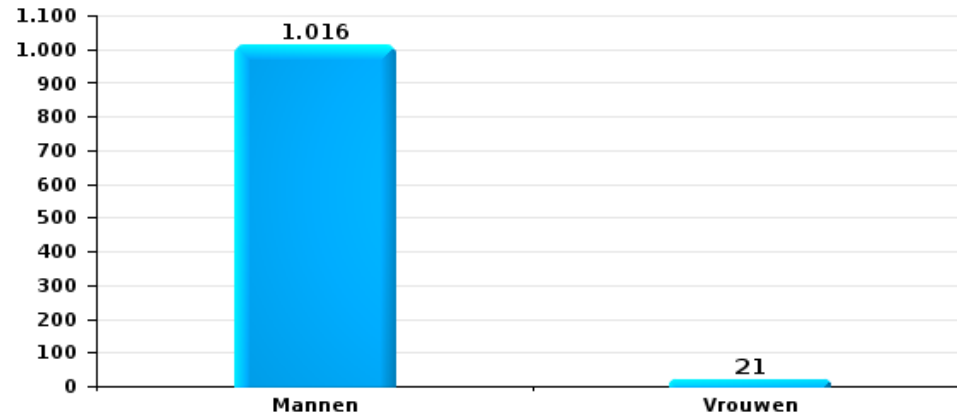
Aantal feitverdachten volgens geslacht





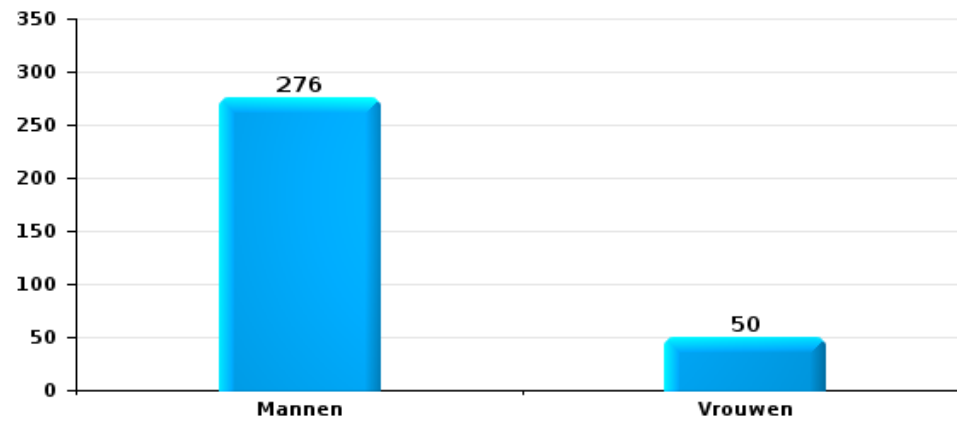
Drugs

Aantal feitverdachten volgens geslacht



Bedrog

Aantal feitverdachten volgens geslacht





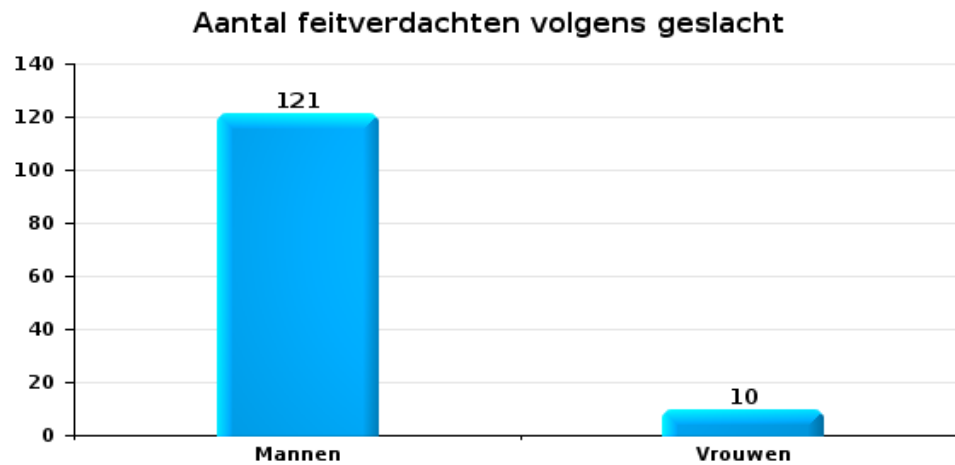
## 2.2. Aantal feitverdachten volgens het geslacht van de gekende verdachten (Top 5 van criminele figuren)

Indien eenzelfde verdachte meerdere feiten heeft gepleegd in de beschouwde periode, dan wordt hij ook meerdere keren geteld (zie ook de methodologische nota)

### PZ POLBRUNO

2023

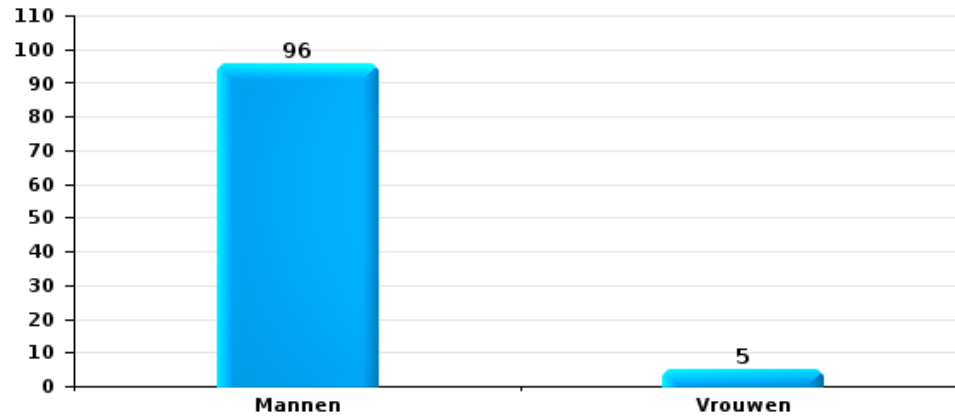
### Inbraak in gebouw (totaal)





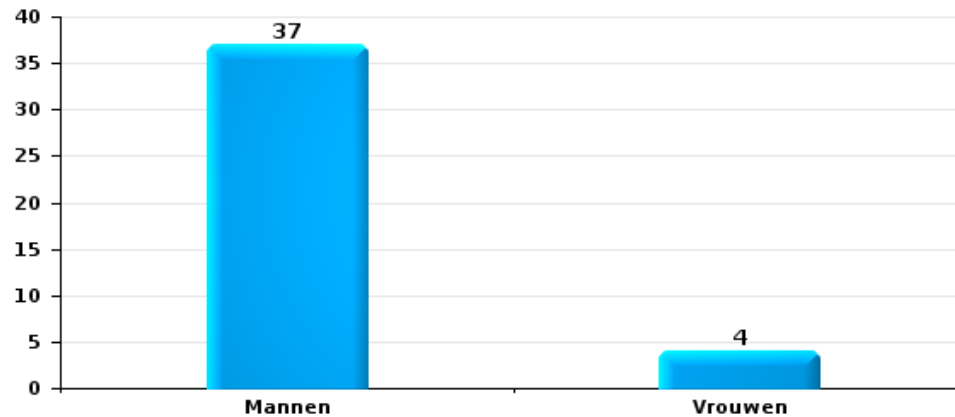
Diefstal uit of aan voertuig

Aantal feitverdachten volgens geslacht



Beschadiging van auto

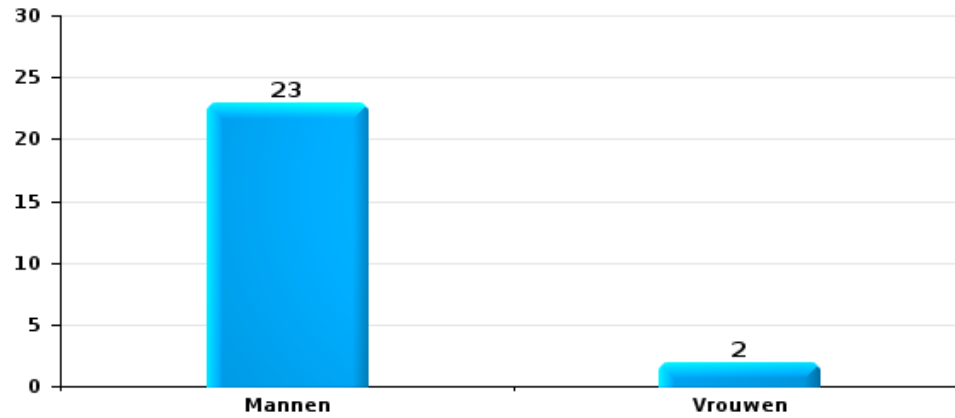
Aantal feitverdachten volgens geslacht





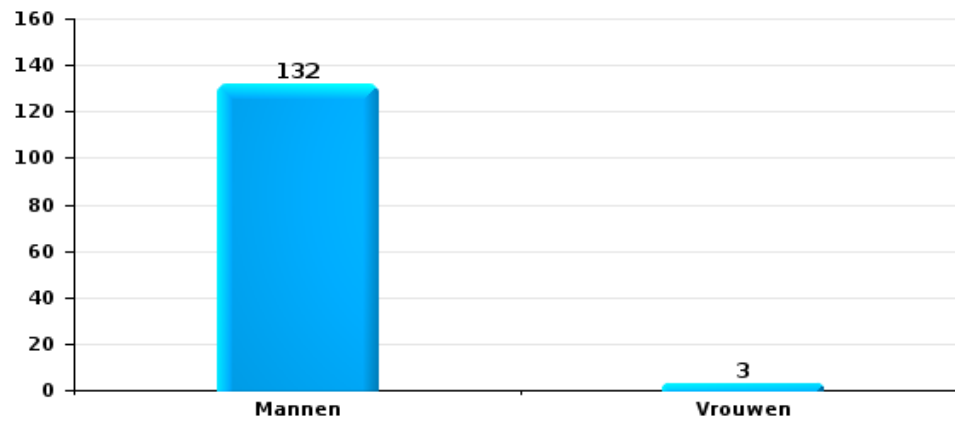
### Fietsdiefstal

Aantal feitverdachten volgens geslacht



### Zakkenrollerij

Aantal feitverdachten volgens geslacht





### 2.3. Aantal feitverdachten volgens de leeftijd van de gekende verdachten (Top 5 van hoofdcategorieën)

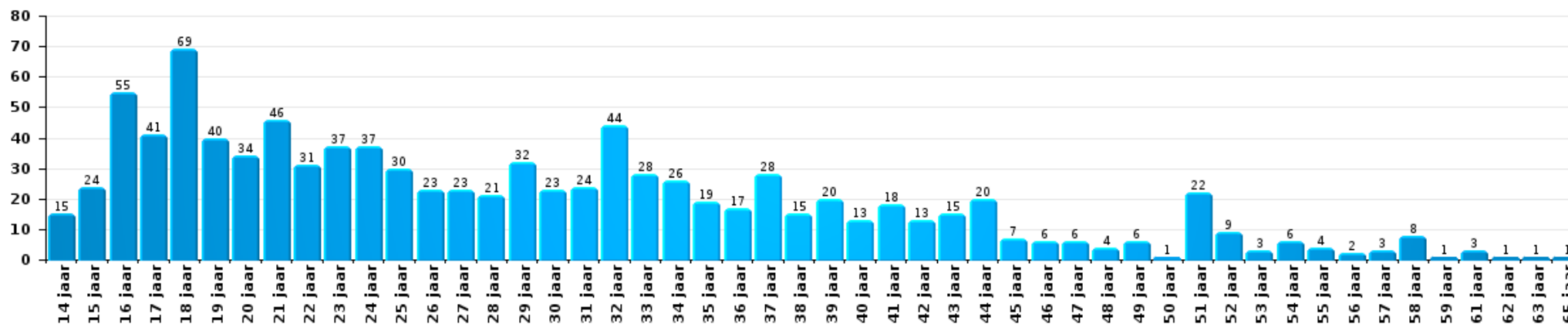
1) Indien eenzelfde verdachte meerdere feiten heeft gepleegd in de beschouwde periode, dan wordt hij ook meerdere keren geteld, al dan niet in dezelfde leeftijdscategorie; 2) Verdachten jonger dan 14 jaar en ouder dan 90 jaar zijn niet weergegeven in de tabel (zie ook de methodologische nota)

#### PZ POLBRUNO

2023

#### Diefstal en afpersing

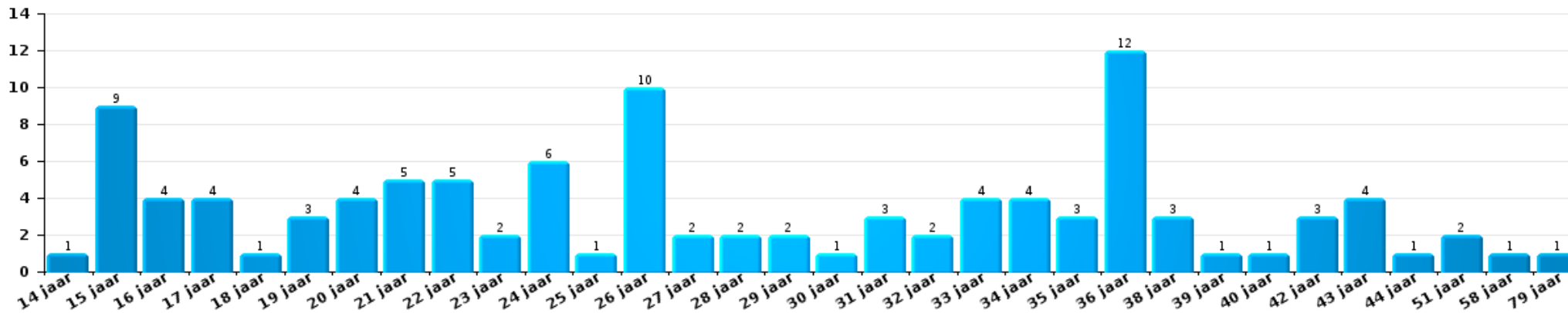
Aantal feitverdachten volgens leeftijd (chronologisch)





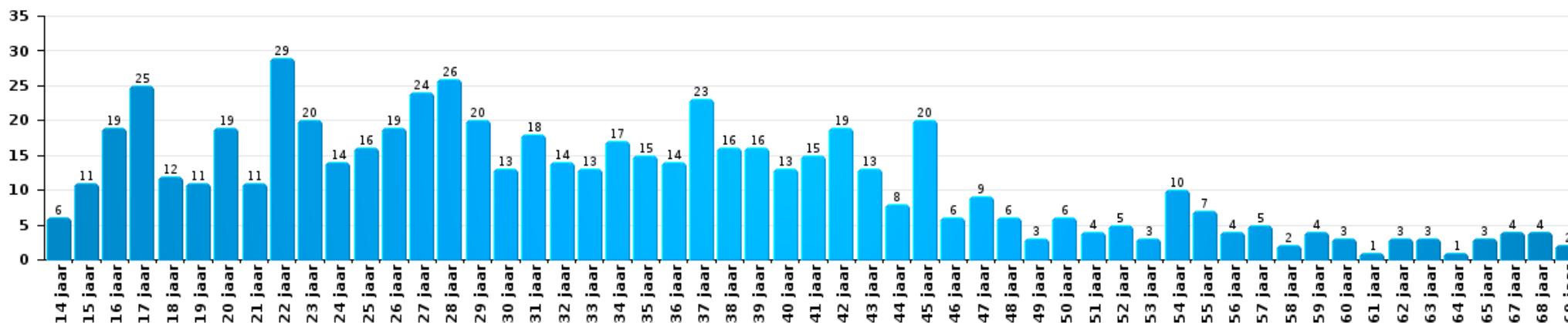
Beschadigen van eigendom

Aantal feitverdachten volgens leeftijd (chronologisch)



Misdr. tegen de lichamelijke integriteit

Aantal feitverdachten volgens leeftijd (chronologisch)

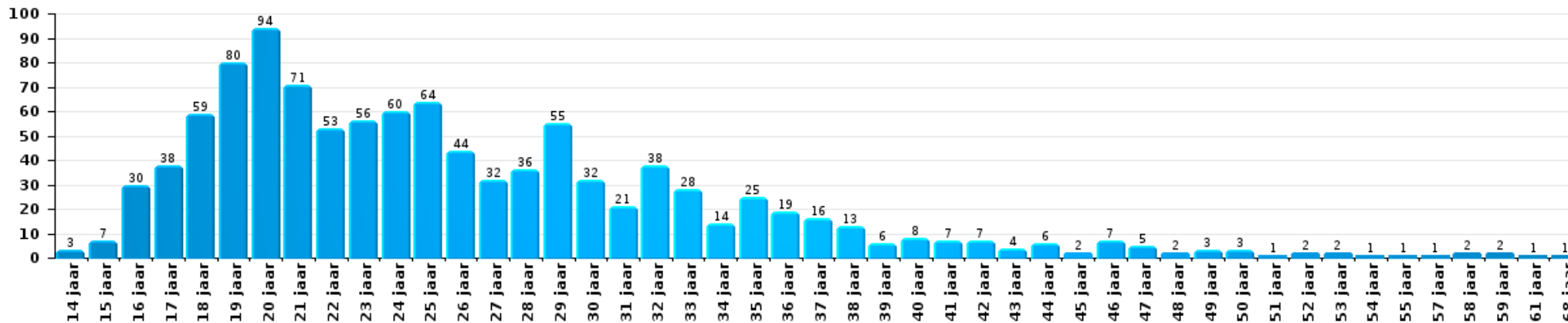






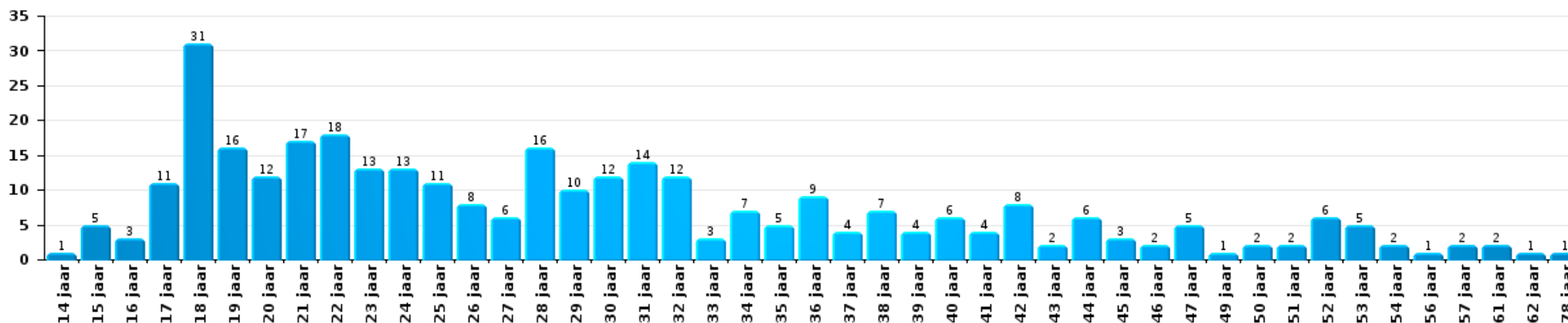
Drugs

Aantal feitverdachten volgens leeftijd (chronologisch)



Bedrog

Aantal feitverdachten volgens leeftijd (chronologisch)





## 2.4. Aantal feitverdachten volgens de leeftijd van de gekende verdachten (Top 5 van criminele figuren)

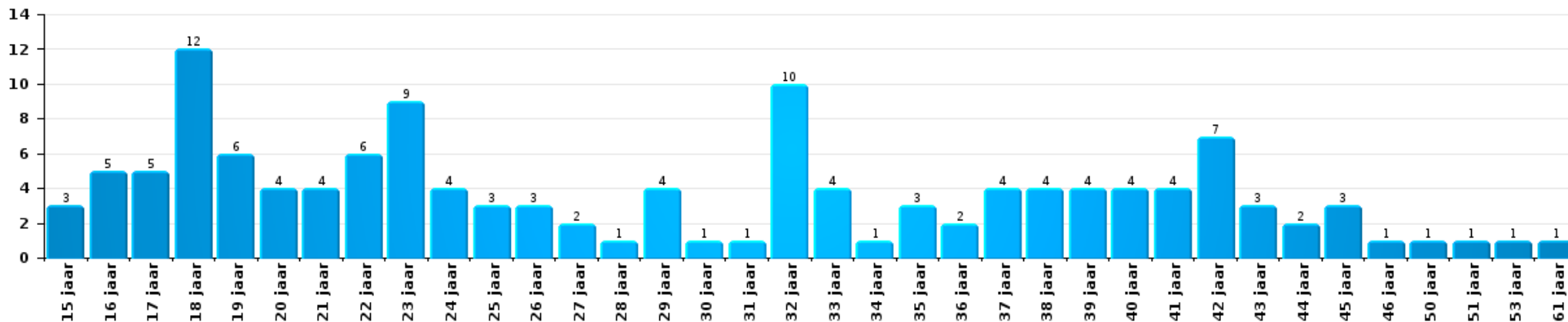
1) Indien eenzelfde verdachte meerdere feiten heeft gepleegd in de beschouwde periode, dan wordt hij ook meerdere keren geteld, al dan niet in dezelfde leeftijdscategorie - 2) Verdachten jonger dan 14 jaar en ouder dan 90 jaar zijn niet weergegeven in de tabel (zie ook de methodologische nota)

### PZ POLBRUNO

2023

#### Inbraak in gebouw (totaal)

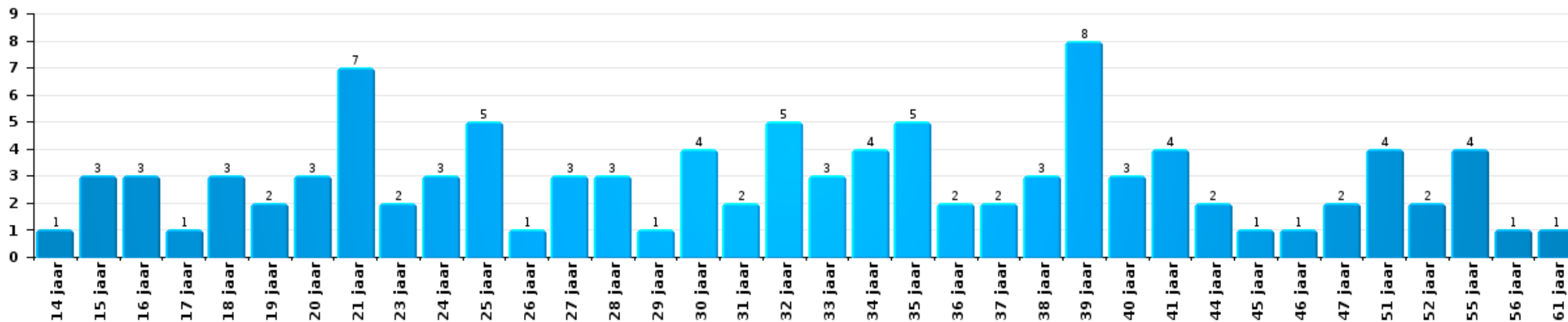
Aantal feitverdachten volgens leeftijd (chronologisch)





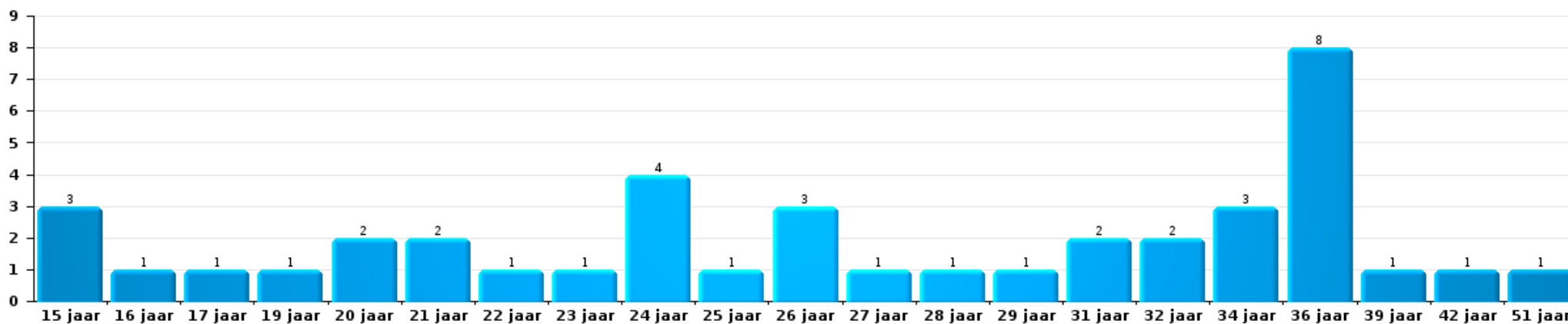
### Diefstal uit of aan voertuig

Aantal feitverdachten volgens leeftijd (chronologisch)



### Beschadiging van auto

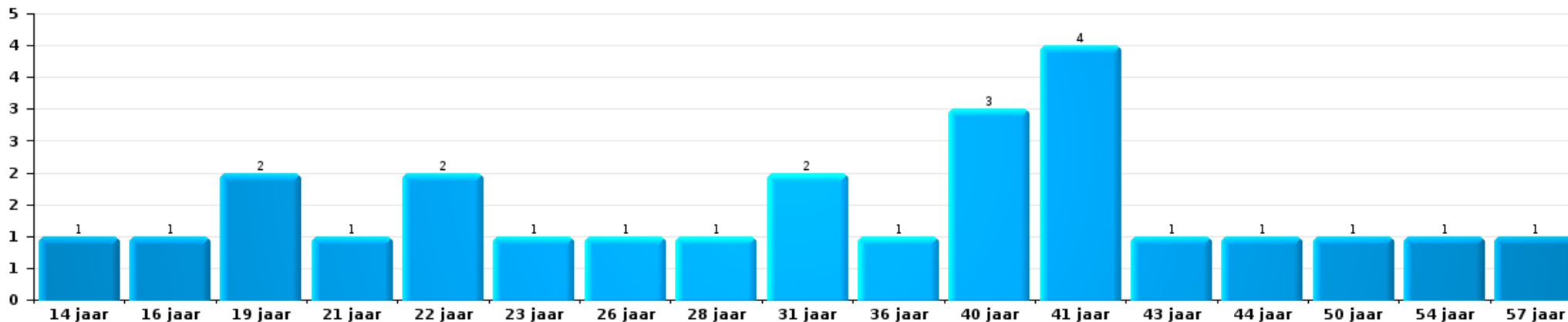
Aantal feitverdachten volgens leeftijd (chronologisch)





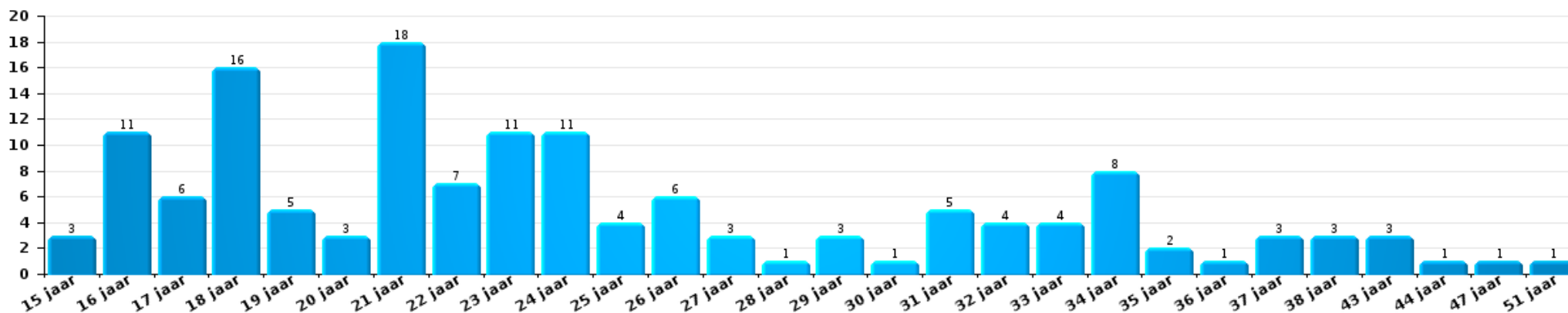
Fietsdiefstal

Aantal feitverdachten volgens leeftijd (chronologisch)



Zakkenrollerij

Aantal feitverdachten volgens leeftijd (chronologisch)



# ***POLITIËLE CRIMINALITEITSSTATISTIEKEN***

---

***PLEEGPLAATS: POLITIEZONE***

**PZ POLBRUNO**

***Bijlage I: Detailrapport per misdrijfcategorie  
Strafwetboek***



## PZ POLBRUNO

### Inbreuk Strafwetboek

#### Misdr. tegen de lichamelijke integriteit

			2000	2013	2014	2015	2016	2017	2018	2019	2020	2021	2022	2023	
<b>Moord</b>	Oudermoord (moord)	Pog.											1		
		Vol.		1				1		1				1	
	Vergiftiging (moord)	Pog.				1						1			
	tgvl opzettelijke brandstichting / ontploffing	Pog.					1	1							
		Vol.	10	1		1	2				1				1
	Andere	Pog.	7	2	2	2	7	4	4	2	1	1	5	6	
		<b>Subtotaal</b>	<b>17</b>	<b>4</b>	<b>2</b>	<b>4</b>	<b>10</b>	<b>6</b>	<b>4</b>	<b>4</b>	<b>1</b>	<b>2</b>	<b>6</b>	<b>8</b>	
<b>Doodslag</b>	Oudermoord (doodslag)	Pog.	1						1						
		Vol.						1							
	Kindermoord (doodslag)	Vol.			1							1	1	2	
		Pog.		2	1				1		3	1	3	1	1
	Vergiftiging (doodslag)	Pog.			1						1			1	1
	Roofmoord	Pog.													
	tgvl opzettelijke brandstichting / ontploffing	Vol.					1								
	Vol.	1		1	1				1	1		1		3	
	Niet nader bepaald	Pog.	3				1	1							
		Vol.		2	6	4	1	3	6	2	5	3	3	3	
	Andere	Pog.	3	13	17	15	25	21	21	22	17	24	26	33	
		<b>Subtotaal</b>	<b>8</b>	<b>17</b>	<b>27</b>	<b>20</b>	<b>28</b>	<b>27</b>	<b>29</b>	<b>29</b>	<b>23</b>	<b>32</b>	<b>32</b>	<b>43</b>	
<b>Marteling en mishandeling</b>	Foltering	Vol.		1		1							2	1	
		Vol.			3	2	4	1	5	2	4		3		
	Onmenselijke behandeling	Vol.													
	Onterende behandeling	Vol.		2	1		2	3	1	5	2	1			
	Niet nader bepaald	Vol.							1						
		<b>Subtotaal</b>		<b>3</b>	<b>4</b>	<b>3</b>	<b>6</b>	<b>4</b>	<b>7</b>	<b>7</b>	<b>6</b>	<b>3</b>	<b>3</b>	<b>1</b>	
<b>Internationaal humanitair recht</b>	<b>Misdaad tegen de mensheid</b>	<b>Vol.</b>			1										
		<b>Subtotaal</b>			<b>1</b>										


**Misd. tegen de lichamelijke integriteit**

			2000	2013	2014	2015	2016	2017	2018	2019	2020	2021	2022	2023
Opz. slagen en/of verwondingen binnen familie	Tussen partners of ex-partners	Vol.	172	381	340	347	333	409	446	459	382	353	438	393
		Pog.	6				1							
	Bij algemene familiale moeilijkheden	Vol.	158											
	Door de ouders op een minderjarige	Vol.	13	28	37	40	45	51	51	62	56	50	51	51
	Door de ouders op kwetsbaar persoon	Vol.		1							1			2
	Tegen de ouders	Vol.	15	17	15	18	13	16	26	26	23	26	26	40
	Tegen andere bloedverwanten in opgaande of zijlijn	Vol.	6	14	23	14	19	25	31	26	21	24	26	24
	<b>Subtotaal</b>		<b>370</b>	<b>441</b>	<b>415</b>	<b>419</b>	<b>411</b>	<b>501</b>	<b>554</b>	<b>574</b>	<b>482</b>	<b>453</b>	<b>541</b>	<b>510</b>
Opz. slagen en/of verwondingen buiten familie	Vechtpartij (=wederzijdse slagen)	Vol.	128	151	167	131	144	140	206	195	212	220	251	229
		Pog.	1							1				
	Slagen aan politie-ambtenaar	Vol.	28	10	6	9	9	7	16	16	12	20	18	14
		Pog.	1											
	Op een minderjarige door gezaghebbend persoon	Vol.	9	17	16	13	14	11	15	14	9	14	19	20
	Op een minderjarige hoedanigheid dader onbekend	Vol.	26	20	24	22	35	33	44	35	37	44	43	41
	Op kwetsbaar persoon door gezaghebbend persoon	Vol.	1	1	2	1	1		1	5	1	4		
	Op kwetsbaar persoon (hoedanigheid dader onbekend)	Vol.	1	5	5	3	2	7	4	1	2	3	6	5
	Op minderjarige dr samenwonende zonder gezagsrel.	Vol.										9	6	5
	Slagen aan personeel openbaar vervoer	Vol.		17	23	19	10	10	8	13	6	8	8	13
	Slagen aan personeel andere openbare dienst	Vol.		7	5	3	4	4	6	6	8	9	7	2
	Slagen aan medisch beroep	Vol.		2	4	2	4	5	3	4	4	5	6	4
		Vol.		5	2	4	7	5	9	6	3	2	2	3
	Slagen aan personeel onderwijsinstelling	Pog.												1
	Slagen aan cipiers/veiligheidskorps	Vol.				1								
	Niet nader bepaald	Vol.	542	585	526	615	542	563	621	662	611	607	767	754
	Pog.	21				1		1	1		1			
	<b>Subtotaal</b>		<b>758</b>	<b>820</b>	<b>780</b>	<b>823</b>	<b>773</b>	<b>785</b>	<b>934</b>	<b>959</b>	<b>905</b>	<b>946</b>	<b>1.133</b>	<b>1.091</b>
Vrouwelijke genitale verminking	Pog.		1						1					
	<b>Subtotaal</b>		<b>1</b>						<b>1</b>					
Schuldig verzuim	Vol.	6	6	3	3	1	3	2	5	1	3	2	1	
	Pog.	1												
	<b>Subtotaal</b>		<b>7</b>	<b>3</b>	<b>3</b>	<b>1</b>	<b>3</b>	<b>2</b>	<b>5</b>	<b>1</b>	<b>3</b>	<b>2</b>	<b>1</b>	



### Misd. tegen de lichamelijke integriteit

			2000	2013	2014	2015	2016	2017	2018	2019	2020	2021	2022	2023
Andere opzet. misd. tg. lichamelijke integriteit	Onthouding verzorging van kind/kwetsbaar persoon	Vol.	1		7	1	1	1		3	1			
	Verlaten kind of kwetsbaar persoon	Vol.	4	3	2	9	9	10	3	6	3	3	4	7
	Achterlaten van een kind in behoeftige toestand	Vol.	5	1	2	4	3	1	1	2			2	3
	Toediening van schadelijke stoffen	Vol.		2	2		2	1		4	3	6	4	2
	Vergiftiging voedingswaren	Vol.									1		2	1
	Kwaadwillige belemmering van het verkeer	Vol.	7	17	15	14	19	20	27	47	36	30	37	40
	Feitelikheden en lichte geweld daden	Vol.	22	45	29	33	31	36	32	25	25	28	40	37
	Subtotaal		39	68	57	61	65	69	63	87	69	67	89	90
Onopzet. misd. tg. lichamelijke integriteit	Onopzettelijk doden	Vol.						1			1		1	
	Onopzettelijke slagen en/of verwondingen	Vol.	36	23	24	16	14	18	8	16	19	21	17	12
	Onopzettelijke toediening van schadelijke stoffen	Vol.			1						1			
	Verzuim van onderhoud kind of kwetsbaar persoon	Vol.					1	1	1	1			1	1
	Hondenbeet	Vol.	1	7	8	3	4	7	9	10	16	10	14	23
	Niet nader bepaald	Vol.		3	1	1					1			
	Subtotaal		37	33	34	20	19	27	18	27	38	31	33	36
	Totaal		1.236	1.393	1.323	1.353	1.313	1.422	1.612	1.692	1.525	1.537	1.839	1.780

### Misd. tegen de persoonlijke vrijheid

			2000	2013	2014	2015	2016	2017	2018	2019	2020	2021	2022	2023
Gijzeling	Vol.	2			1	2	1			1		1	1	1
	Pog.					1								1
	Subtotaal		2		1	3	1			1		1	1	2
Ontvoering van minderjarige of kwetsbaar persoon	Ouderlijke ontvoering	Vol.		9	10	16	21	12	8	9	11	5	14	9
		Pog.		1	1	1	5	4	1	4	3	5	9	7
	Andere ontvoering	Vol.	13	8	6	6	8	3	8	4	3	5	6	4
		Pog.	4	1	6	8	4	2	5	10	3	6	3	1
	Subtotaal		17	19	23	31	38	21	22	27	20	21	32	21
Vrijheidsberoving door particulier	Vol.	18		21	13	32	23	27	37	31	38	27	31	39
	Pog.	1			1	1	1		1			1		2
	Subtotaal		19	21	14	33	24	27	38	31	38	28	31	41
	Totaal		38	40	38	67	63	48	60	59	58	50	64	64





## Zedenmisdrijven

			2000	2013	2014	2015	2016	2017	2018	2019	2020	2021	2022	2023
Verkrachting zonder de dood tot gevolg	Slachtoffer <10j	Vol.	4	8	5	11	5	9	5	10	6	9	1	
		Pog.				1	1	1		1				
	Slachtoffer 10j - 14j	Vol.	5	7	9	7	6	3	3	7	2	5		
		Pog.				3	1		2					
	Slachtoffer 14j - 16j	Vol.	5	16	4	8	8	4	5	7	8	11	2	
		Pog.	3	1			1		1	1	1			
	Slachtoffer 16j - 18j	Vol.	6	4	6	7	7	5	6	6	6	5	3	
		Pog.				1					1			
Slachtoffer meerderjarig	Vol.	23	32	27	31	34	49	49	33	51	49	14		
	Pog.	2	4	5	2	6	5	3	4	5	4	1		
Slachtoffer leeftijd onbekend	Vol.	1		1		1		2	1	1	1			
Subtotaal			49	72	57	70	70	76	77	69	82	84	21	
Verkrachting met gevolg onbekend	Vol.	2	1			4	4	3	3		4	5	2	
	Pog.	1											1	
	Subtotaal	3	1			4	4	3	3		4	5	3	
Verkrachting zonder de dood tot gevolg (nwSSW)	Slachtoffer <16j	Vol.										1	18	14
		Pog.											1	1
	Slachtoffer 16j - 18j	Vol.											3	7
	Slachtoffer meerderjarig	Vol.									3	3	35	68
		Pog.											2	2
Subtotaal										3	4	59	92	
Aanranding eerbaarheid met geweld / bedreiging	Slachtoffer < 16j	Vol.	3	6	7	3	9	6	10	14	9	13	2	
		Vol.	3	1	5	1	2	2	3	5	1	2		
	Slachtoffer meerderjarig	Vol.	12	21	11	13	21	27	21	36	20	23	8	
		Pog.	1				1				1			
Subtotaal			19	28	23	17	33	35	34	55	31	38	10	
Aanranding eerbaarheid zonder geweld / bedreiging	Slachtoffer < 16j	Vol.	18	17	17	16	14	21	25	17	21	20	9	1
		Pog.				1								
	Slachtoffer 16j - 18j	Vol.	1	1	1	5	1	6	4	2	7	3	1	
	Slachtoffer leeftijd onbekend	Vol.	6	4	4	7	6	6	8	14	14	10	6	
Subtotaal			25	22	22	29	21	33	37	33	42	33	16	1
Aanranding eerbaarheid niet nader bepaald	Vol.	2			1	1	2			2	1	3		
Subtotaal			2			1	1	2		2	1	3		



## Zedenmisdrijven

			2000	2013	2014	2015	2016	2017	2018	2019	2020	2021	2022	2023	
Aantasting seksuele integrit. zonder dood (nwSSW)	Slachtoffer <16j	Vol.										1	14	24	
		Pog.													1
	Slachtoffer 16j - 18j	Vol.												3	10
		Pog.											3	22	48
	Subtotaal												4	39	84
Aantasting seksuele integriteit-onbepaald (nwSSW)	Vol.											1		3	
Subtotaal												1		3	
Kinderpornografie	Bezit	Vol.	2	7	6	4	2	9	7	3	5	3	1		
		Pog.													
	Verspreiding	Vol.	2	8	10	5	16	14	40	38	37	36	8		
		Pog.													
Toegang kinderporno via technologie	Vol.						1	1	1	1	1	1			
	Pog.														
Niet nader bepaald	Vol.		2		1	2		2	1			2			
	Pog.														
Subtotaal		4	17	16	10	20	24	50	43	43	42	9			
Pornografie	Vol.		2		1	1		1		1	1				
	Pog.														
Subtotaal			2		1	1		1		1	1				
Aanzetting tot ontucht	Slachtoffer minderjarig	Vol.	3	6	7	4	3	6	6	3	4	7	2		
		Pog.		1					2						
	Slachtoffer meerderjarig	Vol.	62	15	4	25	3	6	2	5	8		1		
		Pog.													
	Leeftijd slachtoffer onbekend	Vol.	11	10	7	28	40	22	12	2					
	Reclame via ICT voor ontucht	Vol.			1							1			
	Andere reclame voor ontucht	Vol.									1				
Niet nader bepaald	Vol.	93	3	1	1	2	1	1							
Pog.	1														
Subtotaal		170	35	20	58	48	35	23	10	13	8	3			
Uitbuiting van iemands ontucht	Slachtoffer minderjarig	Vol.	3	5		3	1	1	4	2	2	3	1		
		Pog.	1												
	Slachtoffer meerderjarig	Vol.	34	57	16	22	20	17	15	14	11	16	12		
		Pog.		1											
	Leeftijd slachtoffer niet nader bepaald	Vol.	1	1	1		1			2			1		
		Pog.	1							1					
Leeftijd slachtoffer onbekend	Vol.	42	9	5	6	3	9		3	1	1				
	Pog.	1	1												
Subtotaal		83	74	22	31	25	27	19	22	14	20	14			



## Zedenmisdrijven

			2000	2013	2014	2015	2016	2017	2018	2019	2020	2021	2022	2023
Openbare zedenschennis	Handelingen (exhibitionisme, enz.)	Vol.	9	18	13	16	19	14	20	13	30	20	20	
	Geschriften, afbeeldingen, voorwerpen	Vol.	7	3	2	4	4	3	4	4	2	2	1	
	Schunnigheden in het openbaar	Vol.	1	1	1	1		2						
	Exhibitionisme (nwSSW)	Vol.											2	11
	Extreem pornograf. of gewelddadige inhoud (nwSSW)	Vol.											2	
	Niet nader bepaald	Vol.				1	3						1	
	Subtotaal		17	22	16	21	27	17	26	17	32	22	26	11
Voyeurisme	Observatie/opname van naaktheid of intimiteit	Vol.		1			2	1	3	4	5	5	4	
	Verspreiding opname naaktheid of intimiteit	Vol.						6	7	9	12	17	6	
	Subtotaal			1			2	7	10	13	17	22	10	
Voyeurisme rechtstreeks (nwSSW)	Slachtoffer <16j	Vol.												2
	Slachtoffer meerderjarig	Vol.												1
	Subtotaal													3
Voyeurisme via technisch/ander hulpmiddel (nwSSW)	Slachtoffer <16j	Vol.											1	
	Slachtoffer meerderjarig	Vol.								1		2	6	
	Subtotaal									1		3	6	
Verspreiding van seksueel getinte inhoud (nwSSW)	Slachtoffer <16j	Vol.											3	1
	Slachtoffer meerderjarig	Vol.												2
	Subtotaal												3	3
Versprei. seks. inhoud kwaad opzet/winst (nwSSW)	Slachtoffer <16j	Vol.											2	3
	Slachtoffer 16j - 18j	Vol.											1	2
	Slachtoffer meerderjarig	Vol.											2	4
	Subtotaal												5	9
Verspreiding seks. inhoud-onbepaald (nwSSW)	Vol.											1		
	Subtotaal											1		
Grooming (contact via ICT met minderjarige < 16 j)	Vol.					1				2	1	2		
	Subtotaal					1				2	1	2		
Grooming online - met ICT (nwSSW)	Slachtoffer <16j	Vol.												1
	Subtotaal													1
Seks. uitbuiting minderjarigen-prostitutie (nwSSW)	Aanzetten plegen van ontucht/prostit. (nwSSW)	Vol.												3
	Houden huis van ontucht/prostit. (nwSSW)	Vol.											1	
	Subtotaal												1	3



### Zedenmisdrijven

			2000	2013	2014	2015	2016	2017	2018	2019	2020	2021	2022	2023	
Beelden seksueel misbruik minderjarigen (nwSSW)	Productie/verspreid. beelden seks. misbr. (nwSSW)	Vol.											12	5	
	Bezitten/verwerven beelden seks. misbruik (nwSSW)	Vol.											2		
		Subtotaal											14	5	
Misbruik van prostitutie - meerderjarige (nwSSW)		Vol.										1	2	17	
		Subtotaal										1	2	17	
			Totaal	372	274	176	238	253	260	280	269	281	290	240	241

### Misd. tegen andere morele waarden en gevoelens

			2000	2013	2014	2015	2016	2017	2018	2019	2020	2021	2022	2023
Belaging	Pesterij per telefoon (OLD)	Vol.	58											
		Vol.	5	251	250	244	254	275	368	391	362	455	402	437
		Pog.			1									
		Subtotaal	63	251	251	244	254	275	368	391	362	455	402	437
Grafschennis		Vol.			1	1								1
		Subtotaal			1	1								1
Schending van het beroepsgeheim		Vol.		2	4	3	7	5	3	5	6	8	7	4
		Subtotaal		2	4	3	7	5	3	5	6	8	7	4
Schending van de eer	Laster en eerroof	Vol.	24	31	34	42	35	21	32	47	40	38	42	49
	Lasterlijke aangifte	Vol.	1	6	1	5	2	2	5	4	2	1		1
	Lasterlijke aantijging	Vol.	7	3	2	4		2	3	1	1	3	1	1
	Kwaadwillige ruchtbaarmaking	Vol.		1	1	1		1	2			1	1	4
		Pog.	1											
	Beledigingen (Wanbedrijf)	Vol.	10	77	86	87	64	40	47	69	64	50	39	30
		Pog.			1									
Niet nader bepaald	Vol.		2		3	1	4	1	2			1	5	
	Pog.	1												
		Subtotaal	44	120	125	142	102	70	90	123	107	94	88	85
Persoonlijke levensfeer	Heimelijke nachtelijke binnendringing	Vol.							1					1
	Woonstschennis door particulier	Vol.	38	32	19	25	30	35	28	34	34	19	28	24
		Pog.	1						1				1	
	Schending van het briefgeheim	Vol.	2	9	5	3	4		1	3	3	3	3	1
		Subtotaal	41	41	24	28	34	35	31	37	37	22	33	25



### Misd. tegen andere morele waarden en gevoelens

		2000	2013	2014	2015	2016	2017	2018	2019	2020	2021	2022	2023
Vrije uitoefening erediens	Vol.		1					1					
	Subtotaal		1					1					
Nachtlawaa	Vol.	18	4	6	30	15	5	18	17	32	39	31	45
	Subtotaal	18	4	6	30	15	5	18	17	32	39	31	45
Misbruik van gegevens uit strafdossier	Vol.			1									
	Subtotaal			1									
Schenden van communicatie door particulier	Vol.		2	1		1	1			1		1	
	Subtotaal		2	1		1	1			1		1	
Misbruik zwakheden personen	Vol.		2	3	4	5	10	9	5	8	3	2	3
	Pog.						1						
	Subtotaal		2	3	4	5	11	9	5	8	3	2	3
Privacy zeden: publicatie identiteit slachtoffer	Vol.								1	1		1	
	Subtotaal								1	1		1	
Cyberlokking (lokken van minderjarige via ICT)	Vol.										1		
	Subtotaal										1		
Aantrekken/gebruiken van kind of kwetsbaar persoon	Vol.				1				1			1	
	Subtotaal				1				1			1	
Bezetting andermans goed (kraken)	Binnendringen/bezetten/verblijven (niet bewoond)	Vol.						4	4	9	7	10	10
		Pog.								1	1	1	
	Binnendringen/bezetten/verblijven (bewoond)	Vol.								3	1	2	2
	Subtotaal							4	4	13	9	13	12
	Totaal	166	423	416	452	419	402	524	583	568	631	579	612

### Misd. tegen het juridisch statuut van het kind

		2000	2013	2014	2015	2016	2017	2018	2019	2020	2021	2022	2023
Niet-afgeven van kinderen	Door de ouders	Vol.	22	43	30	34	39	52	59	29	41	47	79
	Door persoon ermee belast	Vol.		5	1	3	2	4			3	2	2
	Subtotaal	25	22	48	31	37	41	56	59	29	44	49	81
Verduistering van een kind	Vol.	1											
	Subtotaal	1											



### Misd. tegen het juridisch statuut van het kind

		2000	2013	2014	2015	2016	2017	2018	2019	2020	2021	2022	2023
Niet aangifte van een geboorte	Vol.		1										
	Subtotaal		1										
Niet nader bepaald	Vol.			1	1	2	1						
	Subtotaal			1	1	2	1						
<b>Totaal</b>		<b>26</b>	<b>23</b>	<b>49</b>	<b>32</b>	<b>39</b>	<b>42</b>	<b>56</b>	<b>59</b>	<b>29</b>	<b>44</b>	<b>49</b>	<b>81</b>

### Diefstal en afpersing

		2000	2013	2014	2015	2016	2017	2018	2019	2020	2021	2022	2023	
Diefstal met vzo	Met geweld	Vol.	496	358	290	370	387	359	424	424	334	340	375	408
		Pog.	62	46	33	38	42	32	39	37	49	44	34	36
	Zonder geweld	Vol.	4.168	2.289	2.209	1.970	2.048	2.074	1.852	1.762	1.509	1.508	1.892	2.069
		Pog.	1.274	1.117	930	856	871	871	782	744	697	798	806	903
	Subtotaal	6.000	3.810	3.462	3.234	3.348	3.336	3.097	2.967	2.589	2.690	3.107	3.416	
Diefstal zonder vzo	Met geweld	Vol.	226	271	225	269	248	225	247	219	201	222	251	307
		Pog.	27	17	13	18	25	12	17	22	17	14	21	26
	Zonder geweld, Zakkenrollerij	Vol.	762	1.432	1.126	1.063	1.044	1.172	1.546	1.746	1.221	1.349	1.604	1.835
		Pog.	11	8	9	9	7	22	26	19	22	14	12	15
	Zonder geweld, Gebruiksdiefstal	Vol.	25	7	9	3	6	9	10	10	5	6	5	5
		Pog.	1											
	Zonder geweld, Huisdiefstal	Vol.	76	68	65	59	55	50	42	44	32	39	27	28
		Pog.	1		1	4			1					
	Zonder geweld	Vol.	3.205	2.796	2.464	2.527	2.428	2.688	2.917	3.222	2.476	2.370	3.206	2.990
		Pog.	68	52	55	57	52	50	72	74	65	67	81	96
Subtotaal	4.402	4.651	3.967	4.009	3.865	4.228	4.878	5.356	4.039	4.081	5.207	5.302		
Diefstal niet nader bepaald	Vol.	807	32	27	35	41	38	24	33	23	19	43	25	
	Pog.	189	1				1	1			1	1		
Subtotaal	996	33	27	35	41	39	25	33	23	20	44	25		
Afpersing	Vol.	26	70	48	61	66	62	59	68	44	49	52	76	
	Pog.	9	31	31	30	35	43	30	40	36	38	31	34	
Subtotaal	35	101	79	91	101	105	89	108	80	87	83	110		
Vervaardiging valse sleutels	Vol.	3												
	Subtotaal	3												
<b>Totaal</b>		<b>11.436</b>	<b>8.595</b>	<b>7.535</b>	<b>7.369</b>	<b>7.355</b>	<b>7.708</b>	<b>8.089</b>	<b>8.464</b>	<b>6.731</b>	<b>6.878</b>	<b>8.441</b>	<b>8.853</b>	



## Diefstal en afpersing

### Bedrog

		2000	2013	2014	2015	2016	2017	2018	2019	2020	2021	2022	2023	
Witwassen	Vol.	2	18	28	17	24	26	12	48	82	115	65	91	
	Pog.								1	1	1	3	3	
	Subtotaal	2	18	28	17	24	26	12	49	83	116	68	94	
Heling	Gewone heling	Vol.	106	109	147	130	111	109	137	146	153	151	177	189
		Pog.	1		1					1				
	Gekwalificeerde heling	Vol.	25	11	16	4	11	13	6	4	8	7	5	7
		Pog.								1				
	Niet nader bepaald	Vol.	10	1	2	2	3	3	1		1	2	2	6
		Pog.	4											
	Subtotaal	146	121	166	136	125	125	144	152	162	160	184	202	
Flessentrekkerij	Brandstof / smeerolie	Vol.	45	9	4	5	4	5	4			2	1	1
	Dranken en spijzen	Vol.	3	4	5	6	7	2	6	5	3	4	2	3
	Huurrijtuig	Vol.	5	4	4	2	8	5	5	6	2	3	2	7
	Logies	Vol.	1	2	2		2		1	1			1	
	Subtotaal	54	19	15	13	21	12	16	12	5	9	6	11	
Private omkoping	Vol.			3	1		1	1				1		
	Subtotaal			3	1		1	1				1		
Verduistering en bedrieglijke vernietiging	Bedrieglijke verberging	Vol.	1.695	43	52	53	61	58	49	53	58	67	98	112
		Pog.	1	1										
	Van geld, papieren, enz.	Vol.	8	7	4	2	2	1		3		1	3	1
		Vol.	1											
	Van gerechtelijke stukken	Vol.	1											
		Pog.												
	Van in beslag genomen voorwerpen	Vol.	2	1	3	3	2	3	4	1	4		1	1
		Pog.	1											
	Van roerende goederen van echtgenoten	Vol.			1									
Vol.			1				2		1					
Van nalatenschap	Vol.													
	Vol.	85	4	4	9	7	8	9	6	1	1	4	2	
	Subtotaal	1.793	57	64	67	72	72	62	64	63	69	106	116	



### Bedrog

			2000	2013	2014	2015	2016	2017	2018	2019	2020	2021	2022	2023	
Oplichting	Internetfraude	Vol.		56	82	115	96	104	195	271	397	590	611	550	
		Pog.		17	18	25	14	19	27	43	28	45	56	41	
	Oplichting zonder internet	Vol.	2	149	159	169	165	233	240	240	244	203	271	190	203
		Pog.		42	58	46	57	63	51	47	26	45	53	25	
	Niet nader bepaald	Vol.	84												
		Pog.	21												
<b>Subtotaal</b>			<b>107</b>	<b>264</b>	<b>317</b>	<b>355</b>	<b>332</b>	<b>419</b>	<b>513</b>	<b>605</b>	<b>654</b>	<b>951</b>	<b>910</b>	<b>819</b>	
Bedriegerij	Verkochte waren / geleverd werk	Vol.	2	2	2		2	1	1	1	1	1		1	
	Munten	Vol.	2	2		1		1				1			
	Frauduleuze overdracht van facturen	Vol.	1		1		1					1			
	<b>Subtotaal</b>			<b>5</b>	<b>4</b>	<b>3</b>	<b>3</b>	<b>2</b>	<b>2</b>	<b>1</b>	<b>1</b>	<b>3</b>	<b>1</b>	<b>1</b>	
Misbruik van vertrouwen en verwante misdr.	Misbruik van vertrouwen	Vol.	154	153	128	161	151	130	140	165	152	136	138	119	
		Pog.	2									2		1	
	Misbruik van zwakheden	Vol.	4	11	8	3	8	8	14	19	11	11	11	14	9
		Pog.											1	1	
<b>Subtotaal</b>			<b>160</b>	<b>164</b>	<b>136</b>	<b>164</b>	<b>159</b>	<b>138</b>	<b>154</b>	<b>184</b>	<b>165</b>	<b>148</b>	<b>153</b>	<b>129</b>	
Misbruik van maatschappelijk vermogen	Door vennootschappen	Vol.	1	2	5	2	2	3	2	4	7	5	4	4	
	Door VZW	Vol.	1	5	6	1	1	3	2		2				
	Niet nader bepaald	Vol.		3	1	2	2	3	3	1	1	4	2	1	
	Andere	Vol.		4	4	3	4	3	2	3	2	1	4	2	
	<b>Subtotaal</b>			<b>2</b>	<b>14</b>	<b>16</b>	<b>8</b>	<b>9</b>	<b>12</b>	<b>9</b>	<b>8</b>	<b>12</b>	<b>10</b>	<b>10</b>	<b>7</b>
Misdr. ivm insolventie	Door derden	Vol.		2		3	5	2		1		1	1		
	Door de schuldenaar	Vol.		16	23	9	16	9	3	5	3		4	5	
		Pog.			1										
	Niet nader bepaald	Vol.	5	7	9	13	16	17	14	25	14	6	7	5	
<b>Subtotaal</b>			<b>5</b>	<b>25</b>	<b>33</b>	<b>25</b>	<b>37</b>	<b>28</b>	<b>17</b>	<b>31</b>	<b>17</b>	<b>7</b>	<b>12</b>	<b>10</b>	
Bedrieglijk onvermogen	Vol.	1	2	2	7	4	5	3	7	1	1	1	1		
<b>Subtotaal</b>			<b>1</b>	<b>2</b>	<b>2</b>	<b>7</b>	<b>4</b>	<b>5</b>	<b>3</b>	<b>7</b>	<b>1</b>	<b>1</b>	<b>1</b>		
Ongedekte cheques	Vol.	46		1											
	Pog.	6													
	<b>Subtotaal</b>			<b>52</b>	<b>1</b>	<b>1</b>	<b>1</b>	<b>1</b>	<b>1</b>	<b>1</b>	<b>1</b>	<b>1</b>	<b>1</b>	<b>1</b>	
<b>Totaal</b>			<b>2.327</b>	<b>688</b>	<b>784</b>	<b>793</b>	<b>786</b>	<b>840</b>	<b>933</b>	<b>1.113</b>	<b>1.163</b>	<b>1.475</b>	<b>1.450</b>	<b>1.389</b>	





## Beschadigen van eigendom

			2000	2013	2014	2015	2016	2017	2018	2019	2020	2021	2022	2023	
Opzettelijke brandstichting	In een bewoonde plaats (bij dag)	Vol.	10	4	5	5	7	7	12	9	7	10	9	14	
		Pog.				1	1								
	In een bewoonde plaats (bij nacht)	Vol.	9	8	6	14	7	10	11	11	6	5	13	7	11
		Pog.	2			1	1	1				2			
	in een bewoonde plaats (onbepaald tijdstip)	Vol.	1				1					1		1	
		Pog.													
	In een andere plaats (bij dag)	Vol.	3	5	4	8	17	8	11	11	22	9	5	8	9
		Pog.			1									1	
	In een andere plaats (bij nacht)	Vol.	15	23	14	32	30	25	32	32	31	34	20	19	33
		Pog.					1	2			1		2	1	
	In een andere plaats (onbepaald tijdstip)	Vol.	1	2	1		2						3	1	
		Pog.					1								
	Niet nader bepaald	Vol.	2			1								1	
		Pog.	2												
<b>Subtotaal</b>			<b>45</b>	<b>42</b>	<b>31</b>	<b>62</b>	<b>68</b>	<b>53</b>	<b>66</b>	<b>69</b>	<b>58</b>	<b>53</b>	<b>48</b>	<b>67</b>	
Opzettelijke vernieling door ontploffing	In een andere plaats (bij dag)	Vol.					1						1	1	
		Pog.													
	In een andere plaats (bij nacht)	Vol.		2				1							7
		Pog.													
In een andere plaats (onbepaald tijdstip)	Vol.											1			
	Pog.														
<b>Subtotaal</b>				<b>2</b>		<b>1</b>	<b>1</b>					<b>2</b>	<b>8</b>		
Onopzettelijke brandstichting	Vol.	50	52	45	37	60	51	35	65	53	58	61	70		
	Pog.				1	1									
	<b>Subtotaal</b>	<b>50</b>	<b>52</b>	<b>45</b>	<b>38</b>	<b>61</b>	<b>51</b>	<b>35</b>	<b>65</b>	<b>53</b>	<b>58</b>	<b>61</b>	<b>70</b>		
Vernieling, onbruikbaarmaking, beschadiging	Met vzo	Vol.	52	27	26	27	24	17	13	10	11	6	9	9	
		Pog.	5												
	Vernieling van landbouwgoederen	Vol.						1			2				
		Pog.													
	Niet nader bepaald	Vol.	66	1	1	3	2		2	2	2	3		5	1
Pog.		21													
<b>Subtotaal</b>			<b>144</b>	<b>28</b>	<b>27</b>	<b>30</b>	<b>26</b>	<b>18</b>	<b>15</b>	<b>12</b>	<b>16</b>	<b>6</b>	<b>14</b>	<b>10</b>	



### Beschadigen van eigendom

		2000	2013	2014	2015	2016	2017	2018	2019	2020	2021	2022	2023	
Vandalisme	Op voertuigen	Vol.	819	822	696	707	614	657	684	740	638	657	650	659
		Pog.	5	1	1									
	Op andere roerende goederen	Vol.	116	133	98	91	84	89	86	90	104	102	104	96
		Pog.	1											
	Graffiti	Vol.		69	76	74	39	32	35	32	35	36	37	47
	Andere vernielingen op onroerende goederen	Vol.	254	264	324	305	294	358	331	288	286	315	356	297
		Pog.	1							1				
	Beschadiging van afsluiting	Vol.	210	30	11	15	5	11	32	17	17	35	19	18
		Pog.	2											
	Subtotaal		1.408	1.319	1.206	1.192	1.036	1.147	1.168	1.168	1.080	1.145	1.166	1.117
Totaal		1.647	1.441	1.311	1.322	1.192	1.270	1.284	1.314	1.207	1.262	1.291	1.272	

### Misdr. tegen de veiligheid van de staat

		2000	2013	2014	2015	2016	2017	2018	2019	2020	2021	2022	2023
Koning en regering	Vol.		2					1					
	Subtotaal		2					1					
Inwendige staatsveiligheid	Vol.				1	1	1	1			1		1
	Subtotaal				1	1	1	1			1		1
Uitwendige staatsveiligheid	Vol.			1			1	1					1
	Subtotaal			1			1	1					1
Terrorisme	Terroristische groep	Vol.	3	11	13	25	5	5	3	4		1	
		Pog.			1			1					
	Verspreiden boodschap die aanzet tot terrorisme	Vol.			1				1	1			
	Bijzondere terroristische misdrijven	Vol.		1	1								
	Subtotaal		3	12	16	25	5	6	4	5		1	1
Niet nader bepaald	Vol.				1	1		1					1
	Subtotaal				1	1		1					1
Totaal			5	13	17	27	8	9	5	5	1	1	4

### Misdr. tegen de openbare veiligheid

		2000	2013	2014	2015	2016	2017	2018	2019	2020	2021	2022	2023
Criminele organisatie	Vol.		6	6	9	3	4	2	14	7	4	5	8



### Misd. tegen de openbare veiligheid

		2000	2013	2014	2015	2016	2017	2018	2019	2020	2021	2022	2023
	Subtotaal		6	6	9	3	4	2	14	7	4	5	8
Vereniging van misdadigers	Vol.	24	28	16	17	19	22	32	24	20	19	18	23
	Pog.	1						1			1		
	Subtotaal	25	28	16	17	19	22	33	24	20	20	18	23
Ontvluchting van gevangenen	Vol.	1		1		3		4	2	6	4	3	7
	Gewone ontvluchting						1						
	Pog.												
	Niet teruggekeerd uit verlof			1			1			1	2	1	
	Niet naleving elektronisch toezicht		18	27	31	12	20	18	30	24	34	42	42
Niet nader bepaald	Vol.	1		1	1	1	1	1	1	1	1		2
	Subtotaal	2	18	30	32	16	23	23	33	32	41	46	51
Bedreigingen	Vol.	5	3	7	4	5	1	1	1	10	8	3	6
	Bedreiging met een aanslag												
	Vol.	488	408	412	366	365	299	310	354	324	285	293	309
	Mondeling						1						
	Pog.	3											
	Vol.	24	66	75	60	82	78	85	99	86	107	89	80
	Schriftelijk												
	Pog.	1											
Vol.	119	178	175	166	207	232	256	291	262	268	257	265	
Door gebaren, zinnebeelden								1					
Pog.	1												
Vol.	1	4	8	14	21	14	8	16	8	2	8	13	
Bommelding													
Vol.	23	11	4	8	11	5	8	7	10	4	10	12	
Niet nader bepaald													
Pog.	14												
	Subtotaal	679	670	681	618	691	630	668	769	700	674	660	685
	Totaal	706	722	733	676	729	679	726	840	759	739	729	767

### Misd. tegen gezag van de overheid

		2000	2013	2014	2015	2016	2017	2018	2019	2020	2021	2022	2023
Geweld tegen overheidspersonen	Vol.	6	9	8	8	10	14	15	19	16	29	20	15
	Pog.					1							
	Subtotaal	6	9	8	8	11	14	15	19	16	29	20	15
Weerspannigheid	Vol.	7	8	9	9	8	6	6	8	10	25	17	8
	Gewapende weerspannigheid												
	Vol.	111	116	84	74	69	79	83	77	99	76	82	65
	Ongewapende weerspannigheid												
Vol.	10	10	7	7	15	5	9	7	8	9	3	10	
Niet nader bepaald													
Pog.	6												
	Subtotaal	134	134	100	90	92	90	98	92	117	110	102	83



### Misd. tegen gezag van de overheid

		2000	2013	2014	2015	2016	2017	2018	2019	2020	2021	2022	2023
Smaad	Vol.	160	70	65	48	46	43	46	43	50	41	26	26
	Pog.	26											
	<b>Subtotaal</b>	<b>186</b>	<b>70</b>	<b>65</b>	<b>48</b>	<b>46</b>	<b>43</b>	<b>46</b>	<b>43</b>	<b>50</b>	<b>41</b>	<b>26</b>	<b>26</b>
Weigering medewerking (informatica en telecom)	Vol.		1	3				1		2	2	2	
	<b>Subtotaal</b>		<b>1</b>	<b>3</b>				<b>1</b>		<b>2</b>	<b>2</b>	<b>2</b>	
Andere misdrijven	Zegelverbreking	Vol.	5	5	2	4	18	5	4	11	5	4	20
	Drukwerk zonder verantwoordelijke uitgever	Vol.											
	Loterijen, speelhuizen en pandhuizen	Vol.		1	1								
	Nijverheid, koophandel en openbare veilingen	Vol.	1	2		3		1					
	<b>Subtotaal</b>	<b>8</b>	<b>6</b>	<b>8</b>	<b>3</b>	<b>7</b>	<b>18</b>	<b>6</b>	<b>4</b>	<b>11</b>	<b>5</b>	<b>4</b>	<b>20</b>
<b>Totaal</b>	<b>334</b>	<b>220</b>	<b>184</b>	<b>149</b>	<b>156</b>	<b>165</b>	<b>166</b>	<b>158</b>	<b>196</b>	<b>187</b>	<b>154</b>	<b>144</b>	

### Misd. tegen de openbare trouw

		2000	2013	2014	2015	2016	2017	2018	2019	2020	2021	2022	2023	
Valsheid in geschriften	Schriftvervalsing	Vol.	199	195	178	201	114	97	108	118	105	87	67	
		Pog.	12	3	3	2	1		2		1			
	Gebruik van valse en vervalste geschriften	Vol.	166	206	187	197	200	128	118	165	141	95	90	66
		Pog.	15	5	1	1	1	1	3	5				
<b>Subtotaal</b>	<b>381</b>	<b>413</b>	<b>383</b>	<b>379</b>	<b>404</b>	<b>244</b>	<b>218</b>	<b>280</b>	<b>259</b>	<b>201</b>	<b>177</b>	<b>133</b>		
Aanmatiging	Inmenging in openbare ambten	Vol.	11	5	3	7		3	4	3	4	4	1	
		Pog.	1											
	Van ambten	Vol.	3	3	2	3	3	5		2	6	3	3	3
		Van titels	Vol.	1			1			1			1	1
	Van graden	Vol.											1	
		Van kledij, eretekens, enz.	Vol.		1								1	
	Van naam	Vol.	96	213	229	277	328	173	114	86	108	104	104	86
		Pog.			1	1		1		1				2
Niet nader bepaald	Vol.	5	1	2				1	1	3	3			
<b>Subtotaal</b>	<b>121</b>	<b>228</b>	<b>240</b>	<b>285</b>	<b>338</b>	<b>179</b>	<b>119</b>	<b>94</b>	<b>120</b>	<b>116</b>	<b>113</b>	<b>92</b>		


Misd. tegen de openbare trouw

			2000	2013	2014	2015	2016	2017	2018	2019	2020	2021	2022	2023
Namaking / Vervalsing	Namaking	Vol.	36	50	45	23	24	31	28	33	41	45	50	29
		Pog.	6											
	Vervalsing	Vol.	10	9	14	15	10	12	13	9	20	27	11	8
		Vol.	3		1	2	1	3						
	Niet nader bepaald	Pog.	3											
Subtotaal			58	59	60	40	35	46	41	42	61	72	61	37
Valse munt	Uitgifte	Vol.	35	24	18	13	11	5	10	7	4	4	4	2
		Pog.		2		2	1							
	Niet nader bepaald	Vol.	7			1								
		Pog.	1											
	Andere	Vol.	20	30	23	20	30	26	18	10	14	11	3	5
	Pog.	1												
Subtotaal			64	56	41	36	42	31	28	17	18	15	7	7
Valsheid voor het gerecht	Valse getuigenis	Vol.											1	
		Vol.	3	3	4	11	6	10	11	8	6	21	4	3
	Valse eedaflegging	Vol.										1		
	Verleiding van getuigen	Vol.									1			
	Vervalsing van registratie	Vol.										2		
Subtotaal			3	3	4	11	6	10	11	8	7	24	5	3
Totaal			627	759	728	751	825	510	417	441	465	428	363	272



### Misd. tegen de familie

		2000	2013	2014	2015	2016	2017	2018	2019	2020	2021	2022	2023
Bigamie	Vol.	1	1				2			1			
	Subtotaal	1	1				2			1			
Familieverlating	Vol.	22	14	5	7	4	2	4	34	28	43	17	4
	Subtotaal	22	14	5	7	4	2	4	34	28	43	17	4
Weigering recht op persoonlijk contact	Vol.	142	115	91	94	114	90	145	103	94	73	45	53
	Subtotaal	142	115	91	94	114	90	145	103	94	73	45	53
Niet betaling onderhoudsgeld	Vol.	52	21	23	20	14	11	11	8	8	5	5	8
	Subtotaal	52	21	23	20	14	11	11	8	8	5	5	8
Gedwongen huwelijk	Vol.			1	1	1		2	1	1			
	Pog.			1		1		2					
	Subtotaal			2	1	2		4	1	1			
Niet nader bepaald	Vol.		2	4	1	1		2			1		1
	Subtotaal		2	4	1	1		2			1		1
<b>Totaal</b>		<b>217</b>	<b>153</b>	<b>125</b>	<b>123</b>	<b>135</b>	<b>105</b>	<b>166</b>	<b>146</b>	<b>132</b>	<b>122</b>	<b>67</b>	<b>66</b>

### Informaticacriminaliteit

		2000	2013	2014	2015	2016	2017	2018	2019	2020	2021	2022	2023
Hacking	Vol.		14	33	22	20	36	35	50	40	31	37	45
	Pog.			1			1		3	1	1	1	1
	Subtotaal		14	34	22	20	37	35	53	41	32	38	46
Valsheid in informatica	Vol.		4	4	13	11	17	10	12	24	17	14	12
	Pog.		2		1		2	1	1		1		
	Subtotaal		6	4	14	11	19	11	13	24	18	14	12
Informaticabedrog	Vol.		275	344	397	437	460	474	544	575	696	1.054	1.054
	Pog.		19	32	42	27	15	29	16	12	10	15	19
	Subtotaal		294	376	439	464	475	503	560	587	706	1.069	1.073
Sabotage	Vol.		5	3	3	2	13	3	4		3	3	4
	Pog.				1		1			1			
	Subtotaal		5	3	4	2	14	3	4	1	3	3	4
<b>Totaal</b>			<b>319</b>	<b>417</b>	<b>479</b>	<b>497</b>	<b>545</b>	<b>552</b>	<b>630</b>	<b>653</b>	<b>759</b>	<b>1.124</b>	<b>1.135</b>



### Onwettige uitoefening van het openbaar gezag

		2000	2013	2014	2015	2016	2017	2018	2019	2020	2021	2022	2023
<b>Aanmatiging van macht</b>	Vol.	1								1			
	Subtotaal	1								1			
<b>Knevelarij</b>	Vol.	1		1			1			1			1
	Subtotaal	1		1			1			1			1
<b>Publieke omkoping</b>	Vol.	2		1	3	1	2	1	2	1	2	3	3
	Pog.		1										2
	Subtotaal	2	1	1	3	1	2	1	2	1	2	3	5
<b>Samenspanning</b>	Vol.					1		1		1	1		
	Subtotaal					1		1		1	1		
<b>Vrijheidsberoving door ambtenaar</b>	Vol.	1							3			2	1
	Subtotaal	1							3			2	1
<b>Woonstschennis door ambtenaar</b>	Vol.	1		1									
	Subtotaal	1		1									
<b>Daden van willekeur</b>	Vol.	5			2	1		1	5	10	9	11	20
	Subtotaal	5			2	1		1	5	10	9	11	20
<b>Belangennemering</b>	Vol.					3	1	1		1			2
	Subtotaal					3	1	1		1			2
<b>Misbruik van gezag</b>	Vol.	5				2		1	1				3
	Subtotaal	5				2		1	1				3
<b>Akten burgerlijke stand</b>	Vol.						1						
	Subtotaal						1						
<b>Bedienaren der erediensden</b>	Vol.					1							
	Subtotaal					1							
<b>Schenden van communicatie door ambtenaar</b>	Vol.							1					
	Subtotaal							1					
<b>Niet nader bepaald</b>	Vol.					1						1	
	Subtotaal					1						1	
	<b>Totaal</b>	<b>16</b>	<b>1</b>	<b>3</b>	<b>5</b>	<b>10</b>	<b>5</b>	<b>6</b>	<b>11</b>	<b>15</b>	<b>12</b>	<b>17</b>	<b>32</b>

### Huisjesmelkerij

		2000	2013	2014	2015	2016	2017	2018	2019	2020	2021	2022	2023
<b>Zonder vzo</b>	Vol.		2	3	2	1	7	5	2	8	4	3	1



### Huisjesmelkerij

		2000	2013	2014	2015	2016	2017	2018	2019	2020	2021	2022	2023
	Subtotaal		2	3	2	1	7	5	2	8	4	3	1
Met vzo	Vol.		1	1		2	2		1	3	2	1	
	Subtotaal		1	1		2	2		1	3	2	1	
	Totaal		3	4	2	3	9	5	3	11	6	4	1

### Exploitatie van bedelarij

		2000	2013	2014	2015	2016	2017	2018	2019	2020	2021	2022	2023
Andermans bedelarij exploiteren	Vol.									1			
	Subtotaal									1			
	Totaal									1			

### Mensenhandel

		2000	2013	2014	2015	2016	2017	2018	2019	2020	2021	2022	2023
Exploitatie van bedelarij	Vol.				1	1				1			
	Subtotaal				1	1				1			
Seksuele uitbuiting	Vol.		36	12	19	22	20	19	20	9	14	14	15
	Subtotaal		36	12	19	22	20	19	20	9	14	14	15
Economische uitbuiting	Vol.			3	1	1	2	2	4	3	1	3	6
	Pog.					1							
	Subtotaal			3	1	2	2	2	4	3	1	3	6
Gedwongen misdaden of wanbedrijven	Vol.			1								1	
	Pog.					1							
	Subtotaal			1		1						1	
Productie of verspreiding kinderporno	Vol.				1			1					
	Subtotaal				1			1					
	Totaal		36	16	22	26	22	22	24	13	15	18	21

### Aanzetten misdaden of wanbedrijven

		2000	2013	2014	2015	2016	2017	2018	2019	2020	2021	2022	2023
Aanzetten wanbedrijven	Vol.									9	6	5	8
	Subtotaal									9	6	5	8
	Totaal									9	6	5	8





### Andere inbreuken Strafwetboek

		2000	2013	2014	2015	2016	2017	2018	2019	2020	2021	2022	2023
	Vol.		2		1		2	4	2		2	1	
	Subtotaal		2		1		2	4	2		2	1	
	Totaal		2		1		2	4	2		2	1	

### Overtreding Strafwetboek

		2000	2013	2014	2015	2016	2017	2018	2019	2020	2021	2022	2023
Beledigingen (Overtreding)	Vol.	64											
	Pog.	1											
	Subtotaal	65											
Ombrenging van dieren (Overtreding)	Vol.	1											
	Subtotaal	1											
Verbergen gelaat in openbare plaats	Vol.											1	
	Subtotaal											1	
Andere overtredingen SWB	Vol.	28		1	1	1	2					2	
	Subtotaal	28		1	1	1	2					2	
	Totaal	94		1	1	1	2					3	

# ***POLITIËLE CRIMINALITEITSSTATISTIEKEN***

---

*PLEEGPLAATS: POLITIEZONE*

**PZ POLBRUNO**

***Bijlage II: Detailrapport per misdrijfcategorie  
Bijzondere Wetten***



## PZ POLBRUNO

## Inbreuk bijzondere wetgeving

## Drugs

			2000	2013	2014	2015	2016	2017	2018	2019	2020	2021	2022	2023	
Bezit		Vol.	278	603	1.089	698	600	518	512	671	741	801	1.056	735	
		Pog.	1												
		Subtotaal	279	603	1.089	698	600	518	512	671	741	801	1.056	735	
Gebruik	Gebruik in groep	Vol.	34												
		Pog.	1												
	Individueel gebruik	Vol.	163												
		Pog.	26												
	Gebruik vergemakkelijken	Vol.	2	15	9	8	4	10	3	7	2	3	2	1	
	Aanzetten tot gebruik	Vol.		1			2	2		1			2		
	Wanorde, schandaal of gevaar in openbare ruimte	Vol.				1	5		2	3		5	4	1	
	Niet nader bepaald	Vol.		2											
	Subtotaal	226	18	9	9	11	12	5	11	2	8	8	2		
In- en uitvoer		Vol.	53	40	70	53	35	21	36	29	20	4	6	3	
		Pog.	3												
		Subtotaal	56	40	70	53	35	21	36	29	20	4	6	3	
Fabricatie		Vol.	1	14	10	11	16	24	11	17	21	15	12	14	
		Pog.													
		Subtotaal	1	14	10	11	16	24	11	17	21	15	12	14	
Handel		Vol.	42	145	120	124	111	112	158	195	256	243	271	325	
		Pog.	4			1			1	1		1			
		Subtotaal	46	145	120	125	111	112	159	196	256	244	271	325	
Andere		Vol.	15	13	16	9	12	18	18	16	22	16	22	45	
		Pog.	2												
		Subtotaal	17	13	16	9	12	18	18	16	22	16	22	45	
		Totaal	625	833	1.314	905	785	705	741	940	1.062	1.088	1.375	1.124	


Vreemdelingenwetgeving

			2000	2013	2014	2015	2016	2017	2018	2019	2020	2021	2022	2023	
Illegale transmigratie	Schijnhuwelijk zonder beloning/dwang	Vol.	1	19	15	10	20	19	15	7	6	6	8	6	
		Pog.		10											1
	Schijn-wettelijk samenwonen zonder beloning/dwang	Vol.				1		1			2			1	
		Pog.												1	
	Toegang tot het grondgebied	Vol.	48	56	54	140	44	62	93	93	78	119	115	149	
	Verblijf	Vol.	294	959	939	835	669	1.005	1.189	1.147	1.130	1.127	1.260	1.166	
	Verwijdering	Vol.		2	2	1		3	4	6	4	13	18	5	
	Niet dragen van identiteits- of reisdocumenten	Vol.		4	5	12	3	2	1	4		2	1		
	Inschrijving in vreemdelingenregister	Vol.	154	1.759	1.048	802	582	295	243	196	190	193	235	211	
Pog.														1	
Schijnerkenning zonder beloning/dwang	Vol.						1						2	1	
		<b>Subtotaal</b>	<b>497</b>	<b>2.809</b>	<b>2.063</b>	<b>1.801</b>	<b>1.318</b>	<b>1.388</b>	<b>1.545</b>	<b>1.455</b>	<b>1.408</b>	<b>1.460</b>	<b>1.641</b>	<b>1.540</b>	
Schijnhuwelijk met beloning/dwang	Zich laten belonen	Vol.			2										
	Gebruik van dwang	Vol.		1			1								
		<b>Subtotaal</b>		<b>1</b>	<b>2</b>		<b>1</b>								
Mensensmokkel		Vol.		3	7	5	2	7	10	12	4	1	4	4	
		<b>Subtotaal</b>		<b>3</b>	<b>7</b>	<b>5</b>	<b>2</b>	<b>7</b>	<b>10</b>	<b>12</b>	<b>4</b>	<b>1</b>	<b>4</b>	<b>4</b>	
Mensenhandel		Vol.	35												
		Pog.	1												
		<b>Subtotaal</b>	<b>36</b>												
Hulp bij illegaal verblijf		Vol.		3	5	2	1	2	1	2	1	4	3		
		<b>Subtotaal</b>		<b>3</b>	<b>5</b>	<b>2</b>	<b>1</b>	<b>2</b>	<b>1</b>	<b>2</b>	<b>1</b>	<b>4</b>	<b>3</b>		
Schijnerkenning met beloning/dwang	Zich laten belonen	Vol.								1					
		<b>Subtotaal</b>								<b>1</b>					
Niet nader bepaald		Vol.	5	7	8	13	10	28	11	2	1	2	3	2	
		Pog.	2												
		<b>Subtotaal</b>	<b>7</b>	<b>7</b>	<b>8</b>	<b>13</b>	<b>10</b>	<b>28</b>	<b>11</b>	<b>2</b>	<b>1</b>	<b>2</b>	<b>3</b>	<b>2</b>	
Andere		Vol.	7	1	3	2	3	2	1	3			1		
		Pog.	1		1										
		<b>Subtotaal</b>	<b>8</b>	<b>1</b>	<b>4</b>	<b>2</b>	<b>3</b>	<b>2</b>	<b>1</b>	<b>3</b>			<b>1</b>		
		<b>Totaal</b>	<b>548</b>	<b>2.824</b>	<b>2.089</b>	<b>1.823</b>	<b>1.335</b>	<b>1.427</b>	<b>1.568</b>	<b>1.475</b>	<b>1.414</b>	<b>1.467</b>	<b>1.652</b>	<b>1.546</b>	



## Milieu

			2000	2013	2014	2015	2016	2017	2018	2019	2020	2021	2022	2023
Afvstoffen	Afval door beroepspersoon	Vol.				2				1	3			1
	Afval door particulier	Vol.		5	1	2		3	4	4	6	1	5	4
	Afval door onbepaald persoon	Vol.	43											
	Afval: vergunning/erkenning	Vol.				1								
	Niet nader bepaald	Vol.	1											
	Subtotaal		44	5	1	5		3	4	5	9	1	5	5
Vuurwerk		Vol.			1	2	4	2	1	1	1	2	1	8
	Subtotaal			1	2	4	2	1	1	1	1	2	1	8
Andere dan afval	Stedenbouw	Vol.	4	2		4	3	12	5		2	2	1	1
	Milieuvergunning	Vol.		2	2			5	2	46	2	11	2	
	Geluidshinder	Vol.	2						1			1		2
	Waterverontreiniging	Vol.				1								
	Luchtverontreiniging	Vol.				1						1		
	Bodemverontreiniging	Vol.			1		1				1			
	Niet nader bepaald	Vol.						1						
	Andere leefmilieuhinder	Vol.	3	1	3	1		2	1	10	1			
	Subtotaal		9	5	6	7	4	20	9	56	6	15	3	3
Biodiversiteit / Fauna en flora	Handel en bezit: CITES-wetgeving	Vol.			1						1		1	
	Dierenwelzijn	Vol.	11	11	9	10	9	12	7	17	8	9	25	13
	Natuurbescherming	Vol.	1								1			
	Vergunning / erkenning dieren	Vol.		4		1			1		1		2	
	Vernietiging van dieren	Vol.	1				1				1			
	Subtotaal		13	15	10	11	10	12	8	17	12	9	28	13
Niet nader bepaald		Vol.	2											
	Subtotaal		2											
	Totaal		68	25	18	25	18	37	22	79	28	27	37	29



### Wapens en springstoffen

			2000	2013	2014	2015	2016	2017	2018	2019	2020	2021	2022	2023
Illegaal bezit	Vuurwapen	Vol.	1	82	45	88	87	104	80	40	43	34	38	41
	Blank wapen of niet-vuurwapen	Vol.		96	100	89	91	71	108	98	98	114	144	104
	Munitie	Vol.		5	10	11	13	10	8	8	14	7	8	7
	Onderdelen/toebehoren	Vol.		3	3	2	1	2	2	1	3		5	2
	Niet nader bepaald	Vol.	51	1	1		9	2	1	1			1	2
		Pog.	2											
	<b>Subtotaal</b>		<b>54</b>	<b>187</b>	<b>159</b>	<b>190</b>	<b>201</b>	<b>189</b>	<b>199</b>	<b>148</b>	<b>158</b>	<b>155</b>	<b>196</b>	<b>156</b>
Illegale dracht / vervoer	Vuurwapen	Vol.		9	14	16	13	9	15	9	10	10	9	10
	Blank wapen of niet-vuurwapen	Vol.		116	106	89	78	79	61	93	87	112	137	124
	Munitie	Vol.		1	1		2		2	2	1			
	Onderdelen/toebehoren	Vol.		1		2			1		2			
	Niet nader bepaald	Vol.	112		2	2					1		1	
		Pog.	1											
	<b>Subtotaal</b>		<b>113</b>	<b>127</b>	<b>123</b>	<b>109</b>	<b>93</b>	<b>88</b>	<b>79</b>	<b>104</b>	<b>101</b>	<b>122</b>	<b>147</b>	<b>134</b>
Illegale handel	Vuurwapen	Vol.		5	1	8	5	3	2	1		3	7	2
	Blank wapen of niet-vuurwapen	Vol.		1					1					
	Munitie	Vol.	1											
	Niet nader bepaald	Vol.	3					2	1					
		<b>Subtotaal</b>		<b>4</b>	<b>6</b>	<b>1</b>	<b>8</b>	<b>5</b>	<b>5</b>	<b>4</b>	<b>1</b>		<b>3</b>	<b>7</b>
Illegale vervaardiging / herstelling	Blank wapen of niet-vuurwapen	Vol.											1	1
	Onderdelen/toebehoren	Pog.											1	
		<b>Subtotaal</b>											<b>2</b>	<b>1</b>
Springstoffen		Vol.	5	2	1	5	1	4	5	3	2	1		1
		Pog.				1								
		<b>Subtotaal</b>	<b>5</b>	<b>2</b>	<b>1</b>	<b>6</b>	<b>1</b>	<b>4</b>	<b>5</b>	<b>3</b>	<b>2</b>	<b>1</b>		<b>1</b>
Andere	Serienummer	Vol.			1			1						
	Verkoop per postorder/internet van vuurwapen	Vol.												1
	Verkoop per postorder/internet van ander wapen	Vol.				2			1					
	Veiligheidsmaatregelen	Vol.			1			1	2			1		3
	Opslag	Vol.			1	1	2		1			1		4
	Nalaten aangifte diefstal of verlies	Vol.					1		2				1	
	Invoer / uitvoer / doorvoer voor militair gebruik	Vol.				2	2	1						
	Niet nader bepaald	Vol.	19	1										
		Pog.	1											
	<b>Subtotaal</b>	<b>20</b>	<b>1</b>	<b>3</b>	<b>5</b>	<b>5</b>	<b>3</b>	<b>6</b>				<b>2</b>	<b>1</b>	<b>8</b>



Wapens en springstoffen

		2000	2013	2014	2015	2016	2017	2018	2019	2020	2021	2022	2023
	Totaal	196	323	287	318	305	289	293	256	261	283	353	302



## Bescherming personen

			2000	2013	2014	2015	2016	2017	2018	2019	2020	2021	2022	2023
Discriminatie	Racisme en xenofobie	Vol.	27	9	18	16	24	30	33	29	29	21	16	30
	Op grond van seksuele geaardheid (homofobie)	Vol.		1	3	4	3	3	8	2	5	4	4	8
	Op grond van het geslacht (seksisme)	Vol.							3	3	4	9	10	5
	Op grond van handicap	Vol.									1			
	Op grond van geloof of levensbeschouwing	Vol.							3	1	2	2	3	1
	Niet nader bepaald	Vol.			1	1	1	1					1	2
	Andere discriminatie	Vol.			2	1			2	1	2	3	2	1
	Subtotaal		27	10	24	22	28	36	48	37	44	38	35	51
Negationisme en revisionisme	Negationisme	Vol.				1						1		
	Subtotaal				1							1		
Persmisdrijf		Vol.							1					
	Subtotaal								1					
Auteursrechten		Vol.	14	9	2	2		2			1		1	
	Subtotaal		14	9	2	2		2			1		1	
Bescherming privé-leven		Vol.	27	12	9	7	19	6	19	31	11	12	11	2
		Pog.	1											
	Subtotaal		28	12	9	7	19	6	19	31	11	12	11	2
Bewakingscamera's		Vol.		4	2	3	1	4	2	5			1	
	Subtotaal			4	2	3	1	4	2	5			1	
Portretrecht		Vol.		2	3	4	6	3	10	9	6	19	7	13
	Subtotaal			2	3	4	6	3	10	9	6	19	7	13
Niet nader bepaald		Vol.					2	1		1		3	3	2
	Subtotaal						2	1		1		3	3	2
Andere		Vol.	15	1	3	3	2	1	2	3	2	1	2	5
	Subtotaal		15	1	3	3	2	1	2	3	2	1	2	5
	Totaal		84	38	43	42	58	53	82	86	64	74	60	73





### Hormonen en doping

		2000	2013	2014	2015	2016	2017	2018	2019	2020	2021	2022	2023
<b>Bezit</b>	<b>Vol.</b>		4	5	3	4	5	10	7	6	6	2	1
	<b>Subtotaal</b>		4	5	3	4	5	10	7	6	6	2	1
<b>Gebruik</b>	<b>Vol.</b>				1								
	<b>Subtotaal</b>				1								
<b>Aanmaak en distributie</b>	<b>Vol.</b>			1					1				
	<b>Subtotaal</b>			1					1				
<b>Niet nader bepaald</b>	<b>Vol.</b>					1							
	<b>Subtotaal</b>					1							
	<b>Totaal</b>		4	6	4	5	5	10	8	6	6	2	1

### Voetbalwet

		2000	2013	2014	2015	2016	2017	2018	2019	2020	2021	2022	2023
<b>Gooien voorwerpen</b>	<b>Vol.</b>											1	
	<b>Subtotaal</b>											1	
<b>Aanzet tot haat of woede</b>	<b>Vol.</b>											1	
	<b>Subtotaal</b>											1	
	<b>Totaal</b>											2	

### Private veiligheid

		2000	2013	2014	2015	2016	2017	2018	2019	2020	2021	2022	2023
<b>Bewaking- / beveiligingsfirma's</b>	<b>Vol.</b>	16			2	3			1			2	
	<b>Subtotaal</b>	16			2	3			1			2	
<b>Huursoldaten</b>	<b>Vol.</b>					1							
	<b>Subtotaal</b>					1							
	<b>Totaal</b>	16			2	4			1			2	



### Jeugdbescherming

		2000	2013	2014	2015	2016	2017	2018	2019	2020	2021	2022	2023
<b>Wet op de leerplicht</b>	<b>Vol.</b>	46	24	19	9	23	13	14	32	28	16	15	10
	<b>Subtotaal</b>	46	24	19	9	23	13	14	32	28	16	15	10
<b>Wet op de jeugdbescherming</b>	<b>Vol.</b>	28	194	188	209	210	186	234	265	251	234	233	256
	<b>Subtotaal</b>	28	194	188	209	210	186	234	265	251	234	233	256
<b>Niet nader bepaald</b>	<b>Vol.</b>	1	2	7	9	12	12	9	5	3	1	4	3
	<b>Pog.</b>	1											
	<b>Subtotaal</b>	2	2	7	9	12	12	9	5	3	1	4	3
	<b>Totaal</b>	76	220	214	227	245	211	257	302	282	251	252	269



## Sociaal strafwetboek

		2000	2013	2014	2015	2016	2017	2018	2019	2020	2021	2022	2023
<b>Belaging op het werk</b>	Vol.		9	18	20	13	16	22	21	10	26	16	26
	Subtotaal		9	18	20	13	16	22	21	10	26	16	26
<b>Geweld op het werk</b>	Vol.		1		2	1	3	4			1	1	
	Subtotaal		1		2	1	3	4			1	1	
<b>Werknemer in gevaar brengen</b>	Vol.						1	1				3	
	Subtotaal						1	1				3	
<b>Arbeidstijd</b>	Vol.		1	1	2	1		6	2	2		1	
	Subtotaal		1	1	2	1		6	2	2		1	
<b>Loon en andere vermogensrechtelijke voordelen</b>	Vol.				1			1		1			
	Subtotaal				1			1		1			
<b>Illegale arbeid</b>	Vol.	19	11	9	4	5	1	4	7	8	4	3	4
	Subtotaal	19	11	9	4	5	1	4	7	8	4	3	4
<b>Sociale fraude inzake bijdragen (zwartwerk)</b>	Vol.		83	66	72	84	64	90	60	40	23	17	12
	Subtotaal		83	66	72	84	64	90	60	40	23	17	12
<b>Sociale documenten</b>	Vol.		4	1		1		1				1	
	Subtotaal		4	1		1		1				1	
<b>Collectieve arbeidsbetrekkingen</b>	Vol.	1						1					
	Subtotaal	1						1					
<b>Toezicht</b>	Vol.				2		2						
	Subtotaal				2		2						
<b>Sociale zekerheid</b>	Vol.	2	6	7	5	2	2	2	1			1	2
	Subtotaal	2	6	7	5	2	2	2	1			1	2
<b>Misdr. tegen openbare trouw in sociaal strafrecht</b>	Vol.		14	35	47	38	29	29	21	12	20	16	21
	Subtotaal		14	35	47	38	29	29	21	12	20	16	21
<b>Oplichting in sociaal strafrecht</b>	Vol.		10	8	8	11	5	10	8	6	2	3	6
	Subtotaal		10	8	8	11	5	10	8	6	2	3	6
<b>Betekening vonnis inbreuk sociaal strafrecht</b>	Vol.				1								
	Subtotaal				1								
<b>Andere</b>	Vol.		9	5	5	8	2	1	5	4	5	3	3
	Subtotaal		9	5	5	8	2	1	5	4	5	3	3
	Totaal	22	148	150	169	164	125	172	125	83	81	65	74



### Dronkenschap en alcohol

		2000	2013	2014	2015	2016	2017	2018	2019	2020	2021	2022	2023
Openbare dronkenschap	Vol.	96	156	99	98	83	86	125	181	211	215	208	219
	Subtotaal	96	156	99	98	83	86	125	181	211	215	208	219
Sluitingsuur van horecazaken	Vol.	2			1	1	19	18	9	6		19	6
	Subtotaal	2			1	1	19	18	9	6		19	6
Geheime stokerij	Vol.	6											
	Subtotaal	6											
Alcohol schenken aan dronken persoon	Vol.					1							
	Subtotaal					1							
Wetgeving betreffende drankgelegenheden	Vol.										1		5
	Subtotaal										1		5
Niet nader bepaald	Vol.						1						
	Subtotaal						1						
Andere	Vol.	2											
	Subtotaal	2											
	Totaal	106	156	99	99	85	106	143	190	217	216	227	230

### Kieswetgeving

		2000	2013	2014	2015	2016	2017	2018	2019	2020	2021	2022	2023
	Vol.	3											
	Subtotaal	3											
	Totaal	3											

### Bevolkingsregister

		2000	2013	2014	2015	2016	2017	2018	2019	2020	2021	2022	2023
	Vol.	422	1.181	1.789	1.729	1.781	1.936	1.865	1.739	1.444	1.464	1.480	1.217
	Subtotaal	422	1.181	1.789	1.729	1.781	1.936	1.865	1.739	1.444	1.464	1.480	1.217
	Totaal	422	1.181	1.789	1.729	1.781	1.936	1.865	1.739	1.444	1.464	1.480	1.217



### Identiteitskaart

		2000	2013	2014	2015	2016	2017	2018	2019	2020	2021	2022	2023
<b>Niet in bezit</b>	<b>Vol.</b>	34	23	21	23	15	4	10	7	44	33	45	16
	<b>Subtotaal</b>	34	23	21	23	15	4	10	7	44	33	45	16
<b>Weigeren te vertonen</b>	<b>Vol.</b>	6		2	2	4	2		2	2	3	4	3
	<b>Subtotaal</b>	6		2	2	4	2		2	2	3	4	3
<b>Beschadigd</b>	<b>Vol.</b>	11	6	5	1	4	2	3		1	1		1
	<b>Subtotaal</b>	11	6	5	1	4	2	3		1	1		1
<b>Foto</b>	<b>Vol.</b>							1					
	<b>Subtotaal</b>							1					
<b>Niet nader bepaald</b>	<b>Vol.</b>	1	23	15	7	2	3	4	1	2			
	<b>Subtotaal</b>	1	23	15	7	2	3	4	1	2			
<b>Andere</b>	<b>Vol.</b>	5		2	1	2	1		1		1		1
	<b>Subtotaal</b>	5		2	1	2	1		1		1		1
	<b>Totaal</b>	57	52	45	34	27	12	18	11	49	38	49	21



### Volksgezondheid

		2000	2013	2014	2015	2016	2017	2018	2019	2020	2021	2022	2023
<b>Beoefening geneeskunst, verpleegkunde, enz.</b>	<b>Vol.</b>		1	2	1				3				
	<b>Subtotaal</b>		1	2	1				3				
<b>Gezondheidsbeleid</b>	<b>Vol.</b>			2	1					49	42	1	1
	<b>Subtotaal</b>			2	1					49	42	1	1
<b>Rookverbod</b>	<b>Vol.</b>	19	135	92	71	57	77	117	69	30	21	36	34
	<b>Subtotaal</b>	19	135	92	71	57	77	117	69	30	21	36	34
<b>Wetgeving geneesmiddelen</b>	<b>Vol.</b>	1									8	73	62
	<b>Subtotaal</b>	1									8	73	62
<b>Voedingswaren</b>	<b>Vol.</b>	16	4	7	7	11	2			1	1	2	
	<b>Subtotaal</b>	16	4	7	7	11	2			1	1	2	
<b>Weigering of verzuim naleving maatregelen</b>	<b>Vol.</b>									3.377	1.085	170	2
	<b>Subtotaal</b>									3.377	1.085	170	2
<b>Niet nader bepaald</b>	<b>Vol.</b>				1			1		1	1		
	<b>Subtotaal</b>				1			1		1	1		
<b>Andere</b>	<b>Vol.</b>	14	2	3	1		1			157	29	1	
	<b>Subtotaal</b>	14	2	3	1		1			157	29	1	
	<b>Totaal</b>	<b>50</b>	<b>142</b>	<b>106</b>	<b>82</b>	<b>68</b>	<b>80</b>	<b>118</b>	<b>72</b>	<b>3.615</b>	<b>1.187</b>	<b>283</b>	<b>99</b>



## Arbeid

		2000	2013	2014	2015	2016	2017	2018	2019	2020	2021	2022	2023
Algemeen reglement arbeidsbescherming	Vol.	9	2				1		1		1		
	Subtotaal	9	2				1		1		1		
Ambulante handel	Vol.	25	39	6	2	2	4	2	2	2	6	4	2
	Pog.	2											
	Subtotaal	27	39	6	2	2	4	2	2	2	6	4	2
Bescherming vrije en intellectuele beroepen	Vol.	1										1	
	Subtotaal	1										1	
Inbreuk maatregel beroepsverbod	Vol.			2					1				3
	Subtotaal			2					1				3
Sociale fraude inzake bijdragen (zwartwerk)	Vol.	51		3	1	6	5	1	2	1			3
	Subtotaal	51		3	1	6	5	1	2	1			3
Toegang uitoefenen beroep	Vol.	5			1								
	Subtotaal	5			1								
Buitenlandse werknemers of zelfstandigen	Vol.	3	8	2	1		1	3	1				
	Subtotaal	3	8	2	1		1	3	1				
Verplichte wekelijkse rustdag	Vol.	1	33	61	25	12	5	6	9	13	1	7	11
	Subtotaal	1	33	61	25	12	5	6	9	13	1	7	11
Niet nader bepaald	Vol.					1	1					1	1
	Subtotaal					1	1					1	1
Andere	Vol.	6	1			2						1	
	Subtotaal	6	1			2						1	
	Totaal	103	83	74	30	23	17	12	16	16	8	14	20



### Bescherming van de openbare inkomsten

		2000	2013	2014	2015	2016	2017	2018	2019	2020	2021	2022	2023
Douane en accijnzen	Vol.		4	4	3	1	2	3	6	2	1	2	3
	Subtotaal		4	4	3	1	2	3	6	2	1	2	3
Verkeersbelasting / BIV	Vol.								1				
	Subtotaal								1				
Sociale fraude inzake uitkeringen	Vol.		2	2	1	1	2	2	5	6	8	1	3
	Pog.											1	
	Subtotaal		2	2	1	1	2	2	5	6	8	2	3
BTW-fraude	Vol.		12	1	7	3		2	1			1	1
	Subtotaal		12	1	7	3		2	1			1	1
Fiscale fraude - inkomstenbelastingen	Vol.	3	2	9	6	1	3	2			2		6
	Subtotaal	3	2	9	6	1	3	2			2		6
Fraude inzake andere openbare inkomsten	Vol.	15			2			1			1		
	Subtotaal	15			2			1			1		
Niet nader bepaald	Vol.	2		4	6	1	4	1	1		1	1	2
	Subtotaal	2		4	6	1	4	1	1		1	1	2
	Totaal	20	20	20	25	7	11	11	14	8	13	6	15

### Economische wetgeving

		2000	2013	2014	2015	2016	2017	2018	2019	2020	2021	2022	2023
Mededinging	Vol.					1				1			
	Subtotaal					1				1			
Vennootschappen	Vol.	3	125	146	152	142	100	77	103	49	31	23	17
	Subtotaal	3	125	146	152	142	100	77	103	49	31	23	17
Financiële instrumenten	Vol.	1	2	34	18	5	3			1			
	Subtotaal	1	2	34	18	5	3			1			
Namaak van intellectuele eigendomsrechten	Vol.		9	1	1	2	1	1		3	1		1
	Subtotaal		9	1	1	2	1	1		3	1		1
Andere	Vol.		1	1				1	1			1	12
	Subtotaal		1	1				1	1			1	12
	Totaal	4	137	182	171	150	104	79	104	54	32	24	30





### Handelspraktijken

		2000	2013	2014	2015	2016	2017	2018	2019	2020	2021	2022	2023
Marktpraktijken en consumentenbescherming	Vol.	127	56	33	17	21	22	21	10	1	2		
	Pog.	1											
	<b>Subtotaal</b>	<b>128</b>	<b>56</b>	<b>33</b>	<b>17</b>	<b>21</b>	<b>22</b>	<b>21</b>	<b>10</b>	<b>1</b>	<b>2</b>		
Prijsgereguleerdering	Vol.	1											
	<b>Subtotaal</b>	<b>1</b>											
Handelsregister	Vol.	3	31	13	2	1					1	3	3
	<b>Subtotaal</b>	<b>3</b>	<b>31</b>	<b>13</b>	<b>2</b>	<b>1</b>					<b>1</b>	<b>3</b>	<b>3</b>
Andere	Vol.	14	131	77	49	152	142	250	96	59	30	77	69
	<b>Subtotaal</b>	<b>14</b>	<b>131</b>	<b>77</b>	<b>49</b>	<b>152</b>	<b>142</b>	<b>250</b>	<b>96</b>	<b>59</b>	<b>30</b>	<b>77</b>	<b>69</b>
<b>Totaal</b>		<b>146</b>	<b>218</b>	<b>123</b>	<b>68</b>	<b>174</b>	<b>164</b>	<b>271</b>	<b>106</b>	<b>60</b>	<b>33</b>	<b>80</b>	<b>72</b>

### Militair strafrecht en militie

		2000	2013	2014	2015	2016	2017	2018	2019	2020	2021	2022	2023
Desertie	Vol.		6	2	2	3	6						2
	<b>Subtotaal</b>		<b>6</b>	<b>2</b>	<b>2</b>	<b>3</b>	<b>6</b>						<b>2</b>
Militair strafrecht	Vol.				1	1	3	1				2	1
	<b>Subtotaal</b>				<b>1</b>	<b>1</b>	<b>3</b>	<b>1</b>				<b>2</b>	<b>1</b>
<b>Totaal</b>			<b>6</b>	<b>2</b>	<b>3</b>	<b>4</b>	<b>9</b>	<b>1</b>				<b>2</b>	<b>3</b>


Andere bijzondere wetten

		2000	2013	2014	2015	2016	2017	2018	2019	2020	2021	2022	2023
Vervoer	Vol.	1	4	2	3	3		1		2	3	3	1
	Subtotaal	1	4	2	3	3		1		2	3	3	1
Preventie: brand, ontploffing, ongevallen	Vol.		34	6	15	21	25	17	13	6	6	4	
	Subtotaal		34	6	15	21	25	17	13	6	6	4	
Loterijen en kansspelen	Vol.	3	20	9	6	5	3	8	11	2	6	4	10
	Subtotaal	3	20	9	6	5	3	8	11	2	6	4	10
Misdr. in de audiovisuele sector	Vol.	3			1								
	Subtotaal	3			1								
Energie	Vol.	3											
	Subtotaal	3											
Vordering dienstverlenende persoon	Vol.			1				1					
	Subtotaal			1				1					
Aanzetten tot bepaalde misdaden	Vol.							1				1	
	Subtotaal							1				1	
Onopzettelijke beschadiging kabels telecomnetwerk	Vol.				1			1		1			
	Subtotaal				1			1		1			
Inbreuken Wet politie spoorwegen	Vol.			14	19	83	68	25	37	70	38	51	29
	Pog.				1								
	Subtotaal			14	20	83	68	25	37	70	38	51	29
Gerecht. reorganisatie/continuïteit ondernemingen	Vol.										1		
	Subtotaal										1		
Bescherming van (onderdeel) politie-uniform	Vol.							1	1				1
	Subtotaal							1	1				1
Elektronische communicatiemiddelen	Vol.									2	2	1	2
	Subtotaal									2	2	1	2
Andere	Vol.	23	11	5	5		5	2	3	3		1	3
	Subtotaal	23	11	5	5		5	2	3	3		1	3
	Totaal	33	69	37	51	112	101	57	65	86	56	65	46

# ***POLITIËLE CRIMINALITEITSSTATISTIEKEN***

---

***PLEEGPLAATS: POLITIEZONE***

**PZ POLBRUNO**

***Bijlage III: Detailrapport  
Criminele Figuren / Fenomenen***



## PZ POLBRUNO

## CF Diefstal vervoermiddel

		2000	2013	2014	2015	2016	2017	2018	2019	2020	2021	2022	2023
Autodiefstal	Vol.	812	246	265	224	225	204	187	159	108	125	104	164
	Pog.	111	38	26	21	12	12	18	12	10	7	7	13
	<b>Totaal</b>	<b>923</b>	<b>284</b>	<b>291</b>	<b>245</b>	<b>237</b>	<b>216</b>	<b>205</b>	<b>171</b>	<b>118</b>	<b>132</b>	<b>111</b>	<b>177</b>
Motodiefstal	Vol.	36	60	53	41	66	62	39	43	43	35	52	49
	Pog.		1			6	2	1	1	2	2	5	5
	<b>Totaal</b>	<b>36</b>	<b>61</b>	<b>53</b>	<b>41</b>	<b>72</b>	<b>64</b>	<b>40</b>	<b>44</b>	<b>45</b>	<b>37</b>	<b>57</b>	<b>54</b>
Carjacking	Vol.	28	8	12	7	13	10	11	8	3	1	11	4
	Pog.	8					1	1	1	1			
	<b>Totaal</b>	<b>36</b>	<b>8</b>	<b>12</b>	<b>7</b>	<b>13</b>	<b>11</b>	<b>12</b>	<b>9</b>	<b>4</b>	<b>1</b>	<b>11</b>	<b>4</b>
Homejacking	Vol.	3	1			1				1			
	Pog.	2				1							
	<b>Totaal</b>	<b>5</b>	<b>1</b>			<b>2</b>				<b>1</b>			
Garagediefstal	Vol.		8	9	12	20	16	10	3	6	1	5	5
	Pog.			1									
	<b>Totaal</b>		<b>8</b>	<b>10</b>	<b>12</b>	<b>20</b>	<b>16</b>	<b>10</b>	<b>3</b>	<b>6</b>	<b>1</b>	<b>5</b>	<b>5</b>
Bromfietsdiefstal	Vol.	40	32	38	45	58	48	45	59	49	38	54	41
	Pog.	2			1	3	1	1	3	1	1	4	1
	<b>Totaal</b>	<b>42</b>	<b>32</b>	<b>38</b>	<b>46</b>	<b>61</b>	<b>49</b>	<b>46</b>	<b>62</b>	<b>50</b>	<b>39</b>	<b>58</b>	<b>42</b>
Fietsdiefstal	Vol.	114	216	221	320	330	394	371	366	449	461	617	531
	Pog.	2		2	4	7	4	4	5	11	4	20	12
	<b>Totaal</b>	<b>116</b>	<b>216</b>	<b>223</b>	<b>324</b>	<b>337</b>	<b>398</b>	<b>375</b>	<b>371</b>	<b>460</b>	<b>465</b>	<b>637</b>	<b>543</b>



## CF Inbraak

		2000	2013	2014	2015	2016	2017	2018	2019	2020	2021	2022	2023
Woninginbraak	Vol.	721	720	791	764	743	770	671	522	414	432	531	566
	Pog.	255	327	407	386	359	419	325	289	270	329	301	318
	<b>Totaal</b>	<b>976</b>	<b>1.047</b>	<b>1.198</b>	<b>1.150</b>	<b>1.102</b>	<b>1.189</b>	<b>996</b>	<b>811</b>	<b>684</b>	<b>761</b>	<b>832</b>	<b>884</b>
Inbraak in bedrijf of handelszaak	Vol.	488	227	229	198	228	260	203	162	139	152	141	179
	Pog.	144	111	84	88	108	96	80	77	75	67	65	67
	<b>Totaal</b>	<b>632</b>	<b>338</b>	<b>313</b>	<b>286</b>	<b>336</b>	<b>356</b>	<b>283</b>	<b>239</b>	<b>214</b>	<b>219</b>	<b>206</b>	<b>246</b>
Inbraak in openbare of overheidsinstelling	Vol.	105	29	46	44	63	49	53	51	30	18	45	21
	Pog.	35	18	21	31	25	21	21	19	13	21	25	15
	<b>Totaal</b>	<b>140</b>	<b>47</b>	<b>67</b>	<b>75</b>	<b>88</b>	<b>70</b>	<b>74</b>	<b>70</b>	<b>43</b>	<b>39</b>	<b>70</b>	<b>36</b>
Ramkraak	Vol.	2						4					
	<b>Totaal</b>	<b>2</b>						<b>4</b>					
Inbraak in gebouw (totaal)	Vol.	1.311	971	1.063	1.002	1.031	1.076	925	732	582	601	717	765
	Pog.	432	451	511	501	491	535	425	385	358	416	391	400
	<b>Totaal</b>	<b>1.743</b>	<b>1.422</b>	<b>1.574</b>	<b>1.503</b>	<b>1.522</b>	<b>1.611</b>	<b>1.350</b>	<b>1.117</b>	<b>940</b>	<b>1.017</b>	<b>1.108</b>	<b>1.165</b>

## CF Diefstal andere

		2000	2013	2014	2015	2016	2017	2018	2019	2020	2021	2022	2023
Diefstal gewapenderhand	Vol.	231	142	93	108	120	87	135	102	98	109	131	153
	Pog.	47	24	12	19	20	17	30	25	17	25	18	29
	<b>Totaal</b>	<b>278</b>	<b>166</b>	<b>105</b>	<b>127</b>	<b>140</b>	<b>104</b>	<b>165</b>	<b>127</b>	<b>115</b>	<b>134</b>	<b>149</b>	<b>182</b>
Diefstal met geweld zonder wapen	Vol.	645	567	480	605	608	579	617	608	483	511	666	641
	Pog.	73	70	68	66	86	70	57	77	84	69	110	68
	<b>Totaal</b>	<b>718</b>	<b>637</b>	<b>548</b>	<b>671</b>	<b>694</b>	<b>649</b>	<b>674</b>	<b>685</b>	<b>567</b>	<b>580</b>	<b>776</b>	<b>709</b>
Diefstal uit of aan voertuig	Vol.	3.119	1.431	1.224	1.081	1.148	1.175	1.186	1.304	1.186	1.263	1.605	1.561
	Pog.	800	624	379	292	309	300	312	315	257	326	338	459
	<b>Totaal</b>	<b>3.919</b>	<b>2.055</b>	<b>1.603</b>	<b>1.373</b>	<b>1.457</b>	<b>1.475</b>	<b>1.498</b>	<b>1.619</b>	<b>1.443</b>	<b>1.589</b>	<b>1.943</b>	<b>2.020</b>



## CF Diefstal andere

		2000	2013	2014	2015	2016	2017	2018	2019	2020	2021	2022	2023
Sacjacking uit auto	Vol.		31	8	5	3	4	2	1	8	3	2	
	Pog.			2								1	
	<b>Totaal</b>		<b>31</b>	<b>10</b>	<b>5</b>	<b>3</b>	<b>4</b>	<b>2</b>	<b>1</b>	<b>8</b>	<b>3</b>	<b>3</b>	
Diefstal van wapens en explosieven	Vol.	19	23	13	18	24	17	20	16	27	18	26	41
	Pog.	1		1	1						1		
	<b>Totaal</b>	<b>20</b>	<b>23</b>	<b>14</b>	<b>19</b>	<b>24</b>	<b>17</b>	<b>20</b>	<b>16</b>	<b>27</b>	<b>19</b>	<b>26</b>	<b>41</b>
Steaming	Vol.		2	3	1	2	2	3	4	3		1	2
	Pog.												
	<b>Totaal</b>		<b>2</b>	<b>3</b>	<b>1</b>	<b>2</b>	<b>2</b>	<b>3</b>	<b>4</b>	<b>3</b>		<b>1</b>	<b>2</b>
Handtasroof	Vol.	120	63	44	45	37	25	37	26	26	29	22	16
	Pog.	6	5	4	1								
	<b>Totaal</b>	<b>126</b>	<b>68</b>	<b>48</b>	<b>46</b>	<b>37</b>	<b>25</b>	<b>37</b>	<b>26</b>	<b>26</b>	<b>29</b>	<b>22</b>	<b>16</b>
Grijpdiefstal	Vol.	247	287	215	302	335	311	372	335	264	295	292	332
	Pog.	10	14	11	26	31	10	22	15	13	12	14	21
	<b>Totaal</b>	<b>257</b>	<b>301</b>	<b>226</b>	<b>328</b>	<b>366</b>	<b>321</b>	<b>394</b>	<b>350</b>	<b>277</b>	<b>307</b>	<b>306</b>	<b>353</b>
Zakkenrollerij	Vol.	851	1.561	1.205	1.162	1.148	1.263	1.701	1.940	1.335	1.430	1.718	1.956
	Pog.	12	8	9	9	7	25	31	24	22	16	15	17
	<b>Totaal</b>	<b>863</b>	<b>1.569</b>	<b>1.214</b>	<b>1.171</b>	<b>1.155</b>	<b>1.288</b>	<b>1.732</b>	<b>1.964</b>	<b>1.357</b>	<b>1.446</b>	<b>1.733</b>	<b>1.973</b>
Winkeldiefstal	Vol.	150	158	134	186	152	145	201	244	234	175	267	204
	Pog.	7	5	2	6	4	2	3	4	5	9	3	6
	<b>Totaal</b>	<b>157</b>	<b>163</b>	<b>136</b>	<b>192</b>	<b>156</b>	<b>147</b>	<b>204</b>	<b>248</b>	<b>239</b>	<b>184</b>	<b>270</b>	<b>210</b>
Diefstal met list	Vol.	347	333	282	374	305	357	363	298	226	197	199	177
	Pog.	29	29	20	27	19	19	12	20	20	22	11	9
	<b>Totaal</b>	<b>376</b>	<b>362</b>	<b>302</b>	<b>401</b>	<b>324</b>	<b>376</b>	<b>375</b>	<b>318</b>	<b>246</b>	<b>219</b>	<b>210</b>	<b>186</b>
Metaaldiefstal	Vol.	10	50	20	9	10	12	18	29	20	19	42	25
	Pog.			1		1		2	1	1		2	
	<b>Totaal</b>	<b>10</b>	<b>50</b>	<b>21</b>	<b>9</b>	<b>11</b>	<b>12</b>	<b>20</b>	<b>30</b>	<b>21</b>	<b>19</b>	<b>44</b>	<b>25</b>



## CF Diefstal andere

		2000	2013	2014	2015	2016	2017	2018	2019	2020	2021	2022	2023
Werfdiefstal	Vol.	68	23	43	34	39	27	20	37	38	49	42	28
	Pog.	2		2	4	5	4	2	2	4	2	1	3
	<b>Totaal</b>	<b>70</b>	<b>23</b>	<b>45</b>	<b>38</b>	<b>44</b>	<b>31</b>	<b>22</b>	<b>39</b>	<b>42</b>	<b>51</b>	<b>43</b>	<b>31</b>
Home-invasie	Vol.		1	2	7	2	5	4	8	10	5	2	3
	Pog.			1	1	1	1				1	1	
	<b>Totaal</b>		<b>1</b>	<b>3</b>	<b>8</b>	<b>3</b>	<b>6</b>	<b>4</b>	<b>8</b>	<b>10</b>	<b>6</b>	<b>3</b>	<b>3</b>
Dierendiefstal	Vol.	4	1	2	4	2	3	5	3	1	2	2	1
	<b>Totaal</b>	<b>4</b>	<b>1</b>	<b>2</b>	<b>4</b>	<b>2</b>	<b>3</b>	<b>5</b>	<b>3</b>	<b>1</b>	<b>2</b>	<b>2</b>	<b>1</b>
Ladingdiefstal	Vol.		1	4		1		3	3	2	1		1
	Pog.		1					1			1		2
	<b>Totaal</b>		<b>2</b>	<b>4</b>		<b>1</b>		<b>4</b>	<b>3</b>	<b>2</b>	<b>2</b>		<b>3</b>



## ICT-criminaliteit

		2000	2013	2014	2015	2016	2017	2018	2019	2020	2021	2022	2023
Betaalkaartfraude	Vol.	12	158	220	276	268	310	324	293	289	397	510	439
	Pog.		8	24	26	16	6	18	8	1	5	7	12
	Totaal	12	166	244	302	284	316	342	301	290	402	517	451
Phishing	Vol.		4	1	3	7	2	6	11	6	6	11	7
	Pog.					1		1	3			1	
	Totaal		4	1	3	8	2	7	14	6	6	12	7
Ransomware	Vol.					2			4	1	1		1
	Pog.						1						
	Totaal					2	1		4	1	1		1
Shouldersurfing	Vol.		37	70	55	83	121	110	66	27	13	18	11
	Pog.				6	4	1		2				
	Totaal		37	70	61	87	122	110	68	27	13	18	11
Skimming	Vol.		8	23	9	17	18	8	6	5	3	8	2
	Pog.					1	1	1			1		
	Totaal		8	23	9	18	19	9	6	5	4	8	2





## CF Andere

		2000	2013	2014	2015	2016	2017	2018	2019	2020	2021	2022	2023
Geweld tegen beroepen van algemeen belang	Vol.	35	51	48	46	44	51	57	66	50	76	68	52
	Pog.	1				1							1
	<b>Totaal</b>	<b>36</b>	<b>51</b>	<b>48</b>	<b>46</b>	<b>45</b>	<b>51</b>	<b>57</b>	<b>66</b>	<b>50</b>	<b>76</b>	<b>68</b>	<b>53</b>
Groepsverkrachting	Vol.	3	5	3	7	14	11	7	6	7	7	7	8
	Pog.	1			1			1	1	2			
	<b>Totaal</b>	<b>4</b>	<b>5</b>	<b>3</b>	<b>8</b>	<b>14</b>	<b>11</b>	<b>8</b>	<b>7</b>	<b>9</b>	<b>7</b>	<b>7</b>	<b>8</b>
Graffiti	Vol.		74	86	86	42	36	38	32	36	39	37	47
	Pog.				1								
	<b>Totaal</b>		<b>74</b>	<b>86</b>	<b>87</b>	<b>42</b>	<b>36</b>	<b>38</b>	<b>32</b>	<b>36</b>	<b>39</b>	<b>37</b>	<b>47</b>
Beschadiging van auto	Vol.	87	797	680	706	608	632	650	711	621	644	644	659
	<b>Totaal</b>	<b>87</b>	<b>797</b>	<b>680</b>	<b>706</b>	<b>608</b>	<b>632</b>	<b>650</b>	<b>711</b>	<b>621</b>	<b>644</b>	<b>644</b>	<b>659</b>
Steekpartij	Vol.	3	19	14	12	16	15	17	12	16	32	29	28
	Pog.	3	2	3	2	11	5	8	6	4	5	8	9
	<b>Totaal</b>	<b>6</b>	<b>21</b>	<b>17</b>	<b>14</b>	<b>27</b>	<b>20</b>	<b>25</b>	<b>18</b>	<b>20</b>	<b>37</b>	<b>37</b>	<b>37</b>

## FE Intrafamiliaal geweld (IFG)

		2000	2013	2014	2015	2016	2017	2018	2019	2020	2021	2022	2023
IFG: fysiek, binnen het koppel	Vol.	174	397	356	368	345	425	472	476	402	365	448	407
	Pog.	7	1			4	3	3	1			1	
	<b>Totaal</b>	<b>181</b>	<b>398</b>	<b>356</b>	<b>368</b>	<b>349</b>	<b>428</b>	<b>475</b>	<b>477</b>	<b>402</b>	<b>365</b>	<b>449</b>	<b>407</b>
IFG: fysiek, tegen afstammelingen	Vol.	30	70	67	81	104	103	87	102	92	80	87	89
	Pog.	2	1	1	1	7	5	1	5	2	5	9	7
	<b>Totaal</b>	<b>32</b>	<b>71</b>	<b>68</b>	<b>82</b>	<b>111</b>	<b>108</b>	<b>88</b>	<b>107</b>	<b>94</b>	<b>85</b>	<b>96</b>	<b>96</b>
IFG: fysiek, tegen andere leden	Vol.	186	53	63	74	71	79	96	91	74	82	91	88
	Pog.	1	1			3	3	1	2		2	2	
	<b>Totaal</b>	<b>187</b>	<b>54</b>	<b>63</b>	<b>74</b>	<b>74</b>	<b>82</b>	<b>97</b>	<b>93</b>	<b>74</b>	<b>84</b>	<b>93</b>	<b>88</b>



## FE Intrafamiliaal geweld (IFG)

		2000	2013	2014	2015	2016	2017	2018	2019	2020	2021	2022	2023
IFG: seksueel, binnen het koppel	Vol.		7	5	3	2	1	3	2	1	1		1
	Pog.						1	1	1				
	Totaal		7	5	3	2	2	4	3	1	1		1
IFG: seksueel, tegen afstammelingen	Vol.	6	9	6	8	6	10	7	5	12	8	4	2
	Pog.				1		1	1					
	Totaal	6	9	6	9	6	11	8	5	12	8	4	2
IFG: seksueel, tegen andere leden	Vol.	1				1	1		2	1		2	1
	Totaal	1				1	1		2	1		2	1
IFG: psychisch, binnen het koppel	Vol.	173	188	183	192	209	215	258	217	164	164	139	164
	Totaal	173	188	183	192	209	215	258	217	164	164	139	164
IFG: psychisch, tegen afstammelingen	Vol.		12	7	14	36	36	24	17	16	24	25	11
	Totaal		12	7	14	36	36	24	17	16	24	25	11
IFG: psychisch, tegen andere leden	Vol.	4	18	16	20	33	29	34	26	24	26	16	15
	Totaal	4	18	16	20	33	29	34	26	24	26	16	15
IFG: economisch, binnen het koppel	Vol.	6	18	10	27	24	23	21	16	15	12	18	6
	Pog.				1	1			1				
	Totaal	6	18	10	28	25	23	21	17	15	12	18	6
IFG: economisch, tegen afstammelingen	Vol.	5	2		2	3	3	1	1	6	3	2	2
	Pog.					1						1	
	Totaal	5	2		2	4	3	1	1	6	3	3	2
IFG: economisch, tegen andere leden	Vol.	106	45	40	42	23	28	37	51	51	57	32	21
	Pog.	7		1	1	2	1	3		1	1		
	Totaal	113	45	41	43	25	29	40	51	52	58	32	21



## FE Hormonen en doping

		2000	2013	2014	2015	2016	2017	2018	2019	2020	2021	2022	2023
Humane doping	Vol.	7	6	7	4	7	7	12	9	7	7	3	4
	Pog.			1									
	Totaal	7	6	8	4	7	7	12	9	7	7	3	4
Illegale vetmesting	Vol.			3	1	1		2		2		1	
	Totaal			3	1	1		2		2		1	



## FE Drugs

		2000	2013	2014	2015	2016	2017	2018	2019	2020	2021	2022	2023
Verkoop van cocaïne	Vol.		32	19	27	18	22	27	45	44	68	79	81
	Pog.				1								
	Totaal		32	19	28	18	22	27	45	44	68	79	81
Import-export van cocaïne	Vol.		4	3	3	2	1					2	
	Totaal		4	3	3	2	1					2	
Productie van synthetische drugs	Vol.		1										
	Totaal		1										
Import-export van synthetische drugs	Vol.	1	3	3	1	1	1	2					
	Totaal	1	3	3	1	1	1	2					
Verkoop van synthetische drugs	Vol.		3	2	4	2	2	6	8	13	32	45	66
	Totaal		3	2	4	2	2	6	8	13	32	45	66
Productie van cannabis (teelt)	Vol.	1	5	7	4	11	19	2	7	8	7	3	4
	Totaal	1	5	7	4	11	19	2	7	8	7	3	4
Import-export van cannabis in grote hoeve.	Vol.			1		1		1	1			1	
	Totaal			1		1		1	1			1	
Verkoop van cannabis in grote hoeveelheid	Vol.		1	1	1		2	2		2	1	4	3
	Totaal		1	1	1		2	2		2	1	4	3
Import-export van heroïne	Vol.		2	7	4	6		2					
	Totaal		2	7	4	6		2					
Verkoop-handel van heroïne	Vol.	3	16	13	7	2	8	7	13	13	7	4	6
	Totaal	3	16	13	7	2	8	7	13	13	7	4	6



## FE Wapenzwendel

		2000	2013	2014	2015	2016	2017	2018	2019	2020	2021	2022	2023
Handel en productie van vuurwapen	Vol.	1	3	2	9	5	4	2	1		3	7	3
	Pog.											1	
	<b>Totaal</b>	<b>1</b>	<b>3</b>	<b>2</b>	<b>9</b>	<b>5</b>	<b>4</b>	<b>2</b>	<b>1</b>		<b>3</b>	<b>8</b>	<b>3</b>
Handel en productie van niet-vuurwapen	Vol.	1	1		2			2				1	1
	Pog.												
	<b>Totaal</b>	<b>1</b>	<b>1</b>		<b>2</b>			<b>2</b>				<b>1</b>	<b>1</b>

## FE Mensenhandel

		2000	2013	2014	2015	2016	2017	2018	2019	2020	2021	2022	2023
Mensenhandel - economische uitbuiting	Vol.	5		3	1	1	2	2	4	3	1	3	6
	Pog.	1				1							
	<b>Totaal</b>	<b>6</b>		<b>3</b>	<b>1</b>	<b>2</b>	<b>2</b>	<b>2</b>	<b>4</b>	<b>3</b>	<b>1</b>	<b>3</b>	<b>6</b>
Mensenhandel - seksuele uitbuiting	Vol.	67	86	26	39	35	30	28	29	21	29	24	28
	Pog.	3	2						1				
	<b>Totaal</b>	<b>70</b>	<b>88</b>	<b>26</b>	<b>39</b>	<b>35</b>	<b>30</b>	<b>28</b>	<b>30</b>	<b>21</b>	<b>29</b>	<b>24</b>	<b>28</b>

## FE Geweld in de publieke ruimte

		2000	2013	2014	2015	2016	2017	2018	2019	2020	2021	2022	2023
Fysiek geweld (openbaar vervoer)	Vol.	72	110	94	98	79	87	93	105	87	113	99	112
	Pog.	3	2		3	4	1	2	4		9	2	2
	<b>Totaal</b>	<b>75</b>	<b>112</b>	<b>94</b>	<b>101</b>	<b>83</b>	<b>88</b>	<b>95</b>	<b>109</b>	<b>87</b>	<b>122</b>	<b>101</b>	<b>114</b>
Fysiek geweld (openbare weg)	Vol.	486	490	483	505	501	517	601	615	627	641	778	704
	Pog.	21	11	18	13	21	16	17	19	13	15	26	26
	<b>Totaal</b>	<b>507</b>	<b>501</b>	<b>501</b>	<b>518</b>	<b>522</b>	<b>533</b>	<b>618</b>	<b>634</b>	<b>640</b>	<b>656</b>	<b>804</b>	<b>730</b>
Fysiek geweld (andere openbare plaats)	Vol.	21	38	32	33	21	22	25	33	28	35	49	33
	Pog.	2	1	1				1	1	2	1		
	<b>Totaal</b>	<b>23</b>	<b>39</b>	<b>33</b>	<b>33</b>	<b>21</b>	<b>22</b>	<b>26</b>	<b>34</b>	<b>30</b>	<b>36</b>	<b>49</b>	<b>33</b>
Fysiek geweld (publiek toegankelijke plaats)	Vol.	156	158	157	131	141	127	148	140	119	106	138	157



## FE Geweld in de publieke ruimte

		2000	2013	2014	2015	2016	2017	2018	2019	2020	2021	2022	2023
	<b>Pog.</b>	6	1	1	3	3	4	3	2	2	2	2	5
	<b>Totaal</b>	<b>162</b>	<b>159</b>	<b>158</b>	<b>134</b>	<b>144</b>	<b>131</b>	<b>151</b>	<b>142</b>	<b>121</b>	<b>108</b>	<b>140</b>	<b>162</b>
<b>Seksueel geweld (openbaar vervoer)</b>	<b>Vol.</b>	12	12	8	8	13	22	19	23	19	29	22	21
	<b>Pog.</b>						1		1		1		
	<b>Totaal</b>	<b>12</b>	<b>12</b>	<b>8</b>	<b>8</b>	<b>13</b>	<b>23</b>	<b>19</b>	<b>24</b>	<b>19</b>	<b>30</b>	<b>22</b>	<b>21</b>
<b>Seksueel geweld (openbare weg)</b>	<b>Vol.</b>	98	29	23	27	30	37	34	41	43	32	34	32
	<b>Pog.</b>	2		2	1	1		1				1	
	<b>Totaal</b>	<b>100</b>	<b>29</b>	<b>25</b>	<b>28</b>	<b>31</b>	<b>37</b>	<b>35</b>	<b>41</b>	<b>43</b>	<b>32</b>	<b>35</b>	<b>32</b>
<b>Seksueel geweld (andere openbare plaats)</b>	<b>Vol.</b>	6	5	2	5	6	7	7	4	3	3	3	3
	<b>Pog.</b>							1		2			
	<b>Totaal</b>	<b>6</b>	<b>5</b>	<b>2</b>	<b>5</b>	<b>6</b>	<b>7</b>	<b>8</b>	<b>4</b>	<b>5</b>	<b>3</b>	<b>3</b>	<b>3</b>
<b>Seksueel geweld (publiek toegankelijke plaats)</b>	<b>Vol.</b>	18	22	10	11	18	19	24	22	26	30	19	34
	<b>Pog.</b>	2	2						1	1	1		
	<b>Totaal</b>	<b>20</b>	<b>24</b>	<b>10</b>	<b>11</b>	<b>18</b>	<b>19</b>	<b>24</b>	<b>23</b>	<b>27</b>	<b>31</b>	<b>19</b>	<b>34</b>
<b>Psychisch geweld (openbaar vervoer)</b>	<b>Vol.</b>	122	95	89	65	75	74	75	68	56	50	64	57
	<b>Totaal</b>	<b>122</b>	<b>95</b>	<b>89</b>	<b>65</b>	<b>75</b>	<b>74</b>	<b>75</b>	<b>68</b>	<b>56</b>	<b>50</b>	<b>64</b>	<b>57</b>
<b>Psychisch geweld (openbare weg)</b>	<b>Vol.</b>	344	344	386	376	374	352	406	458	450	420	475	478
	<b>Pog.</b>	8		1			1		1				1
	<b>Totaal</b>	<b>352</b>	<b>344</b>	<b>387</b>	<b>376</b>	<b>374</b>	<b>353</b>	<b>406</b>	<b>459</b>	<b>450</b>	<b>420</b>	<b>475</b>	<b>479</b>
<b>Psychisch geweld (andere openbare plaats)</b>	<b>Vol.</b>	52	54	44	35	31	30	30	42	42	43	28	31
	<b>Totaal</b>	<b>52</b>	<b>54</b>	<b>44</b>	<b>35</b>	<b>31</b>	<b>30</b>	<b>30</b>	<b>42</b>	<b>42</b>	<b>43</b>	<b>28</b>	<b>31</b>
<b>Psychisch geweld (publiek toegankelijke plaats)</b>	<b>Vol.</b>	140	199	184	186	213	147	137	131	133	123	96	126
	<b>Pog.</b>	7			1		1						1
	<b>Totaal</b>	<b>147</b>	<b>199</b>	<b>184</b>	<b>187</b>	<b>213</b>	<b>148</b>	<b>137</b>	<b>131</b>	<b>133</b>	<b>123</b>	<b>96</b>	<b>127</b>
<b>Diefstal gewapenderhand (openbaar vervoer)</b>	<b>Vol.</b>	15	9	5	4	8	5	14	13	8	7	5	14



## FE Geweld in de publieke ruimte

		2000	2013	2014	2015	2016	2017	2018	2019	2020	2021	2022	2023
	<b>Pog.</b>	4	4				1	5		1	4	1	3
	<b>Totaal</b>	<b>19</b>	<b>13</b>	<b>5</b>	<b>4</b>	<b>8</b>	<b>6</b>	<b>19</b>	<b>13</b>	<b>9</b>	<b>11</b>	<b>6</b>	<b>17</b>
<b>Diefstal gewapenderhand (openbare weg)</b>	<b>Vol.</b>	124	62	45	56	62	39	74	52	53	57	77	87
	<b>Pog.</b>	24	8	9	9	9	8	10	11	6	8	10	20
	<b>Totaal</b>	<b>148</b>	<b>70</b>	<b>54</b>	<b>65</b>	<b>71</b>	<b>47</b>	<b>84</b>	<b>63</b>	<b>59</b>	<b>65</b>	<b>87</b>	<b>107</b>
<b>Diefstal gewapenderhand (andere openbare plaats)</b>	<b>Vol.</b>	4	8	3	1	5	2	2	1		1	4	5
	<b>Pog.</b>	1	1				1						1
	<b>Totaal</b>	<b>5</b>	<b>9</b>	<b>3</b>	<b>1</b>	<b>5</b>	<b>3</b>	<b>2</b>	<b>1</b>		<b>1</b>	<b>4</b>	<b>6</b>
<b>Diefstal gewapenderhand (publiek toegank. plaats)</b>	<b>Vol.</b>	67	44	30	29	31	23	29	25	21	36	31	25
	<b>Pog.</b>	10	7		5	7	5	9	8	7	13	4	2
	<b>Totaal</b>	<b>77</b>	<b>51</b>	<b>30</b>	<b>34</b>	<b>38</b>	<b>28</b>	<b>38</b>	<b>33</b>	<b>28</b>	<b>49</b>	<b>35</b>	<b>27</b>
<b>Diefstal geweld zonder wapen (openbaar vervoer)</b>	<b>Vol.</b>	58	101	63	84	67	76	84	94	86	96	94	136
	<b>Pog.</b>	7	7	7	6	6	6	7	5	8	8	8	14
	<b>Totaal</b>	<b>65</b>	<b>108</b>	<b>70</b>	<b>90</b>	<b>73</b>	<b>82</b>	<b>91</b>	<b>99</b>	<b>94</b>	<b>104</b>	<b>102</b>	<b>150</b>
<b>Diefstal geweld zonder wapen (openbare weg)</b>	<b>Vol.</b>	453	350	314	387	406	378	415	403	313	325	416	421
	<b>Pog.</b>	45	37	38	37	49	34	25	44	42	24	45	32
	<b>Totaal</b>	<b>498</b>	<b>387</b>	<b>352</b>	<b>424</b>	<b>455</b>	<b>412</b>	<b>440</b>	<b>447</b>	<b>355</b>	<b>349</b>	<b>461</b>	<b>453</b>
<b>Diefstal geweld zonder wapen (and. openb. plaats)</b>	<b>Vol.</b>	18	17	19	18	21	15	10	14	12	7	13	19
	<b>Pog.</b>		2		3	7	1				1	1	1
	<b>Totaal</b>	<b>18</b>	<b>19</b>	<b>19</b>	<b>21</b>	<b>28</b>	<b>16</b>	<b>10</b>	<b>14</b>	<b>12</b>	<b>8</b>	<b>14</b>	<b>20</b>
<b>Diefstal geweld zonder wapen (pub. toegank. pl.)</b>	<b>Vol.</b>	57	53	42	54	50	43	53	38	34	27	48	25
	<b>Pog.</b>	8	11	6	6	5	6	2	13	4	6	5	8
	<b>Totaal</b>	<b>65</b>	<b>64</b>	<b>48</b>	<b>60</b>	<b>55</b>	<b>49</b>	<b>55</b>	<b>51</b>	<b>38</b>	<b>33</b>	<b>53</b>	<b>33</b>



## FE Andere

		2000	2013	2014	2015	2016	2017	2018	2019	2020	2021	2022	2023
Nepagenten	Vol.		8	18	8	7	2	6	2	5		2	7
	Pog.	1	4		4	1		2	2				2
	<b>Totaal</b>	<b>1</b>	<b>12</b>	<b>18</b>	<b>12</b>	<b>8</b>	<b>2</b>	<b>8</b>	<b>4</b>	<b>5</b>		<b>2</b>	<b>9</b>
Terrorisme, extremisme en radicalisme	Vol.		7	15	28	42	12	18	11	11	9	7	9
	Pog.				1			1					1
	<b>Totaal</b>		<b>7</b>	<b>15</b>	<b>29</b>	<b>42</b>	<b>12</b>	<b>19</b>	<b>11</b>	<b>11</b>	<b>9</b>	<b>7</b>	<b>10</b>
Cyberbelaging	Vol.	58	107	153	180	213	215	231	227	228	238	232	210
	<b>Totaal</b>	<b>58</b>	<b>107</b>	<b>153</b>	<b>180</b>	<b>213</b>	<b>215</b>	<b>231</b>	<b>227</b>	<b>228</b>	<b>238</b>	<b>232</b>	<b>210</b>
Identiteitsfraude	Vol.	147	294	313	377	441	316	247	253	242	246	231	201
	Pog.	2	7	11	12	13	19	24	19	9	19	16	14
	<b>Totaal</b>	<b>149</b>	<b>301</b>	<b>324</b>	<b>389</b>	<b>454</b>	<b>335</b>	<b>271</b>	<b>272</b>	<b>251</b>	<b>265</b>	<b>247</b>	<b>215</b>



# ***POLITIËLE CRIMINALITEITSSTATISTIEKEN***

---

***PLEEGPLAATS: POLITIEZONE***

**PZ POLBRUNO**

***Bijlage IV: Geregistreeerde feiten  
Geen Misdrijf***



## PZ POLBRUNO

### Niet-crimineel feit

#### Ziekte / overlijden / vermist

	2000	2013	2014	2015	2016	2017	2018	2019	2020	2021	2022	2023
Zelfmoord	69	76	49	49	77	70	72	75	73	47	67	64
Ziek persoon	64	210	219	233	280	304	265	318	385	390	364	404
Verdacht overlijden	19	28	27	26	18	32	40	37	29	35	35	35
Natuurlijk overlijden	19	34	22	38	29	35	44	36	47	61	54	31
Vermist persoon (verdwijning)	242	242	325	337	330	429	452	431	259	307	359	504
Ongeval (exclusief verkeer)	25	33	37	20	24	21	15	16	22	31	26	20
Niet-geïdentificeerd lijk						1						
Persoon met geheugenverlies		5	2			1						
Niet nader bepaald					5	2	4	5	5	8	4	13
Andere	7	2	2		1			1		3		
<b>Totaal</b>	<b>445</b>	<b>630</b>	<b>683</b>	<b>703</b>	<b>764</b>	<b>895</b>	<b>892</b>	<b>919</b>	<b>820</b>	<b>882</b>	<b>909</b>	<b>1.071</b>

#### Oproepen

	2000	2013	2014	2015	2016	2017	2018	2019	2020	2021	2022	2023
Alarm	2								1			
Oproepen	5	1	4	7	5	4	4	4	4	1	8	5
<b>Totaal</b>	<b>7</b>	<b>1</b>	<b>4</b>	<b>7</b>	<b>5</b>	<b>4</b>	<b>4</b>	<b>4</b>	<b>5</b>	<b>1</b>	<b>8</b>	<b>5</b>

#### Sociale problemen

	2000	2013	2014	2015	2016	2017	2018	2019	2020	2021	2022	2023
Familiale moeilijkheden	41	24	28	25	17	32	35	55	72	104	66	97
Twist, onenigheid (geen slagen)	16	18	14	17	10	12	17	26	33	23	35	32
Burgerlijke zaak	10	26	20	23	9	14	32	20	15	17	22	14
Jeugdbescherming	216	164	206	203	151	154	123	114	141	127	112	144
Niet nader bepaald					1				3		1	
Andere	12	17	16	9	15	14	9	10	16	16	18	14
<b>Totaal</b>	<b>295</b>	<b>249</b>	<b>284</b>	<b>277</b>	<b>203</b>	<b>226</b>	<b>216</b>	<b>225</b>	<b>280</b>	<b>287</b>	<b>254</b>	<b>301</b>



## Rampen

	2000	2013	2014	2015	2016	2017	2018	2019	2020	2021	2022	2023
Gaslek	1	1	2	4				4	2	3	3	
Instorting										1		
Inzakking				1	1							1
Natuurramp			1		1							
Overstroming		1										
Stormschade		2	2	1	4	1	2	7	5	5	10	2
Waterschade		2		1					2			
Andere	2		1		1					1	1	1
<b>Totaal</b>	<b>3</b>	<b>6</b>	<b>6</b>	<b>7</b>	<b>7</b>	<b>1</b>	<b>2</b>	<b>11</b>	<b>9</b>	<b>10</b>	<b>14</b>	<b>4</b>

## Openbare orde

	2000	2013	2014	2015	2016	2017	2018	2019	2020	2021	2022	2023
Betoging			1		1	1						
Verstoring	6	13	2	14	11	18	19	50	47	38	53	24
Andere	2	1	2	2		4	2	1	1		3	2
<b>Totaal</b>	<b>8</b>	<b>14</b>	<b>5</b>	<b>16</b>	<b>12</b>	<b>23</b>	<b>21</b>	<b>51</b>	<b>48</b>	<b>38</b>	<b>56</b>	<b>26</b>

## Verdachte handelingen

	2000	2013	2014	2015	2016	2017	2018	2019	2020	2021	2022	2023
	135	29	39	74	108	76	37	31	28	19	17	23
<b>Totaal</b>	<b>135</b>	<b>29</b>	<b>39</b>	<b>74</b>	<b>108</b>	<b>76</b>	<b>37</b>	<b>31</b>	<b>28</b>	<b>19</b>	<b>17</b>	<b>23</b>

## Gevonden voorwerpen

	2000	2013	2014	2015	2016	2017	2018	2019	2020	2021	2022	2023
	12	8	23	12	16	19	20	21	23	17	187	265
<b>Totaal</b>	<b>12</b>	<b>8</b>	<b>23</b>	<b>12</b>	<b>16</b>	<b>19</b>	<b>20</b>	<b>21</b>	<b>23</b>	<b>17</b>	<b>187</b>	<b>265</b>

## Verloren voorwerpen

	2000	2013	2014	2015	2016	2017	2018	2019	2020	2021	2022	2023
	311	7.844	7.273	7.243	7.337	7.399	6.883	6.572	5.285	5.881	6.260	6.481
<b>Totaal</b>	<b>311</b>	<b>7.844</b>	<b>7.273</b>	<b>7.243</b>	<b>7.337</b>	<b>7.399</b>	<b>6.883</b>	<b>6.572</b>	<b>5.285</b>	<b>5.881</b>	<b>6.260</b>	<b>6.481</b>



## Verloren voorwerpen

### Andere niet misdrijven

	2000	2013	2014	2015	2016	2017	2018	2019	2020	2021	2022	2023
Bevel tot gevangenneming	1	14	21	19	32	58	30	49	43	65	141	93
Eerherstel								2				
Niet-naleving van voorwaarden	1	12	25	30	57	58	49	50	75	97	109	115
Proces-verbaal van inlichtingen	238	121	155	171	151	147	136	152	149	151	139	137
Kennisgeving		30	28	32	56	42	45	32	12	22	26	15
Onopzettelijke beschadiging kabels (niet telecom)		1		1				1				
Gedrag in relatie tot gewelddadige radicalisering					1	2	5		1	2	1	1
Vraag seining elektronisch toezicht						4	2	2	1	51	177	171
Toezichtstaak wapens		3	4	2	6	2	4	2	5	10	23	20
Niet nader bepaald				3		2	8	5	1	1	2	2
Andere niet misdrijven	34											
<b>Totaal</b>	<b>274</b>	<b>181</b>	<b>233</b>	<b>258</b>	<b>303</b>	<b>315</b>	<b>279</b>	<b>295</b>	<b>287</b>	<b>399</b>	<b>618</b>	<b>554</b>