

# ***POLITIËLE CRIMINALITEITSSTATISTIEKEN***

---

*PLEEGPLAATS: POLITIEZONE*

**ZONE MONTGOMERY**

**2000 - 2023**

*Federale Politie - DGRIDRIIBIPOL*

# ***POLITIËLE CRIMINALITEITSSTATISTIEKEN***

---

***PLEEGPLAATS: POLITIEZONE***

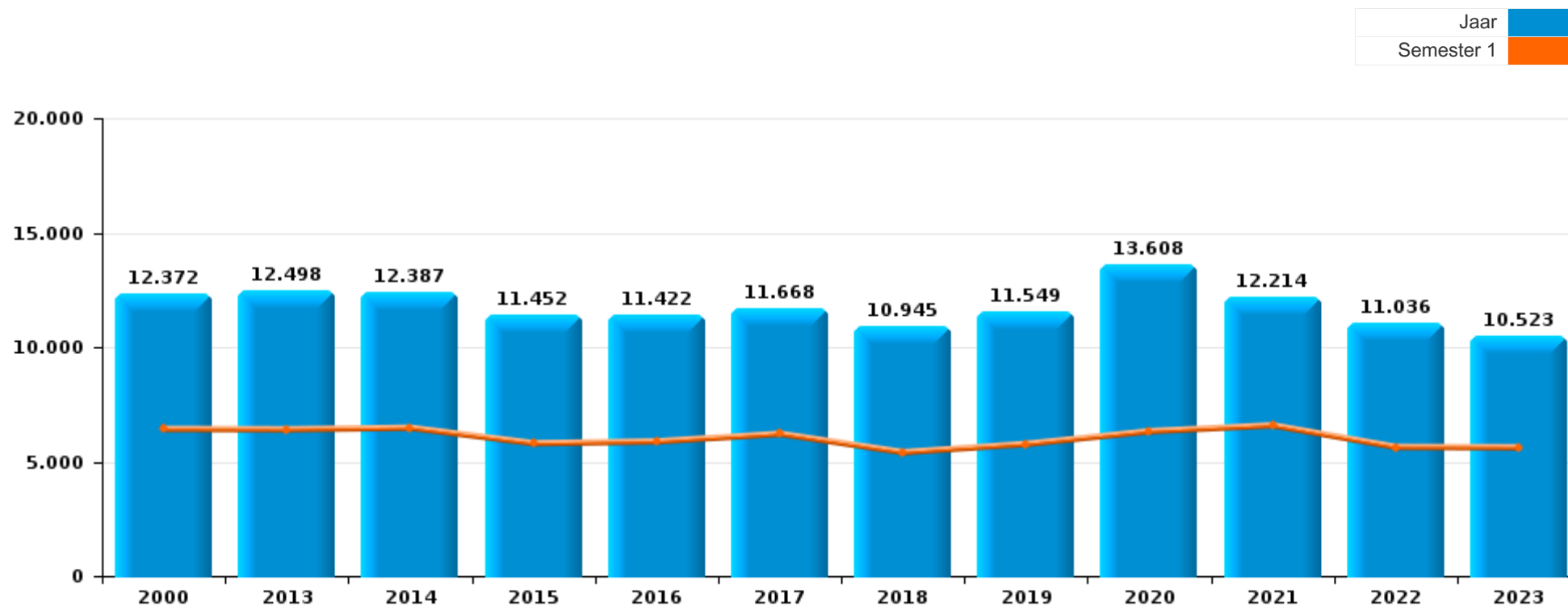
**ZONE MONTGOMERY**

***DEEL I : GERECHTELIJKE INBREUKEN***



**ZONE MONTGOMERY**

	2000	2013	2014	2015	2016	2017	2018	2019	2020	2021	2022	2023
<b>Totaal aantal misdrijven</b>	12.372	12.498	12.387	11.452	11.422	11.668	10.945	11.549	13.608	12.214	11.036	10.523





## ZONE MONTGOMERY

	2000	2013	2014	2015	2016	2017	2018	2019	2020	2021	2022	2023
Diefstal en afpersing	7.196	5.827	5.894	5.054	4.698	4.578	4.379	4.530	3.199	3.702	4.254	4.079
Beschadigen van eigendom	1.085	1.034	1.063	1.007	956	882	851	872	723	796	755	646
Misdr. tegen de lichamelijke integriteit	692	765	776	765	706	798	817	815	723	789	842	733
Bedrog	927	476	484	490	496	606	682	769	876	979	1.073	1.036
Vreemdelingenwetgeving	274	711	689	683	666	785	723	727	651	617	675	697
Drugs	265	514	537	618	828	790	529	678	636	516	388	363
Volksgezondheid	10	41	33	13	6	8	2	4	3.830	1.966	16	5
Misdr. tegen andere morele waarden en gevoelens	163	429	433	386	348	407	412	471	562	534	519	521
Bevolkingsregister	112	634	518	429	517	605	549	422	301	247	253	260
Informatiecriminaliteit		291	297	333	413	366	314	508	391	483	688	642
Misdr. tegen de openbare veiligheid	376	406	381	377	340	406	397	376	380	361	343	352
Misdr. tegen de openbare trouw	286	369	339	348	320	355	275	299	294	225	231	223
Zedenmisdriven	136	140	127	113	145	155	146	156	175	185	168	162
Wapens en springstoffen	129	126	147	154	197	161	146	162	139	142	111	134
Dronkenschap en alcohol	59	117	118	135	128	140	153	173	136	179	223	172
Jeugdbescherming	77	160	99	113	137	115	146	169	151	133	109	124
Misdr. tegen gezag van de overheid	96	84	90	85	99	125	83	93	88	82	83	53
Misdr. tegen de familie	146	109	80	88	79	93	78	93	89	46	58	60
Sociaal strafwetboek	8	41	40	45	110	92	75	58	49	42	48	51
Bescherming personen	37	44	41	36	54	43	52	44	49	41	38	35
Milieu	87	30	53	26	25	28	26	20	36	24	42	29
Misdr. tegen de persoonlijke vrijheid	15	17	29	34	53	39	34	30	38	33	38	33
Misdr. tegen het juridisch statuut van het kind	36	33	34	37	19	27	24	31	31	23	40	57
Identiteitskaart	17	15	25	26	24	9	12	6	17	9	5	3
Economische wetgeving	5	34	17	21	14	21	8	10	9	5	2	5
Andere bijzondere wetten	24	7	3	8	6	6	7	9	12	3	8	6
Overtreding Strafwetboek	73	3	1	1	2		3			1		5
Onwettige uitoefening van het openbaar gezag	9	4	2	2	8	1	3	6	6	26	4	9
Handelspraktijken	8	18	13	6	2	7	3			3	6	2
Arbeid	15	7	5	6	5	3	3	2	4	7	2	8
Bescherming van de openbare inkomsten	8	6	5	3	1	4	1	4	3	4	5	5
Hormonen en doping		1	4	1	3	6	3	7	4	5		
Mensenhandel		1	3	2	5		3	3	5	3	3	6
Misdr. tegen de veiligheid van de staat		1	2	4	7	5	1				1	
Huisjesmelkerij			2	3	2	1	2	1		1	1	3
Aanzetten misdaden of wanbedrijven									1	2	3	3
Kieswetgeving			2				3					
Andere inbreuken Strafwetboek		1			1	1						1
Private veiligheid	1		1					1			1	
Voetbalwet		2										
Exploitatie van bedelarij					1							
Militair strafrecht en militie					1							
<b>Subtotaal</b>	<b>12.372</b>	<b>12.498</b>	<b>12.387</b>	<b>11.452</b>	<b>11.422</b>	<b>11.668</b>	<b>10.945</b>	<b>11.549</b>	<b>13.608</b>	<b>12.214</b>	<b>11.036</b>	<b>10.523</b>
<b>Overtreding lokaal politiereglement</b>	<b>1</b>	<b>223</b>	<b>268</b>	<b>326</b>	<b>302</b>	<b>239</b>	<b>332</b>	<b>313</b>	<b>299</b>	<b>242</b>	<b>174</b>	<b>146</b>
<b>Subtotaal</b>	<b>1</b>	<b>223</b>	<b>268</b>	<b>326</b>	<b>302</b>	<b>239</b>	<b>332</b>	<b>313</b>	<b>299</b>	<b>242</b>	<b>174</b>	<b>146</b>
<b>Totaal</b>	<b>12.373</b>	<b>12.721</b>	<b>12.655</b>	<b>11.778</b>	<b>11.724</b>	<b>11.907</b>	<b>11.277</b>	<b>11.862</b>	<b>13.907</b>	<b>12.456</b>	<b>11.210</b>	<b>10.669</b>

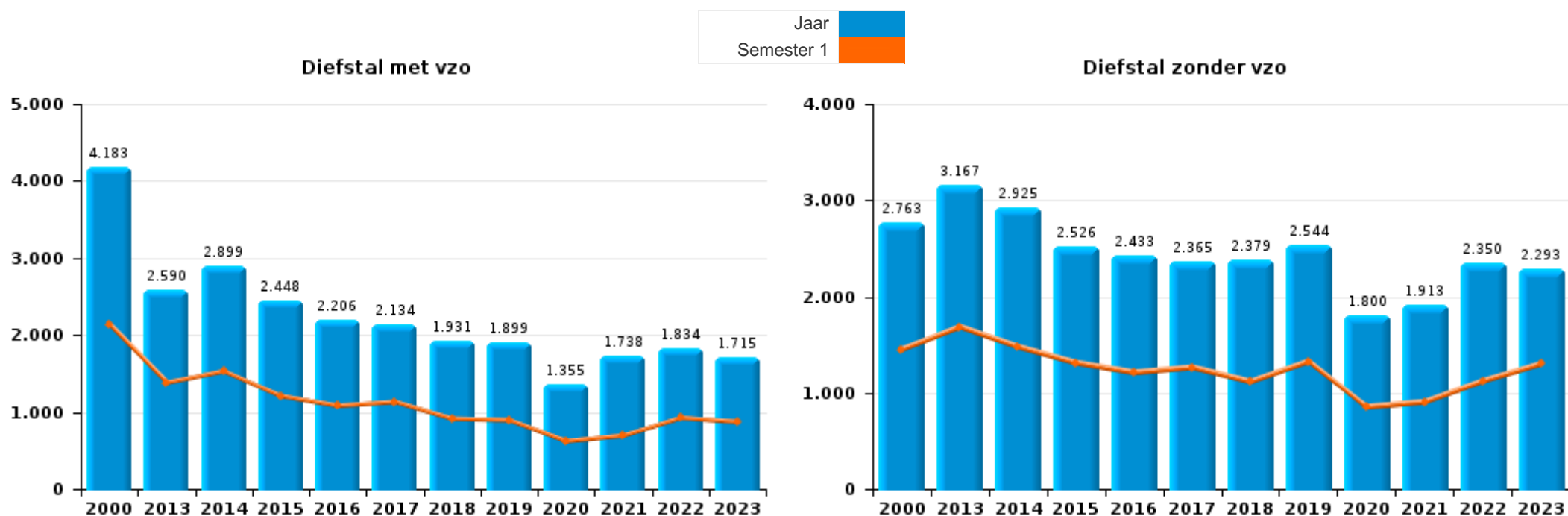




## I.1. Inbreukcategorie : Diefstal en afpersing (top 5 inbreuken op nationaal niveau 2023)

## ZONE MONTGOMERY

	2000	2013	2014	2015	2016	2017	2018	2019	2020	2021	2022	2023
Diefstal zonder vzo	2.763	3.167	2.925	2.526	2.433	2.365	2.379	2.544	1.800	1.913	2.350	2.293
Diefstal met vzo	4.183	2.590	2.899	2.448	2.206	2.134	1.931	1.899	1.355	1.738	1.834	1.715
Afpersing	29	60	65	68	50	55	57	72	39	44	52	67
Diefstal niet nader bepaald	221	10	5	12	9	24	12	15	5	7	18	4
<b>Totaal</b>	<b>7.196</b>	<b>5.827</b>	<b>5.894</b>	<b>5.054</b>	<b>4.698</b>	<b>4.578</b>	<b>4.379</b>	<b>4.530</b>	<b>3.199</b>	<b>3.702</b>	<b>4.254</b>	<b>4.079</b>





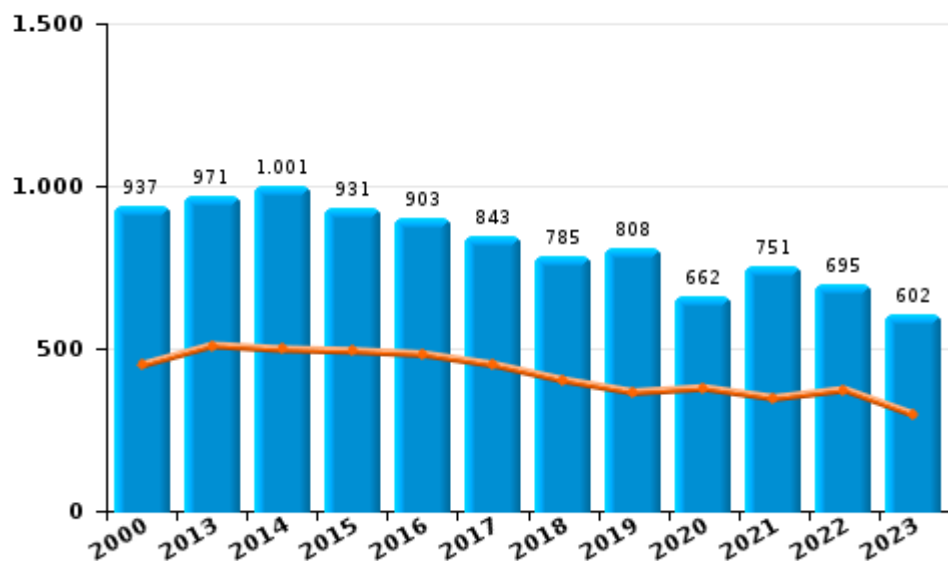
I.2. Inbreukcategorie : Beschadigen van eigendom (top 5 inbreuken op nationaal niveau 2023)

**ZONE MONTGOMERY**

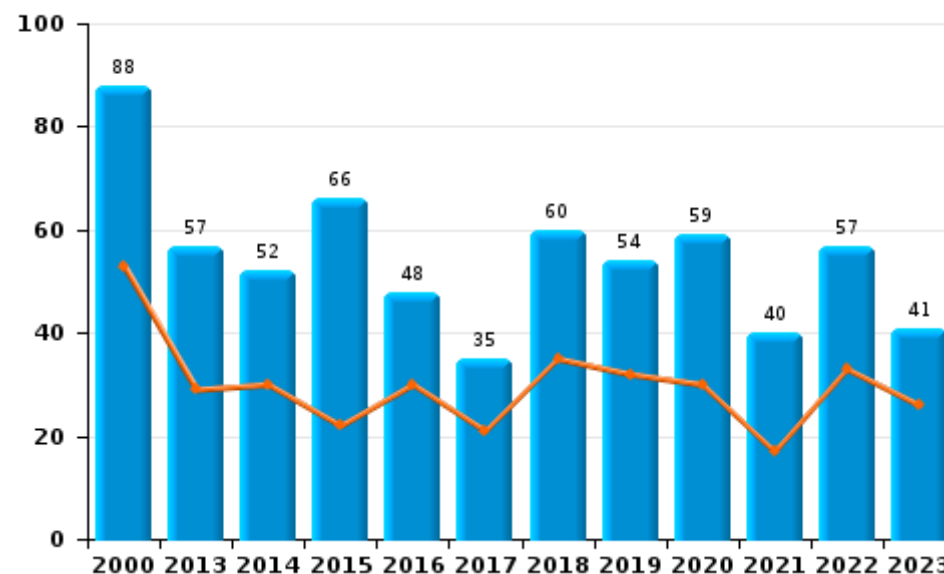
	2000	2013	2014	2015	2016	2017	2018	2019	2020	2021	2022	2023
<b>Vandalisme</b>	937	971	1.001	931	903	843	785	808	662	751	695	602
<b>Onopzettelijke brandstichting</b>	39	35	30	44	28	20	32	35	40	23	35	25
<b>Opzettelijke brandstichting</b>	49	22	22	22	20	15	28	19	19	17	22	16
<b>Vernieling, onbruikbaarmaking, beschadiging</b>	60	6	10	7	5	4	6	10	2	5	2	3
<b>Opzettelijke vernieling door ontploffing</b>				3							1	
<b>Totaal</b>	<b>1.085</b>	<b>1.034</b>	<b>1.063</b>	<b>1.007</b>	<b>956</b>	<b>882</b>	<b>851</b>	<b>872</b>	<b>723</b>	<b>796</b>	<b>755</b>	<b>646</b>

Jaar	<span style="color: blue;">■</span>
Semester 1	<span style="color: orange;">■</span>

**Vandalisme**



**Brandstichting**

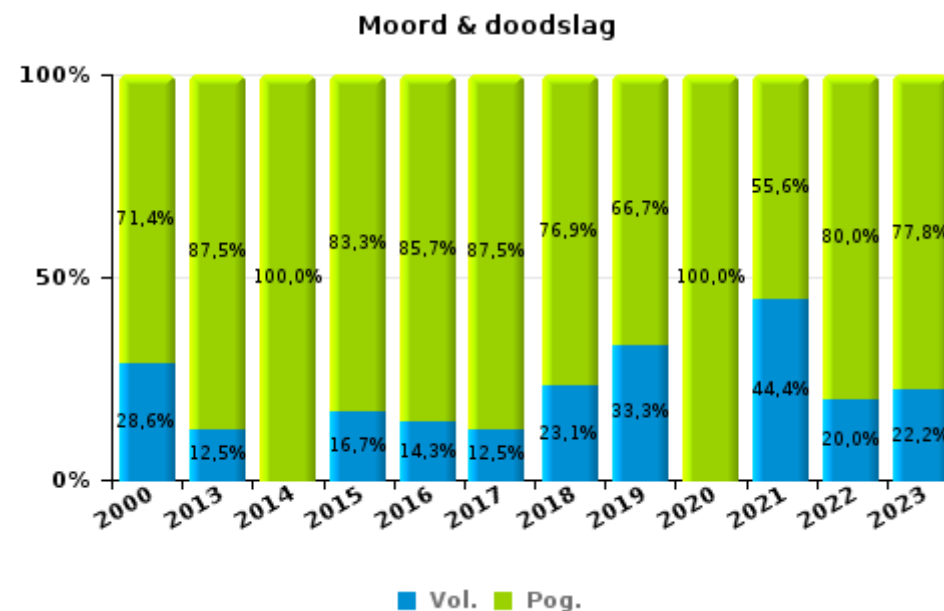
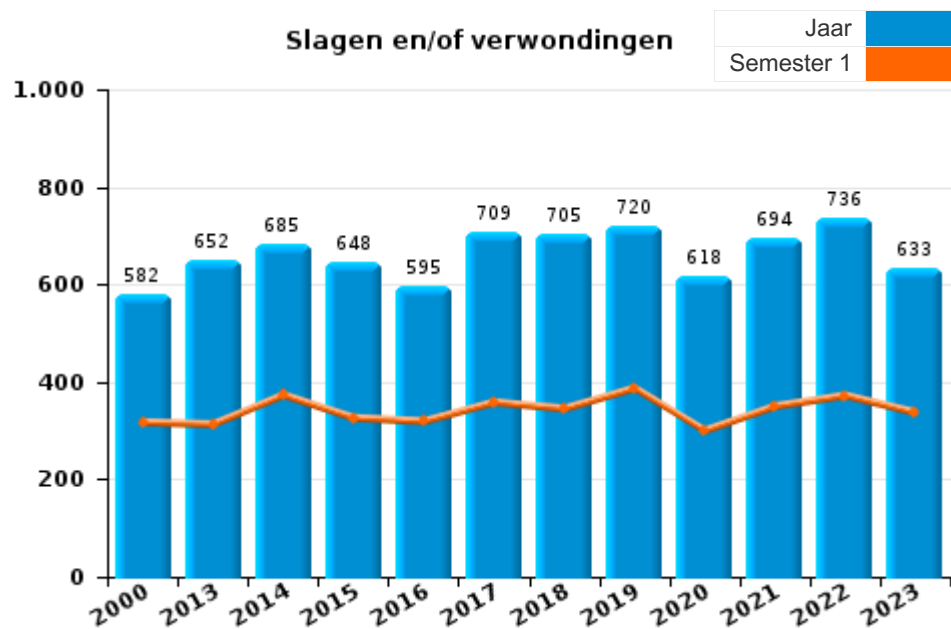




I.3. Inbreukcategorie : Misdrijven tegen de lichamelijke integriteit (top 5 inbreuken op nationaal niveau 2023)

**ZONE MONTGOMERY**

	2000	2013	2014	2015	2016	2017	2018	2019	2020	2021	2022	2023
<b>Slagen en/of verwondingen</b>	582	652	685	648	595	709	705	720	618	694	736	633
<b>Andere</b>	103	105	86	111	104	81	99	92	96	86	96	91
<b>Moord &amp; doodslag</b>	7	8	5	6	7	8	13	3	9	9	10	9
<b>Totaal</b>	<b>692</b>	<b>765</b>	<b>776</b>	<b>765</b>	<b>706</b>	<b>798</b>	<b>817</b>	<b>815</b>	<b>723</b>	<b>789</b>	<b>842</b>	<b>733</b>







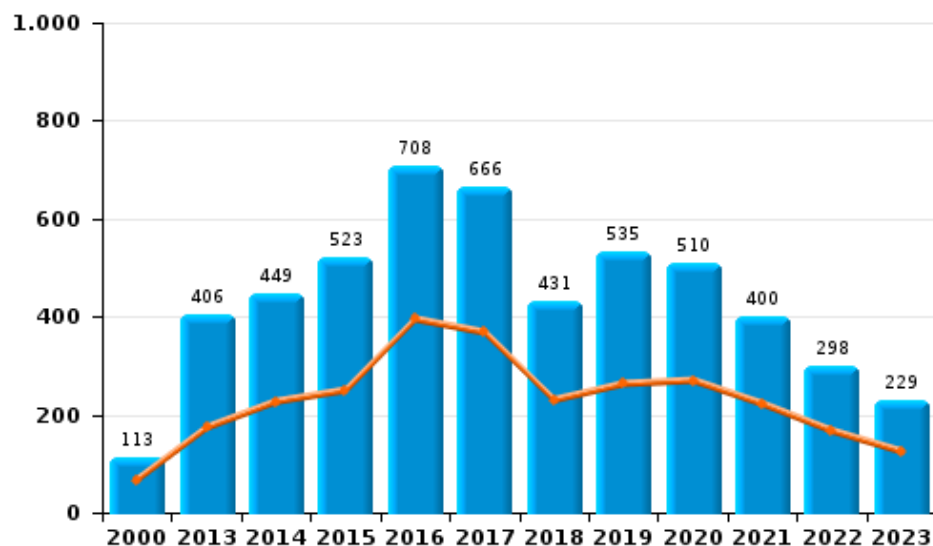
I.4. Inbreukcategorie : Drugs (top 5 inbreuken op nationaal niveau 2023)

**ZONE MONTGOMERY**

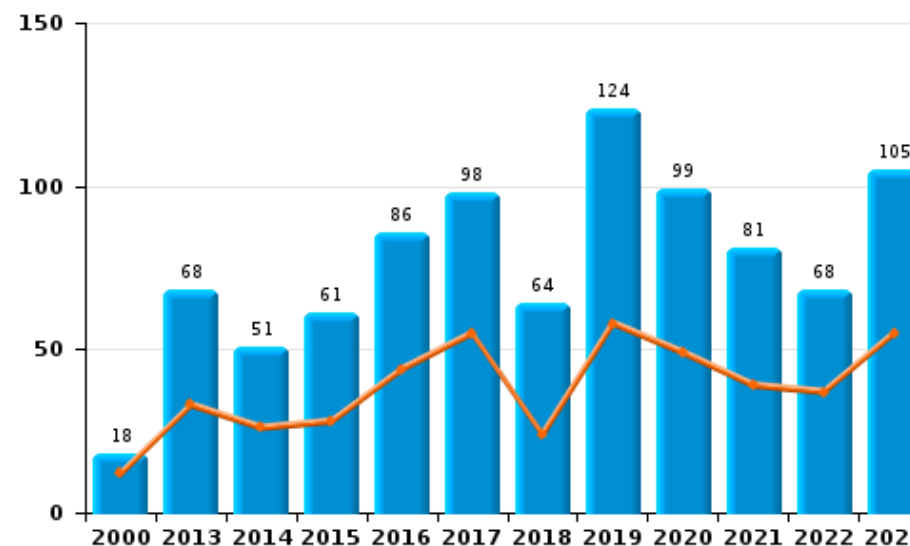
	2000	2013	2014	2015	2016	2017	2018	2019	2020	2021	2022	2023
<b>Bezit</b>	113	406	449	523	708	666	431	535	510	400	298	229
<b>Handel</b>	18	68	51	61	86	98	64	124	99	81	68	105
<b>Gebruik</b>	106	6	4	12	12	4	6	3	3	6	8	13
<b>Andere</b>	18	13	13	9	7	3	8	5	10	14	8	5
<b>In- en uitvoer</b>	8	9	16	5	10	17	11	4	4	4		4
<b>Fabricatie</b>	2	12	4	8	5	2	9	7	10	11	6	7
<b>Totaal</b>	<b>265</b>	<b>514</b>	<b>537</b>	<b>618</b>	<b>828</b>	<b>790</b>	<b>529</b>	<b>678</b>	<b>636</b>	<b>516</b>	<b>388</b>	<b>363</b>

Jaar	<span style="color: blue;">■</span>
Semester 1	<span style="color: orange;">■</span>

**Bezit**



**Handel**





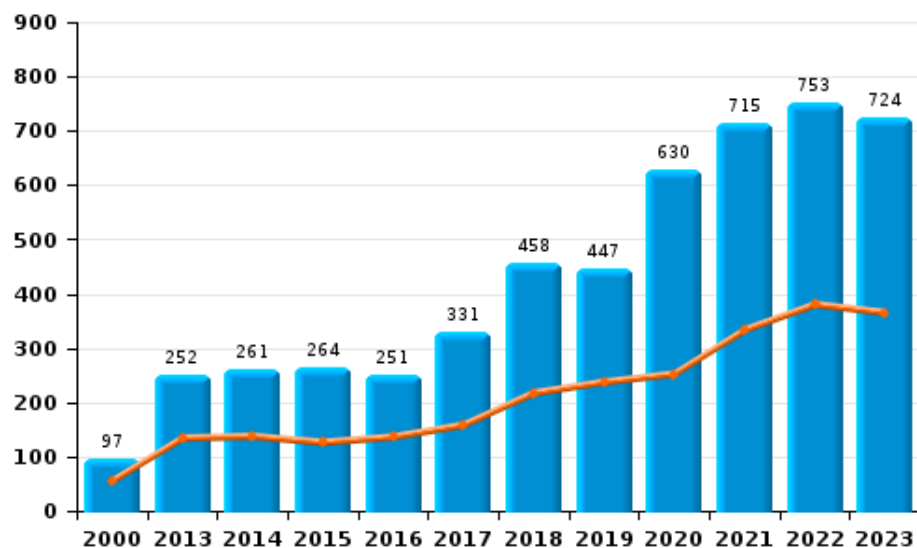
### 1.5. Inbreukcategorie : Bedrog (top 5 inbreuken op nationaal niveau 2023)

#### ZONE MONTGOMERY

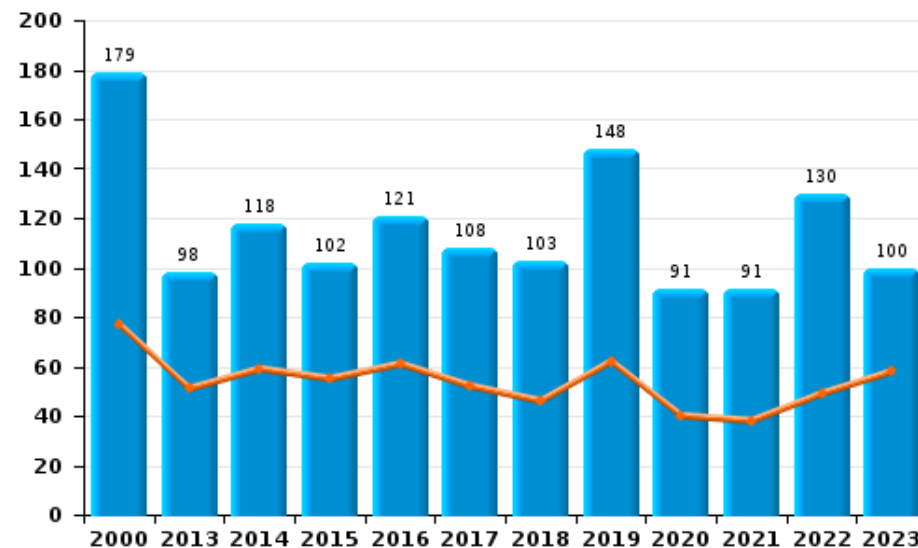
	2000	2013	2014	2015	2016	2017	2018	2019	2020	2021	2022	2023
<b>Oplichting</b>	97	252	261	264	251	331	458	447	630	715	753	724
<b>Misbruik van vertrouwen en verwante misdr.</b>	179	98	118	102	121	108	103	148	91	91	130	100
<b>Verduistering en bedrieglijke vernietiging</b>	501	33	51	51	65	67	59	70	73	99	115	114
<b>Heling</b>	51	53	28	39	28	45	31	63	35	26	35	39
<b>Bedrog: Andere</b>	60	14	12	17	12	18	18	25	39	32	28	45
<b>Flessentrekkerij</b>	39	22	11	16	10	32	6	8	8	12	11	13
<b>Misdr. ivm insolventie</b>		4	3	1	9	5	7	8		4	1	1
<b>Totaal</b>	<b>927</b>	<b>476</b>	<b>484</b>	<b>490</b>	<b>496</b>	<b>606</b>	<b>682</b>	<b>769</b>	<b>876</b>	<b>979</b>	<b>1.073</b>	<b>1.036</b>

Jaar	Semester 1
Jaar	Semester 1

#### Oplichting



#### Misbruik van vertrouwen en verwante misdr.





# ***POLITIËLE CRIMINALITEITSSTATISTIEKEN***

---

***PLEEGPLAATS: POLITIEZONE***

**ZONE MONTGOMERY**

***DEEL II : CRIMINELE FIGUREN / FENOMENEN***



## ZONE MONTGOMERY

### CF Diefstal vervoermiddel

	2000	2013	2014	2015	2016	2017	2018	2019	2020	2021	2022	2023
Autodiefstal	546	127	155	133	121	143	126	101	94	98	101	122
Motodiefstal	37	44	45	19	20	31	33	41	12	15	34	21
Carjacking	34	2	3	1	3	2			1		1	2
Homejacking	3					1			1	1		
Garagediefstal	6	1	2	6	3	2	4	3				2
Bromfietsdiefstal	52	8	24	26	29	35	24	34	20	17	23	18
Fietsdiefstal	144	275	402	360	429	437	522	538	519	468	532	461

### CF Inbraak

	2000	2013	2014	2015	2016	2017	2018	2019	2020	2021	2022	2023
Woninginbraak	1.265	994	1.105	1.016	878	920	891	789	599	870	930	843
Inbraak in bedrijf of handelszaak	311	152	133	156	132	162	122	118	73	93	100	80
Inbraak in openbare of overheidsinstelling	120	63	69	61	74	50	35	55	32	35	44	44
Ramkraak	1		1									
Inbraak in gebouw (totaal)	1.681	1.209	1.306	1.232	1.083	1.131	1.047	961	704	996	1.074	965

### CF Diefstal andere

	2000	2013	2014	2015	2016	2017	2018	2019	2020	2021	2022	2023
Diefstal gewapenderhand	115	51	39	59	52	39	23	34	35	28	28	34
Diefstal met geweld zonder wapen	466	353	342	340	301	289	220	279	170	180	197	190
Diefstal uit of aan voertuig	1.874	1.152	1.284	1.001	859	726	641	648	455	576	607	603
Sacjacking uit auto			2	3	1	3	2	1	2	2		
Diefstal van wapens en explosieven	11	5	17	16	24	11	8	10	16	10	21	19
Steaming		1		3	1	2		2		1		
Handtasroof	106	54	46	28	13	18	10	13	8	5	5	3
Grijpdiefstal	225	81	116	115	113	115	106	124	92	86	68	68
Zakkenrollerij	418	821	610	430	409	428	459	608	292	292	480	556
Winkeldiefstal	211	254	230	205	187	187	177	167	171	146	269	208
Diefstal met list	98	21	31	57	99	105	73	97	51	58	42	31
Metaaldiefstal	2	8	6	5	3	6		3	2	4	3	5
Werfdiefstal	31	18	35	27	20	19	17	13	11	17	16	12
Home-invasie				2	3	3		4	1	3	2	2
Dierendiefstal	3	1	2	3	1	2	2	1	1	2		2
Ladingdiefstal		1		1								



### ICT-criminaliteit

	2000	2013	2014	2015	2016	2017	2018	2019	2020	2021	2022	2023
Betaalkaartfraude	28	112	105	158	266	226	153	277	190	271	333	256
Phishing				1	2	2	1	6	6	3	5	4
Ransomware						2	3	2	1			1
Shouldersurfing		9	9	11	46	22	21	14	9	6	3	4
Skimming		5	4	4	7	5	5	3	9	2	2	3

### CF Andere

	2000	2013	2014	2015	2016	2017	2018	2019	2020	2021	2022	2023
Geweld tegen beroepen van algemeen belang	18	31	33	24	31	39	39	20	18	41	36	31
Groepsverkrachting	2	4	2	6	5	5	6	2	3	3		2
Graffiti	3	113	165	117	87	57	33	26	38	57	45	23
Beschadiging van auto	140	623	565	562	544	515	512	556	400	418	388	349
Steekpartij	3	3	2	10	2	1	10	5	1	3	7	5

### FE Intrafamiliaal geweld (IFG)

	2000	2013	2014	2015	2016	2017	2018	2019	2020	2021	2022	2023
IFG: fysiek, binnen het koppel	71	195	215	231	191	236	232	227	239	180	224	173
IFG: fysiek, tegen afstammelingen	13	31	40	45	39	54	31	48	47	57	50	46
IFG: fysiek, tegen andere leden	99	44	56	40	40	47	35	39	42	43	35	38
IFG: seksueel, binnen het koppel		2	2	2	2	1	2	2		1	3	1
IFG: seksueel, tegen afstammelingen	6	7	4	8	1	8	1	5	2	4	2	1
IFG: seksueel, tegen andere leden		2	1	2		2						
IFG: psychisch, binnen het koppel	128	194	184	183	172	184	128	135	132	81	100	120
IFG: psychisch, tegen afstammelingen		8	6	10	7	16	5	5	5	6	9	2
IFG: psychisch, tegen andere leden	2	10	5	13	22	22	6	8	10	8	3	4
IFG: economisch, binnen het koppel	5	17	17	19	38	28	8	3	4	7	8	6
IFG: economisch, tegen afstammelingen	7		1	2	2	1	1	1	3	1	1	1
IFG: economisch, tegen andere leden	80	23	16	23	25	22	9	12	11	6	14	7

### FE Hormonen en doping

	2000	2013	2014	2015	2016	2017	2018	2019	2020	2021	2022	2023
Humane doping	2	1	5	1	3	6	4	7	4	5		2
Illegale vetmesting			1		1	1					1	



### FE Drugs

	2000	2013	2014	2015	2016	2017	2018	2019	2020	2021	2022	2023
Verkoop van cocaïne		6	8	3	10	10	11	13	14	21	18	37
Import-export van cocaïne		1						1	1			
Productie van synthetische drugs		1	2					1				
Import-export van synthetische drugs			3					1				
Verkoop van synthetische drugs		6	2	4	3	5	2	4	3	5	5	4
Productie van cannabis (teelt)		5	1	3	2	2	5	3	5	6	3	3
Verkoop van cannabis in grote hoeveelheid		1								1	1	3
Verkoop-handel van heroïne		2	3		1			1			3	1

### FE Wapenzwendel

	2000	2013	2014	2015	2016	2017	2018	2019	2020	2021	2022	2023
Handel en productie van vuurwapen		2		2	4	3		21		1	1	4
Handel en productie van niet-vuurwapen					1					1		

### FE Mensenhandel

	2000	2013	2014	2015	2016	2017	2018	2019	2020	2021	2022	2023
Mensenhandel - economische uitbuiting			1	1			1	1	2	2	1	3
Mensenhandel - seksuele uitbuiting	2	2	4	3	7	3	2	4	10	3	4	5



### FE Geweld in de publieke ruimte

	2000	2013	2014	2015	2016	2017	2018	2019	2020	2021	2022	2023
Fysiek geweld (openbaar vervoer)	46	41	46	32	38	32	29	27	28	40	30	31
Fysiek geweld (openbare weg)	198	227	242	250	238	268	274	274	217	237	282	225
Fysiek geweld (andere openbare plaats)	17	18	17	10	17	17	20	21	12	35	20	13
Fysiek geweld (publiek toegankelijke plaats)	78	66	68	61	72	86	71	78	50	65	86	62
Seksueel geweld (openbaar vervoer)	15	8	10	3	6	6	7	12	12	13	13	10
Seksueel geweld (openbare weg)	37	38	24	24	24	21	21	22	22	32	21	22
Seksueel geweld (andere openbare plaats)	8	12	7	10	9	6	3	4	2	7	3	5
Seksueel geweld (publiek toegankelijke plaats)	9	8	10	10	11	15	16	14	16	13	15	10
Psychisch geweld (openbaar vervoer)	33	37	27	31	35	31	25	20	21	19	15	19
Psychisch geweld (openbare weg)	173	259	233	233	196	229	230	252	230	206	212	209
Psychisch geweld (andere openbare plaats)	16	31	24	19	22	36	29	25	26	32	25	10
Psychisch geweld (publiek toegankelijke plaats)	89	123	129	90	118	116	94	118	79	75	79	66
Diefstal gewapenderhand (openbaar vervoer)	18	3		4	1	3		1	3	1		1
Diefstal gewapenderhand (openbare weg)	31	23	20	19	20	18	12	13	17	9	12	18
Diefstal gewapenderhand (andere openbare plaats)	1	2	2	1	2		1	1		4	3	2
Diefstal gewapenderhand (publiek toegank. plaats)	41	16	15	21	15	9	7	8	11	9	9	6
Diefstal geweld zonder wapen (openbaar vervoer)	99	51	51	33	36	24	24	35	27	24	22	19
Diefstal geweld zonder wapen (openbare weg)	192	210	201	201	173	176	118	141	96	88	90	95
Diefstal geweld zonder wapen (and. openb. plaats)	16	12	18	19	18	15	13	25	8	19	10	9
Diefstal geweld zonder wapen (pub. toegank. pl.)	59	35	35	46	35	35	27	29	16	15	32	11

### FE Andere

	2000	2013	2014	2015	2016	2017	2018	2019	2020	2021	2022	2023
Nepagenten			3	11	14	5	5	11	3	1	2	5
Terrorisme, extremisme en radicalisme		2	2	2	11	7	6	4	1	3	2	1
Cyberbelaging	67	24	31	72	104	84	71	80	57	50	48	49
Identiteitsfraude	34	128	143	133	159	134	141	147	183	160	135	94

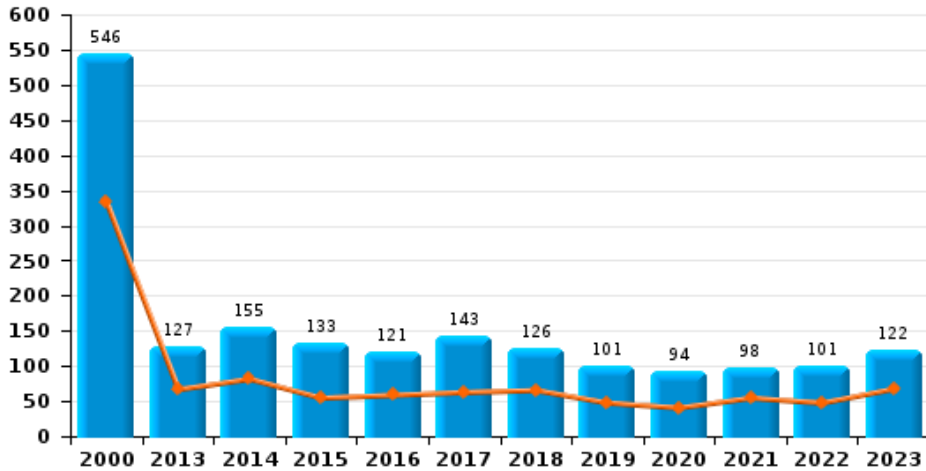




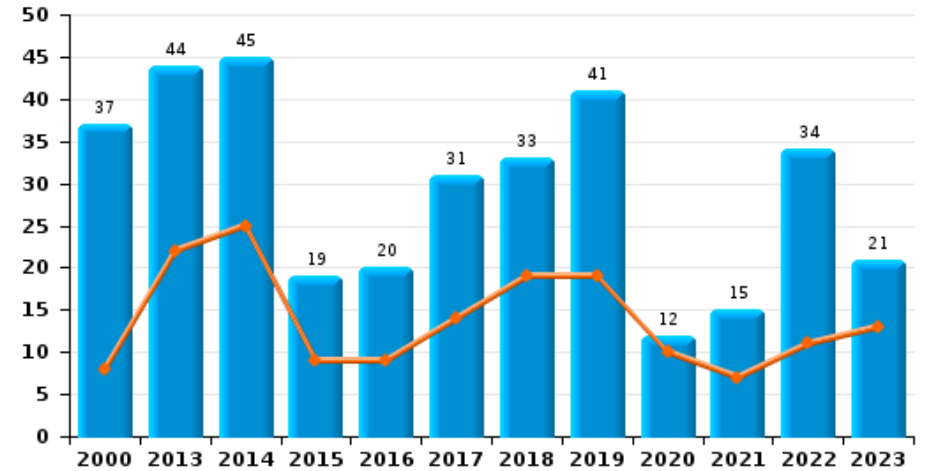
**ZONE MONTGOMERY**

Jaar ■  
Semester 1 ■

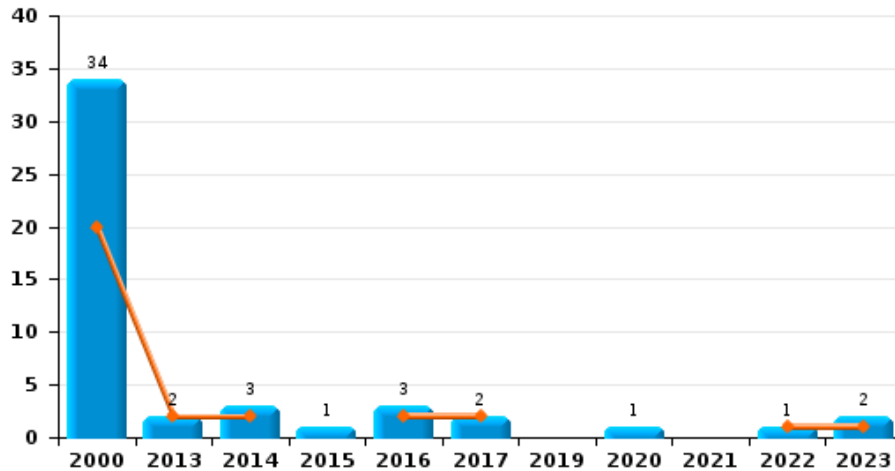
**Autodiefstal**



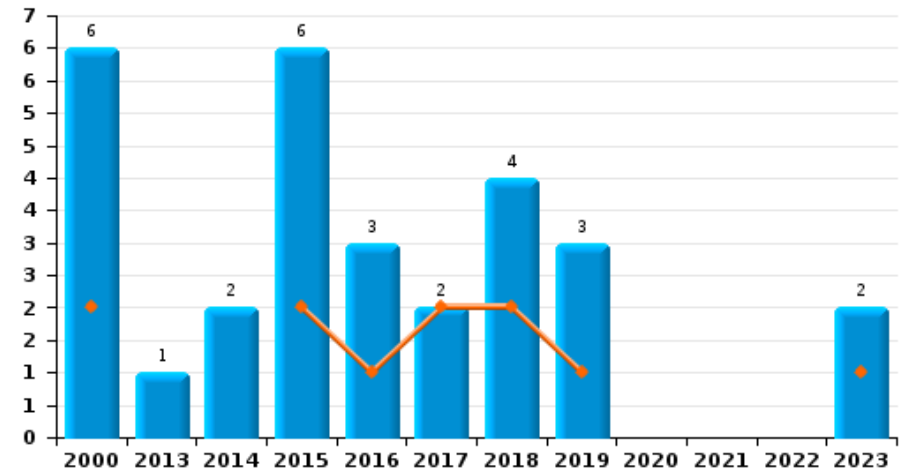
**Motodiefstal**



**Carjacking**



**Garagediefstal**

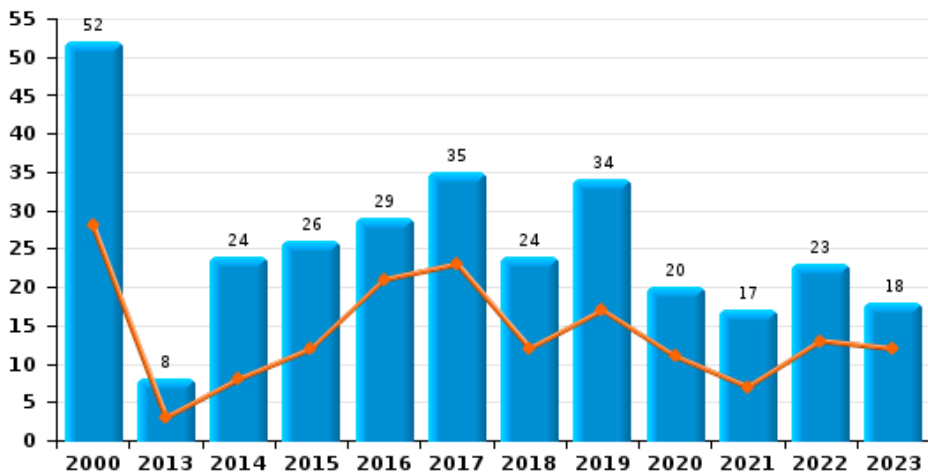




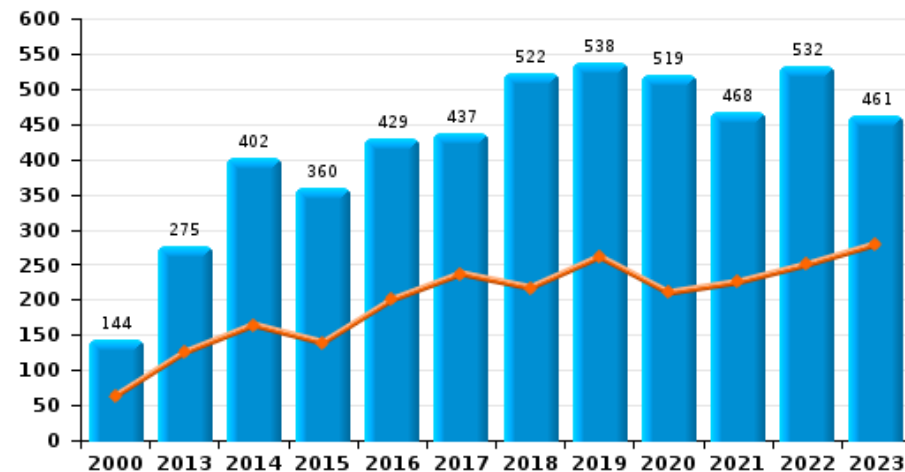
**ZONE MONTGOMERY**

Jaar ■  
Semester 1 ■

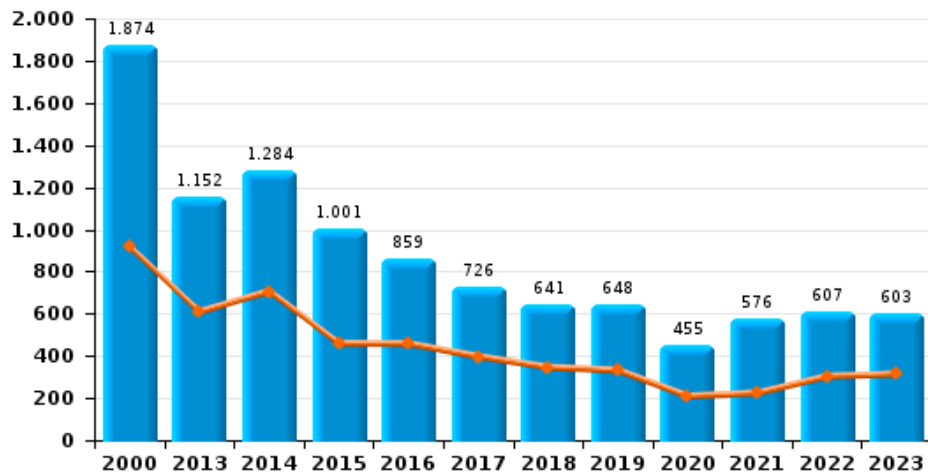
**Bromfietsdiefstal**



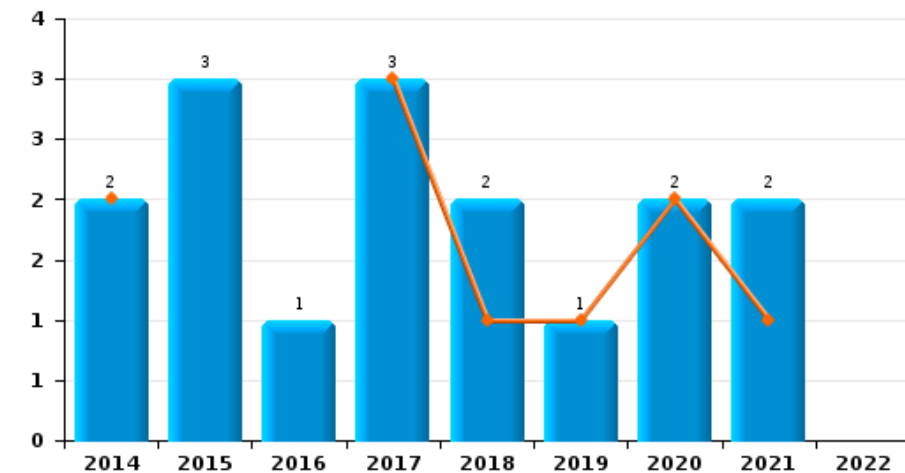
**Fietsdiefstal**



**Diefstal uit of aan voertuig**



**Sacjacking uit auto**

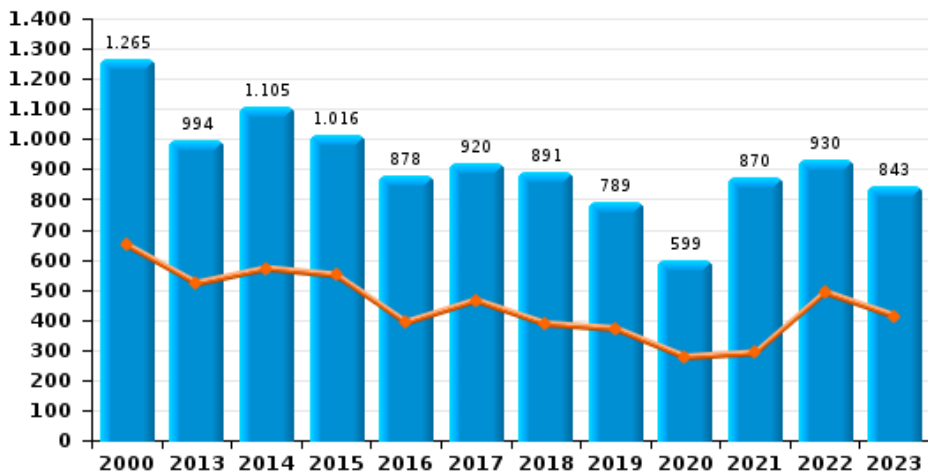




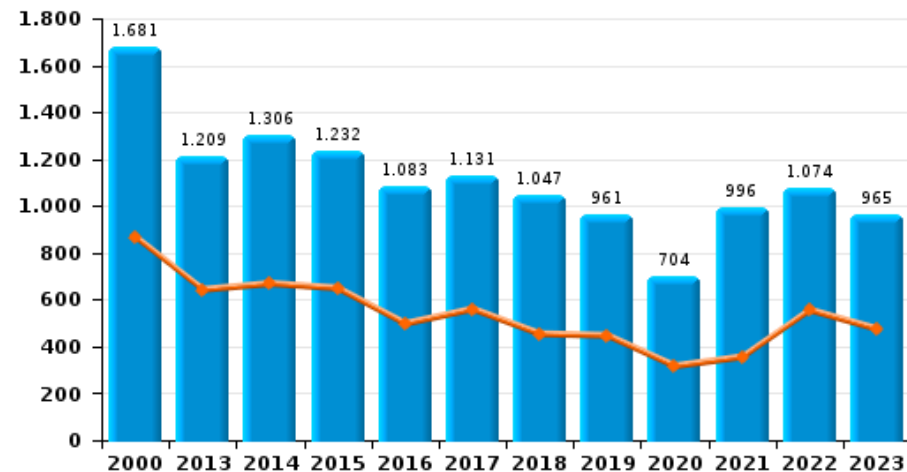
## ZONE MONTGOMERY

Jaar ■  
Semester 1 ■

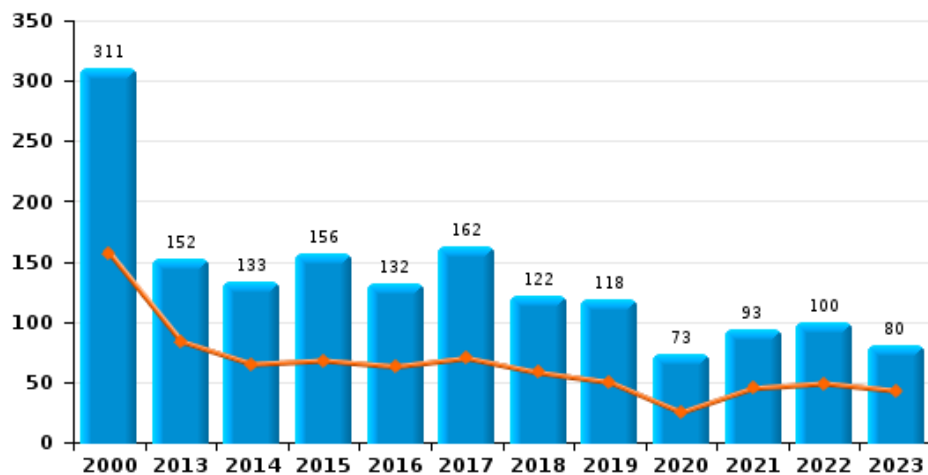
### Woninginbraak



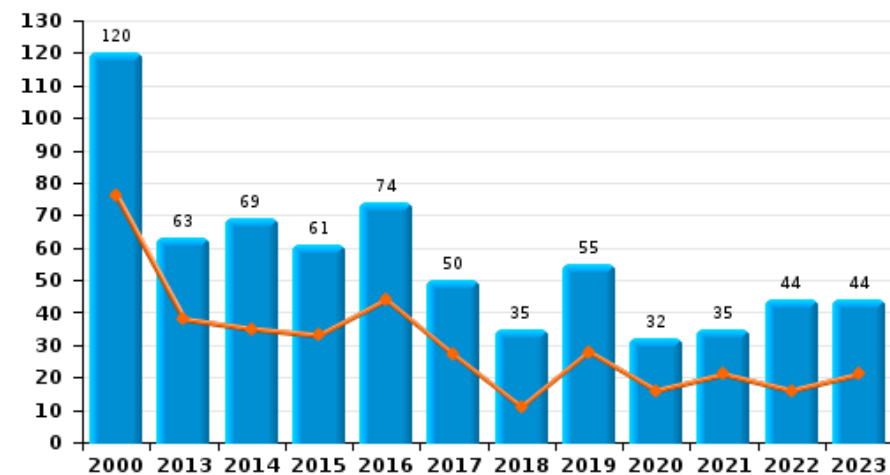
### Inbraak in gebouw (totaal)



### Inbraak in bedrijf of handelszaak

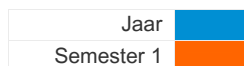


### Inbraak in openbare of overheidsinstelling

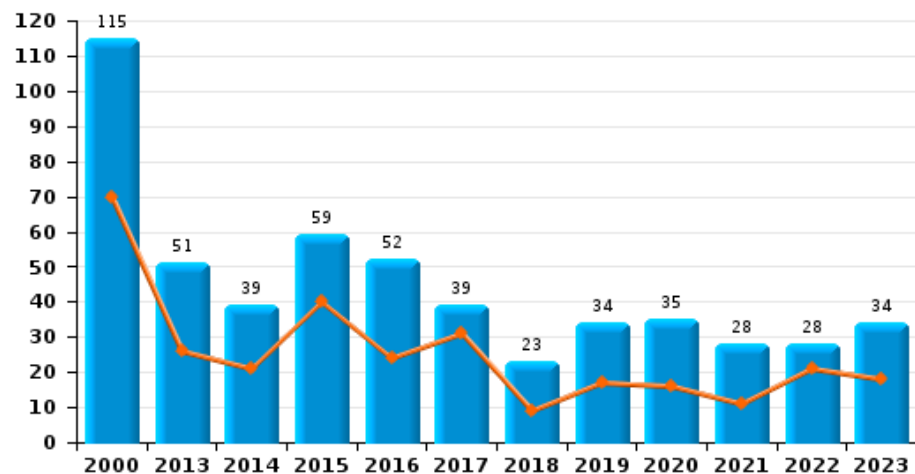




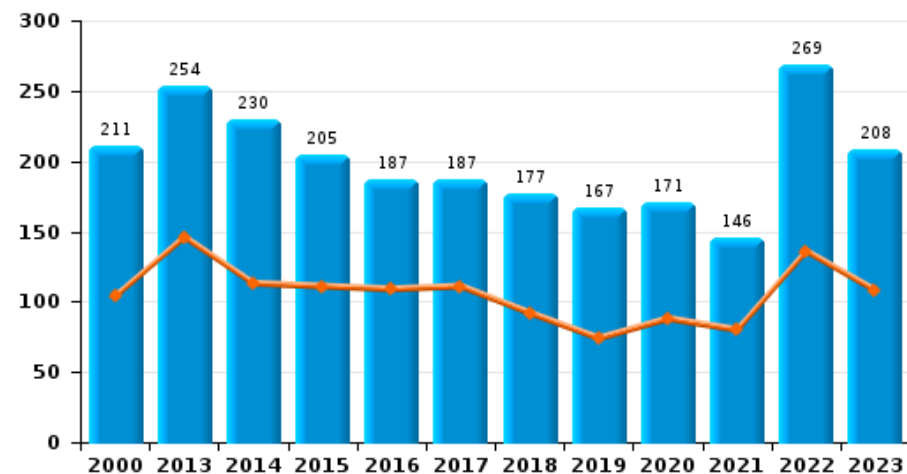
## ZONE MONTGOMERY



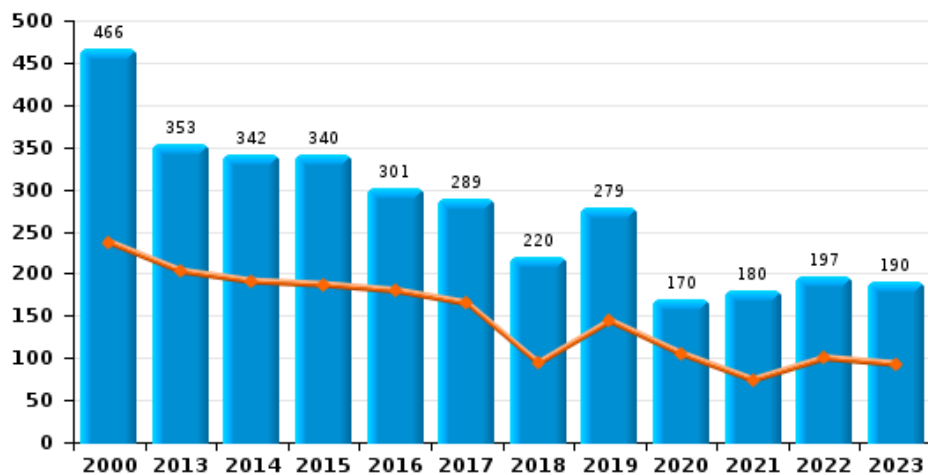
### Diefstal gewapenderhand



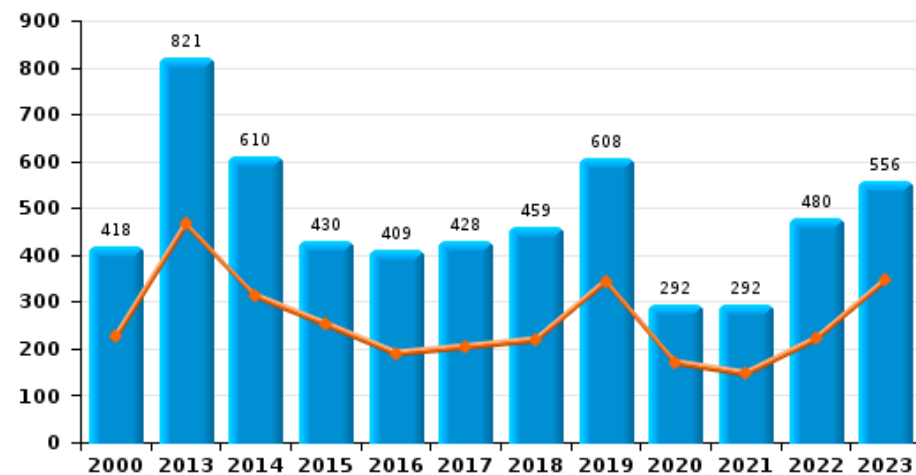
### Winkeldiefstal



### Diefstal met geweld zonder wapen





### Zakkenrollerij

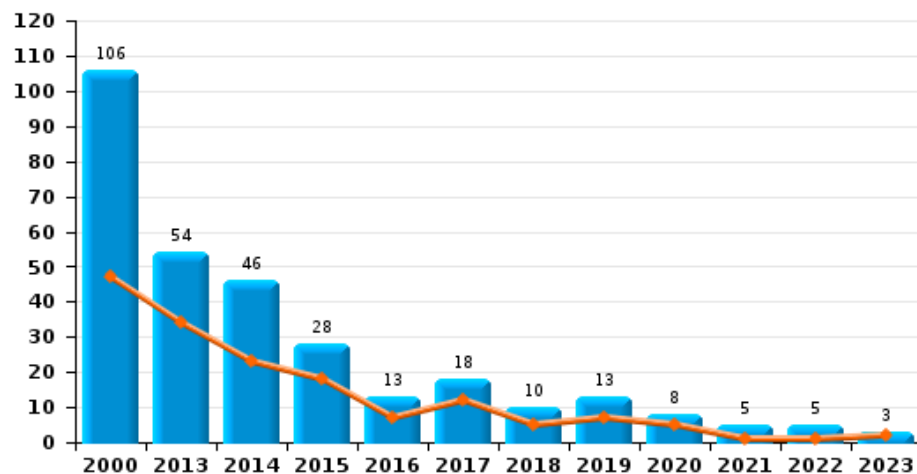




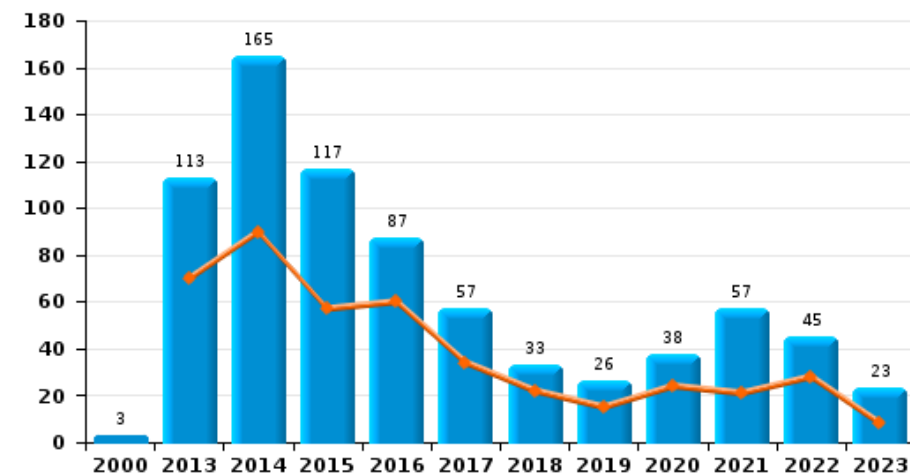
## ZONE MONTGOMERY

Jaar   
Semester 1 

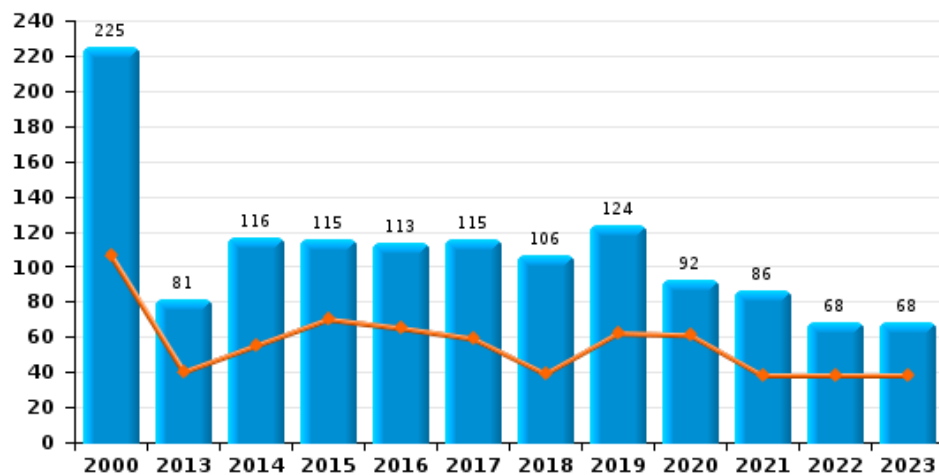
### Handtasroof



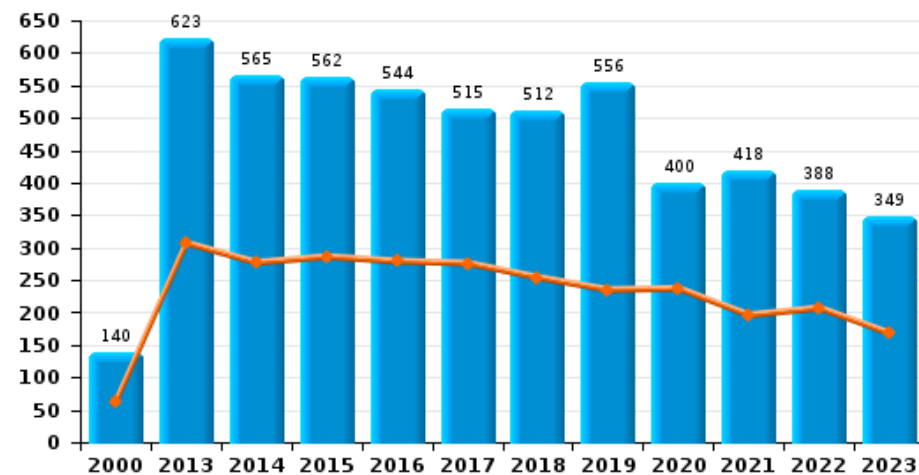
### Graffiti



### Grijpdiefstal



### Beschadiging van auto





## ZONE MONTGOMERY

### CF Diefstal vervoermiddel

		2000	2013	2014	2015	2016	2017	2018	2019	2020	2021	2022	2023
Autodiefstal	Sem 1	333	67	82	55	59	63	66	48	41	55	48	68
	Sem 2	213	60	73	78	62	80	60	53	53	43	53	54
Totaal		546	127	155	133	121	143	126	101	94	98	101	122
Motodiefstal	Sem 1	8	22	25	9	9	14	19	19	10	7	11	13
	Sem 2	29	22	20	10	11	17	14	22	2	8	23	8
Totaal		37	44	45	19	20	31	33	41	12	15	34	21
Carjacking	Sem 1	20	2	2		2	2					1	1
	Sem 2	14		1	1	1				1			1
Totaal		34	2	3	1	3	2			1		1	2
Homejacking	Sem 1	3											
	Sem 2						1			1	1		
Totaal		3					1			1	1		
Garagediefstal	Sem 1	2			2	1	2	2	1				1
	Sem 2	4	1	2	4	2		2	2				1
Totaal		6	1	2	6	3	2	4	3				2
Bromfietsdiefstal	Sem 1	28	3	8	12	21	23	12	17	11	7	13	12
	Sem 2	24	5	16	14	8	12	12	17	9	10	10	6
Totaal		52	8	24	26	29	35	24	34	20	17	23	18
Fietsdiefstal	Sem 1	63	125	164	139	200	237	217	261	210	225	250	279
	Sem 2	81	150	238	221	229	200	305	277	309	243	282	182
Totaal		144	275	402	360	429	437	522	538	519	468	532	461



## CF Inbraak

		2000	2013	2014	2015	2016	2017	2018	2019	2020	2021	2022	2023
Woninginbraak	Sem 1	648	521	570	548	391	464	386	370	276	290	491	412
	Sem 2	617	473	535	468	487	456	505	419	323	580	439	431
	Totaal	1.265	994	1.105	1.016	878	920	891	789	599	870	930	843
Inbraak in bedrijf of handelszaak	Sem 1	157	84	65	68	63	70	58	50	25	45	49	43
	Sem 2	154	68	68	88	69	92	64	68	48	48	51	37
	Totaal	311	152	133	156	132	162	122	118	73	93	100	80
Inbraak in openbare of overheidsinstelling	Sem 1	76	38	35	33	44	27	11	28	16	21	16	21
	Sem 2	44	25	34	28	30	23	24	27	16	14	28	23
	Totaal	120	63	69	61	74	50	35	55	32	35	44	44
Ramkraak	Sem 1			1									
	Sem 2	1											
	Totaal	1		1									
Inbraak in gebouw (totaal)	Sem 1	867	643	669	649	498	560	454	447	317	356	556	475
	Sem 2	814	566	637	583	585	571	593	514	387	640	518	490
	Totaal	1.681	1.209	1.306	1.232	1.083	1.131	1.047	961	704	996	1.074	965



## CF Diefstal andere

		2000	2013	2014	2015	2016	2017	2018	2019	2020	2021	2022	2023
Diefstal gewapenderhand	Sem 1	70	26	21	40	24	31	9	17	16	11	21	18
	Sem 2	45	25	18	19	28	8	14	17	19	17	7	16
Totaal		115	51	39	59	52	39	23	34	35	28	28	34
Diefstal met geweld zonder wapen	Sem 1	237	203	191	187	180	165	94	144	105	74	100	93
	Sem 2	229	150	151	153	121	124	126	135	65	106	97	97
Totaal		466	353	342	340	301	289	220	279	170	180	197	190
Diefstal uit of aan voertuig	Sem 1	917	609	707	459	458	397	346	332	209	224	303	314
	Sem 2	957	543	577	542	401	329	295	316	246	352	304	289
Totaal		1.874	1.152	1.284	1.001	859	726	641	648	455	576	607	603
Sacjacking uit auto	Sem 1			2			3	1	1	2	1		
	Sem 2				3	1		1			1		
Totaal				2	3	1	3	2	1	2	2		
Diefstal van wapens en explosieven	Sem 1	5	3	8	9	11	8	6	5	9	4	11	12
	Sem 2	6	2	9	7	13	3	2	5	7	6	10	7
Totaal		11	5	17	16	24	11	8	10	16	10	21	19
Steaming	Sem 1		1		3		2				1		
	Sem 2					1			2				
Totaal			1		3	1	2		2		1		
Handtasroof	Sem 1	47	34	23	18	7	12	5	7	5	1	1	2
	Sem 2	59	20	23	10	6	6	5	6	3	4	4	1
Totaal		106	54	46	28	13	18	10	13	8	5	5	3
Grijpdiefstal	Sem 1	106	40	55	70	65	59	39	62	61	38	38	38
	Sem 2	119	41	61	45	48	56	67	62	31	48	30	30
Totaal		225	81	116	115	113	115	106	124	92	86	68	68





Zakkenrollerij	Sem 1	226	466	312	252	190	204	219	344	170	147	221	347
	Sem 2	192	355	298	178	219	224	240	264	122	145	259	209
	<b>Totaal</b>	<b>418</b>	<b>821</b>	<b>610</b>	<b>430</b>	<b>409</b>	<b>428</b>	<b>459</b>	<b>608</b>	<b>292</b>	<b>292</b>	<b>480</b>	<b>556</b>
Winkeldiefstal	Sem 1	104	146	113	111	109	111	92	74	88	80	136	108
	Sem 2	107	108	117	94	78	76	85	93	83	66	133	100
	<b>Totaal</b>	<b>211</b>	<b>254</b>	<b>230</b>	<b>205</b>	<b>187</b>	<b>187</b>	<b>177</b>	<b>167</b>	<b>171</b>	<b>146</b>	<b>269</b>	<b>208</b>
Diefstal met list	Sem 1	59	11	12	21	43	62	34	56	17	29	24	20
	Sem 2	39	10	19	36	56	43	39	41	34	29	18	11
	<b>Totaal</b>	<b>98</b>	<b>21</b>	<b>31</b>	<b>57</b>	<b>99</b>	<b>105</b>	<b>73</b>	<b>97</b>	<b>51</b>	<b>58</b>	<b>42</b>	<b>31</b>
Metaaldiefstal	Sem 1	2	5	3	2	1	2		2		2	1	4
	Sem 2		3	3	3	2	4		1	2	2	2	1
	<b>Totaal</b>	<b>2</b>	<b>8</b>	<b>6</b>	<b>5</b>	<b>3</b>	<b>6</b>		<b>3</b>	<b>2</b>	<b>4</b>	<b>3</b>	<b>5</b>
Werfdiefstal	Sem 1	18	12	17	13	16	13	5	4	7	8	11	8
	Sem 2	13	6	18	14	4	6	12	9	4	9	5	4
	<b>Totaal</b>	<b>31</b>	<b>18</b>	<b>35</b>	<b>27</b>	<b>20</b>	<b>19</b>	<b>17</b>	<b>13</b>	<b>11</b>	<b>17</b>	<b>16</b>	<b>12</b>
Home-invasie	Sem 1				1	1	3		2	1		1	
	Sem 2				1	2			2		3	1	2
	<b>Totaal</b>				<b>2</b>	<b>3</b>	<b>3</b>		<b>4</b>	<b>1</b>	<b>3</b>	<b>2</b>	<b>2</b>
Dierendiefstal	Sem 1	2	1	1	3	1	2	1	1	1	2		2
	Sem 2	1		1				1					
	<b>Totaal</b>	<b>3</b>	<b>1</b>	<b>2</b>	<b>3</b>	<b>1</b>	<b>2</b>	<b>2</b>	<b>1</b>	<b>1</b>	<b>2</b>		<b>2</b>
Ladingdiefstal	Sem 2		1		1								
	<b>Totaal</b>		<b>1</b>		<b>1</b>								



## ICT-criminaliteit

		2000	2013	2014	2015	2016	2017	2018	2019	2020	2021	2022	2023
Betaalkaartfraude	Sem 1	26	65	55	81	136	128	74	145	74	121	183	145
	Sem 2	2	47	50	77	130	98	79	132	116	150	150	111
Totaal		28	112	105	158	266	226	153	277	190	271	333	256
Phishing	Sem 1					1	1			4	3	4	4
	Sem 2			1	1	1	1	6	2			1	
Totaal				1	2	2	2	6	6	6	3	5	4
Ransomware	Sem 1						1	2	1	1			
	Sem 2						1	1	1				1
Totaal							2	3	2	1			1
Shouldersurfing	Sem 1		8	8	5	32	13	12	10	6	3		3
	Sem 2		1	1	6	14	9	9	4	3	3	3	1
Totaal			9	9	11	46	22	21	14	9	6	3	4
Skimming	Sem 1		4	4		6	1	1	1	8		1	2
	Sem 2		1		4	1	4	4	2	1	2	1	1
Totaal			5	4	4	7	5	5	3	9	2	2	3



## CF Andere

		2000	2013	2014	2015	2016	2017	2018	2019	2020	2021	2022	2023
Geweld tegen beroepen van algemeen belang	Sem 1	8	17	21	10	16	28	19	8	10	21	18	16
	Sem 2	10	14	12	14	15	11	20	12	8	20	18	15
	Totaal	18	31	33	24	31	39	39	20	18	41	36	31
Groepsverkrachting	Sem 1	1	2	2	2	3	1	4	1	1	3		1
	Sem 2	1	2		4	2	4	2	1	2			1
	Totaal	2	4	2	6	5	5	6	2	3	3		2
Graffiti	Sem 1		70	90	57	60	34	22	15	24	21	28	8
	Sem 2	3	43	75	60	27	23	11	11	14	36	17	15
	Totaal	3	113	165	117	87	57	33	26	38	57	45	23
Beschadiging van auto	Sem 1	63	307	277	286	279	276	254	235	237	196	207	168
	Sem 2	77	316	288	276	265	239	258	321	163	222	181	181
	Totaal	140	623	565	562	544	515	512	556	400	418	388	349
Steekpartij	Sem 1	1	2	1	5	2		6	4		2	4	4
	Sem 2	2	1	1	5		1	4	1	1	1	3	1
	Totaal	3	3	2	10	2	1	10	5	1	3	7	5



## FE Intrafamiliaal geweld (IFG)

		2000	2013	2014	2015	2016	2017	2018	2019	2020	2021	2022	2023
IFG: fysiek, binnen het koppel	Sem 1	40	82	104	108	100	103	112	117	114	82	108	98
	Sem 2	31	113	111	123	91	133	120	110	125	98	116	75
Totaal		71	195	215	231	191	236	232	227	239	180	224	173
IFG: fysiek, tegen afstammelingen	Sem 1	8	18	19	20	25	28	16	24	19	31	24	24
	Sem 2	5	13	21	25	14	26	15	24	28	26	26	22
Totaal		13	31	40	45	39	54	31	48	47	57	50	46
IFG: fysiek, tegen andere leden	Sem 1	52	18	29	24	15	26	18	19	22	19	14	21
	Sem 2	47	26	27	16	25	21	17	20	20	24	21	17
Totaal		99	44	56	40	40	47	35	39	42	43	35	38
IFG: seksueel, binnen het koppel	Sem 1			2	1	1		1	1		1	2	1
	Sem 2		2		1	1	1	1	1			1	
Totaal			2	2	2	2	1	2	2		1	3	1
IFG: seksueel, tegen afstammelingen	Sem 1	5	4	1	3		6		2	1	3	2	
	Sem 2	1	3	3	5	1	2	1	3	1	1		1
Totaal		6	7	4	8	1	8	1	5	2	4	2	1
IFG: seksueel, tegen andere leden	Sem 1		1										
	Sem 2		1	1	2		2						
Totaal			2	1	2		2						
IFG: psychisch, binnen het koppel	Sem 1	49	88	107	108	84	98	57	68	81	43	39	66
	Sem 2	79	106	77	75	88	86	71	67	51	38	61	54
Totaal		128	194	184	183	172	184	128	135	132	81	100	120
IFG: psychisch, tegen afstammelingen	Sem 1		5	1	4	5	11	2	3	3	4	4	1
	Sem 2		3	5	6	2	5	3	2	2	2	5	1
Totaal			8	6	10	7	16	5	5	5	6	9	2



IFG: psychisch, tegen andere leden	Sem 1	
	Sem 2	2
Totaal		2
IFG: economisch, binnen het koppel	Sem 1	1
	Sem 2	4
Totaal		5
IFG: economisch, tegen afstammelingen	Sem 1	4
	Sem 2	3
Totaal		7
IFG: economisch, tegen andere leden	Sem 1	45
	Sem 2	35
Totaal		80

2	2	5	10	12	3	4	7	2		3
8	3	8	12	10	3	4	3	6	3	1
10	5	13	22	22	6	8	10	8	3	4
8	12	6	21	12	4	1	3	1	6	4
9	5	13	17	16	4	2	1	6	2	2
17	17	19	38	28	8	3	4	7	8	6
		1	1	1	1		3	1		
	1	1	1			1			1	1
	1	2	2	1	1	1	3	1	1	1
12	11	8	10	13	3	2	4	5	7	3
11	5	15	15	9	6	10	7	1	7	4
23	16	23	25	22	9	12	11	6	14	7



## FE Hormonen en doping

		2000	2013	2014	2015	2016	2017	2018	2019	2020	2021	2022	2023
Humane doping	Sem 1	1		2	1	1	6	3	4	2	5		
	Sem 2	1	1	3		2		1	3	2			2
	Totaal	2	1	5	1	3	6	4	7	4	5		2
Illegale vetmesting	Sem 1			1		1	1					1	
	Totaal			1		1	1					1	



## FE Drugs

		2000	2013	2014	2015	2016	2017	2018	2019	2020	2021	2022	2023
Verkoop van cocaïne	Sem 1		2	4	1	3	4	4	3	10	9	10	20
	Sem 2		4	4	2	7	6	7	10	4	12	8	17
	Totaal		6	8	3	10	10	11	13	14	21	18	37
Import-export van cocaïne	Sem 1									1			
	Sem 2		1						1				
	Totaal		1						1	1			
Productie van synthetische drugs	Sem 1			2									
	Sem 2		1						1				
	Totaal		1	2					1				
Import-export van synthetische drugs	Sem 1			1									
	Sem 2			2					1				
	Totaal			3					1				
Verkoop van synthetische drugs	Sem 1		1	2	1	1	1		1		3	3	1
	Sem 2		5		3	2	4	2	3	3	2	2	3
	Totaal		6	2	4	3	5	2	4	3	5	5	4
Productie van cannabis (teelt)	Sem 1		2		3	2	2	3	2	1	4	2	2
	Sem 2		3	1				2	1	4	2	1	1
	Totaal		5	1	3	2	2	5	3	5	6	3	3
Verkoop van cannabis in grote hoeveelheid	Sem 1		1								1	1	
	Sem 2												3
	Totaal		1								1	1	3
Verkoop-handel van heroïne	Sem 1		1	1					1				
	Sem 2		1	2		1						3	1
	Totaal		2	3		1			1			3	1



## FE Wapenzwendel

		2000	2013	2014	2015	2016	2017	2018	2019	2020	2021	2022	2023
Handel en productie van vuurwapen	Sem 1		1		2	1	2		20		1		3
	Sem 2		1			3	1		1			1	1
	Totaal		2		2	4	3		21		1	1	4
Handel en productie van niet-vuurwapen	Sem 1					1					1		
	Totaal					1					1		





## FE Mensenhandel

		2000	2013	2014	2015	2016	2017	2018	2019	2020	2021	2022	2023
Mensenhandel - economische uitbuiting	Sem 1									1	2		
	Sem 2			1	1			1	1	1		1	3
Totaal				1	1			1	1	2	2	1	3
Mensenhandel - seksuele uitbuiting	Sem 1	1	1	3	1	4	1	1	3	6	2	3	2
	Sem 2	1	1	1	2	3	2	1	1	4	1	1	3
Totaal		2	2	4	3	7	3	2	4	10	3	4	5



## FE Geweld in de publieke ruimte

		2000	2013	2014	2015	2016	2017	2018	2019	2020	2021	2022	2023
Fysiek geweld (openbaar vervoer)	Sem 1	23	22	27	16	23	18	12	12	9	30	18	19
	Sem 2	23	19	19	16	15	14	17	15	19	10	12	12
Totaal		46	41	46	32	38	32	29	27	28	40	30	31
Fysiek geweld (openbare weg)	Sem 1	107	95	128	127	115	134	132	143	104	121	146	116
	Sem 2	91	132	114	123	123	134	142	131	113	116	136	109
Totaal		198	227	242	250	238	268	274	274	217	237	282	225
Fysiek geweld (andere openbare plaats)	Sem 1	9	12	10	4	6	8	8	10	6	28	10	7
	Sem 2	8	6	7	6	11	9	12	11	6	7	10	6
Totaal		17	18	17	10	17	17	20	21	12	35	20	13
Fysiek geweld (publiek toegankelijke plaats)	Sem 1	38	40	41	28	42	44	38	46	25	25	46	34
	Sem 2	40	26	27	33	30	42	33	32	25	40	40	28
Totaal		78	66	68	61	72	86	71	78	50	65	86	62
Seksueel geweld (openbaar vervoer)	Sem 1	6	4	8	1	4	2	3	5	7	5	8	4
	Sem 2	9	4	2	2	2	4	4	7	5	8	5	6
Totaal		15	8	10	3	6	6	7	12	12	13	13	10
Seksueel geweld (openbare weg)	Sem 1	20	14	13	10	13	10	9	8	12	14	10	11
	Sem 2	17	24	11	14	11	11	12	14	10	18	11	11
Totaal		37	38	24	24	24	21	21	22	22	32	21	22
Seksueel geweld (andere openbare plaats)	Sem 1	5	5	6	3	6	3	2	1	1	1	2	4
	Sem 2	3	7	1	7	3	3	1	3	1	6	1	1
Totaal		8	12	7	10	9	6	3	4	2	7	3	5
Seksueel geweld (publiek toegankelijke plaats)	Sem 1	5	3	6	6	8	6	8	4	4	8	7	8
	Sem 2	4	5	4	4	3	9	8	10	12	5	8	2
Totaal		9	8	10	10	11	15	16	14	16	13	15	10



Psychisch geweld (openbaar vervoer)	Sem 1	15	19	14	18	21	12	18	12	12	13	9	6
	Sem 2	18	18	13	13	14	19	7	8	9	6	6	13
	<b>Totaal</b>	<b>33</b>	<b>37</b>	<b>27</b>	<b>31</b>	<b>35</b>	<b>31</b>	<b>25</b>	<b>20</b>	<b>21</b>	<b>19</b>	<b>15</b>	<b>19</b>
Psychisch geweld (openbare weg)	Sem 1	83	125	119	130	107	121	106	118	114	93	101	104
	Sem 2	90	134	114	103	89	108	124	134	116	113	111	105
	<b>Totaal</b>	<b>173</b>	<b>259</b>	<b>233</b>	<b>233</b>	<b>196</b>	<b>229</b>	<b>230</b>	<b>252</b>	<b>230</b>	<b>206</b>	<b>212</b>	<b>209</b>
Psychisch geweld (andere openbare plaats)	Sem 1	8	19	15	11	13	14	11	11	13	24	11	6
	Sem 2	8	12	9	8	9	22	18	14	13	8	14	4
	<b>Totaal</b>	<b>16</b>	<b>31</b>	<b>24</b>	<b>19</b>	<b>22</b>	<b>36</b>	<b>29</b>	<b>25</b>	<b>26</b>	<b>32</b>	<b>25</b>	<b>10</b>
Psychisch geweld (publiek toegankelijke plaats)	Sem 1	42	62	81	47	70	66	36	60	40	33	44	41
	Sem 2	47	61	48	43	48	50	58	58	39	42	35	25
	<b>Totaal</b>	<b>89</b>	<b>123</b>	<b>129</b>	<b>90</b>	<b>118</b>	<b>116</b>	<b>94</b>	<b>118</b>	<b>79</b>	<b>75</b>	<b>79</b>	<b>66</b>
Diefstal gewapenderhand (openbaar vervoer)	Sem 1	10	1		4		3		1	2	1		
	Sem 2	8	2			1				1			1
	<b>Totaal</b>	<b>18</b>	<b>3</b>		<b>4</b>	<b>1</b>	<b>3</b>		<b>1</b>	<b>3</b>	<b>1</b>		<b>1</b>
Diefstal gewapenderhand (openbare weg)	Sem 1	19	14	14	12	10	16	6	4	7	4	10	7
	Sem 2	12	9	6	7	10	2	6	9	10	5	2	11
	<b>Totaal</b>	<b>31</b>	<b>23</b>	<b>20</b>	<b>19</b>	<b>20</b>	<b>18</b>	<b>12</b>	<b>13</b>	<b>17</b>	<b>9</b>	<b>12</b>	<b>18</b>
Diefstal gewapenderhand (andere openbare plaats)	Sem 1		1		1				1		3	3	1
	Sem 2	1	1	2		2		1			1		1
	<b>Totaal</b>	<b>1</b>	<b>2</b>	<b>2</b>	<b>1</b>	<b>2</b>		<b>1</b>	<b>1</b>		<b>4</b>	<b>3</b>	<b>2</b>
Diefstal gewapenderhand (publiek toegank. plaats)	Sem 1	27	8	5	15	9	7	2	5	4	1	5	6
	Sem 2	14	8	10	6	6	2	5	3	7	8	4	
	<b>Totaal</b>	<b>41</b>	<b>16</b>	<b>15</b>	<b>21</b>	<b>15</b>	<b>9</b>	<b>7</b>	<b>8</b>	<b>11</b>	<b>9</b>	<b>9</b>	<b>6</b>
Diefstal geweld zonder wapen (openbaar vervoer)	Sem 1	56	35	33	21	27	13	10	12	15	12	12	8
	Sem 2	43	16	18	12	9	11	14	23	12	12	10	11
	<b>Totaal</b>	<b>99</b>	<b>51</b>	<b>51</b>	<b>33</b>	<b>36</b>	<b>24</b>	<b>24</b>	<b>35</b>	<b>27</b>	<b>24</b>	<b>22</b>	<b>19</b>



Diefstal geweld zonder wapen (openbare weg)	Sem 1	90
	Sem 2	102
Totaal		192
Diefstal geweld zonder wapen (and. openb. plaats)	Sem 1	10
	Sem 2	6
Totaal		16
Diefstal geweld zonder wapen (pub. toegank. pl.)	Sem 1	29
	Sem 2	30
Totaal		59

120	110	107	95	105	45	77	60	35	50	49
90	91	94	78	71	73	64	36	53	40	46
210	201	201	173	176	118	141	96	88	90	95
6	8	9	12	5	7	14	4	9	3	4
6	10	10	6	10	6	11	4	10	7	5
12	18	19	18	15	13	25	8	19	10	9
17	20	26	20	19	18	16	11	6	19	6
18	15	20	15	16	9	13	5	9	13	5
35	35	46	35	35	27	29	16	15	32	11



## FE Andere

		2000	2013	2014	2015	2016	2017	2018	2019	2020	2021	2022	2023
Nepagenten	Sem 1				3	9	3	1	4	1		2	1
	Sem 2			3	8	5	2	4	7	2	1		4
Totaal				3	11	14	5	5	11	3	1	2	5
Terrorisme, extremisme en radicalisme	Sem 1		1	2		6	4		2		1		1
	Sem 2		1		2	5	3	6	2	1	2	2	
Totaal			2	2	2	11	7	6	4	1	3	2	1
Cyberbelaging	Sem 1	35	7	18	21	65	39	36	39	34	23	27	32
	Sem 2	32	17	13	51	39	45	35	41	23	27	21	17
Totaal		67	24	31	72	104	84	71	80	57	50	48	49
Identiteitsfraude	Sem 1	17	59	74	67	76	74	78	67	87	85	86	49
	Sem 2	17	69	69	66	83	60	63	80	96	75	49	45
Totaal		34	128	143	133	159	134	141	147	183	160	135	94



## ZONE MONTGOMERY

### 2022

#### CF Diefstal vervoermiddel

	Jan	Feb	Maa	Apr	Mei	Jun	Jul	Aug	Sep	Okt	Nov	Dec	Totaal
Autodiefstal	5	6	11	5	10	11	4	12	9	9	8	11	101
Motodiefstal		2	5		2	2	3	8	5	1	6		34
Carjacking					1								1
Bromfietsdiefstal	2		1	4	3	3	2	1	3	2	1	1	23
Fietsdiefstal	35	44	49	39	44	39	49	42	53	49	48	41	532

#### CF Inbraak

	Jan	Feb	Maa	Apr	Mei	Jun	Jul	Aug	Sep	Okt	Nov	Dec	Totaal
Woninginbraak	133	84	73	70	70	61	66	72	62	53	84	102	930
Inbraak in bedrijf of handelszaak	8	7	5	6	15	8	8	12	11	4	13	3	100
Inbraak in openbare of overheidsinstelling		1	1	8	3	3	5	5	2	6	5	5	44
Inbraak in gebouw (totaal)	141	92	79	84	88	72	79	89	75	63	102	110	1.074

#### CF Diefstal andere

	Jan	Feb	Maa	Apr	Mei	Jun	Jul	Aug	Sep	Okt	Nov	Dec	Totaal
Diefstal gewapenderhand	3	5		4	6	3	1	1	3	2			28
Diefstal met geweld zonder wapen	14	13	19	11	20	23	14	16	23	18	13	13	197
Diefstal uit of aan voertuig	43	37	40	51	57	75	67	47	48	50	52	40	607
Diefstal van wapens en explosieven	3	1	1	1	4	1	2	1	1	2	3	1	21
Handtasroof				1			1		2	1			5
Grijpdiefstal	8	6	6	2	12	4	7	3	4	6	7	3	68
Zakkenrollerij	16	43	52	33	46	31	42	23	38	45	63	48	480
Winkeldiefstal	23	21	35	19	14	24	17	24	20	16	24	32	269
Diefstal met list	4	1	6	3	8	2	3	4	3	5	3		42
Metaaldiefstal				1			1	1					3
Werfdiefstal	1	5	3		1	1		1	2		2		16
Home-invasie	1								1				2



### ICT-criminaliteit

	Jan	Feb	Maa	Apr	Mei	Jun	Jul	Aug	Sep	Okt	Nov	Dec	Totaal
Betaalkaartfraude	25	26	33	54	22	23	18	14	29	43	20	26	333
Phishing		2	1			1			1				5
Shouldersurfing							1		1	1			3
Skimming		1						1					2

### CF Andere

	Jan	Feb	Maa	Apr	Mei	Jun	Jul	Aug	Sep	Okt	Nov	Dec	Totaal
Geweld tegen beroepen van algemeen belang	3	1	1	4	6	3	1	1	5	2	3	6	36
Graffiti	7	3	3	2	5	8	3	1	3	1	5	4	45
Beschadiging van auto	31	36	30	43	33	34	39	31	32	36	23	20	388
Steekpartij	1		1		1	1						3	7

### FE Intrafamiliaal geweld (IFG)

	Jan	Feb	Maa	Apr	Mei	Jun	Jul	Aug	Sep	Okt	Nov	Dec	Totaal
IFG: fysiek, binnen het koppel	25	15	16	14	13	25	16	20	23	14	16	27	224
IFG: fysiek, tegen afstammelingen	6	3	4	2	4	5		3	4	6	5	8	50
IFG: fysiek, tegen andere leden	1	5	1	3	3	1	1	5	2	7	3	3	35
IFG: seksueel, binnen het koppel						2				1			3
IFG: seksueel, tegen afstammelingen	1	1											2
IFG: psychisch, binnen het koppel	5	3	6	7	12	6	6	12	13	11	8	11	100
IFG: psychisch, tegen afstammelingen	1		2			1		1		2	1	1	9
IFG: psychisch, tegen andere leden								1				2	3
IFG: economisch, binnen het koppel				2	2	2			1	1			8
IFG: economisch, tegen afstammelingen										1			1
IFG: economisch, tegen andere leden	2	3		1		1		2	2	1	1	1	14

### FE Hormonen en doping

	Mei	Totaal
Illegale vetmesting	1	1



## FE Drugs

	Jan	Feb	Maa	Apr	Mei	Jun	Aug	Sep	Okt	Dec	Totaal
Verkoop van cocaïne	2	2	1	2	1	2	4		2	2	18
Verkoop van synthetische drugs			1	1	1		1			1	5
Productie van cannabis (teelt)			1			1			1		3
Verkoop van cannabis in grote hoeveelheid				1							1
Verkoop-handel van heroïne							1	1	1		3

## FE Wapenzwendel

	Sep	Totaal
Handel en productie van vuurwapen	1	1

## FE Mensenhandel

	Jan	Mei	Jun	Okt	Nov	Totaal
Mensenhandel - economische uitbuiting					1	1
Mensenhandel - seksuele uitbuiting	1	1	1	1		4





## FE Geweld in de publieke ruimte

	Jan	Feb	Maa	Apr	Mei	Jun	Jul	Aug	Sep	Okt	Nov	Dec	Totaal
Fysiek geweld (openbaar vervoer)	2	1	5	2	6	2	2	1	1	2	3	3	30
Fysiek geweld (openbare weg)	26	18	22	19	28	33	17	13	31	28	27	20	282
Fysiek geweld (andere openbare plaats)	2		1		2	5	1	1	2	1	2	3	20
Fysiek geweld (publiek toegankelijke plaats)	7	8	9	4	7	11	8	4	4	9	8	7	86
Seksueel geweld (openbaar vervoer)	2		1		3	2		2			2	1	13
Seksueel geweld (openbare weg)	1	3	1	2	3		3	1		2	4	1	21
Seksueel geweld (andere openbare plaats)		1	1				1						3
Seksueel geweld (publiek toegankelijke plaats)	3		1	1	2		1		1	3	2	1	15
Psychisch geweld (openbaar vervoer)	2	1	2		1	3	1		2		2	1	15
Psychisch geweld (openbare weg)	9	13	15	14	22	28	9	18	23	19	30	12	212
Psychisch geweld (andere openbare plaats)	1		1	1	6	2	4	4	2	1	1	2	25
Psychisch geweld (publiek toegankelijke plaats)	9	6	8	4	6	11	6	3	5	9	7	5	79
Diefstal gewapenderhand (openbare weg)	1	1		1	4	3				2			12
Diefstal gewapenderhand (andere openbare plaats)		2			1								3
Diefstal gewapenderhand (publiek toegank. plaats)	1	2		2				1	3				9
Diefstal geweld zonder wapen (openbaar vervoer)	2	1	3		3	3	3		1	2	1	3	22
Diefstal geweld zonder wapen (openbare weg)	8	6	7	7	11	11	8	7	8	9	6	2	90
Diefstal geweld zonder wapen (and. openb. plaats)			2		1		1		2	2	1	1	10
Diefstal geweld zonder wapen (pub. toegank. pl.)		4	3	3	3	6		3	5	1	1	3	32

## FE Andere

	Jan	Feb	Maa	Apr	Mei	Jun	Jul	Aug	Sep	Okt	Nov	Dec	Totaal
Nepagenten	1					1							2
Terrorisme, extremisme en radicalisme								1	1				2
Cyberbelaging	8	1	8	3	2	5	2	4	5	2	3	5	48
Identiteitsfraude	10	19	17	10	21	9	6	11	8	6	3	15	135



2023

## CF Diefstal vervoermiddel

	Jan	Feb	Maa	Apr	Mei	Jun	Jul	Aug	Sep	Okt	Nov	Dec	Totaal
Autodiefstal	7	10	11	8	18	14	7	7	15	8	7	10	122
Motodiefstal	3	1	3	2	3	1		1		5		2	21
Carjacking			1							1			2
Garagediefstal					1		1						2
Bromfietsdiefstal	1	1	2	5	2	1	2			1	2	1	18
Fietsdiefstal	32	36	59	46	52	54	36	36	23	32	30	25	461

## CF Inbraak

	Jan	Feb	Maa	Apr	Mei	Jun	Jul	Aug	Sep	Okt	Nov	Dec	Totaal
Woninginbraak	67	69	97	68	59	52	64	75	56	57	102	77	843
Inbraak in bedrijf of handelszaak	4	10	7	5	13	4	5	9	1	9	9	4	80
Inbraak in openbare of overheidsinstelling	6	2	3	4	4	2	1	2	2	9	5	4	44
Inbraak in gebouw (totaal)	76	81	107	77	76	58	70	86	59	74	116	85	965

## CF Diefstal andere

	Jan	Feb	Maa	Apr	Mei	Jun	Jul	Aug	Sep	Okt	Nov	Dec	Totaal
Diefstal gewapenderhand	2	4	5	2	2	3	2	2	3	4	4	1	34
Diefstal met geweld zonder wapen	8	11	14	21	17	22	11	17	20	22	18	9	190
Diefstal uit of aan voertuig	54	41	69	55	60	35	69	53	41	43	45	38	603
Diefstal van wapens en explosieven	3	3	2	1	2	1	2	2			1	2	19
Handtasroof	1			1					1				3
Grijpdiefstal	4	5	3	9	6	11	5	6	9	4	4	2	68
Zakkenrollerij	63	67	71	34	52	60	28	51	29	22	34	45	556
Winkeldiefstal	21	23	16	18	16	14	8	16	19	14	19	24	208
Diefstal met list	4	4	6	1		5		3	3	1	2	2	31
Metaaldiefstal	1	2			1						1		5
Werfdiefstal	2		2		2	2		2	1			1	12
Home-invasie									1	1			2
Dierendiefstal		1				1							2



## ICT-criminaliteit

	Jan	Feb	Maa	Apr	Mei	Jun	Jul	Aug	Sep	Okt	Nov	Dec	Totaal
Betaalkaartfraude	35	19	29	17	23	22	21	15	16	24	20	15	256
Phishing	2			1		1							4
Ransomware								1					1
Shouldersurfing	1	1	1				1						4
Skimming	1	1								1			3

## CF Andere

	Jan	Feb	Maa	Apr	Mei	Jun	Jul	Aug	Sep	Okt	Nov	Dec	Totaal
Geweld tegen beroepen van algemeen belang	3		3	2	5	3		2	3	2	4	4	31
Groepsverkrachting		1						1					2
Graffiti	1	2	1		4		1	2	4	2	2	4	23
Beschadiging van auto	30	27	29	28	28	26	30	20	32	28	34	37	349
Steekpartij			1	1	2					1			5

## FE Intrafamiliaal geweld (IFG)

	Jan	Feb	Maa	Apr	Mei	Jun	Jul	Aug	Sep	Okt	Nov	Dec	Totaal
IFG: fysiek, binnen het koppel	15	12	21	16	15	19	20	11	18	6	10	10	173
IFG: fysiek, tegen afstammelingen	6	2	7	2	3	4	4	3	5	3	3	4	46
IFG: fysiek, tegen andere leden	2	4	3	4	3	5	2	3		6	5	1	38
IFG: seksueel, binnen het koppel						1							1
IFG: seksueel, tegen afstammelingen										1			1
IFG: psychisch, binnen het koppel	8	12	12	5	11	18	5	10	12	12	5	10	120
IFG: psychisch, tegen afstammelingen						1				1			2
IFG: psychisch, tegen andere leden	1			2						1			4
IFG: economisch, binnen het koppel		1	1			2			1	1			6
IFG: economisch, tegen afstammelingen										1			1
IFG: economisch, tegen andere leden			2			1	1		2	1			7

## FE Hormonen en doping

	Dec	Totaal
Humane doping	2	2



## FE Drugs

	Jan	Feb	Maa	Apr	Mei	Jun	Jul	Aug	Sep	Okt	Nov	Dec	Totaal
Verkoop van cocaïne	4	4	1	4	3	4	5	2	2	2	2	4	37
Verkoop van synthetische drugs						1	1	1	1				4
Productie van cannabis (teelt)				1	1					1			3
Verkoop van cannabis in grote hoeveelheid								1	1	1			3
Verkoop-handel van heroïne										1			1

## FE Wapenzwendel

	Feb	Apr	Jul	Totaal
Handel en productie van vuurwapen	1	2	1	4

## FE Mensenhandel

	Jan	Aug	Sep	Okt	Nov	Dec	Totaal
Mensenhandel - economische uitbuiting		1	1			1	3
Mensenhandel - seksuele uitbuiting	2			1	1	1	5



## FE Geweld in de publieke ruimte

	Jan	Feb	Maa	Apr	Mei	Jun	Jul	Aug	Sep	Okt	Nov	Dec	Totaal
Fysiek geweld (openbaar vervoer)	4	4	3	2	4	2	2	1	2	2	2	3	31
Fysiek geweld (openbare weg)	15	14	15	25	20	27	14	17	27	21	15	15	225
Fysiek geweld (andere openbare plaats)	1		1	1	2	2	2	1			2	1	13
Fysiek geweld (publiek toegankelijke plaats)	5	7	3	6	5	8	2	5	6	7	5	3	62
Seksueel geweld (openbaar vervoer)	1		1		1	1	1		2	1	1	1	10
Seksueel geweld (openbare weg)	2	1	1	2	1	4	3		4	1	3		22
Seksueel geweld (andere openbare plaats)	1			1		2	1						5
Seksueel geweld (publiek toegankelijke plaats)		2	3	1	1	1	1				1		10
Psychisch geweld (openbaar vervoer)	4		1			1	3	6	1	2		1	19
Psychisch geweld (openbare weg)	16	13	19	14	19	23	15	22	24	19	13	12	209
Psychisch geweld (andere openbare plaats)		1	2	1	1	1	1		2		1		10
Psychisch geweld (publiek toegankelijke plaats)	7	5	5	7	9	8	2	5	4	6	3	5	66
Diefstal gewapenderhand (openbaar vervoer)									1				1
Diefstal gewapenderhand (openbare weg)	1	1	2	1		2		2	2	3	3	1	18
Diefstal gewapenderhand (andere openbare plaats)					1					1			2
Diefstal gewapenderhand (publiek toegank. plaats)	1	1	2		1	1							6
Diefstal geweld zonder wapen (openbaar vervoer)		1	1	2	1	3		5	3	1	1	1	19
Diefstal geweld zonder wapen (openbare weg)	5	4	6	12	11	11	7	4	10	13	7	5	95
Diefstal geweld zonder wapen (and. openb. plaats)	2		1		1		2		1	1	1		9
Diefstal geweld zonder wapen (pub. toegank. pl.)		1	1	2	1	1		1		2	2		11

## FE Andere

	Jan	Feb	Maa	Apr	Mei	Jun	Jul	Aug	Sep	Okt	Nov	Dec	Totaal
Nepagenten						1		1	1		2		5
Terrorisme, extremisme en radicalisme	1												1
Cyberbelaging	5	1	3	6	6	11		2	4	5	4	2	49
Identiteitsfraude	7	7	12	8	7	8	9	16	6	6	1	7	94



# ***POLITIËLE CRIMINALITEITSSTATISTIEKEN***

---

***PLEEGPLAATS: POLITIEZONE***

**ZONE MONTGOMERY**

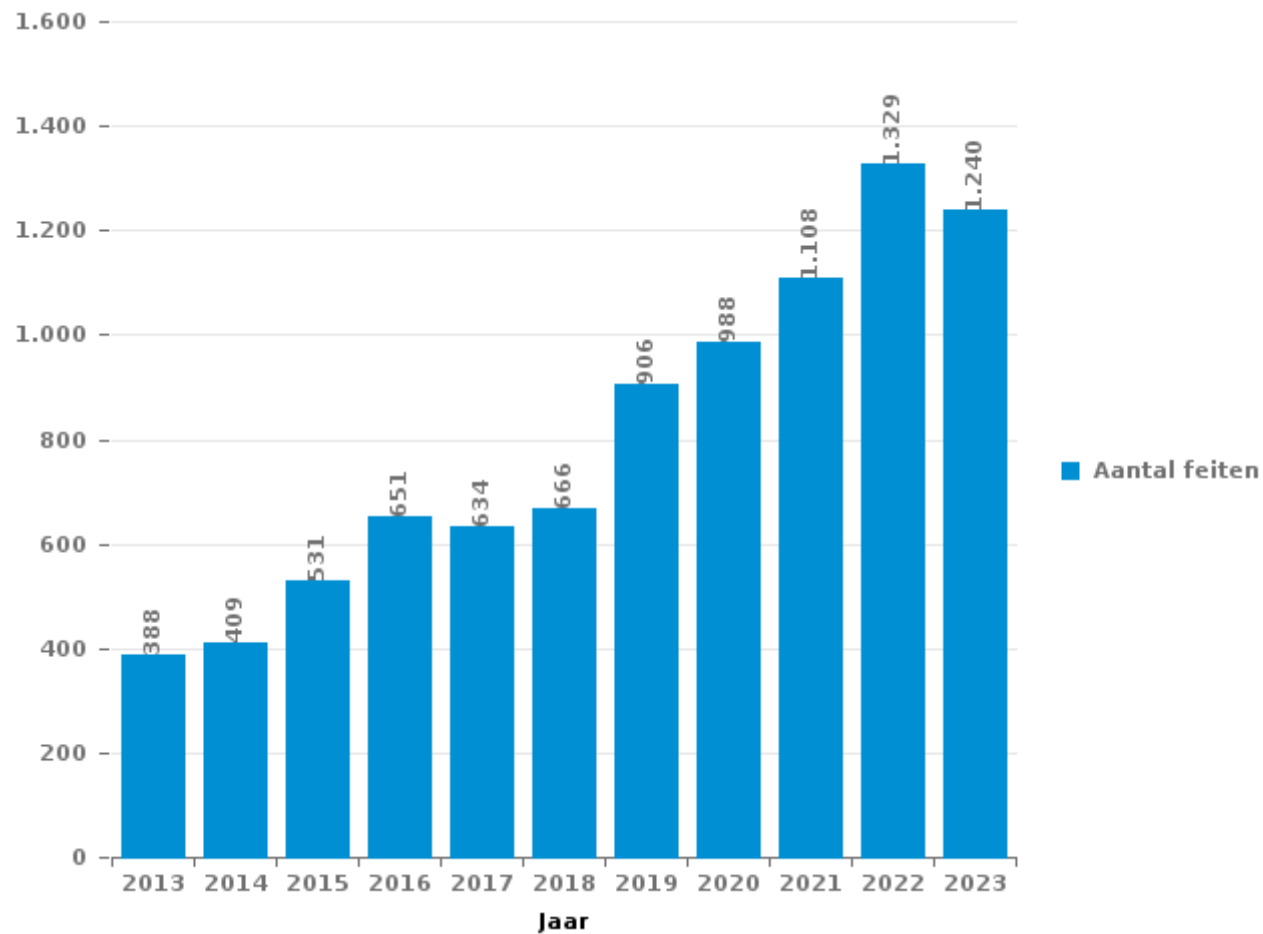
***DEEL III : ICT***



## ZONE MONTGOMERY

### Totaal aantal misdrijven met een ICT/online element sinds 2013

(deze cijfers kunnen een onderschatting zijn, dit afhankelijk van vattingspraktijken en technische beperkingen)







## ICT/online-crime in strikte zin

### Inbreuken (exhaustief)

	2013	2014	2015	2016	2017	2018	2019	2020	2021	2022	2023
Informaticacriminaliteit: Hacking:	19	35	35	23	26	37	27	30	27	44	26
Informaticacriminaliteit: Informaticabedrog:	250	249	288	379	332	267	473	347	445	634	606
Informaticacriminaliteit: Sabotage:	16	4	4	3	2	3	5	2	3	4	4
Informaticacriminaliteit: Valsheid in informatica:	6	9	6	8	6	7	3	12	8	6	6
Misdr. tegen andere morele waarden en gevoelens: Schenden van communicatie door particulier:						3				1	
Misdr. tegen gezag van de overheid: Weigering medewerking (informatica en telecom):		2									
Sociaal strafwetboek: Misdr. tegen openbare trouw in sociaal strafrecht: Valsheid in informatica	1						1		1		
<b>Totaal:</b>	<b>292</b>	<b>299</b>	<b>333</b>	<b>413</b>	<b>366</b>	<b>317</b>	<b>509</b>	<b>391</b>	<b>484</b>	<b>689</b>	<b>642</b>

### Criminele figuren (apart bekijken - niet optellen met iets anders - risico op dubbeltelling!)

	2013	2014	2015	2016	2017	2018	2019	2020	2021	2022	2023
Betaalkaartfraude	112	105	158	266	226	153	277	190	271	333	256
Phishing			1	2	2	1	6	6	3	5	4
Ransomware					2	3	2	1			1
Shouldersurfing	9	9	11	46	22	21	14	9	6	3	4
Skimming	5	4	4	7	5	5	3	9	2	2	3



## ICT/online-crime in ruime zin

Inbreuken (enkel als feitcode bestaat)

	2013	2014	2015	2016	2017	2018	2019	2020	2021	2022	2023
Bedrog: Oplichting: Internetfraude	82	88	117	105	143	213	259	475	544	560	523
Misd. tegen andere morele waarden en gevoelens: Cyberlokking (lokken van minderjarige via ICT):					1			2			1
Misd. tegen de veiligheid van de staat: Terrorisme: Verspreiden boodschap die aanzet tot terrorisme			2	1	1	1					
Wapens en springstoffen: Andere: Verkoop per postorder/ internet van vuurwapen	1			2							
Zedenmisdrijven: Aanzetting tot ontucht: Reclame via ICT voor ontucht								1			
Zedenmisdrijven: Grooming (contact via ICT met minderjarige < 16 j):					2	2		1		2	
Zedenmisdrijven: Kinderpornografie: Toegang kinderporno via technologie				2		1	1	3	1		
Zedenmisdrijven: Voyeurisme: Verspreiding opname naaktheid of intimiteit					8	5	8	5	7	2	
<b>Totaal:</b>	<b>83</b>	<b>88</b>	<b>119</b>	<b>110</b>	<b>155</b>	<b>222</b>	<b>268</b>	<b>487</b>	<b>552</b>	<b>564</b>	<b>524</b>

Criminele figuren (apart bekijken - niet optellen met iets anders - risico op dubbeltelling!)

	2013	2014	2015	2016	2017	2018	2019	2020	2021	2022	2023
Cyberbelaging	24	31	72	104	84	71	80	57	50	48	49

# ***POLITIËLE CRIMINALITEITSSTATISTIEKEN***

---

***PLEEGPLAATS: POLITIEZONE***

**ZONE MONTGOMERY**

***DEEL IV : BESTEMMING PLAATS***



## ZONE MONTGOMERY

### Diefstal en afpersing

	2000	2013	2014	2015	2016	2017	2018	2019	2020	2021	2022	2023
Openbare weg	1.914	1.954	2.167	1.831	1.623	1.564	1.455	1.502	1.175	1.230	1.428	1.431
Woning: appartement	677	659	717	697	575	561	514	510	336	533	525	515
Winkel	691	620	523	449	416	411	362	377	283	280	428	341
Woning: huis	579	416	452	384	350	407	425	380	290	382	399	379
Onbekend	851	154	127	128	109	107	117	133	86	154	121	81
Woning: onbepaald	178	193	185	188	183	172	206	185	145	192	146	132
Spoorwegstation / busstation / metrostation	142	201	169	101	88	125	148	207	148	108	149	181
Parking	201	220	180	127	121	141	144	153	89	89	95	117
Woning: garage	151	112	153	85	161	123	141	134	111	151	160	137
Vervoermiddel: trein / tram / metrotrein	105	290	214	137	112	100	106	139	55	50	107	127
Horeca	172	154	130	124	103	136	100	104	54	50	96	73
Onderwijsinstelling	225	130	140	125	142	103	90	88	43	55	54	68
Andere	56	106	107	79	117	96	92	85	49	70	77	70
Ziekenhuis	69	113	102	103	87	85	48	58	24	29	52	53
Vervoermiddel: auto	480	43	44	29	23	11	24	23	16	21	28	22
Sportinfrastructuur	59	63	58	55	77	60	46	66	26	13	37	41
Openbare dienst	70	40	47	42	48	33	41	24	28	38	25	43
Bedrijf	136	44	41	44	44	27	26	25	20	19	22	25
Bank / financiële instelling	39	39	31	36	32	49	22	45	21	26	25	18
Recreatie en cultuur	50	41	41	34	29	25	22	20	15	11	16	25
Vervoermiddel: autobus / autocar	34	39	28	25	27	19	30	36	13	25	25	16
Woning: aanhorigheid	90	14	23	22	28	16	18	16	14	22	25	24
Dienst	17	43	30	28	30	30	21	26	17	18	18	20
Dokter / tandarts / apotheker	27	25	21	22	20	32	15	17	21	16	25	17
Werf	31	18	34	27	20	19	16	11	11	16	16	12
Bushalte / tramhalte	20	13	18	14	17	15	16	25	15	18	14	11
Fietsenstandplaats	2	4	4	8	6	17	26	41	17	18	31	19
Rusthuis	3	9	16	20	21	17	15	23	13	9	14	12
Bestuurlijk gebouw	31	13	17	19	17	14	13	14	5	3	12	9
Benzinestation	11	4	7	4	6	6	14	9	9	15	31	16
Woning: oprit	14	11	9	9	10	9	9	12	16	7	7	9
Terrein	18	6	13	6	10	10	14	11	5	7	7	9
Vervoermiddel: andere	5	8	10	5	7	8	7	9	5	7	14	5
Woning: andere	9	5	5	6	8	10	12	6	7	4	3	5
Religieus gebouw	2	5	4	17	7	8	2	5	4	8	1	8
Stadion	12	4	5	6	8	6	10	7	4		5	2
Vervoermiddel: vrachtwagen	13	3	3	2	2	2	2	3	8	4	8	3
Luchthaven		11	11	12	6	1	2		1		1	
Militaire installatie	8		4	2	2	3	4			1	3	1
Ontuchthuis			3	1	4		3	1		1	4	1
Bankautomaat	4		1	1	1					2		1
Begraafplaats					1		1					
<b>Totaal</b>	<b>7.196</b>	<b>5.827</b>	<b>5.894</b>	<b>5.054</b>	<b>4.698</b>	<b>4.578</b>	<b>4.379</b>	<b>4.530</b>	<b>3.199</b>	<b>3.702</b>	<b>4.254</b>	<b>4.079</b>



## ZONE MONTGOMERY

## Beschadigen van eigendom

	2000	2013	2014	2015	2016	2017	2018	2019	2020	2021	2022	2023
Openbare weg	487	622	578	579	546	510	520	560	377	421	401	359
Woning: hoofdverblijf	96	122	183	147	140	119	117	108	117	118	127	108
Parking	57	78	68	48	56	56	48	62	47	35	45	25
Woning: onbepaald	34	29	52	50	40	48	37	23	33	36	37	36
Woning: garage	21	25	27	30	30	32	26	21	16	24	15	10
Onbekend	129	3	4	13	9	7	8	9	9	39	5	4
Onderwijsinstelling	24	33	28	17	19	7	12	10	7	15	17	21
Winkel	31	18	15	15	9	14	12	10	21	17	12	10
Andere	3	7	13	17	8	15	11	7	24	15	20	11
Horeca	15	9	8	20	17	7	4	6	4	11	11	7
Vervoermiddel: auto	77	5	4	4	7	3	2	3	2	2		1
Bestuurlijk gebouw	5	6	18	3	5	4	2	5	4	4	10	4
Politiebureau	2	2	1	4	7	10	3	8	8	8	8	5
Woning: aanhorigheid	17	3	4	9	7	5	2	4	2	2	4	4
Openbare dienst	10	7	8	5	6		4	3	5	2	6	3
Bedrijf	8	12	9	7	3	4	2	2	6	3	2	
Spoorwegstation / busstation / metrostation	10	6	3	5	5	4	3	3	3	4	3	2
Recreatie en cultuur	9	5	6	4	2	5	3	2	3	3	4	1
Ziekenhuis	5	6	3	2		2	2	5	7	8	3	4
Woning: tweede verblijf	3		4	4	6	6	5	2	3	3	2	5
Dienst	2	3	2	4	3	6	3	2	5	5	4	2
Woning: oprit	2	4	2	3	4	3	4	3	2	1	4	4
Woning: tuin	5	4	6	3	2	2	2	4	1	2	2	3
Terrein	6	5	6	2	4	2	2	2	1	2	1	2
Bank / financiële instelling	6	3		2	5	3	4	1	2	3	1	4
Sportinfrastructuur	5	2	1		6	1	4	1	1	3	2	2
Werf	4	4	2	2		2	1	3	3		2	1
Vervoermiddel: andere	1		2	4	2	2	1		1	2		2
Dokter / tandarts / apotheker	2	1	1	1				1	3	3	2	
Rusthuis	1		1	1	1		3		3		2	2
Religieus gebouw	3	1	3			1			2		1	
Benzinestation	2			1			2			1	2	2
Militaire installatie	2	3			2							
Bushalte / tramhalte	1			1	2	1		1				
Luchthaven		3	1		2							
Begraafplaats								1		3		1
Vervoermiddel: trein / tram / metrotrein		2				1			1			1
Fietsenstandplaats					1					1		
Ontuchthuis							2					
Stadion		1										
<b>Totaal</b>	<b>1.085</b>	<b>1.034</b>	<b>1.063</b>	<b>1.007</b>	<b>956</b>	<b>882</b>	<b>851</b>	<b>872</b>	<b>723</b>	<b>796</b>	<b>755</b>	<b>646</b>



## ZONE MONTGOMERY

### Misdrijven tegen de lichamelijke integriteit

	2000	2013	2014	2015	2016	2017	2018	2019	2020	2021	2022	2023
Woning	202	297	308	325	256	333	316	331	346	324	327	282
Openbare weg	217	266	256	274	248	261	302	273	235	268	294	273
Onderwijsinstelling	36	49	48	31	43	44	46	51	22	30	43	33
Onbekend	78	7	10	14	16	18	19	27	15	31	18	17
Spoorwegstation / busstation / metrostation	25	30	35	16	22	13	15	18	20	24	19	23
Horeca	22	21	13	18	21	17	20	19	6	17	21	11
Winkel	20	12	10	13	17	21	15	17	17	26	15	8
Openbare dienst	10	12	19	7	9	7	9	5	11	11	16	14
Andere	1	9	12	8	11	11	15	14	10	4	13	14
Ziekenhuis	9	10	5	8	12	11	7	8	6	6	13	14
Parking	3	6	10	8	7	8	5	6	4	2	10	5
Vervoermiddel: trein / tram / metrotrein	12	5	1	7	11	9	5	5	5	4	2	3
Sportinfrastructuur	6	6	7	1	4	6	3	4	3	5	7	6
Bushalte / tramhalte	7	3	7	3	3	4	4	6	4	5	3	5
Politiebureau	7	2	3		3	6	8	2	1	12	4	
Rusthuis			8	4	1	4	2	7	5	2	7	6
Recreatie en cultuur	8	2	5	2	1	5	4	4	2		3	3
Vervoermiddel: autobus / autocar	1	7	1	7	5	2	2	1	2	4	4	2
Bedrijf	8	7	3	3	4	2	2	1	2	1	1	3
Benzinestation	3	4	1	1	3	1	1			3	4	2
Stadion	4		3	2	1	4	3		1	1	1	2
Bestuurlijk gebouw	3	1	1		1	2	2		1	4	6	
Dienst	1	1	1	1	4	2	2	5	1	1		2
Vervoermiddel: andere	1	1	3		1	3	1	4			2	2
Terrein	2	3		4		1		3	1	2	1	
Woning: tuin	1	1		2		1	2		2		2	1
Bank / financiële instelling	2		1	3			1		1	2		
Dokter / tandarts / apotheker				1	1		2	2			2	
Ontuchthuis			2			1	1	2			2	
Luchthaven	1	1	1	2	1							
Religieus gebouw			1				1				2	2
Woning: oprit	2	2	1				1					
Militaire installatie						1	1					
<b>Totaal</b>	<b>692</b>	<b>765</b>	<b>776</b>	<b>765</b>	<b>706</b>	<b>798</b>	<b>817</b>	<b>815</b>	<b>723</b>	<b>789</b>	<b>842</b>	<b>733</b>

# ***POLITIËLE CRIMINALITEITSSTATISTIEKEN***

---

***PLEEGPLAATS: POLITIEZONE***

**ZONE MONTGOMERY**

***DEEL V : POLITIEZONE VS TYPOLOGIE***



## GEREGISTREERDE CRIMINALITEIT: POLITIEZONE vs TYPOLOGIE

### Typologie van de zone: Categorie 2

Politiezone
BRUSSEL-WEST
LIMBURG REGIO HOOFDSTAD
POLITIE SINT-NIKLAAS
POLITIEZONE RIHO
PZ AALST
PZ BRUGGE
PZ LEUVEN
PZ OOSTENDE
PZ POLBRUNO
PZ RIVIERENLAND
UKKEL/W-B/OUDERGEM
VESDRE
VLAS
ZONE DE POLICE DU TOURNAISIS
ZONE MONS - QUEVY
ZONE MONTGOMERY
ZONE ZUID
ZP ARLON/ATTERT/HABAY/MARTELANGE
ZP LA LOUVIERE
ZP NAMUR CAPITALE





## GEREGISTREERDE CRIMINALITEIT: POLITIEZONE vs TYPOLOGIE

### Typologie van de zone: Categorie 2

Criminele figuur / Fenomeen	Niveau	% 2019 - 2020	% 2020 - 2021	% 2021 - 2022
Autodiefstal	POLITIEZONE	-6,9%	4,3%	3,1%
	TYPOLGIE	-23,4%	-6,2%	10,7%
Motodiefstal	POLITIEZONE	-70,7%	25,0%	126,7%
	TYPOLGIE	-36,7%	8,5%	33,5%
Carjacking	POLITIEZONE	/	-100,0%	/
	TYPOLGIE	-41,5%	26,3%	29,2%
Homejacking	POLITIEZONE	/	0,0%	-100,0%
	TYPOLGIE	-16,7%	-30,0%	-14,3%
Garagediefstal	POLITIEZONE	-100,0%	/	/
	TYPOLGIE	-37,2%	-53,1%	78,3%
Bromfietsdiefstal	POLITIEZONE	-41,2%	-15,0%	35,3%
	TYPOLGIE	-16,9%	7,2%	16,7%
Fietsdiefstal	POLITIEZONE	-3,5%	-9,8%	13,7%
	TYPOLGIE	-17,7%	7,3%	15,1%
Woninginbraak	POLITIEZONE	-24,1%	45,2%	6,9%
	TYPOLGIE	-27,5%	3,0%	16,4%
Inbraak in bedrijf of handelszaak	POLITIEZONE	-38,1%	27,4%	7,5%
	TYPOLGIE	-25,7%	-2,8%	14,8%
Inbraak in openbare of overheidsinstelling	POLITIEZONE	-41,8%	9,4%	25,7%
	TYPOLGIE	-25,8%	-24,2%	24,3%
Ramkraak	POLITIEZONE	/	/	/
	TYPOLGIE	-25,0%	0,0%	133,3%



## GEREGISTREERDE CRIMINALITEIT: POLITIEZONE vs TYPOLOGIE

Criminele figuur / Fenomeen	Niveau	% 2019 - 2020	% 2020 - 2021	% 2021 - 2022
Inbraak in gebouw (totaal)	POLITIEZONE	-26,7%	41,5%	7,8%
	TYPOLGIE	-27,1%	-0,1%	16,6%
Diefstal gewapenderhand	POLITIEZONE	2,9%	-20,0%	0,0%
	TYPOLGIE	-14,6%	5,8%	3,6%
Diefstal met geweld zonder wapen	POLITIEZONE	-39,1%	5,9%	9,4%
	TYPOLGIE	-22,0%	1,3%	12,3%
Diefstal uit of aan voertuig	POLITIEZONE	-29,8%	26,6%	5,4%
	TYPOLGIE	-14,7%	11,4%	5,5%
Sacjacking uit auto	POLITIEZONE	100,0%	0,0%	-100,0%
	TYPOLGIE	-64,6%	-20,0%	-22,2%
Diefstal van wapens en explosieven	POLITIEZONE	60,0%	-37,5%	110,0%
	TYPOLGIE	-24,0%	-10,8%	37,0%
Steaming	POLITIEZONE	-100,0%	/	-100,0%
	TYPOLGIE	-29,6%	-26,3%	14,3%
Handtasroof	POLITIEZONE	-38,5%	-37,5%	0,0%
	TYPOLGIE	-33,2%	1,4%	7,8%
Grijpdiefstal	POLITIEZONE	-25,8%	-6,5%	-20,9%
	TYPOLGIE	-28,8%	-2,1%	5,9%
Zakkenrollerij	POLITIEZONE	-52,0%	0,0%	64,4%
	TYPOLGIE	-39,3%	3,8%	31,8%
Winkeldiefstal	POLITIEZONE	2,4%	-14,6%	84,2%
	TYPOLGIE	-20,3%	4,0%	23,6%
Diefstal met list	POLITIEZONE	-47,4%	13,7%	-27,6%
	TYPOLGIE	-45,2%	0,3%	17,7%



## GEREGISTREERDE CRIMINALITEIT: POLITIEZONE vs TYPOLOGIE

Criminele figuur / Fenomeen	Niveau	% 2019 - 2020	% 2020 - 2021	% 2021 - 2022
Metaaldiefstal	POLITIEZONE	-33,3%	100,0%	-25,0%
	TYPOLGIE	-44,4%	38,8%	46,4%
Werfdiefstal	POLITIEZONE	-15,4%	54,5%	-5,9%
	TYPOLGIE	-18,4%	5,1%	3,3%
Home-invasion	POLITIEZONE	-75,0%	200,0%	-33,3%
	TYPOLGIE	-18,9%	-39,5%	23,1%
Dierendiefstal	POLITIEZONE	0,0%	100,0%	-100,0%
	TYPOLGIE	-29,1%	1,3%	10,1%
Ladingdiefstal	POLITIEZONE	/	/	/
	TYPOLGIE	-7,4%	-42,6%	31,5%
Betaalkaartfraude	POLITIEZONE	-31,4%	42,6%	22,9%
	TYPOLGIE	-7,0%	26,2%	19,6%
Phishing	POLITIEZONE	0,0%	-50,0%	66,7%
	TYPOLGIE	248,9%	11,1%	0,7%
Ransomware	POLITIEZONE	-50,0%	-100,0%	/
	TYPOLGIE	-26,7%	9,1%	25,0%
Shouldersurfing	POLITIEZONE	-35,7%	-33,3%	-50,0%
	TYPOLGIE	-49,6%	-35,3%	-21,5%
Skimming	POLITIEZONE	200,0%	-77,8%	0,0%
	TYPOLGIE	20,8%	-36,8%	10,9%
Geweld tegen beroepen van algemeen belang	POLITIEZONE	-10,0%	127,8%	-12,2%
	TYPOLGIE	-11,0%	22,5%	14,5%
Groepsverkrachting	POLITIEZONE	50,0%	0,0%	-100,0%
	TYPOLGIE	-1,5%	22,7%	-22,2%



## GEREGISTREERDE CRIMINALITEIT: POLITIEZONE vs TYPOLOGIE

Criminele figuur / Fenomeen	Niveau	% 2019 - 2020	% 2020 - 2021	% 2021 - 2022
Graffiti	POLITIEZONE	46,2%	50,0%	-21,1%
	TYPOLOGIE	10,1%	86,9%	-24,2%
Beschadiging van auto	POLITIEZONE	-28,1%	4,5%	-7,2%
	TYPOLOGIE	-19,6%	2,4%	0,6%
Steekpartij	POLITIEZONE	-80,0%	200,0%	133,3%
	TYPOLOGIE	-1,1%	21,4%	17,6%
IFG: fysiek, binnen het koppel	POLITIEZONE	5,3%	-24,7%	24,4%
	TYPOLOGIE	-6,0%	-3,3%	9,9%
IFG: fysiek, tegen afstammelingen	POLITIEZONE	-2,1%	21,3%	-12,3%
	TYPOLOGIE	-10,0%	11,8%	2,7%
IFG: fysiek, tegen andere leden	POLITIEZONE	7,7%	2,4%	-18,6%
	TYPOLOGIE	-6,0%	3,4%	-2,2%
IFG: seksueel, binnen het koppel	POLITIEZONE	-100,0%	/	200,0%
	TYPOLOGIE	3,2%	40,6%	-22,2%
IFG: seksueel, tegen afstammelingen	POLITIEZONE	-60,0%	100,0%	-50,0%
	TYPOLOGIE	17,2%	-4,2%	-62,0%
IFG: seksueel, tegen andere leden	POLITIEZONE	/	/	/
	TYPOLOGIE	-25,0%	88,9%	-29,4%
IFG: psychisch, binnen het koppel	POLITIEZONE	-2,2%	-38,6%	23,5%
	TYPOLOGIE	-5,8%	7,1%	-3,2%
IFG: psychisch, tegen afstammelingen	POLITIEZONE	0,0%	20,0%	50,0%
	TYPOLOGIE	3,8%	22,0%	2,0%
IFG: psychisch, tegen andere leden	POLITIEZONE	25,0%	-20,0%	-62,5%
	TYPOLOGIE	1,9%	1,9%	0,0%



## GEREGISTREERDE CRIMINALITEIT: POLITIEZONE vs TYPOLOGIE

Criminele figuur / Fenomeen	Niveau	% 2019 - 2020	% 2020 - 2021	% 2021 - 2022
IFG: economisch, binnen het koppel	POLITIEZONE	33,3%	75,0%	14,3%
	TYPOLGIE	-20,3%	9,9%	-0,7%
IFG: economisch, tegen afstammelingen	POLITIEZONE	200,0%	-66,7%	0,0%
	TYPOLGIE	46,2%	10,5%	-23,8%
IFG: economisch, tegen andere leden	POLITIEZONE	-8,3%	-45,5%	133,3%
	TYPOLGIE	-14,6%	-3,6%	-0,7%
Humane doping	POLITIEZONE	-42,9%	25,0%	-100,0%
	TYPOLGIE	-44,3%	-7,2%	-39,0%
Illegale vetmesting	POLITIEZONE	/	/	/
	TYPOLGIE	0,0%	10,5%	-23,8%
Verkoop van cocaïne	POLITIEZONE	7,7%	50,0%	-14,3%
	TYPOLGIE	7,4%	16,5%	9,2%
Import-export van cocaïne	POLITIEZONE	0,0%	-100,0%	/
	TYPOLGIE	19,0%	32,0%	24,2%
Productie van synthetische drugs	POLITIEZONE	-100,0%	/	/
	TYPOLGIE	-30,8%	-44,4%	20,0%
Import-export van synthetische drugs	POLITIEZONE	-100,0%	/	/
	TYPOLGIE	-85,7%	400,0%	50,0%
Verkoop van synthetische drugs	POLITIEZONE	-25,0%	66,7%	0,0%
	TYPOLGIE	1,9%	-2,7%	0,4%
Productie van cannabis (teelt)	POLITIEZONE	66,7%	20,0%	-50,0%
	TYPOLGIE	6,9%	-18,7%	-35,7%
Import-export van cannabis in grote hoeve.	POLITIEZONE	/	/	/
	TYPOLGIE	0,0%	71,4%	-41,7%



## GEREGISTREERDE CRIMINALITEIT: POLITIEZONE vs TYPOLOGIE

Criminele figuur / Fenomeen	Niveau	% 2019 - 2020	% 2020 - 2021	% 2021 - 2022
Verkoop van cannabis in grote hoeveelheid	POLITIEZONE	/	/	0,0%
	TYPOLGIE	52,6%	69,0%	-8,2%
Import-export van heroïne	POLITIEZONE	/	/	/
	TYPOLGIE	-20,0%	83,3%	40,9%
Verkoop-handel van heroïne	POLITIEZONE	-100,0%	/	/
	TYPOLGIE	20,0%	17,7%	-25,3%
Handel en productie van vuurwapen	POLITIEZONE	-100,0%	/	0,0%
	TYPOLGIE	-71,8%	65,0%	27,3%
Handel en productie van niet-vuurwapen	POLITIEZONE	/	/	-100,0%
	TYPOLGIE	-41,7%	57,1%	36,4%
Mensenhandel - economische uitbuiting	POLITIEZONE	100,0%	0,0%	-50,0%
	TYPOLGIE	2,9%	17,1%	-14,6%
Mensenhandel - seksuele uitbuiting	POLITIEZONE	150,0%	-70,0%	33,3%
	TYPOLGIE	22,9%	-4,2%	-1,8%
Fysiek geweld (openbaar vervoer)	POLITIEZONE	3,7%	42,9%	-25,0%
	TYPOLGIE	-2,6%	20,5%	0,4%
Fysiek geweld (openbare weg)	POLITIEZONE	-20,8%	9,2%	19,0%
	TYPOLGIE	-15,5%	4,4%	17,4%
Fysiek geweld (andere openbare plaats)	POLITIEZONE	-42,9%	191,7%	-42,9%
	TYPOLGIE	-19,5%	26,1%	-3,8%
Fysiek geweld (publiek toegankelijke plaats)	POLITIEZONE	-35,9%	30,0%	32,3%
	TYPOLGIE	-40,8%	10,1%	44,7%
Seksueel geweld (openbaar vervoer)	POLITIEZONE	0,0%	8,3%	0,0%
	TYPOLGIE	-16,5%	41,5%	-6,5%



## GEREGISTREERDE CRIMINALITEIT: POLITIEZONE vs TYPOLOGIE

Criminele figuur / Fenomeen	Niveau	% 2019 - 2020	% 2020 - 2021	% 2021 - 2022
Seksueel geweld (openbare weg)	POLITIEZONE	0,0%	45,5%	-34,4%
	TYOLOGIE	-1,4%	-2,9%	7,3%
Seksueel geweld (andere openbare plaats)	POLITIEZONE	-50,0%	250,0%	-57,1%
	TYOLOGIE	20,5%	3,3%	-20,9%
Seksueel geweld (publiek toegankelijke plaats)	POLITIEZONE	14,3%	-18,8%	15,4%
	TYOLOGIE	-24,4%	23,7%	23,5%
Psychisch geweld (openbaar vervoer)	POLITIEZONE	5,0%	-9,5%	-21,1%
	TYOLOGIE	-9,7%	9,5%	-2,7%
Psychisch geweld (openbare weg)	POLITIEZONE	-8,7%	-10,4%	2,9%
	TYOLOGIE	1,2%	-7,5%	10,4%
Psychisch geweld (andere openbare plaats)	POLITIEZONE	4,0%	23,1%	-21,9%
	TYOLOGIE	7,6%	-7,1%	0,9%
Psychisch geweld (publiek toegankelijke plaats)	POLITIEZONE	-33,1%	-5,1%	5,3%
	TYOLOGIE	-19,6%	-3,0%	6,7%
Diefstal gewapenderhand (openbaar vervoer)	POLITIEZONE	200,0%	-66,7%	-100,0%
	TYOLOGIE	-14,3%	8,3%	-38,5%
Diefstal gewapenderhand (openbare weg)	POLITIEZONE	30,8%	-47,1%	33,3%
	TYOLOGIE	-16,8%	13,1%	8,7%
Diefstal gewapenderhand (andere openbare plaats)	POLITIEZONE	-100,0%	/	-25,0%
	TYOLOGIE	23,5%	71,4%	22,2%
Diefstal gewapenderhand (publiek toegank. plaats)	POLITIEZONE	37,5%	-18,2%	0,0%
	TYOLOGIE	-10,2%	0,5%	-5,0%
Diefstal geweld zonder wapen (openbaar vervoer)	POLITIEZONE	-22,9%	-11,1%	-8,3%
	TYOLOGIE	7,7%	11,4%	-3,0%



## GEREGISTREERDE CRIMINALITEIT: POLITIEZONE vs TYPOLOGIE

Criminele figuur / Fenomeen	Niveau	% 2019 - 2020	% 2020 - 2021	% 2021 - 2022
Diefstal geweld zonder wapen (openbare weg)	POLITIEZONE	-31,9%	-8,3%	2,3%
	TYPOLOGIE	-27,5%	-2,2%	14,0%
Diefstal geweld zonder wapen (and. openb. plaats)	POLITIEZONE	-68,0%	137,5%	-47,4%
	TYPOLOGIE	-31,8%	13,1%	-3,6%
Diefstal geweld zonder wapen (pub. toegank. pl.)	POLITIEZONE	-44,8%	-6,3%	113,3%
	TYPOLOGIE	-29,4%	0,0%	15,7%
Nepagenten	POLITIEZONE	-72,7%	-66,7%	100,0%
	TYPOLOGIE	-18,6%	-50,0%	79,2%
Terrorisme, extremisme en radicalisme	POLITIEZONE	-75,0%	200,0%	-33,3%
	TYPOLOGIE	4,3%	-9,7%	-18,5%
Cyberbelaging	POLITIEZONE	-28,8%	-12,3%	-4,0%
	TYPOLOGIE	-8,1%	12,0%	9,6%
Identiteitsfraude	POLITIEZONE	24,5%	-12,6%	-15,6%
	TYPOLOGIE	9,6%	0,4%	-3,1%



# ***POLITIËLE CRIMINALITEITSSTATISTIEKEN***

---

***PLEEGPLAATS: POLITIEZONE***

**ZONE MONTGOMERY**

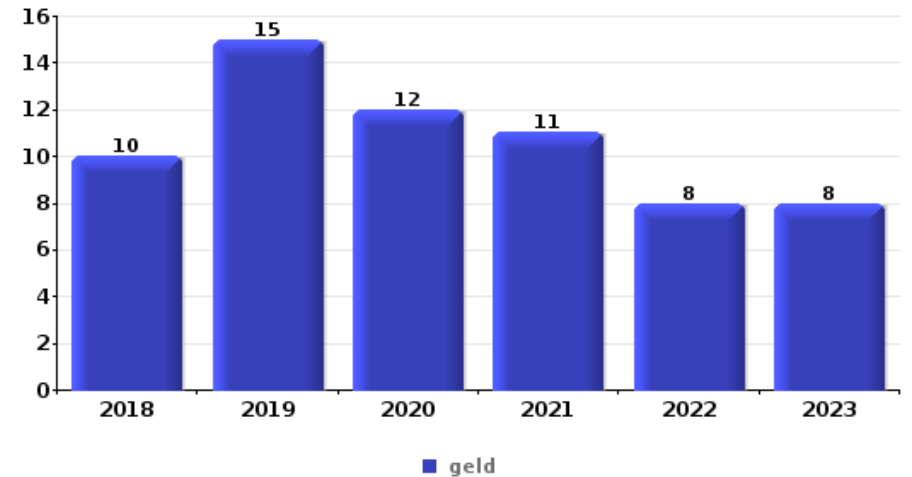
***DEEL VI : VOORWERPEN EN VERVOERMIDDELEN***



## ZONE MONTGOMERY

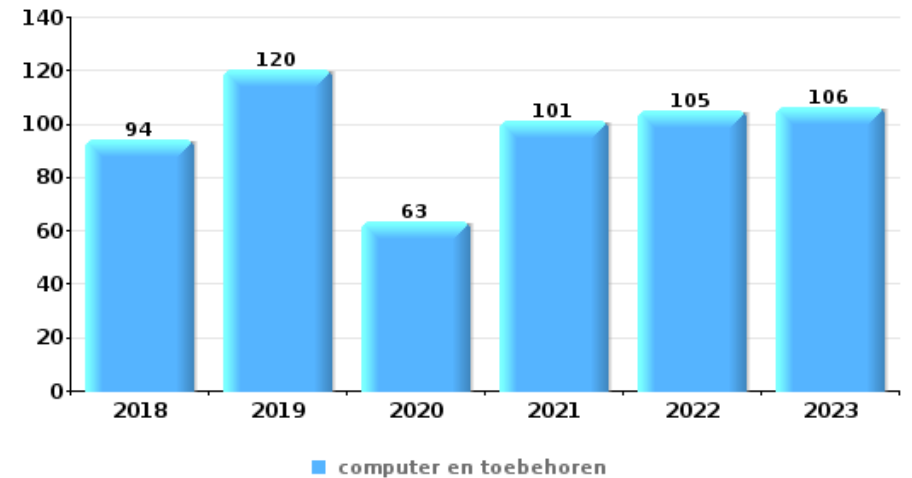
### Diefstal gewapenderhand

Top 5 gestolen voorwerpen (obv aantal feiten)		2018	2019	2020	2021	2022	2023
1	geld	10	15	12	11	8	8
2	GSM en toebehoren	5	12	11	9	11	13
3	bankkaart / kredietkaart	2	2	2	4	2	4
3	identiteitskaart / paspoort	2	1	3	5	3	2
5	juweel / uurwerk		2	2	3	3	1



### Diefstal uit of aan voertuig

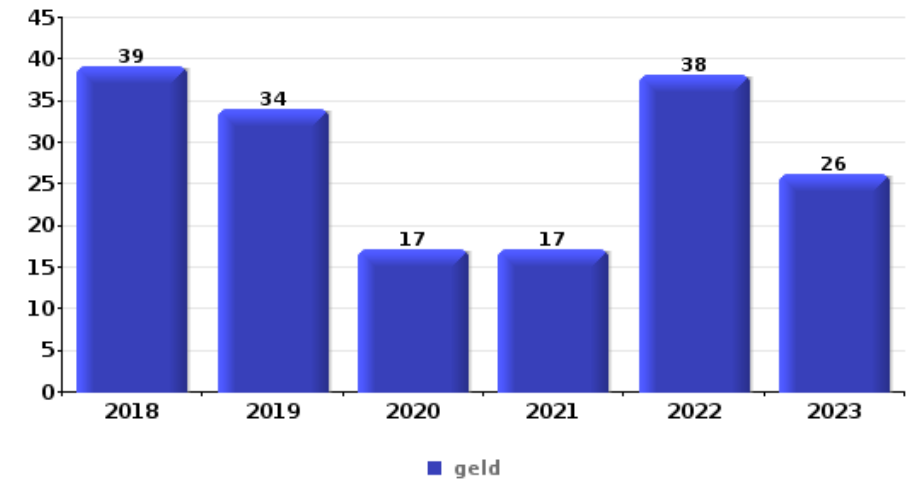
Top 5 gestolen voorwerpen (obv aantal feiten)		2018	2019	2020	2021	2022	2023
1	computer en toebehoren	94	120	63	101	105	106
2	identiteitskaart / paspoort	60	54	60	83	67	81
3	bankkaart / kredietkaart	55	57	53	80	58	80
3	valies / tas	68	73	55	70	57	60
5	rijbewijs	51	54	61	80	56	68





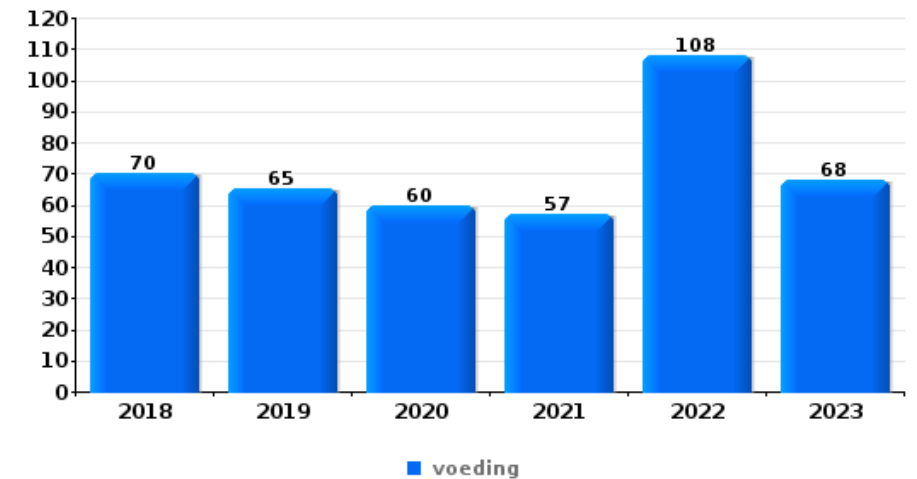
### Inbraak in bedrijf of handelszaak

Top 5 gestolen voorwerpen (obv aantal feiten)		2018	2019	2020	2021	2022	2023
1	geld	39	34	17	17	38	26
2	computer en toebehoren	10	13	11	12	10	8
3	GSM en toebehoren	8	5	1	5	5	2
4	brandkast / geldkoffer / kassa	2	6	2	3	7	2
5	tabak	4	1		6	5	5



### Winkeldiefstal

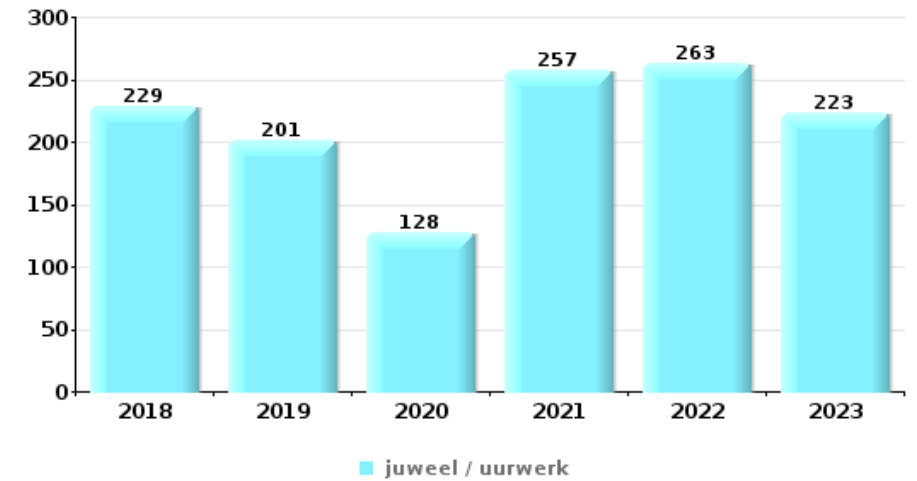
Top 5 gestolen voorwerpen (obv aantal feiten)		2018	2019	2020	2021	2022	2023
1	voeding	70	65	60	57	108	68
2	kleding	20	43	22	16	34	44
3	parfum / schoonheidsproduct	27	30	20	17	31	34
4	multimedia	12	8	14	12	19	22
5	tabak	3	6	21	16	23	8



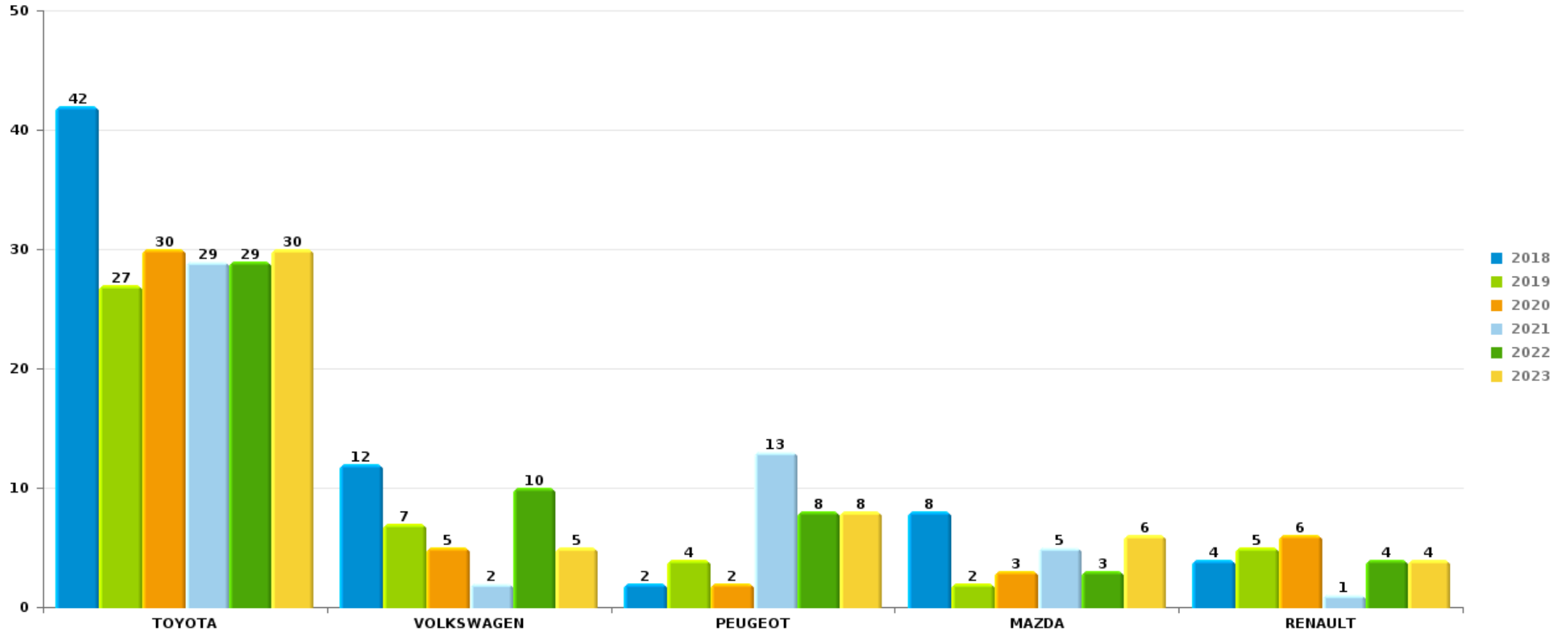


## Woninginbraak

Top 5 gestolen voorwerpen (obv aantal feiten)		2018	2019	2020	2021	2022	2023
1	juweel / uurwerk	229	201	128	257	263	223
2	geld	138	118	87	132	121	153
3	computer en toebehoren	120	97	62	68	58	68
4	multimedia	61	60	41	49	64	45
5	kleding	52	54	30	42	45	56



*Opmerking: wat betreft de voorwerpen worden er geen totalen gepresenteerd gezien bij eenzelfde feit meerdere voorwerpen kunnen gestolen zijn.*

**ZONE MONTGOMERY****Autodiefstal****Aantal gestolen auto's per merk (Top 5)**

# ***POLITIËLE CRIMINALITEITSSTATISTIEKEN***

---

***PLEEGPLAATS: POLITIEZONE***

**ZONE MONTGOMERY**

***DEEL VII : VERDACHTEN***



## Deel 1: Niveau FEITEN (telling van het aantal feiten waarbij een bepaald type verdachte betrokken is)

### 1.1. Aantal inbreuken volgens het geslacht van de gekende verdachten (per hoofdcategorie)

Doordat bij eenzelfde feit zowel een mannelijke als een vrouwelijke gekende verdachte betrokken kan zijn, is het mogelijk dat de som van de kolommen "Mannen" en "Vrouwen" hoger is dan de waarde in de kolom "Totaal..." (zie ook de methodologische nota)

#### ZONE MONTGOMERY

#### 2023

Hoofdcategorie / Geslacht	Totaal aantal feiten minstens 1 gekende	Mannen	%	Vrouwen	%
Diefstal en afpersing	412	358	86,9%	67	16,3%
Vreemdelingenwetgeving	403	352	87,3%	47	11,7%
Drugs	337	328	97,3%	17	5,0%
Misdr. tegen de lichamelijke integriteit	202	179	88,6%	35	17,3%
Misdr. tegen andere morele waarden en gevoelens	164	123	75,0%	46	28,0%
Dronkenschap en alcohol	169	152	89,9%	16	9,5%
Bedrog	126	117	92,9%	11	8,7%
Misdr. tegen de openbare trouw	104	94	90,4%	10	9,6%
Misdr. tegen de openbare veiligheid	95	88	92,6%	10	10,5%
Wapens en springstoffen	97	88	90,7%	10	10,3%
Beschadigen van eigendom	64	54	84,4%	11	17,2%
Misdr. tegen gezag van de overheid	44	37	84,1%	8	18,2%
Sociaal strafwetboek	19	15	78,9%	8	42,1%
Zedenmisdrijven	18	18	100,0%		
Informaticacriminaliteit	15	14	93,3%	1	6,7%
Jeugdbescherming	13	9	69,2%	6	46,2%

## GEREGISTREERDE CRIMINALITEIT: VERDACHTEN



Hoofdcategorie / Geslacht	Totaal aantal feiten minstens 1 gekende	Mannen	%	Vrouwen	%
Milieu	14	10	71,4%	5	35,7%
Bevolkingsregister	13	8	61,5%	5	38,5%
Bescherming personen	9	8	88,9%	1	11,1%
Misdr. tegen de persoonlijke vrijheid	8	8	100,0%	1	12,5%
Arbeid	5	5	100,0%		
Bescherming van de openbare inkomsten	5	4	80,0%	1	20,0%
Onwettige uitoefening van het openbaar gezag	4	4	100,0%		
Volksgesondheid	4	3	75,0%	1	25,0%
Economische wetgeving	3	3	100,0%		
Identiteitskaart	3	3	100,0%		
Huisjesmelkerij	2	2	100,0%		
Overtreding Strafwetboek	2	2	100,0%		
Aanzetten misdaden of wanbedrijven	1			1	100,0%
Andere bijzondere wetten	1	1	100,0%		
Andere inbreuken Strafwetboek	1	1	100,0%		
Handelspraktijken	1	1	100,0%		
Mensenhandel	1	1	100,0%		
<b>Totaal</b>	<b>2.359</b>	<b>2.090</b>	<b>88,6%</b>	<b>318</b>	<b>13,5%</b>





## 1.2. Aantal inbreuken volgens het geslacht van de gekende verdachten (per criminele figuur)

Doordat bij eenzelfde criminele figuur zowel een mannelijke als een vrouwelijke gekende verdachte betrokken kan zijn, is het mogelijk dat de som van de kolommen "Mannen" en "Vrouwen" hoger is dan de waarde in de kolom "Totaal..."  
(zie ook de methodologische nota)

### ZONE MONTGOMERY

2023

#### CF Diefstal vervoermiddel

Criminele figuur / Geslacht	Totaal aantal feiten minstens 1 gekende verdachte	Mannen	%
Autodiefstal	16	16	100,0%
Motodiefstal	1	1	100,0%
Carjacking	2	2	100,0%
Fietsdiefstal	18	18	100,0%
Totaal	NVT	NVT	NVT

#### CF Inbraak

Criminele figuur / Geslacht	Totaal aantal feiten minstens 1 gekende verdachte	Mannen	%	Vrouwen	%
Woninginbraak	31	30	96,8%	2	6,5%
Inbraak in bedrijf of handelszaak	17	17	100,0%	1	5,9%
Inbraak in openbare of overheidsinstelling	2	2	100,0%		
Inbraak in gebouw (totaal)	49	48	98,0%	3	6,1%
Totaal	NVT	NVT	NVT	NVT	NVT

## GEREGISTREERDE CRIMINALITEIT: VERDACHTEN



### CF Diefstal andere

Criminele figuur / Geslacht	Totaal aantal feiten minstens 1 gekende verdachte	Mannen	%	Vrouwen	%
Diefstal gewapenderhand	11	11	100,0%	1	9,1%
Diefstal met geweld zonder wapen	41	41	100,0%	2	4,9%
Diefstal uit of aan voertuig	40	40	100,0%		
Diefstal van wapens en explosieven	1	1	100,0%		
Handtasroof	1	1	100,0%		
Grijpdiefstal	11	11	100,0%		
Zakkenrollerij	27	25	92,6%	3	11,1%
Winkeldiefstal	162	121	74,7%	49	30,2%
Diefstal met list	6	6	100,0%	1	16,7%
Werfdiefstal	3	3	100,0%		
Home-invasie	2	2	100,0%		
<b>Totaal</b>	<b>NVT</b>	<b>NVT</b>	<b>NVT</b>	<b>NVT</b>	<b>NVT</b>

### ICT-criminaliteit

Criminele figuur / Geslacht	Totaal aantal feiten minstens 1 gekende verdachte	Mannen	%
Betaalkaartfraude	7	7	100,0%
<b>Totaal</b>	<b>NVT</b>	<b>NVT</b>	<b>NVT</b>

### CF Andere

Criminele figuur / Geslacht	Totaal aantal feiten minstens 1 gekende verdachte	Mannen	%	Vrouwen	%
Geweld tegen beroepen van algemeen belang	15	12	80,0%	3	20,0%
Graffiti	2	2	100,0%		
Beschadiging van auto	16	15	93,8%	2	12,5%
Steekpartij	3	2	66,7%	1	33,3%
<b>Totaal</b>	<b>NVT</b>	<b>NVT</b>	<b>NVT</b>	<b>NVT</b>	<b>NVT</b>



### FE Intrafamiliaal geweld (IFG)

Criminele figuur / Geslacht	Totaal aantal feiten minstens 1 gekende verdachte	Mannen	%	Vrouwen	%
IFG: fysiek, binnen het koppel	67	60	89,6%	16	23,9%
IFG: fysiek, tegen afstammelingen	9	8	88,9%	2	22,2%
IFG: fysiek, tegen andere leden	14	12	85,7%	2	14,3%
IFG: seksueel, binnen het koppel	1	1	100,0%		
IFG: seksueel, tegen afstammelingen	1	1	100,0%		
IFG: psychisch, binnen het koppel	9	8	88,9%	1	11,1%
IFG: psychisch, tegen afstammelingen	1	1	100,0%		
IFG: psychisch, tegen andere leden	4	4	100,0%		
IFG: economisch, binnen het koppel	5	5	100,0%		
IFG: economisch, tegen afstammelingen	1	1	100,0%		
IFG: economisch, tegen andere leden	1	1	100,0%		
<b>Totaal</b>	<b>NVT</b>	<b>NVT</b>	<b>NVT</b>	<b>NVT</b>	<b>NVT</b>

### FE Hormonen en doping

Criminele figuur / Geslacht	Totaal aantal feiten minstens 1 gekende verdachte	Mannen	%
Humane doping	2	2	100,0%
<b>Totaal</b>	<b>NVT</b>	<b>NVT</b>	<b>NVT</b>

### FE Drugs

Criminele figuur / Geslacht	Totaal aantal feiten minstens 1 gekende verdachte	Mannen	%
Verkoop van cocaïne	34	34	100,0%
Verkoop van synthetische drugs	4	4	100,0%
Productie van cannabis (teelt)	3	3	100,0%
Verkoop van cannabis in grote hoeveelheid	3	3	100,0%
Verkoop-handel van heroïne	1	1	100,0%
<b>Totaal</b>	<b>NVT</b>	<b>NVT</b>	<b>NVT</b>

## GEREGISTREERDE CRIMINALITEIT: VERDACHTEN



### FE Wapenzwendel

Criminele figuur / Geslacht	Totaal aantal feiten minstens 1 gekende verdachte	Mannen	%	Vrouwen	%
Handel en productie van vuurwapen	3	2	66,7%	1	33,3%
Totaal	NVT	NVT	NVT	NVT	NVT

### FE Mensenhandel

Criminele figuur / Geslacht	Totaal aantal feiten minstens 1 gekende verdachte	Mannen	%
Mensenhandel - economische uitbuiting	1	1	100,0%
Mensenhandel - seksuele uitbuiting	1	1	100,0%
Totaal	NVT	NVT	NVT



### FE Geweld in de publieke ruimte

Criminele figuur / Geslacht	Totaal aantal feiten minstens 1 gekende verdachte	Mannen	%	Vrouwen	%
Fysiek geweld (openbaar vervoer)	11	11	100,0%	1	9,1%
Fysiek geweld (openbare weg)	78	68	87,2%	14	17,9%
Fysiek geweld (andere openbare plaats)	7	7	100,0%		
Fysiek geweld (publiek toegankelijke plaats)	18	16	88,9%	2	11,1%
Seksueel geweld (openbaar vervoer)	3	3	100,0%		
Seksueel geweld (openbare weg)	6	6	100,0%		
Seksueel geweld (andere openbare plaats)	2	2	100,0%		
Seksueel geweld (publiek toegankelijke plaats)	1	1	100,0%		
Psychisch geweld (openbaar vervoer)	5	5	100,0%		
Psychisch geweld (openbare weg)	57	53	93,0%	5	8,8%
Psychisch geweld (andere openbare plaats)	3	2	66,7%	1	33,3%
Psychisch geweld (publiek toegankelijke plaats)	15	14	93,3%	1	6,7%
Diefstal gewapenderhand (openbaar vervoer)	1	1	100,0%		
Diefstal gewapenderhand (openbare weg)	3	3	100,0%		
Diefstal gewapenderhand (andere openbare plaats)	1	1	100,0%		
Diefstal gewapenderhand (publiek toegank. plaats)	4	4	100,0%		
Diefstal geweld zonder wapen (openbaar vervoer)	4	4	100,0%		
Diefstal geweld zonder wapen (openbare weg)	24	24	100,0%	2	8,3%
Diefstal geweld zonder wapen (and. openb. plaats)	1	1	100,0%		
Diefstal geweld zonder wapen (pub. toegank. pl.)	4	4	100,0%		
<b>Totaal</b>	<b>NVT</b>	<b>NVT</b>	<b>NVT</b>	<b>NVT</b>	<b>NVT</b>

### FE Andere

Criminele figuur / Geslacht	Totaal aantal feiten minstens 1 gekende verdachte	Mannen	%	Vrouwen	%
Cyberbelaging	7	7	100,0%		
Identiteitsfraude	41	38	92,7%	2	4,9%
<b>Totaal</b>	<b>NVT</b>	<b>NVT</b>	<b>NVT</b>	<b>NVT</b>	<b>NVT</b>





### 1.3. Aantal inbreuken volgens de leeftijd van de gekende verdachten (per hoofdcategorie)

Doordat bij eenzelfde feit zowel een minderjarige als een meerderjarige gekende verdachte betrokken kan zijn, is het mogelijk dat de som van de kolommen "Minderjarig" en "Meerderjarig" hoger is dan de waarde in de kolom "Totaal..." (zie ook de methodologische nota)

## ZONE MONTGOMERY

2023

Hoofdcategorie / Leeftijd	Totaal aantal feiten minstens 1 gekende verdachte	Minderjarig	%	Meerderjarig	%
Diefstal en afpersing	412	77	18,7%	363	88,1%
Vreemdelingenwetgeving	403	29	7,2%	383	95,0%
Drugs	337	33	9,8%	307	91,1%
Misdr. tegen de lichamelijke integriteit	202	17	8,4%	189	93,6%
Dronkenschap en alcohol	169	1	0,6%	168	99,4%
Misdr. tegen andere morele waarden en gevoelens	164	5	3,0%	160	97,6%
Bedrog	126	15	11,9%	117	92,9%
Misdr. tegen de openbare trouw	104	11	10,6%	94	90,4%
Misdr. tegen de openbare veiligheid	95	9	9,5%	90	94,7%
Wapens en springstoffen	97	10	10,3%	87	89,7%
Beschadigen van eigendom	64	9	14,1%	56	87,5%
Misdr. tegen gezag van de overheid	44	3	6,8%	41	93,2%
Sociaal strafwetboek	19			19	100,0%
Zedenmisdrijven	18	1	5,6%	17	94,4%
Informaticriminaliteit	15	3	20,0%	13	86,7%
Milieu	14	1	7,1%	14	100,0%
Bevolkingsregister	13			13	100,0%
Jeugdbescherming	13	3	23,1%	10	76,9%
Bescherming personen	9			9	100,0%
Misdr. tegen de persoonlijke vrijheid	8	1	12,5%	7	87,5%
Arbeid	5			5	100,0%
Bescherming van de openbare inkomsten	5			5	100,0%
Onwettige uitoefening van het openbaar gezag	4			4	100,0%
Volksgesondheid	4			4	100,0%
Economische wetgeving	3			3	100,0%
Identiteitskaart	3			3	100,0%
Huisjesmelkerij	2			2	100,0%

## GEREGISTREERDE CRIMINALITEIT: VERDACHTEN



Hoofdcategorie / Leeftijd	Totaal aantal feiten minstens 1 gekende verdachte	Minderjarig	%	Meerderjarig	%
Overtreding Strafwetboek	2			2	100,0%
Aanzetten misdaden of wanbedrijven	1			1	100,0%
Andere bijzondere wetten	1			1	100,0%
Andere inbreuken Strafwetboek	1			1	100,0%
Handelspraktijken	1			1	100,0%
Mensenhandel	1			1	100,0%
<b>Totaal</b>	<b>2.359</b>	<b>228</b>	<b>9,7%</b>	<b>2.190</b>	<b>92,8%</b>





#### 1.4. Aantal inbreuken volgens de leeftijd van de gekende verdachten (per criminele figuur)

Doordat bij eenzelfde criminele figuur zowel een minderjarige als een meerderjarige gekende verdachte betrokken kan zijn, is het mogelijk dat de som van de kolommen "Minderjarig" en "Meerderjarig" hoger is dan de waarde in de kolom "Totaal..." (zie ook de methodologische nota)

##### ZONE MONTGOMERY

**2023**

##### CF Diefstal vervoermiddel

Criminele figuur / Leeftijd	Totaal aantal feiten minstens 1 gekende verdachte	Minderjarig	%	Meerderjarig	%
Autodiefstal	16	10	62,5%	11	68,8%
Motodiefstal	1	1	100,0%	1	100,0%
Carjacking	2			2	100,0%
Fietsdiefstal	18	1	5,6%	18	100,0%
Totaal	NVT	NVT	NVT	NVT	NVT

##### CF Inbraak

Criminele figuur / Leeftijd	Totaal aantal feiten minstens 1 gekende verdachte	Minderjarig	%	Meerderjarig	%
Woninginbraak	31	5	16,1%	29	93,5%
Inbraak in bedrijf of handelszaak	17	6	35,3%	13	76,5%
Inbraak in openbare of overheidsinstelling	2	1	50,0%	2	100,0%
Inbraak in gebouw (totaal)	49	12	24,5%	43	87,8%
Totaal	NVT	NVT	NVT	NVT	NVT

## GEREGISTREERDE CRIMINALITEIT: VERDACHTEN



### CF Diefstal andere

Criminele figuur / Leeftijd	Totaal aantal feiten minstens 1 gekende verdachte	Minderjarig	%	Meerderjarig	%
Diefstal gewapenderhand	11	5	45,5%	6	54,5%
Diefstal met geweld zonder wapen	41	18	43,9%	26	63,4%
Diefstal uit of aan voertuig	40	7	17,5%	36	90,0%
Diefstal van wapens en explosieven	1			1	100,0%
Handtasroof	1			1	100,0%
Grijpdiefstal	11	6	54,5%	7	63,6%
Zakkenrollerij	27	6	22,2%	24	88,9%
Winkeldiefstal	162	15	9,3%	152	93,8%
Diefstal met list	6	5	83,3%	1	16,7%
Werfdiefstal	3			3	100,0%
Home-invasie	2	1	50,0%	1	50,0%
<b>Totaal</b>	<b>NVT</b>	<b>NVT</b>	<b>NVT</b>	<b>NVT</b>	<b>NVT</b>

### ICT-criminaliteit

Criminele figuur / Leeftijd	Totaal aantal feiten minstens 1 gekende verdachte	Minderjarig	%	Meerderjarig	%
Betaalkaartfraude	7	1	14,3%	6	85,7%
<b>Totaal</b>	<b>NVT</b>	<b>NVT</b>	<b>NVT</b>	<b>NVT</b>	<b>NVT</b>

### CF Andere

Criminele figuur / Leeftijd	Totaal aantal feiten minstens 1 gekende verdachte	Minderjarig	%	Meerderjarig	%
Geweld tegen beroepen van algemeen belang	15	1	6,7%	14	93,3%
Graffiti	2			2	100,0%
Beschadiging van auto	16	3	18,8%	14	87,5%
Steekpartij	3			3	100,0%
<b>Totaal</b>	<b>NVT</b>	<b>NVT</b>	<b>NVT</b>	<b>NVT</b>	<b>NVT</b>

## GEREGISTREERDE CRIMINALITEIT: VERDACHTEN



### FE Intrafamiliaal geweld (IFG)

Criminele figuur / Leeftijd	Totaal aantal feiten minstens 1 gekende verdachte	Minderjarig	%	Meerderjarig	%
IFG: fysiek, binnen het koppel	67	1	1,5%	66	98,5%
IFG: fysiek, tegen afstammelingen	9	1	11,1%	8	88,9%
IFG: fysiek, tegen andere leden	14	4	28,6%	10	71,4%
IFG: seksueel, binnen het koppel	1			1	100,0%
IFG: seksueel, tegen afstammelingen	1			1	100,0%
IFG: psychisch, binnen het koppel	9			9	100,0%
IFG: psychisch, tegen afstammelingen	1			1	100,0%
IFG: psychisch, tegen andere leden	4	1	25,0%	3	75,0%
IFG: economisch, binnen het koppel	5			5	100,0%
IFG: economisch, tegen afstammelingen	1			1	100,0%
IFG: economisch, tegen andere leden	1			1	100,0%
<b>Totaal</b>	<b>NVT</b>	<b>NVT</b>	<b>NVT</b>	<b>NVT</b>	<b>NVT</b>

### FE Hormonen en doping

Criminele figuur / Leeftijd	Totaal aantal feiten minstens 1 gekende verdachte	Meerderjarig	%
Humane doping	2	2	100,0%
<b>Totaal</b>	<b>NVT</b>	<b>NVT</b>	<b>NVT</b>

### FE Drugs

Criminele figuur / Leeftijd	Totaal aantal feiten minstens 1 gekende verdachte	Minderjarig	%	Meerderjarig	%
Verkoop van cocaïne	34	2	5,9%	33	97,1%
Verkoop van synthetische drugs	4	2	50,0%	3	75,0%
Productie van cannabis (teelt)	3			3	100,0%
Verkoop van cannabis in grote hoeveelheid	3	1	33,3%	3	100,0%
Verkoop-handel van heroïne	1			1	100,0%
<b>Totaal</b>	<b>NVT</b>	<b>NVT</b>	<b>NVT</b>	<b>NVT</b>	<b>NVT</b>

## GEREGISTREERDE CRIMINALITEIT: VERDACHTEN



### FE Wapenzwendel

Criminele figuur / Leeftijd	Totaal aantal feiten minstens 1 gekende verdachte	Meerderjarig	%
Handel en productie van vuurwapen	3	3	100,0%
Totaal	NVT	NVT	NVT

### FE Mensenhandel

Criminele figuur / Leeftijd	Totaal aantal feiten minstens 1 gekende verdachte	Meerderjarig	%
Mensenhandel - economische uitbuiting	1	1	100,0%
Mensenhandel - seksuele uitbuiting	1	1	100,0%
Totaal	NVT	NVT	NVT

## GEREGISTREERDE CRIMINALITEIT: VERDACHTEN



### FE Geweld in de publieke ruimte

Criminele figuur / Leeftijd	Totaal aantal feiten minstens 1 gekende verdachte	Minderjarig	%	Meerderjarig	%
Fysiek geweld (openbaar vervoer)	11	1	9,1%	10	90,9%
Fysiek geweld (openbare weg)	78	7	9,0%	72	92,3%
Fysiek geweld (andere openbare plaats)	7			7	100,0%
Fysiek geweld (publiek toegankelijke plaats)	18	2	11,1%	17	94,4%
Seksueel geweld (openbaar vervoer)	3			3	100,0%
Seksueel geweld (openbare weg)	6			6	100,0%
Seksueel geweld (andere openbare plaats)	2			2	100,0%
Seksueel geweld (publiek toegankelijke plaats)	1			1	100,0%
Psychisch geweld (openbaar vervoer)	5			5	100,0%
Psychisch geweld (openbare weg)	57	1	1,8%	56	98,2%
Psychisch geweld (andere openbare plaats)	3			3	100,0%
Psychisch geweld (publiek toegankelijke plaats)	15			15	100,0%
Diefstal gewapenderhand (openbaar vervoer)	1			1	100,0%
Diefstal gewapenderhand (openbare weg)	3	2	66,7%	1	33,3%
Diefstal gewapenderhand (andere openbare plaats)	1	1	100,0%		
Diefstal gewapenderhand (publiek toegank. plaats)	4	2	50,0%	2	50,0%
Diefstal geweld zonder wapen (openbaar vervoer)	4	1	25,0%	4	100,0%
Diefstal geweld zonder wapen (openbare weg)	24	13	54,2%	12	50,0%
Diefstal geweld zonder wapen (and. openb. plaats)	1	1	100,0%		
Diefstal geweld zonder wapen (pub. toegank. pl.)	4	1	25,0%	4	100,0%
<b>Totaal</b>	<b>NVT</b>	<b>NVT</b>	<b>NVT</b>	<b>NVT</b>	<b>NVT</b>

### FE Andere

Criminele figuur / Leeftijd	Totaal aantal feiten minstens 1 gekende verdachte	Minderjarig	%	Meerderjarig	%
Cyberbelaging	7	2	28,6%	6	85,7%
Identiteitsfraude	41			41	100,0%
<b>Totaal</b>	<b>NVT</b>	<b>NVT</b>	<b>NVT</b>	<b>NVT</b>	<b>NVT</b>





## Deel 2: Niveau FEITVERDACHTEN (telling van het aantal combinaties verdachte-feit)

### 2.1. Aantal feitverdachten volgens het geslacht van de gekende verdachten (Top 5 van hoofdcategorieën)

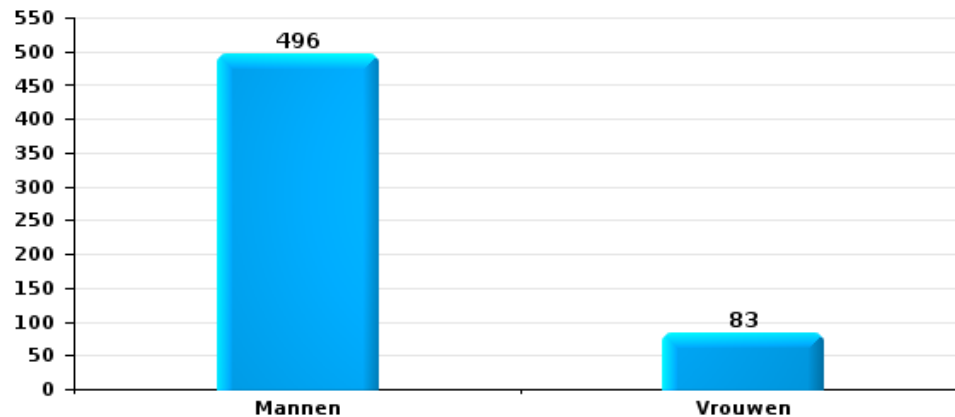
Indien eenzelfde verdachte meerdere feiten heeft gepleegd in de beschouwde periode, dan wordt hij ook meerdere keren geteld (zie ook de methodologische nota)

#### ZONE MONTGOMERY

2023

#### Diefstal en afpersing

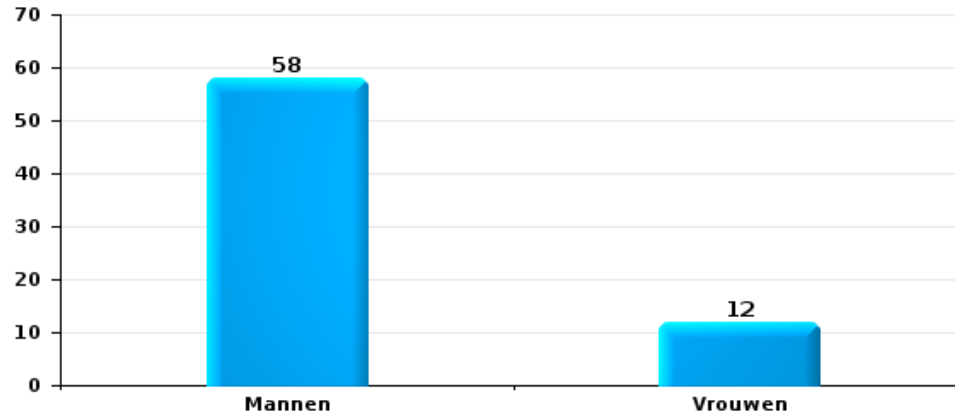
Aantal feitverdachten volgens geslacht





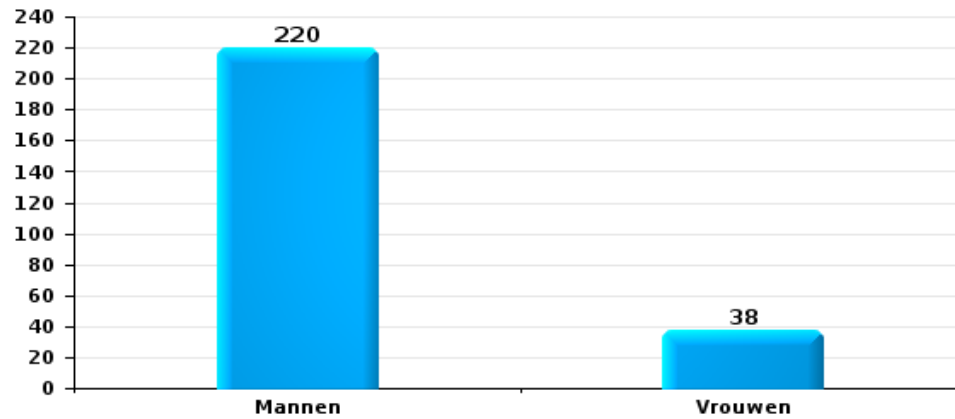
Beschadigen van eigendom

Aantal feitverdachten volgens geslacht



Misdr. tegen de lichamelijke integriteit

Aantal feitverdachten volgens geslacht

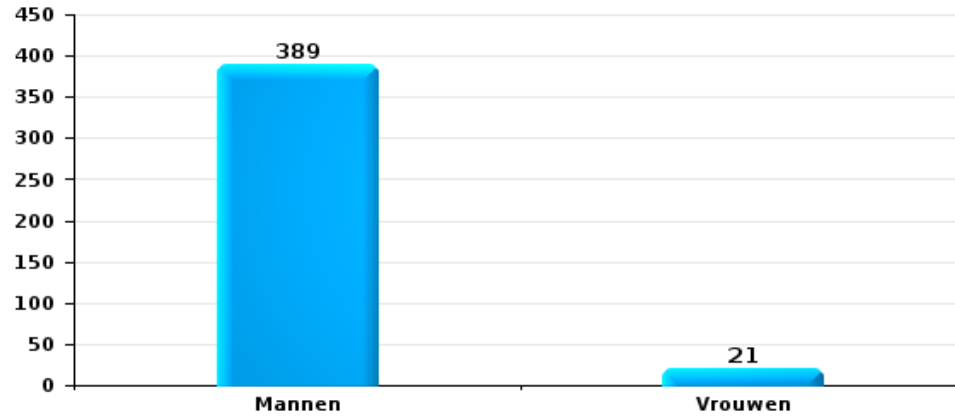






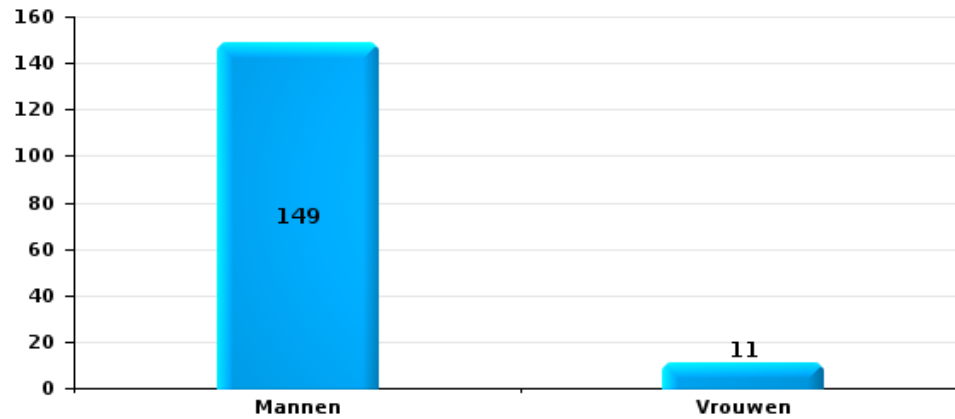
Drugs

Aantal feitverdachten volgens geslacht



Bedrog

Aantal feitverdachten volgens geslacht





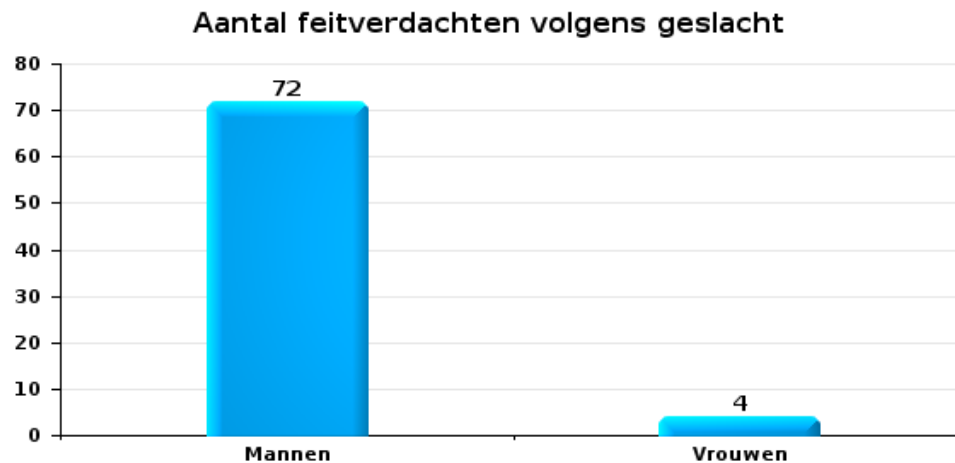
## 2.2. Aantal feitverdachten volgens het geslacht van de gekende verdachten (Top 5 van criminele figuren)

Indien eenzelfde verdachte meerdere feiten heeft gepleegd in de beschouwde periode, dan wordt hij ook meerdere keren geteld (zie ook de methodologische nota)

### ZONE MONTGOMERY

2023

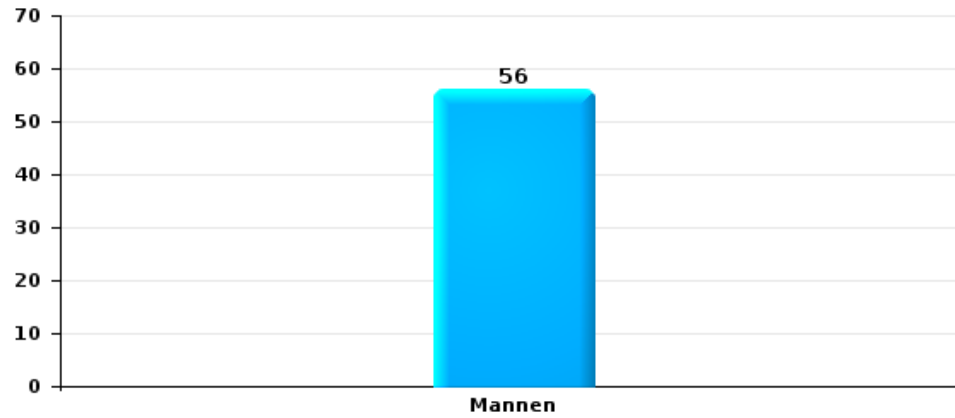
#### Inbraak in gebouw (totaal)





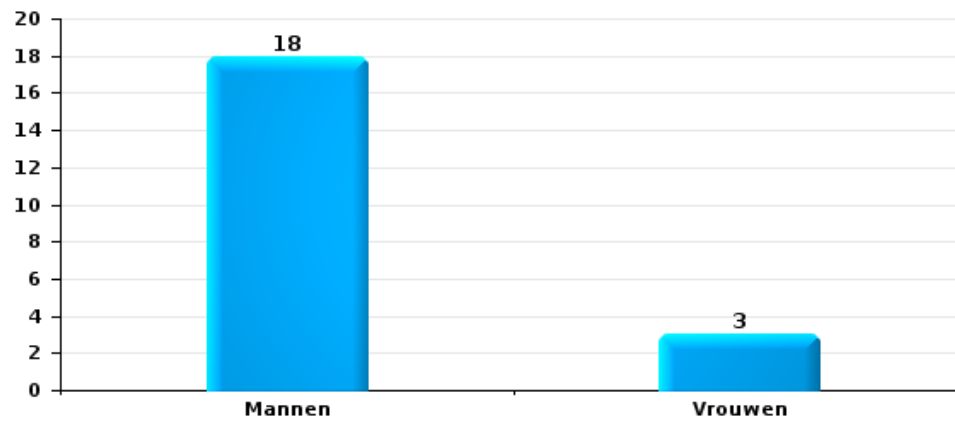
Diefstal uit of aan voertuig

Aantal feitverdachten volgens geslacht



Beschadiging van auto

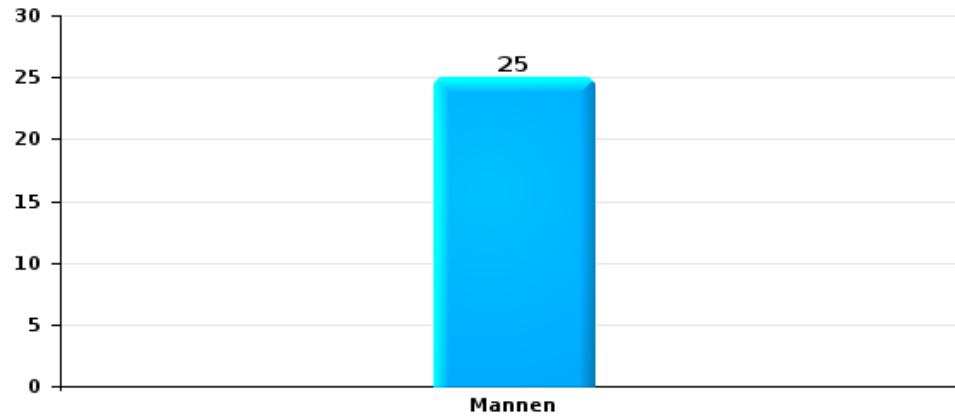
Aantal feitverdachten volgens geslacht





Fietsdiefstal

Aantal feitverdachten volgens geslacht



Zakkenrollerij

Aantal feitverdachten volgens geslacht





### 2.3. Aantal feitverdachten volgens de leeftijd van de gekende verdachten (Top 5 van hoofdcategorieën)

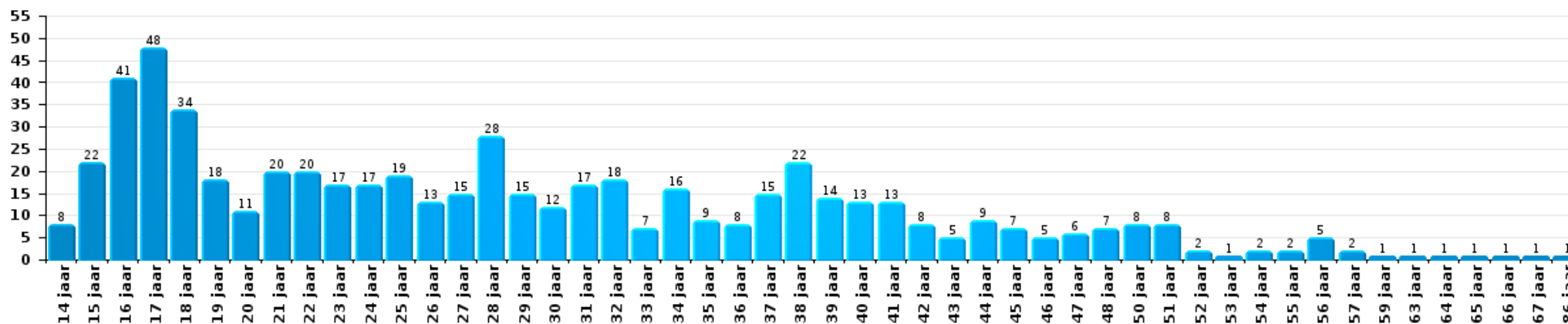
1) Indien eenzelfde verdachte meerdere feiten heeft gepleegd in de beschouwde periode, dan wordt hij ook meerdere keren geteld, al dan niet in dezelfde leeftijdscategorie; 2) Verdachten jonger dan 14 jaar en ouder dan 90 jaar zijn niet weergegeven in de tabel (zie ook de methodologische nota)

#### ZONE MONTGOMERY

2023

#### Diefstal en afpersing

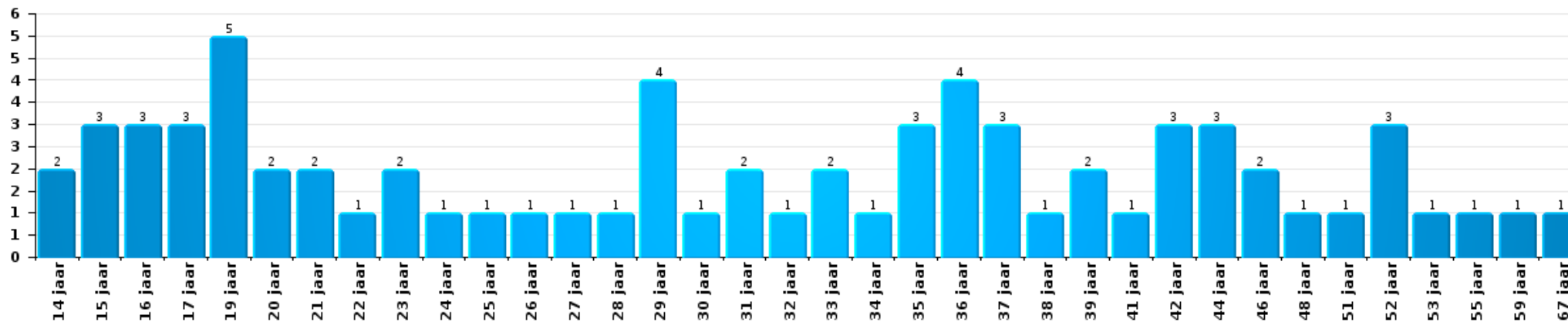
Aantal feitverdachten volgens leeftijd (chronologisch)





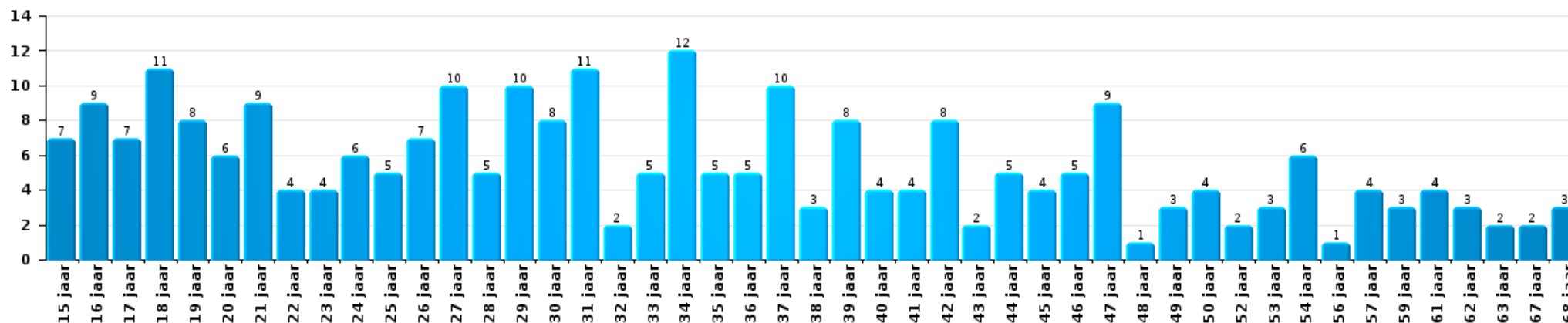
Beschadigen van eigendom

Aantal feitverdachten volgens leeftijd (chronologisch)



Misdr. tegen de lichamelijke integriteit

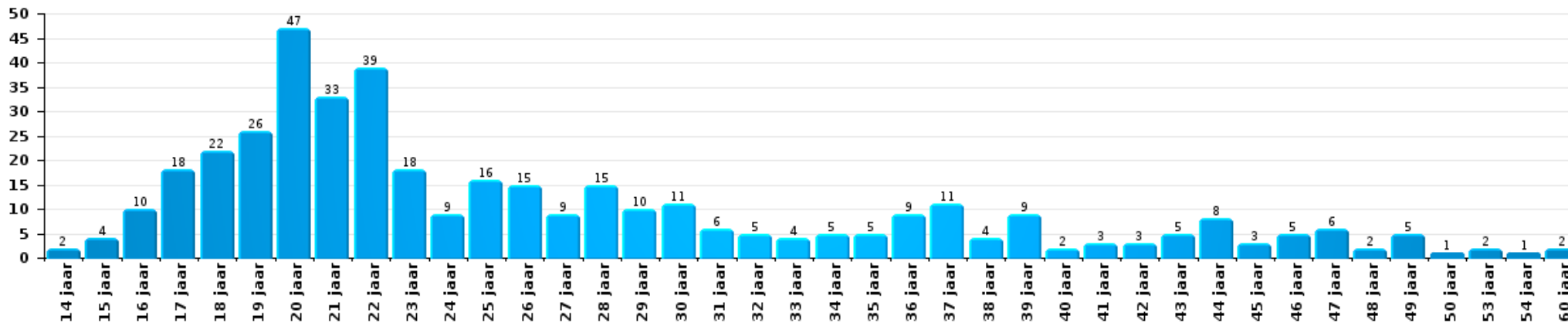
Aantal feitverdachten volgens leeftijd (chronologisch)





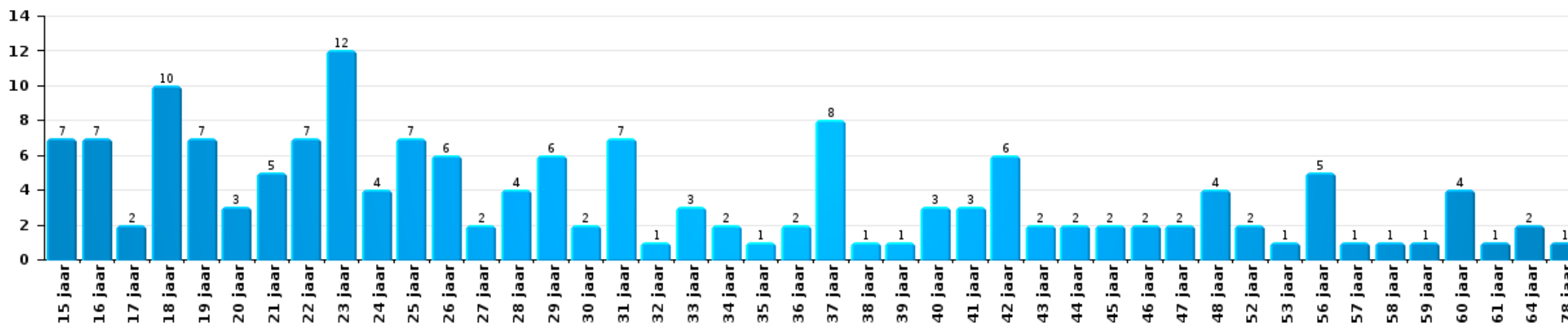
Drugs

Aantal feitverdachten volgens leeftijd (chronologisch)



Bedrog

Aantal feitverdachten volgens leeftijd (chronologisch)





## 2.4. Aantal feitverdachten volgens de leeftijd van de gekende verdachten (Top 5 van criminele figuren)

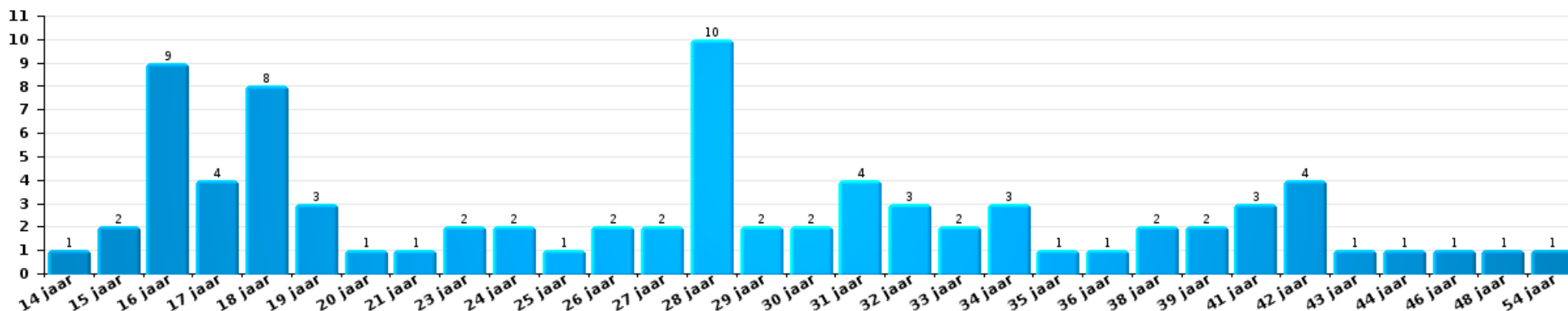
1) Indien eenzelfde verdachte meerdere feiten heeft gepleegd in de beschouwde periode, dan wordt hij ook meerdere keren geteld, al dan niet in dezelfde leeftijdscategorie - 2) Verdachten jonger dan 14 jaar en ouder dan 90 jaar zijn niet weergegeven in de tabel (zie ook de methodologische nota)

### ZONE MONTGOMERY

2023

#### Inbraak in gebouw (totaal)

Aantal feitverdachten volgens leeftijd (chronologisch)

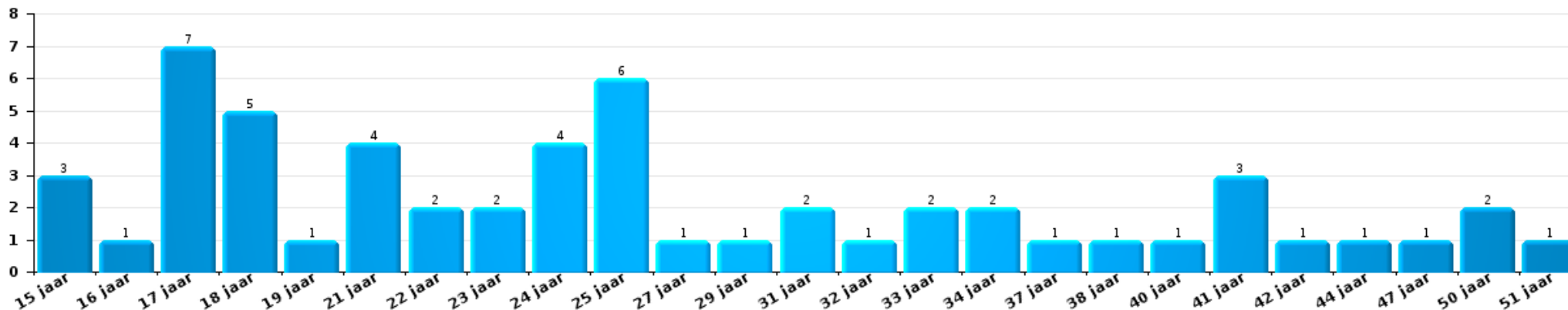






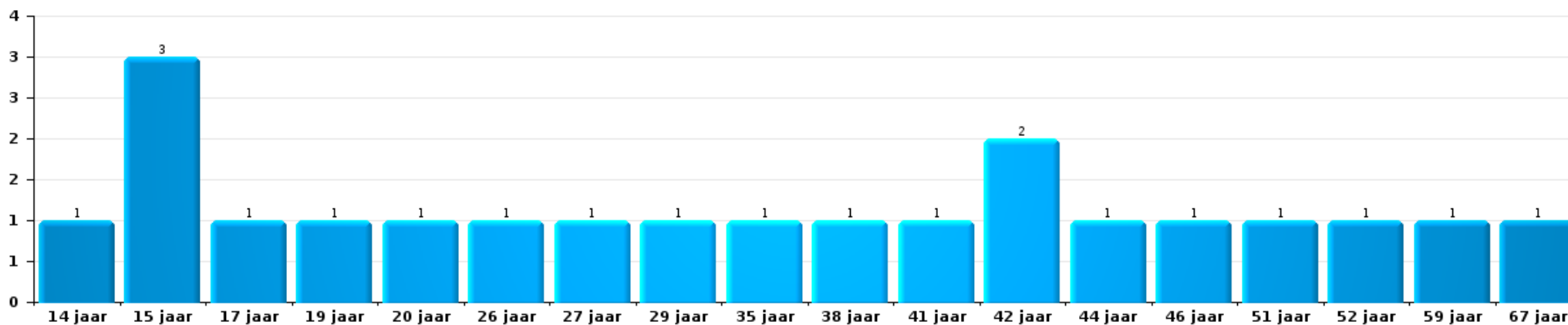
Diefstal uit of aan voertuig

Aantal feitverdachten volgens leeftijd (chronologisch)



Beschadiging van auto

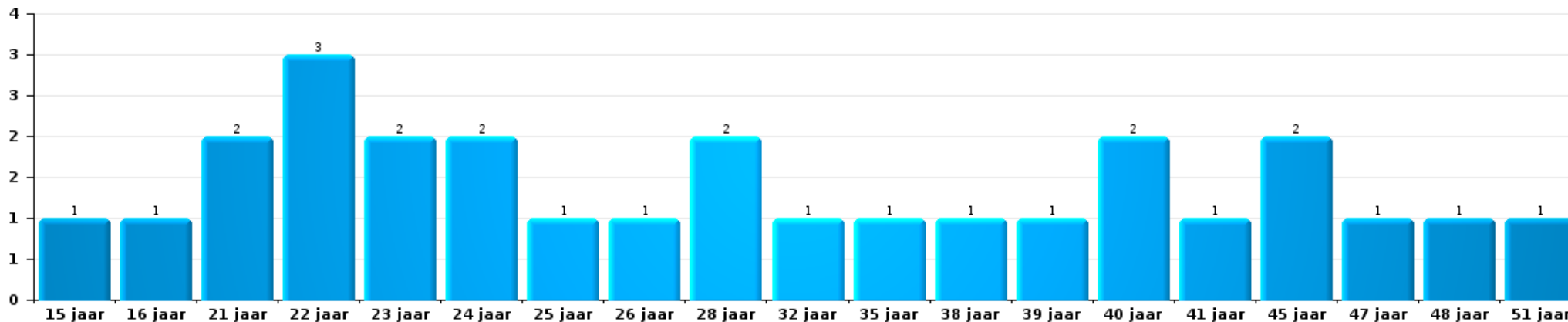
Aantal feitverdachten volgens leeftijd (chronologisch)





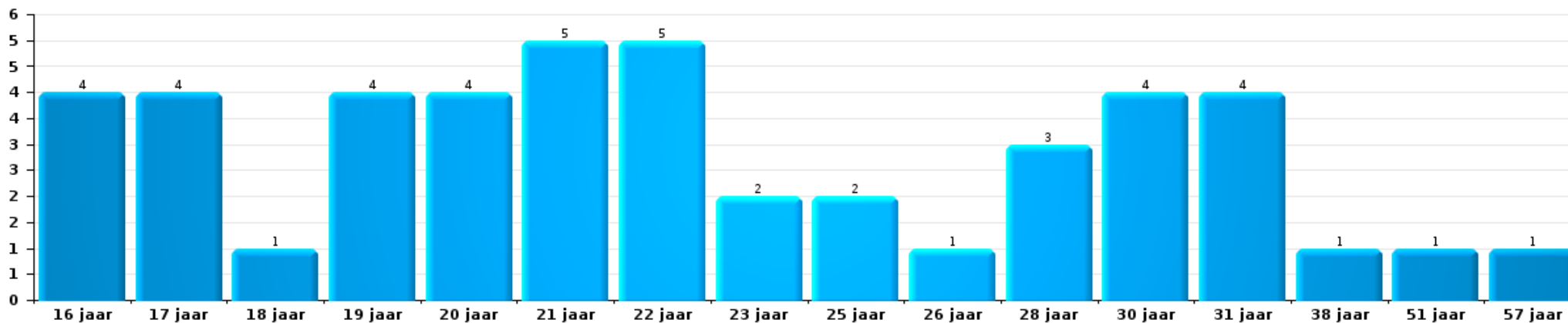
Fietsdiefstal

Aantal feitverdachten volgens leeftijd (chronologisch)



Zakkenrollerij

Aantal feitverdachten volgens leeftijd (chronologisch)



# ***POLITIËLE CRIMINALITEITSSTATISTIEKEN***

---

*PLEEGPLAATS: POLITIEZONE*

**ZONE MONTGOMERY**

***Bijlage I: Detailrapport per misdrijfcategorie  
Strafwetboek***



## ZONE MONTGOMERY

### Inbreuk Strafwetboek

#### Misd. tegen de lichamelijke integriteit

			2000	2013	2014	2015	2016	2017	2018	2019	2020	2021	2022	2023
<b>Moord</b>	Oudermoord (moord)	Vol.	1											
	Vergiftiging (moord)	Pog.										1	2	
	tg. opzettelijke brandstichting / ontploffing	Pog.	1											
	Andere	Vol.	1						2			2		2
		Pog.			1		1	2	2		2	1	1	1
	<b>Subtotaal</b>		<b>3</b>	<b>1</b>	<b>1</b>	<b>1</b>	<b>2</b>	<b>4</b>	<b>2</b>	<b>2</b>	<b>4</b>	<b>3</b>	<b>3</b>	
<b>Doodslag</b>	Oudermoord (doodslag)	Pog.	1			1		1						
	Vergiftiging (doodslag)	Vol.				1								
		Pog.									1		1	
	Roofmoord	Pog.	1											
	Niet nader bepaald	Pog.	1								1			
	Andere	Vol.		1		1		1	1	1		2	2	
	Pog.	1		7	4	4	5	4	8	2	5	3	4	6
	<b>Subtotaal</b>		<b>4</b>	<b>8</b>	<b>4</b>	<b>6</b>	<b>6</b>	<b>6</b>	<b>9</b>	<b>3</b>	<b>7</b>	<b>5</b>	<b>7</b>	<b>6</b>
<b>Marteling en mishandeling</b>	Foltering	Vol.			1		2		1	2				
	Onmenselijke behandeling	Vol.		4	1	2	1	1		2	3	1	2	2
	Onterende behandeling	Vol.		3	3	2	2	2	5		2	3	3	3
		<b>Subtotaal</b>		<b>7</b>	<b>5</b>	<b>4</b>	<b>5</b>	<b>3</b>	<b>6</b>	<b>4</b>	<b>5</b>	<b>4</b>	<b>5</b>	<b>5</b>
<b>Opz. slagen en/of verwondingen binnen familie</b>	Tussen partners of ex-partners	Vol.	65	182	205	220	181	230	226	219	235	179	221	169
		Pog.	6	1						1				
	Bij algemene familiale moeilijkheden	Vol.	90											
		Pog.	2											
	Door de ouders op een minderjarige	Vol.	10	19	24	26	22	23	20	36	27	37	29	28
	Door de ouders op kwetsbaar persoon	Vol.		1		2					1			1
	Tegen de ouders	Vol.	3	20	31	19	20	26	25	26	27	23	20	25
	Tegen andere bloedverwanten in opgaande of zijlijn	Vol.	1	10	16	5	7	6	6	8	11	8	8	10
	<b>Subtotaal</b>		<b>177</b>	<b>233</b>	<b>276</b>	<b>272</b>	<b>230</b>	<b>285</b>	<b>277</b>	<b>290</b>	<b>301</b>	<b>247</b>	<b>278</b>	<b>233</b>


**Misd. tegen de lichamelijke integriteit**

			2000	2013	2014	2015	2016	2017	2018	2019	2020	2021	2022	2023	
<b>Opz. slagen en/of verwondingen buiten familie</b>	Vechtpartij (=wederzijdse slagen)	Vol.	52	55	65	50	43	45	61	83	82	100	108	70	
		Pog.	2												
	Slagen aan politie-ambtenaar	Vol.	16	9	9	12	11	18	20	8	9	17	13	10	
		Pog.											1		
	Op een minderjarige door gezaghebbend persoon	Vol.	7	16	7	4	14	16	10	17	10	10	7	8	
	Op een minderjarige hoedanigheid dader onbekend	Vol.	20	25	33	29	25	39	27	31	18	33	34	28	
	Op kwetsbaar persoon door gezaghebbend persoon	Vol.						1	1	1				4	
	Op kwetsbaar persoon (hoedanigheid dader onbekend)	Vol.		1		3		2	3	3	1	3	4	2	
	Op minderjarige dr samenwonende zonder gezagsrel.	Vol.											3	4	6
	Op een scheidsrechter van een sportwedstrijd	Vol.						1							
	Slagen aan personeel openbaar vervoer	Vol.		3	5	2	1	3	2	1	2	3	1	4	
	Slagen aan personeel andere openbare dienst	Vol.		1	4	2	2	6	5		3	6	3		
	Slagen aan medisch beroep	Vol.		3	1	1	1	2	1		2	4	2	3	
	Slagen aan personeel onderwijsinstelling	Vol.		11	10	4	8	8	5	5			4	8	11
		Pog.			1										
	Slagen aan personeel brandweer/civiele bescherming	Vol.													1
		Vol.	296	295	274	268	260	283	292	281	189	264	273	253	
	Pog.	12			1			1		1					
	<b>Subtotaal</b>	<b>405</b>	<b>419</b>	<b>409</b>	<b>376</b>	<b>365</b>	<b>424</b>	<b>428</b>	<b>430</b>	<b>317</b>	<b>447</b>	<b>458</b>	<b>400</b>		
<b>Vrouwelijke genitale verminking</b>	Vol.									1					
	<b>Subtotaal</b>									<b>1</b>					
<b>Schuldig verzuim</b>	Vol.	6	4	5	6	5	9	3	2	2	4	4			
	<b>Subtotaal</b>	<b>6</b>	<b>4</b>	<b>5</b>	<b>6</b>	<b>5</b>	<b>9</b>	<b>3</b>	<b>2</b>	<b>2</b>	<b>4</b>	<b>4</b>			
<b>Andere opzet. misd. tg. lichamelijke integriteit</b>	Onthouding verzorging van kind/kwetsbaar persoon	Vol.		3		7		1	1	5	1		3	1	
	Verlaten kind of kwetsbaar persoon	Vol.	3	3	3	5	3	3	5	4	3	3	6	2	
	Achterlaten van een kind in behoeftige toestand	Vol.	3	1	3	1	2	2		3		3	2		
	Toediening van schadelijke stoffen	Vol.	2	2	3	1			1	2	1	3	2	1	
		Vol.						1	1						
	Vergiftiging voedingswaren	Pog.									1				
	Kwaadwillige belemmering van het verkeer	Vol.	10	16	13	13	25	12	30	24	33	22	23	29	
	Feitelikheden en lichte gewelddaden	Vol.	30	42	41	54	47	37	32	25	30	25	35	35	
	<b>Subtotaal</b>	<b>48</b>	<b>67</b>	<b>63</b>	<b>81</b>	<b>77</b>	<b>56</b>	<b>70</b>	<b>63</b>	<b>69</b>	<b>56</b>	<b>71</b>	<b>68</b>		



### Misd. tegen de lichamelijke integriteit

			2000	2013	2014	2015	2016	2017	2018	2019	2020	2021	2022	2023
Onopzet. misd. tg. lichamelijke integriteit	Onopzettelijk doden	Vol.												2
	Onopzettelijke slagen en/of verwondingen	Vol.	47	13	5	7	9	5	6	10	4	5	5	4
		Pog.	1											
	Onopzettelijke toediening van schadelijke stoffen	Vol.		1							1	1		
	Verzuim van onderhoud kind of kwetsbaar persoon	Vol.			1						1	1		
	Hondenbeet	Vol.		10	6	13	7	8	14	9	14	15	11	12
	Niet nader bepaald	Vol.	1	3	1		1				2		1	
Subtotaal			49	27	13	20	17	13	20	22	20	22	16	18
Totaal			692	765	776	765	706	798	817	815	723	789	842	733

### Misd. tegen de persoonlijke vrijheid

			2000	2013	2014	2015	2016	2017	2018	2019	2020	2021	2022	2023
Gijzeling	Vol.	2			1		3				1	1		
Subtotaal			2		1		3				1	1		
Ontvoering van minderjarige of kwetsbaar persoon	Ouderlijke ontvoering	Vol.	1	4	9	9	10	9	4	4	11	8	9	8
	Andere ontvoering	Pog.			2	2	1	5	3	1	5	6	2	4
		Vol.	5	2	3	3	5	1		2		2	7	4
		Pog.	3	3	7	4	5	2	9	8	4	2	5	1
Subtotaal			9	9	21	18	21	17	16	15	20	18	23	17
Vrijheidsberoving door particulier	Vol.	4	7	7	16	28	22	18	15	17	14	14	15	
	Pog.		1			1						1	1	
	Subtotaal	4	8	7	16	29	22	18	15	17	14	15	16	
Totaal			15	17	29	34	53	39	34	30	38	33	38	33

### Zedenmisdrijven

			2000	2013	2014	2015	2016	2017	2018	2019	2020	2021	2022	2023
Verkrachting zonder de dood tot gevolg	Slachtoffer <10j	Vol.	5	7	5	8	6	12	5	5	2	6	1	
		Pog.			1									
	Slachtoffer 10j - 14j	Vol.	4	4	4	4	7	1	3	4		2	1	
		Pog.	1						1	1				
	Slachtoffer 14j - 16j	Vol.	1	4	5	2	3	1	3	3	3	4	1	
		Pog.			2	1								
Slachtoffer 16j - 18j	Vol.	3	5	6	2	2	3	1	4	1	6	1		



## Zedenmisdrijven

			2000	2013	2014	2015	2016	2017	2018	2019	2020	2021	2022	2023
Slachtoffer 16j - 18j	Pog.			1		1				1				
	Vol.	13		15	17	17	20	21	36	22	29	31	14	
	Pog.			5	4	3	2	3	4		1	2	2	
	Vol.	1		1	1		1					1		
Subtotaal			28	42	45	38	41	41	53	40	37	49	19	
Verkrachting met gevolg onbekend	Vol.	2			1			3	3	2			4	1
	Subtotaal	2			1			3	3	2			4	1
Verkrachting zonder de dood tot gevolg (nwSSW)	Slachtoffer <16j	Vol.										3	6	20
	Slachtoffer 16j - 18j	Vol.										2	2	6
	Slachtoffer meerderjarig	Vol.									3	3	21	30
	Pog.												5	4
Subtotaal											3	8	34	60
Aanranding eerbaarheid met geweld / bedreiging	Slachtoffer < 16j	Vol.		5	7	6	3	10	7	5	11	6	6	
	Pog.	1												
	Slachtoffer 16j - 18j	Vol.	2	1	1	1	1		2	2	3	1	3	
	Slachtoffer meerderjarig	Vol.	10	21	10	12	9	14	14	21	15	27	8	
Pog.	3								1					
Subtotaal			16	27	18	19	13	24	23	29	29	34	17	
Aanranding eerbaarheid zonder geweld / bedreiging	Slachtoffer < 16j	Vol.	13	11	11	11	10	14	4	5	11	16	2	
	Pog.	1				1								
	Slachtoffer 16j - 18j	Vol.	1	3	1	2	1	2	3	6	2	3	1	
	Slachtoffer leeftijd onbekend	Vol.	10	7	5	5	6	1	5	7	7	2	2	
Pog.											1			
Subtotaal			25	21	17	18	18	17	12	18	20	22	5	
Aanranding eerbaarheid niet nader bepaald	Vol.					1	3	2				1		
	Subtotaal					1	3	2				1		
Aantasting seksuele integrit. zonder dood (nwSSW)	Slachtoffer <16j	Vol.									1	3	8	19
	Slachtoffer 16j - 18j	Vol.										4	2	2
	Slachtoffer meerderjarig	Vol.									1	1	14	23
	Pog.													2
Subtotaal											2	8	24	46
Aantasting seksuele integriteit-onbepaald (nwSSW)	Vol.												1	
	Subtotaal												1	



## Zedenmisdrijven

			2000	2013	2014	2015	2016	2017	2018	2019	2020	2021	2022	2023
Kinderpornografie	Bezit	Vol.		1	2	4	10	4	7	3	2	4	2	
	Verspreiding	Vol.		5	5	7	13	14	14	20	18	12	2	
	Toegang kinderporno via technologie	Vol.					2		1	1	3	1		
	Niet nader bepaald	Vol.			2		1	3	4	1				
		Subtotaal		6	9	11	26	21	26	25	23	17	4	
Pornografie		Vol.		1	1		1			1				
		Subtotaal		1	1		1			1				
Aanzetting tot ontucht	Slachtoffer minderjarig	Vol.	1	4	2	2	6	3	1	2	5	3	2	
	Leeftijd slachtoffer onbekend	Vol.	1							1				
	Reclame via ICT voor ontucht	Vol.									1			
	Andere reclame voor ontucht	Vol.	5						1	1	2	1		
	Niet nader bepaald	Vol.								1				
		Subtotaal	7	4	2	2	6	3	2	5	8	4	2	
Uitbuiting van iemands ontucht	Slachtoffer minderjarig	Vol.				1	1	1		2	6			
		Pog.				1								
	Slachtoffer meerderjarig	Vol.	1		2	1	2	2		2	6	2	1	
	Leeftijd slachtoffer niet nader bepaald	Vol.											1	
		Vol.	1	1										
		Subtotaal	2	1	2	3	3	3		4	12	2	2	
Openbare zedenschennis	Handelingen (exhibitionisme, enz.)	Vol.	42	31	27	17	24	19	12	16	26	22	19	
	Geschriften, afbeeldingen, voorwerpen	Vol.	11	3	3	3	3	1	2	1	4	3	1	
	Schunnigheden in het openbaar	Vol.	1				1	1		1		1	1	
	Exhibitionisme (nwSSW)	Vol.									1		2	17
	Extreem pornograf. of gewelddadige inhoud (nwSSW)	Vol.												1
	Niet nader bepaald	Vol.						1					1	
		Subtotaal	54	34	30	20	28	22	14	18	31	26	24	18
Voyeurisme	Observatie/opname van naaktheid of intimiteit	Vol.	2	4	2	2	8	8	4	6	1	6		
	Verspreiding opname naaktheid of intimiteit	Vol.						8	4	8	5	7	2	
		Pog.							1					
	Niet nader bepaald	Vol.												1
		Subtotaal	2	4	2	2	8	16	9	14	6	13	2	1
Voyeurisme rechtstreeks (nwSSW)	Slachtoffer <16j	Vol.												1
	Slachtoffer meerderjarig	Vol.											1	2
		Subtotaal											1	3





### Zedenmisdrijven

			2000	2013	2014	2015	2016	2017	2018	2019	2020	2021	2022	2023
Voyeurisme via technisch/ander hulpmiddel (nwSSW)	Slachtoffer <16j	Vol.											2	1
	Slachtoffer 16j - 18j	Vol.									1			
	Slachtoffer meerderjarig	Vol.											4	1
		Subtotaal									1		6	2
Versprei. seks. inhoud kwaad opzet/winst (nwSSW)	Slachtoffer <16j	Vol.											2	4
		Pog.												1
	Slachtoffer 16j - 18j	Vol.									1		1	1
		Pog.											1	
	Slachtoffer meerderjarig	Vol.										1	4	5
		Subtotaal									1	1	8	11
Grooming (contact via ICT met minderjarige < 16 j)		Vol.						2	2		1		2	
		Subtotaal						2	2		1		2	
Grooming offline - zonder ICT (nwSSW)	Slachtoffer 16j - 18j	Vol.												1
		Subtotaal												1
Grooming online - met ICT (nwSSW)	Slachtoffer <16j	Vol.												3
	Slachtoffer 16j - 18j	Vol.												2
		Subtotaal												5
Seks. uitbuiting minderjarigen-prostitutie (nwSSW)	Aanzetten plegen van ontucht/prostit. (nwSSW)	Vol.												1
	Exploitatie van de ontucht/prostit. (nwSSW)	Vol.											1	
	Verkrijgen van de ontucht/prostit. (nwSSW)	Vol.												1
		Subtotaal											1	2
Beelden seksueel misbruik minderjarigen (nwSSW)	Productie/verspreid. beelden seks. misbr. (nwSSW)	Vol.											12	11
	Bezitten/verwerven beelden seks. misbruik (nwSSW)	Vol.												1
	Beelden seks. misbruik minderjarigen-onbep.(nwSSW)	Vol.									1			
		Subtotaal									1		12	12
		Totaal	136	140	127	113	145	155	146	156	175	185	168	162

### Misdr. tegen andere morele waarden en gevoelens

			2000	2013	2014	2015	2016	2017	2018	2019	2020	2021	2022	2023
Belaging	Pesterij per telefoon (OLD)	Vol.	67											
		Vol.	9	221	268	235	199	252	263	301	255	262	264	296
		Subtotaal	76	221	268	235	199	252	263	301	255	262	264	296


Misd. tegen andere morele waarden en gevoelens

		2000	2013	2014	2015	2016	2017	2018	2019	2020	2021	2022	2023	
<b>Grafschennis</b>	Vol.	1				1								
	Subtotaal	1				1								
<b>Schending van het beroepsgeheim</b>	Vol.	1	1	2	1	4	1	4	6	3	5		5	
	Subtotaal	1	1	2	1	4	1	4	6	3	5		5	
<b>Schending van de eer</b>	Laster en eerroof	Vol.	28	33	40	38	29	31	34	41	35	36	42	38
	Lasterlijke aangifte	Vol.	3	4	4	2	2	5	1	4	1	1	2	4
	Lasterlijke aantijging	Vol.	2	3	3	2	2		1	1	1		3	1
	Kwaadwillige ruchtbaarmaking	Vol.	1	1	1	1		1			3		2	
	Beledigingen (Wanbedrijf)	Vol.	3	93	72	75	76	70	70	64	50	38	32	18
	Niet nader bepaald	Vol.		1	3		2	6	3	3	1	1	2	
	Subtotaal	37	135	123	118	111	113	109	113	91	76	83	61	
<b>Persoonlijke levensfeer</b>	Heimelijke nachtelijke binnendringing	Vol.	2	1								1		
	Woonstschennis door particulier	Vol.	23	26	24	25	27	27	19	31	26	22	21	17
		Pog.		1	1									1
	Schending van het briefgeheim	Vol.	1	6	1	3	4	5	5	8	4	7	2	2
		Pog.										1		
	Subtotaal	26	34	26	28	31	32	24	39	30	31	23	20	
<b>Nachtflawaai</b>	Vol.	22	35	11	1		3			166	150	122	119	
	Subtotaal	22	35	11	1		3			166	150	122	119	
<b>Schenden van communicatie door particulier</b>	Vol.							3				1		
	Subtotaal							3				1		
<b>Misbruik zwakheden personen</b>	Vol.		3	3	1	2	5	5	7	8	6	6	7	
	Subtotaal		3	3	1	2	5	5	7	8	6	6	7	
<b>Privacy zeden: publicatie identiteit slachtoffer</b>	Vol.							1		1	1	2	2	
	Subtotaal							1		1	1	2	2	
<b>Cyberlokking (lokken van minderjarige via ICT)</b>	Vol.						1			2			1	
	Subtotaal						1			2			1	
<b>Aantrekken/gebruiken van kind of kwetsbaar persoon</b>	Vol.				2				1					
	Subtotaal				2				1					
<b>Bezetting andermans goed (kraken)</b>	Binnendringen/bezetten/verblijven (niet bewoond)	Vol.						3	4	5	3	16	7	
	Binnendringen/bezetten/verblijven (bewoond)	Vol.								1		1	3	
	Geen gevolg geven bevel ontruiming/uit huiszetting	Vol.										1		
	Subtotaal							3	4	6	3	18	10	



### Misdr. tegen andere morele waarden en gevoelens

		2000	2013	2014	2015	2016	2017	2018	2019	2020	2021	2022	2023
Totaal		163	429	433	386	348	407	412	471	562	534	519	521

### Misdr. tegen het juridisch statuut van het kind

		2000	2013	2014	2015	2016	2017	2018	2019	2020	2021	2022	2023
Niet-afgeven van kinderen	Door de ouders	Vol. 36	32	32	35	18	26	23	29	30	23	36	53
	Door persoon ermee belast	Vol.	1	2	2	1	1	1	1	1		4	4
Subtotaal		36	33	34	37	19	27	24	30	31	23	40	57
Niet nader bepaald	Vol.								1				
	Subtotaal								1				
Totaal		36	33	34	37	19	27	24	31	31	23	40	57

### Diefstal en afpersing

		2000	2013	2014	2015	2016	2017	2018	2019	2020	2021	2022	2023	
Diefstal met vzo	Met geweld	Vol.	294	159	153	147	163	144	102	132	99	93	88	90
		Pog.	46	24	20	23	22	21	17	13	14	14	12	11
	Zonder geweld	Vol.	3.183	1.773	2.045	1.685	1.567	1.430	1.313	1.267	891	1.209	1.255	1.179
		Pog.	660	634	681	593	454	539	499	487	351	422	479	435
Subtotaal		4.183	2.590	2.899	2.448	2.206	2.134	1.931	1.899	1.355	1.738	1.834	1.715	
Diefstal zonder vzo	Met geweld	Vol.	174	157	127	144	110	97	69	82	48	53	63	50
		Pog.	19	9	17	14	12	13	5	11	6	3	6	4
	Zonder geweld, Zakkenrollerij	Vol.	384	788	582	409	367	388	417	566	277	279	466	537
		Pog.	6	5	6	5		6	4	6	3	1	1	5
	Zonder geweld, Gebruiksdiefstal	Vol.	9	3	11	7	5	2	1	5	6	4	2	5
		Vol.	56	55	64	44	55	51	66	52	38	33	41	42
	Zonder geweld, Huisdiefstal	Pog.	1			4	3	1				2		1
		Onb.	1											
	Zonder geweld	Vol.	2.058	2.117	2.090	1.859	1.845	1.765	1.790	1.790	1.385	1.492	1.722	1.601
		Pog.	55	33	28	40	36	42	27	32	37	46	49	48
Subtotaal		2.763	3.167	2.925	2.526	2.433	2.365	2.379	2.544	1.800	1.913	2.350	2.293	
Diefstal niet nader bepaald	Vol.	194	10	5	12	8	24	11	15	5	7	18	4	
	Pog.	27				1		1						
	Subtotaal	221	10	5	12	9	24	12	15	5	7	18	4	



### Diefstal en afpersing

		2000	2013	2014	2015	2016	2017	2018	2019	2020	2021	2022	2023
Afpersing	Vol.	24	39	43	43	36	37	34	38	22	28	33	40
	Pog.	5	21	22	25	14	18	23	34	17	16	19	27
Subtotaal		29	60	65	68	50	55	57	72	39	44	52	67
Totaal		7.196	5.827	5.894	5.054	4.698	4.578	4.379	4.530	3.199	3.702	4.254	4.079

### Bedrog

		2000	2013	2014	2015	2016	2017	2018	2019	2020	2021	2022	2023	
Witwassen	Vol.		5	8	4	10	6	8	19	35	24	22	37	
	Pog.				1									
Subtotaal			5	8	5	10	6	8	19	35	24	22	37	
Heling	Gewone heling	Vol.	45	23	37	26	41	29	51	32	22	33	34	
	Gekwalificeerde heling	Vol.	8	5	2	2	3	2	12	3	4	2	5	
		Pog.					1							
	Niet nader bepaald	Vol.	4											
Pog.		1												
Subtotaal		51	53	28	39	28	45	31	63	35	26	35	39	
Flessentrekkerij	Brandstof / smeeroilie	Vol.	8	5	5	2	7	1		1	2	3	1	
	Dranken en spijzen	Vol.	11	2	5	4	14	1	3	2	5	5	7	
	Huurrijtuig	Vol.	3	4	6	3	11	4	4	4	4	4	3	2
		Pog.	1											
	Logies	Vol.				1			1	1			3	
	Niet nader bepaald	Vol.										1		
Subtotaal		39	22	11	16	10	32	6	8	8	12	11	13	
Private omkoping	Vol.		1		1									
Subtotaal			1		1									
Verduistering en bedrieglijke vernietiging	Bedrieglijke verberging	Vol.	28	41	41	64	60	52	67	71	91	112	107	
		Pog.												
	Van geld, papieren, enz.	Vol.		4	2				1			2	2	
	Van in beslag genomen voorwerpen	Vol.	2	1	3		2	1		1			2	
	Van roerende goederen van echtgenoten	Vol.			1									
	Van nalatenschap	Vol.		2			2	1			4		1	
	Niet nader bepaald	Vol.	3	3	4	1	3	5	2	1	4	1	2	
Subtotaal		501	33	51	51	65	67	59	70	73	99	115	114	


Bedrog

		2000	2013	2014	2015	2016	2017	2018	2019	2020	2021	2022	2023	
Oplichting	Internetfraude	Vol.	56	64	89	79	115	168	237	435	503	527	510	
		Pog.	26	24	28	26	28	45	22	40	41	33	13	
	Oplichting zonder internet	Vol.	126	124	117	126	148	199	158	135	159	174	175	
		Pog.	44	49	30	20	40	46	30	20	12	19	26	
	Niet nader bepaald	Vol.	72											
		Pog.	25											
Subtotaal		97	252	261	264	251	331	458	447	630	715	753	724	
Bedriegerij	Verkochte waren / geleverd werk	Vol.	5	1		2	1	5	1	1		1		
		Pog.	1											
	Munten	Vol.			1			1						
		Pog.		1										
	Niet nader bepaald	Vol.									1			
Subtotaal		6	2	1	2	1	6	1	1		2		1	
Misbruik van vertrouwen en verwante misd.	Misbruik van vertrouwen	Vol.	174	95	104	90	104	87	80	130	79	79	107	85
		Pog.	1				1							
	Misbruik van zwakheden	Vol.	4	3	14	12	16	20	23	18	12	12	22	15
		Pog.						1					1	
	Subtotaal		179	98	118	102	121	108	103	148	91	91	130	100
Misbruik van maatschappelijk vermogen	Door vennootschappen	Vol.		2		6		2	1	2	2	4	2	
	Door VZW	Vol.					2							
	Niet nader bepaald	Vol.		1		1			2			1	1	
	Andere	Vol.		3	3	1	1		1	2	2		2	
	Subtotaal			6	3	8	1	4	4	4	4	5	5	6
Misd. ivm insolventie	Door derden	Vol.				1								
	Door de schuldenaar	Vol.			1	1	2			1		1	1	
	Niet nader bepaald	Vol.		4	2		6	5	7	7		3	1	
	Subtotaal			4	3	1	9	5	7	8		4	1	1
Bedrieglijk onvermogen	Vol.				1		2	5	1		1	1	1	
	Subtotaal				1		2	5	1		1	1	1	
Ongedekte cheques	Vol.	51												
	Pog.	3												
	Subtotaal	54												
Totaal		927	476	484	490	496	606	682	769	876	979	1.073	1.036	



## Beschadigen van eigendom

			2000	2013	2014	2015	2016	2017	2018	2019	2020	2021	2022	2023	
Opzettelijke brandstichting	In een bewoonde plaats (bij dag)	Vol.	6	2	2	4	5	1	1	1	1	3	5	3	
		Pog.	1												
	In een bewoonde plaats (bij nacht)	Vol.	5	2	1	4	6	1	4	4	4	4	6	4	3
		Pog.			1	1	2								
	in een bewoonde plaats (onbepaald tijdstip)	Vol.			1	1		1							
		Pog.			1	1			1					1	
	In een andere plaats (bij dag)	Vol.	14	9	9	3	3	2	11	4	4	4	1	3	2
		Pog.								1					1
	In een andere plaats (bij nacht)	Vol.	21	8	7	6	4	10	9	9	8	8	5	8	7
		Pog.									1	1			
In een andere plaats (onbepaald tijdstip)	Vol.	2	1		2				1		1	2	1		
	Pog.														
	Niet nader bepaald	Vol.								1					
		Subtotaal	49	22	22	22	20	15	28	19	19	17	22	16	
Opzettelijke vernieling door ontploffing	In een bewoonde plaats (bij dag)	Vol.				1									
		Pog.													
	In een bewoonde plaats (bij nacht)	Vol.				2									
		Pog.												1	
	In een andere plaats (bij dag)	Pog.													
		Subtotaal				3							1		
Onopzettelijke brandstichting		Vol.	37	35	30	44	28	20	32	35	40	23	35	25	
		Pog.	2												
		Subtotaal	39	35	30	44	28	20	32	35	40	23	35	25	
Vernieling, onbruikbaarmaking, beschadiging	Met vzo	Vol.	43	5	6	6	3	1	4	3		5	2	2	
		Pog.	1							1					
	Vernieling van landbouwgoederen	Vol.		1	2		1					1		1	
		Pog.													
	Niet nader bepaald	Vol.	6		2	1	1	3	2	6	6	1			
		Pog.	10												
		Subtotaal	60	6	10	7	5	4	6	10	2	5	2	3	



### Beschadigen van eigendom

		2000	2013	2014	2015	2016	2017	2018	2019	2020	2021	2022	2023
Vandalisme	Op voertuigen	Vol. 583	645	578	579	565	527	526	583	406	428	402	361
		Pog. 7		1									
	Op andere roerende goederen	Vol. 73	24	34	35	44	33	43	29	43	49	50	33
		Pog. 5											
	Graffiti	Vol. 3	113	166	117	86	57	33	26	38	57	45	23
	Andere vernielingen op onroerende goederen	Vol. 191	182	209	197	205	222	183	167	174	213	195	180
	Pog. 4												
	Beschadiging van afsluiting	Vol. 71	7	13	3	3	4		3	1	4	3	5
	Subtotaal	937	971	1.001	931	903	843	785	808	662	751	695	602
	Totaal	1.085	1.034	1.063	1.007	956	882	851	872	723	796	755	646

### Misdr. tegen de veiligheid van de staat

		2000	2013	2014	2015	2016	2017	2018	2019	2020	2021	2022	2023
Koning en regering	Vol.		1										
	Subtotaal		1										
Uitwendige staatsveiligheid	Vol.			1	1								
	Subtotaal			1	1								
Terrorisme	Terroristische groep	Vol.		1		6	4					1	
	Verspreiden boodschap die aanzet tot terrorisme	Vol.			2	1	1	1					
	Subtotaal			1	2	7	5	1				1	
Niet nader bepaald	Vol.				1								
	Subtotaal				1								
	Totaal		1	2	4	7	5	1				1	

### Misdr. tegen de openbare veiligheid

		2000	2013	2014	2015	2016	2017	2018	2019	2020	2021	2022	2023
Criminele organisatie	Vol.		2	1	2	1	3	3	1	4	1	2	3
	Subtotaal		2	1	2	1	3	3	1	4	1	2	3
Vereniging van misdadigers	Vol.	5	18	16	11	11	18	15	15	14	9	11	21
	Subtotaal	5	18	16	11	11	18	15	15	14	9	11	21



### Misd. tegen de openbare veiligheid

			2000	2013	2014	2015	2016	2017	2018	2019	2020	2021	2022	2023	
<b>Ontvluchting van gevangenen</b>	Gewone ontvluchting	Vol.		1	2		3	1	1		1	2	6	4	
		Pog.													1
	Niet teruggekeerd uit verlof	Vol.					1				4				
		Pog.													
	Niet naleving elektronisch toezicht	Vol.		5	5	11	11	9	10	18	14	6	12	13	
Niet nader bepaald	Vol.			1				1	1	1				1	
	<b>Subtotaal</b>			<b>6</b>	<b>8</b>	<b>11</b>	<b>14</b>	<b>11</b>	<b>12</b>	<b>19</b>	<b>20</b>	<b>8</b>	<b>18</b>	<b>19</b>	
<b>Bedreigingen</b>	Bedreiging met een aanslag	Vol.	3	8	1	3	2		1	1	15	8	6	1	
		Pog.	250	233	235	222	176	226	198	192	183	176	171	156	
	Mondeling	Pog.	2	1		1									
	Schriftelijk	Vol.	33	50	46	50	47	51	65	48	45	59	43	66	
		Pog.								1					
	Door gebaren, zinnebeelden	Vol.	68	83	66	66	74	86	93	90	92	93	88	77	
	Bommelding	Vol.	2	4	4	10	12	3	4	1	4	7	1	7	
Niet nader bepaald	Vol.	8	1	4	1	3	8	6	8	8	3		3	2	
	Pog.	5													
	<b>Subtotaal</b>	<b>371</b>	<b>380</b>	<b>356</b>	<b>353</b>	<b>314</b>	<b>374</b>	<b>367</b>	<b>341</b>	<b>342</b>	<b>343</b>	<b>312</b>	<b>309</b>		
	<b>Totaal</b>	<b>376</b>	<b>406</b>	<b>381</b>	<b>377</b>	<b>340</b>	<b>406</b>	<b>397</b>	<b>376</b>	<b>380</b>	<b>361</b>	<b>343</b>	<b>352</b>		

### Misd. tegen gezag van de overheid

			2000	2013	2014	2015	2016	2017	2018	2019	2020	2021	2022	2023
<b>Geweld tegen overheidspersonen</b>	Vol.	2	6	3	3	8	2	6	5	4	7	7	3	
	<b>Subtotaal</b>	<b>2</b>	<b>6</b>	<b>3</b>	<b>3</b>	<b>8</b>	<b>2</b>	<b>6</b>	<b>5</b>	<b>4</b>	<b>7</b>	<b>7</b>	<b>3</b>	
<b>Weerspannigheid</b>	Gewapende weerspannigheid	Vol.	4	4	10	6	6	13	6	10	7	5	5	3
	Ongewapende weerspannigheid	Vol.	29	41	48	47	52	65	40	50	51	43	41	33
	Niet nader bepaald	Vol.	16	1	3	5	5	2	4	5	4	4	6	1
	<b>Subtotaal</b>	<b>49</b>	<b>46</b>	<b>61</b>	<b>58</b>	<b>63</b>	<b>80</b>	<b>50</b>	<b>65</b>	<b>62</b>	<b>52</b>	<b>52</b>	<b>37</b>	
<b>Smaad</b>	Vol.	43	32	24	21	26	43	25	23	22	22	22	18	12
	<b>Subtotaal</b>	<b>43</b>	<b>32</b>	<b>24</b>	<b>21</b>	<b>26</b>	<b>43</b>	<b>25</b>	<b>23</b>	<b>22</b>	<b>22</b>	<b>22</b>	<b>18</b>	<b>12</b>
<b>Weigering medewerking (informatica en telecom)</b>	Vol.			2										
	<b>Subtotaal</b>			<b>2</b>										
<b>Andere misdrijven</b>	Zegelverbreking	Vol.	2			2	2		2			1	6	1
	Belemmering uitoefening rechtspraak	Vol.				1								
	<b>Subtotaal</b>	<b>2</b>			<b>3</b>	<b>2</b>		<b>2</b>				<b>1</b>	<b>6</b>	<b>1</b>





### Misd. tegen gezag van de overheid

	2000	2013	2014	2015	2016	2017	2018	2019	2020	2021	2022	2023
Totaal	96	84	90	85	99	125	83	93	88	82	83	53

### Misd. tegen de openbare trouw

		2000	2013	2014	2015	2016	2017	2018	2019	2020	2021	2022	2023	
Valsheid in geschriften	Schriftvervalsing	Vol.	97	101	92	95	84	121	81	78	77	50	50	54
		Pog.	4	2	2				1	2	1		1	
	Gebruik van valse en vervalste geschriften	Vol.	101	121	76	90	83	98	76	67	73	66	60	78
		Pog.	6	2	1	1				3	3	1		
Subtotaal		208	226	171	186	167	219	158	150	154	117	111	132	
Aanmatiging	Inmenging in openbare ambten	Vol.	10	9	17	15	7	4	3	15	5	9	2	6
		Pog.								1		1		
	Van ambten	Vol.		4	2	5	1	5	1	7	3	1	1	3
		Vol.	1	2		4	1	1			1			2
	Van kledij, eretekens, enz.	Vol.							1					
		Vol.	25	106	125	111	114	97	80	90	93	75	85	55
	Van naam	Pog.									1			
Vol.			1	1		1	3	2	1	1	1			
Subtotaal		36	122	145	135	124	110	87	114	104	87	88	66	
Namaking / Vervalsing	Namaking	Vol.	4	7	11	6	12	5	9	11	9	5	20	11
		Pog.								1	2			
	Vervalsing	Vol.	4	1		1	4	2	3	4	4	2	5	5
		Pog.		1										
Niet nader bepaald	Vol.				1									
	Vol.													
Subtotaal		8	9	11	8	16	7	12	16	15	7	25	16	
Valse munt	Uitgifte	Vol.	14	8	4	8	4	4	4	10	3	2	1	1
		Pog.					1	1					1	
	Andere	Vol.	19	3	4	7	6	6	8	4	8	7	1	6
Subtotaal		33	11	8	15	11	11	12	14	11	9	3	7	
Valsheid voor het gerecht	Valse getuigenis	Vol.			1			1	1			1	1	
		Vol.	1	1	3	4	2	8	5	4	10	4	3	2
	Valse verklaringen	Vol.												
Subtotaal		1	1	4	4	2	8	6	5	10	5	4	2	
Totaal		286	369	339	348	320	355	275	299	294	225	231	223	





### Misd. tegen de familie

		2000	2013	2014	2015	2016	2017	2018	2019	2020	2021	2022	2023
Familieverlating	Vol.	15	4	1	6	1	2	1	3	2		2	2
	Subtotaal	15	4	1	6	1	2	1	3	2		2	2
Weigering recht op persoonlijk contact	Vol.	91	89	68	74	65	77	72	83	83	42	49	54
	Pog.	1											
	Subtotaal	92	89	68	74	65	77	72	83	83	42	49	54
Niet betaling onderhoudsgeld	Vol.	38	15	9	8	12	12	5	7	4	4	7	4
	Subtotaal	38	15	9	8	12	12	5	7	4	4	7	4
Gedwongen huwelijk	Vol.			1		1							
	Subtotaal			1		1							
Niet nader bepaald	Vol.	1	1	1			2						
	Subtotaal	1	1	1			2						
Totaal		146	109	80	88	79	93	78	93	89	46	58	60

### Informatiacriminaliteit

		2000	2013	2014	2015	2016	2017	2018	2019	2020	2021	2022	2023
Hacking	Vol.		17	34	32	22	23	37	27	28	27	40	24
	Pog.		2	1	3	1	3			2		4	2
	Subtotaal		19	35	35	23	26	37	27	30	27	44	26
Valsheid in informatica	Vol.		6	9	6	7	6	7	3	11	8	6	6
	Pog.					1				1			
	Subtotaal		6	9	6	8	6	7	3	12	8	6	6
Informatiebedrog	Vol.		241	240	269	342	321	258	458	346	437	627	606
	Pog.		9	9	19	37	11	9	15	1	8	7	
	Subtotaal		250	249	288	379	332	267	473	347	445	634	606
Sabotage	Vol.		16	4	4	3	2	3	5	2	3	4	4
	Subtotaal		16	4	4	3	2	3	5	2	3	4	4
Totaal			291	297	333	413	366	314	508	391	483	688	642

### Onwettige uitoefening van het openbaar gezag

		2000	2013	2014	2015	2016	2017	2018	2019	2020	2021	2022	2023
Aanmatiging van macht	Vol.	1											



### Onwettige uitoefening van het openbaar gezag

		2000	2013	2014	2015	2016	2017	2018	2019	2020	2021	2022	2023
	Subtotaal	1											
Knevelarij	Vol.				2								
	Subtotaal				2								
Publieke omkoping	Vol.		1		1		1	1	1			1	2
	Pog.									1			2
	Subtotaal		1		1		1	1	1	2		1	4
Vrijheidsberoving door ambtenaar	Vol.	1						1			7		
	Subtotaal	1						1			7		
Woonstschennis door ambtenaar	Vol.	1			1								
	Subtotaal	1			1								
Daden van willekeur	Vol.	1	1		2	1		4	4	9	3	5	
	Subtotaal	1	1		2	1		4	4	9	3	5	
Belangenneming	Vol.			1						1			
	Subtotaal			1						1			
Misbruik van gezag	Vol.	4	2		1	2		1	1		9		
	Subtotaal	4	2		1	2		1	1		9		
Akten burgerlijke stand	Vol.	1											
	Subtotaal	1											
Niet nader bepaald	Vol.			1									
	Subtotaal			1									
	Totaal	9	4	2	2	8	1	3	6	6	26	4	9

### Huisjesmelkerij

		2000	2013	2014	2015	2016	2017	2018	2019	2020	2021	2022	2023
Zonder vzo	Vol.			1	1	1	1	2			1	1	3
	Subtotaal			1	1	1	1	2			1	1	3
Met vzo	Vol.			1	1	1			1				
	Subtotaal			1	1	1			1				
Niet nader bepaald	Vol.				1								
	Subtotaal				1								
	Totaal			2	3	2	1	2	1		1	1	3



### Exploitatie van bedelarij

		2000	2013	2014	2015	2016	2017	2018	2019	2020	2021	2022	2023
Andermans bedelarij exploiteren	Vol.					1							
	Subtotaal					1							
	Totaal					1							

### Mensenhandel

		2000	2013	2014	2015	2016	2017	2018	2019	2020	2021	2022	2023
Exploitatie van bedelarij	Vol.									1			
	Subtotaal									1			
Seksuele uitbuiting	Vol.		1	2	1	5		2	2	2		2	3
	Subtotaal		1	2	1	5		2	2	2		2	3
Economische uitbuiting	Vol.			1	1			1	1	2	2	1	3
	Subtotaal			1	1			1	1	2	2	1	3
Productie of verspreiding kinderporno	Vol.										1		
	Subtotaal										1		
	Totaal		1	3	2	5		3	3	5	3	3	6

### Aanzetten misdaden of wanbedrijven

		2000	2013	2014	2015	2016	2017	2018	2019	2020	2021	2022	2023
Aanzetten wanbedrijven	Vol.										2	3	3
	Subtotaal										2	3	3
Aanzetten misdaden	Vol.									1			
	Subtotaal									1			
	Totaal									1	2	3	3

### Andere inbreuken Strafwetboek

		2000	2013	2014	2015	2016	2017	2018	2019	2020	2021	2022	2023
	Vol.					1	1						1
	Pog.		1										
	Subtotaal		1			1	1						1
	Totaal		1			1	1						1

### Overtreding Strafwetboek

2000	2013	2014	2015	2016	2017	2018	2019	2020	2021	2022	2023
------	------	------	------	------	------	------	------	------	------	------	------



**Overtreding Strafwetboek**

		2000	2013	2014	2015	2016	2017	2018	2019	2020	2021	2022	2023
<b>Beledigingen (Overtreding)</b>	<b>Vol.</b>	54											
	<b>Subtotaal</b>	54											
<b>Verbergen gelaat in openbare plaats</b>	<b>Vol.</b>					1					1		1
	<b>Subtotaal</b>					1					1		1
<b>Andere overtredingen SWB</b>	<b>Vol.</b>	18	3	1	1	1		3					4
	<b>Pog.</b>	1											
	<b>Subtotaal</b>	19	3	1	1	1		3					4
<b>Totaal</b>		<b>73</b>	<b>3</b>	<b>1</b>	<b>1</b>	<b>2</b>		<b>3</b>			<b>1</b>		<b>5</b>

# ***POLITIËLE CRIMINALITEITSSTATISTIEKEN***

---

*PLEEGPLAATS: POLITIEZONE*

**ZONE MONTGOMERY**

***Bijlage II: Detailrapport per misdrijfcategorie  
Bijzondere Wetten***



## ZONE MONTGOMERY

## Inbreuk bijzondere wetgeving

## Drugs

			2000	2013	2014	2015	2016	2017	2018	2019	2020	2021	2022	2023
Bezit		Vol.	112	406	449	523	708	666	431	535	510	400	298	229
		Pog.	1											
		Subtotaal	113	406	449	523	708	666	431	535	510	400	298	229
Gebruik	Gebruik in groep	Vol.	48											
	Individueel gebruik	Vol.	54											
		Pog.	2											
	Gebruik vergemakkelijken	Vol.	2	4	2	11	9	3	3	2	3	4	1	3
	Aanzetten tot gebruik	Vol.		2	2	1	3		1				2	
	Wanorde, schandaal of gevaar in openbare ruimte	Vol.					1	2	1			2	4	10
	Niet nader bepaald	Vol.											1	
	Subtotaal	106	6	4	12	12	4	6	3	3	6	8	13	
In- en uitvoer		Vol.	8	9	16	5	10	17	11	4	4	4		4
		Subtotaal	8	9	16	5	10	17	11	4	4	4		4
Fabricatie		Vol.	2	12	4	8	5	2	9	7	10	11	6	7
		Subtotaal	2	12	4	8	5	2	9	7	10	11	6	7
Handel		Vol.	18	67	51	61	86	98	64	124	99	81	68	105
		Pog.		1										
		Subtotaal	18	68	51	61	86	98	64	124	99	81	68	105
Andere		Vol.	18	13	13	9	7	3	8	5	10	14	8	5
		Subtotaal	18	13	13	9	7	3	8	5	10	14	8	5
Totaal			265	514	537	618	828	790	529	678	636	516	388	363




Vreemdelingenwetgeving

			2000	2013	2014	2015	2016	2017	2018	2019	2020	2021	2022	2023
Illegale transmigratie	Schijnhuwelijk zonder beloning/dwang	Vol.		3	1	9	3	10	2	1	5	3	3	4
		Pog.												1
	Schijn-wettelijk samenwonen zonder beloning/dwang	Vol.				1	4	2					1	
		Pog.							1			1	1	
	Toegang tot het grondgebied	Vol.	4	66	46	40	26	36	24	23	25	41	46	38
	Verblijf	Vol.	53	477	464	448	483	557	410	442	336	394	408	391
		Pog.	1											
	Verwijdering	Vol.	3	3		1	1	1			2	1	1	
	Niet dragen van identiteits- of reisdocumenten	Vol.		1	2	2	1	2	1	1	1	2		1
	Inschrijving in vreemdelingenregister	Vol.	123	158	176	179	147	171	282	257	278	172	213	262
	Pog.	67												
	Schijnerkenning zonder beloning/dwang	Vol.						1	1	1				
		Subtotaal	251	708	689	679	662	782	723	725	647	614	673	697
Mensensmokkel		Vol.		1		1		1			2	2		
		Subtotaal		1		1		1			2	2		
Mensenhandel		Vol.	6											
		Subtotaal	6											
Hulp bij illegaal verblijf		Vol.		1		3	2	1			1		2	
		Subtotaal		1		3	2	1			1		2	
Niet nader bepaald		Vol.		1			2			1	1			
		Pog.	14											
		Subtotaal	14	1			2			1	1			
Andere		Vol.	3					1		1		1		
		Subtotaal	3					1		1		1		
		Totaal	274	711	689	683	666	785	723	727	651	617	675	697



## Milieu

			2000	2013	2014	2015	2016	2017	2018	2019	2020	2021	2022	2023
Afstoffen	Afvaltransport	Vol.		1	3									
	Afval door beroepspersoon	Vol.			1	1					2			
	Afval door particulier	Vol.		3	9	1	2	2	2	5	4		3	5
	Afval door onbepaald persoon	Vol.	41											
	Afval: vergunning/erkenning	Vol.			1				1					
	Niet nader bepaald	Vol.	1											
		<b>Subtotaal</b>	<b>42</b>	<b>4</b>	<b>14</b>	<b>1</b>	<b>3</b>	<b>2</b>	<b>3</b>	<b>5</b>	<b>6</b>		<b>3</b>	<b>5</b>
Vuurwerk		Vol.				3								
		<b>Subtotaal</b>				<b>3</b>								
Andere dan afval	Stedenbouw	Vol.	13	17	25	13	12	18	9	6	8	12	15	10
		Pog.	1											
	Milieuvergunning	Vol.			3						1			
	Geluidshinder	Vol.	16											
	Waterverontreiniging	Vol.	1				1				1			
	Andere leefmilieuhinder	Vol.	7	1	1								3	
		<b>Subtotaal</b>	<b>38</b>	<b>18</b>	<b>29</b>	<b>13</b>	<b>13</b>	<b>18</b>	<b>9</b>	<b>6</b>	<b>10</b>	<b>15</b>	<b>15</b>	<b>10</b>
Biodiversiteit / Fauna en flora	Dierenwelzijn	Vol.	7	7	9	8	7	7	11	9	20	9	22	14
	Natuurbescherming	Vol.		1	1	1		1	1				1	
	Vergunning / erkenning dieren	Vol.					1		1				1	
	Vernietiging van dieren	Vol.					1		1					
		<b>Subtotaal</b>	<b>7</b>	<b>8</b>	<b>10</b>	<b>9</b>	<b>9</b>	<b>8</b>	<b>14</b>	<b>9</b>	<b>20</b>	<b>9</b>	<b>24</b>	<b>14</b>
		<b>Totaal</b>	<b>87</b>	<b>30</b>	<b>53</b>	<b>26</b>	<b>25</b>	<b>28</b>	<b>26</b>	<b>20</b>	<b>36</b>	<b>24</b>	<b>42</b>	<b>29</b>



### Wapens en springstoffen

			2000	2013	2014	2015	2016	2017	2018	2019	2020	2021	2022	2023
Illegaal bezit	Vuurwapen	Vol.	1	22	36	32	44	36	25	50	38	22	20	40
	Blank wapen of niet-vuurwapen	Vol.		35	31	33	56	43	59	38	41	48	32	20
	Munitie	Vol.		1	1	4	5	3		7	2	4	3	7
	Onderdelen/toebehoren	Vol.					2				2			1
	Niet nader bepaald	Vol.	51	1	1				1			2		
	Subtotaal		52	59	69	69	107	82	85	95	83	76	55	68
Illegale dracht / vervoer	Vuurwapen	Vol.		9	4	5	6	6	2	4	8	6	2	7
	Blank wapen of niet-vuurwapen	Vol.		53	70	73	75	64	59	41	45	54	53	53
	Munitie	Vol.									2			
	Onderdelen/toebehoren	Vol.									1			
	Niet nader bepaald	Vol.	49		1					1				
	Pog.	2												
	Subtotaal		51	62	75	78	81	70	61	46	56	60	55	60
Illegale handel	Vuurwapen	Vol.						3		1			1	1
		Pog.				1						1		
	Niet nader bepaald	Vol.	1											
	Subtotaal		1			1		3		1		1	1	1
Illegale vervaardiging / herstelling	Vuurwapen	Vol.												1
	Blank wapen of niet-vuurwapen	Vol.					1					1		
	Subtotaal					1					1			1
Springstoffen		Vol.		1	1	2	1	1				3		
	Subtotaal			1	1	2	1	1				3		
Collectief onderricht		Vol.				1								
	Subtotaal					1								
Andere	Documenten	Vol.				1		1						
	Verkoop per postorder/internet van vuurwapen	Vol.		1			2							
	Veiligheidsmaatregelen	Vol.		1	1			2						
	Opslag	Vol.		1	1		2	1				1		
	Invoer / uitvoer / doorvoer voor militair gebruik	Vol.		1		1	3	1		20				4
	Niet nader bepaald	Vol.	24											
	Pog.	1			1									
	Subtotaal		25	4	2	3	7	5		20		1		4
	Totaal		129	126	147	154	197	161	146	162	139	142	111	134



## Bescherming personen

			2000	2013	2014	2015	2016	2017	2018	2019	2020	2021	2022	2023
Discriminatie	Racisme en xenofobie	Vol.	21	27	23	19	26	16	27	21	21	21	16	18
	Op grond van seksuele geaardheid (homofobie)	Vol.		3	3	5	3	5	1	5	4	3	2	1
	Op grond van het geslacht (seksisme)	Vol.					1	2		1	1	3	4	1
	Op grond van handicap	Vol.											1	
	Op grond van geloof of levensbeschouwing	Vol.							2	2	3	3	1	2
	Niet nader bepaald	Vol.					1		1		1			
	Andere discriminatie	Vol.		1		2	2	1	3	1	2	2	2	
	Subtotaal		21	31	26	26	33	24	34	30	32	32	26	22
Negationisme en revisionisme	Revisionisme	Vol.							1		1			
	Subtotaal								1		1			
Persmisdrijf		Vol.	1											
	Subtotaal		1											
Auteursrechten		Vol.	2	1		1		1						
	Subtotaal		2	1		1		1						
Bescherming privé-leven		Vol.	9	8	10	6	15	11	8	4	8	1	3	1
		Pog.									1			
	Subtotaal		9	8	10	6	15	11	8	4	9	1	3	1
Bewakingscamera's		Vol.		1			1	1		1			1	
	Subtotaal			1			1	1		1			1	
Portretrecht		Vol.		1	3	2	4	4	8	7	6	8	7	11
	Subtotaal			1	3	2	4	4	8	7	6	8	7	11
Niet nader bepaald		Vol.						1		1			1	1
	Subtotaal							1		1			1	1
Andere		Vol.	4	2	2	1	1	1	1	1	1			
	Subtotaal		4	2	2	1	1	1	1	1	1			
	Totaal		37	44	41	36	54	43	52	44	49	41	38	35



### Hormonen en doping

		2000	2013	2014	2015	2016	2017	2018	2019	2020	2021	2022	2023
<b>Bezit</b>	<b>Vol.</b>			4	1	3	6	3	7	4	5		
	<b>Subtotaal</b>			4	1	3	6	3	7	4	5		
<b>Gebruik</b>	<b>Vol.</b>		1										
	<b>Subtotaal</b>		1										
	<b>Totaal</b>		1	4	1	3	6	3	7	4	5		

### Voetbalwet

		2000	2013	2014	2015	2016	2017	2018	2019	2020	2021	2022	2023
<b>Onrechtmatige verkoop van tickets</b>	<b>Vol.</b>		2										
	<b>Subtotaal</b>		2										
	<b>Totaal</b>		2										

### Private veiligheid

		2000	2013	2014	2015	2016	2017	2018	2019	2020	2021	2022	2023
<b>Bewaking- / beveiligingsfirma's</b>	<b>Vol.</b>	1		1					1			1	
	<b>Subtotaal</b>	1		1					1			1	
	<b>Totaal</b>	1		1					1			1	

### Jeugdbescherming

		2000	2013	2014	2015	2016	2017	2018	2019	2020	2021	2022	2023
<b>Wet op de leerplicht</b>	<b>Vol.</b>	29	20	17	8	7	15	14	28	6	10	7	12
	<b>Subtotaal</b>	29	20	17	8	7	15	14	28	6	10	7	12
<b>Wet op de jeugdbescherming</b>	<b>Vol.</b>	46	140	81	101	130	99	131	139	143	122	99	110
	<b>Pog.</b>				1								
	<b>Subtotaal</b>	46	140	81	102	130	99	131	139	143	122	99	110
<b>Niet nader bepaald</b>	<b>Vol.</b>	2		1	3		1	1	2	2	1	3	2
	<b>Subtotaal</b>	2		1	3		1	1	2	2	1	3	2
	<b>Totaal</b>	77	160	99	113	137	115	146	169	151	133	109	124

### Sociaal strafwetboek

		2000	2013	2014	2015	2016	2017	2018	2019	2020	2021	2022	2023
<b>Belaging op het werk</b>	<b>Vol.</b>		17	20	12	10	11	10	16	8	18	21	16
	<b>Subtotaal</b>		17	20	12	10	11	10	16	8	18	21	16
<b>Geweld op het werk</b>	<b>Vol.</b>				1				2	1			2



### Sociaal strafwetboek

		2000	2013	2014	2015	2016	2017	2018	2019	2020	2021	2022	2023
	<b>Subtotaal</b>				1				2	1			2
<b>Werknemer in gevaar brengen</b>	<b>Vol.</b>											1	
	<b>Subtotaal</b>											1	
<b>Voor de arbeid vereiste leeftijd</b>	<b>Vol.</b>						1						
	<b>Subtotaal</b>						1						
<b>Arbeidstijd</b>	<b>Vol.</b>				1							2	
	<b>Subtotaal</b>				1							2	
<b>Loon en andere vermogensrechtelijke voordelen</b>	<b>Vol.</b>			1	1	1	1	2	1	2			2
	<b>Subtotaal</b>			1	1	1	1	2	1	2			2
<b>Illegale arbeid</b>	<b>Vol.</b>	2		1	5	6	5					1	1
	<b>Subtotaal</b>	2		1	5	6	5					1	1
<b>Sociale fraude inzake bijdragen (zwartwerk)</b>	<b>Vol.</b>		6	11	11	39	28	21	10	10	7	9	3
	<b>Subtotaal</b>		6	11	11	39	28	21	10	10	7	9	3
<b>Sociale documenten</b>	<b>Vol.</b>		4			2		1			1		
	<b>Subtotaal</b>		4			2		1			1		
<b>Collectieve arbeidsbetrekkingen</b>	<b>Vol.</b>	6											
	<b>Subtotaal</b>	6											
<b>Toezicht</b>	<b>Vol.</b>									1			
	<b>Subtotaal</b>									1			
<b>Sociale zekerheid</b>	<b>Vol.</b>			1		9	1			1		1	
	<b>Subtotaal</b>			1		9	1			1		1	
<b>Misdr. tegen openbare trouw in sociaal strafrecht</b>	<b>Vol.</b>		7	4	5	15	18	21	9	6	5	2	15
	<b>Pog.</b>								1				
	<b>Subtotaal</b>		7	4	5	15	18	21	10	6	5	2	15
<b>Oplichting in sociaal strafrecht</b>	<b>Vol.</b>		3	1	3	6	7	2		3	5	1	4
	<b>Subtotaal</b>		3	1	3	6	7	2		3	5	1	4
<b>Betekening vonnis inbreuk sociaal strafrecht</b>	<b>Vol.</b>				1								
	<b>Subtotaal</b>				1								
<b>Andere</b>	<b>Vol.</b>		4	2	6	21	20	18	19	17	6	10	8
	<b>Subtotaal</b>		4	2	6	21	20	18	19	17	6	10	8
	<b>Totaal</b>	8	41	40	45	110	92	75	58	49	42	48	51



### Dronkenschap en alcohol

		2000	2013	2014	2015	2016	2017	2018	2019	2020	2021	2022	2023
<b>Openbare dronkenschap</b>	<b>Vol.</b>	56	117	118	135	127	140	153	173	136	179	222	172
	<b>Subtotaal</b>	56	117	118	135	127	140	153	173	136	179	222	172
<b>Alcohol schenken aan dronken persoon</b>	<b>Vol.</b>					1							
	<b>Subtotaal</b>					1							
<b>Wetgeving betreffende drankgelegenheden</b>	<b>Vol.</b>											1	
	<b>Subtotaal</b>											1	
<b>Andere</b>	<b>Vol.</b>	3											
	<b>Subtotaal</b>	3											
	<b>Totaal</b>	59	117	118	135	128	140	153	173	136	179	223	172

### Kieswetgeving

		2000	2013	2014	2015	2016	2017	2018	2019	2020	2021	2022	2023
	<b>Vol.</b>			2				3					
	<b>Subtotaal</b>			2				3					
	<b>Totaal</b>			2				3					

### Bevolkingsregister

		2000	2013	2014	2015	2016	2017	2018	2019	2020	2021	2022	2023
	<b>Vol.</b>	67	634	517	429	517	605	549	422	301	247	253	260
	<b>Pog.</b>	45		1									
	<b>Subtotaal</b>	112	634	518	429	517	605	549	422	301	247	253	260
	<b>Totaal</b>	112	634	518	429	517	605	549	422	301	247	253	260



### Identiteitskaart

		2000	2013	2014	2015	2016	2017	2018	2019	2020	2021	2022	2023
<b>Niet in bezit</b>	<b>Vol.</b>	12	6	11	16	11	7	8	3	16	8	5	2
	<b>Subtotaal</b>	12	6	11	16	11	7	8	3	16	8	5	2
<b>Weigeren te vertonen</b>	<b>Vol.</b>	2	1	2	1	6		1	2	1			
	<b>Subtotaal</b>	2	1	2	1	6		1	2	1			
<b>Beschadigd</b>	<b>Vol.</b>	1	6	9	3	3	2	1			1		1
	<b>Subtotaal</b>	1	6	9	3	3	2	1			1		1
<b>Foto</b>	<b>Vol.</b>					1							
	<b>Subtotaal</b>					1							
<b>Niet nader bepaald</b>	<b>Vol.</b>		2	1	3	1		1					
	<b>Subtotaal</b>		2	1	3	1		1					
<b>Andere</b>	<b>Vol.</b>	2		2	3	2		1	1				
	<b>Subtotaal</b>	2		2	3	2		1	1				
	<b>Totaal</b>	17	15	25	26	24	9	12	6	17	9	5	3





### Volksgezondheid

		2000	2013	2014	2015	2016	2017	2018	2019	2020	2021	2022	2023
<b>Beoefening geneeskunst, verpleegkunde, enz.</b>	<b>Vol.</b>		2		1		2	1	1				
	<b>Subtotaal</b>		2		1		2	1	1				
<b>Gezondheidsbeleid</b>	<b>Vol.</b>			1							1		
	<b>Subtotaal</b>			1							1		
<b>Rookverbod</b>	<b>Vol.</b>	6	10	12		1	3	1	2	2	1		3
	<b>Subtotaal</b>	6	10	12		1	3	1	2	2	1		3
<b>Wetgeving geneesmiddelen</b>	<b>Vol.</b>				1				1			1	1
	<b>Subtotaal</b>				1				1			1	1
<b>Tabaksverkoop</b>	<b>Vol.</b>			2									
	<b>Subtotaal</b>			2									
<b>Voedingswaren</b>	<b>Vol.</b>	4	29	17	11	4	2			2	2	1	
	<b>Subtotaal</b>	4	29	17	11	4	2			2	2	1	
<b>Weigering of verzuim naleving maatregelen</b>	<b>Vol.</b>									3.668	1.943	12	
	<b>Subtotaal</b>									3.668	1.943	12	
<b>Niet nader bepaald</b>	<b>Vol.</b>					1				15			1
	<b>Subtotaal</b>					1				15			1
<b>Andere</b>	<b>Vol.</b>			1			1			143	19	2	
	<b>Subtotaal</b>			1			1			143	19	2	
	<b>Totaal</b>	<b>10</b>	<b>41</b>	<b>33</b>	<b>13</b>	<b>6</b>	<b>8</b>	<b>2</b>	<b>4</b>	<b>3.830</b>	<b>1.966</b>	<b>16</b>	<b>5</b>



## Arbeid

		2000	2013	2014	2015	2016	2017	2018	2019	2020	2021	2022	2023
Algemeen reglement arbeidsbescherming	Vol.	3							1	1			
	Subtotaal	3							1	1			
Ambulante handel	Vol.		2	2	2	3	1		1	2	6	1	4
	Subtotaal		2	2	2	3	1		1	2	6	1	4
Bescherming vrije en intellectuele beroepen	Vol.			1									
	Subtotaal			1									
Bezoldiging gereguleerd beroep	Vol.	1											
	Subtotaal	1											
Inbreuk maatregel beroepsverbod	Vol.												1
	Subtotaal												1
Sociale fraude inzake bijdragen (zwartwerk)	Vol.	4	3	2	2	1		3		1		1	3
	Subtotaal	4	3	2	2	1		3		1		1	3
Toegang uitoefenen beroep	Vol.										1		
	Subtotaal										1		
Buitenlandse werknemers of zelfstandigen	Vol.	6					1						
	Subtotaal	6					1						
Verplichte wekelijkse rustdag	Vol.				1	1							
	Subtotaal				1	1							
Andere	Vol.	1	2		1		1						
	Subtotaal	1	2		1		1						
	Totaal	15	7	5	6	5	3	3	2	4	7	2	8


Bescherming van de openbare inkomsten

		2000	2013	2014	2015	2016	2017	2018	2019	2020	2021	2022	2023
<b>Douane en accijnzen</b>	<b>Vol.</b>								1			1	1
	<b>Subtotaal</b>								1			1	1
<b>Verkeersbelasting / BIV</b>	<b>Vol.</b>				1					1		1	4
	<b>Subtotaal</b>				1					1		1	4
<b>Sociale fraude inzake uitkeringen</b>	<b>Vol.</b>		3	1							3		
	<b>Subtotaal</b>		3	1							3		
<b>BTW-fraude</b>	<b>Vol.</b>	1	2	2		1	2					1	
	<b>Subtotaal</b>	1	2	2		1	2					1	
<b>Fiscale fraude - inkomstenbelastingen</b>	<b>Vol.</b>	1		1			1		2	1			
	<b>Subtotaal</b>	1		1			1		2	1			
<b>Fraude inzake andere openbare inkomsten</b>	<b>Vol.</b>	4	1				1			1			
	<b>Subtotaal</b>	4	1				1			1			
<b>Niet nader bepaald</b>	<b>Vol.</b>	1		1	2			1	1		1	2	
	<b>Pog.</b>	1											
	<b>Subtotaal</b>	2		1	2			1	1		1	2	
	<b>Totaal</b>	8	6	5	3	1	4	1	4	3	4	5	5



### Economische wetgeving

		2000	2013	2014	2015	2016	2017	2018	2019	2020	2021	2022	2023
<b>Mededinging</b>	<b>Vol.</b>		1										
	<b>Subtotaal</b>		1										
<b>Vennootschappen</b>	<b>Vol.</b>	3	30	16	17	12	17	8	8	8	3	2	4
	<b>Subtotaal</b>	3	30	16	17	12	17	8	8	8	3	2	4
<b>Financiële instrumenten</b>	<b>Vol.</b>	1	1						1				
	<b>Subtotaal</b>	1	1						1				
<b>Namaak van intellectuele eigendomsrechten</b>	<b>Vol.</b>		1								2		
	<b>Subtotaal</b>		1								2		
<b>Misbruik van voorkennis</b>	<b>Vol.</b>								1				
	<b>Subtotaal</b>								1				
<b>Niet nader bepaald</b>	<b>Vol.</b>	1											
	<b>Subtotaal</b>	1											
<b>Andere</b>	<b>Vol.</b>		1	1	4	2	4			1			1
	<b>Subtotaal</b>		1	1	4	2	4			1			1
	<b>Totaal</b>	5	34	17	21	14	21	8	10	9	5	2	5

### Handelspraktijken

		2000	2013	2014	2015	2016	2017	2018	2019	2020	2021	2022	2023
<b>Marktpraktijken en consumentenbescherming</b>	<b>Vol.</b>	5									1		1
	<b>Subtotaal</b>	5									1		1
<b>Prijsreglementering</b>	<b>Vol.</b>						1	1					
	<b>Subtotaal</b>						1	1					
<b>Handelsregister</b>	<b>Vol.</b>	1					1	1			1	5	
	<b>Subtotaal</b>	1					1	1			1	5	
<b>Niet nader bepaald</b>	<b>Vol.</b>										1		
	<b>Subtotaal</b>										1		
<b>Andere</b>	<b>Vol.</b>	2	18	13	6	2	5	1				1	1
	<b>Subtotaal</b>	2	18	13	6	2	5	1				1	1
	<b>Totaal</b>	8	18	13	6	2	7	3			3	6	2



### Militair strafrecht en militie

		2000	2013	2014	2015	2016	2017	2018	2019	2020	2021	2022	2023
Militair strafrecht	Vol.					1							
	Subtotaal					1							
	Totaal					1							

### Andere bijzondere wetten

		2000	2013	2014	2015	2016	2017	2018	2019	2020	2021	2022	2023
Vervoer	Vol.	2	3		1			3	1			2	5
	Subtotaal	2	3		1			3	1			2	5
Preventie: brand, ontploffing, ongevallen	Vol.		1	2	2		1	1					1
	Subtotaal		1	2	2		1	1					1
Loterijen en kansspelen	Vol.	2							2				
	Subtotaal	2							2				
Misdr. in de audiovisuele sector	Vol.	2											
	Subtotaal	2											
Energie	Vol.		1		3		1					1	
	Subtotaal		1		3		1					1	
Aanzetten tot bepaalde misdaden	Vol.						1						
	Subtotaal						1						
Inbreuken Wet politie spoorwegen	Vol.				1	2		1	1	3	1	1	
	Subtotaal				1	2		1	1	3	1	1	
Gerecht. reorganisatie/continuïteit ondernemingen	Vol.								1				
	Subtotaal								1				
Bescherming van (onderdeel) politie-uniform	Vol.								1				
	Subtotaal								1				
Andere	Vol.	18	2	1	1	4	2	2	3	9	2	4	
	Pog.						1						
	Subtotaal	18	2	1	1	4	3	2	3	9	2	4	
	Totaal	24	7	3	8	6	6	7	9	12	3	8	6

# ***POLITIËLE CRIMINALITEITSSTATISTIEKEN***

---

***PLEEGPLAATS: POLITIEZONE***

**ZONE MONTGOMERY**

***Bijlage III: Detailrapport  
Criminele Figuren / Fenomenen***



## ZONE MONTGOMERY

## CF Diefstal vervoermiddel

		2000	2013	2014	2015	2016	2017	2018	2019	2020	2021	2022	2023
Autodiefstal	Vol.	459	114	135	121	111	134	116	84	77	89	96	102
	Pog.	87	13	20	12	10	9	10	17	17	9	5	20
	<b>Totaal</b>	<b>546</b>	<b>127</b>	<b>155</b>	<b>133</b>	<b>121</b>	<b>143</b>	<b>126</b>	<b>101</b>	<b>94</b>	<b>98</b>	<b>101</b>	<b>122</b>
Motodiefstal	Vol.	36	44	44	19	20	30	31	37	10	15	31	18
	Pog.	1		1			1	2	4	2		3	3
	<b>Totaal</b>	<b>37</b>	<b>44</b>	<b>45</b>	<b>19</b>	<b>20</b>	<b>31</b>	<b>33</b>	<b>41</b>	<b>12</b>	<b>15</b>	<b>34</b>	<b>21</b>
Carjacking	Vol.	24	2	3	1	2	2					1	2
	Pog.	10				1				1			
	<b>Totaal</b>	<b>34</b>	<b>2</b>	<b>3</b>	<b>1</b>	<b>3</b>	<b>2</b>			<b>1</b>		<b>1</b>	<b>2</b>
Homejacking	Vol.	2					1			1	1		
	Pog.	1											
	<b>Totaal</b>	<b>3</b>					<b>1</b>			<b>1</b>	<b>1</b>		
Garagediefstal	Vol.	6	1	2	6	3	2	4	3				2
	<b>Totaal</b>	<b>6</b>	<b>1</b>	<b>2</b>	<b>6</b>	<b>3</b>	<b>2</b>	<b>4</b>	<b>3</b>				<b>2</b>
Bromfietsdiefstal	Vol.	48	6	23	26	28	33	24	33	20	15	21	18
	Pog.	4	2	1		1	2		1		2	2	
	<b>Totaal</b>	<b>52</b>	<b>8</b>	<b>24</b>	<b>26</b>	<b>29</b>	<b>35</b>	<b>24</b>	<b>34</b>	<b>20</b>	<b>17</b>	<b>23</b>	<b>18</b>
Fietsdiefstal	Onb.	1											
	Vol.	140	269	398	355	424	433	519	535	507	459	521	453
	Pog.	3	6	4	5	5	4	3	3	12	9	11	8
	<b>Totaal</b>	<b>144</b>	<b>275</b>	<b>402</b>	<b>360</b>	<b>429</b>	<b>437</b>	<b>522</b>	<b>538</b>	<b>519</b>	<b>468</b>	<b>532</b>	<b>461</b>



## CF Inbraak

		2000	2013	2014	2015	2016	2017	2018	2019	2020	2021	2022	2023
Woninginbraak	Vol.	991	705	805	726	665	651	617	540	420	624	645	586
	Pog.	274	289	300	290	213	269	274	249	179	246	285	257
	<b>Totaal</b>	<b>1.265</b>	<b>994</b>	<b>1.105</b>	<b>1.016</b>	<b>878</b>	<b>920</b>	<b>891</b>	<b>789</b>	<b>599</b>	<b>870</b>	<b>930</b>	<b>843</b>
Inbraak in bedrijf of handelszaak	Vol.	268	113	83	107	98	106	88	77	39	61	65	60
	Pog.	43	39	50	49	34	56	34	41	34	32	35	20
	<b>Totaal</b>	<b>311</b>	<b>152</b>	<b>133</b>	<b>156</b>	<b>132</b>	<b>162</b>	<b>122</b>	<b>118</b>	<b>73</b>	<b>93</b>	<b>100</b>	<b>80</b>
Inbraak in openbare of overheidsinstelling	Vol.	104	48	56	39	57	31	26	42	22	23	32	30
	Pog.	16	15	13	22	17	19	9	13	10	12	12	14
	<b>Totaal</b>	<b>120</b>	<b>63</b>	<b>69</b>	<b>61</b>	<b>74</b>	<b>50</b>	<b>35</b>	<b>55</b>	<b>32</b>	<b>35</b>	<b>44</b>	<b>44</b>
Ramkraak	Vol.	1		1									
	<b>Totaal</b>	<b>1</b>		<b>1</b>									
Inbraak in gebouw (totaal)	Vol.	1.352	866	943	872	819	787	730	658	481	706	742	675
	Pog.	329	343	363	360	264	344	317	303	223	290	332	290
	<b>Totaal</b>	<b>1.681</b>	<b>1.209</b>	<b>1.306</b>	<b>1.232</b>	<b>1.083</b>	<b>1.131</b>	<b>1.047</b>	<b>961</b>	<b>704</b>	<b>996</b>	<b>1.074</b>	<b>965</b>

## CF Diefstal andere

		2000	2013	2014	2015	2016	2017	2018	2019	2020	2021	2022	2023
Diefstal gewapenderhand	Vol.	92	48	34	51	47	37	17	31	27	25	25	26
	Pog.	23	3	5	8	5	2	6	3	8	3	3	8
	<b>Totaal</b>	<b>115</b>	<b>51</b>	<b>39</b>	<b>59</b>	<b>52</b>	<b>39</b>	<b>23</b>	<b>34</b>	<b>35</b>	<b>28</b>	<b>28</b>	<b>34</b>
Diefstal met geweld zonder wapen	Vol.	412	305	288	287	259	242	187	225	141	150	160	155
	Pog.	54	48	54	53	42	47	33	54	29	30	37	35
	<b>Totaal</b>	<b>466</b>	<b>353</b>	<b>342</b>	<b>340</b>	<b>301</b>	<b>289</b>	<b>220</b>	<b>279</b>	<b>170</b>	<b>180</b>	<b>197</b>	<b>190</b>
Diefstal uit of aan voertuig	Vol.	1.628	906	1.038	808	721	592	523	536	365	496	506	488
	Pog.	246	246	246	193	138	134	118	112	90	80	101	115
	<b>Totaal</b>	<b>1.874</b>	<b>1.152</b>	<b>1.284</b>	<b>1.001</b>	<b>859</b>	<b>726</b>	<b>641</b>	<b>648</b>	<b>455</b>	<b>576</b>	<b>607</b>	<b>603</b>





## CF Diefstal andere

		2000	2013	2014	2015	2016	2017	2018	2019	2020	2021	2022	2023
Sacjacking uit auto	Vol.			1	2	1	3	2	1	1	1		
	Pog.			1	1					1	1		
	<b>Totaal</b>			<b>2</b>	<b>3</b>	<b>1</b>	<b>3</b>	<b>2</b>	<b>1</b>	<b>2</b>	<b>2</b>		
Diefstal van wapens en explosieven	Vol.	11	5	17	16	23	11	8	9	16	10	21	19
	Pog.					1			1				
	<b>Totaal</b>	<b>11</b>	<b>5</b>	<b>17</b>	<b>16</b>	<b>24</b>	<b>11</b>	<b>8</b>	<b>10</b>	<b>16</b>	<b>10</b>	<b>21</b>	<b>19</b>
Steaming	Vol.		1		2	1	2		2		1		
	Pog.				1								
	<b>Totaal</b>		<b>1</b>		<b>3</b>	<b>1</b>	<b>2</b>		<b>2</b>		<b>1</b>		
Handtasroof	Vol.	96	47	39	27	12	18	10	13	8	5	5	3
	Pog.	10	7	7	1	1							
	<b>Totaal</b>	<b>106</b>	<b>54</b>	<b>46</b>	<b>28</b>	<b>13</b>	<b>18</b>	<b>10</b>	<b>13</b>	<b>8</b>	<b>5</b>	<b>5</b>	<b>3</b>
Grijpdiefstal	Vol.	212	74	104	103	102	104	100	117	85	81	63	63
	Pog.	13	7	12	12	11	11	6	7	7	5	5	5
	<b>Totaal</b>	<b>225</b>	<b>81</b>	<b>116</b>	<b>115</b>	<b>113</b>	<b>115</b>	<b>106</b>	<b>124</b>	<b>92</b>	<b>86</b>	<b>68</b>	<b>68</b>
Zakkenrollerij	Vol.	412	816	604	425	409	422	455	602	289	291	479	551
	Pog.	6	5	6	5		6	4	6	3	1	1	5
	<b>Totaal</b>	<b>418</b>	<b>821</b>	<b>610</b>	<b>430</b>	<b>409</b>	<b>428</b>	<b>459</b>	<b>608</b>	<b>292</b>	<b>292</b>	<b>480</b>	<b>556</b>
Winkeldiefstal	Vol.	206	253	224	199	184	185	175	164	169	139	268	207
	Pog.	5	1	6	6	3	2	2	3	2	7	1	1
	<b>Totaal</b>	<b>211</b>	<b>254</b>	<b>230</b>	<b>205</b>	<b>187</b>	<b>187</b>	<b>177</b>	<b>167</b>	<b>171</b>	<b>146</b>	<b>269</b>	<b>208</b>
Diefstal met list	Vol.	91	20	27	53	92	98	70	90	51	56	39	29
	Pog.	7	1	4	4	7	7	3	7		2	3	2
	<b>Totaal</b>	<b>98</b>	<b>21</b>	<b>31</b>	<b>57</b>	<b>99</b>	<b>105</b>	<b>73</b>	<b>97</b>	<b>51</b>	<b>58</b>	<b>42</b>	<b>31</b>
Metaaldiefstal	Vol.	2	8	6	5	3	6		3	2	4	3	5
	Pog.												
	<b>Totaal</b>	<b>2</b>	<b>8</b>	<b>6</b>	<b>5</b>	<b>3</b>	<b>6</b>		<b>3</b>	<b>2</b>	<b>4</b>	<b>3</b>	<b>5</b>



## CF Diefstal andere

		2000	2013	2014	2015	2016	2017	2018	2019	2020	2021	2022	2023
Werfdiefstal	Vol.	29	18	33	27	19	17	17	13	10	16	14	12
	Pog.	2		2		1	2			1	1	2	
	<b>Totaal</b>	<b>31</b>	<b>18</b>	<b>35</b>	<b>27</b>	<b>20</b>	<b>19</b>	<b>17</b>	<b>13</b>	<b>11</b>	<b>17</b>	<b>16</b>	<b>12</b>
Home-invasie	Vol.				1	3	3		3	1	2	2	2
	Pog.				1				1		1		
	<b>Totaal</b>				<b>2</b>	<b>3</b>	<b>3</b>		<b>4</b>	<b>1</b>	<b>3</b>	<b>2</b>	<b>2</b>
Dierendiefstal	Vol.	3	1	2	3	1	2	2	1		2		2
	Pog.									1			
	<b>Totaal</b>	<b>3</b>	<b>1</b>	<b>2</b>	<b>3</b>	<b>1</b>	<b>2</b>	<b>2</b>	<b>1</b>	<b>1</b>	<b>2</b>		<b>2</b>
Ladingdiefstal	Vol.		1		1								
	<b>Totaal</b>		<b>1</b>		<b>1</b>								



## ICT-criminaliteit

		2000	2013	2014	2015	2016	2017	2018	2019	2020	2021	2022	2023
Betaalkaartfraude	Vol.	23	111	102	149	238	220	147	273	190	265	330	256
	Pog.	5	1	3	9	28	6	6	4		6	3	
	<b>Totaal</b>	<b>28</b>	<b>112</b>	<b>105</b>	<b>158</b>	<b>266</b>	<b>226</b>	<b>153</b>	<b>277</b>	<b>190</b>	<b>271</b>	<b>333</b>	<b>256</b>
Phishing	Vol.				1	1	2	1	6	6	3	5	4
	Pog.					1							
	<b>Totaal</b>				<b>1</b>	<b>2</b>	<b>2</b>	<b>1</b>	<b>6</b>	<b>6</b>	<b>3</b>	<b>5</b>	<b>4</b>
Ransomware	Vol.						2	3	2	1			1
	<b>Totaal</b>						<b>2</b>	<b>3</b>	<b>2</b>	<b>1</b>			<b>1</b>
Shouldersurfing	Vol.		9	9	11	29	22	21	14	9	5	3	4
	Pog.					17					1		
	<b>Totaal</b>		<b>9</b>	<b>9</b>	<b>11</b>	<b>46</b>	<b>22</b>	<b>21</b>	<b>14</b>	<b>9</b>	<b>6</b>	<b>3</b>	<b>4</b>
Skimming	Vol.		5	4	4	7	5	5	3	9	2	2	3
	<b>Totaal</b>		<b>5</b>	<b>4</b>	<b>4</b>	<b>7</b>	<b>5</b>	<b>5</b>	<b>3</b>	<b>9</b>	<b>2</b>	<b>2</b>	<b>3</b>



## CF Andere

		2000	2013	2014	2015	2016	2017	2018	2019	2020	2021	2022	2023
Geweld tegen beroepen van algemeen belang	Vol.	18	31	32	24	31	39	39	20	18	41	35	31
	Pog.			1								1	
	<b>Totaal</b>	<b>18</b>	<b>31</b>	<b>33</b>	<b>24</b>	<b>31</b>	<b>39</b>	<b>39</b>	<b>20</b>	<b>18</b>	<b>41</b>	<b>36</b>	<b>31</b>
Groepsverkrachting	Vol.	2	3	2	5	5	5	4	2	2	3		2
	Pog.		1		1			2		1			
	<b>Totaal</b>	<b>2</b>	<b>4</b>	<b>2</b>	<b>6</b>	<b>5</b>	<b>5</b>	<b>6</b>	<b>2</b>	<b>3</b>	<b>3</b>		<b>2</b>
Graffiti	Vol.	3	113	165	117	87	57	33	26	38	57	45	23
	<b>Totaal</b>	<b>3</b>	<b>113</b>	<b>165</b>	<b>117</b>	<b>87</b>	<b>57</b>	<b>33</b>	<b>26</b>	<b>38</b>	<b>57</b>	<b>45</b>	<b>23</b>
Beschadiging van auto	Vol.	134	623	565	562	544	515	512	556	400	418	388	349
	Pog.	6											
	<b>Totaal</b>	<b>140</b>	<b>623</b>	<b>565</b>	<b>562</b>	<b>544</b>	<b>515</b>	<b>512</b>	<b>556</b>	<b>400</b>	<b>418</b>	<b>388</b>	<b>349</b>
Steekpartij	Vol.	3	3	2	8	2	1	7	5	1	3	7	4
	Pog.				2			3					1
	<b>Totaal</b>	<b>3</b>	<b>3</b>	<b>2</b>	<b>10</b>	<b>2</b>	<b>1</b>	<b>10</b>	<b>5</b>	<b>1</b>	<b>3</b>	<b>7</b>	<b>5</b>

## FE Intrafamiliaal geweld (IFG)

		2000	2013	2014	2015	2016	2017	2018	2019	2020	2021	2022	2023
IFG: fysiek, binnen het koppel	Vol.	65	193	215	229	191	235	231	226	239	180	224	172
	Pog.	6	2		2		1	1	1				1
	<b>Totaal</b>	<b>71</b>	<b>195</b>	<b>215</b>	<b>231</b>	<b>191</b>	<b>236</b>	<b>232</b>	<b>227</b>	<b>239</b>	<b>180</b>	<b>224</b>	<b>173</b>
IFG: fysiek, tegen afstammelingen	Vol.	13	31	38	43	38	48	28	47	42	51	48	42
	Pog.			2	2	1	6	3	1	5	6	2	4
	<b>Totaal</b>	<b>13</b>	<b>31</b>	<b>40</b>	<b>45</b>	<b>39</b>	<b>54</b>	<b>31</b>	<b>48</b>	<b>47</b>	<b>57</b>	<b>50</b>	<b>46</b>
IFG: fysiek, tegen andere leden	Vol.	96	44	56	39	40	46	35	39	42	43	35	38
	Pog.	3			1		1						
	<b>Totaal</b>	<b>99</b>	<b>44</b>	<b>56</b>	<b>40</b>	<b>40</b>	<b>47</b>	<b>35</b>	<b>39</b>	<b>42</b>	<b>43</b>	<b>35</b>	<b>38</b>



## FE Intrafamiliaal geweld (IFG)

		2000	2013	2014	2015	2016	2017	2018	2019	2020	2021	2022	2023
IFG: seksueel, binnen het koppel	Vol.		2	2	2	2	1	2	2		1	2	1
	Pog.											1	
	Totaal		2	2	2	2	1	2	2		1	3	1
IFG: seksueel, tegen afstammelingen	Vol.	6	7	4	8	1	8	1	4	2	4	2	1
	Pog.								1				
	Totaal	6	7	4	8	1	8	1	5	2	4	2	1
IFG: seksueel, tegen andere leden	Vol.		2	1	2		2						
	Pog.												
	Totaal		2	1	2		2						
IFG: psychisch, binnen het koppel	Vol.	127	194	184	183	172	184	128	135	132	81	100	120
	Pog.	1											
	Totaal	128	194	184	183	172	184	128	135	132	81	100	120
IFG: psychisch, tegen afstammelingen	Vol.		8	6	9	7	16	5	5	5	6	9	2
	Pog.				1								
	Totaal		8	6	10	7	16	5	5	5	6	9	2
IFG: psychisch, tegen andere leden	Vol.	2	10	5	13	22	22	6	8	10	8	3	4
	Pog.												
	Totaal	2	10	5	13	22	22	6	8	10	8	3	4
IFG: economisch, binnen het koppel	Vol.	5	17	17	19	37	27	7	3	4	7	8	6
	Pog.					1	1	1					
	Totaal	5	17	17	19	38	28	8	3	4	7	8	6
IFG: economisch, tegen afstammelingen	Vol.	6			2	2	1	1	1	3	1	1	1
	Pog.	1		1									
	Totaal	7		1	2	2	1	1	1	3	1	1	1
IFG: economisch, tegen andere leden	Vol.	75	23	16	23	25	21	9	12	10	6	14	7
	Pog.	5					1			1			
	Totaal	80	23	16	23	25	22	9	12	11	6	14	7



## FE Hormonen en doping

		2000	2013	2014	2015	2016	2017	2018	2019	2020	2021	2022	2023
<b>Humane doping</b>	<b>Vol.</b>	2	1	5	1	3	6	4	7	4	5		2
	<b>Totaal</b>	2	1	5	1	3	6	4	7	4	5		2
<b>Illegale vetmesting</b>	<b>Vol.</b>					1	1					1	
	<b>Pog.</b>			1									
	<b>Totaal</b>			1		1	1					1	

## FE Drugs

		2000	2013	2014	2015	2016	2017	2018	2019	2020	2021	2022	2023
<b>Verkoop van cocaïne</b>	<b>Vol.</b>		6	8	3	10	10	11	13	14	21	18	37
	<b>Totaal</b>		6	8	3	10	10	11	13	14	21	18	37
<b>Import-export van cocaïne</b>	<b>Vol.</b>		1						1	1			
	<b>Totaal</b>		1						1	1			
<b>Productie van synthetische drugs</b>	<b>Vol.</b>		1	2					1				
	<b>Totaal</b>		1	2					1				
<b>Import-export van synthetische drugs</b>	<b>Vol.</b>			3					1				
	<b>Totaal</b>			3					1				
<b>Verkoop van synthetische drugs</b>	<b>Vol.</b>		6	2	4	3	5	2	4	3	5	5	4
	<b>Totaal</b>		6	2	4	3	5	2	4	3	5	5	4
<b>Productie van cannabis (teelt)</b>	<b>Vol.</b>		5	1	3	2	2	5	3	5	6	3	3
	<b>Totaal</b>		5	1	3	2	2	5	3	5	6	3	3
<b>Verkoop van cannabis in grote hoeveelheid</b>	<b>Vol.</b>		1								1	1	3
	<b>Totaal</b>		1								1	1	3
<b>Verkoop-handel van heroïne</b>	<b>Vol.</b>		2	3		1			1			3	1
	<b>Totaal</b>		2	3		1			1			3	1



## FE Wapenzwendel

		2000	2013	2014	2015	2016	2017	2018	2019	2020	2021	2022	2023
Handel en productie van vuurwapen	Vol.		2		1	4	3		21			1	4
	Pog.				1						1		
	<b>Totaal</b>		<b>2</b>		<b>2</b>	<b>4</b>	<b>3</b>		<b>21</b>		<b>1</b>	<b>1</b>	<b>4</b>
Handel en productie van niet-vuurwapen	Vol.					1					1		
	Pog.												
	<b>Totaal</b>					<b>1</b>					<b>1</b>		

## FE Mensenhandel

		2000	2013	2014	2015	2016	2017	2018	2019	2020	2021	2022	2023
Mensenhandel - economische uitbuiting	Vol.			1	1			1	1	2	2	1	3
	Pog.												
	<b>Totaal</b>			<b>1</b>	<b>1</b>			<b>1</b>	<b>1</b>	<b>2</b>	<b>2</b>	<b>1</b>	<b>3</b>
Mensenhandel - seksuele uitbuiting	Vol.	2	2	4	2	7	3	2	4	10	3	4	5
	Pog.				1								
	<b>Totaal</b>	<b>2</b>	<b>2</b>	<b>4</b>	<b>3</b>	<b>7</b>	<b>3</b>	<b>2</b>	<b>4</b>	<b>10</b>	<b>3</b>	<b>4</b>	<b>5</b>

## FE Geweld in de publieke ruimte

		2000	2013	2014	2015	2016	2017	2018	2019	2020	2021	2022	2023
Fysiek geweld (openbaar vervoer)	Vol.	46	41	46	30	38	32	29	27	28	39	29	31
	Pog.				2						1	1	
	<b>Totaal</b>	<b>46</b>	<b>41</b>	<b>46</b>	<b>32</b>	<b>38</b>	<b>32</b>	<b>29</b>	<b>27</b>	<b>28</b>	<b>40</b>	<b>30</b>	<b>31</b>
Fysiek geweld (openbare weg)	Vol.	190	222	233	248	230	265	263	268	211	234	274	222
	Pog.	8	5	9	2	8	3	11	6	6	3	8	3
	<b>Totaal</b>	<b>198</b>	<b>227</b>	<b>242</b>	<b>250</b>	<b>238</b>	<b>268</b>	<b>274</b>	<b>274</b>	<b>217</b>	<b>237</b>	<b>282</b>	<b>225</b>
Fysiek geweld (andere openbare plaats)	Vol.	16	18	16	10	16	17	20	21	12	35	20	13
	Pog.	1		1		1							
	<b>Totaal</b>	<b>17</b>	<b>18</b>	<b>17</b>	<b>10</b>	<b>17</b>	<b>17</b>	<b>20</b>	<b>21</b>	<b>12</b>	<b>35</b>	<b>20</b>	<b>13</b>
Fysiek geweld (publiek toegankelijke plaats)	Vol.	74	66	68	59	72	86	71	77	50	65	84	62
	Pog.	4			2				1			2	



## FE Geweld in de publieke ruimte

		2000	2013	2014	2015	2016	2017	2018	2019	2020	2021	2022	2023
	<b>Totaal</b>	<b>78</b>	<b>66</b>	<b>68</b>	<b>61</b>	<b>72</b>	<b>86</b>	<b>71</b>	<b>78</b>	<b>50</b>	<b>65</b>	<b>86</b>	<b>62</b>
<b>Seksueel geweld (openbaar vervoer)</b>	<b>Vol.</b>	15	7	10	3	6	6	7	12	12	13	13	9
	<b>Pog.</b>		1										1
	<b>Totaal</b>	<b>15</b>	<b>8</b>	<b>10</b>	<b>3</b>	<b>6</b>	<b>6</b>	<b>7</b>	<b>12</b>	<b>12</b>	<b>13</b>	<b>13</b>	<b>10</b>
<b>Seksueel geweld (openbare weg)</b>	<b>Vol.</b>	36	36	23	23	23	20	21	22	22	31	20	21
	<b>Pog.</b>	1	2	1	1	1	1				1	1	1
	<b>Totaal</b>	<b>37</b>	<b>38</b>	<b>24</b>	<b>24</b>	<b>24</b>	<b>21</b>	<b>21</b>	<b>22</b>	<b>22</b>	<b>32</b>	<b>21</b>	<b>22</b>
<b>Seksueel geweld (andere openbare plaats)</b>	<b>Vol.</b>	8	12	6	7	9	6	2	4	2	6	2	5
	<b>Pog.</b>			1	3			1			1	1	
	<b>Totaal</b>	<b>8</b>	<b>12</b>	<b>7</b>	<b>10</b>	<b>9</b>	<b>6</b>	<b>3</b>	<b>4</b>	<b>2</b>	<b>7</b>	<b>3</b>	<b>5</b>
<b>Seksueel geweld (publiek toegankelijke plaats)</b>	<b>Vol.</b>	8	8	10	10	11	15	15	13	16	13	13	9
	<b>Pog.</b>	1						1	1			2	1
	<b>Totaal</b>	<b>9</b>	<b>8</b>	<b>10</b>	<b>10</b>	<b>11</b>	<b>15</b>	<b>16</b>	<b>14</b>	<b>16</b>	<b>13</b>	<b>15</b>	<b>10</b>
<b>Psychisch geweld (openbaar vervoer)</b>	<b>Vol.</b>	33	37	27	31	35	31	25	20	21	19	15	19
	<b>Totaal</b>	<b>33</b>	<b>37</b>	<b>27</b>	<b>31</b>	<b>35</b>	<b>31</b>	<b>25</b>	<b>20</b>	<b>21</b>	<b>19</b>	<b>15</b>	<b>19</b>
<b>Psychisch geweld (openbare weg)</b>	<b>Vol.</b>	173	259	233	232	196	229	230	252	229	206	212	209
	<b>Pog.</b>				1					1			
	<b>Totaal</b>	<b>173</b>	<b>259</b>	<b>233</b>	<b>233</b>	<b>196</b>	<b>229</b>	<b>230</b>	<b>252</b>	<b>230</b>	<b>206</b>	<b>212</b>	<b>209</b>
<b>Psychisch geweld (andere openbare plaats)</b>	<b>Vol.</b>	16	31	24	19	22	36	29	25	26	32	25	10
	<b>Totaal</b>	<b>16</b>	<b>31</b>	<b>24</b>	<b>19</b>	<b>22</b>	<b>36</b>	<b>29</b>	<b>25</b>	<b>26</b>	<b>32</b>	<b>25</b>	<b>10</b>
<b>Psychisch geweld (publiek toegankelijke plaats)</b>	<b>Vol.</b>	89	123	129	90	118	116	94	117	79	75	79	66
	<b>Pog.</b>								1				
	<b>Totaal</b>	<b>89</b>	<b>123</b>	<b>129</b>	<b>90</b>	<b>118</b>	<b>116</b>	<b>94</b>	<b>118</b>	<b>79</b>	<b>75</b>	<b>79</b>	<b>66</b>
<b>Diefstal gewapenderhand (openbaar vervoer)</b>	<b>Vol.</b>	12	3		4	1	3		1	1	1		
	<b>Pog.</b>	6								2			1





## FE Geweld in de publieke ruimte

		2000	2013	2014	2015	2016	2017	2018	2019	2020	2021	2022	2023
	<b>Totaal</b>	<b>18</b>	3		4	1	3		1	3	1		1
<b>Diefstal gewapenderhand (openbare weg)</b>	<b>Vol.</b>	25	20	17	16	17	16	9	12	15	8	11	13
	<b>Pog.</b>	6	3	3	3	3	2	3	1	2	1	1	5
	<b>Totaal</b>	<b>31</b>	<b>23</b>	<b>20</b>	<b>19</b>	<b>20</b>	<b>18</b>	<b>12</b>	<b>13</b>	<b>17</b>	<b>9</b>	<b>12</b>	<b>18</b>
<b>Diefstal gewapenderhand (andere openbare plaats)</b>	<b>Vol.</b>	1	2	2	1	2		1			4	1	2
	<b>Pog.</b>								1			2	
	<b>Totaal</b>	<b>1</b>	<b>2</b>	<b>2</b>	<b>1</b>	<b>2</b>		<b>1</b>	<b>1</b>		<b>4</b>	<b>3</b>	<b>2</b>
<b>Diefstal gewapenderhand (publiek toegank. plaats)</b>	<b>Vol.</b>	35	16	14	17	14	9	5	8	8	7	9	5
	<b>Pog.</b>	6		1	4	1		2		3	2		1
	<b>Totaal</b>	<b>41</b>	<b>16</b>	<b>15</b>	<b>21</b>	<b>15</b>	<b>9</b>	<b>7</b>	<b>8</b>	<b>11</b>	<b>9</b>	<b>9</b>	<b>6</b>
<b>Diefstal geweld zonder wapen (openbaar vervoer)</b>	<b>Vol.</b>	92	49	46	30	32	20	22	28	24	23	21	19
	<b>Pog.</b>	7	2	5	3	4	4	2	7	3	1	1	
	<b>Totaal</b>	<b>99</b>	<b>51</b>	<b>51</b>	<b>33</b>	<b>36</b>	<b>24</b>	<b>24</b>	<b>35</b>	<b>27</b>	<b>24</b>	<b>22</b>	<b>19</b>
<b>Diefstal geweld zonder wapen (openbare weg)</b>	<b>Vol.</b>	173	183	168	173	147	154	102	123	85	74	76	83
	<b>Pog.</b>	19	27	33	28	26	22	16	18	11	14	14	12
	<b>Totaal</b>	<b>192</b>	<b>210</b>	<b>201</b>	<b>201</b>	<b>173</b>	<b>176</b>	<b>118</b>	<b>141</b>	<b>96</b>	<b>88</b>	<b>90</b>	<b>95</b>
<b>Diefstal geweld zonder wapen (and. openb. plaats)</b>	<b>Vol.</b>	15	11	18	18	17	13	12	24	7	14	10	9
	<b>Pog.</b>	1	1		1	1	2	1	1	1	5		
	<b>Totaal</b>	<b>16</b>	<b>12</b>	<b>18</b>	<b>19</b>	<b>18</b>	<b>15</b>	<b>13</b>	<b>25</b>	<b>8</b>	<b>19</b>	<b>10</b>	<b>9</b>
<b>Diefstal geweld zonder wapen (pub. toegank. pl.)</b>	<b>Vol.</b>	50	32	31	43	32	31	26	25	13	13	26	10
	<b>Pog.</b>	9	3	4	3	3	4	1	4	3	2	6	1
	<b>Totaal</b>	<b>59</b>	<b>35</b>	<b>35</b>	<b>46</b>	<b>35</b>	<b>35</b>	<b>27</b>	<b>29</b>	<b>16</b>	<b>15</b>	<b>32</b>	<b>11</b>



## FE Andere

		2000	2013	2014	2015	2016	2017	2018	2019	2020	2021	2022	2023
Nepagenten	Vol.			2	9	11	4	4	6	3	1	1	3
	Pog.			1	2	3	1	1	5			1	2
	<b>Totaal</b>			<b>3</b>	<b>11</b>	<b>14</b>	<b>5</b>	<b>5</b>	<b>11</b>	<b>3</b>	<b>1</b>	<b>2</b>	<b>5</b>
Terrorisme, extremisme en radicalisme	Vol.		2	2	2	11	7	6	4	1	3	2	1
	Pog.												
	<b>Totaal</b>		<b>2</b>	<b>2</b>	<b>2</b>	<b>11</b>	<b>7</b>	<b>6</b>	<b>4</b>	<b>1</b>	<b>3</b>	<b>2</b>	<b>1</b>
Cyberbelaging	Vol.	67	24	31	72	104	84	71	79	57	50	48	49
	Pog.								1				
	<b>Totaal</b>	<b>67</b>	<b>24</b>	<b>31</b>	<b>72</b>	<b>104</b>	<b>84</b>	<b>71</b>	<b>80</b>	<b>57</b>	<b>50</b>	<b>48</b>	<b>49</b>
Identiteitsfraude	Vol.	34	127	141	129	153	133	136	145	180	157	134	91
	Pog.		1	2	4	6	1	5	2	3	3	1	3
	<b>Totaal</b>	<b>34</b>	<b>128</b>	<b>143</b>	<b>133</b>	<b>159</b>	<b>134</b>	<b>141</b>	<b>147</b>	<b>183</b>	<b>160</b>	<b>135</b>	<b>94</b>

# ***POLITIËLE CRIMINALITEITSSTATISTIEKEN***

---

***PLEEGPLAATS: POLITIEZONE***

**ZONE MONTGOMERY**

***Bijlage IV: Geregistreeerde feiten  
Geen Misdrijf***



## ZONE MONTGOMERY

### Niet-crimineel feit

#### Ziekte / overlijden / vermist

	2000	2013	2014	2015	2016	2017	2018	2019	2020	2021	2022	2023
Zelfmoord	65	59	41	54	59	58	41	60	41	54	54	34
Ziek persoon	30	145	158	138	123	181	193	191	200	206	200	198
Verdacht overlijden	7	19	17	25	17	24	22	17	14	20	15	14
Natuurlijk overlijden	30	38	34	33	34	38	40	34	44	33	43	47
Vermist persoon (verdwijning)	133	89	85	96	102	102	81	81	79	67	77	98
Ongeval (exclusief verkeer)	19	26	35	19	21	28	37	14	18	18	19	17
Niet-geïdentificeerd lijk									1			1
Veiligheid werknemers (arbeidsongeval)												4
Persoon met geheugenverlies		2	6		2		1					1
Niet nader bepaald					1		1	2	2	1	4	3
Andere	1				1		1		2			
<b>Totaal</b>	<b>285</b>	<b>378</b>	<b>376</b>	<b>365</b>	<b>360</b>	<b>431</b>	<b>417</b>	<b>399</b>	<b>401</b>	<b>399</b>	<b>412</b>	<b>417</b>

#### Oproepen

	2000	2013	2014	2015	2016	2017	2018	2019	2020	2021	2022	2023
Alarm	4	1		2	2						1	
Oproepen	13	3	11	7	1	5	2	3	4	3	3	4
<b>Totaal</b>	<b>17</b>	<b>4</b>	<b>11</b>	<b>9</b>	<b>3</b>	<b>5</b>	<b>2</b>	<b>3</b>	<b>4</b>	<b>3</b>	<b>4</b>	<b>4</b>

#### Sociale problemen

	2000	2013	2014	2015	2016	2017	2018	2019	2020	2021	2022	2023
Familiale moeilijkheden	38	75	78	58	62	90	94	64	88	99	110	111
Twist, onenigheid (geen slagen)	9	21	47	39	46	31	29	39	38	43	46	30
Burgerlijke zaak	8	15	13	17	21	15	28	18	17	15	17	17
Jeugdbescherming	184	130	183	184	127	92	144	152	117	124	107	100
Niet nader bepaald						1		2	1		1	
Andere	28	3	11	16	14	11	14	14	19	12	11	13



### Sociale problemen

	2000	2013	2014	2015	2016	2017	2018	2019	2020	2021	2022	2023
<b>Totaal</b>	267	244	332	314	270	240	309	289	280	293	292	271

### Rampen

	2000	2013	2014	2015	2016	2017	2018	2019	2020	2021	2022	2023
Gaslek	1	3		1			1		5		1	2
Instorting			1			1						1
Inzakking											2	
Natuurramp				1					1			1
Overstroming		3		1		1	1		1			
Stormschade			2	2	3	1	3	12	5	4	11	2
Wateroverlast		1		2	3		1				1	
Waterschade		3	1		2	1	3		1	1	1	
Andere	1	2		1			1	1	1			
<b>Totaal</b>	2	12	4	8	8	4	10	13	14	5	16	6

### Openbare orde

	2000	2013	2014	2015	2016	2017	2018	2019	2020	2021	2022	2023
Betoging		1									1	
Verstoring	1	20	21	23	41	28	12	25	32	47	38	45
Niet nader bepaald											1	
Andere		1	2	1	2		1		1			
<b>Totaal</b>	1	22	23	24	43	28	13	25	33	47	40	45

### Verdachte handelingen

	2000	2013	2014	2015	2016	2017	2018	2019	2020	2021	2022	2023
	100	20	32	42	89	37	22	30	20	14	13	17
<b>Totaal</b>	100	20	32	42	89	37	22	30	20	14	13	17

### Gevonden voorwerpen

	2000	2013	2014	2015	2016	2017	2018	2019	2020	2021	2022	2023
	7	6	6	6	4	7	27	65	55	52	56	39



### Gevonden voorwerpen

	2000	2013	2014	2015	2016	2017	2018	2019	2020	2021	2022	2023
<b>Totaal</b>	7	6	6	6	4	7	27	65	55	52	56	39

### Verloren voorwerpen

	2000	2013	2014	2015	2016	2017	2018	2019	2020	2021	2022	2023
	300	3.975	4.467	4.546	4.288	4.375	4.343	4.051	3.056	3.255	3.654	3.327
<b>Totaal</b>	300	3.975	4.467	4.546	4.288	4.375	4.343	4.051	3.056	3.255	3.654	3.327

### Andere niet misdrijven

	2000	2013	2014	2015	2016	2017	2018	2019	2020	2021	2022	2023
Bevel tot gevangenneming	1	2	5	2	1	3	3	3		1	1	2
Niet-naleving van voorwaarden	7	8	5	8	4	6	5	6	24	40	41	21
Proces-verbaal van inlichtingen	264	115	104	112	107	154	100	104	75	85	93	69
Kennisgeving		6	10	8	2	4	8	7	6	7	5	11
Onopzettelijke beschadiging kabels (niet telecom)			1						1			1
Gedrag in relatie tot gewelddadige radicalisering					2		3					
Vraag seining elektronisch toezicht									1	10	47	41
Toezichtstaak wapens		1	5	3	2	1	1	4	14	32	57	37
Niet nader bepaald					1	3	1	1		1		1
Andere niet misdrijven	51											
<b>Totaal</b>	323	132	130	133	119	171	121	125	121	176	244	183