

POLITIËLE CRIMINALITEITSSTATISTIEKEN

PLEEGPLAATS: POLITIEZONE

UKKEL/W-B/OUDEERGEM

2000 - 2023

Federale Politie - DGRIDRIIBIPOL

POLITIËLE CRIMINALITEITSSTATISTIEKEN

PLEEGPLAATS: POLITIEZONE

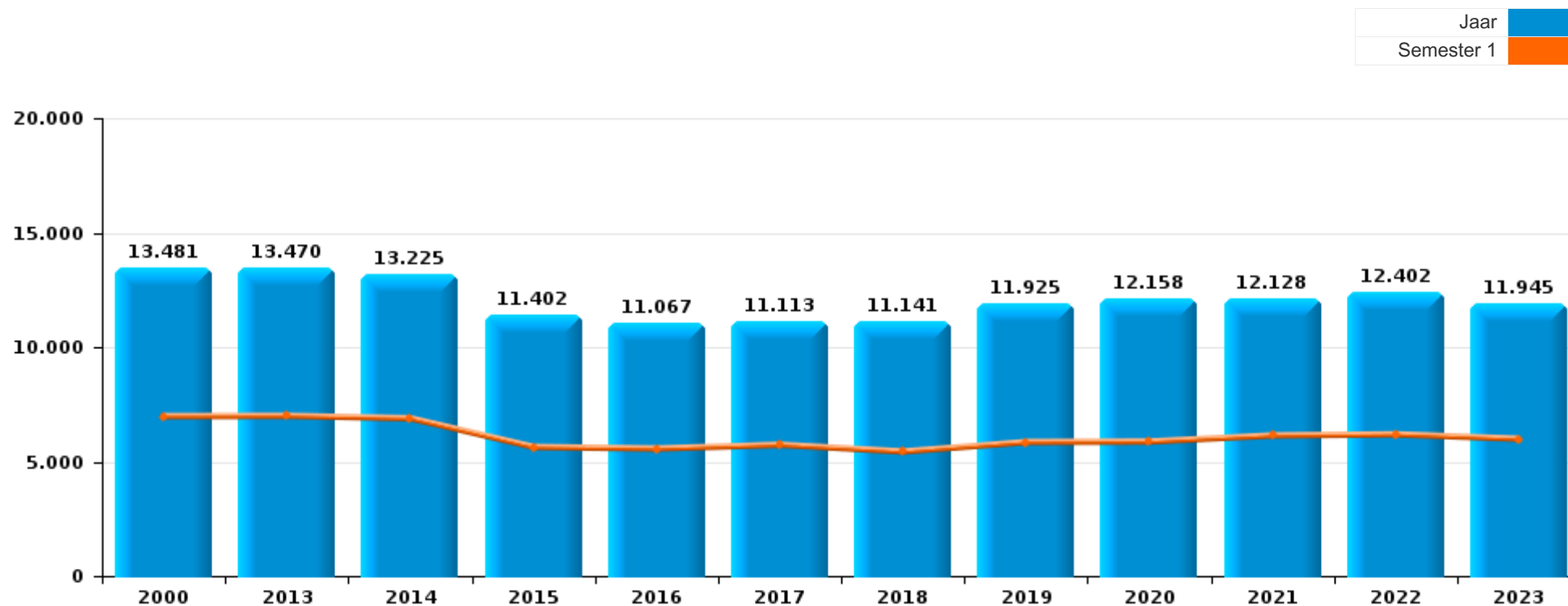
UKKEL/W-B/OUDEERGEM

DEEL I : GERECHTELIJKE INBREUKEN



UKKEL/W-B/OUDEERGEM

	2000	2013	2014	2015	2016	2017	2018	2019	2020	2021	2022	2023
Totaal aantal misdrijven	13.481	13.470	13.225	11.402	11.067	11.113	11.141	11.925	12.158	12.128	12.402	11.945




UKKEL/W-B/OUDEERGEM

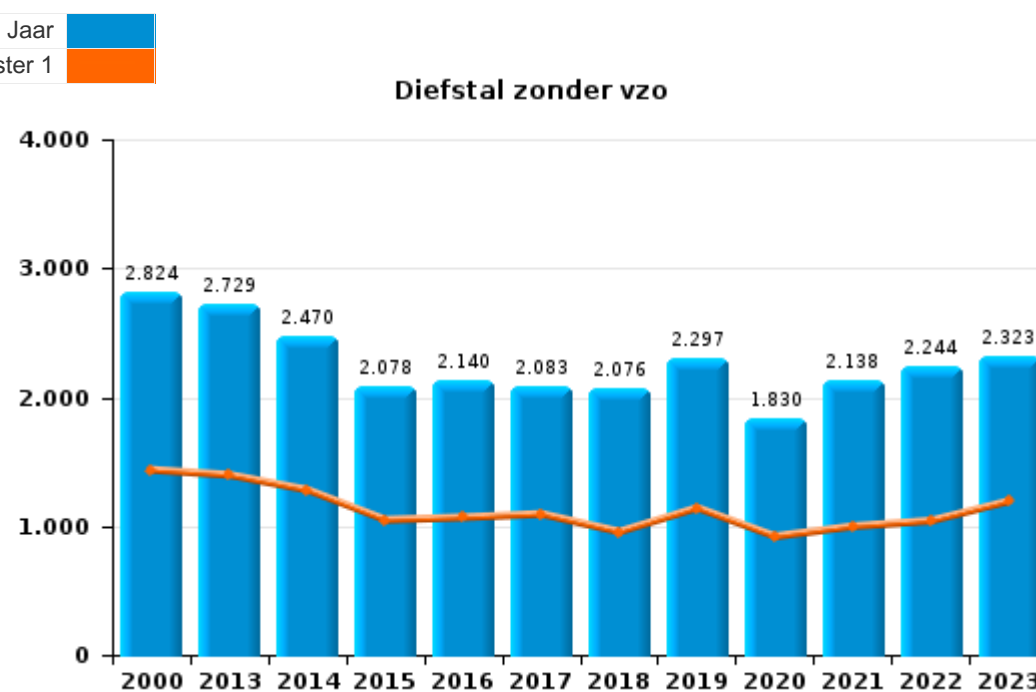
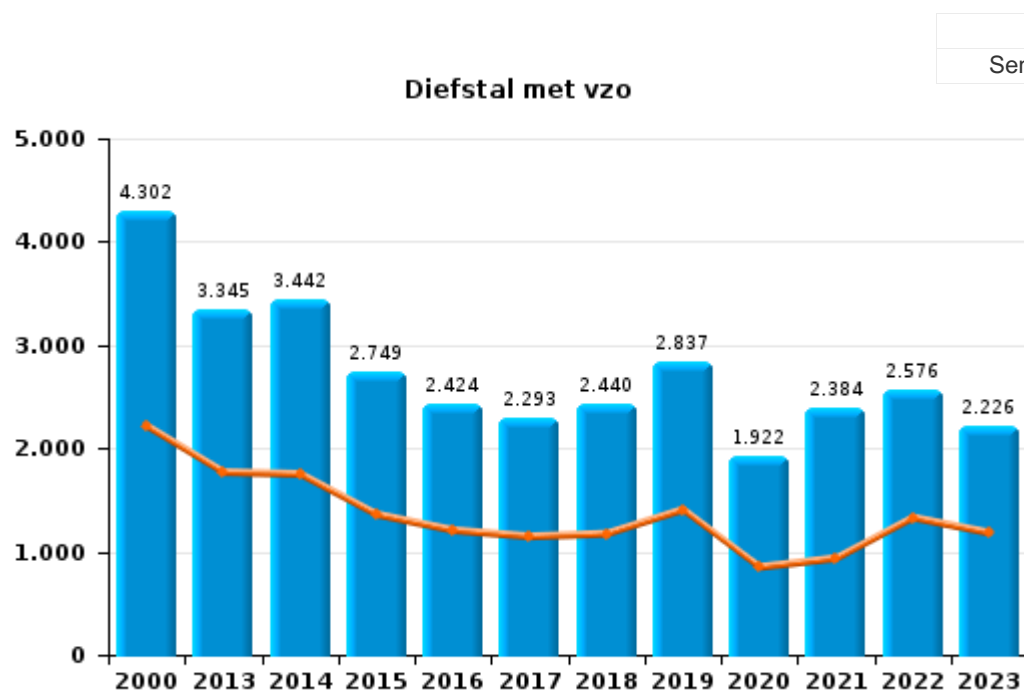
	2000	2013	2014	2015	2016	2017	2018	2019	2020	2021	2022	2023
Diefstal en afpersing	7.519	6.137	5.984	4.907	4.643	4.443	4.601	5.233	3.841	4.601	4.898	4.642
Beschadigen van eigendom	1.377	1.257	1.119	1.042	968	843	811	864	837	837	983	952
Bedrog	983	574	608	559	519	602	707	745	852	1.066	1.225	1.143
Misdr. tegen de lichamelijke integriteit	716	746	794	796	803	813	825	778	696	777	818	833
Drugs	506	901	924	752	652	591	525	490	603	400	374	383
Vreemdelingenwetgeving	172	495	429	396	367	423	573	751	584	636	753	730
Misdr. tegen andere morele waarden en gevoelens	202	386	397	376	364	373	441	409	481	475	508	470
Misdr. tegen de openbare veiligheid	472	405	450	415	408	394	369	367	394	358	357	349
Bevolkingsregister	94	436	349	342	417	619	520	446	378	307	394	332
Informatiacriminaliteit		196	269	282	340	386	308	432	428	456	712	738
Dronkenschap en alcohol	103	421	442	337	330	363	299	302	304	345	377	354
Misdr. tegen de openbare trouw	296	430	379	280	285	255	201	181	195	183	161	171
Volksgesondheid	5	5	4	7	4	8	2	3	1.638	721		6
Jeugdbescherming	97	249	236	206	219	203	211	190	191	201	166	170
Zedenmisdrijven	125	142	137	104	139	153	166	169	179	188	167	163
Wapens en springstoffen	129	164	176	169	159	203	147	160	151	112	112	113
Misdr. tegen gezag van de overheid	123	115	88	76	83	76	78	75	80	52	92	70
Misdr. tegen de familie	200	94	81	63	92	59	60	66	64	37	39	34
Misdr. tegen het juridisch statuut van het kind	41	44	67	35	59	52	50	64	57	80	58	83
Bescherming personen	41	24	40	37	45	39	52	43	47	55	55	47
Sociaal strafwetboek	6	34	38	39	38	43	48	36	43	58	27	44
Identiteitskaart	29	32	54	55	34	32	25	25	24	31	20	28
Misdr. tegen de persoonlijke vrijheid	16	29	23	23	36	41	23	28	25	31	28	34
Bescherming van de openbare inkomsten	2	64	56	37	11	15	27	20	27	41	11	16
Milieu	50	24	35	20	14	19	26	15	18	46	34	23
Andere bijzondere wetten	33	5	6	11	9	16	8	7	4	9	7	8
Overtreding Strafwetboek	103	1			1	1		1	1			
Arbeid	22	10	9	6	9	8	9	7	3	5	4	1
Economische wetgeving	2	10	5	5	4	19	4	7	2	2	5	
Handelspraktijken	6	18	12	4	1	4	4		2	2	1	2
Onwettige uitoefening van het openbaar gezag	7	12	7	7	4	7	7	2	1	2		
Hormonen en doping		3	3	10	2	5	8	6	6	2		
Mensenhandel		5		2	1	2		2		5	1	5
Huisjesmelkerij		1	1		2	1	2	1		4	1	2
Andere inbreuken Strafwetboek		1	2		2	1			1	2	1	2
Misdr. tegen de veiligheid van de staat			1	1	3	1	3			1		1
Aanzetten misdaden of wanbedrijven									1		7	2
Private veiligheid	4			1								
Militair strafrecht en militie							1					
Subtotaal	13.481	13.470	13.225	11.402	11.067	11.113	11.141	11.925	12.158	12.128	12.402	11.945
Overtreding lokaal politiereglement	1	191	200	218	243	199	174	251	789	156	257	233
Subtotaal	1	191	200	218	243	199	174	251	789	156	257	233
Totaal	13.482	13.661	13.425	11.620	11.310	11.312	11.315	12.176	12.947	12.284	12.659	12.178



I.1. Inbreukcategorie : Diefstal en afpersing (top 5 inbreuken op nationaal niveau 2023)

UKKEL/W-B/OUDEERGEM

	2000	2013	2014	2015	2016	2017	2018	2019	2020	2021	2022	2023
Diefstal met vzo	4.302	3.345	3.442	2.749	2.424	2.293	2.440	2.837	1.922	2.384	2.576	2.226
Diefstal zonder vzo	2.824	2.729	2.470	2.078	2.140	2.083	2.076	2.297	1.830	2.138	2.244	2.323
Afpersing	54	55	62	74	73	58	79	88	77	63	65	85
Diefstal niet nader bepaald	339	8	10	6	6	9	6	11	11	16	13	8
Andere									1			
Totaal	7.519	6.137	5.984	4.907	4.643	4.443	4.601	5.233	3.841	4.601	4.898	4.642





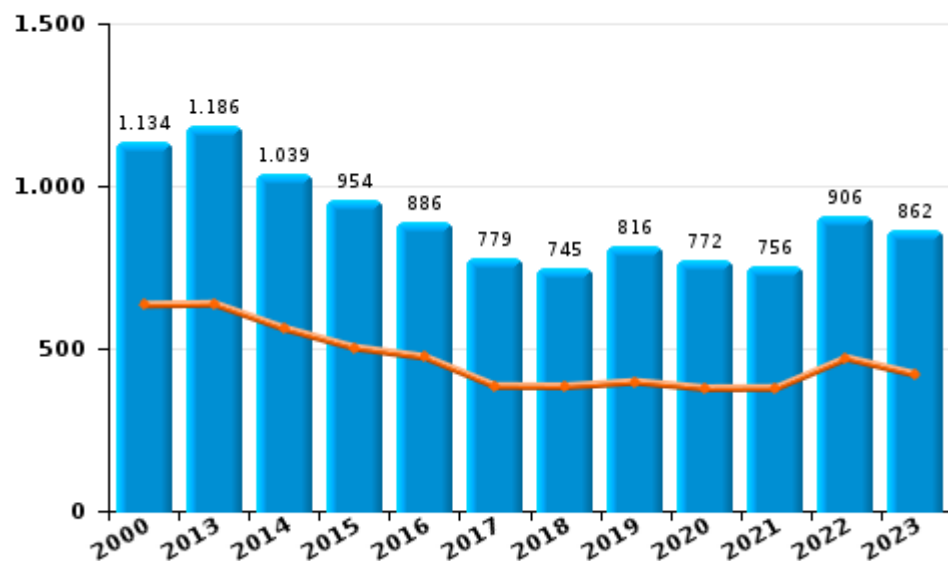
I.2. Inbreukcategorie : Beschadigen van eigendom (top 5 inbreuken op nationaal niveau 2023)

UKKEL/W-B/OUDEERGEM

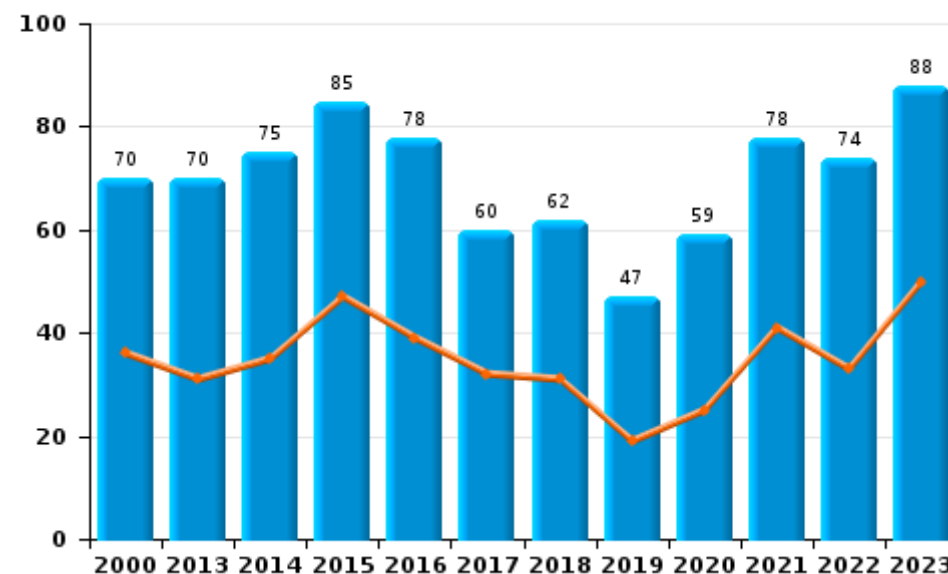
	2000	2013	2014	2015	2016	2017	2018	2019	2020	2021	2022	2023
Vandalisme	1.134	1.186	1.039	954	886	779	745	816	772	756	906	862
Opzettelijke brandstichting	35	34	40	42	56	30	27	23	27	47	34	39
Onopzettelijke brandstichting	35	36	35	43	22	30	35	24	32	31	40	49
Vernieling, onbruikbaarmaking, beschadiging	170	1	5	3	3	4	4	1	6	2	3	2
Opzettelijke vernieling door ontploffing	3				1					1		
Totaal	1.377	1.257	1.119	1.042	968	843	811	864	837	837	983	952

Jaar	
Semester 1	

Vandalisme



Brandstichting

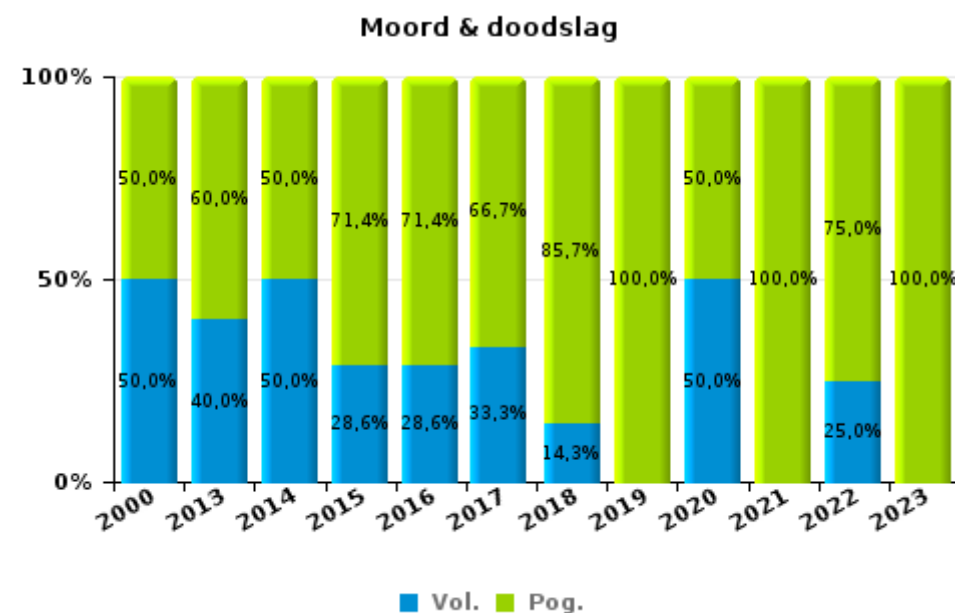
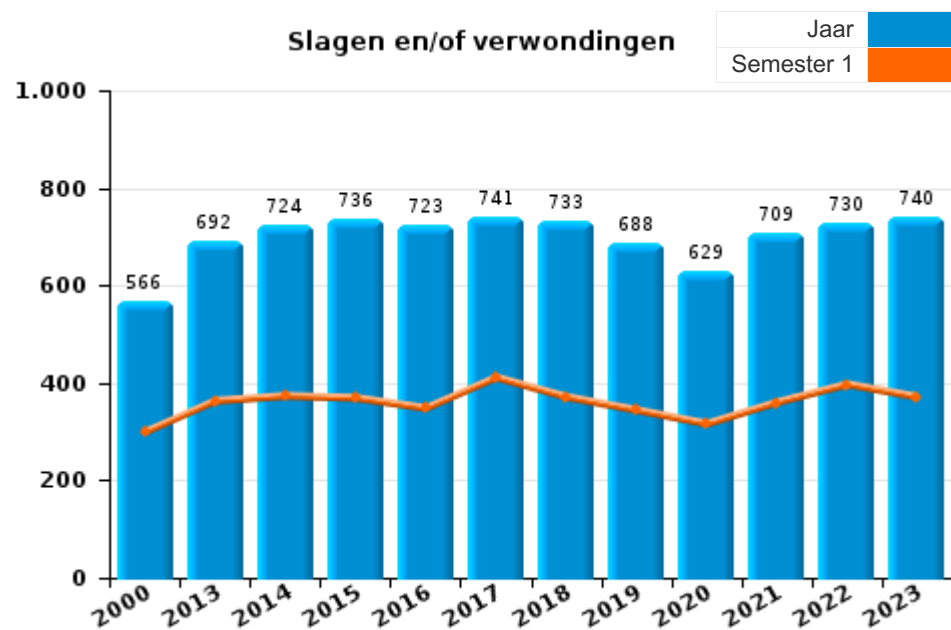




I.3. Inbreukcategorie : Misdrijven tegen de lichamelijke integriteit (top 5 inbreuken op nationaal niveau 2023)

UKKEL/W-B/OUDERGEM

	2000	2013	2014	2015	2016	2017	2018	2019	2020	2021	2022	2023
Slagen en/of verwondingen	566	692	724	736	723	741	733	688	629	709	730	740
Andere	146	49	64	53	73	66	78	84	61	64	80	88
Moord & doodslag	4	5	6	7	7	6	14	6	6	4	8	5
Totaal	716	746	794	796	803	813	825	778	696	777	818	833

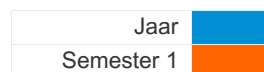




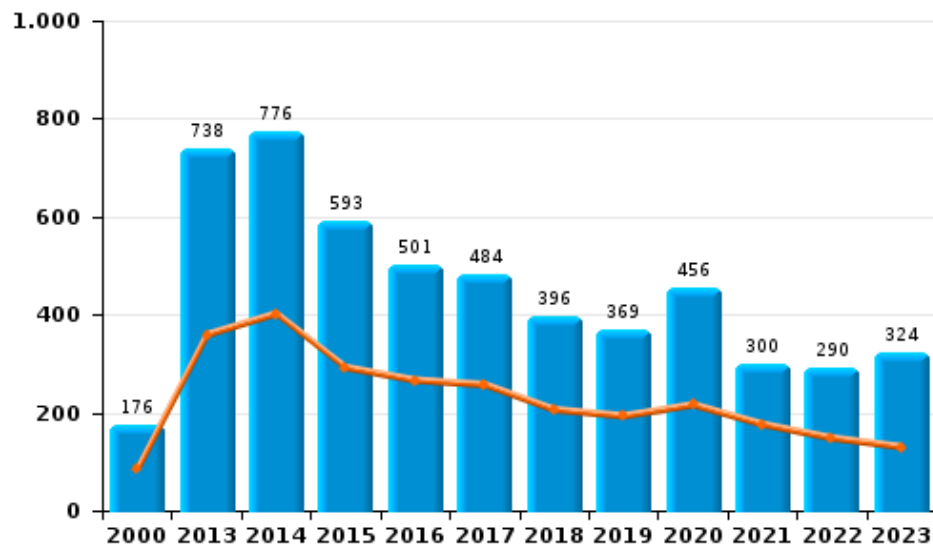
I.4. Inbreukcategorie : Drugs (top 5 inbreuken op nationaal niveau 2023)

UKKEL/W-B/OUDERGEM

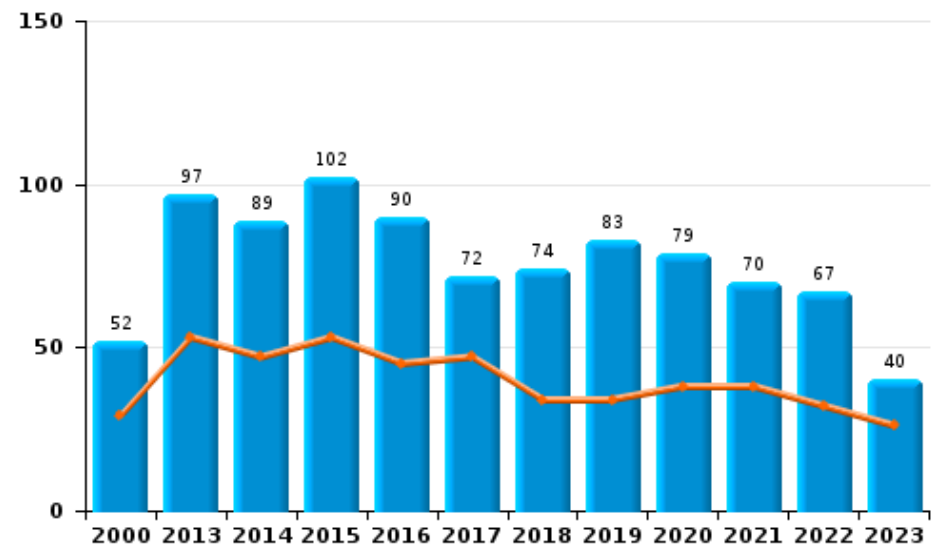
	2000	2013	2014	2015	2016	2017	2018	2019	2020	2021	2022	2023
Bezit	176	738	776	593	501	484	396	369	456	300	290	324
Handel	52	97	89	102	90	72	74	83	79	70	67	40
Gebruik	248	13	13	10	13	5	7	3	7	9	3	6
In- en uitvoer	24	17	16	25	16	16	22	12	27	2	3	
Fabricatie	2	17	16	17	17	9	14	12	12	15	10	9
Andere	4	19	14	5	15	5	12	11	22	4	1	4
Totaal	506	901	924	752	652	591	525	490	603	400	374	383



Bezit



Handel





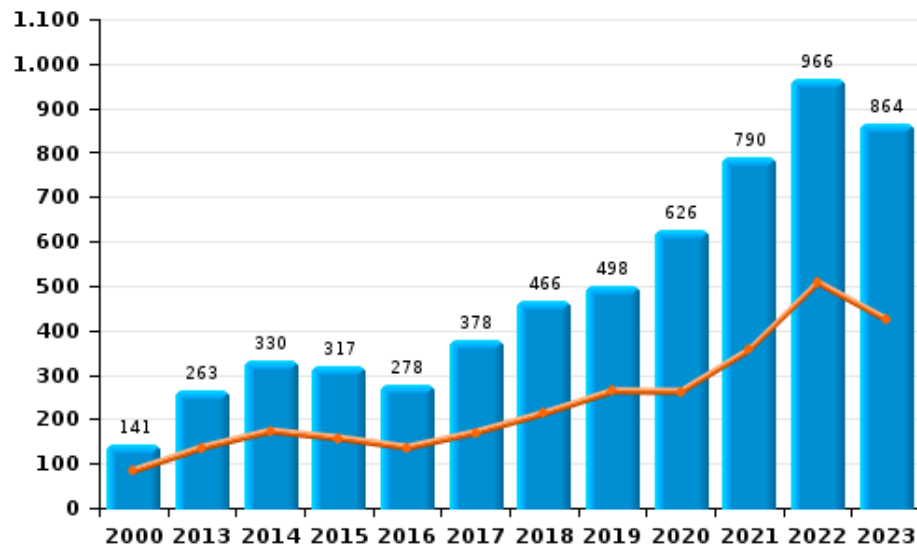
1.5. Inbreukcategorie : Bedrog (top 5 inbreuken op nationaal niveau 2023)

UKKEL/W-B/OUDERGEM

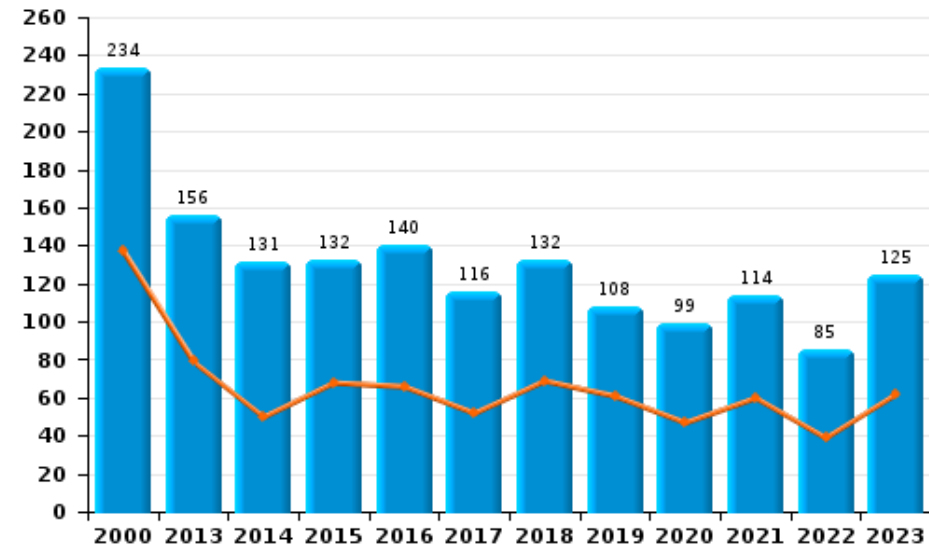
	2000	2013	2014	2015	2016	2017	2018	2019	2020	2021	2022	2023
Oplichting	141	263	330	317	278	378	466	498	626	790	966	864
Misbruik van vertrouwen en verwante misdr.	234	156	131	132	140	116	132	108	99	114	85	125
Verduistering en bedrieglijke vernietiging	398	49	41	29	30	40	34	49	44	71	80	57
Heling	38	34	35	25	27	36	31	37	31	34	47	46
Bedrog: Andere	57	16	27	22	17	16	19	28	40	40	38	44
Flessentrekkerij	113	49	32	23	18	11	14	14	8	9	6	6
Misdr. ivm insolventie	2	7	12	11	9	5	11	11	4	8	3	1
Totaal	983	574	608	559	519	602	707	745	852	1.066	1.225	1.143

Jaar	
Semester 1	

Oplichting



Misbruik van vertrouwen en verwante misdr.



POLITIËLE CRIMINALITEITSSTATISTIEKEN

PLEEGPLAATS: POLITIEZONE

UKKEL/W-B/OUDERGEM

DEEL II : CRIMINELE FIGUREN / FENOMENEN



UKKEL/W-B/OUDERGEM

CF Diefstal vervoermiddel

	2000	2013	2014	2015	2016	2017	2018	2019	2020	2021	2022	2023
Autodiefstal	634	169	161	166	137	152	139	165	154	100	110	116
Motodiefstal	27	48	46	22	36	37	33	32	26	42	24	32
Carjacking	34	9	2	7	2	3		1	1	4	1	2
Homejacking	10		3		1	1		4	1			
Garagediefstal	4	4	5	11	13	18	7	9	6	4	6	2
Bromfietsdiefstal	65	23	23	29	25	24	17	45	43	75	86	46
Fietsdiefstal	93	254	278	232	274	335	391	431	442	486	489	417

CF Inbraak

	2000	2013	2014	2015	2016	2017	2018	2019	2020	2021	2022	2023
Woninginbraak	1.601	1.350	1.505	1.176	866	939	1.187	1.392	902	1.278	1.461	1.147
Inbraak in bedrijf of handelszaak	310	210	224	164	179	182	181	204	126	133	153	118
Inbraak in openbare of overheidsinstelling	95	67	61	44	73	67	64	102	51	35	50	49
Inbraak in gebouw (totaal)	2.003	1.626	1.790	1.381	1.114	1.188	1.431	1.697	1.074	1.446	1.662	1.314

CF Diefstal andere

	2000	2013	2014	2015	2016	2017	2018	2019	2020	2021	2022	2023
Diefstal gewapenderhand	137	69	62	60	49	42	41	49	47	45	45	49
Diefstal met geweld zonder wapen	421	380	341	323	328	257	260	273	221	207	188	236
Diefstal uit of aan voertuig	1.834	1.386	1.414	1.006	1.015	796	708	793	584	852	836	848
Sacjacking uit auto		43	32	6	17	5	1	1	1	2		
Diefstal van wapens en explosieven	11	23	31	27	15	24	21	17	20	15	18	15
Steaming		2		4	2	2	1		2	2		
Handtasroof	99	43	52	30	30	14	22	16	13	9	8	10
Grijpdiefstal	162	138	130	79	102	88	73	88	70	67	52	84
Zakkenrollerij	465	606	530	349	366	371	345	436	296	287	338	378
Winkeldiefstal	252	340	273	287	222	217	237	229	185	227	239	241
Diefstal met list	246	110	95	94	107	92	81	109	68	77	35	45
Metaaldiefstal	4	20	6	7	7	5	6	10	9	10	8	3
Werfdiefstal	24	56	44	52	46	36	37	35	28	27	41	31
Home-invasie		1	1	3	1	1	5	4	3	1	3	3
Dierendiefstal	1	2	2	3	4	1	10	4	4	3	5	7
Ladingdiefstal		3	3	1	1			3	1	1	1	1



ICT-criminaliteit

	2000	2013	2014	2015	2016	2017	2018	2019	2020	2021	2022	2023
Betaalkaartfraude	5	85	129	107	140	176	129	171	127	145	208	147
Phishing		6	9	4	5	2	2	7	8	3	7	17
Ransomware						4	1	4	1			
Shouldersurfing		23	20	22	30	45	19	36	13	6	7	3
Skimming		13	13	11	11	16	12	3	8	14	4	2

CF Andere

	2000	2013	2014	2015	2016	2017	2018	2019	2020	2021	2022	2023
Geweld tegen beroepen van algemeen belang	9	30	27	17	21	21	37	26	27	20	28	39
Groepsverkrachting		4	2	3	3	1	6	1	3	3	4	1
Graffiti		147	104	141	109	57	33	34	48	50	62	55
Beschadiging van auto	201	668	592	557	500	435	402	455	391	383	461	466
Steekpartij	3	6		1	3	3	6	3	2	6	3	3

FE Intrafamiliaal geweld (IFG)

	2000	2013	2014	2015	2016	2017	2018	2019	2020	2021	2022	2023
IFG: fysiek, binnen het koppel	76	180	222	199	196	209	179	200	166	189	188	179
IFG: fysiek, tegen afstammelingen	11	35	41	40	32	47	41	35	43	54	56	53
IFG: fysiek, tegen andere leden	105	26	30	43	58	37	37	45	45	53	47	46
IFG: seksueel, binnen het koppel		1			2		2			3		6
IFG: seksueel, tegen afstammelingen	5	6	2	8	5	8	3	4	5	6	1	
IFG: seksueel, tegen andere leden		1					1				1	
IFG: psychisch, binnen het koppel	158	125	131	92	153	119	111	128	113	123	109	124
IFG: psychisch, tegen afstammelingen	1		1	2	4	5	1	3	4	5	7	11
IFG: psychisch, tegen andere leden		3	2	4	8	5	5	3	5	5	9	17
IFG: economisch, binnen het koppel		2	11	6	11	4	6	3	10	4	10	2
IFG: economisch, tegen afstammelingen	6	1	1	1	1				1	1	1	1
IFG: economisch, tegen andere leden	111	20	20	21	15	15	11	14	8	5	12	5

FE Hormonen en doping

	2000	2013	2014	2015	2016	2017	2018	2019	2020	2021	2022	2023
Humane doping		4	6	10	3	5	7	8	6	2	1	
Illegale vetmesting		2	1		1	1	1	1			1	



FE Drugs

	2000	2013	2014	2015	2016	2017	2018	2019	2020	2021	2022	2023
Verkoop van cocaïne		5	5	8	10	4	6	12	12	15	14	18
Import-export van cocaïne		2		1				1	1			
Productie van synthetische drugs				2			1					
Import-export van synthetische drugs							1		1		1	
Verkoop van synthetische drugs		3	2	1	3	2	2	5	4	5	3	2
Productie van cannabis (teelt)		10	4	9	9	2	9	5	4	7	3	5
Import-export van cannabis in grote hoeve.				1						1		
Verkoop van cannabis in grote hoeveelheid		2					1	3		2		
Import-export van heroïne		2							1		1	
Verkoop-handel van heroïne		2	1	1	2	1	2		1		1	1

FE Wapenzwendel

	2000	2013	2014	2015	2016	2017	2018	2019	2020	2021	2022	2023
Handel en productie van vuurwapen		3	1	1	1	2	3		2		1	2
Handel en productie van niet-vuurwapen				1		1	1	1				

FE Mensenhandel

	2000	2013	2014	2015	2016	2017	2018	2019	2020	2021	2022	2023
Mensenhandel - economische uitbuiting	1	4		1	1	1		1		5	1	2
Mensenhandel - seksuele uitbuiting	4	4	2	2	3	4	2	3		2	4	5



FE Geweld in de publieke ruimte



	2000	2013	2014	2015	2016	2017	2018	2019	2020	2021	2022	2023
Fysiek geweld (openbaar vervoer)	29	23	20	29	19	18	25	12	17	18	22	23
Fysiek geweld (openbare weg)	198	264	249	225	249	257	281	254	218	217	268	249
Fysiek geweld (andere openbare plaats)	12	23	15	17	14	17	9	18	10	16	22	21
Fysiek geweld (publiek toegankelijke plaats)	92	100	93	95	83	88	90	64	72	74	88	82
Seksueel geweld (openbaar vervoer)	4	4	6	7	3	4	6	8	5	5	8	13
Seksueel geweld (openbare weg)	24	41	34	20	19	22	14	28	36	26	24	25
Seksueel geweld (andere openbare plaats)	15	9	8	8	10	5	5	6	18	11	6	3
Seksueel geweld (publiek toegankelijke plaats)	14	12	18	8	17	11	10	11	7	19	13	19
Psychisch geweld (openbaar vervoer)	20	13	19	22	9	17	24	15	18	8	9	14
Psychisch geweld (openbare weg)	196	199	215	192	208	195	206	183	217	159	193	180
Psychisch geweld (andere openbare plaats)	33	26	17	26	23	26	19	17	13	18	19	12
Psychisch geweld (publiek toegankelijke plaats)	108	97	132	97	103	104	105	82	71	66	68	86
Diefstal gewapenderhand (openbaar vervoer)	8	2	2	4	2	5		4	2		1	1
Diefstal gewapenderhand (openbare weg)	53	21	24	21	25	12	14	21	14	23	19	27
Diefstal gewapenderhand (andere openbare plaats)	5	4	3	3	1	3	3		2	5		1
Diefstal gewapenderhand (publiek toegank. plaats)	42	29	19	22	13	7	13	13	23	11	20	11
Diefstal geweld zonder wapen (openbaar vervoer)	36	18	19	21	17	12	14	16	15	13	16	19
Diefstal geweld zonder wapen (openbare weg)	248	253	215	191	205	159	133	136	108	90	85	118
Diefstal geweld zonder wapen (and. openb. plaats)	11	15	9	14	12	7	10	6	11	6	4	8
Diefstal geweld zonder wapen (pub. toegank. pl.)	55	39	30	34	39	33	39	29	23	40	30	27

FE Andere

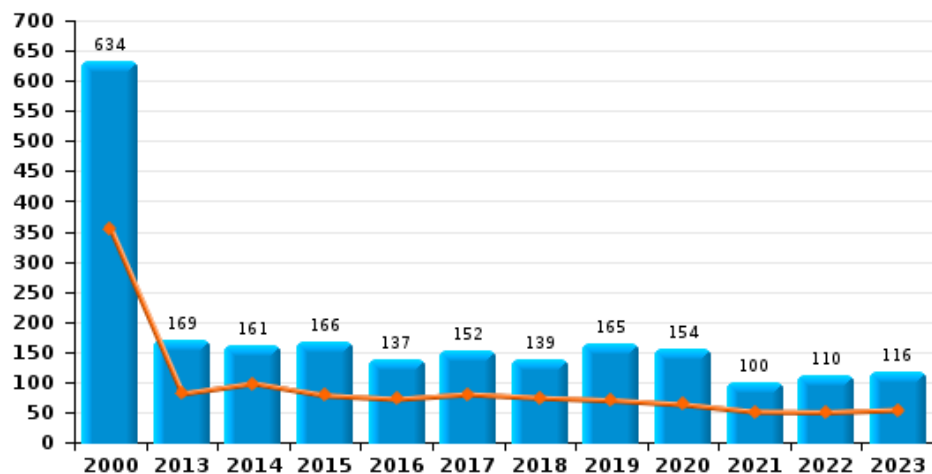
	2000	2013	2014	2015	2016	2017	2018	2019	2020	2021	2022	2023
Nepagenten	2	21	14	20	21	9	4	11	8	2	2	7
Terrorisme, extremisme en radicalisme			3	4	7	4	4	3	1	1	2	9
Cyberbelaging	73	75	81	88	82	69	81	63	53	62	72	59
Identiteitsfraude	37	136	158	113	107	82	81	80	71	81	62	71



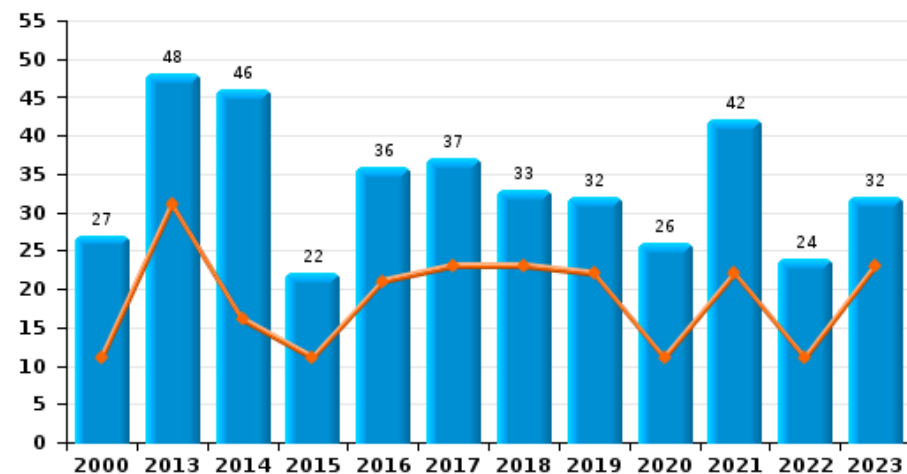
UKKEL/W-B/OUDEERGEM

Jaar 
Semester 1 

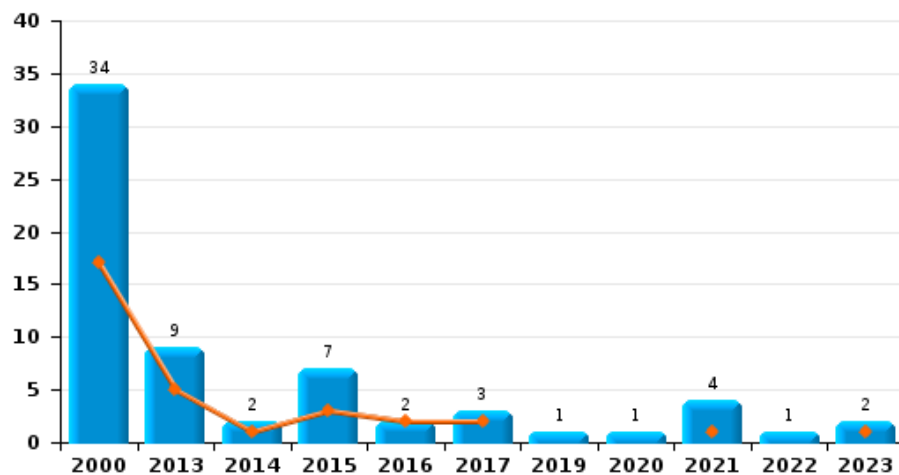
Autodiefstal



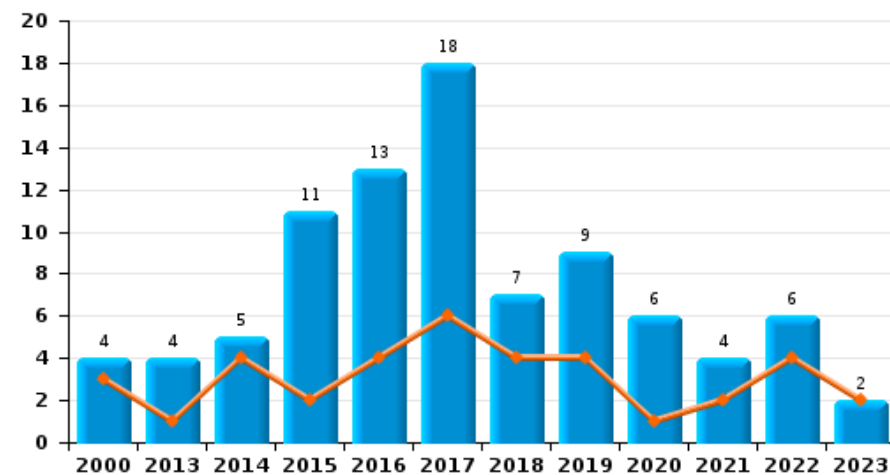
Motodiefstal



Carjacking

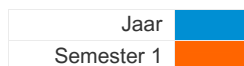


Garagediefstal

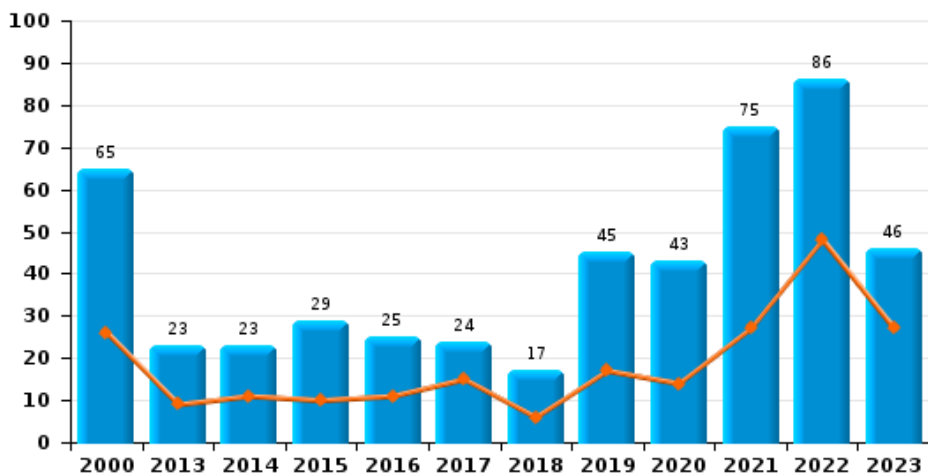




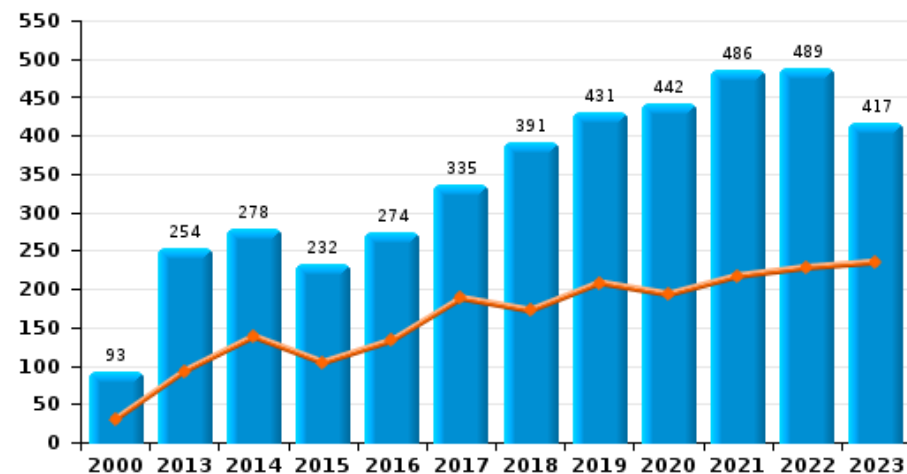
UKKEL/W-B/OUDERGEM



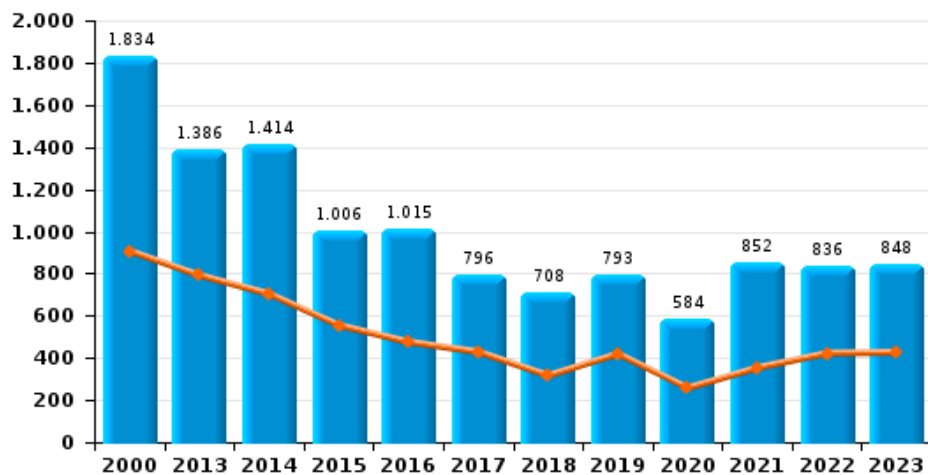
Bromfietsdiefstal



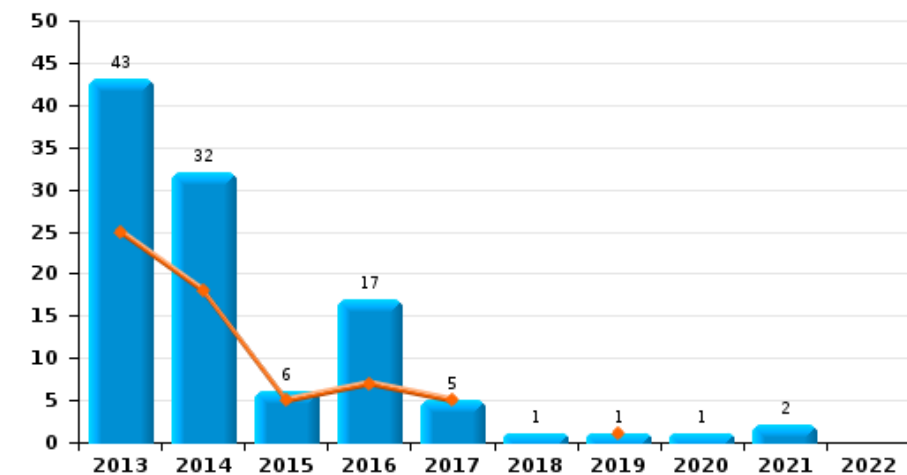
Fietsdiefstal



Diefstal uit of aan voertuig



Sacjacking uit auto

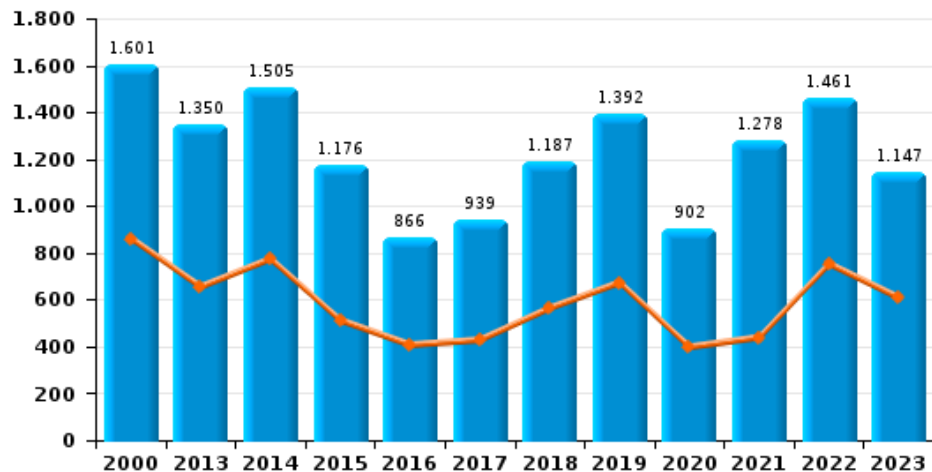




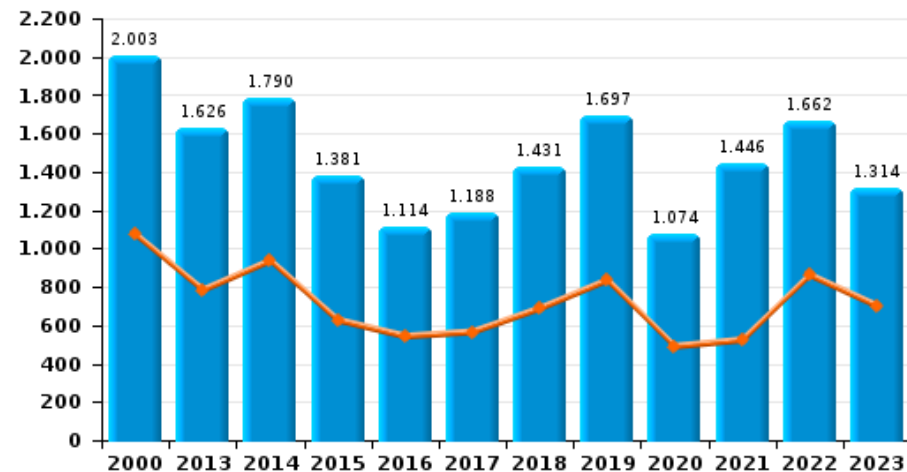
UKKEL/W-B/OUDEERGEM



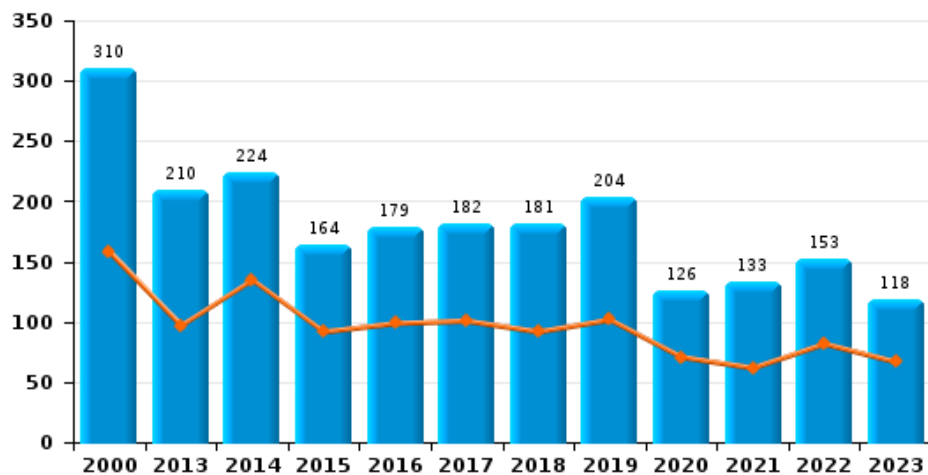
Woninginbraak



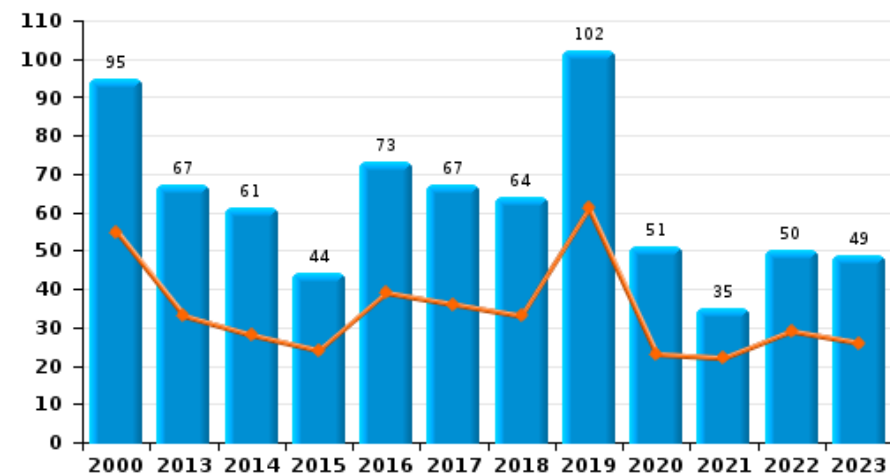
Inbraak in gebouw (totaal)



Inbraak in bedrijf of handelszaak

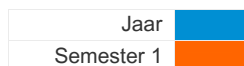


Inbraak in openbare of overheidsinstelling

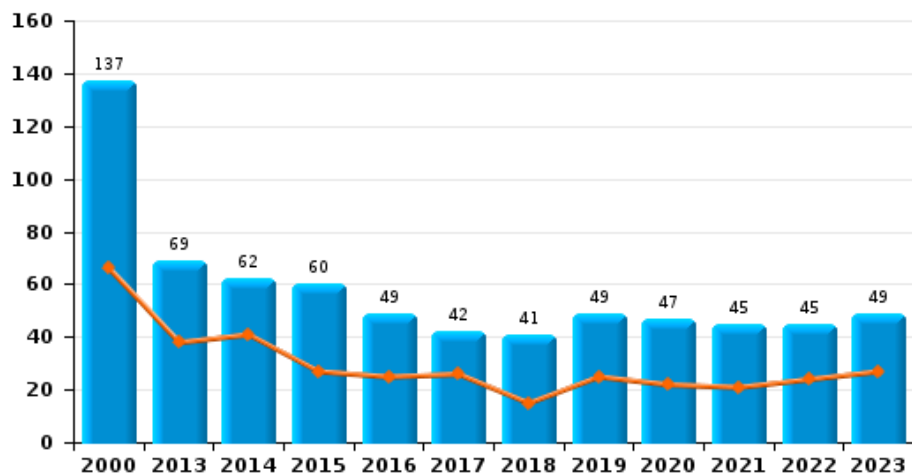




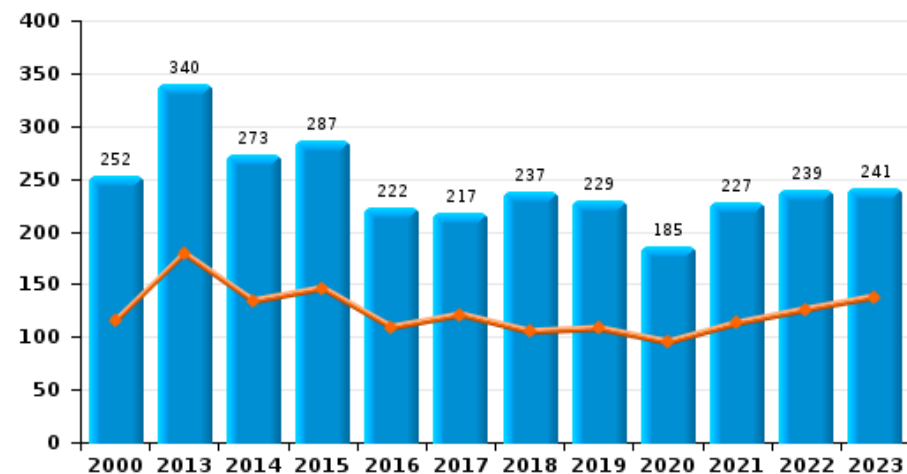
UKKEL/W-B/OUDEERGEM



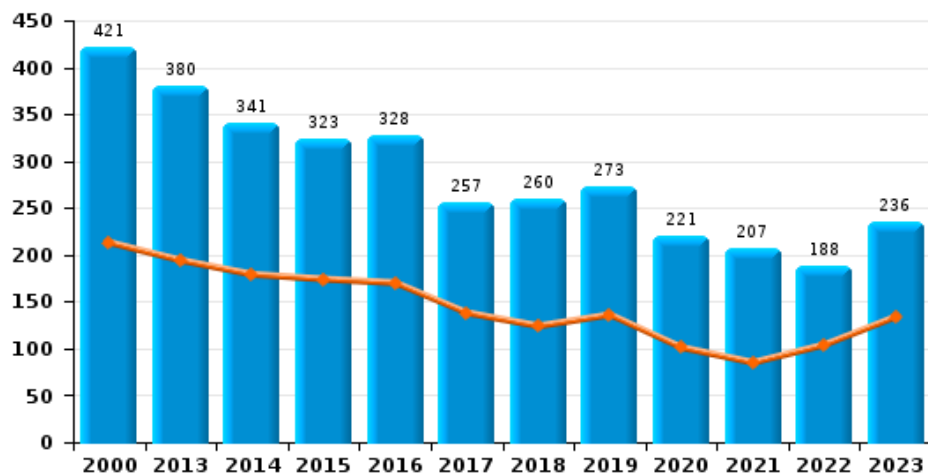
Diefstal gewapenderhand



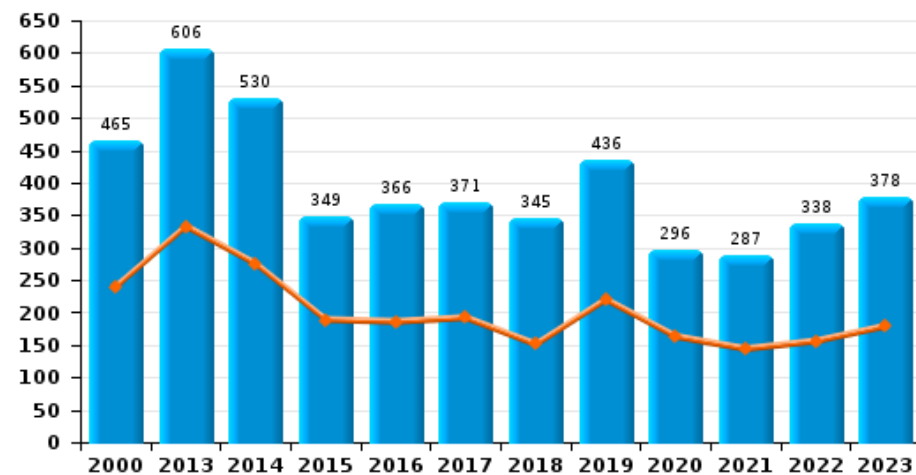
Winkeldiefstal



Diefstal met geweld zonder wapen



Zakkenrollerij

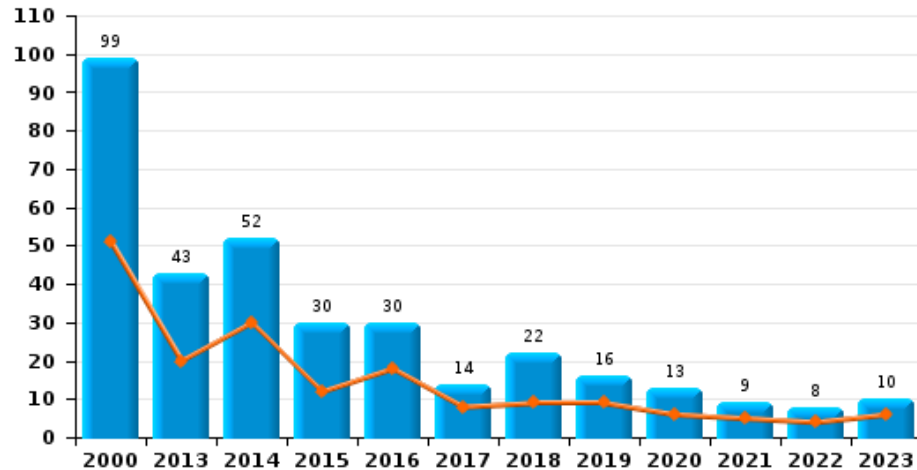




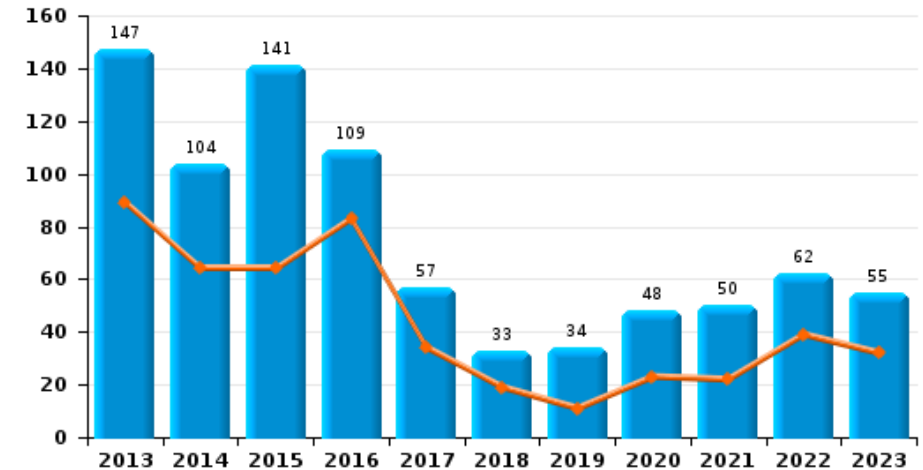
UKKEL/W-B/OUDEERGEM

Jaar ■
Semester 1 ■

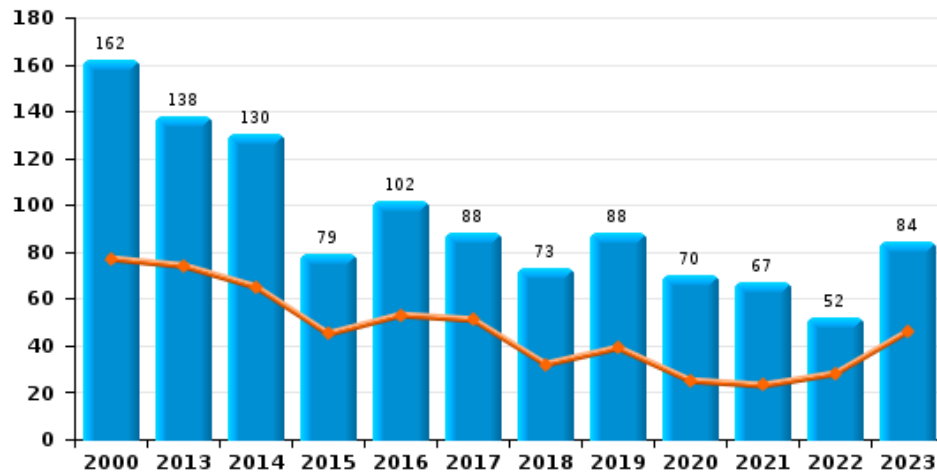
Handtasroof



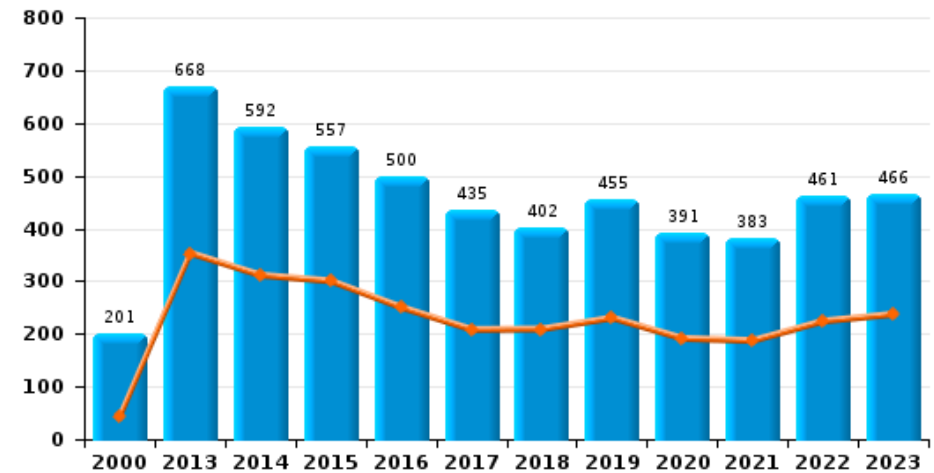
Graffiti



Grijpdiefstal



Beschadiging van auto





UKKEL/W-B/OUDEERGEM

CF Diefstal vervoermiddel

		2000	2013	2014	2015	2016	2017	2018	2019	2020	2021	2022	2023
Autodiefstal	Sem 1	355	81	98	78	72	80	74	70	63	51	50	54
	Sem 2	279	88	63	88	65	72	65	95	91	49	60	62
Totaal		634	169	161	166	137	152	139	165	154	100	110	116
Motodiefstal	Sem 1	11	31	16	11	21	23	23	22	11	22	11	23
	Sem 2	16	17	30	11	15	14	10	10	15	20	13	9
Totaal		27	48	46	22	36	37	33	32	26	42	24	32
Carjacking	Sem 1	17	5	1	3	2	2				1		1
	Sem 2	17	4	1	4		1		1	1	3	1	1
Totaal		34	9	2	7	2	3		1	1	4	1	2
Homejacking	Sem 1	4		2		1	1			1			
	Sem 2	6		1					4				
Totaal		10		3		1	1		4	1			
Garagediefstal	Sem 1	3	1	4	2	4	6	4	4	1	2	4	2
	Sem 2	1	3	1	9	9	12	3	5	5	2	2	
Totaal		4	4	5	11	13	18	7	9	6	4	6	2
Bromfietsdiefstal	Sem 1	26	9	11	10	11	15	6	17	14	27	48	27
	Sem 2	39	14	12	19	14	9	11	28	29	48	38	19
Totaal		65	23	23	29	25	24	17	45	43	75	86	46
Fietsdiefstal	Sem 1	30	93	138	104	133	188	172	208	193	217	228	235
	Sem 2	63	161	140	128	141	147	219	223	249	269	261	182
Totaal		93	254	278	232	274	335	391	431	442	486	489	417



CF Inbraak

		2000	2013	2014	2015	2016	2017	2018	2019	2020	2021	2022	2023
Woninginbraak	Sem 1	862	655	774	512	407	428	564	673	398	439	753	608
	Sem 2	739	695	731	664	459	511	623	719	504	839	708	539
	Totaal	1.601	1.350	1.505	1.176	866	939	1.187	1.392	902	1.278	1.461	1.147
Inbraak in bedrijf of handelszaak	Sem 1	158	97	135	92	99	101	92	102	71	62	82	67
	Sem 2	152	113	89	72	80	81	89	102	55	71	71	51
	Totaal	310	210	224	164	179	182	181	204	126	133	153	118
Inbraak in openbare of overheidsinstelling	Sem 1	55	33	28	24	39	36	33	61	23	22	29	26
	Sem 2	40	34	33	20	34	31	31	41	28	13	21	23
	Totaal	95	67	61	44	73	67	64	102	51	35	50	49
Inbraak in gebouw (totaal)	Sem 1	1.073	784	937	627	542	565	688	835	490	523	862	701
	Sem 2	930	842	853	754	572	623	743	862	584	923	800	613
	Totaal	2.003	1.626	1.790	1.381	1.114	1.188	1.431	1.697	1.074	1.446	1.662	1.314



CF Diefstal andere

		2000	2013	2014	2015	2016	2017	2018	2019	2020	2021	2022	2023
Diefstal gewapenderhand	Sem 1	66	38	41	27	25	26	15	25	22	21	24	27
	Sem 2	71	31	21	33	24	16	26	24	25	24	21	22
Totaal		137	69	62	60	49	42	41	49	47	45	45	49
Diefstal met geweld zonder wapen	Sem 1	213	194	179	174	170	138	124	136	101	85	104	134
	Sem 2	208	186	162	149	158	119	136	137	120	122	84	102
Totaal		421	380	341	323	328	257	260	273	221	207	188	236
Diefstal uit of aan voertuig	Sem 1	906	791	703	554	475	428	316	419	257	353	422	426
	Sem 2	928	595	711	452	540	368	392	374	327	499	414	422
Totaal		1.834	1.386	1.414	1.006	1.015	796	708	793	584	852	836	848
Sacjacking uit auto	Sem 1		25	18	5	7	5		1				
	Sem 2		18	14	1	10		1		1	2		
Totaal			43	32	6	17	5	1	1	1	2		
Diefstal van wapens en explosieven	Sem 1	7	10	19	12	4	13	7	6	12	4	5	7
	Sem 2	4	13	12	15	11	11	14	11	8	11	13	8
Totaal		11	23	31	27	15	24	21	17	20	15	18	15
Steaming	Sem 1		1		3	1	1			1	2		
	Sem 2		1		1	1	1	1		1			
Totaal			2		4	2	2	1		2	2		
Handtasroof	Sem 1	51	20	30	12	18	8	9	9	6	5	4	6
	Sem 2	48	23	22	18	12	6	13	7	7	4	4	4
Totaal		99	43	52	30	30	14	22	16	13	9	8	10
Grijpdiefstal	Sem 1	77	74	65	45	53	51	32	39	25	23	28	46
	Sem 2	85	64	65	34	49	37	41	49	45	44	24	38
Totaal		162	138	130	79	102	88	73	88	70	67	52	84



Zakkenrollerij	Sem 1	240	333	275	189	186	192	151	220	163	144	156	179
	Sem 2	225	273	255	160	180	179	194	216	133	143	182	199
	Totaal	465	606	530	349	366	371	345	436	296	287	338	378
Winkeldiefstal	Sem 1	115	179	134	146	109	121	105	108	95	113	126	138
	Sem 2	137	161	139	141	113	96	132	121	90	114	113	103
	Totaal	252	340	273	287	222	217	237	229	185	227	239	241
Diefstal met list	Sem 1	124	73	38	37	54	52	39	57	37	41	20	30
	Sem 2	122	37	57	57	53	40	42	52	31	36	15	15
	Totaal	246	110	95	94	107	92	81	109	68	77	35	45
Metaaldiefstal	Sem 1	2	13	2	6	3	3	5	9	2	6	3	2
	Sem 2	2	7	4	1	4	2	1	1	7	4	5	1
	Totaal	4	20	6	7	7	5	6	10	9	10	8	3
Werfdiefstal	Sem 1	15	40	25	26	23	11	22	22	12	13	26	21
	Sem 2	9	16	19	26	23	25	15	13	16	14	15	10
	Totaal	24	56	44	52	46	36	37	35	28	27	41	31
Home-invasie	Sem 1		1		3	1	1	2			1	2	2
	Sem 2			1				3	4	3		1	1
	Totaal		1	1	3	1	1	5	4	3	1	3	3
Dierendiefstal	Sem 1		1	1		1	1	5	2		3	2	5
	Sem 2	1	1	1	3	3		5	2	4		3	2
	Totaal	1	2	2	3	4	1	10	4	4	3	5	7
Ladingdiefstal	Sem 1		1	2		1			2	1	1		
	Sem 2		2	1	1				1			1	1
	Totaal		3	3	1	1			3	1	1	1	1



ICT-criminaliteit

		2000	2013	2014	2015	2016	2017	2018	2019	2020	2021	2022	2023
Betaalkaartfraude	Sem 1	3	47	71	50	76	84	41	88	75	50	94	70
	Sem 2	2	38	58	57	64	92	88	83	52	95	114	77
Totaal		5	85	129	107	140	176	129	171	127	145	208	147
Phishing	Sem 1		3	4	1	1		1	4	5		2	6
	Sem 2		3	5	3	4	2	1	3	3	3	5	11
Totaal			6	9	4	5	2	2	7	8	3	7	17
Ransomware	Sem 1						1	1	3				
	Sem 2						3		1	1			
Totaal							4	1	4	1			
Shouldersurfing	Sem 1		10	9	8	12	19	6	23	10	2	3	2
	Sem 2		13	11	14	18	26	13	13	3	4	4	1
Totaal			23	20	22	30	45	19	36	13	6	7	3
Skimming	Sem 1		6	10	4	6	11	8	2	7	2		2
	Sem 2		7	3	7	5	5	4	1	1	12	4	
Totaal			13	13	11	11	16	12	3	8	14	4	2



CF Andere

		2000	2013	2014	2015	2016	2017	2018	2019	2020	2021	2022	2023
Geweld tegen beroepen van algemeen belang	Sem 1	4	19	16	7	11	11	15	13	11	8	16	17
	Sem 2	5	11	11	10	10	10	22	13	16	12	12	22
Totaal		9	30	27	17	21	21	37	26	27	20	28	39
Groepsverkrachting	Sem 1		4	1	3	3	1	2		1	1	3	1
	Sem 2			1				4	1	2	2	1	
Totaal			4	2	3	3	1	6	1	3	3	4	1
Graffiti	Sem 1		89	64	64	83	34	19	11	23	22	39	32
	Sem 2		58	40	77	26	23	14	23	25	28	23	23
Totaal			147	104	141	109	57	33	34	48	50	62	55
Beschadiging van auto	Sem 1	44	353	311	300	250	208	209	230	191	187	224	237
	Sem 2	157	315	281	257	250	227	193	225	200	196	237	229
Totaal		201	668	592	557	500	435	402	455	391	383	461	466
Steekpartij	Sem 1	1	1		1	3	1	2	3	2	5	1	
	Sem 2	2	5				2	4			1	2	3
Totaal		3	6		1	3	3	6	3	2	6	3	3



FE Intrafamiliaal geweld (IFG)

		2000	2013	2014	2015	2016	2017	2018	2019	2020	2021	2022	2023
IFG: fysiek, binnen het koppel	Sem 1	40	87	108	89	89	125	81	84	94	98	117	83
	Sem 2	36	93	114	110	107	84	98	116	72	91	71	96
Totaal		76	180	222	199	196	209	179	200	166	189	188	179
IFG: fysiek, tegen afstammelingen	Sem 1	8	17	17	25	15	25	23	12	22	33	27	33
	Sem 2	3	18	24	15	17	22	18	23	21	21	29	20
Totaal		11	35	41	40	32	47	41	35	43	54	56	53
IFG: fysiek, tegen andere leden	Sem 1	46	16	15	19	27	22	20	25	23	23	25	24
	Sem 2	59	10	15	24	31	15	17	20	22	30	22	22
Totaal		105	26	30	43	58	37	37	45	45	53	47	46
IFG: seksueel, binnen het koppel	Sem 1					2					2		2
	Sem 2		1					2			1		4
Totaal			1			2		2			3		6
IFG: seksueel, tegen afstammelingen	Sem 1	2	3	1	4		3	2	3	3	3	1	
	Sem 2	3	3	1	4	5	5	1	1	2	3		
Totaal		5	6	2	8	5	8	3	4	5	6	1	
IFG: seksueel, tegen andere leden	Sem 1							1				1	
	Sem 2		1										
Totaal			1					1				1	
IFG: psychisch, binnen het koppel	Sem 1	82	62	57	39	87	68	55	57	51	56	57	55
	Sem 2	76	63	74	53	66	51	56	71	62	67	52	69
Totaal		158	125	131	92	153	119	111	128	113	123	109	124
IFG: psychisch, tegen afstammelingen	Sem 1	1				1	1			2		4	4
	Sem 2			1	2	3	4	1	3	2	5	3	7
Totaal		1		1	2	4	5	1	3	4	5	7	11



IFG: psychisch, tegen andere leden	Sem 1	
	Sem 2	
Totaal		

1	1	2	2	3	2		3	2	6	7
2	1	2	6	2	3	3	2	3	3	10
3	2	4	8	5	5	3	5	5	9	17

IFG: economisch, binnen het koppel	Sem 1	
	Sem 2	
Totaal		

1	6	4	4	1	2	2	4	2	7	1
1	5	2	7	3	4	1	6	2	3	1
2	11	6	11	4	6	3	10	4	10	2

IFG: economisch, tegen afstammelingen	Sem 1	3
	Sem 2	3
Totaal		6

1	1	1						1		1
			1				1		1	
1	1	1	1				1	1	1	1

IFG: economisch, tegen andere leden	Sem 1	52
	Sem 2	59
Totaal		111

7	9	11	7	13	5	5	6	2	5	
13	11	10	8	2	6	9	2	3	7	5
20	20	21	15	15	11	14	8	5	12	5



FE Hormonen en doping

		2000	2013	2014	2015	2016	2017	2018	2019	2020	2021	2022	2023
Humane doping	Sem 1		3	4	4	2	3	4	4	4	2		
	Sem 2		1	2	6	1	2	3	4	2		1	
	Totaal		4	6	10	3	5	7	8	6	2	1	
Illegale vetmesting	Sem 1					1	1	1	1			1	
	Sem 2		2	1									
	Totaal		2	1		1	1	1	1			1	



FE Drugs

		2000	2013	2014	2015	2016	2017	2018	2019	2020	2021	2022	2023
Verkoop van cocaïne	Sem 1		2	2	2	6	4	5	6	5	7	6	18
	Sem 2		3	3	6	4		1	6	7	8	8	
	Totaal		5	5	8	10	4	6	12	12	15	14	18
Import-export van cocaïne	Sem 1								1				
	Sem 2		2		1					1			
	Totaal		2		1				1	1			
Productie van synthetische drugs	Sem 2				2			1					
	Totaal				2			1					
Import-export van synthetische drugs	Sem 1											1	
	Sem 2							1		1			
	Totaal							1		1		1	
Verkoop van synthetische drugs	Sem 1		2		1	1	1	2	3	1	2	2	1
	Sem 2		1	2		2	1		2	3	3	1	1
	Totaal		3	2	1	3	2	2	5	4	5	3	2
Productie van cannabis (teelt)	Sem 1		4	1	6	7	2	6	1	3	3	1	5
	Sem 2		6	3	3	2		3	4	1	4	2	
	Totaal		10	4	9	9	2	9	5	4	7	3	5
Import-export van cannabis in grote hoeve.	Sem 1										1		
	Sem 2				1								
	Totaal				1						1		
Verkoop van cannabis in grote hoeveelheid	Sem 1		1					1	1		2		
	Sem 2		1						2				
	Totaal		2					1	3		2		
Import-export van heroïne	Sem 2		2							1		1	
	Totaal		2							1		1	



Verkoop-handel van heroïne	Sem 1										
	Sem 2										
Totaal											
		1			2	1	2				1
		1	1	1					1		1
		2	1	1	2	1	2		1		1



FE Wapenzwendel

		2000	2013	2014	2015	2016	2017	2018	2019	2020	2021	2022	2023
Handel en productie van vuurwapen	Sem 1		2	1	1	1	1	3		2		1	
	Sem 2		1				1						2
Totaal			3	1	1	1	2	3		2		1	2
Handel en productie van niet-vuurwapen	Sem 1				1		1	1	1				
	Totaal				1		1	1	1				



FE Mensenhandel

		2000	2013	2014	2015	2016	2017	2018	2019	2020	2021	2022	2023
Mensenhandel - economische uitbuiting	Sem 1		3		1	1					3		1
	Sem 2	1	1				1		1		2	1	1
Totaal		1	4		1	1	1		1		5	1	2
Mensenhandel - seksuele uitbuiting	Sem 1	2	3	1	2	1	3	1			1	1	
	Sem 2	2	1	1		2	1	1	3		1	3	5
Totaal		4	4	2	2	3	4	2	3		2	4	5



FE Geweld in de publieke ruimte

		2000	2013	2014	2015	2016	2017	2018	2019	2020	2021	2022	2023
Fysiek geweld (openbaar vervoer)	Sem 1	16	10	10	17	9	9	16	8	6	9	10	14
	Sem 2	13	13	10	12	10	9	9	4	11	9	12	9
Totaal		29	23	20	29	19	18	25	12	17	18	22	23
Fysiek geweld (openbare weg)	Sem 1	106	136	131	98	127	135	146	121	112	105	139	135
	Sem 2	92	128	118	127	122	122	135	133	106	112	129	114
Totaal		198	264	249	225	249	257	281	254	218	217	268	249
Fysiek geweld (andere openbare plaats)	Sem 1	4	15	7	10	11	8	3	10	7	10	10	7
	Sem 2	8	8	8	7	3	9	6	8	3	6	12	14
Totaal		12	23	15	17	14	17	9	18	10	16	22	21
Fysiek geweld (publiek toegankelijke plaats)	Sem 1	48	52	44	50	42	51	41	31	25	32	45	42
	Sem 2	44	48	49	45	41	37	49	33	47	42	43	40
Totaal		92	100	93	95	83	88	90	64	72	74	88	82
Seksueel geweld (openbaar vervoer)	Sem 1	2	1	4	4	3		5	4	3	1	5	6
	Sem 2	2	3	2	3		4	1	4	2	4	3	7
Totaal		4	4	6	7	3	4	6	8	5	5	8	13
Seksueel geweld (openbare weg)	Sem 1	11	23	16	7	9	9	9	14	18	10	13	15
	Sem 2	13	18	18	13	10	13	5	14	18	16	11	10
Totaal		24	41	34	20	19	22	14	28	36	26	24	25
Seksueel geweld (andere openbare plaats)	Sem 1	6	7	6	2	1	4	4	1	11	7	3	2
	Sem 2	9	2	2	6	9	1	1	5	7	4	3	1
Totaal		15	9	8	8	10	5	5	6	18	11	6	3
Seksueel geweld (publiek toegankelijke plaats)	Sem 1	6	4	14	4	8	5	7	5	1	11	7	10
	Sem 2	8	8	4	4	9	6	3	6	6	8	6	9
Totaal		14	12	18	8	17	11	10	11	7	19	13	19



Psychisch geweld (openbaar vervoer)	Sem 1	6	4	10	14	5	11	10	9	4	6	5	8
	Sem 2	14	9	9	8	4	6	14	6	14	2	4	6
	Totaal	20	13	19	22	9	17	24	15	18	8	9	14
Psychisch geweld (openbare weg)	Sem 1	104	118	112	109	111	96	111	87	94	85	94	87
	Sem 2	92	81	103	83	97	99	95	96	123	74	99	93
	Totaal	196	199	215	192	208	195	206	183	217	159	193	180
Psychisch geweld (andere openbare plaats)	Sem 1	17	16	9	16	15	17	7	8	7	8	8	10
	Sem 2	16	10	8	10	8	9	12	9	6	10	11	2
	Totaal	33	26	17	26	23	26	19	17	13	18	19	12
Psychisch geweld (publiek toegankelijke plaats)	Sem 1	59	46	64	50	64	52	51	36	31	30	26	52
	Sem 2	49	51	68	47	39	52	54	46	40	36	42	34
	Totaal	108	97	132	97	103	104	105	82	71	66	68	86
Diefstal gewapenderhand (openbaar vervoer)	Sem 1	5	1	2	2	1	3		2				1
	Sem 2	3	1		2	1	2		2	2		1	
	Totaal	8	2	2	4	2	5		4	2		1	1
Diefstal gewapenderhand (openbare weg)	Sem 1	25	15	16	11	16	8	4	14	7	14	10	13
	Sem 2	28	6	8	10	9	4	10	7	7	9	9	14
	Totaal	53	21	24	21	25	12	14	21	14	23	19	27
Diefstal gewapenderhand (andere openbare plaats)	Sem 1	3	1	2	2	1	2				3		
	Sem 2	2	3	1	1		1	3		2	2		1
	Totaal	5	4	3	3	1	3	3		2	5		1
Diefstal gewapenderhand (publiek toegank. plaats)	Sem 1	20	16	12	11	3	4	7	7	11	1	12	5
	Sem 2	22	13	7	11	10	3	6	6	12	10	8	6
	Totaal	42	29	19	22	13	7	13	13	23	11	20	11
Diefstal geweld zonder wapen (openbaar vervoer)	Sem 1	21	7	10	14	10	9	6	10	6	5	10	13
	Sem 2	15	11	9	7	7	3	8	6	9	8	6	6
	Totaal	36	18	19	21	17	12	14	16	15	13	16	19



Diefstal geweld zonder wapen (openbare weg)	Sem 1	122	138	118	108	108	86	70	66	50	31	46	61
	Sem 2	126	115	97	83	97	73	63	70	58	59	39	57
	Totaal	248	253	215	191	205	159	133	136	108	90	85	118
Diefstal geweld zonder wapen (and. openb. plaats)	Sem 1	5	5	3	9	5	2	5	2	2	1	2	5
	Sem 2	6	10	6	5	7	5	5	4	9	5	2	3
	Totaal	11	15	9	14	12	7	10	6	11	6	4	8
Diefstal geweld zonder wapen (pub. toegank. pl.)	Sem 1	30	18	15	14	17	17	15	14	12	16	16	19
	Sem 2	25	21	15	20	22	16	24	15	11	24	14	8
	Totaal	55	39	30	34	39	33	39	29	23	40	30	27



FE Andere

		2000	2013	2014	2015	2016	2017	2018	2019	2020	2021	2022	2023
Nepagenten	Sem 1	1	17	5	3	15	4	2	3	7	1	2	3
	Sem 2	1	4	9	17	6	5	2	8	1	1		4
Totaal		2	21	14	20	21	9	4	11	8	2	2	7
Terrorisme, extremisme en radicalisme	Sem 1			2	2	2	2	2	3		1		3
	Sem 2			1	2	5	2	2		1		2	6
Totaal				3	4	7	4	4	3	1	1	2	9
Cyberbelaging	Sem 1	32	34	43	42	43	33	41	33	24	33	31	29
	Sem 2	41	41	38	46	39	36	40	30	29	29	41	30
Totaal		73	75	81	88	82	69	81	63	53	62	72	59
Identiteitsfraude	Sem 1	18	79	93	62	66	47	46	35	30	43	33	43
	Sem 2	19	57	65	51	41	35	35	45	41	38	29	28
Totaal		37	136	158	113	107	82	81	80	71	81	62	71



UKKEL/W-B/OUDERGEM

2022

CF Diefstal vervoermiddel

	Jan	Feb	Maa	Apr	Mei	Jun	Jul	Aug	Sep	Okt	Nov	Dec	Totaal
Autodiefstal	8	7	6	8	13	8	2	10	13	15	11	9	110
Motodiefstal	2		2		3	4	5	2		2	2	2	24
Carjacking												1	1
Garagediefstal		1			3		1	1					6
Bromfietsdiefstal	5	7	10	11	6	9	6	4	9	5	10	4	86
Fietsdiefstal	27	30	44	32	51	44	30	44	41	53	51	42	489

CF Inbraak

	Jan	Feb	Maa	Apr	Mei	Jun	Jul	Aug	Sep	Okt	Nov	Dec	Totaal
Woninginbraak	186	135	131	122	95	84	113	140	64	89	123	179	1.461
Inbraak in bedrijf of handelszaak	17	17	19	7	11	11	8	21	5	11	10	16	153
Inbraak in openbare of overheidsinstelling	3	7	4	5	2	8	6	3	4	1	2	5	50
Inbraak in gebouw (totaal)	206	159	154	134	106	103	127	164	73	101	135	200	1.662



CF Diefstal andere

	Jan	Feb	Maa	Apr	Mei	Jun	Jul	Aug	Sep	Okt	Nov	Dec	Totaal
Diefstal gewapenderhand	8	2	5	2	3	4	4	2	4	3	3	5	45
Diefstal met geweld zonder wapen	21	22	15	11	13	22	10	15	12	15	14	18	188
Diefstal uit of aan voertuig	54	78	59	63	67	101	60	65	58	92	64	75	836
Diefstal van wapens en explosieven		3	1		1		2	6		2	1	2	18
Handtasroof	1	1		1	1			1				3	8
Grijpdiefstal	9	6		5	4	4	1	6		4	4	9	52
Zakkenrollerij	15	24	35	19	24	39	36	28	23	23	39	33	338
Winkeldiefstal	15	22	35	16	20	18	14	12	14	19	27	27	239
Diefstal met list	5	2	4	3	1	5	4	4	2	1	1	3	35
Metaaldiefstal	1	1		1			1	1		3			8
Werfdiefstal	7	7	1		2	9	2	1	4	3	2	3	41
Home-invasie					1	1						1	3
Dierendiefstal					1	1	1			1	1		5
Ladingdiefstal											1		1

ICT-criminaliteit

	Jan	Feb	Maa	Apr	Mei	Jun	Jul	Aug	Sep	Okt	Nov	Dec	Totaal
Betaalkaartfraude	9	17	20	11	19	18	17	24	12	23	18	20	208
Phishing			1	1				1	1	2	1		7
Shouldersurfing		1		1		1		1	1		1	1	7
Skimming									1	2	1		4

CF Andere

	Jan	Feb	Maa	Apr	Mei	Jun	Jul	Aug	Sep	Okt	Nov	Dec	Totaal
Geweld tegen beroepen van algemeen belang	4	4	1	2	4	1	1	4	1	3	1	2	28
Groepsverkrachting				1	2			1					4
Graffiti	14	5	4	4	5	7	3	7	2	4	5	2	62
Beschadiging van auto	26	33	39	44	39	43	37	55	38	21	24	62	461
Steekpartij					1				2				3



FE Intrafamiliaal geweld (IFG)

	Jan	Feb	Maa	Apr	Mei	Jun	Jul	Aug	Sep	Okt	Nov	Dec	Totaal
IFG: fysiek, binnen het koppel	22	16	11	22	23	23	11	15	9	13	8	15	188
IFG: fysiek, tegen afstammelingen	2	3	5	2	8	7	7	5	4	3	4	6	56
IFG: fysiek, tegen andere leden	2	4	7	3	3	6	5	5		3	5	4	47
IFG: seksueel, tegen afstammelingen	1												1
IFG: seksueel, tegen andere leden	1												1
IFG: psychisch, binnen het koppel	13	4	6	15	7	12	9	9	9	7	10	8	109
IFG: psychisch, tegen afstammelingen		1			1	2			1		1	1	7
IFG: psychisch, tegen andere leden				4	1	1	1			1	1		9
IFG: economisch, binnen het koppel	1		1	2	1	2			2	1			10
IFG: economisch, tegen afstammelingen								1					1
IFG: economisch, tegen andere leden	2	1	2				3	1	1	1	1		12

FE Hormonen en doping

	Maa	Dec	Totaal
Humane doping		1	1
Illegale vetmesting	1		1

FE Drugs

	Jan	Maa	Apr	Mei	Jun	Jul	Aug	Sep	Okt	Nov	Totaal
Verkoop van cocaïne	1	2			3	1	3	1	1	2	14
Import-export van synthetische drugs			1								1
Verkoop van synthetische drugs				1	1					1	3
Productie van cannabis (teelt)	1									2	3
Import-export van heroïne										1	1
Verkoop-handel van heroïne							1				1

FE Wapenzwendel

	Maa	Totaal
Handel en productie van vuurwapen	1	1



FE Mensenhandel

	Mei	Jul	Nov	Dec	Totaal
Mensenhandel - economische uitbuiting		1			1
Mensenhandel - seksuele uitbuiting	1	1	1	1	4

FE Geweld in de publieke ruimte

	Jan	Feb	Maa	Apr	Mei	Jun	Jul	Aug	Sep	Okt	Nov	Dec	Totaal
Fysiek geweld (openbaar vervoer)	3		1	3	3		3	1	1	3	3	1	22
Fysiek geweld (openbare weg)	31	15	17	22	23	31	19	26	26	25	24	9	268
Fysiek geweld (andere openbare plaats)		2		1	1	6		3	2	6		1	22
Fysiek geweld (publiek toegankelijke plaats)	9	4	9	4	10	9	6	10	9	12	1	5	88
Seksueel geweld (openbaar vervoer)			3		2					1	1	1	8
Seksueel geweld (openbare weg)	2	1	2	1	3	4	3	1	2	1	3	1	24
Seksueel geweld (andere openbare plaats)	1				1	1		1	1	1			6
Seksueel geweld (publiek toegankelijke plaats)	1		1	1	2	2		1	3			2	13
Psychisch geweld (openbaar vervoer)	1		1		2	1	2	1				1	9
Psychisch geweld (openbare weg)	17	13	13	16	18	17	13	18	23	15	21	9	193
Psychisch geweld (andere openbare plaats)	1	1	2	2	1	1	3		2		4	2	19
Psychisch geweld (publiek toegankelijke plaats)	5	4	7	2	3	5	8	5	7	11	9	2	68
Diefstal gewapenderhand (openbaar vervoer)									1				1
Diefstal gewapenderhand (openbare weg)	4	1	3	1		1	1			3	2	3	19
Diefstal gewapenderhand (publiek toegank. plaats)	4	1	2	1	2	2	3		3		1	1	20
Diefstal geweld zonder wapen (openbaar vervoer)	3	2	1	1	2	1	2				1	3	16
Diefstal geweld zonder wapen (openbare weg)	13	10	5	5	3	10	4	8	4	6	7	10	85
Diefstal geweld zonder wapen (and. openb. plaats)		1				1	1		1				4
Diefstal geweld zonder wapen (pub. toegank. pl.)	1	3	5	1	3	3	2	2	3	3	2	2	30

FE Andere

	Jan	Feb	Maa	Apr	Mei	Jun	Jul	Aug	Sep	Okt	Nov	Dec	Totaal
Nepagenten		1			1								2
Terrorisme, extremisme en radicalisme												2	2
Cyberbelaging	5	5	3	4	9	5	12	8	5	6	3	7	72
Identiteitsfraude	4	4	5	5	8	7	8	5	3	3	8	2	62



2023

CF Diefstal vervoermiddel

	Jan	Feb	Maa	Apr	Mei	Jun	Jul	Aug	Sep	Okt	Nov	Dec	Totaal
Autodiefstal	6	12	12	10	4	10	9	13	10	14	10	6	116
Motodiefstal	4	3	3	3	6	4	2		2	1	1	3	32
Carjacking			1							1			2
Garagediefstal		1		1									2
Bromfietsdiefstal	1	7	3	5	6	5	1	5	5	6	1	1	46
Fietsdiefstal	51	26	28	35	40	55	33	27	38	32	23	29	417

CF Inbraak

	Jan	Feb	Maa	Apr	Mei	Jun	Jul	Aug	Sep	Okt	Nov	Dec	Totaal
Woninginbraak	152	98	78	122	69	89	79	115	57	85	89	114	1.147
Inbraak in bedrijf of handelszaak	13	14	14	8	5	13	7	2	4	6	12	20	118
Inbraak in openbare of overheidsinstelling	3	4	5	5	6	3	4	3	2	5	5	4	49
Inbraak in gebouw (totaal)	168	116	97	135	80	105	90	120	63	96	106	138	1.314



CF Diefstal andere

	Jan	Feb	Maa	Apr	Mei	Jun	Jul	Aug	Sep	Okt	Nov	Dec	Totaal
Diefstal gewapenderhand	6	6	5	2	5	3	2	2	4	5	4	5	49
Diefstal met geweld zonder wapen	30	26	21	15	18	24	12	11	25	28	13	13	236
Diefstal uit of aan voertuig	105	67	59	62	70	63	68	69	73	77	63	72	848
Diefstal van wapens en explosieven	3	2		1	1				2	2		4	15
Handtasroof	1	4				1		1		2		1	10
Grijpdiefstal	9	13	6	3	6	9	7	5	6	10	7	3	84
Zakkenrollerij	29	23	38	26	30	33	43	22	39	26	27	42	378
Winkeldiefstal	18	29	20	29	24	18	15	8	15	20	18	27	241
Diefstal met list	1	6	5	3	8	7	2	3	3	2	3	2	45
Metaaldiefstal			1	1							1		3
Werfdiefstal	4	3	6	2	4	2		4		1	4	1	31
Home-invasie				1	1		1						3
Dierendiefstal		2		3						1	1		7
Ladingdiefstal									1				1

ICT-criminaliteit

	Jan	Feb	Maa	Apr	Mei	Jun	Jul	Aug	Sep	Okt	Nov	Dec	Totaal
Betaalkaartfraude	10	10	17	15	9	9	25	11	12	8	11	10	147
Phishing	1	2	2		1		1	4	1	3	2		17
Shouldersurfing		1	1								1		3
Skimming	1	1											2

CF Andere

	Jan	Feb	Maa	Apr	Mei	Jun	Jul	Aug	Sep	Okt	Nov	Dec	Totaal
Geweld tegen beroepen van algemeen belang	3	1	2	3	4	4	4	2	7	6	2	1	39
Groepsverkrachting	1												1
Graffiti	5	2	3	17	2	3	1	5	1	3	7	6	55
Beschadiging van auto	50	30	51	38	31	37	29	26	42	42	30	60	466
Steekpartij								1	2				3



FE Intrafamiliaal geweld (IFG)

	Jan	Feb	Maa	Apr	Mei	Jun	Jul	Aug	Sep	Okt	Nov	Dec	Totaal
IFG: fysiek, binnen het koppel	15	12	15	17	10	14	12	21	16	13	13	21	179
IFG: fysiek, tegen afstammelingen	6	6	5	5	4	7	3	3	3	5	5	1	53
IFG: fysiek, tegen andere leden	2	2	8	5	4	3	3	4	5	1	4	5	46
IFG: seksueel, binnen het koppel	1				1					3	1		6
IFG: psychisch, binnen het koppel	7	9	10	9	11	9	10	8	19	7	11	14	124
IFG: psychisch, tegen afstammelingen	2		1		1		1	1	2	1	1	1	11
IFG: psychisch, tegen andere leden	1	2	1	1	2		1	2	3	2		2	17
IFG: economisch, binnen het koppel			1				1						2
IFG: economisch, tegen afstammelingen						1							1
IFG: economisch, tegen andere leden							1	2		1	1		5

FE Drugs

	Jan	Feb	Maa	Apr	Mei	Jun	Dec	Totaal
Verkoop van cocaïne	2	5		8	2	1		18
Verkoop van synthetische drugs				1			1	2
Productie van cannabis (teelt)	1		1		2	1		5
Verkoop-handel van heroïne				1				1

FE Wapenzwandel

	Jul	Totaal
Handel en productie van vuurwapen	2	2

FE Mensenhandel

	Jan	Jul	Sep	Okt	Nov	Totaal
Mensenhandel - economische uitbuiting	1		1			2
Mensenhandel - seksuele uitbuiting		1		1	3	5



FE Geweld in de publieke ruimte

	Jan	Feb	Maa	Apr	Mei	Jun	Jul	Aug	Sep	Okt	Nov	Dec	Totaal
Fysiek geweld (openbaar vervoer)	3	1	5	2		3	1	1	1	1	1	4	23
Fysiek geweld (openbare weg)	21	17	23	21	20	33	12	19	26	23	20	14	249
Fysiek geweld (andere openbare plaats)	1	1	1	2	1	1	4	1		6	3		21
Fysiek geweld (publiek toegankelijke plaats)	7	5	7	4	10	9	9	5	6	7	5	8	82
Seksueel geweld (openbaar vervoer)	1		1	1	2	1		2	2	1	1	1	13
Seksueel geweld (openbare weg)	3	1	1	1	4	5	1	1	3	1	2	2	25
Seksueel geweld (andere openbare plaats)						2				1			3
Seksueel geweld (publiek toegankelijke plaats)	2		1	2	2	3	2	1		2	2	2	19
Psychisch geweld (openbaar vervoer)	2	2			2	2			1	2	1	2	14
Psychisch geweld (openbare weg)	12	5	22	12	12	24	7	15	24	14	16	17	180
Psychisch geweld (andere openbare plaats)		2	4	1	1	2				2			12
Psychisch geweld (publiek toegankelijke plaats)	7	12	10	10	4	9	6	3	3	8	6	8	86
Diefstal gewapenderhand (openbaar vervoer)					1								1
Diefstal gewapenderhand (openbare weg)	4	3	2	1	2	1		2	2	4	2	4	27
Diefstal gewapenderhand (andere openbare plaats)									1				1
Diefstal gewapenderhand (publiek toegank. plaats)	1	2	1			1	1		1	1	2	1	11
Diefstal geweld zonder wapen (openbaar vervoer)	1	5	3	1	2	1	2		2	2			19
Diefstal geweld zonder wapen (openbare weg)	20	10	8	6	7	10	6	6	12	18	10	5	118
Diefstal geweld zonder wapen (and. openb. plaats)	1			1	2	1		2	1				8
Diefstal geweld zonder wapen (pub. toegank. pl.)	2	7	5	3	1	1		1	2	2	2	1	27

FE Andere

	Jan	Feb	Maa	Apr	Mei	Jun	Jul	Aug	Sep	Okt	Nov	Dec	Totaal
Nepagenten			1		1	1	2	1			1		7
Terrorisme, extremisme en radicalisme	1	1	1				2	1			1	2	9
Cyberbelaging	6	2	8	5	1	7	5	3	4	5	6	7	59
Identiteitsfraude	5	6	11	7	9	5	4	8	2	7	2	5	71



POLITIËLE CRIMINALITEITSSTATISTIEKEN

PLEEGPLAATS: POLITIEZONE

UKKEL/W-B/OUDEERGEM

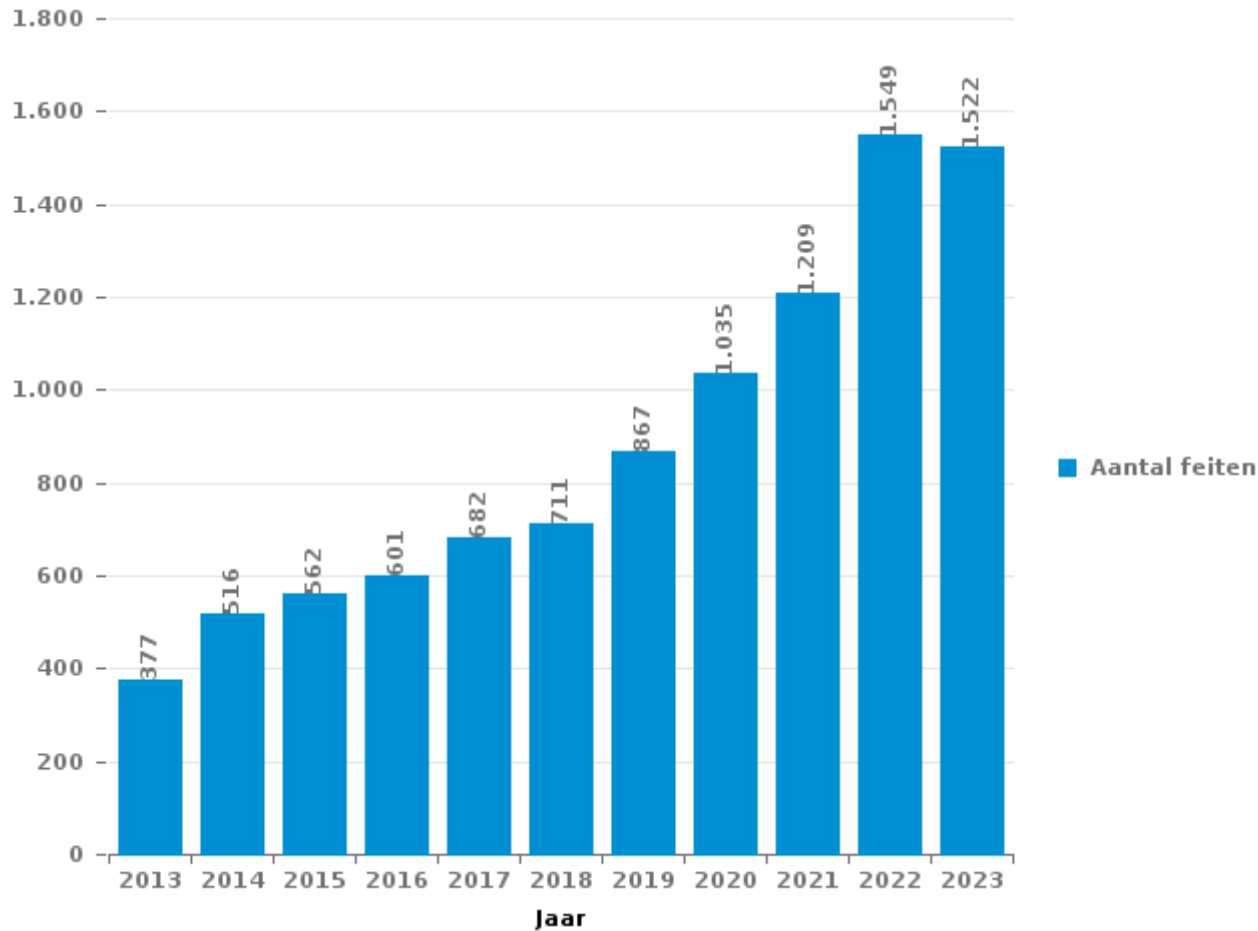
DEEL III : ICT



UKKEL/W-B/OUDEGEM

Totaal aantal misdrijven met een ICT/online element sinds 2013

(deze cijfers kunnen een onderschatting zijn, dit afhankelijk van vattingspraktijken en technische beperkingen)





ICT/online-crime in strikte zin

Inbreuken (exhaustief)

	2013	2014	2015	2016	2017	2018	2019	2020	2021	2022	2023
Informaticacriminaliteit: Hacking:	18	35	51	37	26	31	26	38	36	47	59
Informaticacriminaliteit: Informaticabedrog:	169	220	221	291	350	269	399	381	409	659	672
Informaticacriminaliteit: Sabotage:	7	1	1	2	7	2	2	2	1	2	1
Informaticacriminaliteit: Valsheid in informatica:	2	13	9	10	3	6	5	7	10	4	6
Misdr. tegen andere morele waarden en gevoelens: Schenden van communicatie door particulier:	1		2						2		
Misdr. tegen gezag van de overheid: Weigering medewerking (informatica en telecom):								1			
Totaal:	197	269	284	340	386	308	432	429	458	712	738

Criminele figuren (apart bekijken - niet optellen met iets anders - risico op dubbeltelling!)

	2013	2014	2015	2016	2017	2018	2019	2020	2021	2022	2023
Betaalkaartfraude	85	129	107	140	176	129	171	127	145	208	147
Phishing	6	9	4	5	2	2	7	8	3	7	17
Ransomware					4	1	4	1			
Shouldersurfing	23	20	22	30	45	19	36	13	6	7	3
Skimming	13	13	11	11	16	12	3	8	14	4	2



ICT/online-crime in ruime zin

Inbreuken (enkel als feitcode bestaat)

	2013	2014	2015	2016	2017	2018	2019	2020	2021	2022	2023
Bedrog: Oplichting: Internetfraude	88	157	182	136	198	277	331	520	646	731	670
Misd. tegen andere morele waarden en gevoelens: Cyberlokking (lokken van minderjarige via ICT):			1	2	2	1		1	1		
Wapens en springstoffen: Andere: Verkoop per postorder/ internet van vuurwapen	1										
Zedenmisdrijven: Aanzetting tot ontucht: Reclame via ICT voor ontucht	2		1				1				
Zedenmisdrijven: Grooming (contact via ICT met minderjarige < 16 j):		1	1		2			4	1		
Zedenmisdrijven: Kinderpornografie: Toegang kinderporno via technologie					2	1		1	2	1	
Zedenmisdrijven: Voyeurisme: Verspreiding opname naaktheid of intimiteit					7	9	8	10	12	2	
Totaal:	91	158	185	138	211	288	340	536	662	734	670

Criminele figuren (apart bekijken - niet optellen met iets anders - risico op dubbeltelling!)

	2013	2014	2015	2016	2017	2018	2019	2020	2021	2022	2023
Cyberbelaging	75	81	88	82	69	81	63	53	62	72	59

POLITIËLE CRIMINALITEITSSTATISTIEKEN

PLEEGPLAATS: POLITIEZONE

UKKEL/W-B/OUDERGEM

DEEL IV : BESTEMMING PLAATS



UKKEL/W-B/OUDERGEM

Diefstal en afpersing

	2000	2013	2014	2015	2016	2017	2018	2019	2020	2021	2022	2023
Openbare weg	2.318	2.115	2.060	1.657	1.713	1.392	1.382	1.541	1.193	1.471	1.449	1.558
Woning: huis	1.176	810	1.015	667	518	577	778	828	558	740	935	716
Woning: appartement	569	641	556	573	428	446	494	610	412	570	548	491
Winkel	719	588	525	475	436	426	447	395	291	377	388	366
Onbekend	594	261	204	177	166	171	165	209	143	238	148	148
Parking	268	193	181	184	156	149	173	165	143	170	155	198
Woning: onbepaald	177	240	164	157	156	190	190	246	155	154	134	133
Woning: garage	72	97	112	107	115	100	114	161	186	196	228	188
Horeca	188	131	127	107	90	98	73	100	59	55	88	73
Onderwijsinstelling	171	113	98	71	110	106	95	121	48	54	67	46
Andere	51	109	97	72	84	98	94	90	83	98	79	70
Vervoermiddel: auto	240	79	96	48	52	42	29	33	27	35	29	33
Sportinfrastructuur	57	64	75	62	69	76	56	94	37	32	61	57
Vervoermiddel: trein / tram / metrotrein	93	94	88	60	43	42	54	55	42	39	49	51
Bedrijf	147	77	59	60	45	34	29	45	31	31	22	43
Ziekenhuis	62	43	50	38	57	52	43	60	48	26	32	45
Woning: aanhorigheid	46	24	41	31	18	38	26	49	53	54	56	35
Werf	23	54	44	51	45	35	37	34	28	27	39	28
Openbare dienst	62	35	36	37	40	35	33	44	31	26	24	31
Spoorwegstation / busstation / metrostation	38	35	38	20	23	43	25	33	25	21	60	50
Bank / financiële instelling	29	34	39	30	31	70	18	52	32	10	19	29
Woning: oprit	45	26	46	16	16	24	33	29	31	17	22	28
Dienst	22	41	28	27	37	30	24	29	26	15	17	17
Vervoermiddel: autobus / autocar	51	42	29	22	24	17	22	17	15	20	11	31
Rusthuis	22	23	29	29	28	24	20	33	15	14	33	27
Dokter / tandarts / apotheker	19	24	20	21	16	24	22	33	18	25	41	21
Recreatie en cultuur	49	26	21	15	25	15	22	27	14	8	9	17
Benzinestation	35	24	11	16	13	15	11	7	15	15	48	24
Bushalte / tramhalte	28	17	12	13	16	9	18	21	17	14	25	17
Terrein	60	23	20	7	15	8	12	13	7	8	7	11
Bestuurlijk gebouw	19	15	7	9	17	13	12	9	10	8	22	9
Fietsenstandplaats		3	1	5	4	9	19	18	19	12	20	18
Vervoermiddel: andere	15	13	11	8	13	5	6	7	8	7	3	8
Woning: andere	10	3	9	5	3	8	5	8	5	8	4	9
Vervoermiddel: vrachtwagen	15	1	3	4	1	4	3	6	6	3	4	5
Luchthaven	7	7	13	13	7	2	2	2			1	
Religieus gebouw	6	3	4	4	7	3	5	1	2	2	7	3
Stadion	7	2	9	4	3	3	4	3	4		4	4
Begraafplaats	5	3	4	1	1	3	1	3	1	1	9	2
Ontuchthuis	1	4	2	2	1	2	4		3		1	2
Bankautomaat	3			1	1	5	1	2				
Militaire installatie				1								
Totaal	7.519	6.137	5.984	4.907	4.643	4.443	4.601	5.233	3.841	4.601	4.898	4.642



UKKEL/W-B/OUDERGEM

Beschadigen van eigendom

	2000	2013	2014	2015	2016	2017	2018	2019	2020	2021	2022	2023
Openbare weg	628	699	573	536	493	447	387	474	414	396	531	540
Woning: hoofdverblijf	189	206	188	146	160	128	143	129	153	136	155	146
Parking	67	65	70	70	67	55	57	61	63	54	65	54
Woning: onbepaald	48	42	29	35	31	30	36	26	40	41	36	42
Woning: garage	25	26	35	26	34	17	19	21	20	26	26	15
Winkel	49	28	21	27	22	13	21	10	9	14	14	22
Onbekend	61	16	12	14	18	11	13	18	12	27	9	10
Andere	9	17	21	20	13	18	20	17	13	17	24	15
Onderwijsinstelling	40	18	20	14	13	18	13	11	11	9	9	6
Vervoermiddel: auto	32	12	26	18	5	8	7	6	12	8	8	10
Openbare dienst	15	11	14	8	13	12	23	6	10	13	10	13
Bedrijf	33	10	18	9	7	8	9	3	6	4	6	5
Horeca	33	10	10	9	7	5	3	8	5	9	3	8
Woning: tuin	8	9	8	15	10	10	5	18	3	9	8	4
Woning: oprit	16	5	2	10	7	5	4	4	11	11	6	4
Woning: aanhorigheid	19	4	6	10	8	4		7	3	6	5	5
Terrein	10	8	3	11	8	6	5	8	3	2	4	4
Bestuurlijk gebouw	8	4	1	5	4	2	6	6	6	4	11	6
Recreatie en cultuur	14	6	4	6	7	1	4	1	1	5	9	4
Sportinfrastructuur	23	5	4	3	1	4	4	1	5	6	1	3
Spoorwegstation / busstation / metrostation	9	12	11	11	3	3		1	2	1	4	1
Politiebureau	2	3	5	8	5		4	3	3	14	3	7
Woning: tweede verblijf	4	6	8	2	4	5	6	4	4	2	2	7
Bank / financiële instelling	1	5	5	3	2	11	4	3	2	6	2	2
Werf	3	5	5	6	4	3	3	4	4	1	1	2
Dienst	6	3	5	2	4	4	6		1	3	2	3
Ziekenhuis	2	4			3	7	3	4	6	4	3	1
Bushalte / tramhalte	3	3	2	6	3	1	1	2	3		7	3
Benzinestation	1	2	2	2	1	1	4	2		3	1	1
Dokter / tandarts / apotheker	4	3	1	2	1	2		2	1		3	1
Rusthuis	1	1	2			2		1	3	2	5	3
Vervoermiddel: andere	4	2	2	1	1	1	1	1	2	2	2	1
Religieus gebouw	2		3	2	6				1		4	
Begraafplaats	3			2		1				1	3	1
Vervoermiddel: trein / tram / metrotrein	1	3	1		1				3		1	1
Stadion	4	1		1				2	1			
Luchthaven		3	1	2	2							
Fietsenstandplaats									1	1		1
Ontuchthuis			1									1
Totaal	1.377	1.257	1.119	1.042	968	843	811	864	837	837	983	952



UKKEL/W-B/OUDERGEM

Misdrijven tegen de lichamelijke integriteit

	2000	2013	2014	2015	2016	2017	2018	2019	2020	2021	2022	2023
Woning	248	268	340	346	353	338	310	334	322	363	324	339
Openbare weg	243	258	259	235	263	268	304	279	226	249	298	280
Onderwijsinstelling	37	49	35	36	42	38	39	33	21	24	39	40
Horeca	35	28	19	19	18	18	15	14	8	12	19	12
Openbare dienst	12	15	23	17	9	21	20	30	9	8	12	34
Winkel	9	15	17	24	20	20	14	10	17	24	14	20
Andere		13	16	19	13	16	14	12	9	12	23	7
Onbekend	32	13	9	10	6	7	15	7	8	22	13	9
Parking	13	14	13	11	8	11	10	10	6	8	7	12
Ziekenhuis	5	9	8	10	6	12	13	6	19	8	7	8
Rusthuis	1	6	3	3	7	3	11	9	6	3	8	14
Sportinfrastructuur	12	4	5	8	6	5	7	7	3	3	6	8
Spoorwegstation / busstation / metrostation	8	4	5	7	1	5	6	6	11	5	4	8
Vervoermiddel: trein / tram / metrotrein	10	2	9	9	10	2	6	3	1	4	5	5
Bushalte / tramhalte	8	6	4	9	4	2	6		4	4	10	2
Terrein	3	6	3	5	4	8	7	5	4	4	3	7
Vervoermiddel: autobus / autocar	7	5	3	4	6	8	6	1	5	4	3	7
Bedrijf	4	2	2	5	2	3	3	1	4	5	3	1
Recreatie en cultuur	5	3	2	2	5	6	2	1		2	3	1
Benzinestation	3	5	4	2	6	2	2	2	1	1	1	
Politiebureau	1	7	3	2	2	3	1		1		3	3
Dienst	2	2	2	1	3	3	1		4	3	1	3
Vervoermiddel: andere	2	3	3	2	1	4	1	1	2	1	1	3
Woning: tuin	2	1	1	3	1	2	2	1	4	1	1	
Woning: oprit	7	2		1	1			1	1	2	1	2
Ontuchthuis		1	1	1	3		2	1		2	2	4
Bestuurlijk gebouw	2		2		3	2	2	1			3	1
Stadion	4		2			3	3	1			2	1
Bank / financiële instelling		3	1	2		1	3			3		
Dokter / tandarts / apotheker	1	1		1		2		2				
Religieus gebouw		1									2	1
Luchthaven				2								1
Totaal	716	746	794	796	803	813	825	778	696	777	818	833

POLITIËLE CRIMINALITEITSSTATISTIEKEN

PLEEGPLAATS: POLITIEZONE

UKKEL/W-B/OUDEERGEM

DEEL V : POLITIEZONE VS TYPOLOGIE



GEREGISTREERDE CRIMINALITEIT: POLITIEZONE vs TYPOLOGIE

Typologie van de zone: Categorie 2

Politiezone
BRUSSEL-WEST
LIMBURG REGIO HOOFDSTAD
POLITIE SINT-NIKLAAS
POLITIEZONE RIHO
PZ AALST
PZ BRUGGE
PZ LEUVEN
PZ OOSTENDE
PZ POLBRUNO
PZ RIVIERENLAND
UKKEL/W-B/OUDERGEM
VESDRE
VLAS
ZONE DE POLICE DU TOURNAISIS
ZONE MONS - QUEVY
ZONE MONTGOMERY
ZONE ZUID
ZP ARLON/ATTERT/HABAY/MARTELANGE
ZP LA LOUVIERE
ZP NAMUR CAPITALE



GEREGISTREERDE CRIMINALITEIT: POLITIEZONE vs TYPOLOGIE

Typologie van de zone: Categorie 2

Criminele figuur / Fenomeen	Niveau	% 2019 - 2020	% 2020 - 2021	% 2021 - 2022
Autodiefstal	POLITIEZONE	-6,7%	-35,1%	10,0%
	TYPOLGIE	-23,4%	-6,2%	10,7%
Motodiefstal	POLITIEZONE	-18,8%	61,5%	-42,9%
	TYPOLGIE	-36,7%	8,5%	33,5%
Carjacking	POLITIEZONE	0,0%	300,0%	-75,0%
	TYPOLGIE	-41,5%	26,3%	29,2%
Homejacking	POLITIEZONE	-75,0%	-100,0%	/
	TYPOLGIE	-16,7%	-30,0%	-14,3%
Garagediefstal	POLITIEZONE	-33,3%	-33,3%	50,0%
	TYPOLGIE	-37,2%	-53,1%	78,3%
Bromfietsdiefstal	POLITIEZONE	-4,4%	74,4%	14,7%
	TYPOLGIE	-16,9%	7,2%	16,7%
Fietsdiefstal	POLITIEZONE	2,6%	10,0%	0,6%
	TYPOLGIE	-17,7%	7,3%	15,1%
Woninginbraak	POLITIEZONE	-35,2%	41,7%	14,3%
	TYPOLGIE	-27,5%	3,0%	16,4%
Inbraak in bedrijf of handelszaak	POLITIEZONE	-38,2%	5,6%	15,0%
	TYPOLGIE	-25,7%	-2,8%	14,8%
Inbraak in openbare of overheidsinstelling	POLITIEZONE	-50,0%	-31,4%	42,9%
	TYPOLGIE	-25,8%	-24,2%	24,3%
Ramkraak	POLITIEZONE	/	/	/
	TYPOLGIE	-25,0%	0,0%	133,3%



GEREGISTREERDE CRIMINALITEIT: POLITIEZONE vs TYPOLOGIE

Criminele figuur / Fenomeen	Niveau	% 2019 - 2020	% 2020 - 2021	% 2021 - 2022
Inbraak in gebouw (totaal)	POLITIEZONE	-36,7%	34,6%	14,9%
	TYPOLGIE	-27,1%	-0,1%	16,6%
Diefstal gewapenderhand	POLITIEZONE	-4,1%	-4,3%	0,0%
	TYPOLGIE	-14,6%	5,8%	3,6%
Diefstal met geweld zonder wapen	POLITIEZONE	-19,0%	-6,3%	-9,2%
	TYPOLGIE	-22,0%	1,3%	12,3%
Diefstal uit of aan voertuig	POLITIEZONE	-26,4%	45,9%	-1,9%
	TYPOLGIE	-14,7%	11,4%	5,5%
Sacjacking uit auto	POLITIEZONE	0,0%	100,0%	-100,0%
	TYPOLGIE	-64,6%	-20,0%	-22,2%
Diefstal van wapens en explosieven	POLITIEZONE	17,6%	-25,0%	20,0%
	TYPOLGIE	-24,0%	-10,8%	37,0%
Steaming	POLITIEZONE	/	0,0%	-100,0%
	TYPOLGIE	-29,6%	-26,3%	14,3%
Handtasroof	POLITIEZONE	-18,8%	-30,8%	-11,1%
	TYPOLGIE	-33,2%	1,4%	7,8%
Grijpdiefstal	POLITIEZONE	-20,5%	-4,3%	-22,4%
	TYPOLGIE	-28,8%	-2,1%	5,9%
Zakkenrollerij	POLITIEZONE	-32,1%	-3,0%	17,8%
	TYPOLGIE	-39,3%	3,8%	31,8%
Winkeldiefstal	POLITIEZONE	-19,2%	22,7%	5,3%
	TYPOLGIE	-20,3%	4,0%	23,6%
Diefstal met list	POLITIEZONE	-37,6%	13,2%	-54,5%
	TYPOLGIE	-45,2%	0,3%	17,7%



GEREGISTREERDE CRIMINALITEIT: POLITIEZONE vs TYPOLOGIE

Criminele figuur / Fenomeen	Niveau	% 2019 - 2020	% 2020 - 2021	% 2021 - 2022
Metaaldiefstal	POLITIEZONE	-10,0%	11,1%	-20,0%
	TYOLOGIE	-44,4%	38,8%	46,4%
Werfdiefstal	POLITIEZONE	-20,0%	-3,6%	51,9%
	TYOLOGIE	-18,4%	5,1%	3,3%
Home-invasion	POLITIEZONE	-25,0%	-66,7%	200,0%
	TYOLOGIE	-18,9%	-39,5%	23,1%
Dierendiefstal	POLITIEZONE	0,0%	-25,0%	66,7%
	TYOLOGIE	-29,1%	1,3%	10,1%
Ladingdiefstal	POLITIEZONE	-66,7%	0,0%	0,0%
	TYOLOGIE	-7,4%	-42,6%	31,5%
Betaalkaartfraude	POLITIEZONE	-25,7%	14,2%	43,4%
	TYOLOGIE	-7,0%	26,2%	19,6%
Phishing	POLITIEZONE	14,3%	-62,5%	133,3%
	TYOLOGIE	248,9%	11,1%	0,7%
Ransomware	POLITIEZONE	-75,0%	-100,0%	/
	TYOLOGIE	-26,7%	9,1%	25,0%
Shouldersurfing	POLITIEZONE	-63,9%	-53,8%	16,7%
	TYOLOGIE	-49,6%	-35,3%	-21,5%
Skimming	POLITIEZONE	166,7%	75,0%	-71,4%
	TYOLOGIE	20,8%	-36,8%	10,9%
Geweld tegen beroepen van algemeen belang	POLITIEZONE	3,8%	-25,9%	40,0%
	TYOLOGIE	-11,0%	22,5%	14,5%
Groepsverkrachting	POLITIEZONE	200,0%	0,0%	33,3%
	TYOLOGIE	-1,5%	22,7%	-22,2%



GEREGISTREERDE CRIMINALITEIT: POLITIEZONE vs TYPOLOGIE

Criminele figuur / Fenomeen	Niveau	% 2019 - 2020	% 2020 - 2021	% 2021 - 2022
Graffiti	POLITIEZONE	41,2%	4,2%	24,0%
	TYPOLGIE	10,1%	86,9%	-24,2%
Beschadiging van auto	POLITIEZONE	-14,1%	-2,0%	20,4%
	TYPOLGIE	-19,6%	2,4%	0,6%
Steekpartij	POLITIEZONE	-33,3%	200,0%	-50,0%
	TYPOLGIE	-1,1%	21,4%	17,6%
IFG: fysiek, binnen het koppel	POLITIEZONE	-17,0%	13,9%	-0,5%
	TYPOLGIE	-6,0%	-3,3%	9,9%
IFG: fysiek, tegen afstammelingen	POLITIEZONE	22,9%	25,6%	3,7%
	TYPOLGIE	-10,0%	11,8%	2,7%
IFG: fysiek, tegen andere leden	POLITIEZONE	0,0%	17,8%	-11,3%
	TYPOLGIE	-6,0%	3,4%	-2,2%
IFG: seksueel, binnen het koppel	POLITIEZONE	/	/	-100,0%
	TYPOLGIE	3,2%	40,6%	-22,2%
IFG: seksueel, tegen afstammelingen	POLITIEZONE	25,0%	20,0%	-83,3%
	TYPOLGIE	17,2%	-4,2%	-62,0%
IFG: seksueel, tegen andere leden	POLITIEZONE	/	/	/
	TYPOLGIE	-25,0%	88,9%	-29,4%
IFG: psychisch, binnen het koppel	POLITIEZONE	-11,7%	8,8%	-11,4%
	TYPOLGIE	-5,8%	7,1%	-3,2%
IFG: psychisch, tegen afstammelingen	POLITIEZONE	33,3%	25,0%	40,0%
	TYPOLGIE	3,8%	22,0%	2,0%
IFG: psychisch, tegen andere leden	POLITIEZONE	66,7%	0,0%	80,0%
	TYPOLGIE	1,9%	1,9%	0,0%



GEREGISTREERDE CRIMINALITEIT: POLITIEZONE vs TYPOLOGIE

Criminele figuur / Fenomeen	Niveau	% 2019 - 2020	% 2020 - 2021	% 2021 - 2022
IFG: economisch, binnen het koppel	POLITIEZONE	233,3%	-60,0%	150,0%
	TYPOLGIE	-20,3%	9,9%	-0,7%
IFG: economisch, tegen afstammelingen	POLITIEZONE	/	0,0%	0,0%
	TYPOLGIE	46,2%	10,5%	-23,8%
IFG: economisch, tegen andere leden	POLITIEZONE	-42,9%	-37,5%	140,0%
	TYPOLGIE	-14,6%	-3,6%	-0,7%
Humane doping	POLITIEZONE	-25,0%	-66,7%	-50,0%
	TYPOLGIE	-44,3%	-7,2%	-39,0%
Illegale vetmesting	POLITIEZONE	-100,0%	/	/
	TYPOLGIE	0,0%	10,5%	-23,8%
Verkoop van cocaïne	POLITIEZONE	0,0%	25,0%	-6,7%
	TYPOLGIE	7,4%	16,5%	9,2%
Import-export van cocaïne	POLITIEZONE	0,0%	-100,0%	/
	TYPOLGIE	19,0%	32,0%	24,2%
Productie van synthetische drugs	POLITIEZONE	/	/	/
	TYPOLGIE	-30,8%	-44,4%	20,0%
Import-export van synthetische drugs	POLITIEZONE	/	-100,0%	/
	TYPOLGIE	-85,7%	400,0%	50,0%
Verkoop van synthetische drugs	POLITIEZONE	-20,0%	25,0%	-40,0%
	TYPOLGIE	1,9%	-2,7%	0,4%
Productie van cannabis (teelt)	POLITIEZONE	-20,0%	75,0%	-57,1%
	TYPOLGIE	6,9%	-18,7%	-35,7%
Import-export van cannabis in grote hoeve.	POLITIEZONE	/	/	-100,0%
	TYPOLGIE	0,0%	71,4%	-41,7%



GEREGISTREERDE CRIMINALITEIT: POLITIEZONE vs TYPOLOGIE

Criminele figuur / Fenomeen	Niveau	% 2019 - 2020	% 2020 - 2021	% 2021 - 2022
Verkoop van cannabis in grote hoeveelheid	POLITIEZONE	-100,0%	/	-100,0%
	TYPOLGIE	52,6%	69,0%	-8,2%
Import-export van heroïne	POLITIEZONE	/	-100,0%	/
	TYPOLGIE	-20,0%	83,3%	40,9%
Verkoop-handel van heroïne	POLITIEZONE	/	-100,0%	/
	TYPOLGIE	20,0%	17,7%	-25,3%
Handel en productie van vuurwapen	POLITIEZONE	/	-100,0%	/
	TYPOLGIE	-71,8%	65,0%	27,3%
Handel en productie van niet-vuurwapen	POLITIEZONE	-100,0%	/	/
	TYPOLGIE	-41,7%	57,1%	36,4%
Mensenhandel - economische uitbuiting	POLITIEZONE	-100,0%	/	-80,0%
	TYPOLGIE	2,9%	17,1%	-14,6%
Mensenhandel - seksuele uitbuiting	POLITIEZONE	-100,0%	/	100,0%
	TYPOLGIE	22,9%	-4,2%	-1,8%
Fysiek geweld (openbaar vervoer)	POLITIEZONE	41,7%	5,9%	22,2%
	TYPOLGIE	-2,6%	20,5%	0,4%
Fysiek geweld (openbare weg)	POLITIEZONE	-14,2%	-0,5%	23,5%
	TYPOLGIE	-15,5%	4,4%	17,4%
Fysiek geweld (andere openbare plaats)	POLITIEZONE	-44,4%	60,0%	37,5%
	TYPOLGIE	-19,5%	26,1%	-3,8%
Fysiek geweld (publiek toegankelijke plaats)	POLITIEZONE	12,5%	2,8%	18,9%
	TYPOLGIE	-40,8%	10,1%	44,7%
Seksueel geweld (openbaar vervoer)	POLITIEZONE	-37,5%	0,0%	60,0%
	TYPOLGIE	-16,5%	41,5%	-6,5%



GEREGISTREERDE CRIMINALITEIT: POLITIEZONE vs TYPOLOGIE

Criminele figuur / Fenomeen	Niveau	% 2019 - 2020	% 2020 - 2021	% 2021 - 2022
Seksueel geweld (openbare weg)	POLITIEZONE	28,6%	-27,8%	-7,7%
	TYPOLGIE	-1,4%	-2,9%	7,3%
Seksueel geweld (andere openbare plaats)	POLITIEZONE	200,0%	-38,9%	-45,5%
	TYPOLGIE	20,5%	3,3%	-20,9%
Seksueel geweld (publiek toegankelijke plaats)	POLITIEZONE	-36,4%	171,4%	-31,6%
	TYPOLGIE	-24,4%	23,7%	23,5%
Psychisch geweld (openbaar vervoer)	POLITIEZONE	20,0%	-55,6%	12,5%
	TYPOLGIE	-9,7%	9,5%	-2,7%
Psychisch geweld (openbare weg)	POLITIEZONE	18,6%	-26,7%	21,4%
	TYPOLGIE	1,2%	-7,5%	10,4%
Psychisch geweld (andere openbare plaats)	POLITIEZONE	-23,5%	38,5%	5,6%
	TYPOLGIE	7,6%	-7,1%	0,9%
Psychisch geweld (publiek toegankelijke plaats)	POLITIEZONE	-13,4%	-7,0%	3,0%
	TYPOLGIE	-19,6%	-3,0%	6,7%
Diefstal gewapenderhand (openbaar vervoer)	POLITIEZONE	-50,0%	-100,0%	/
	TYPOLGIE	-14,3%	8,3%	-38,5%
Diefstal gewapenderhand (openbare weg)	POLITIEZONE	-33,3%	64,3%	-17,4%
	TYPOLGIE	-16,8%	13,1%	8,7%
Diefstal gewapenderhand (andere openbare plaats)	POLITIEZONE	/	150,0%	-100,0%
	TYPOLGIE	23,5%	71,4%	22,2%
Diefstal gewapenderhand (publiek toegank. plaats)	POLITIEZONE	76,9%	-52,2%	81,8%
	TYPOLGIE	-10,2%	0,5%	-5,0%
Diefstal geweld zonder wapen (openbaar vervoer)	POLITIEZONE	-6,3%	-13,3%	23,1%
	TYPOLGIE	7,7%	11,4%	-3,0%



GEREGISTREERDE CRIMINALITEIT: POLITIEZONE vs TYPOLOGIE

Criminele figuur / Fenomeen	Niveau	% 2019 - 2020	% 2020 - 2021	% 2021 - 2022
Diefstal geweld zonder wapen (openbare weg)	POLITIEZONE	-20,6%	-16,7%	-5,6%
	TYPOLGIE	-27,5%	-2,2%	14,0%
Diefstal geweld zonder wapen (and. openb. plaats)	POLITIEZONE	83,3%	-45,5%	-33,3%
	TYPOLGIE	-31,8%	13,1%	-3,6%
Diefstal geweld zonder wapen (pub. toegank. pl.)	POLITIEZONE	-20,7%	73,9%	-25,0%
	TYPOLGIE	-29,4%	0,0%	15,7%
Nepagenten	POLITIEZONE	-27,3%	-75,0%	0,0%
	TYPOLGIE	-18,6%	-50,0%	79,2%
Terrorisme, extremisme en radicalisme	POLITIEZONE	-66,7%	0,0%	100,0%
	TYPOLGIE	4,3%	-9,7%	-18,5%
Cyberbelaging	POLITIEZONE	-15,9%	17,0%	16,1%
	TYPOLGIE	-8,1%	12,0%	9,6%
Identiteitsfraude	POLITIEZONE	-11,3%	14,1%	-23,5%
	TYPOLGIE	9,6%	0,4%	-3,1%

POLITIËLE CRIMINALITEITSSTATISTIEKEN

PLEEGPLAATS: POLITIEZONE

UKKEL/W-B/OUDERGEM

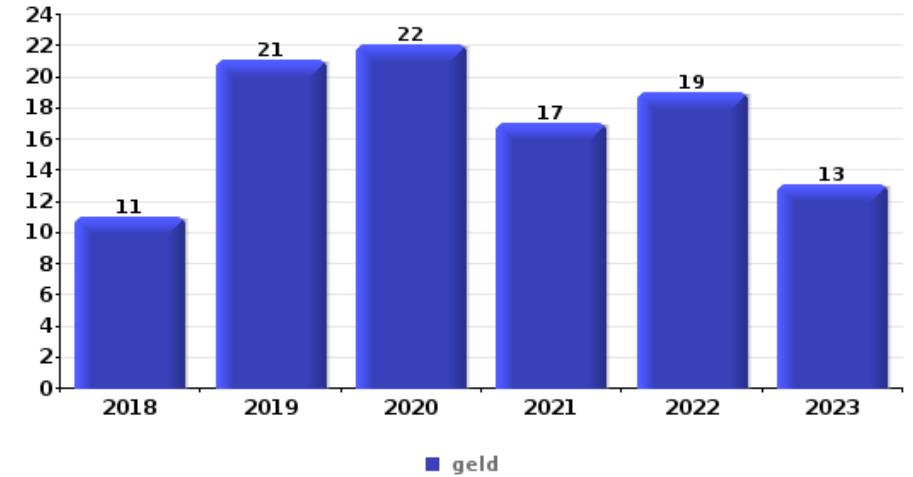
DEEL VI : VOORWERPEN EN VERVOERMIDDELEN



UKKEL/W-B/OUDEERGEM

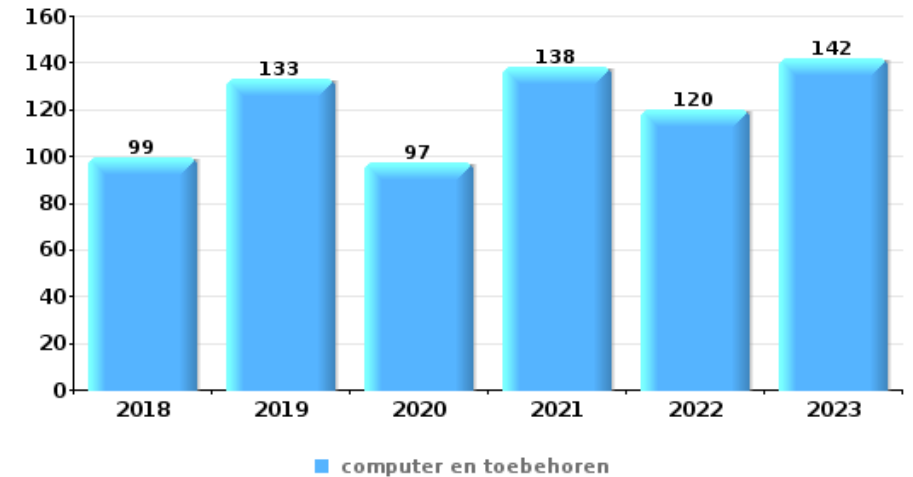
Diefstal gewapenderhand

Top 5 gestolen voorwerpen (obv aantal feiten)		2018	2019	2020	2021	2022	2023
1	geld	11	21	22	17	19	13
2	GSM en toebehoren	10	7	11	15	15	19
3	bankkaart / kredietkaart	7	11	7	6	4	7
4	identiteitskaart / paspoort	9	7	2	6	5	5
5	portefeuille	4	5	3	5	4	4



Diefstal uit of aan voertuig

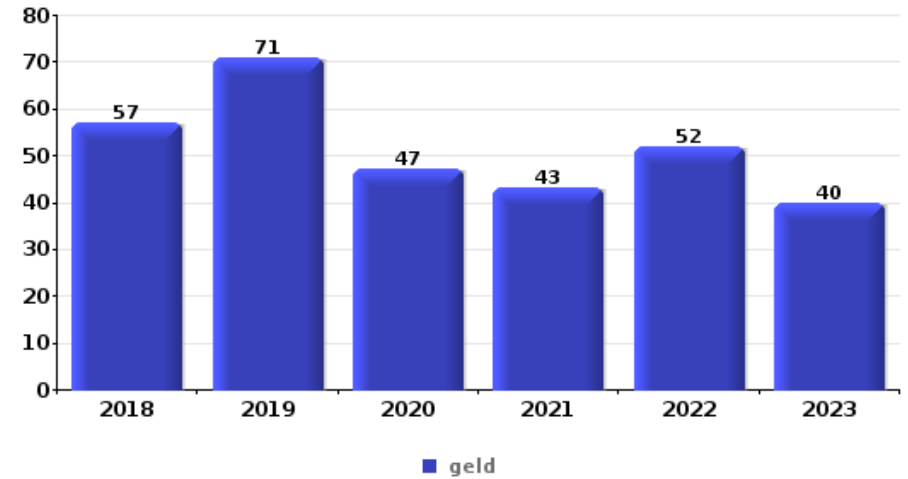
Top 5 gestolen voorwerpen (obv aantal feiten)		2018	2019	2020	2021	2022	2023
1	computer en toebehoren	99	133	97	138	120	142
2	bankkaart / kredietkaart	91	108	87	134	124	145
3	rijbewijs	102	101	84	147	117	135
4	identiteitskaart / paspoort	101	102	74	126	118	142
5	valies / tas	77	95	79	116	107	114





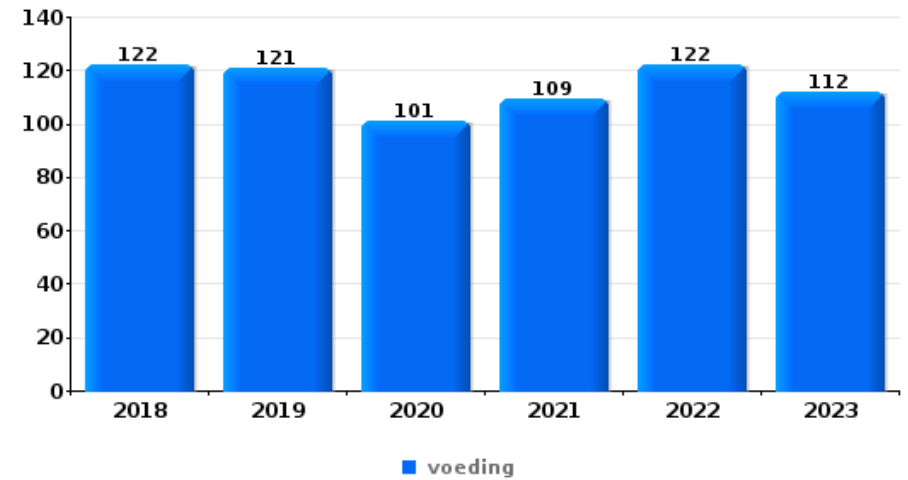
Inbraak in bedrijf of handelszaak

Top 5 gestolen voorwerpen (obv aantal feiten)		2018	2019	2020	2021	2022	2023
1	geld	57	71	47	43	52	40
2	computer en toebehoren	21	33	11	13	14	12
3	voeding	9	8	8	6	12	8
4	GSM en toebehoren	11	4	5	5	6	10
5	brandkast / geldkoffer / kassa	8	13	3	7	7	2



Winkeldiefstal

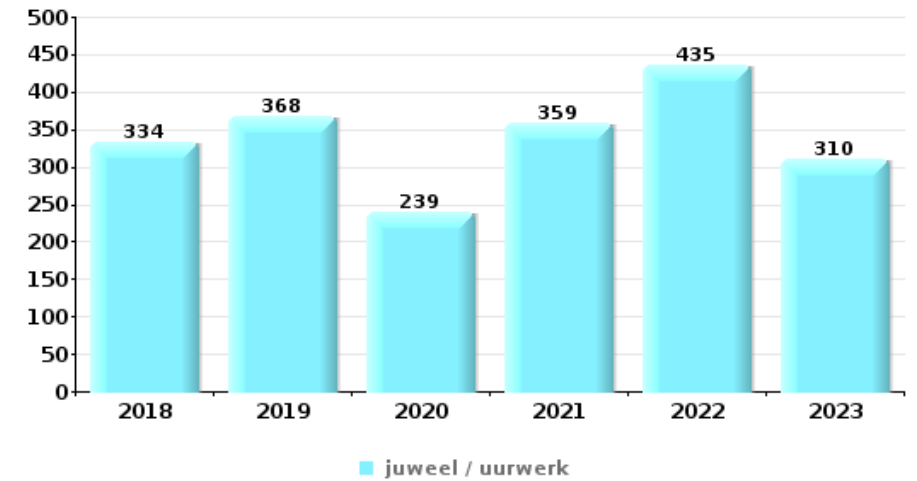
Top 5 gestolen voorwerpen (obv aantal feiten)		2018	2019	2020	2021	2022	2023
1	voeding	122	121	101	109	122	112
2	tabak	21	19	18	41	23	9
3	kleding	29	19	23	8	21	26
4	parfum / schoonheidsproduct	13	20	14	14	22	23
5	multimedia	23	12	9	15	19	12





Woninginbraak

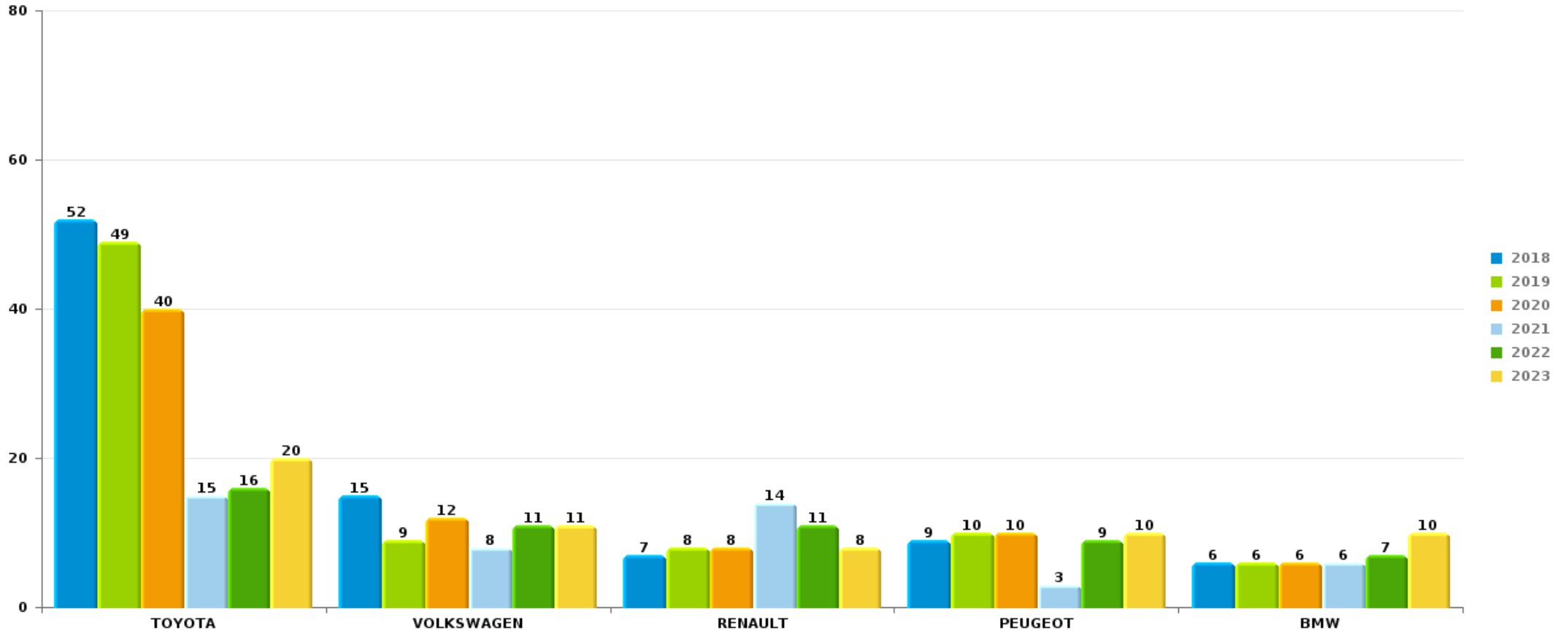
Top 5 gestolen voorwerpen (obv aantal feiten)		2018	2019	2020	2021	2022	2023
1	juweel / uurwerk	334	368	239	359	435	310
2	geld	245	254	151	205	237	182
3	computer en toebehoren	194	155	94	102	105	101
4	multimedia	110	94	71	82	75	74
5	kleding	79	87	49	85	97	70



Opmerking: wat betreft de voorwerpen worden er geen totalen gepresenteerd gezien bij eenzelfde feit meerdere voorwerpen kunnen gestolen zijn.

UKKEL/W-B/OUDERGEMAutodiefstal

Aantal gestolen auto's per merk (Top 5)



POLITIËLE CRIMINALITEITSSTATISTIEKEN

PLEEGPLAATS: POLITIEZONE

UKKEL/W-B/OUDERGEM

DEEL VII : VERDACHTEN



Deel 1: Niveau FEITEN (telling van het aantal feiten waarbij een bepaald type verdachte betrokken is)

1.1. Aantal inbreuken volgens het geslacht van de gekende verdachten (per hoofdcategory)

Doordat bij eenzelfde feit zowel een mannelijke als een vrouwelijke gekende verdachte betrokken kan zijn, is het mogelijk dat de som van de kolommen "Mannen" en "Vrouwen" hoger is dan de waarde in de kolom "Totaal..." (zie ook de methodologische nota)

UKKEL/W-B/OUDEERGEM

2023

Hoofdcategory / Geslacht	Totaal aantal feiten minstens 1 gekende	Mannen	%	Vrouwen	%
Diefstal en afpersing	355	298	83,9%	68	19,2%
Drugs	342	316	92,4%	30	8,8%
Dronkenschap en alcohol	334	290	86,8%	44	13,2%
Vreemdelingenwetgeving	323	280	86,7%	37	11,5%
Misdr. tegen de lichamelijke integriteit	191	167	87,4%	36	18,8%
Misdr. tegen andere morele waarden en gevoelens	84	74	88,1%	17	20,2%
Bedrog	79	75	94,9%	6	7,6%
Misdr. tegen de openbare veiligheid	74	67	90,5%	8	10,8%
Wapens en springstoffen	76	73	96,1%	2	2,6%
Beschadigen van eigendom	69	65	94,2%	5	7,2%
Misdr. tegen gezag van de overheid	57	40	70,2%	18	31,6%
Misdr. tegen de openbare trouw	46	41	89,1%	5	10,9%
Bevolkingsregister	33	22	66,7%	12	36,4%
Jeugdbescherming	24	11	45,8%	17	70,8%
Identiteitskaart	26	23	88,5%	3	11,5%
Zedenmisdrijven	15	14	93,3%	2	13,3%

GEREGISTREERDE CRIMINALITEIT: VERDACHTEN



Hoofdcategorie / Geslacht	Totaal aantal feiten minstens 1 gekende	Mannen	%	Vrouwen	%
Informaticacriminaliteit	13	12	92,3%	2	15,4%
Sociaal strafwetboek	8	6	75,0%	2	25,0%
Bescherming van de openbare inkomsten	6	6	100,0%		
Misdr. tegen het juridisch statuut van het kind	6	3	50,0%	3	50,0%
Milieu	5	4	80,0%	1	20,0%
Misdr. tegen de persoonlijke vrijheid	5	4	80,0%	1	20,0%
Bescherming personen	3	3	100,0%		
Misdr. tegen de familie	3	1	33,3%	2	66,7%
Andere inbreuken Strafwetboek	2	2	100,0%		
Andere bijzondere wetten	1	1	100,0%		
Huisjesmelkerij	1	1	100,0%		
Mensenhandel	1			1	100,0%
Totaal	2.182	1.899	87,0%	322	14,8%



1.2. Aantal inbreuken volgens het geslacht van de gekende verdachten (per criminele figuur)

Doordat bij eenzelfde criminele figuur zowel een mannelijke als een vrouwelijke gekende verdachte betrokken kan zijn, is het mogelijk dat de som van de kolommen "Mannen" en "Vrouwen" hoger is dan de waarde in de kolom "Totaal..." (zie ook de methodologische nota)

UKKEL/W-B/OUDERGEM

2023

CF Diefstal vervoermiddel

Criminele figuur / Geslacht	Totaal aantal feiten minstens 1 gekende verdachte	Mannen	%
Autodiefstal	7	7	100,0%
Motodiefstal	2	2	100,0%
Garagediefstal	2	2	100,0%
Fietsdiefstal	10	10	100,0%
Totaal	NVT	NVT	NVT

CF Inbraak

Criminele figuur / Geslacht	Totaal aantal feiten minstens 1 gekende verdachte	Mannen	%	Vrouwen	%
Woninginbraak	26	23	88,5%	5	19,2%
Inbraak in bedrijf of handelszaak	6	5	83,3%	2	33,3%
Inbraak in openbare of overheidsinstelling	5	5	100,0%		
Inbraak in gebouw (totaal)	37	33	89,2%	7	18,9%
Totaal	NVT	NVT	NVT	NVT	NVT

GEREGISTREERDE CRIMINALITEIT: VERDACHTEN



CF Diefstal andere

Criminele figuur / Geslacht	Totaal aantal feiten minstens 1 gekende verdachte	Mannen	%	Vrouwen	%
Diefstal gewapenderhand	16	16	100,0%	1	6,3%
Diefstal met geweld zonder wapen	38	37	97,4%	2	5,3%
Diefstal uit of aan voertuig	50	50	100,0%	2	4,0%
Diefstal van wapens en explosieven	1	1	100,0%		
Grijpdiefstal	11	11	100,0%	1	9,1%
Zakkenrollerij	6	6	100,0%		
Winkeldiefstal	157	115	73,2%	45	28,7%
Diefstal met list	4	3	75,0%	1	25,0%
Werfdiefstal	3	2	66,7%	2	66,7%
Home-invasie	2	2	100,0%		
Dierendiefstal	1			1	100,0%
Totaal	NVT	NVT	NVT	NVT	NVT

ICT-criminaliteit

Criminele figuur / Geslacht	Totaal aantal feiten minstens 1 gekende verdachte	Mannen	%
Betaalkaartfraude	7	7	100,0%
Shouldersurfing	1	1	100,0%
Skimming	1	1	100,0%
Totaal	NVT	NVT	NVT

CF Andere

Criminele figuur / Geslacht	Totaal aantal feiten minstens 1 gekende verdachte	Mannen	%	Vrouwen	%
Geweld tegen beroepen van algemeen belang	15	11	73,3%	5	33,3%
Graffiti	4	3	75,0%	1	25,0%
Beschadiging van auto	16	15	93,8%	1	6,3%
Steekpartij	2	2	100,0%		
Totaal	NVT	NVT	NVT	NVT	NVT

GEREGISTREERDE CRIMINALITEIT: VERDACHTEN



FE Intrafamiliaal geweld (IFG)

Criminele figuur / Geslacht	Totaal aantal feiten minstens 1 gekende verdachte	Mannen	%	Vrouwen	%
IFG: fysiek, binnen het koppel	53	48	90,6%	10	18,9%
IFG: fysiek, tegen afstammelingen	8	4	50,0%	4	50,0%
IFG: fysiek, tegen andere leden	21	20	95,2%	1	4,8%
IFG: seksueel, binnen het koppel	3	3	100,0%		
IFG: psychisch, binnen het koppel	19	12	63,2%	7	36,8%
IFG: psychisch, tegen afstammelingen	7	5	71,4%	3	42,9%
IFG: psychisch, tegen andere leden	14	13	92,9%	1	7,1%
IFG: economisch, binnen het koppel	2	2	100,0%		
IFG: economisch, tegen andere leden	1			1	100,0%
Totaal	NVT	NVT	NVT	NVT	NVT

FE Drugs

Criminele figuur / Geslacht	Totaal aantal feiten minstens 1 gekende verdachte	Mannen	%	Vrouwen	%
Verkoop van cocaïne	11	9	81,8%	2	18,2%
Productie van cannabis (teelt)	3	2	66,7%	2	66,7%
Totaal	NVT	NVT	NVT	NVT	NVT

FE Wapenzwendel

Criminele figuur / Geslacht	Totaal aantal feiten minstens 1 gekende verdachte	Mannen	%
Handel en productie van vuurwapen	1	1	100,0%
Totaal	NVT	NVT	NVT

FE Mensenhandel

Criminele figuur / Geslacht	Totaal aantal feiten minstens 1 gekende verdachte	Vrouwen	%
Mensenhandel - seksuele uitbuiting	1	1	100,0%
Totaal	NVT	NVT	NVT



FE Geweld in de publieke ruimte

Criminele figuur / Geslacht	Totaal aantal feiten minstens 1 gekende verdachte	Mannen	%	Vrouwen	%
Fysiek geweld (openbaar vervoer)	4	3	75,0%	2	50,0%
Fysiek geweld (openbare weg)	76	68	89,5%	8	10,5%
Fysiek geweld (andere openbare plaats)	9	8	88,9%	1	11,1%
Fysiek geweld (publiek toegankelijke plaats)	24	20	83,3%	5	20,8%
Seksueel geweld (openbaar vervoer)	1	1	100,0%		
Seksueel geweld (openbare weg)	5	4	80,0%	2	40,0%
Seksueel geweld (publiek toegankelijke plaats)	2	2	100,0%		
Psychisch geweld (openbaar vervoer)	3	3	100,0%		
Psychisch geweld (openbare weg)	39	35	89,7%	4	10,3%
Psychisch geweld (andere openbare plaats)	5	4	80,0%	1	20,0%
Psychisch geweld (publiek toegankelijke plaats)	18	15	83,3%	3	16,7%
Diefstal gewapenderhand (openbaar vervoer)	1	1	100,0%		
Diefstal gewapenderhand (openbare weg)	10	10	100,0%	1	10,0%
Diefstal gewapenderhand (publiek toegank. plaats)	1	1	100,0%		
Diefstal geweld zonder wapen (openbaar vervoer)	3	3	100,0%		
Diefstal geweld zonder wapen (openbare weg)	23	23	100,0%	1	4,3%
Diefstal geweld zonder wapen (pub. toegank. pl.)	6	5	83,3%	1	16,7%
Totaal	NVT	NVT	NVT	NVT	NVT

FE Andere

Criminele figuur / Geslacht	Totaal aantal feiten minstens 1 gekende verdachte	Mannen	%	Vrouwen	%
Nepagenten	2	2	100,0%		
Cyberbelaging	4	4	100,0%		
Identiteitsfraude	16	13	81,3%	3	18,8%
Totaal	NVT	NVT	NVT	NVT	NVT



1.3. Aantal inbreuken volgens de leeftijd van de gekende verdachten (per hoofdcategorie)

Doordat bij eenzelfde feit zowel een minderjarige als een meerderjarige gekende verdachte betrokken kan zijn, is het mogelijk dat de som van de kolommen "Minderjarig" en "Meerderjarig" hoger is dan de waarde in de kolom "Totaal..." (zie ook de methodologische nota)

UKKEL/W-B/OUDEERGEM

2023

Hoofdcategorie / Leeftijd	Totaal aantal feiten minstens 1 gekende verdachte	Minderjarig	%	Meerderjarig	%
Diefstal en afpersing	355	68	19,2%	295	83,1%
Drugs	342	47	13,7%	298	87,1%
Dronkenschap en alcohol	334	3	0,9%	332	99,4%
Vreemdelingenwetgeving	323	30	9,3%	298	92,3%
Misdr. tegen de lichamelijke integriteit	191	19	9,9%	178	93,2%
Misdr. tegen andere morele waarden en gevoelens	84	9	10,7%	84	100,0%
Bedrog	79	5	6,3%	76	96,2%
Wapens en springstoffen	76	7	9,2%	70	92,1%
Misdr. tegen de openbare veiligheid	74	4	5,4%	70	94,6%
Beschadigen van eigendom	69	11	15,9%	62	89,9%
Misdr. tegen gezag van de overheid	57	5	8,8%	53	93,0%
Misdr. tegen de openbare trouw	46	2	4,3%	44	95,7%
Bevolkingsregister	33			33	100,0%
Identiteitskaart	26	7	26,9%	19	73,1%
Jeugdbescherming	24	11	45,8%	13	54,2%
Zedenmisdriven	15	1	6,7%	14	93,3%
Informatiecriminaliteit	13	1	7,7%	12	92,3%
Sociaal strafwetboek	8			8	100,0%
Bescherming van de openbare inkomsten	6			6	100,0%
Misdr. tegen het juridisch statuut van het kind	6			6	100,0%
Milieu	5			5	100,0%
Misdr. tegen de persoonlijke vrijheid	5			5	100,0%
Bescherming personen	3			3	100,0%
Misdr. tegen de familie	3			3	100,0%
Andere inbreuken Strafwetboek	2			2	100,0%
Andere bijzondere wetten	1			1	100,0%
Huisjesmelkerij	1			1	100,0%

GEREGISTREERDE CRIMINALITEIT: VERDACHTEN



Hoofdcategorie / Leeftijd	Totaal aantal feiten minstens 1 gekende verdachte	Minderjarig	%	Meerderjarig	%
Mensenhandel	1			1	100,0%
Totaal	2.182	230	10,5%	1.992	91,3%



1.4. Aantal inbreuken volgens de leeftijd van de gekende verdachten (per criminele figuur)

Doordat bij eenzelfde criminele figuur zowel een minderjarige als een meerderjarige gekende verdachte betrokken kan zijn, is het mogelijk dat de som van de kolommen "Minderjarig" en "Meerderjarig" hoger is dan de waarde in de kolom "Totaal..." (zie ook de methodologische nota)

UKKEL/W-B/OUDEGEM

2023

CF Diefstal vervoermiddel

Criminele figuur / Leeftijd	Totaal aantal feiten minstens 1 gekende verdachte	Minderjarig	%	Meerderjarig	%
Autodiefstal	7	3	42,9%	5	71,4%
Motodiefstal	2	1	50,0%	1	50,0%
Garagediefstal	2	1	50,0%	1	50,0%
Fietsdiefstal	10	2	20,0%	8	80,0%
Totaal	NVT	NVT	NVT	NVT	NVT

CF Inbraak

Criminele figuur / Leeftijd	Totaal aantal feiten minstens 1 gekende verdachte	Minderjarig	%	Meerderjarig	%
Woninginbraak	26	8	30,8%	18	69,2%
Inbraak in bedrijf of handelszaak	6			6	100,0%
Inbraak in openbare of overheidsinstelling	5	1	20,0%	5	100,0%
Inbraak in gebouw (totaal)	37	9	24,3%	29	78,4%
Totaal	NVT	NVT	NVT	NVT	NVT

GEREGISTREERDE CRIMINALITEIT: VERDACHTEN



CF Diefstal andere

Criminele figuur / Leeftijd	Totaal aantal feiten minstens 1 gekende verdachte	Minderjarig	%	Meerderjarig	%
Diefstal gewapenderhand	16	9	56,3%	9	56,3%
Diefstal met geweld zonder wapen	38	12	31,6%	28	73,7%
Diefstal uit of aan voertuig	50	14	28,0%	36	72,0%
Diefstal van wapens en explosieven	1			1	100,0%
Grijpdiefstal	11	6	54,5%	6	54,5%
Zakkenrollerij	6			6	100,0%
Winkeldiefstal	157	14	8,9%	145	92,4%
Diefstal met list	4			4	100,0%
Werfdiefstal	3			3	100,0%
Home-invasie	2			2	100,0%
Dierendiefstal	1			1	100,0%
Totaal	NVT	NVT	NVT	NVT	NVT

ICT-criminaliteit

Criminele figuur / Leeftijd	Totaal aantal feiten minstens 1 gekende verdachte	Meerderjarig	%
Betaalkaartfraude	7	7	100,0%
Shouldersurfing	1	1	100,0%
Skimming	1	1	100,0%
Totaal	NVT	NVT	NVT

CF Andere

Criminele figuur / Leeftijd	Totaal aantal feiten minstens 1 gekende verdachte	Minderjarig	%	Meerderjarig	%
Geweld tegen beroepen van algemeen belang	15	4	26,7%	11	73,3%
Graffiti	4			4	100,0%
Beschadiging van auto	16	2	12,5%	15	93,8%
Steekpartij	2			2	100,0%
Totaal	NVT	NVT	NVT	NVT	NVT

GEREGISTREERDE CRIMINALITEIT: VERDACHTEN



FE Intrafamiliaal geweld (IFG)

Criminele figuur / Leeftijd	Totaal aantal feiten minstens 1 gekende verdachte	Minderjarig	%	Meerderjarig	%
IFG: fysiek, binnen het koppel	53			53	100,0%
IFG: fysiek, tegen afstammelingen	8			8	100,0%
IFG: fysiek, tegen andere leden	21	2	9,5%	20	95,2%
IFG: seksueel, binnen het koppel	3			3	100,0%
IFG: psychisch, binnen het koppel	19			19	100,0%
IFG: psychisch, tegen afstammelingen	7			7	100,0%
IFG: psychisch, tegen andere leden	14	1	7,1%	13	92,9%
IFG: economisch, binnen het koppel	2			2	100,0%
IFG: economisch, tegen andere leden	1			1	100,0%
Totaal	NVT	NVT	NVT	NVT	NVT

FE Drugs

Criminele figuur / Leeftijd	Totaal aantal feiten minstens 1 gekende verdachte	Minderjarig	%	Meerderjarig	%
Verkoop van cocaïne	11	3	27,3%	9	81,8%
Productie van cannabis (teelt)	3			3	100,0%
Totaal	NVT	NVT	NVT	NVT	NVT

FE Wapenzwandel

Criminele figuur / Leeftijd	Totaal aantal feiten minstens 1 gekende verdachte	Meerderjarig	%
Handel en productie van vuurwapen	1	1	100,0%
Totaal	NVT	NVT	NVT

FE Mensenhandel

Criminele figuur / Leeftijd	Totaal aantal feiten minstens 1 gekende verdachte	Meerderjarig	%
Mensenhandel - seksuele uitbuiting	1	1	100,0%
Totaal	NVT	NVT	NVT

GEREGISTREERDE CRIMINALITEIT: VERDACHTEN



FE Geweld in de publieke ruimte

Criminele figuur / Leeftijd	Totaal aantal feiten minstens 1 gekende verdachte	Minderjarig	%	Meerderjarig	%
Fysiek geweld (openbaar vervoer)	4			4	100,0%
Fysiek geweld (openbare weg)	76	9	11,8%	70	92,1%
Fysiek geweld (andere openbare plaats)	9	2	22,2%	8	88,9%
Fysiek geweld (publiek toegankelijke plaats)	24	1	4,2%	23	95,8%
Seksueel geweld (openbaar vervoer)	1			1	100,0%
Seksueel geweld (openbare weg)	5			5	100,0%
Seksueel geweld (publiek toegankelijke plaats)	2	1	50,0%	1	50,0%
Psychisch geweld (openbaar vervoer)	3			3	100,0%
Psychisch geweld (openbare weg)	39	3	7,7%	36	92,3%
Psychisch geweld (andere openbare plaats)	5			5	100,0%
Psychisch geweld (publiek toegankelijke plaats)	18			18	100,0%
Diefstal gewapenderhand (openbaar vervoer)	1			1	100,0%
Diefstal gewapenderhand (openbare weg)	10	7	70,0%	4	40,0%
Diefstal gewapenderhand (publiek toegank. plaats)	1	1	100,0%		
Diefstal geweld zonder wapen (openbaar vervoer)	3			3	100,0%
Diefstal geweld zonder wapen (openbare weg)	23	12	52,2%	13	56,5%
Diefstal geweld zonder wapen (pub. toegank. pl.)	6			6	100,0%
Totaal	NVT	NVT	NVT	NVT	NVT

FE Andere

Criminele figuur / Leeftijd	Totaal aantal feiten minstens 1 gekende verdachte	Minderjarig	%	Meerderjarig	%
Nepagenten	2			2	100,0%
Cyberbelaging	4			4	100,0%
Identiteitsfraude	16	1	6,3%	15	93,8%
Totaal	NVT	NVT	NVT	NVT	NVT



Deel 2: Niveau FEITVERDACHTEN (telling van het aantal combinaties verdachte-feit)

2.1. Aantal feitverdachten volgens het geslacht van de gekende verdachten (Top 5 van hoofdcategorieën)

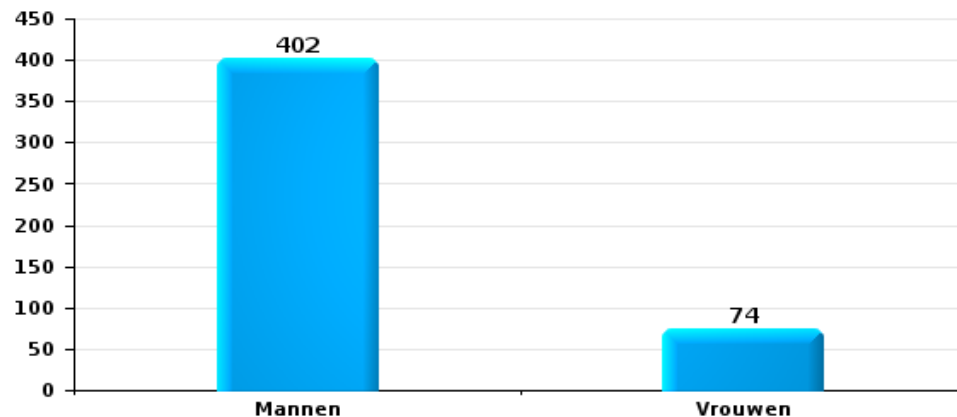
Indien eenzelfde verdachte meerdere feiten heeft gepleegd in de beschouwde periode, dan wordt hij ook meerdere keren geteld (zie ook de methodologische nota)

UKKEL/W-B/OUDERGEM

2023

Diefstal en afpersing

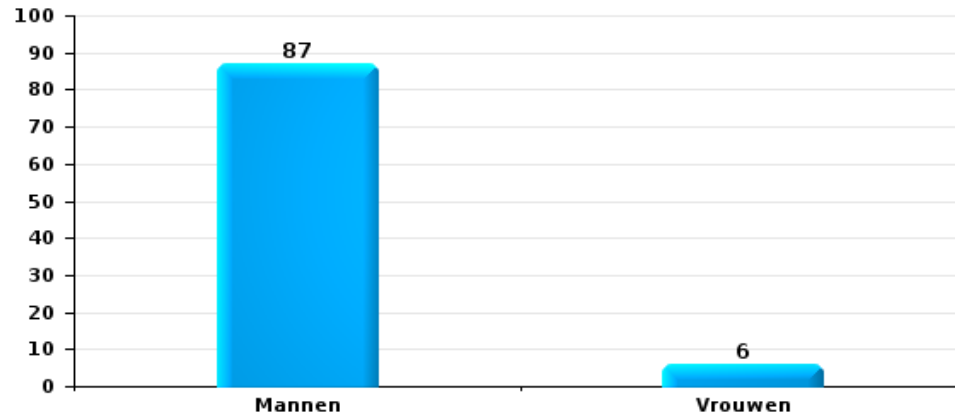
Aantal feitverdachten volgens geslacht





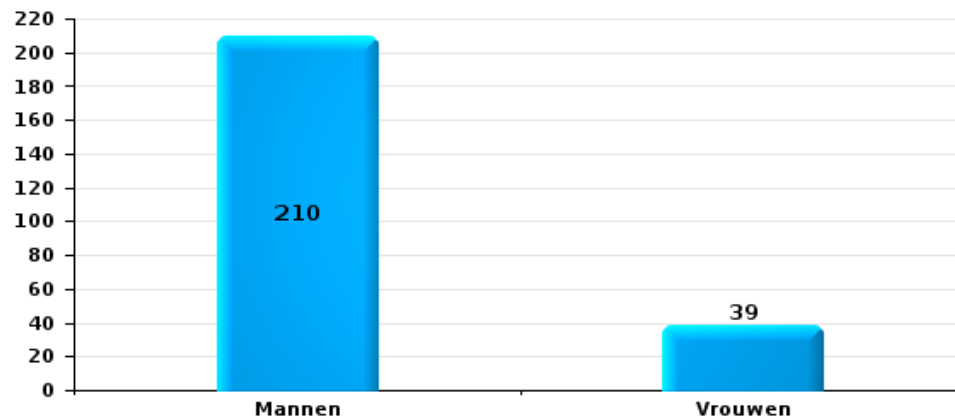
Beschadigen van eigendom

Aantal feitverdachten volgens geslacht



Misdr. tegen de lichamelijke integriteit

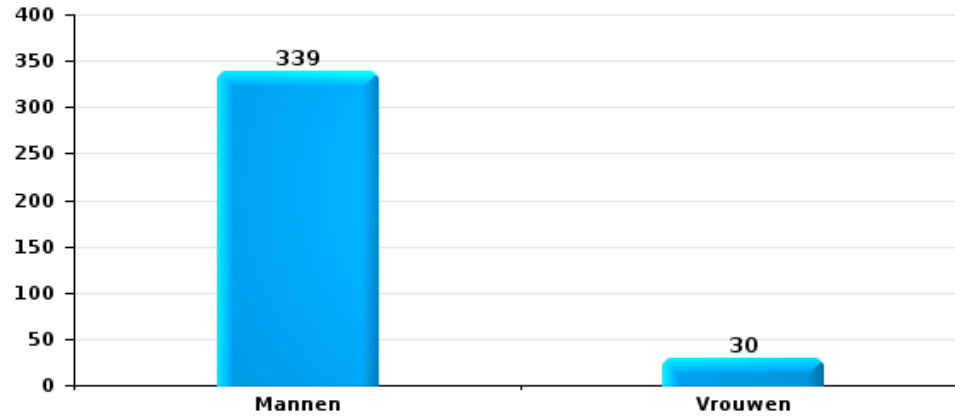
Aantal feitverdachten volgens geslacht





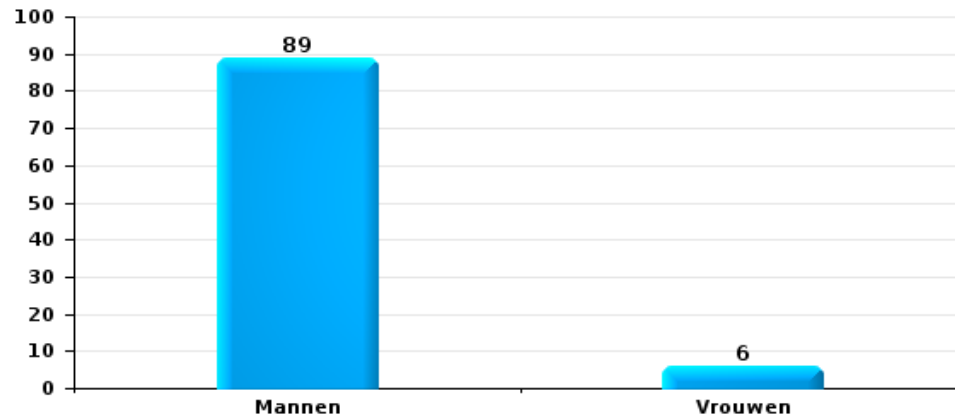
Drugs

Aantal feitverdachten volgens geslacht



Bedrog

Aantal feitverdachten volgens geslacht





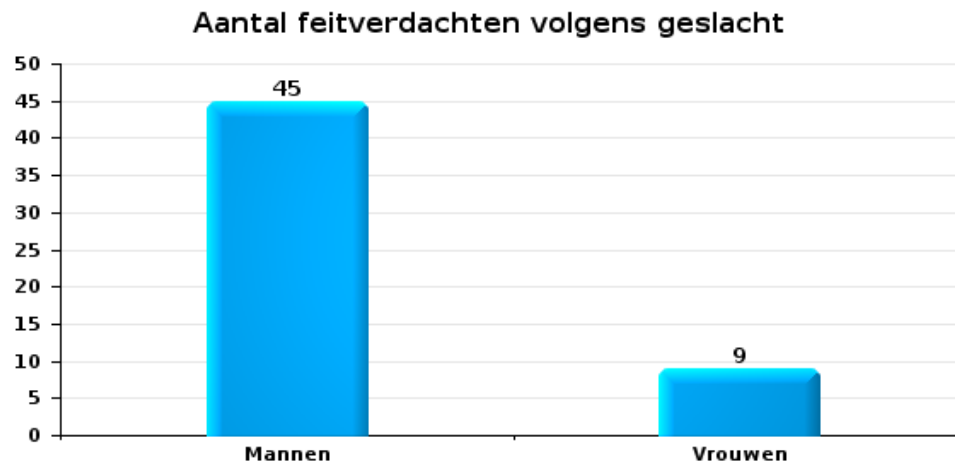
2.2. Aantal feitverdachten volgens het geslacht van de gekende verdachten (Top 5 van criminele figuren)

Indien eenzelfde verdachte meerdere feiten heeft gepleegd in de beschouwde periode, dan wordt hij ook meerdere keren geteld (zie ook de methodologische nota)

UKKEL/W-B/OUDEGEM

2023

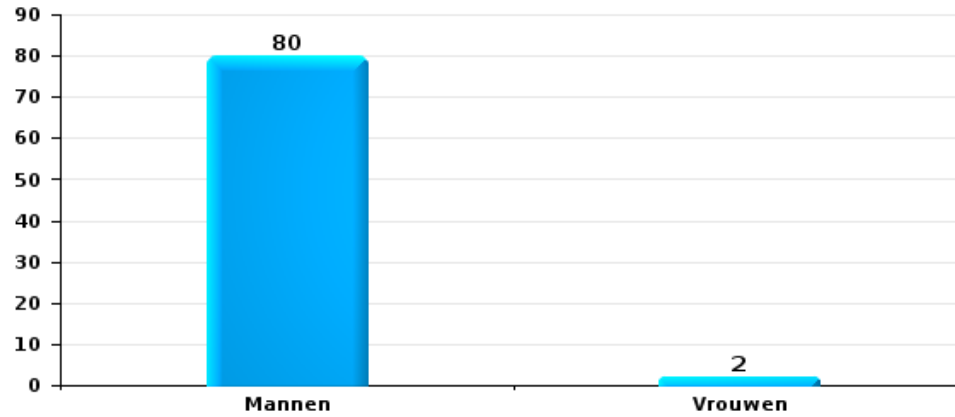
Inbraak in gebouw (totaal)





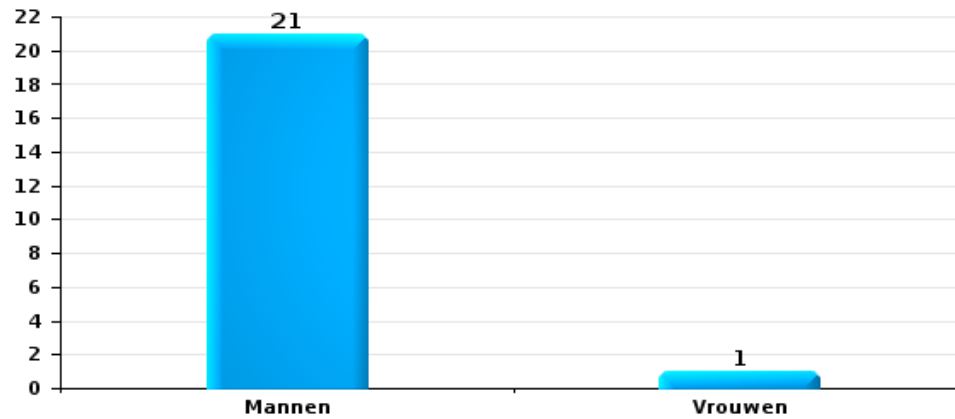
Diefstal uit of aan voertuig

Aantal feitverdachten volgens geslacht



Beschadiging van auto

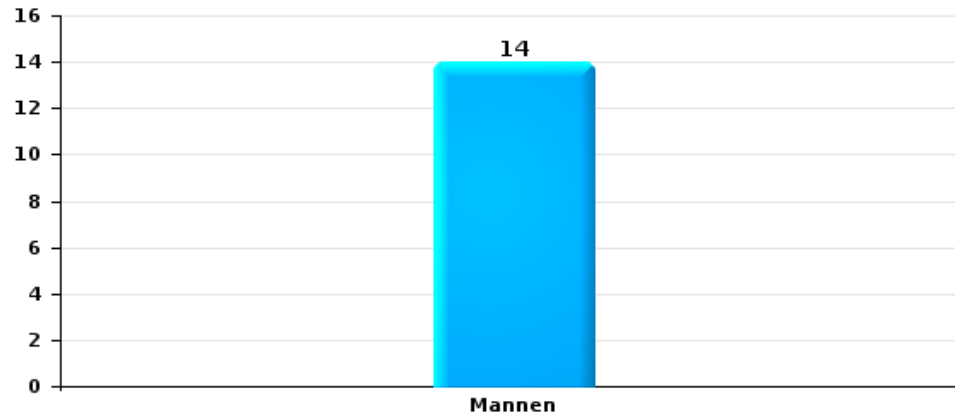
Aantal feitverdachten volgens geslacht





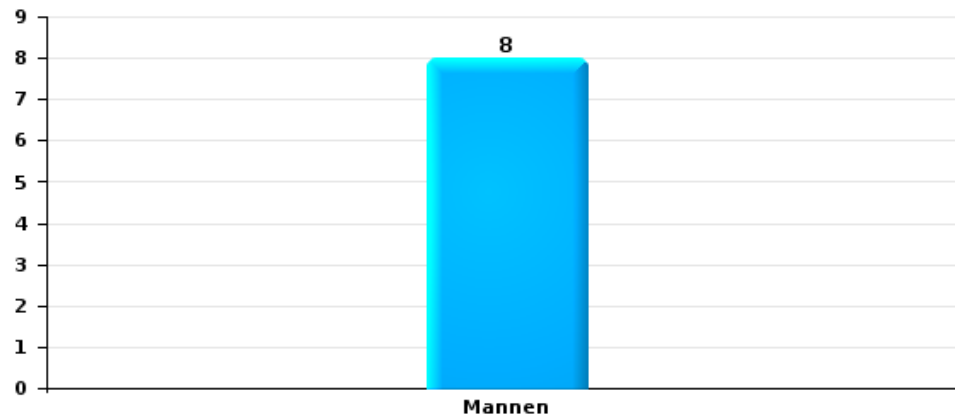
Fietsdiefstal

Aantal feitverdachten volgens geslacht



Zakkenrollerij

Aantal feitverdachten volgens geslacht





2.3. Aantal feitverdachten volgens de leeftijd van de gekende verdachten (Top 5 van hoofdcategorieën)

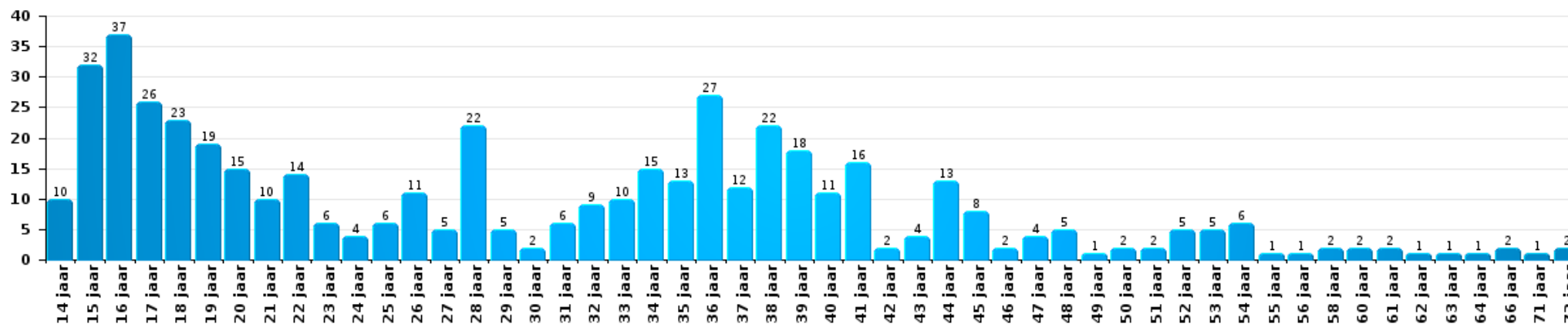
1) Indien eenzelfde verdachte meerdere feiten heeft gepleegd in de beschouwde periode, dan wordt hij ook meerdere keren geteld, al dan niet in dezelfde leeftijdscategorie; 2) Verdachten jonger dan 14 jaar en ouder dan 90 jaar zijn niet weergegeven in de tabel (zie ook de methodologische nota)

UKKEL/W-B/OUDERGEM

2023

Diefstal en afpersing

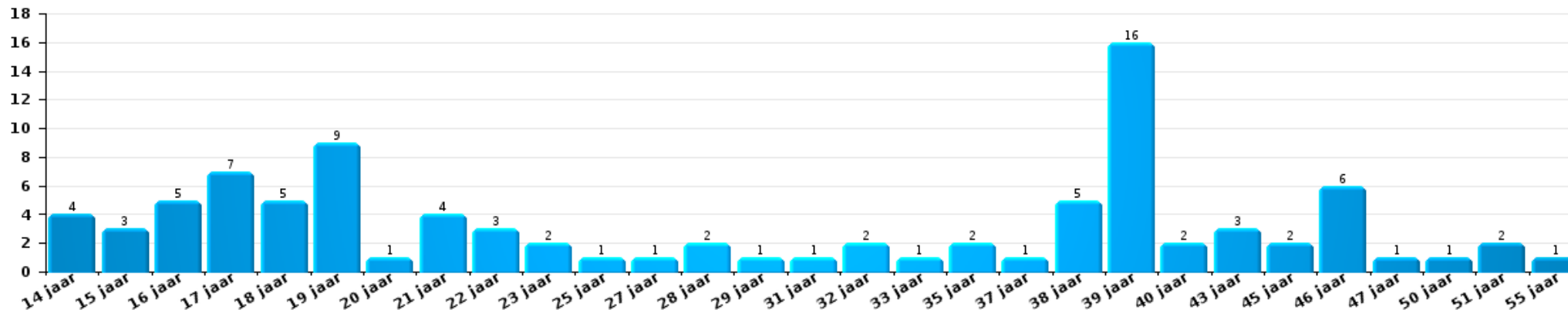
Aantal feitverdachten volgens leeftijd (chronologisch)





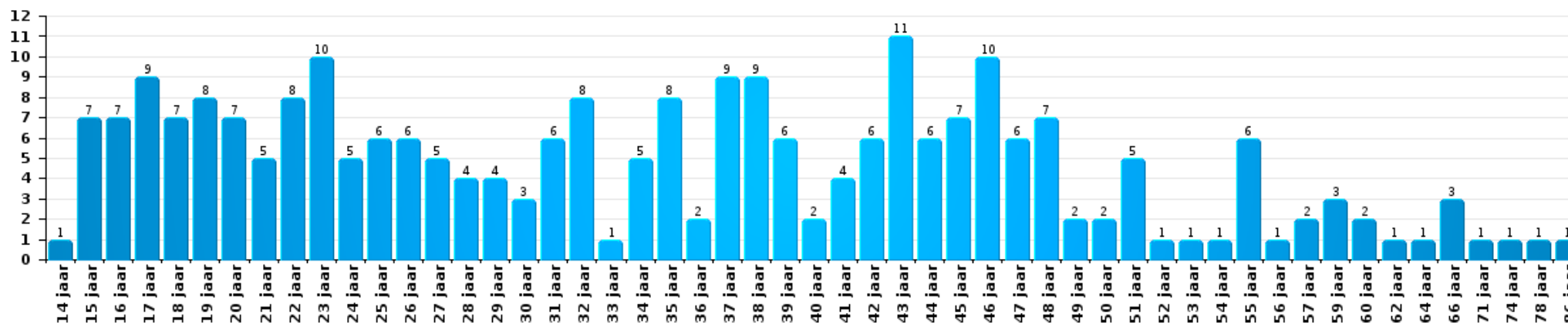
Beschadigen van eigendom

Aantal feitverdachten volgens leeftijd (chronologisch)



Misd. tegen de lichamelijke integriteit

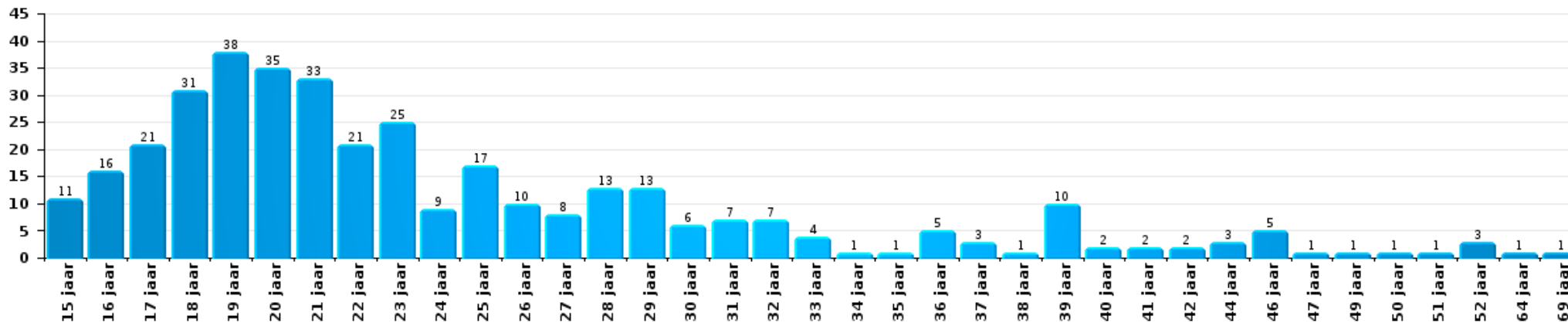
Aantal feitverdachten volgens leeftijd (chronologisch)





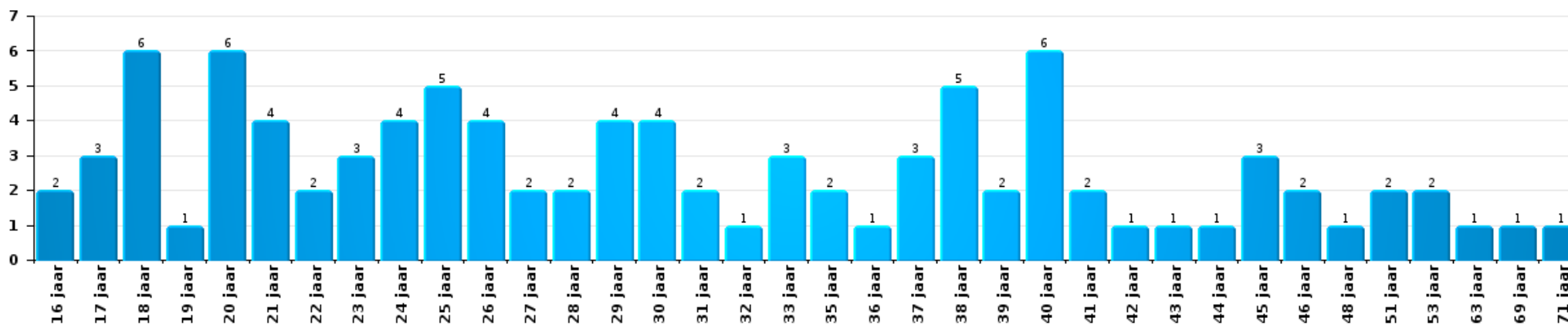
Drugs

Aantal feitverdachten volgens leeftijd (chronologisch)



Bedrog

Aantal feitverdachten volgens leeftijd (chronologisch)





2.4. Aantal feitverdachten volgens de leeftijd van de gekende verdachten (Top 5 van criminele figuren)

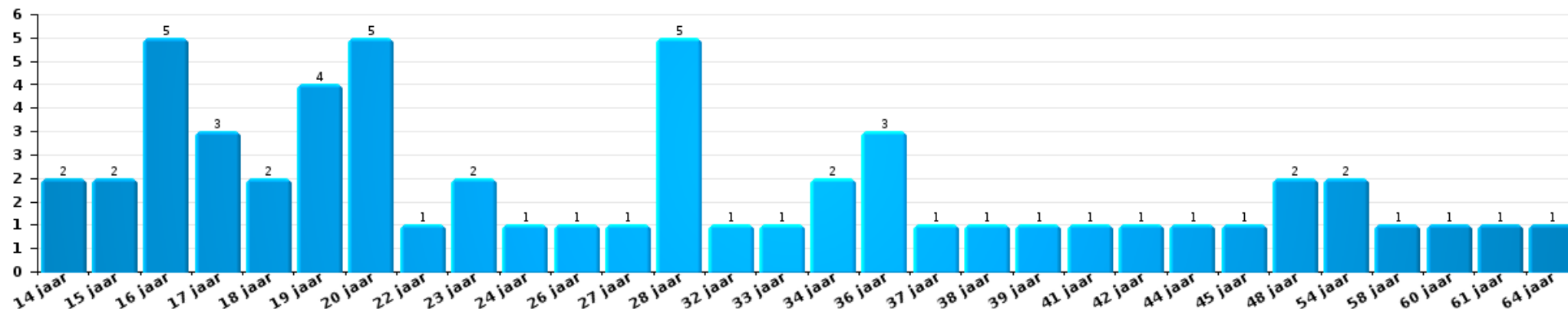
1) Indien eenzelfde verdachte meerdere feiten heeft gepleegd in de beschouwde periode, dan wordt hij ook meerdere keren geteld, al dan niet in dezelfde leeftijdscategorie - 2) Verdachten jonger dan 14 jaar en ouder dan 90 jaar zijn niet weergegeven in de tabel (zie ook de methodologische nota)

UKKEL/W-B/OUDEGEM

2023

Inbraak in gebouw (totaal)

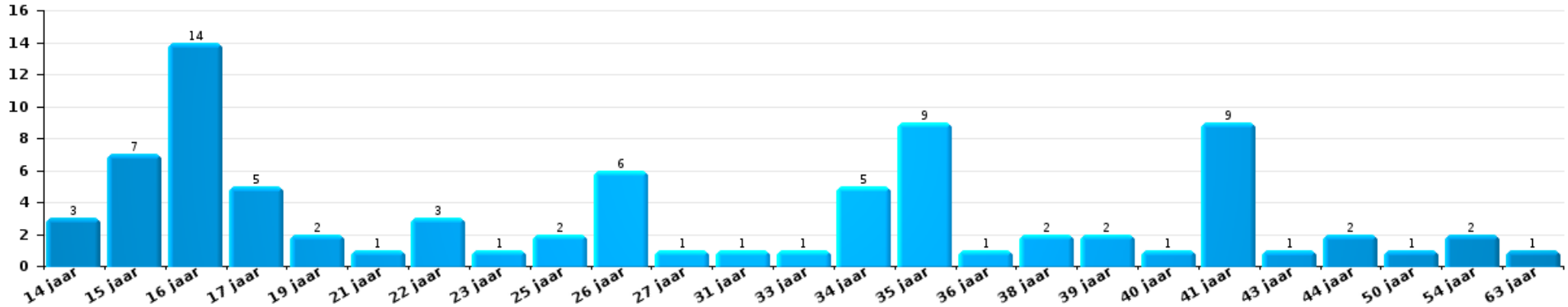
Aantal feitverdachten volgens leeftijd (chronologisch)





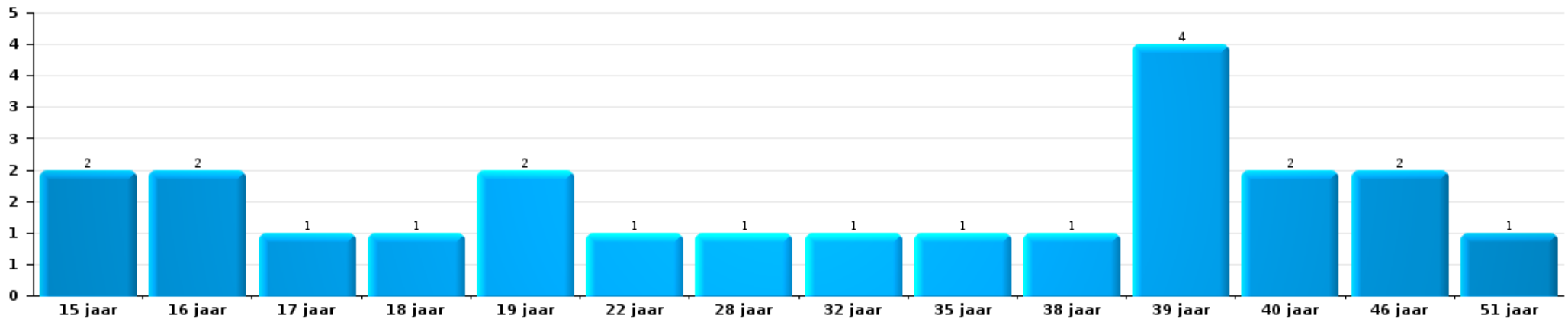
Diefstal uit of aan voertuig

Aantal feitverdachten volgens leeftijd (chronologisch)



Beschadiging van auto

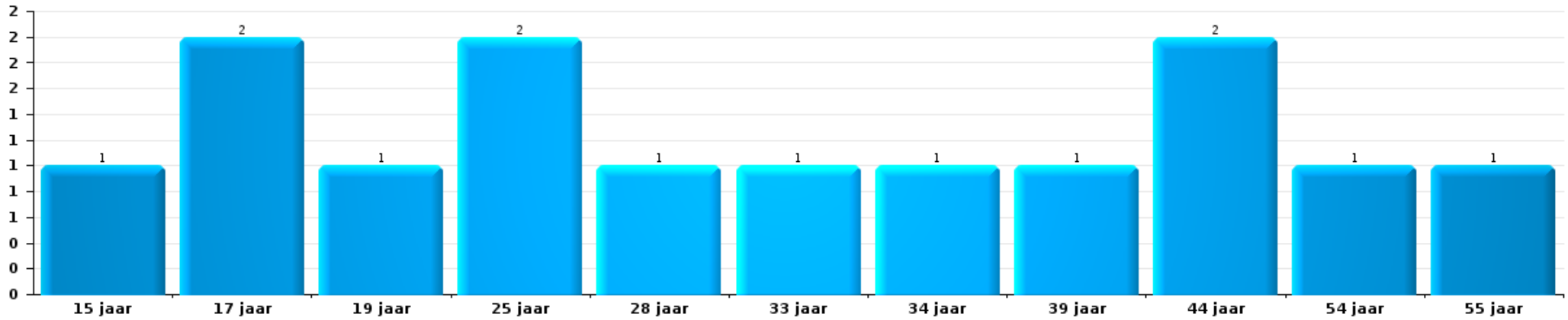
Aantal feitverdachten volgens leeftijd (chronologisch)





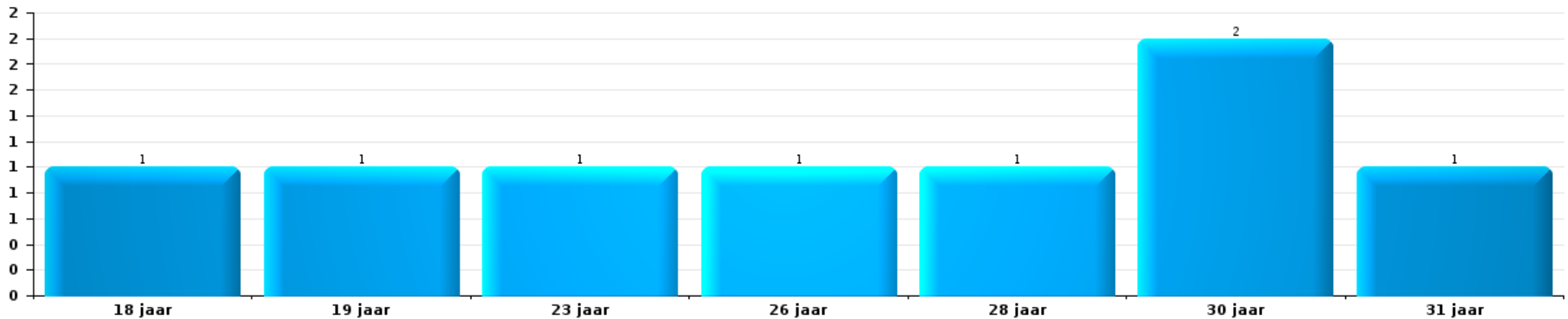
Fietsdiefstal

Aantal feitverdachten volgens leeftijd (chronologisch)



Zakkenrollerij

Aantal feitverdachten volgens leeftijd (chronologisch)



POLITIËLE CRIMINALITEITSSTATISTIEKEN

PLEEGPLAATS: POLITIEZONE

UKKEL/W-B/OUDEERGEM

***Bijlage I: Detailrapport per misdrijfcategorie
Strafwetboek***



UKKEL/W-B/OUDEERGEM

Inbreuk Strafwetboek

Misd. tegen de lichamelijke integriteit

			2000	2013	2014	2015	2016	2017	2018	2019	2020	2021	2022	2023	
Moord	Oudermoord (moord)	Vol.	1												
	Vergiftiging (moord)	Pog.		1					2					1	
	Andere	Vol.					1		1					1	
		Pog.	1		1		2				1				1
Subtotaal			2	1	1		3		3		1		1	2	
Doodslag	Oudermoord (doodslag)	Pog.	1											1	
	Kindermoord (doodslag)	Pog.						1	1					1	
	Vergiftiging (doodslag)	Pog.								1	1				
	Roofmoord	Pog.							1						
	Andere	Vol.	1	2	3	2	1	2	2	1		3		1	
		Pog.		2	2	5	3	3	3	8	5	1	4	4	3
Subtotaal			2	4	5	7	4	6	11	6	5	4	7	3	
Marteling en mishandeling	Foltering	Vol.									1				
	Onmenselijke behandeling	Vol.		1	1		2	2		4	2		1		
	Onterende behandeling	Vol.			2	1	2	2	1	3	3	2	1	4	
	Subtotaal				1	3	1	4	4	1	7	6	2	2	4
Opz. slagen en/of verwondingen binnen familie	Tussen partners of ex-partners	Vol.	72	179	219	195	193	207	174	196	164	184	181	177	
		Pog.	4												
	Bij algemene familiale moeilijkheden	Vol.	90												
		Pog.	2												
	Door de ouders op een minderjarige	Vol.	7	24	27	26	16	25	29	17	38	37	34	34	
	Door de ouders op kwetsbaar persoon	Vol.							1						
	Tegen de ouders	Vol.	6	15	14	29	36	22	23	25	20	36	25	23	
	Tegen andere bloedverwanten in opgaande of zijlijn	Vol.	2	8	10	9	13	10	11	17	13	8	13	8	
Subtotaal			183	226	270	259	258	264	238	255	235	265	253	242	


Misdr. tegen de lichamelijke integriteit

			2000	2013	2014	2015	2016	2017	2018	2019	2020	2021	2022	2023	
Opz. slagen en/of verwondingen buiten familie	Vechtpartij (=wederzijdse slagen)	Vol.	60	89	111	119	137	133	127	116	141	146	140	152	
	Slagen aan politie-ambtenaar	Vol.	4	6	9	5	3	9	9	5	5	6	9	11	
	Op een minderjarige door gezaghebbend persoon	Vol.	9	12	10	15	9	23	10	8	6	4	11	18	
	Op een minderjarige hoedanigheid dader onbekend	Vol.	17	30	31	32	33	28	35	26	19	26	25	29	
	Op kwetsbaar persoon door gezaghebbend persoon	Pog.	1												
	Op kwetsbaar persoon (hoedanigheid dader onbekend)	Vol.		1	2	2	2	2	2	1	1	1			
	Op minderjarige dr samenwonende zonder gezagsrel.	Vol.	2		2	2	2	4	8	1	3	1	4	5	
	Op een scheidsrechter van een sportwedstrijd	Vol.											2	4	4
	Slagen aan personeel openbaar vervoer	Vol.							1	1					
	Slagen aan personeel andere openbare dienst	Vol.		4	3	7	4	2	9	3	4			4	2
	Slagen aan medisch beroep	Vol.		2	1		2	2	4	5	2	5	2	1	1
	Slagen aan personeel onderwijsinstelling	Vol.		2	2	2	2		2	1	3	3	4	6	
	Niet nader bepaald	Vol.	287	12	10	3	5	5	11	12	9	3	4	16	
		Pog.	3												
	Subtotaal	383	466	454	477	465	477	495	433	394	444	477	498		
Schuldig verzuim	Vol.	4	4	5	4	1	5	5	5	1	3	4	4		
	Subtotaal	4	4	5	4	1	5	5	5	1	3	4	4		
Andere opzet. misdr. tg. lichamelijke integriteit	Onthouding verzorging van kind/kwetsbaar persoon	Vol.	1			1	1	1	2	2	2	1			
	Verlaten kind of kwetsbaar persoon	Vol.	1	1	4	2	2	4	3	2				1	
	Achterlaten van een kind in behoeftige toestand	Vol.	5	1			2				1		1		
	Toediening van schadelijke stoffen	Vol.		2			1		1			2	2		
	Vergiftiging voedingswaren	Vol.			1				1			2	1		
		Pog.		1									1		
	Kwaadwillige belemmering van het verkeer	Vol.	4	13	20	17	32	24	23	27	21	20	24	30	
	Feitelikheden en lichte geweldsdaden	Vol.	69	7	9	8	9	7	13	13	6	9	11	17	
	Subtotaal	80	25	34	28	47	36	43	44	30	34	40	48		
Onopzet. misdr. tg. lichamelijke integriteit	Onopzettelijk doden	Vol.							1	1					
		Pog.										1			
	Onopzettelijke slagen en/of verwondingen	Vol.	61	11	12	1	7	5	5	8	4	9	8	5	
	Onopzettelijke toediening van schadelijke stoffen	Vol.				1									
	Verzuim van onderhoud kind of kwetsbaar persoon	Vol.	1			1		1	1		1		1		
	Hondenbeet	Vol.		7	10	16	14	15	22	19	18	15	25	27	
	Niet nader bepaald	Vol.		1		1					1				
	Subtotaal	62	19	22	20	21	21	29	28	24	25	34	32		

Misd. tegen de lichamelijke integriteit

		2000	2013	2014	2015	2016	2017	2018	2019	2020	2021	2022	2023
Totaal		716	746	794	796	803	813	825	778	696	777	818	833

Misd. tegen de persoonlijke vrijheid

		2000	2013	2014	2015	2016	2017	2018	2019	2020	2021	2022	2023
Gijzeling		Vol.	1										
		Subtotaal	1										
Ontvoering van minderjarige of kwetsbaar persoon			8	10	10	9	13	6	11	4	10	8	14
Ouderlijke ontvoering		Vol.			1	2	2	2	2		1	4	2
		Pog.											
Andere ontvoering		Vol.	4	2	2	6	4		3	6	4		
		Pog.	1	2	1	2	6	3	6		5	4	3
		Subtotaal	13	14	14	19	25	11	22	10	20	16	19
Vrijheidsberoving door particulier		Vol.	13	7	9	16	16	12	5	14	11	11	13
		Pog.	2	2		1			1	1		1	2
		Subtotaal	15	9	9	17	16	12	6	15	11	12	15
Totaal			29	23	23	36	41	23	28	25	31	28	34

Zedenmisdrijven

		2000	2013	2014	2015	2016	2017	2018	2019	2020	2021	2022	2023
Verkrachting zonder de dood tot gevolg			6	5	4	5	8	7	6	1	5	3	
Slachtoffer <10j		Vol.	6	8	2	3	4	4	4	6	4		
		Vol.		1		2							
		Pog.											
Slachtoffer 10j - 14j		Vol.	5	3	1	9	2	6	8	8	6	1	
		Vol.				1			1	1	1		
		Pog.											
Slachtoffer 14j - 16j		Vol.	2	5	2	3	2	4	5	4	6	1	
		Vol.											
		Pog.								1			
Slachtoffer 16j - 18j		Vol.	11	17	11	20	26	29	29	30	30	15	
		Vol.	6	2	3	1	3	4	3	2	1	2	
		Pog.											
Slachtoffer meerderjarig		Vol.			1			1		1			
		Vol.											
Slachtoffer leeftijd onbekend		Vol.											
		Vol.											
		Subtotaal	36	41	24	44	45	55	56	54	53	22	
Verkrachting met gevolg onbekend		Vol.		1		1			1		1		
		Vol.											
		Pog.											
		Subtotaal		1		1			1		1		



Zedenmisdrijven

			2000	2013	2014	2015	2016	2017	2018	2019	2020	2021	2022	2023	
Verkrachting zonder de dood tot gevolg (nwSSW)	Slachtoffer <16j	Vol.									1		5	18	
		Pog.													2
	Slachtoffer 16j - 18j	Vol.											1	3	2
		Pog.									1			27	17
	Subtotaal										1	1	1	41	40
Aanranding eerbaarheid met dood tot gevolg	Slachtoffer < 16j	Vol.										1			
		Subtotaal										1			
Aanranding eerbaarheid met geweld / bedreiging	Slachtoffer < 16j	Vol.	3	4	6	6	7	7	3	6	8	10	4		
		Pog.													
	Slachtoffer 16j - 18j	Vol.	1	2		3		1	1	1	1	2			
		Pog.													
	Subtotaal		12	25	17	16	22	24	24	21	32	30	11		
Aanranding eerbaarheid zonder geweld / bedreiging	Slachtoffer < 16j	Vol.	16	15	13	10	18	16	15	18	13	7	6		
		Pog.									1				
	Slachtoffer 16j - 18j	Vol.	1	2		1	6	2	2	2	3	3	2		
		Pog.													
	Subtotaal		18	23	23	13	28	21	19	30	25	18	8		
Aanranding eerbaarheid niet nader bepaald		Vol.	2					1				2			
		Subtotaal	2					1				2			
Aantasting seksuele integrit. zonder dood (nwSSW)	Slachtoffer <16j	Vol.									1		18	29	
		Pog.												3	7
	Slachtoffer 16j - 18j	Vol.												6	29
		Pog.													
	Subtotaal										1		27	65	
Kinderpornografie	Bezit	Vol.	4		3	2	1	2	6	12	3	8	2		
		Pog.													
	Verspreiding	Vol.		3	1	8	7	11	22	11	9	17	1		
		Pog.						2	1		1	2	1		
	Subtotaal		4	4	4	12	10	17	30	24	13	28	4		
Pornografie	Vol.	2				2	2	1		1	2				
	Subtotaal	2				2	2	1		1	2				



Zedenmisdrijven

			2000	2013	2014	2015	2016	2017	2018	2019	2020	2021	2022	2023
Aanzetting tot ontucht	Slachtoffer minderjarig	Vol.	4	3	5	2	4	8	3	1	3	6	1	
	Leeftijd slachtoffer onbekend	Vol.				1		1						
	Reclame via ICT voor ontucht	Vol.	1	2		1				1				
	Andere reclame voor ontucht	Vol.	1	1	2	1					1			
	Niet nader bepaald	Vol.	3											
	Subtotaal		9	6	7	4	5	8	4	3	3	6	1	
Uitbuiting van iemands ontucht	Slachtoffer minderjarig	Vol.			1		1	3		2		1	1	
	Slachtoffer meerderjarig	Vol.	2	3	1	1	2	1	2	1		1		
	Leeftijd slachtoffer niet nader bepaald	Pog.	2											
	Leeftijd slachtoffer onbekend	Vol.	2										1	
	Subtotaal		6	3	2	1	3	4	2	3		2	2	
Openbare zedenschennis	Handelingen (exhibitionisme, enz.)	Vol.	24	38	36	31	21	15	17	18	29	17	22	
	Geschriften, afbeeldingen, voorwerpen	Vol.	18	5	5	1	1	2			3	6	2	
	Schunnigheden in het openbaar	Vol.				1	1			1	1	1		
	Exhibitionisme (nwSSW)	Vol.											3	21
	Extreem pornograf. of gewelddadige inhoud (nwSSW)	Vol.												8
	Niet nader bepaald	Vol.	1	2										
	Subtotaal		43	45	41	33	22	18	17	19	33	24	27	29
Inbr. door zedendelinquent op Justitie beslissing	Vol.							1						
	Subtotaal							1						
Voyeurisme	Observatie/opname van naaktheid of intimiteit	Vol.	2				2	4	4	3	2	6	3	
	Verspreiding opname naaktheid of intimiteit	Vol.						7	8	8	10	12	2	
		Pog.								1				
	Subtotaal		2			2	11	13	11	12	18	5		
Voyeurisme rechtstreeks (nwSSW)	Slachtoffer meerderjarig	Vol.											1	
	Subtotaal												1	
Voyeurisme via technisch/ander hulpmiddel (nwSSW)	Slachtoffer <16j	Vol.										1	2	
	Slachtoffer meerderjarig	Vol.											1	3
	Subtotaal											1	3	3
Verspreiding van seksueel getinte inhoud (nwSSW)	Slachtoffer <16j	Vol.											1	
	Slachtoffer 16j - 18j	Vol.												1
	Subtotaal												1	1



Zedenmisdrijven

			2000	2013	2014	2015	2016	2017	2018	2019	2020	2021	2022	2023
Versprei. seks. inhoud kwaad opzet/winst (nwSSW)	Slachtoffer <16j	Vol.												3
		Vol.											3	5
	Slachtoffer meerderjarig	Pog.												1
		Subtotaal											3	9
Grooming (contact via ICT met minderjarige < 16 j)		Vol.			1	1		2			4	1		
		Subtotaal			1	1		2			4	1		
Grooming offline - zonder ICT (nwSSW)	Slachtoffer <16j	Vol.												2
	Slachtoffer 16j - 18j	Vol.												1
		Subtotaal												3
Grooming online - met ICT (nwSSW)	Slachtoffer <16j	Vol.												5
		Subtotaal												5
Seks. uitbuiting minderjarigen-prostitutie (nwSSW)	Aanzetten plegen van ontucht/prostit. (nwSSW)	Vol.												1
		Subtotaal												1
Beelden seksueel misbruik minderjarigen (nwSSW)	Productie/verspreid. beelden seks. misbr. (nwSSW)	Vol.											7	1
	Bezitten/verwerven beelden seks. misbruik (nwSSW)	Vol.											1	3
		Pog.												1
	Beelden seks. misbruik minderjarigen-onbep.(nwSSW)	Vol.											1	
		Subtotaal											9	5
Misbruik van prostitutie - meerderjarige (nwSSW)		Vol.											2	2
		Subtotaal											2	2
		Totaal	125	142	137	104	139	153	166	169	179	188	167	163

Misdr. tegen andere morele waarden en gevoelens

			2000	2013	2014	2015	2016	2017	2018	2019	2020	2021	2022	2023
Belaging	Pesterij per telefoon (OLD)	Vol.	72											
		Pog.	1											
		Vol.	8	222	239	255	248	252	290	269	292	288	298	277
		Pog.				1		1	1					
		Subtotaal	81	222	239	256	248	253	291	269	292	288	298	277
Grafschennis		Vol.		1									2	1
		Subtotaal		1									2	1


Misdr. tegen andere morele waarden en gevoelens

		2000	2013	2014	2015	2016	2017	2018	2019	2020	2021	2022	2023
Schending van het beroepsgeheim		Vol.	4	1	2	2	4	4	5	1	1	3	
		Subtotaal	4	1	2	2	4	4	5	1	1	3	
Schending van de eer		Vol.	34	42	36	34	40	43	41	45	41	51	40
	Laster en eerroof	Vol.		3	3	3	5	4	3	3	4	5	2
	Lasterlijke aangifte	Vol.	1	4	1	1	1	1	3	1	4	1	2
	Lasterlijke aantijging	Vol.	1	2	1	1	3	3	1		1	2	2
	Kwaadwillige ruchtbaarmaking	Vol.	63	52	43	39	35	46	32	60	58	36	32
	Beledigingen (Wanbedrijf)	Pog.						1					
		Vol.	1	1		1	2	1	1	1			
	Niet nader bepaald	Pog.											
		Vol.											
		Subtotaal	100	104	84	79	86	99	81	110	108	95	78
Persoonlijke levenssfeer		Vol.	1										
	Heimelijke nachtelijke binnendringing	Vol.	26	25	16	21	20	21	17	19	14	14	13
	Woonstschennis door particulier	Pog.										1	1
	Schending van het briefgeheim	Vol.	9	8	7	4	3	4	6	2	3	2	2
		Subtotaal	36	33	23	25	23	25	23	21	17	17	16
Nachtflawaal		Vol.	18	14	1			6	16	33	40	40	56
		Subtotaal	18	14	1			6	16	33	40	40	56
Schenden van communicatie door particulier		Vol.	1		2						2		
		Subtotaal	1		2						2		
Misbruik zwakheden personen		Vol.	4	6	6	6	3	6	5	5	5	6	6
		Subtotaal	4	6	6	6	3	6	5	5	5	6	6
Privacy zeden: publicatie identiteit slachtoffer		Vol.					1		2			1	
		Subtotaal					1		2			1	
Cyberlokking (lokken van minderjarige via ICT)		Vol.			1	2	2	1		1	1		
		Subtotaal			1	2	2	1		1	1		
Aantrekken/gebruiken van kind of kwetsbaar persoon		Vol.			1	2		1					
		Subtotaal			1	2		1					
Bezetting andermans goed (kraken)		Vol.					1	8	8	16	13	44	29
	Binnendringen/bezetten/verblijven (niet bewoond)	Pog.										1	3
		Vol.							2		1		3
	Binnendringen/bezetten/verblijven (bewoond)	Pog.											1
		Subtotaal					1	8	8	18	13	46	36



Misdr. tegen andere morele waarden en gevoelens

		2000	2013	2014	2015	2016	2017	2018	2019	2020	2021	2022	2023
	Totaal	202	386	397	376	364	373	441	409	481	475	508	470

Misdr. tegen het juridisch statuut van het kind

		2000	2013	2014	2015	2016	2017	2018	2019	2020	2021	2022	2023
Niet-afgeven van kinderen	Door de ouders	Vol.	41	60	34	56	52	48	59	46	72	54	80
	Door persoon ermee belast	Vol.	3	7	1	3		1	5	11	6	3	3
	Subtotaal	40	44	67	35	59	52	49	64	57	78	57	83
Niet aangifte van een geboorte		Vol.									1		
		Subtotaal									1		
Niet nader bepaald		Vol.					1				1	1	
		Subtotaal	1				1				1	1	
	Totaal	41	44	67	35	59	52	50	64	57	80	58	83

Diefstal en afpersing

		2000	2013	2014	2015	2016	2017	2018	2019	2020	2021	2022	2023	
Diefstal met vzo	Met geweld	Vol.	195	189	153	138	121	98	124	102	73	85	103	
		Pog.	34	28	18	25	12	23	22	13	14	12	12	
	Zonder geweld	Vol.	2.892	2.123	2.206	1.827	1.659	1.565	1.626	1.850	1.247	1.552	1.656	1.433
		Pog.	1.083	993	1.019	751	602	595	693	841	560	745	823	678
	Subtotaal	4.302	3.345	3.442	2.749	2.424	2.293	2.440	2.837	1.922	2.384	2.576	2.226	
Diefstal zonder vzo	Met geweld	Vol.	147	113	118	124	100	93	79	71	95	70	77	
		Pog.	17	8	11	10	9	7	11	7	7	3	2	9
	Zonder geweld, Zakkenrollerij	Vol.	395	572	486	320	337	356	333	416	284	276	317	370
		Pog.	2	2	7	1	3	1	2		1	1	5	1
	Zonder geweld, Gebruiksdiefstal	Vol.	5	7	4	2	5	4	5	4	4	8	6	3
		Pog.												
	Zonder geweld, Huisdiefstal	Vol.	62	65	40	61	53	58	52	57	43	52	40	47
		Pog.	1		1		1					1		
	Zonder geweld	Vol.	2.154	1.860	1.766	1.526	1.558	1.507	1.544	1.680	1.375	1.648	1.733	1.735
		Pog.	62	59	45	39	49	48	40	50	45	54	71	81
	Subtotaal	2.824	2.729	2.470	2.078	2.140	2.083	2.076	2.297	1.830	2.138	2.244	2.323	



Diefstal en afpersing

		2000	2013	2014	2015	2016	2017	2018	2019	2020	2021	2022	2023
Diefstal niet nader bepaald	Vol.	302	8	10	6	6	9	6	11	11	16	13	8
	Pog.	37											
	Subtotaal	339	8	10	6	6	9	6	11	11	16	13	8
Afpersing	Vol.	40	36	42	39	43	40	34	39	34	31	35	63
	Pog.	14	19	20	35	30	18	45	49	43	32	30	22
	Subtotaal	54	55	62	74	73	58	79	88	77	63	65	85
Vervaardiging valse sleutels	Vol.									1			
	Pog.									1			
	Subtotaal									1			
Totaal		7.519	6.137	5.984	4.907	4.643	4.443	4.601	5.233	3.841	4.601	4.898	4.642

Bedrog

		2000	2013	2014	2015	2016	2017	2018	2019	2020	2021	2022	2023	
Witwassen	Vol.	1	9	14	13	7	7	9	24	34	33	35	40	
	Pog.									1	2			
	Subtotaal	1	9	14	13	7	7	9	24	35	35	35	40	
Heling	Gewone heling	Vol.	23	32	33	20	25	35	29	34	29	33	44	42
		Pog.	1			1								
	Gekwalificeerde heling	Vol.	5	2	2	4	2	1	2	3	2	1	3	4
		Pog.	3											
	Niet nader bepaald	Vol.	6											
		Pog.	6											
Subtotaal	38	34	35	25	27	36	31	37	31	34	47	46		
Flessentrekkerij	Brandstof / smeerolie	Vol.	101	36	23	13	7	6	9	8	2	2	2	
		Pog.	8	11	4	7	7	4	3	2	2	3	2	5
	Dranken en spijzen	Vol.	4	2	4	3	4	1	2	4	4	4	2	1
		Pog.			1									
	Subtotaal	113	49	32	23	18	11	14	14	8	9	6	6	
Private omkoping	Vol.				2								1	
	Subtotaal				2								1	



Bedrog

			2000	2013	2014	2015	2016	2017	2018	2019	2020	2021	2022	2023	
Verduistering en bedrieglijke vernietiging	Bedrieglijke verberging	Vol.	344	44	33	25	25	31	29	41	39	68	78	54	
		Pog.	3												
	Van geld, papieren, enz.	Vol.	9	1	5		2	3	3	1	1	1			2
		Pog.		1											
	Van gerechtelijke stukken	Vol.			1										
	Van in beslag genomen voorwerpen	Vol.		1			1	4		3	3	2	1	1	
	Van roerende goederen van echtgenoten	Vol.			1										
	Van nalatenschap	Vol.		1		1		1			2				
Niet nader bepaald	Vol.	42	1	1	3	2	1	2	2	2	1		1		
	Subtotaal		398	49	41	29	30	40	34	49	44	71	80	57	
Oplichting	Internetfraude	Vol.		66	104	121	93	135	212	270	457	524	629	612	
		Pog.		22	53	61	43	63	65	61	63	122	102	58	
	Oplichting zonder internet	Vol.		128	123	96	103	145	142	128	88	128	184	159	
		Pog.		47	50	39	39	35	47	39	18	16	51	35	
	Niet nader bepaald	Vol.	122												
		Pog.	19												
	Subtotaal		141	263	330	317	278	378	466	498	626	790	966	864	
Bedriegerij	Verkochte waren / geleverd werk	Vol.	3	2	2			1		1				1	
	Munten	Vol.	1		1	2									
	Niet nader bepaald	Vol.	1	1											
	Subtotaal		5	3	3	2		1		1				1	
Misbruik van vertrouwen en verwante misd.	Misbruik van vertrouwen	Vol.	229	143	129	117	117	107	108	88	89	101	66	106	
		Pog.	3	1											
	Misbruik van zwakheden	Vol.	2	12	2	15	23	9	24	20	10	13	19	18	
		Pog.												1	
	Subtotaal		234	156	131	132	140	116	132	108	99	114	85	125	
Misbruik van maatschappelijk vermogen	Door vennootschappen	Vol.			1	1	1	1	5	2	2	3	3	1	
	Niet nader bepaald	Vol.		3	4	1	2	1	1		1	1			
	Andere	Vol.		1	1	2	5	1	3		2	1		1	
	Subtotaal		4	6	4	8	3	9	2	5	5	3	2		
Misd. ivm insolventie	Door derden	Vol.			1	2					1				
	Door de schuldenaar	Vol.		2	2	4	1	3	6	7	2	6	2	1	
	Niet nader bepaald	Vol.	2	5	9	5	8	2	5	4	1	2	1		
	Subtotaal		2	7	12	11	9	5	11	11	4	8	3	1	

Bedrog

		2000	2013	2014	2015	2016	2017	2018	2019	2020	2021	2022	2023
Bedrieglijk onvermogen	Vol.	2		3	1	2	3	1	1				
	Subtotaal	2		3	1	2	3	1	1				
Ongedekte cheques	Vol.	48		1			2						
	Pog.	1											
	Subtotaal	49		1			2						
Totaal		983	574	608	559	519	602	707	745	852	1.066	1.225	1.143

Beschadigen van eigendom

		2000	2013	2014	2015	2016	2017	2018	2019	2020	2021	2022	2023	
Opzettelijke brandstichting	In een bewoonde plaats (bij dag)	Vol.	3	5	5	3	9	3	3	1	3	3	1	3
		Pog.			1								1	1
	In een bewoonde plaats (bij nacht)	Vol.	4	2	2	4	5	8	1	1	5	3	5	7
		Pog.	3				1				1			
	in een bewoonde plaats (onbepaald tijdstip)	Vol.								1			1	
		Pog.			1	1								
	In een andere plaats (bij dag)	Vol.	8	9	8	17	9	9	7	2	6	8	5	10
		Pog.					1	2	1					
	In een andere plaats (bij nacht)	Vol.	11	14	23	15	30	7	15	17	11	31	20	16
		Pog.		2			1			1		1	1	1
In een andere plaats (onbepaald tijdstip)	Vol.	4	1		2		1			1			1	
	Pog.	2												
Niet nader bepaald	Vol.		1								1			
Subtotaal		35	34	40	42	56	30	27	23	27	47	34	39	
Opzettelijke vernieling door ontploffing	In een bewoonde plaats (bij nacht)	Vol.	1											
		Pog.	2											
	In een andere plaats (bij nacht)	Vol.					1							
		Pog.										1		
Subtotaal		3				1					1			
Onopzettelijke brandstichting	Vol.	35	36	35	43	22	30	35	23	32	31	40	49	
	Pog.								1					
	Subtotaal	35	36	35	43	22	30	35	24	32	31	40	49	



Beschadigen van eigendom

			2000	2013	2014	2015	2016	2017	2018	2019	2020	2021	2022	2023
Vernieling, onbruikbaarmaking, beschadiging	Met vzo	Vol.	145	1	4	3	2	4	4	1	5	2	3	2
	Vernieling van landbouwgoederen	Vol.	1											
	Niet nader bepaald	Vol.	9		1		1				1			
		Pog.	15											
		Subtotaal	170	1	5	3	3	4	4	1	6	2	3	2
Vandalisme	Op voertuigen	Vol.	654	697	624	581	529	469	428	505	429	411	499	489
		Pog.		1	1		1							
	Op andere roerende goederen	Vol.	94	50	47	41	31	50	61	55	61	55	60	68
		Vol.		140	99	137	107	56	33	34	48	50	60	53
	Graffiti	Pog.		3	5	1								
		Vol.	292	286	258	184	206	199	217	208	225	234	271	248
	Andere vernielingen op onroerende goederen	Pog.	2						1	1				1
Vol.		90	9	5	10	12	5	5	13	9	6	16	3	
Beschadiging van afsluiting	Pog.	2												
	Subtotaal	1.134	1.186	1.039	954	886	779	745	816	772	756	906	862	
		Totaal	1.377	1.257	1.119	1.042	968	843	811	864	837	837	983	952

Misdr. tegen de veiligheid van de staat

			2000	2013	2014	2015	2016	2017	2018	2019	2020	2021	2022	2023
Inwendige staatsveiligheid		Pog.							1					
		Subtotaal							1					
Terrorisme	Terroristische groep	Vol.			1	1	2	1	2			1		1
		Subtotaal			1	1	2	1	2			1		1
Niet nader bepaald		Vol.					1							
		Subtotaal					1							
		Totaal			1	1	3	1	3			1		1

Misdr. tegen de openbare veiligheid

			2000	2013	2014	2015	2016	2017	2018	2019	2020	2021	2022	2023
Criminele organisatie		Vol.			4			2		2	1		1	2
		Subtotaal			4			2		2	1		1	2



Misd. tegen de openbare veiligheid

		2000	2013	2014	2015	2016	2017	2018	2019	2020	2021	2022	2023	
Vereniging van misdadigers	Vol.	2	8	14	12	6	19	9	9	16	13	16	10	
	Pog.	1												
	Subtotaal	3	8	14	12	6	19	9	9	16	13	16	10	
Ontvluchting van gevangenen	Gewone ontvluchting	Vol.			1				2		1	4	4	
	Niet teruggekeerd uit verlof	Vol.			1									
	Niet naleving elektronisch toezicht	Vol.	2	7	18	14	11	3	8	11	12	21	11	
	Niet nader bepaald	Vol.	2							1		1		
	Subtotaal	4	4	7	20	14	11	3	10	12	13	26	15	
Verberging	Verberging van een lijk	Vol.			1									
	Subtotaal				1									
Bedreigingen	Bedreiging met een aanslag	Vol.	4	3	1		2	1	2		4	1		
		Pog.									1			
	Mondeling	Vol.	335	234	245	221	219	201	199	197	186	167	164	155
		Pog.	24	55	61	50	45	57	57	52	63	47	40	43
	Door gebaren, zinnebeelden	Vol.	93	93	109	100	103	99	92	93	109	112	100	109
		Pog.	4	3	7	9	14	4	4	2	2		10	12
	Bommelding	Vol.	1	5	2	2	5		2	2		5		3
Pog.		4												
	Subtotaal	465	393	425	382	388	362	357	346	365	332	314	322	
	Totaal	472	405	450	415	408	394	369	367	394	358	357	349	

Misd. tegen gezag van de overheid

		2000	2013	2014	2015	2016	2017	2018	2019	2020	2021	2022	2023
Geweld tegen overheidspersonen	Vol.	5	4	3		5	2	3		4	3	5	3
	Subtotaal	5	4	3		5	2	3		4	3	5	3
Weerspannigheid	Gewapende weerspannigheid	Vol.	3	3	6	2	1	1	1	2	3		3
	Ongewapende weerspannigheid	Vol.	44	61	46	44	46	34	40	39	44	29	46
	Niet nader bepaald	Vol.	1	2	3	1	1	3	1	2	2	2	4
		Pog.	1										
	Subtotaal	49	66	55	47	48	38	42	43	49	31	53	49
Smaad	Vol.	67	43	30	27	28	36	31	29	24	18	32	18
	Subtotaal	67	43	30	27	28	36	31	29	24	18	32	18



Misd. tegen gezag van de overheid

		2000	2013	2014	2015	2016	2017	2018	2019	2020	2021	2022	2023
Weigering medewerking (informatica en telecom)	Vol.									1			
	Subtotaal									1			
Andere misdrijven	Zegelverbreking	Vol.						2	3	1		2	
		Pog.	2										
	Belemmering uitoefening rechtspraak	Vol.				1							
	Belemmering uitvoering openbare werken	Vol.			1								
	Drukwerk zonder verantwoordelijke uitgever	Vol.				1				1			
	Nijverheid, koophandel en openbare veilingen	Vol.			1								
	Subtotaal	2	2	2	2	2	2	3	2		2		
	Totaal	123	115	88	76	83	76	78	75	80	52	92	70

Misd. tegen de openbare trouw

		2000	2013	2014	2015	2016	2017	2018	2019	2020	2021	2022	2023	
Valsheid in geschriften	Schriftvervalsing	Vol.	134	116	84	82	78	52	63	50	56	53	43	
		Pog.		3	2	2		2			1	1		
	Gebruik van valse en vervalste geschriften	Vol.	139	101	75	86	75	67	50	62	67	55	57	
		Pog.	4	6	3	4	4	2			1	2		
	Subtotaal	210	277	226	164	174	157	123	113	112	125	111	100	
Aanmatiging	Inmenging in openbare ambten	Vol.	7	7	11	6	6	4	14	14		4	2	
		Pog.							1					
	Van ambten	Vol.	1	1	3	3	3	5	1		3	2	2	
	Van titels	Vol.		2				1						
	Van graden	Vol.					1							
	Van naam	Vol.	102	115	77	81	56	45	37	43	31	25	37	
		Pog.	1			1	1			1				
Niet nader bepaald	Vol.		1	1	3	2	1						1	
	Pog.			1										
	Subtotaal	38	111	126	93	94	69	56	53	58	34	31	42	
Namaking / Vervalsing	Namaking	Vol.	4	13	10	4	6	4	8	5	10	5	9	14
	Vervalsing	Vol.	6	3	2	4	5	1	5	2	2	5	2	4
	Niet nader bepaald	Vol.	2											
	Subtotaal	12	16	12	8	11	5	13	7	12	10	11	18	


Misd. tegen de openbare trouw

			2000	2013	2014	2015	2016	2017	2018	2019	2020	2021	2022	2023	
Valse munt	Uitgifte	Vol.	23	16	6	9	1	3	5	4	4	6		4	
		Pog.	1							1					
	Niet nader bepaald	Vol.			1										
		Pog.													
	Andere	Vol.	10	9	4	3	3	13	1		6	5	4	4	
	Pog.							1		1					
		Subtotaal	34	25	11	12	4	17	6	6	10	11	4	8	
Valsheid voor het gerecht	Valse getuigenis	Vol.			1						1				
	Valse verklaringen	Vol.	2	1	3	3	2	7	3	2	2	3	4	3	
		Subtotaal	2	1	4	3	2	7	3	2	3	3	4	3	
		Totaal	296	430	379	280	285	255	201	181	195	183	161	171	



Misd. tegen de familie

		2000	2013	2014	2015	2016	2017	2018	2019	2020	2021	2022	2023
Bigamie	Vol.	1			1								
	Subtotaal	1			1								
Familielivering	Vol.	32	3	4	5	1	2	2	2	2	1		4
	Subtotaal	32	3	4	5	1	2	2	2	2	1		4
Weigering recht op persoonlijk contact	Vol.	116	76	63	45	78	45	50	55	57	33	28	29
	Subtotaal	116	76	63	45	78	45	50	55	57	33	28	29
Niet betaling onderhoudsgeld	Vol.	50	14	13	10	13	12	8	9	5	3	11	1
	Subtotaal	50	14	13	10	13	12	8	9	5	3	11	1
Niet nader bepaald	Vol.	1	1	1	2								
	Subtotaal	1	1	1	2								
Totaal		200	94	81	63	92	59	60	66	64	37	39	34

Informaticacriminaliteit

		2000	2013	2014	2015	2016	2017	2018	2019	2020	2021	2022	2023
Hacking	Vol.		18	34	51	37	26	30	24	37	36	46	59
	Pog.			1				1	2	1		1	
	Subtotaal		18	35	51	37	26	31	26	38	36	47	59
Valsheid in informatica	Vol.		2	13	9	10	3	6	5	7	9	4	6
	Pog.										1		
	Subtotaal		2	13	9	10	3	6	5	7	10	4	6
Informaticabedrog	Vol.		154	214	214	275	341	264	389	365	405	648	661
	Pog.		15	6	7	16	9	5	10	16	4	11	11
	Subtotaal		169	220	221	291	350	269	399	381	409	659	672
Sabotage	Vol.		7	1	1	2	7	2	2	2	1	2	1
	Subtotaal		7	1	1	2	7	2	2	2	1	2	1
Totaal			196	269	282	340	386	308	432	428	456	712	738

Onwettige uitoefening van het openbaar gezag

		2000	2013	2014	2015	2016	2017	2018	2019	2020	2021	2022	2023
Aanmatiging van macht	Vol.	1			1	1							
	Subtotaal	1			1	1							



Onwettige uitoefening van het openbaar gezag

		2000	2013	2014	2015	2016	2017	2018	2019	2020	2021	2022	2023
Knevelarij	Vol.	1											
	Subtotaal	1											
Publieke omkoping	Vol.		1							1	1		
	Pog.		1										
	Subtotaal		2							1	1		
Vrijheidsberoving door ambtenaar	Vol.	2		1	1		4	2					
	Subtotaal	2		1	1		4	2					
Woonstschennis door ambtenaar	Vol.	1		2	2								
	Subtotaal	1		2	2								
Daden van willekeur	Vol.	2	6	4	3	3		2	2				
	Subtotaal	2	6	4	3	3		2	2				
Belangenneming	Vol.		1										
	Subtotaal		1										
Misbruik van gezag	Vol.		3				3	3			1		
	Subtotaal		3				3	3			1		
	Totaal	7	12	7	7	4	7	7	2	1	2		

Huisjesmelkerij

		2000	2013	2014	2015	2016	2017	2018	2019	2020	2021	2022	2023
Zonder vzo	Vol.		1			2	1		1		4	1	1
	Subtotaal		1			2	1		1		4	1	1
Met vzo	Vol.			1				2					1
	Subtotaal			1				2					1
	Totaal		1	1		2	1	2	1		4	1	2

Mensenhandel

		2000	2013	2014	2015	2016	2017	2018	2019	2020	2021	2022	2023
Seksuele uitbuiting	Vol.				1		1		1				3
	Subtotaal				1		1		1				3
Economische uitbuiting	Vol.		4		1	1	1		1		5	1	2
	Subtotaal		4		1	1	1		1		5	1	2
Productie of verspreiding kinderporno	Vol.		1										



Mensenhandel

		2000	2013	2014	2015	2016	2017	2018	2019	2020	2021	2022	2023
	Subtotaal		1										
	Totaal		5		2	1	2		2		5	1	5

Aanzetten misdaden of wanbedrijven

		2000	2013	2014	2015	2016	2017	2018	2019	2020	2021	2022	2023
Aanzetten wanbedrijven	Vol.									1		7	2
	Subtotaal									1		7	2
	Totaal									1		7	2

Andere inbreuken Strafwetboek

		2000	2013	2014	2015	2016	2017	2018	2019	2020	2021	2022	2023
	Vol.		1	2		2	1			1	2	1	2
	Subtotaal		1	2		2	1			1	2	1	2
	Totaal		1	2		2	1			1	2	1	2

Overtreding Strafwetboek

		2000	2013	2014	2015	2016	2017	2018	2019	2020	2021	2022	2023
Beledigingen (Overtreding)	Vol.	59											
	Subtotaal	59											
Ombrenging van dieren (Overtreding)	Vol.	1											
	Subtotaal	1											
Andere overtredingen SWB	Vol.	43	1			1	1		1	1			
	Subtotaal	43	1			1	1		1	1			
	Totaal	103	1			1	1		1	1			

POLITIËLE CRIMINALITEITSSTATISTIEKEN

PLEEGPLAATS: POLITIEZONE

UKKEL/W-B/OUDEERGEM

***Bijlage II: Detailrapport per misdrijfcategorie
Bijzondere Wetten***



UKKEL/W-B/OUDEGEM

Inbreuk bijzondere wetgeving

Drugs

			2000	2013	2014	2015	2016	2017	2018	2019	2020	2021	2022	2023	
Bezit		Vol.	173	738	776	593	500	484	396	369	456	300	290	324	
		Pog.	3			1									
		Subtotaal	176	738	776	593	501	484	396	369	456	300	290	324	
Gebruik	Gebruik in groep	Vol.	99												
		Pog.	4												
	Individueel gebruik	Vol.	129												
		Gebruik vergemakkelijken	Vol.	10	13	13	7	10	4	7	2	4	8	2	5
	Aanzetten tot gebruik	Vol.	6			3	2							1	
	Wanorde, schandaal of gevaar in openbare ruimte	Vol.					1	1		1	3	1			1
	Subtotaal	248	13	13	10	13	5	7	3	7	9	3	6		
In- en uitvoer		Vol.	23	17	16	25	16	16	22	12	27	2	3		
		Pog.	1												
		Subtotaal	24	17	16	25	16	16	22	12	27	2	3		
Fabricatie		Vol.	2	17	16	17	16	9	14	12	12	15	10	9	
		Pog.				1									
		Subtotaal	2	17	16	17	17	9	14	12	12	15	10	9	
Handel		Vol.	51	97	89	101	90	72	74	82	79	69	67	40	
		Pog.	1			1				1		1			
		Subtotaal	52	97	89	102	90	72	74	83	79	70	67	40	
Andere		Vol.	4	19	14	5	15	5	12	11	22	4	1	4	
		Pog.													
		Subtotaal	4	19	14	5	15	5	12	11	22	4	1	4	
	Totaal	506	901	924	752	652	591	525	490	603	400	374	383		


Vreemdelingenwetgeving

			2000	2013	2014	2015	2016	2017	2018	2019	2020	2021	2022	2023
Illegale transmigratie	Schijnhuwelijk zonder beloning/dwang	Vol.		6	4	3	3	4	2	1	3	2		
		Pog.		1						1				
	Schijn-wettelijk samenwonen zonder beloning/dwang	Vol.										1		
	Toegang tot het grondgebied	Vol.	7	41	32	17	18	17	29	20	21	41	39	44
	Verblijf	Vol.	126	296	268	232	186	206	282	311	246	302	388	328
	Verwijdering	Vol.	1		2	1			1		2			
	Niet dragen van identiteits- of reisdocumenten	Vol.		3	2	6	3	5		1				
	Inschrijving in vreemdelingenregister	Vol.	24	145	116	132	155	191	258	415	312	287	325	353
	Subtotaal		158	492	424	391	365	423	572	749	584	633	752	725
Mensensmokkel		Vol.			1	2				2				4
		Subtotaal			1	2				2				4
Mensenhandel		Vol.	6											
		Subtotaal	6											
Hulp bij illegaal verblijf		Vol.		1	1	2	2		1			1		
		Subtotaal		1	1	2	2		1			1		
Niet nader bepaald		Vol.	4	2		1								
		Pog.	2											
		Subtotaal	6	2		1								
Andere		Vol.	1		3							2	1	1
		Pog.	1											
		Subtotaal	2		3							2	1	1
		Totaal	172	495	429	396	367	423	573	751	584	636	753	730



Milieu

			2000	2013	2014	2015	2016	2017	2018	2019	2020	2021	2022	2023
Afvastoffen	Afvaltransport	Vol.							3					
	Afval door beroepspersoon	Vol.		1	1	2			1		1	3		
	Afval door particulier	Vol.		10	12	2	2	5	3	4	5	8	7	8
	Afval door onbepaald persoon	Vol.	31											
	Niet nader bepaald	Vol.	1											
	Subtotaal		32	11	13	4	2	5	7	4	6	11	7	8
Nucleair	Niet-proliferatie	Vol.										1		
	Subtotaal											1		
Andere dan afval	Stedenbouw	Vol.	1	1	2	2	2	4	2			1		1
	Milieuvergunning	Vol.		1	1						1			
	Geluidshinder	Vol.	6	1	2	2	1		3	2				
	Waternverontreiniging	Vol.			2									
	Luchtverontreiniging	Vol.				1			1					
	Bodemverontreiniging	Vol.		1		1		1						
	Niet nader bepaald	Vol.							1					
	Andere leefmilieuhinder	Vol.		6	3	5	1	2			1		1	
	Subtotaal		7	10	10	11	4	7	7	2	2	1	1	1
Biodiversiteit / Fauna en flora	Dierenwelzijn	Vol.	9	2	10	3	7	7	7	8	5	31	25	14
	Natuurbescherming	Vol.									2	1		
	Vergunning / erkenning dieren	Vol.	1		2									
	Vernietiging van dieren	Vol.	1	1		2	1		4	1	3		1	
	Pog.								1			1		
	Subtotaal		11	3	12	5	8	7	12	9	10	33	26	14
	Totaal		50	24	35	20	14	19	26	15	18	46	34	23



Wapens en springstoffen

			2000	2013	2014	2015	2016	2017	2018	2019	2020	2021	2022	2023
Illegaal bezit	Vuurwapen	Vol.		46	57	60	53	84	55	67	40	35	27	27
	Blank wapen of niet-vuurwapen	Vol.		50	47	45	52	51	38	39	53	49	44	47
	Munitie	Vol.		8	6	6	4	6	9	7	11	5	10	6
	Onderdelen/toebehoren	Vol.				2				2	1			2
	Niet nader bepaald	Vol.	42	3	2	1	2	3	1	1	8	1		
	Subtotaal		42	107	112	114	111	144	103	116	113	90	81	82
Illegale dracht / vervoer	Vuurwapen	Vol.		3	2	1	7	8	3	6	2	1	3	
	Blank wapen of niet-vuurwapen	Vol.		50	58	49	39	43	33	34	29	20	26	25
	Munitie	Vol.			1	1					2			1
	Niet nader bepaald	Vol.	47											
		Pog.	1											
	Subtotaal		48	53	61	51	46	51	36	40	33	21	29	26
Illegale handel	Vuurwapen	Vol.		2	1	1	1	1	2		2		1	2
	Blank wapen of niet-vuurwapen	Vol.						1	1	1				
	Niet nader bepaald	Vol.				1	1							
	Subtotaal			2	1	2	1	3	3	1	2		1	2
Illegale vervaardiging / herstelling	Vuurwapen	Vol.						1	1					
		Subtotaal						1	1					
Springstoffen		Vol.	2	1	1				2	1	3	1	1	1
		Subtotaal	2	1	1				2	1	3	1	1	1
Andere	Verkoop per postorder/internet van vuurwapen	Vol.		1										
	Veiligheidsmaatregelen	Vol.						1		1				1
	Opslag	Vol.				1				1				1
	Nalaten aangifte diefstal of verlies	Vol.			1	1		3	1					
	Invoer / uitvoer / doorvoer voor militair gebruik	Vol.				1			1					
	Niet nader bepaald	Vol.	37											
	Subtotaal		37	1	1	2	1	4	2	2				2
	Totaal		129	164	176	169	159	203	147	160	151	112	112	113



Bescherming personen

			2000	2013	2014	2015	2016	2017	2018	2019	2020	2021	2022	2023
Discriminatie	Racisme en xenofobie	Vol.	18	18	20	20	25	19	33	19	22	27	33	30
	Op grond van seksuele geaardheid (homofobie)	Vol.		3	6	6	4	4	2	1		4	4	1
	Op grond van het geslacht (seksisme)	Vol.					1	1		2	1	2	2	2
	Op grond van handicap	Vol.							2	1	1			
	Op grond van geloof of levensbeschouwing	Vol.						1	1	4	2		1	3
	Niet nader bepaald	Vol.						2						
	Andere discriminatie	Vol.			2		2			1		6	7	
	Subtotaal		18	21	28	26	32	27	39	27	32	40	40	36
Negationisme en revisionisme	Negationisme	Vol.				1								
	Subtotaal					1								
Auteursrechten		Vol.	4			1					1			
	Subtotaal		4			1					1			
Bescherming privé-leven		Vol.	13	2	11	6	4	6	9	8	3	3	1	
	Subtotaal		13	2	11	6	4	6	9	8	3	3	1	
Bewakingscamera's		Vol.				1	1			1			2	1
	Subtotaal					1	1			1			2	1
Portretrecht		Vol.			1	1	7	5	4	6	7	11	12	9
	Subtotaal			1	1	7	7	5	4	6	7	11	12	9
Niet nader bepaald		Vol.	1									1		1
	Subtotaal		1									1		1
Andere		Vol.	5	1		2	1			1	4			
	Subtotaal		5	1		2	1			1	4			
	Totaal		41	24	40	37	45	39	52	43	47	55	55	47



Hormonen en doping

		2000	2013	2014	2015	2016	2017	2018	2019	2020	2021	2022	2023
Bezit	Vol.		2	2	10	2	5	7	6	6	2		
	Subtotaal		2	2	10	2	5	7	6	6	2		
Aanmaak en distributie	Vol.		1	1									
	Subtotaal		1	1									
Niet nader bepaald	Vol.							1					
	Subtotaal							1					
	Totaal		3	3	10	2	5	8	6	6	2		

Private veiligheid

		2000	2013	2014	2015	2016	2017	2018	2019	2020	2021	2022	2023
Bewaking- / beveiligingsfirma's	Vol.	4			1								
	Subtotaal	4			1								
	Totaal	4			1								

Jeugdbescherming

		2000	2013	2014	2015	2016	2017	2018	2019	2020	2021	2022	2023
Wet op de leerplicht	Vol.	46	23	12	7	8	8	9	12	3	7	4	1
	Subtotaal	46	23	12	7	8	8	9	12	3	7	4	1
Wet op de dancings	Vol.				1								
	Subtotaal				1								
Wet op de jeugdbescherming	Vol.	45	226	223	194	210	195	202	177	186	192	160	165
	Pog.									1			
	Subtotaal	45	226	223	194	210	195	202	177	187	192	160	165
Niet nader bepaald	Vol.	2		1	4	1			1	1	2	2	4
	Pog.	4											
	Subtotaal	6		1	4	1			1	1	2	2	4
	Totaal	97	249	236	206	219	203	211	190	191	201	166	170



Sociaal strafwetboek

		2000	2013	2014	2015	2016	2017	2018	2019	2020	2021	2022	2023
Belaging op het werk	Vol.		10	22	16	13	16	17	16	13	15	8	14
	Subtotaal		10	22	16	13	16	17	16	13	15	8	14
Geweld op het werk	Vol.			2	1	1		1	3	2	1		1
	Subtotaal			2	1	1		1	3	2	1		1
Werknemer in gevaar brengen	Vol.				1						1		
	Subtotaal				1						1		
Arbeidstijd	Vol.								1		1		
	Subtotaal								1		1		
Loon en andere vermogensrechtelijke voordelen	Vol.								2		1		1
	Subtotaal								2		1		1
Illegale arbeid	Vol.	5	1		1	5	1			2	1	1	3
	Subtotaal	5	1		1	5	1			2	1	1	3
Sociale fraude inzake bijdragen (zwartwerk)	Vol.		13	10	8	10	10	17	6	8	12	7	6
	Subtotaal		13	10	8	10	10	17	6	8	12	7	6
Sociale documenten	Vol.							1					
	Subtotaal							1					
Sociale zekerheid	Vol.	1		1			2						
	Subtotaal	1		1			2						
Misdr. tegen openbare trouw in sociaal strafrecht	Vol.		8	1	7	3	2	3	1	15	21	7	13
	Subtotaal		8	1	7	3	2	3	1	15	21	7	13
Oplichting in sociaal strafrecht	Vol.		2	1	3	3	8	8	3	3	4	3	6
	Subtotaal		2	1	3	3	8	8	3	3	4	3	6
Andere	Vol.			1	2	3	4	1	4		1	1	
	Subtotaal			1	2	3	4	1	4		1	1	
	Totaal	6	34	38	39	38	43	48	36	43	58	27	44



Dronkenschap en alcohol

		2000	2013	2014	2015	2016	2017	2018	2019	2020	2021	2022	2023
Openbare dronkenschap	Vol.	103	421	442	337	327	362	299	302	303	345	377	354
	Subtotaal	103	421	442	337	327	362	299	302	303	345	377	354
Geheime stokerij	Vol.					1				1			
	Subtotaal					1				1			
Alcohol schenken aan dronken persoon	Vol.					2	1						
	Subtotaal					2	1						
	Totaal	103	421	442	337	330	363	299	302	304	345	377	354

Bevolkingsregister

		2000	2013	2014	2015	2016	2017	2018	2019	2020	2021	2022	2023
	Vol.	93	436	349	342	417	619	520	446	378	307	394	332
	Pog.	1											
	Subtotaal	94	436	349	342	417	619	520	446	378	307	394	332
	Totaal	94	436	349	342	417	619	520	446	378	307	394	332

Identiteitskaart

		2000	2013	2014	2015	2016	2017	2018	2019	2020	2021	2022	2023
Niet in bezit	Vol.	23	15	43	37	30	28	23	10	21	28	15	25
	Subtotaal	23	15	43	37	30	28	23	10	21	28	15	25
Weigeren te vertonen	Vol.	2	4	4	3	2	1	2	11	2	2	2	2
	Pog.	1											
	Subtotaal	3	4	4	3	2	1	2	11	2	2	2	2
Beschadigd	Vol.		2	1	3	1							
	Subtotaal		2	1	3	1							
Niet nader bepaald	Vol.		10	4	7		3		1	1	1	1	
	Subtotaal		10	4	7		3		1	1	1	1	
Andere	Vol.	3	1	2	5	1			3			2	1
	Subtotaal	3	1	2	5	1			3			2	1
	Totaal	29	32	54	55	34	32	25	25	24	31	20	28



Volksgezondheid

		2000	2013	2014	2015	2016	2017	2018	2019	2020	2021	2022	2023
Beoefening geneeskunst, verpleegkunde, enz.	Vol.		1	1	2		1					1	
	Subtotaal		1	1	2		1					1	
Gezondheidsbeleid	Vol.									10	1		
	Subtotaal									10	1		
Onwettelijke publiciteit rookwaren	Vol.									1			
	Subtotaal									1			
Rookverbod	Vol.		3	2	4	3	3		1	1		2	
	Subtotaal		3	2	4	3	3		1	1		2	
Wetgeving geneesmiddelen	Vol.					1							
	Subtotaal					1							
Tabaksverkoop	Vol.		1								1	1	
	Subtotaal		1								1	1	
Voedingswaren	Vol.	1		1	1		3		1				
	Subtotaal	1		1	1		3		1				
Weigering of verzuim naleving maatregelen	Vol.									1.545	714	2	
	Pog.									1			
	Subtotaal									1.546	714	2	
Niet nader bepaald	Vol.						1						
	Subtotaal						1						
Andere	Vol.	4						2	1	80	5		
	Subtotaal	4						2	1	80	5		
	Totaal	5	5	4	7	4	8	2	3	1.638	721	6	



Arbeid

		2000	2013	2014	2015	2016	2017	2018	2019	2020	2021	2022	2023
Algemeen reglement arbeidsbescherming	Vol.	8	2		1							1	1
	Subtotaal	8	2		1							1	1
Ambulante handel	Vol.	2		3		3	2				1		
	Subtotaal	2		3		3	2				1		
Bescherming vrije en intellectuele beroepen	Vol.				1								
	Subtotaal				1								
Bezoldiging gereguleerd beroep	Vol.	1	1	1					1				
	Subtotaal	1	1	1					1				
Inbreuk maatregel beroepsverbod	Vol.		1				1						
	Subtotaal		1				1						
Sociale fraude inzake bijdragen (zwartwerk)	Vol.	7	4	4	2	4	3	5	4	1	1	2	
	Subtotaal	7	4	4	2	4	3	5	4	1	1	2	
Toegang uitoefenen beroep	Vol.	1		1									
	Subtotaal	1		1									
Buitenlandse werknemers of zelfstandigen	Vol.		1			1	1	1					
	Pog.	1											
	Subtotaal	1	1			1	1	1					
Verplichte wekelijkse rustdag	Vol.						1	3		1	1	1	
	Subtotaal						1	3		1	1	1	
Niet nader bepaald	Vol.				1						1		
	Subtotaal				1						1		
Andere	Vol.	2	1		1	1			2	1	1		
	Subtotaal	2	1		1	1			2	1	1		
	Totaal	22	10	9	6	9	8	9	7	3	5	4	1



Bescherming van de openbare inkomsten

		2000	2013	2014	2015	2016	2017	2018	2019	2020	2021	2022	2023
Douane en accijnzen	Vol.	1		1			2			1	2		1
	Pog.			1									
	Subtotaal	1		2			2			1	2		1
Verkeersbelasting / BIV	Vol.		25	28	11	6	8	15	6	18	19	7	12
	Subtotaal		25	28	11	6	8	15	6	18	19	7	12
Sociale fraude inzake uitkeringen	Vol.				2	2	1				2	1	1
	Pog.				1								
	Subtotaal				3	2	1				2	1	1
BTW-fraude	Vol.	1		1	2		1	2		1	4		1
	Subtotaal	1		1	2		1	2		1	4		1
Fiscale fraude - inkomstenbelastingen	Vol.		1	1	3		1	2	8	1	4	1	
	Subtotaal		1	1	3		1	2	8	1	4	1	
Fraude inzake andere openbare inkomsten	Vol.		1		2					1	1		
	Subtotaal		1		2					1	1		
Niet nader bepaald	Vol.		37	24	16	3	2	8	6	5	9	2	1
	Subtotaal		37	24	16	3	2	8	6	5	9	2	1
	Totaal	2	64	56	37	11	15	27	20	27	41	11	16

Economische wetgeving

		2000	2013	2014	2015	2016	2017	2018	2019	2020	2021	2022	2023
Mededinging	Vol.				1				1				
	Subtotaal				1				1				
Vennootschappen	Vol.	1	9	4	4	4	19	2	5	1	1	5	
	Subtotaal	1	9	4	4	4	19	2	5	1	1	5	
Financiële instrumenten	Vol.	1											
	Subtotaal	1											
Namaak van intellectuele eigendomsrechten	Vol.			1									
	Subtotaal			1									
Andere	Vol.		1					2	1	1	1		
	Subtotaal		1					2	1	1	1		
	Totaal	2	10	5	5	4	19	4	7	2	2	5	



Handelspraktijken

		2000	2013	2014	2015	2016	2017	2018	2019	2020	2021	2022	2023
Marktpraktijken en consumentenbescherming	Vol.	2		3							1		
	Subtotaal	2		3							1		
Prijsreglementering	Vol.			1						1			
	Subtotaal			1						1			
Handelsregister	Vol.	1		2			2			1	1	1	1
	Subtotaal	1		2			2			1	1	1	1
Kunstvoorwerpen	Vol.	2			1	1	1						
	Subtotaal	2			1	1	1						
Niet nader bepaald	Vol.	1											
	Subtotaal	1											
Andere	Vol.		18	6	3		1	4					1
	Subtotaal		18	6	3		1	4					1
	Totaal	6	18	12	4	1	4	4		2	2	1	2

Militair strafrecht en militie

		2000	2013	2014	2015	2016	2017	2018	2019	2020	2021	2022	2023
Militair strafrecht	Vol.							1					
	Subtotaal							1					
	Totaal							1					

Andere bijzondere wetten

		2000	2013	2014	2015	2016	2017	2018	2019	2020	2021	2022	2023
Vervoer	Vol.	1	1	1		1	2			1	4		2
	Subtotaal	1	1	1		1	2			1	4		2
Loterijen en kansspelen	Vol.	3					3	2		1	1	1	
	Subtotaal	3					3	2		1	1	1	
Misdr. in de audiovisuele sector	Vol.	3					1						
	Subtotaal	3					1						
Energie	Vol.	1	1							1		1	
	Subtotaal	1	1							1		1	
Vordering dienstverlenende persoon	Vol.											1	
	Subtotaal											1	
Inbreuken Wet politie spoorwegen	Vol.			5	10	5	8	3	4		4	3	3
	Subtotaal			5	10	5	8	3	4		4	3	3
Bescherming van (onderdeel) politie-uniform	Vol.												1
	Subtotaal												1
Elektronische communicatiemiddelen	Vol.												1
	Subtotaal												1
Andere	Vol.	25	3		1	3	2	3	3	1		1	1
	Subtotaal	25	3		1	3	2	3	3	1		1	1
	Totaal	33	5	6	11	9	16	8	7	4	9	7	8

POLITIËLE CRIMINALITEITSSTATISTIEKEN

PLEEGPLAATS: POLITIEZONE

UKKEL/W-B/OUDEERGEM

*Bijlage III: Detailrapport
Criminele Figuren / Fenomenen*



UKKEL/W-B/OUDERGEM

CF Diefstal vervoermiddel

		2000	2013	2014	2015	2016	2017	2018	2019	2020	2021	2022	2023
Autodiefstal	Vol.	467	150	146	153	122	146	135	155	136	94	105	110
	Pog.	167	19	15	13	15	6	4	10	18	6	5	6
	Totaal	634	169	161	166	137	152	139	165	154	100	110	116
Motodiefstal	Vol.	26	48	46	22	35	35	32	30	24	42	22	29
	Pog.	1				1	2	1	2	2		2	3
	Totaal	27	48	46	22	36	37	33	32	26	42	24	32
Carjacking	Vol.	23	8	2	4	1	3		1		4	1	2
	Pog.	11	1		3	1				1			
	Totaal	34	9	2	7	2	3		1	1	4	1	2
Homejacking	Vol.	8		2		1	1		4	1			
	Pog.	2		1									
	Totaal	10		3		1	1		4	1			
Garagediefstal	Vol.	3	4	5	11	12	17	7	9	6	4	6	2
	Pog.	1				1	1						
	Totaal	4	4	5	11	13	18	7	9	6	4	6	2
Bromfietsdiefstal	Vol.	59	21	23	27	25	23	17	45	43	75	83	46
	Pog.	6	2		2		1					3	
	Totaal	65	23	23	29	25	24	17	45	43	75	86	46
Fietsdiefstal	Vol.	91	248	273	231	269	322	386	422	431	477	479	411
	Pog.	2	6	5	1	5	13	5	9	11	9	10	6
	Totaal	93	254	278	232	274	335	391	431	442	486	489	417



CF Inbraak

		2000	2013	2014	2015	2016	2017	2018	2019	2020	2021	2022	2023
Woninginbraak	Vol.	1.175	855	928	766	567	623	788	853	568	772	891	705
	Pog.	426	495	577	410	299	316	399	539	334	506	570	442
	Totaal	1.601	1.350	1.505	1.176	866	939	1.187	1.392	902	1.278	1.461	1.147
Inbraak in bedrijf of handelszaak	Vol.	228	138	147	117	122	120	115	133	90	86	108	74
	Pog.	82	72	77	47	57	62	66	71	36	47	45	44
	Totaal	310	210	224	164	179	182	181	204	126	133	153	118
Inbraak in openbare of overheidsinstelling	Vol.	77	47	37	30	49	48	48	63	33	21	33	32
	Pog.	18	20	24	14	24	19	16	39	18	14	17	17
	Totaal	95	67	61	44	73	67	64	102	51	35	50	49
Inbraak in gebouw (totaal)	Vol.	1.478	1.040	1.112	911	734	791	950	1.048	687	879	1.031	811
	Pog.	525	586	678	470	380	397	481	649	387	567	631	503
	Totaal	2.003	1.626	1.790	1.381	1.114	1.188	1.431	1.697	1.074	1.446	1.662	1.314

CF Diefstal andere

		2000	2013	2014	2015	2016	2017	2018	2019	2020	2021	2022	2023
Diefstal gewapenderhand	Vol.	110	59	52	53	41	35	24	37	44	40	37	41
	Pog.	27	10	10	7	8	7	17	12	3	5	8	8
	Totaal	137	69	62	60	49	42	41	49	47	45	45	49
Diefstal met geweld zonder wapen	Vol.	359	322	295	265	271	229	205	204	164	163	153	203
	Pog.	62	58	46	58	57	28	55	69	57	44	35	33
	Totaal	421	380	341	323	328	257	260	273	221	207	188	236
Diefstal uit of aan voertuig	Vol.	1.440	1.046	1.118	777	835	667	573	666	477	721	668	694
	Pog.	394	340	296	229	180	129	135	127	107	131	168	154
	Totaal	1.834	1.386	1.414	1.006	1.015	796	708	793	584	852	836	848
Sacjacking uit auto	Vol.		40	29	4	15	5	1	1	1	2		
	Pog.		3	3	2	2							
	Totaal		43	32	6	17	5	1	1	1	2		



CF Diefstal andere

		2000	2013	2014	2015	2016	2017	2018	2019	2020	2021	2022	2023
Diefstal van wapens en explosieven	Vol.	11	23	29	27	14	23	21	17	19	15	18	15
	Pog.			2		1	1			1			
	Totaal	11	23	31	27	15	24	21	17	20	15	18	15
Steaming	Vol.		1		2	2	2	1		2	2		
	Pog.		1		2								
	Totaal		2		4	2	2	1		2	2		
Handtasroof	Vol.	93	36	49	30	30	14	22	16	13	9	8	10
	Pog.	6	7	3									
	Totaal	99	43	52	30	30	14	22	16	13	9	8	10
Grijpdiefstal	Vol.	156	127	120	72	91	80	69	77	63	65	52	79
	Pog.	6	11	10	7	11	8	4	11	7	2		5
	Totaal	162	138	130	79	102	88	73	88	70	67	52	84
Zakkenrollerij	Vol.	463	604	523	348	363	370	343	436	294	286	333	377
	Pog.	2	2	7	1	3	1	2		2	1	5	1
	Totaal	465	606	530	349	366	371	345	436	296	287	338	378
Winkeldiefstal	Vol.	241	325	267	284	221	212	234	226	183	227	239	236
	Pog.	11	15	6	3	1	5	3	3	2			5
	Totaal	252	340	273	287	222	217	237	229	185	227	239	241
Diefstal met list	Vol.	229	96	83	85	90	81	75	99	56	74	34	44
	Pog.	17	14	12	9	17	11	6	10	12	3	1	1
	Totaal	246	110	95	94	107	92	81	109	68	77	35	45
Metaaldiefstal	Vol.	4	19	6	7	7	5	6	10	9	9	8	3
	Pog.		1								1		
	Totaal	4	20	6	7	7	5	6	10	9	10	8	3
Werfdiefstal	Vol.	24	51	41	49	41	35	34	32	25	24	38	30



CF Diefstal andere

		2000	2013	2014	2015	2016	2017	2018	2019	2020	2021	2022	2023
	Pog.		5	3	3	5	1	3	3	3	3	3	1
	Totaal	24	56	44	52	46	36	37	35	28	27	41	31
Home-invasie	Vol.		1	1	3	1	1	4	3	3	1	3	3
	Pog.							1	1				
	Totaal		1	1	3	1	1	5	4	3	1	3	3
Dierendiefstal	Vol.	1	2	2	3	4	1	9	4	4	3	5	7
	Pog.							1					
	Totaal	1	2	2	3	4	1	10	4	4	3	5	7
Ladingdiefstal	Vol.		2	2	1	1			3		1	1	
	Pog.		1	1						1			1
	Totaal		3	3	1	1			3	1	1	1	1



ICT-criminaliteit

		2000	2013	2014	2015	2016	2017	2018	2019	2020	2021	2022	2023
Betaalkaartfraude	Vol.	5	76	125	104	133	171	127	168	124	145	206	145
	Pog.		9	4	3	7	5	2	3	3		2	2
	Totaal	5	85	129	107	140	176	129	171	127	145	208	147
Phishing	Vol.		5	9	4	5	2	2	6	8	3	7	15
	Pog.		1						1				2
	Totaal		6	9	4	5	2	2	7	8	3	7	17
Ransomware	Vol.						4	1	4	1			
	Totaal						4	1	4	1			
Shouldersurfing	Vol.		22	20	21	30	45	19	36	13	6	7	3
	Pog.		1		1								
	Totaal		23	20	22	30	45	19	36	13	6	7	3
Skimming	Vol.		13	12	11	11	16	12	3	8	14	4	2
	Pog.			1									
	Totaal		13	13	11	11	16	12	3	8	14	4	2



CF Andere

		2000	2013	2014	2015	2016	2017	2018	2019	2020	2021	2022	2023
Geweld tegen beroepen van algemeen belang	Vol.	9	30	27	17	21	21	37	26	27	20	28	39
	Totaal	9	30	27	17	21	21	37	26	27	20	28	39
Groepsverkrachting	Vol.		4	2	3	3	1	5	1	3	2	2	
	Pog.							1			1	2	1
	Totaal		4	2	3	3	1	6	1	3	3	4	1
Graffiti	Vol.		144	99	140	109	57	33	34	48	50	62	55
	Pog.		3	5	1								
	Totaal		147	104	141	109	57	33	34	48	50	62	55
Beschadiging van auto	Vol.	201	668	592	557	499	435	402	455	391	383	460	466
	Pog.					1						1	
	Totaal	201	668	592	557	500	435	402	455	391	383	461	466
Steekpartij	Vol.	3	6		1	3	2	4	3	2	5	3	3
	Pog.						1	2			1		
	Totaal	3	6		1	3	3	6	3	2	6	3	3

FE Intrafamiliaal geweld (IFG)

		2000	2013	2014	2015	2016	2017	2018	2019	2020	2021	2022	2023
IFG: fysiek, binnen het koppel	Vol.	72	180	221	199	195	209	178	199	166	189	188	179
	Pog.	4		1		1		1	1				
	Totaal	76	180	222	199	196	209	179	200	166	189	188	179
IFG: fysiek, tegen afstammelingen	Vol.	11	35	41	39	30	45	39	33	43	53	52	51
	Pog.				1	2	2	2	2		1	4	2
	Totaal	11	35	41	40	32	47	41	35	43	54	56	53
IFG: fysiek, tegen andere leden	Vol.	102	26	29	43	58	37	37	45	45	53	46	46
	Pog.	3		1								1	
	Totaal	105	26	30	43	58	37	37	45	45	53	47	46



FE Intrafamiliaal geweld (IFG)

		2000	2013	2014	2015	2016	2017	2018	2019	2020	2021	2022	2023
IFG: seksueel, binnen het koppel	Vol.		1			2		2			3		6
	Totaal		1			2		2			3		6
IFG: seksueel, tegen afstammelingen	Vol.	5	6	2	8	5	8	3	4	5	6	1	
	Totaal	5	6	2	8	5	8	3	4	5	6	1	
IFG: seksueel, tegen andere leden	Vol.		1					1				1	
	Totaal		1					1				1	
IFG: psychisch, binnen het koppel	Vol.	158	125	131	92	153	119	111	128	113	123	109	124
	Totaal	158	125	131	92	153	119	111	128	113	123	109	124
IFG: psychisch, tegen afstammelingen	Vol.	1		1	2	4	5	1	3	4	5	7	11
	Totaal	1		1	2	4	5	1	3	4	5	7	11
IFG: psychisch, tegen andere leden	Vol.		3	2	4	8	5	5	3	5	5	9	17
	Totaal		3	2	4	8	5	5	3	5	5	9	17
IFG: economisch, binnen het koppel	Vol.		2	11	6	10	4	6	3	10	4	10	2
	Pog.					1							
	Totaal		2	11	6	11	4	6	3	10	4	10	2
IFG: economisch, tegen afstammelingen	Vol.	5		1	1	1				1	1		1
	Pog.	1	1									1	
	Totaal	6	1	1	1	1				1	1	1	1
IFG: economisch, tegen andere leden	Vol.	108	19	20	21	15	15	11	14	8	5	12	5
	Pog.	3	1										
	Totaal	111	20	20	21	15	15	11	14	8	5	12	5



FE Hormonen en doping

		2000	2013	2014	2015	2016	2017	2018	2019	2020	2021	2022	2023
Humane doping	Vol.		4	6	10	3	5	7	8	6	2	1	
	Totaal		4	6	10	3	5	7	8	6	2	1	
Illegale vetmesting	Vol.		2	1		1	1	1	1			1	
	Totaal		2	1		1	1	1	1			1	



FE Drugs

		2000	2013	2014	2015	2016	2017	2018	2019	2020	2021	2022	2023
Verkoop van cocaïne	Vol.		5	5	8	10	4	6	12	12	15	14	18
	Totaal		5	5	8	10	4	6	12	12	15	14	18
Import-export van cocaïne	Vol.		2		1				1	1			
	Totaal		2		1				1	1			
Productie van synthetische drugs	Vol.				2			1					
	Totaal				2			1					
Import-export van synthetische drugs	Vol.							1		1		1	
	Totaal							1		1		1	
Verkoop van synthetische drugs	Vol.		3	2	1	3	2	2	5	4	5	3	2
	Totaal		3	2	1	3	2	2	5	4	5	3	2
Productie van cannabis (teelt)	Vol.		10	4	9	9	2	9	5	4	7	3	5
	Totaal		10	4	9	9	2	9	5	4	7	3	5
Import-export van cannabis in grote hoeve.	Vol.				1						1		
	Totaal				1						1		
Verkoop van cannabis in grote hoeveelheid	Vol.		2					1	3		2		
	Totaal		2					1	3		2		
Import-export van heroïne	Vol.		2							1		1	
	Totaal		2							1		1	
Verkoop-handel van heroïne	Vol.		2	1	1	2	1	2		1		1	1
	Totaal		2	1	1	2	1	2		1		1	1



FE Wapenzwendel

		2000	2013	2014	2015	2016	2017	2018	2019	2020	2021	2022	2023
Handel en productie van vuurwapen	Vol.		3	1	1	1	2	3		2		1	2
	Totaal		3	1	1	1	2	3		2		1	2
Handel en productie van niet-vuurwapen	Vol.				1		1	1	1				
	Totaal				1		1	1	1				

FE Mensenhandel

		2000	2013	2014	2015	2016	2017	2018	2019	2020	2021	2022	2023
Mensenhandel - economische uitbuiting	Vol.	1	4		1	1	1		1		5	1	2
	Totaal	1	4		1	1	1		1		5	1	2
Mensenhandel - seksuele uitbuiting	Vol.	3	4	2	2	3	4	2	3		2	4	5
	Pog.	1											
	Totaal	4	4	2	2	3	4	2	3		2	4	5

FE Geweld in de publieke ruimte

		2000	2013	2014	2015	2016	2017	2018	2019	2020	2021	2022	2023
Fysiek geweld (openbaar vervoer)	Vol.	29	23	20	28	18	18	25	12	17	18	22	22
	Pog.				1	1							1
	Totaal	29	23	20	29	19	18	25	12	17	18	22	23
Fysiek geweld (openbare weg)	Vol.	194	262	245	224	245	250	276	248	216	213	261	246
	Pog.	4	2	4	1	4	7	5	6	2	4	7	3
	Totaal	198	264	249	225	249	257	281	254	218	217	268	249
Fysiek geweld (andere openbare plaats)	Vol.	12	23	15	16	14	17	9	18	10	15	22	21
	Pog.				1						1		
	Totaal	12	23	15	17	14	17	9	18	10	16	22	21
Fysiek geweld (publiek toegankelijke plaats)	Vol.	92	99	93	95	83	87	87	62	72	73	87	80
	Pog.		1				1	3	2		1	1	2
	Totaal	92	100	93	95	83	88	90	64	72	74	88	82



FE Geweld in de publieke ruimte

		2000	2013	2014	2015	2016	2017	2018	2019	2020	2021	2022	2023
Seksueel geweld (openbaar vervoer)	Vol.	4	4	6	6	3	4	6	8	4	5	8	13
	Pog.				1					1			
	Totaal	4	4	6	7	3	4	6	8	5	5	8	13
Seksueel geweld (openbare weg)	Vol.	24	40	33	19	18	21	13	27	34	25	23	25
	Pog.		1	1	1	1	1	1	1	2	1	1	
	Totaal	24	41	34	20	19	22	14	28	36	26	24	25
Seksueel geweld (andere openbare plaats)	Vol.	15	9	7	8	10	5	5	6	17	11	6	2
	Pog.			1						1			1
	Totaal	15	9	8	8	10	5	5	6	18	11	6	3
Seksueel geweld (publiek toegankelijke plaats)	Vol.	14	11	18	7	17	11	9	11	7	19	12	19
	Pog.		1		1			1				1	
	Totaal	14	12	18	8	17	11	10	11	7	19	13	19
Psychisch geweld (openbaar vervoer)	Vol.	20	13	19	22	9	17	24	15	18	8	9	14
	Pog.												
	Totaal	20	13	19	22	9	17	24	15	18	8	9	14
Psychisch geweld (openbare weg)	Vol.	192	199	215	192	208	195	206	182	217	159	193	179
	Pog.	4							1				1
	Totaal	196	199	215	192	208	195	206	183	217	159	193	180
Psychisch geweld (andere openbare plaats)	Vol.	33	26	17	26	23	26	19	17	13	18	19	12
	Pog.												
	Totaal	33	26	17	26	23	26	19	17	13	18	19	12
Psychisch geweld (publiek toegankelijke plaats)	Vol.	106	96	132	97	102	104	105	82	70	66	68	86
	Pog.	2	1			1				1			
	Totaal	108	97	132	97	103	104	105	82	71	66	68	86
Diefstal gewapenderhand (openbaar vervoer)	Vol.	7	2	2	3	2	3		1	2		1	1
	Pog.	1			1		2		3				
	Totaal	8	2	2	4	2	5		4	2		1	1



FE Geweld in de publieke ruimte

		2000	2013	2014	2015	2016	2017	2018	2019	2020	2021	2022	2023
Diefstal gewapenderhand (openbare weg)	Vol.	37	19	20	18	20	11	9	14	13	21	15	24
	Pog.	16	2	4	3	5	1	5	7	1	2	4	3
	Totaal	53	21	24	21	25	12	14	21	14	23	19	27
Diefstal gewapenderhand (andere openbare plaats)	Vol.	4	3	3	3	1	2	1		2	5		1
	Pog.	1	1				1	2					
	Totaal	5	4	3	3	1	3	3		2	5		1
Diefstal gewapenderhand (publiek toegank. plaats)	Vol.	39	24	16	20	11	6	6	13	22	9	17	7
	Pog.	3	5	3	2	2	1	7		1	2	3	4
	Totaal	42	29	19	22	13	7	13	13	23	11	20	11
Diefstal geweld zonder wapen (openbaar vervoer)	Vol.	29	17	15	17	15	12	11	16	14	13	15	16
	Pog.	7	1	4	4	2		3		1		1	3
	Totaal	36	18	19	21	17	12	14	16	15	13	16	19
Diefstal geweld zonder wapen (openbare weg)	Vol.	217	219	194	162	172	140	117	112	91	83	81	112
	Pog.	31	34	21	29	33	19	16	24	17	7	4	6
	Totaal	248	253	215	191	205	159	133	136	108	90	85	118
Diefstal geweld zonder wapen (and. openb. plaats)	Vol.	8	11	7	12	9	7	10	4	10	6	2	8
	Pog.	3	4	2	2	3			2	1		2	
	Totaal	11	15	9	14	12	7	10	6	11	6	4	8
Diefstal geweld zonder wapen (pub. toegank. pl.)	Vol.	47	35	27	33	35	32	33	26	22	37	28	24
	Pog.	8	4	3	1	4	1	6	3	1	3	2	3
	Totaal	55	39	30	34	39	33	39	29	23	40	30	27



FE Andere

		2000	2013	2014	2015	2016	2017	2018	2019	2020	2021	2022	2023
Nepagenten	Vol.	2	18	9	12	14	5	3	8	5	1		6
	Pog.		3	5	8	7	4	1	3	3	1	2	1
	Totaal	2	21	14	20	21	9	4	11	8	2	2	7
Terrorisme, extremisme en radicalisme	Vol.			3	4	7	4	4	3	1	1	2	9
	Pog.												
	Totaal			3	4	7	4	4	3	1	1	2	9
Cyberbelaging	Vol.	72	75	81	88	82	69	81	63	53	62	72	59
	Pog.	1											
	Totaal	73	75	81	88	82	69	81	63	53	62	72	59
Identiteitsfraude	Vol.	36	133	151	107	103	80	77	77	70	79	62	68
	Pog.	1	3	7	6	4	2	4	3	1	2		3
	Totaal	37	136	158	113	107	82	81	80	71	81	62	71

POLITIËLE CRIMINALITEITSSTATISTIEKEN

PLEEGPLAATS: POLITIEZONE

UKKEL/W-B/OUDEERGEM

***Bijlage IV: Geregistreeerde feiten
Geen Misdrijf***



UKKEL/W-B/OUDEERGEM

Niet-crimineel feit

Ziekte / overlijden / vermist

	2000	2013	2014	2015	2016	2017	2018	2019	2020	2021	2022	2023
Zelfmoord	63	52	53	46	66	61	71	88	80	70	67	65
Ziek persoon	51	133	125	117	166	172	187	189	206	217	215	273
Verdacht overlijden	15	12	19	22	23	17	20	20	9	23	15	37
Natuurlijk overlijden	17	32	30	26	24	22	17	23	22	38	20	22
Vermist persoon (verdwijning)	266	123	122	120	101	114	108	153	98	117	154	193
Ongeval (exclusief verkeer)	26	35	39	46	48	43	43	47	31	42	43	60
Niet-geïdentificeerd lijk				2				2				
Veiligheid werknemers (arbeidsongeval)												2
Persoon met geheugenverlies		5	4	2	1	3	1					
Niet nader bepaald					1		1	2	2	1	2	1
Andere	8	1		1		1	1	1	1		1	1
Totaal	446	393	392	382	430	433	449	525	449	508	517	654

Oproepen

	2000	2013	2014	2015	2016	2017	2018	2019	2020	2021	2022	2023
Alarm	11	5	2		3		2	1	4	1	1	3
Oproepen	17	3	5	17	12	10	7	6	9	15	17	14
Totaal	28	8	7	17	15	10	9	7	13	16	18	17

Sociale problemen

	2000	2013	2014	2015	2016	2017	2018	2019	2020	2021	2022	2023
Familiale moeilijkheden	37	50	42	36	20	20	38	41	41	38	78	51
Twist, onenigheid (geen slagen)	19	19	33	26	31	22	33	44	42	43	49	63
Burgerlijke zaak	18	36	57	44	43	39	27	34	25	23	54	61
Jeugdbescherming	230	201	299	229	230	173	245	297	236	214	308	461
Andere	20	8	3	5	6	10	8	7	10	10	12	5
Totaal	324	314	434	340	330	264	351	423	354	328	501	641



Rampen

	2000	2013	2014	2015	2016	2017	2018	2019	2020	2021	2022	2023
Gaslek		2	1	1			3	2	2			1
Inzakking			1	1		1					1	1
Natuurramp			1					1				1
Overstroming							1	3			1	2
Stormschade	2	7	5	6	3	5	10	18	13	7	21	18
Wateroverlast		1		2		1				1		
Waterschade		1		2		2	2	1	1	1		
Andere		2	4	4	2			2		1	2	1
Totaal	2	13	12	16	5	9	16	27	16	10	25	24

Openbare orde

	2000	2013	2014	2015	2016	2017	2018	2019	2020	2021	2022	2023
Betoging							1		1			
Verstoring	4	55	51	72	43	5	5	3	3	5	7	5
Andere			1	2	1				1		1	
Totaal	4	55	52	74	44	5	6	3	5	5	8	5

Verdachte handelingen

	2000	2013	2014	2015	2016	2017	2018	2019	2020	2021	2022	2023
	142	17	20	41	28	18	18	20	16	9	9	10
Totaal	142	17	20	41	28	18	18	20	16	9	9	10

Gevonden voorwerpen

	2000	2013	2014	2015	2016	2017	2018	2019	2020	2021	2022	2023
	7	17	14	29	55	51	46	23	21	54	40	52
Totaal	7	17	14	29	55	51	46	23	21	54	40	52

Verloren voorwerpen

	2000	2013	2014	2015	2016	2017	2018	2019	2020	2021	2022	2023
	402	6.240	6.474	5.748	3.333	3.587	3.695	3.877	2.929	3.317	3.707	3.667
Totaal	402	6.240	6.474	5.748	3.333	3.587	3.695	3.877	2.929	3.317	3.707	3.667



Verloren voorwerpen

Andere niet misdrijven

	2000	2013	2014	2015	2016	2017	2018	2019	2020	2021	2022	2023
Bevel tot gevangenneming		5	2	10	4	6	3		3	3	1	6
Niet-naleving van voorwaarden	1	7	5	12	24	21	42	30	39	70	47	26
Proces-verbaal van inlichtingen	164	34	30	25	35	46	46	41	33	56	48	36
Kennisgeving		669	669	787	572	448	421	457	376	369	408	271
Onopzettelijke beschadiging kabels (niet telecom)				1			1					1
Gedrag in relatie tot gewelddadige radicalisering					1		1	1				1
Vraag seining elektronisch toezicht						2		1	1	14	33	33
Toezichtstaak wapens		2	5	3	2	2	6	3	8	25	18	27
Niet nader bepaald				1	1		1				1	
Andere niet misdrijven	33											
Totaal	198	717	711	839	639	525	521	533	460	537	556	401