

POLITIËLE CRIMINALITEITSSTATISTIEKEN

PLEEGPLAATS: POLITIEZONE

ZONE ZUID

2000 - 2023

Federale Politie - DGR/DRIIBIPOL

POLITIËLE CRIMINALITEITSSTATISTIEKEN

PLEEGPLAATS: POLITIEZONE

ZONE ZUID

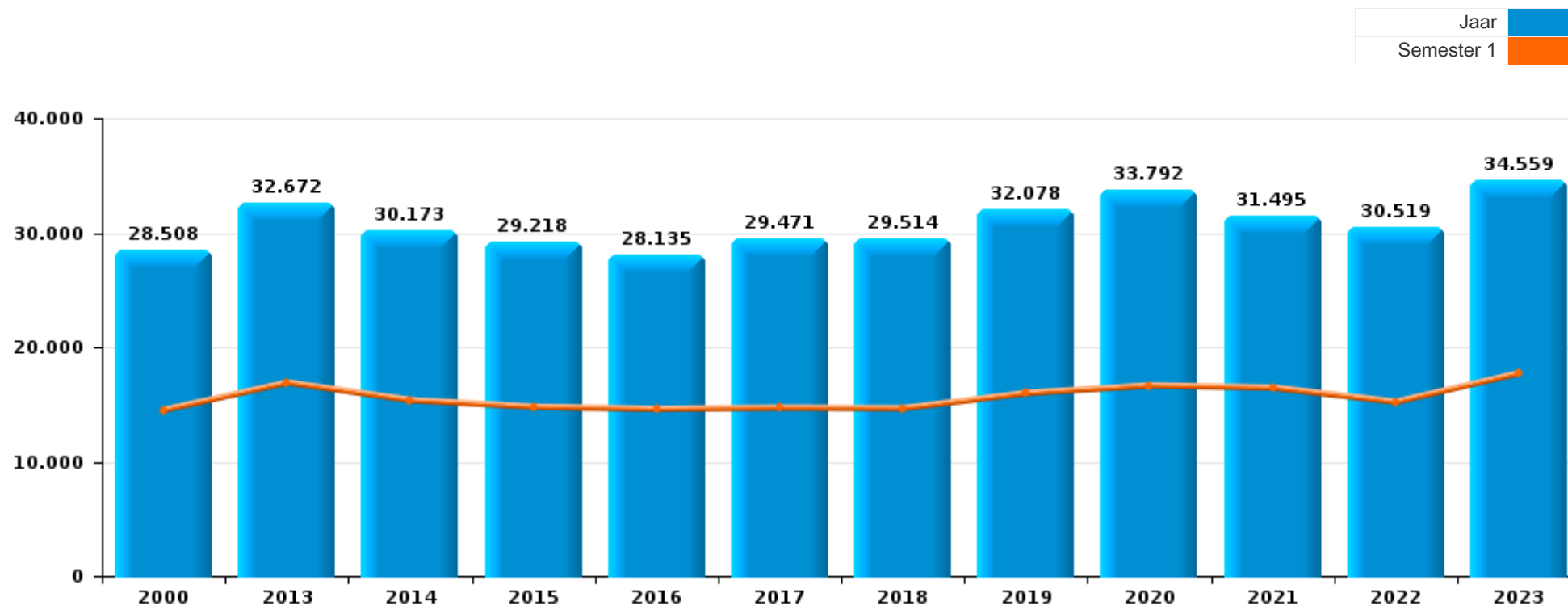
DEEL I : GERECHTELIJKE INBREUKEN

GEREGISTREERDE CRIMINALITEIT OP HET NIVEAU VAN DE POLITIEZONE



ZONE ZUID

	2000	2013	2014	2015	2016	2017	2018	2019	2020	2021	2022	2023
Totaal aantal misdrijven	28.508	32.672	30.173	29.218	28.135	29.471	29.514	32.078	33.792	31.495	30.519	34.559





ZONE ZUID

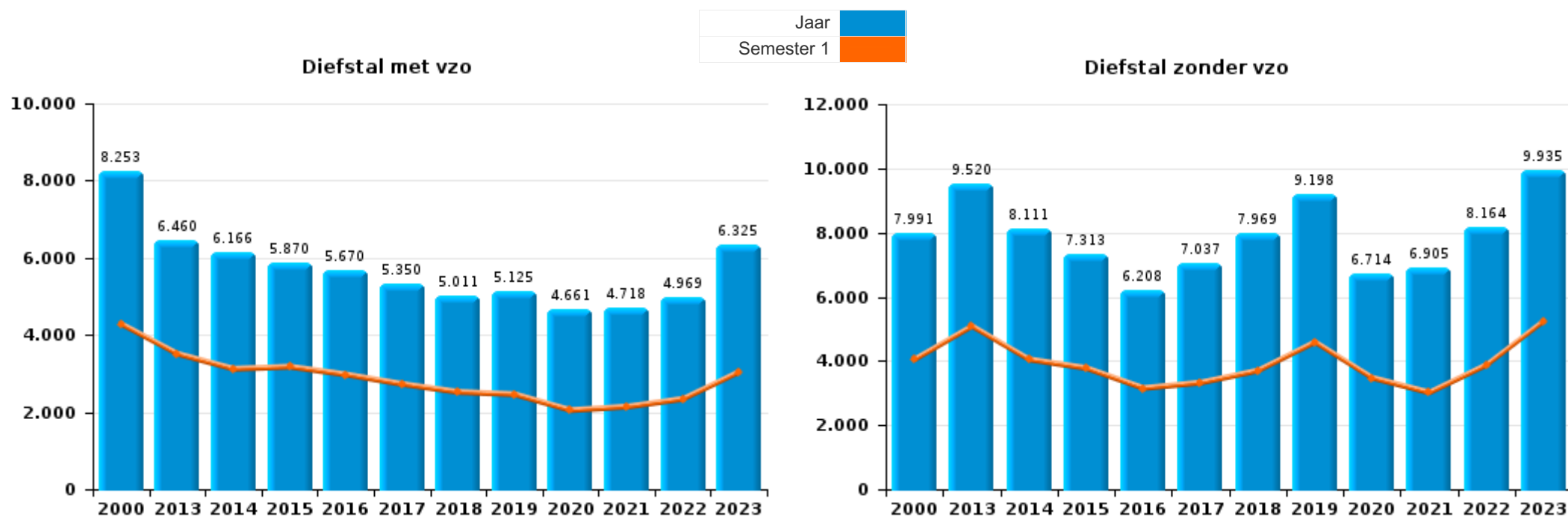
	2000	2013	2014	2015	2016	2017	2018	2019	2020	2021	2022	2023
Diefstal en afpersing	16.935	16.137	14.450	13.351	12.032	12.546	13.111	14.483	11.492	11.723	13.285	16.446
Vreemdelingenwetgeving	571	2.022	1.761	1.653	1.792	2.350	2.524	3.229	3.571	3.766	2.308	2.819
Misdr. tegen de lichamelijke integriteit	1.608	2.226	2.226	2.137	2.079	2.029	2.066	2.050	1.915	2.024	2.086	2.169
Beschadigen van eigendom	2.113	2.237	2.222	2.204	1.921	1.865	1.845	1.900	1.778	1.740	1.730	1.734
Drugs	997	1.685	1.662	1.752	1.399	1.665	1.603	1.624	1.706	1.430	1.250	1.549
Bedrog	1.682	990	974	896	853	1.082	1.275	1.347	1.478	1.672	1.833	1.892
Misdr. tegen de openbare veiligheid	1.005	1.354	1.340	1.356	1.146	1.046	1.023	1.076	1.027	1.081	1.081	1.135
Informatiecriminaliteit		670	670	664	873	795	689	943	918	1.246	1.772	1.847
Misdr. tegen de openbare trouw	831	1.092	1.066	1.213	975	908	962	827	780	849	790	613
Misdr. tegen andere morele waarden en gevoelens	245	883	830	790	716	713	667	801	762	712	812	767
Bevolkingsregister	65	292	305	490	1.589	1.694	770	643	742	679	623	638
Volksgesondheid	27	121	49	27	28	31	30	31	4.494	1.983	156	94
Wapens en springstoffen	277	393	349	439	357	430	411	466	337	336	387	515
Misdr. tegen gezag van de overheid	570	355	331	309	313	261	301	278	327	241	213	178
Jeugdbescherming	167	353	369	334	284	272	277	255	262	265	280	244
Zedenmisdriven	205	202	239	240	242	258	270	337	283	312	357	327
Dronkenschap en alcohol	56	246	218	240	255	239	282	344	296	295	292	258
Identiteitskaart	115	114	86	97	95	297	388	251	557	183	92	74
Sociaal strafwetboek	7	252	181	154	152	161	209	198	145	173	156	172
Misdr. tegen het juridisch statuut van het kind	38	153	120	130	114	135	118	159	155	198	198	160
Handelspraktijken	58	170	124	203	208	134	136	106	78	51	41	128
Andere bijzondere wetten	57	24	68	71	243	169	75	184	160	50	175	132
Bescherming personen	136	118	98	117	86	70	84	90	115	90	82	100
Misdr. tegen de familie	288	141	108	120	91	83	70	57	53	78	46	39
Milieu	89	64	41	23	44	45	115	74	91	63	201	92
Misdr. tegen de persoonlijke vrijheid	28	64	85	86	81	76	74	85	80	68	70	82
Bescherming van de openbare inkomsten	6	38	26	9	25	15	54	149	109	98	75	135
Arbeid	51	113	68	42	42	20	33	27	25	33	8	13
Economische wetgeving	2	100	40	14	38	18	22	14	16	9	20	77
Overtreding Strafwetboek	258	6	1	5	2	2	3	1	2	1	3	5
Voetbalwet	2	8	12	9	8	8		4	2	4	48	76
Onwettige uitoefening van het openbaar gezag	14	15	10	9	7	4	4	8	8	14	23	30
Misdr. tegen de veiligheid van de staat		10	12	13	22	30	2	8		4	1	2
Huisjesmelkerij		5	6	7		1	4	13	10	8	13	7
Mensenhandel	1	9	7	6	11	6	5	5	9	5	6	4
Hormonen en doping		5	7	3	9	11	10	10		5		1
Private veiligheid		1	8	2	2	1	1		1		1	
Aanzetten misdaden of wanbedrijven									5	5	2	4
Andere inbreuken Strafwetboek		2	3	1		1		1	2	1	3	1
Exploitatie van bedelarij		1	1		1				1			
Kieswetgeving	3						1					
Militair strafrecht en militie	1	1		2								
Subtotaal	28.508	32.672	30.173	29.218	28.135	29.471	29.514	32.078	33.792	31.495	30.519	34.559
Overtreding lokaal politiereglement	1	483	558	469	214	370	488	344	1.813	469	707	788
Subtotaal	1	483	558	469	214	370	488	344	1.813	469	707	788
Totaal	28.509	33.155	30.731	29.687	28.349	29.841	30.002	32.422	35.605	31.964	31.226	35.347



I.1. Inbreukcategorie : Diefstal en afpersing (top 5 inbreuken op nationaal niveau 2023)

ZONE ZUID

	2000	2013	2014	2015	2016	2017	2018	2019	2020	2021	2022	2023
Diefstal zonder vzo	7.991	9.520	8.111	7.313	6.208	7.037	7.969	9.198	6.714	6.905	8.164	9.935
Diefstal met vzo	8.253	6.460	6.166	5.870	5.670	5.350	5.011	5.125	4.661	4.718	4.969	6.325
Afpersing	35	131	125	133	126	126	109	133	97	76	112	138
Diefstal niet nader bepaald	654	26	47	34	27	32	21	27	20	24	40	48
Andere	2		1	1	1	1	1					
Totaal	16.935	16.137	14.450	13.351	12.032	12.546	13.111	14.483	11.492	11.723	13.285	16.446





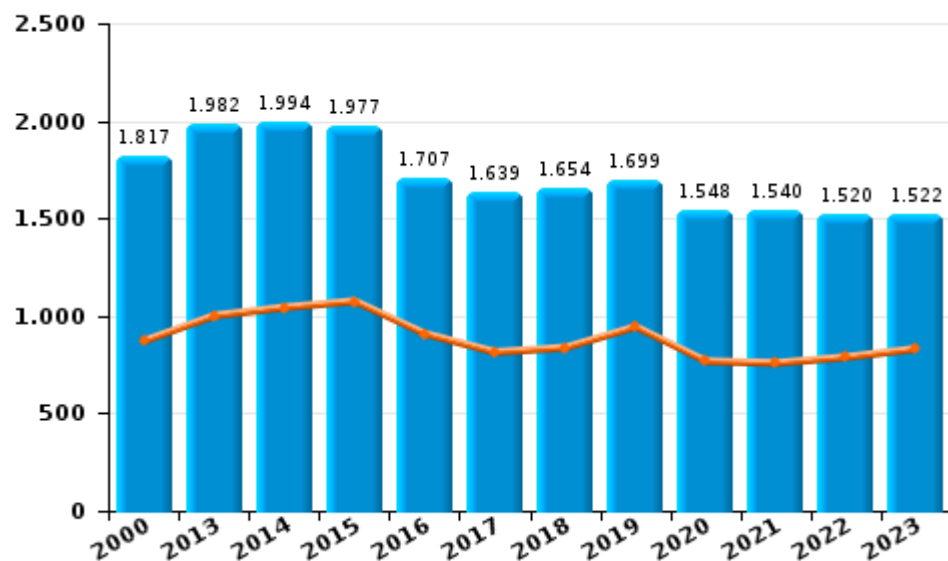
I.2. Inbreukcategorie : Beschadigen van eigendom (top 5 inbreuken op nationaal niveau 2023)

ZONE ZUID

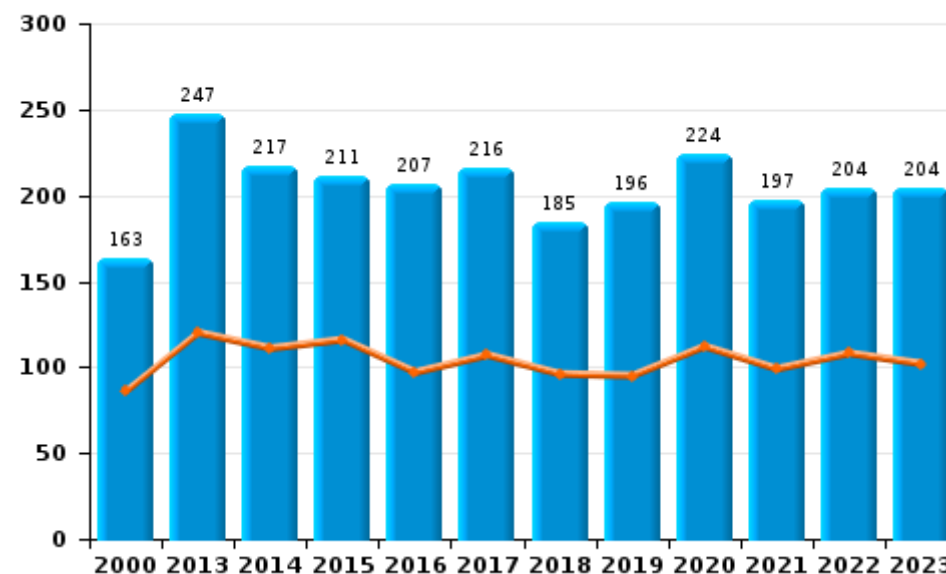
	2000	2013	2014	2015	2016	2017	2018	2019	2020	2021	2022	2023
Vandalisme	1.817	1.982	1.994	1.977	1.707	1.639	1.654	1.699	1.548	1.540	1.520	1.522
Opzettelijke brandstichting	83	139	137	107	126	120	93	104	137	105	121	118
Onopzettelijke brandstichting	80	108	80	104	81	96	92	92	87	92	83	86
Vernieling, onbruikbaarmaking, beschadiging	133	8	10	16	7	10	6	5	6	3	5	7
Opzettelijke vernieling door ontploffing			1								1	1
Totaal	2.113	2.237	2.222	2.204	1.921	1.865	1.845	1.900	1.778	1.740	1.730	1.734

Jaar	Semester 1

Vandalisme



Brandstichting

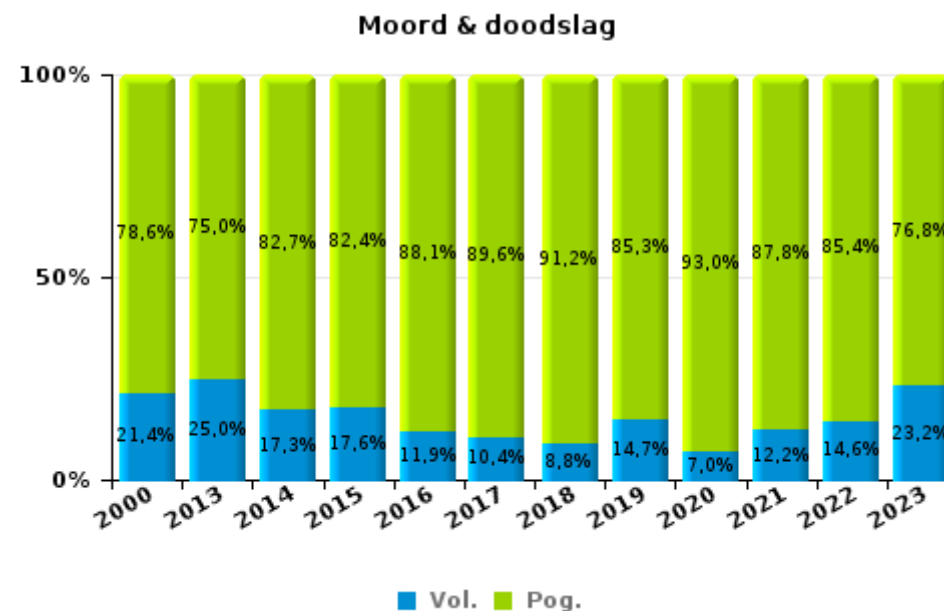
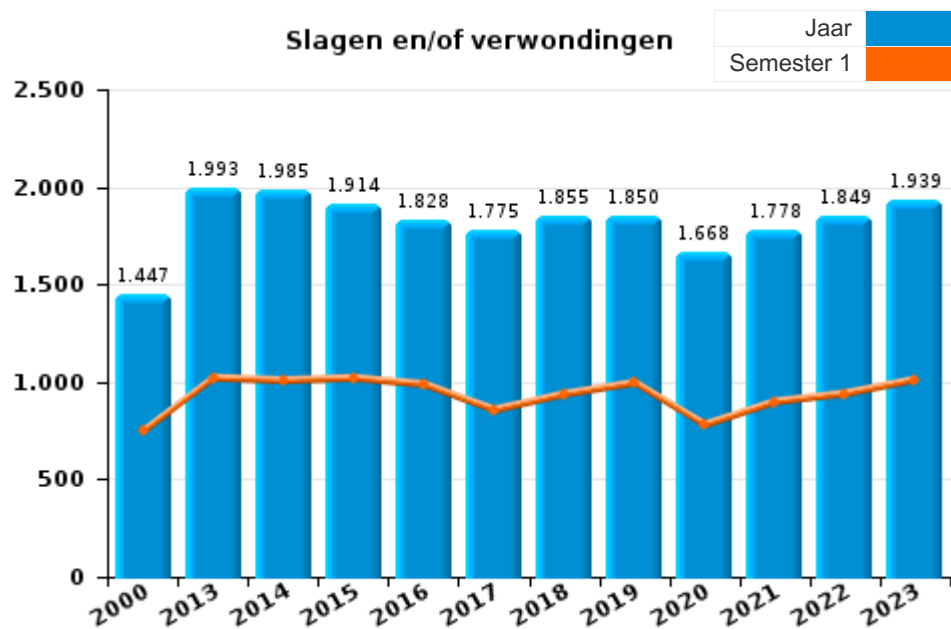




I.3. Inbreukcategorie : Misdrijven tegen de lichamelijke integriteit (top 5 inbreuken op nationaal niveau 2023)

ZONE ZUID

	2000	2013	2014	2015	2016	2017	2018	2019	2020	2021	2022	2023
Slagen en/of verwondingen	1.447	1.993	1.985	1.914	1.828	1.775	1.855	1.850	1.668	1.778	1.849	1.939
Andere	147	201	189	172	209	206	177	166	204	197	189	174
Moord & doodslag	14	32	52	51	42	48	34	34	43	49	48	56
Totaal	1.608	2.226	2.226	2.137	2.079	2.029	2.066	2.050	1.915	2.024	2.086	2.169

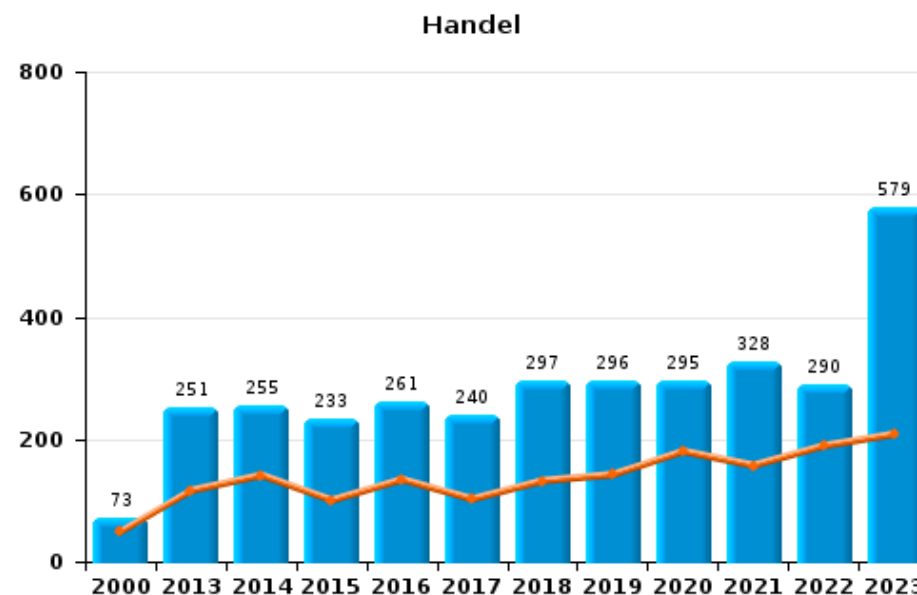
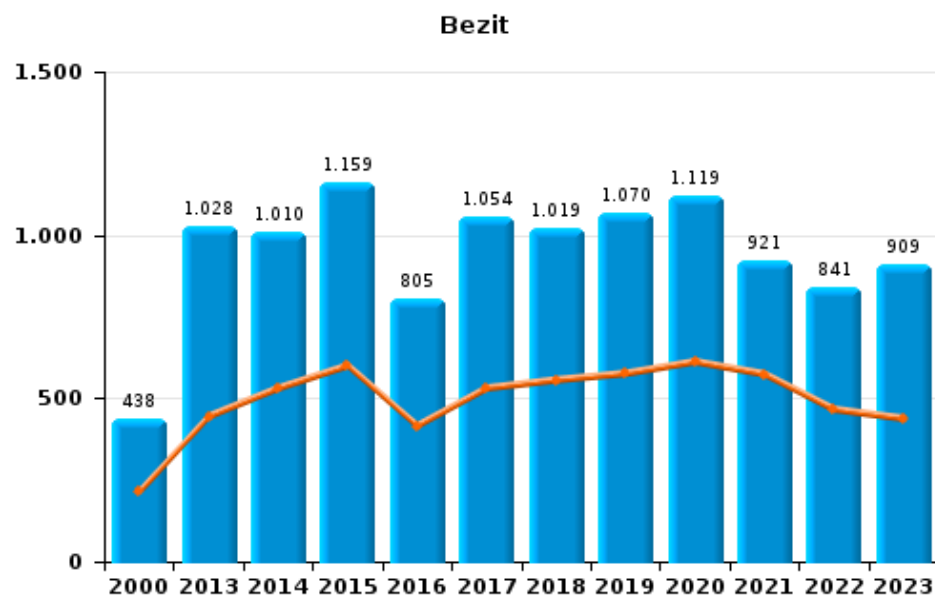
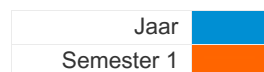




I.4. Inbreukcategorie : Drugs (top 5 inbreuken op nationaal niveau 2023)

ZONE ZUID

	2000	2013	2014	2015	2016	2017	2018	2019	2020	2021	2022	2023
Bezit	438	1.028	1.010	1.159	805	1.054	1.019	1.070	1.119	921	841	909
Handel	73	251	255	233	261	240	297	296	295	328	290	579
Gebruik	387	213	157	159	124	135	103	71	113	90	42	10
In- en uitvoer	87	119	164	114	99	109	81	91	84	29	36	16
Andere	12	57	54	58	90	99	89	71	74	48	26	24
Fabricatie		17	22	29	20	28	14	25	21	14	15	11
Totaal	997	1.685	1.662	1.752	1.399	1.665	1.603	1.624	1.706	1.430	1.250	1.549





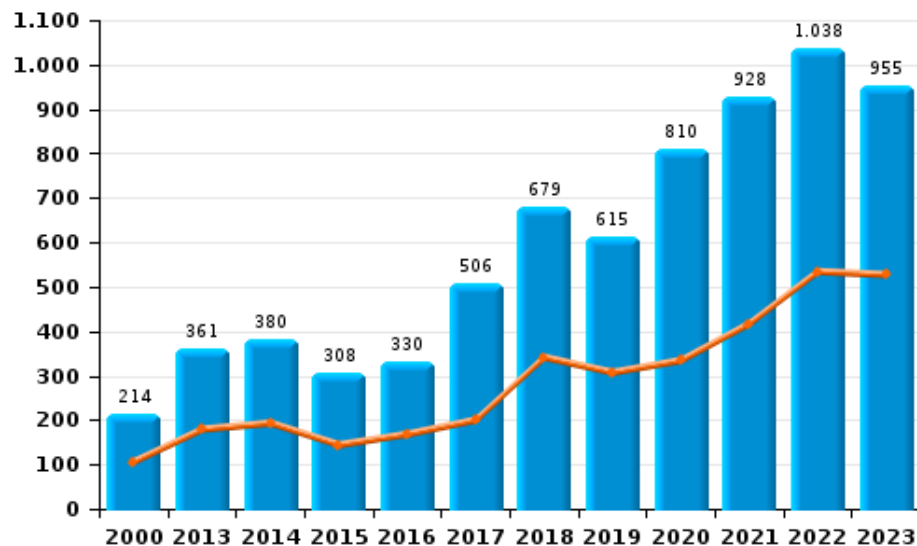
1.5. Inbreukcategorie : Bedrog (top 5 inbreuken op nationaal niveau 2023)

ZONE ZUID

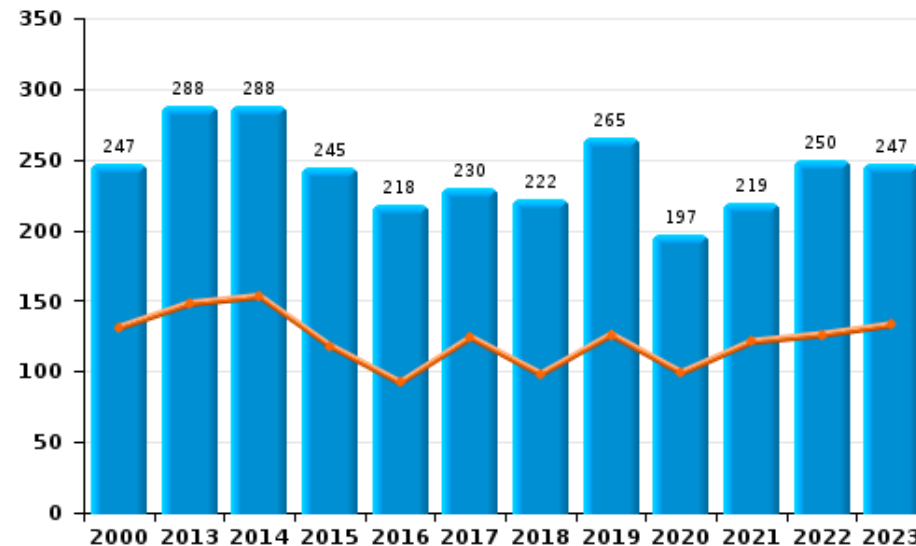
	2000	2013	2014	2015	2016	2017	2018	2019	2020	2021	2022	2023
Oplichting	214	361	380	308	330	506	679	615	810	928	1.038	955
Misbruik van vertrouwen en verwante misdr.	247	288	288	245	218	230	222	265	197	219	250	247
Verduistering en bedrieglijke vernietiging	830	78	72	81	79	105	96	115	107	118	197	251
Heling	183	139	140	169	108	131	135	196	163	197	214	209
Bedrog: Andere	124	42	40	46	68	60	77	112	167	183	99	208
Flessentrekkerij	81	56	34	26	19	25	37	23	20	19	26	16
Misdr. ivm insolventie	3	26	20	21	31	25	29	21	14	8	9	6
Totaal	1.682	990	974	896	853	1.082	1.275	1.347	1.478	1.672	1.833	1.892

Jaar	Semester 1
2000	214
2013	361
2014	380
2015	308
2016	330
2017	506
2018	679
2019	615
2020	810
2021	928
2022	1.038
2023	955

Oplichting



Misbruik van vertrouwen en verwante misdr.



POLITIËLE CRIMINALITEITSSTATISTIEKEN

PLEEGPLAATS: POLITIEZONE

ZONE ZUID

DEEL II : CRIMINELE FIGUREN / FENOMENEN



ZONE ZUID

CF Diefstal vervoermiddel

	2000	2013	2014	2015	2016	2017	2018	2019	2020	2021	2022	2023
Autodiefstal	1.343	413	490	388	374	372	314	296	240	201	263	267
Motodiefstal	79	90	93	83	80	67	60	73	36	50	93	124
Carjacking	65	17	23	20	21	29	19	18	17	13	17	9
Homejacking	1	3	2	4	3	1	1	2	1			3
Garagediefstal	1	13	14	11	8	18	9	7	15	1	3	4
Bromfietsdiefstal	91	47	64	75	44	59	61	68	56	92	79	61
Fietsdiefstal	107	310	341	367	437	460	457	620	785	789	818	869

CF Inbraak

	2000	2013	2014	2015	2016	2017	2018	2019	2020	2021	2022	2023
Woninginbraak	1.161	1.694	1.526	1.646	1.376	1.431	1.410	1.413	1.025	1.037	1.133	1.006
Inbraak in bedrijf of handelszaak	771	635	570	581	509	549	489	473	467	494	473	410
Inbraak in openbare of overheidsinstelling	175	107	139	116	102	126	93	79	72	62	67	57
Ramkraak		1		1	1		1					
Inbraak in gebouw (totaal)	2.105	2.432	2.233	2.342	1.984	2.105	1.990	1.962	1.563	1.587	1.667	1.468

CF Diefstal andere

	2000	2013	2014	2015	2016	2017	2018	2019	2020	2021	2022	2023
Diefstal gewapenderhand	225	234	222	245	190	206	176	197	152	158	145	223
Diefstal met geweld zonder wapen	1.657	1.461	1.597	1.963	1.473	1.336	1.125	1.171	988	927	986	1.329
Diefstal uit of aan voertuig	5.280	3.785	3.523	3.055	3.331	2.931	2.777	3.002	2.895	3.216	3.240	4.643
Sacjacking uit auto		197	169	384	274	116	49	77	21	19	12	5
Diefstal van wapens en explosieven	27	36	38	47	30	47	40	47	30	25	34	37
Steaming		2	4	10	4	4	3	3		2	4	3
Handtasroof	494	194	193	119	82	78	60	43	24	25	47	52
Grijpdiefstal	907	909	960	1.250	804	771	704	726	550	493	553	852
Zakkenrollerij	1.810	2.903	2.318	1.962	1.532	1.877	2.453	3.233	2.118	2.059	2.853	3.619
Winkeldiefstal	439	641	659	644	543	474	499	495	377	353	331	276
Diefstal met list	298	1.878	1.676	1.758	1.371	1.193	2.209	2.154	1.002	1.017	1.402	1.299
Metaaldiefstal	12	65	30	24	14	33	41	35	11	10	23	30
Werfdiefstal	64	71	69	54	63	70	70	81	54	70	68	43
Home-invasie			4	14	10	8	6	7	11	5	2	4
Dierendiefstal	12	10	6	4	11	7	2	4	3	5	2	4
Ladingdiefstal		5	5	2	8	5	4	2	5	6	3	8



ICT-criminaliteit

	2000	2013	2014	2015	2016	2017	2018	2019	2020	2021	2022	2023
Betaalkaartfraude	22	440	438	411	577	514	447	537	535	713	954	975
Phishing		13	4	5	6	5	8	10	31	22	33	19
Ransomware						4		2				
Shouldersurfing		105	115	99	205	154	90	100	57	27	23	5
Skimming		55	47	50	29	19	18	18	18	11	12	17

CF Andere

	2000	2013	2014	2015	2016	2017	2018	2019	2020	2021	2022	2023
Geweld tegen beroepen van algemeen belang	64	89	99	93	87	81	66	70	77	94	92	90
Groepsverkrachting	2	9	12	9	6	9	9	15	17	12	7	10
Graffiti	2	141	120	156	130	104	101	120	111	130	147	124
Beschadiging van auto	328	1.078	1.098	1.068	897	906	894	903	828	752	768	839
Steekpartij	12	37	44	43	37	59	34	35	52	59	49	60

FE Intrafamiliaal geweld (IFG)

	2000	2013	2014	2015	2016	2017	2018	2019	2020	2021	2022	2023
IFG: fysiek, binnen het koppel	239	558	491	469	507	402	466	472	469	445	463	440
IFG: fysiek, tegen afstammelingen	45	127	97	94	104	85	106	107	80	91	92	95
IFG: fysiek, tegen andere leden	180	87	83	91	70	67	65	78	50	71	68	81
IFG: seksueel, binnen het koppel		3	2	6	5	4	4	7	4	6	5	6
IFG: seksueel, tegen afstammelingen	17	12	10	4	16	6	7	6	12	12	7	
IFG: seksueel, tegen andere leden	1	3	2					3		2	1	
IFG: psychisch, binnen het koppel	205	274	219	277	204	227	220	239	252	300	280	238
IFG: psychisch, tegen afstammelingen	2	9	9	18	22	23	23	29	16	15	23	26
IFG: psychisch, tegen andere leden	2	13	9	14	14	20	17	33	14	12	17	18
IFG: economisch, binnen het koppel	4	22	24	22	16	23	20	22	22	13	16	13
IFG: economisch, tegen afstammelingen	25	2			4	3	2	4	1	1	2	1
IFG: economisch, tegen andere leden	221	65	57	43	32	38	21	21	12	22	16	27

FE Hormonen en doping

	2000	2013	2014	2015	2016	2017	2018	2019	2020	2021	2022	2023
Humane doping	7	6	9	8	14	14	13	16	5	11	7	9
Illegale vetmesting			2	5	3	2	2	3	1	3	2	1



FE Drugs

	2000	2013	2014	2015	2016	2017	2018	2019	2020	2021	2022	2023
Verkoop van cocaïne	1	53	45	36	46	34	59	59	61	68	69	132
Import-export van cocaïne		4	10	9	3	6	1	4	5	7	9	3
Productie van synthetische drugs			2		1							
Import-export van synthetische drugs		3	3	2				3		2	7	4
Verkoop van synthetische drugs		9	6	9	8	6	8	5	11	10	10	9
Productie van cannabis (teelt)		13	17	19	12	17	8	7	12	9	10	4
Import-export van cannabis in grote hoeve.			4	2				1		3	1	2
Verkoop van cannabis in grote hoeveelheid		1		1	1	5	3	1	2	7	9	16
Import-export van heroïne		3	4	4	3	4		3		1		
Verkoop-handel van heroïne		36	26	29	24	12	15	10	17	32	23	4

FE Wapenzwendel

	2000	2013	2014	2015	2016	2017	2018	2019	2020	2021	2022	2023
Handel en productie van vuurwapen	1	5	3	8	8	2	3	8	5	2	2	5
Handel en productie van niet-vuurwapen		2	2	1		2		4	1	1	2	1

FE Mensenhandel

	2000	2013	2014	2015	2016	2017	2018	2019	2020	2021	2022	2023
Mensenhandel - economische uitbuiting	3	5	5	6	6	1	2	2	3	4	3	2
Mensenhandel - seksuele uitbuiting	23	5	5	3	7	5	4	6	13	4	13	5



FE Geweld in de publieke ruimte



	2000	2013	2014	2015	2016	2017	2018	2019	2020	2021	2022	2023
Fysiek geweld (openbaar vervoer)	181	176	215	156	151	164	146	172	169	220	196	223
Fysiek geweld (openbare weg)	643	826	859	817	836	870	872	846	863	787	835	858
Fysiek geweld (andere openbare plaats)	55	48	52	51	39	38	37	28	31	51	28	34
Fysiek geweld (publiek toegankelijke plaats)	184	223	213	258	208	223	241	203	136	160	187	204
Seksueel geweld (openbaar vervoer)	17	25	23	19	30	22	26	37	28	35	29	31
Seksueel geweld (openbare weg)	23	27	32	33	36	50	37	52	42	43	60	47
Seksueel geweld (andere openbare plaats)	14	10	13	9	7	12	14	13	8	9	9	9
Seksueel geweld (publiek toegankelijke plaats)	21	18	18	27	23	26	23	24	13	26	36	35
Psychisch geweld (openbaar vervoer)	228	228	194	191	152	163	130	141	140	198	152	155
Psychisch geweld (openbare weg)	482	724	716	729	633	602	631	610	599	513	556	566
Psychisch geweld (andere openbare plaats)	86	72	57	71	62	37	39	45	35	37	33	24
Psychisch geweld (publiek toegankelijke plaats)	207	350	355	421	374	283	318	276	205	161	190	168
Diefstal gewapenderhand (openbaar vervoer)	31	24	16	14	8	12	11	6	11	11	7	26
Diefstal gewapenderhand (openbare weg)	94	116	108	80	82	97	79	99	76	91	91	119
Diefstal gewapenderhand (andere openbare plaats)	1	10	8	9	13	10	7	4	4	6	9	10
Diefstal gewapenderhand (publiek toegank. plaats)	57	63	68	100	53	69	58	60	42	35	24	48
Diefstal geweld zonder wapen (openbaar vervoer)	167	307	202	187	99	144	146	138	176	194	205	312
Diefstal geweld zonder wapen (openbare weg)	1.171	894	1.100	1.483	1.108	960	760	803	616	563	609	810
Diefstal geweld zonder wapen (and. openb. plaats)	28	24	43	43	48	50	32	41	24	25	19	41
Diefstal geweld zonder wapen (pub. toegank. pl.)	110	78	118	86	108	88	107	95	59	56	61	68

FE Andere

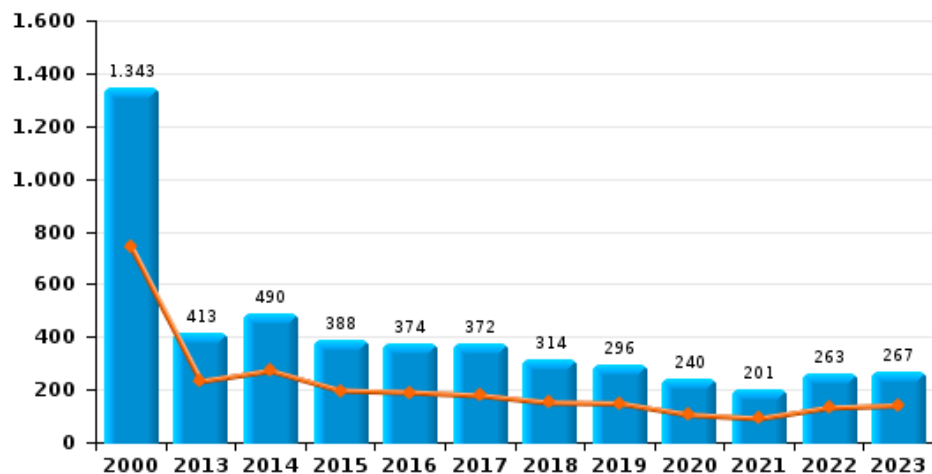
	2000	2013	2014	2015	2016	2017	2018	2019	2020	2021	2022	2023
Nepagenten		7	4	10	10	4	11	5	9	6	7	3
Terrorisme, extremisme en radicalisme		27	37	38	44	50	11	18	8	7	9	17
Cyberbelaging	61	214	280	286	249	256	274	249	213	263	335	312
Identiteitsfraude	200	474	516	616	469	438	445	390	383	450	425	305



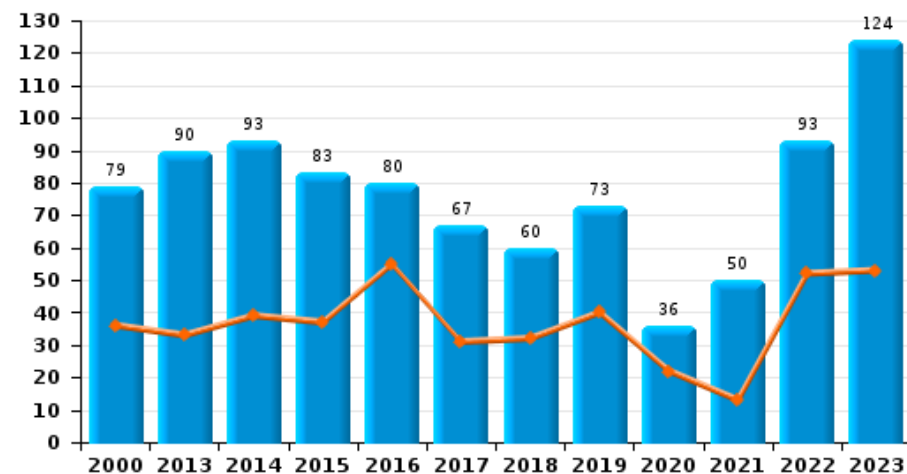
ZONE ZUID

Jaar 
Semester 1 

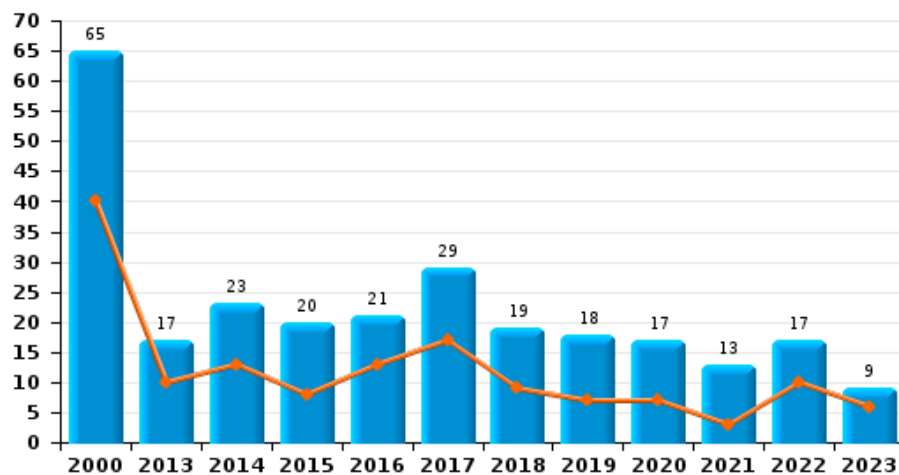
Autodiefstal



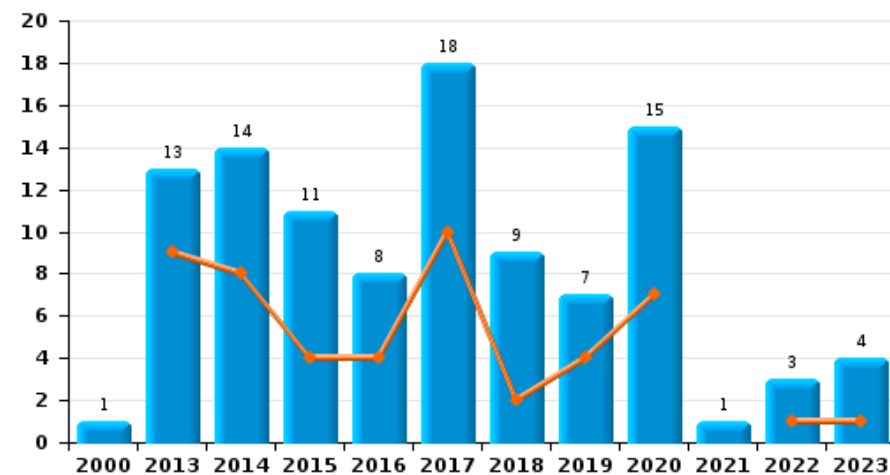
Motodiefstal



Carjacking



Garagediefstal

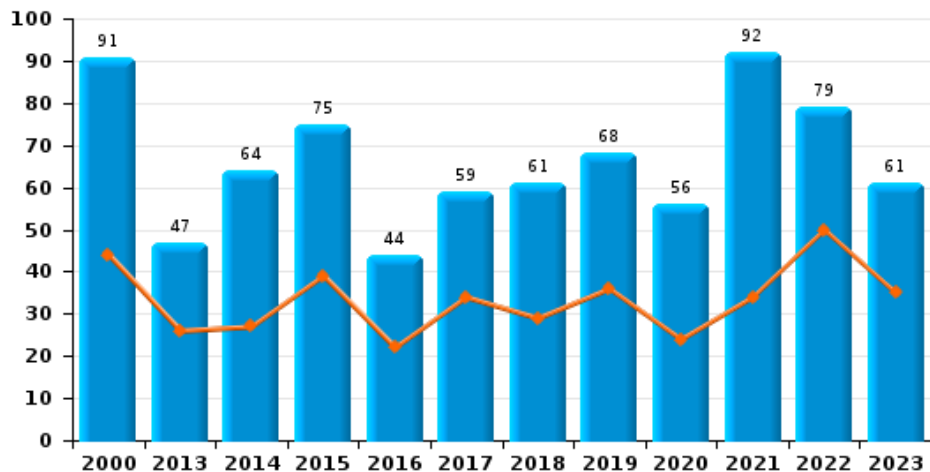




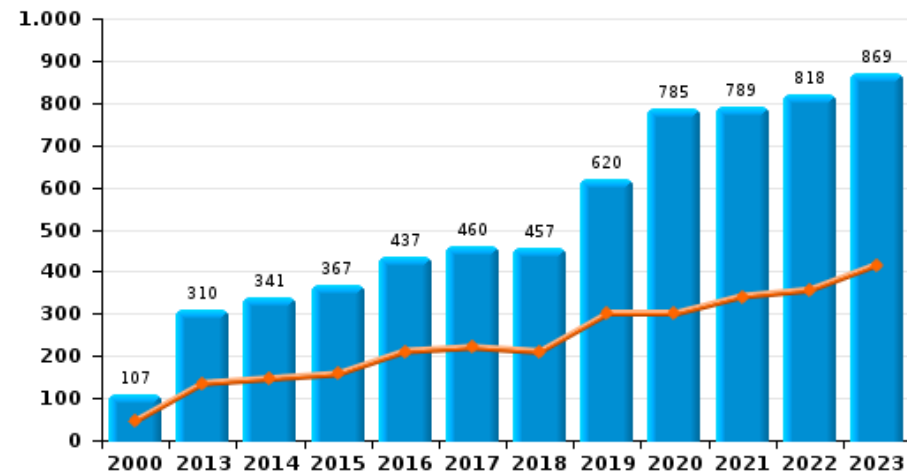
ZONE ZUID



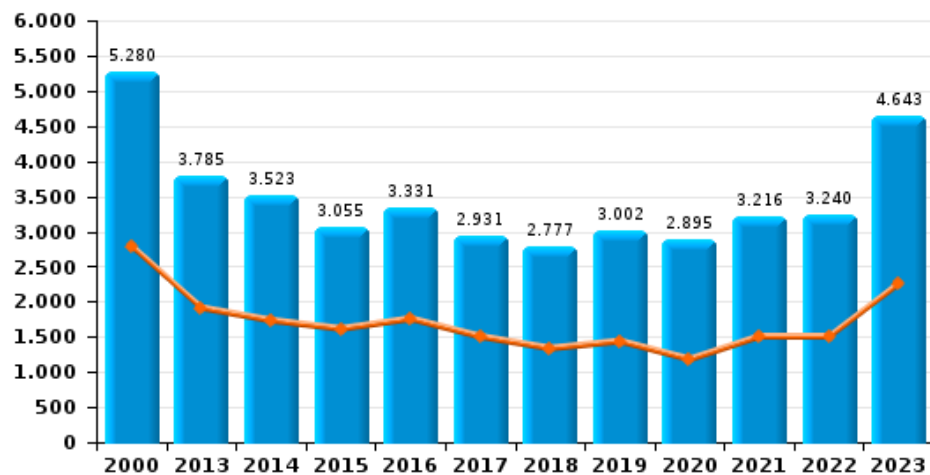
Bromfietsdiefstal



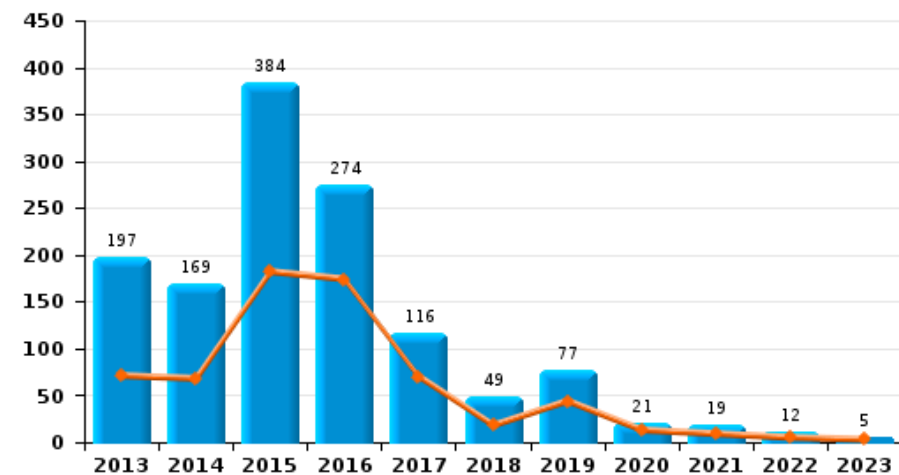
Fietsdiefstal



Diefstal uit of aan voertuig



Sacjacking uit auto

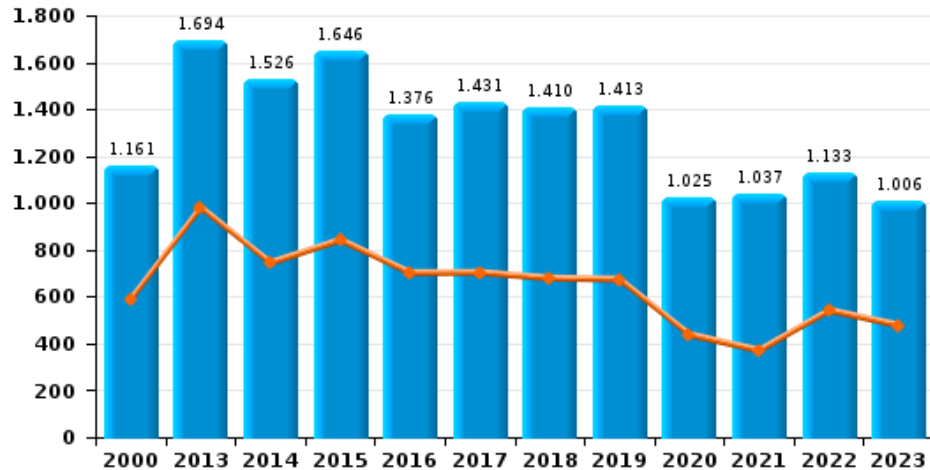




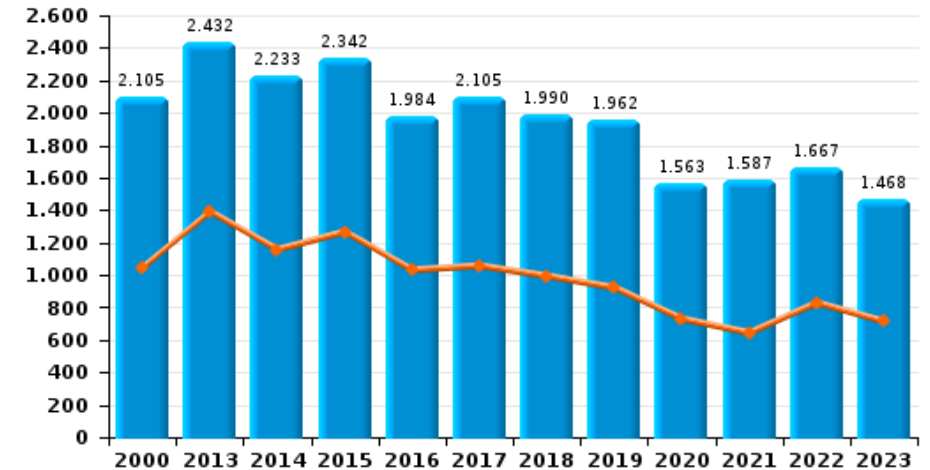
ZONE ZUID

Jaar ■
Semester 1 ■

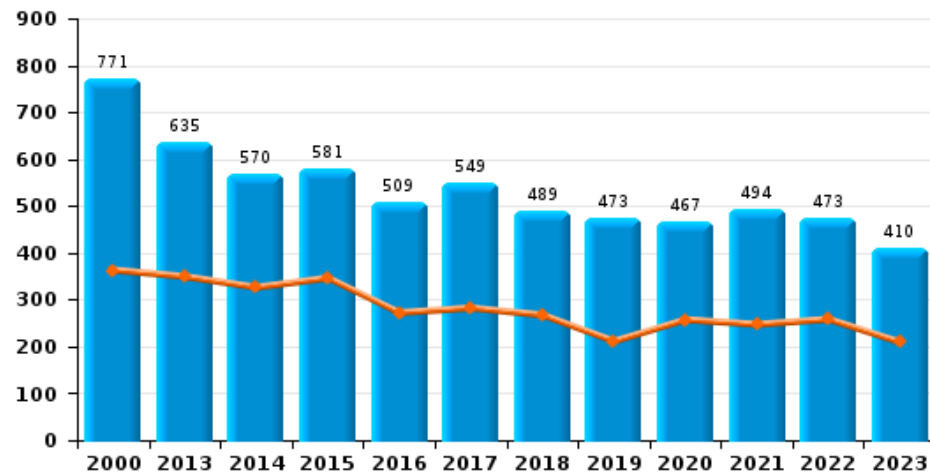
Woninginbraak



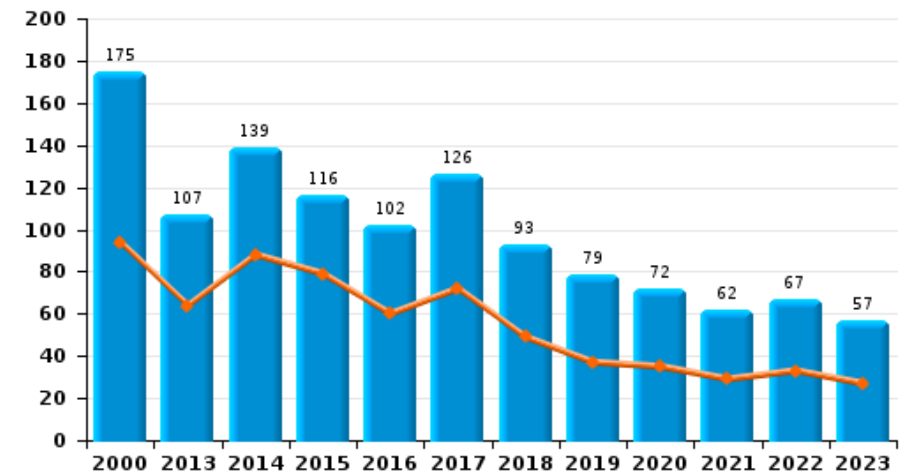
Inbraak in gebouw (totaal)



Inbraak in bedrijf of handelszaak



Inbraak in openbare of overheidsinstelling

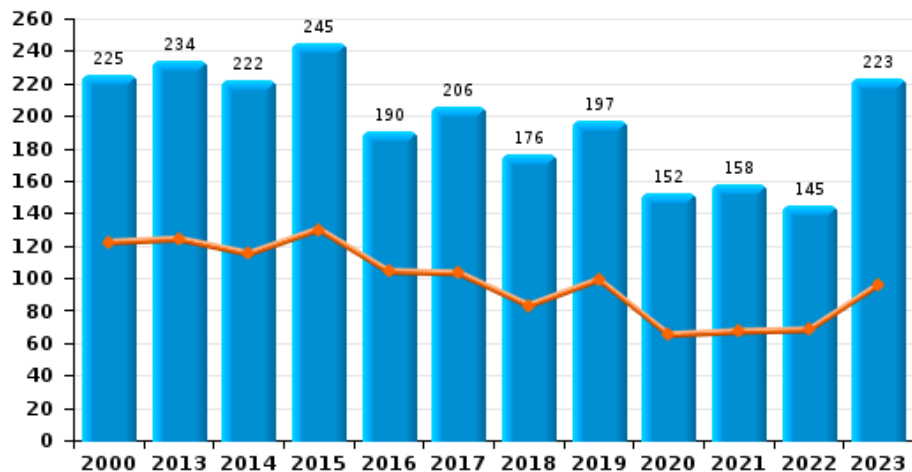




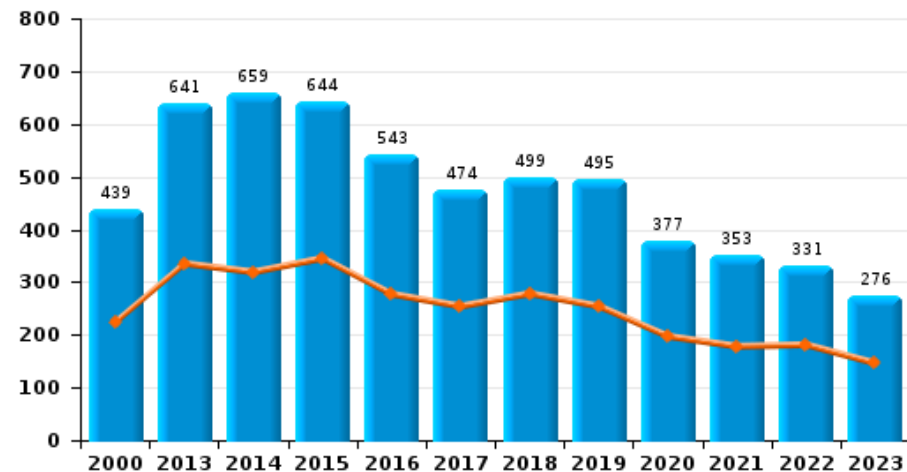
ZONE ZUID

Jaar ■
Semester 1 ■

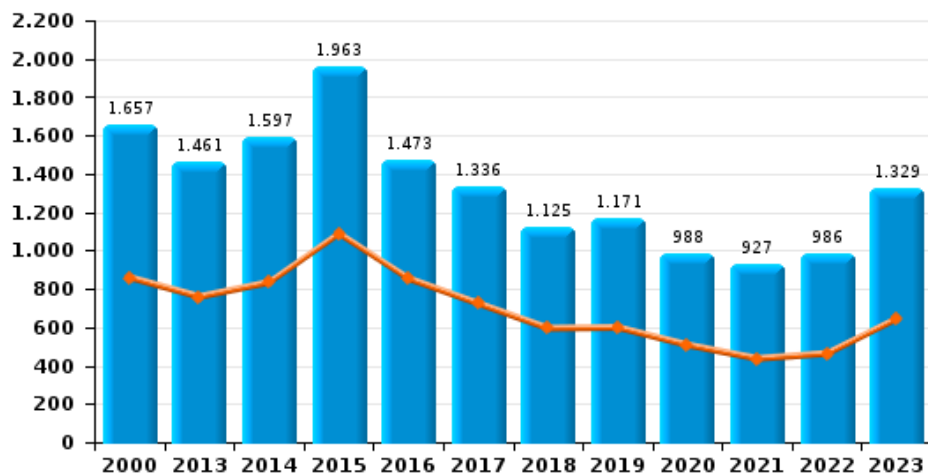
Diefstal gewapenderhand



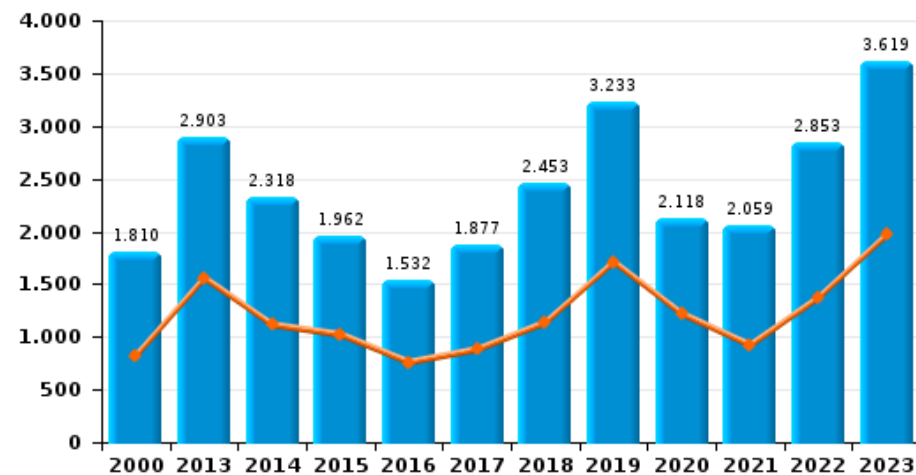
Winkeldiefstal



Diefstal met geweld zonder wapen



Zakkenrollerij

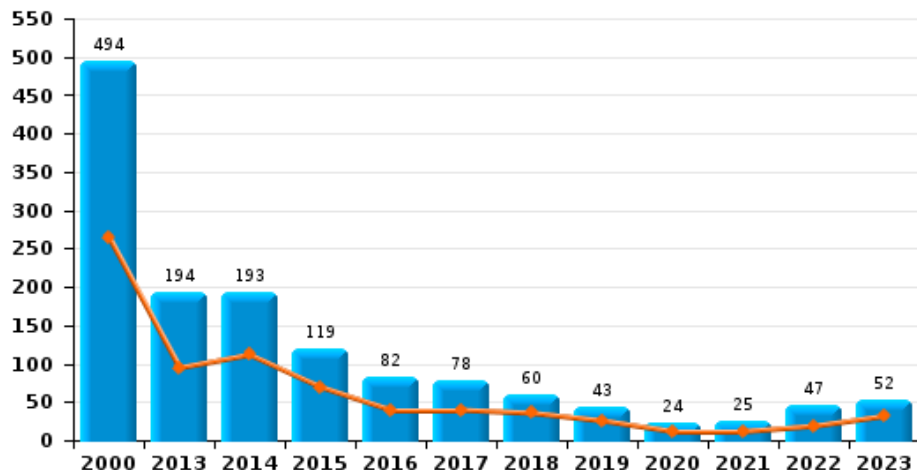




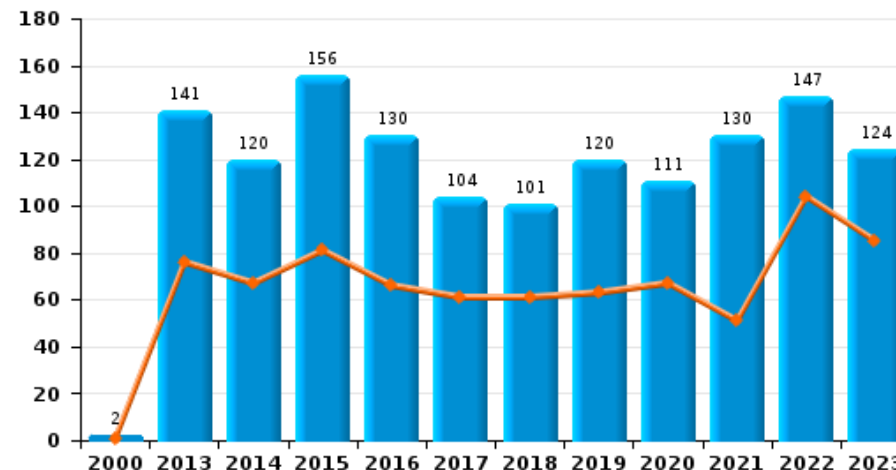
ZONE ZUID

Jaar ■
Semester 1 ■

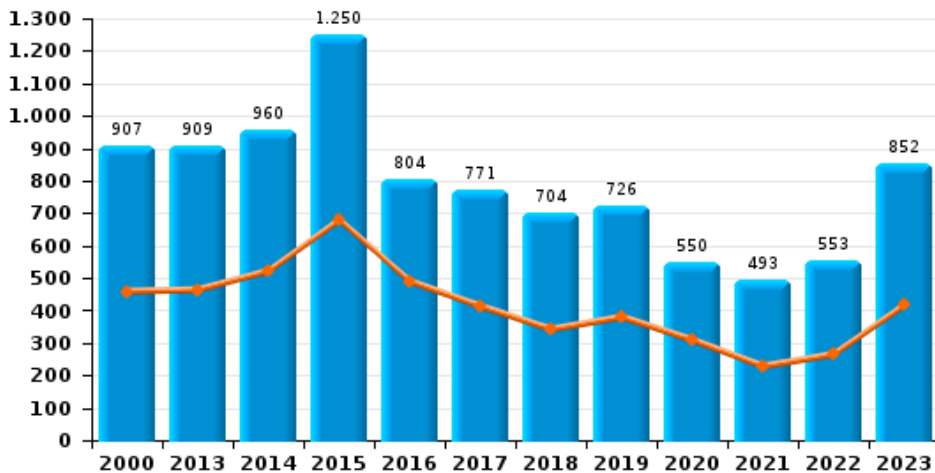
Handtasroof



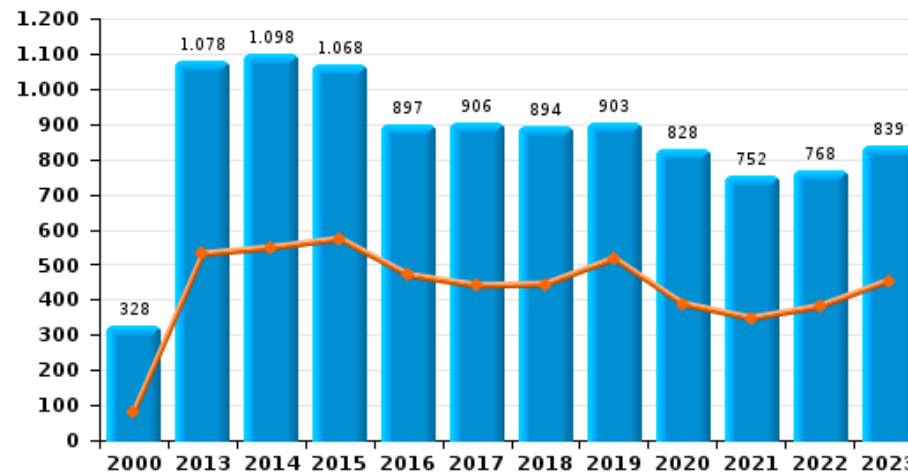
Graffiti



Grijpdiefstal



Beschadiging van auto





ZONE ZUID

CF Diefstal vervoermiddel

		2000	2013	2014	2015	2016	2017	2018	2019	2020	2021	2022	2023
Autodiefstal	Sem 1	744	232	272	197	190	178	151	148	105	91	132	140
	Sem 2	599	181	218	191	184	194	163	148	135	110	131	127
Totaal		1.343	413	490	388	374	372	314	296	240	201	263	267
Motodiefstal	Sem 1	36	33	39	37	55	31	32	40	22	13	52	53
	Sem 2	43	57	54	46	25	36	28	33	14	37	41	71
Totaal		79	90	93	83	80	67	60	73	36	50	93	124
Carjacking	Sem 1	40	10	13	8	13	17	9	7	7	3	10	6
	Sem 2	25	7	10	12	8	12	10	11	10	10	7	3
Totaal		65	17	23	20	21	29	19	18	17	13	17	9
Homejacking	Sem 1	1	1	2	3	1		1	1	1			3
	Sem 2		2		1	2	1		1				
Totaal		1	3	2	4	3	1	1	2	1			3
Garagediefstal	Sem 1		9	8	4	4	10	2	4	7		1	1
	Sem 2	1	4	6	7	4	8	7	3	8	1	2	3
Totaal		1	13	14	11	8	18	9	7	15	1	3	4
Bromfietsdiefstal	Sem 1	44	26	27	39	22	34	29	36	24	34	50	35
	Sem 2	47	21	37	36	22	25	32	32	32	58	29	26
Totaal		91	47	64	75	44	59	61	68	56	92	79	61
Fietsdiefstal	Sem 1	46	135	146	157	211	220	210	300	300	341	356	416
	Sem 2	61	175	195	210	226	240	247	320	485	448	462	453
Totaal		107	310	341	367	437	460	457	620	785	789	818	869



CF Inbraak

		2000	2013	2014	2015	2016	2017	2018	2019	2020	2021	2022	2023
Woninginbraak	Sem 1	590	981	745	842	702	703	679	674	438	371	542	478
	Sem 2	571	713	781	804	674	728	731	739	587	666	591	528
	Totaal	1.161	1.694	1.526	1.646	1.376	1.431	1.410	1.413	1.025	1.037	1.133	1.006
Inbraak in bedrijf of handelszaak	Sem 1	363	349	326	346	272	282	267	211	257	247	258	209
	Sem 2	408	286	244	235	237	267	222	262	210	247	215	201
	Totaal	771	635	570	581	509	549	489	473	467	494	473	410
Inbraak in openbare of overheidsinstelling	Sem 1	94	64	88	79	60	72	49	37	35	29	33	27
	Sem 2	81	43	51	37	42	54	44	42	37	33	34	30
	Totaal	175	107	139	116	102	126	93	79	72	62	67	57
Ramkraak	Sem 1		1			1		1					
	Sem 2				1								
	Totaal		1		1	1		1					
Inbraak in gebouw (totaal)	Sem 1	1.047	1.391	1.157	1.267	1.031	1.057	994	922	730	644	829	714
	Sem 2	1.058	1.041	1.076	1.075	953	1.048	996	1.040	833	943	838	754
	Totaal	2.105	2.432	2.233	2.342	1.984	2.105	1.990	1.962	1.563	1.587	1.667	1.468



CF Diefstal andere

		2000	2013	2014	2015	2016	2017	2018	2019	2020	2021	2022	2023
Diefstal gewapenderhand	Sem 1	122	124	115	130	104	103	83	99	65	67	68	96
	Sem 2	103	110	107	115	86	103	93	98	87	91	77	127
Totaal		225	234	222	245	190	206	176	197	152	158	145	223
Diefstal met geweld zonder wapen	Sem 1	859	759	834	1.088	853	723	594	598	507	436	463	645
	Sem 2	798	702	763	875	620	613	531	573	481	491	523	684
Totaal		1.657	1.461	1.597	1.963	1.473	1.336	1.125	1.171	988	927	986	1.329
Diefstal uit of aan voertuig	Sem 1	2.790	1.913	1.734	1.615	1.758	1.504	1.337	1.439	1.181	1.507	1.506	2.261
	Sem 2	2.490	1.872	1.789	1.440	1.573	1.427	1.440	1.563	1.714	1.709	1.734	2.382
Totaal		5.280	3.785	3.523	3.055	3.331	2.931	2.777	3.002	2.895	3.216	3.240	4.643
Sacjacking uit auto	Sem 1		71	68	182	174	70	18	44	13	9	5	3
	Sem 2		126	101	202	100	46	31	33	8	10	7	2
Totaal			197	169	384	274	116	49	77	21	19	12	5
Diefstal van wapens en explosieven	Sem 1	19	19	20	24	18	20	30	25	14	7	13	20
	Sem 2	8	17	18	23	12	27	10	22	16	18	21	17
Totaal		27	36	38	47	30	47	40	47	30	25	34	37
Steaming	Sem 1		2	1	6	1	1	1	2		2	2	2
	Sem 2			3	4	3	3	2	1			2	1
Totaal			2	4	10	4	4	3	3		2	4	3
Handtasroof	Sem 1	265	95	112	70	40	40	36	26	12	12	19	32
	Sem 2	229	99	81	49	42	38	24	17	12	13	28	20
Totaal		494	194	193	119	82	78	60	43	24	25	47	52
Grijpdiefstal	Sem 1	459	464	522	679	490	413	342	380	309	228	265	417
	Sem 2	448	445	438	571	314	358	362	346	241	265	288	435
Totaal		907	909	960	1.250	804	771	704	726	550	493	553	852



Zakkenrollerij	Sem 1	823	1.558	1.113	1.021	758	880	1.136	1.710	1.217	921	1.372	1.967
	Sem 2	987	1.345	1.205	941	774	997	1.317	1.523	901	1.138	1.481	1.652
	Totaal	1.810	2.903	2.318	1.962	1.532	1.877	2.453	3.233	2.118	2.059	2.853	3.619
Winkeldiefstal	Sem 1	224	335	319	345	277	254	278	254	197	178	181	146
	Sem 2	215	306	340	299	266	220	221	241	180	175	150	130
	Totaal	439	641	659	644	543	474	499	495	377	353	331	276
Diefstal met list	Sem 1	164	1.044	826	892	755	518	978	1.364	594	415	628	773
	Sem 2	134	834	850	866	616	675	1.231	790	408	602	774	526
	Totaal	298	1.878	1.676	1.758	1.371	1.193	2.209	2.154	1.002	1.017	1.402	1.299
Metaaldiefstal	Sem 1	7	52	19	9	6	9	11	24	8	3	9	14
	Sem 2	5	13	11	15	8	24	30	11	3	7	14	16
	Totaal	12	65	30	24	14	33	41	35	11	10	23	30
Werfdiefstal	Sem 1	23	45	32	26	36	30	28	36	28	33	38	21
	Sem 2	41	26	37	28	27	40	42	45	26	37	30	22
	Totaal	64	71	69	54	63	70	70	81	54	70	68	43
Home-invasie	Sem 1			1	9	5	3	5	6	4	3	1	1
	Sem 2			3	5	5	5	1	1	7	2	1	3
	Totaal			4	14	10	8	6	7	11	5	2	4
Dierendiefstal	Sem 1	8	3	3		4	4			1	3	2	2
	Sem 2	4	7	3	4	7	3	2	4	2	2		2
	Totaal	12	10	6	4	11	7	2	4	3	5	2	4
Ladingdiefstal	Sem 1		1	2	2	6	2	2	1	4	5	2	5
	Sem 2		4	3		2	3	2	1	1	1	1	3
	Totaal		5	5	2	8	5	4	2	5	6	3	8



ICT-criminaliteit

		2000	2013	2014	2015	2016	2017	2018	2019	2020	2021	2022	2023
Betaalkaartfraude	Sem 1	9	252	209	165	287	272	170	264	235	270	490	537
	Sem 2	13	188	229	246	290	242	277	273	300	443	464	438
	Totaal	22	440	438	411	577	514	447	537	535	713	954	975
Phishing	Sem 1		6	3	2	1	2	3	5	6	12	8	13
	Sem 2		7	1	3	5	3	5	5	25	10	25	6
	Totaal		13	4	5	6	5	8	10	31	22	33	19
Ransomware	Sem 1					2			1				
	Sem 2					2			1				
	Totaal					4			2				
Shouldersurfing	Sem 1		77	51	40	103	81	41	56	30	16	13	2
	Sem 2		28	64	59	102	73	49	44	27	11	10	3
	Totaal		105	115	99	205	154	90	100	57	27	23	5
Skimming	Sem 1		32	30	12	9	11	5	6	15	7	5	11
	Sem 2		23	17	38	20	8	13	12	3	4	7	6
	Totaal		55	47	50	29	19	18	18	18	11	12	17



CF Andere

		2000	2013	2014	2015	2016	2017	2018	2019	2020	2021	2022	2023
Geweld tegen beroepen van algemeen belang	Sem 1	39	49	49	46	48	46	36	31	33	46	49	37
	Sem 2	25	40	50	47	39	35	30	39	44	48	43	53
	Totaal	64	89	99	93	87	81	66	70	77	94	92	90
Groepsverkrachting	Sem 1	1	7	5	4	3	6	2	5	5	4	6	7
	Sem 2	1	2	7	5	3	3	7	10	12	8	1	3
	Totaal	2	9	12	9	6	9	9	15	17	12	7	10
Graffiti	Sem 1	1	76	67	81	66	61	61	63	67	51	104	85
	Sem 2	1	65	53	75	64	43	40	57	44	79	43	39
	Totaal	2	141	120	156	130	104	101	120	111	130	147	124
Beschadiging van auto	Sem 1	82	530	548	573	470	440	444	517	388	347	381	454
	Sem 2	246	548	550	495	427	466	450	386	440	405	387	385
	Totaal	328	1.078	1.098	1.068	897	906	894	903	828	752	768	839
Steekpartij	Sem 1	11	13	19	23	20	26	15	16	25	32	28	33
	Sem 2	1	24	25	20	17	33	19	19	27	27	21	27
	Totaal	12	37	44	43	37	59	34	35	52	59	49	60



FE Intrafamiliaal geweld (IFG)

		2000	2013	2014	2015	2016	2017	2018	2019	2020	2021	2022	2023
IFG: fysiek, binnen het koppel	Sem 1	109	282	258	264	274	180	215	250	229	237	243	222
	Sem 2	130	276	233	205	233	222	251	222	240	208	220	218
Totaal		239	558	491	469	507	402	466	472	469	445	463	440
IFG: fysiek, tegen afstammelingen	Sem 1	26	65	52	43	60	43	65	68	45	47	39	47
	Sem 2	19	62	45	51	44	42	41	39	35	44	53	48
Totaal		45	127	97	94	104	85	106	107	80	91	92	95
IFG: fysiek, tegen andere leden	Sem 1	94	40	42	39	40	27	33	40	26	35	40	41
	Sem 2	86	47	41	52	30	40	32	38	24	36	28	40
Totaal		180	87	83	91	70	67	65	78	50	71	68	81
IFG: seksueel, binnen het koppel	Sem 1			1	4	3	2		3	2	1	3	5
	Sem 2		3	1	2	2	2	4	4	2	5	2	1
Totaal			3	2	6	5	4	4	7	4	6	5	6
IFG: seksueel, tegen afstammelingen	Sem 1	14	7	7		12	3	3	2	5	2	7	
	Sem 2	3	5	3	4	4	3	4	4	7	10		
Totaal		17	12	10	4	16	6	7	6	12	12	7	
IFG: seksueel, tegen andere leden	Sem 1	1	2	2					1		1	1	
	Sem 2		1						2		1		
Totaal		1	3	2					3		2	1	
IFG: psychisch, binnen het koppel	Sem 1	83	154	102	146	102	104	86	110	118	137	116	124
	Sem 2	122	120	117	131	102	123	134	129	134	163	164	114
Totaal		205	274	219	277	204	227	220	239	252	300	280	238
IFG: psychisch, tegen afstammelingen	Sem 1		3	5	9	11	17	12	13	6	11	9	14
	Sem 2	2	6	4	9	11	6	11	16	10	4	14	12
Totaal		2	9	9	18	22	23	23	29	16	15	23	26



IFG: psychisch, tegen andere leden	Sem 1	1	7	2	8	4	9	6	14	8	6	5	8
	Sem 2	1	6	7	6	10	11	11	19	6	6	12	10
	Totaal	2	13	9	14	14	20	17	33	14	12	17	18
IFG: economisch, binnen het koppel	Sem 1	2	9	14	11	11	12	5	10	12	7	6	8
	Sem 2	2	13	10	11	5	11	15	12	10	6	10	5
	Totaal	4	22	24	22	16	23	20	22	22	13	16	13
IFG: economisch, tegen afstammelingen	Sem 1	13	1			3	1	1	3	1			1
	Sem 2	12	1			1	2	1	1		1	2	
	Totaal	25	2			4	3	2	4	1	1	2	1
IFG: economisch, tegen andere leden	Sem 1	126	34	30	14	17	20	6	12	5	8	7	13
	Sem 2	95	31	27	29	15	18	15	9	7	14	9	14
	Totaal	221	65	57	43	32	38	21	21	12	22	16	27



FE Hormonen en doping

		2000	2013	2014	2015	2016	2017	2018	2019	2020	2021	2022	2023
Humane doping	Sem 1	5	5	5	2	9	9	4	7	1	9	2	4
	Sem 2	2	1	4	6	5	5	9	9	4	2	5	5
	Totaal	7	6	9	8	14	14	13	16	5	11	7	9
Illegale vetmesting	Sem 1			1	3	2	2	2	1		2	1	1
	Sem 2			1	2	1			2	1	1	1	
	Totaal			2	5	3	2	2	3	1	3	2	1



FE Drugs

		2000	2013	2014	2015	2016	2017	2018	2019	2020	2021	2022	2023
Verkoop van cocaïne	Sem 1	1	30	25	12	16	13	31	27	30	30	50	54
	Sem 2		23	20	24	30	21	28	32	31	38	19	78
Totaal		1	53	45	36	46	34	59	59	61	68	69	132
Import-export van cocaïne	Sem 1		2	4	4	2	5	1	2	1	3	6	3
	Sem 2		2	6	5	1	1		2	4	4	3	
Totaal			4	10	9	3	6	1	4	5	7	9	3
Productie van synthetische drugs	Sem 1			1		1							
	Sem 2			1									
Totaal				2		1							
Import-export van synthetische drugs	Sem 1		2	2	1				1			5	3
	Sem 2		1	1	1				2		2	2	1
Totaal			3	3	2				3		2	7	4
Verkoop van synthetische drugs	Sem 1		6	4	5	4	1	4	3	7	7	6	4
	Sem 2		3	2	4	4	5	4	2	4	3	4	5
Totaal			9	6	9	8	6	8	5	11	10	10	9
Productie van cannabis (teelt)	Sem 1		2	8	13	8	7	3	4	6	4	6	2
	Sem 2		11	9	6	4	10	5	3	6	5	4	2
Totaal			13	17	19	12	17	8	7	12	9	10	4
Import-export van cannabis in grote hoeve.	Sem 1			4	1				1		1	1	1
	Sem 2				1						2		1
Totaal				4	2				1		3	1	2
Verkoop van cannabis in grote hoeveelheid	Sem 1		1				4	1	1	2	4	4	10
	Sem 2				1	1	1	2			3	5	6
Totaal			1		1	1	5	3	1	2	7	9	16



Import-export van heroïne	Sem 1	
	Sem 2	
Totaal		

2	2	1		3		2		1		
1	2	3	3	1		1				
3	4	4	3	4		3		1		

Verkoop-handel van heroïne	Sem 1	
	Sem 2	
Totaal		

17	15	12	9	9	3	2	7	17	21	4
19	11	17	15	3	12	8	10	15	2	
36	26	29	24	12	15	10	17	32	23	4



FE Wapenzwendel

		2000	2013	2014	2015	2016	2017	2018	2019	2020	2021	2022	2023
Handel en productie van vuurwapen	Sem 1		4		4	4	1		4	2	2	2	3
	Sem 2	1	1	3	4	4	1	3	4	3			2
Totaal		1	5	3	8	8	2	3	8	5	2	2	5
Handel en productie van niet-vuurwapen	Sem 1		1		1		1		3		1		
	Sem 2		1	2			1		1	1		2	1
Totaal			2	2	1		2		4	1	1	2	1



FE Mensenhandel

		2000	2013	2014	2015	2016	2017	2018	2019	2020	2021	2022	2023
Mensenhandel - economische uitbuiting	Sem 1	2	3	2	4	4		2	1	1	3	1	2
	Sem 2	1	2	3	2	2	1		1	2	1	2	
Totaal		3	5	5	6	6	1	2	2	3	4	3	2
Mensenhandel - seksuele uitbuiting	Sem 1	11	1	3	1	5	4	1	2	8	1	7	4
	Sem 2	12	4	2	2	2	1	3	4	5	3	6	1
Totaal		23	5	5	3	7	5	4	6	13	4	13	5



FE Geweld in de publieke ruimte

		2000	2013	2014	2015	2016	2017	2018	2019	2020	2021	2022	2023
Fysiek geweld (openbaar vervoer)	Sem 1	97	94	112	81	62	89	71	91	77	127	94	117
	Sem 2	84	82	103	75	89	75	75	81	92	93	102	106
Totaal		181	176	215	156	151	164	146	172	169	220	196	223
Fysiek geweld (openbare weg)	Sem 1	350	416	419	428	443	408	433	450	394	384	424	454
	Sem 2	293	410	440	389	393	462	439	396	469	403	411	404
Totaal		643	826	859	817	836	870	872	846	863	787	835	858
Fysiek geweld (andere openbare plaats)	Sem 1	27	23	21	27	20	21	17	20	10	32	15	24
	Sem 2	28	25	31	24	19	17	20	8	21	19	13	10
Totaal		55	48	52	51	39	38	37	28	31	51	28	34
Fysiek geweld (publiek toegankelijke plaats)	Sem 1	95	112	109	138	112	106	132	109	69	71	86	103
	Sem 2	89	111	104	120	96	117	109	94	67	89	101	101
Totaal		184	223	213	258	208	223	241	203	136	160	187	204
Seksueel geweld (openbaar vervoer)	Sem 1	11	13	11	9	16	9	10	13	9	18	14	17
	Sem 2	6	12	12	10	14	13	16	24	19	17	15	14
Totaal		17	25	23	19	30	22	26	37	28	35	29	31
Seksueel geweld (openbare weg)	Sem 1	7	12	13	17	19	27	17	22	19	13	25	29
	Sem 2	16	15	19	16	17	23	20	30	23	30	35	18
Totaal		23	27	32	33	36	50	37	52	42	43	60	47
Seksueel geweld (andere openbare plaats)	Sem 1	8	1	10	6	5	8	9	11	4	7	5	2
	Sem 2	6	9	3	3	2	4	5	2	4	2	4	7
Totaal		14	10	13	9	7	12	14	13	8	9	9	9
Seksueel geweld (publiek toegankelijke plaats)	Sem 1	12	10	8	12	13	13	10	13	8	6	14	18
	Sem 2	9	8	10	15	10	13	13	11	5	20	22	17
Totaal		21	18	18	27	23	26	23	24	13	26	36	35



Psychisch geweld (openbaar vervoer)	Sem 1	107	107	110	96	86	87	63	72	60	133	66	103
	Sem 2	121	121	84	95	66	76	67	69	80	65	86	52
	Totaal	228	228	194	191	152	163	130	141	140	198	152	155
Psychisch geweld (openbare weg)	Sem 1	260	358	386	378	347	303	333	312	262	242	285	287
	Sem 2	222	366	330	351	286	299	298	298	337	271	271	279
	Totaal	482	724	716	729	633	602	631	610	599	513	556	566
Psychisch geweld (andere openbare plaats)	Sem 1	52	39	21	32	31	17	22	26	22	20	19	15
	Sem 2	34	33	36	39	31	20	17	19	13	17	14	9
	Totaal	86	72	57	71	62	37	39	45	35	37	33	24
Psychisch geweld (publiek toegankelijke plaats)	Sem 1	121	163	173	193	192	140	153	129	99	76	103	92
	Sem 2	86	187	182	228	182	143	165	147	106	85	87	76
	Totaal	207	350	355	421	374	283	318	276	205	161	190	168
Diefstal gewapenderhand (openbaar vervoer)	Sem 1	14	14	7	7	5	7	3	2	7	7	3	11
	Sem 2	17	10	9	7	3	5	8	4	4	4	4	15
	Totaal	31	24	16	14	8	12	11	6	11	11	7	26
Diefstal gewapenderhand (openbare weg)	Sem 1	53	60	56	43	45	44	37	50	29	38	43	53
	Sem 2	41	56	52	37	37	53	42	49	47	53	48	66
	Totaal	94	116	108	80	82	97	79	99	76	91	91	119
Diefstal gewapenderhand (andere openbare plaats)	Sem 1		4	1	4	10	9	4	3	1	2	7	3
	Sem 2	1	6	7	5	3	1	3	1	3	4	2	7
	Totaal	1	10	8	9	13	10	7	4	4	6	9	10
Diefstal gewapenderhand (publiek toegank. plaats)	Sem 1	31	35	38	60	22	32	29	26	16	12	10	19
	Sem 2	26	28	30	40	31	37	29	34	26	23	14	29
	Totaal	57	63	68	100	53	69	58	60	42	35	24	48
Diefstal geweld zonder wapen (openbaar vervoer)	Sem 1	70	202	122	126	61	81	76	75	96	103	105	172
	Sem 2	97	105	80	61	38	63	70	63	80	91	100	140
	Totaal	167	307	202	187	99	144	146	138	176	194	205	312



Diefstal geweld zonder wapen (openbare weg)	Sem 1	636	435	571	802	629	524	406	398	331	241	282	380
	Sem 2	535	459	529	681	479	436	354	405	285	322	327	430
	Totaal	1.171	894	1.100	1.483	1.108	960	760	803	616	563	609	810
Diefstal geweld zonder wapen (and. openb. plaats)	Sem 1	13	11	17	25	31	26	13	22	9	11	12	13
	Sem 2	15	13	26	18	17	24	19	19	15	14	7	28
	Totaal	28	24	43	43	48	50	32	41	24	25	19	41
Diefstal geweld zonder wapen (pub. toegank. pl.)	Sem 1	50	42	48	49	70	39	59	47	23	27	29	31
	Sem 2	60	36	70	37	38	49	48	48	36	29	32	37
	Totaal	110	78	118	86	108	88	107	95	59	56	61	68



FE Andere

		2000	2013	2014	2015	2016	2017	2018	2019	2020	2021	2022	2023
Nepagenten	Sem 1		4	1	7	8	2	8	1	4	3	5	1
	Sem 2		3	3	3	2	2	3	4	5	3	2	2
Totaal			7	4	10	10	4	11	5	9	6	7	3
Terrorisme, extremisme en radicalisme	Sem 1		16	20	19	26	35	4	11	5	5	5	9
	Sem 2		11	17	19	18	15	7	7	3	2	4	8
Totaal			27	37	38	44	50	11	18	8	7	9	17
Cyberbelaging	Sem 1	22	87	173	132	130	122	137	123	89	117	193	175
	Sem 2	39	127	107	154	119	134	137	126	124	146	142	137
Totaal		61	214	280	286	249	256	274	249	213	263	335	312
Identiteitsfraude	Sem 1	84	215	246	263	246	240	211	206	170	251	245	184
	Sem 2	116	259	270	353	223	198	234	184	213	199	180	121
Totaal		200	474	516	616	469	438	445	390	383	450	425	305



ZONE ZUID

2022

CF Diefstal vervoermiddel

	Jan	Feb	Maa	Apr	Mei	Jun	Jul	Aug	Sep	Okt	Nov	Dec	Totaal
Autodiefstal	19	23	24	12	29	25	28	9	27	17	28	22	263
Motodiefstal	3	4	7	6	14	18	8	7	8	9	6	3	93
Carjacking		3	3		2	2	1		3		3		17
Garagediefstal	1							1	1				3
Bromfietsdiefstal	5	5	16	4	9	11	6	3	5	7	1	7	79
Fietsdiefstal	41	61	68	59	59	68	53	79	85	110	85	50	818

CF Inbraak

	Jan	Feb	Maa	Apr	Mei	Jun	Jul	Aug	Sep	Okt	Nov	Dec	Totaal
Woninginbraak	102	96	99	73	93	79	113	112	80	92	89	105	1.133
Inbraak in bedrijf of handelszaak	43	47	41	38	53	36	24	42	42	30	33	44	473
Inbraak in openbare of overheidsinstelling	3	1	8	7	6	8	4	5	4	7	8	6	67
Inbraak in gebouw (totaal)	148	141	147	118	152	123	141	158	126	129	130	154	1.667



CF Diefstal andere

	Jan	Feb	Maa	Apr	Mei	Jun	Jul	Aug	Sep	Okt	Nov	Dec	Totaal
Diefstal gewapenderhand	11	10	6	12	15	14	11	11	13	15	12	15	145
Diefstal met geweld zonder wapen	64	80	76	68	86	89	103	109	79	69	78	85	986
Diefstal uit of aan voertuig	246	241	282	193	262	282	314	244	250	305	316	305	3.240
Sacjacking uit auto	2		2			1		4	2			1	12
Diefstal van wapens en explosieven	2	4	3		2	2	3	5	1	4	3	5	34
Steaming				1		1	1					1	4
Handtasroof	3	6	2	2	2	4	4	4	2	4	8	6	47
Grijpdiefstal	35	39	49	40	47	55	58	62	49	33	36	50	553
Zakkenrollerij	186	237	282	216	229	222	224	195	201	256	286	319	2.853
Winkeldiefstal	34	36	27	26	31	27	20	28	21	25	33	23	331
Diefstal met list	71	116	83	102	109	147	143	116	88	153	94	180	1.402
Metaaldiefstal	1	1	2		3	2	2	2	2	3	4	1	23
Werfdiefstal	3	7	9	4	10	5	3	5	7	8	5	2	68
Home-invasie					1				1				2
Dierendiefstal					2								2
Ladingdiefstal	1					1		1					3

ICT-criminaliteit

	Jan	Feb	Maa	Apr	Mei	Jun	Jul	Aug	Sep	Okt	Nov	Dec	Totaal
Betaalkaartfraude	70	70	97	60	100	93	78	63	87	84	76	76	954
Phishing		1	5		1	1	6	3	5	5	4	2	33
Shouldersurfing	1	1		1	4	6	2	3	2		2	1	23
Skimming		2			2	1	1		3	1	2		12

CF Andere

	Jan	Feb	Maa	Apr	Mei	Jun	Jul	Aug	Sep	Okt	Nov	Dec	Totaal
Geweld tegen beroepen van algemeen belang	9	6	10	7	10	7	2	8	13	6	4	10	92
Groepsverkrachting		1		2	1	2					1		7
Graffiti	7	26	14	6	44	7	4	6	13	13	4	3	147
Beschadiging van auto	62	45	61	61	85	67	70	59	58	72	53	75	768
Steekpartij	9	5	2	6	3	3	4	5	3	3	3	3	49



FE Intrafamiliaal geweld (IFG)

	Jan	Feb	Maa	Apr	Mei	Jun	Jul	Aug	Sep	Okt	Nov	Dec	Totaal
IFG: fysiek, binnen het koppel	37	33	39	43	52	39	37	41	26	39	38	39	463
IFG: fysiek, tegen afstammelingen	5	7	11	2	10	4	7	14	9	9	7	7	92
IFG: fysiek, tegen andere leden	5	8	9	6	5	7	5	5		4	8	6	68
IFG: seksueel, binnen het koppel		1		1		1				1		1	5
IFG: seksueel, tegen afstammelingen	2	2	1	1	1								7
IFG: seksueel, tegen andere leden						1							1
IFG: psychisch, binnen het koppel	16	17	13	27	19	24	27	23	31	28	29	26	280
IFG: psychisch, tegen afstammelingen			1	4	3	1	6	2	1	3	2		23
IFG: psychisch, tegen andere leden	2	1		1	1		2	1	2	2	3	2	17
IFG: economisch, binnen het koppel	2	2	1		1		1		3	3	1	2	16
IFG: economisch, tegen afstammelingen									1	1			2
IFG: economisch, tegen andere leden	1	1	2		2	1	3	1	1	2	1	1	16

FE Hormonen en doping

	Maa	Mei	Jul	Aug	Nov	Dec	Totaal
Humane doping	2		1	1		3	7
Illegale vetmesting		1			1		2

FE Drugs

	Jan	Feb	Maa	Apr	Mei	Jun	Jul	Aug	Sep	Okt	Nov	Dec	Totaal
Verkoop van cocaïne	11	11	5	12	7	4		3	5	1	1	9	69
Import-export van cocaïne		2	1		3			1	1	1			9
Import-export van synthetische drugs	1	1	2	1				1			1		7
Verkoop van synthetische drugs		1		2		3		3				1	10
Productie van cannabis (teelt)	2		1	1	1	1	1		1	1		1	10
Import-export van cannabis in grote hoeve.					1								1
Verkoop van cannabis in grote hoeveelheid		1	2		1			2	1			2	9
Verkoop-handel van heroïne	5	3	2	4	7		1					1	23



FE Wapenzwendel

	Jun	Jul	Totaal
Handel en productie van vuurwapen	2		2
Handel en productie van niet-vuurwapen		2	2

FE Mensenhandel

	Jan	Feb	Maa	Mei	Jun	Sep	Okt	Nov	Dec	Totaal
Mensenhandel - economische uitbuiting					1		1		1	3
Mensenhandel - seksuele uitbuiting	1	1	2	1	2	1	1	1	3	13

FE Geweld in de publieke ruimte

	Jan	Feb	Maa	Apr	Mei	Jun	Jul	Aug	Sep	Okt	Nov	Dec	Totaal
Fysiek geweld (openbaar vervoer)	15	17	17	12	19	14	17	17	23	17	11	17	196
Fysiek geweld (openbare weg)	68	60	78	67	79	72	84	78	57	74	59	59	835
Fysiek geweld (andere openbare plaats)	1	1	4	1	4	4	2	3	3	1	3	1	28
Fysiek geweld (publiek toegankelijke plaats)	6	18	20	18	14	10	17	16	22	14	15	17	187
Seksueel geweld (openbaar vervoer)	2	2	2	1	4	3	1	3	1	4	1	5	29
Seksueel geweld (openbare weg)	1	4	5	2	9	4	7	4	6	7	4	7	60
Seksueel geweld (andere openbare plaats)	1		1		1	2	1	1	1	1			9
Seksueel geweld (publiek toegankelijke plaats)	4	1	2	2	4	1	3	2	6	2	5	4	36
Psychisch geweld (openbaar vervoer)	11	11	9	11	14	10	8	13	16	22	10	17	152
Psychisch geweld (openbare weg)	47	42	38	51	65	42	43	45	51	40	49	43	556
Psychisch geweld (andere openbare plaats)	3	2	5	4	4	1	1	3	5	1	4		33
Psychisch geweld (publiek toegankelijke plaats)	12	20	19	17	23	12	17	18	13	11	10	18	190
Diefstal gewapenderhand (openbaar vervoer)	1	1				1	1	2		1			7
Diefstal gewapenderhand (openbare weg)	8	7	4	7	9	8	8	9	8	9	7	7	91
Diefstal gewapenderhand (andere openbare plaats)	1	1		2	1	2					1	1	9
Diefstal gewapenderhand (publiek toegank. plaats)	1		2	2	3	2	1		3	2	2	6	24
Diefstal geweld zonder wapen (openbaar vervoer)	19	21	24	15	10	16	18	20	17	14	16	15	205
Diefstal geweld zonder wapen (openbare weg)	35	46	43	43	59	56	68	68	47	43	48	53	609
Diefstal geweld zonder wapen (and. openb. plaats)	2		2	2	5	1	2	1	2		1	1	19
Diefstal geweld zonder wapen (pub. toegank. pl.)	5	4	5	2	6	7	7	8	1	5	7	4	61

**FE Andere**

	Jan	Feb	Maa	Apr	Mei	Jun	Jul	Aug	Sep	Okt	Nov	Dec	Totaal
Nepagenten	1	3	1								1	1	7
Terrorisme, extremisme en radicalisme	1	1		2		1	1			1		2	9
Cyberbelaging	40	36	32	32	18	35	18	23	22	25	29	25	335
Identiteitsfraude	26	40	35	67	39	38	21	29	34	28	28	40	425



2023

CF Diefstal vervoermiddel

	Jan	Feb	Maa	Apr	Mei	Jun	Jul	Aug	Sep	Okt	Nov	Dec	Totaal
Autodiefstal	22	30	20	14	28	26	25	15	14	33	18	22	267
Motodiefstal	8	3	2	12	10	18	10	8	9	15	23	6	124
Carjacking	1	1		1	1	2		1			1	1	9
Homejacking			1	1		1							3
Garagediefstal			1				1	1	1				4
Bromfietsdiefstal	2	5	3	4	11	10	4	5	2	8	5	2	61
Fietsdiefstal	61	48	65	62	78	102	98	80	80	70	73	52	869

CF Inbraak

	Jan	Feb	Maa	Apr	Mei	Jun	Jul	Aug	Sep	Okt	Nov	Dec	Totaal
Woninginbraak	95	89	78	54	72	90	82	124	87	94	58	83	1.006
Inbraak in bedrijf of handelszaak	26	30	40	47	33	33	33	36	36	36	27	33	410
Inbraak in openbare of overheidsinstelling	5	2	5	9	2	4	3	5	4	4	9	5	57
Inbraak in gebouw (totaal)	126	121	123	110	107	127	118	165	125	133	93	120	1.468



CF Diefstal andere

	Jan	Feb	Maa	Apr	Mei	Jun	Jul	Aug	Sep	Okt	Nov	Dec	Totaal
Diefstal gewapenderhand	22	14	9	18	17	16	18	24	21	25	22	17	223
Diefstal met geweld zonder wapen	92	81	108	107	113	144	135	121	155	105	89	79	1.329
Diefstal uit of aan voertuig	390	314	450	375	363	369	446	430	375	442	369	320	4.643
Sacjacking uit auto			2			1		2					5
Diefstal van wapens en explosieven	4	3	5	6	1	1	2	3	2	4	3	3	37
Steaming					1	1					1		3
Handtasroof	7		5	12	4	4	3	4	4	3	5	1	52
Grijpdiefstal	50	54	60	72	74	107	73	72	111	69	58	52	852
Zakkenrollerij	331	325	346	296	329	340	266	241	258	286	311	290	3.619
Winkeldiefstal	14	22	21	27	37	25	27	27	24	17	20	15	276
Diefstal met list	94	137	145	169	126	102	116	148	104	61	55	42	1.299
Metaaldiefstal	3	5	1		1	4	1	3	5	2	1	4	30
Werfdiefstal	2	2	6	3	3	5	4		4	5	8	1	43
Home-invasie					1				1	2			4
Dierendiefstal	1					1		1	1				4
Ladingdiefstal			1	3		1		3					8

ICT-criminaliteit

	Jan	Feb	Maa	Apr	Mei	Jun	Jul	Aug	Sep	Okt	Nov	Dec	Totaal
Betaalkaartfraude	88	107	103	83	77	79	95	55	86	51	65	86	975
Phishing	8		1	1	1	2		1	3			2	19
Shouldersurfing				1		1	3						5
Skimming	3	2	3	2	1		3	1	1		1		17

CF Andere

	Jan	Feb	Maa	Apr	Mei	Jun	Jul	Aug	Sep	Okt	Nov	Dec	Totaal
Geweld tegen beroepen van algemeen belang	4	6	7	8	4	8	11	7	8	9	9	9	90
Groepsverkrachting	1		1	1	1	3				2	1		10
Graffiti	8	14	15	32	9	7	4	10	3	10	5	7	124
Beschadiging van auto	74	73	73	87	75	72	65	63	63	69	64	61	839
Steekpartij	8	8	4	3	6	4	8	5	5	5	4		60



FE Intrafamiliaal geweld (IFG)

	Jan	Feb	Maa	Apr	Mei	Jun	Jul	Aug	Sep	Okt	Nov	Dec	Totaal
IFG: fysiek, binnen het koppel	42	35	32	37	38	38	33	39	40	46	34	26	440
IFG: fysiek, tegen afstammelingen	8	6	9	9	8	7	3	14	11	7	5	8	95
IFG: fysiek, tegen andere leden	7	6	10	9	4	5	7	10	8	11	1	3	81
IFG: seksueel, binnen het koppel	1	1			1	2	1						6
IFG: psychisch, binnen het koppel	17	28	26	25	18	10	24	17	22	20	19	12	238
IFG: psychisch, tegen afstammelingen	2	3	2	3	1	3	3	4	3			2	26
IFG: psychisch, tegen andere leden	1	2		1	2	2	2	4	2		1	1	18
IFG: economisch, binnen het koppel	2	1	2	1	1	1	2	1		1	1		13
IFG: economisch, tegen afstammelingen				1									1
IFG: economisch, tegen andere leden	4	1	4	2	2		4		3	1	4	2	27

FE Hormonen en doping

	Maa	Mei	Jun	Aug	Sep	Nov	Totaal
Humane doping	1	2	1	1	3	1	9
Illegale vetmesting			1				1

FE Drugs

	Jan	Feb	Maa	Apr	Mei	Jun	Jul	Aug	Sep	Okt	Nov	Dec	Totaal
Verkoop van cocaïne	8	12	7	11	10	6	10	13	10	15	14	16	132
Import-export van cocaïne	1		1	1									3
Import-export van synthetische drugs	1	1			1					1			4
Verkoop van synthetische drugs		1	2			1			2	1	1	1	9
Productie van cannabis (teelt)		1		1				1				1	4
Import-export van cannabis in grote hoeve.		1					1						2
Verkoop van cannabis in grote hoeveelheid		3	1	1	2	3	2	1	1			2	16
Verkoop-handel van heroïne		1	2		1								4

FE Wapenzwendel

	Maa	Jun	Jul	Okt	Totaal
Handel en productie van vuurwapen	2	1	1	1	5
Handel en productie van niet-vuurwapen			1		1



FE Mensenhandel

	Jan	Apr	Jun	Nov	Totaal
Mensenhandel - economische uitbuiting		1	1		2
Mensenhandel - seksuele uitbuiting	2		2	1	5

FE Geweld in de publieke ruimte

	Jan	Feb	Maa	Apr	Mei	Jun	Jul	Aug	Sep	Okt	Nov	Dec	Totaal
Fysiek geweld (openbaar vervoer)	21	21	17	19	15	24	14	18	22	16	21	15	223
Fysiek geweld (openbare weg)	56	77	81	74	83	83	75	78	77	70	47	57	858
Fysiek geweld (andere openbare plaats)	4	5	2	2	5	6		3	1	4	2		34
Fysiek geweld (publiek toegankelijke plaats)	15	15	14	16	18	25	12	18	21	16	18	16	204
Seksueel geweld (openbaar vervoer)	2	2	3	3	1	6	1		1	4	4	4	31
Seksueel geweld (openbare weg)	7	4	6	2		10	2	6	3	5	2		47
Seksueel geweld (andere openbare plaats)					1	1	2	1	1	2	1		9
Seksueel geweld (publiek toegankelijke plaats)	1	4	3	2	3	5	3	2	1	4	5	2	35
Psychisch geweld (openbaar vervoer)	21	18	17	16	19	12	8	12	7	5	14	6	155
Psychisch geweld (openbare weg)	42	67	53	38	32	55	44	55	48	50	50	32	566
Psychisch geweld (andere openbare plaats)	2	2	1	4	2	4	2	3	3	1			24
Psychisch geweld (publiek toegankelijke plaats)	15	12	19	11	13	22	12	11	14	17	15	7	168
Diefstal gewapenderhand (openbaar vervoer)	2	1	1	1	3	3	2	1	6	2	4		26
Diefstal gewapenderhand (openbare weg)	13	8	6	9	11	6	9	11	10	14	12	10	119
Diefstal gewapenderhand (andere openbare plaats)	1		1			1	1		1	3	1	1	10
Diefstal gewapenderhand (publiek toegank. plaats)	3	4		4	2	6	5	9	3	4	4	4	48
Diefstal geweld zonder wapen (openbaar vervoer)	16	21	37	30	26	42	26	23	33	17	17	24	312
Diefstal geweld zonder wapen (openbare weg)	63	45	51	69	66	86	86	73	105	65	59	42	810
Diefstal geweld zonder wapen (and. openb. plaats)	1	2	3		4	3	6	5	5	7	3	2	41
Diefstal geweld zonder wapen (pub. toegank. pl.)	5	6	4	5	8	3	7	10	6	7	4	3	68

**FE Andere**

	Jan	Feb	Maa	Apr	Mei	Jun	Jul	Aug	Sep	Okt	Nov	Dec	Totaal
Nepagenten					1		1					1	3
Terrorisme, extremisme en radicalisme		1	1	3	3	1	1	3		2	2		17
Cyberbelaging	27	27	33	33	27	28	23	21	28	15	26	24	312
Identiteitsfraude	38	25	23	37	27	34	19	16	32	20	12	22	305

POLITIËLE CRIMINALITEITSSTATISTIEKEN

PLEEGPLAATS: POLITIEZONE

ZONE ZUID

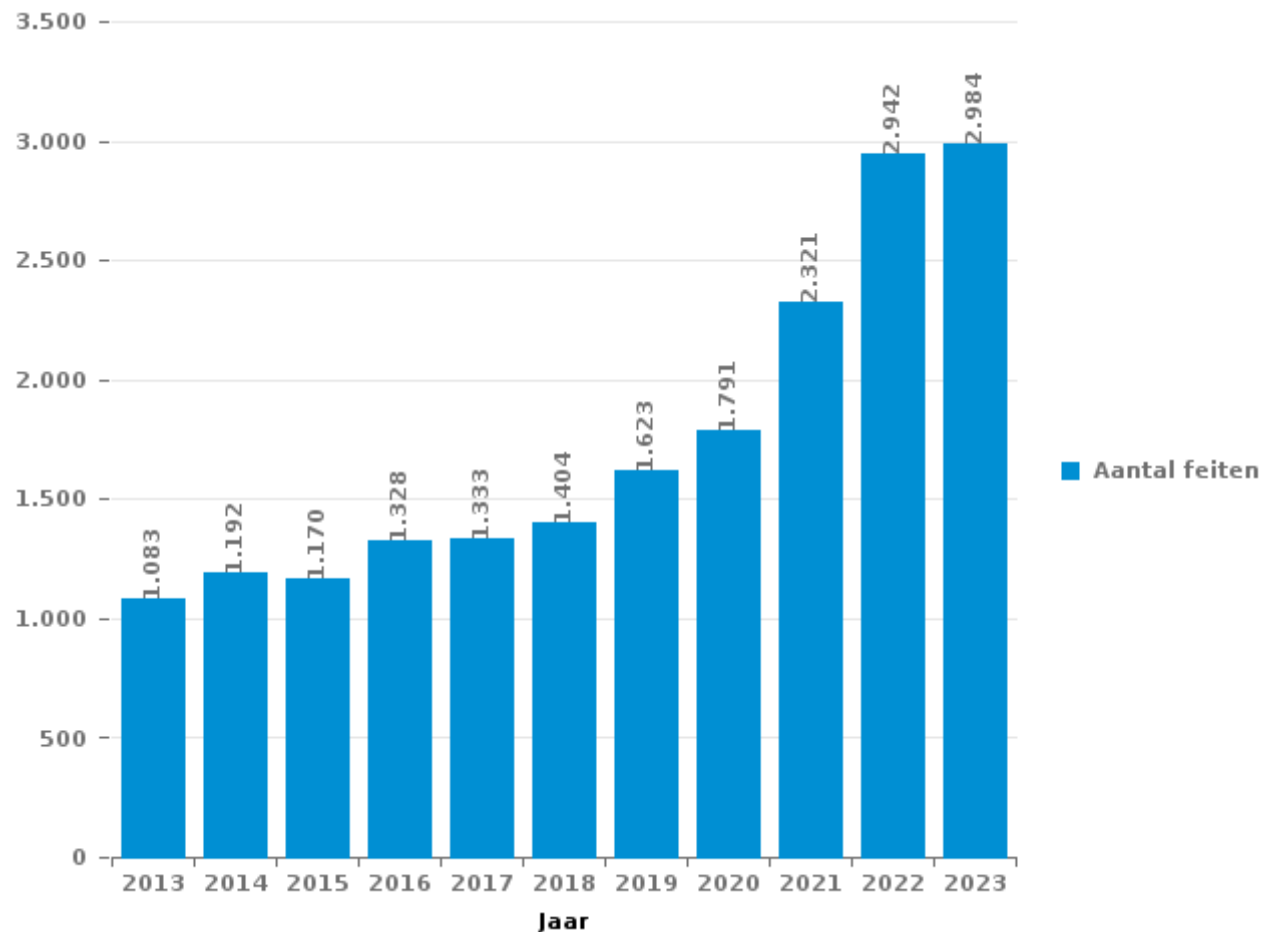
DEEL III : ICT



ZONE ZUID

Totaal aantal misdrijven met een ICT/online element sinds 2013

(deze cijfers kunnen een onderschatting zijn, dit afhankelijk van vattingspraktijken en technische beperkingen)





ICT/online-crime in strikte zin

Inbreuken (exhaustief)

	2013	2014	2015	2016	2017	2018	2019	2020	2021	2022	2023
Informaticacriminaliteit: Hacking:	18	27	31	28	39	35	44	56	39	30	40
Informaticacriminaliteit: Informaticabedrog:	613	623	615	823	730	643	880	850	1.192	1.722	1.794
Informaticacriminaliteit: Sabotage:	31	4	10	4	10	3	6	3	2	1	2
Informaticacriminaliteit: Valsheid in informatica:	8	16	8	18	16	8	13	9	13	19	11
Misdr. tegen andere morele waarden en gevoelens: Schenden van communicatie door particulier:	3	1		2		1		2	1	1	2
Misdr. tegen gezag van de overheid: Weigering medewerking (informatica en telecom):							1	2	2	1	1
Onwettige uitoefening van het openbaar gezag: Schenden van communicatie door ambtenaar:									1		
Sociaal strafwetboek: Misdr. tegen openbare trouw in sociaal strafrecht: Valsheid in informatica	1	1								1	
Totaal:	674	672	664	875	795	690	944	922	1.250	1.775	1.850

Criminele figuren (apart bekijken - niet optellen met iets anders - risico op dubbeltelling!)

	2013	2014	2015	2016	2017	2018	2019	2020	2021	2022	2023
Betaalkaartfraude	440	438	411	577	514	447	537	535	713	954	975
Phishing	13	4	5	6	5	8	10	31	22	33	19
Ransomware					4		2				
Shouldersurfing	105	115	99	205	154	90	100	57	27	23	5
Skimming	55	47	50	29	19	18	18	18	11	12	17



ICT/online-crime in ruime zin

Inbreuken (enkel als feitcode bestaat)

	2013	2014	2015	2016	2017	2018	2019	2020	2021	2022	2023
Bedrog: Oplichting: Internetfraude	158	188	141	134	240	360	376	598	710	746	697
Misd. tegen andere morele waarden en gevoelens: Cyberlokking (lokken van minderjarige via ICT):						1					1
Misd. tegen de veiligheid van de staat: Terrorisme: Verspreiden boodschap die aanzet tot terrorisme			1	1	1	1					
Wapens en springstoffen: Andere: Verkoop per postorder/ internet van ander wapen									1		
Zedenmisdrijven: Aanzetting tot ontucht: Reclame via ICT voor ontucht								2			
Zedenmisdrijven: Grooming (contact via ICT met minderjarige < 16 j):			2		1		2	3			
Zedenmisdrijven: Kinderpornografie: Toegang kinderporno via technologie					2	4	2	1		2	
Zedenmisdrijven: Voyeurisme: Verspreiding opname naaktheid of intimiteit				5	4	8	13	4	20	8	
Totaal:	158	188	144	140	248	374	393	608	731	756	698

Criminele figuren (apart bekijken - niet optellen met iets anders - risico op dubbeltelling!)

	2013	2014	2015	2016	2017	2018	2019	2020	2021	2022	2023
Cyberbelaging	214	280	286	249	256	274	249	213	263	335	312

POLITIËLE CRIMINALITEITSSTATISTIEKEN

PLEEGPLAATS: POLITIEZONE

ZONE ZUID

DEEL IV : BESTEMMING PLAATS



ZONE ZUID

Diefstal en afpersing

	2000	2013	2014	2015	2016	2017	2018	2019	2020	2021	2022	2023
Openbare weg	7.423	5.759	5.824	5.589	5.484	5.540	5.421	5.917	5.296	5.612	6.156	7.821
Spoorwegstation / busstation / metrostation	1.454	1.914	1.109	985	629	1.204	2.060	2.662	1.710	1.390	2.159	3.202
Winkel	1.136	1.265	1.211	1.164	1.011	954	902	905	733	761	661	622
Woning: appartement	991	1.224	1.077	1.088	977	892	840	784	602	607	726	639
Horeca	493	610	539	492	450	535	529	570	343	290	458	463
Woning: huis	344	460	437	563	378	507	453	472	405	330	352	285
Woning: onbepaald	264	479	381	373	411	350	481	530	335	382	386	403
Vervoermiddel: trein / tram / metrotrein	344	964	656	463	314	269	271	310	233	183	271	427
Vervoermiddel: auto	1.178	759	617	347	296	196	167	221	207	138	85	335
Onbekend	795	321	365	295	234	263	288	369	272	415	455	451
Parking	440	319	385	271	312	313	315	275	227	239	263	355
Bedrijf	505	241	190	212	171	201	179	153	118	132	106	107
Andere	79	182	164	155	158	162	142	152	169	195	179	207
Woning: garage	121	92	128	102	142	131	108	109	112	166	142	155
Onderwijsinstelling	211	146	181	159	129	148	86	102	58	76	54	61
Vervoermiddel: autobus / autocar	118	178	135	107	76	64	66	73	41	68	82	88
Openbare dienst	119	100	90	82	65	82	78	90	68	77	85	94
Ziekenhuis	127	105	108	99	103	98	97	73	37	31	55	46
Recreatie en cultuur	80	87	71	92	72	56	66	70	31	25	43	67
Werf	62	72	69	54	55	69	70	79	54	69	63	42
Bank / financiële instelling	61	99	101	81	95	87	57	65	32	28	30	21
Bushalte / tramhalte	78	73	48	41	31	42	44	62	53	75	64	69
Dienst	71	58	64	76	61	58	58	41	31	38	46	42
Vervoermiddel: vrachtwagen	124	85	51	38	49	20	27	58	46	45	32	64
Sportinfrastructuur	29	46	48	66	50	56	54	63	32	24	40	63
Dokter / tandarts / apotheker	43	55	54	47	41	45	33	43	48	77	40	34
Vervoermiddel: andere	38	69	78	56	33	21	25	40	29	32	34	52
Terrein	22	54	38	21	22	26	44	41	35	28	40	43
Luchthaven	3	171	90	85	53	1			2	2		
Benzinestation	31	16	15	15	13	22	20	18	15	48	56	30
Woning: aanhorigheid	27	24	37	23	20	24	17	21	24	32	24	18
Bestuurlijk gebouw	28	21	20	20	26	26	26	34	18	22	23	25
Fietsenstandplaats	1	6	4	9	5	13	12	19	32	41	26	51
Rusthuis	21	15	17	26	20	16	24	7	10	13	12	15
Stadion	29	19	12	11	7	22	10	12	3	3	7	15
Woning: oprit	5	12	6	2	11	4	10	13	13	11	9	15
Religieus gebouw	6	10	11	23	3	11	9	7	5	7	10	5
Woning: andere	10	14	4	9	11	8	9	10	4	9	3	7
Ontuchthuis	2	4	6	6	4	7	10	8	7	1	5	4
Bankautomaat	21	3	8	3	8	3		4	1			
Begraafplaats		6	1	1	1		2	1	1	1	2	2
Waterlopen en zeeën					1		1					1
Militaire installatie	1										1	
Totaal	16.935	16.137	14.450	13.351	12.032	12.546	13.111	14.483	11.492	11.723	13.285	16.446



ZONE ZUID

Beschadigen van eigendom

	2000	2013	2014	2015	2016	2017	2018	2019	2020	2021	2022	2023
Openbare weg	966	1.049	1.143	1.153	959	978	999	985	980	893	925	914
Woning: hoofdverblijf	332	330	298	335	338	288	244	267	264	252	231	254
Woning: onbepaald	69	159	136	135	99	127	137	167	102	118	114	112
Parking	114	114	101	96	112	100	78	89	69	79	69	94
Horeca	67	78	62	72	69	53	47	54	51	56	74	53
Winkel	51	59	65	48	53	41	49	50	48	44	63	43
Vervoermiddel: auto	163	95	74	54	31	25	22	25	23	17	7	8
Andere	22	26	42	39	27	24	24	22	25	27	27	18
Spoorwegstation / busstation / metrostation	41	36	30	29	24	24	20	16	9	32	31	24
Onbekend	25	15	14	18	16	14	25	15	21	38	30	37
Bedrijf	35	33	9	29	15	20	23	17	25	16	13	27
Onderwijsinstelling	31	22	30	26	19	23	14	25	16	13	18	14
Openbare dienst	18	27	27	16	28	14	24	26	16	16	15	18
Woning: garage	23	26	24	18	16	19	15	23	10	16	14	16
Bestuurlijk gebouw	9	8	8	18	12	12	14	20	14	15	12	8
Politiebureau	1	7	18	12	8	15	14	12	16	16	11	9
Vervoermiddel: andere	19	13	26	11	10	11	4	5	6	9	5	8
Dienst	14	9	13	13	12	8	10	12	10	6	9	9
Recreatie en cultuur	15	10	10	13	5	7	9	5	7	6	6	6
Terrein	21	8	9	6	5	12	12	4	5	5	4	6
Bank / financiële instelling	2	17	6	6	8	4	12	2	6	10	5	4
Werf	11	3	5	1	10	9	9	8	11	6	5	2
Woning: aanhorigheid	12	16	5	2	8	3	4	6	7	5	6	5
Ziekenhuis	2	12	7	6	6	10	4	8	5	2	3	6
Woning: tweede verblijf	3	4	3	8	2	6	6	10	9	8	3	6
Dokter / tandarts / apotheker	6	5	4	6	6	4	4	5	2	7	5	7
Religieus gebouw	3	5	6	4	4	1	5	4	3	9	5	2
Bushalte / tramhalte	5	10	17	5	1		1		2	1	2	1
Woning: tuin	2	8	7	3	3	3	2	5		3	5	2
Woning: oprit	4	10	4	2	1	1	4	4	2	2	5	2
Sportinfrastructuur	2	8	5	5	3	2	1	4	3	2	1	3
Benzinestation	5	5	2	4	5		3		2	2	5	2
Rusthuis	3	1	4	1	1	3	1	1	3	4	1	4
Stadion	9	2	3	1		3	2		3	1	1	2
Vervoermiddel: trein / tram / metrotrein	6	3	1	3		1	1		1	2		2
Luchthaven		3	3	5	5			1				
Begraafplaats	2			1			1		2	1		
Fietsenstandplaats								1		1		5
Ontuchthuis							1	2				1
Waterlopen en zeeën		1	1									
Totaal	2.113	2.237	2.222	2.204	1.921	1.865	1.845	1.900	1.778	1.740	1.730	1.734



ZONE ZUID

Misdrijven tegen de lichamelijke integriteit

	2000	2013	2014	2015	2016	2017	2018	2019	2020	2021	2022	2023
Openbare weg	617	854	859	818	870	892	893	860	891	852	848	910
Woning	547	803	730	726	696	600	657	687	635	640	698	664
Spoorwegstation / busstation / metrostation	61	127	169	122	103	129	113	116	106	159	148	172
Horeca	94	81	87	123	95	88	97	76	47	50	70	66
Onderwijsinstelling	51	76	68	80	69	60	58	60	29	31	54	53
Winkel	31	56	43	53	28	47	54	31	36	41	33	44
Onbekend	59	24	37	21	18	27	19	37	40	84	59	60
Openbare dienst	12	36	47	39	34	31	33	38	29	32	27	35
Andere	6	16	26	20	30	34	20	30	12	24	17	25
Parking	12	21	18	14	14	15	18	11	9	15	12	24
Vervoermiddel: trein / tram / metrotrein	18	31	18	21	15	10	14	13	7	9	8	12
Ziekenhuis	10	12	13	13	17	17	10	15	12	15	11	19
Bedrijf	20	12	13	14	12	10	10	14	9	7	11	6
Vervoermiddel: autobus / autocar	7	4	12	7	7	5	6	7	5	6	6	10
Recreatie en cultuur	5	8	7	8	3	13	7	8	4	3	7	8
Stadion	8	5	7	5	8	9	12	6	1	1	9	5
Bushalte / tramhalte	6	7	6	3	3	10	4	6	4	10	7	8
Politiebureau	11	9	15	11	2	3	2	2	6	6	4	2
Vervoermiddel: andere	5	6	8	6	5	7	8	6	2	1	8	11
Terrein	3	7	6	5	8	1	10	3	4	9	7	5
Sportinfrastructuur	4	3	7	6	10	5	2	5	4	1	12	4
Dienst	3	7	3	5	6	3	5	7	4	5	3	8
Rusthuis	1	5	6	3	6	1	3	3	5	8	9	6
Bestuurlijk gebouw	8	3	4	1	1	4	3	2	5	5	7	1
Dokter / tandarts / apotheker	2	3	1	2	4	2	2	1	1	1	2	2
Benzinestation	1	1	2	4	2		2	2	2	3	2	1
Religieus gebouw	1	3	2		3	4	2	4	1			
Bank / financiële instelling	1	1	1		5	1	1		2	3	2	2
Luchthaven		3	8	3	4							
Ontuchthuis		1	2	3		1			2	1	3	4
Woning: oprit	2	1			1		1		1	1	1	2
Woning: tuin	1		1	1						1		
Waterlopen en zeeën	1										1	
Totaal	1.608	2.226	2.226	2.137	2.079	2.029	2.066	2.050	1.915	2.024	2.086	2.169

POLITIËLE CRIMINALITEITSSTATISTIEKEN

PLEEGPLAATS: POLITIEZONE

ZONE ZUID

DEEL V : POLITIEZONE VS TYPOLOGIE



GEREGISTREERDE CRIMINALITEIT: POLITIEZONE vs TYPOLOGIE

Typologie van de zone: Categorie 2

Politiezone
BRUSSEL-WEST
LIMBURG REGIO HOOFDSTAD
POLITIE SINT-NIKLAAS
POLITIEZONE RIHO
PZ AALST
PZ BRUGGE
PZ LEUVEN
PZ OOSTENDE
PZ POLBRUNO
PZ RIVIERENLAND
UKKEL/W-B/OUDERGEM
VESDRE
VLAS
ZONE DE POLICE DU TOURNAISIS
ZONE MONS - QUEVY
ZONE MONTGOMERY
ZONE ZUID
ZP ARLON/ATTERT/HABAY/MARTELANGE
ZP LA LOUVIERE
ZP NAMUR CAPITALE



GEREGISTREERDE CRIMINALITEIT: POLITIEZONE vs TYPOLOGIE

Typologie van de zone: Categorie 2

Criminele figuur / Fenomeen	Niveau	% 2019 - 2020	% 2020 - 2021	% 2021 - 2022
Autodiefstal	POLITIEZONE	-18,9%	-16,3%	30,8%
	TYPOLOGIE	-23,4%	-6,2%	10,7%
Motodiefstal	POLITIEZONE	-50,7%	38,9%	86,0%
	TYPOLOGIE	-36,7%	8,5%	33,5%
Carjacking	POLITIEZONE	-5,6%	-23,5%	30,8%
	TYPOLOGIE	-41,5%	26,3%	29,2%
Homejacking	POLITIEZONE	-50,0%	-100,0%	/
	TYPOLOGIE	-16,7%	-30,0%	-14,3%
Garagediefstal	POLITIEZONE	114,3%	-93,3%	200,0%
	TYPOLOGIE	-37,2%	-53,1%	78,3%
Bromfietsdiefstal	POLITIEZONE	-17,6%	64,3%	-14,1%
	TYPOLOGIE	-16,9%	7,2%	16,7%
Fietsdiefstal	POLITIEZONE	26,6%	0,5%	3,7%
	TYPOLOGIE	-17,7%	7,3%	15,1%
Woninginbraak	POLITIEZONE	-27,5%	1,2%	9,3%
	TYPOLOGIE	-27,5%	3,0%	16,4%
Inbraak in bedrijf of handelszaak	POLITIEZONE	-1,3%	5,8%	-4,3%
	TYPOLOGIE	-25,7%	-2,8%	14,8%
Inbraak in openbare of overheidsinstelling	POLITIEZONE	-8,9%	-13,9%	8,1%
	TYPOLOGIE	-25,8%	-24,2%	24,3%
Ramkraak	POLITIEZONE	/	/	/
	TYPOLOGIE	-25,0%	0,0%	133,3%



GEREGISTREERDE CRIMINALITEIT: POLITIEZONE vs TYPOLOGIE

Criminele figuur / Fenomeen	Niveau	% 2019 - 2020	% 2020 - 2021	% 2021 - 2022
Inbraak in gebouw (totaal)	POLITIEZONE	-20,3%	1,5%	5,0%
	TYPOLGIE	-27,1%	-0,1%	16,6%
Diefstal gewapenderhand	POLITIEZONE	-22,8%	3,9%	-8,2%
	TYPOLGIE	-14,6%	5,8%	3,6%
Diefstal met geweld zonder wapen	POLITIEZONE	-15,6%	-6,2%	6,4%
	TYPOLGIE	-22,0%	1,3%	12,3%
Diefstal uit of aan voertuig	POLITIEZONE	-3,6%	11,1%	0,7%
	TYPOLGIE	-14,7%	11,4%	5,5%
Sacjacking uit auto	POLITIEZONE	-72,7%	-9,5%	-36,8%
	TYPOLGIE	-64,6%	-20,0%	-22,2%
Diefstal van wapens en explosieven	POLITIEZONE	-36,2%	-16,7%	36,0%
	TYPOLGIE	-24,0%	-10,8%	37,0%
Steaming	POLITIEZONE	-100,0%	/	100,0%
	TYPOLGIE	-29,6%	-26,3%	14,3%
Handtasroof	POLITIEZONE	-44,2%	4,2%	88,0%
	TYPOLGIE	-33,2%	1,4%	7,8%
Grijpdiefstal	POLITIEZONE	-24,2%	-10,4%	12,2%
	TYPOLGIE	-28,8%	-2,1%	5,9%
Zakkenrollerij	POLITIEZONE	-34,5%	-2,8%	38,6%
	TYPOLGIE	-39,3%	3,8%	31,8%
Winkeldiefstal	POLITIEZONE	-23,8%	-6,4%	-6,2%
	TYPOLGIE	-20,3%	4,0%	23,6%
Diefstal met list	POLITIEZONE	-53,5%	1,5%	37,9%
	TYPOLGIE	-45,2%	0,3%	17,7%



GEREGISTREERDE CRIMINALITEIT: POLITIEZONE vs TYPOLOGIE

Criminele figuur / Fenomeen	Niveau	% 2019 - 2020	% 2020 - 2021	% 2021 - 2022
Metaaldiefstal	POLITIEZONE	-68,6%	-9,1%	130,0%
	TYOLOGIE	-44,4%	38,8%	46,4%
Werfdiefstal	POLITIEZONE	-33,3%	29,6%	-2,9%
	TYOLOGIE	-18,4%	5,1%	3,3%
Home-invasie	POLITIEZONE	57,1%	-54,5%	-60,0%
	TYOLOGIE	-18,9%	-39,5%	23,1%
Dierendiefstal	POLITIEZONE	-25,0%	66,7%	-60,0%
	TYOLOGIE	-29,1%	1,3%	10,1%
Ladingdiefstal	POLITIEZONE	150,0%	20,0%	-50,0%
	TYOLOGIE	-7,4%	-42,6%	31,5%
Betaalkaartfraude	POLITIEZONE	-0,4%	33,3%	33,8%
	TYOLOGIE	-7,0%	26,2%	19,6%
Phishing	POLITIEZONE	210,0%	-29,0%	50,0%
	TYOLOGIE	248,9%	11,1%	0,7%
Ransomware	POLITIEZONE	-100,0%	/	/
	TYOLOGIE	-26,7%	9,1%	25,0%
Shouldersurfing	POLITIEZONE	-43,0%	-52,6%	-14,8%
	TYOLOGIE	-49,6%	-35,3%	-21,5%
Skimming	POLITIEZONE	0,0%	-38,9%	9,1%
	TYOLOGIE	20,8%	-36,8%	10,9%
Geweld tegen beroepen van algemeen belang	POLITIEZONE	10,0%	22,1%	-2,1%
	TYOLOGIE	-11,0%	22,5%	14,5%
Groepsverkrachting	POLITIEZONE	13,3%	-29,4%	-41,7%
	TYOLOGIE	-1,5%	22,7%	-22,2%



GEREGISTREERDE CRIMINALITEIT: POLITIEZONE vs TYPOLOGIE

Criminele figuur / Fenomeen	Niveau	% 2019 - 2020	% 2020 - 2021	% 2021 - 2022
Graffiti	POLITIEZONE	-7,5%	17,1%	13,1%
	TYPOLOGIE	10,1%	86,9%	-24,2%
Beschadiging van auto	POLITIEZONE	-8,3%	-9,2%	2,1%
	TYPOLOGIE	-19,6%	2,4%	0,6%
Steekpartij	POLITIEZONE	48,6%	13,5%	-16,9%
	TYPOLOGIE	-1,1%	21,4%	17,6%
IFG: fysiek, binnen het koppel	POLITIEZONE	-0,6%	-5,1%	4,0%
	TYPOLOGIE	-6,0%	-3,3%	9,9%
IFG: fysiek, tegen afstammelingen	POLITIEZONE	-25,2%	13,8%	1,1%
	TYPOLOGIE	-10,0%	11,8%	2,7%
IFG: fysiek, tegen andere leden	POLITIEZONE	-35,9%	42,0%	-4,2%
	TYPOLOGIE	-6,0%	3,4%	-2,2%
IFG: seksueel, binnen het koppel	POLITIEZONE	-42,9%	50,0%	-16,7%
	TYPOLOGIE	3,2%	40,6%	-22,2%
IFG: seksueel, tegen afstammelingen	POLITIEZONE	100,0%	0,0%	-41,7%
	TYPOLOGIE	17,2%	-4,2%	-62,0%
IFG: seksueel, tegen andere leden	POLITIEZONE	-100,0%	/	-50,0%
	TYPOLOGIE	-25,0%	88,9%	-29,4%
IFG: psychisch, binnen het koppel	POLITIEZONE	5,4%	19,0%	-6,7%
	TYPOLOGIE	-5,8%	7,1%	-3,2%
IFG: psychisch, tegen afstammelingen	POLITIEZONE	-44,8%	-6,3%	53,3%
	TYPOLOGIE	3,8%	22,0%	2,0%
IFG: psychisch, tegen andere leden	POLITIEZONE	-57,6%	-14,3%	41,7%
	TYPOLOGIE	1,9%	1,9%	0,0%



GEREGISTREERDE CRIMINALITEIT: POLITIEZONE vs TYPOLOGIE

Criminele figuur / Fenomeen	Niveau	% 2019 - 2020	% 2020 - 2021	% 2021 - 2022
IFG: economisch, binnen het koppel	POLITIEZONE	0,0%	-40,9%	23,1%
	TYPOLGIE	-20,3%	9,9%	-0,7%
IFG: economisch, tegen afstammelingen	POLITIEZONE	-75,0%	0,0%	100,0%
	TYPOLGIE	46,2%	10,5%	-23,8%
IFG: economisch, tegen andere leden	POLITIEZONE	-42,9%	83,3%	-27,3%
	TYPOLGIE	-14,6%	-3,6%	-0,7%
Humane doping	POLITIEZONE	-68,8%	120,0%	-36,4%
	TYPOLGIE	-44,3%	-7,2%	-39,0%
Illegale vetmesting	POLITIEZONE	-66,7%	200,0%	-33,3%
	TYPOLGIE	0,0%	10,5%	-23,8%
Verkoop van cocaïne	POLITIEZONE	3,4%	11,5%	1,5%
	TYPOLGIE	7,4%	16,5%	9,2%
Import-export van cocaïne	POLITIEZONE	25,0%	40,0%	28,6%
	TYPOLGIE	19,0%	32,0%	24,2%
Productie van synthetische drugs	POLITIEZONE	/	/	/
	TYPOLGIE	-30,8%	-44,4%	20,0%
Import-export van synthetische drugs	POLITIEZONE	-100,0%	/	250,0%
	TYPOLGIE	-85,7%	400,0%	50,0%
Verkoop van synthetische drugs	POLITIEZONE	120,0%	-9,1%	0,0%
	TYPOLGIE	1,9%	-2,7%	0,4%
Productie van cannabis (teelt)	POLITIEZONE	71,4%	-25,0%	11,1%
	TYPOLGIE	6,9%	-18,7%	-35,7%
Import-export van cannabis in grote hoeve.	POLITIEZONE	-100,0%	/	-66,7%
	TYPOLGIE	0,0%	71,4%	-41,7%



GEREGISTREERDE CRIMINALITEIT: POLITIEZONE vs TYPOLOGIE

Criminele figuur / Fenomeen	Niveau	% 2019 - 2020	% 2020 - 2021	% 2021 - 2022
Verkoop van cannabis in grote hoeveelheid	POLITIEZONE	100,0%	250,0%	28,6%
	TYPOLGIE	52,6%	69,0%	-8,2%
Import-export van heroïne	POLITIEZONE	-100,0%	/	-100,0%
	TYPOLGIE	-20,0%	83,3%	40,9%
Verkoop-handel van heroïne	POLITIEZONE	70,0%	88,2%	-28,1%
	TYPOLGIE	20,0%	17,7%	-25,3%
Handel en productie van vuurwapen	POLITIEZONE	-37,5%	-60,0%	0,0%
	TYPOLGIE	-71,8%	65,0%	27,3%
Handel en productie van niet-vuurwapen	POLITIEZONE	-75,0%	0,0%	100,0%
	TYPOLGIE	-41,7%	57,1%	36,4%
Mensenhandel - economische uitbuiting	POLITIEZONE	50,0%	33,3%	-25,0%
	TYPOLGIE	2,9%	17,1%	-14,6%
Mensenhandel - seksuele uitbuiting	POLITIEZONE	116,7%	-69,2%	225,0%
	TYPOLGIE	22,9%	-4,2%	-1,8%
Fysiek geweld (openbaar vervoer)	POLITIEZONE	-1,7%	30,2%	-10,9%
	TYPOLGIE	-2,6%	20,5%	0,4%
Fysiek geweld (openbare weg)	POLITIEZONE	2,0%	-8,8%	6,1%
	TYPOLGIE	-15,5%	4,4%	17,4%
Fysiek geweld (andere openbare plaats)	POLITIEZONE	10,7%	64,5%	-45,1%
	TYPOLGIE	-19,5%	26,1%	-3,8%
Fysiek geweld (publiek toegankelijke plaats)	POLITIEZONE	-33,0%	17,6%	16,9%
	TYPOLGIE	-40,8%	10,1%	44,7%
Seksueel geweld (openbaar vervoer)	POLITIEZONE	-24,3%	25,0%	-17,1%
	TYPOLGIE	-16,5%	41,5%	-6,5%



GEREGISTREERDE CRIMINALITEIT: POLITIEZONE vs TYPOLOGIE

Criminele figuur / Fenomeen	Niveau	% 2019 - 2020	% 2020 - 2021	% 2021 - 2022
Seksueel geweld (openbare weg)	POLITIEZONE	-19,2%	2,4%	39,5%
	TYPOLOGIE	-1,4%	-2,9%	7,3%
Seksueel geweld (andere openbare plaats)	POLITIEZONE	-38,5%	12,5%	0,0%
	TYPOLOGIE	20,5%	3,3%	-20,9%
Seksueel geweld (publiek toegankelijke plaats)	POLITIEZONE	-45,8%	100,0%	38,5%
	TYPOLOGIE	-24,4%	23,7%	23,5%
Psychisch geweld (openbaar vervoer)	POLITIEZONE	-0,7%	41,4%	-23,2%
	TYPOLOGIE	-9,7%	9,5%	-2,7%
Psychisch geweld (openbare weg)	POLITIEZONE	-1,8%	-14,4%	8,4%
	TYPOLOGIE	1,2%	-7,5%	10,4%
Psychisch geweld (andere openbare plaats)	POLITIEZONE	-22,2%	5,7%	-10,8%
	TYPOLOGIE	7,6%	-7,1%	0,9%
Psychisch geweld (publiek toegankelijke plaats)	POLITIEZONE	-25,7%	-21,5%	18,0%
	TYPOLOGIE	-19,6%	-3,0%	6,7%
Diefstal gewapenderhand (openbaar vervoer)	POLITIEZONE	83,3%	0,0%	-36,4%
	TYPOLOGIE	-14,3%	8,3%	-38,5%
Diefstal gewapenderhand (openbare weg)	POLITIEZONE	-23,2%	19,7%	0,0%
	TYPOLOGIE	-16,8%	13,1%	8,7%
Diefstal gewapenderhand (andere openbare plaats)	POLITIEZONE	0,0%	50,0%	50,0%
	TYPOLOGIE	23,5%	71,4%	22,2%
Diefstal gewapenderhand (publiek toegank. plaats)	POLITIEZONE	-30,0%	-16,7%	-31,4%
	TYPOLOGIE	-10,2%	0,5%	-5,0%
Diefstal geweld zonder wapen (openbaar vervoer)	POLITIEZONE	27,5%	10,2%	5,7%
	TYPOLOGIE	7,7%	11,4%	-3,0%



GEREGISTREERDE CRIMINALITEIT: POLITIEZONE vs TYPOLOGIE

Criminele figuur / Fenomeen	Niveau	% 2019 - 2020	% 2020 - 2021	% 2021 - 2022
Diefstal geweld zonder wapen (openbare weg)	POLITIEZONE	-23,3%	-8,6%	8,2%
	TYPOLOGIE	-27,5%	-2,2%	14,0%
Diefstal geweld zonder wapen (and. openb. plaats)	POLITIEZONE	-41,5%	4,2%	-24,0%
	TYPOLOGIE	-31,8%	13,1%	-3,6%
Diefstal geweld zonder wapen (pub. toegank. pl.)	POLITIEZONE	-37,9%	-5,1%	8,9%
	TYPOLOGIE	-29,4%	0,0%	15,7%
Nepagenten	POLITIEZONE	80,0%	-33,3%	16,7%
	TYPOLOGIE	-18,6%	-50,0%	79,2%
Terrorisme, extremisme en radicalisme	POLITIEZONE	-55,6%	-12,5%	28,6%
	TYPOLOGIE	4,3%	-9,7%	-18,5%
Cyberbelaging	POLITIEZONE	-14,5%	23,5%	27,4%
	TYPOLOGIE	-8,1%	12,0%	9,6%
Identiteitsfraude	POLITIEZONE	-1,8%	17,5%	-5,6%
	TYPOLOGIE	9,6%	0,4%	-3,1%

POLITIËLE CRIMINALITEITSSTATISTIEKEN

PLEEGPLAATS: POLITIEZONE

ZONE ZUID

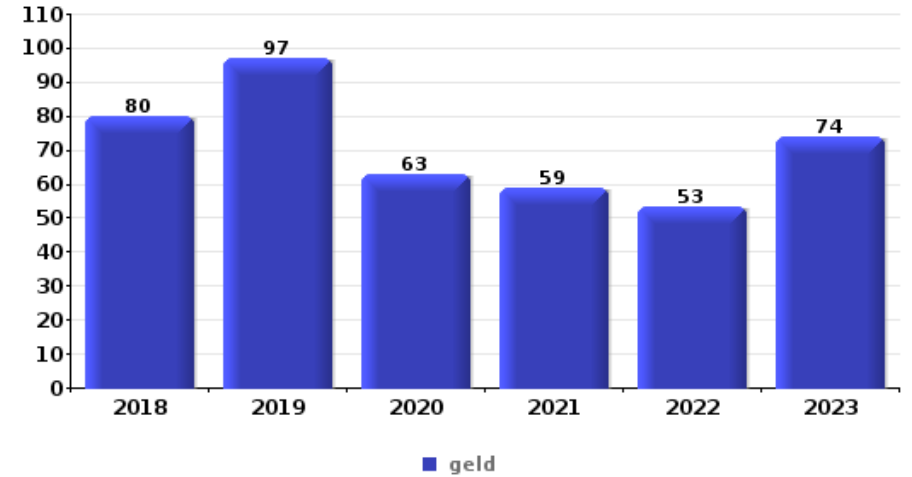
DEEL VI : VOORWERPEN EN VERVOERMIDDELEN



ZONE ZUID

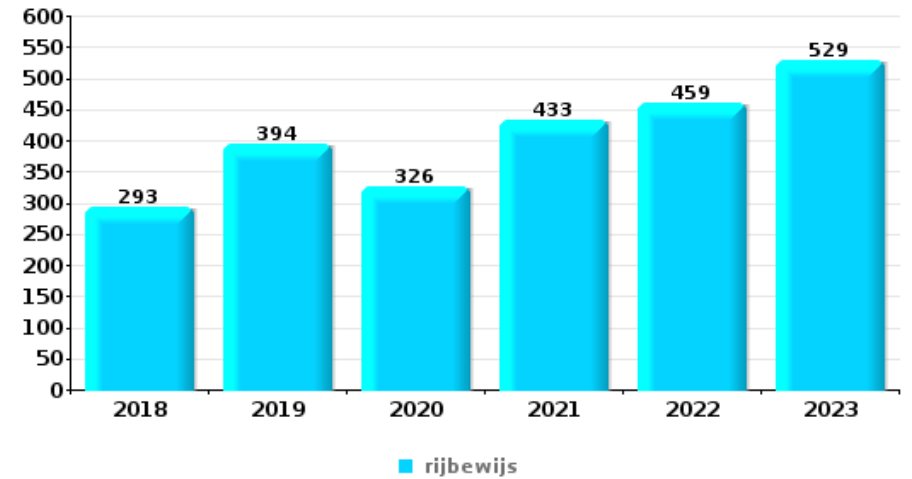
Diefstal gewapenderhand

Top 5 gestolen voorwerpen (obv aantal feiten)		2018	2019	2020	2021	2022	2023
1	geld	80	97	63	59	53	74
2	GSM en toebehoren	58	70	61	66	55	105
3	bankkaart / kredietkaart	22	38	19	19	23	32
4	identiteitskaart / paspoort	12	30	24	16	23	29
5	portefeuille	14	28	17	14	20	27



Diefstal uit of aan voertuig

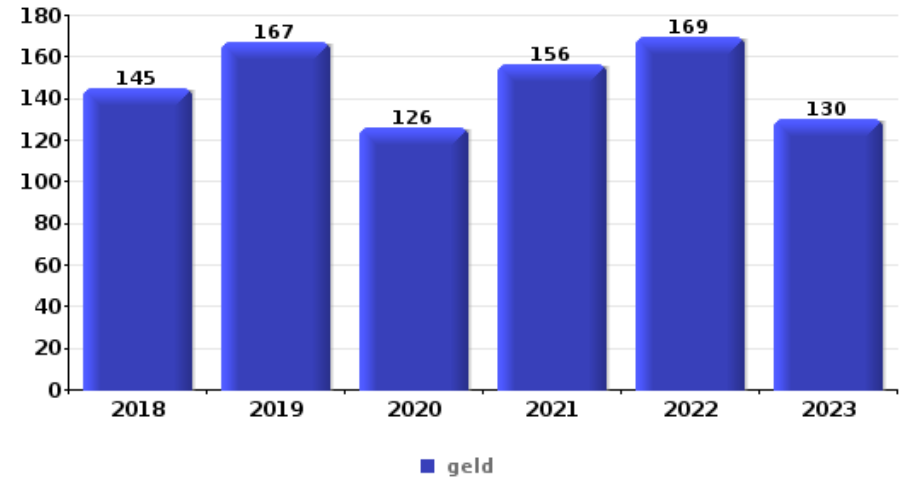
Top 5 gestolen voorwerpen (obv aantal feiten)		2018	2019	2020	2021	2022	2023
1	rijbewijs	293	394	326	433	459	529
2	bankkaart / kredietkaart	269	394	316	451	450	529
3	identiteitskaart / paspoort	272	400	311	412	447	560
4	computer en toebehoren	303	319	266	375	437	594
5	valies / tas	276	310	208	305	399	662





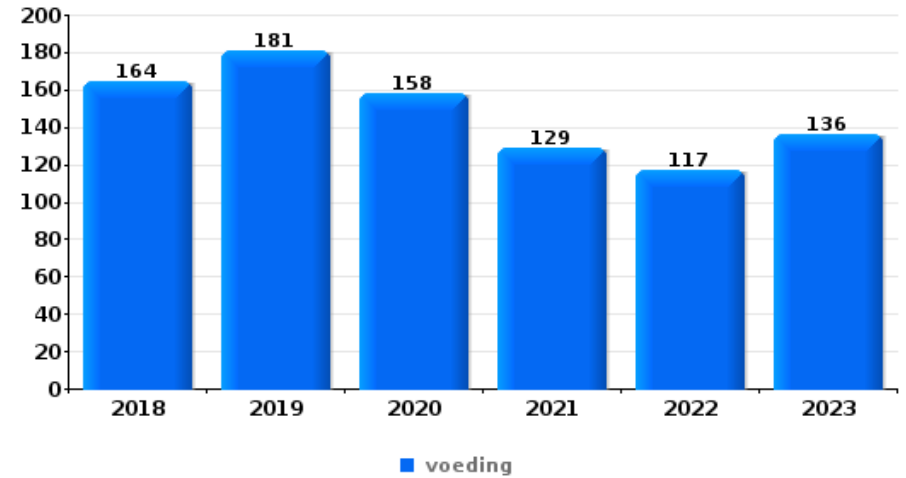
Inbraak in bedrijf of handelszaak

Top 5 gestolen voorwerpen (obv aantal feiten)		2018	2019	2020	2021	2022	2023
1	geld	145	167	126	156	169	130
2	computer en toebehoren	51	55	41	43	40	31
3	voeding	36	34	42	33	42	45
4	GSM en toebehoren	32	44	21	20	22	21
5	multimedia	21	23	23	16	32	13



Winkeldiefstal

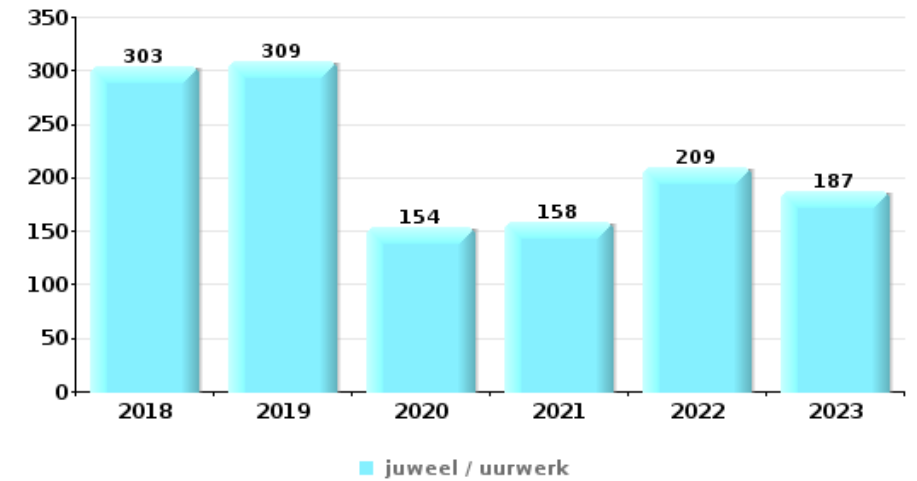
Top 5 gestolen voorwerpen (obv aantal feiten)		2018	2019	2020	2021	2022	2023
1	voeding	164	181	158	129	117	136
2	kleding	86	105	59	60	49	35
3	parfum / schoonheidsproduct	88	79	39	29	28	31
4	tabak	33	40	36	29	32	9
5	computer en toebehoren	27	15	19	18	11	3



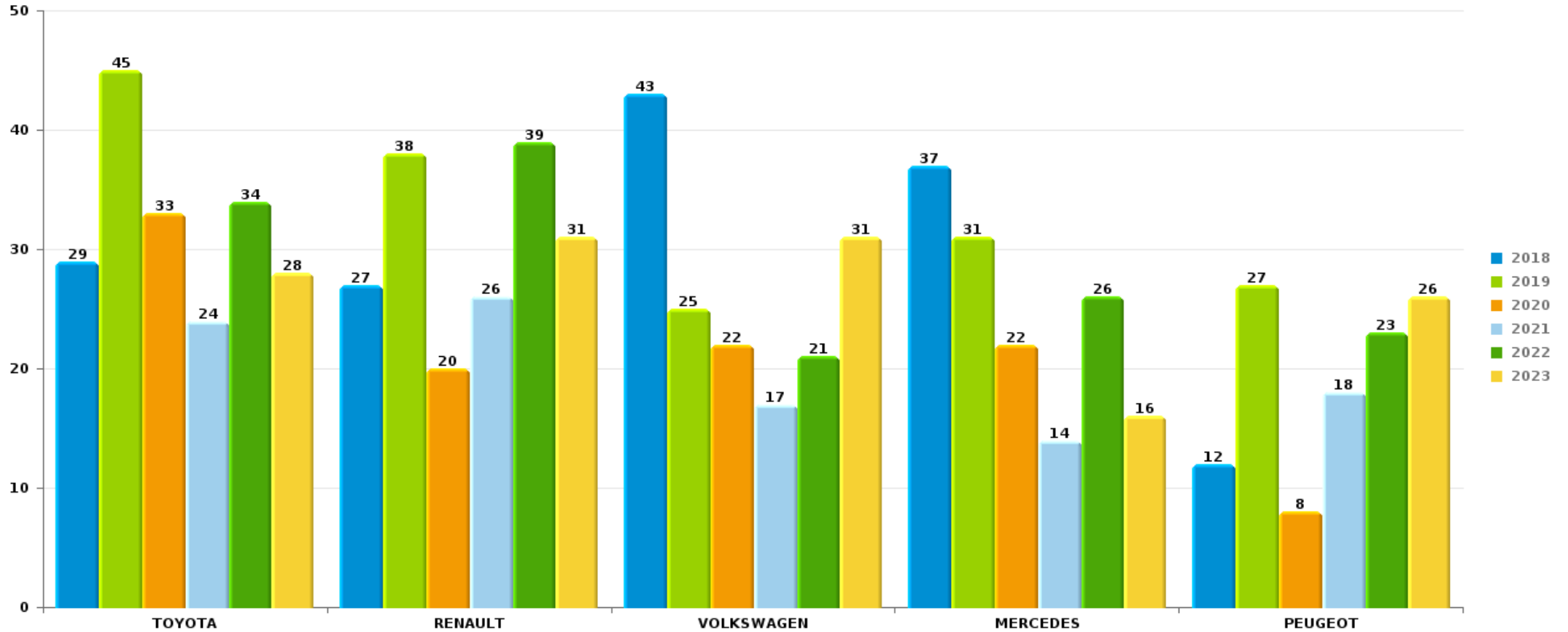


Woninginbraak

Top 5 gestolen voorwerpen (obv aantal feiten)		2018	2019	2020	2021	2022	2023
1	juweel / uurwerk	303	309	154	158	209	187
2	geld	264	280	154	137	163	139
3	computer en toebehoren	235	242	138	120	136	126
4	multimedia	161	165	119	82	93	82
5	kleding	101	123	78	66	93	70



Opmerking: wat betreft de voorwerpen worden er geen totalen gepresenteerd gezien bij eenzelfde feit meerdere voorwerpen kunnen gestolen zijn.

**ZONE ZUID****Autodiefstal****Aantal gestolen auto's per merk (Top 5)**

POLITIËLE CRIMINALITEITSSTATISTIEKEN

PLEEGPLAATS: POLITIEZONE

ZONE ZUID

DEEL VII : VERDACHTEN



Deel 1: Niveau FEITEN (telling van het aantal feiten waarbij een bepaald type verdachte betrokken is)

1.1. Aantal inbreuken volgens het geslacht van de gekende verdachten (per hoofdcategory)

Doordat bij eenzelfde feit zowel een mannelijke als een vrouwelijke gekende verdachte betrokken kan zijn, is het mogelijk dat de som van de kolommen "Mannen" en "Vrouwen" hoger is dan de waarde in de kolom "Totaal..." (zie ook de methodologische nota)

ZONE ZUID

2023

Hoofdcategory / Geslacht	Totaal aantal feiten minstens 1 gekende	Mannen	%	Vrouwen	%
Vreemdelingenwetgeving	2.349	2.142	91,2%	172	7,3%
Drugs	1.112	1.077	96,9%	39	3,5%
Diefstal en afpersing	1.004	904	90,0%	100	10,0%
Bevolkingsregister	622	455	73,2%	178	28,6%
Wapens en springstoffen	424	393	92,7%	33	7,8%
Misdr. tegen de lichamelijke integriteit	390	338	86,7%	72	18,5%
Bedrog	349	322	92,3%	25	7,2%
Misdr. tegen de openbare trouw	336	293	87,2%	38	11,3%
Dronkenschap en alcohol	253	217	85,8%	36	14,2%
Misdr. tegen de openbare veiligheid	202	181	89,6%	23	11,4%
Misdr. tegen gezag van de overheid	147	126	85,7%	20	13,6%
Beschadigen van eigendom	121	111	91,7%	10	8,3%
Andere bijzondere wetten	104	84	80,8%	24	23,1%
Sociaal strafwetboek	93	81	87,1%	22	23,7%
Misdr. tegen andere morele waarden en gevoelens	79	67	84,8%	13	16,5%
Volksgesondheid	77	68	88,3%	8	10,4%

GEREGISTREERDE CRIMINALITEIT: VERDACHTEN



Hoofdcategorie / Geslacht	Totaal aantal feiten minstens 1 gekende	Mannen	%	Vrouwen	%
Bescherming van de openbare inkomsten	70	70	100,0%	1	1,4%
Identiteitskaart	70	63	90,0%	7	10,0%
Voetbalwet	69	69	100,0%	1	1,4%
Handelspraktijken	61	53	86,9%	9	14,8%
Economische wetgeving	52	52	100,0%	2	3,8%
Jeugdbescherming	29	13	44,8%	23	79,3%
Zedenmisdrijven	30	29	96,7%	2	6,7%
Bescherming personen	26	22	84,6%	4	15,4%
Informaticacriminaliteit	24	21	87,5%	3	12,5%
Onwettige uitoefening van het openbaar gezag	23	16	69,6%	7	30,4%
Milieu	18	17	94,4%	2	11,1%
Arbeid	9	7	77,8%	3	33,3%
Misdr. tegen de persoonlijke vrijheid	9	7	77,8%	2	22,2%
Mensenhandel	2	2	100,0%	2	100,0%
Overtreding Strafwetboek	4	1	25,0%	3	75,0%
Misdr. tegen het juridisch statuut van het kind	3	1	33,3%	2	66,7%
Aanzetten misdaden of wanbedrijven	2	1	50,0%	1	50,0%
Hormonen en doping	1	1	100,0%		
Huisjesmelkerij	1			1	100,0%
Misdr. tegen de familie	1			1	100,0%
Totaal	8.166	7.304	89,4%	889	10,9%



1.2. Aantal inbreuken volgens het geslacht van de gekende verdachten (per criminele figuur)

Doordat bij eenzelfde criminele figuur zowel een mannelijke als een vrouwelijke gekende verdachte betrokken kan zijn, is het mogelijk dat de som van de kolommen "Mannen" en "Vrouwen" hoger is dan de waarde in de kolom "Totaal..." (zie ook de methodologische nota)

ZONE ZUID

2023

CF Diefstal vervoermiddel

Criminele figuur / Geslacht	Totaal aantal feiten minstens 1 gekende verdachte	Mannen	%	Vrouwen	%
Autodiefstal	27	27	100,0%	2	7,4%
Motodiefstal	2	2	100,0%		
Carjacking	1	1	100,0%		
Homejacking	1	1	100,0%		
Bromfietsdiefstal	1	1	100,0%		
Fietsdiefstal	18	16	88,9%		
Totaal	NVT	NVT	NVT	NVT	NVT

CF Inbraak

Criminele figuur / Geslacht	Totaal aantal feiten minstens 1 gekende verdachte	Mannen	%	Vrouwen	%
Woninginbraak	27	25	92,6%	1	3,7%
Inbraak in bedrijf of handelszaak	31	30	96,8%		
Inbraak in openbare of overheidsinstelling	1	1	100,0%		
Inbraak in gebouw (totaal)	59	56	94,9%	1	1,7%
Totaal	NVT	NVT	NVT	NVT	NVT

GEREGISTREERDE CRIMINALITEIT: VERDACHTEN



CF Diefstal andere

Criminele figuur / Geslacht	Totaal aantal feiten minstens 1 gekende verdachte	Mannen	%	Vrouwen	%
Diefstal gewapenderhand	39	39	100,0%	1	2,6%
Diefstal met geweld zonder wapen	123	113	91,9%	9	7,3%
Diefstal uit of aan voertuig	96	94	97,9%	3	3,1%
Diefstal van wapens en explosieven	1	1	100,0%		
Steaming	1	1	100,0%		
Handtasroof	4	2	50,0%	1	25,0%
Grijpdiefstal	69	65	94,2%	4	5,8%
Zakkenrollerij	192	181	94,3%	11	5,7%
Winkeldiefstal	231	181	78,4%	54	23,4%
Diefstal met list	104	97	93,3%	8	7,7%
Metaaldiefstal	3	3	100,0%		
Home-invasie	1	1	100,0%		
Dierendiefstal	1	1	100,0%		
Totaal	NVT	NVT	NVT	NVT	NVT

ICT-criminaliteit

Criminele figuur / Geslacht	Totaal aantal feiten minstens 1 gekende verdachte	Mannen	%	Vrouwen	%
Betaalkaartfraude	11	10	90,9%	1	9,1%
Totaal	NVT	NVT	NVT	NVT	NVT

CF Andere

Criminele figuur / Geslacht	Totaal aantal feiten minstens 1 gekende verdachte	Mannen	%	Vrouwen	%
Geweld tegen beroepen van algemeen belang	40	33	82,5%	6	15,0%
Groepsverkrachting	2	2	100,0%		
Graffiti	13	13	100,0%		
Beschadiging van auto	28	25	89,3%	3	10,7%
Steekpartij	15	13	86,7%	3	20,0%
Totaal	NVT	NVT	NVT	NVT	NVT

GEREGISTREERDE CRIMINALITEIT: VERDACHTEN



FE Intrafamiliaal geweld (IFG)

Criminele figuur / Geslacht	Totaal aantal feiten minstens 1 gekende verdachte	Mannen	%	Vrouwen	%
IFG: fysiek, binnen het koppel	85	77	90,6%	15	17,6%
IFG: fysiek, tegen afstammelingen	14	8	57,1%	8	57,1%
IFG: fysiek, tegen andere leden	19	16	84,2%	3	15,8%
IFG: seksueel, binnen het koppel	2	2	100,0%		
IFG: psychisch, binnen het koppel	28	24	85,7%	4	14,3%
IFG: psychisch, tegen afstammelingen	13	6	46,2%	7	53,8%
IFG: psychisch, tegen andere leden	5	3	60,0%	1	20,0%
IFG: economisch, binnen het koppel	5	5	100,0%		
IFG: economisch, tegen afstammelingen	1			1	100,0%
IFG: economisch, tegen andere leden	7	4	57,1%	2	28,6%
Totaal	NVT	NVT	NVT	NVT	NVT

FE Hormonen en doping

Criminele figuur / Geslacht	Totaal aantal feiten minstens 1 gekende verdachte	Mannen	%	Vrouwen	%
Humane doping	2	1	50,0%	1	50,0%
Totaal	NVT	NVT	NVT	NVT	NVT

FE Drugs

Criminele figuur / Geslacht	Totaal aantal feiten minstens 1 gekende verdachte	Mannen	%	Vrouwen	%
Verkoop van cocaïne	80	79	98,8%	2	2,5%
Import-export van cocaïne	2	1	50,0%	1	50,0%
Import-export van synthetische drugs	4	4	100,0%		
Verkoop van synthetische drugs	4	4	100,0%		
Productie van cannabis (teelt)	3	3	100,0%		
Import-export van cannabis in grote hoeve.	2	2	100,0%		
Verkoop van cannabis in grote hoeveelheid	11	10	90,9%	2	18,2%
Verkoop-handel van heroïne	4	4	100,0%		
Totaal	NVT	NVT	NVT	NVT	NVT

GEREGISTREERDE CRIMINALITEIT: VERDACHTEN



FE Wapenzwendel

Criminele figuur / Geslacht	Totaal aantal feiten minstens 1 gekende verdachte	Mannen	%
Handel en productie van vuurwapen	1	1	100,0%
Handel en productie van niet-vuurwapen	1	1	100,0%
Totaal	NVT	NVT	NVT

FE Mensenhandel

Criminele figuur / Geslacht	Totaal aantal feiten minstens 1 gekende verdachte	Mannen	%	Vrouwen	%
Mensenhandel - economische uitbuiting	1	1	100,0%	1	100,0%
Mensenhandel - seksuele uitbuiting	1	1	100,0%	1	100,0%
Totaal	NVT	NVT	NVT	NVT	NVT

GEREGISTREERDE CRIMINALITEIT: VERDACHTEN



FE Geweld in de publieke ruimte

Criminele figuur / Geslacht	Totaal aantal feiten minstens 1 gekende verdachte	Mannen	%	Vrouwen	%
Fysiek geweld (openbaar vervoer)	76	70	92,1%	7	9,2%
Fysiek geweld (openbare weg)	177	162	91,5%	24	13,6%
Fysiek geweld (andere openbare plaats)	15	11	73,3%	4	26,7%
Fysiek geweld (publiek toegankelijke plaats)	43	38	88,4%	6	14,0%
Seksueel geweld (openbaar vervoer)	6	6	100,0%		
Seksueel geweld (openbare weg)	6	6	100,0%		
Seksueel geweld (andere openbare plaats)	1	1	100,0%		
Seksueel geweld (publiek toegankelijke plaats)	3	3	100,0%		
Psychisch geweld (openbaar vervoer)	63	57	90,5%	7	11,1%
Psychisch geweld (openbare weg)	79	69	87,3%	10	12,7%
Psychisch geweld (andere openbare plaats)	16	11	68,8%	5	31,3%
Psychisch geweld (publiek toegankelijke plaats)	41	27	65,9%	11	26,8%
Diefstal gewapenderhand (openbaar vervoer)	5	5	100,0%		
Diefstal gewapenderhand (openbare weg)	16	16	100,0%	1	6,3%
Diefstal gewapenderhand (publiek toegank. plaats)	15	15	100,0%		
Diefstal geweld zonder wapen (openbaar vervoer)	45	42	93,3%	4	8,9%
Diefstal geweld zonder wapen (openbare weg)	41	37	90,2%	2	4,9%
Diefstal geweld zonder wapen (and. openb. plaats)	5	5	100,0%		
Diefstal geweld zonder wapen (pub. toegank. pl.)	22	21	95,5%	1	4,5%
Totaal	NVT	NVT	NVT	NVT	NVT

FE Andere

Criminele figuur / Geslacht	Totaal aantal feiten minstens 1 gekende verdachte	Mannen	%	Vrouwen	%
Nepagenten	2	2	100,0%		
Terrorisme, extremisme en radicalisme	1	1	100,0%		
Cyberbelaging	30	26	86,7%	4	13,3%
Identiteitsfraude	151	131	86,8%	14	9,3%
Totaal	NVT	NVT	NVT	NVT	NVT





1.3. Aantal inbreuken volgens de leeftijd van de gekende verdachten (per hoofdcategorie)

Doordat bij eenzelfde feit zowel een minderjarige als een meerderjarige gekende verdachte betrokken kan zijn, is het mogelijk dat de som van de kolommen "Minderjarig" en "Meerderjarig" hoger is dan de waarde in de kolom "Totaal..." (zie ook de methodologische nota)

ZONE ZUID

2023

Hoofdcategorie / Leeftijd	Totaal aantal feiten minstens 1 gekende verdachte	Minderjarig	%	Meerderjarig	%
Vreemdelingenwetgeving	2.349	220	9,4%	2.156	91,8%
Drugs	1.112	148	13,3%	983	88,4%
Diefstal en afpersing	1.004	140	13,9%	907	90,3%
Bevolkingsregister	622			622	100,0%
Wapens en springstoffen	424	44	10,4%	384	90,6%
Misdr. tegen de lichamelijke integriteit	390	33	8,5%	363	93,1%
Bedrog	349	42	12,0%	311	89,1%
Misdr. tegen de openbare trouw	336	8	2,4%	328	97,6%
Dronkenschap en alcohol	253	3	1,2%	250	98,8%
Misdr. tegen de openbare veiligheid	202	15	7,4%	192	95,0%
Misdr. tegen gezag van de overheid	147	15	10,2%	134	91,2%
Beschadigen van eigendom	121	12	9,9%	111	91,7%
Andere bijzondere wetten	104	9	8,7%	96	92,3%
Sociaal strafwetboek	93			93	100,0%
Misdr. tegen andere morele waarden en gevoelens	79	4	5,1%	76	96,2%
Volksgesondheid	77	6	7,8%	74	96,1%
Bescherming van de openbare inkomsten	70	2	2,9%	69	98,6%
Identiteitskaart	70	19	27,1%	51	72,9%
Voetbalwet	69	6	8,7%	64	92,8%
Handelspraktijken	61			61	100,0%
Economische wetgeving	52			52	100,0%
Zedenmisdrijven	30	2	6,7%	28	93,3%
Jeugdbescherming	29	8	27,6%	21	72,4%
Bescherming personen	26			26	100,0%
Informaticacriminaliteit	24	4	16,7%	20	83,3%
Onwettige uitoefening van het openbaar gezag	23			23	100,0%
Milieu	18	2	11,1%	16	88,9%

GEREGISTREERDE CRIMINALITEIT: VERDACHTEN



Hoofdcategorie / Leeftijd	Totaal aantal feiten minstens 1 gekende verdachte	Minderjarig	%	Meerderjarig	%
Arbeid	9			9	100,0%
Misdr. tegen de persoonlijke vrijheid	9			9	100,0%
Overtreding Strafwetboek	4			4	100,0%
Misdr. tegen het juridisch statuut van het kind	3			3	100,0%
Aanzetten misdaden of wanbedrijven	2			2	100,0%
Mensenhandel	2			2	100,0%
Hormonen en doping	1			1	100,0%
Huisjesmelkerij	1			1	100,0%
Misdr. tegen de familie	1			1	100,0%
Totaal	8.166	742	9,1%	7.543	92,4%



1.4. Aantal inbreuken volgens de leeftijd van de gekende verdachten (per criminele figuur)

Doordat bij eenzelfde criminele figuur zowel een minderjarige als een meerderjarige gekende verdachte betrokken kan zijn, is het mogelijk dat de som van de kolommen "Minderjarig" en "Meerderjarig" hoger is dan de waarde in de kolom "Totaal..." (zie ook de methodologische nota)

ZONE ZUID

2023

CF Diefstal vervoermiddel

Criminele figuur / Leeftijd	Totaal aantal feiten minstens 1 gekende verdachte	Minderjarig	%	Meerderjarig	%
Autodiefstal	27	13	48,1%	17	63,0%
Motodiefstal	2	2	100,0%		
Carjacking	1	1	100,0%		
Homejacking	1	1	100,0%	1	100,0%
Bromfietsdiefstal	1			1	100,0%
Fietsdiefstal	18			18	100,0%
Totaal	NVT	NVT	NVT	NVT	NVT

CF Inbraak

Criminele figuur / Leeftijd	Totaal aantal feiten minstens 1 gekende verdachte	Minderjarig	%	Meerderjarig	%
Woninginbraak	27	3	11,1%	25	92,6%
Inbraak in bedrijf of handelszaak	31	3	9,7%	29	93,5%
Inbraak in openbare of overheidsinstelling	1			1	100,0%
Inbraak in gebouw (totaal)	59	6	10,2%	55	93,2%
Totaal	NVT	NVT	NVT	NVT	NVT

GEREGISTREERDE CRIMINALITEIT: VERDACHTEN



CF Diefstal andere

Criminele figuur / Leeftijd	Totaal aantal feiten minstens 1 gekende verdachte	Minderjarig	%	Meerderjarig	%
Diefstal gewapenderhand	39	9	23,1%	32	82,1%
Diefstal met geweld zonder wapen	123	40	32,5%	91	74,0%
Diefstal uit of aan voertuig	96	9	9,4%	89	92,7%
Diefstal van wapens en explosieven	1			1	100,0%
Steaming	1			1	100,0%
Handtasroof	4			4	100,0%
Grijpdiefstal	69	25	36,2%	49	71,0%
Zakkenrollerij	192	23	12,0%	181	94,3%
Winkeldiefstal	231	21	9,1%	217	93,9%
Diefstal met list	104	13	12,5%	97	93,3%
Metaaldiefstal	3			3	100,0%
Home-invasie	1			1	100,0%
Dierendiefstal	1			1	100,0%
Totaal	NVT	NVT	NVT	NVT	NVT

ICT-criminaliteit

Criminele figuur / Leeftijd	Totaal aantal feiten minstens 1 gekende verdachte	Minderjarig	%	Meerderjarig	%
Betaalkaartfraude	11	2	18,2%	9	81,8%
Totaal	NVT	NVT	NVT	NVT	NVT

CF Andere

Criminele figuur / Leeftijd	Totaal aantal feiten minstens 1 gekende verdachte	Minderjarig	%	Meerderjarig	%
Geweld tegen beroepen van algemeen belang	40	3	7,5%	37	92,5%
Groepsverkrachting	2			2	100,0%
Graffiti	13	4	30,8%	10	76,9%
Beschadiging van auto	28	4	14,3%	25	89,3%
Steekpartij	15			15	100,0%
Totaal	NVT	NVT	NVT	NVT	NVT

GEREGISTREERDE CRIMINALITEIT: VERDACHTEN



FE Intrafamiliaal geweld (IFG)

Criminele figuur / Leeftijd	Totaal aantal feiten minstens 1 gekende verdachte	Minderjarig	%	Meerderjarig	%
IFG: fysiek, binnen het koppel	85			85	100,0%
IFG: fysiek, tegen afstammelingen	14			14	100,0%
IFG: fysiek, tegen andere leden	19			19	100,0%
IFG: seksueel, binnen het koppel	2			2	100,0%
IFG: psychisch, binnen het koppel	28			28	100,0%
IFG: psychisch, tegen afstammelingen	13			13	100,0%
IFG: psychisch, tegen andere leden	5	1	20,0%	4	80,0%
IFG: economisch, binnen het koppel	5			5	100,0%
IFG: economisch, tegen afstammelingen	1			1	100,0%
IFG: economisch, tegen andere leden	7	1	14,3%	6	85,7%
Totaal	NVT	NVT	NVT	NVT	NVT

FE Hormonen en doping

Criminele figuur / Leeftijd	Totaal aantal feiten minstens 1 gekende verdachte	Meerderjarig	%
Humane doping	2	2	100,0%
Totaal	NVT	NVT	NVT

FE Drugs

Criminele figuur / Leeftijd	Totaal aantal feiten minstens 1 gekende verdachte	Minderjarig	%	Meerderjarig	%
Verkoop van cocaïne	80	23	28,8%	66	82,5%
Import-export van cocaïne	2			2	100,0%
Import-export van synthetische drugs	4			4	100,0%
Verkoop van synthetische drugs	4			4	100,0%
Productie van cannabis (teelt)	3			3	100,0%
Import-export van cannabis in grote hoeve.	2			2	100,0%
Verkoop van cannabis in grote hoeveelheid	11	1	9,1%	11	100,0%
Verkoop-handel van heroïne	4			4	100,0%
Totaal	NVT	NVT	NVT	NVT	NVT

GEREGISTREERDE CRIMINALITEIT: VERDACHTEN



FE Wapenzwandel

Criminele figuur / Leeftijd	Totaal aantal feiten minstens 1 gekende verdachte	Meerderjarig	%
Handel en productie van vuurwapen	1	1	100,0%
Handel en productie van niet-vuurwapen	1	1	100,0%
Totaal	NVT	NVT	NVT

FE Mensenhandel

Criminele figuur / Leeftijd	Totaal aantal feiten minstens 1 gekende verdachte	Meerderjarig	%
Mensenhandel - economische uitbuiting	1	1	100,0%
Mensenhandel - seksuele uitbuiting	1	1	100,0%
Totaal	NVT	NVT	NVT

GEREGISTREERDE CRIMINALITEIT: VERDACHTEN



FE Geweld in de publieke ruimte

Criminele figuur / Leeftijd	Totaal aantal feiten minstens 1 gekende verdachte	Minderjarig	%	Meerderjarig	%
Fysiek geweld (openbaar vervoer)	76	7	9,2%	70	92,1%
Fysiek geweld (openbare weg)	177	16	9,0%	165	93,2%
Fysiek geweld (andere openbare plaats)	15	5	33,3%	10	66,7%
Fysiek geweld (publiek toegankelijke plaats)	43	3	7,0%	41	95,3%
Seksueel geweld (openbaar vervoer)	6			6	100,0%
Seksueel geweld (openbare weg)	6			6	100,0%
Seksueel geweld (andere openbare plaats)	1			1	100,0%
Seksueel geweld (publiek toegankelijke plaats)	3			3	100,0%
Psychisch geweld (openbaar vervoer)	63	6	9,5%	57	90,5%
Psychisch geweld (openbare weg)	79	7	8,9%	73	92,4%
Psychisch geweld (andere openbare plaats)	16	1	6,3%	15	93,8%
Psychisch geweld (publiek toegankelijke plaats)	41	2	4,9%	40	97,6%
Diefstal gewapenderhand (openbaar vervoer)	5	3	60,0%	2	40,0%
Diefstal gewapenderhand (openbare weg)	16	4	25,0%	13	81,3%
Diefstal gewapenderhand (publiek toegank. plaats)	15	2	13,3%	14	93,3%
Diefstal geweld zonder wapen (openbaar vervoer)	45	22	48,9%	27	60,0%
Diefstal geweld zonder wapen (openbare weg)	41	14	34,1%	30	73,2%
Diefstal geweld zonder wapen (and. openb. plaats)	5	1	20,0%	4	80,0%
Diefstal geweld zonder wapen (pub. toegank. pl.)	22	2	9,1%	20	90,9%
Totaal	NVT	NVT	NVT	NVT	NVT

FE Andere

Criminele figuur / Leeftijd	Totaal aantal feiten minstens 1 gekende verdachte	Minderjarig	%	Meerderjarig	%
Nepagenten	2			2	100,0%
Terrorisme, extremisme en radicalisme	1			1	100,0%
Cyberbelaging	30	2	6,7%	28	93,3%
Identiteitsfraude	151	5	3,3%	146	96,7%
Totaal	NVT	NVT	NVT	NVT	NVT





Deel 2: Niveau FEITVERDACHTEN (telling van het aantal combinaties verdachte-feit)

2.1. Aantal feitverdachten volgens het geslacht van de gekende verdachten (Top 5 van hoofdcategorieën)

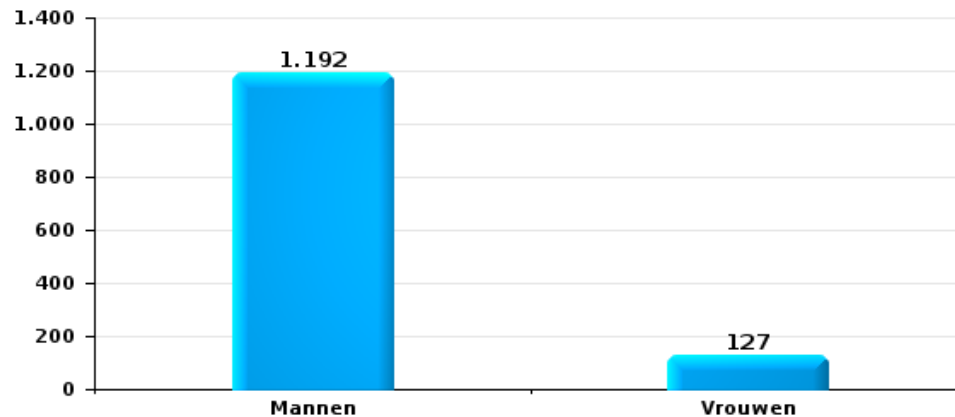
Indien eenzelfde verdachte meerdere feiten heeft gepleegd in de beschouwde periode, dan wordt hij ook meerdere keren geteld (zie ook de methodologische nota)

ZONE ZUID

2023

Diefstal en afpersing

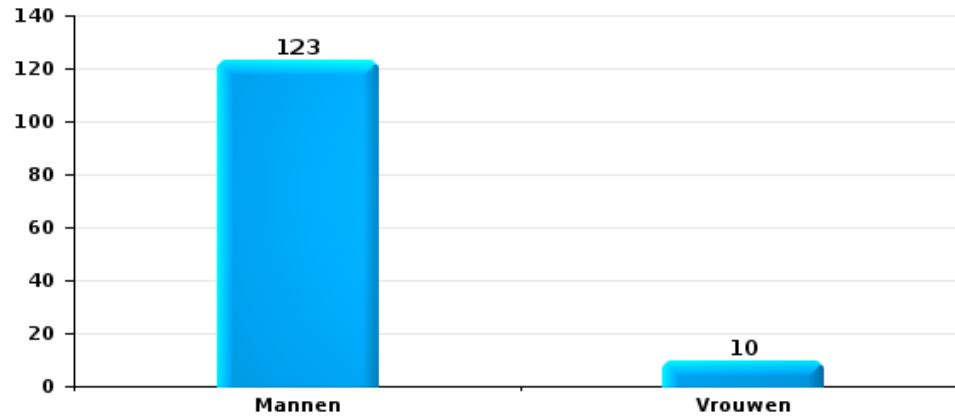
Aantal feitverdachten volgens geslacht





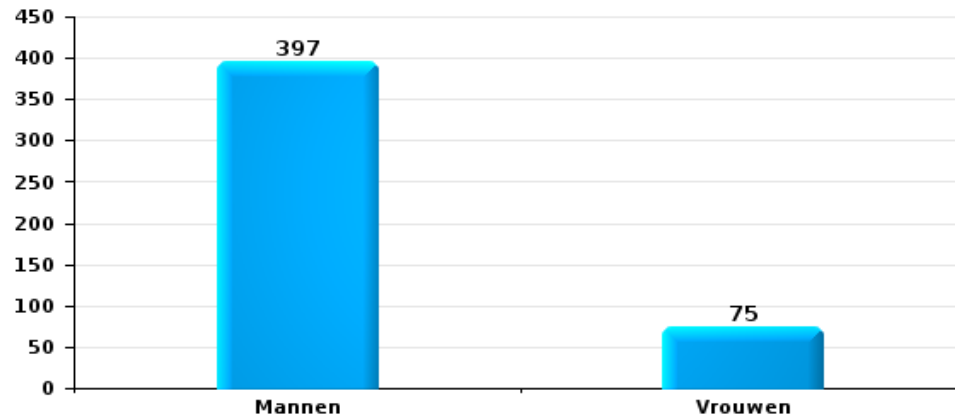
Beschadigen van eigendom

Aantal feitverdachten volgens geslacht



Misdr. tegen de lichamelijke integriteit

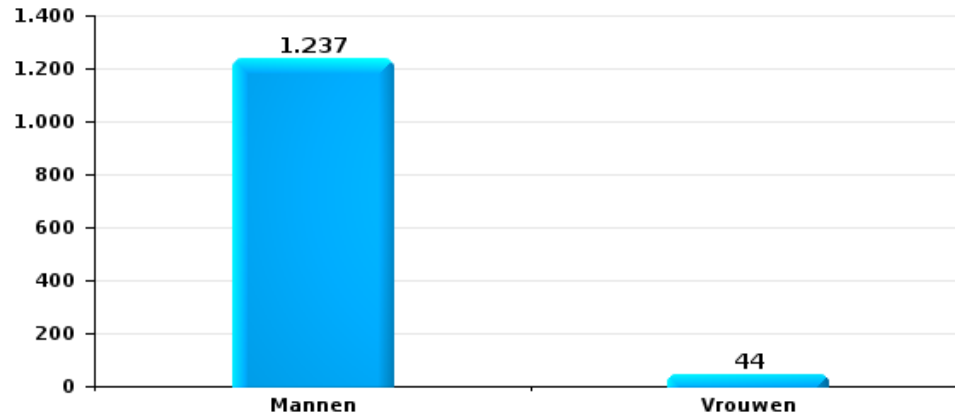
Aantal feitverdachten volgens geslacht





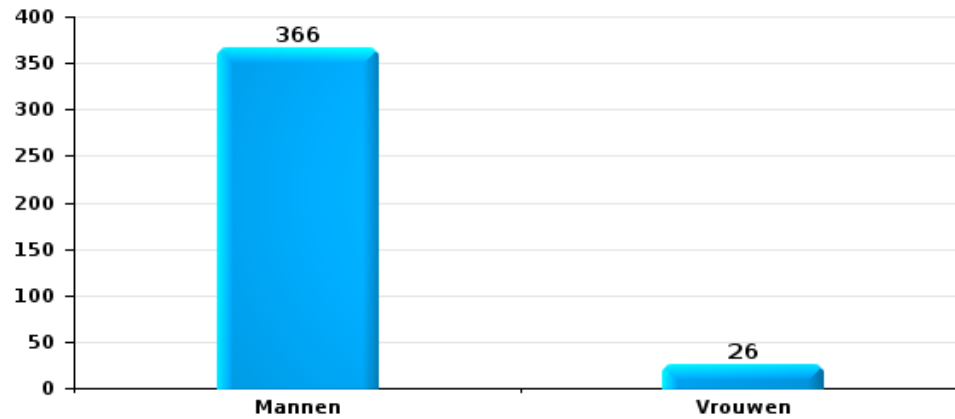
Drugs

Aantal feitverdachten volgens geslacht



Bedrog

Aantal feitverdachten volgens geslacht





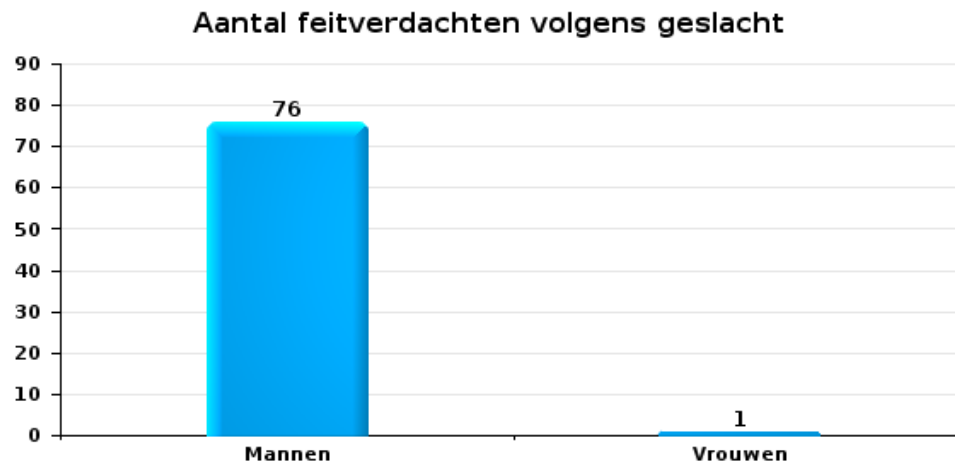
2.2. Aantal feitverdachten volgens het geslacht van de gekende verdachten (Top 5 van criminele figuren)

Indien eenzelfde verdachte meerdere feiten heeft gepleegd in de beschouwde periode, dan wordt hij ook meerdere keren geteld (zie ook de methodologische nota)

ZONE ZUID

2023

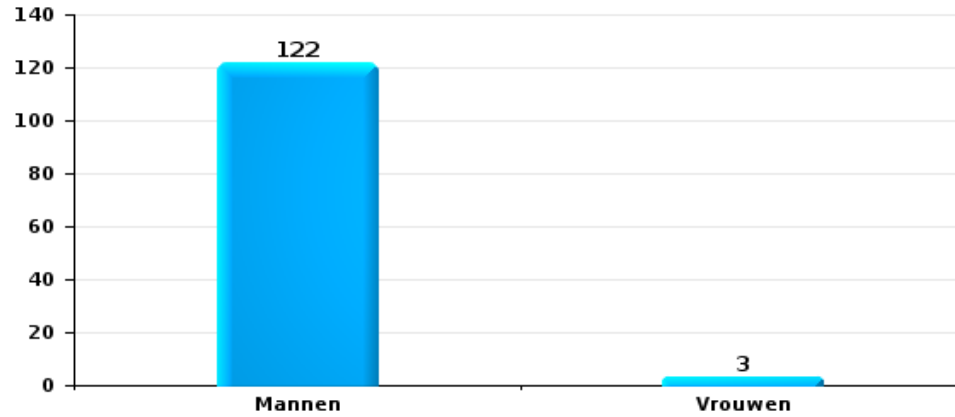
Inbraak in gebouw (totaal)





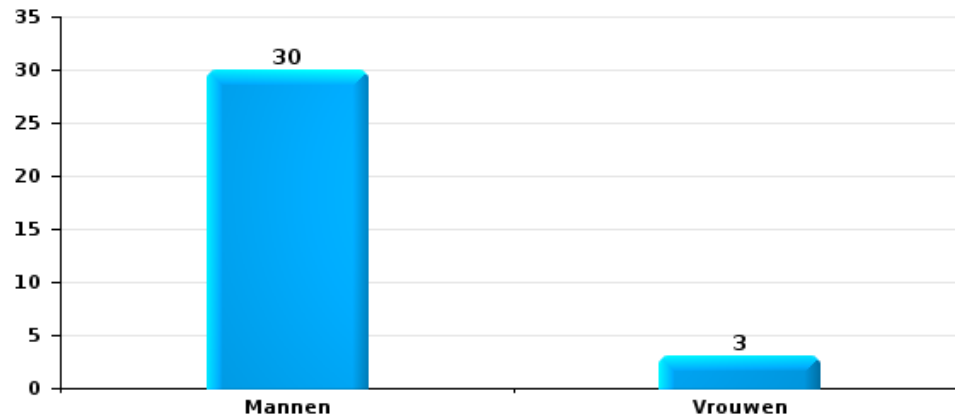
Diefstal uit of aan voertuig

Aantal feitverdachten volgens geslacht



Beschadiging van auto

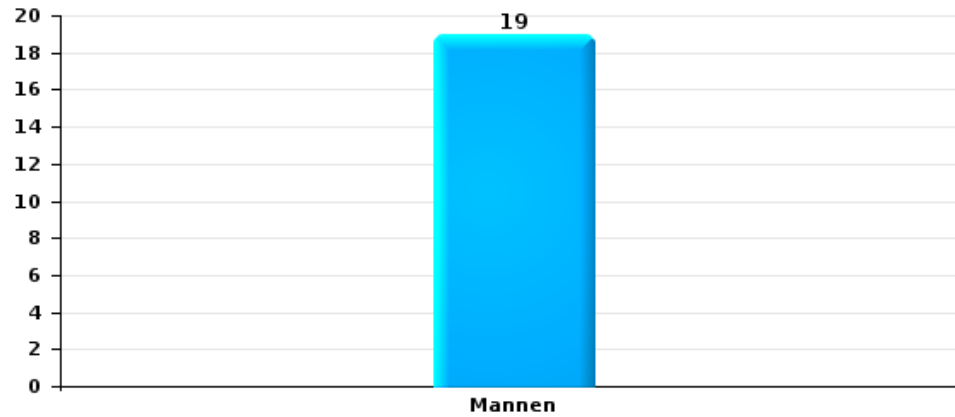
Aantal feitverdachten volgens geslacht





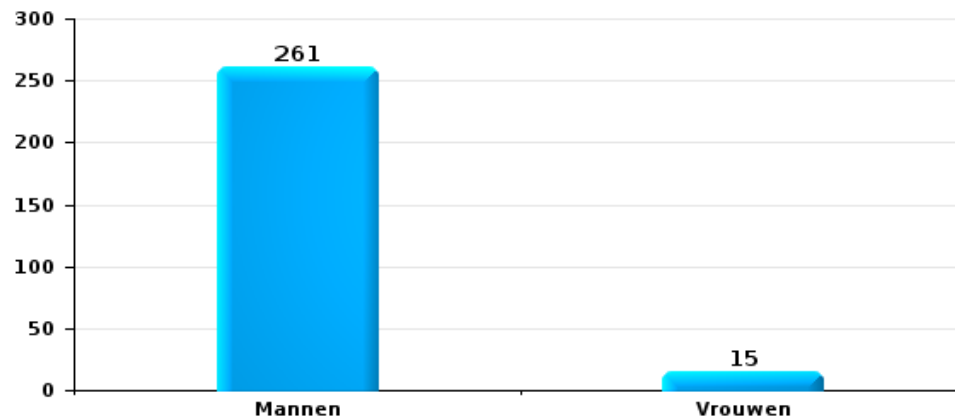
Fietsdiefstal

Aantal feitverdachten volgens geslacht



Zakkenrollerij

Aantal feitverdachten volgens geslacht





2.3. Aantal feitverdachten volgens de leeftijd van de gekende verdachten (Top 5 van hoofdcategorieën)

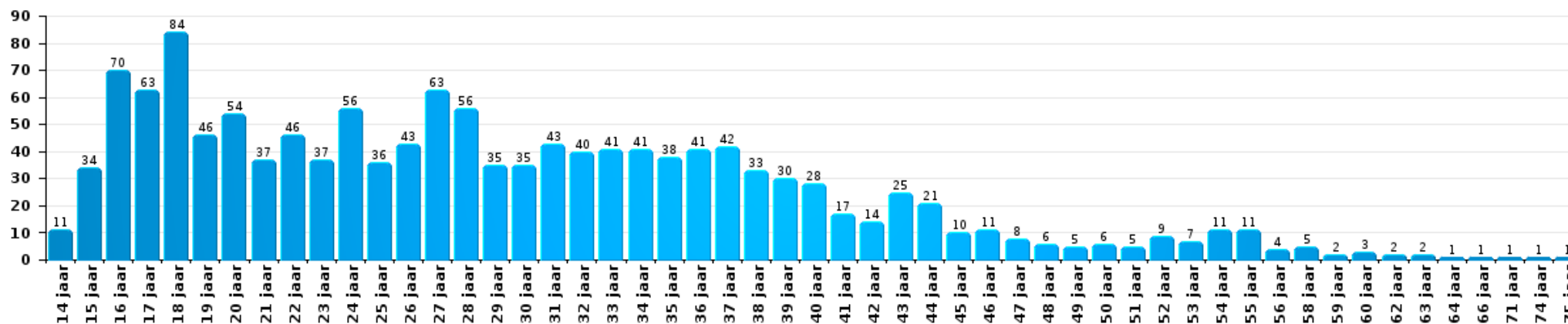
1) Indien eenzelfde verdachte meerdere feiten heeft gepleegd in de beschouwde periode, dan wordt hij ook meerdere keren geteld, al dan niet in dezelfde leeftijdscategorie; 2) Verdachten jonger dan 14 jaar en ouder dan 90 jaar zijn niet weergegeven in de tabel (zie ook de methodologische nota)

ZONE ZUID

2023

Diefstal en afpersing

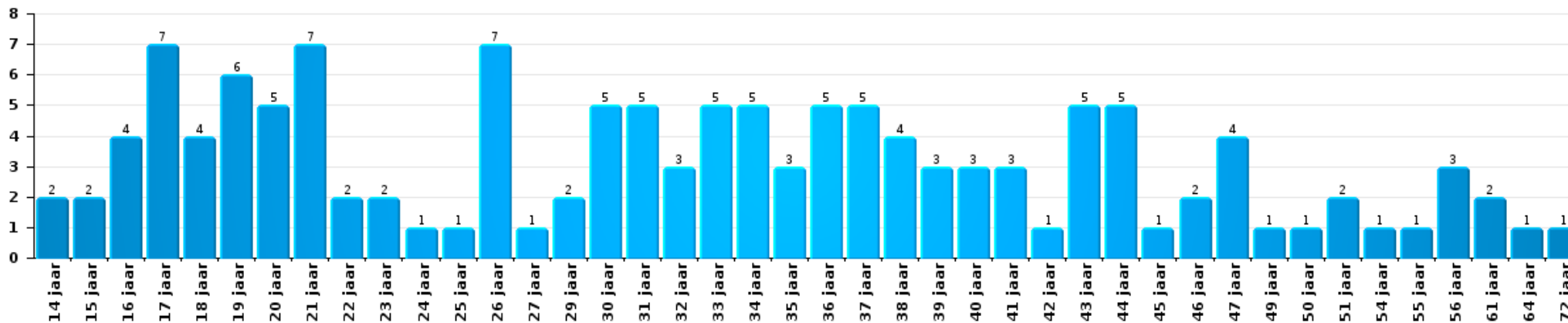
Aantal feitverdachten volgens leeftijd (chronologisch)





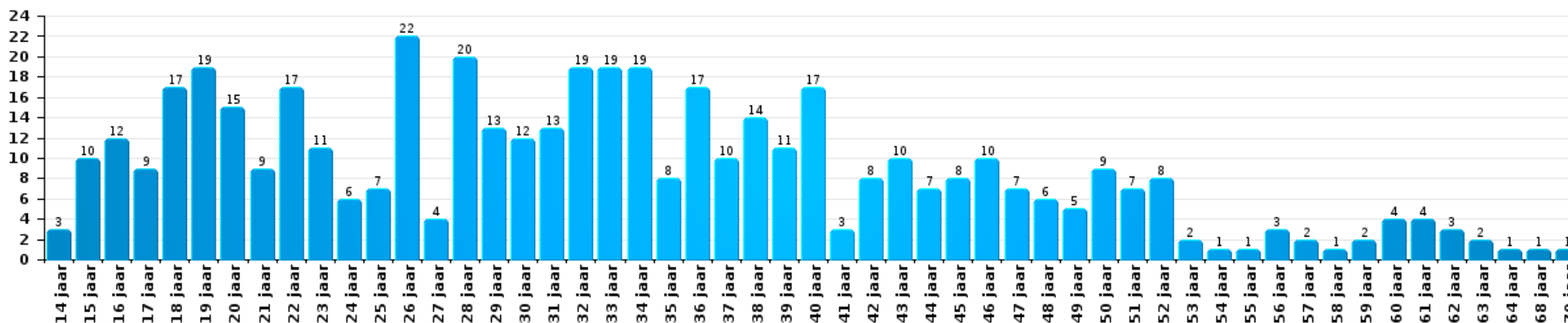
Beschadigen van eigendom

Aantal feitverdachten volgens leeftijd (chronologisch)



Misdr. tegen de lichamelijke integriteit

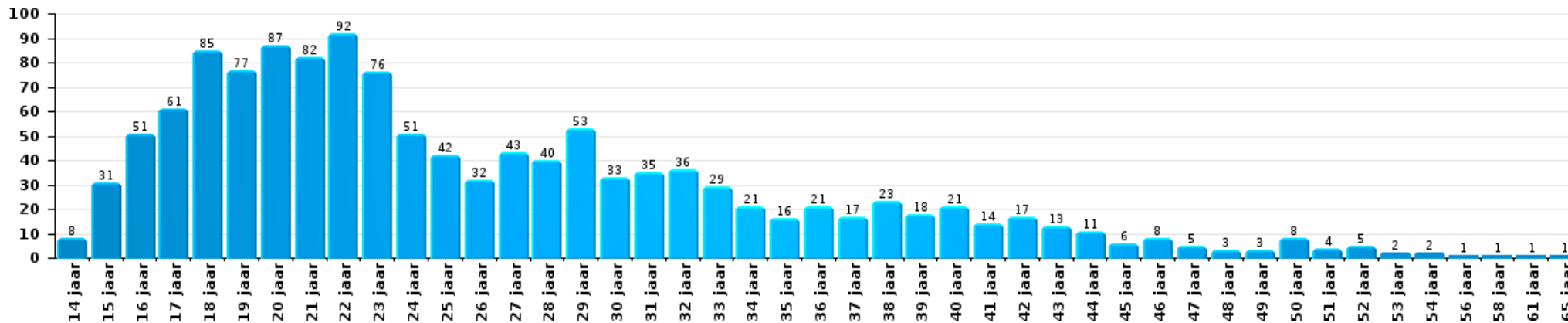
Aantal feitverdachten volgens leeftijd (chronologisch)





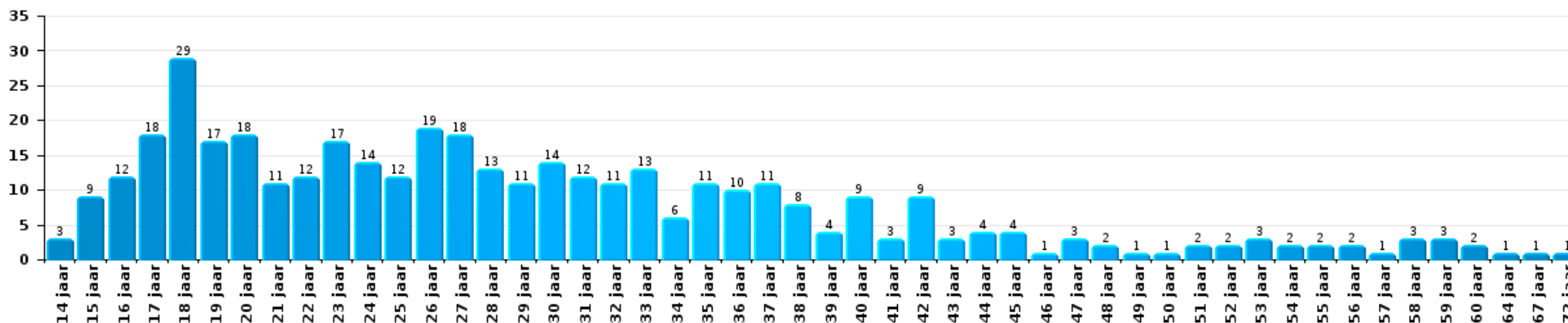
Drugs

Aantal feitverdachten volgens leeftijd (chronologisch)



Bedrog

Aantal feitverdachten volgens leeftijd (chronologisch)





2.4. Aantal feitverdachten volgens de leeftijd van de gekende verdachten (Top 5 van criminele figuren)

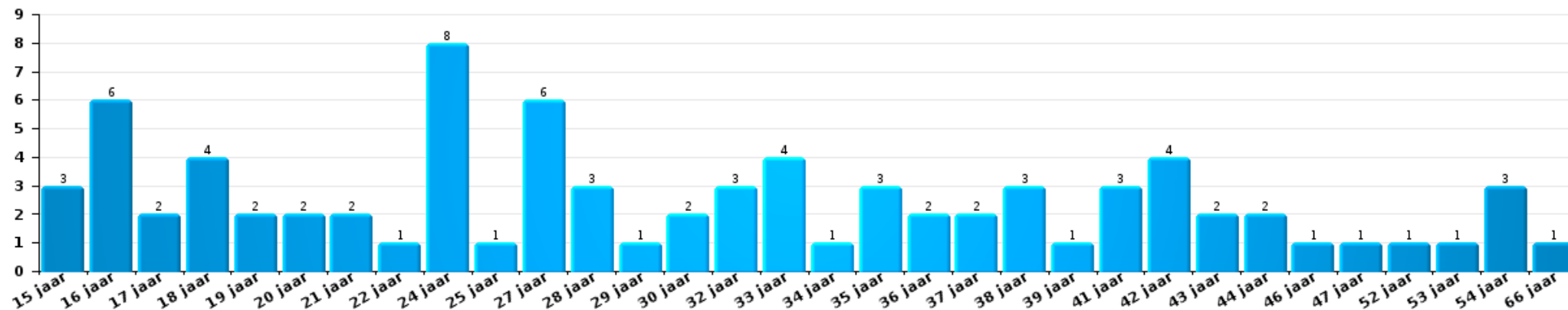
1) Indien eenzelfde verdachte meerdere feiten heeft gepleegd in de beschouwde periode, dan wordt hij ook meerdere keren geteld, al dan niet in dezelfde leeftijdscategorie - 2) Verdachten jonger dan 14 jaar en ouder dan 90 jaar zijn niet weergegeven in de tabel (zie ook de methodologische nota)

ZONE ZUID

2023

Inbraak in gebouw (totaal)

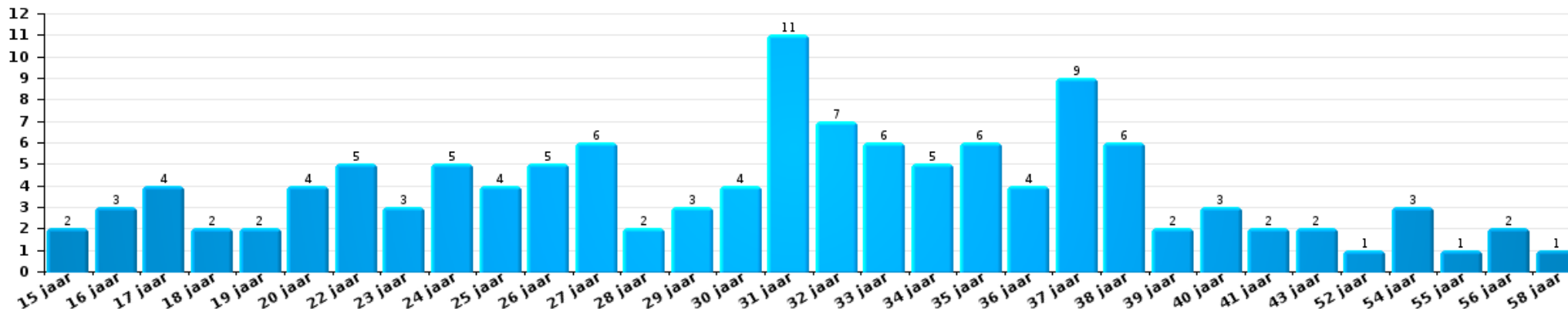
Aantal feitverdachten volgens leeftijd (chronologisch)





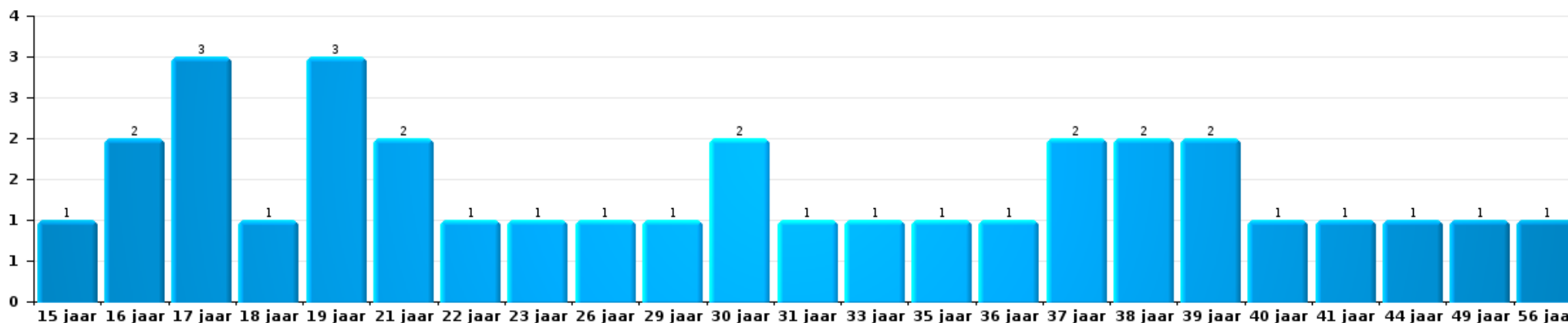
Diefstal uit of aan voertuig

Aantal feitverdachten volgens leeftijd (chronologisch)



Beschadiging van auto

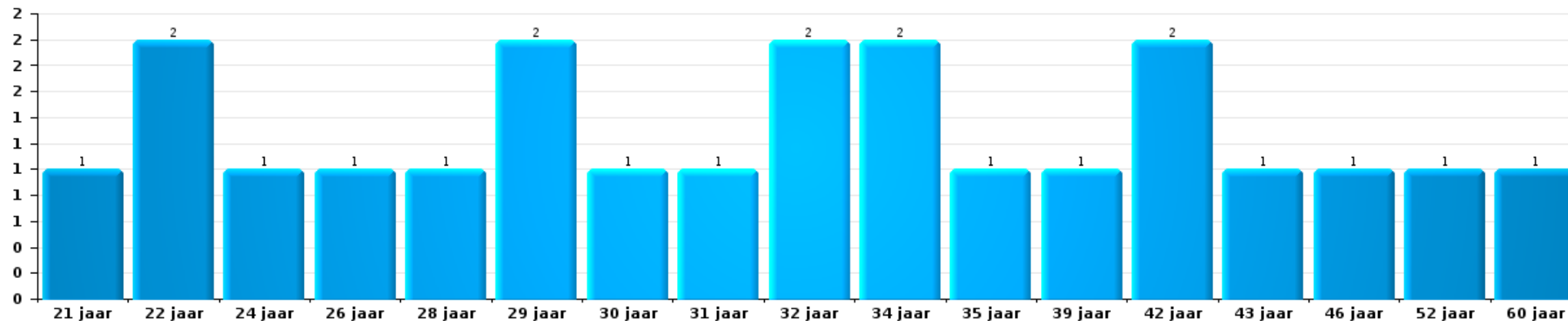
Aantal feitverdachten volgens leeftijd (chronologisch)





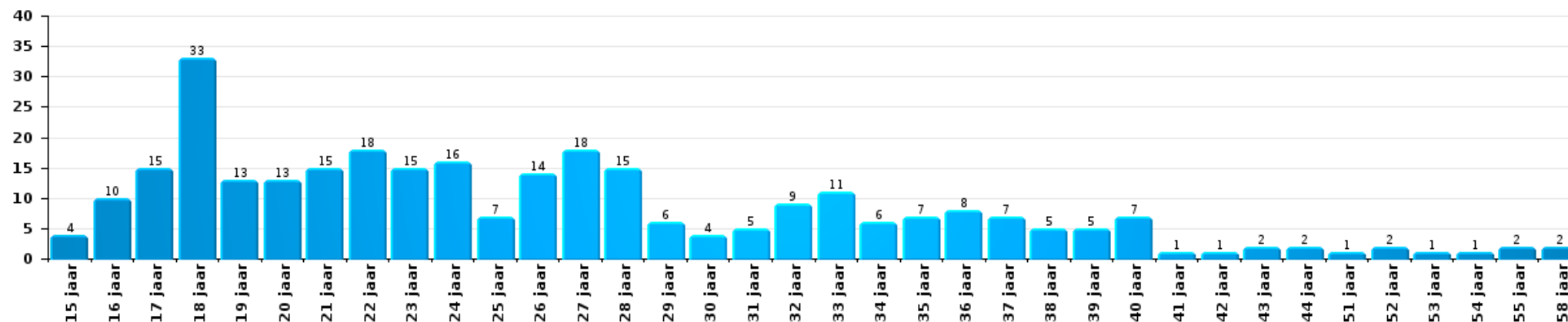
Fietsdiefstal

Aantal feitverdachten volgens leeftijd (chronologisch)



Zakkenrollerij

Aantal feitverdachten volgens leeftijd (chronologisch)



POLITIËLE CRIMINALITEITSSTATISTIEKEN

PLEEGPLAATS: POLITIEZONE

ZONE ZUID

***Bijlage I: Detailrapport per misdrijfcategorie
Strafwetboek***



ZONE ZUID

Inbreuk Strafwetboek

Misdr. tegen de lichamelijke integriteit

			2000	2013	2014	2015	2016	2017	2018	2019	2020	2021	2022	2023	
Moord	Vergiftiging (moord)	Pog.				1	1						3		
		Vol.	2		2	3		1		1	1		1	2	
	Andere	Pog.	6	2	5	8	4	7	2	5	3	2	5	7	
		Subtotaal	8	2	7	12	5	8	2	6	4	2	9	9	
Doodslag	Oudermoord (doodslag)	Vol.		2											
		Pog.	2			1	1					1		1	
	Kindermoord (doodslag)	Pog.													1
		Pog.	1			1					1	1		1	2
	Roofmoord	Vol.	1	1											
		Pog.				2			2				2		1
	tgv opzettelijke brandstichting / ontploffing	Pog.												1	
		Vol.			1	2	2		1	1			3	2	3
	Niet nader bepaald	Pog.	1						2				2	2	
		Vol.		5	6	4	3	4	4	2	3	2	3	4	8
Andere	Pog.	1	22	38	29	31	34	27	23	36	36	29	31		
	Subtotaal	6	30	45	39	37	40	32	28	39	47	39	47		
Marteling en mishandeling	Foltering	Vol.			3	3	3	2	3		1		1	3	
		Vol.		2	2	4	1		4	2	1	2	7	5	
	Onmenselijke behandeling	Vol.		4	4	4	1	8	4	1	4	2	12	7	
		Vol.		1							1				
Niet nader bepaald	Vol.		7	9	11	5	10	11	4	6	4	20	15		
	Subtotaal														
Opz. slagen en/of verwondingen binnen familie	Tussen partners of ex-partners	Vol.	236	553	477	454	493	397	456	464	459	435	458	430	
		Pog.				1									
	Bij algemene familiale moeilijkheden	Vol.	156												
		Pog.	2												
	Door de ouders op een minderjarige	Vol.	14	79	57	47	57	45	58	68	55	66	64	55	
		Vol.	1	1	1		1	2	3		1			1	
	Tegen de ouders	Vol.	9	31	33	30	32	27	22	28	28	33	44	42	
		Vol.		31	27	45	25	30	30	36	13	22	14	26	
Tegen andere bloedverwanten in opgaande of zijlijn	Vol.														
	Subtotaal	418	695	595	577	608	501	569	596	556	556	580	554		


Misd. tegen de lichamelijke integriteit

			2000	2013	2014	2015	2016	2017	2018	2019	2020	2021	2022	2023
Opz. slagen en/of verwondingen buiten familie	Vechtpartij (=wederzijdse slagen)	Vol.	160	233	242	220	206	224	268	238	220	230	243	279
		Vol.	49	18	27	15	28	12	10	9	18	23	16	21
	Slagen aan politie-ambtenaar	Pog.	4											
	Op een minderjarige door gezaghebbend persoon	Vol.	4	19	23	25	22	17	15	18	17	11	25	23
	Op een minderjarige hoedanigheid dader onbekend	Vol.	24	54	64	47	56	49	58	56	31	55	42	71
	Op kwetsbaar persoon door gezaghebbend persoon	Vol.	1		1	2	1	1		3	1	2	2	2
	Op kwetsbaar persoon (hoedanigheid dader onbekend)	Vol.		4	1	2	3	2	6	2	1	7	9	5
	Op minderjarige dr samenwonende zonder gezagsrel.	Vol.										8	6	6
	Op een scheidsrechter van een sportwedstrijd	Vol.					1	1		2				
	Slagen aan personeel openbaar vervoer	Vol.		31	30	28	17	27	14	16	9	17	10	20
		Pog.		1		1	1							
	Slagen aan personeel andere openbare dienst	Vol.		16	19	10	6	8	7	3	5	4	15	6
	Slagen aan medisch beroep	Vol.		4		5	3	5	1	3	2	3	3	5
		Pog.						1						
	Slagen aan personeel onderwijsinstelling	Vol.		11	6	9	6	4	4	9	3	1	8	3
	Slagen aan cipers/veiligheidskorps	Vol.			3	9	5	6	7	2	4	3	2	1
	Vol.	749	906	974	964	864	915	896	892	801	858	888	943	
Niet nader bepaald	Pog.	38	1			1	2		1					
	Subtotaal	1.029	1.298	1.390	1.337	1.220	1.274	1.286	1.254	1.112	1.222	1.269	1.385	
Schuldig verzuim	Vol.	6	6	7	8	5	7	6	5	11	9	6	2	
	Subtotaal	6	6	7	8	5	7	6	5	11	9	6	2	
Andere opzet. misd. tg. lichamelijke integriteit	Onthouding verzorging van kind/kwetsbaar persoon	Vol.	2		2	1		2	2			1	1	1
	Verlaten kind of kwetsbaar persoon	Vol.	3	4	3	2	2	5	2	5	3	1	4	4
	Achterlaten van een kind in behoeftige toestand	Vol.	12	5	3	3	3		1	2	3	3	1	3
		Vol.		6				2	1		3	3	5	6
	Toediening van schadelijke stoffen	Pog.						1						1
	Vergiftiging voedingswaren	Vol.	1		1	1	1			1		1	1	2
	Kwaadwillige belemmering van het verkeer	Vol.	9	31	35	34	56	66	57	53	63	72	42	48
		Pog.					1	2	1					
	Feitelijkeheden en lichte geweldsdelicten	Vol.	33	112	95	83	98	85	75	72	98	65	76	62
	Pog.		1											
	Subtotaal	60	159	139	124	161	163	139	133	170	146	130	127	



Misd. tegen de lichamelijke integriteit

			2000	2013	2014	2015	2016	2017	2018	2019	2020	2021	2022	2023
Onopzet. misd. tg. lichamelijke integriteit	Onopzettelijk doden	Vol.	2				1							
	Onopzettelijke slagen en/of verwondingen	Vol.	76	20	21	13	15	13	9	13	8	12	12	10
	Onopzettelijke toediening van schadelijke stoffen	Vol.										1		
	Verzuim van onderhoud kind of kwetsbaar persoon	Vol.			2	1	1	1	1	1				
	Veroorzaken van een treinongeval	Vol.											1	
	Hondenbeet	Vol.		8	8	14	21	11	11	9	8	24	20	20
		Pog.									1			
	Niet nader bepaald	Vol.	3	1	3	1		1			1	1		
	Subtotaal		81	29	34	29	38	26	21	24	17	38	33	30
	Totaal		1.608	2.226	2.226	2.137	2.079	2.029	2.066	2.050	1.915	2.024	2.086	2.169

Misd. tegen de persoonlijke vrijheid

			2000	2013	2014	2015	2016	2017	2018	2019	2020	2021	2022	2023	
Gijzeling		Vol.	1		4	1	4		1		1			1	
		Pog.										1			
		Subtotaal	1		4	1	4		1		1	1		1	
Ontvoering van minderjarige of kwetsbaar persoon	Ouderlijke ontvoering	Vol.		12	16	19	19	12	15	11	9	7	10	19	
		Pog.		2	4	2	6	5	4	5	5	4	5	4	
	Andere ontvoering	Vol.	8	5	11	6	7	11	6	6	6	7	6	9	3
		Pog.	1	4	8	7	4	8	9	11	4	4	5	6	8
		Subtotaal	9	23	39	34	36	36	34	34	33	25	22	30	34
Vrijheidsberoving door particulier		Vol.	16	39	40	51	41	39	38	51	52	45	39	44	
		Pog.	2	2	2		1	1	1	1	2		1	3	
		Subtotaal	18	41	42	51	41	40	39	52	54	45	40	47	
	Totaal	28	64	85	86	81	76	74	85	80	68	70	82		

Zedenmisdrijven

			2000	2013	2014	2015	2016	2017	2018	2019	2020	2021	2022	2023
Verkrachting met de dood tot gevolg	Slachtoffer meerderjarig	Vol.						1						
		Subtotaal						1						



Zedenmisdrijven

			2000	2013	2014	2015	2016	2017	2018	2019	2020	2021	2022	2023	
Verkrachting zonder de dood tot gevolg	Slachtoffer <10j	Vol.	13	8	4	5	9	12	9	9	6	11	5		
		Pog.					1								
	Slachtoffer 10j - 14j	Vol.	9	7	7	4	5	10	7	7	8	5	8	4	
		Pog.	1		1		1	1							
	Slachtoffer 14j - 16j	Vol.	8	12	13	9	5	4	4	4	8	12	7	2	
		Pog.				2			1					1	
	Slachtoffer 16j - 18j	Vol.	5	7	6	4	5	6	6	7	9	8	5	1	
		Pog.			2		1						1		
Slachtoffer meerderjarig	Vol.	30	42	49	58	47	52	51	51	63	54	62	27		
	Pog.	6	6	5	4	5	6	5	5	6	13	4	6		
Slachtoffer leeftijd onbekend	Vol.		2	1		2				1					
Subtotaal			72	84	88	86	80	93	83	104	98	98	46		
Verkrachting met gevolg onbekend	Vol.	1	1		2			2	1	3	2	2	1	3	
Subtotaal			1	1		2		2	1	3	2	2	1	3	
Verkrachting zonder de dood tot gevolg (nwSSW)	Slachtoffer <16j	Vol.									1	2	17	24	
		Pog.												3	1
	Slachtoffer 16j - 18j	Vol.											1	5	4
		Pog.													
Slachtoffer meerderjarig	Vol.									1	3	6	56	83	
	Pog.												5	17	
Subtotaal										1	4	9	86	129	
Aanranding eerbaarheid met geweld / bedreiging	Slachtoffer < 16j	Vol.	7	8	15	10	16	17	8	8	9	8	6		
		Pog.													
	Slachtoffer 16j - 18j	Vol.	2	3	7	5	2	5	1	7	1	3	2		
		Pog.													
Slachtoffer meerderjarig	Vol.	11	16	21	31	35	17	36	41	38	53	15			
	Pog.	1	2			1	1								
Subtotaal			21	29	43	46	54	40	45	56	48	64	23		
Aanranding eerbaarheid zonder geweld / bedreiging	Slachtoffer < 16j	Vol.	30	14	22	19	23	19	14	31	18	22	6		
		Pog.		1			1			1			1		
	Slachtoffer 16j - 18j	Vol.	1	6	3	4	1	1	6	6	6	2			
		Pog.													
Slachtoffer leeftijd onbekend	Vol.	12	9	10	8	19	12	13	17	17	11	9	3	1	
	Pog.				1			1	1	1					
Subtotaal			43	30	35	32	44	32	34	56	31	31	10	1	
Aanranding eerbaarheid niet nader bepaald	Vol.	2	1	2		1				1		3			
	Pog.	1													
Subtotaal			3	1	2		1			1		3			



Zedenmisdrijven

			2000	2013	2014	2015	2016	2017	2018	2019	2020	2021	2022	2023	
Aantasting seksuele integrit. zonder dood (nwSSW)	Slachtoffer <16j	Vol.										1	26	40	
		Pog.													1
	Slachtoffer 16j - 18j	Vol.												9	5
		Pog.											4	44	59
	Subtotaal											5	79	106	
Kinderpornografie	Bezit	Vol.	1	4	5	7	2	10	6	7	7	6	1		
		Verspreiding		11	11	17	7	13	39	42	34	28	3		
	Toegang kinderporno via technologie						2	4	2	1			2		
	Niet nader bepaald		1		2		1	1		1					
Subtotaal		1	16	16	26	9	26	50	51	43	34	34	6		
Pornografie		Vol.	1			2					1				
Subtotaal		1				2					1				
Aanzetting tot ontucht	Slachtoffer minderjarig	Vol.	2	2	10	5	3	2	2		3	5	4		
		Vol.	2		1		1	1	1					1	
	Reclame via ICT voor ontucht										2				
	Andere reclame voor ontucht		1	1	1			1	2				3		
	Niet nader bepaald		4			1	2				1		1		
Subtotaal		9	3	12	6	5	5	4	2	6	5	9			
Uitbuiting van iemands ontucht	Slachtoffer minderjarig	Vol.		1	1		2	1		1	3		2		
		Vol.	13	2	2	3	1	1	1	4	4	3	3	1	
	Slachtoffer meerderjarig					1	1				1				
	Leeftijd slachtoffer niet nader bepaald		1												
	Leeftijd slachtoffer onbekend		7		1			1		2	2		2		
Subtotaal		22	3	4	3	4	4	1	7	10	3	5			
Openbare zedenschennis	Handelingen (exhibitionisme, enz.)	Vol.	14	22	22	24	24	34	31	35	23	24	25		
		Vol.	17	12	15	8	6	7	8	3	4	4	2	2	
	Geschriften, afbeeldingen, voorwerpen				1										
	Schunnigheden in het openbaar				1	2	2	1		1	1	2			
	Exhibitionisme (nwSSW)												7	21	
	Extreem pornograf. of gewelddadige inhoud (nwSSW)													5	
Niet nader bepaald					1			1			1				
Subtotaal		31	34	39	35	32	42	40	39	28	29	34	26		



Zedenmisdrijven

			2000	2013	2014	2015	2016	2017	2018	2019	2020	2021	2022	2023
Voyeurisme	Observatie/opname van naaktheid of intimiteit	Vol.		1		2	5	7	3	2	5	8		
		Pog.	1				1							
	Verspreiding opname naaktheid of intimiteit	Vol.				5	4	8	13	3	20	8		
		Pog.									1			
	Niet nader bepaald	Vol.				1					1			
	Subtotaal		1	1	2	11	12	11	15	9	29	8		
Voyeurisme rechtstreeks (nwSSW)	Slachtoffer <16j	Vol.											1	1
	Slachtoffer meerderjarig	Vol.											3	6
	Subtotaal												4	7
Voyeurisme via technisch/ander hulpmiddel (nwSSW)	Slachtoffer <16j	Vol.												2
	Slachtoffer 16j - 18j	Vol.												1
	Slachtoffer meerderjarig	Vol.											5	5
	Subtotaal												5	8
Verspreiding van seksueel getinte inhoud (nwSSW)	Slachtoffer <16j	Vol.											1	
	Slachtoffer 16j - 18j	Vol.											1	
	Slachtoffer meerderjarig	Vol.											2	5
	Subtotaal												4	5
Versprei. seks. inhoud kwaad opzet/winst (nwSSW)	Slachtoffer <16j	Vol.											4	3
	Slachtoffer 16j - 18j	Vol.											1	5
	Slachtoffer meerderjarig	Vol.											9	16
		Pog.												3
	Subtotaal												14	27
Vruchtafdrijving zonder toestemming van de vrouw	Niet nader bepaald	Vol.						1						
	Subtotaal							1						
Grooming (contact via ICT met minderjarige < 16 j)		Vol.			2		1		2	3				
	Subtotaal				2		1		2	3				
Grooming online - met ICT (nwSSW)	Slachtoffer <16j	Vol.											1	
	Subtotaal												1	
Seks. uitbuiting minderjarigen-prostitutie (nwSSW)	Aanzetten plegen van ontucht/prostit. (nwSSW)	Vol.											1	4
	Werven voor ontucht/prostit. (nwSSW)	Pog.											1	
	Exploitatie van de ontucht/prostit. (nwSSW)	Vol.											3	
	Subtotaal												5	4



Zedenmisdrijven

			2000	2013	2014	2015	2016	2017	2018	2019	2020	2021	2022	2023
Beelden seksueel misbruik minderjarigen (nwSSW)	Productie/verspreid. beelden seks. misbr. (nwSSW)	Vol.											17	3
	Bezitten/verwerven beelden seks. misbruik (nwSSW)	Vol.											1	5
	Toegang tot beelden seks. misbruik (nwSSW)	Vol.												1
		Subtotaal											18	9
Misbruik van prostitutie - meerderjarige (nwSSW)		Vol.												1
		Subtotaal												1
		Totaal	205	202	239	240	242	258	270	337	283	312	357	327

Misd. tegen andere morele waarden en gevoelens

			2000	2013	2014	2015	2016	2017	2018	2019	2020	2021	2022	2023
Belaging	Pesterij per telefoon (OLD)	Vol.	61											
		Vol.	11	406	402	443	363	378	363	439	430	450	516	533
		Pog.					1							
		Subtotaal	72	406	402	443	363	379	363	439	430	450	516	533
Schending van het beroepsgeheim		Vol.	2	8	6	8	6	3	8	1	7	4	8	3
		Subtotaal	2	8	6	8	6	3	8	1	7	4	8	3
Schending van de eer	Laster en eeroof	Vol.	53	65	63	42	41	43	44	64	68	51	67	59
	Lasterlijke aangifte	Vol.	3	7	3	3	5	4	3	6	4	5	2	6
	Lasterlijke aantijging	Vol.	8	6	4	3	5	3	8	3	1		2	2
	Kwaadwillige ruchtbaarmaking	Vol.	2	4	1	1	1	3	4	2	2	2	3	2
	Beledigingen (Wanbedrijf)	Vol.	26	300	263	205	221	188	164	184	145	120	111	75
		Pog.		1				1	1					
	Niet nader bepaald	Vol.	2			1		2		2	1	1		
	Pog.	2												
		Subtotaal	96	383	334	255	273	244	224	261	221	179	185	144
Persoonlijke levenssfeer	Heimelijke nachtelijke binnendringing	Vol.	2											
	Woonstschennis door particulier	Vol.	34	50	56	55	49	50	39	51	39	31	39	27
		Pog.			1	4	1	1	2	1				2
	Schending van het briefgeheim	Vol.	1	1	7	10	4	6	9	5	10	5	5	5
		Subtotaal	37	51	64	69	54	57	50	57	49	36	44	34
Nachtlawaaï		Vol.	38	29	21	12	13	22	10	27	36	39	39	31
		Subtotaal	38	29	21	12	13	22	10	27	36	39	39	31



Misdr. tegen andere morele waarden en gevoelens

		2000	2013	2014	2015	2016	2017	2018	2019	2020	2021	2022	2023
Misbruik van gegevens uit strafdossier	Vol.					1	1						
	Subtotaal					1	1						
Schenden van communicatie door particulier	Vol.		3	1		2				2	1	1	2
	Pog.							1					
	Subtotaal		3	1		2		1		2	1	1	2
Misbruik zwakheden personen	Vol.		3	1	2	4	2	6	9	9	1	4	3
	Subtotaal		3	1	2	4	2	6	9	9	1	4	3
Privacy zeden: publicatie identiteit slachtoffer	Vol.							1	1	1		1	3
	Subtotaal							1	1	1		1	3
Cyberlokking (lokken van minderjarige via ICT)	Vol.							1					1
	Subtotaal							1					1
Aantrekken/gebruiken van kind of kwetsbaar persoon	Vol.			1			4			2			1
	Pog.				1		1						
	Subtotaal			1	1		5			2			1
Bezetting andermans goed (kraken)	Binnendringen/bezetten/verblijven (niet bewoond)	Vol.						3	5	5	2	11	10
		Pog.							1				
	Binnendringen/bezetten/verblijven (bewoond)	Vol.										2	2
	Geen gevolg geven bevel ontruiming/uithuiszetting	Vol.										1	
	Subtotaal							3	6	5	2	14	12
	Totaal	245	883	830	790	716	713	667	801	762	712	812	767

Misdr. tegen het juridisch statuut van het kind

		2000	2013	2014	2015	2016	2017	2018	2019	2020	2021	2022	2023
Niet-afgeven van kinderen	Door de ouders	38	145	114	126	113	129	113	148	149	194	194	157
	Door persoon ermee belast		6	5	3	1	5	5	7	6	4	4	3
	Subtotaal	38	151	119	129	114	134	118	155	155	198	198	160
Niet aangifte van een geboorte	Vol.						1						
	Subtotaal						1						
Niet nader bepaald	Vol.		2	1	1				4				
	Subtotaal		2	1	1				4				
	Totaal	38	153	120	130	114	135	118	159	155	198	198	160



Diefstal en afpersing

			2000	2013	2014	2015	2016	2017	2018	2019	2020	2021	2022	2023	
Diefstal met vzo	Met geweld	Vol.	857	676	709	1.012	775	684	511	590	443	420	432	673	
		Pog.	83	90	99	120	102	75	74	62	71	46	51	35	
	Zonder geweld	Vol.	5.466	3.959	3.825	3.379	3.385	3.219	3.091	3.084	3.084	2.641	2.764	3.069	3.886
		Pog.	1.847	1.735	1.533	1.359	1.408	1.372	1.335	1.389	1.506	1.488	1.417	1.731	
Subtotaal			8.253	6.460	6.166	5.870	5.670	5.350	5.011	5.125	4.661	4.718	4.969	6.325	
Diefstal zonder vzo	Met geweld	Vol.	760	748	806	853	594	598	542	547	467	495	481	656	
		Pog.	46	38	75	74	47	47	40	27	28	30	33	49	
	Zonder geweld, Zakkenrollerij	Vol.	1.484	2.562	2.008	1.630	1.331	1.608	2.010	2.421	1.747	1.767	2.401	2.925	
		Pog.	17	19	26	20	11	20	45	50	40	36	23	32	
	Zonder geweld, Gebruiksdiefstal	Vol.	7	11	5	6	5	5	10	11	7	7	4	9	
		Pog.					1								
	Zonder geweld, Huisdiefstal	Vol.	92	105	91	105	101	75	75	79	48	62	51	46	
		Pog.		2			2	2	1		2	3	1		
	Zonder geweld	Vol.	5.493	5.944	5.009	4.539	4.040	4.584	5.114	5.930	4.264	4.377	5.080	6.098	
		Pog.	92	91	91	86	76	98	132	133	111	128	90	120	
Subtotaal			7.991	9.520	8.111	7.313	6.208	7.037	7.969	9.198	6.714	6.905	8.164	9.935	
Diefstal niet nader bepaald	Vol.		528	25	47	34	27	31	21	27	19	24	40	46	
		Pog.	126	1				1			1			2	
	Subtotaal	654	26	47	34	27	32	21	27	20	24	40	48		
Afpersing	Vol.		26	87	81	85	81	86	65	80	44	53	75	91	
		Pog.	9	44	44	48	45	40	44	53	53	23	37	47	
	Subtotaal	35	131	125	133	126	126	109	133	97	76	112	138		
Vervaardiging valse sleutels	Vol.	2		1	1	1	1	1							
	Subtotaal	2		1	1	1	1	1							
Totaal			16.935	16.137	14.450	13.351	12.032	12.546	13.111	14.483	11.492	11.723	13.285	16.446	

Bedrog

			2000	2013	2014	2015	2016	2017	2018	2019	2020	2021	2022	2023
Witwassen	Vol.		4	33	29	29	55	38	50	101	141	169	87	196
		Pog.					2	4					1	2
	Subtotaal	4	33	29	29	55	40	54	101	141	169	88	198	



Bedrog

		2000	2013	2014	2015	2016	2017	2018	2019	2020	2021	2022	2023	
Heling	Gewone heling	Vol.	119	105	116	110	73	111	117	171	137	187	208	192
		Pog.	2			1								
	Gekwalificeerde heling	Vol.	42	29	22	30	18	15	18	20	15	8	6	17
		Pog.					1							
	Niet nader bepaald	Vol.	14	5	2	29	16	4		5	11	2		
		Pog.	6											
Subtotaal		183	139	140	169	108	131	135	196	163	197	214	209	
Flessentrekkerij	Brandstof / smeerolie	Vol.	54	34	10	2	6	11	12	7	4		4	1
	Dranken en spijzen	Vol.	10	10	10	13	7	7	13	9	10	4	7	9
	Huurrijtuig	Vol.	12	7	7	8	2	4	6	3	5	12	12	5
	Logies	Vol.	5	5	7	3	4	3	6	4	1	3	3	1
	Subtotaal	81	56	34	26	19	25	37	23	20	19	26	16	
Private omkoping		Vol.			1				2	1				
		Pog.				1							1	
	Subtotaal	1	1	1	2	1	1	1	1	1	1	1		
Verduistering en bedrieglijke vernietiging	Bedrieglijke verberging	Vol.	754	63	60	71	70	94	88	109	100	114	192	241
		Pog.	3											
	Van geld, papieren, enz.	Vol.	4	9	6	4	4	3	1		2	1	3	3
		Pog.						1						
	Van gerechtelijke stukken	Vol.	1							1				
	Van in beslag genomen voorwerpen	Vol.	3	1	1		1	1	2		1	2		6
		Pog.						1						
	Van roerende goederen van echtgenoten	Vol.	1											
	Van nalatenschap	Vol.		2					2					
	Niet nader bepaald	Vol.	64	3	5	6	4	5	3	6	3	1	2	1
Subtotaal	830	78	72	81	79	105	96	115	107	118	197	251		
Oplichting	Internetfraude	Vol.		111	144	102	104	203	322	326	549	666	711	665
		Pog.		47	44	39	30	37	38	50	49	44	35	32
	Oplichting zonder internet	Vol.		175	156	130	159	224	283	210	193	198	262	230
		Pog.		28	36	37	37	42	36	29	19	20	30	28
	Niet nader bepaald	Vol.	176											
		Pog.	38											
Subtotaal	214	361	380	308	330	506	679	615	810	928	1.038	955		

Bedrog

			2000	2013	2014	2015	2016	2017	2018	2019	2020	2021	2022	2023	
Bedriegerij	Verkochte waren / geleverd werk	Vol.	4	2	3			3	2			2	1		
		Pog.							1						
	Munten	Vol.	3			1									
		Pog.						1							
	Frauduleuze overdracht van facturen	Vol.												1	
Niet nader bepaald	Vol.							1							
Subtotaal			7	2	3	1		5	3			2	2		
Misbruik van vertrouwen en verwante misd.	Misbruik van vertrouwen	Vol.	217	271	271	233	205	219	204	248	184	211	235	230	
		Pog.	11			1		2				1			
	Misbruik van zwakheden	Vol.	19	17	17	11	13	9	18	17	12	8	15	17	
Subtotaal			247	288	288	245	218	230	222	265	197	219	250	247	
Misbruik van maatschappelijk vermogen	Door vennootschappen	Vol.			2	2	2	12	11	2	16	7	3	5	
		Vol.	2			2				1	2			1	
	Door VZW	Pog.	5												
	Niet nader bepaald	Vol.		3		1	2		1	2	1	2	1	1	
		Vol.	1	1	5	4	6	3	5	2	4	3	1	2	
Subtotaal			8	4	7	9	10	15	17	7	23	12	5	9	
Misd. ivm insolventie	Door de curator	Vol.								1					
		Vol.		2	2	4	3	2		2	2		2	1	
	Door derden	Vol.		11	6	7	12	13	15	7	6	6	3	2	
	Door de schuldenaar	Vol.	3	13	12	10	16	10	13	11	6	2	4	3	
	Niet nader bepaald	Pog.							1						
Subtotaal			3	26	20	21	31	25	29	21	14	8	9	6	
Bedrieglijk onvermogen	Vol.	2	3		5	3		3	1	2		4			
Subtotaal			2	3		5	3		3	1	2		4		
Ongedekte cheques		Vol.	99			1				1					
		Pog.	4												
	Subtotaal			103			1			1					
Totaal			1.682	990	974	896	853	1.082	1.275	1.347	1.478	1.672	1.833	1.892	

Beschadigen van eigendom

			2000	2013	2014	2015	2016	2017	2018	2019	2020	2021	2022	2023
Opzettelijke brandstichting	In een bewoonde plaats (bij dag)	Vol.	8	14	15	10	10	13	12	15	5	12	11	9



Beschadigen van eigendom

			2000	2013	2014	2015	2016	2017	2018	2019	2020	2021	2022	2023	
In een bewoonde plaats (bij dag)	Pog.				2			1	2						
	Vol.	7	7	17	13	9	18	11	13	11	15	5	16	9	
	In een bewoonde plaats (bij nacht)	Pog.	1	1		1		2	2		1	1			2
		Vol.			2	1	2					1		2	
	in een bewoonde plaats (onbepaald tijdstip)	Pog.			1							1			
		Vol.	14	14	24	36	21	16	28	20	22	24	17	20	19
	In een andere plaats (bij dag)	Pog.			2	1	2				1	2			
		Vol.	46	46	74	60	55	71	58	43	50	80	67	65	67
In een andere plaats (bij nacht)	Pog.	1	1	1	5	3	3		2	2	3		1	3	
	Vol.	4	4	2	3	5	2	5	1	2	3	2	3	9	
In een andere plaats (onbepaald tijdstip)	Pog.	1	1	2			3					1	1		
	Vol.	1	1				1	2			2	1	2		
Niet nader bepaald	Vol.	1	1												
Subtotaal			83	139	137	107	126	120	93	104	137	105	121	118	
Opzettelijke vernieling door ontploffing	In een bewoonde plaats (bij dag)	Pog.			1										
	In een andere plaats (bij nacht)	Vol.											1	1	
Subtotaal					1								1	1	
Onopzettelijke brandstichting	Vol.	80	80	108	80	104	81	96	92	92	87	92	83	86	
Subtotaal			80	108	80	104	81	96	92	92	87	92	83	86	
Vernieling, onbruikbaarmaking, beschadiging	Met vzo	Vol.	75	6	9	15	4	9	5	3	6	3	4	7	
		Pog.				1									
	Vernieling van landbouwgoederen	Vol.		1	1										
	Niet nader bepaald	Vol.	18	1			3	1	1	2			1		
	Pog.	40													
Subtotaal			133	8	10	16	7	10	6	5	6	3	5	7	
Vandalisme	Op voertuigen	Vol.	1.057	1.048	1.086	1.042	862	872	896	895	802	757	769	833	
		Pog.	1		1	3	2	5	1		1				
	Op andere roerende goederen	Vol.	165	168	149	146	127	137	152	133	112	134	142	133	
		Pog.	2									1			
	Graffiti	Vol.	1	137	115	138	119	102	91	117	106	119	142	120	
		Pog.		2	1	1			3		1				
	Andere vernielingen op onroerende goederen	Vol.	385	615	634	639	583	505	506	537	508	520	459	433	
		Pog.	1		2			1			1				
	Beschadiging van afsluiting	Vol.	204	12	6	8	14	17	5	17	17	9	8	3	
		Pog.	1												
Subtotaal			1.817	1.982	1.994	1.977	1.707	1.639	1.654	1.699	1.548	1.540	1.520	1.522	



Beschadigen van eigendom

		2000	2013	2014	2015	2016	2017	2018	2019	2020	2021	2022	2023
	Totaal	2.113	2.237	2.222	2.204	1.921	1.865	1.845	1.900	1.778	1.740	1.730	1.734

Misd. tegen de veiligheid van de staat

		2000	2013	2014	2015	2016	2017	2018	2019	2020	2021	2022	2023
Koning en regering	Vol.		1										
	Subtotaal		1										
Inwendige staatsveiligheid	Vol.		5	2	3	1	3		1				
	Subtotaal		5	2	3	1	3		1				
Terrorisme	Vol.		3	10	7	20	24	1	7		2	1	2
Terroristische groep	Pog.						1						
Verspreiden boodschap die aanzet tot terrorisme	Vol.				1	1	1						
	Pog.							1					
	Subtotaal		3	10	8	21	26	2	7		2	1	2
Samenspanning van ambtenaren	Vol.										1		
	Subtotaal										1		
Niet nader bepaald	Vol.		1		2		1				1		
	Subtotaal		1		2		1				1		
	Totaal		10	12	13	22	30	2	8		4	1	2

Misd. tegen de openbare veiligheid

		2000	2013	2014	2015	2016	2017	2018	2019	2020	2021	2022	2023
Criminele organisatie	Vol.		5	10	4	6	7	3	5	6	10	6	4
	Subtotaal		5	10	4	6	7	3	5	6	10	6	4
Vereniging van misdadigers	Vol.	29	44	28	36	25	28	24	25	29	24	40	54
	Pog.						1						
	Subtotaal	29	44	28	36	25	29	24	25	29	24	40	54



Misd. tegen de openbare veiligheid

			2000	2013	2014	2015	2016	2017	2018	2019	2020	2021	2022	2023	
Ontvluchting van gevangenen	Gewone ontvluchting	Vol.	8	49	27	31	18	27	17	20	14	19	20	22	
		Pog.	3	3	2	1	1				1		1	1	
	Gekwalificeerde ontvluchting	Vol.	2	1	1	1							1	1	
		Pog.		1							1				
	Niet teruggekeerd uit verlof	Vol.		12	15	12	4	14	8	16	15	15	31	9	
	Niet naleving elektronisch toezicht	Vol.		33	44	56	40	57	42	44	60	69	81	80	
	Niet nader bepaald	Vol.	16	2	4	2	1	3	3	2	7	5	11	7	
	Subtotaal		29	101	93	103	64	101	70	82	98	109	145	119	
Verberging	Verberging van een misdadiger	Vol.		1		1		1	1						
		Vol.			1										
	Verberging van een lijk	Vol.													
	Subtotaal			1	1	1		1	1						
Bedreigingen	Bedreiging met een aanslag	Vol.	7	8	1	1	6	4		1	25	12	6	3	
		Pog.										1			
	Mondeling	Vol.	691	752	777	754	619	515	532	542	484	501	439	473	
		Pog.						1	1						
	Schriftelijk	Vol.	33	131	121	140	109	109	107	111	118	100	139	118	
		Vol.	174	289	284	277	271	252	268	300	258	310	290	344	
	Door gebaren, zinnebeelden	Pog.						1	1						
		Vol.	4	15	20	32	43	22	10	7	4	6	3	14	
Bommelding	Vol.	13	8	5	8	3	4	6	3	5	8	13	6		
	Pog.	25													
	Subtotaal	947	1.203	1.208	1.212	1.051	908	925	964	894	938	890	958		
	Totaal	1.005	1.354	1.340	1.356	1.146	1.046	1.023	1.076	1.027	1.081	1.081	1.135		

Misd. tegen gezag van de overheid

			2000	2013	2014	2015	2016	2017	2018	2019	2020	2021	2022	2023
Geweld tegen overheidspersonen	Vol.		12	6	14	15	22	18	23	25	33	40	34	30
		Pog.		1										
	Subtotaal	12	7	14	15	22	18	23	25	33	40	34	30	
Weerspannigheid	Gewapende weerspannigheid	Vol.	18	12	33	6	9	17	15	11	22	12	14	11
		Vol.	232	159	146	132	131	122	122	126	140	111	96	76
	Ongewapende weerspannigheid	Vol.	26	14	5	13	16	9	10	7	11	6	8	7
		Pog.	7											
		Subtotaal	283	185	184	151	156	148	147	144	173	129	118	94



Misdr. tegen gezag van de overheid

		2000	2013	2014	2015	2016	2017	2018	2019	2020	2021	2022	2023	
Smaad	Vol.	258	154	123	120	115	84	107	101	112	62	50	41	
	Pog.	7												
	Subtotaal	265	154	123	120	115	84	107	101	112	62	50	41	
Weigering medewerking (informatica en telecom)	Vol.								1	2	2	1	1	
	Subtotaal								1	2	2	1	1	
Andere misdrijven	Zegelverbreking	Vol.	8	9	9	21	17	9	23	6	6	7	10	12
	Belemmering uitoefening rechtspraak	Vol.	1		1	2	3	2	1					
	Drukwerk zonder verantwoordelijke uitgever	Vol.	1							1				
	Nijverheid, koophandel en openbare veilingen	Vol.							1		1			
	Subtotaal	10	9	10	23	20	11	24	7	7	8	10	12	
Totaal	570	355	331	309	313	261	301	278	327	241	213	178		

Misdr. tegen de openbare trouw

		2000	2013	2014	2015	2016	2017	2018	2019	2020	2021	2022	2023	
Valsheid in geschriften	Schriftvervalsing	Vol.	279	291	279	363	281	274	268	246	243	291	234	202
		Pog.	12		1	2	1	3	1	1			1	1
	Gebruik van valse en vervalste geschriften	Vol.	207	181	223	248	182	193	184	156	184	223	268	180
		Pog.	15		1	2	2	3	2	10	3		2	
Subtotaal	513	472	504	615	466	473	455	413	430	514	505	383		
Aanmatiging	Inmenging in openbare ambten	Vol.	15	11	6	10	15	7	9	6	8	7	3	3
		Vol.	5	8	9	9	6	10	2	5	8	1	5	6
	Van ambten	Vol.	1	2	1	1			1	1	1			1
		Vol.			1		2	1	1					
	Van kledij, eretekens, enz.	Vol.	116	362	405	434	374	323	319	253	232	238	207	150
		Pog.					2		1				2	1
	Van naam	Vol.	1	1	1		1	2		1	2	3	3	3
		Pog.	1											
Subtotaal	139	384	423	454	400	343	333	266	251	249	220	164		
Namaking / Vervalsing	Namaking	Vol.	47	110	47	58	30	35	107	74	47	40	30	32
		Vol.	7	22	16	7	15	12	22	30	17	22	15	20
	Vervalsing	Vol.	5								1		1	
		Pog.	1											
Subtotaal	60	132	63	65	45	47	129	104	65	62	46	52		


Misd. tegen de openbare trouw

			2000	2013	2014	2015	2016	2017	2018	2019	2020	2021	2022	2023	
Valse munt	Uitgifte	Vol.	51	54	34	44	31	21	22	13	9	8	3	1	
		Pog.	1			4	2				2				
	Niet nader bepaald	Vol.	3	1	3	1	1								1
		Pog.													
	Andere	Vol.	53	38	29	29	20	13	12	27	13	11	9	5	
		Pog.				1	2	1							
		Subtotaal	108	93	66	74	57	38	35	40	24	19	12	7	
Valsheid voor het gerecht	Valse getuigenis	Vol.	1			1		1							
		Pog.													
	Valse verklaringen	Vol.	8	10	10	4	7	6	9	4	10	5	6	7	
		Pog.	1						1						
Vervalsing van registratie	Vol.	1	1										1		
		Subtotaal	11	11	10	5	7	7	10	4	10	5	7	7	
		Totaal	831	1.092	1.066	1.213	975	908	962	827	780	849	790	613	



Misd. tegen de familie

		2000	2013	2014	2015	2016	2017	2018	2019	2020	2021	2022	2023
Bigamie	Vol.	1											
	Subtotaal	1											
Familielivering	Vol.	30	12	10	7	7	6	3	5	3	9	7	4
	Subtotaal	30	12	10	7	7	6	3	5	3	9	7	4
Weigering recht op persoonlijk contact	Vol.	166	86	65	89	65	55	55	45	46	59	32	25
	Subtotaal	166	86	65	89	65	55	55	45	46	59	32	25
Niet betaling onderhoudsgeld	Vol.	91	40	28	21	17	19	12	6	4	10	7	10
	Subtotaal	91	40	28	21	17	19	12	6	4	10	7	10
Gedwongen huwelijk	Vol.			1									
	Pog.			1		1							
	Subtotaal			2		1							
Niet nader bepaald	Vol.		3	3	3	2	2		1				
	Subtotaal		3	3	3	2	2		1				
Totaal		288	141	108	120	91	83	70	57	53	78	46	39

Informaticacriminaliteit

		2000	2013	2014	2015	2016	2017	2018	2019	2020	2021	2022	2023
Hacking	Vol.		18	25	28	27	39	31	44	53	39	29	39
	Pog.			2	3	1		4		3		1	1
	Subtotaal		18	27	31	28	39	35	44	56	39	30	40
Valsheid in informatica	Vol.		8	15	8	18	16	8	13	8	13	19	11
	Pog.			1						1			
	Subtotaal		8	16	8	18	16	8	13	9	13	19	11
Informaticabedrog	Vol.		572	574	565	762	692	624	851	832	1.173	1.687	1.762
	Pog.		41	49	50	61	38	19	29	18	19	35	32
	Subtotaal		613	623	615	823	730	643	880	850	1.192	1.722	1.794
Sabotage	Vol.		31	4	10	4	10	3	6	3	2	1	2
	Subtotaal		31	4	10	4	10	3	6	3	2	1	2
Totaal			670	670	664	873	795	689	943	918	1.246	1.772	1.847

Onwettige uitoefening van het openbaar gezag



Onwettige uitoefening van het openbaar gezag

		2000	2013	2014	2015	2016	2017	2018	2019	2020	2021	2022	2023
Aanmatiging van macht	Vol.			1									
	Subtotaal			1									
Publieke omkoping	Vol.	1	3	2	1	1	2		5	3	10	21	28
	Pog.	1	1	2	1		1	1			1		
	Subtotaal	2	4	4	2	1	3	1	5	3	11	21	28
Vrijheidsberoving door ambtenaar	Vol.	4	1	1	1	2		1	1		1		1
	Subtotaal	4	1	1	1	2		1	1		1		1
Woonstschennis door ambtenaar	Vol.	1	3	1								1	
	Subtotaal	1	3	1								1	
Daden van willekeur	Vol.	1	2	1	2	1				2	1		1
	Subtotaal	1	2	1	2	1				2	1		1
Belangenneming	Vol.			2		1				2			
	Pog.							1					
	Subtotaal			2		1		1		2			
Misbruik van gezag	Vol.	6	5		4	2	1	1	2	1		1	
	Subtotaal	6	5		4	2	1	1	2	1		1	
Schenden van communicatie door ambtenaar	Vol.										1		
	Subtotaal										1		
	Totaal	14	15	10	9	7	4	4	8	8	14	23	30

Huisjesmelkerij

		2000	2013	2014	2015	2016	2017	2018	2019	2020	2021	2022	2023
Zonder vzo	Vol.		5	5	5		1	4	9	6	8	11	6
	Subtotaal		5	5	5		1	4	9	6	8	11	6
Met vzo	Vol.			1	2				4	4		2	1
	Subtotaal			1	2				4	4		2	1
	Totaal		5	6	7		1	4	13	10	8	13	7

Exploitatie van bedelarij

		2000	2013	2014	2015	2016	2017	2018	2019	2020	2021	2022	2023
Tot de bedelarij aanzetten	Vol.		1										
	Subtotaal		1										



Exploitatie van bedelarij

		2000	2013	2014	2015	2016	2017	2018	2019	2020	2021	2022	2023
Andermans bedelarij exploiteren	Vol.			1		1				1			
	Subtotaal			1		1				1			
	Totaal		1	1		1				1			

Mensenhandel

		2000	2013	2014	2015	2016	2017	2018	2019	2020	2021	2022	2023
Exploitatie van bedelarij	Vol.		1							2			1
	Subtotaal		1							2			1
Seksuele uitbuiting	Vol.	1	2	1		2	2	2	1	4	1	3	1
	Subtotaal	1	2	1		2	2	2	1	4	1	3	1
Economische uitbuiting	Vol.		5	5	6	5	1	2	2	3	4	3	2
	Pog.					1							
	Subtotaal		5	5	6	6	1	2	2	3	4	3	2
Organenhandel	Vol.					1							
	Subtotaal					1							
Gedwongen misdaden of wanbedrijven	Vol.		1	1		1	3		2				
	Subtotaal		1	1		1	3		2				
Productie of verspreiding kinderporno	Vol.					1		1					
	Subtotaal					1		1					
	Totaal	1	9	7	6	11	6	5	5	9	5	6	4

Aanzetten misdaden of wanbedrijven

		2000	2013	2014	2015	2016	2017	2018	2019	2020	2021	2022	2023
Aanzetten wanbedrijven	Vol.									4	5	2	4
	Subtotaal									4	5	2	4
Aanzetten misdaden	Vol.									1			
	Subtotaal									1			
	Totaal									5	5	2	4

Andere inbreuken Strafwetboek

		2000	2013	2014	2015	2016	2017	2018	2019	2020	2021	2022	2023
	Vol.		2	3	1		1		1	2	1	3	1
	Subtotaal		2	3	1		1		1	2	1	3	1



Andere inbreuken Strafwetboek

		2000	2013	2014	2015	2016	2017	2018	2019	2020	2021	2022	2023
	Totaal		2	3	1		1		1	2	1	3	1

Overtreding Strafwetboek

		2000	2013	2014	2015	2016	2017	2018	2019	2020	2021	2022	2023
Beledigingen (Overtreding)	Vol.	195											
	Subtotaal	195											
Ombrenging van dieren (Overtreding)	Vol.	3											
	Pog.	1											
	Subtotaal	4											
Verbergen gelaat in openbare plaats	Vol.					1	1		1		1	2	5
	Subtotaal					1	1		1		1	2	5
Andere overtredingen SWB	Vol.	54	6	1	5	1	1	3		2		1	
	Pog.	5											
	Subtotaal	59	6	1	5	1	1	3		2		1	
	Totaal	258	6	1	5	2	2	3	1	2	1	3	5

POLITIËLE CRIMINALITEITSSTATISTIEKEN

PLEEGPLAATS: POLITIEZONE

ZONE ZUID

***Bijlage II: Detailrapport per misdrijfcategorie
Bijzondere Wetten***



ZONE ZUID

Inbreuk bijzondere wetgeving

Drugs

			2000	2013	2014	2015	2016	2017	2018	2019	2020	2021	2022	2023	
Bezit		Vol.	435	1.028	1.008	1.159	805	1.054	1.019	1.070	1.119	921	841	909	
		Pog.	3		2										
		Subtotaal	438	1.028	1.010	1.159	805	1.054	1.019	1.070	1.119	921	841	909	
Gebruik	Gebruik in groep	Vol.	88												
		Pog.	5												
	Individueel gebruik	Vol.	270	1											
		Pog.	10												
	Gebruik vergemakkelijken	Vol.	10	10	7	9	5	22	23	14	9	6	6	5	
	Aanzetten tot gebruik	Vol.	4	202	150	148	115	111	80	55	102	78	32	4	
	Wanorde, schandaal of gevaar in openbare ruimte	Vol.				1	4	2		2	2	6	4	1	
	Niet nader bepaald	Vol.				1									
Subtotaal	387	213	157	159	124	135	103	71	113	90	42	10			
In- en uitvoer		Vol.	87	119	164	114	99	109	81	91	84	29	36	16	
		Subtotaal	87	119	164	114	99	109	81	91	84	29	36	16	
Fabricatie		Vol.		17	22	29	20	27	14	25	21	14	15	11	
		Pog.					1								
		Subtotaal		17	22	29	20	28	14	25	21	14	15	11	
Handel		Vol.	72	249	255	233	259	240	297	295	295	328	290	579	
		Pog.	1	2			2			1					
		Subtotaal	73	251	255	233	261	240	297	296	295	328	290	579	
Andere		Vol.	12	55	54	58	90	99	88	71	74	48	26	24	
		Pog.		2					1						
		Subtotaal	12	57	54	58	90	99	89	71	74	48	26	24	
Totaal			997	1.685	1.662	1.752	1.399	1.665	1.603	1.624	1.706	1.430	1.250	1.549	


Vreemdelingenwetgeving

			2000	2013	2014	2015	2016	2017	2018	2019	2020	2021	2022	2023	
Illegale transmigratie	Schijnhuwelijk zonder beloning/dwang	Vol.		16	20	13	10	11	6	11	7	7	30	33	
		Pog.				1	2	1			3	4	33	31	
	Schijn-wettelijk samenwonen zonder beloning/dwang	Vol.								2	1			17	12
		Pog.												11	12
	Toegang tot het grondgebied	Vol.	110	202	159	170	188	176	233	228	193	164	163	177	
	Verblijf	Vol.	421	1.670	1.389	1.233	1.273	1.484	1.780	2.510	1.709	1.585	1.356	2.054	
		Pog.		2	1		4	2	1					1	
	Verwijdering	Vol.	3	8	7	3	6	3	4	5	6	1	3	1	
	Niet dragen van identiteits- of reisdocumenten	Vol.		37	90	155	116	85	80	71	44	35	21	7	
	Inschrijving in vreemdelingenregister	Vol.	1	71	75	63	177	571	396	385	1.588	1.961	621	445	
Schijnerkenning zonder beloning/dwang	Vol.									1		1	33	30	
	Pog.												15	9	
	Subtotaal	535	2.006	1.741	1.637	1.775	2.334	2.503	3.212	3.550	3.758	2.304	2.811		
Schijnhuwelijk met beloning/dwang	Zich laten belonen	Vol.				1				1	1				
	Gebruik van dwang	Vol.		1		1		1							
	Subtotaal		1		1	1	1	1		1	1				
Schijn-wettelijk samenwonen met beloning/dwang	Zich laten belonen	Vol.				1									
	Subtotaal					1									
Mensensmokkel		Vol.		4	11	6	7	11	14	6	10	3			
		Pog.								1					
	Subtotaal		4	11	6	7	11	14	7	7	10	3			
Mensenhandel		Vol.	14												
	Subtotaal	14													
Hulp bij illegaal verblijf		Vol.		9	9	7	7	3	5	8	6	3	3	3	
		Pog.				1									
	Subtotaal		9	9	8	7	3	5	8	8	6	3	3	3	
Niet nader bepaald		Vol.	4	2					1	1	3	1	1	5	
		Pog.	8												
	Subtotaal	12	2						1	1	3	1	1	5	
Andere		Vol.	10			1	1	1	1		1	1			
	Subtotaal	10			1	1	1	1		1	1				
	Totaal	571	2.022	1.761	1.653	1.792	2.350	2.524	3.229	3.571	3.766	2.308	2.819		



Milieu

			2000	2013	2014	2015	2016	2017	2018	2019	2020	2021	2022	2023
Afvstoffen	Afvaltransport	Vol.		2	1	3	3	2						
	Afval door beroepspersoon	Vol.	1	4	2	1	2	6	74	25	52	3	3	
	Afval door particulier	Vol.		25	18	7	16	19	19	22	17	45	179	66
	Afval door onbepaald persoon	Vol.	41											
	Afval: vergunning/erkenning	Vol.		1										
	Niet nader bepaald	Vol.	4											
	Subtotaal		46	32	21	11	21	27	93	47	69	48	182	66
Vuurwerk		Vol.			1					1	2		1	2
	Subtotaal			1						1	2		1	2
Nucleair	Niet-proliferatie	Vol.					1							
	Subtotaal						1							
Andere dan afval	Stedenbouw	Vol.	3	3		1	1	1	2	4	3	2		1
	Milieuvergunning	Vol.		3					1					2
	Geluidshinder	Vol.	2		2	1	1	1	1	1		1		
	Waterverontreiniging	Vol.			2		2					1	1	
	Luchtverontreiniging	Vol.	1											
	Bodemverontreiniging	Vol.		1			2	1						
	Andere leefmilieuhinder	Vol.	5	3	1	1	1			1				
	Subtotaal		11	10	5	3	7	3	4	6	3	4	1	3
Biodiversiteit / Fauna en flora	Handel en bezit: CITES-wetgeving	Vol.		1			1			2		1		
	Dierenwelzijn	Vol.	30	18	12	8	12	13	18	18	16	10	17	21
	Natuurbescherming	Vol.		1	1			1			1			
	Vergunning / erkenning dieren	Vol.		1		1	2							
	Vernietiging van dieren	Vol.	2	1	1			1						
	Subtotaal		32	22	14	9	15	15	18	20	17	11	17	21
	Totaal		89	64	41	23	44	45	115	74	91	63	201	92



Wapens en springstoffen

			2000	2013	2014	2015	2016	2017	2018	2019	2020	2021	2022	2023
Illegaal bezit	Vuurwapen	Vol.	2	78	54	78	71	94	65	144	52	60	69	50
	Blank wapen of niet-vuurwapen	Vol.		127	116	180	124	187	187	152	151	122	143	158
	Munitie	Vol.		13	15	27	12	12	19	16	10	19	15	23
	Onderdelen/toebehoren	Vol.		2	1	4	2	1	5	10	3	5	6	4
	Niet nader bepaald	Vol.	72	2	3		1	1		4	1	1	1	3
	Subtotaal		74	222	189	289	210	295	276	326	217	207	234	238
Illegale dracht / vervoer	Vuurwapen	Vol.		16	17	15	14	4	9	9	10	14	7	6
		Pog.			1									
	Blank wapen of niet-vuurwapen	Vol.		129	123	119	114	113	111	106	92	105	139	230
	Munitie	Vol.		2	1	1	3	1	1	1		1		1
	Onderdelen/toebehoren	Vol.		1	1	1		2	3			2	1	24
	Niet nader bepaald	Vol.	160	1	2	1			1				1	1
	Pog.		1											
	Subtotaal		161	149	145	137	131	120	125	116	102	122	148	262
Illegale handel	Vuurwapen	Vol.		4	2	7	5	2	4	5	3	1	2	3
	Blank wapen of niet-vuurwapen	Vol.		2	1	2		2		3	1		1	1
	Niet nader bepaald	Vol.	3			1						1		1
	Subtotaal		3	6	3	10	5	4	4	8	4	2	3	5
Illegale vervaardiging / herstelling	Vuurwapen	Vol.								6	1			1
	Blank wapen of niet-vuurwapen	Vol.			1					1				
	Subtotaal			1					7	1				1
Springstoffen		Vol.	6	9	7	1	4	5	3	3	9	4	1	3
	Subtotaal		6	9	7	1	4	5	3	3	9	4	1	3
Andere	Documenten	Vol.		1	1			1						2
	Serienummer	Vol.		1	1									
	Verkoop per postorder/internet van ander wapen	Vol.										1		
	Veiligheidsmaatregelen	Vol.		1		1	1	1						1
	Opslag	Vol.	1	3	1		2	3	2	3	3			2
	Milieuvergunning	Vol.						1						
	Invoer / uitvoer / doorvoer voor militair gebruik	Vol.		1	1	1	4		1	3	1		1	1
	Niet nader bepaald	Vol.	32											
	Subtotaal		33	7	4	2	7	6	3	6	4	1	1	6
	Totaal		277	393	349	439	357	430	411	466	337	336	387	515



Bescherming personen

			2000	2013	2014	2015	2016	2017	2018	2019	2020	2021	2022	2023	
Discriminatie	Racisme en xenofobie	Vol.	48	51	56	62	41	34	45	45	56	38	33	37	
	Op grond van seksuele geaardheid (homofobie)	Vol.		7	6	5	10	6	8	4	7	2	10	11	
	Op grond van het geslacht (seksisme)	Vol.				3	2	3		3	5	9	6	7	
	Op grond van handicap	Vol.										1	2	1	
	Op grond van geloof of levensbeschouwing	Vol.					1	1	1	1	3	1		1	
	Niet nader bepaald	Vol.	1												
		Pog.	1												
	Andere discriminatie	Vol.		5	3	4	2	4		4	5	3	1	3	
		Subtotaal	50	63	65	74	55	48	54	57	76	54	52	60	
Negationisme en revisionisme	Revisionisme	Vol.												1	
		Subtotaal												1	
Auteursrechten		Vol.	28	6		8	1	1		1	1	1			
		Subtotaal	28	6		8	1	1		1	1	1			
Bescherming privé-leven		Vol.	47	21	14	10	10	7	9	8	7	4	9	2	
		Pog.	1												
		Subtotaal	48	21	14	10	10	7	9	8	7	4	9	2	
Bewakingscamera's		Vol.		25	14	22	14	6	5	4	2	6	2	15	
		Subtotaal		25	14	22	14	6	5	4	2	6	2	15	
Portretrecht		Vol.			3	2	4	6	11	17	25	23	19	16	
		Subtotaal			3	2	4	6	11	17	25	23	19	16	
Tijdelijk huisverbod		Vol.												2	
		Subtotaal												2	
Bescherming persoonsgegevens		Vol.												1	
		Subtotaal												1	
Niet nader bepaald		Vol.					1	1		1				2	
		Subtotaal					1	1		1				2	
Andere		Vol.	10	3	2	1	1	1	5	2	4	2		1	
		Subtotaal	10	3	2	1	1	1	5	2	4	2		1	
		Totaal	136	118	98	117	86	70	84	90	115	90	82	100	



Hormonen en doping

		2000	2013	2014	2015	2016	2017	2018	2019	2020	2021	2022	2023
Bezit	Vol.		5	7	3	7	11	10	9		5		1
	Subtotaal		5	7	3	7	11	10	9		5		1
Aanmaak en distributie	Vol.					2			1				
	Subtotaal					2			1				
	Totaal		5	7	3	9	11	10	10		5		1

Voetbalwet

		2000	2013	2014	2015	2016	2017	2018	2019	2020	2021	2022	2023
Gooien voorwerpen	Vol.											3	10
	Subtotaal											3	10
Onrechtmatig betreden van stadion of perimeter	Vol.											10	4
	Subtotaal											10	4
Betreden stadionzones niet-publiek toegankelijk	Vol.											7	10
	Subtotaal											7	10
Negeren richtlijnen of bevelen	Vol.										1	4	9
	Subtotaal										1	4	9
Aanzet tot haat of woede	Vol.								2	2	1	12	26
	Subtotaal								2	2	1	12	26
Pyrotechnische voorwerpen in stadion of perimeter	Vol.								2		2	10	9
	Subtotaal								2		2	10	9
Gebruik pyrotechnisch voorwerp grondgebied Rijk	Vol.											2	1
	Subtotaal											2	1
Onrechtmatige verkoop van tickets	Vol.	2	8	12	9	8	7						
	Pog.						1						
	Subtotaal	2	8	12	9	8	8						
Zich onttrekken aan identificatie door voorwerp	Vol.												7
	Subtotaal												7
	Totaal	2	8	12	9	8	8		4	2	4	48	76



Private veiligheid

		2000	2013	2014	2015	2016	2017	2018	2019	2020	2021	2022	2023
Bewaking- / beveiligingsfirma's	Vol.			6	1		1	1		1		1	
	Subtotaal			6	1		1	1		1		1	
Private milities	Vol.		1		1								
	Subtotaal		1		1								
Huursoldaten	Vol.			2		2							
	Subtotaal			2		2							
	Totaal		1	8	2	2	1	1		1		1	

Jeugdbescherming

		2000	2013	2014	2015	2016	2017	2018	2019	2020	2021	2022	2023
Wet op de leerplicht	Vol.	126	85	71	71	59	53	56	32	25	11	11	16
	Subtotaal	126	85	71	71	59	53	56	32	25	11	11	16
Wet op de dancings	Vol.	1											
	Subtotaal	1											
Wet op de jeugdbescherming	Vol.	38	263	294	256	219	214	217	219	229	251	263	224
	Pog.								1				
	Subtotaal	38	263	294	256	219	214	217	219	230	251	263	224
Niet nader bepaald	Vol.	1	5	4	7	6	5	4	4	7	3	6	4
	Pog.	1											
	Subtotaal	2	5	4	7	6	5	4	4	7	3	6	4
	Totaal	167	353	369	334	284	272	277	255	262	265	280	244

Sociaal strafwetboek

		2000	2013	2014	2015	2016	2017	2018	2019	2020	2021	2022	2023
Belaging op het werk	Vol.		24	21	17	15	20	31	32	22	29	28	30
	Subtotaal		24	21	17	15	20	31	32	22	29	28	30
Geweld op het werk	Vol.			1	1	1		1	1	2	1	3	3
	Subtotaal			1	1	1		1	1	2	1	3	3
Werknemer in gevaar brengen	Vol.		1		1			1					
	Subtotaal		1		1			1					
Voor de arbeid vereiste leeftijd	Vol.						1						
	Subtotaal						1						
Arbeidstijd	Vol.							2	7	5	3	3	3



Sociaal strafwetboek

		2000	2013	2014	2015	2016	2017	2018	2019	2020	2021	2022	2023
	Subtotaal							2	7	5	3	3	3
Loon en andere vermogensrechtelijke voordelen	Vol.			1		1	1			1			1
	Subtotaal			1		1	1			1			1
Illegale arbeid	Vol.	6	2	57	46	44	41	64	76	38	75	49	64
	Subtotaal	6	2	57	46	44	41	64	76	38	75	49	64
Sociale fraude inzake bijdragen (zwartwerk)	Vol.		192	84	61	58	47	59	51	37	36	41	45
	Subtotaal		192	84	61	58	47	59	51	37	36	41	45
Sociale documenten	Vol.		1	1	2	1	1	4	1	1			2
	Subtotaal		1	1	2	1	1	4	1	1			2
Collectieve arbeidsbetrekkingen	Vol.		11				1	1					
	Subtotaal		11				1	1					
Toezicht	Vol.		1							2		3	
	Subtotaal		1							2		3	
Sociale zekerheid	Vol.	1	1	5	6	4	6	1	1	3			
	Subtotaal	1	1	5	6	4	6	1	1	3			
Misdr. tegen openbare trouw in sociaal strafrecht	Vol.		15	6	13	10	11	14	7	9	14	14	5
	Subtotaal		15	6	13	10	11	14	7	9	14	14	5
Oplichting in sociaal strafrecht	Vol.		3	2	4	7	5	4	6	10	3	5	2
	Pog.				1	1							
	Subtotaal		3	2	5	8	5	4	6	10	3	5	2
Betekening vonnis inbreuk sociaal strafrecht	Vol.												2
	Subtotaal												2
Andere	Vol.		1	3	2	10	27	27	16	15	12	10	15
	Subtotaal		1	3	2	10	27	27	16	15	12	10	15
	Totaal	7	252	181	154	152	161	209	198	145	173	156	172



Dronkenschap en alcohol

		2000	2013	2014	2015	2016	2017	2018	2019	2020	2021	2022	2023
Openbare dronkenschap	Vol.	56	245	218	239	255	239	282	344	296	295	291	258
	Subtotaal	56	245	218	239	255	239	282	344	296	295	291	258
Sluitingsuur van horecazaken	Vol.				1								
	Subtotaal				1								
Alcohol schenken aan dronken persoon	Vol.		1										
	Subtotaal		1										
Niet nader bepaald	Vol.											1	
	Subtotaal											1	
	Totaal	56	246	218	240	255	239	282	344	296	295	292	258

Kieswetgeving

		2000	2013	2014	2015	2016	2017	2018	2019	2020	2021	2022	2023
	Vol.	3						1					
	Subtotaal	3						1					
	Totaal	3						1					

Bevolkingsregister

		2000	2013	2014	2015	2016	2017	2018	2019	2020	2021	2022	2023
	Vol.	65	292	305	490	1.589	1.694	770	643	742	679	623	638
	Subtotaal	65	292	305	490	1.589	1.694	770	643	742	679	623	638
	Totaal	65	292	305	490	1.589	1.694	770	643	742	679	623	638



Identiteitskaart

		2000	2013	2014	2015	2016	2017	2018	2019	2020	2021	2022	2023
Niet in bezit	Vol.	58	102	61	78	80	269	362	231	538	171	84	66
	Pog.	1											
	Subtotaal	59	102	61	78	80	269	362	231	538	171	84	66
Weigeren te vertonen	Vol.	9	3	7	9	9	11	1	5	15	7	6	3
	Subtotaal	9	3	7	9	9	11	1	5	15	7	6	3
Beschadigd	Vol.	43	1	4	2		5	9	10	1	2	1	
	Subtotaal	43	1	4	2		5	9	10	1	2	1	
Foto	Vol.	1					1						
	Subtotaal	1					1						
Niet nader bepaald	Vol.	1	4	11	2	3	5				2		
	Subtotaal	1	4	11	2	3	5				2		
Andere	Vol.	2	4	3	6	3	6	16	5	3	1	1	5
	Subtotaal	2	4	3	6	3	6	16	5	3	1	1	5
Totaal		115	114	86	97	95	297	388	251	557	183	92	74



Volksgezondheid

		2000	2013	2014	2015	2016	2017	2018	2019	2020	2021	2022	2023
Beoefening geneeskunst, verpleegkunde, enz.	Vol.		3		1		1				1	2	
	Subtotaal		3		1		1				1	2	
Gezondheidsbeleid	Vol.		1	1						53	9		1
	Subtotaal		1	1						53	9		1
Onwettelijke publiciteit rookwaren	Vol.	14											
	Subtotaal	14											
Rookverbod	Vol.	6	51	32	11	14	19	21	26	18	13	14	30
	Subtotaal	6	51	32	11	14	19	21	26	18	13	14	30
Verplichte inenting	Vol.	1											
	Subtotaal	1											
Voorkoming van geslachtsziekten	Vol.							1					
	Subtotaal							1					
Wetgeving geneesmiddelen	Vol.	5	1		2	2	1				12	25	36
	Subtotaal	5	1		2	2	1				12	25	36
Tabaksverkoop	Vol.							1					
	Subtotaal							1					
Voedingswaren	Vol.	1	65	15	13	9	8	7	3	4	4	9	25
	Pog.						1						
	Subtotaal	1	65	15	13	9	9	7	3	4	4	9	25
Weigering of verzuim naleving maatregelen	Vol.									4.152	1.937	99	1
	Subtotaal									4.152	1.937	99	1
Tabaksproducten	Vol.												1
	Subtotaal												1
Niet nader bepaald	Vol.								1	1	3		
	Subtotaal								1	1	3		
Andere	Vol.			1		3	1		1	266	4	7	
	Subtotaal			1		3	1		1	266	4	7	
	Totaal	27	121	49	27	28	31	30	31	4.494	1.983	156	94



Arbeid

		2000	2013	2014	2015	2016	2017	2018	2019	2020	2021	2022	2023
Algemeen reglement arbeidsbescherming	Vol.	9	1	1	4				1	1			
	Subtotaal	9	1	1	4				1	1			
Ambulante handel	Vol.	17	70	35	16	15	8	20	10	17	22	6	5
	Subtotaal	17	70	35	16	15	8	20	10	17	22	6	5
Bescherming vrije en intellectuele beroepen	Vol.	1		5					1				
	Subtotaal	1		5					1				
Bezoldiging gereguleerd beroep	Vol.												1
	Subtotaal												1
Inbreuk maatregel beroepsverbod	Vol.							1					
	Subtotaal							1					
Sociale fraude inzake bijdragen (zwartwerk)	Vol.	17	33	11	6	12	8	3	5	3	2	1	6
	Pog.	1											
	Subtotaal	18	33	11	6	12	8	3	5	3	2	1	6
Toegang uitoefenen beroep	Vol.		3	2				2			1		
	Subtotaal		3	2				2			1		
Buitenlandse werknemers of zelfstandigen	Vol.	2	4	13	6	12	2	5	4		5		1
	Pog.	1											
	Subtotaal	3	4	13	6	12	2	5	4		5		1
Verplichte wekelijkse rustdag	Vol.	1	1		2	1		3	2	1			
	Subtotaal	1	1		2	1		3	2	1			
Niet nader bepaald	Vol.								1		1	1	
	Subtotaal								1		1	1	
Andere	Vol.	2	1	1	8	2	2		2	3	2		
	Subtotaal	2	1	1	8	2	2		2	3	2		
	Totaal	51	113	68	42	42	20	33	27	25	33	8	13



Bescherming van de openbare inkomsten

		2000	2013	2014	2015	2016	2017	2018	2019	2020	2021	2022	2023
Douane en accijnzen	Vol.	2	32	18	4	11	6	44	139	95	85	66	119
	Subtotaal	2	32	18	4	11	6	44	139	95	85	66	119
Verkeersbelasting / BIV	Vol.					1				1		3	8
	Subtotaal					1				1		3	8
Sociale fraude inzake uitkeringen	Vol.		1	3			2	4	1	4	3	4	
	Pog.					1		1		1			
	Subtotaal		1	3		1	2	5	1	5	3	4	
BTW-fraude	Vol.		1	1	2	2	3	2		3	1		
	Subtotaal		1	1	2	2	3	2		3	1		
Fiscale fraude - inkomstenbelastingen	Vol.		3	1	2	3	2	2	5	3	4		
	Subtotaal		3	1	2	3	2	2	5	3	4		
Fraude inzake andere openbare inkomsten	Vol.	3	1	1		2					1		
	Subtotaal	3	1	1		2					1		
Niet nader bepaald	Vol.	1		2	1	5	2	1	4	2	4	2	8
	Subtotaal	1		2	1	5	2	1	4	2	4	2	8
	Totaal	6	38	26	9	25	15	54	149	109	98	75	135

Economische wetgeving

		2000	2013	2014	2015	2016	2017	2018	2019	2020	2021	2022	2023
Mededinging	Vol.		66	10	1	19	8	5		10	1	8	69
	Subtotaal		66	10	1	19	8	5		10	1	8	69
Vennootschappen	Vol.	1	1	19	7	11	9	15	10	5	6	10	2
	Subtotaal	1	1	19	7	11	9	15	10	5	6	10	2
Namaak van intellectuele eigendomsrechten	Vol.		33	7	3	7	1	2	2	1		2	5
	Subtotaal		33	7	3	7	1	2	2	1		2	5
Andere	Vol.	1		4	3	1			2		2		1
	Subtotaal	1		4	3	1			2		2		1
	Totaal	2	100	40	14	38	18	22	14	16	9	20	77



Handelspraktijken

		2000	2013	2014	2015	2016	2017	2018	2019	2020	2021	2022	2023
Marktpraktijken en consumentenbescherming	Vol.	46	4		1			8		1	1		1
	Subtotaal	46	4		1			8		1	1		1
Brandstoffen	Vol.	1											
	Subtotaal	1											
Handelsregister	Vol.	1	28	70	169	153	116	84	40	43	42	20	44
	Subtotaal	1	28	70	169	153	116	84	40	43	42	20	44
Kunstvoorwerpen	Vol.	3			1					1			
	Subtotaal	3			1					1			
Niet nader bepaald	Vol.					1			1				
	Subtotaal					1			1				
Andere	Vol.	7	138	54	32	54	18	44	65	33	8	21	83
	Subtotaal	7	138	54	32	54	18	44	65	33	8	21	83
	Totaal	58	170	124	203	208	134	136	106	78	51	41	128

Militair strafrecht en militie

		2000	2013	2014	2015	2016	2017	2018	2019	2020	2021	2022	2023
Desertie	Vol.		1										
	Subtotaal		1										
Militaire dienst	Vol.	1											
	Subtotaal	1											
Militair strafrecht	Vol.				2								
	Subtotaal				2								
	Totaal	1	1		2								


Andere bijzondere wetten

		2000	2013	2014	2015	2016	2017	2018	2019	2020	2021	2022	2023
Vervoer	Vol.	4	5	2	3	1	4	2	1	6	1	5	4
	Subtotaal	4	5	2	3	1	4	2	1	6	1	5	4
Preventie: brand, ontploffing, ongevallen	Vol.		1			1		3	4	3		9	
	Subtotaal		1			1		3	4	3		9	
Loterijen en kansspelen	Vol.	6	7	7	1	1	2	2	9	2	3	9	8
	Subtotaal	6	7	7	1	1	2	2	9	2	3	9	8
Misdr. in de audiovisuele sector	Vol.	1			1	2	1						
	Subtotaal	1			1	2	1						
Energie	Vol.	9	2		4	1	2	1	1		2		
	Subtotaal	9	2		4	1	2	1	1		2		
Vordering dienstverlenende persoon	Vol.		1							2			
	Subtotaal		1							2			
Aanzetten tot bepaalde misdaden	Vol.			1			1	1					
	Subtotaal			1			1	1					
Onopzettelijke beschadiging kabels telecomnetwerk	Vol.					1						1	
	Subtotaal					1						1	
Inbreuken Wet politie spoorwegen	Vol.			11	58	231	158	58	161	142	38	144	113
	Pog.				1								
	Subtotaal			11	59	231	158	58	161	142	38	144	113
Gerecht. reorganisatie/continuïteit ondernemingen	Vol.											1	
	Subtotaal											1	
Bescherming van (onderdeel) politie-uniform	Vol.								1	1	2	1	2
	Subtotaal								1	1	2	1	2
Elektronische communicatiemiddelen	Vol.									1	1	3	3
	Subtotaal									1	1	3	3
Andere	Vol.	37	8	47	3	5	1	8	7	3	3	2	2
	Subtotaal	37	8	47	3	5	1	8	7	3	3	2	2
	Totaal	57	24	68	71	243	169	75	184	160	50	175	132

POLITIËLE CRIMINALITEITSSTATISTIEKEN

PLEEGPLAATS: POLITIEZONE

ZONE ZUID

***Bijlage III: Detailrapport
Criminele Figuren / Fenomenen***



ZONE ZUID

CF Diefstal vervoermiddel

		2000	2013	2014	2015	2016	2017	2018	2019	2020	2021	2022	2023
Autodiefstal	Vol.	1.097	364	453	355	341	338	288	270	228	177	249	245
	Pog.	246	49	37	33	33	34	26	26	12	24	14	22
	Totaal	1.343	413	490	388	374	372	314	296	240	201	263	267
Motodiefstal	Vol.	75	87	93	77	76	63	51	69	34	47	85	116
	Pog.	4	3		6	4	4	9	4	2	3	8	8
	Totaal	79	90	93	83	80	67	60	73	36	50	93	124
Carjacking	Vol.	48	16	19	18	18	23	16	14	15	10	13	8
	Pog.	17	1	4	2	3	6	3	4	2	3	4	1
	Totaal	65	17	23	20	21	29	19	18	17	13	17	9
Homejacking	Vol.	1	3	2	3	3	1	1	2	1			3
	Pog.				1								
	Totaal	1	3	2	4	3	1	1	2	1			3
Garagediefstal	Vol.	1	13	14	11	8	18	9	7	15	1	3	4
	Pog.												
	Totaal	1	13	14	11	8	18	9	7	15	1	3	4
Bromfietsdiefstal	Vol.	88	45	62	69	40	59	54	65	56	92	69	57
	Pog.	3	2	2	6	4		7	3			10	4
	Totaal	91	47	64	75	44	59	61	68	56	92	79	61
Fietsdiefstal	Vol.	105	304	336	361	431	452	447	598	773	767	799	846
	Pog.	2	6	5	6	6	8	10	22	12	22	19	23
	Totaal	107	310	341	367	437	460	457	620	785	789	818	869



CF Inbraak

		2000	2013	2014	2015	2016	2017	2018	2019	2020	2021	2022	2023
Woninginbraak	Vol.	833	1.121	1.000	1.079	902	893	850	867	588	595	635	612
	Pog.	328	573	526	567	474	538	560	546	437	442	498	394
	Totaal	1.161	1.694	1.526	1.646	1.376	1.431	1.410	1.413	1.025	1.037	1.133	1.006
Inbraak in bedrijf of handelszaak	Vol.	555	421	406	418	345	371	314	324	277	286	310	261
	Pog.	216	214	164	163	164	178	175	149	190	208	163	149
	Totaal	771	635	570	581	509	549	489	473	467	494	473	410
Inbraak in openbare of overheidsinstelling	Vol.	138	74	87	73	73	87	56	50	42	41	42	40
	Pog.	37	33	52	43	29	39	37	29	30	21	25	17
	Totaal	175	107	139	116	102	126	93	79	72	62	67	57
Ramkraak	Vol.				1	1		1					
	Pog.		1										
	Totaal		1		1	1		1					
Inbraak in gebouw (totaal)	Vol.	1.524	1.613	1.491	1.569	1.317	1.350	1.219	1.238	906	918	984	909
	Pog.	581	819	742	773	667	755	771	724	657	669	683	559
	Totaal	2.105	2.432	2.233	2.342	1.984	2.105	1.990	1.962	1.563	1.587	1.667	1.468

CF Diefstal andere

		2000	2013	2014	2015	2016	2017	2018	2019	2020	2021	2022	2023
Diefstal gewapenderhand	Vol.	197	202	189	209	165	174	134	165	118	128	117	202
	Pog.	28	32	33	36	25	32	42	32	34	30	28	21
	Totaal	225	234	222	245	190	206	176	197	152	158	145	223
Diefstal met geweld zonder wapen	Vol.	1.524	1.328	1.413	1.758	1.301	1.208	1.006	1.064	871	851	893	1.222
	Pog.	133	133	184	205	172	128	119	107	117	76	93	107
	Totaal	1.657	1.461	1.597	1.963	1.473	1.336	1.125	1.171	988	927	986	1.329
Diefstal uit of aan voertuig	Vol.	4.197	2.988	2.786	2.513	2.648	2.391	2.294	2.421	2.108	2.497	2.587	3.576
	Pog.	1.083	797	737	542	683	540	483	581	787	719	653	1.067
	Totaal	5.280	3.785	3.523	3.055	3.331	2.931	2.777	3.002	2.895	3.216	3.240	4.643



CF Diefstal andere

		2000	2013	2014	2015	2016	2017	2018	2019	2020	2021	2022	2023
Sacjacking uit auto	Vol.		176	152	347	238	107	43	68	18	19	12	5
	Pog.		21	17	37	36	9	6	9	3			
	Totaal		197	169	384	274	116	49	77	21	19	12	5
Diefstal van wapens en explosieven	Vol.	27	35	38	44	30	46	40	46	30	24	34	36
	Pog.		1		3		1		1		1		1
	Totaal	27	36	38	47	30	47	40	47	30	25	34	37
Steaming	Vol.		2	3	9	3	4	2	2			4	3
	Pog.			1	1	1		1	1		2		
	Totaal		2	4	10	4	4	3	3		2	4	3
Handtasroof	Vol.	472	183	169	119	82	78	60	43	24	25	47	52
	Pog.	22	11	24									
	Totaal	494	194	193	119	82	78	60	43	24	25	47	52
Grijpdiefstal	Vol.	878	858	884	1.154	738	722	661	689	524	477	529	815
	Pog.	29	51	76	96	66	49	43	37	26	16	24	37
	Totaal	907	909	960	1.250	804	771	704	726	550	493	553	852
Zakkenrollerij	Vol.	1.792	2.882	2.290	1.939	1.518	1.853	2.396	3.164	2.067	2.022	2.828	3.577
	Pog.	18	21	28	23	14	24	57	69	51	37	25	42
	Totaal	1.810	2.903	2.318	1.962	1.532	1.877	2.453	3.233	2.118	2.059	2.853	3.619
Winkeldiefstal	Vol.	433	627	644	634	535	461	485	481	376	340	327	273
	Pog.	6	14	15	10	8	13	14	14	1	13	4	3
	Totaal	439	641	659	644	543	474	499	495	377	353	331	276
Diefstal met list	Vol.	280	1.766	1.557	1.652	1.269	1.077	1.900	1.870	865	963	1.263	1.194
	Pog.	18	112	119	106	102	116	309	284	137	54	139	105
	Totaal	298	1.878	1.676	1.758	1.371	1.193	2.209	2.154	1.002	1.017	1.402	1.299
Metaaldiefstal	Vol.	12	64	30	24	14	33	41	35	11	9	22	30
	Pog.												



CF Diefstal andere

		2000	2013	2014	2015	2016	2017	2018	2019	2020	2021	2022	2023
	Pog.		1								1	1	
	Totaal	12	65	30	24	14	33	41	35	11	10	23	30
Werfdiefstal	Vol.	61	68	63	50	59	58	59	77	50	62	60	42
	Pog.	3	3	6	4	4	12	11	4	4	8	8	1
	Totaal	64	71	69	54	63	70	70	81	54	70	68	43
Home-invasie	Vol.			4	13	10	5	5	6	10	3	2	3
	Pog.				1		3	1	1	1	2		1
	Totaal			4	14	10	8	6	7	11	5	2	4
Dierendiefstal	Vol.	12	10	6	4	11	7	2	4	3	5	2	4
	Totaal	12	10	6	4	11	7	2	4	3	5	2	4
Ladingdiefstal	Vol.		3	2	1	8	3	4	1	3	6	1	4
	Pog.		2	3	1		2		1	2		2	4
	Totaal		5	5	2	8	5	4	2	5	6	3	8



ICT-criminaliteit

		2000	2013	2014	2015	2016	2017	2018	2019	2020	2021	2022	2023
Betaalkaartfraude	Vol.	21	415	401	384	532	501	435	529	524	705	937	956
	Pog.	1	25	37	27	45	13	12	8	11	8	17	19
	Totaal	22	440	438	411	577	514	447	537	535	713	954	975
Phishing	Vol.		13	3	5	6	5	7	10	30	21	33	18
	Pog.			1				1		1	1		1
	Totaal		13	4	5	6	5	8	10	31	22	33	19
Ransomware	Vol.						4		2				
	Totaal						4		2				
Shouldersurfing	Vol.		103	114	99	189	152	90	96	56	27	23	5
	Pog.		2	1		16	2		4	1			
	Totaal		105	115	99	205	154	90	100	57	27	23	5
Skimming	Vol.		55	47	45	29	19	17	18	17	11	12	17
	Pog.				5			1		1			
	Totaal		55	47	50	29	19	18	18	18	11	12	17



CF Andere

		2000	2013	2014	2015	2016	2017	2018	2019	2020	2021	2022	2023
Geweld tegen beroepen van algemeen belang	Vol.	60	87	99	92	86	80	66	70	77	94	92	90
	Pog.	4	2		1	1	1						
	Totaal	64	89	99	93	87	81	66	70	77	94	92	90
Groepsverkrachting	Vol.	2	8	10	8	6	6	8	15	13	11	7	9
	Pog.		1	2	1		3	1		4	1		1
	Totaal	2	9	12	9	6	9	9	15	17	12	7	10
Graffiti	Vol.	2	139	119	154	130	104	98	120	110	130	147	124
	Pog.		2	1	2			3		1			
	Totaal	2	141	120	156	130	104	101	120	111	130	147	124
Beschadiging van auto	Vol.	328	1.078	1.095	1.065	894	903	891	902	827	751	767	836
	Pog.			3	3	3	3	3	1	1	1	1	3
	Totaal	328	1.078	1.098	1.068	897	906	894	903	828	752	768	839
Steekpartij	Vol.	8	34	31	38	25	47	32	30	40	52	42	49
	Pog.	4	3	13	5	12	12	2	5	12	7	7	11
	Totaal	12	37	44	43	37	59	34	35	52	59	49	60

FE Intrafamiliaal geweld (IFG)

		2000	2013	2014	2015	2016	2017	2018	2019	2020	2021	2022	2023
IFG: fysiek, binnen het koppel	Vol.	239	557	486	466	501	400	462	469	466	442	461	435
	Pog.		1	5	3	6	2	4	3	3	3	2	5
	Totaal	239	558	491	469	507	402	466	472	469	445	463	440
IFG: fysiek, tegen afstammelingen	Vol.	45	124	93	89	98	81	100	102	75	85	87	91
	Pog.		3	4	5	6	4	6	5	5	6	5	4
	Totaal	45	127	97	94	104	85	106	107	80	91	92	95
IFG: fysiek, tegen andere leden	Vol.	176	87	83	89	69	67	63	77	49	69	66	80
	Pog.	4			2	1		2	1	1	2	2	1
	Totaal	180	87	83	91	70	67	65	78	50	71	68	81



FE Intrafamiliaal geweld (IFG)

			2000	2013	2014	2015	2016	2017	2018	2019	2020	2021	2022	2023
IFG: seksueel, binnen het koppel	Vol.			3	2	6	5	4	4	6	4	5	5	6
	Pog.									1		1		
	Totaal			3	2	6	5	4	4	7	4	6	5	6
IFG: seksueel, tegen afstammelingen	Vol.	17		12	10	4	16	5	7	6	12	12	6	
	Pog.							1					1	
	Totaal	17		12	10	4	16	6	7	6	12	12	7	
IFG: seksueel, tegen andere leden	Vol.	1		3	2					3		2	1	
	Totaal	1		3	2					3		2	1	
IFG: psychisch, binnen het koppel	Vol.	205		274	219	277	204	227	219	239	252	300	280	238
	Pog.								1					
	Totaal	205		274	219	277	204	227	220	239	252	300	280	238
IFG: psychisch, tegen afstammelingen	Vol.	2		9	9	18	22	23	23	29	16	15	23	26
	Totaal	2		9	9	18	22	23	23	29	16	15	23	26
IFG: psychisch, tegen andere leden	Vol.	2		13	9	14	14	20	17	33	14	12	17	18
	Totaal	2		13	9	14	14	20	17	33	14	12	17	18
IFG: economisch, binnen het koppel	Vol.	4		22	24	19	14	23	19	22	22	13	16	12
	Pog.					3	2		1					1
	Totaal	4		22	24	22	16	23	20	22	22	13	16	13
IFG: economisch, tegen afstammelingen	Vol.	25		2			4	3	2	4	1	1	2	
	Pog.													1
	Totaal	25		2			4	3	2	4	1	1	2	1
IFG: economisch, tegen andere leden	Vol.	203		64	56	42	32	36	21	21	12	22	16	27
	Pog.	18		1	1	1		2						
	Totaal	221		65	57	43	32	38	21	21	12	22	16	27



FE Hormonen en doping

		2000	2013	2014	2015	2016	2017	2018	2019	2020	2021	2022	2023
Humane doping	Vol.	7	6	9	8	14	13	13	16	5	11	7	9
	Pog.						1						
	Totaal	7	6	9	8	14	14	13	16	5	11	7	9
Illegale vetmesting	Vol.			2	5	3	2	2	3	1	3	2	1
	Totaal			2	5	3	2	2	3	1	3	2	1



FE Drugs

		2000	2013	2014	2015	2016	2017	2018	2019	2020	2021	2022	2023
Verkoop van cocaïne	Vol.	1	53	45	36	46	34	59	59	61	68	69	132
	Totaal	1	53	45	36	46	34	59	59	61	68	69	132
Import-export van cocaïne	Vol.		4	10	9	3	6	1	4	5	7	9	3
	Totaal		4	10	9	3	6	1	4	5	7	9	3
Productie van synthetische drugs	Vol.			2		1							
	Totaal			2		1							
Import-export van synthetische drugs	Vol.		3	3	2				3		2	7	4
	Totaal		3	3	2				3		2	7	4
Verkoop van synthetische drugs	Vol.		9	6	9	8	6	8	5	11	10	10	9
	Totaal		9	6	9	8	6	8	5	11	10	10	9
Productie van cannabis (teelt)	Vol.		13	17	19	12	16	8	7	12	9	10	4
	Pog.						1						
	Totaal		13	17	19	12	17	8	7	12	9	10	4
Import-export van cannabis in grote hoeve.	Vol.			4	2				1		3	1	2
	Totaal			4	2				1		3	1	2
Verkoop van cannabis in grote hoeveelheid	Vol.		1		1	1	5	3	1	2	7	9	16
	Totaal		1		1	1	5	3	1	2	7	9	16
Import-export van heroïne	Vol.		3	4	4	3	4		3		1		
	Totaal		3	4	4	3	4		3		1		
Verkoop-handel van heroïne	Vol.		36	26	29	24	12	15	10	17	32	23	4
	Totaal		36	26	29	24	12	15	10	17	32	23	4



FE Wapenzwandel

		2000	2013	2014	2015	2016	2017	2018	2019	2020	2021	2022	2023
Handel en productie van vuurwapen	Vol.	1	5	3	8	8	2	3	8	5	2	2	5
	Totaal	1	5	3	8	8	2	3	8	5	2	2	5
Handel en productie van niet-vuurwapen	Vol.		2	2	1		2		4	1	1	2	1
	Totaal		2	2	1		2		4	1	1	2	1

FE Mensenhandel

		2000	2013	2014	2015	2016	2017	2018	2019	2020	2021	2022	2023
Mensenhandel - economische uitbuiting	Vol.	3	5	5	6	5	1	2	2	3	4	3	2
	Pog.					1							
	Totaal	3	5	5	6	6	1	2	2	3	4	3	2
Mensenhandel - seksuele uitbuiting	Vol.	22	5	5	3	6	5	4	6	12	4	12	5
	Pog.	1				1				1		1	
	Totaal	23	5	5	3	7	5	4	6	13	4	13	5

FE Geweld in de publieke ruimte

		2000	2013	2014	2015	2016	2017	2018	2019	2020	2021	2022	2023
Fysiek geweld (openbaar vervoer)	Vol.	176	173	214	153	149	163	146	168	165	218	196	220
	Pog.	5	3	1	3	2	1		4	4	2		3
	Totaal	181	176	215	156	151	164	146	172	169	220	196	223
Fysiek geweld (openbare weg)	Vol.	620	810	832	798	812	831	850	816	835	762	805	827
	Pog.	23	16	27	19	24	39	22	30	28	25	30	31
	Totaal	643	826	859	817	836	870	872	846	863	787	835	858
Fysiek geweld (andere openbare plaats)	Vol.	51	48	52	51	38	36	37	28	31	51	28	33
	Pog.	4				1	2						1
	Totaal	55	48	52	51	39	38	37	28	31	51	28	34
Fysiek geweld (publiek toegankelijke plaats)	Vol.	178	221	206	249	207	217	240	201	134	157	179	199
	Pog.	6	2	7	9	1	6	1	2	2	3	8	5
	Totaal												



FE Geweld in de publieke ruimte

		2000	2013	2014	2015	2016	2017	2018	2019	2020	2021	2022	2023
	Totaal	184	223	213	258	208	223	241	203	136	160	187	204
Seksueel geweld (openbaar vervoer)	Vol.	17	24	23	18	30	22	25	36	28	35	29	30
	Pog.		1		1			1	1				1
	Totaal	17	25	23	19	30	22	26	37	28	35	29	31
Seksueel geweld (openbare weg)	Vol.	21	23	31	33	34	49	37	50	39	40	56	41
	Pog.	2	4	1		2	1		2	3	3	4	6
	Totaal	23	27	32	33	36	50	37	52	42	43	60	47
Seksueel geweld (andere openbare plaats)	Vol.	13	10	13	9	7	10	14	13	7	9	7	6
	Pog.	1					2			1		2	3
	Totaal	14	10	13	9	7	12	14	13	8	9	9	9
Seksueel geweld (publiek toegankelijke plaats)	Vol.	20	18	18	26	22	26	22	22	12	26	33	34
	Pog.	1			1	1		1	2	1		3	1
	Totaal	21	18	18	27	23	26	23	24	13	26	36	35
Psychisch geweld (openbaar vervoer)	Vol.	228	228	193	191	152	163	130	140	140	198	152	155
	Pog.			1					1				
	Totaal	228	228	194	191	152	163	130	141	140	198	152	155
Psychisch geweld (openbare weg)	Vol.	468	724	716	729	633	600	630	610	599	513	555	565
	Pog.	14					2	1				1	1
	Totaal	482	724	716	729	633	602	631	610	599	513	556	566
Psychisch geweld (andere openbare plaats)	Vol.	81	72	57	71	62	37	39	45	35	37	33	24
	Pog.	5											
	Totaal	86	72	57	71	62	37	39	45	35	37	33	24
Psychisch geweld (publiek toegankelijke plaats)	Vol.	205	350	355	421	373	283	316	276	205	161	190	168
	Pog.	2				1		2					
	Totaal	207	350	355	421	374	283	318	276	205	161	190	168



FE Geweld in de publieke ruimte

		2000	2013	2014	2015	2016	2017	2018	2019	2020	2021	2022	2023
Diefstal gewapenderhand (openbaar vervoer)	Vol.	30	19	13	10	6	10	9	4	10	10	4	22
	Pog.	1	5	3	4	2	2	2	2	1	1	3	4
	Totaal	31	24	16	14	8	12	11	6	11	11	7	26
Diefstal gewapenderhand (openbare weg)	Vol.	87	107	95	70	71	84	61	84	59	75	73	110
	Pog.	7	9	13	10	11	13	18	15	17	16	18	9
	Totaal	94	116	108	80	82	97	79	99	76	91	91	119
Diefstal gewapenderhand (andere openbare plaats)	Vol.		9	7	8	11	9	7	3	4	6	9	10
	Pog.	1	1	1	1	2	1		1				
	Totaal	1	10	8	9	13	10	7	4	4	6	9	10
Diefstal gewapenderhand (publiek toegank. plaats)	Vol.	50	48	55	86	48	56	39	50	30	26	20	41
	Pog.	7	15	13	14	5	13	19	10	12	9	4	7
	Totaal	57	63	68	100	53	69	58	60	42	35	24	48
Diefstal geweld zonder wapen (openbaar vervoer)	Vol.	159	291	178	172	94	131	138	131	160	181	193	291
	Pog.	8	16	24	15	5	13	8	7	16	13	12	21
	Totaal	167	307	202	187	99	144	146	138	176	194	205	312
Diefstal geweld zonder wapen (openbare weg)	Vol.	1.086	827	994	1.341	989	884	692	740	562	530	563	760
	Pog.	85	67	106	142	119	76	68	63	54	33	46	50
	Totaal	1.171	894	1.100	1.483	1.108	960	760	803	616	563	609	810
Diefstal geweld zonder wapen (and. openb. plaats)	Vol.	27	22	36	40	43	47	26	37	23	23	18	39
	Pog.	1	2	7	3	5	3	6	4	1	2	1	2
	Totaal	28	24	43	43	48	50	32	41	24	25	19	41
Diefstal geweld zonder wapen (pub. toegank. pl.)	Vol.	97	66	105	79	98	80	92	83	53	48	56	61
	Pog.	13	12	13	7	10	8	15	12	6	8	5	7
	Totaal	110	78	118	86	108	88	107	95	59	56	61	68



FE Andere

		2000	2013	2014	2015	2016	2017	2018	2019	2020	2021	2022	2023
Nepagenten	Vol.		7	3	9	8	2	10	4	6	5	6	3
	Pog.			1	1	2	2	1	1	3	1	1	
	Totaal		7	4	10	10	4	11	5	9	6	7	3
Terrorisme, extremisme en radicalisme	Vol.		27	37	38	44	49	10	17	8	7	9	17
	Pog.						1	1	1				
	Totaal		27	37	38	44	50	11	18	8	7	9	17
Cyberbelaging	Vol.	61	214	280	286	249	256	274	249	213	263	335	312
	Totaal	61	214	280	286	249	256	274	249	213	263	335	312
Identiteitsfraude	Vol.	199	468	510	607	463	434	440	383	379	444	420	298
	Pog.	1	6	6	9	6	4	5	7	4	6	5	7
	Totaal	200	474	516	616	469	438	445	390	383	450	425	305

POLITIËLE CRIMINALITEITSSTATISTIEKEN

PLEEGPLAATS: POLITIEZONE

ZONE ZUID

***Bijlage IV: Geregistreeerde feiten
Geen Misdrijf***



ZONE ZUID

Niet-crimineel feit

Ziekte / overlijden / vermist

	2000	2013	2014	2015	2016	2017	2018	2019	2020	2021	2022	2023
Zelfmoord	84	105	98	121	90	104	113	107	115	97	95	83
Ziek persoon	44	387	382	331	390	479	391	387	474	467	438	490
Verdacht overlijden	23	42	31	39	38	27	31	36	43	43	36	37
Natuurlijk overlijden	26	24	16	23	33	33	33	21	19	20	24	34
Vermist persoon (verdwijning)	223	169	157	203	164	152	192	188	156	167	194	250
Ongeval (exclusief verkeer)	34	72	72	65	74	52	51	61	45	73	56	42
Niet-geïdentificeerd lijk						1	1	1	1			
Persoon met geheugenverlies		33	24	23	5	9	1	5		5	1	9
Niet nader bepaald				1	4	1	1	2	2	4	7	10
Andere	6	2	3	1	3	4	1	2	1			
Totaal	440	834	783	807	801	862	815	810	856	876	851	955

Oproepen

	2000	2013	2014	2015	2016	2017	2018	2019	2020	2021	2022	2023
Alarm	5	1				2			1		1	
Oproepen	17	15	7	23	17	16	10	4	6	4	16	1
Niet nader bepaald										1		
Totaal	22	16	7	23	17	18	10	4	7	5	17	1

Sociale problemen

	2000	2013	2014	2015	2016	2017	2018	2019	2020	2021	2022	2023
Familiale moeilijkheden	65	52	43	58	28	41	51	33	59	59	69	95
Twist, onenigheid (geen slagen)	11	25	17	21	19	18	21	14	29	30	35	46
Burgerlijke zaak	12	22	23	29	16	19	8	21	12	18	24	25
Jeugdbescherming	259	180	237	236	203	228	167	194	140	144	169	194
Niet nader bepaald						2	1					
Andere	14	19	8	12	8	5	10	5	8	14	6	13



Sociale problemen

	2000	2013	2014	2015	2016	2017	2018	2019	2020	2021	2022	2023
Totaal	361	298	328	356	274	313	258	267	248	265	303	373

Rampen

	2000	2013	2014	2015	2016	2017	2018	2019	2020	2021	2022	2023
Gaslek	1	3	4	2	2	8	3	8	8	10	6	3
Instorting					1		1			1		
Inzakking							2	3		1		
Natuurramp					1		1					
Overstroming				1		3	1					
Stormschade		3	2	7	9	6	5	4	6	7	3	1
Wateroverlast				1	2	1						2
Waterschade		1	1	1	3	4	1	1	1		2	1
Andere	1	3		5	1	5	2	2	5	1		4
Totaal	2	10	7	17	19	27	16	18	20	20	11	11

Openbare orde

	2000	2013	2014	2015	2016	2017	2018	2019	2020	2021	2022	2023
Betoging	1										1	
Verstoring	36	28	31	21	32	48	62	123	152	120	100	95
Andere	17	46	14	40	20	18	30	25	21	24	8	4
Totaal	54	74	45	61	52	66	92	148	173	144	109	99

Verdachte handelingen

	2000	2013	2014	2015	2016	2017	2018	2019	2020	2021	2022	2023
	192	129	117	196	202	169	100	102	69	51	45	69
Totaal	192	129	117	196	202	169	100	102	69	51	45	69

Gevonden voorwerpen

	2000	2013	2014	2015	2016	2017	2018	2019	2020	2021	2022	2023
	12	40	46	63	46	55	50	122	85	107	70	104
Totaal	12	40	46	63	46	55	50	122	85	107	70	104



Gevonden voorwerpen

Verloren voorwerpen

	2000	2013	2014	2015	2016	2017	2018	2019	2020	2021	2022	2023
	499	7.996	8.015	7.034	6.902	5.973	6.266	6.582	5.235	5.503	6.101	6.249
Totaal	499	7.996	8.015	7.034	6.902	5.973	6.266	6.582	5.235	5.503	6.101	6.249

Andere niet misdrijven

	2000	2013	2014	2015	2016	2017	2018	2019	2020	2021	2022	2023
Bevel tot gevangenneming		1	2	2	4	7	3	4	5	1	1	4
Niet-naleving van voorwaarden	3	7	5	5	8	10	36	19	29	24	17	12
Proces-verbaal van inlichtingen	476	177	170	217	219	324	317	331	244	236	254	272
Kennisgeving		1.686	1.758	1.845	1.488	1.223	1.363	1.512	1.528	1.216	1.426	1.148
Onopzettelijke beschadiging kabels (niet telecom)		2	1	1	1	1	1			1		
Gedrag in relatie tot gewelddadige radicalisering					2	10		1	2	1		2
Vraag seining elektronisch toezicht					2			1		59	124	132
Toezichtstaak wapens	4	11	11	4	10	9	7	4	14	32	39	37
Niet nader bepaald				3	3	1	2	2	6	1		
Andere niet misdrijven	57											
Totaal	540	1.884	1.947	2.077	1.737	1.585	1.729	1.874	1.828	1.571	1.861	1.607