

# ***POLITIËLE CRIMINALITEITSSTATISTIEKEN***

---

*PLEEGPLAATS: POLITIEZONE*

**BRUSSEL-WEST**

**2000 - 2023**

*Federale Politie - DGR/DRIIBIPOL*

# ***POLITIËLE CRIMINALITEITSSTATISTIEKEN***

---

***PLEEGPLAATS: POLITIEZONE***

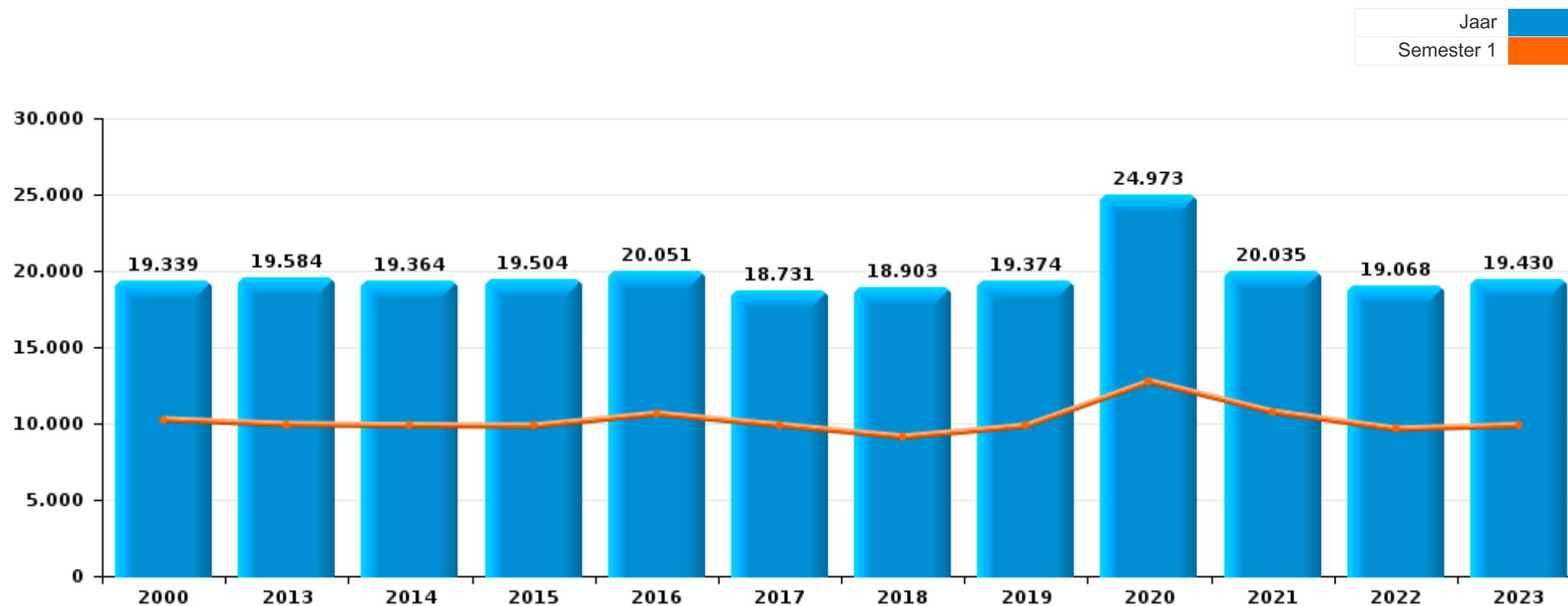
**BRUSSEL-WEST**

***DEEL I : GERECHTELIJKE INBREUKEN***



**BRUSSEL-WEST**

	2000	2013	2014	2015	2016	2017	2018	2019	2020	2021	2022	2023
<b>Totaal aantal misdrijven</b>	19.339	19.584	19.364	19.504	20.051	18.731	18.903	19.374	24.973	20.035	19.068	19.430





## BRUSSEL-WEST

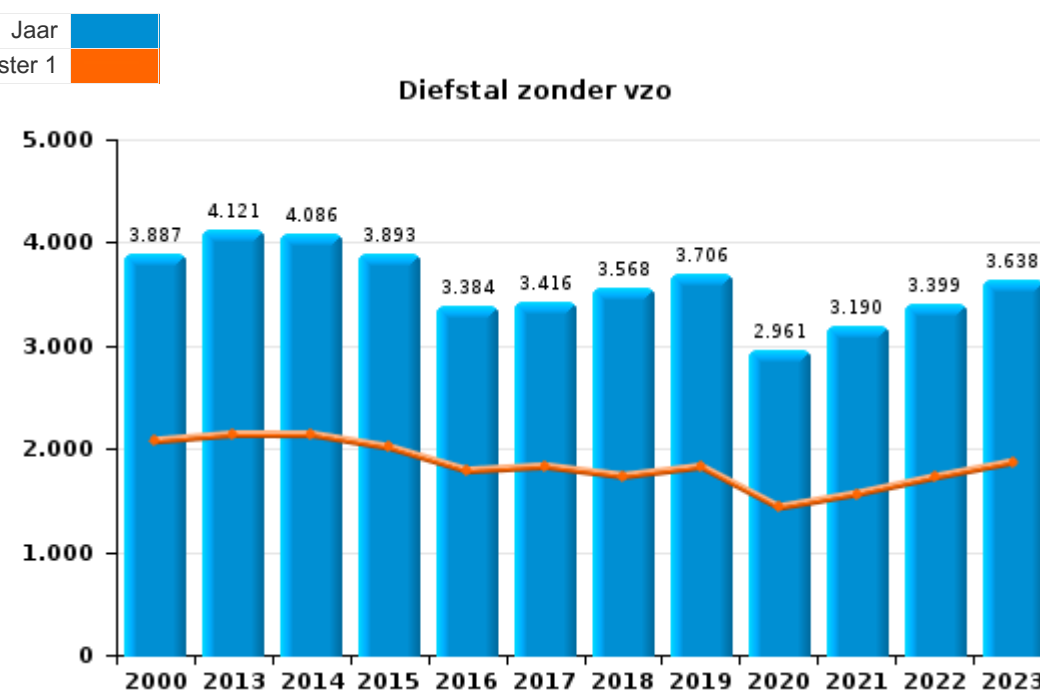
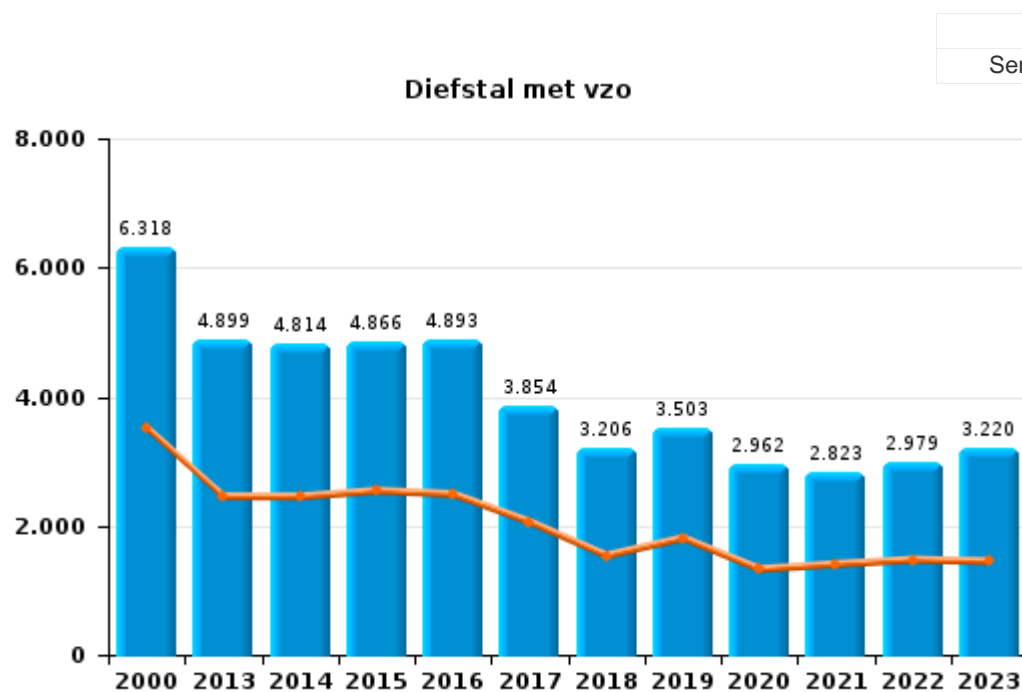
	2000	2013	2014	2015	2016	2017	2018	2019	2020	2021	2022	2023
Diefstal en afpersing	10.857	9.147	9.015	8.882	8.392	7.386	6.879	7.281	6.004	6.109	6.490	6.961
Beschadigen van eigendom	1.543	1.779	1.729	1.693	1.569	1.490	1.602	1.529	1.439	1.479	1.582	1.668
Misdr. tegen de lichamelijke integriteit	1.330	1.554	1.596	1.516	1.484	1.499	1.512	1.567	1.395	1.536	1.706	1.619
Drugs	615	830	787	1.113	1.744	1.604	2.014	2.025	1.869	1.897	1.798	1.712
Bedrog	1.013	729	697	723	598	839	973	1.031	1.209	1.426	1.499	1.514
Vreemdelingenwetgeving	272	851	708	889	1.209	1.085	1.107	1.115	916	804	779	817
Volksgesondheid	14	50	40	30	39	32	27	20	7.519	2.173	44	13
Misdr. tegen de openbare veiligheid	786	770	817	772	700	626	674	632	659	680	718	809
Misdr. tegen andere morele waarden en gevoelens	192	558	707	681	535	622	631	675	711	747	761	799
Informatiecriminaliteit		415	461	460	526	584	547	644	616	741	1.080	1.024
Misdr. tegen de openbare trouw	540	598	554	611	533	551	546	447	394	429	385	341
Bevolkingsregister	582	578	518	468	734	530	471	304	287	191	188	195
Dronkenschap en alcohol	121	385	338	333	330	338	437	484	408	414	553	502
Wapens en springstoffen	158	243	247	247	295	279	308	251	230	243	255	286
Jeugdbescherming	86	188	253	237	212	220	264	262	218	235	247	220
Zedenmisdriven	134	161	146	154	179	202	200	294	265	256	216	221
Misdr. tegen gezag van de overheid	288	204	186	139	190	181	176	172	205	139	159	140
Sociaal strafwetboek	3	91	103	101	187	189	143	160	110	85	104	121
Misdr. tegen de familie	247	110	107	110	102	76	55	83	90	48	68	59
Bescherming personen	58	38	53	57	48	41	56	80	63	78	83	91
Misdr. tegen het juridisch statuut van het kind	32	47	39	60	39	32	51	95	92	70	99	70
Misdr. tegen de persoonlijke vrijheid	25	63	71	67	83	54	51	50	48	59	64	47
Milieu	76	58	35	19	21	28	32	56	35	45	60	45
Identiteitskaart	83	33	40	34	30	28	17	15	66	71	43	19
Andere bijzondere wetten	39	8	15	13	56	51	34	20	24	25	26	30
Economische wetgeving	1	17	9	11	82	80	23	23	8	7	8	12
Overtreding Strafwetboek	139	3		1	4		1		7	2	2	8
Arbeid	40	23	13	10	21	10	9	7	11	3	3	10
Misdr. tegen de veiligheid van de staat		4	23	25	53	24	7	1	13	2	2	4
Bescherming van de openbare inkomsten	4	7	10	8	9	14	24	15	13	14	5	12
Onwettige uitoefening van het openbaar gezag	9	8	14	15	10	5	3	9	11	6	9	15
Handelspraktijken	47	11	7	9	5	4	4	2	3	3	1	2
Voetbalwet		1	4	5	5	5	6	1	5	1	13	25
Huisjesmelkerij		11	9	1	8	9	4	10	7	4	4	3
Mensenhandel		8	5	3	7	3	4	3	1	4	4	8
Hormonen en doping		3	4	1	8	7	2	9	5	3		
Aanzetten misdaden of wanbedrijven									16	2	8	8
Private veiligheid	4		1	4	2	3	1			1	1	
Andere inbreuken Strafwetboek			3	2	2		2	2	1	3	1	
Kieswetgeving	1						5					
Exploitatie van bedelarij							1					
<b>Subtotaal</b>	<b>19.339</b>	<b>19.584</b>	<b>19.364</b>	<b>19.504</b>	<b>20.051</b>	<b>18.731</b>	<b>18.903</b>	<b>19.374</b>	<b>24.973</b>	<b>20.035</b>	<b>19.068</b>	<b>19.430</b>
<b>Overtreding lokaal politiereglement</b>	<b>24</b>	<b>10</b>	<b>2</b>	<b>1</b>	<b>2</b>	<b>3</b>	<b>5</b>	<b>18</b>	<b>1.956</b>	<b>714</b>	<b>717</b>	<b>905</b>
<b>Subtotaal</b>	<b>24</b>	<b>10</b>	<b>2</b>	<b>1</b>	<b>2</b>	<b>3</b>	<b>5</b>	<b>18</b>	<b>1.956</b>	<b>714</b>	<b>717</b>	<b>905</b>
<b>Totaal</b>	<b>19.363</b>	<b>19.594</b>	<b>19.366</b>	<b>19.505</b>	<b>20.053</b>	<b>18.734</b>	<b>18.908</b>	<b>19.392</b>	<b>26.929</b>	<b>20.749</b>	<b>19.785</b>	<b>20.335</b>



## I.1. Inbreukcategorie : Diefstal en afpersing (top 5 inbreuken op nationaal niveau 2023)

## BRUSSEL-WEST

	2000	2013	2014	2015	2016	2017	2018	2019	2020	2021	2022	2023
Diefstal met vzo	6.318	4.899	4.814	4.866	4.893	3.854	3.206	3.503	2.962	2.823	2.979	3.220
Diefstal zonder vzo	3.887	4.121	4.086	3.893	3.384	3.416	3.568	3.706	2.961	3.190	3.399	3.638
Afpersing	32	109	101	109	93	93	90	64	71	84	92	93
Diefstal niet nader bepaald	618	18	14	14	22	23	15	8	10	12	20	10
Andere	2											
<b>Totaal</b>	<b>10.857</b>	<b>9.147</b>	<b>9.015</b>	<b>8.882</b>	<b>8.392</b>	<b>7.386</b>	<b>6.879</b>	<b>7.281</b>	<b>6.004</b>	<b>6.109</b>	<b>6.490</b>	<b>6.961</b>





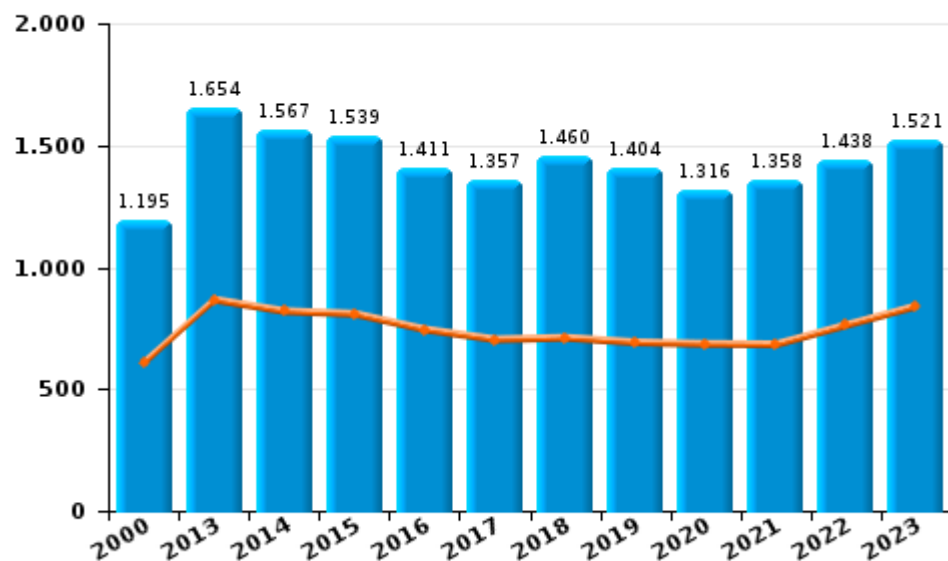
## I.2. Inbreukcategorie : Beschadigen van eigendom (top 5 inbreuken op nationaal niveau 2023)

## BRUSSEL-WEST

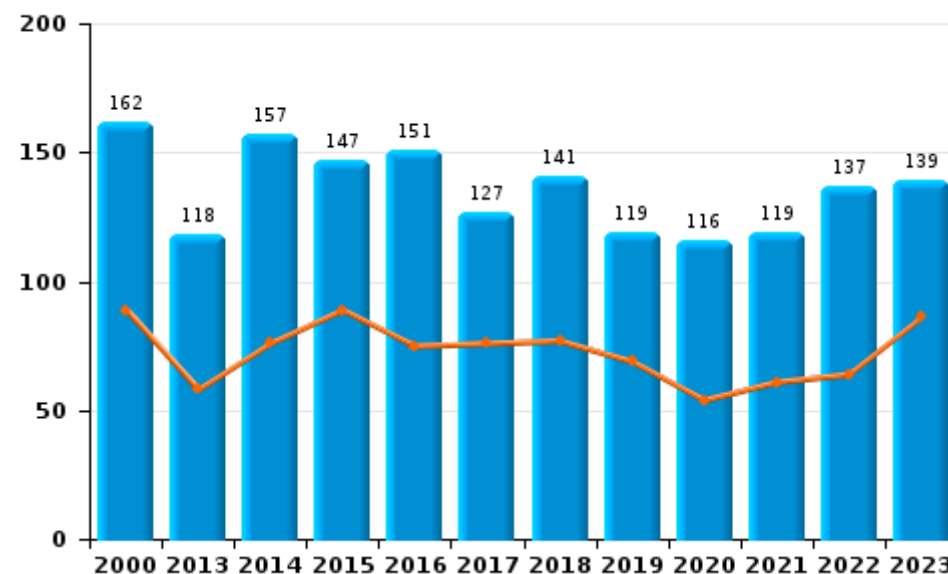
	2000	2013	2014	2015	2016	2017	2018	2019	2020	2021	2022	2023
Vandalisme	1.195	1.654	1.567	1.539	1.411	1.357	1.460	1.404	1.316	1.358	1.438	1.521
Opzettelijke brandstichting	86	68	97	82	79	75	88	65	56	64	80	71
Onopzettelijke brandstichting	76	50	60	65	72	52	53	54	60	55	57	68
Vernieling, onbruikbaarmaking, beschadiging	185	6	4	7	7	6	1	6	7	2	5	7
Opzettelijke vernieling door ontploffing	1	1	1								2	1
<b>Totaal</b>	<b>1.543</b>	<b>1.779</b>	<b>1.729</b>	<b>1.693</b>	<b>1.569</b>	<b>1.490</b>	<b>1.602</b>	<b>1.529</b>	<b>1.439</b>	<b>1.479</b>	<b>1.582</b>	<b>1.668</b>

Jaar	<span style="color: blue;">■</span>
Semester 1	<span style="color: orange;">■</span>

Vandalisme



Brandstichting

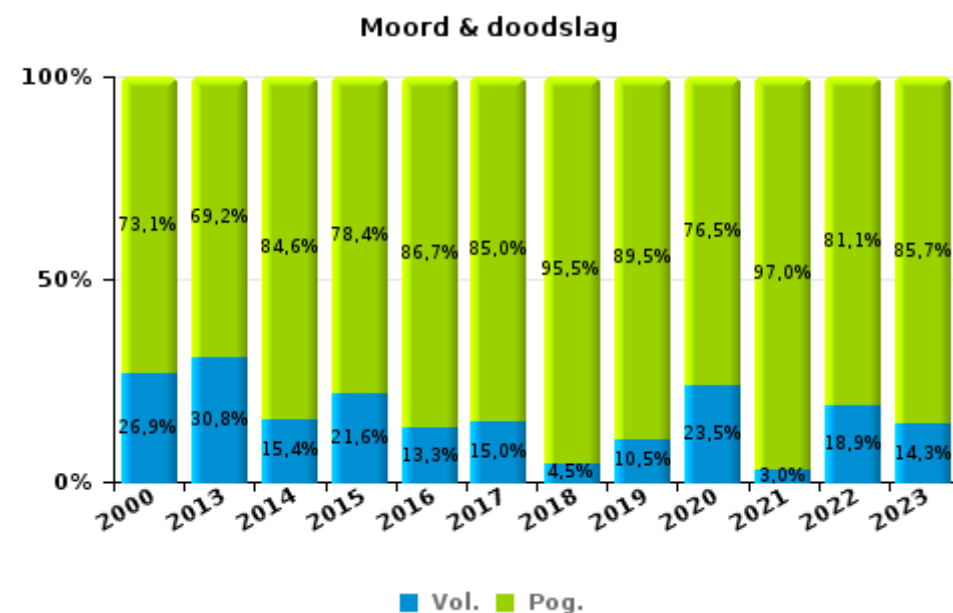
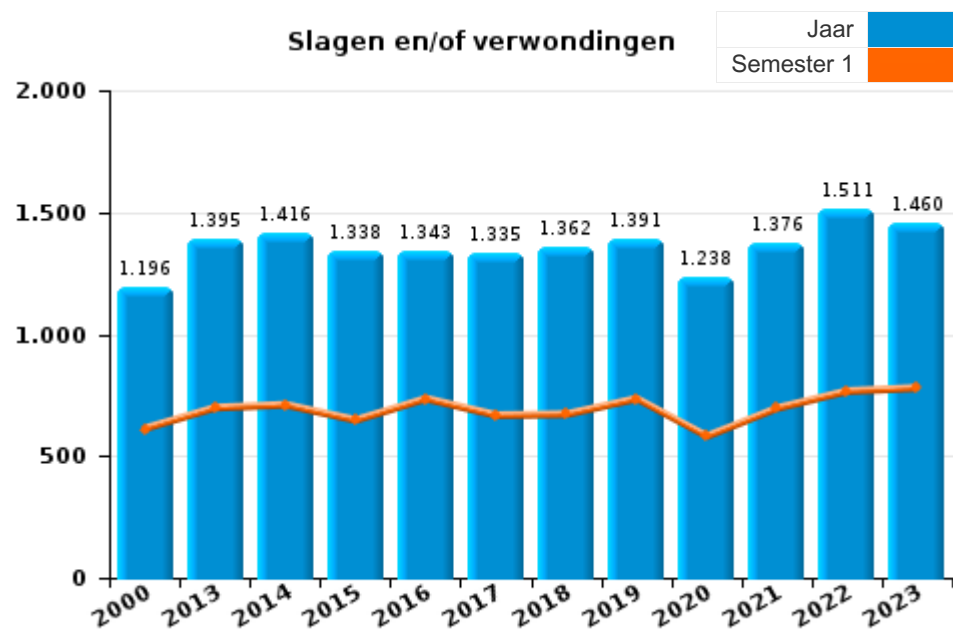




### I.3. Inbreukcategorie : Misdrijven tegen de lichamelijke integriteit (top 5 inbreuken op nationaal niveau 2023)

#### BRUSSEL-WEST

	2000	2013	2014	2015	2016	2017	2018	2019	2020	2021	2022	2023
<b>Slagen en/of verwondingen</b>	1.196	1.395	1.416	1.338	1.343	1.335	1.362	1.391	1.238	1.376	1.511	1.460
<b>Andere</b>	108	133	154	141	126	144	128	157	123	127	158	131
<b>Moord &amp; doodslag</b>	26	26	26	37	15	20	22	19	34	33	37	28
<b>Totaal</b>	<b>1.330</b>	<b>1.554</b>	<b>1.596</b>	<b>1.516</b>	<b>1.484</b>	<b>1.499</b>	<b>1.512</b>	<b>1.567</b>	<b>1.395</b>	<b>1.536</b>	<b>1.706</b>	<b>1.619</b>





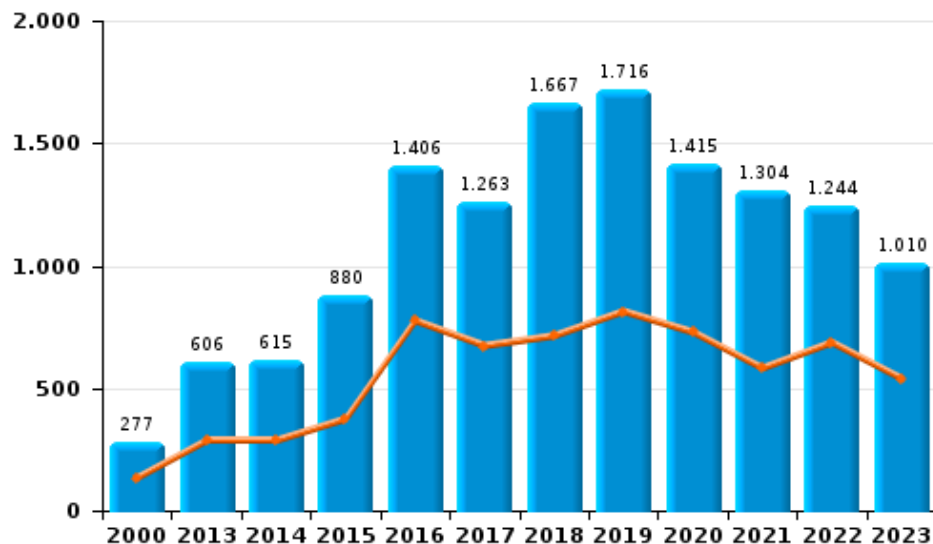
I.4. Inbreukcategorie : Drugs (top 5 inbreuken op nationaal niveau 2023)

**BRUSSEL-WEST**

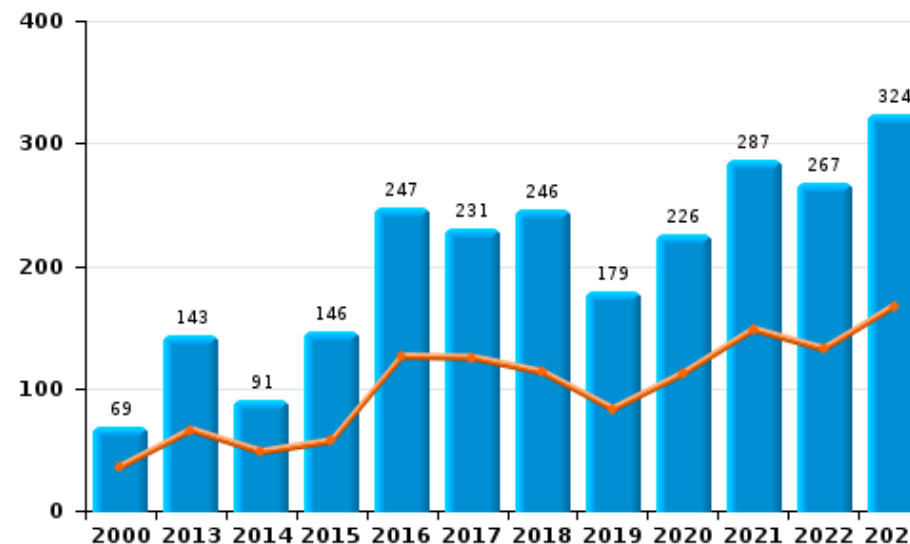
	2000	2013	2014	2015	2016	2017	2018	2019	2020	2021	2022	2023
<b>Bezit</b>	277	606	615	880	1.406	1.263	1.667	1.716	1.415	1.304	1.244	1.010
<b>Handel</b>	69	143	91	146	247	231	246	179	226	287	267	324
<b>Andere</b>	11	17	20	14	17	33	32	61	157	291	258	355
<b>In- en uitvoer</b>	18	34	28	39	44	49	48	52	43	3	3	3
<b>Gebruik</b>	240	14	7	15	16	10	4	4	10	5	13	7
<b>Fabricatie</b>		16	26	19	14	18	17	13	18	7	13	13
<b>Totaal</b>	<b>615</b>	<b>830</b>	<b>787</b>	<b>1.113</b>	<b>1.744</b>	<b>1.604</b>	<b>2.014</b>	<b>2.025</b>	<b>1.869</b>	<b>1.897</b>	<b>1.798</b>	<b>1.712</b>

Jaar	<span style="color: blue;">■</span>
Semester 1	<span style="color: orange;">■</span>

**Bezit**



**Handel**







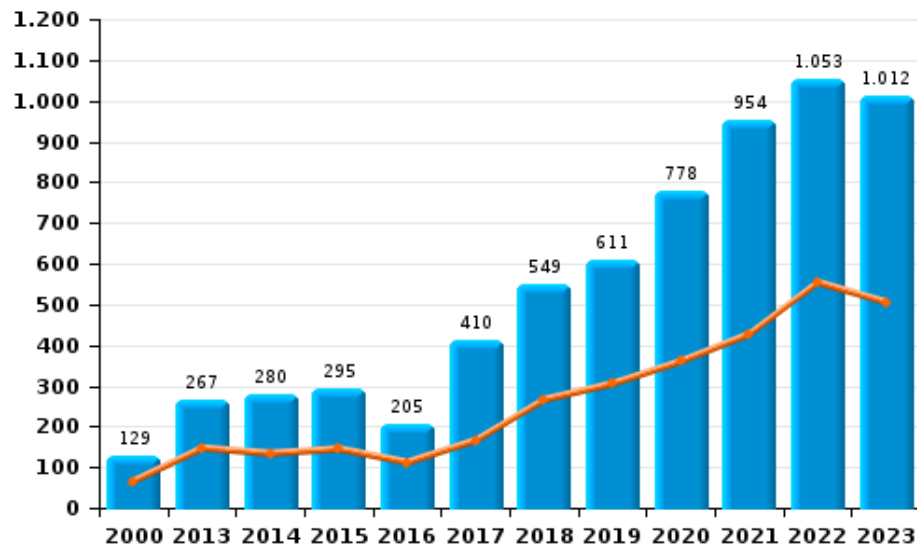
## I.5. Inbreukcategorie : Bedrog (top 5 inbreuken op nationaal niveau 2023)

**BRUSSEL-WEST**

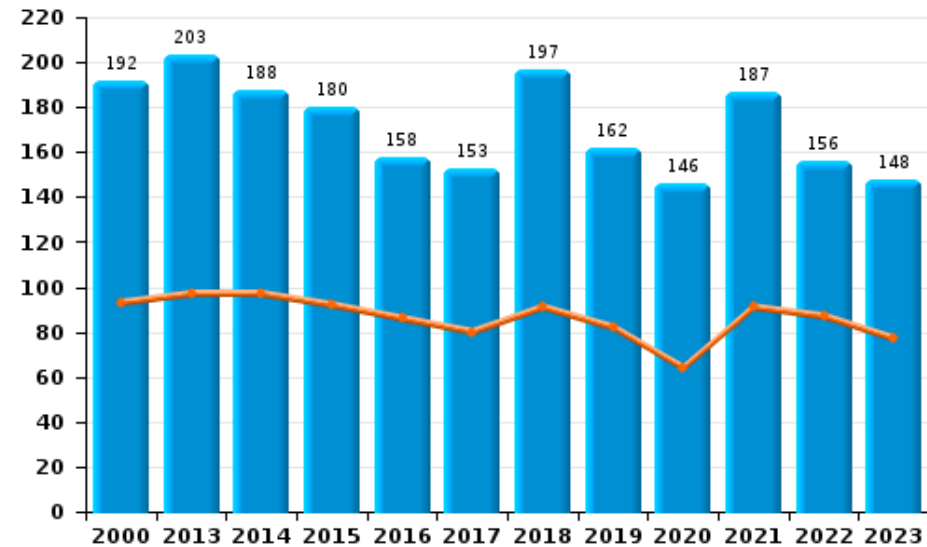
	2000	2013	2014	2015	2016	2017	2018	2019	2020	2021	2022	2023
<b>Oplichting</b>	129	267	280	295	205	410	549	611	778	954	1.053	1.012
<b>Misbruik van vertrouwen en verwante misd.</b>	192	203	188	180	158	153	197	162	146	187	156	148
<b>Heling</b>	135	121	103	132	131	142	103	116	87	94	94	121
<b>Verduistering en bedrieglijke vernietiging</b>	403	41	54	48	45	53	56	60	50	33	74	64
<b>Bedrog: Andere</b>	101	34	30	34	32	42	33	46	127	140	106	160
<b>Misd. ivm insolventie</b>	5	36	26	23	15	29	27	21	12	7	8	3
<b>Flessentrekkerij</b>	48	27	16	11	12	10	8	15	9	11	8	6
<b>Totaal</b>	<b>1.013</b>	<b>729</b>	<b>697</b>	<b>723</b>	<b>598</b>	<b>839</b>	<b>973</b>	<b>1.031</b>	<b>1.209</b>	<b>1.426</b>	<b>1.499</b>	<b>1.514</b>

Jaar	Semester 1
Jaar	Semester 1

Oplichting



Misbruik van vertrouwen en verwante misd.





# ***POLITIËLE CRIMINALITEITSSTATISTIEKEN***

---

***PLEEGPLAATS: POLITIEZONE***

**BRUSSEL-WEST**

***DEEL II : CRIMINELE FIGUREN / FENOMENEN***

**BRUSSEL-WEST****CF Diefstal vervoermiddel**

	2000	2013	2014	2015	2016	2017	2018	2019	2020	2021	2022	2023
Autodiefstal	1.218	337	317	286	314	253	219	221	150	166	156	171
Motodiefstal	65	44	56	46	38	53	40	32	26	34	43	36
Carjacking	63	15	13	11	10	6	6	6	2	10	5	4
Homejacking	3		1	2	1	1			1	1		1
Garagediefstal	5	10	7	8	15	3	5	10	4	5	1	1
Bromfietsdiefstal	62	35	41	30	41	42	30	36	34	38	67	42
Fietsdiefstal	105	303	338	376	446	413	434	506	426	383	435	453

**CF Inbraak**

	2000	2013	2014	2015	2016	2017	2018	2019	2020	2021	2022	2023
Woninginbraak	1.093	1.750	1.615	1.681	1.333	1.213	1.119	1.197	786	763	958	890
Inbraak in bedrijf of handelszaak	490	352	392	496	407	323	241	362	321	196	239	247
Inbraak in openbare of overheidsinstelling	122	72	106	101	109	96	55	84	63	33	39	47
Ramkraak			1	1	1							2
Inbraak in gebouw (totaal)	1.705	2.167	2.102	2.274	1.849	1.630	1.415	1.642	1.169	992	1.235	1.183

**CF Diefstal andere**

	2000	2013	2014	2015	2016	2017	2018	2019	2020	2021	2022	2023
Diefstal gewapenderhand	236	189	163	174	118	130	108	79	84	103	103	85
Diefstal met geweld zonder wapen	933	1.052	926	1.111	999	923	753	556	450	440	465	479
Diefstal uit of aan voertuig	3.645	2.456	2.209	2.008	2.374	1.643	1.327	1.443	1.553	1.658	1.480	1.731
Sacjacking uit auto		190	55	97	164	91	73	44	11	9	12	4
Diefstal van wapens en explosieven	28	26	19	22	18	15	13	23	11	14	12	20
Steaming		3	6	4	1	1	2		1			
Handtasroof	242	130	98	87	66	51	41	36	33	23	33	12
Grijpdiefstal	338	688	580	718	701	650	521	376	247	217	248	252
Zakkenrollerij	487	894	925	763	684	694	830	1.037	741	891	976	1.017
Winkeldiefstal	182	320	329	317	235	255	276	241	240	226	183	204
Diefstal met list	181	163	141	211	143	127	113	107	98	93	78	67
Metaaldiefstal	12	24	16	13	12	2	14	6	2	7	12	5
Werfdiefstal	36	72	68	70	62	42	56	72	46	30	29	43
Home-invasie		3	1	4	10	16	7	5	2	3	3	8
Dierendiefstal	5	3	1	5	5	8	4	4	3	2	2	2
Ladingdiefstal	1	3		2	1	4		2	4		2	7



### ICT-criminaliteit

	2000	2013	2014	2015	2016	2017	2018	2019	2020	2021	2022	2023
Betaalkaartfraude	16	271	237	233	304	368	264	238	242	243	286	284
Phishing		4	2	5	3	3	4	1	9	7	9	1
Ransomware						6	2	2		2	2	
Shouldersurfing		32	31	28	28	49	21	21	18	13	9	5
Skimming		21	10	11	9	7	5	3	7	6	6	3

### CF Andere

	2000	2013	2014	2015	2016	2017	2018	2019	2020	2021	2022	2023
Geweld tegen beroepen van algemeen belang	28	43	47	29	49	47	48	43	52	71	78	50
Groepsverkrachting	5	7	5	4	7	4	4	5	9	5	4	5
Graffiti		62	75	114	67	49	41	50	38	43	35	87
Beschadiging van auto	246	1.031	924	783	770	718	824	778	690	696	734	765
Steekpartij	10	27	34	22	28	23	23	26	31	28	42	35

### FE Intrafamiliaal geweld (IFG)

	2000	2013	2014	2015	2016	2017	2018	2019	2020	2021	2022	2023
IFG: fysiek, binnen het koppel	207	465	418	444	403	406	455	409	385	413	455	392
IFG: fysiek, tegen afstammelingen	28	82	87	94	112	115	125	108	103	124	136	108
IFG: fysiek, tegen andere leden	159	67	64	71	95	79	77	85	62	83	84	71
IFG: seksueel, binnen het koppel		1	1		2	5	3	1	1	2	2	1
IFG: seksueel, tegen afstammelingen	8	6	12	5	8	9	10	11	10	13	4	
IFG: seksueel, tegen andere leden			1	3	1	2			1	3		2
IFG: psychisch, binnen het koppel	182	142	129	171	148	143	145	179	202	143	192	146
IFG: psychisch, tegen afstammelingen	1	5	3	10	22	31	21	18	19	17	21	21
IFG: psychisch, tegen andere leden	2	8	6	14	22	16	21	26	21	22	23	10
IFG: economisch, binnen het koppel		21	6	15	19	25	20	20	14	28	13	12
IFG: economisch, tegen afstammelingen	13	1	1	2	2	3	3	3	1	4	2	1
IFG: economisch, tegen andere leden	146	44	39	37	31	30	28	28	16	18	25	15

### FE Hormonen en doping

	2000	2013	2014	2015	2016	2017	2018	2019	2020	2021	2022	2023
Humane doping	11	3	6	5	11	9	2	10	7	5	1	1
Illegale vetmesting		2	2		2	2	1	3		1	1	1



### FE Drugs

	2000	2013	2014	2015	2016	2017	2018	2019	2020	2021	2022	2023
Verkoop van cocaïne	1	21	15	27	57	39	43	29	41	70	71	81
Import-export van cocaïne		1		1	1	2	3	2	1			
Productie van synthetische drugs			2									
Import-export van synthetische drugs							1					
Verkoop van synthetische drugs		3	2	1	3	7	7	5	4	4	3	7
Productie van cannabis (teelt)		7	10	8	8	10	10	8	7	3	4	5
Import-export van cannabis in grote hoeve.					1	1	1	2	1			
Verkoop van cannabis in grote hoeveelheid		2	1	3	6	6	9	3	7	15	15	16
Import-export van heroïne				1	1	1						
Verkoop-handel van heroïne		28	21	33	53	38	42	36	25	35	29	35

### FE Wapenzwendel

	2000	2013	2014	2015	2016	2017	2018	2019	2020	2021	2022	2023
Handel en productie van vuurwapen		2	2	4	4	6	1	2	2	1	5	4
Handel en productie van niet-vuurwapen	1		2			1	2				2	

### FE Mensenhandel

	2000	2013	2014	2015	2016	2017	2018	2019	2020	2021	2022	2023
Mensenhandel - economische uitbuiting	1	5	3	1	7	3	2	1	1	3	3	4
Mensenhandel - seksuele uitbuiting	1	4	2	11	4		5	3	9	6	5	11



### FE Geweld in de publieke ruimte



	2000	2013	2014	2015	2016	2017	2018	2019	2020	2021	2022	2023
Fysiek geweld (openbaar vervoer)	51	83	88	56	73	64	67	81	71	63	70	75
Fysiek geweld (openbare weg)	532	657	607	566	570	569	605	553	537	578	623	622
Fysiek geweld (andere openbare plaats)	47	30	58	40	45	53	39	59	52	45	44	57
Fysiek geweld (publiek toegankelijke plaats)	159	116	124	127	116	126	119	122	72	88	129	135
Seksueel geweld (openbaar vervoer)	7	16	9	9	6	7	9	20	13	13	15	12
Seksueel geweld (openbare weg)	19	30	19	18	31	20	16	35	17	27	26	37
Seksueel geweld (andere openbare plaats)	6	7	3	6	8	11	6	8	8	11	9	12
Seksueel geweld (publiek toegankelijke plaats)	15	13	13	11	8	17	17	20	8	10	18	15
Psychisch geweld (openbaar vervoer)	91	87	75	81	68	64	60	59	32	44	43	38
Psychisch geweld (openbare weg)	364	384	414	365	336	357	372	360	340	347	406	438
Psychisch geweld (andere openbare plaats)	49	36	38	35	34	30	28	31	37	28	39	41
Psychisch geweld (publiek toegankelijke plaats)	123	173	150	161	127	122	87	99	77	90	99	112
Diefstal gewapenderhand (openbaar vervoer)	13	9	5	3	2	5	3	4	3	7	5	3
Diefstal gewapenderhand (openbare weg)	97	72	59	58	39	48	43	27	33	44	41	49
Diefstal gewapenderhand (andere openbare plaats)	19	6	10	7	4	9	3	1	3	4	11	5
Diefstal gewapenderhand (publiek toegank. plaats)	67	74	70	77	47	49	45	27	34	30	33	18
Diefstal geweld zonder wapen (openbaar vervoer)	108	191	168	159	84	62	65	49	49	65	46	72
Diefstal geweld zonder wapen (openbare weg)	614	680	586	746	739	659	536	349	265	232	264	277
Diefstal geweld zonder wapen (and. openb. plaats)	51	45	26	38	52	50	28	29	17	23	31	31
Diefstal geweld zonder wapen (pub. toegank. pl.)	67	54	64	67	36	65	41	54	43	39	40	30

### FE Andere

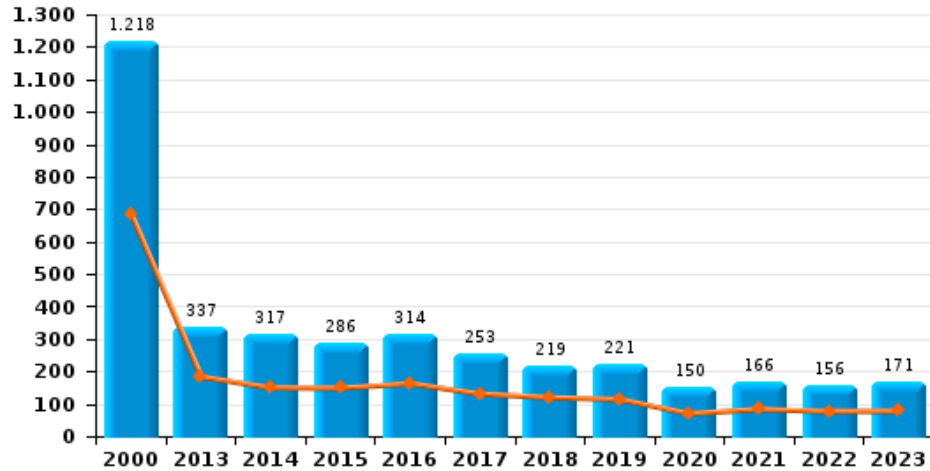
	2000	2013	2014	2015	2016	2017	2018	2019	2020	2021	2022	2023
Nepagenten		10	5	9	4	4	5	3	4	3	4	2
Terrorisme, extremisme en radicalisme		5	25	43	62	29	13	5	22	8	5	13
Cyberbelaging	49	112	192	172	143	147	141	144	152	170	206	189
Identiteitsfraude	140	252	226	283	231	231	217	205	272	214	230	164



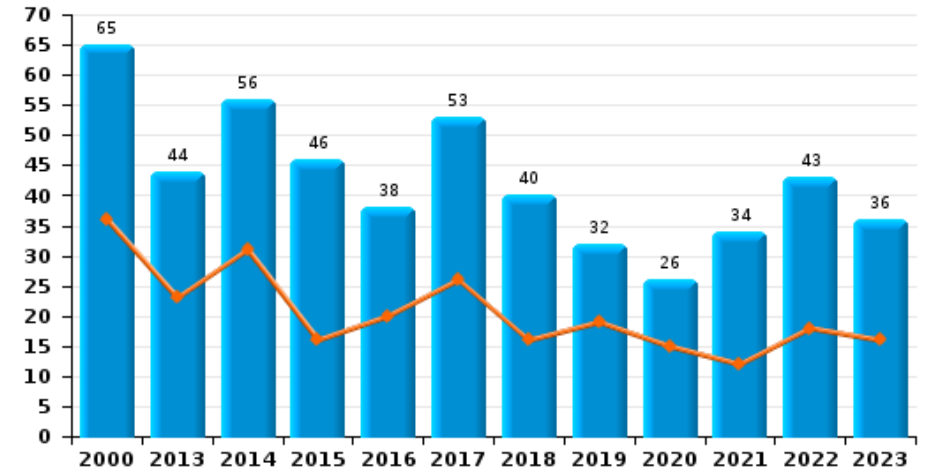
## BRUSSEL-WEST

Jaar   
Semester 1 

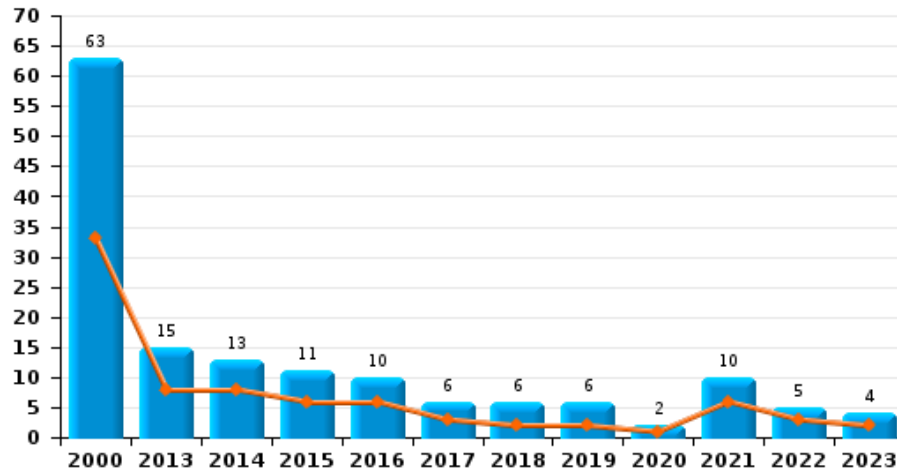
Autodiefstal



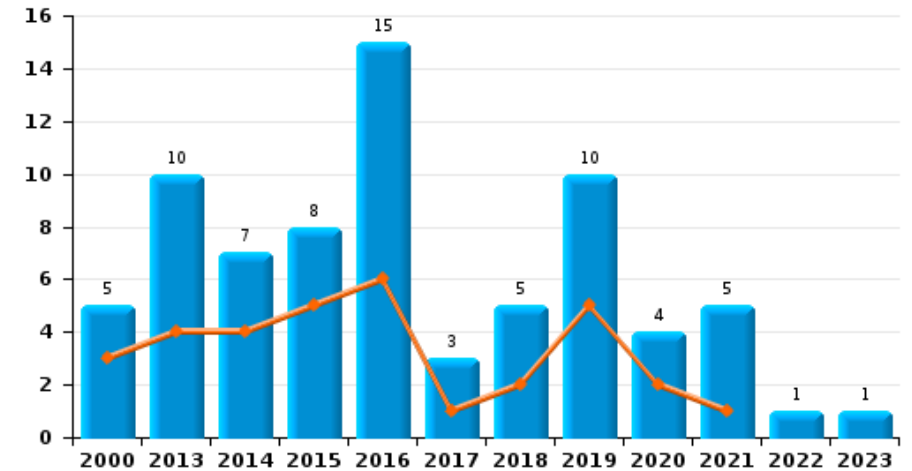
Motodiefstal



Carjacking



Garagediefstal



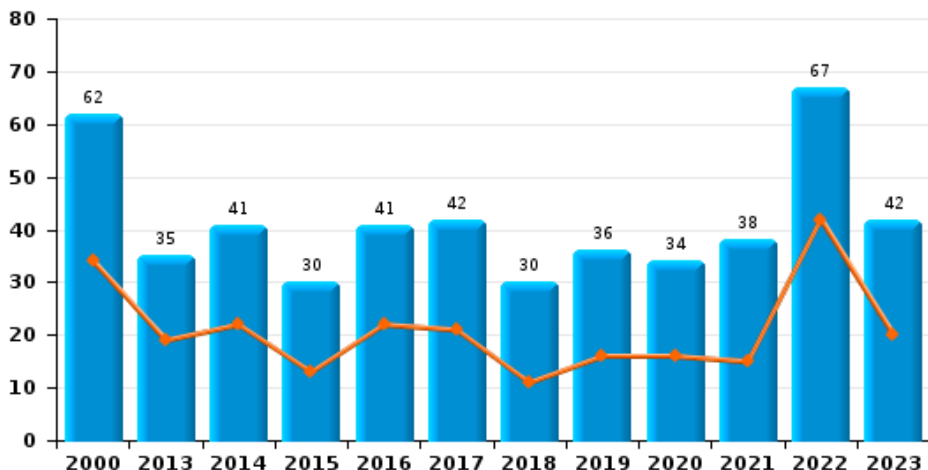




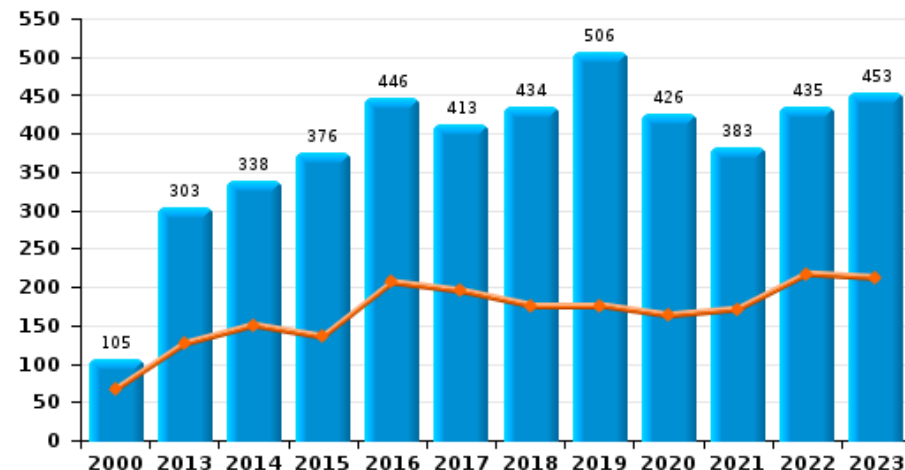
**BRUSSEL-WEST**

Jaar	<span style="color: blue;">■</span>
Semester 1	<span style="color: orange;">■</span>

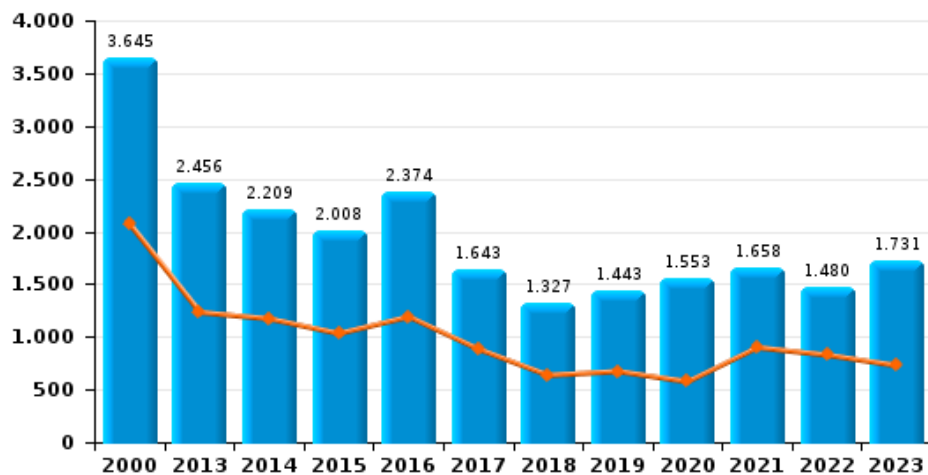
**Bromfietsdiefstal**



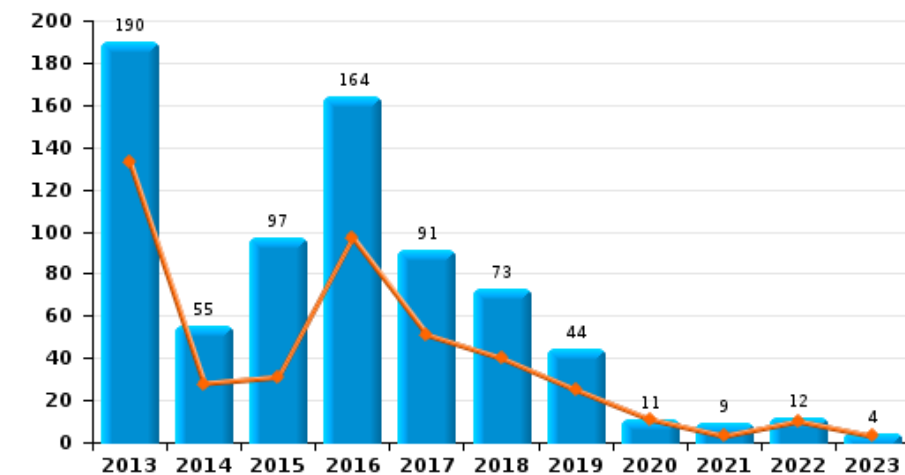
**Fietsdiefstal**



**Diefstal uit of aan voertuig**



**Sacjacking uit auto**

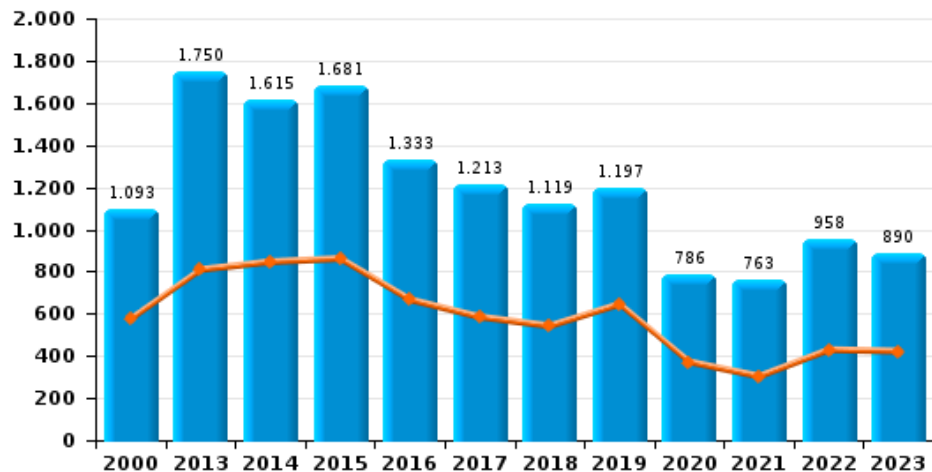




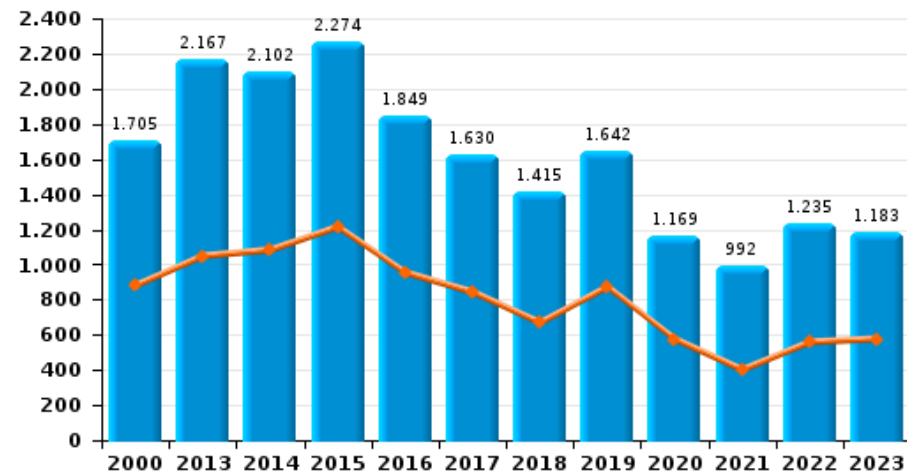
## BRUSSEL-WEST

Jaar ■  
Semester 1 ■

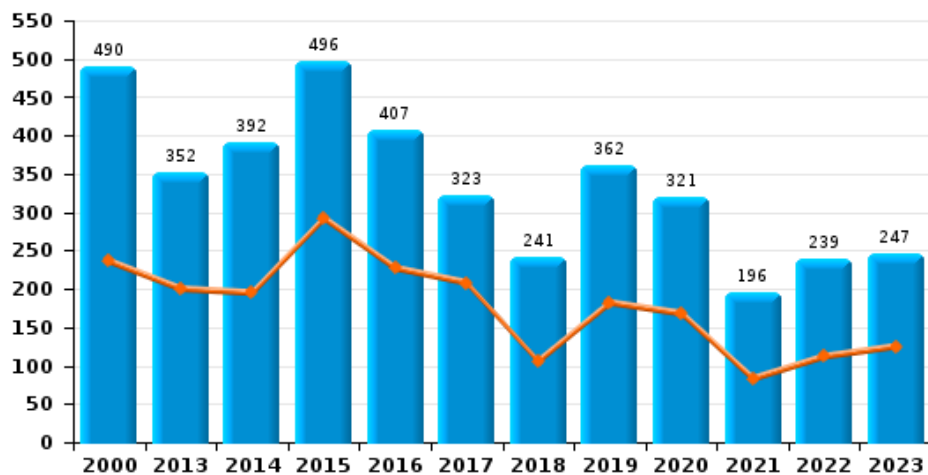
Woninginbraak



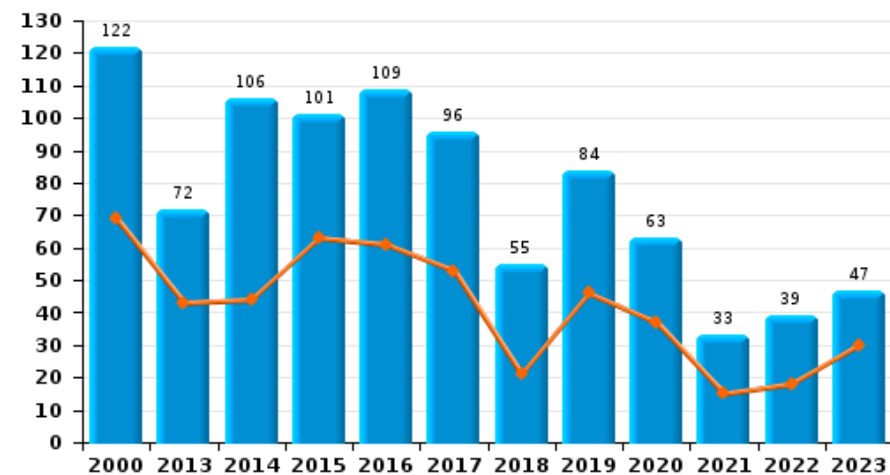
Inbraak in gebouw (totaal)



Inbraak in bedrijf of handelszaak





Inbraak in openbare of overheidsinstelling

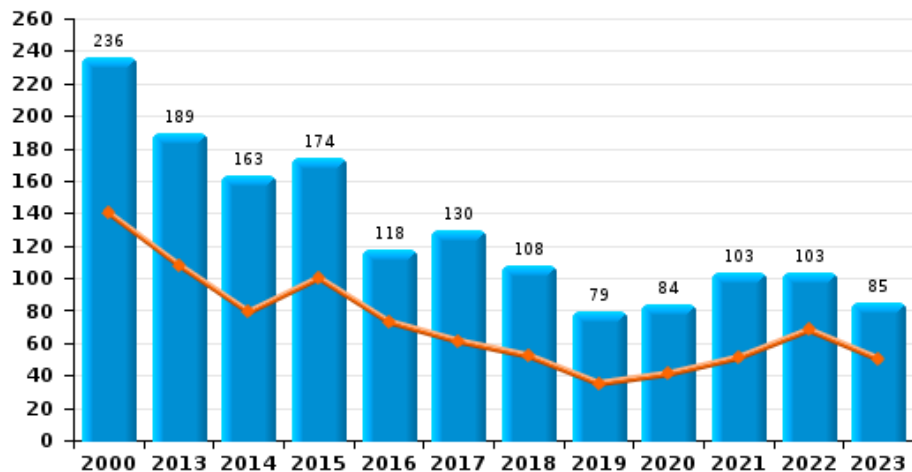




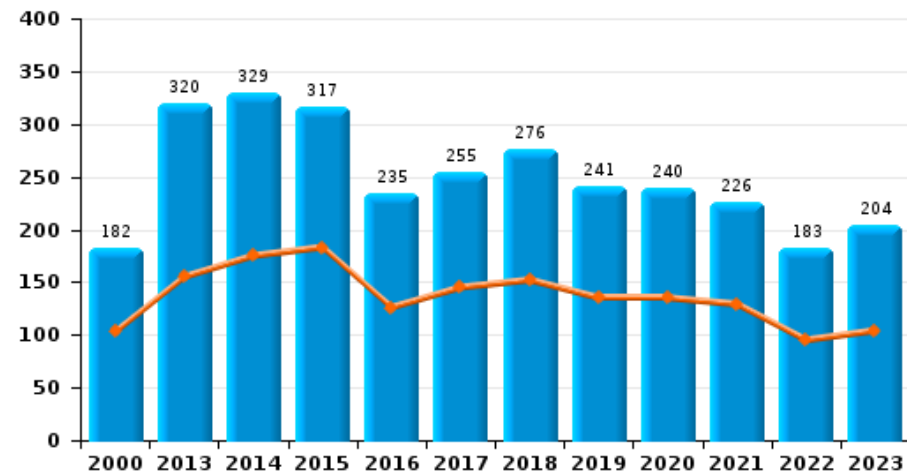
## BRUSSEL-WEST

Jaar   
Semester 1 

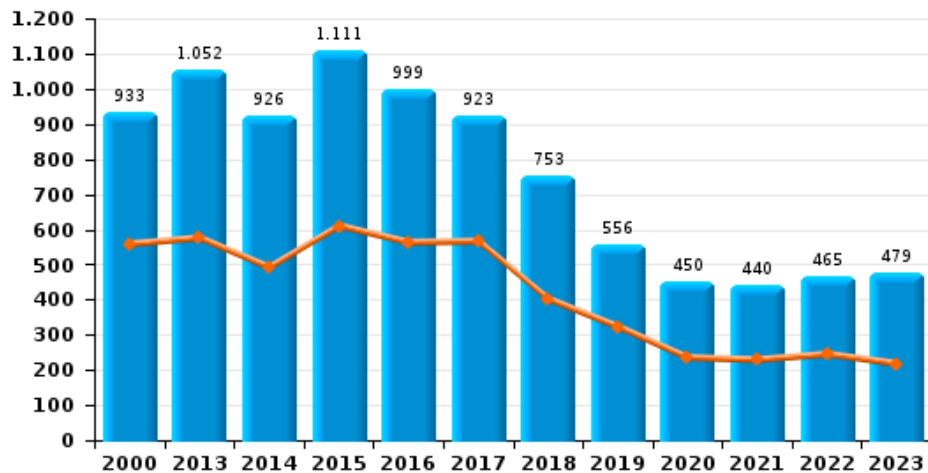
Diefstal gewapenderhand



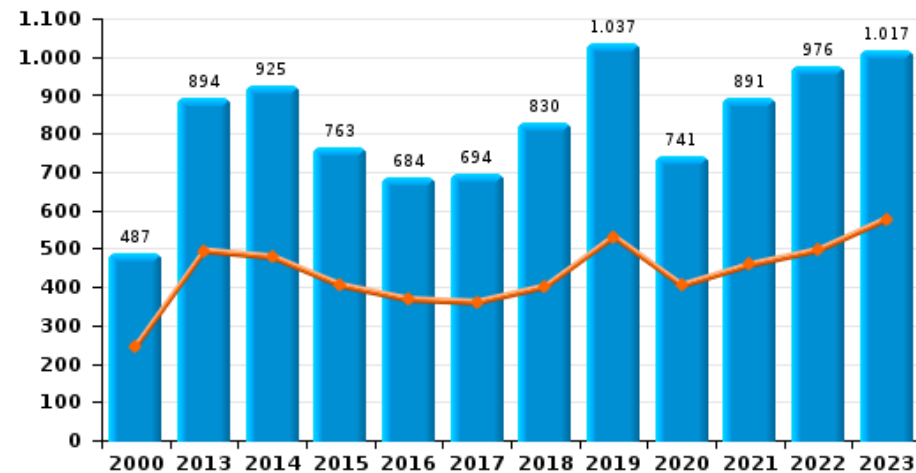
Winkeldiefstal



Diefstal met geweld zonder wapen

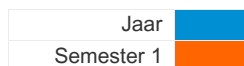


Zakkenrollerij

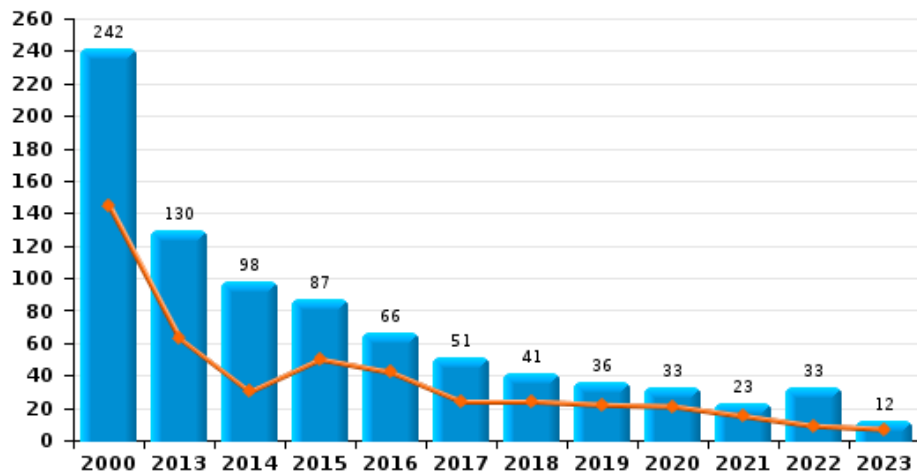




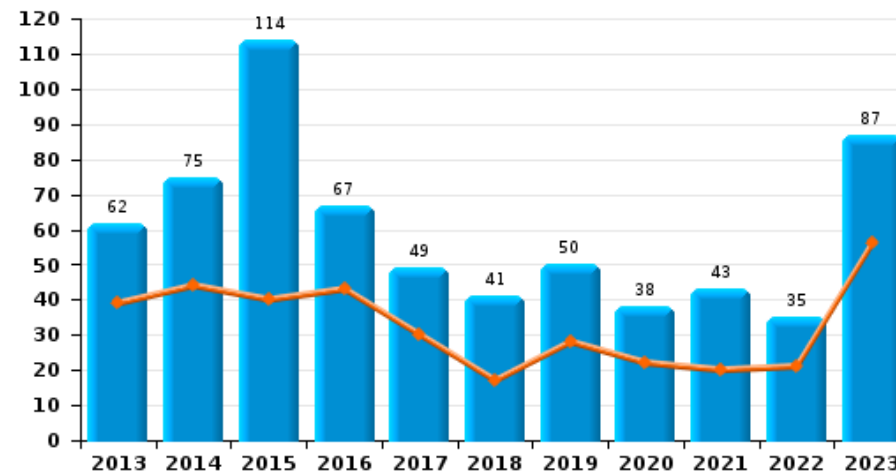
## BRUSSEL-WEST



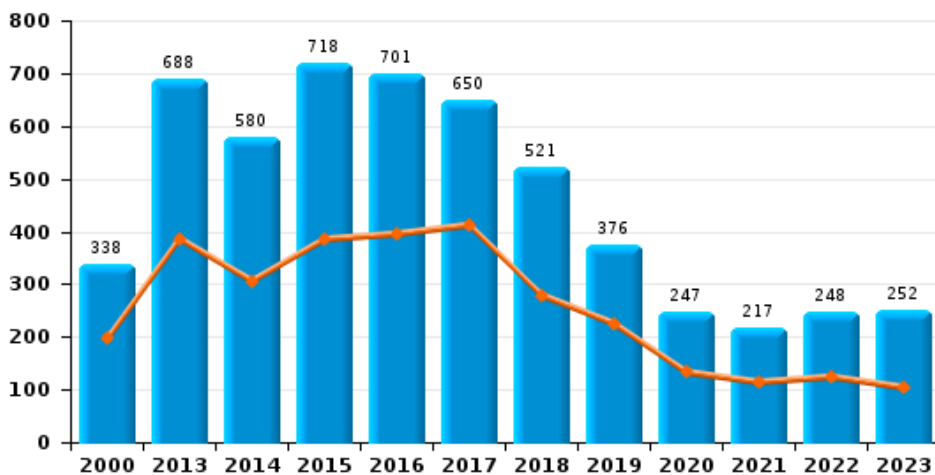
Handtasroof



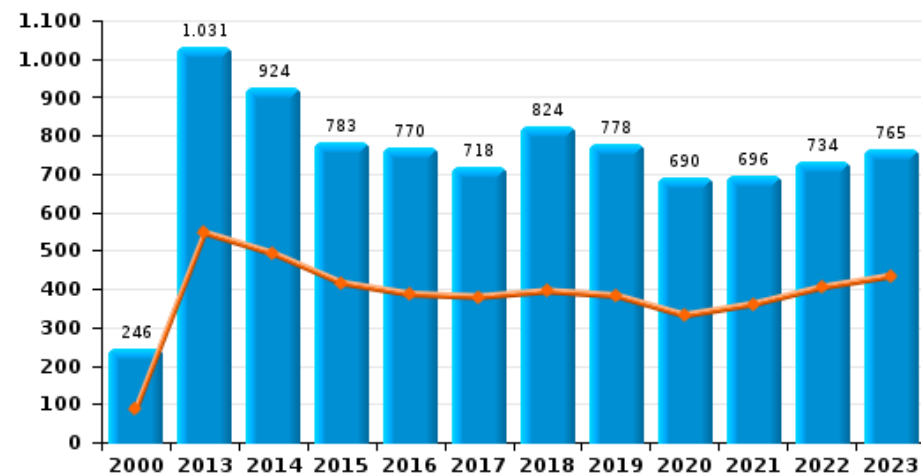
Graffiti



Grijpdiefstal



Beschadiging van auto





## BRUSSEL-WEST

## CF Diefstal vervoermiddel

		2000	2013	2014	2015	2016	2017	2018	2019	2020	2021	2022	2023
Autodiefstal	Sem 1	686	185	151	150	164	132	121	115	71	85	78	79
	Sem 2	532	152	166	136	150	121	98	106	79	81	78	92
Totaal		1.218	337	317	286	314	253	219	221	150	166	156	171
Motodiefstal	Sem 1	36	23	31	16	20	26	16	19	15	12	18	16
	Sem 2	29	21	25	30	18	27	24	13	11	22	25	20
Totaal		65	44	56	46	38	53	40	32	26	34	43	36
Carjacking	Sem 1	33	8	8	6	6	3	2	2	1	6	3	2
	Sem 2	30	7	5	5	4	3	4	4	1	4	2	2
Totaal		63	15	13	11	10	6	6	6	2	10	5	4
Homejacking	Sem 1	1		1	2		1				1		1
	Sem 2	2				1				1			
Totaal		3		1	2	1	1			1	1		1
Garagediefstal	Sem 1	3	4	4	5	6	1	2	5	2	1		
	Sem 2	2	6	3	3	9	2	3	5	2	4	1	1
Totaal		5	10	7	8	15	3	5	10	4	5	1	1
Bromfietsdiefstal	Sem 1	34	19	22	13	22	21	11	16	16	15	42	20
	Sem 2	28	16	19	17	19	21	19	20	18	23	25	22
Totaal		62	35	41	30	41	42	30	36	34	38	67	42
Fietsdiefstal	Sem 1	66	126	150	135	206	195	176	176	163	171	217	212
	Sem 2	39	177	188	241	240	218	258	330	263	212	218	241
Totaal		105	303	338	376	446	413	434	506	426	383	435	453



## CF Inbraak

		2000	2013	2014	2015	2016	2017	2018	2019	2020	2021	2022	2023
Woninginbraak	Sem 1	576	809	846	861	666	584	542	645	371	303	429	422
	Sem 2	517	941	769	820	667	629	577	552	415	460	529	468
	<b>Totaal</b>	<b>1.093</b>	<b>1.750</b>	<b>1.615</b>	<b>1.681</b>	<b>1.333</b>	<b>1.213</b>	<b>1.119</b>	<b>1.197</b>	<b>786</b>	<b>763</b>	<b>958</b>	<b>890</b>
Inbraak in bedrijf of handelszaak	Sem 1	236	200	195	292	227	208	106	182	168	83	112	125
	Sem 2	254	152	197	204	180	115	135	180	153	113	127	122
	<b>Totaal</b>	<b>490</b>	<b>352</b>	<b>392</b>	<b>496</b>	<b>407</b>	<b>323</b>	<b>241</b>	<b>362</b>	<b>321</b>	<b>196</b>	<b>239</b>	<b>247</b>
Inbraak in openbare of overheidsinstelling	Sem 1	69	43	44	63	61	53	21	46	37	15	18	30
	Sem 2	53	29	62	38	48	43	34	38	26	18	21	17
	<b>Totaal</b>	<b>122</b>	<b>72</b>	<b>106</b>	<b>101</b>	<b>109</b>	<b>96</b>	<b>55</b>	<b>84</b>	<b>63</b>	<b>33</b>	<b>39</b>	<b>47</b>
Ramkraak	Sem 1			1	1	1							2
	<b>Totaal</b>			<b>1</b>	<b>1</b>	<b>1</b>							<b>2</b>
Inbraak in gebouw (totaal)	Sem 1	881	1.049	1.083	1.214	954	843	669	873	575	401	559	577
	Sem 2	824	1.118	1.019	1.060	895	787	746	769	594	591	676	606
	<b>Totaal</b>	<b>1.705</b>	<b>2.167</b>	<b>2.102</b>	<b>2.274</b>	<b>1.849</b>	<b>1.630</b>	<b>1.415</b>	<b>1.642</b>	<b>1.169</b>	<b>992</b>	<b>1.235</b>	<b>1.183</b>



## CF Diefstal andere

		2000	2013	2014	2015	2016	2017	2018	2019	2020	2021	2022	2023
Diefstal gewapenderhand	Sem 1	140	108	79	100	73	61	52	35	41	51	68	50
	Sem 2	96	81	84	74	45	69	56	44	43	52	35	35
Totaal		236	189	163	174	118	130	108	79	84	103	103	85
Diefstal met geweld zonder wapen	Sem 1	558	576	492	610	563	566	402	323	235	229	245	218
	Sem 2	375	476	434	501	436	357	351	233	215	211	220	261
Totaal		933	1.052	926	1.111	999	923	753	556	450	440	465	479
Diefstal uit of aan voertuig	Sem 1	2.068	1.237	1.176	1.036	1.195	888	640	677	579	903	832	732
	Sem 2	1.577	1.219	1.033	972	1.179	755	687	766	974	755	648	999
Totaal		3.645	2.456	2.209	2.008	2.374	1.643	1.327	1.443	1.553	1.658	1.480	1.731
Sacjacking uit auto	Sem 1		133	28	31	97	51	40	25	11	3	10	3
	Sem 2		57	27	66	67	40	33	19		6	2	1
Totaal			190	55	97	164	91	73	44	11	9	12	4
Diefstal van wapens en explosieven	Sem 1	17	10	11	14	11	8	5	6	5	4	6	11
	Sem 2	11	16	8	8	7	7	8	17	6	10	6	9
Totaal		28	26	19	22	18	15	13	23	11	14	12	20
Steaming	Sem 1		2	1	4		1						
	Sem 2		1	5		1		2		1			
Totaal			3	6	4	1	1	2		1			
Handtasroof	Sem 1	145	63	30	50	42	24	24	22	21	15	9	7
	Sem 2	97	67	68	37	24	27	17	14	12	8	24	5
Totaal		242	130	98	87	66	51	41	36	33	23	33	12
Grijpdiefstal	Sem 1	196	386	306	385	395	412	279	225	133	114	124	104
	Sem 2	142	302	274	333	306	238	242	151	114	103	124	148
Totaal		338	688	580	718	701	650	521	376	247	217	248	252



Zakkenrollerij	Sem 1	246	494	478	404	367	360	401	531	404	458	496	577
	Sem 2	241	400	447	359	317	334	429	506	337	433	480	440
	<b>Totaal</b>	<b>487</b>	<b>894</b>	<b>925</b>	<b>763</b>	<b>684</b>	<b>694</b>	<b>830</b>	<b>1.037</b>	<b>741</b>	<b>891</b>	<b>976</b>	<b>1.017</b>
Winkeldiefstal	Sem 1	103	155	175	183	126	145	152	135	135	129	95	104
	Sem 2	79	165	154	134	109	110	124	106	105	97	88	100
	<b>Totaal</b>	<b>182</b>	<b>320</b>	<b>329</b>	<b>317</b>	<b>235</b>	<b>255</b>	<b>276</b>	<b>241</b>	<b>240</b>	<b>226</b>	<b>183</b>	<b>204</b>
Diefstal met list	Sem 1	113	95	68	104	77	76	57	60	45	56	46	28
	Sem 2	68	68	73	107	66	51	56	47	53	37	32	39
	<b>Totaal</b>	<b>181</b>	<b>163</b>	<b>141</b>	<b>211</b>	<b>143</b>	<b>127</b>	<b>113</b>	<b>107</b>	<b>98</b>	<b>93</b>	<b>78</b>	<b>67</b>
Metaaldiefstal	Sem 1	7	22	10	5	6	1	4	4	2	6	7	
	Sem 2	5	2	6	8	6	1	10	2		1	5	5
	<b>Totaal</b>	<b>12</b>	<b>24</b>	<b>16</b>	<b>13</b>	<b>12</b>	<b>2</b>	<b>14</b>	<b>6</b>	<b>2</b>	<b>7</b>	<b>12</b>	<b>5</b>
Werfdiefstal	Sem 1	16	50	40	40	32	18	32	44	19	12	19	19
	Sem 2	20	22	28	30	30	24	24	28	27	18	10	24
	<b>Totaal</b>	<b>36</b>	<b>72</b>	<b>68</b>	<b>70</b>	<b>62</b>	<b>42</b>	<b>56</b>	<b>72</b>	<b>46</b>	<b>30</b>	<b>29</b>	<b>43</b>
Home-invasie	Sem 1		3	1	2	5	8	3	1	1	2	2	6
	Sem 2				2	5	8	4	4	1	1	1	2
	<b>Totaal</b>		<b>3</b>	<b>1</b>	<b>4</b>	<b>10</b>	<b>16</b>	<b>7</b>	<b>5</b>	<b>2</b>	<b>3</b>	<b>3</b>	<b>8</b>
Dierendiefstal	Sem 1	4	1		1	3	6	2		2		1	1
	Sem 2	1	2	1	4	2	2	2	4	1	2	1	1
	<b>Totaal</b>	<b>5</b>	<b>3</b>	<b>1</b>	<b>5</b>	<b>5</b>	<b>8</b>	<b>4</b>	<b>4</b>	<b>3</b>	<b>2</b>	<b>2</b>	<b>2</b>
Ladingdiefstal	Sem 1	1	2		2	1				3		1	7
	Sem 2		1				4		2	1		1	
	<b>Totaal</b>	<b>1</b>	<b>3</b>		<b>2</b>	<b>1</b>	<b>4</b>		<b>2</b>	<b>4</b>		<b>2</b>	<b>7</b>





## ICT-criminaliteit

		2000	2013	2014	2015	2016	2017	2018	2019	2020	2021	2022	2023
Betaalkaartfraude	Sem 1	11	169	118	104	128	224	113	133	115	113	142	119
	Sem 2	5	102	119	129	176	144	151	105	127	130	144	165
	Totaal	16	271	237	233	304	368	264	238	242	243	286	284
Phishing	Sem 1		3	2	1		2	2	1	4	3		1
	Sem 2		1		4	3	1	2		5	4	9	
	Totaal		4	2	5	3	3	4	1	9	7	9	1
Ransomware	Sem 1							2				1	
	Sem 2					6			2		2	1	
	Totaal					6	2	2		2	2	2	
Shouldersurfing	Sem 1		23	18	16	14	26	11	11	14	6	5	2
	Sem 2		9	13	12	14	23	10	10	4	7	4	3
	Totaal		32	31	28	28	49	21	21	18	13	9	5
Skimming	Sem 1		15	6	6	5	5	4	3	3	3	3	3
	Sem 2		6	4	5	4	2	1		4	3	3	
	Totaal		21	10	11	9	7	5	3	7	6	6	3



## CF Andere

		2000	2013	2014	2015	2016	2017	2018	2019	2020	2021	2022	2023
Geweld tegen beroepen van algemeen belang	Sem 1	14	19	21	10	26	25	22	22	27	31	42	28
	Sem 2	14	24	26	19	23	22	26	21	25	40	36	22
	Totaal	28	43	47	29	49	47	48	43	52	71	78	50
Groepsverkrachting	Sem 1	3	2	3	2	3	2	3	4	4	2	3	2
	Sem 2	2	5	2	2	4	2	1	1	5	3	1	3
	Totaal	5	7	5	4	7	4	4	5	9	5	4	5
Graffiti	Sem 1		39	44	40	43	30	17	28	22	20	21	56
	Sem 2		23	31	74	24	19	24	22	16	23	14	31
	Totaal		62	75	114	67	49	41	50	38	43	35	87
Beschadiging van auto	Sem 1	88	546	492	415	386	379	394	382	331	360	404	433
	Sem 2	158	485	432	368	384	339	430	396	359	336	330	332
	Totaal	246	1.031	924	783	770	718	824	778	690	696	734	765
Steekpartij	Sem 1	7	11	16	9	14	13	15	13	15	13	23	24
	Sem 2	3	16	18	13	14	10	8	13	16	15	19	11
	Totaal	10	27	34	22	28	23	23	26	31	28	42	35



## FE Intrafamiliaal geweld (IFG)

		2000	2013	2014	2015	2016	2017	2018	2019	2020	2021	2022	2023
IFG: fysiek, binnen het koppel	Sem 1	102	237	213	217	205	186	224	207	166	197	221	198
	Sem 2	105	228	205	227	198	220	231	202	219	216	234	194
Totaal		207	465	418	444	403	406	455	409	385	413	455	392
IFG: fysiek, tegen afstammelingen	Sem 1	13	35	55	43	65	58	65	54	55	66	69	67
	Sem 2	15	47	32	51	47	57	60	54	48	58	67	41
Totaal		28	82	87	94	112	115	125	108	103	124	136	108
IFG: fysiek, tegen andere leden	Sem 1	73	35	21	30	55	39	32	43	33	38	38	43
	Sem 2	86	32	43	41	40	40	45	42	29	45	46	28
Totaal		159	67	64	71	95	79	77	85	62	83	84	71
IFG: seksueel, binnen het koppel	Sem 1		1			2	3	1			1		
	Sem 2			1			2	2	1	1	1	2	1
Totaal			1	1		2	5	3	1	1	2	2	1
IFG: seksueel, tegen afstammelingen	Sem 1	4	4	3	2	6	6	5	5	4	3	2	
	Sem 2	4	2	9	3	2	3	5	6	6	10	2	
Totaal		8	6	12	5	8	9	10	11	10	13	4	
IFG: seksueel, tegen andere leden	Sem 1				1	1				1			2
	Sem 2			1	2		2				3		
Totaal				1	3	1	2			1	3		2
IFG: psychisch, binnen het koppel	Sem 1	93	74	68	82	84	73	74	75	96	61	80	73
	Sem 2	89	68	61	89	64	70	71	104	106	82	112	73
Totaal		182	142	129	171	148	143	145	179	202	143	192	146
IFG: psychisch, tegen afstammelingen	Sem 1	1	4			14	15	13	8	10	13	8	12
	Sem 2		1	3	10	8	16	8	10	9	4	13	9
Totaal		1	5	3	10	22	31	21	18	19	17	21	21



IFG: psychisch, tegen andere leden	Sem 1	2
	Sem 2	
Totaal		2
IFG: economisch, binnen het koppel	Sem 1	
	Sem 2	
Totaal		
IFG: economisch, tegen afstammelingen	Sem 1	7
	Sem 2	6
Totaal		13
IFG: economisch, tegen andere leden	Sem 1	88
	Sem 2	58
Totaal		146

5	3	7	14	9	13	13	12	7	6	5
3	3	7	8	7	8	13	9	15	17	5
8	6	14	22	16	21	26	21	22	23	10
14	4	6	5	13	10	11	5	12	9	5
7	2	9	14	12	10	9	9	16	4	7
21	6	15	19	25	20	20	14	28	13	12
			1	3	3	2		3	2	1
1	1	2	1			1	1	1		
1	1	2	2	3	3	3	1	4	2	1
23	22	18	18	18	15	10	6	6	11	8
21	17	19	13	12	13	18	10	12	14	7
44	39	37	31	30	28	28	16	18	25	15



## FE Hormonen en doping

		2000	2013	2014	2015	2016	2017	2018	2019	2020	2021	2022	2023
Humane doping	Sem 1	6	1	3	3	7	3	2	4	5	3		1
	Sem 2	5	2	3	2	4	6		6	2	2	1	
	<b>Totaal</b>	<b>11</b>	<b>3</b>	<b>6</b>	<b>5</b>	<b>11</b>	<b>9</b>	<b>2</b>	<b>10</b>	<b>7</b>	<b>5</b>	<b>1</b>	<b>1</b>
Illegale vetmesting	Sem 1			2		1	2		3				1
	Sem 2		2			1		1			1	1	
	<b>Totaal</b>		<b>2</b>	<b>2</b>		<b>2</b>	<b>2</b>	<b>1</b>	<b>3</b>		<b>1</b>	<b>1</b>	<b>1</b>



## FE Drugs

		2000	2013	2014	2015	2016	2017	2018	2019	2020	2021	2022	2023
Verkoop van cocaïne	Sem 1		11	10	8	31	25	21	11	22	30	25	42
	Sem 2	1	10	5	19	26	14	22	18	19	40	46	39
Totaal		1	21	15	27	57	39	43	29	41	70	71	81
Import-export van cocaïne	Sem 1					1	2	1					
	Sem 2		1		1			2	2	1			
Totaal			1		1	1	2	3	2	1			
Productie van synthetische drugs	Sem 1			2									
	Totaal			2									
Import-export van synthetische drugs	Sem 1							1					
	Totaal							1					
Verkoop van synthetische drugs	Sem 1		1	2	1	1	3	2	2	2	1	3	4
	Sem 2		2			2	4	5	3	2	3		3
Totaal			3	2	1	3	7	7	5	4	4	3	7
Productie van cannabis (teelt)	Sem 1		3	7	6	4	5	7	5	2	2	2	5
	Sem 2		4	3	2	4	5	3	3	5	1	2	
Totaal			7	10	8	8	10	10	8	7	3	4	5
Import-export van cannabis in grote hoeve.	Sem 1						1	1	1				
	Sem 2					1			1	1			
Totaal						1	1	1	2	1			
Verkoop van cannabis in grote hoeveelheid	Sem 1					3	4	5	1	6	6	8	4
	Sem 2		2	1	3	3	2	4	2	1	9	7	12
Totaal			2	1	3	6	6	9	3	7	15	15	16
Import-export van heroïne	Sem 1					1	1						
	Sem 2				1								
Totaal					1	1	1						



Verkoop-handel van heroïne	Sem 1	15	10	9	28	23	18	19	15	16	12	19
	Sem 2	13	11	24	25	15	24	17	10	19	17	16
Totaal		28	21	33	53	38	42	36	25	35	29	35



## FE Wapenzwendel

		2000	2013	2014	2015	2016	2017	2018	2019	2020	2021	2022	2023
Handel en productie van vuurwapen	Sem 1		2	2	2	2	2	1	2	1		2	2
	Sem 2				2	2	4			1	1	3	2
Totaal			2	2	4	4	6	1	2	2	1	5	4
Handel en productie van niet-vuurwapen	Sem 1	1		1				1				1	
	Sem 2			1			1	1				1	
Totaal		1		2			1	2				2	





## FE Mensenhandel

		2000	2013	2014	2015	2016	2017	2018	2019	2020	2021	2022	2023
Mensenhandel - economische uitbuiting	Sem 1		3	1	1	4	3	2	1	1	3	2	
	Sem 2	1	2	2		3						1	4
Totaal		1	5	3	1	7	3	2	1	1	3	3	4
Mensenhandel - seksuele uitbuiting	Sem 1		2	2	6	3		4	2	2	6		4
	Sem 2	1	2		5	1		1	1	7		5	7
Totaal		1	4	2	11	4		5	3	9	6	5	11



## FE Geweld in de publieke ruimte

		2000	2013	2014	2015	2016	2017	2018	2019	2020	2021	2022	2023
Fysiek geweld (openbaar vervoer)	Sem 1	35	44	38	28	42	40	34	40	33	41	31	47
	Sem 2	16	39	50	28	31	24	33	41	38	22	39	28
Totaal		51	83	88	56	73	64	67	81	71	63	70	75
Fysiek geweld (openbare weg)	Sem 1	272	317	292	265	304	285	283	278	246	282	320	321
	Sem 2	260	340	315	301	266	284	322	275	291	296	303	301
Totaal		532	657	607	566	570	569	605	553	537	578	623	622
Fysiek geweld (andere openbare plaats)	Sem 1	24	14	31	15	25	28	17	27	26	19	19	31
	Sem 2	23	16	27	25	20	25	22	32	26	26	25	26
Totaal		47	30	58	40	45	53	39	59	52	45	44	57
Fysiek geweld (publiek toegankelijke plaats)	Sem 1	89	58	70	67	69	60	49	65	37	33	71	79
	Sem 2	70	58	54	60	47	66	70	57	35	55	58	56
Totaal		159	116	124	127	116	126	119	122	72	88	129	135
Seksueel geweld (openbaar vervoer)	Sem 1	5	9	2	4	3	2	4	10	5	4	12	6
	Sem 2	2	7	7	5	3	5	5	10	8	9	3	6
Totaal		7	16	9	9	6	7	9	20	13	13	15	12
Seksueel geweld (openbare weg)	Sem 1	12	8	8	8	18	12	13	18	10	13	13	19
	Sem 2	7	22	11	10	13	8	3	17	7	14	13	18
Totaal		19	30	19	18	31	20	16	35	17	27	26	37
Seksueel geweld (andere openbare plaats)	Sem 1	3	3	2	3	6	4	3	7	4	5	4	6
	Sem 2	3	4	1	3	2	7	3	1	4	6	5	6
Totaal		6	7	3	6	8	11	6	8	8	11	9	12
Seksueel geweld (publiek toegankelijke plaats)	Sem 1	9	8	6	7	3	7	9	9	4	6	9	7
	Sem 2	6	5	7	4	5	10	8	11	4	4	9	8
Totaal		15	13	13	11	8	17	17	20	8	10	18	15



Psychisch geweld (openbaar vervoer)	Sem 1	40	39	36	46	33	37	31	25	17	26	21	19
	Sem 2	51	48	39	35	35	27	29	34	15	18	22	19
	<b>Totaal</b>	<b>91</b>	<b>87</b>	<b>75</b>	<b>81</b>	<b>68</b>	<b>64</b>	<b>60</b>	<b>59</b>	<b>32</b>	<b>44</b>	<b>43</b>	<b>38</b>
Psychisch geweld (openbare weg)	Sem 1	197	179	197	180	204	181	186	198	171	173	182	222
	Sem 2	167	205	217	185	132	176	186	162	169	174	224	216
	<b>Totaal</b>	<b>364</b>	<b>384</b>	<b>414</b>	<b>365</b>	<b>336</b>	<b>357</b>	<b>372</b>	<b>360</b>	<b>340</b>	<b>347</b>	<b>406</b>	<b>438</b>
Psychisch geweld (andere openbare plaats)	Sem 1	22	17	16	17	21	17	15	15	26	18	17	20
	Sem 2	27	19	22	18	13	13	13	16	11	10	22	21
	<b>Totaal</b>	<b>49</b>	<b>36</b>	<b>38</b>	<b>35</b>	<b>34</b>	<b>30</b>	<b>28</b>	<b>31</b>	<b>37</b>	<b>28</b>	<b>39</b>	<b>41</b>
Psychisch geweld (publiek toegankelijke plaats)	Sem 1	79	82	80	78	67	57	40	61	37	44	52	58
	Sem 2	44	91	70	83	60	65	47	38	40	46	47	54
	<b>Totaal</b>	<b>123</b>	<b>173</b>	<b>150</b>	<b>161</b>	<b>127</b>	<b>122</b>	<b>87</b>	<b>99</b>	<b>77</b>	<b>90</b>	<b>99</b>	<b>112</b>
Diefstal gewapenderhand (openbaar vervoer)	Sem 1	8	3	3	1	2	2	1	3	3	3	4	1
	Sem 2	5	6	2	2		3	2	1		4	1	2
	<b>Totaal</b>	<b>13</b>	<b>9</b>	<b>5</b>	<b>3</b>	<b>2</b>	<b>5</b>	<b>3</b>	<b>4</b>	<b>3</b>	<b>7</b>	<b>5</b>	<b>3</b>
Diefstal gewapenderhand (openbare weg)	Sem 1	51	42	22	30	26	19	23	12	15	22	28	30
	Sem 2	46	30	37	28	13	29	20	15	18	22	13	19
	<b>Totaal</b>	<b>97</b>	<b>72</b>	<b>59</b>	<b>58</b>	<b>39</b>	<b>48</b>	<b>43</b>	<b>27</b>	<b>33</b>	<b>44</b>	<b>41</b>	<b>49</b>
Diefstal gewapenderhand (andere openbare plaats)	Sem 1	16	5	6	1	3	6	1	1	3	2	6	5
	Sem 2	3	1	4	6	1	3	2			2	5	
	<b>Totaal</b>	<b>19</b>	<b>6</b>	<b>10</b>	<b>7</b>	<b>4</b>	<b>9</b>	<b>3</b>	<b>1</b>	<b>3</b>	<b>4</b>	<b>11</b>	<b>5</b>
Diefstal gewapenderhand (publiek toegank. plaats)	Sem 1	39	41	37	53	28	26	20	13	17	12	21	9
	Sem 2	28	33	33	24	19	23	25	14	17	18	12	9
	<b>Totaal</b>	<b>67</b>	<b>74</b>	<b>70</b>	<b>77</b>	<b>47</b>	<b>49</b>	<b>45</b>	<b>27</b>	<b>34</b>	<b>30</b>	<b>33</b>	<b>18</b>
Diefstal geweld zonder wapen (openbaar vervoer)	Sem 1	76	111	115	105	49	34	38	22	26	38	22	31
	Sem 2	32	80	53	54	35	28	27	27	23	27	24	41
	<b>Totaal</b>	<b>108</b>	<b>191</b>	<b>168</b>	<b>159</b>	<b>84</b>	<b>62</b>	<b>65</b>	<b>49</b>	<b>49</b>	<b>65</b>	<b>46</b>	<b>72</b>



Diefstal geweld zonder wapen (openbare weg)	Sem 1	360	372	288	379	409	416	291	211	144	130	134	126
	Sem 2	254	308	298	367	330	243	245	138	121	102	130	151
	<b>Totaal</b>	<b>614</b>	<b>680</b>	<b>586</b>	<b>746</b>	<b>739</b>	<b>659</b>	<b>536</b>	<b>349</b>	<b>265</b>	<b>232</b>	<b>264</b>	<b>277</b>
Diefstal geweld zonder wapen (and. openb. plaats)	Sem 1	32	15	17	15	28	29	16	16	9	10	12	14
	Sem 2	19	30	9	23	24	21	12	13	8	13	19	17
	<b>Totaal</b>	<b>51</b>	<b>45</b>	<b>26</b>	<b>38</b>	<b>52</b>	<b>50</b>	<b>28</b>	<b>29</b>	<b>17</b>	<b>23</b>	<b>31</b>	<b>31</b>
Diefstal geweld zonder wapen (pub. toegank. pl.)	Sem 1	34	27	37	45	22	39	20	35	21	16	20	12
	Sem 2	33	27	27	22	14	26	21	19	22	23	20	18
	<b>Totaal</b>	<b>67</b>	<b>54</b>	<b>64</b>	<b>67</b>	<b>36</b>	<b>65</b>	<b>41</b>	<b>54</b>	<b>43</b>	<b>39</b>	<b>40</b>	<b>30</b>



## FE Andere

		2000	2013	2014	2015	2016	2017	2018	2019	2020	2021	2022	2023
Nepagenten	Sem 1		6	1	4	4	2	3	2	1		2	
	Sem 2		4	4	5		2	2	1	3	3	2	2
Totaal			10	5	9	4	4	5	3	4	3	4	2
Terrorisme, extremisme en radicalisme	Sem 1		3	14	21	33	16	9	2	9	6	1	8
	Sem 2		2	11	22	29	13	4	3	13	2	4	5
Totaal			5	25	43	62	29	13	5	22	8	5	13
Cyberbelaging	Sem 1	22	46	102	101	72	71	67	65	64	89	108	99
	Sem 2	27	66	90	71	71	76	74	79	88	81	98	90
Totaal		49	112	192	172	143	147	141	144	152	170	206	189
Identiteitsfraude	Sem 1	72	113	109	126	122	129	115	100	151	107	147	96
	Sem 2	68	139	117	157	109	102	102	105	121	107	83	68
Totaal		140	252	226	283	231	231	217	205	272	214	230	164



## BRUSSEL-WEST

2022

## CF Diefstal vervoermiddel

	Jan	Feb	Maa	Apr	Mei	Jun	Jul	Aug	Sep	Okt	Nov	Dec	Totaal
Autodiefstal	15	4	13	5	22	19	13	11	11	18	12	13	156
Motodiefstal		4	6	2	2	4	4	1	8	6	3	3	43
Carjacking	2				1				1	1			5
Garagediefstal										1			1
Bromfietsdiefstal	4	6	4	10	8	10	6	3	4	3	5	4	67
Fietsdiefstal	39	32	40	24	48	34	33	44	29	50	38	24	435

## CF Inbraak

	Jan	Feb	Maa	Apr	Mei	Jun	Jul	Aug	Sep	Okt	Nov	Dec	Totaal
Woninginbraak	77	53	66	63	66	104	119	118	65	68	75	84	958
Inbraak in bedrijf of handelszaak	22	16	25	18	17	14	21	12	21	22	23	28	239
Inbraak in openbare of overheidsinstelling	2	2	3	2	3	6	3	4	4	5	4	1	39
Inbraak in gebouw (totaal)	101	71	94	83	86	124	143	134	89	95	102	113	1.235



## CF Diefstal andere

	Jan	Feb	Maa	Apr	Mei	Jun	Jul	Aug	Sep	Okt	Nov	Dec	Totaal
Diefstal gewapenderhand	11	6	18	10	10	13	7	1	4	6	5	12	103
Diefstal met geweld zonder wapen	40	26	36	36	51	56	29	37	38	40	37	39	465
Diefstal uit of aan voertuig	230	129	159	72	129	113	84	113	104	131	115	101	1.480
Sacjacking uit auto	4	3	2			1				1		1	12
Diefstal van wapens en explosieven			1	2		3	3		1	2			12
Handtasroof				3	2	4	2	5	2	5	4	6	33
Grijpdiefstal	18	12	19	19	26	30	22	21	19	25	18	19	248
Zakkenrollerij	57	88	104	77	105	65	69	48	62	119	91	91	976
Winkeldiefstal	12	20	17	7	14	25	11	15	13	19	17	13	183
Diefstal met list	1	3	9	9	15	9	6	4	6	10	3	3	78
Metaaldiefstal	1		2		1	3	2		2	1			12
Werfdiefstal	1	3	2	4	7	2	2		1	1	3	3	29
Home-invasie			1		1						1		3
Dierendiefstal		1					1						2
Ladingdiefstal		1						1					2

## ICT-criminaliteit

	Jan	Feb	Maa	Apr	Mei	Jun	Jul	Aug	Sep	Okt	Nov	Dec	Totaal
Betaalkaartfraude	27	22	25	17	22	29	30	15	31	20	24	24	286
Phishing							1	1	7				9
Ransomware				1								1	2
Shouldersurfing		1				4	1		1		2		9
Skimming	1		1		1		1			1		1	6

## CF Andere

	Jan	Feb	Maa	Apr	Mei	Jun	Jul	Aug	Sep	Okt	Nov	Dec	Totaal
Geweld tegen beroepen van algemeen belang	9	6	12	3	9	3	4	9	5	7	5	6	78
Groepsverkrachting			1	1		1				1			4
Graffiti	2	2	2		11	4		1			4	9	35
Beschadiging van auto	78	45	70	63	73	75	49	61	46	55	57	62	734
Steekpartij	3	5	4		4	7		7	2	2	5	3	42



### FE Intrafamiliaal geweld (IFG)

	Jan	Feb	Maa	Apr	Mei	Jun	Jul	Aug	Sep	Okt	Nov	Dec	Totaal
IFG: fysiek, binnen het koppel	40	24	34	42	43	38	34	46	42	43	32	37	455
IFG: fysiek, tegen afstammelingen	13	8	11	8	14	15	12	16	12	9	12	6	136
IFG: fysiek, tegen andere leden	6	7	5	9	6	5	4	11	9	6	10	6	84
IFG: seksueel, binnen het koppel							1				1		2
IFG: seksueel, tegen afstammelingen		1		1							1	1	4
IFG: psychisch, binnen het koppel	11	15	13	20	11	10	21	21	19	17	17	17	192
IFG: psychisch, tegen afstammelingen	1		1	2	2	2	3	2		4	3	1	21
IFG: psychisch, tegen andere leden	2			3	1		6	1		3	3	4	23
IFG: economisch, binnen het koppel	1	2	4			2	2		2				13
IFG: economisch, tegen afstammelingen			1			1							2
IFG: economisch, tegen andere leden	2	1	3	3	1	1	2	4	2	2	2	2	25

### FE Hormonen en doping

	Sep	Okt	Totaal
Humane doping		1	1
Illegale vetmesting	1		1

### FE Drugs

	Jan	Feb	Maa	Apr	Mei	Jun	Jul	Aug	Sep	Okt	Nov	Dec	Totaal
Verkoop van cocaïne	1	5	8	3	2	6	11	9	9	6	8	3	71
Verkoop van synthetische drugs	2				1								3
Productie van cannabis (teelt)		1			1			1		1			4
Verkoop van cannabis in grote hoeveelheid	2	1	4	1				1	1	1	3	1	15
Verkoop-handel van heroïne		1	7	2		2	3	3	1	5	4	1	29

### FE Wapenzwendel

	Mei	Jun	Jul	Sep	Nov	Totaal
Handel en productie van vuurwapen	1	1	2	1		5
Handel en productie van niet-vuurwapen		1			1	2





## FE Mensenhandel

	Apr	Mei	Jul	Sep	Okt	Nov	Dec	Totaal
Mensenhandel - economische uitbuiting	1	1		1				3
Mensenhandel - seksuele uitbuiting			1		1	2	1	5

## FE Geweld in de publieke ruimte

	Jan	Feb	Maa	Apr	Mei	Jun	Jul	Aug	Sep	Okt	Nov	Dec	Totaal
Fysiek geweld (openbaar vervoer)	4	5	5	8	4	5	6	5	9	6	7	6	70
Fysiek geweld (openbare weg)	49	29	57	56	71	58	54	65	51	56	45	32	623
Fysiek geweld (andere openbare plaats)	1	1	3	6	6	2	6	3	3	6	4	3	44
Fysiek geweld (publiek toegankelijke plaats)	12	13	14	9	16	7	9	10	12	12	5	10	129
Seksueel geweld (openbaar vervoer)	1	2	3	2	4						1	2	15
Seksueel geweld (openbare weg)	1	4	2	3	2	1	5	1		2	3	2	26
Seksueel geweld (andere openbare plaats)				1		3	1			1	3		9
Seksueel geweld (publiek toegankelijke plaats)	1	1		1	4	2	4		2	1	2		18
Psychisch geweld (openbaar vervoer)	3	3	7	3	4	1	5	1	3	4	4	5	43
Psychisch geweld (openbare weg)	25	33	25	24	49	26	36	35	32	48	37	36	406
Psychisch geweld (andere openbare plaats)		1	5	3	4	4	6	5	3	3	1	4	39
Psychisch geweld (publiek toegankelijke plaats)	13	7	12	1	13	6	7	7	9	9	9	6	99
Diefstal gewapenderhand (openbaar vervoer)	2			1	1		1						5
Diefstal gewapenderhand (openbare weg)	4	2	7	3	5	7	1	1	2	3	3	3	41
Diefstal gewapenderhand (andere openbare plaats)	2		2	1		1			1	1	1	2	11
Diefstal gewapenderhand (publiek toegank. plaats)	3	4	7	3	2	2	1		1	2	1	7	33
Diefstal geweld zonder wapen (openbaar vervoer)	6	3	4	3	3	3	6	4	4	3	3	4	46
Diefstal geweld zonder wapen (openbare weg)	22	14	16	20	37	25	12	22	25	28	23	20	264
Diefstal geweld zonder wapen (and. openb. plaats)	1		4		2	5	4	3	1	2	3	6	31
Diefstal geweld zonder wapen (pub. toegank. pl.)	1	3	4	2	4	6	3	5	4	1	2	5	40

**FE Andere**

	Jan	Feb	Maa	Apr	Mei	Jun	Jul	Aug	Sep	Okt	Nov	Dec	Totaal
<b>Nepagenten</b>	1					1			1	1			4
<b>Terrorisme, extremisme en radicalisme</b>	1						1	2		1			5
<b>Cyberbelaging</b>	16	12	19	21	27	13	10	22	15	15	22	14	206
<b>Identiteitsfraude</b>	29	23	27	19	24	25	12	11	12	21	17	10	230



2023

## CF Diefstal vervoermiddel

	Jan	Feb	Maa	Apr	Mei	Jun	Jul	Aug	Sep	Okt	Nov	Dec	Totaal
Autodiefstal	11	8	15	15	17	13	16	10	18	24	10	14	171
Motodiefstal	2	1	1	1	6	5	3		3	5	8	1	36
Carjacking			1		1		1					1	4
Homejacking					1								1
Garagediefstal									1				1
Bromfietsdiefstal	2	1	6	6	1	4	3	6	1	3	3	6	42
Fietsdiefstal	28	33	29	37	47	38	38	36	43	59	40	25	453

## CF Inbraak

	Jan	Feb	Maa	Apr	Mei	Jun	Jul	Aug	Sep	Okt	Nov	Dec	Totaal
Woninginbraak	76	77	77	67	58	67	65	82	68	85	94	74	890
Inbraak in bedrijf of handelszaak	26	40	18	15	16	10	18	10	14	24	21	35	247
Inbraak in openbare of overheidsinstelling	3	4	11	2	5	5	2	2	1	7	2	3	47
Ramkraak		1		1									2
Inbraak in gebouw (totaal)	105	121	106	84	79	82	85	94	82	116	117	112	1.183



## CF Diefstal andere

	Jan	Feb	Maa	Apr	Mei	Jun	Jul	Aug	Sep	Okt	Nov	Dec	Totaal
Diefstal gewapenderhand	12	1	9	8	13	7	1	6	12	9	3	4	85
Diefstal met geweld zonder wapen	44	27	26	35	42	44	41	28	65	47	40	40	479
Diefstal uit of aan voertuig	133	102	128	97	135	137	165	130	139	219	202	144	1.731
Sacjacking uit auto	1	1				1					1		4
Diefstal van wapens en explosieven	2	2		2	3	2	2	1	1	1	2	2	20
Handtasroof		1	1		2	3		2		2		1	12
Grijpdiefstal	19	10	16	16	18	25	27	16	39	26	21	19	252
Zakkenrollerij	69	116	123	92	93	84	68	58	63	68	90	93	1.017
Winkeldiefstal	22	21	16	16	15	14	14	14	14	32	11	15	204
Diefstal met list	4	2	6	5	7	4	9	5	9	3	7	6	67
Metaaldiefstal								1	3	1			5
Werfdiefstal	1	4	3	5	4	2	1	3		8	4	8	43
Home-invasie	2	1			2	1				1		1	8
Dierendiefstal					1							1	2
Ladingdiefstal			1	1	1	4							7

## ICT-criminaliteit

	Jan	Feb	Maa	Apr	Mei	Jun	Jul	Aug	Sep	Okt	Nov	Dec	Totaal
Betaalkaartfraude	18	18	19	23	24	17	14	15	34	40	37	25	284
Phishing	1												1
Shouldersurfing			1	1			2				1		5
Skimming	2			1									3

## CF Andere

	Jan	Feb	Maa	Apr	Mei	Jun	Jul	Aug	Sep	Okt	Nov	Dec	Totaal
Geweld tegen beroepen van algemeen belang	3	2	9	5	3	6	2	4	4	1	6	5	50
Groepsverkrachting					1	1	1			1	1		5
Graffiti	2	3	5	30	7	9	5	2	5	10	3	6	87
Beschadiging van auto	90	57	72	80	75	59	51	50	60	59	53	59	765
Steekpartij	5	4	4	1	4	6		1	2	1	4	3	35



### FE Intrafamiliaal geweld (IFG)

	Jan	Feb	Maa	Apr	Mei	Jun	Jul	Aug	Sep	Okt	Nov	Dec	Totaal
IFG: fysiek, binnen het koppel	30	30	25	41	38	34	30	33	34	29	33	35	392
IFG: fysiek, tegen afstammelingen	7	8	11	18	10	13	6	7	6	6	7	9	108
IFG: fysiek, tegen andere leden	4	7	4	7	10	11	4	4	8	4	2	6	71
IFG: seksueel, binnen het koppel										1			1
IFG: seksueel, tegen andere leden						2							2
IFG: psychisch, binnen het koppel	10	8	14	11	14	16	12	14	13	17	5	12	146
IFG: psychisch, tegen afstammelingen	1	4	3	2		2	2	2	1	2	2		21
IFG: psychisch, tegen andere leden	1		1	1		2	1	1	2		1		10
IFG: economisch, binnen het koppel	1		3		1		2	2	1	1		1	12
IFG: economisch, tegen afstammelingen			1										1
IFG: economisch, tegen andere leden	2	3	2			1	3	1	2			1	15

### FE Hormonen en doping

	Maa	Totaal
Humane doping	1	1
Illegale vetmesting	1	1

### FE Drugs

	Jan	Feb	Maa	Apr	Mei	Jun	Jul	Aug	Sep	Okt	Nov	Dec	Totaal
Verkoop van cocaïne	8	8	6	6	7	7	6	7	6	5	7	8	81
Verkoop van synthetische drugs	1	1	1			1				2		1	7
Productie van cannabis (teelt)	1	1		2	1								5
Verkoop van cannabis in grote hoeveelheid	1	1	1	1			3	1	3	5			16
Verkoop-handel van heroïne	2	5	2	4	3	3		5	4	2	4	1	35

### FE Wapenzwendel

	Jan	Apr	Aug	Okt	Totaal
Handel en productie van vuurwapen	1	1	1	1	4



## FE Mensenhandel

	Feb	Apr	Mei	Jul	Aug	Sep	Okt	Nov	Dec	Totaal
Mensenhandel - economische uitbuiting						1	1	2		4
Mensenhandel - seksuele uitbuiting	2	1	1	1	1		2	2	1	11

## FE Geweld in de publieke ruimte

	Jan	Feb	Maa	Apr	Mei	Jun	Jul	Aug	Sep	Okt	Nov	Dec	Totaal
Fysiek geweld (openbaar vervoer)	6	9	8	7	6	11	3	3	5	6	9	2	75
Fysiek geweld (openbare weg)	46	37	49	47	61	81	44	50	56	56	47	48	622
Fysiek geweld (andere openbare plaats)	2	8	3	3	5	10	2	5	7	4	7	1	57
Fysiek geweld (publiek toegankelijke plaats)	12	12	18	13	10	14	9	9	7	13	11	7	135
Seksueel geweld (openbaar vervoer)		1	2	1		2	1		2	1	2		12
Seksueel geweld (openbare weg)	2	4	3	2	5	3	3	4	1	6	3	1	37
Seksueel geweld (andere openbare plaats)		3	1	1		1	2	3				1	12
Seksueel geweld (publiek toegankelijke plaats)	4	1			2		1	3		2		2	15
Psychisch geweld (openbaar vervoer)	5	4	1	3	4	2	2	5	4	5	3		38
Psychisch geweld (openbare weg)	23	35	38	36	33	57	35	36	41	37	30	37	438
Psychisch geweld (andere openbare plaats)	4	4	2	1	5	4	2	3	5	7	3	1	41
Psychisch geweld (publiek toegankelijke plaats)	16	6	5	10	9	12	13	8	10	10	10	3	112
Diefstal gewapenderhand (openbaar vervoer)			1						1	1			3
Diefstal gewapenderhand (openbare weg)	8	1	5	5	7	4	1	4	6	3	2	3	49
Diefstal gewapenderhand (andere openbare plaats)	1		1	1	2								5
Diefstal gewapenderhand (publiek toegank. plaats)	2		2	2	1	2		2	3	3		1	18
Diefstal geweld zonder wapen (openbaar vervoer)	3	7	6	6	3	6	6	5	9	8	7	6	72
Diefstal geweld zonder wapen (openbare weg)	23	11	15	22	30	25	26	19	34	24	25	23	277
Diefstal geweld zonder wapen (and. openb. plaats)	3	1	1		3	6	2	1	5	5	1	3	31
Diefstal geweld zonder wapen (pub. toegank. pl.)	1	2		3	3	3	4	1	9	2	1	1	30

**FE Andere**

	Jan	Feb	Maa	Apr	Mei	Jun	Jul	Aug	Sep	Okt	Nov	Dec	Totaal
<b>Nepagenten</b>											2		2
<b>Terrorisme, extremisme en radicalisme</b>	1	4		2	1			1	2		2		13
<b>Cyberbelaging</b>	10	21	16	10	23	19	10	11	19	13	18	19	189
<b>Identiteitsfraude</b>	22	14	25	10	12	13	18	15	9	11	12	3	164

# ***POLITIËLE CRIMINALITEITSSTATISTIEKEN***

---

***PLEEGPLAATS: POLITIEZONE***

**BRUSSEL-WEST**

***DEEL III : ICT***

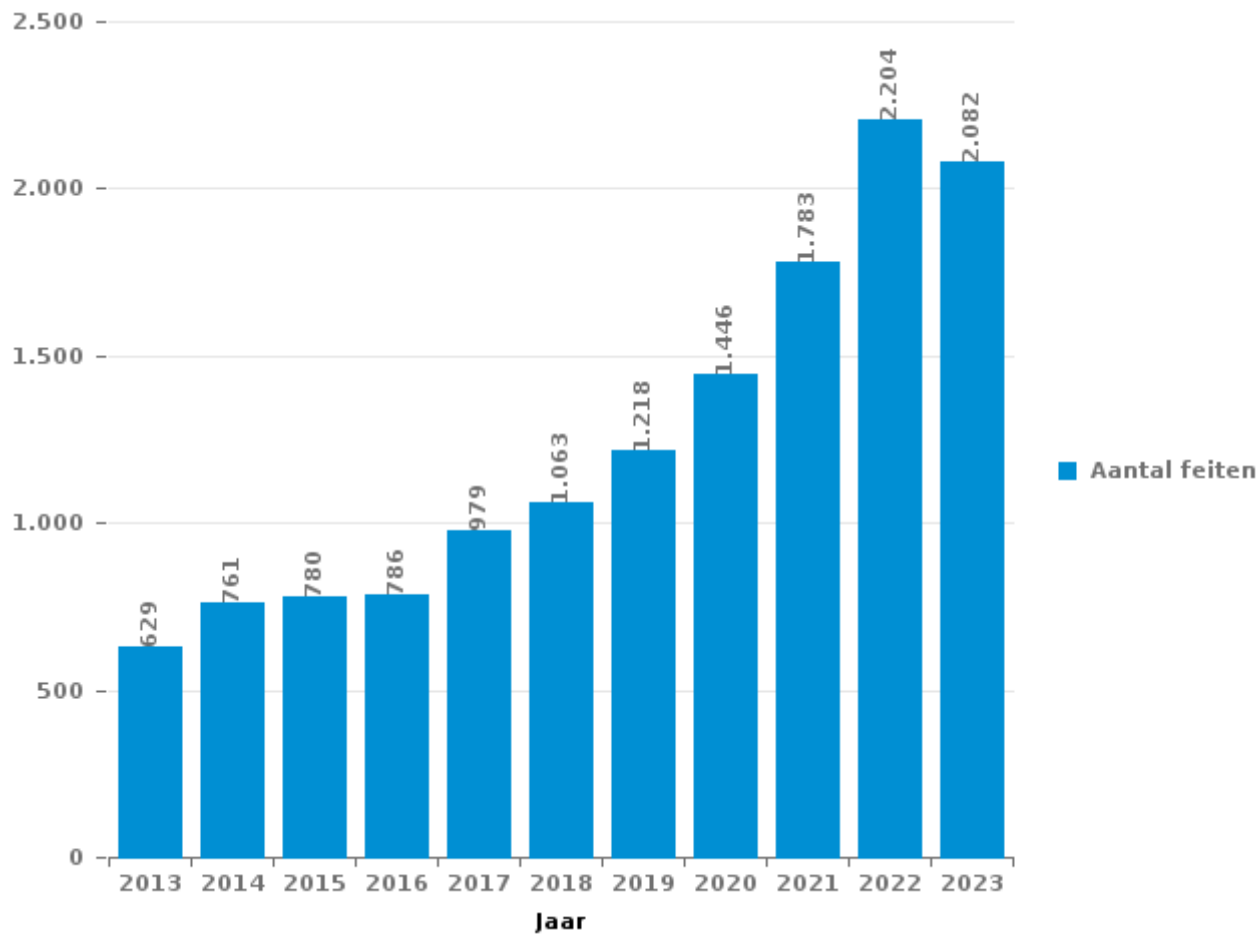




**BRUSSEL-WEST**

Totaal aantal misdrijven met een ICT/online element sinds 2013

(deze cijfers kunnen een onderschatting zijn, dit afhankelijk van vattingspraktijken en technische beperkingen)





## ICT/online-crime in strikte zin

### Inbreuken (exhaustief)

	2013	2014	2015	2016	2017	2018	2019	2020	2021	2022	2023
Informaticacriminaliteit: Hacking:	28	38	31	32	31	49	42	30	27	49	46
Informaticacriminaliteit: Informaticabedrog:	341	363	398	469	537	488	585	582	701	1.010	954
Informaticacriminaliteit: Sabotage:	16	8	6	7	6	6	8	1	4	8	6
Informaticacriminaliteit: Valsheid in informatica:	30	52	25	18	10	4	9	3	9	13	18
Misdr. tegen andere morele waarden en gevoelens: Schenden van communicatie door particulier:			1				1	1	1	3	
Misdr. tegen gezag van de overheid: Weigering medewerking (informatica en telecom):							1				
Sociaal strafwetboek: Misdr. tegen openbare trouw in sociaal strafrecht: Valsheid in informatica	2	1	1							1	
<b>Totaal:</b>	<b>417</b>	<b>462</b>	<b>462</b>	<b>526</b>	<b>584</b>	<b>547</b>	<b>646</b>	<b>617</b>	<b>742</b>	<b>1.084</b>	<b>1.024</b>

### Criminele figuren (apart bekijken - niet optellen met iets anders - risico op dubbeltelling!)

	2013	2014	2015	2016	2017	2018	2019	2020	2021	2022	2023
Betaalkaartfraude	271	237	233	304	368	264	238	242	243	286	284
Phishing	4	2	5	3	3	4	1	9	7	9	1
Ransomware					6	2	2		2	2	
Shouldersurfing	32	31	28	28	49	21	21	18	13	9	5
Skimming	21	10	11	9	7	5	3	7	6	6	3



## ICT/online-crime in ruime zin

Inbreuken (enkel als feitcode bestaat)

	2013	2014	2015	2016	2017	2018	2019	2020	2021	2022	2023
Bedrog: Oplichting: Internetfraude	98	125	119	77	193	339	397	624	794	874	824
Misd. tegen andere morele waarden en gevoelens: Cyberlokking (lokken van minderjarige via ICT):						1		1			1
Misd. tegen de veiligheid van de staat: Terrorisme: Verspreiden boodschap die aanzet tot terrorisme			1	5				4			3
Wapens en springstoffen: Andere: Verkoop per postorder/ internet van vuurwapen							1				
Zedenmisdrijven: Aanzetting tot ontucht: Reclame via ICT voor ontucht						1					
Zedenmisdrijven: Grooming (contact via ICT met minderjarige < 16 j):					1	1					
Zedenmisdrijven: Kinderpornografie: Toegang kinderporno via technologie			1		1	5	1	3			
Zedenmisdrijven: Voyeurisme: Verspreiding opname naaktheid of intimiteit			1	8	26	11	13	16	26	12	1
<b>Totaal:</b>	<b>98</b>	<b>125</b>	<b>122</b>	<b>90</b>	<b>221</b>	<b>358</b>	<b>412</b>	<b>648</b>	<b>820</b>	<b>886</b>	<b>829</b>

Criminele figuren (apart bekijken - niet optellen met iets anders - risico op dubbeltelling!)

	2013	2014	2015	2016	2017	2018	2019	2020	2021	2022	2023
Cyberbelaging	112	192	172	143	147	141	144	152	170	206	189

# ***POLITIËLE CRIMINALITEITSSTATISTIEKEN***

---

***PLEEGPLAATS: POLITIEZONE***

**BRUSSEL-WEST**

***DEEL IV : BESTEMMING PLAATS***



## BRUSSEL-WEST

## Diefstal en afpersing

	2000	2013	2014	2015	2016	2017	2018	2019	2020	2021	2022	2023
Openbare weg	5.559	3.849	3.726	3.594	3.763	3.144	2.904	3.101	2.695	2.901	2.893	3.260
Woning: appartement	848	1.280	1.003	1.108	774	796	709	782	533	620	648	580
Winkel	690	673	703	696	593	618	542	561	537	454	428	450
Woning: onbepaald	245	417	400	413	403	354	482	425	217	217	311	344
Woning: huis	302	420	467	462	356	364	293	336	257	216	224	205
Onbekend	708	158	167	190	219	227	275	270	303	336	313	213
Woning: garage	211	178	325	280	389	213	184	152	185	142	265	292
Parking	252	220	263	220	214	171	142	182	139	151	165	191
Spoorwegstation / busstation / metrostation	165	193	182	212	102	137	153	172	181	197	221	233
Andere	75	161	179	223	240	198	209	211	138	136	149	194
Horeca	205	236	233	224	199	213	153	182	121	72	111	136
Vervoermiddel: trein / tram / metrotrein	89	283	239	167	140	80	92	102	60	97	93	100
Vervoermiddel: auto	432	117	95	70	48	41	32	38	63	53	45	62
Onderwijsinstelling	141	106	109	119	101	121	75	94	54	42	51	63
Bedrijf	204	79	93	89	79	64	51	51	39	37	40	26
Sportinfrastructuur	50	55	87	81	92	38	53	51	42	34	41	69
Bank / financiële instelling	62	102	76	64	85	92	43	50	34	21	28	24
Ziekenhuis	94	70	57	90	51	66	53	55	25	23	32	35
Vervoermiddel: autobus / autocar	46	84	114	65	50	44	41	45	20	34	46	52
Werf	36	69	66	66	59	41	52	69	47	26	29	42
Recreatie en cultuur	70	49	57	57	60	48	44	47	30	24	32	26
Dienst	31	47	64	81	60	39	39	56	26	30	29	19
Dokter / tandarts / apotheker	30	38	54	55	46	45	30	40	43	36	43	46
Openbare dienst	44	39	47	48	56	48	33	37	47	27	24	41
Bushalte / tramhalte	16	27	29	22	25	29	34	23	29	42	38	41
Rusthuis	18	40	35	41	31	27	27	27	12	10	18	19
Benzinestation	57	14	11	5	10	10	9	14	8	24	41	60
Woning: aanhorigheid	32	10	20	22	21	19	21	18	18	19	27	18
Vervoermiddel: andere	9	20	19	15	6	10	10	12	16	15	20	40
Terrein	17	23	14	14	15	11	16	9	15	7	22	14
Bestuurlijk gebouw	37	17	14	10	12	18	16	14	7	7	11	11
Fietsenstandplaats	1	9	5	12	16	21	24	13	19	12	13	20
Vervoermiddel: vrachtwagen	25	13	15	5	14	8	6	9	14	17	11	7
Religieus gebouw	15	7	7	11	21	8	9	5	6	9	9	6
Woning: oprit	9	9	11	11	11	9	7	12	7	9	11	4
Stadion	12	8	6	9	13	6	7	8	7	3	1	6
Luchthaven	2	10	9	11	11	1		2	1	1	1	1
Woning: andere	5	8	4	8	3	2	2	2	4	3	2	7
Begraafplaats	3	7	4	8	4	3	3	2	3	4	1	1
Bankautomaat	9		1	3		2	3		2		2	1
Ontuchthuis	1	2	5	1			1	2		1	1	2
<b>Totaal</b>	<b>10.857</b>	<b>9.147</b>	<b>9.015</b>	<b>8.882</b>	<b>8.392</b>	<b>7.386</b>	<b>6.879</b>	<b>7.281</b>	<b>6.004</b>	<b>6.109</b>	<b>6.490</b>	<b>6.961</b>



## BRUSSEL-WEST

## Beschadigen van eigendom

	2000	2013	2014	2015	2016	2017	2018	2019	2020	2021	2022	2023
Openbare weg	769	1.012	907	821	868	776	908	829	749	731	866	1.006
Woning: hoofdverblijf	276	224	236	253	174	226	171	205	228	215	186	188
Woning: onbepaald	59	104	108	118	115	120	135	92	73	76	112	88
Parking	62	98	112	83	67	66	67	72	51	69	57	73
Woning: garage	35	36	55	63	68	37	41	54	53	49	48	36
Andere	12	29	41	40	43	34	47	38	57	80	56	57
Onbekend	9	13	13	40	25	20	21	36	51	48	42	51
Winkel	40	34	32	19	23	26	29	27	22	28	22	24
Horeca	38	41	28	33	17	20	23	30	14	19	25	11
Onderwijsinstelling	25	13	19	21	13	16	14	19	11	17	15	11
Vervoermiddel: auto	32	24	12	8	3	9	5	7	13	9	19	7
Recreatie en cultuur	15	8	7	12	14	22	13	12	10	8	8	5
Openbare dienst	14	3	9	15	11	7	12	10	14	12	14	10
Spoorwegstation / busstation / metrostation	15	13	16	19	8	4	8	4	6	13	13	12
Politiebureau	9	7	4	14	11	13	7	7	12	17	16	12
Bedrijf	27	16	13	13	7	9	9	4	5	7	4	6
Bestuurlijk gebouw	11	4	9	9	12	11	11	8	10	6	7	3
Woning: aanhorigheid	8	7	9	8	11	18	19	3	1	5	3	6
Dienst	3	6	9	10	14	4	7	10	5	5	6	8
Bank / financiële instelling	5	8	10	10	9	6	9	6	6	6	4	5
Terrein	10	10	8	8	9	4	2	6	5	5	10	6
Werf	9	7	10	23	4	4	6	4	3	10		3
Dokter / tandarts / apotheker	6	4	6	7	4	1	2	5	7	8	8	3
Ziekenhuis	6	8	6	4	5	4	5	3	5	5	3	4
Sportinfrastructuur	4	4	6	8	3	6	5	4	4	3	2	8
Religieus gebouw	12	6	10	1		3	2	3	1	5	9	3
Woning: tweede verblijf	4	7	3	9	4	7	3	3	6	3	5	1
Rusthuis	3	3	5	2	7	2	4	4	3	2	6	5
Vervoermiddel: andere	1	9	5	2	1	3	5	3	1	10	4	2
Woning: oprit	9	3	2	3	3	5	4	4	2		2	
Bushalte / tramhalte	1	2	4	4	6		1	5	1	2	5	4
Woning: tuin	4	4	3	2	2	1	2	4	4	2		3
Benzinestation	3	5	6	1		1	1	2	3	2	3	1
Begraafplaats	3		2	3	4	4	1	2		1		4
Luchthaven	2	5	2	2	3							
Stadion	1		1	1	1	1	1	3	1		1	
Fietsenstandplaats		1		2			1	1	1		1	
Vervoermiddel: trein / tram / metrotrein		1	1	2					1			2
Waterlopen en zeeën							1			1		
Ontuchthuis	1											
<b>Totaal</b>	<b>1.543</b>	<b>1.779</b>	<b>1.729</b>	<b>1.693</b>	<b>1.569</b>	<b>1.490</b>	<b>1.602</b>	<b>1.529</b>	<b>1.439</b>	<b>1.479</b>	<b>1.582</b>	<b>1.668</b>



## BRUSSEL-WEST

## Misdrijven tegen de lichamelijke integriteit

	2000	2013	2014	2015	2016	2017	2018	2019	2020	2021	2022	2023
Woning	489	632	640	623	596	594	626	620	590	594	659	562
Openbare weg	527	632	620	592	574	597	605	604	520	616	657	668
Onbekend	26	18	32	46	50	35	22	51	79	94	65	42
Onderwijsinstelling	32	28	45	25	49	38	38	57	27	41	52	68
Spoorwegstation / busstation / metrostation	23	58	50	39	38	37	41	42	42	36	39	55
Horeca	52	42	42	39	36	35	40	28	19	18	30	36
Winkel	42	20	18	18	22	22	25	36	17	25	26	24
Andere	3	22	21	22	12	18	17	19	24	27	35	43
Openbare dienst	11	4	7	9	12	11	5	11	4	18	20	20
Ziekenhuis	11	10	16	16	7	13	9	12	6	6	16	8
Vervoermiddel: trein / tram / metrotrein	18	11	18	12	7	3	4	12	8	4	4	8
Parking	7	6	9	8	9	11	13	8	3	6	6	10
Politiebureau	7	2	9	6	6	10	11	3	12	6	13	7
Recreatie en cultuur	12	5	9	7	10	9	5	7	6	3	9	8
Vervoermiddel: autobus / autocar	4	5	7	3	11	11	10	4	9	6	11	5
Bushalte / tramhalte	7	4	8	6	8	6	4	13	2	7	13	6
Sportinfrastructuur	6	11	3	5	4	6	4	4	2	2	8	15
Rusthuis	4	6	3	9	4	4	5	5	1	6	13	6
Dienst	2	6	4	6	4	6	6	5	6	4	8	7
Bedrijf	17	8	7	3	4	7	4	3	2	1	5	1
Terrein	9	7	5	5	5	4	1	3	2	4	3	3
Vervoermiddel: andere	3	3	4	4	2	2	8	4	3	1	2	4
Bestuurlijk gebouw	3		4	2	2	4	1	2	3	5	2	2
Dokter / tandarts / apotheker			3	5	5	2			3	3	2	4
Stadion	7		1		2	4	4	4	1	1	1	2
Religieus gebouw	2	3	3	2	2	3	2	1	2	1	3	
Woning: oprit	5	4	3	1	1	2		4	1	1	1	
Bank / financiële instelling		1	1	1		2		2	1		2	3
Benzinestation		5		2		1						1
Ontuchthuis					1	1		3				1
Woning: tuin	1		1		1		2					
Luchthaven		1	3									
Waterlopen en zeeën						1					1	
<b>Totaal</b>	<b>1.330</b>	<b>1.554</b>	<b>1.596</b>	<b>1.516</b>	<b>1.484</b>	<b>1.499</b>	<b>1.512</b>	<b>1.567</b>	<b>1.395</b>	<b>1.536</b>	<b>1.706</b>	<b>1.619</b>

# ***POLITIËLE CRIMINALITEITSSTATISTIEKEN***

---

***PLEEGPLAATS: POLITIEZONE***

**BRUSSEL-WEST**

***DEEL V : POLITIEZONE VS TYPOLOGIE***





## GEREGISTREERDE CRIMINALITEIT: POLITIEZONE vs TYPOLOGIE

### Typologie van de zone: Categorie 2

Politiezone
BRUSSEL-WEST
LIMBURG REGIO HOOFDSTAD
POLITIE SINT-NIKLAAS
POLITIEZONE RIHO
PZ AALST
PZ BRUGGE
PZ LEUVEN
PZ OOSTENDE
PZ POLBRUNO
PZ RIVIERENLAND
UKKEL/W-B/OUDERGEM
VESDRE
VLAS
ZONE DE POLICE DU TOURNAISIS
ZONE MONS - QUEVY
ZONE MONTGOMERY
ZONE ZUID
ZP ARLON/ATTERT/HABAY/MARTELANGE
ZP LA LOUVIERE
ZP NAMUR CAPITALE



## GEREGISTREERDE CRIMINALITEIT: POLITIEZONE vs TYPOLOGIE

### Typologie van de zone: Categorie 2

Criminele figuur / Fenomeen	Niveau	% 2019 - 2020	% 2020 - 2021	% 2021 - 2022
Autodiefstal	POLITIEZONE	-32,1%	10,7%	-6,0%
	TYPOLGIE	-23,4%	-6,2%	10,7%
Motodiefstal	POLITIEZONE	-18,8%	30,8%	26,5%
	TYPOLGIE	-36,7%	8,5%	33,5%
Carjacking	POLITIEZONE	-66,7%	400,0%	-50,0%
	TYPOLGIE	-41,5%	26,3%	29,2%
Homejacking	POLITIEZONE	/	0,0%	-100,0%
	TYPOLGIE	-16,7%	-30,0%	-14,3%
Garagediefstal	POLITIEZONE	-60,0%	25,0%	-80,0%
	TYPOLGIE	-37,2%	-53,1%	78,3%
Bromfietsdiefstal	POLITIEZONE	-5,6%	11,8%	76,3%
	TYPOLGIE	-16,9%	7,2%	16,7%
Fietsdiefstal	POLITIEZONE	-15,8%	-10,1%	13,6%
	TYPOLGIE	-17,7%	7,3%	15,1%
Woninginbraak	POLITIEZONE	-34,3%	-2,9%	25,6%
	TYPOLGIE	-27,5%	3,0%	16,4%
Inbraak in bedrijf of handelszaak	POLITIEZONE	-11,3%	-38,9%	21,9%
	TYPOLGIE	-25,7%	-2,8%	14,8%
Inbraak in openbare of overheidsinstelling	POLITIEZONE	-25,0%	-47,6%	18,2%
	TYPOLGIE	-25,8%	-24,2%	24,3%
Ramkraak	POLITIEZONE	/	/	/
	TYPOLGIE	-25,0%	0,0%	133,3%



## GEREGISTREERDE CRIMINALITEIT: POLITIEZONE vs TYPOLOGIE

Criminele figuur / Fenomeen	Niveau	% 2019 - 2020	% 2020 - 2021	% 2021 - 2022
Inbraak in gebouw (totaal)	POLITIEZONE	-28,8%	-15,1%	24,5%
	TYPOLGIE	-27,1%	-0,1%	16,6%
Diefstal gewapenderhand	POLITIEZONE	6,3%	22,6%	0,0%
	TYPOLGIE	-14,6%	5,8%	3,6%
Diefstal met geweld zonder wapen	POLITIEZONE	-19,1%	-2,2%	5,7%
	TYPOLGIE	-22,0%	1,3%	12,3%
Diefstal uit of aan voertuig	POLITIEZONE	7,6%	6,8%	-10,7%
	TYPOLGIE	-14,7%	11,4%	5,5%
Sacjacking uit auto	POLITIEZONE	-75,0%	-18,2%	33,3%
	TYPOLGIE	-64,6%	-20,0%	-22,2%
Diefstal van wapens en explosieven	POLITIEZONE	-52,2%	27,3%	-14,3%
	TYPOLGIE	-24,0%	-10,8%	37,0%
Steaming	POLITIEZONE	/	-100,0%	/
	TYPOLGIE	-29,6%	-26,3%	14,3%
Handtasroof	POLITIEZONE	-8,3%	-30,3%	43,5%
	TYPOLGIE	-33,2%	1,4%	7,8%
Grijpdiefstal	POLITIEZONE	-34,3%	-12,1%	14,3%
	TYPOLGIE	-28,8%	-2,1%	5,9%
Zakkenrollerij	POLITIEZONE	-28,5%	20,2%	9,5%
	TYPOLGIE	-39,3%	3,8%	31,8%
Winkeldiefstal	POLITIEZONE	-0,4%	-5,8%	-19,0%
	TYPOLGIE	-20,3%	4,0%	23,6%
Diefstal met list	POLITIEZONE	-8,4%	-5,1%	-16,1%
	TYPOLGIE	-45,2%	0,3%	17,7%



## GEREGISTREERDE CRIMINALITEIT: POLITIEZONE vs TYPOLOGIE

Criminele figuur / Fenomeen	Niveau	% 2019 - 2020	% 2020 - 2021	% 2021 - 2022
Metaaldiefstal	POLITIEZONE	-66,7%	250,0%	71,4%
	TYPOLGIE	-44,4%	38,8%	46,4%
Werfdiefstal	POLITIEZONE	-36,1%	-34,8%	-3,3%
	TYPOLGIE	-18,4%	5,1%	3,3%
Home-invasion	POLITIEZONE	-60,0%	50,0%	0,0%
	TYPOLGIE	-18,9%	-39,5%	23,1%
Dierendiefstal	POLITIEZONE	-25,0%	-33,3%	0,0%
	TYPOLGIE	-29,1%	1,3%	10,1%
Ladingdiefstal	POLITIEZONE	100,0%	-100,0%	/
	TYPOLGIE	-7,4%	-42,6%	31,5%
Betaalkaartfraude	POLITIEZONE	1,7%	0,4%	17,7%
	TYPOLGIE	-7,0%	26,2%	19,6%
Phishing	POLITIEZONE	800,0%	-22,2%	28,6%
	TYPOLGIE	248,9%	11,1%	0,7%
Ransomware	POLITIEZONE	-100,0%	/	0,0%
	TYPOLGIE	-26,7%	9,1%	25,0%
Shouldersurfing	POLITIEZONE	-14,3%	-27,8%	-30,8%
	TYPOLGIE	-49,6%	-35,3%	-21,5%
Skimming	POLITIEZONE	133,3%	-14,3%	0,0%
	TYPOLGIE	20,8%	-36,8%	10,9%
Geweld tegen beroepen van algemeen belang	POLITIEZONE	20,9%	36,5%	9,9%
	TYPOLGIE	-11,0%	22,5%	14,5%
Groepsverkrachting	POLITIEZONE	80,0%	-44,4%	-20,0%
	TYPOLGIE	-1,5%	22,7%	-22,2%



## GEREGISTREERDE CRIMINALITEIT: POLITIEZONE vs TYPOLOGIE

Criminele figuur / Fenomeen	Niveau	% 2019 - 2020	% 2020 - 2021	% 2021 - 2022
Graffiti	POLITIEZONE	-24,0%	13,2%	-18,6%
	TYPOLOGIE	10,1%	86,9%	-24,2%
Beschadiging van auto	POLITIEZONE	-11,3%	0,9%	5,5%
	TYPOLOGIE	-19,6%	2,4%	0,6%
Steekpartij	POLITIEZONE	19,2%	-9,7%	50,0%
	TYPOLOGIE	-1,1%	21,4%	17,6%
IFG: fysiek, binnen het koppel	POLITIEZONE	-5,9%	7,3%	10,2%
	TYPOLOGIE	-6,0%	-3,3%	9,9%
IFG: fysiek, tegen afstammelingen	POLITIEZONE	-4,6%	20,4%	9,7%
	TYPOLOGIE	-10,0%	11,8%	2,7%
IFG: fysiek, tegen andere leden	POLITIEZONE	-27,1%	33,9%	1,2%
	TYPOLOGIE	-6,0%	3,4%	-2,2%
IFG: seksueel, binnen het koppel	POLITIEZONE	0,0%	100,0%	0,0%
	TYPOLOGIE	3,2%	40,6%	-22,2%
IFG: seksueel, tegen afstammelingen	POLITIEZONE	-9,1%	30,0%	-69,2%
	TYPOLOGIE	17,2%	-4,2%	-62,0%
IFG: seksueel, tegen andere leden	POLITIEZONE	/	200,0%	-100,0%
	TYPOLOGIE	-25,0%	88,9%	-29,4%
IFG: psychisch, binnen het koppel	POLITIEZONE	12,8%	-29,2%	34,3%
	TYPOLOGIE	-5,8%	7,1%	-3,2%
IFG: psychisch, tegen afstammelingen	POLITIEZONE	5,6%	-10,5%	23,5%
	TYPOLOGIE	3,8%	22,0%	2,0%
IFG: psychisch, tegen andere leden	POLITIEZONE	-19,2%	4,8%	4,5%
	TYPOLOGIE	1,9%	1,9%	0,0%



## GEREGISTREERDE CRIMINALITEIT: POLITIEZONE vs TYPOLOGIE

Criminele figuur / Fenomeen	Niveau	% 2019 - 2020	% 2020 - 2021	% 2021 - 2022
IFG: economisch, binnen het koppel	POLITIEZONE	-30,0%	100,0%	-53,6%
	TYPOLGIE	-20,3%	9,9%	-0,7%
IFG: economisch, tegen afstammelingen	POLITIEZONE	-66,7%	300,0%	-50,0%
	TYPOLGIE	46,2%	10,5%	-23,8%
IFG: economisch, tegen andere leden	POLITIEZONE	-42,9%	12,5%	38,9%
	TYPOLGIE	-14,6%	-3,6%	-0,7%
Humane doping	POLITIEZONE	-30,0%	-28,6%	-80,0%
	TYPOLGIE	-44,3%	-7,2%	-39,0%
Illegale vetmesting	POLITIEZONE	-100,0%	/	0,0%
	TYPOLGIE	0,0%	10,5%	-23,8%
Verkoop van cocaïne	POLITIEZONE	41,4%	70,7%	1,4%
	TYPOLGIE	7,4%	16,5%	9,2%
Import-export van cocaïne	POLITIEZONE	-50,0%	-100,0%	/
	TYPOLGIE	19,0%	32,0%	24,2%
Productie van synthetische drugs	POLITIEZONE	/	/	/
	TYPOLGIE	-30,8%	-44,4%	20,0%
Import-export van synthetische drugs	POLITIEZONE	/	/	/
	TYPOLGIE	-85,7%	400,0%	50,0%
Verkoop van synthetische drugs	POLITIEZONE	-20,0%	0,0%	-25,0%
	TYPOLGIE	1,9%	-2,7%	0,4%
Productie van cannabis (teelt)	POLITIEZONE	-12,5%	-57,1%	33,3%
	TYPOLGIE	6,9%	-18,7%	-35,7%
Import-export van cannabis in grote hoeve.	POLITIEZONE	-50,0%	-100,0%	/
	TYPOLGIE	0,0%	71,4%	-41,7%



## GEREGISTREERDE CRIMINALITEIT: POLITIEZONE vs TYPOLOGIE

Criminele figuur / Fenomeen	Niveau	% 2019 - 2020	% 2020 - 2021	% 2021 - 2022
Verkoop van cannabis in grote hoeveelheid	POLITIEZONE	133,3%	114,3%	0,0%
	TYPOLGIE	52,6%	69,0%	-8,2%
Import-export van heroïne	POLITIEZONE	/	/	/
	TYPOLGIE	-20,0%	83,3%	40,9%
Verkoop-handel van heroïne	POLITIEZONE	-30,6%	40,0%	-17,1%
	TYPOLGIE	20,0%	17,7%	-25,3%
Handel en productie van vuurwapen	POLITIEZONE	0,0%	-50,0%	400,0%
	TYPOLGIE	-71,8%	65,0%	27,3%
Handel en productie van niet-vuurwapen	POLITIEZONE	/	/	/
	TYPOLGIE	-41,7%	57,1%	36,4%
Mensenhandel - economische uitbuiting	POLITIEZONE	0,0%	200,0%	0,0%
	TYPOLGIE	2,9%	17,1%	-14,6%
Mensenhandel - seksuele uitbuiting	POLITIEZONE	200,0%	-33,3%	-16,7%
	TYPOLGIE	22,9%	-4,2%	-1,8%
Fysiek geweld (openbaar vervoer)	POLITIEZONE	-12,3%	-11,3%	11,1%
	TYPOLGIE	-2,6%	20,5%	0,4%
Fysiek geweld (openbare weg)	POLITIEZONE	-2,9%	7,6%	7,8%
	TYPOLGIE	-15,5%	4,4%	17,4%
Fysiek geweld (andere openbare plaats)	POLITIEZONE	-11,9%	-13,5%	-2,2%
	TYPOLGIE	-19,5%	26,1%	-3,8%
Fysiek geweld (publiek toegankelijke plaats)	POLITIEZONE	-41,0%	22,2%	46,6%
	TYPOLGIE	-40,8%	10,1%	44,7%
Seksueel geweld (openbaar vervoer)	POLITIEZONE	-35,0%	0,0%	15,4%
	TYPOLGIE	-16,5%	41,5%	-6,5%



## GEREGISTREERDE CRIMINALITEIT: POLITIEZONE vs TYPOLOGIE

Criminele figuur / Fenomeen	Niveau	% 2019 - 2020	% 2020 - 2021	% 2021 - 2022
Seksueel geweld (openbare weg)	POLITIEZONE	-51,4%	58,8%	-3,7%
	TYPOLOGIE	-1,4%	-2,9%	7,3%
Seksueel geweld (andere openbare plaats)	POLITIEZONE	0,0%	37,5%	-18,2%
	TYPOLOGIE	20,5%	3,3%	-20,9%
Seksueel geweld (publiek toegankelijke plaats)	POLITIEZONE	-60,0%	25,0%	80,0%
	TYPOLOGIE	-24,4%	23,7%	23,5%
Psychisch geweld (openbaar vervoer)	POLITIEZONE	-45,8%	37,5%	-2,3%
	TYPOLOGIE	-9,7%	9,5%	-2,7%
Psychisch geweld (openbare weg)	POLITIEZONE	-5,6%	2,1%	17,0%
	TYPOLOGIE	1,2%	-7,5%	10,4%
Psychisch geweld (andere openbare plaats)	POLITIEZONE	19,4%	-24,3%	39,3%
	TYPOLOGIE	7,6%	-7,1%	0,9%
Psychisch geweld (publiek toegankelijke plaats)	POLITIEZONE	-22,2%	16,9%	10,0%
	TYPOLOGIE	-19,6%	-3,0%	6,7%
Diefstal gewapenderhand (openbaar vervoer)	POLITIEZONE	-25,0%	133,3%	-28,6%
	TYPOLOGIE	-14,3%	8,3%	-38,5%
Diefstal gewapenderhand (openbare weg)	POLITIEZONE	22,2%	33,3%	-6,8%
	TYPOLOGIE	-16,8%	13,1%	8,7%
Diefstal gewapenderhand (andere openbare plaats)	POLITIEZONE	200,0%	33,3%	175,0%
	TYPOLOGIE	23,5%	71,4%	22,2%
Diefstal gewapenderhand (publiek toegank. plaats)	POLITIEZONE	25,9%	-11,8%	10,0%
	TYPOLOGIE	-10,2%	0,5%	-5,0%
Diefstal geweld zonder wapen (openbaar vervoer)	POLITIEZONE	0,0%	32,7%	-29,2%
	TYPOLOGIE	7,7%	11,4%	-3,0%





## GEREGISTREERDE CRIMINALITEIT: POLITIEZONE vs TYPOLOGIE

Criminele figuur / Fenomeen	Niveau	% 2019 - 2020	% 2020 - 2021	% 2021 - 2022
Diefstal geweld zonder wapen (openbare weg)	POLITIEZONE	-24,1%	-12,5%	13,8%
	TYPOLOGIE	-27,5%	-2,2%	14,0%
Diefstal geweld zonder wapen (and. openb. plaats)	POLITIEZONE	-41,4%	35,3%	34,8%
	TYPOLOGIE	-31,8%	13,1%	-3,6%
Diefstal geweld zonder wapen (pub. toegank. pl.)	POLITIEZONE	-20,4%	-9,3%	2,6%
	TYPOLOGIE	-29,4%	0,0%	15,7%
Nepagenten	POLITIEZONE	33,3%	-25,0%	33,3%
	TYPOLOGIE	-18,6%	-50,0%	79,2%
Terrorisme, extremisme en radicalisme	POLITIEZONE	340,0%	-63,6%	-37,5%
	TYPOLOGIE	4,3%	-9,7%	-18,5%
Cyberbelaging	POLITIEZONE	5,6%	11,8%	21,2%
	TYPOLOGIE	-8,1%	12,0%	9,6%
Identiteitsfraude	POLITIEZONE	32,7%	-21,3%	7,5%
	TYPOLOGIE	9,6%	0,4%	-3,1%

# ***POLITIËLE CRIMINALITEITSSTATISTIEKEN***

---

***PLEEGPLAATS: POLITIEZONE***

**BRUSSEL-WEST**

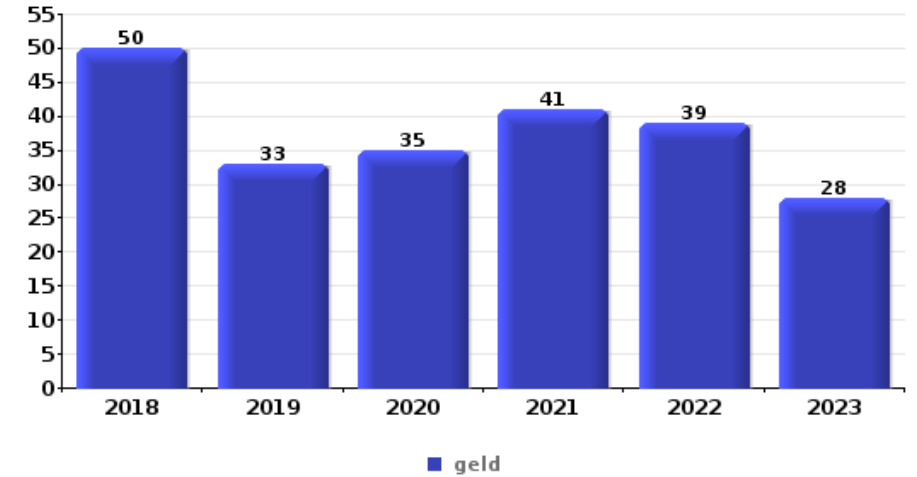
***DEEL VI : VOORWERPEN EN VERVOERMIDDELEN***



**BRUSSEL-WEST**

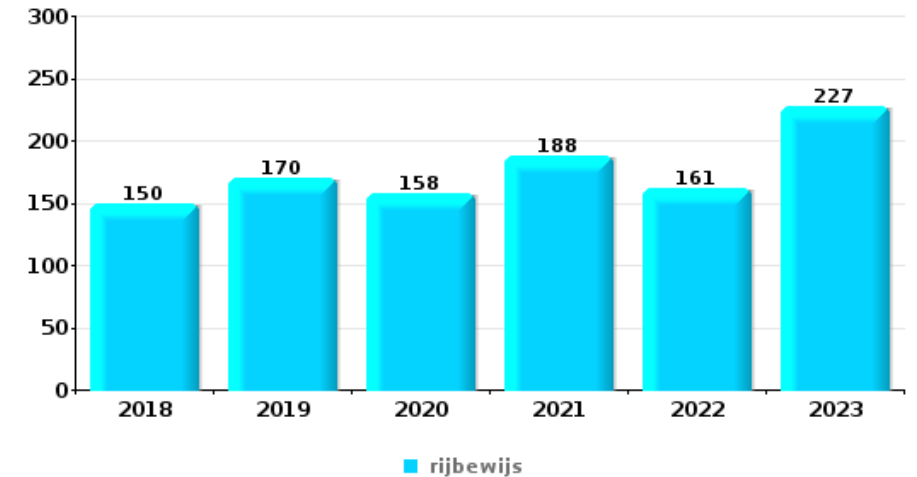
**Diefstal gewapenderhand**

Top 5 gestolen voorwerpen (obv aantal feiten)		2018	2019	2020	2021	2022	2023
1	geld	50	33	35	41	39	28
2	GSM en toebehoren	30	18	17	38	40	42
3	bankkaart / kredietkaart	7	9	4	6	16	14
4	identiteitskaart / paspoort	7	5	5	7	17	14
5	sleutel	8	4	1	11	10	3



**Diefstal uit of aan voertuig**

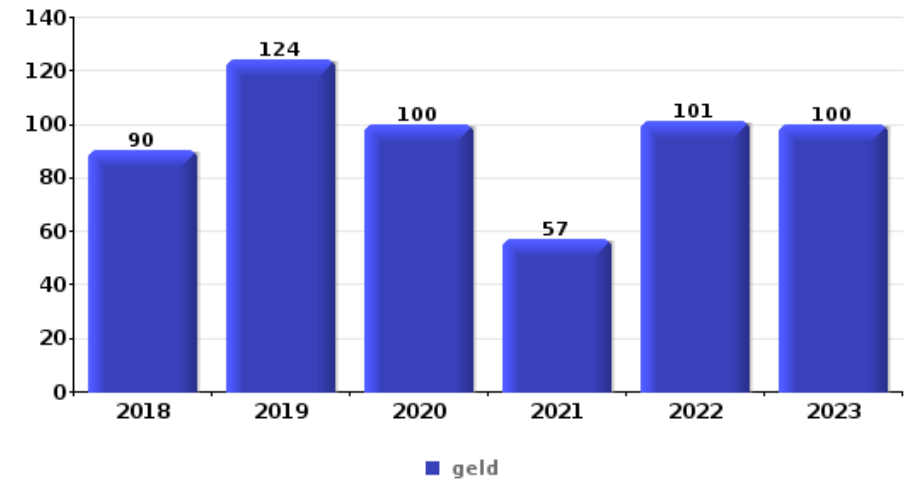
Top 5 gestolen voorwerpen (obv aantal feiten)		2018	2019	2020	2021	2022	2023
1	rijbewijs	150	170	158	188	161	227
2	identiteitskaart / paspoort	143	170	157	190	166	205
3	bankkaart / kredietkaart	119	152	146	172	161	222
4	gereedschap	116	186	150	153	162	165
5	geld	116	159	148	151	129	181





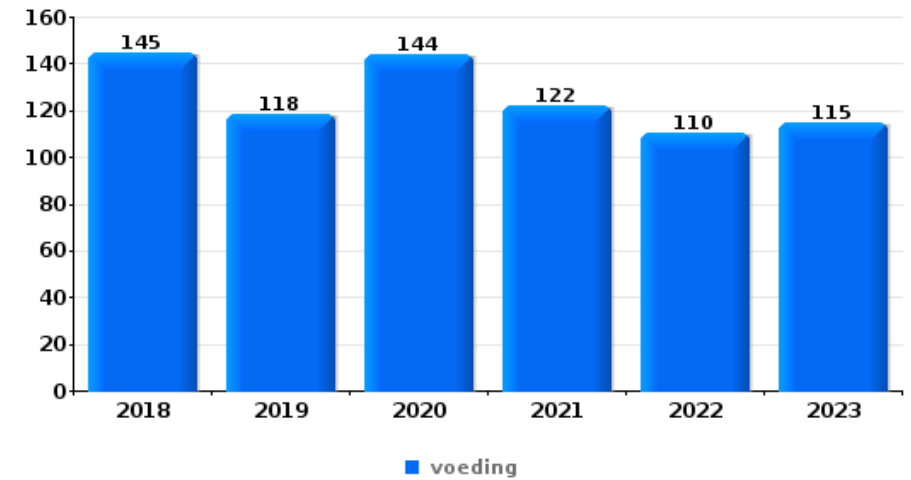
**Inbraak in bedrijf of handelszaak**

Top 5 gestolen voorwerpen (obv aantal feiten)		2018	2019	2020	2021	2022	2023
1	geld	90	124	100	57	101	100
2	computer en toebehoren	24	46	29	13	17	30
3	tabak	23	13	25	23	16	12
4	voeding	14	23	26	13	12	19
5	GSM en toebehoren	21	19	11	5	14	20



**Winkeldiefstal**

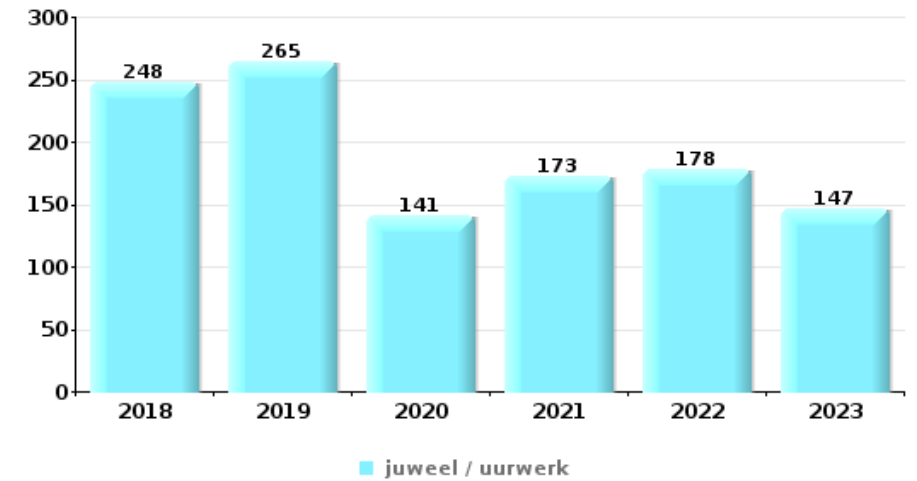
Top 5 gestolen voorwerpen (obv aantal feiten)		2018	2019	2020	2021	2022	2023
1	voeding	145	118	144	122	110	115
2	parfum / schoonheidsproduct	24	23	33	25	14	21
3	tabak	29	16	14	18	12	6
4	kleding	12	17	16	12	17	13
5	multimedia	14	20	12	12	10	11



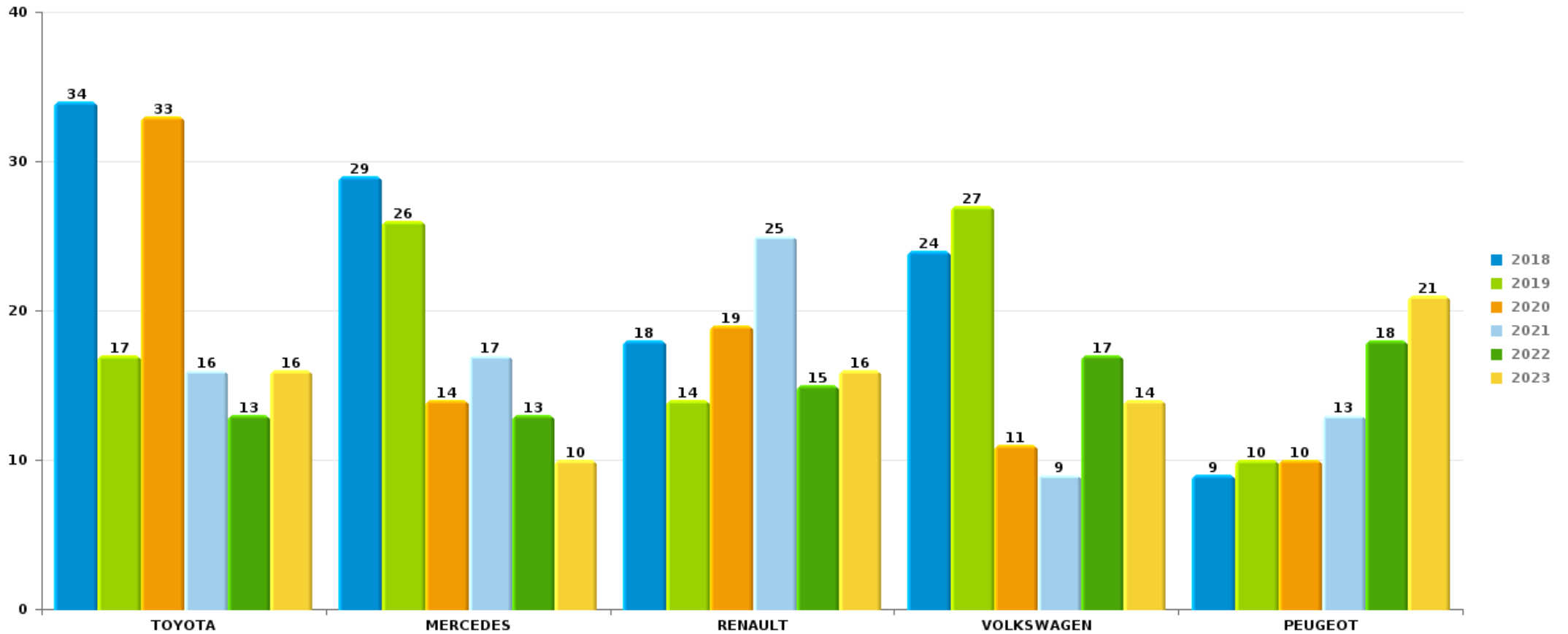


## Woninginbraak

Top 5 gestolen voorwerpen (obv aantal feiten)		2018	2019	2020	2021	2022	2023
1	juweel / uurwerk	248	265	141	173	178	147
2	geld	188	204	105	140	149	120
3	computer en toebehoren	184	204	74	75	79	86
4	multimedia	115	121	67	60	66	47
5	GSM en toebehoren	107	94	47	47	51	51



*Opmerking: wat betreft de voorwerpen worden er geen totalen gepresenteerd gezien bij eenzelfde feit meerdere voorwerpen kunnen gestolen zijn.*

**BRUSSEL-WEST****Autodiefstal****Aantal gestolen auto's per merk (Top 5)**

# ***POLITIËLE CRIMINALITEITSSTATISTIEKEN***

---

***PLEEGPLAATS: POLITIEZONE***

**BRUSSEL-WEST**

***DEEL VII : VERDACHTEN***



## Deel 1: Niveau FEITEN (telling van het aantal feiten waarbij een bepaald type verdachte betrokken is)

### 1.1. Aantal inbreuken volgens het geslacht van de gekende verdachten (per hoofdcategorie)

Doordat bij eenzelfde feit zowel een mannelijke als een vrouwelijke gekende verdachte betrokken kan zijn, is het mogelijk dat de som van de kolommen "Mannen" en "Vrouwen" hoger is dan de waarde in de kolom "Totaal..." (zie ook de methodologische nota)

#### BRUSSEL-WEST

#### 2023

Hoofdcategorie / Geslacht	Totaal aantal feiten minstens 1 gekende	Mannen	%	Vrouwen	%
Drugs	1.284	1.249	97,3%	34	2,6%
Vreemdelingenwetgeving	639	575	90,0%	33	5,2%
Dronkenschap en alcohol	488	420	86,1%	67	13,7%
Misdr. tegen de lichamelijke integriteit	429	370	86,2%	93	21,7%
Diefstal en afpersing	414	366	88,4%	54	13,0%
Bedrog	244	218	89,3%	28	11,5%
Misdr. tegen de openbare veiligheid	220	208	94,5%	14	6,4%
Misdr. tegen andere morele waarden en gevoelens	209	158	75,6%	53	25,4%
Wapens en springstoffen	205	191	93,2%	17	8,3%
Beschadigen van eigendom	145	133	91,7%	12	8,3%
Misdr. tegen gezag van de overheid	116	108	93,1%	8	6,9%
Misdr. tegen de openbare trouw	112	99	88,4%	15	13,4%
Sociaal strafwetboek	61	52	85,2%	22	36,1%
Jeugdbescherming	44	23	52,3%	32	72,7%
Bevolkingsregister	34	29	85,3%	10	29,4%
Milieu	28	21	75,0%	9	32,1%



## GEREGISTREERDE CRIMINALITEIT: VERDACHTEN



Hoofdcategorie / Geslacht	Totaal aantal feiten minstens 1 gekende	Mannen	%	Vrouwen	%
Zedenmisdriven	29	26	89,7%	3	10,3%
Informaticacriminaliteit	25	22	88,0%	3	12,0%
Voetbalwet	23	23	100,0%	1	4,3%
Bescherming personen	23	21	91,3%	2	8,7%
Identiteitskaart	17	14	82,4%	3	17,6%
Andere bijzondere wetten	13	12	92,3%	2	15,4%
Misdr. tegen het juridisch statuut van het kind	11	4	36,4%	7	63,6%
Economische wetgeving	8	7	87,5%	3	37,5%
Misdr. tegen de persoonlijke vrijheid	9	7	77,8%	2	22,2%
Overtreding Strafwetboek	8			8	100,0%
Volksgesondheid	8	7	87,5%	1	12,5%
Onwettige uitoefening van het openbaar gezag	7	7	100,0%		
Arbeid	5	5	100,0%	1	20,0%
Aanzetten misdaden of wanbedrijven	5	4	80,0%	1	20,0%
Bescherming van de openbare inkomsten	4	4	100,0%		
Misdr. tegen de familie	2	1	50,0%	1	50,0%
Mensenhandel	1	1	100,0%		
Misdr. tegen de veiligheid van de staat	1	1	100,0%		
<b>Totaal</b>	<b>4.871</b>	<b>4.386</b>	<b>90,0%</b>	<b>539</b>	<b>11,1%</b>



## 1.2. Aantal inbreuken volgens het geslacht van de gekende verdachten (per criminele figuur)

Doordat bij eenzelfde criminele figuur zowel een mannelijke als een vrouwelijke gekende verdachte betrokken kan zijn, is het mogelijk dat de som van de kolommen "Mannen" en "Vrouwen" hoger is dan de waarde in de kolom "Totaal..." (zie ook de methodologische nota)

### BRUSSEL-WEST

2023

#### CF Diefstal vervoermiddel

Criminele figuur / Geslacht	Totaal aantal feiten minstens 1 gekende verdachte	Mannen	%	Vrouwen	%
Autodiefstal	21	20	95,2%	1	4,8%
Motodiefstal	4	4	100,0%		
Carjacking	1	1	100,0%		
Fietsdiefstal	10	10	100,0%		
Totaal	NVT	NVT	NVT	NVT	NVT

#### CF Inbraak

Criminele figuur / Geslacht	Totaal aantal feiten minstens 1 gekende verdachte	Mannen	%	Vrouwen	%
Woninginbraak	26	26	100,0%	2	7,7%
Inbraak in bedrijf of handelszaak	43	43	100,0%		
Inbraak in openbare of overheidsinstelling	3	3	100,0%		
Ramkraak	2	2	100,0%		
Inbraak in gebouw (totaal)	72	72	100,0%	2	2,8%
Totaal	NVT	NVT	NVT	NVT	NVT

## GEREGISTREERDE CRIMINALITEIT: VERDACHTEN



### CF Diefstal andere

Criminele figuur / Geslacht	Totaal aantal feiten minstens 1 gekende verdachte	Mannen	%	Vrouwen	%
Diefstal gewapenderhand	22	22	100,0%	1	4,5%
Diefstal met geweld zonder wapen	44	43	97,7%	2	4,5%
Diefstal uit of aan voertuig	39	38	97,4%	1	2,6%
Diefstal van wapens en explosieven	1			1	100,0%
Grijpdiefstal	16	16	100,0%	1	6,3%
Zakkenrollerij	12	11	91,7%	1	8,3%
Winkeldiefstal	145	112	77,2%	33	22,8%
Diefstal met list	2	2	100,0%		
Werfdiefstal	3	3	100,0%		
<b>Totaal</b>	<b>NVT</b>	<b>NVT</b>	<b>NVT</b>	<b>NVT</b>	<b>NVT</b>

### ICT-criminaliteit

Criminele figuur / Geslacht	Totaal aantal feiten minstens 1 gekende verdachte	Mannen	%
Betaalkaartfraude	12	12	100,0%
Shouldersurfing	1	1	100,0%
<b>Totaal</b>	<b>NVT</b>	<b>NVT</b>	<b>NVT</b>

### CF Andere

Criminele figuur / Geslacht	Totaal aantal feiten minstens 1 gekende verdachte	Mannen	%	Vrouwen	%
Geweld tegen beroepen van algemeen belang	34	25	73,5%	10	29,4%
Groepsverkrachting	1	1	100,0%		
Graffiti	7	6	85,7%	1	14,3%
Beschadiging van auto	44	43	97,7%	1	2,3%
Steekpartij	17	14	82,4%	3	17,6%
<b>Totaal</b>	<b>NVT</b>	<b>NVT</b>	<b>NVT</b>	<b>NVT</b>	<b>NVT</b>



### FE Intrafamiliaal geweld (IFG)

Criminele figuur / Geslacht	Totaal aantal feiten minstens 1 gekende verdachte	Mannen	%	Vrouwen	%
IFG: fysiek, binnen het koppel	149	136	91,3%	33	22,1%
IFG: fysiek, tegen afstammelingen	47	42	89,4%	9	19,1%
IFG: fysiek, tegen andere leden	38	37	97,4%	3	7,9%
IFG: seksueel, tegen andere leden	2	2	100,0%		
IFG: psychisch, binnen het koppel	47	35	74,5%	13	27,7%
IFG: psychisch, tegen afstammelingen	20	14	70,0%	11	55,0%
IFG: psychisch, tegen andere leden	10	9	90,0%	3	30,0%
IFG: economisch, binnen het koppel	11	9	81,8%	2	18,2%
IFG: economisch, tegen afstammelingen	1	1	100,0%		
IFG: economisch, tegen andere leden	1	1	100,0%		
<b>Totaal</b>	<b>NVT</b>	<b>NVT</b>	<b>NVT</b>	<b>NVT</b>	<b>NVT</b>

### FE Drugs

Criminele figuur / Geslacht	Totaal aantal feiten minstens 1 gekende verdachte	Mannen	%	Vrouwen	%
Verkoop van cocaïne	78	78	100,0%	3	3,8%
Verkoop van synthetische drugs	6	6	100,0%		
Productie van cannabis (teelt)	4	4	100,0%	1	25,0%
Verkoop van cannabis in grote hoeveelheid	14	14	100,0%		
Verkoop-handel van heroïne	33	33	100,0%		
<b>Totaal</b>	<b>NVT</b>	<b>NVT</b>	<b>NVT</b>	<b>NVT</b>	<b>NVT</b>

### FE Wapenzwandel

Criminele figuur / Geslacht	Totaal aantal feiten minstens 1 gekende verdachte	Mannen	%
Handel en productie van vuurwapen	2	2	100,0%
<b>Totaal</b>	<b>NVT</b>	<b>NVT</b>	<b>NVT</b>

## GEREGISTREERDE CRIMINALITEIT: VERDACHTEN



### FE Mensenhandel

Criminele figuur / Geslacht	Totaal aantal feiten minstens 1 gekende verdachte	Mannen	%
Mensenhandel - seksuele uitbuiting	1	1	100,0%
<b>Totaal</b>	<b>NVT</b>	<b>NVT</b>	<b>NVT</b>

### FE Geweld in de publieke ruimte

Criminele figuur / Geslacht	Totaal aantal feiten minstens 1 gekende verdachte	Mannen	%	Vrouwen	%
Fysiek geweld (openbaar vervoer)	19	14	73,7%	5	26,3%
Fysiek geweld (openbare weg)	187	169	90,4%	29	15,5%
Fysiek geweld (andere openbare plaats)	26	24	92,3%	2	7,7%
Fysiek geweld (publiek toegankelijke plaats)	25	20	80,0%	6	24,0%
Seksueel geweld (openbaar vervoer)	3			3	100,0%
Seksueel geweld (openbare weg)	8	8	100,0%		
Seksueel geweld (publiek toegankelijke plaats)	3	3	100,0%		
Psychisch geweld (openbaar vervoer)	7	7	100,0%		
Psychisch geweld (openbare weg)	126	116	92,1%	15	11,9%
Psychisch geweld (andere openbare plaats)	22	21	95,5%	1	4,5%
Psychisch geweld (publiek toegankelijke plaats)	21	18	85,7%	3	14,3%
Diefstal gewapenderhand (openbaar vervoer)	1	1	100,0%		
Diefstal gewapenderhand (openbare weg)	11	11	100,0%		
Diefstal gewapenderhand (andere openbare plaats)	1	1	100,0%	1	100,0%
Diefstal gewapenderhand (publiek toegank. plaats)	5	5	100,0%		
Diefstal geweld zonder wapen (openbaar vervoer)	12	12	100,0%		
Diefstal geweld zonder wapen (openbare weg)	15	14	93,3%	1	6,7%
Diefstal geweld zonder wapen (and. openb. plaats)	2	2	100,0%		
Diefstal geweld zonder wapen (pub. toegank. pl.)	7	7	100,0%	1	14,3%
<b>Totaal</b>	<b>NVT</b>	<b>NVT</b>	<b>NVT</b>	<b>NVT</b>	<b>NVT</b>

## GEREGISTREERDE CRIMINALITEIT: VERDACHTEN



### FE Andere

Criminele figuur / Geslacht	Totaal aantal feiten minstens 1 gekende verdachte	Mannen	%	Vrouwen	%
Terrorisme, extremisme en radicalisme	7	7	100,0%		
Cyberbelaging	23	19	82,6%	4	17,4%
Identiteitsfraude	42	38	90,5%	5	11,9%
Totaal	NVT	NVT	NVT	NVT	NVT



### 1.3. Aantal inbreuken volgens de leeftijd van de gekende verdachten (per hoofdcategorie)

Doordat bij eenzelfde feit zowel een minderjarige als een meerderjarige gekende verdachte betrokken kan zijn, is het mogelijk dat de som van de kolommen "Minderjarig" en "Meerderjarig" hoger is dan de waarde in de kolom "Totaal..." (zie ook de methodologische nota)

## BRUSSEL-WEST

2023

Hoofdcategorie / Leeftijd	Totaal aantal feiten minstens 1 gekende verdachte	Minderjarig	%	Meerderjarig	%
Drugs	1.284	116	9,0%	1.173	91,4%
Vreemdelingenwetgeving	639	38	5,9%	613	95,9%
Dronkenschap en alcohol	488	4	0,8%	485	99,4%
Diefstal en afpersing	414	74	17,9%	368	88,9%
Misdr. tegen de lichamelijke integriteit	429	39	9,1%	401	93,5%
Bedrog	244	23	9,4%	223	91,4%
Misdr. tegen de openbare veiligheid	220	4	1,8%	217	98,6%
Misdr. tegen andere morele waarden en gevoelens	209	9	4,3%	204	97,6%
Wapens en springstoffen	205	13	6,3%	193	94,1%
Beschadigen van eigendom	145	22	15,2%	125	86,2%
Misdr. tegen gezag van de overheid	116	8	6,9%	109	94,0%
Misdr. tegen de openbare trouw	112	4	3,6%	108	96,4%
Sociaal strafwetboek	61			61	100,0%
Jeugdbescherming	44	10	22,7%	34	77,3%
Bevolkingsregister	34			34	100,0%
Milieu	28	5	17,9%	26	92,9%
Zedenmisdrijven	29	5	17,2%	24	82,8%
Informaticacriminaliteit	25	4	16,0%	22	88,0%
Bescherming personen	23	1	4,3%	23	100,0%
Voetbalwet	23	1	4,3%	23	100,0%
Identiteitskaart	17	3	17,6%	14	82,4%
Andere bijzondere wetten	13	1	7,7%	12	92,3%
Misdr. tegen het juridisch statuut van het kind	11			11	100,0%
Misdr. tegen de persoonlijke vrijheid	9	1	11,1%	8	88,9%
Economische wetgeving	8			8	100,0%
Overtreding Strafwetboek	8			8	100,0%
Volksgesondheid	8			8	100,0%

## GEREGISTREERDE CRIMINALITEIT: VERDACHTEN



Hoofdcategorie / Leeftijd	Totaal aantal feiten minstens 1 gekende verdachte	Minderjarig	%	Meerderjarig	%
Onwettige uitoefening van het openbaar gezag	7			7	100,0%
Aanzetten misdaden of wanbedrijven	5	1	20,0%	4	80,0%
Arbeid	5			5	100,0%
Bescherming van de openbare inkomsten	4			4	100,0%
Misdr. tegen de familie	2			2	100,0%
Mensenhandel	1			1	100,0%
Misdr. tegen de veiligheid van de staat	1			1	100,0%
<b>Totaal</b>	<b>4.871</b>	<b>386</b>	<b>7,9%</b>	<b>4.559</b>	<b>93,6%</b>





## 1.4. Aantal inbreuken volgens de leeftijd van de gekende verdachten (per criminele figuur)

Doordat bij eenzelfde criminele figuur zowel een minderjarige als een meerderjarige gekende verdachte betrokken kan zijn, is het mogelijk dat de som van de kolommen "Minderjarig" en "Meerderjarig" hoger is dan de waarde in de kolom "Totaal..." (zie ook de methodologische nota)

### BRUSSEL-WEST

2023

#### CF Diefstal vervoermiddel

Criminele figuur / Leeftijd	Totaal aantal feiten minstens 1 gekende verdachte	Minderjarig	%	Meerderjarig	%
Autodiefstal	21	7	33,3%	17	81,0%
Motodiefstal	4	2	50,0%	3	75,0%
Carjacking	1			1	100,0%
Fietsdiefstal	10	1	10,0%	10	100,0%
<b>Totaal</b>	<b>NVT</b>	<b>NVT</b>	<b>NVT</b>	<b>NVT</b>	<b>NVT</b>

#### CF Inbraak

Criminele figuur / Leeftijd	Totaal aantal feiten minstens 1 gekende verdachte	Minderjarig	%	Meerderjarig	%
Woninginbraak	26	4	15,4%	24	92,3%
Inbraak in bedrijf of handelszaak	43	13	30,2%	36	83,7%
Inbraak in openbare of overheidsinstelling	3			3	100,0%
Ramkraak	2			2	100,0%
Inbraak in gebouw (totaal)	72	17	23,6%	63	87,5%
<b>Totaal</b>	<b>NVT</b>	<b>NVT</b>	<b>NVT</b>	<b>NVT</b>	<b>NVT</b>

## GEREGISTREERDE CRIMINALITEIT: VERDACHTEN



### CF Diefstal andere

Criminele figuur / Leeftijd	Totaal aantal feiten minstens 1 gekende verdachte	Minderjarig	%	Meerderjarig	%
Diefstal gewapenderhand	22	10	45,5%	17	77,3%
Diefstal met geweld zonder wapen	44	11	25,0%	38	86,4%
Diefstal uit of aan voertuig	39	6	15,4%	36	92,3%
Diefstal van wapens en explosieven	1			1	100,0%
Grijpdiefstal	16	7	43,8%	14	87,5%
Zakkenrollerij	12	7	58,3%	9	75,0%
Winkeldiefstal	145	9	6,2%	136	93,8%
Diefstal met list	2			2	100,0%
Werfdiefstal	3			3	100,0%
<b>Totaal</b>	<b>NVT</b>	<b>NVT</b>	<b>NVT</b>	<b>NVT</b>	<b>NVT</b>

### ICT-criminaliteit

Criminele figuur / Leeftijd	Totaal aantal feiten minstens 1 gekende verdachte	Minderjarig	%	Meerderjarig	%
Betaalkaartfraude	12	1	8,3%	11	91,7%
Shouldersurfing	1			1	100,0%
<b>Totaal</b>	<b>NVT</b>	<b>NVT</b>	<b>NVT</b>	<b>NVT</b>	<b>NVT</b>

### CF Andere

Criminele figuur / Leeftijd	Totaal aantal feiten minstens 1 gekende verdachte	Minderjarig	%	Meerderjarig	%
Geweld tegen beroepen van algemeen belang	34	8	23,5%	28	82,4%
Groepsverkrachting	1			1	100,0%
Graffiti	7			7	100,0%
Beschadiging van auto	44	7	15,9%	37	84,1%
Steekpartij	17	2	11,8%	16	94,1%
<b>Totaal</b>	<b>NVT</b>	<b>NVT</b>	<b>NVT</b>	<b>NVT</b>	<b>NVT</b>

## GEREGISTREERDE CRIMINALITEIT: VERDACHTEN



### FE Intrafamiliaal geweld (IFG)

Criminele figuur / Leeftijd	Totaal aantal feiten minstens 1 gekende verdachte	Minderjarig	%	Meerderjarig	%
IFG: fysiek, binnen het koppel	149			149	100,0%
IFG: fysiek, tegen afstammelingen	47			47	100,0%
IFG: fysiek, tegen andere leden	38	6	15,8%	32	84,2%
IFG: seksueel, tegen andere leden	2	1	50,0%	1	50,0%
IFG: psychisch, binnen het koppel	47			47	100,0%
IFG: psychisch, tegen afstammelingen	20			20	100,0%
IFG: psychisch, tegen andere leden	10			10	100,0%
IFG: economisch, binnen het koppel	11			11	100,0%
IFG: economisch, tegen afstammelingen	1			1	100,0%
IFG: economisch, tegen andere leden	1			1	100,0%
<b>Totaal</b>	<b>NVT</b>	<b>NVT</b>	<b>NVT</b>	<b>NVT</b>	<b>NVT</b>

### FE Drugs

Criminele figuur / Leeftijd	Totaal aantal feiten minstens 1 gekende verdachte	Minderjarig	%	Meerderjarig	%
Verkoop van cocaïne	78	5	6,4%	75	96,2%
Verkoop van synthetische drugs	6			6	100,0%
Productie van cannabis (teelt)	4			4	100,0%
Verkoop van cannabis in grote hoeveelheid	14	1	7,1%	13	92,9%
Verkoop-handel van heroïne	33			33	100,0%
<b>Totaal</b>	<b>NVT</b>	<b>NVT</b>	<b>NVT</b>	<b>NVT</b>	<b>NVT</b>

### FE Wapenzwendel

Criminele figuur / Leeftijd	Totaal aantal feiten minstens 1 gekende verdachte	Meerderjarig	%
Handel en productie van vuurwapen	2	2	100,0%
<b>Totaal</b>	<b>NVT</b>	<b>NVT</b>	<b>NVT</b>

## GEREGISTREERDE CRIMINALITEIT: VERDACHTEN



### FE Mensenhandel

Criminele figuur / Leeftijd	Totaal aantal feiten minstens 1 gekende verdachte	Meerderjarig	%
Mensenhandel - seksuele uitbuiting	1	1	100,0%
<b>Totaal</b>	<b>NVT</b>	<b>NVT</b>	<b>NVT</b>

### FE Geweld in de publieke ruimte

Criminele figuur / Leeftijd	Totaal aantal feiten minstens 1 gekende verdachte	Minderjarig	%	Meerderjarig	%
Fysiek geweld (openbaar vervoer)	19	3	15,8%	17	89,5%
Fysiek geweld (openbare weg)	187	16	8,6%	176	94,1%
Fysiek geweld (andere openbare plaats)	26	4	15,4%	24	92,3%
Fysiek geweld (publiek toegankelijke plaats)	25	1	4,0%	24	96,0%
Seksueel geweld (openbaar vervoer)	3	1	33,3%	2	66,7%
Seksueel geweld (openbare weg)	8			8	100,0%
Seksueel geweld (publiek toegankelijke plaats)	3			3	100,0%
Psychisch geweld (openbaar vervoer)	7			7	100,0%
Psychisch geweld (openbare weg)	126	13	10,3%	115	91,3%
Psychisch geweld (andere openbare plaats)	22	1	4,5%	22	100,0%
Psychisch geweld (publiek toegankelijke plaats)	21			21	100,0%
Diefstal gewapenderhand (openbaar vervoer)	1			1	100,0%
Diefstal gewapenderhand (openbare weg)	11	5	45,5%	7	63,6%
Diefstal gewapenderhand (andere openbare plaats)	1	1	100,0%	1	100,0%
Diefstal gewapenderhand (publiek toegank. plaats)	5	2	40,0%	4	80,0%
Diefstal geweld zonder wapen (openbaar vervoer)	12	4	33,3%	10	83,3%
Diefstal geweld zonder wapen (openbare weg)	15	6	40,0%	11	73,3%
Diefstal geweld zonder wapen (and. openb. plaats)	2			2	100,0%
Diefstal geweld zonder wapen (pub. toegank. pl.)	7	1	14,3%	7	100,0%
<b>Totaal</b>	<b>NVT</b>	<b>NVT</b>	<b>NVT</b>	<b>NVT</b>	<b>NVT</b>

## GEREGISTREERDE CRIMINALITEIT: VERDACHTEN



### FE Andere

Criminele figuur / Leeftijd	Totaal aantal feiten minstens 1 gekende verdachte	Minderjarig	%	Meerderjarig	%
Terrorisme, extremisme en radicalisme	7			7	100,0%
Cyberbelaging	23			23	100,0%
Identiteitsfraude	42	3	7,1%	39	92,9%
Totaal	NVT	NVT	NVT	NVT	NVT



## Deel 2: Niveau FEITVERDACHTEN (telling van het aantal combinaties verdachte-feit)

### 2.1. Aantal feitverdachten volgens het geslacht van de gekende verdachten (Top 5 van hoofdcategorieën)

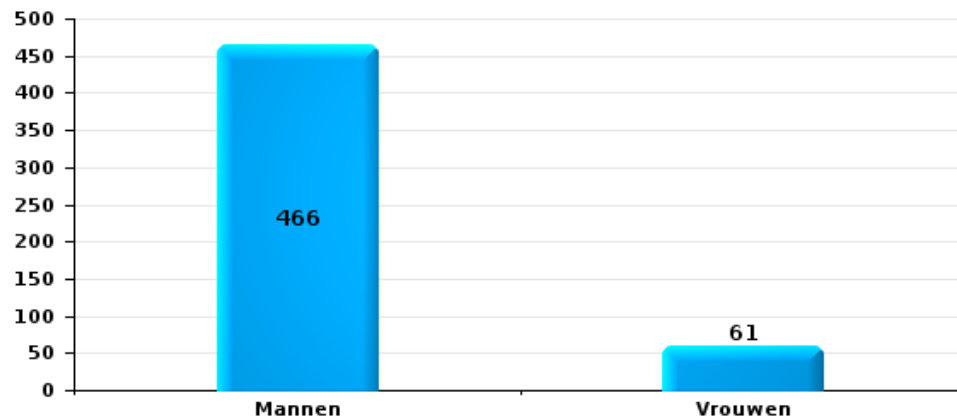
Indien eenzelfde verdachte meerdere feiten heeft gepleegd in de beschouwde periode, dan wordt hij ook meerdere keren geteld (zie ook de methodologische nota)

#### BRUSSEL-WEST

2023

#### Diefstal en afpersing

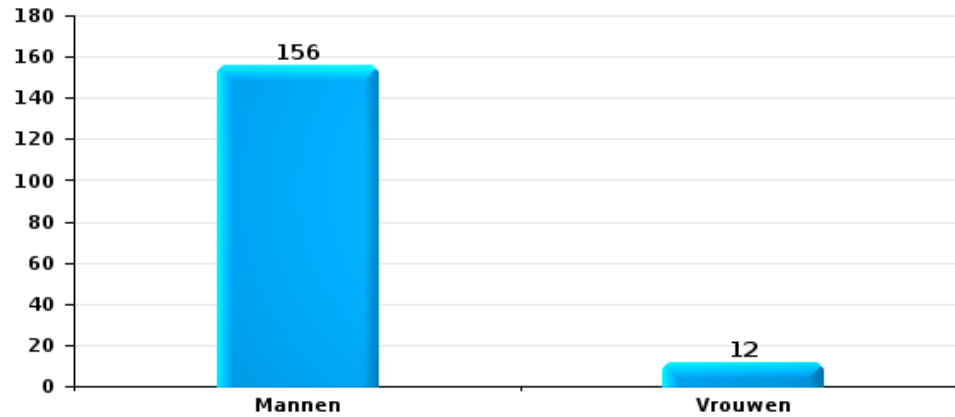
Aantal feitverdachten volgens geslacht





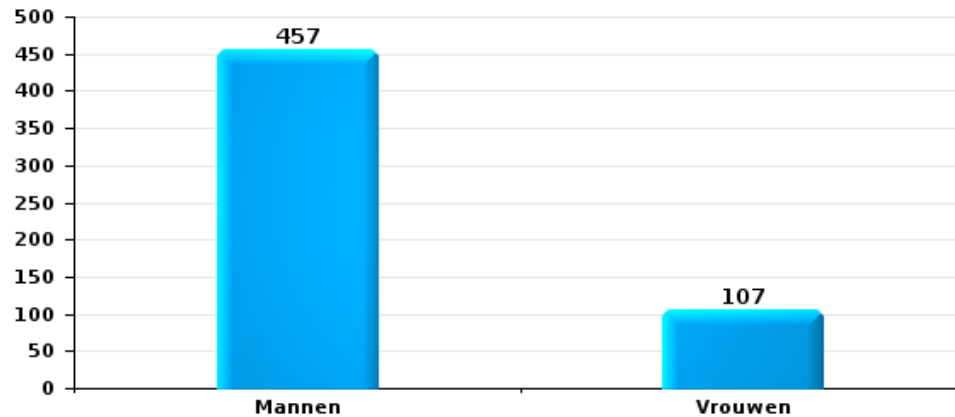
Beschadigen van eigendom

Aantal feitverdachten volgens geslacht



Misdr. tegen de lichamelijke integriteit

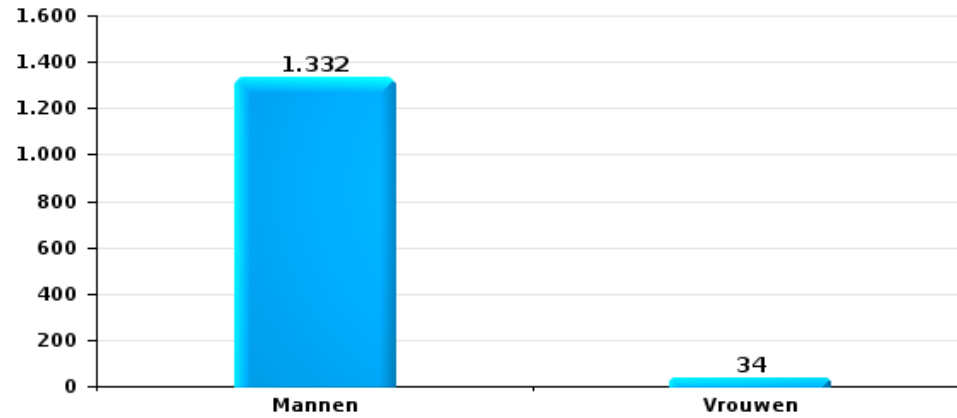
Aantal feitverdachten volgens geslacht





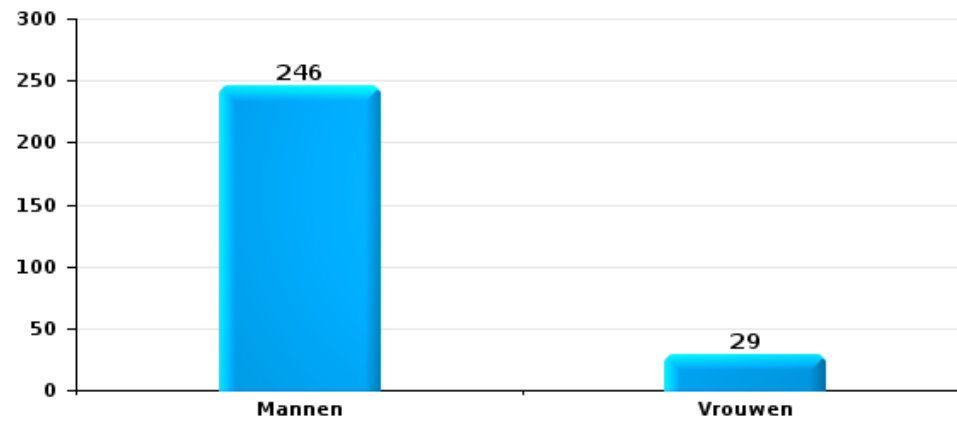
Drugs

Aantal feitverdachten volgens geslacht



Bedrog

Aantal feitverdachten volgens geslacht







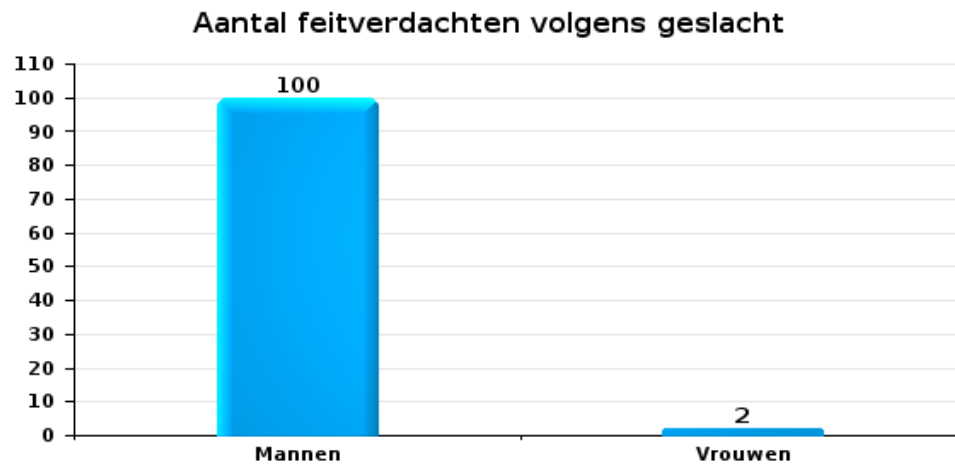
## 2.2. Aantal feitverdachten volgens het geslacht van de gekende verdachten (Top 5 van criminele figuren)

Indien eenzelfde verdachte meerdere feiten heeft gepleegd in de beschouwde periode, dan wordt hij ook meerdere keren geteld (zie ook de methodologische nota)

### BRUSSEL-WEST

2023

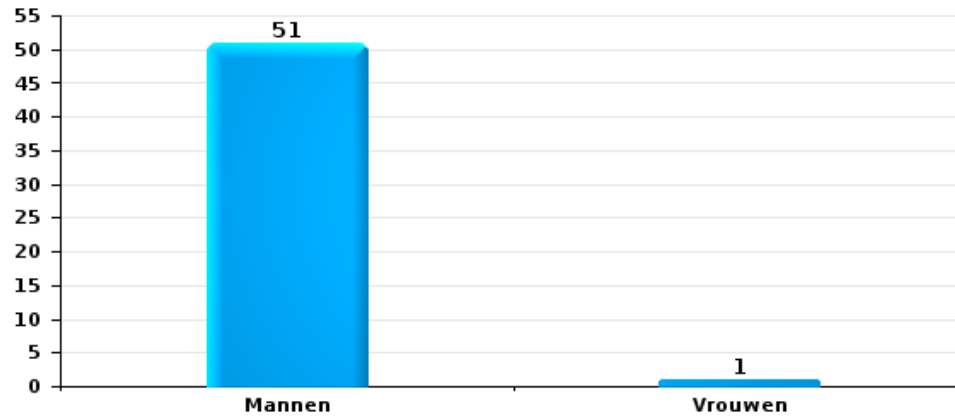
#### Inbraak in gebouw (totaal)





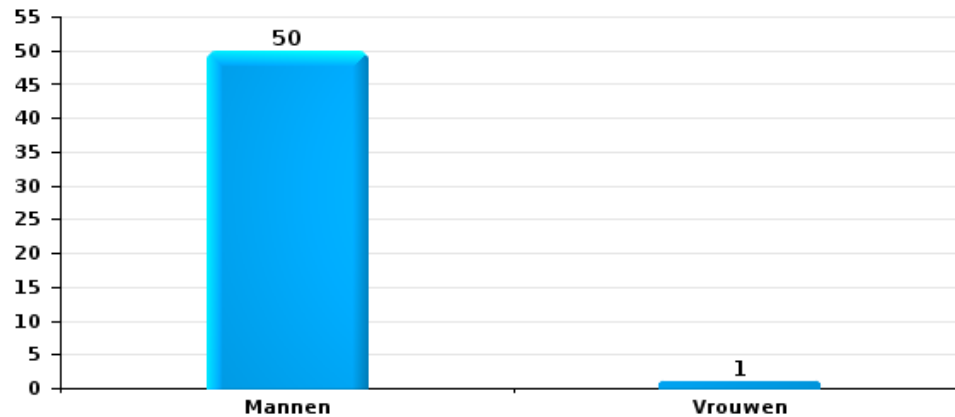
Diefstal uit of aan voertuig

Aantal feitverdachten volgens geslacht



Beschadiging van auto

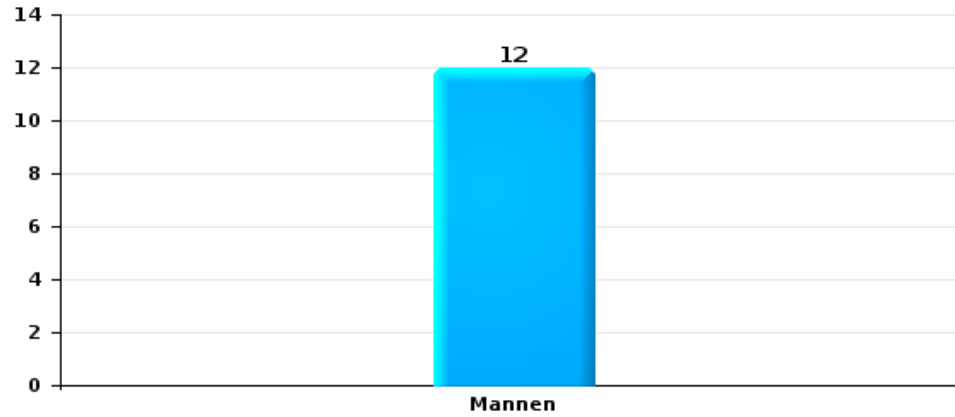
Aantal feitverdachten volgens geslacht





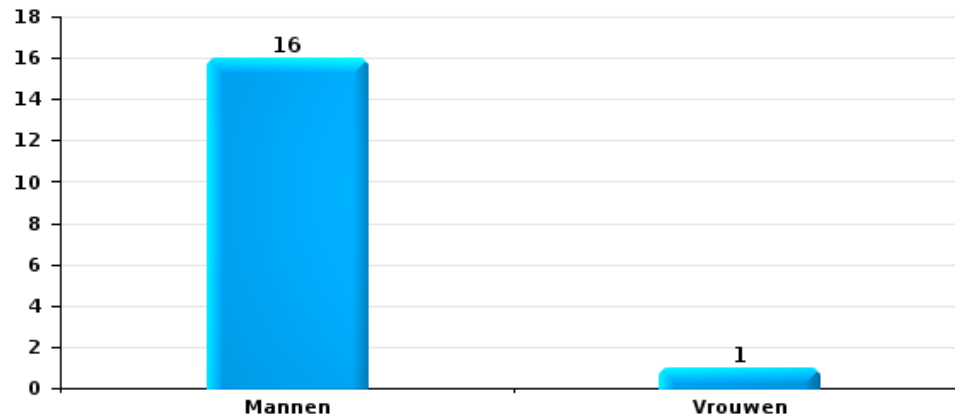
Fietsdiefstal

Aantal feitverdachten volgens geslacht



Zakkenrollerij

Aantal feitverdachten volgens geslacht





### 2.3. Aantal feitverdachten volgens de leeftijd van de gekende verdachten (Top 5 van hoofdcategorieën)

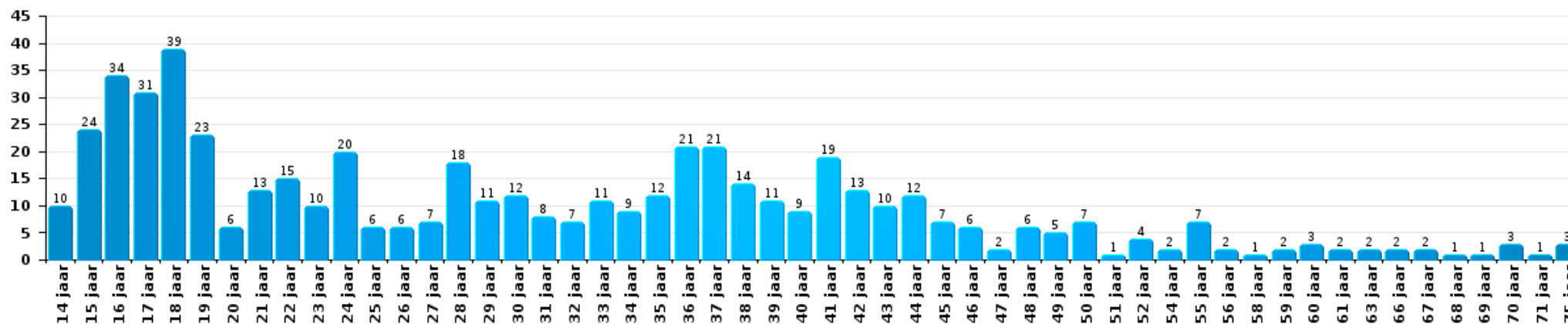
1) Indien eenzelfde verdachte meerdere feiten heeft gepleegd in de beschouwde periode, dan wordt hij ook meerdere keren geteld, al dan niet in dezelfde leeftijdscategorie; 2) Verdachten jonger dan 14 jaar en ouder dan 90 jaar zijn niet weergegeven in de tabel (zie ook de methodologische nota)

#### BRUSSEL-WEST

2023

#### Diefstal en afpersing

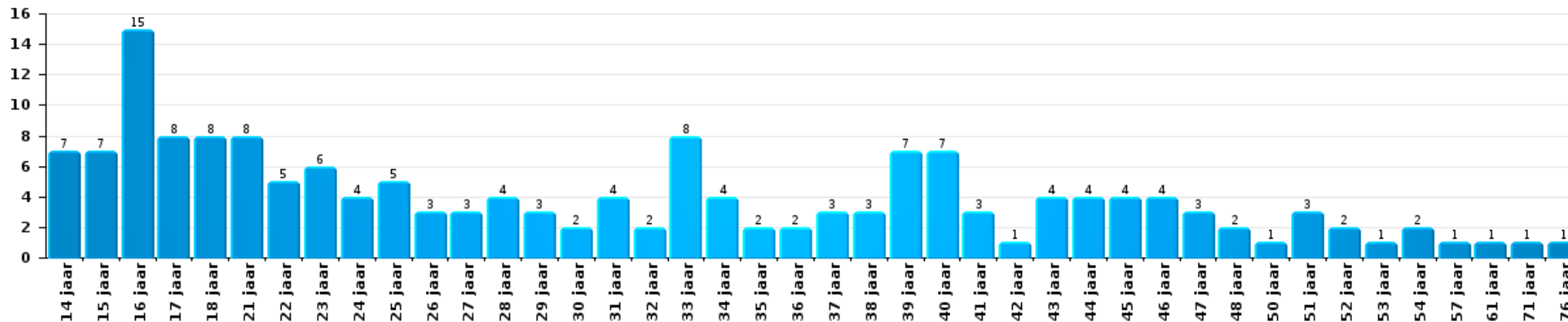
Aantal feitverdachten volgens leeftijd (chronologisch)





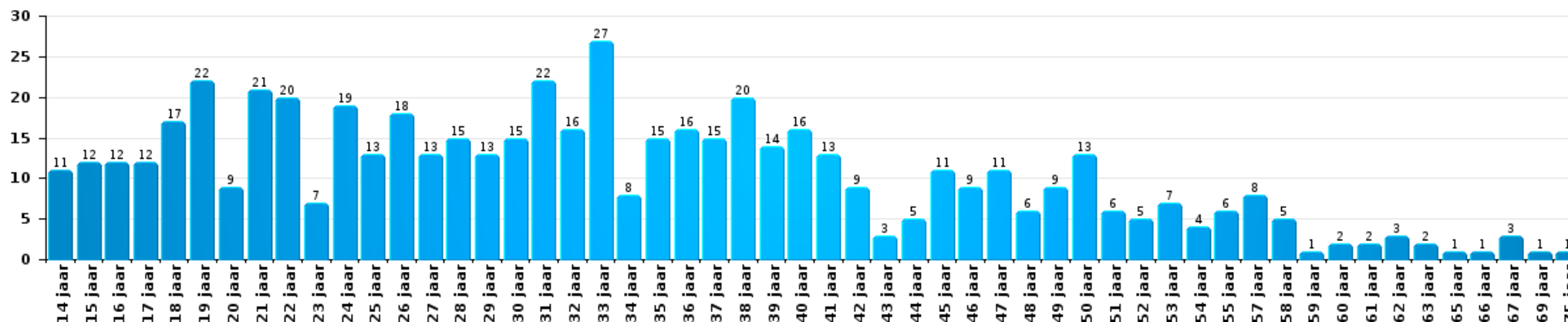
Beschadigen van eigendom

Aantal feitverdachten volgens leeftijd (chronologisch)



Misdr. tegen de lichamelijke integriteit

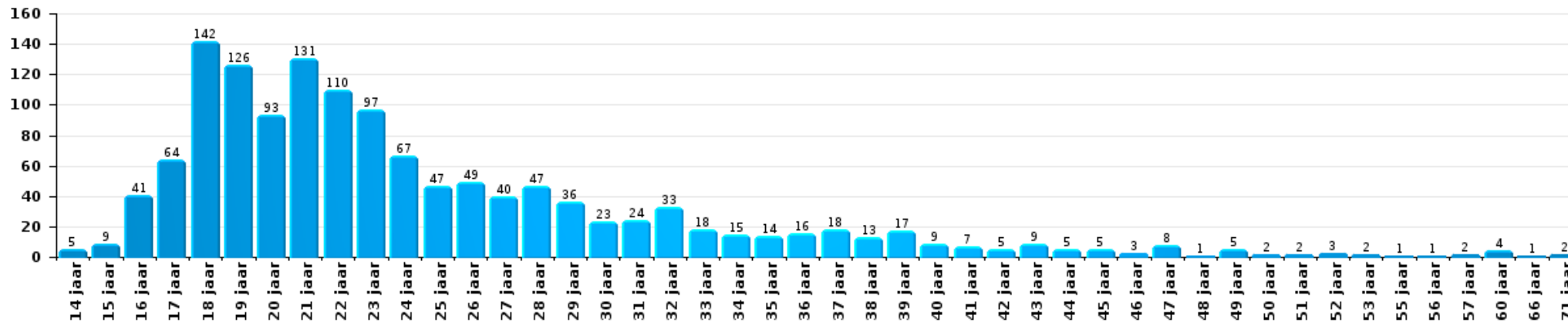
Aantal feitverdachten volgens leeftijd (chronologisch)





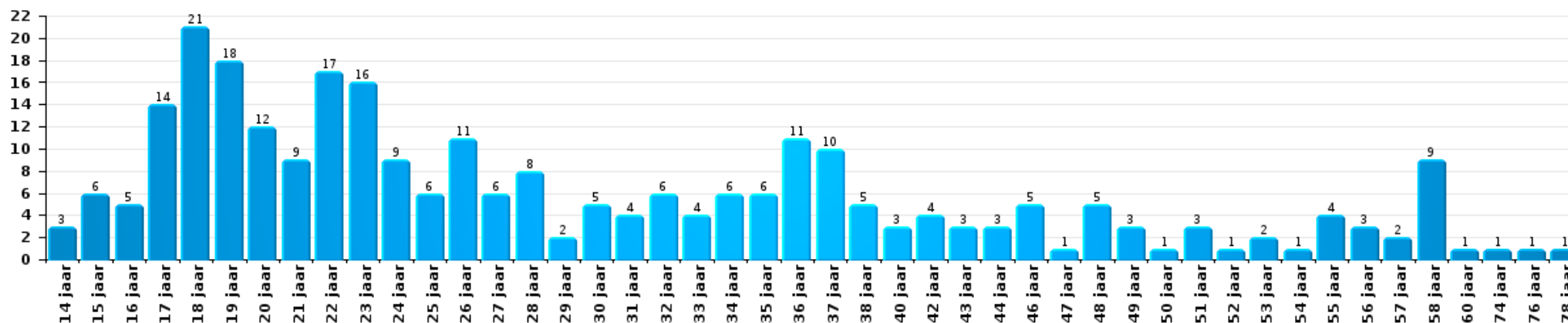
Drugs

Aantal feitverdachten volgens leeftijd (chronologisch)



Bedrog

Aantal feitverdachten volgens leeftijd (chronologisch)





## 2.4. Aantal feitverdachten volgens de leeftijd van de gekende verdachten (Top 5 van criminele figuren)

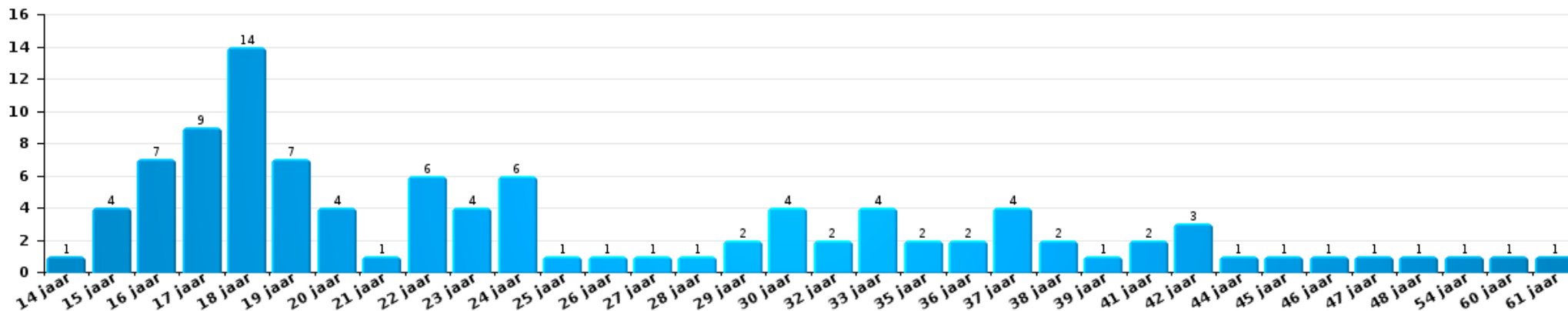
1) Indien eenzelfde verdachte meerdere feiten heeft gepleegd in de beschouwde periode, dan wordt hij ook meerdere keren geteld, al dan niet in dezelfde leeftijdscategorie - 2) Verdachten jonger dan 14 jaar en ouder dan 90 jaar zijn niet weergegeven in de tabel (zie ook de methodologische nota)

### BRUSSEL-WEST

2023

#### Inbraak in gebouw (totaal)

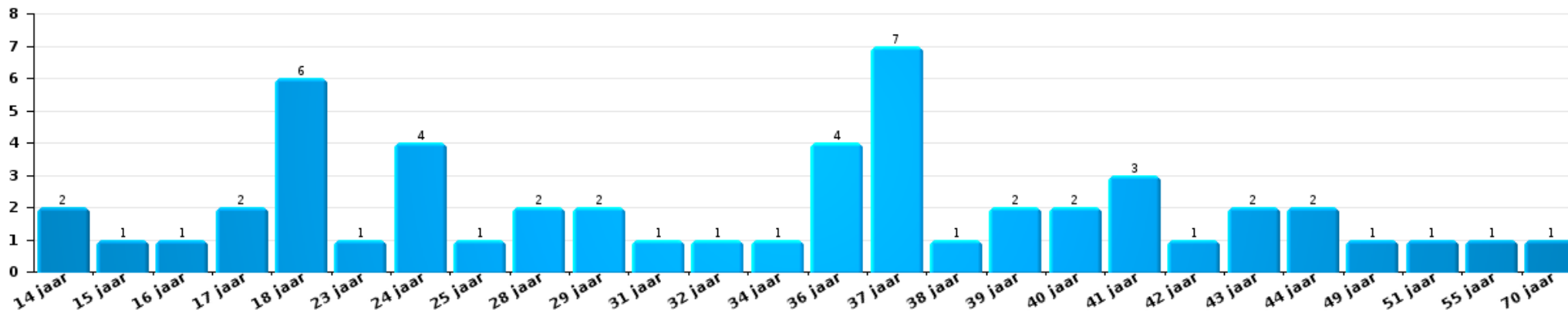
Aantal feitverdachten volgens leeftijd (chronologisch)





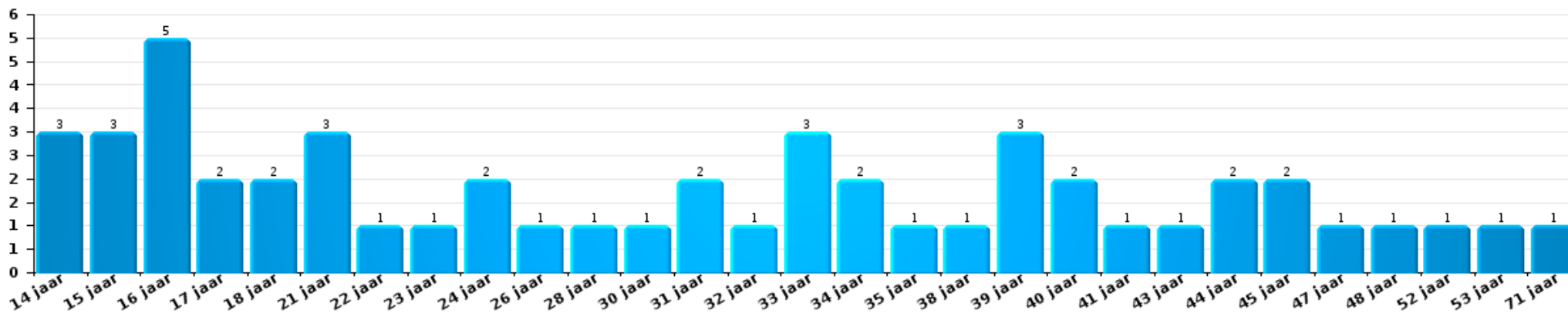
Diefstal uit of aan voertuig

Aantal feitverdachten volgens leeftijd (chronologisch)



Beschadiging van auto

Aantal feitverdachten volgens leeftijd (chronologisch)

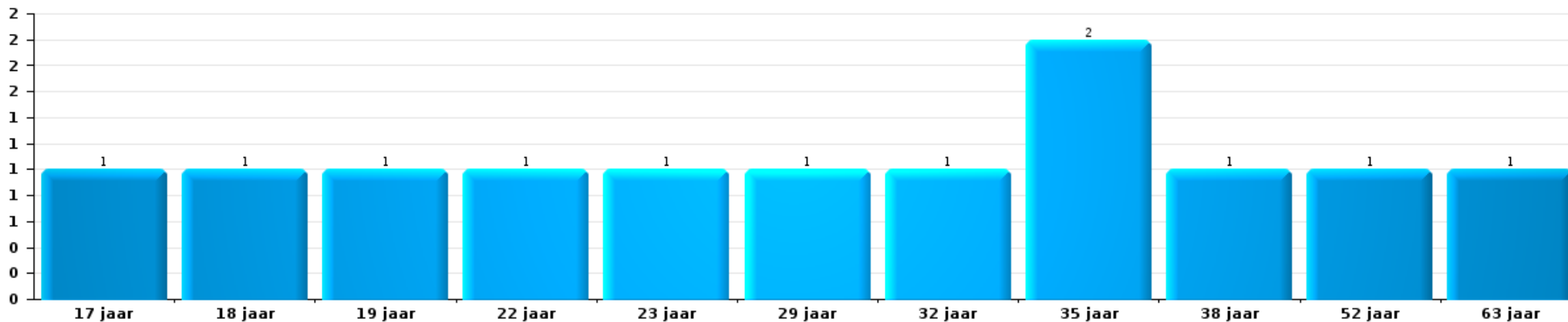






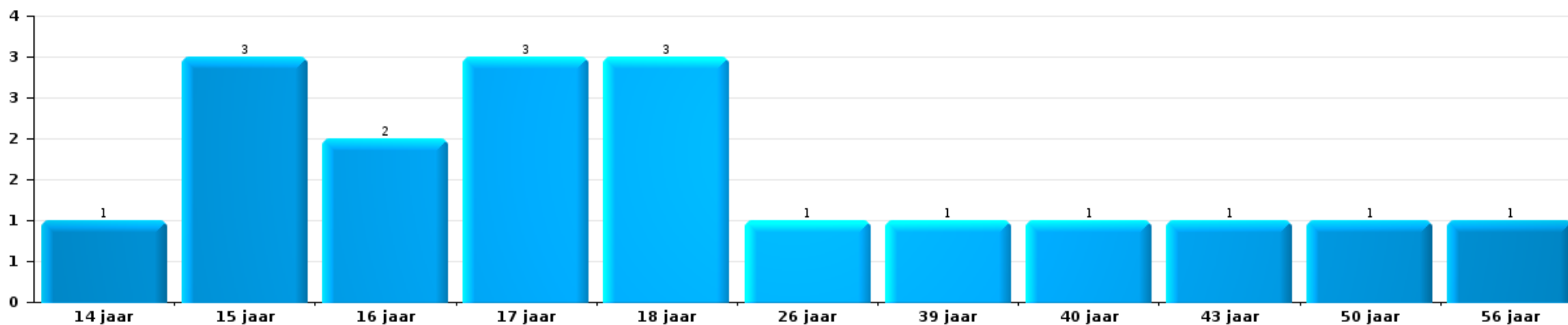
Fietsdiefstal

Aantal feitverdachten volgens leeftijd (chronologisch)



Zakkenrollerij

Aantal feitverdachten volgens leeftijd (chronologisch)



# ***POLITIËLE CRIMINALITEITSSTATISTIEKEN***

---

*PLEEGPLAATS: POLITIEZONE*

**BRUSSEL-WEST**

***Bijlage I: Detailrapport per misdrijfcategorie  
Strafwetboek***

**BRUSSEL-WEST****Inbreuk Strafwetboek****Misdr. tegen de lichamelijke integriteit**

			2000	2013	2014	2015	2016	2017	2018	2019	2020	2021	2022	2023
<b>Moord</b>	Oudermoord (moord)	Vol.						1						
		Vol.		1										
	Vergiftiging (moord)	Pog.												1
	tgw opzettelijke brandstichting / ontploffing	Vol.		1										
		Vol.	3	1	1	2	1					3		5
	Andere	Pog.	9	7	2	1		2	5	2	3	9	9	6
		<b>Subtotaal</b>	<b>12</b>	<b>10</b>	<b>3</b>	<b>3</b>	<b>1</b>	<b>3</b>	<b>5</b>	<b>2</b>	<b>6</b>	<b>9</b>	<b>14</b>	<b>7</b>
<b>Doodslag</b>	Oudermoord (doodslag)	Vol.	2											
		Pog.	3	1					1	1				1
	Kindermoord (doodslag)	Vol.									1			
		Vol.									1		1	
	Vergiftiging (doodslag)	Pog.	2		1	1					2	3		
	Roofmoord	Pog.	1			2			1		1			1
	tgw opzettelijke brandstichting / ontploffing	Vol.	1											
		Vol.				2	1					3		
	Niet nader bepaald	Pog.							1					1
	Vol.	1	5	3	4			2	1	2		1	1	4
	Andere	Pog.	4	10	19	25	13	14	14	14	20	20	19	16
		<b>Subtotaal</b>	<b>14</b>	<b>16</b>	<b>23</b>	<b>34</b>	<b>14</b>	<b>17</b>	<b>17</b>	<b>17</b>	<b>28</b>	<b>24</b>	<b>23</b>	<b>21</b>
<b>Marteling en mishandeling</b>	Foltering	Vol.				4			5	1	1	1	1	1
		Vol.		4	3	4	6	7	3	4	5	3	2	3
	Onmenselijke behandeling	Vol.		2	4	2	3	1		4	2	1	7	6
		Vol.							1		2	1		
	Niet nader bepaald	Vol.												
		<b>Subtotaal</b>		<b>6</b>	<b>7</b>	<b>10</b>	<b>9</b>	<b>8</b>	<b>9</b>	<b>9</b>	<b>10</b>	<b>6</b>	<b>10</b>	<b>10</b>
<b>Opz. slagen en/of verwondingen binnen familie</b>	Tussen partners of ex-partners	Vol.	201	455	406	429	392	383	431	395	368	400	446	375
		Pog.	4		1									
	Bij algemene familiale moeilijkheden	Vol.	140											
	Door de ouders op een minderjarige	Vol.	15	53	50	46	59	58	60	61	60	62	68	55
	Door de ouders op kwetsbaar persoon	Vol.						2	2	1	1		3	1
		Vol.	3	28	26	26	23	33	29	31	20	39	37	30
	Tegen de ouders	Pog.			1									
		Vol.	3	19	32	31	35	23	25	29	25	28	28	27
	Tegen andere bloedverwanten in opgaande of zijlijn	Vol.	3											
		<b>Subtotaal</b>	<b>366</b>	<b>555</b>	<b>516</b>	<b>532</b>	<b>509</b>	<b>499</b>	<b>547</b>	<b>517</b>	<b>474</b>	<b>529</b>	<b>582</b>	<b>488</b>


**Misdr. tegen de lichamelijke integriteit**

			2000	2013	2014	2015	2016	2017	2018	2019	2020	2021	2022	2023	
<b>Opz. slagen en/of verwondingen buiten familie</b>	Vechtpartij (=wederzijdse slagen)	Vol.	121	156	168	152	161	164	183	175	173	155	169	203	
		Vol.	20	15	14	9	18	19	17	14	24	31	35	27	
	Slagen aan politie-ambtenaar	Pog.									1				
	Op een minderjarige door gezaghebbend persoon	Vol.	8	17	22	21	25	18	25	21	19	17	14	32	
	Op een minderjarige hoedanigheid dader onbekend	Vol.	37	27	43	31	45	33	26	37	19	38	40	49	
		Pog.	1		1										
	Op kwetsbaar persoon door gezaghebbend persoon	Vol.				1		3	3	2			1	2	
	Op kwetsbaar persoon (hoedanigheid dader onbekend)	Vol.	2	3	2		1	4	3	5			6	11	5
	Op minderjarige dr samenwonende zonder gezagsrel.	Vol.											4	5	7
	Op een scheidsrechter van een sportwedstrijd	Vol.								1	1			1	1
		Vol.		12	12	5	4	3	11	3	6	2	5	2	
	Slagen aan personeel openbaar vervoer	Pog.		1											
	Slagen aan personeel andere openbare dienst	Vol.		2	5	5	6	7	3	12	5	9	8	5	
	Slagen aan medisch beroep	Vol.		1	3	4	2	2	1	1	2		4	6	
	Slagen aan personeel onderwijsinstelling	Vol.		5	6	4	7	5	4	4	4	14	11	4	
	Slagen aan personeel brandweer/civiele bescherming	Vol.												1	
	Vol.	598	601	622	574	565	578	538	596	511	570	626	628		
Niet nader bepaald	Pog.	43		2						3					
	<b>Subtotaal</b>	<b>830</b>	<b>840</b>	<b>900</b>	<b>806</b>	<b>834</b>	<b>836</b>	<b>815</b>	<b>874</b>	<b>764</b>	<b>847</b>	<b>929</b>	<b>972</b>		
<b>Vrouwelijke genitale verminking</b>	Vol.		1							1					
	<b>Subtotaal</b>		<b>1</b>							<b>1</b>					
<b>Schuldig verzuim</b>	Vol.	3	5	7	8	4	8	2	5	4	6	3	4		
	<b>Subtotaal</b>	<b>3</b>	<b>5</b>	<b>7</b>	<b>8</b>	<b>4</b>	<b>8</b>	<b>2</b>	<b>5</b>	<b>4</b>	<b>6</b>	<b>3</b>	<b>4</b>		
<b>Andere opzet. misdr. tg. lichamelijke integriteit</b>	Onthouding verzorging van kind/kwetsbaar persoon	Vol.	3	4	1	2	2	3	3	3	1		2	1	
	Verlaten kind of kwetsbaar persoon	Vol.	4	9	9	6	5	7	3	10	9	5	2	2	
	Achterlaten van een kind in behoeftige toestand	Vol.	7	7	5	3	1	1	3	2	5	1		1	
	Toediening van schadelijke stoffen	Vol.		1		1	1	1			1		1	1	
		Vol.		2		1					4			1	
	Vergiftiging voedingswaren	Pog.										1	1	1	
		Vol.	5	28	40	51	36	55	45	63	40	48	50	42	
	Kwaadwillige belemmering van het verkeer	Pog.							1					1	
	Feitelikheden en lichte gewelddaden	Vol.	25	34	52	33	49	37	40	39	38	34	54	45	
	<b>Subtotaal</b>	<b>44</b>	<b>85</b>	<b>107</b>	<b>97</b>	<b>94</b>	<b>104</b>	<b>95</b>	<b>121</b>	<b>95</b>	<b>89</b>	<b>110</b>	<b>94</b>		



### Misd. tegen de lichamelijke integriteit

			2000	2013	2014	2015	2016	2017	2018	2019	2020	2021	2022	2023	
Onopzet. misd. tg. lichamelijke integriteit	Onopzettelijk doden	Vol.	1		3	1		1			1	1	1	1	
	Onopzettelijke slagen en/of verwondingen	Vol.	53	25	21	13	9	13	10		16	3	10	9	5
		Pog.	1												
	Verzuim van onderhoud kind of kwetsbaar persoon	Vol.	4	2		1		1				1			1
	Veroorzaken van een treinongeval	Pog.				1									
	Hondenbeet	Vol.	2	7	6	9	10	9	9	5	9	15	25	16	
	Niet nader bepaald	Vol.		2	3	1				3					
	Subtotaal		61	36	33	26	19	24	22	21	14	26	35	23	
	Totaal		1.330	1.554	1.596	1.516	1.484	1.499	1.512	1.567	1.395	1.536	1.706	1.619	

### Misd. tegen de persoonlijke vrijheid

			2000	2013	2014	2015	2016	2017	2018	2019	2020	2021	2022	2023
Gijzeling		Vol.		1	3	2	1	1			1		2	
		Subtotaal		1	3	2	1	1			1		2	
Ontvoering van minderjarige of kwetsbaar persoon	Ouderlijke ontvoering	Vol.	1	9	16	15	20	14	18	14	6	18	9	11
		Pog.			2	6	3	10	3	3	6	2	7	2
	Andere ontvoering	Vol.	5	3	2	3	8		4	2	6	2	4	2
		Pog.	1	2	8	1	2	6	8	6	3	3	3	4
	Subtotaal		7	14	28	25	33	30	33	25	21	25	23	19
Vrijheidsberoving door particulier		Vol.	17	47	38	39	48	23	17	24	25	34	37	26
		Pog.	1	1	2	1	1		1	1	1		2	2
		Subtotaal	18	48	40	40	49	23	18	25	26	34	39	28
	Totaal		25	63	71	67	83	54	51	50	48	59	64	47

### Zedenmisdrijven

			2000	2013	2014	2015	2016	2017	2018	2019	2020	2021	2022	2023
Verkrachting zonder de dood tot gevolg	Slachtoffer <10j	Vol.	10	7	10	6	9	15	10	11	11	11	4	
		Pog.	1											
	Slachtoffer 10j - 14j	Vol.	8	3	5	3	4	12	6	14	7	4	1	
		Pog.											1	
	Slachtoffer 14j - 16j	Vol.	6	5	3	7	8	7	9	9	13	5	9	4
		Pog.										1		
Slachtoffer 16j - 18j	Vol.		3	1	4	8	2	9	9	8	6	11		



## Zedenmisdrijven

			2000	2013	2014	2015	2016	2017	2018	2019	2020	2021	2022	2023
Slachtoffer 16j - 18j	Pog.		1			1								
	Vol.		19	39	26	30	33	36	25	44	37	33	14	1
	Pog.		4	4	2	3	1	1		2	2	3	1	
	Vol.		1			1					2	1		
Subtotaal			50	61	47	55	63	73	59	92	71	73	24	1
Verkrachting met gevolg onbekend	Vol.		2		1				1	1	5	2	2	2
	Subtotaal		2		1				1	1	5	2	2	2
Verkrachting zonder de dood tot gevolg (nwSSW)	Slachtoffer <16j	Vol.								1	1	1	12	12
		Pog.												1
	Slachtoffer 16j - 18j	Vol.										1	3	5
		Vol.										2	26	41
	Slachtoffer meerderjarig	Pog.												3
Subtotaal										1	1	4	41	62
Aanranding eerbaarheid met geweld / bedreiging	Slachtoffer < 16j	Vol.	4	7	9	9	14	6	5	10	9	9	2	
		Pog.				1								
	Slachtoffer 16j - 18j	Vol.	1	2	4	1	2	2	1	1	1	3		
	Slachtoffer meerderjarig	Vol.	8	24	11	15	15	15	12	24	16	21	10	
	Pog.								1		1			
Subtotaal			13	33	24	25	32	23	18	36	26	34	12	
Aanranding eerbaarheid zonder geweld / bedreiging	Slachtoffer < 16j	Vol.	17	21	27	27	13	21	16	23	26	24	10	
		Pog.	1			1					1	1		
	Slachtoffer 16j - 18j	Vol.	2	4	3	1	4	7	4	3	3	6	2	
	Slachtoffer leeftijd onbekend	Vol.	6	4	5	2	7	7	4	17	11	17	5	
	Pog.			1										
Subtotaal			26	29	36	30	25	35	24	43	41	48	17	
Aanranding eerbaarheid niet nader bepaald	Vol.		1		1		1	1	2	7	4	2	1	
	Pog.		2											
Subtotaal			3		1		1	1	2	7	4	2	1	
Aantasting seksuele integrit. zonder dood (nwSSW)	Slachtoffer <16j	Vol.											22	35
		Pog.												1
	Slachtoffer 16j - 18j	Vol.											6	8
	Slachtoffer meerderjarig	Vol.											20	34
Subtotaal													48	78



## Zedenmisdrijven

			2000	2013	2014	2015	2016	2017	2018	2019	2020	2021	2022	2023	
<b>Aantasting seksuele integriteit-onbepaald (nwSSW)</b>			Vol.											1	
			Subtotaal											1	
<b>Kinderpornografie</b>	Bezit	Vol.	2	5	3	4	4	3	1	2	5	3	2		
	Verspreiding	Vol.		4	4	8	13	16	36	50	52	26			
	Toegang kinderporno via technologie	Vol.				1		1	5	1	3				
	Niet nader bepaald	Vol.		1						2	1	1			
			Subtotaal	2	10	7	13	17	20	42	55	61	30	2	
<b>Pornografie</b>			Vol.		2			1		1					
			Subtotaal	1	2			1		1					
<b>Aanzetting tot ontucht</b>	Slachtoffer minderjarig	Vol.	5	5	3	3	1	3	1	6	4	5	1		
	Slachtoffer meerderjarig	Vol.				1				1	1				
	Leeftijd slachtoffer onbekend	Vol.			1	1			1						
	Reclame via ICT voor ontucht	Vol.							1						
	Andere reclame voor ontucht	Vol.				2	1		1			2			
	Niet nader bepaald	Pog.	13								1				
			Vol.	13							1				
			Subtotaal	18	5	4	7	2	3	4	7	7	7	1	
<b>Uitbuiting van iemands ontucht</b>	Slachtoffer minderjarig	Vol.	1	1		2	1			4	6	3			
	Slachtoffer meerderjarig	Vol.		3	1	8	4		4		6	3	1		
	Leeftijd slachtoffer onbekend	Pog.							1				1		
		Vol.							1						
			Subtotaal	1	4	1	10	5	6	4	12	6	2		
<b>Openbare zedenschennis</b>	Handelingen (exhibitionisme, enz.)	Vol.	6	13	10	8	11	13	20	22	8	17	20		
	Geschriften, afbeeldingen, voorwerpen	Vol.	10	6	9	4	10	1	9	8	3	2	2		
	Schunnigheden in het openbaar	Vol.	1		1	1					1				
	Exhibitionisme (nwSSW)	Vol.											2	18	
	Extreem pornograf. of gewelddadige inhoud (nwSSW)	Vol.											1		
	Niet nader bepaald	Vol.					1	1			1				
			Pog.	1											
			Subtotaal	18	19	20	13	22	15	29	30	13	19	25	18
<b>Voyeurisme</b>	Observatie/opname van naaktheid of intimiteit	Vol.			3		4	4	3	4	6	5	3		
	Verspreiding opname naaktheid of intimiteit	Vol.				1	8	26	11	13	16	26	12	1	
	Niet nader bepaald	Vol.									1				
			Subtotaal		3	1	12	30	14	17	23	31	15	1	



### Zedenmisdrijven

			2000	2013	2014	2015	2016	2017	2018	2019	2020	2021	2022	2023
Voyeurisme rechtstreeks (nwSSW)	Slachtoffer 16j - 18j	Vol.												1
	Slachtoffer meerderjarig	Vol.											2	1
	<b>Subtotaal</b>												2	2
Voyeurisme via technisch/ander hulpmiddel (nwSSW)	Slachtoffer <16j	Vol.												1
	Slachtoffer 16j - 18j	Vol.												4
	Slachtoffer meerderjarig	Vol.											3	3
<b>Subtotaal</b>													3	8
Verspreiding van seksueel getinte inhoud (nwSSW)	Slachtoffer <16j	Vol.											4	
	Slachtoffer 16j - 18j	Vol.												1
	Slachtoffer meerderjarig	Vol.											1	3
<b>Subtotaal</b>												5	4	
Versprei. seks. inhoud kwaad opzet/winst (nwSSW)	Slachtoffer <16j	Vol.											2	5
	Slachtoffer 16j - 18j	Vol.												5
	Slachtoffer meerderjarig	Vol.											1	11
<b>Subtotaal</b>												3	21	
Vruchtafdrrijving zonder toestemming van de vrouw	Opzettelijk veroorzaakt zonder toestemming	Vol.									1			
<b>Subtotaal</b>											1			
Grooming (contact via ICT met minderjarige < 16 j)		Vol.						1	1					
<b>Subtotaal</b>								1	1					
Grooming offline - zonder ICT (nwSSW)	Slachtoffer <16j	Vol.												1
	Slachtoffer 16j - 18j	Vol.											1	1
<b>Subtotaal</b>													1	2
Grooming online - met ICT (nwSSW)	Slachtoffer <16j	Vol.											1	1
	Slachtoffer 16j - 18j	Vol.												2
<b>Subtotaal</b>													1	3
Seks. uitbuiting minderjarigen-prostitutie (nwSSW)	Aanzetten plegen van ontucht/prostit. (nwSSW)	Vol.											2	4
	Exploitatie van de ontucht/prostit. (nwSSW)	Vol.											1	2
<b>Subtotaal</b>													3	6
Beelden seksueel misbruik minderjarigen (nwSSW)	Productie/verspreid. beelden seks. misbr. (nwSSW)	Vol.											8	5
	Bezitten/verwerven beelden seks. misbruik (nwSSW)	Vol.												4
<b>Subtotaal</b>													8	9
Misbruik van prostitutie - meerderjarige (nwSSW)		Vol.												3
<b>Subtotaal</b>														3





### Zedenmisdrijven

		2000	2013	2014	2015	2016	2017	2018	2019	2020	2021	2022	2023
	Totaal	134	161	146	154	179	202	200	294	265	256	216	221

### Misdr. tegen andere morele waarden en gevoelens

		2000	2013	2014	2015	2016	2017	2018	2019	2020	2021	2022	2023
Belaging	Pesterij per telefoon (OLD)	Vol. 49											
		Vol. 5	343	368	353	288	371	342	388	406	480	465	484
	Subtotaal	54	343	368	353	288	371	342	388	406	480	465	484
Grafschennis		Vol. 1				1			1				
	Subtotaal	1				1			1				
Schending van het beroepsgeheim		Vol. 1	4	5	3	4	2	5	4	5	2	11	5
	Subtotaal	1	4	5	3	4	2	5	4	5	2	11	5
Schending van de eer	Laster en eerroof	Vol. 41	33	46	44	30	26	45	46	43	48	54	51
	Lasterlijke aangifte	Vol. 3	4	1	8	7	5	4	4	3	6	3	5
	Lasterlijke aantijging	Vol. 1	1	2	3	1	1	1	1	1	4		5
	Kwaadwillige ruchtbaarmaking	Vol. 3	1	1	1	1		2	3	2	3	2	1
	Beledigingen (Wanbedrijf)	Vol. 8	125	161	98	74	73	81	82	73	59	50	44
	Niet nader bepaald	Pog. 4	3	2	4	4	5	2	3	2	2		
	Subtotaal	60	167	213	158	117	110	135	139	124	122	109	106
Persoonlijke levenssfeer	Woonstschennis door particulier	Vol. 44	34	32	46	33	29	30	28	21	28	24	37
		Pog. 4	1	1							2	3	2
	Schending van het briefgeheim	Vol. 6	5	4	12	4	10	20	3	8	9	7	5
	Subtotaal	54	40	37	58	37	39	50	31	29	39	34	44
Vrije uitoefening erediens		Vol.		1		1							
	Subtotaal			1		1							
Nachtlawaa		Vol. 22	2	80	106	86	97	84	102	132	89	117	141
	Subtotaal	22	2	80	106	86	97	84	102	132	89	117	141
Schenden van communicatie door particulier		Vol.			1				1	1	1	3	
	Subtotaal				1				1	1	1	3	
Misbruik zwakheden personen		Vol.	2	3	2	1	3	9	5	7	4	6	4
	Subtotaal		2	3	2	1	3	9	5	7	4	6	4



### Misdr. tegen andere morele waarden en gevoelens

		2000	2013	2014	2015	2016	2017	2018	2019	2020	2021	2022	2023
Privacy zeden: publicatie identiteit slachtoffer	Vol.							2	1		4	3	2
	Subtotaal							2	1		4	3	2
Cyberlokking (lokken van minderjarige via ICT)	Vol.							1		1			1
	Subtotaal							1		1			1
Aantrekken/gebruiken van kind of kwetsbaar persoon	Vol.									1		4	1
	Pog.									1			
	Subtotaal									2		4	1
Bezetting andermans goed (kraken)	Binnendringen/bezetten/verblijven (niet bewoond)	Vol.						3	3	4	5	6	4
		Pog.									1		
	Binnendringen/bezetten/verblijven (bewoond)	Vol.										3	7
		Subtotaal							3	3	4	6	9
Totaal		192	558	707	681	535	622	631	675	711	747	761	799

### Misdr. tegen het juridisch statuut van het kind

		2000	2013	2014	2015	2016	2017	2018	2019	2020	2021	2022	2023
Niet-afgeven van kinderen	Door de ouders	32	39	39	58	38	28	39	76	60	54	91	64
	Door persoon ermee belast		6		2	1	2	3	3	2	2	3	5
	Subtotaal	32	45	39	60	39	30	42	79	62	56	94	69
Niet aangifte van een geboorte	Vol.		1										
	Subtotaal		1										
Niet nader bepaald	Vol.		1				2	9	16	30	14	5	1
	Subtotaal		1				2	9	16	30	14	5	1
Totaal		32	47	39	60	39	32	51	95	92	70	99	70

### Diefstal en afpersing

		2000	2013	2014	2015	2016	2017	2018	2019	2020	2021	2022	2023	
Diefstal met vzo	Met geweld	Vol.	615	583	487	597	550	525	394	287	221	216	233	239
		Pog.	69	82	69	81	93	82	45	31	40	35	24	19
	Zonder geweld	Vol.	4.207	2.906	2.925	2.839	2.839	2.043	1.741	2.051	1.675	1.577	1.679	1.883
		Pog.	1.427	1.328	1.333	1.349	1.411	1.204	1.026	1.134	1.026	995	1.043	1.079
Subtotaal		6.318	4.899	4.814	4.866	4.893	3.854	3.206	3.503	2.962	2.823	2.979	3.220	



### Diefstal en afpersing

			2000	2013	2014	2015	2016	2017	2018	2019	2020	2021	2022	2023
Diefstal zonder vzo	Met geweld	Vol.	383	432	408	447	330	313	306	228	187	200	193	196
		Pog.	22	44	31	43	42	40	21	19	11	13	24	18
	Zonder geweld, Zakkenrollerij	Vol.	423	855	882	716	658	671	801	996	712	876	950	975
		Pog.	3	3	3	2	2		3	10	7	4	3	3
	Zonder geweld, Gebruiksdiefstal	Vol.	23	10	19	16	7	9	14	8	17	5	9	9
	Zonder geweld, Huisdiefstal	Vol.	40	49	31	37	56	42	53	33	37	18	27	29
		Pog.						2						
	Zonder geweld	Vol.	2.926	2.678	2.670	2.578	2.254	2.301	2.332	2.374	1.930	2.010	2.139	2.323
		Pog.	67	50	42	54	35	38	38	38	38	60	64	54
			Subtotaal	3.887	4.121	4.086	3.893	3.384	3.416	3.568	3.706	2.961	3.190	3.399
Diefstal niet nader bepaald	Vol.	511	18	14	14	22	23	15	8	10	12	20	10	
	Pog.	107												
	Subtotaal	618	18	14	14	22	23	15	8	10	12	20	10	
Afpersing	Vol.	25	73	58	76	54	64	49	31	41	54	60	56	
	Pog.	7	36	43	33	39	29	41	33	30	30	32	37	
	Subtotaal	32	109	101	109	93	93	90	64	71	84	92	93	
Vervaardiging valse sleutels	Vol.	1												
	Subtotaal	1												
Moeskopperij	Vol.	1												
	Subtotaal	1												
		Totaal	10.857	9.147	9.015	8.882	8.392	7.386	6.879	7.281	6.004	6.109	6.490	6.961

### Bedrog

			2000	2013	2014	2015	2016	2017	2018	2019	2020	2021	2022	2023
Witwassen	Vol.	1	18	16	17	21	25	19	38	112	129	92	150	
	Pog.			1						2	1	1	1	
	Subtotaal	1	18	17	17	21	25	19	38	114	130	93	151	



### Bedrog

			2000	2013	2014	2015	2016	2017	2018	2019	2020	2021	2022	2023
Heling	Gewone heling	Vol.	91	89	72	110	93	96	88	105	79	86	82	105
		Pog.			1									
	Gekwalificeerde heling	Vol.	35	32	29	20	32	29	13	10	7	8	11	15
		Pog.								1				1
	Niet nader bepaald	Vol.	5		1	2	6	17	2		1		1	
		Pog.	4											
<b>Subtotaal</b>			<b>135</b>	<b>121</b>	<b>103</b>	<b>132</b>	<b>131</b>	<b>142</b>	<b>103</b>	<b>116</b>	<b>87</b>	<b>94</b>	<b>94</b>	<b>121</b>
Flessentrekkerij	Brandstof / smeerolie	Vol.	34	16	8	5	5	3	2	3	2	2		1
		Pog.												
	Dranken en spijzen	Vol.	3	9	7	3	4	1	4	9	5	5	4	3
		Pog.												
	Huurrijtuig	Vol.	9	2	1	3	2	5	2	3	2	4	3	2
		Pog.											1	
Logies	Vol.	1				1	1							
	Pog.													
Niet nader bepaald	Vol.	1												
	Pog.													
<b>Subtotaal</b>			<b>48</b>	<b>27</b>	<b>16</b>	<b>11</b>	<b>12</b>	<b>10</b>	<b>8</b>	<b>15</b>	<b>9</b>	<b>11</b>	<b>8</b>	<b>6</b>
Private omkoping		Vol.						1		1				
		Pog.			1	1								
	<b>Subtotaal</b>			<b>1</b>	<b>1</b>		<b>1</b>		<b>1</b>					
Verduistering en bedrieglijke vernietiging	Bedrieglijke verberging	Vol.	289	32	40	39	33	45	38	40	45	27	66	57
		Pog.												
	Van geld, papieren, enz.	Vol.	7	4	8	3	2	4	4	11	3	4		1
		Pog.			1									
	Van gerechtelijke stukken	Vol.	2							1			1	
		Pog.												
	Van in beslag genomen voorwerpen	Vol.	7	2		2	1	1	1	2		1	3	2
		Pog.												
Van roerende goederen van echtgenoten	Vol.												1	
	Pog.													
Van nalatenschap	Vol.				1			1	1	1			2	
	Pog.													
Niet nader bepaald	Vol.	98	3	5	3	9	3	12	5	1	1	1	1	4
	Pog.													
<b>Subtotaal</b>			<b>403</b>	<b>41</b>	<b>54</b>	<b>48</b>	<b>45</b>	<b>53</b>	<b>56</b>	<b>60</b>	<b>50</b>	<b>33</b>	<b>74</b>	<b>64</b>
Oplichting	Internetfraude	Vol.		72	100	84	68	164	285	355	584	734	811	771
		Pog.		26	25	35	9	29	54	42	40	60	63	53
	Oplichting zonder internet	Vol.	1	142	128	150	106	188	192	185	128	145	154	179
		Pog.		27	27	26	22	29	18	29	26	15	25	9
	Niet nader bepaald	Vol.	109											
		Pog.	19											
<b>Subtotaal</b>			<b>129</b>	<b>267</b>	<b>280</b>	<b>295</b>	<b>205</b>	<b>410</b>	<b>549</b>	<b>611</b>	<b>778</b>	<b>954</b>	<b>1.053</b>	<b>1.012</b>

Bedrog

			2000	2013	2014	2015	2016	2017	2018	2019	2020	2021	2022	2023
<b>Bedriegerij</b>	Verkochte waren / geleverd werk	Vol.	2		1	2		1	3	1	3	2	1	
	Munten	Vol.		1			1							
		Pog.						1						
	Frauduleuze overdracht van facturen	Vol.	1								1	1		
	Niet nader bepaald	Vol.		1										
	<b>Subtotaal</b>		<b>3</b>	<b>2</b>	<b>1</b>	<b>2</b>	<b>1</b>	<b>2</b>	<b>3</b>	<b>1</b>	<b>4</b>	<b>3</b>	<b>1</b>	
<b>Misbruik van vertrouwen en verwante misd.</b>	Misbruik van vertrouwen	Vol.	176	196	177	176	148	135	175	149	135	173	137	128
		Pog.	9	1										
	Misbruik van zwakheden	Vol.	7	6	10	4	10	18	22	13	11	14	18	20
		Pog.			1								1	
		<b>Subtotaal</b>		<b>192</b>	<b>203</b>	<b>188</b>	<b>180</b>	<b>158</b>	<b>153</b>	<b>197</b>	<b>162</b>	<b>146</b>	<b>187</b>	<b>156</b>
<b>Misbruik van maatschappelijk vermogen</b>	Door vennootschappen	Vol.			2		1	5	3	2	2	5	9	7
	Door VZW	Vol.		1		1		3			3			
		Pog.											1	
	Niet nader bepaald	Vol.		3		1	2	2		2	4	2		
	Andere	Vol.		7	5	6	4	3	6	2			1	2
	<b>Subtotaal</b>			<b>11</b>	<b>7</b>	<b>8</b>	<b>7</b>	<b>13</b>	<b>9</b>	<b>6</b>	<b>9</b>	<b>7</b>	<b>11</b>	<b>9</b>
<b>Misd. ivm insolventie</b>	Door de curator	Vol.		1										
	Door derden	Vol.		1	1			1	4	1		1	2	
	Door de schuldenaar	Vol.		12	10	7	5	12	10	5	4	2	2	1
	Niet nader bepaald	Vol.	5	22	15	16	10	16	13	15	8	4	4	2
		<b>Subtotaal</b>		<b>5</b>	<b>36</b>	<b>26</b>	<b>23</b>	<b>15</b>	<b>29</b>	<b>27</b>	<b>21</b>	<b>12</b>	<b>7</b>	<b>8</b>
<b>Bedrieglijk onvermogen</b>		Vol.	2	3	3	6	3	1	2				1	
		<b>Subtotaal</b>		<b>3</b>	<b>3</b>	<b>6</b>	<b>3</b>	<b>1</b>	<b>2</b>				<b>1</b>	
<b>Ongedekte cheques</b>		Vol.	88		1									
		Pog.	7											
		<b>Subtotaal</b>			<b>1</b>									
	<b>Totaal</b>		<b>1.013</b>	<b>729</b>	<b>697</b>	<b>723</b>	<b>598</b>	<b>839</b>	<b>973</b>	<b>1.031</b>	<b>1.209</b>	<b>1.426</b>	<b>1.499</b>	<b>1.514</b>

Beschadigen van eigendom

			2000	2013	2014	2015	2016	2017	2018	2019	2020	2021	2022	2023
<b>Opzettelijke brandstichting</b>	In een bewoonde plaats (bij dag)	Vol.	8	1	7	8	6	10	7	2	6	5	6	3
		Pog.			2			1					1	



## Beschadigen van eigendom

			2000	2013	2014	2015	2016	2017	2018	2019	2020	2021	2022	2023
	In een bewoonde plaats (bij nacht)	Vol.	11	10	12	9	8	5	6	3	1	7	8	5
		Pog.	1		1	1	4		1					
	in een bewoonde plaats (onbepaald tijdstip)	Vol.	1			1		1				1	1	
		Pog.												
	In een andere plaats (bij dag)	Vol.	14	13	24	24	21	18	30	15	8	14	16	10
		Pog.	1				1		1					
	In een andere plaats (bij nacht)	Vol.	46	41	47	37	39	33	39	38	37	35	41	49
		Pog.	1		3	2	2		1	2	1	1	1	2
	In een andere plaats (onbepaald tijdstip)	Vol.	1	3	1	1	1	2	2	1	1	1	5	2
		Pog.									1			
Niet nader bepaald	Vol.				1			2	1	2				
	Pog.	2				1							1	
<b>Subtotaal</b>			<b>86</b>	<b>68</b>	<b>97</b>	<b>82</b>	<b>79</b>	<b>75</b>	<b>88</b>	<b>65</b>	<b>56</b>	<b>64</b>	<b>80</b>	<b>71</b>
Opzettelijke vernieling door ontploffing	In een bewoonde plaats (bij nacht)	Vol.		1									1	
		Pog.												
	In een andere plaats (bij dag)	Vol.	1											
		Pog.												
In een andere plaats (bij nacht)	Vol.			1									1	
	Pog.											1		
<b>Subtotaal</b>			<b>1</b>	<b>1</b>	<b>1</b>							<b>2</b>	<b>1</b>	
Onopzettelijke brandstichting	Vol.	76	50	60	65	72	52	53	54	60	55	57	68	
<b>Subtotaal</b>			<b>76</b>	<b>50</b>	<b>60</b>	<b>65</b>	<b>72</b>	<b>52</b>	<b>53</b>	<b>54</b>	<b>60</b>	<b>55</b>	<b>57</b>	<b>68</b>
Vernieling, onbruikbaarmaking, beschadiging	Met vzo	Vol.	134	5	2	6	5	5	1	4	4	2	5	6
		Pog.												
	Vernieling van landbouwgoederen	Vol.					1							
		Pog.												
Niet nader bepaald	Vol.	25	1	2	1	1	1		2	3			1	
	Pog.	26												
<b>Subtotaal</b>			<b>185</b>	<b>6</b>	<b>4</b>	<b>7</b>	<b>7</b>	<b>6</b>	<b>1</b>	<b>6</b>	<b>7</b>	<b>2</b>	<b>5</b>	<b>7</b>
Vandalisme	Op voertuigen	Vol.	697	1.051	945	807	802	731	854	806	711	720	786	830
		Pog.	6				1							
	Op andere roerende goederen	Vol.	82	104	78	94	60	95	90	84	97	134	107	125
		Pog.							1					
	Graffiti	Vol.		57	67	109	66	45	43	50	35	40	34	85
		Pog.												
	Andere vernielingen op onroerende goederen	Vol.	279	438	470	526	416	357	360	351	365	378	441	420
		Pog.	1		2		1							
	Beschadiging van afsluiting	Vol.	129	4	5	3	66	128	112	112	108	86	70	61
		Pog.	1							1				
<b>Subtotaal</b>			<b>1.195</b>	<b>1.654</b>	<b>1.567</b>	<b>1.539</b>	<b>1.411</b>	<b>1.357</b>	<b>1.460</b>	<b>1.404</b>	<b>1.316</b>	<b>1.358</b>	<b>1.438</b>	<b>1.521</b>
<b>Totaal</b>			<b>1.543</b>	<b>1.779</b>	<b>1.729</b>	<b>1.693</b>	<b>1.569</b>	<b>1.490</b>	<b>1.602</b>	<b>1.529</b>	<b>1.439</b>	<b>1.479</b>	<b>1.582</b>	<b>1.668</b>



## Beschadigen van eigendom

### Misd. tegen de veiligheid van de staat

		2000	2013	2014	2015	2016	2017	2018	2019	2020	2021	2022	2023
Inwendige staatsveiligheid	Vol.		1	1									
	Subtotaal		1	1									
Terrorisme	Terroristische groep	Vol.	3	22	24	46	23	7	1	9	2	2	1
		Pog.				1	1						
	Verspreiden boodschap die aanzet tot terrorisme	Vol.			1	5				4			3
	Subtotaal		3	22	25	52	24	7	1	13	2	2	4
Niet nader bepaald	Vol.				1								
	Subtotaal				1								
	Totaal		4	23	25	53	24	7	1	13	2	2	4

### Misd. tegen de openbare veiligheid

		2000	2013	2014	2015	2016	2017	2018	2019	2020	2021	2022	2023
Criminele organisatie	Vol.		5	5	6	6	3	6	7	9	8	10	10
	Subtotaal		5	5	6	6	3	6	7	9	8	10	10
Vereniging van misdadigers	Vol.	20	18	23	22	25	19	29	14	25	28	21	30
	Pog.						1						
	Subtotaal	20	18	23	22	25	20	29	14	25	28	21	30
Ontvluchting van gevangenen	Gewone ontvluchting	Vol.	9	23	12	6	1	3	1	3	2	5	5
	Gekwalificeerde ontvluchting	Vol.										1	
	Niet teruggekeerd uit verlof	Vol.			2	3			1			1	
	Niet naleving elektronisch toezicht	Vol.	28	42	67	50	53	63	26	55	54	56	64
	Niet nader bepaald	Vol.	2	2	1		2	3			1		3
	Subtotaal	3	39	66	81	61	57	66	28	59	56	66	72
Verberging	Verberging van een misdadiger	Vol.	1	1									
	Subtotaal		1	1									



### Misd. tegen de openbare veiligheid

			2000	2013	2014	2015	2016	2017	2018	2019	2020	2021	2022	2023
Bedreigingen	Bedreiging met een aanslag	Vol.	6	1	2	7	3	1			21	8	3	1
		Pog.				1								
	Mondeling	Vol.	549	421	412	343	320	275	319	306	278	296	327	341
		Pog.	2											
	Schriftelijk	Vol.	38	105	97	83	92	94	75	93	97	93	96	102
		Pog.												
	Door gebaren, zinnebeelden	Vol.	122	167	191	201	164	155	169	168	155	178	189	235
		Pog.								1				
	Bommelding	Vol.	3	6	7	21	22	13	6	6	4	2	3	9
		Pog.										1		
Niet nader bepaald	Vol.	8	7	13	8	6	8	4	9	11	10	3	9	
	Pog.	35												
Subtotaal			763	707	722	663	608	546	573	583	566	588	621	697
Totaal			786	770	817	772	700	626	674	632	659	680	718	809

### Misd. tegen gezag van de overheid

			2000	2013	2014	2015	2016	2017	2018	2019	2020	2021	2022	2023
Geweld tegen overheidspersonen	Vol.	8	8	7	7	2	12	10	11	10	11	15	15	6
	Pog.	1												
	Subtotaal	9	9	7	7	2	12	10	11	10	11	15	15	6
Weerspannigheid	Gewapende weerspannigheid	Vol.	9	9	8	9	8	16	10	13	7	5	13	6
		Pog.							1					
	Ongewapende weerspannigheid	Vol.	102	126	118	93	115	108	100	113	134	87	86	87
		Pog.	1											
	Niet nader bepaald	Vol.	10	4	5	4	6	7	9	5	1	4	4	4
		Pog.	5											
Subtotaal			127	139	131	106	129	131	120	131	142	96	103	97
Smaad	Vol.	141	55	45	21	27	29	29	25	40	25	33	32	
	Pog.	2												
	Subtotaal	143	55	45	21	27	29	29	25	40	25	33	32	
Weigering medewerking (informatica en telecom)	Vol.									1				
	Subtotaal									1				





### Misdr. tegen gezag van de overheid

				2000	2013	2014	2015	2016	2017	2018	2019	2020	2021	2022	2023
Andere misdrijven	Zegelverbreking	Vol.	5	3	2	10	22	11	15	5	9	3	8	5	
	Belemmering uitoefening rechtspraak	Vol.	4								1				
	Drukwerk zonder verantwoordelijke uitgever	Vol.			1										
	Nijverheid, koophandel en openbare veilingen	Vol.						1		2					
Subtotaal			9	3	3	10	22	11	16	5	12	3	8	5	
Totaal			288	204	186	139	190	181	176	172	205	139	159	140	

### Misdr. tegen de openbare trouw

				2000	2013	2014	2015	2016	2017	2018	2019	2020	2021	2022	2023
Valsheid in geschriften	Schriftvervalsing	Vol.	177	159	160	174	157	142	165	131	134	140	116	97	
		Pog.	6	3			6				1				
	Gebruik van valse en vervalste geschriften	Vol.	148	138	140	160	130	136	140	111	102	106	88	95	
		Pog.	2	1	2		6	1			2				
Subtotaal			333	301	302	334	287	290	306	242	236	249	204	192	
Aanmatiging	Inmenging in openbare ambten	Vol.	4	7	5	2	2	3		1	1	1	2	4	
		Vol.	5	8	6	10	7	5	3	1	2	3	8	3	
	Van ambten	Pog.		1											
		Vol.		1	1						2	2	1		
	Van titels	Vol.												1	
		Vol.												1	
	Van graden	Vol.												1	
		Vol.					1								
Van kledij, eretekens, enz.	Vol.	98	188	161	191	163	161	140	124	86	87	100	93		
	Pog.				2		1		1				1		
Van naam	Vol.	2	3		2	1	1	4	1				3	1	
	Pog.	1													
Subtotaal			110	208	173	207	174	171	147	128	91	93	115	102	
Namaking / Vervalsing	Namaking	Vol.	18	34	30	19	25	16	31	25	29	44	29	23	
		Pog.											1		
	Vervalsing	Vol.	4	7	9	13	15	14	16	17	14	23	17	14	
		Vol.	3	1		1	1				1				
Niet nader bepaald	Pog.	2													
	Vol.														
Subtotaal			27	42	39	33	41	30	47	42	44	68	46	37	


Misd. tegen de openbare trouw

			2000	2013	2014	2015	2016	2017	2018	2019	2020	2021	2022	2023	
Valse munt	Uitgifte	Vol.	33	33	14	12	10	21	10	13	5	7	6	2	
		Pog.					1								
	Niet nader bepaald	Vol.	1				2		1						
		Pog.	1												
	Andere	Vol.	28	9	10	19	12	15	13	14	8	7	7	4	
		Subtotaal	63	42	24	31	24	37	24	27	13	14	13	6	
Valsheid voor het gerecht	Valse getuigenis	Vol.			1		1	1					1		
	Valse verklaringen	Vol.	7	5	15	6	5	22	22	8	10	4	6	4	
	Vervalsing van registratie	Vol.					1					1			
		Subtotaal	7	5	16	6	7	23	22	8	10	5	7	4	
		Totaal	540	598	554	611	533	551	546	447	394	429	385	341	



### Misd. tegen de familie

		2000	2013	2014	2015	2016	2017	2018	2019	2020	2021	2022	2023
Bigamie	Vol.	2			1								
	Subtotaal	2			1								
Familieverlating	Vol.	18	4	1	4	1	4	4	6	1	2	8	3
	Subtotaal	18	4	1	4	1	4	4	6	1	2	8	3
Weigering recht op persoonlijk contact	Vol.	144	70	72	85	77	55	39	62	79	36	52	46
	Subtotaal	144	70	72	85	77	55	39	62	79	36	52	46
Niet betaling onderhoudsgeld	Vol.	80	34	32	20	21	15	10	12	9	10	8	9
	Pog.	1											
	Subtotaal	81	34	32	20	21	15	10	12	9	10	8	9
Gedwongen huwelijk	Vol.		1			1		1		1			1
	Pog.						1	1	2				
	Subtotaal		1			1	1	2	2	1			1
Niet nader bepaald	Vol.	1	1	2		2	1		1				
	Pog.	1											
	Subtotaal	2	1	2		2	1		1				
Totaal		247	110	107	110	102	76	55	83	90	48	68	59

### Informaticacriminaliteit

		2000	2013	2014	2015	2016	2017	2018	2019	2020	2021	2022	2023
Hacking	Vol.		27	38	30	31	31	49	42	30	24	47	44
	Pog.		1		1	1					3	2	2
	Subtotaal		28	38	31	32	31	49	42	30	27	49	46
Valsheid in informatica	Vol.		30	52	25	18	10	4	9	3	9	13	18
	Subtotaal		30	52	25	18	10	4	9	3	9	13	18
Informaticabedrog	Vol.		320	350	362	436	506	465	568	573	692	999	942
	Pog.		21	13	36	33	31	23	17	9	9	11	12
	Subtotaal		341	363	398	469	537	488	585	582	701	1.010	954
Sabotage	Vol.		16	8	6	7	6	5	8	1	4	8	6
	Pog.							1					
	Subtotaal		16	8	6	7	6	6	8	1	4	8	6
Totaal			415	461	460	526	584	547	644	616	741	1.080	1.024



## Informaticacriminaliteit

### Onwettige uitoefening van het openbaar gezag

		2000	2013	2014	2015	2016	2017	2018	2019	2020	2021	2022	2023
<b>Aanmatiging van macht</b>	Vol.	1											
	Subtotaal	1											
<b>Knevelarij</b>	Vol.		2										
	Subtotaal		2										
<b>Publieke omkoping</b>	Vol.		2	6	3	5		1		2	1	1	4
	Pog.	1	1									1	
	Subtotaal	1	3	6	3	5		1		2	1	2	4
<b>Samenspanning</b>	Vol.	1											
	Subtotaal	1											
<b>Vrijheidsberoving door ambtenaar</b>	Vol.	1		3	6	1			1		2	1	
	Subtotaal	1		3	6	1			1		2	1	
<b>Woonstschennis door ambtenaar</b>	Vol.	2				1			1			1	
	Subtotaal	2				1			1			1	
<b>Daden van willekeur</b>	Vol.	1	1	4	5	2	5	1	2	6	2	4	11
	Subtotaal	1	1	4	5	2	5	1	2	6	2	4	11
<b>Belangenneming</b>	Vol.				1			1	1	1			
	Subtotaal				1			1	1	1			
<b>Misbruik van gezag</b>	Vol.	2	2			1			4	1			
	Subtotaal	2	2			1			4	1			
<b>Akten burgerlijke stand</b>	Vol.										1		
	Subtotaal										1		
<b>Nalatigheid van de bewaarder</b>	Vol.											1	
	Subtotaal											1	
<b>Niet nader bepaald</b>	Vol.			1						1			
	Subtotaal			1						1			
	Totaal	9	8	14	15	10	5	3	9	11	6	9	15

## Huisjesmelkerij

		2000	2013	2014	2015	2016	2017	2018	2019	2020	2021	2022	2023
<b>Zonder vzo</b>	Vol.		9	8	1	6	4	3	5	6	1	3	1



### Huisjesmelkerij

		2000	2013	2014	2015	2016	2017	2018	2019	2020	2021	2022	2023
	Subtotaal		9	8	1	6	4	3	5	6	1	3	1
Met vzo	Vol.		2	1		2	5		5	1	3		2
	Subtotaal		2	1		2	5		5	1	3		2
Niet nader bepaald	Vol.							1				1	
	Subtotaal							1				1	
	Totaal		11	9	1	8	9	4	10	7	4	4	3

### Exploitatie van bedelarij

		2000	2013	2014	2015	2016	2017	2018	2019	2020	2021	2022	2023
Tot de bedelarij aanzetten	Vol.							1					
	Subtotaal							1					
	Totaal							1					

### Mensenhandel

		2000	2013	2014	2015	2016	2017	2018	2019	2020	2021	2022	2023
Exploitatie van bedelarij	Vol.		1						1				
	Subtotaal		1						1				
Seksuele uitbuiting	Vol.			1	2				1			1	3
	Subtotaal			1	2				1			1	3
Economische uitbuiting	Vol.		5	3	1	5	3	2	1	1	3	3	4
	Pog.					2							
	Subtotaal		5	3	1	7	3	2	1	1	3	3	4
Gedwongen misdaden of wanbedrijven	Vol.		2	1				2			1		1
	Subtotaal		2	1				2			1		1
	Totaal		8	5	3	7	3	4	3	1	4	4	8

### Aanzetten misdaden of wanbedrijven

		2000	2013	2014	2015	2016	2017	2018	2019	2020	2021	2022	2023
Aanzetten wanbedrijven	Vol.									8	2	7	6
	Subtotaal									8	2	7	6
Aanzetten misdaden	Vol.									8		1	2
	Subtotaal									8		1	2



### Aanzetten misdaden of wanbedrijven

		2000	2013	2014	2015	2016	2017	2018	2019	2020	2021	2022	2023
	Totaal									16	2	8	8

### Andere inbreuken Strafwetboek

		2000	2013	2014	2015	2016	2017	2018	2019	2020	2021	2022	2023
	Vol.			3	2	2		2	2	1	3	1	
	Subtotaal			3	2	2		2	2	1	3	1	
	Totaal			3	2	2		2	2	1	3	1	

### Overtreding Strafwetboek

		2000	2013	2014	2015	2016	2017	2018	2019	2020	2021	2022	2023
Beledigingen (Overtreding)	Vol.	97											
	Subtotaal	97											
Ombrenging van dieren (Overtreding)	Vol.	3											
	Subtotaal	3											
Verbergen gelaat in openbare plaats	Vol.					1		1		6	2	1	8
	Subtotaal					1		1		6	2	1	8
Andere overtredingen SWB	Vol.	38	3		1	3				1		1	
	Pog.	1											
	Subtotaal	39	3		1	3				1		1	
	Totaal	139	3		1	4		1		7	2	2	8

# ***POLITIËLE CRIMINALITEITSSTATISTIEKEN***

---

*PLEEGPLAATS: POLITIEZONE*

**BRUSSEL-WEST**

***Bijlage II: Detailrapport per misdrijfcategorie  
Bijzondere Wetten***

**BRUSSEL-WEST****Inbreuk bijzondere wetgeving****Drugs**

			2000	2013	2014	2015	2016	2017	2018	2019	2020	2021	2022	2023	
Bezit		Vol.	268	605	615	880	1.404	1.262	1.667	1.716	1.415	1.304	1.244	1.009	
		Pog.	9	1		2	1								1
		<b>Subtotaal</b>	<b>277</b>	<b>606</b>	<b>615</b>	<b>880</b>	<b>1.406</b>	<b>1.263</b>	<b>1.667</b>	<b>1.716</b>	<b>1.415</b>	<b>1.304</b>	<b>1.244</b>	<b>1.010</b>	
Gebruik	Gebruik in groep	Vol.	71												
		Pog.	3												
	Individueel gebruik	Vol.	152												
		Pog.	5												
	Gebruik vergemakkelijken	Vol.	6	10	6	8	13	4	3	4	6	3	8	3	
	Aanzetten tot gebruik	Vol.	3	4	1	3	2	2	1		1		1		
	Wanorde, schandaal of gevaar in openbare ruimte	Vol.				4	1	4			3	2	4	4	
<b>Subtotaal</b>	<b>240</b>	<b>14</b>	<b>7</b>	<b>15</b>	<b>16</b>	<b>10</b>	<b>4</b>	<b>4</b>	<b>10</b>	<b>5</b>	<b>13</b>	<b>7</b>			
In- en uitvoer		Vol.	17	33	28	39	44	49	48	52	43	3	3	3	
		Pog.	1	1											
		<b>Subtotaal</b>	<b>18</b>	<b>34</b>	<b>28</b>	<b>39</b>	<b>44</b>	<b>49</b>	<b>48</b>	<b>52</b>	<b>43</b>	<b>3</b>	<b>3</b>	<b>3</b>	
Fabricatie		Vol.		15	25	19	14	18	17	13	18	6	13	13	
		Pog.		1	1							1			
		<b>Subtotaal</b>		<b>16</b>	<b>26</b>	<b>19</b>	<b>14</b>	<b>18</b>	<b>17</b>	<b>13</b>	<b>18</b>	<b>7</b>	<b>13</b>	<b>13</b>	
Handel		Vol.	69	143	91	146	247	230	246	179	226	287	267	324	
		Pog.					1								
		<b>Subtotaal</b>	<b>69</b>	<b>143</b>	<b>91</b>	<b>146</b>	<b>247</b>	<b>231</b>	<b>246</b>	<b>179</b>	<b>226</b>	<b>287</b>	<b>267</b>	<b>324</b>	
Andere		Vol.	11	17	20	14	17	33	32	61	157	291	258	355	
		Pog.													
		<b>Subtotaal</b>	<b>11</b>	<b>17</b>	<b>20</b>	<b>14</b>	<b>17</b>	<b>33</b>	<b>32</b>	<b>61</b>	<b>157</b>	<b>291</b>	<b>258</b>	<b>355</b>	
<b>Totaal</b>			<b>615</b>	<b>830</b>	<b>787</b>	<b>1.113</b>	<b>1.744</b>	<b>1.604</b>	<b>2.014</b>	<b>2.025</b>	<b>1.869</b>	<b>1.897</b>	<b>1.798</b>	<b>1.712</b>	




Vreemdelingenwetgeving

			2000	2013	2014	2015	2016	2017	2018	2019	2020	2021	2022	2023	
Illegale transmigratie	Schijnhuwelijk zonder beloning/dwang	Vol.	1	19	14	16	16	17	34	9	8	6	7	4	
		Pog.		1	3	66	98	26	14		2				1
	Schijn-wettelijk samenwonen zonder beloning/dwang	Vol.					1				1			1	1
		Toegang tot het grondgebied	Vol.	15	98	54	58	89	84	82	103	75	108	72	103
	Verblijf	Vol.	194	699	586	653	947	830	698	698	767	593	547	549	582
		Pog.	2			1				1					
	Verwijdering	Vol.		2	4	4	3	4	4	3		1	1		1
		Niet dragen van identiteits- of reisdocumenten	Vol.		5	2	3		1						1
	Inschrijving in vreemdelingenregister	Vol.	27	13	32	80	45	106	252	218	231	134	140	118	
	Schijnerkenning zonder beloning/dwang	Vol.					1	2	6				1		
Pog.												1			
	Subtotaal		239	837	695	881	1.200	1.070	1.090	1.098	910	798	769	811	
Schijnhuwelijk met beloning/dwang	Zich laten belonen	Vol.		1	2		1								
		Pog.					1								
	Subtotaal		1	2		2									
Mensensmokkel		Vol.		4		2	2	2	3	4	2	2		3	
		Subtotaal		4		2	2	2	3	4	2	2		3	
Mensenhandel		Vol.	13												
		Subtotaal	13												
Hulp bij illegaal verblijf		Vol.	1	7	6	4	4	3	4	1	1	4	7	3	
		Pog.			1										
	Subtotaal	1	7	7	4	4	3	4	1	1	4	7	3		
Niet nader bepaald		Vol.	9	2	2	1		9	10	12	2		1		
		Pog.	7												
	Subtotaal	16	2	2	1		9	10	12	2		1			
Andere		Vol.	3		2	1	1	1			1		2		
		Subtotaal	3		2	1	1	1			1		2		
	Totaal		272	851	708	889	1.209	1.085	1.107	1.115	916	804	779	817	



## Milieu

			2000	2013	2014	2015	2016	2017	2018	2019	2020	2021	2022	2023
Afvastoffen	Afvaltransport	Vol.		2	4		1	1				1		
	Afval door beroepspersoon	Vol.			4	1	2		1	2		1	1	
	Afval door particulier	Vol.	1	34	8	2	5	2	5	17	14	12	9	15
	Afval door onbepaald persoon	Vol.	14											
		Pog.	1											
	Niet nader bepaald	Vol.	3											
	<b>Subtotaal</b>		<b>19</b>	<b>36</b>	<b>16</b>	<b>3</b>	<b>8</b>	<b>3</b>	<b>6</b>	<b>19</b>	<b>14</b>	<b>14</b>	<b>10</b>	<b>15</b>
Vuurwerk		Vol.			1	1	2		3	6	3	11	11	14
	<b>Subtotaal</b>			<b>1</b>	<b>1</b>	<b>2</b>			<b>3</b>	<b>6</b>	<b>3</b>	<b>11</b>	<b>11</b>	<b>14</b>
Andere dan afval	Stedenbouw	Vol.	7	4	4	4	5	11	12	4	3		3	1
	Milieuvergunning	Vol.				1	4						2	
	Geluidshinder	Vol.	27		2							2	2	
		Pog.	1											
	Waterverontreiniging	Vol.										1	1	
	Luchtverontreiniging	Vol.						1					1	
	Bodemverontreiniging	Vol.			1		1	1		2			1	
	Andere leefmilieuhinder	Vol.			1					1		1		
	<b>Subtotaal</b>		<b>35</b>	<b>4</b>	<b>8</b>	<b>4</b>	<b>7</b>	<b>17</b>	<b>12</b>	<b>7</b>	<b>3</b>	<b>4</b>	<b>10</b>	<b>1</b>
Biodiversiteit / Fauna en flora	Handel en bezit: CITES-wetgeving	Vol.								1			1	
	Dierenwelzijn	Vol.	19	16	8	10	3	8	9	22	15	16	27	14
	Natuurbescherming	Vol.			1	1							1	
	Vergunning / erkenning dieren	Vol.		1	1				1					
	Vernietiging van dieren	Vol.	3	1			1		1	1				1
	<b>Subtotaal</b>		<b>22</b>	<b>18</b>	<b>10</b>	<b>11</b>	<b>4</b>	<b>8</b>	<b>11</b>	<b>24</b>	<b>15</b>	<b>16</b>	<b>29</b>	<b>15</b>
	<b>Totaal</b>		<b>76</b>	<b>58</b>	<b>35</b>	<b>19</b>	<b>21</b>	<b>28</b>	<b>32</b>	<b>56</b>	<b>35</b>	<b>45</b>	<b>60</b>	<b>45</b>



### Wapens en springstoffen

			2000	2013	2014	2015	2016	2017	2018	2019	2020	2021	2022	2023
Illegaal bezit	Vuurwapen	Vol.		44	53	52	61	51	67	45	76	48	39	57
	Blank wapen of niet-vuurwapen	Vol.		79	87	69	106	96	112	102	75	88	90	106
	Munitie	Vol.		11	6	10	15	12	12	11	10	14	18	25
	Onderdelen/toebehoren	Vol.		1	2	2	1	1	1	4	1	2	5	2
	Niet nader bepaald	Vol.	41	2	4	2	1	2	1	1		1	1	1
		Pog.	1											
	<b>Subtotaal</b>		<b>42</b>	<b>137</b>	<b>152</b>	<b>135</b>	<b>184</b>	<b>162</b>	<b>193</b>	<b>163</b>	<b>162</b>	<b>153</b>	<b>153</b>	<b>191</b>
Illegale dracht / vervoer	Vuurwapen	Vol.		16	12	8	6	13	11	5	7	14	7	14
	Blank wapen of niet-vuurwapen	Vol.		86	75	92	90	90	99	72	56	69	84	72
		Pog.								1				
	Munitie	Vol.		1		1		2		1	1	2		1
	Onderdelen/toebehoren	Vol.			2				1	1				
	Niet nader bepaald	Vol.	100			1				1				
	<b>Subtotaal</b>		<b>100</b>	<b>103</b>	<b>89</b>	<b>102</b>	<b>96</b>	<b>105</b>	<b>111</b>	<b>81</b>	<b>64</b>	<b>85</b>	<b>91</b>	<b>87</b>
Illegale handel	Vuurwapen	Vol.		2	2	4	4	7	1		2	1	5	4
	Blank wapen of niet-vuurwapen	Vol.			2			1	2	1			2	
	Niet nader bepaald	Vol.	2	1	1			1						
	<b>Subtotaal</b>		<b>2</b>	<b>3</b>	<b>5</b>	<b>4</b>	<b>4</b>	<b>9</b>	<b>3</b>	<b>1</b>	<b>2</b>	<b>1</b>	<b>7</b>	<b>4</b>
Springstoffen		Vol.	1			2	4		1	2		4	3	4
	<b>Subtotaal</b>		<b>1</b>			<b>2</b>	<b>4</b>		<b>1</b>	<b>2</b>		<b>4</b>	<b>3</b>	<b>4</b>
Collectief onderricht		Vol.								1				
	<b>Subtotaal</b>									<b>1</b>				
Andere	Verkoop per postorder/internet van vuurwapen	Vol.								1				
	Veiligheidsmaatregelen	Vol.			1	1	1							
	Opslag	Vol.			2	3	1		2				1	
	Nalaten aangifte diefstal of verlies	Vol.			1	2								
	Invoer / uitvoer / doorvoer voor militair gebruik	Vol.		1		1	1				1			
	Niet naleven voorwaarden neutralisatie vuurwapens	Vol.									1			
	Niet nader bepaald	Vol.	13											
	<b>Subtotaal</b>		<b>13</b>	<b>1</b>	<b>4</b>	<b>7</b>	<b>3</b>	<b>3</b>	<b>3</b>	<b>2</b>		<b>1</b>		
	<b>Totaal</b>		<b>158</b>	<b>243</b>	<b>247</b>	<b>247</b>	<b>295</b>	<b>279</b>	<b>308</b>	<b>251</b>	<b>230</b>	<b>243</b>	<b>255</b>	<b>286</b>



## Bescherming personen

			2000	2013	2014	2015	2016	2017	2018	2019	2020	2021	2022	2023	
Discriminatie	Racisme en xenofobie	Vol.	19	24	31	33	26	23	28	36	30	26	26	25	
		Pog.							1						
	Op grond van seksuele geaardheid (homofobie)	Vol.		3	6	4	5	5	5	6	3	6	8	13	
	Op grond van het geslacht (seksisme)	Vol.					2	1	1	4	6	10	12	15	
	Op grond van handicap	Vol.								1		3	1		
	Op grond van geloof of levensbeschouwing	Vol.							1	2	1	2		2	
	Niet nader bepaald	Vol.			1	2									
	Andere discriminatie	Vol.		3		1		3	4	1	2	3	9	3	
	Subtotaal		19	30	38	40	33	32	40	50	42	50	56	58	
Auteursrechten		Vol.	9				1		1						
	Subtotaal		9				1		1						
Bescherming privé-leven		Vol.	22	4	8	10	8	3	5	15	7	7	6	2	
		Pog.	2												
	Subtotaal		24	4	8	10	8	3	5	15	7	7	6	2	
Bewakingscamera's		Vol.				1			1			3	1		
	Subtotaal					1			1			3	1		
Portretrecht		Vol.			4	2	3	5	6	12	13	17	20	31	
	Subtotaal				4	2	3	5	6	12	13	17	20	31	
Tijdelijk huisverbod		Vol.				1						1			
	Subtotaal					1						1			
Niet nader bepaald		Vol.							1						
	Subtotaal								1						
Andere		Vol.	6	4	3	3	3	1	2	3	1				
	Subtotaal		6	4	3	3	3	1	2	3	1				
	Totaal		58	38	53	57	48	41	56	80	63	78	83	91	



### Hormonen en doping

		2000	2013	2014	2015	2016	2017	2018	2019	2020	2021	2022	2023
<b>Bezit</b>	<b>Vol.</b>		3	2	1	8	7	1	9	5	3		
	<b>Subtotaal</b>		3	2	1	8	7	1	9	5	3		
<b>Gebruik</b>	<b>Vol.</b>			1									
	<b>Subtotaal</b>			1									
<b>Aanmaak en distributie</b>	<b>Vol.</b>			1				1					
	<b>Subtotaal</b>			1				1					
	<b>Totaal</b>		3	4	1	8	7	2	9	5	3		

### Voetbalwet

		2000	2013	2014	2015	2016	2017	2018	2019	2020	2021	2022	2023
<b>Onrechtmatig betreden van stadion of perimeter</b>	<b>Vol.</b>												2
	<b>Subtotaal</b>												2
<b>Betreden stadionzones niet-publiek toegankelijk</b>	<b>Vol.</b>							1		2			2
	<b>Subtotaal</b>							1		2			2
<b>Negeren richtlijnen of bevelen</b>	<b>Vol.</b>									2		1	4
	<b>Subtotaal</b>									2		1	4
<b>Aanzet tot haat of woede</b>	<b>Vol.</b>							1	1	1		3	8
	<b>Subtotaal</b>							1	1	1		3	8
<b>Pyrotechnische voorwerpen in stadion of perimeter</b>	<b>Vol.</b>										1	3	7
	<b>Subtotaal</b>										1	3	7
<b>Onrechtmatige verkoop van tickets</b>	<b>Vol.</b>		1	4	5	5	5	3				6	
	<b>Pog.</b>							1					
	<b>Subtotaal</b>		1	4	5	5	5	4				6	
<b>Zich onttrekken aan identificatie door voorwerp</b>	<b>Vol.</b>												2
	<b>Subtotaal</b>												2
	<b>Totaal</b>		1	4	5	5	5	6	1	5	1	13	25



### Private veiligheid

		2000	2013	2014	2015	2016	2017	2018	2019	2020	2021	2022	2023
Bewaking- / beveiligingsfirma's	Vol.	4										1	
	Subtotaal	4										1	
Privé-detective	Vol.				1								
	Subtotaal				1								
Private milities	Vol.										1		
	Subtotaal										1		
Huursoldaten	Vol.			1	3	2	2	1					
	Pog.						1						
	Subtotaal			1	3	2	3	1					
	Totaal	4		1	4	2	3	1			1	1	

### Jeugdbescherming

		2000	2013	2014	2015	2016	2017	2018	2019	2020	2021	2022	2023
Wet op de leerplicht	Vol.	62	32	35	16	16	8	11	24	6	11	9	6
	Subtotaal	62	32	35	16	16	8	11	24	6	11	9	6
Wet op de jeugdbescherming	Vol.	21	153	209	215	191	194	207	189	167	190	189	202
	Pog.					1							
	Subtotaal	21	153	209	215	192	194	207	189	167	190	189	202
Niet nader bepaald	Vol.	1	3	9	6	4	18	46	49	45	34	49	12
	Pog.	2											
	Subtotaal	3	3	9	6	4	18	46	49	45	34	49	12
	Totaal	86	188	253	237	212	220	264	262	218	235	247	220

### Sociaal strafwetboek

		2000	2013	2014	2015	2016	2017	2018	2019	2020	2021	2022	2023
Belaging op het werk	Vol.		16	18	9	15	15	12	14	14	19	35	23
	Subtotaal		16	18	9	15	15	12	14	14	19	35	23
Geweld op het werk	Vol.			1		1	1		3	1		1	1
	Subtotaal			1		1	1		3	1		1	1
Werknemer in gevaar brengen	Vol.							1	2	1	1		1
	Subtotaal							1	2	1	1		1
Voor de arbeid vereiste leeftijd	Vol.					1							
	Subtotaal					1							



### Sociaal strafwetboek

		2000	2013	2014	2015	2016	2017	2018	2019	2020	2021	2022	2023
<b>Arbeidstijd</b>	Vol.												2
	Subtotaal												2
<b>Loon en andere vermogensrechtelijke voordelen</b>	Vol.		1	2			2	3	4	1			1
	Subtotaal		1	2			2	3	4	1			1
<b>Illegale arbeid</b>	Vol.	3	16	21	14	24	14	9	28	17	11	16	21
	Subtotaal	3	16	21	14	24	14	9	28	17	11	16	21
<b>Sociale fraude inzake bijdragen (zwartwerk)</b>	Vol.		32	25	21	34	44	41	41	32	19	14	25
	Subtotaal		32	25	21	34	44	41	41	32	19	14	25
<b>Sociale documenten</b>	Vol.		1	1	1	1	1		2		1	2	
	Subtotaal		1	1	1	1	1		2		1	2	
<b>Toezicht</b>	Vol.				1	2	1		1				
	Subtotaal				1	2	1		1				
<b>Sociale zekerheid</b>	Vol.		4	4	10	6	13	4	2	4	1		
	Subtotaal		4	4	10	6	13	4	2	4	1		
<b>Misdr. tegen openbare trouw in sociaal strafrecht</b>	Vol.		14	14	17	15	8	3	5	6	10	9	8
	Subtotaal		14	14	17	15	8	3	5	6	10	9	8
<b>Oplichting in sociaal strafrecht</b>	Vol.		3	6	2	6	8	6	6	9	11	5	6
	Pog.					2							
	Subtotaal		3	6	2	8	8	6	6	9	11	5	6
<b>Betekening vonnis inbreuk sociaal strafrecht</b>	Vol.					1							
	Subtotaal					1							
<b>Andere</b>	Vol.		4	11	26	79	81	64	52	25	12	22	33
	Pog.						1						
	Subtotaal		4	11	26	79	82	64	52	25	12	22	33
	Totaal	3	91	103	101	187	189	143	160	110	85	104	121



### Dronkenschap en alcohol

		2000	2013	2014	2015	2016	2017	2018	2019	2020	2021	2022	2023
Openbare dronkenschap	Vol.	119	384	338	333	330	338	436	483	408	414	553	502
	Subtotaal	119	384	338	333	330	338	436	483	408	414	553	502
Alcohol schenken aan dronken persoon	Vol.		1										
	Subtotaal		1										
Niet nader bepaald	Vol.							1	1				
	Subtotaal							1	1				
Andere	Vol.	2											
	Subtotaal	2											
	Totaal	121	385	338	333	330	338	437	484	408	414	553	502

### Kieswetgeving

		2000	2013	2014	2015	2016	2017	2018	2019	2020	2021	2022	2023
	Vol.	1						5					
	Subtotaal	1						5					
	Totaal	1						5					

### Bevolkingsregister

		2000	2013	2014	2015	2016	2017	2018	2019	2020	2021	2022	2023
	Vol.	578	578	518	468	734	530	471	304	287	191	188	195
	Pog.	4											
	Subtotaal	582	578	518	468	734	530	471	304	287	191	188	195
	Totaal	582	578	518	468	734	530	471	304	287	191	188	195





### Identiteitskaart

		2000	2013	2014	2015	2016	2017	2018	2019	2020	2021	2022	2023
Niet in bezit	Vol.	57	13	22	23	17	20	9	13	62	62	36	15
	Subtotaal	57	13	22	23	17	20	9	13	62	62	36	15
Weigeren te vertonen	Vol.	7	2	3		3	1	1		2	2	4	2
	Pog.	2											
	Subtotaal	9	2	3		3	1	1		2	2	4	2
Beschadigd	Vol.	12	1	5	1		2			2			1
	Subtotaal	12	1	5	1		2			2			1
Foto	Vol.				1								
	Pog.	1											
	Subtotaal	1			1								
Niet nader bepaald	Vol.		15	6	8	8	5	6	1	1	4	2	1
	Subtotaal		15	6	8	8	5	6	1	1	4	2	1
Andere	Vol.	4	2	4	1	2		1	1	1	1	1	
	Subtotaal	4	2	4	1	2		1	1	1	1	1	
Totaal		83	33	40	34	30	28	17	15	66	71	43	19



### Volksgezondheid

		2000	2013	2014	2015	2016	2017	2018	2019	2020	2021	2022	2023
<b>Beoefening geneeskunst, verpleegkunde, enz.</b>	<b>Vol.</b>	1		1	1	1		1		1	1	1	
	<b>Subtotaal</b>	1		1	1	1		1		1	1	1	
<b>Gezondheidsbeleid</b>	<b>Vol.</b>					2	1	1		19	6		
	<b>Subtotaal</b>					2	1	1		19	6		
<b>Onwettelijke publiciteit rookwaren</b>	<b>Vol.</b>		1	2		1	5						
	<b>Subtotaal</b>		1	2		1	5						
<b>Rookverbod</b>	<b>Vol.</b>	12	30	29	22	25	20	13	13	12	14	6	6
	<b>Subtotaal</b>	12	30	29	22	25	20	13	13	12	14	6	6
<b>Wetgeving geneesmiddelen</b>	<b>Vol.</b>		1		1			3				1	1
	<b>Subtotaal</b>		1		1			3				1	1
<b>Voedingswaren</b>	<b>Vol.</b>		18	7	5	10	6	8	6	8	4	1	
	<b>Subtotaal</b>		18	7	5	10	6	8	6	8	4	1	
<b>Weigering of verzuim naleving maatregelen</b>	<b>Vol.</b>									7.366	2.147	32	
	<b>Pog.</b>									1			
	<b>Subtotaal</b>									7.367	2.147	32	
<b>Tabaksproducten</b>	<b>Vol.</b>												5
	<b>Subtotaal</b>												5
<b>Niet nader bepaald</b>	<b>Vol.</b>								1	3		1	
	<b>Subtotaal</b>								1	3		1	
<b>Andere</b>	<b>Vol.</b>	1		1	1			1		109	1	2	1
	<b>Subtotaal</b>	1		1	1			1		109	1	2	1
	<b>Totaal</b>	14	50	40	30	39	32	27	20	7.519	2.173	44	13



## Arbeid

		2000	2013	2014	2015	2016	2017	2018	2019	2020	2021	2022	2023
Algemeen reglement arbeidsbescherming	Vol.	2		2		1	1						
	Subtotaal	2		2		1	1						
Ambulante handel	Vol.	7	13	4	2	1	1	1	4	3			4
	Subtotaal	7	13	4	2	1	1	1	4	3			4
Bescherming vrije en intellectuele beroepen	Vol.						1		1				1
	Subtotaal						1		1				1
Bureau arbeidsbemiddeling tegen betaling	Vol.					1							
	Subtotaal					1							
Inbreuk maatregel beroepsverbod	Vol.											1	
	Subtotaal											1	
Sociale fraude inzake bijdragen (zwartwerk)	Vol.	23	8	5	4	14	4	5		2	2	1	3
	Subtotaal	23	8	5	4	14	4	5		2	2	1	3
Toegang uitoefenen beroep	Vol.	4	2			2	1		1				
	Subtotaal	4	2			2	1		1				
Toerisme en hotelwezen	Vol.				1								
	Subtotaal				1								
Buitenlandse werknemers of zelfstandigen	Vol.			2		2	1	1		2		1	
	Subtotaal			2		2	1	1		2		1	
Verplichte wekelijkse rustdag	Vol.												1
	Subtotaal												1
Niet nader bepaald	Vol.				1			1	1	4	1		1
	Subtotaal				1			1	1	4	1		1
Andere	Vol.	4			2		1	1					
	Subtotaal	4			2		1	1					
	Totaal	40	23	13	10	21	10	9	7	11	3	3	10



### Bescherming van de openbare inkomsten

		2000	2013	2014	2015	2016	2017	2018	2019	2020	2021	2022	2023
Douane en accijnzen	Vol.	1		2		4		7	4	1	2	3	1
	Subtotaal	1		2		4		7	4	1	2	3	1
Verkeersbelasting / BIV	Vol.					1				1		1	
	Subtotaal					1				1		1	
Sociale fraude inzake uitkeringen	Vol.	1	2	1		1	2	2		2	4		2
	Subtotaal	1	2	1		1	2	2		2	4		2
BTW-fraude	Vol.	1	1	3	3	3	5	3	2	4	1		2
	Subtotaal	1	1	3	3	3	5	3	2	4	1		2
Fiscale fraude - inkomstenbelastingen	Vol.	1	2	3	4		4		2	3	3		
	Subtotaal	1	2	3	4		4		2	3	3		
Fraude inzake andere openbare inkomsten	Vol.						2	3	2		1		1
	Subtotaal						2	3	2		1		1
Niet nader bepaald	Vol.		2	1	1		1	9	5	2	3	1	6
	Subtotaal		2	1	1		1	9	5	2	3	1	6
	Totaal	4	7	10	8	9	14	24	15	13	14	5	12

### Economische wetgeving

		2000	2013	2014	2015	2016	2017	2018	2019	2020	2021	2022	2023
Mededinging	Vol.		4	1		1		1					
	Subtotaal		4	1		1		1					
Vennootschappen	Vol.		4	2	6	75	77	15	22	6	5	7	9
	Subtotaal		4	2	6	75	77	15	22	6	5	7	9
Toegang / organisatie economie	Vol.					1						1	
	Subtotaal					1						1	
Financiële instrumenten	Vol.			1									
	Subtotaal			1									
Namaak van intellectuele eigendomsrechten	Vol.		9	5	4	2	1	5		1	1		3
	Subtotaal		9	5	4	2	1	5		1	1		3
Andere	Vol.	1			1	3	2	2	1	1	1		
	Subtotaal	1			1	3	2	2	1	1	1		
	Totaal	1	17	9	11	82	80	23	23	8	7	8	12



### Handelspraktijken

		2000	2013	2014	2015	2016	2017	2018	2019	2020	2021	2022	2023
<b>Marktpraktijken en consumentenbescherming</b>	<b>Vol.</b>	4	4			1				1			1
	<b>Subtotaal</b>	4	4			1				1			1
<b>Prijsreglementering</b>	<b>Vol.</b>				1								
	<b>Subtotaal</b>				1								
<b>Handelsregister</b>	<b>Vol.</b>			4	5	3	1	1			2		
	<b>Subtotaal</b>			4	5	3	1	1			2		
<b>Kunstvoorwerpen</b>	<b>Vol.</b>	1											
	<b>Subtotaal</b>	1											
<b>Niet nader bepaald</b>	<b>Vol.</b>				2					1			
	<b>Subtotaal</b>				2					1			
<b>Andere</b>	<b>Vol.</b>	42	7	3	1	1	3	3	2	1	1	1	1
	<b>Subtotaal</b>	42	7	3	1	1	3	3	2	1	1	1	1
	<b>Totaal</b>	47	11	7	9	5	4	4	2	3	3	1	2


Andere bijzondere wetten

		2000	2013	2014	2015	2016	2017	2018	2019	2020	2021	2022	2023
Vervoer	Vol.	2	1	6	1	18		2	2	1	4	2	2
	Subtotaal	2	1	6	1	18		2	2	1	4	2	2
Preventie: brand, ontploffing, ongevallen	Vol.								1				
	Subtotaal								1				
Loterijen en kansspelen	Vol.	1		1		5	5		1	1	4	8	6
	Subtotaal	1		1		5	5		1	1	4	8	6
Misdr. in de audiovisuele sector	Vol.	7				1		1					
	Subtotaal	7				1		1					
Energie	Vol.	6	4	2	3	6	4	4	1	2	4	3	2
	Subtotaal	6	4	2	3	6	4	4	1	2	4	3	2
Aanzetten tot bepaalde misdaden	Vol.												1
	Subtotaal												1
Onopzettelijke beschadiging kabels telecomnetwerk	Vol.						1			1			
	Subtotaal						1			1			
Inbreuken Wet politie spoorwegen	Vol.		1	2	9	25	40	21	14	16	13	6	14
	Subtotaal		1	2	9	25	40	21	14	16	13	6	14
Bescherming van (onderdeel) politie-uniform	Vol.											1	
	Subtotaal											1	
Elektronische communicatiemiddelen	Vol.											1	
	Subtotaal											1	
Andere	Vol.	22	2	4		1	1	6	1	3		5	5
	Pog.	1											
	Subtotaal	23	2	4		1	1	6	1	3		5	5
	Totaal	39	8	15	13	56	51	34	20	24	25	26	30

# ***POLITIËLE CRIMINALITEITSSTATISTIEKEN***

---

*PLEEGPLAATS: POLITIEZONE*

**BRUSSEL-WEST**

*Bijlage III: Detailrapport  
Criminele Figuren / Fenomenen*



## BRUSSEL-WEST

## CF Diefstal vervoermiddel

		2000	2013	2014	2015	2016	2017	2018	2019	2020	2021	2022	2023
Autodiefstal	Vol.	1.042	299	287	251	273	228	194	203	146	152	145	155
	Pog.	176	38	30	35	41	25	25	18	4	14	11	16
	<b>Totaal</b>	<b>1.218</b>	<b>337</b>	<b>317</b>	<b>286</b>	<b>314</b>	<b>253</b>	<b>219</b>	<b>221</b>	<b>150</b>	<b>166</b>	<b>156</b>	<b>171</b>
Motodiefstal	Vol.	65	43	54	44	38	51	39	30	23	34	42	33
	Pog.		1	2	2		2	1	2	3		1	3
	<b>Totaal</b>	<b>65</b>	<b>44</b>	<b>56</b>	<b>46</b>	<b>38</b>	<b>53</b>	<b>40</b>	<b>32</b>	<b>26</b>	<b>34</b>	<b>43</b>	<b>36</b>
Carjacking	Vol.	57	13	10	10	9	6	5	6	2	10	4	4
	Pog.	6	2	3	1	1		1				1	
	<b>Totaal</b>	<b>63</b>	<b>15</b>	<b>13</b>	<b>11</b>	<b>10</b>	<b>6</b>	<b>6</b>	<b>6</b>	<b>2</b>	<b>10</b>	<b>5</b>	<b>4</b>
Homejacking	Vol.	3			2	1	1			1	1		1
	Pog.			1									
	<b>Totaal</b>	<b>3</b>		<b>1</b>	<b>2</b>	<b>1</b>	<b>1</b>			<b>1</b>	<b>1</b>		<b>1</b>
Garagediefstal	Vol.	5	10	7	8	13	3	5	9	4	5	1	1
	Pog.					2			1				
	<b>Totaal</b>	<b>5</b>	<b>10</b>	<b>7</b>	<b>8</b>	<b>15</b>	<b>3</b>	<b>5</b>	<b>10</b>	<b>4</b>	<b>5</b>	<b>1</b>	<b>1</b>
Bromfietsdiefstal	Vol.	55	33	41	27	40	41	27	36	34	38	65	42
	Pog.	7	2		3	1	1	3				2	
	<b>Totaal</b>	<b>62</b>	<b>35</b>	<b>41</b>	<b>30</b>	<b>41</b>	<b>42</b>	<b>30</b>	<b>36</b>	<b>34</b>	<b>38</b>	<b>67</b>	<b>42</b>
Fietsdiefstal	Vol.	103	297	332	364	435	407	425	502	415	371	428	435
	Pog.	2	6	6	12	11	6	9	4	11	12	7	18
	<b>Totaal</b>	<b>105</b>	<b>303</b>	<b>338</b>	<b>376</b>	<b>446</b>	<b>413</b>	<b>434</b>	<b>506</b>	<b>426</b>	<b>383</b>	<b>435</b>	<b>453</b>





## CF Inbraak

		2000	2013	2014	2015	2016	2017	2018	2019	2020	2021	2022	2023
Woninginbraak	Vol.	783	1.126	1.006	1.089	849	728	658	680	435	462	541	502
	Pog.	310	624	609	592	484	485	461	517	351	301	417	388
	<b>Totaal</b>	<b>1.093</b>	<b>1.750</b>	<b>1.615</b>	<b>1.681</b>	<b>1.333</b>	<b>1.213</b>	<b>1.119</b>	<b>1.197</b>	<b>786</b>	<b>763</b>	<b>958</b>	<b>890</b>
Inbraak in bedrijf of handelszaak	Vol.	360	233	262	339	259	196	158	221	175	109	155	158
	Pog.	130	119	130	157	148	127	83	141	146	87	84	89
	<b>Totaal</b>	<b>490</b>	<b>352</b>	<b>392</b>	<b>496</b>	<b>407</b>	<b>323</b>	<b>241</b>	<b>362</b>	<b>321</b>	<b>196</b>	<b>239</b>	<b>247</b>
Inbraak in openbare of overheidsinstelling	Vol.	92	47	66	61	59	47	33	52	32	18	23	32
	Pog.	30	25	40	40	50	49	22	32	31	15	16	15
	<b>Totaal</b>	<b>122</b>	<b>72</b>	<b>106</b>	<b>101</b>	<b>109</b>	<b>96</b>	<b>55</b>	<b>84</b>	<b>63</b>	<b>33</b>	<b>39</b>	<b>47</b>
Ramkraak	Vol.			1	1								2
	Pog.					1							
	<b>Totaal</b>			<b>1</b>	<b>1</b>	<b>1</b>							<b>2</b>
Inbraak in gebouw (totaal)	Vol.	1.235	1.403	1.328	1.486	1.167	970	849	952	641	589	718	691
	Pog.	470	764	774	788	682	660	566	690	528	403	517	492
	<b>Totaal</b>	<b>1.705</b>	<b>2.167</b>	<b>2.102</b>	<b>2.274</b>	<b>1.849</b>	<b>1.630</b>	<b>1.415</b>	<b>1.642</b>	<b>1.169</b>	<b>992</b>	<b>1.235</b>	<b>1.183</b>

## CF Diefstal andere

		2000	2013	2014	2015	2016	2017	2018	2019	2020	2021	2022	2023
Diefstal gewapenderhand	Vol.	206	160	131	149	102	101	89	57	67	86	88	74
	Pog.	30	29	32	25	16	29	19	22	17	17	15	11
	<b>Totaal</b>	<b>236</b>	<b>189</b>	<b>163</b>	<b>174</b>	<b>118</b>	<b>130</b>	<b>108</b>	<b>79</b>	<b>84</b>	<b>103</b>	<b>103</b>	<b>85</b>
Diefstal met geweld zonder wapen	Vol.	858	924	822	981	843	804	664	498	386	382	402	417
	Pog.	75	128	104	130	156	119	89	58	64	58	63	62
	<b>Totaal</b>	<b>933</b>	<b>1.052</b>	<b>926</b>	<b>1.111</b>	<b>999</b>	<b>923</b>	<b>753</b>	<b>556</b>	<b>450</b>	<b>440</b>	<b>465</b>	<b>479</b>
Diefstal uit of aan voertuig	Vol.	2.837	1.954	1.741	1.613	1.803	1.239	1.056	1.180	1.122	1.150	1.065	1.298
	Pog.	808	502	468	395	571	404	271	263	431	508	415	433
	<b>Totaal</b>	<b>3.645</b>	<b>2.456</b>	<b>2.209</b>	<b>2.008</b>	<b>2.374</b>	<b>1.643</b>	<b>1.327</b>	<b>1.443</b>	<b>1.553</b>	<b>1.658</b>	<b>1.480</b>	<b>1.731</b>



## CF Diefstal andere

		2000	2013	2014	2015	2016	2017	2018	2019	2020	2021	2022	2023
Sacjacking uit auto	Vol.		162	48	85	132	76	66	41	9	8	11	4
	Pog.		28	7	12	32	15	7	3	2	1	1	
	Totaal		190	55	97	164	91	73	44	11	9	12	4
Diefstal van wapens en explosieven	Vol.	27	26	18	22	18	14	13	23	11	14	12	20
	Pog.	1		1			1						
	Totaal	28	26	19	22	18	15	13	23	11	14	12	20
Steaming	Vol.		3	5	3		1	1		1			
	Pog.			1	1	1		1					
	Totaal		3	6	4	1	1	2		1			
Handtasroof	Vol.	230	120	91	85	64	51	38	35	33	23	33	12
	Pog.	12	10	7	2	2		3	1				
	Totaal	242	130	98	87	66	51	41	36	33	23	33	12
Grijpdiefstal	Vol.	325	629	545	663	616	577	485	350	231	205	230	237
	Pog.	13	59	35	55	85	73	36	26	16	12	18	15
	Totaal	338	688	580	718	701	650	521	376	247	217	248	252
Zakkenrollerij	Vol.	484	891	922	761	682	694	827	1.027	733	887	973	1.014
	Pog.	3	3	3	2	2		3	10	8	4	3	3
	Totaal	487	894	925	763	684	694	830	1.037	741	891	976	1.017
Winkeldiefstal	Vol.	177	314	325	312	230	246	272	234	234	225	181	199
	Pog.	5	6	4	5	5	9	4	7	6	1	2	5
	Totaal	182	320	329	317	235	255	276	241	240	226	183	204
Diefstal met list	Vol.	171	148	132	192	130	121	106	104	94	88	72	63
	Pog.	10	15	9	19	13	6	7	3	4	5	6	4
	Totaal	181	163	141	211	143	127	113	107	98	93	78	67
Metaaldiefstal	Vol.	12	24	16	12	11	2	14	6	2	7	12	5



## CF Diefstal andere

		2000	2013	2014	2015	2016	2017	2018	2019	2020	2021	2022	2023
	<b>Pog.</b>				1	1							
	<b>Totaal</b>	12	24	16	13	12	2	14	6	2	7	12	5
<b>Werfdiefstal</b>	<b>Vol.</b>	33	64	65	63	53	41	52	62	37	26	27	39
	<b>Pog.</b>	3	8	3	7	9	1	4	10	9	4	2	4
	<b>Totaal</b>	36	72	68	70	62	42	56	72	46	30	29	43
<b>Home-invasie</b>	<b>Vol.</b>		1		4	8	10	5	5	1	2	3	7
	<b>Pog.</b>		2	1		2	6	2		1	1		1
	<b>Totaal</b>		3	1	4	10	16	7	5	2	3	3	8
<b>Dierendiefstal</b>	<b>Vol.</b>	5	3	1	5	5	8	4	4	3	2	2	2
	<b>Totaal</b>	5	3	1	5	5	8	4	4	3	2	2	2
<b>Ladingdiefstal</b>	<b>Vol.</b>		2		2		4		2	3		2	5
	<b>Pog.</b>	1	1			1				1			2
	<b>Totaal</b>	1	3		2	1	4		2	4		2	7



## ICT-criminaliteit

		2000	2013	2014	2015	2016	2017	2018	2019	2020	2021	2022	2023
Betaalkaartfraude	Vol.	14	259	231	212	287	354	247	232	241	242	284	281
	Pog.	2	12	6	21	17	14	17	6	1	1	2	3
	Totaal	16	271	237	233	304	368	264	238	242	243	286	284
Phishing	Vol.		4	2	3	3	3	4	1	9	7	9	1
	Pog.				2								
	Totaal		4	2	5	3	3	4	1	9	7	9	1
Ransomware	Vol.						6	1	2		2	2	
	Pog.							1					
	Totaal						6	2	2		2	2	
Shouldersurfing	Vol.		32	27	26	27	48	20	21	18	13	9	5
	Pog.			4	2	1	1	1					
	Totaal		32	31	28	28	49	21	21	18	13	9	5
Skimming	Vol.		21	10	9	9	7	5	3	7	6	6	3
	Pog.				2								
	Totaal		21	10	11	9	7	5	3	7	6	6	3



## CF Andere

		2000	2013	2014	2015	2016	2017	2018	2019	2020	2021	2022	2023
Geweld tegen beroepen van algemeen belang	Vol.	27	42	47	29	49	47	48	43	51	71	78	50
	Pog.	1	1							1			
	<b>Totaal</b>	<b>28</b>	<b>43</b>	<b>47</b>	<b>29</b>	<b>49</b>	<b>47</b>	<b>48</b>	<b>43</b>	<b>52</b>	<b>71</b>	<b>78</b>	<b>50</b>
Groepsverkrachting	Vol.	5	6	5	4	7	4	4	5	9	5	4	5
	Pog.		1										
	<b>Totaal</b>	<b>5</b>	<b>7</b>	<b>5</b>	<b>4</b>	<b>7</b>	<b>4</b>	<b>4</b>	<b>5</b>	<b>9</b>	<b>5</b>	<b>4</b>	<b>5</b>
Graffiti	Vol.		62	75	114	67	49	41	50	38	43	35	87
	<b>Totaal</b>		<b>62</b>	<b>75</b>	<b>114</b>	<b>67</b>	<b>49</b>	<b>41</b>	<b>50</b>	<b>38</b>	<b>43</b>	<b>35</b>	<b>87</b>
Beschadiging van auto	Vol.	245	1.031	922	783	770	717	824	777	690	696	733	764
	Pog.	1		2			1		1			1	1
	<b>Totaal</b>	<b>246</b>	<b>1.031</b>	<b>924</b>	<b>783</b>	<b>770</b>	<b>718</b>	<b>824</b>	<b>778</b>	<b>690</b>	<b>696</b>	<b>734</b>	<b>765</b>
Steekpartij	Vol.	8	24	27	16	25	19	17	20	21	18	32	28
	Pog.	2	3	7	6	3	4	6	6	10	10	10	7
	<b>Totaal</b>	<b>10</b>	<b>27</b>	<b>34</b>	<b>22</b>	<b>28</b>	<b>23</b>	<b>23</b>	<b>26</b>	<b>31</b>	<b>28</b>	<b>42</b>	<b>35</b>

## FE Intrafamiliaal geweld (IFG)

		2000	2013	2014	2015	2016	2017	2018	2019	2020	2021	2022	2023
IFG: fysiek, binnen het koppel	Vol.	203	464	417	443	403	403	454	409	382	411	454	391
	Pog.	4	1	1	1		3	1		3	2	1	1
	<b>Totaal</b>	<b>207</b>	<b>465</b>	<b>418</b>	<b>444</b>	<b>403</b>	<b>406</b>	<b>455</b>	<b>409</b>	<b>385</b>	<b>413</b>	<b>455</b>	<b>392</b>
IFG: fysiek, tegen afstammelingen	Vol.	28	82	84	88	109	105	121	105	97	122	129	106
	Pog.			3	6	3	10	4	3	6	2	7	2
	<b>Totaal</b>	<b>28</b>	<b>82</b>	<b>87</b>	<b>94</b>	<b>112</b>	<b>115</b>	<b>125</b>	<b>108</b>	<b>103</b>	<b>124</b>	<b>136</b>	<b>108</b>
IFG: fysiek, tegen andere leden	Vol.	154	66	63	71	95	79	72	84	62	81	83	71
	Pog.	5	1	1				5	1		2	1	
	<b>Totaal</b>	<b>159</b>	<b>67</b>	<b>64</b>	<b>71</b>	<b>95</b>	<b>79</b>	<b>77</b>	<b>85</b>	<b>62</b>	<b>83</b>	<b>84</b>	<b>71</b>



## FE Intrafamiliaal geweld (IFG)

		2000	2013	2014	2015	2016	2017	2018	2019	2020	2021	2022	2023
IFG: seksueel, binnen het koppel	Vol.		1			2	5	3	1	1	2	2	1
	Pog.			1									
	<b>Totaal</b>		<b>1</b>	<b>1</b>		<b>2</b>	<b>5</b>	<b>3</b>	<b>1</b>	<b>1</b>	<b>2</b>	<b>2</b>	<b>1</b>
IFG: seksueel, tegen afstammelingen	Vol.	8	6	12	5	8	9	10	10	10	13	4	
	Pog.								1				
	<b>Totaal</b>	<b>8</b>	<b>6</b>	<b>12</b>	<b>5</b>	<b>8</b>	<b>9</b>	<b>10</b>	<b>11</b>	<b>10</b>	<b>13</b>	<b>4</b>	
IFG: seksueel, tegen andere leden	Vol.			1	3	1	2				3		2
	Pog.									1			
	<b>Totaal</b>			<b>1</b>	<b>3</b>	<b>1</b>	<b>2</b>			<b>1</b>	<b>3</b>		<b>2</b>
IFG: psychisch, binnen het koppel	Vol.	182	142	129	171	148	143	145	179	202	143	192	146
	<b>Totaal</b>	<b>182</b>	<b>142</b>	<b>129</b>	<b>171</b>	<b>148</b>	<b>143</b>	<b>145</b>	<b>179</b>	<b>202</b>	<b>143</b>	<b>192</b>	<b>146</b>
IFG: psychisch, tegen afstammelingen	Vol.	1	5	3	10	22	31	21	18	19	17	21	21
	<b>Totaal</b>	<b>1</b>	<b>5</b>	<b>3</b>	<b>10</b>	<b>22</b>	<b>31</b>	<b>21</b>	<b>18</b>	<b>19</b>	<b>17</b>	<b>21</b>	<b>21</b>
IFG: psychisch, tegen andere leden	Vol.	2	8	6	14	22	16	21	26	21	22	23	10
	<b>Totaal</b>	<b>2</b>	<b>8</b>	<b>6</b>	<b>14</b>	<b>22</b>	<b>16</b>	<b>21</b>	<b>26</b>	<b>21</b>	<b>22</b>	<b>23</b>	<b>10</b>
IFG: economisch, binnen het koppel	Vol.		21	5	15	18	25	20	20	14	24	12	11
	Pog.			1		1					4	1	1
	<b>Totaal</b>		<b>21</b>	<b>6</b>	<b>15</b>	<b>19</b>	<b>25</b>	<b>20</b>	<b>20</b>	<b>14</b>	<b>28</b>	<b>13</b>	<b>12</b>
IFG: economisch, tegen afstammelingen	Vol.	12	1	1	2	2	3	3	3	1	3	2	1
	Pog.	1									1		
	<b>Totaal</b>	<b>13</b>	<b>1</b>	<b>1</b>	<b>2</b>	<b>2</b>	<b>3</b>	<b>3</b>	<b>3</b>	<b>1</b>	<b>4</b>	<b>2</b>	<b>1</b>
IFG: economisch, tegen andere leden	Vol.	133	44	38	37	30	29	27	26	16	18	25	15
	Pog.	13		1		1	1	1	2				
	<b>Totaal</b>	<b>146</b>	<b>44</b>	<b>39</b>	<b>37</b>	<b>31</b>	<b>30</b>	<b>28</b>	<b>28</b>	<b>16</b>	<b>18</b>	<b>25</b>	<b>15</b>



## FE Hormonen en doping

		2000	2013	2014	2015	2016	2017	2018	2019	2020	2021	2022	2023
Humane doping	Vol.	11	3	6	5	11	8	2	10	7	5	1	1
	Pog.						1						
	Totaal	11	3	6	5	11	9	2	10	7	5	1	1
Illegale vetmesting	Vol.		2	2		2	2	1	3		1	1	1
	Totaal		2	2		2	2	1	3		1	1	1



## FE Drugs

		2000	2013	2014	2015	2016	2017	2018	2019	2020	2021	2022	2023
Verkoop van cocaïne	Vol.	1	21	15	27	57	38	43	29	41	70	71	81
	Pog.						1						
	Totaal	1	21	15	27	57	39	43	29	41	70	71	81
Import-export van cocaïne	Vol.		1		1	1	2	3	2	1			
	Totaal		1		1	1	2	3	2	1			
Productie van synthetische drugs	Vol.			2									
	Totaal			2									
Import-export van synthetische drugs	Vol.							1					
	Totaal							1					
Verkoop van synthetische drugs	Vol.		3	2	1	3	7	7	5	4	4	3	7
	Totaal		3	2	1	3	7	7	5	4	4	3	7
Productie van cannabis (teelt)	Vol.		7	10	8	8	10	10	8	7	3	4	5
	Totaal		7	10	8	8	10	10	8	7	3	4	5
Import-export van cannabis in grote hoeve.	Vol.					1	1	1	2	1			
	Totaal					1	1	1	2	1			
Verkoop van cannabis in grote hoeveelheid	Vol.		2	1	3	6	6	9	3	7	15	15	16
	Totaal		2	1	3	6	6	9	3	7	15	15	16
Import-export van heroïne	Vol.				1	1	1						
	Totaal				1	1	1						
Verkoop-handel van heroïne	Vol.		28	21	33	53	38	42	36	25	35	29	35
	Totaal		28	21	33	53	38	42	36	25	35	29	35





## FE Wapenzwandel

		2000	2013	2014	2015	2016	2017	2018	2019	2020	2021	2022	2023
Handel en productie van vuurwapen	Vol.		2	2	4	4	6	1	2	2	1	5	4
	Totaal		2	2	4	4	6	1	2	2	1	5	4
Handel en productie van niet-vuurwapen	Vol.	1		2			1	2				2	
	Totaal	1		2			1	2				2	

## FE Mensenhandel

		2000	2013	2014	2015	2016	2017	2018	2019	2020	2021	2022	2023
Mensenhandel - economische uitbuiting	Vol.	1	5	3	1	5	3	2	1	1	3	3	4
	Pog.					2							
	Totaal	1	5	3	1	7	3	2	1	1	3	3	4
Mensenhandel - seksuele uitbuiting	Vol.	1	4	2	11	4		4	3	9	6	4	11
	Pog.							1				1	
	Totaal	1	4	2	11	4		5	3	9	6	5	11

## FE Geweld in de publieke ruimte

		2000	2013	2014	2015	2016	2017	2018	2019	2020	2021	2022	2023
Fysiek geweld (openbaar vervoer)	Vol.	49	83	85	55	73	64	65	80	69	62	69	74
	Pog.	2		3	1			2	1	2	1	1	1
	Totaal	51	83	88	56	73	64	67	81	71	63	70	75
Fysiek geweld (openbare weg)	Vol.	507	647	588	556	557	564	589	538	523	558	604	603
	Pog.	25	10	19	10	13	5	16	15	14	20	19	19
	Totaal	532	657	607	566	570	569	605	553	537	578	623	622
Fysiek geweld (andere openbare plaats)	Vol.	44	29	58	40	44	52	38	59	50	41	44	56
	Pog.	3	1			1	1	1		2	4		1
	Totaal	47	30	58	40	45	53	39	59	52	45	44	57
Fysiek geweld (publiek toegankelijke plaats)	Vol.	151	114	119	123	116	123	119	121	69	85	129	131
	Pog.	8	2	5	4		3		1	3	3		4
	Totaal	159	116	124	127	116	126	119	122	72	88	129	135



## FE Geweld in de publieke ruimte

		2000	2013	2014	2015	2016	2017	2018	2019	2020	2021	2022	2023
	<b>Totaal</b>	<b>159</b>	<b>116</b>	<b>124</b>	<b>127</b>	<b>116</b>	<b>126</b>	<b>119</b>	<b>122</b>	<b>72</b>	<b>88</b>	<b>129</b>	<b>135</b>
<b>Seksueel geweld (openbaar vervoer)</b>	<b>Vol.</b>	7	16	9	9	5	7	9	20	13	13	15	12
	<b>Pog.</b>					1							
	<b>Totaal</b>	<b>7</b>	<b>16</b>	<b>9</b>	<b>9</b>	<b>6</b>	<b>7</b>	<b>9</b>	<b>20</b>	<b>13</b>	<b>13</b>	<b>15</b>	<b>12</b>
<b>Seksueel geweld (openbare weg)</b>	<b>Vol.</b>	17	27	19	17	31	20	15	35	17	26	25	37
	<b>Pog.</b>	2	3		1			1			1	1	
	<b>Totaal</b>	<b>19</b>	<b>30</b>	<b>19</b>	<b>18</b>	<b>31</b>	<b>20</b>	<b>16</b>	<b>35</b>	<b>17</b>	<b>27</b>	<b>26</b>	<b>37</b>
<b>Seksueel geweld (andere openbare plaats)</b>	<b>Vol.</b>	6	7	3	6	8	10	6	8	8	11	9	12
	<b>Pog.</b>						1						
	<b>Totaal</b>	<b>6</b>	<b>7</b>	<b>3</b>	<b>6</b>	<b>8</b>	<b>11</b>	<b>6</b>	<b>8</b>	<b>8</b>	<b>11</b>	<b>9</b>	<b>12</b>
<b>Seksueel geweld (publiek toegankelijke plaats)</b>	<b>Vol.</b>	13	13	11	11	8	17	17	18	8	10	18	15
	<b>Pog.</b>	2		2					2				
	<b>Totaal</b>	<b>15</b>	<b>13</b>	<b>13</b>	<b>11</b>	<b>8</b>	<b>17</b>	<b>17</b>	<b>20</b>	<b>8</b>	<b>10</b>	<b>18</b>	<b>15</b>
<b>Psychisch geweld (openbaar vervoer)</b>	<b>Vol.</b>	91	87	75	81	68	64	60	59	32	44	43	38
	<b>Totaal</b>	<b>91</b>	<b>87</b>	<b>75</b>	<b>81</b>	<b>68</b>	<b>64</b>	<b>60</b>	<b>59</b>	<b>32</b>	<b>44</b>	<b>43</b>	<b>38</b>
<b>Psychisch geweld (openbare weg)</b>	<b>Vol.</b>	352	384	414	365	336	357	372	359	339	347	406	437
	<b>Pog.</b>	12							1	1			1
	<b>Totaal</b>	<b>364</b>	<b>384</b>	<b>414</b>	<b>365</b>	<b>336</b>	<b>357</b>	<b>372</b>	<b>360</b>	<b>340</b>	<b>347</b>	<b>406</b>	<b>438</b>
<b>Psychisch geweld (andere openbare plaats)</b>	<b>Vol.</b>	47	36	38	35	34	30	27	30	37	28	39	41
	<b>Pog.</b>	2						1	1				
	<b>Totaal</b>	<b>49</b>	<b>36</b>	<b>38</b>	<b>35</b>	<b>34</b>	<b>30</b>	<b>28</b>	<b>31</b>	<b>37</b>	<b>28</b>	<b>39</b>	<b>41</b>
<b>Psychisch geweld (publiek toegankelijke plaats)</b>	<b>Vol.</b>	121	173	150	160	127	122	87	99	77	90	98	112
	<b>Pog.</b>	2			1							1	
	<b>Totaal</b>	<b>123</b>	<b>173</b>	<b>150</b>	<b>161</b>	<b>127</b>	<b>122</b>	<b>87</b>	<b>99</b>	<b>77</b>	<b>90</b>	<b>99</b>	<b>112</b>
<b>Diefstal gewapenderhand (openbaar vervoer)</b>	<b>Vol.</b>	12	8	4	3	2	4	3	3	3	6	5	3
	<b>Totaal</b>	<b>12</b>	<b>8</b>	<b>4</b>	<b>3</b>	<b>2</b>	<b>4</b>	<b>3</b>	<b>3</b>	<b>3</b>	<b>6</b>	<b>5</b>	<b>3</b>



## FE Geweld in de publieke ruimte

		2000	2013	2014	2015	2016	2017	2018	2019	2020	2021	2022	2023
	<b>Pog.</b>	1	1	1			1		1		1		
	<b>Totaal</b>	<b>13</b>	<b>9</b>	<b>5</b>	<b>3</b>	<b>2</b>	<b>5</b>	<b>3</b>	<b>4</b>	<b>3</b>	<b>7</b>	<b>5</b>	<b>3</b>
<b>Diefstal gewapenderhand (openbare weg)</b>	<b>Vol.</b>	86	61	47	48	33	37	36	21	29	37	33	43
	<b>Pog.</b>	11	11	12	10	6	11	7	6	4	7	8	6
	<b>Totaal</b>	<b>97</b>	<b>72</b>	<b>59</b>	<b>58</b>	<b>39</b>	<b>48</b>	<b>43</b>	<b>27</b>	<b>33</b>	<b>44</b>	<b>41</b>	<b>49</b>
<b>Diefstal gewapenderhand (andere openbare plaats)</b>	<b>Vol.</b>	18	6	8	7	2	7	1	1	3	4	10	5
	<b>Pog.</b>	1		2		2	2	2				1	
	<b>Totaal</b>	<b>19</b>	<b>6</b>	<b>10</b>	<b>7</b>	<b>4</b>	<b>9</b>	<b>3</b>	<b>1</b>	<b>3</b>	<b>4</b>	<b>11</b>	<b>5</b>
<b>Diefstal gewapenderhand (publiek toegank. plaats)</b>	<b>Vol.</b>	60	61	57	67	41	40	37	21	22	25	28	13
	<b>Pog.</b>	7	13	13	10	6	9	8	6	12	5	5	5
	<b>Totaal</b>	<b>67</b>	<b>74</b>	<b>70</b>	<b>77</b>	<b>47</b>	<b>49</b>	<b>45</b>	<b>27</b>	<b>34</b>	<b>30</b>	<b>33</b>	<b>18</b>
<b>Diefstal geweld zonder wapen (openbaar vervoer)</b>	<b>Vol.</b>	98	177	160	146	75	61	58	47	44	61	43	64
	<b>Pog.</b>	10	14	8	13	9	1	7	2	5	4	3	8
	<b>Totaal</b>	<b>108</b>	<b>191</b>	<b>168</b>	<b>159</b>	<b>84</b>	<b>62</b>	<b>65</b>	<b>49</b>	<b>49</b>	<b>65</b>	<b>46</b>	<b>72</b>
<b>Diefstal geweld zonder wapen (openbare weg)</b>	<b>Vol.</b>	570	599	524	669	634	576	489	321	238	212	236	249
	<b>Pog.</b>	44	81	62	77	105	83	47	28	27	20	28	28
	<b>Totaal</b>	<b>614</b>	<b>680</b>	<b>586</b>	<b>746</b>	<b>739</b>	<b>659</b>	<b>536</b>	<b>349</b>	<b>265</b>	<b>232</b>	<b>264</b>	<b>277</b>
<b>Diefstal geweld zonder wapen (and. openb. plaats)</b>	<b>Vol.</b>	49	42	24	35	43	44	23	26	17	20	30	31
	<b>Pog.</b>	2	3	2	3	9	6	5	3		3	1	
	<b>Totaal</b>	<b>51</b>	<b>45</b>	<b>26</b>	<b>38</b>	<b>52</b>	<b>50</b>	<b>28</b>	<b>29</b>	<b>17</b>	<b>23</b>	<b>31</b>	<b>31</b>
<b>Diefstal geweld zonder wapen (pub. toegank. pl.)</b>	<b>Vol.</b>	62	46	57	54	31	55	37	49	35	35	32	25
	<b>Pog.</b>	5	8	7	13	5	10	4	5	8	4	8	5
	<b>Totaal</b>	<b>67</b>	<b>54</b>	<b>64</b>	<b>67</b>	<b>36</b>	<b>65</b>	<b>41</b>	<b>54</b>	<b>43</b>	<b>39</b>	<b>40</b>	<b>30</b>



## FE Andere

		2000	2013	2014	2015	2016	2017	2018	2019	2020	2021	2022	2023
Nepagenten	Vol.		6	3	8	4	3	5	3	4	3	4	2
	Pog.		4	2	1		1						
	<b>Totaal</b>		<b>10</b>	<b>5</b>	<b>9</b>	<b>4</b>	<b>4</b>	<b>5</b>	<b>3</b>	<b>4</b>	<b>3</b>	<b>4</b>	<b>2</b>
Terrorisme, extremisme en radicalisme	Vol.		5	25	43	61	27	13	4	22	8	5	13
	Pog.					1	2		1				
	<b>Totaal</b>		<b>5</b>	<b>25</b>	<b>43</b>	<b>62</b>	<b>29</b>	<b>13</b>	<b>5</b>	<b>22</b>	<b>8</b>	<b>5</b>	<b>13</b>
Cyberbelaging	Vol.	49	112	192	172	143	147	141	144	152	170	206	189
	<b>Totaal</b>	<b>49</b>	<b>112</b>	<b>192</b>	<b>172</b>	<b>143</b>	<b>147</b>	<b>141</b>	<b>144</b>	<b>152</b>	<b>170</b>	<b>206</b>	<b>189</b>
Identiteitsfraude	Vol.	140	249	223	276	227	227	216	198	264	210	222	160
	Pog.		3	3	7	4	4	1	7	8	4	8	4
	<b>Totaal</b>	<b>140</b>	<b>252</b>	<b>226</b>	<b>283</b>	<b>231</b>	<b>231</b>	<b>217</b>	<b>205</b>	<b>272</b>	<b>214</b>	<b>230</b>	<b>164</b>

# ***POLITIËLE CRIMINALITEITSSTATISTIEKEN***

---

*PLEEGPLAATS: POLITIEZONE*

**BRUSSEL-WEST**

***Bijlage IV: Geregistreeerde feiten  
Geen Misdrijf***



## BRUSSEL-WEST

### Niet-crimineel feit

#### Ziekte / overlijden / vermist

	2000	2013	2014	2015	2016	2017	2018	2019	2020	2021	2022	2023
Zelfmoord	88	57	62	53	68	82	64	68	80	62	87	76
Ziek persoon	36	154	178	195	200	188	229	268	251	295	277	280
Verdacht overlijden	16	28	30	29	32	29	25	31	26	34	35	27
Natuurlijk overlijden	25	12	13	16	10	10	18	19	21	32	26	16
Vermist persoon (verdwijning)	224	160	124	191	168	149	159	140	128	135	168	125
Ongeval (exclusief verkeer)	36	39	38	27	29	26	32	34	29	29	25	30
Niet-geïdentificeerd lijk				1							2	
Veiligheid werknemers (arbeidsongeval)												3
Persoon met geheugenverlies		3	4	1								1
Niet nader bepaald				1	1	1	3	1		1	7	2
Andere	6		1		4	1	2	1				2
<b>Totaal</b>	<b>431</b>	<b>453</b>	<b>450</b>	<b>514</b>	<b>512</b>	<b>486</b>	<b>532</b>	<b>562</b>	<b>535</b>	<b>588</b>	<b>627</b>	<b>562</b>

#### Oproepen

	2000	2013	2014	2015	2016	2017	2018	2019	2020	2021	2022	2023
Alarm					1							
Oproepen	7	11	7	3	4	3	5	3	2	6	2	1
<b>Totaal</b>	<b>7</b>	<b>11</b>	<b>7</b>	<b>3</b>	<b>5</b>	<b>3</b>	<b>5</b>	<b>3</b>	<b>2</b>	<b>6</b>	<b>2</b>	<b>1</b>

#### Sociale problemen

	2000	2013	2014	2015	2016	2017	2018	2019	2020	2021	2022	2023
Familiale moeilijkheden	31	36	44	37	32	39	77	74	83	168	172	177
Twist, onenigheid (geen slagen)	10	23	27	14	16	26	25	35	27	54	62	61
Burgerlijke zaak	16	8	15	14	6	7	11	7	1	7	6	2
Jeugdbescherming	251	181	240	215	258	186	178	167	138	180	160	185
Niet nader bepaald												1
Andere	10	12	11	20	11	13	25	25	28	40	34	40



## Sociale problemen

	2000	2013	2014	2015	2016	2017	2018	2019	2020	2021	2022	2023
<b>Totaal</b>	<b>318</b>	<b>260</b>	<b>337</b>	<b>300</b>	<b>323</b>	<b>271</b>	<b>316</b>	<b>308</b>	<b>277</b>	<b>449</b>	<b>434</b>	<b>466</b>

## Rampen

	2000	2013	2014	2015	2016	2017	2018	2019	2020	2021	2022	2023
Gaslek		3	3	1		1	3	6		5	3	4
Instorting			1						1	1		
Inzakking										2		
Natuurramp			1					1				
Overstroming			1	1							1	1
Stormschade	2	4	9	9		5	10	10	10	11	17	10
Wateroverlast		1	1	1		1				2		
Waterschade			2	1		1	2	2	2			3
Andere		2	1	4	7	3	4	4	5	7	6	2
<b>Totaal</b>	<b>2</b>	<b>10</b>	<b>19</b>	<b>17</b>	<b>7</b>	<b>11</b>	<b>19</b>	<b>23</b>	<b>18</b>	<b>28</b>	<b>27</b>	<b>20</b>

## Openbare orde

	2000	2013	2014	2015	2016	2017	2018	2019	2020	2021	2022	2023
Betoging	1											
Verstoring	13	11	8	3	7	6	4	9	23	14	9	11
Andere	2		3	1	2	3	1	1	12	2		
<b>Totaal</b>	<b>16</b>	<b>11</b>	<b>11</b>	<b>4</b>	<b>9</b>	<b>9</b>	<b>5</b>	<b>10</b>	<b>35</b>	<b>16</b>	<b>9</b>	<b>11</b>

## Verdachte handelingen

	2000	2013	2014	2015	2016	2017	2018	2019	2020	2021	2022	2023
	107	38	40	104	138	111	59	32	13	15	18	21
<b>Totaal</b>	<b>107</b>	<b>38</b>	<b>40</b>	<b>104</b>	<b>138</b>	<b>111</b>	<b>59</b>	<b>32</b>	<b>13</b>	<b>15</b>	<b>18</b>	<b>21</b>

## Gevonden voorwerpen

	2000	2013	2014	2015	2016	2017	2018	2019	2020	2021	2022	2023
	15	20	23	19	22	20	19	19	16	16	13	11
<b>Totaal</b>	<b>15</b>	<b>20</b>	<b>23</b>	<b>19</b>	<b>22</b>	<b>20</b>	<b>19</b>	<b>19</b>	<b>16</b>	<b>16</b>	<b>13</b>	<b>11</b>



### Gevonden voorwerpen

### Verloren voorwerpen

	2000	2013	2014	2015	2016	2017	2018	2019	2020	2021	2022	2023
	326	9.486	8.967	6.766	7.425	7.653	6.412	4.812	3.721	3.935	4.166	4.240
<b>Totaal</b>	<b>326</b>	<b>9.486</b>	<b>8.967</b>	<b>6.766</b>	<b>7.425</b>	<b>7.653</b>	<b>6.412</b>	<b>4.812</b>	<b>3.721</b>	<b>3.935</b>	<b>4.166</b>	<b>4.240</b>

### Andere niet misdrijven

	2000	2013	2014	2015	2016	2017	2018	2019	2020	2021	2022	2023
Bevel tot gevangenneming	4	2	6	6	12	7	6	3	3	6		1
Eerherstel	1											
Niet-naleving van voorwaarden	5	10	6	6	11	12	25	25	23	45	16	17
Proces-verbaal van inlichtingen	246	151	189	196	253	187	173	116	104	106	93	116
Kennisgeving	2	2.090	2.278	2.125	1.770	1.590	1.881	2.133	1.630	1.563	1.580	1.285
Onopzettelijke beschadiging kabels (niet telecom)								1		1		
Gedrag in relatie tot gewelddadige radicalisering					1	2	3			3		2
Vraag seining elektronisch toezicht							2			69	139	145
Toezichtstaak wapens	4	2	4	9	5	6	8	6	20	28	43	30
Niet nader bepaald				2	2		1	1				1
Andere niet misdrijven	52											
<b>Totaal</b>	<b>314</b>	<b>2.255</b>	<b>2.483</b>	<b>2.344</b>	<b>2.054</b>	<b>1.804</b>	<b>2.099</b>	<b>2.285</b>	<b>1.780</b>	<b>1.821</b>	<b>1.871</b>	<b>1.597</b>