

POLITIËLE CRIMINALITEITSSTATISTIEKEN

PLEEGPLAATS: POLITIEZONE

BRUSSEL HOOFDSTAD ELSENE

2000 - 2023

Federale Politie - DGR/DRIIBIPOL

POLITIËLE CRIMINALITEITSSTATISTIEKEN

PLEEGPLAATS: POLITIEZONE

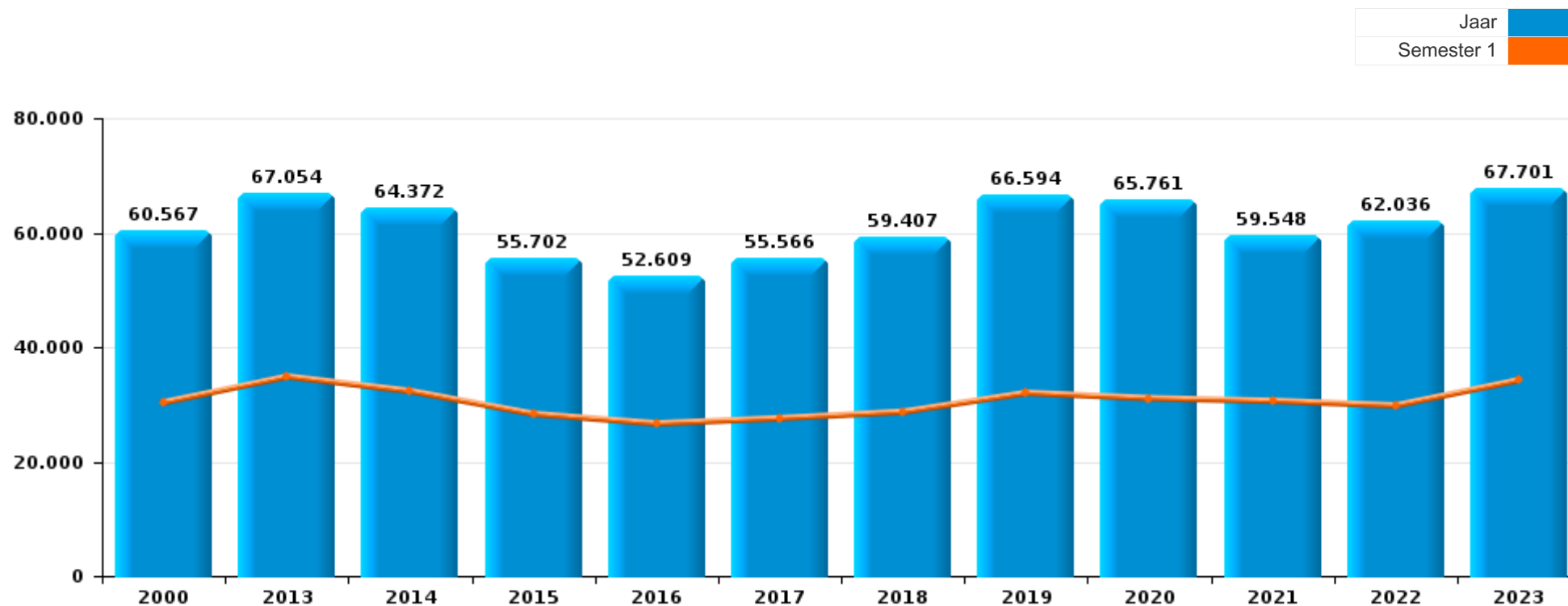
BRUSSEL HOOFDSTAD ELSENE

DEEL I : GERECHTELIJKE INBREUKEN



BRUSSEL HOOFDSTAD ELSENE

	2000	2013	2014	2015	2016	2017	2018	2019	2020	2021	2022	2023
Totaal aantal misdrijven	60.567	67.054	64.372	55.702	52.609	55.566	59.407	66.594	65.761	59.548	62.036	67.701





BRUSSEL HOOFDSTAD ELSENE

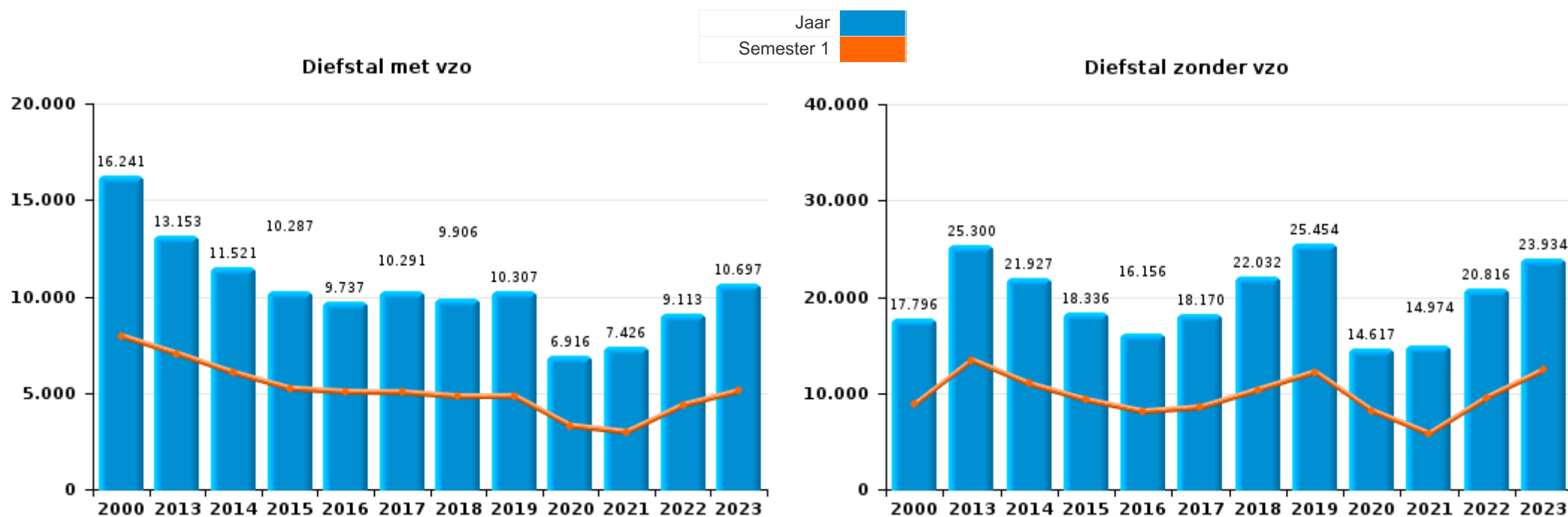
	2000	2013	2014	2015	2016	2017	2018	2019	2020	2021	2022	2023
Diefstal en afpersing	36.321	38.754	33.698	28.977	26.207	28.716	32.249	36.076	21.807	22.627	30.208	34.965
Misdr. tegen de lichamelijke integriteit	2.895	3.685	3.866	3.783	3.564	3.582	3.893	3.822	3.251	3.955	4.460	4.423
Beschadigen van eigendom	3.570	3.824	3.815	3.578	3.412	3.310	3.108	3.262	2.895	3.157	3.376	3.513
Drugs	2.781	2.836	3.376	2.774	2.922	3.055	3.206	3.669	4.502	3.653	3.682	4.339
Bedrog	4.598	2.144	2.257	2.058	2.096	2.252	2.349	3.042	2.907	3.281	3.758	3.726
Vreemdelingenwetgeving	744	2.906	2.781	2.139	1.925	2.479	2.720	3.822	3.028	2.967	3.133	3.638
Volksgesondheid	74	313	266	125	135	118	65	55	15.929	8.222	304	66
Informatiecriminaliteit	1	1.293	1.382	1.367	1.495	1.577	1.717	1.986	1.797	2.305	3.268	3.670
Misdr. tegen de openbare veiligheid	1.737	1.596	1.704	1.763	1.578	1.495	1.560	1.537	1.481	1.605	1.649	1.663
Misdr. tegen de openbare trouw	2.007	2.052	2.055	1.876	1.913	1.920	1.424	1.643	1.224	1.187	1.032	839
Misdr. tegen andere morele waarden en gevoelens	420	1.541	1.935	1.717	1.907	1.658	1.586	1.623	1.497	1.633	1.817	1.749
Dronkenschap en alcohol	733	1.472	1.209	1.013	830	699	824	972	781	854	1.033	898
Bevolkingsregister	227	466	1.597	457	477	659	565	779	688	683	881	894
Wapens en springstoffen	599	660	697	715	581	582	664	656	602	588	668	731
Zedenmisdriven	589	692	795	559	487	521	703	690	642	721	710	628
Bescherming personen	172	486	509	507	673	727	809	882	575	227	218	219
Misdr. tegen gezag van de overheid	935	612	605	510	467	397	361	397	489	459	343	285
Jeugdbescherming	301	367	358	402	387	320	311	286	264	344	334	324
Sociaal strafwetboek	21	142	220	193	182	268	290	325	281	224	265	281
Identiteitskaart	317	217	236	205	265	186	124	155	259	135	103	50
Misdr. tegen de familie	271	167	159	156	149	114	132	126	104	92	77	59
Misdr. tegen het juridisch statuut van het kind	40	76	106	105	120	149	167	154	120	156	184	163
Misdr. tegen de persoonlijke vrijheid	73	122	106	131	121	118	129	113	131	115	126	117
Milieu	235	106	112	87	87	74	79	105	84	64	79	91
Andere bijzondere wetten	169	59	72	58	130	163	81	90	143	69	62	78
Arbeid	158	107	95	50	40	40	44	42	31	35	57	69
Economische wetgeving	9	36	57	96	98	73	67	77	93	48	36	38
Misdr. tegen de veiligheid van de staat	5	27	48	106	160	92	29	14	16	10	10	8
Bescherming van de openbare inkomsten	42	77	56	53	40	25	29	46	32	13	21	25
Mensenhandel		42	43	31	40	34	30	48	21	27	38	28
Handelspraktijken	145	50	27	16	27	38	8	13	8	10	15	6
Overtreding Strafwetboek	242	35	32	12	8	4	6	3	2	4	4	11
Onwettige uitoefening van het openbaar gezag	35	28	22	29	24	47	23	33	21	26	20	28
Private veiligheid	63	27	26	23	11	14	6	1	1	3	8	4
Voetbalwet	35	14	9	6	12	10	7	20	1		7	19
Huisjesmelkerij		6	12	5	12	15	5	12	19	11	15	13
Hormonen en doping	3	7	6	12	12	19	18	10	9	7	6	11
Andere inbreuken Strafwetboek		3	3	2	5	4	9	4	8	5	18	10
Aanzetten misdaden of wanbedrijven									16	21	9	10
Exploitatie van bedelarij		3	18	2	4	11	3	1				9
Militair strafrecht en militie		4	1	4	6	1	4	3	2	5	2	3
Kieswetgeving			1				3					
Subtotaal	60.567	67.054	64.372	55.702	52.609	55.566	59.407	66.594	65.761	59.548	62.036	67.701
Overtreding lokaal politiereglement	3	6.780	4.166	2.210	3.518	2.455	1.815	2.088	5.353	2.620	2.990	2.778
Subtotaal	3	6.780	4.166	2.210	3.518	2.455	1.815	2.088	5.353	2.620	2.990	2.778
Totaal	60.570	73.834	68.538	57.912	56.127	58.021	61.222	68.682	71.114	62.168	65.026	70.479



I.1. Inbreukcategorie : Diefstal en afpersing (top 5 inbreuken op nationaal niveau 2023)

BRUSSEL HOOFDSTAD ELSENE

	2000	2013	2014	2015	2016	2017	2018	2019	2020	2021	2022	2023
Diefstal zonder vzo	17.796	25.300	21.927	18.336	16.156	18.170	22.032	25.454	14.617	14.974	20.816	23.934
Diefstal met vzo	16.241	13.153	11.521	10.287	9.737	10.291	9.906	10.307	6.916	7.426	9.113	10.697
Afpersing	111	238	210	300	252	196	258	254	234	210	227	305
Diefstal niet nader bepaald	2.168	62	39	53	61	58	53	61	40	17	50	29
Andere	5	1	1	1	1	1					2	
Totaal	36.321	38.754	33.698	28.977	26.207	28.716	32.249	36.076	21.807	22.627	30.208	34.965





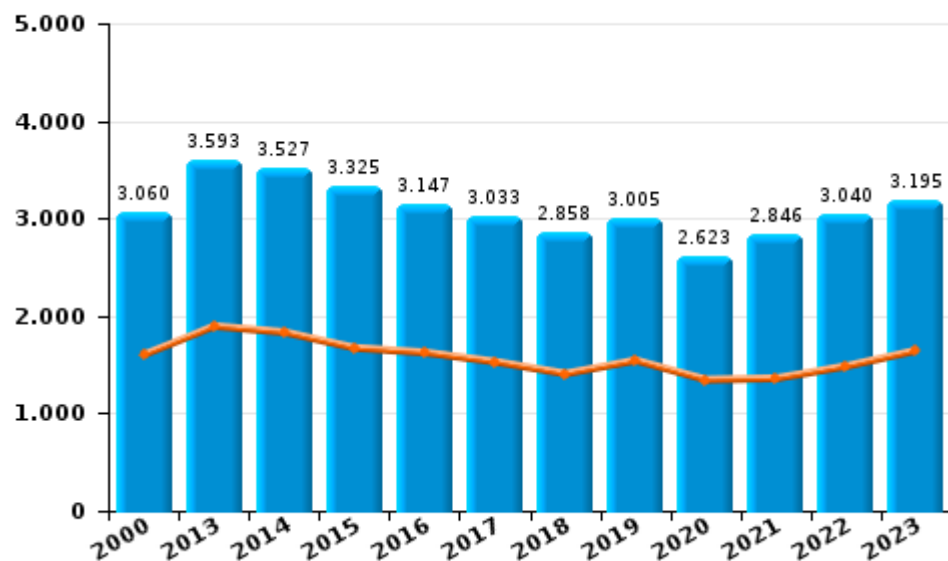
I.2. Inbreukcategorie : Beschadigen van eigendom (top 5 inbreuken op nationaal niveau 2023)

BRUSSEL HOOFDSTAD ELSENE

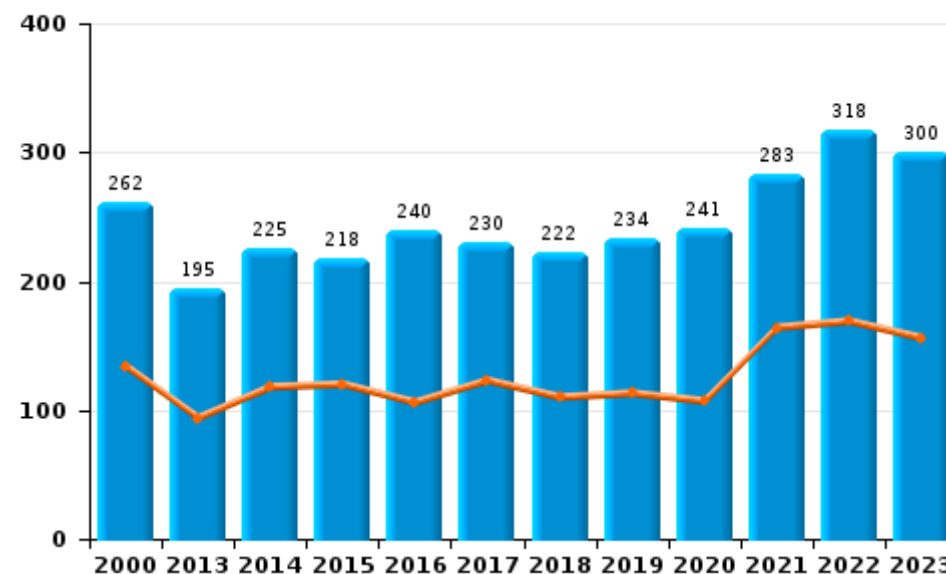
	2000	2013	2014	2015	2016	2017	2018	2019	2020	2021	2022	2023
Vandalisme	3.060	3.593	3.527	3.325	3.147	3.033	2.858	3.005	2.623	2.846	3.040	3.195
Opzettelijke brandstichting	129	105	145	126	134	124	110	121	125	162	160	142
Onopzettelijke brandstichting	133	90	80	92	106	106	112	113	116	121	158	158
Vernieling, onbruikbaarmaking, beschadiging	246	36	61	33	23	47	27	22	30	27	18	15
Opzettelijke vernieling door ontploffing	2		2	2	2		1	1	1	1		3
Totaal	3.570	3.824	3.815	3.578	3.412	3.310	3.108	3.262	2.895	3.157	3.376	3.513

Jaar	
Semester 1	

Vandalisme



Brandstichting

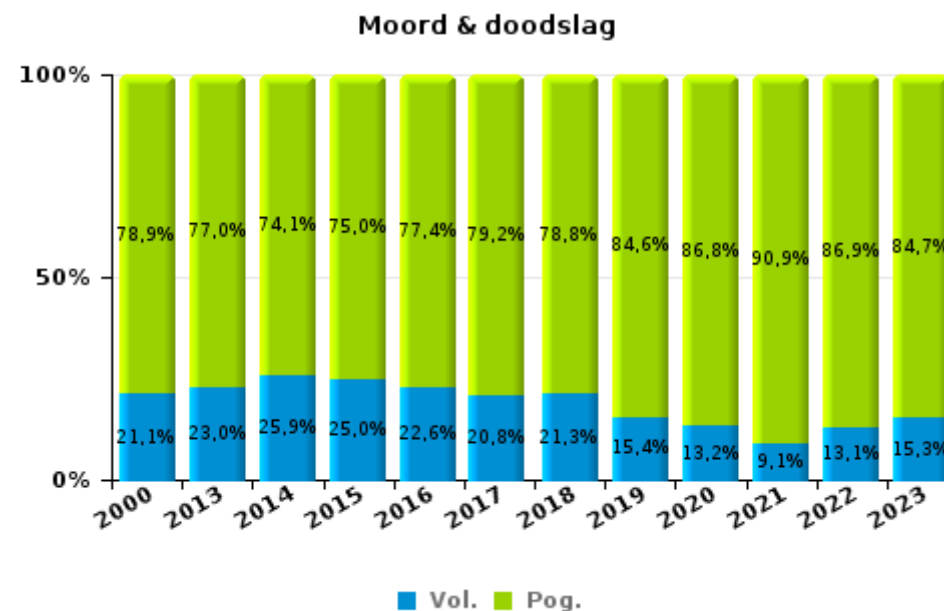
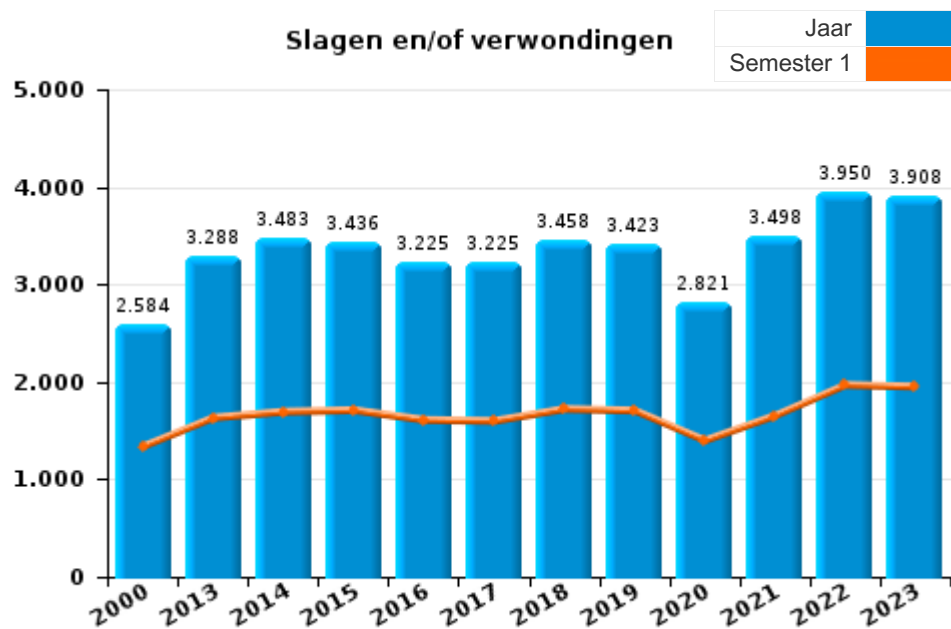




I.3. Inbreukcategorie : Misdrijven tegen de lichamelijke integriteit (top 5 inbreuken op nationaal niveau 2023)

BRUSSEL HOOFDSTAD ELSENE

	2000	2013	2014	2015	2016	2017	2018	2019	2020	2021	2022	2023
Slagen en/of verwondingen	2.584	3.288	3.483	3.436	3.225	3.225	3.458	3.423	2.821	3.498	3.950	3.908
Andere	273	336	325	295	286	304	355	347	377	402	449	443
Moord & doodslag	38	61	58	52	53	53	80	52	53	55	61	72
Totaal	2.895	3.685	3.866	3.783	3.564	3.582	3.893	3.822	3.251	3.955	4.460	4.423





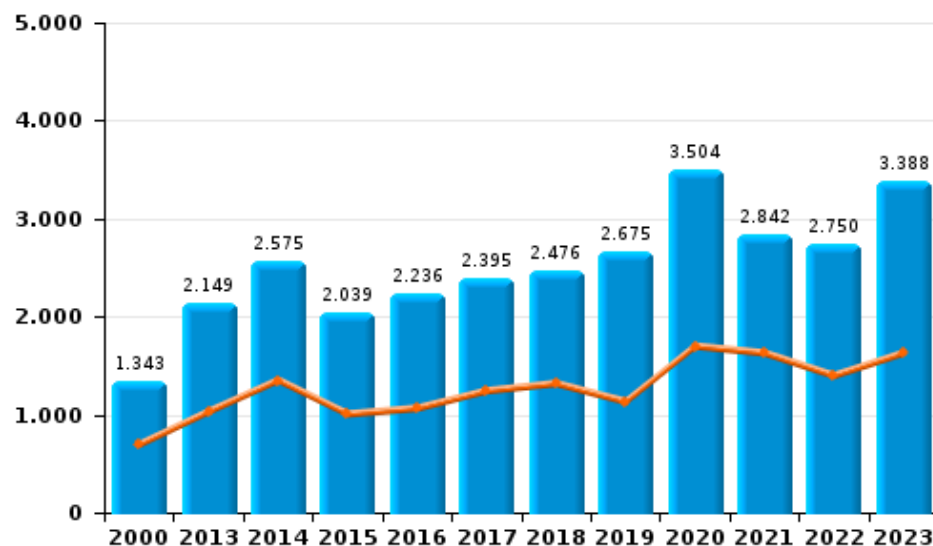
I.4. Inbreukcategorie : Drugs (top 5 inbreuken op nationaal niveau 2023)

BRUSSEL HOOFDSTAD ELSENE

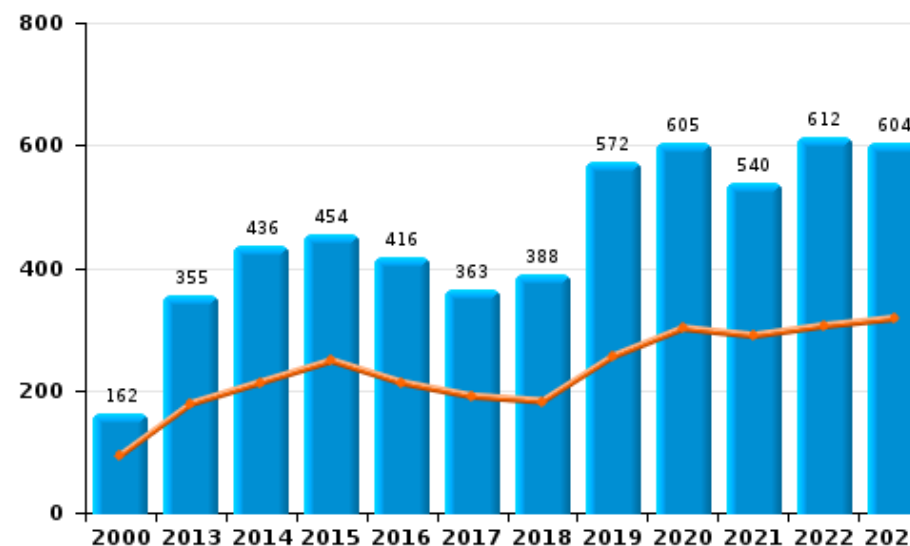
	2000	2013	2014	2015	2016	2017	2018	2019	2020	2021	2022	2023
Bezit	1.343	2.149	2.575	2.039	2.236	2.395	2.476	2.675	3.504	2.842	2.750	3.388
Handel	162	355	436	454	416	363	388	572	605	540	612	604
Andere	20	162	163	92	115	142	191	254	247	183	226	225
Gebruik	1.158	38	33	17	18	24	24	28	18	37	42	100
In- en uitvoer	95	100	132	142	115	107	102	110	97	32	30	18
Fabricatie	3	32	37	30	22	24	25	30	31	19	22	4
Totaal	2.781	2.836	3.376	2.774	2.922	3.055	3.206	3.669	4.502	3.653	3.682	4.339

Jaar	■
Semester 1	■

Bezit



Handel





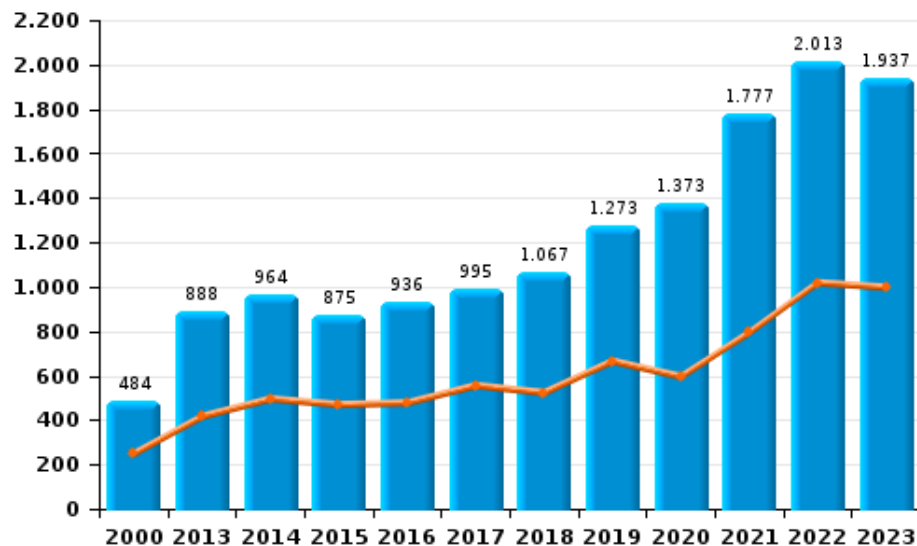
I.5. Inbreukcategorie : Bedrog (top 5 inbreuken op nationaal niveau 2023)

BRUSSEL HOOFDSTAD ELSENE

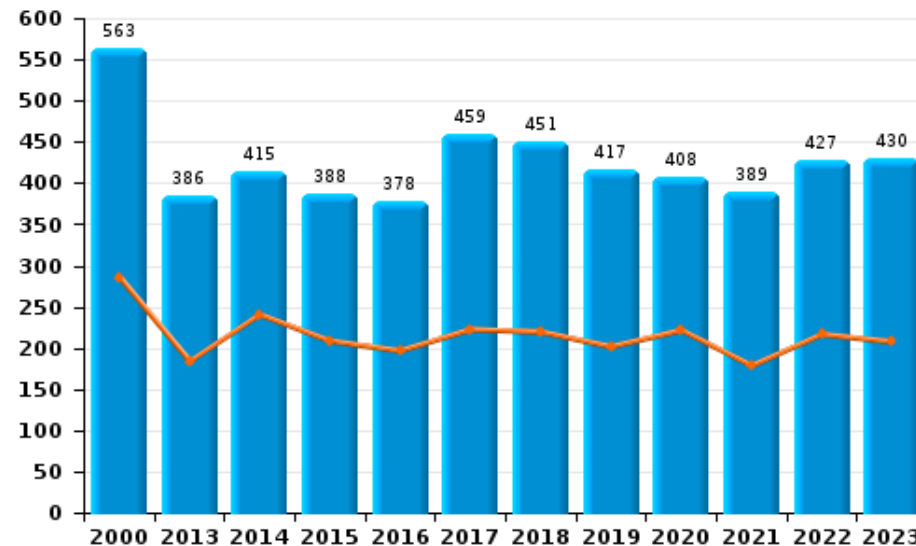
	2000	2013	2014	2015	2016	2017	2018	2019	2020	2021	2022	2023
Oplichting	484	888	964	875	936	995	1.067	1.273	1.373	1.777	2.013	1.937
Verduistering en bedrieglijke vernietiging	2.692	202	213	212	242	205	262	566	393	467	548	542
Misbruik van vertrouwen en verwante misdr.	563	386	415	388	378	459	451	417	408	389	427	430
Heling	384	371	387	326	287	336	355	441	381	335	416	446
Bedrog: Andere	299	124	117	129	119	116	105	219	288	263	262	299
Flessentrekkerij	165	117	124	96	105	93	62	77	41	32	65	63
Misdr. ivm insolventie	11	56	37	32	29	48	47	49	23	18	27	9
Totaal	4.598	2.144	2.257	2.058	2.096	2.252	2.349	3.042	2.907	3.281	3.758	3.726

Jaar	Semester 1
Jaar	Semester 1

Oplichting



Misbruik van vertrouwen en verwante misdr.



POLITIËLE CRIMINALITEITSSTATISTIEKEN

PLEEGPLAATS: POLITIEZONE

BRUSSEL HOOFDSTAD ELSENE

DEEL II : CRIMINELE FIGUREN / FENOMENEN



BRUSSEL HOOFDSTAD ELSENE

CF Diefstal vervoermiddel

	2000	2013	2014	2015	2016	2017	2018	2019	2020	2021	2022	2023
Autodiefstal	2.099	558	514	515	441	481	397	334	257	221	284	329
Motodiefstal	114	128	125	83	83	116	91	85	63	80	127	79
Carjacking	78	27	18	38	31	31	25	11	5	17	14	9
Homejacking	6	1		2	1	2	2	1	2			
Garagediefstal		13	9	12	13	10	11	6	7	3	1	10
Bromfietsdiefstal	126	53	67	73	60	91	106	137	63	91	117	85
Fietsdiefstal	226	1.157	1.250	1.244	1.368	1.505	1.652	2.037	1.899	1.780	2.183	2.180

CF Inbraak

	2000	2013	2014	2015	2016	2017	2018	2019	2020	2021	2022	2023
Woninginbraak	1.734	2.426	2.278	2.057	1.816	1.796	1.925	1.941	1.313	1.601	1.840	1.877
Inbraak in bedrijf of handelszaak	1.638	1.166	969	912	855	1.018	1.035	1.091	810	697	951	987
Inbraak in openbare of overheidsinstelling	455	220	229	214	209	231	194	199	160	114	170	147
Ramkraak	2		1	1	1	2	2					
Inbraak in gebouw (totaal)	3.821	3.810	3.475	3.178	2.877	3.039	3.150	3.225	2.279	2.411	2.958	3.007

CF Diefstal andere

	2000	2013	2014	2015	2016	2017	2018	2019	2020	2021	2022	2023
Diefstal gewapenderhand	533	417	319	381	312	288	363	332	255	272	289	367
Diefstal met geweld zonder wapen	2.848	2.717	2.572	2.971	2.650	2.837	3.117	2.981	1.861	1.908	2.403	2.746
Diefstal uit of aan voertuig	11.189	7.993	6.896	5.690	5.618	5.774	5.284	5.595	3.949	4.496	5.351	6.467
Sacjacking uit auto		171	132	75	123	88	95	77	34	26	27	6
Diefstal van wapens en explosieven	25	103	75	63	82	86	82	77	57	68	75	107
Steaming		9	7	12	9	4	7	9	5	5	4	6
Handtasroof	604	287	281	157	126	126	129	90	67	70	68	67
Grijpdiefstal	1.139	1.158	1.070	1.025	870	1.115	1.476	1.517	849	898	981	1.272
Zakkenrollerij	4.662	10.299	8.193	6.169	5.207	6.042	8.446	10.517	5.249	4.968	7.926	9.573
Winkeldiefstal	1.116	1.348	1.441	1.308	1.131	1.004	1.134	1.034	878	1.008	1.163	1.143
Diefstal met list	431	1.081	961	895	749	827	983	938	557	557	632	582
Metaaldiefstal	6	97	58	31	24	23	52	30	22	14	35	34
Werfdiefstal	175	223	172	145	154	131	151	135	118	113	108	99
Home-invasie		3	9	28	15	15	17	11	12	12	6	8
Dierendiefstal	5	9	8	9	9	9	7	3	12	3	14	8
Ladingdiefstal		8	21	15	17	16	12	9	10	7	8	11



ICT-criminaliteit

	2000	2013	2014	2015	2016	2017	2018	2019	2020	2021	2022	2023
Betaalkaartfraude	54	776	729	685	757	876	939	1.134	878	1.206	1.567	1.495
Phishing		28	12	22	14	27	21	29	50	44	25	45
Ransomware						6	4	5	1	7	2	7
Shouldersurfing		171	200	160	196	252	240	236	96	43	36	22
Skimming		85	80	50	69	49	50	58	23	31	25	4

CF Andere

	2000	2013	2014	2015	2016	2017	2018	2019	2020	2021	2022	2023
Geweld tegen beroepen van algemeen belang	87	232	236	189	154	165	163	172	175	199	205	180
Groepsverkrachting	8	16	20	11	16	11	20	23	18	16	11	7
Graffiti	7	372	431	409	360	285	242	211	300	203	209	249
Beschadiging van auto	765	1.831	1.712	1.508	1.426	1.442	1.356	1.480	1.093	1.231	1.366	1.471
Steekpartij	20	33	40	30	35	32	53	35	35	50	44	38

FE Intrafamiliaal geweld (IFG)

	2000	2013	2014	2015	2016	2017	2018	2019	2020	2021	2022	2023
IFG: fysiek, binnen het koppel	316	647	685	715	667	625	725	691	672	844	853	753
IFG: fysiek, tegen afstammelingen	88	104	124	113	104	121	145	119	130	164	178	188
IFG: fysiek, tegen andere leden	249	102	119	134	122	158	134	129	133	154	135	196
IFG: seksueel, binnen het koppel		1	1	2	5		6	4	2	4	3	6
IFG: seksueel, tegen afstammelingen	10	11	9	10	17	9	12	12	17	12	5	
IFG: seksueel, tegen andere leden					1	1	1				1	
IFG: psychisch, binnen het koppel	194	232	237	246	260	280	321	309	248	295	311	279
IFG: psychisch, tegen afstammelingen	2	2	3	5	11	7	12	17	17	19	17	24
IFG: psychisch, tegen andere leden	2	7	5	15	11	28	25	20	24	23	35	33
IFG: economisch, binnen het koppel	7	26	25	21	22	27	29	18	22	38	24	24
IFG: economisch, tegen afstammelingen	47	3		4	4	1	4	2	5	3	1	9
IFG: economisch, tegen andere leden	242	56	65	71	71	47	43	47	37	22	33	29

FE Hormonen en doping

	2000	2013	2014	2015	2016	2017	2018	2019	2020	2021	2022	2023
Humane doping	5	14	16	15	18	26	22	17	11	12	7	16
Illegale vetmesting	1	2	9	3	6	7	3	4	2	1	4	5



FE Drugs

	2000	2013	2014	2015	2016	2017	2018	2019	2020	2021	2022	2023
Verkoop van cocaïne		90	105	131	147	103	123	206	185	193	251	212
Import-export van cocaïne		6	2	7	6	4	2	5	1	3	1	3
Productie van synthetische drugs		2	14						1	1	1	1
Import-export van synthetische drugs		7	5	4	1		4		1	2		4
Verkoop van synthetische drugs		12	29	27	25	20	30	37	34	44	49	46
Productie van cannabis (teelt)		15	11	12	9	8	8	15	15	10	8	2
Import-export van cannabis in grote hoeve.		3	2				3	1	1	1	2	1
Verkoop van cannabis in grote hoeveelheid		7	2	1	2	4	1	8	5	7	8	11
Import-export van heroïne			2	3		6				1	1	
Verkoop-handel van heroïne		55	48	60	74	28	28	39	37	54	37	22

FE Wapenzwendel

	2000	2013	2014	2015	2016	2017	2018	2019	2020	2021	2022	2023
Handel en productie van vuurwapen	5	23	10	16	14	12	7	12	14	13	11	14
Handel en productie van niet-vuurwapen	1	2	3	2	6	5	6	4		2		1

FE Mensenhandel

	2000	2013	2014	2015	2016	2017	2018	2019	2020	2021	2022	2023
Mensenhandel - economische uitbuiting	4	6	8	7	8	8	10	14	4	10	8	12
Mensenhandel - seksuele uitbuiting	61	67	49	42	54	33	30	50	24	29	40	28



FE Geweld in de publieke ruimte

	2000	2013	2014	2015	2016	2017	2018	2019	2020	2021	2022	2023
Fysiek geweld (openbaar vervoer)	229	209	187	216	185	188	195	178	170	199	230	232
Fysiek geweld (openbare weg)	1.286	1.657	1.788	1.694	1.599	1.627	1.668	1.701	1.386	1.646	1.897	1.838
Fysiek geweld (andere openbare plaats)	104	116	109	107	54	77	77	92	91	121	93	79
Fysiek geweld (publiek toegankelijke plaats)	583	607	642	643	561	575	598	612	383	447	670	658
Seksueel geweld (openbaar vervoer)	33	29	24	22	38	37	46	53	58	63	52	49
Seksueel geweld (openbare weg)	237	289	439	219	108	117	124	141	98	123	142	112
Seksueel geweld (andere openbare plaats)	21	23	19	12	17	26	19	17	26	18	19	20
Seksueel geweld (publiek toegankelijke plaats)	48	58	61	62	77	80	87	105	64	96	139	118
Psychisch geweld (openbaar vervoer)	416	207	215	187	171	156	147	158	122	123	132	116
Psychisch geweld (openbare weg)	917	1.038	1.085	955	990	992	975	1.211	994	893	911	904
Psychisch geweld (andere openbare plaats)	144	146	180	170	140	141	123	132	93	79	66	71
Psychisch geweld (publiek toegankelijke plaats)	636	670	790	777	924	845	845	861	531	414	527	488
Diefstal gewapenderhand (openbaar vervoer)	54	38	13	23	17	10	25	10	13	15	13	20
Diefstal gewapenderhand (openbare weg)	262	218	169	180	173	163	176	183	111	131	150	224
Diefstal gewapenderhand (andere openbare plaats)	13	9	12	26	11	14	19	11	15	10	14	14
Diefstal gewapenderhand (publiek toegank. plaats)	144	109	81	95	74	65	94	87	73	68	71	65
Diefstal geweld zonder wapen (openbaar vervoer)	323	420	283	281	150	195	254	234	216	186	221	373
Diefstal geweld zonder wapen (openbare weg)	1.835	1.776	1.725	2.001	1.869	2.029	2.129	2.119	1.155	1.269	1.555	1.852
Diefstal geweld zonder wapen (and. openb. plaats)	51	62	71	98	71	67	88	59	54	68	71	82
Diefstal geweld zonder wapen (pub. toegank. pl.)	286	255	270	287	263	307	311	339	201	207	285	258

FE Andere

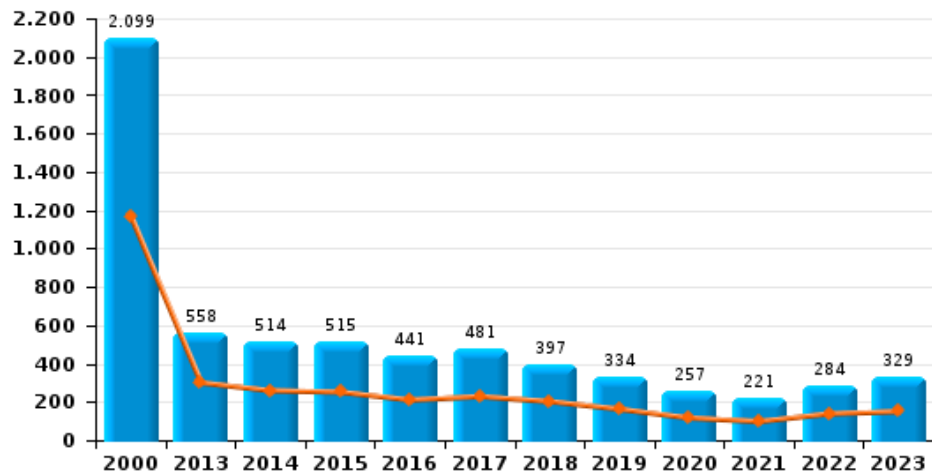
	2000	2013	2014	2015	2016	2017	2018	2019	2020	2021	2022	2023
Nepagenten	2	17	28	25	19	13	15	19	5	11	16	10
Terrorisme, extremisme en radicalisme		50	73	148	183	119	56	45	46	27	26	34
Cyberbelaging	103	204	353	363	401	343	410	404	363	373	352	320
Identiteitsfraude	660	754	871	808	907	800	717	954	721	686	634	456



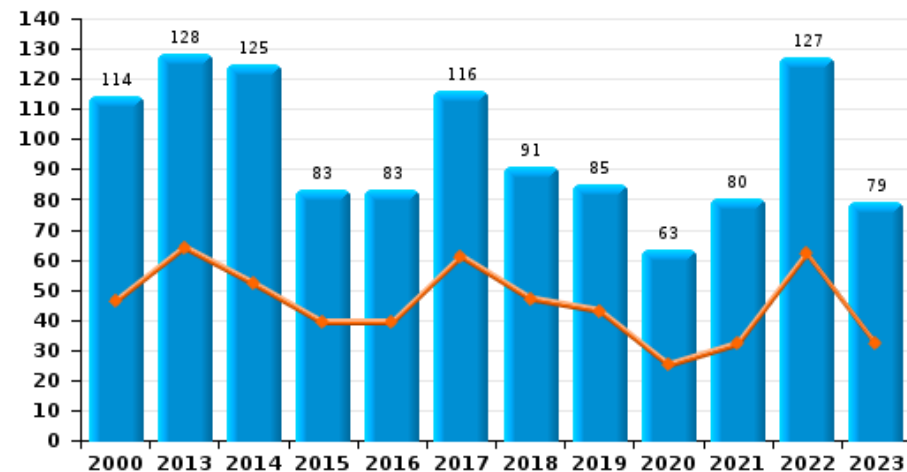
BRUSSEL HOOFDSTAD ELSENE

Jaar ■
Semester 1 ■

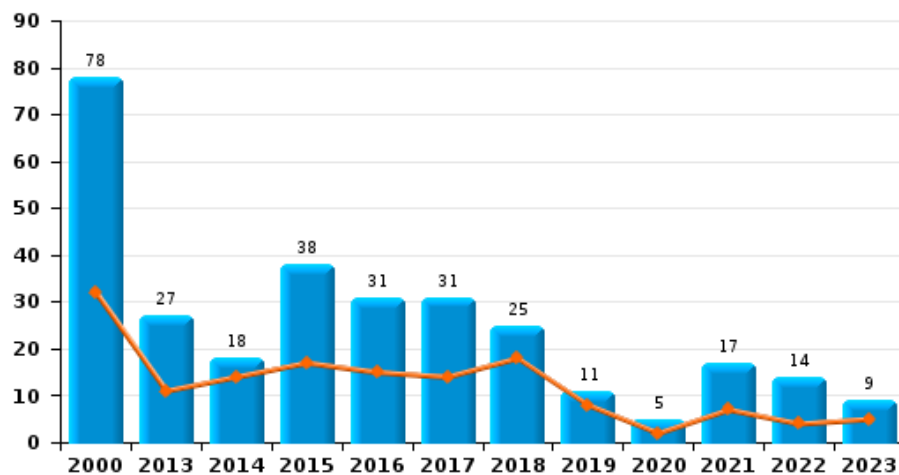
Autodiefstal



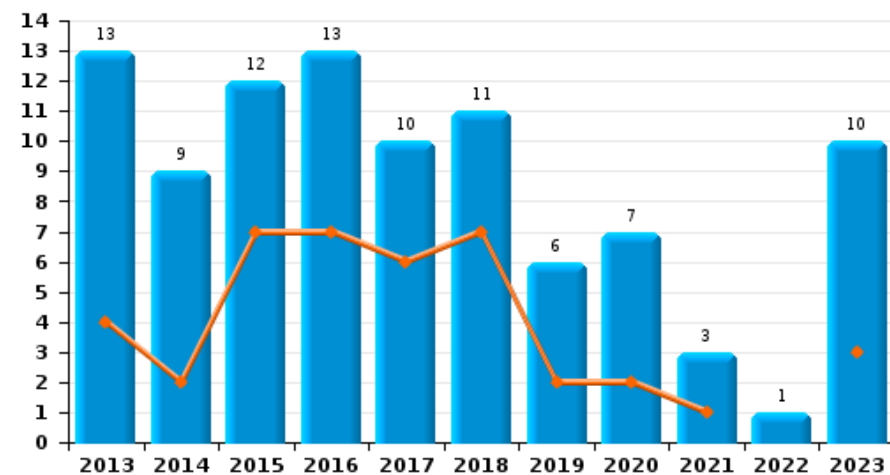
Motodiefstal



Carjacking



Garagediefstal

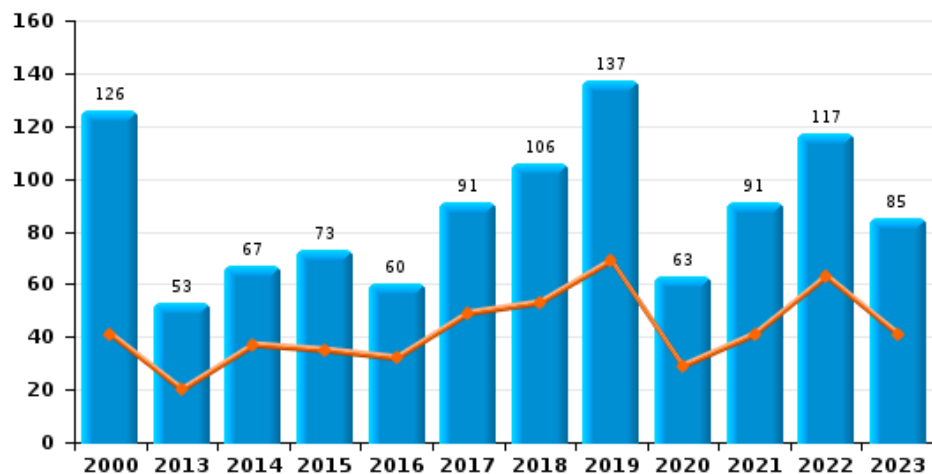




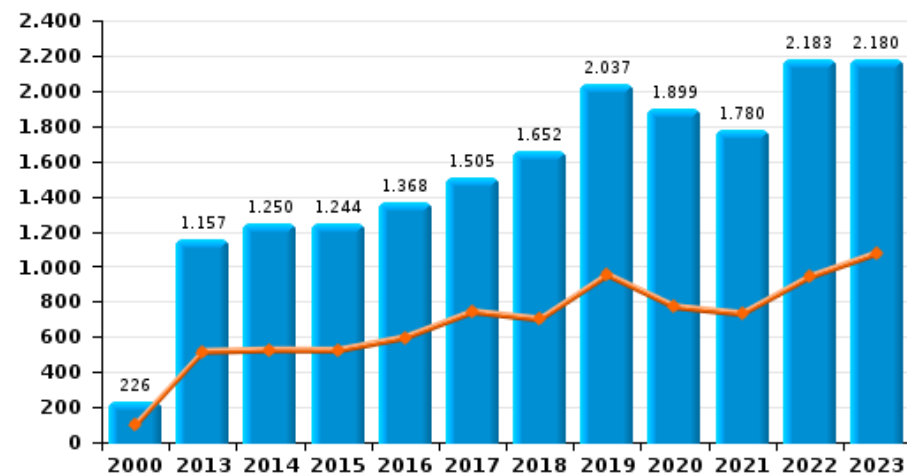
BRUSSEL HOOFDSTAD ELSENE



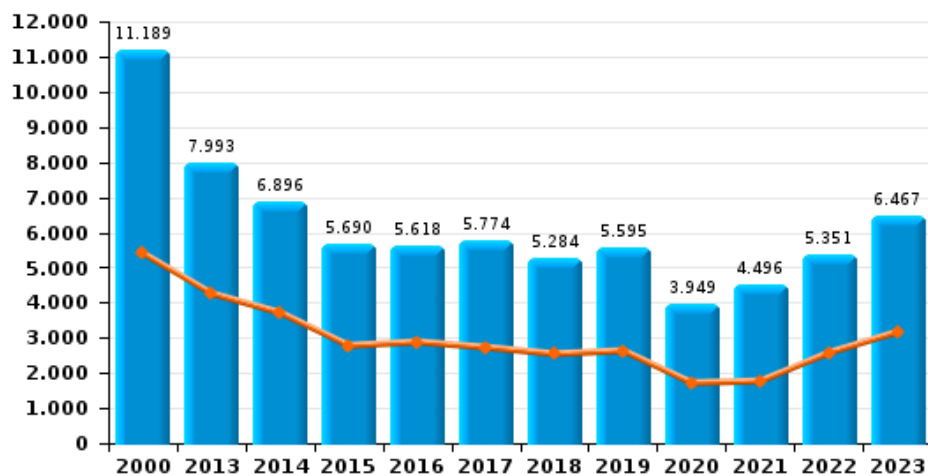
Bromfietsdiefstal



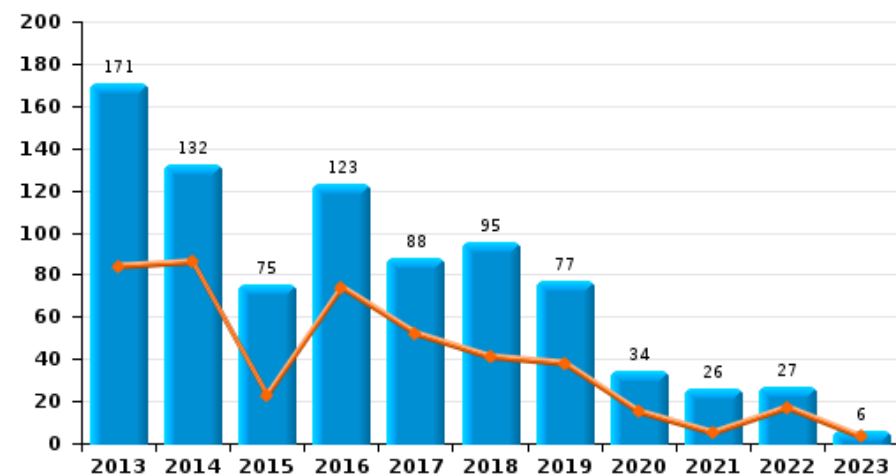
Fietsdiefstal



Diefstal uit of aan voertuig



Sacjacking uit auto

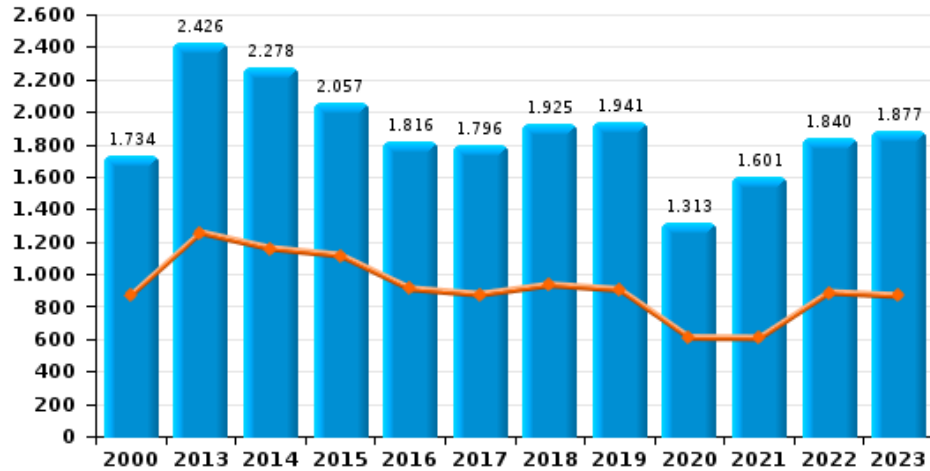




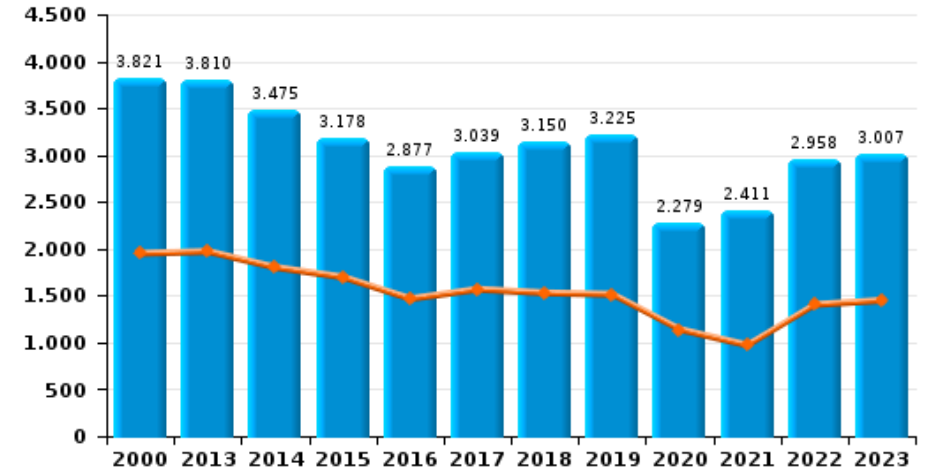
BRUSSEL HOOFDSTAD ELSENE

Jaar ■
Semester 1 ■

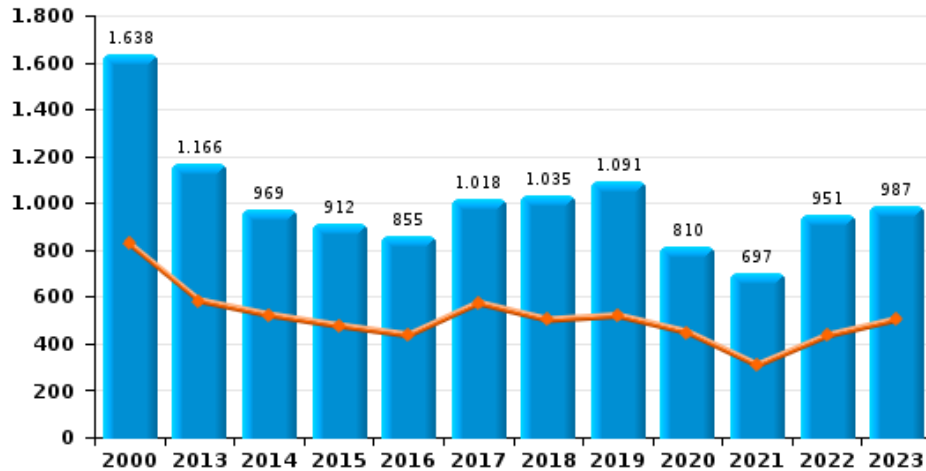
Woninginbraak



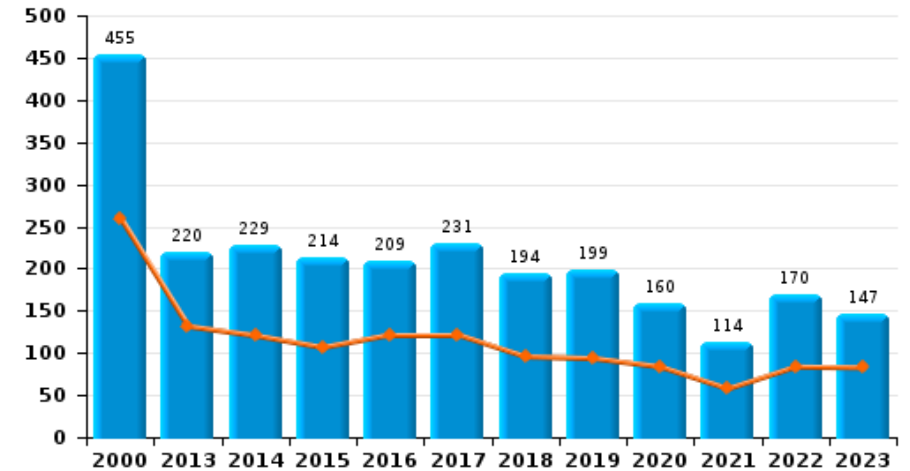
Inbraak in gebouw (totaal)



Inbraak in bedrijf of handelszaak





Inbraak in openbare of overheidsinstelling

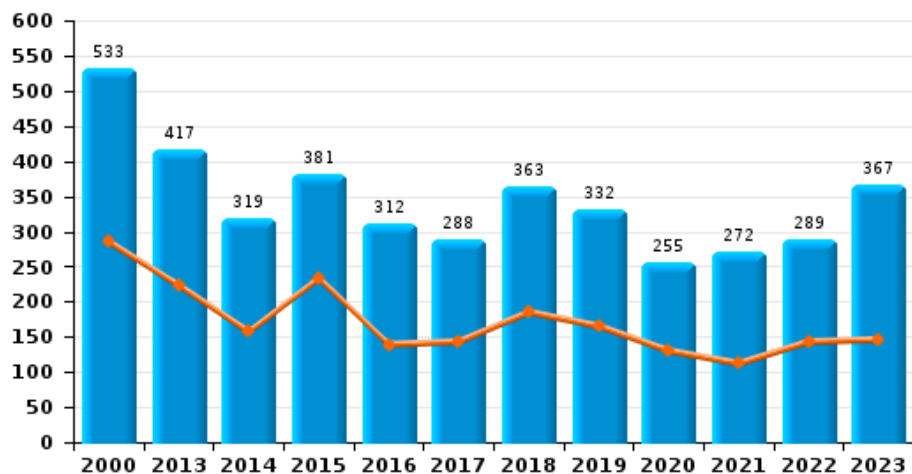




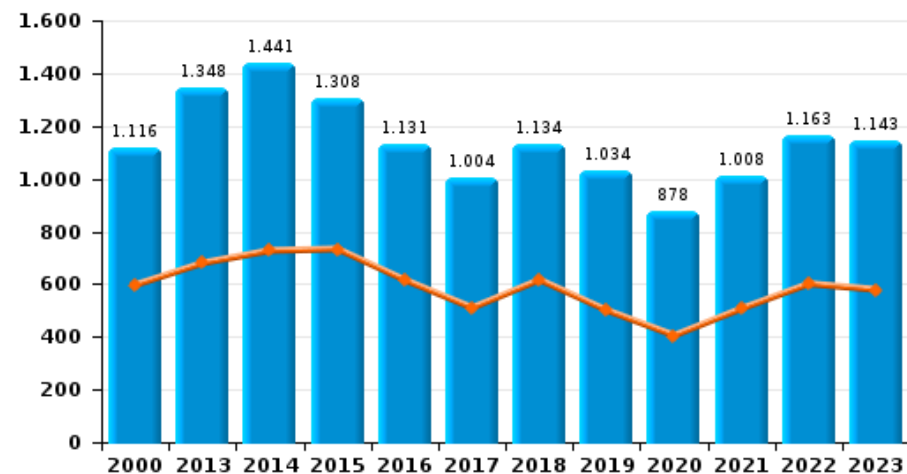
BRUSSEL HOOFDSTAD ELSENE

Jaar 
Semester 1 

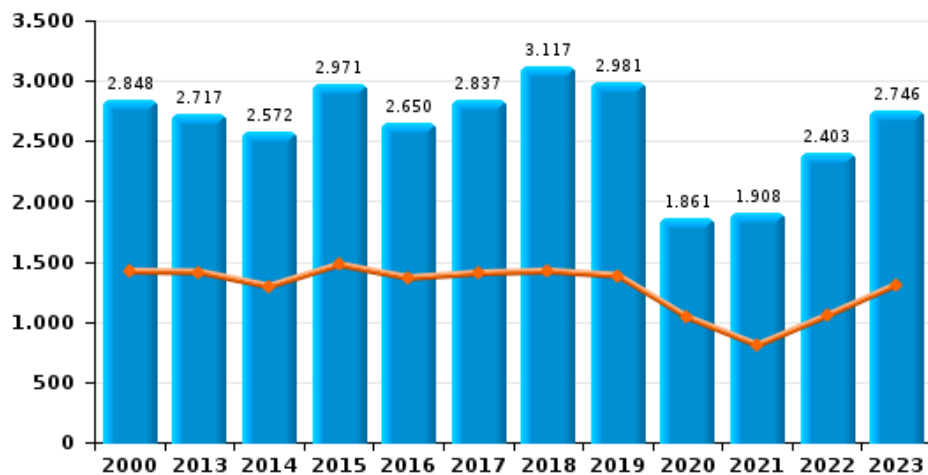
Diefstal gewapenderhand



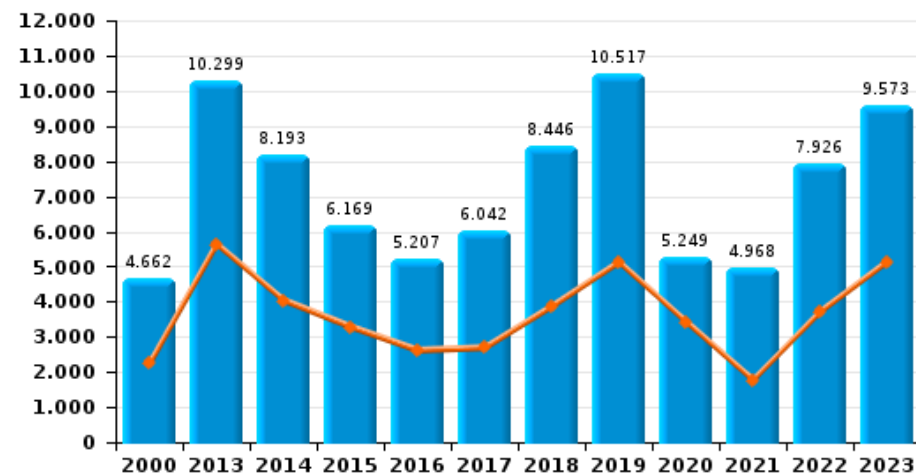
Winkeldiefstal



Diefstal met geweld zonder wapen





Zakkenrollerij

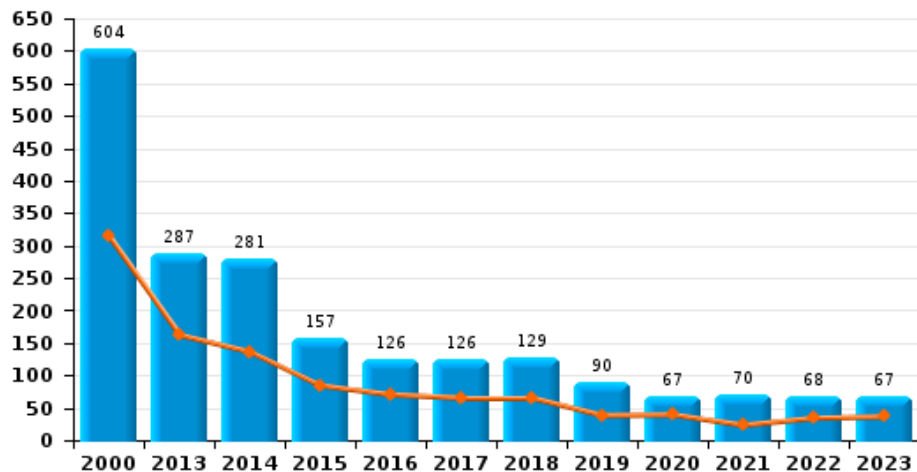




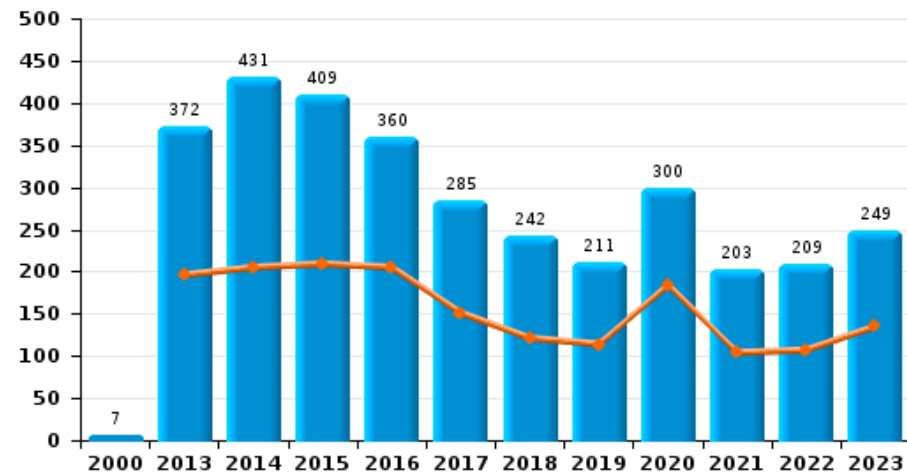
BRUSSEL HOOFDSTAD ELSENE

Jaar 
Semester 1 

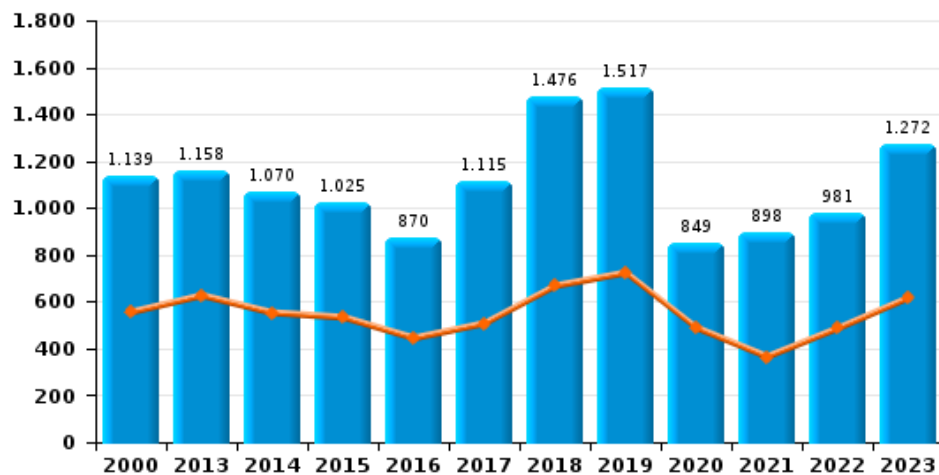
Handtasroof



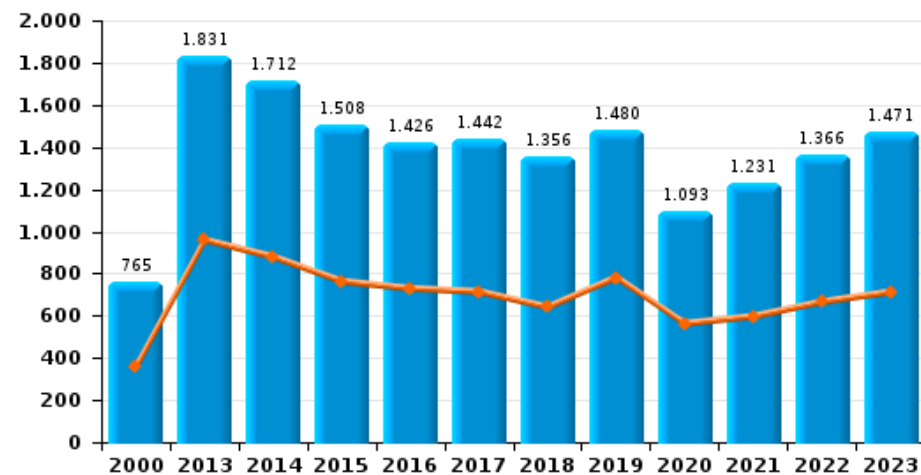
Graffiti



Grijpdiefstal



Beschadiging van auto





BRUSSEL HOOFDSTAD ELSENE

CF Diefstal vervoermiddel

		2000	2013	2014	2015	2016	2017	2018	2019	2020	2021	2022	2023
Autodiefstal	Sem 1	1.170	303	262	254	213	231	205	165	119	101	141	153
	Sem 2	929	255	252	261	228	250	192	169	138	120	143	176
Totaal		2.099	558	514	515	441	481	397	334	257	221	284	329
Motodiefstal	Sem 1	46	64	52	39	39	61	47	43	25	32	62	32
	Sem 2	68	64	73	44	44	55	44	42	38	48	65	47
Totaal		114	128	125	83	83	116	91	85	63	80	127	79
Carjacking	Sem 1	32	11	14	17	15	14	18	8	2	7	4	5
	Sem 2	46	16	4	21	16	17	7	3	3	10	10	4
Totaal		78	27	18	38	31	31	25	11	5	17	14	9
Homejacking	Sem 1	5	1			1	1		1	2			
	Sem 2	1			2		1	2					
Totaal		6	1		2	1	2	2	1	2			
Garagediefstal	Sem 1		4	2	7	7	6	7	2	2	1		3
	Sem 2		9	7	5	6	4	4	4	5	2	1	7
Totaal			13	9	12	13	10	11	6	7	3	1	10
Bromfietsdiefstal	Sem 1	41	20	37	35	32	49	53	69	29	41	63	41
	Sem 2	85	33	30	38	28	42	53	68	34	50	54	44
Totaal		126	53	67	73	60	91	106	137	63	91	117	85
Fietsdiefstal	Sem 1	100	516	525	523	596	742	700	952	770	731	941	1.075
	Sem 2	126	641	725	721	772	763	952	1.085	1.129	1.049	1.242	1.105
Totaal		226	1.157	1.250	1.244	1.368	1.505	1.652	2.037	1.899	1.780	2.183	2.180



CF Inbraak

		2000	2013	2014	2015	2016	2017	2018	2019	2020	2021	2022	2023
Woninginbraak	Sem 1	868	1.255	1.158	1.115	909	874	933	904	608	605	886	866
	Sem 2	866	1.171	1.120	942	907	922	992	1.037	705	996	954	1.011
Totaal		1.734	2.426	2.278	2.057	1.816	1.796	1.925	1.941	1.313	1.601	1.840	1.877
Inbraak in bedrijf of handelszaak	Sem 1	825	583	522	476	436	573	501	519	448	308	434	503
	Sem 2	813	583	447	436	419	445	534	572	362	389	517	484
Totaal		1.638	1.166	969	912	855	1.018	1.035	1.091	810	697	951	987
Inbraak in openbare of overheidsinstelling	Sem 1	260	132	121	107	122	122	96	94	84	58	84	83
	Sem 2	195	88	108	107	87	109	98	105	76	56	86	64
Totaal		455	220	229	214	209	231	194	199	160	114	170	147
Ramkraak	Sem 1	2		1	1		2	1					
	Sem 2					1		1					
Totaal		2		1	1	1	2	2					
Inbraak in gebouw (totaal)	Sem 1	1.950	1.970	1.800	1.697	1.466	1.567	1.528	1.513	1.138	971	1.403	1.449
	Sem 2	1.871	1.840	1.675	1.481	1.411	1.472	1.622	1.712	1.141	1.440	1.555	1.558
Totaal		3.821	3.810	3.475	3.178	2.877	3.039	3.150	3.225	2.279	2.411	2.958	3.007



CF Diefstal andere

		2000	2013	2014	2015	2016	2017	2018	2019	2020	2021	2022	2023
Diefstal gewapenderhand	Sem 1	285	223	157	233	139	143	185	165	130	112	143	146
	Sem 2	248	194	162	148	173	145	178	167	125	160	146	221
Totaal		533	417	319	381	312	288	363	332	255	272	289	367
Diefstal met geweld zonder wapen	Sem 1	1.419	1.412	1.294	1.474	1.364	1.404	1.420	1.383	1.036	806	1.052	1.310
	Sem 2	1.429	1.305	1.278	1.497	1.286	1.433	1.697	1.598	825	1.102	1.351	1.436
Totaal		2.848	2.717	2.572	2.971	2.650	2.837	3.117	2.981	1.861	1.908	2.403	2.746
Diefstal uit of aan voertuig	Sem 1	5.400	4.259	3.713	2.780	2.883	2.728	2.543	2.634	1.719	1.771	2.578	3.169
	Sem 2	5.789	3.734	3.183	2.910	2.735	3.046	2.741	2.961	2.230	2.725	2.773	3.298
Totaal		11.189	7.993	6.896	5.690	5.618	5.774	5.284	5.595	3.949	4.496	5.351	6.467
Sacjacking uit auto	Sem 1		84	86	23	74	52	41	38	15	5	17	3
	Sem 2		87	46	52	49	36	54	39	19	21	10	3
Totaal			171	132	75	123	88	95	77	34	26	27	6
Diefstal van wapens en explosieven	Sem 1	8	58	29	38	47	43	44	30	21	24	26	58
	Sem 2	17	45	46	25	35	43	38	47	36	44	49	49
Totaal		25	103	75	63	82	86	82	77	57	68	75	107
Steaming	Sem 1		6	5	8	6	2	3	4	2	1	2	2
	Sem 2		3	2	4	3	2	4	5	3	4	2	4
Totaal			9	7	12	9	4	7	9	5	5	4	6
Handtasroof	Sem 1	315	163	137	85	71	66	66	39	40	24	35	37
	Sem 2	289	124	144	72	55	60	63	51	27	46	33	30
Totaal		604	287	281	157	126	126	129	90	67	70	68	67
Grijpdiefstal	Sem 1	555	626	552	533	444	507	667	723	488	365	486	616
	Sem 2	584	532	518	492	426	608	809	794	361	533	495	656
Totaal		1.139	1.158	1.070	1.025	870	1.115	1.476	1.517	849	898	981	1.272



Zakkenrollerij	Sem 1	2.242	5.639	4.040	3.284	2.617	2.691	3.871	5.126	3.430	1.773	3.717	5.140
	Sem 2	2.420	4.660	4.153	2.885	2.590	3.351	4.575	5.391	1.819	3.195	4.209	4.433
	Totaal	4.662	10.299	8.193	6.169	5.207	6.042	8.446	10.517	5.249	4.968	7.926	9.573
Winkeldiefstal	Sem 1	597	680	727	733	615	510	616	500	405	507	601	579
	Sem 2	519	668	714	575	516	494	518	534	473	501	562	564
	Totaal	1.116	1.348	1.441	1.308	1.131	1.004	1.134	1.034	878	1.008	1.163	1.143
Diefstal met list	Sem 1	244	570	465	445	377	409	454	475	322	211	275	313
	Sem 2	187	511	496	450	372	418	529	463	235	346	357	269
	Totaal	431	1.081	961	895	749	827	983	938	557	557	632	582
Metaaldiefstal	Sem 1	3	69	33	17	14	12	21	21	8	7	14	20
	Sem 2	3	28	25	14	10	11	31	9	14	7	21	14
	Totaal	6	97	58	31	24	23	52	30	22	14	35	34
Werfdiefstal	Sem 1	96	131	101	79	86	78	70	79	60	47	73	53
	Sem 2	79	92	71	66	68	53	81	56	58	66	35	46
	Totaal	175	223	172	145	154	131	151	135	118	113	108	99
Home-invasie	Sem 1			5	19	9	11	6	4	8	7	4	3
	Sem 2		3	4	9	6	4	11	7	4	5	2	5
	Totaal		3	9	28	15	15	17	11	12	12	6	8
Dierendiefstal	Sem 1	5	4	4	5	5	2	1	1	4	3	6	5
	Sem 2		5	4	4	4	7	6	2	8		8	3
	Totaal	5	9	8	9	9	9	7	3	12	3	14	8
Ladingdiefstal	Sem 1		2	13	9	5	8	4	5	5		2	4
	Sem 2		6	8	6	12	8	8	4	5	7	6	7
	Totaal		8	21	15	17	16	12	9	10	7	8	11



ICT-criminaliteit

		2000	2013	2014	2015	2016	2017	2018	2019	2020	2021	2022	2023
Betaalkaartfraude	Sem 1	37	422	373	315	408	417	363	543	398	464	757	892
	Sem 2	17	354	356	370	349	459	576	591	480	742	810	603
	Totaal	54	776	729	685	757	876	939	1.134	878	1.206	1.567	1.495
Phishing	Sem 1		15	9	7	8	16	10	16	24	28	17	28
	Sem 2		13	3	15	6	11	11	13	26	16	8	17
	Totaal		28	12	22	14	27	21	29	50	44	25	45
Ransomware	Sem 1					4	2	2		3			5
	Sem 2					2	2	3	1	4	2		2
	Totaal					6	4	5	1	7	2		7
Shouldersurfing	Sem 1		107	105	75	115	98	108	127	60	23	25	10
	Sem 2		64	95	85	81	154	132	109	36	20	11	12
	Totaal		171	200	160	196	252	240	236	96	43	36	22
Skimming	Sem 1		44	44	21	42	27	16	29	12	11	14	3
	Sem 2		41	36	29	27	22	34	29	11	20	11	1
	Totaal		85	80	50	69	49	50	58	23	31	25	4



CF Andere

		2000	2013	2014	2015	2016	2017	2018	2019	2020	2021	2022	2023
Geweld tegen beroepen van algemeen belang	Sem 1	44	112	116	96	86	71	82	88	100	98	95	103
	Sem 2	43	120	120	93	68	94	81	84	75	101	110	77
	Totaal	87	232	236	189	154	165	163	172	175	199	205	180
Groepsverkrachting	Sem 1	3	6	10	6	8	5	8	7	10	4	4	7
	Sem 2	5	10	10	5	8	6	12	16	8	12	7	
	Totaal	8	16	20	11	16	11	20	23	18	16	11	7
Graffiti	Sem 1		196	205	209	205	151	121	114	184	104	107	135
	Sem 2	7	176	226	200	155	134	121	97	116	99	102	114
	Totaal	7	372	431	409	360	285	242	211	300	203	209	249
Beschadiging van auto	Sem 1	359	959	879	763	729	714	641	782	563	597	666	713
	Sem 2	406	872	833	745	697	728	715	698	530	634	700	758
	Totaal	765	1.831	1.712	1.508	1.426	1.442	1.356	1.480	1.093	1.231	1.366	1.471
Steekpartij	Sem 1	15	14	21	16	16	15	26	23	18	21	24	18
	Sem 2	5	19	19	14	19	17	27	12	17	29	20	20
	Totaal	20	33	40	30	35	32	53	35	35	50	44	38



FE Intrafamiliaal geweld (IFG)

		2000	2013	2014	2015	2016	2017	2018	2019	2020	2021	2022	2023
IFG: fysiek, binnen het koppel	Sem 1	141	315	343	369	326	299	342	312	308	442	436	380
	Sem 2	175	332	342	346	341	326	383	379	364	402	417	373
Totaal		316	647	685	715	667	625	725	691	672	844	853	753
IFG: fysiek, tegen afstammelingen	Sem 1	52	47	50	63	59	73	65	53	60	97	87	96
	Sem 2	36	57	74	50	45	48	80	66	70	67	91	92
Totaal		88	104	124	113	104	121	145	119	130	164	178	188
IFG: fysiek, tegen andere leden	Sem 1	124	47	46	60	62	91	69	60	79	84	71	87
	Sem 2	125	55	73	74	60	67	65	69	54	70	64	109
Totaal		249	102	119	134	122	158	134	129	133	154	135	196
IFG: seksueel, binnen het koppel	Sem 1			1		1		2	3	1	3	1	2
	Sem 2		1		2	4		4	1	1	1	2	4
Totaal			1	1	2	5		6	4	2	4	3	6
IFG: seksueel, tegen afstammelingen	Sem 1	8	8	4	6	7	6	7	6	12	6	5	
	Sem 2	2	3	5	4	10	3	5	6	5	6		
Totaal		10	11	9	10	17	9	12	12	17	12	5	
IFG: seksueel, tegen andere leden	Sem 1							1					
	Sem 2					1	1					1	
Totaal						1	1	1				1	
IFG: psychisch, binnen het koppel	Sem 1	104	129	112	115	134	128	155	152	112	132	134	152
	Sem 2	90	103	125	131	126	152	166	157	136	163	177	127
Totaal		194	232	237	246	260	280	321	309	248	295	311	279
IFG: psychisch, tegen afstammelingen	Sem 1	1	2	1	2	6	4	3	4	9	11	7	14
	Sem 2	1		2	3	5	3	9	13	8	8	10	10
Totaal		2	2	3	5	11	7	12	17	17	19	17	24



IFG: psychisch, tegen andere leden	Sem 1	
	Sem 2	2
Totaal		2
IFG: economisch, binnen het koppel	Sem 1	5
	Sem 2	2
Totaal		7
IFG: economisch, tegen afstammelingen	Sem 1	32
	Sem 2	15
Totaal		47
IFG: economisch, tegen andere leden	Sem 1	119
	Sem 2	123
Totaal		242

5	3	5	5	15	11	6	12	16	13	18
2	2	10	6	13	14	14	12	7	22	15
7	5	15	11	28	25	20	24	23	35	33
13	8	10	9	16	12	10	10	21	12	12
13	17	11	13	11	17	8	12	17	12	12
26	25	21	22	27	29	18	22	38	24	24
2		1	3	1	1	1	3	2	1	3
1		3	1		3	1	2	1		6
3		4	4	1	4	2	5	3	1	9
29	35	32	32	26	23	23	23	13	12	15
27	30	39	39	21	20	24	14	9	21	14
56	65	71	71	47	43	47	37	22	33	29



FE Hormonen en doping

		2000	2013	2014	2015	2016	2017	2018	2019	2020	2021	2022	2023
Humane doping	Sem 1	4	8	7	2	9	15	11	9	4	6	1	14
	Sem 2	1	6	9	13	9	11	11	8	7	6	6	2
	Totaal	5	14	16	15	18	26	22	17	11	12	7	16
Illegale vetmesting	Sem 1		1	6		5	7	1	3		1	2	3
	Sem 2	1	1	3	3	1		2	1	2		2	2
	Totaal	1	2	9	3	6	7	3	4	2	1	4	5



FE Drugs

		2000	2013	2014	2015	2016	2017	2018	2019	2020	2021	2022	2023
Verkoop van cocaïne	Sem 1		51	44	73	82	54	69	88	100	86	105	119
	Sem 2		39	61	58	65	49	54	118	85	107	146	93
Totaal			90	105	131	147	103	123	206	185	193	251	212
Import-export van cocaïne	Sem 1		3		5	4	3	1	2		1	1	1
	Sem 2		3	2	2	2	1	1	3	1	2		2
Totaal			6	2	7	6	4	2	5	1	3	1	3
Productie van synthetische drugs	Sem 1		1	14						1	1	1	1
	Sem 2		1										
Totaal			2	14						1	1	1	1
Import-export van synthetische drugs	Sem 1		4	1	2			1		1	2		3
	Sem 2		3	4	2	1		3					1
Totaal			7	5	4	1		4		1	2		4
Verkoop van synthetische drugs	Sem 1		6	23	21	10	10	17	14	10	25	26	29
	Sem 2		6	6	6	15	10	13	23	24	19	23	17
Totaal			12	29	27	25	20	30	37	34	44	49	46
Productie van cannabis (teelt)	Sem 1		6	7	5	3	5	5	6	6	8	6	1
	Sem 2		9	4	7	6	3	3	9	9	2	2	1
Totaal			15	11	12	9	8	8	15	15	10	8	2
Import-export van cannabis in grote hoeve.	Sem 1		1	2				1	1		1	2	1
	Sem 2		2					2		1			
Totaal			3	2				3	1	1	1	2	1
Verkoop van cannabis in grote hoeveelheid	Sem 1		4	2	1	1	3	1	6	1	5	4	5
	Sem 2		3			1	1		2	4	2	4	6
Totaal			7	2	1	2	4	1	8	5	7	8	11



Import-export van heroïne	Sem 1	
	Sem 2	
Totaal		

		2		4					1	
	2	1		2				1		
	2	3		6				1	1	

Verkoop-handel van heroïne	Sem 1	
	Sem 2	
Totaal		

33	24	32	45	14	9	24	19	28	23	15
22	24	28	29	14	19	15	18	26	14	7
55	48	60	74	28	28	39	37	54	37	22



FE Wapenzwendel

		2000	2013	2014	2015	2016	2017	2018	2019	2020	2021	2022	2023
Handel en productie van vuurwapen	Sem 1	2	8	5	11	8	9	5	4	11	9	4	6
	Sem 2	3	15	5	5	6	3	2	8	3	4	7	8
Totaal		5	23	10	16	14	12	7	12	14	13	11	14
Handel en productie van niet-vuurwapen	Sem 1		1	2			2	1	1		2		1
	Sem 2	1	1	1	2	6	3	5	3				
Totaal		1	2	3	2	6	5	6	4		2		1



FE Mensenhandel

		2000	2013	2014	2015	2016	2017	2018	2019	2020	2021	2022	2023
Mensenhandel - economische uitbuiting	Sem 1	2	3	3	3	6	3	4	6	2	8	2	4
	Sem 2	2	3	5	4	2	5	6	8	2	2	6	8
Totaal		4	6	8	7	8	8	10	14	4	10	8	12
Mensenhandel - seksuele uitbuiting	Sem 1	26	30	27	30	21	20	15	30	9	22	12	9
	Sem 2	35	37	22	12	33	13	15	20	15	7	28	19
Totaal		61	67	49	42	54	33	30	50	24	29	40	28



FE Geweld in de publieke ruimte

		2000	2013	2014	2015	2016	2017	2018	2019	2020	2021	2022	2023
Fysiek geweld (openbaar vervoer)	Sem 1	104	116	107	106	94	88	122	98	89	87	129	116
	Sem 2	125	93	80	110	91	100	73	80	81	112	101	116
Totaal		229	209	187	216	185	188	195	178	170	199	230	232
Fysiek geweld (openbare weg)	Sem 1	655	791	846	807	743	768	770	848	665	733	907	880
	Sem 2	631	866	942	887	856	859	898	853	721	913	990	958
Totaal		1.286	1.657	1.788	1.694	1.599	1.627	1.668	1.701	1.386	1.646	1.897	1.838
Fysiek geweld (andere openbare plaats)	Sem 1	66	60	53	52	30	37	35	48	43	62	47	37
	Sem 2	38	56	56	55	24	40	42	44	48	59	46	42
Totaal		104	116	109	107	54	77	77	92	91	121	93	79
Fysiek geweld (publiek toegankelijke plaats)	Sem 1	295	317	315	327	291	274	303	300	205	162	342	335
	Sem 2	288	290	327	316	270	301	295	312	178	285	328	323
Totaal		583	607	642	643	561	575	598	612	383	447	670	658
Seksueel geweld (openbaar vervoer)	Sem 1	17	16	14	10	21	17	22	26	25	29	26	19
	Sem 2	16	13	10	12	17	20	24	27	33	34	26	30
Totaal		33	29	24	22	38	37	46	53	58	63	52	49
Seksueel geweld (openbare weg)	Sem 1	100	126	282	126	51	50	55	69	59	53	59	62
	Sem 2	137	163	157	93	57	67	69	72	39	70	83	50
Totaal		237	289	439	219	108	117	124	141	98	123	142	112
Seksueel geweld (andere openbare plaats)	Sem 1	7	6	10	5	7	18	8	7	11	10	10	11
	Sem 2	14	17	9	7	10	8	11	10	15	8	9	9
Totaal		21	23	19	12	17	26	19	17	26	18	19	20
Seksueel geweld (publiek toegankelijke plaats)	Sem 1	19	28	31	38	39	41	35	54	31	41	67	65
	Sem 2	29	30	30	24	38	39	52	51	33	55	72	53
Totaal		48	58	61	62	77	80	87	105	64	96	139	118



Psychisch geweld (openbaar vervoer)	Sem 1	217	127	128	101	97	79	70	80	55	70	72	53
	Sem 2	199	80	87	86	74	77	77	78	67	53	60	63
	Totaal	416	207	215	187	171	156	147	158	122	123	132	116
Psychisch geweld (openbare weg)	Sem 1	438	519	526	497	495	518	441	612	498	465	429	452
	Sem 2	479	519	559	458	495	474	534	599	496	428	482	452
	Totaal	917	1.038	1.085	955	990	992	975	1.211	994	893	911	904
Psychisch geweld (andere openbare plaats)	Sem 1	69	70	92	83	73	72	60	66	49	37	31	32
	Sem 2	75	76	88	87	67	69	63	66	44	42	35	39
	Totaal	144	146	180	170	140	141	123	132	93	79	66	71
Psychisch geweld (publiek toegankelijke plaats)	Sem 1	282	312	411	360	496	432	448	447	325	187	268	258
	Sem 2	354	358	379	417	428	413	397	414	206	227	259	230
	Totaal	636	670	790	777	924	845	845	861	531	414	527	488
Diefstal gewapenderhand (openbaar vervoer)	Sem 1	23	27	8	17	5	6	15	7	6	7	8	6
	Sem 2	31	11	5	6	12	4	10	3	7	8	5	14
	Totaal	54	38	13	23	17	10	25	10	13	15	13	20
Diefstal gewapenderhand (openbare weg)	Sem 1	145	112	82	106	72	78	86	91	54	48	71	81
	Sem 2	117	106	87	74	101	85	90	92	57	83	79	143
	Totaal	262	218	169	180	173	163	176	183	111	131	150	224
Diefstal gewapenderhand (andere openbare plaats)	Sem 1	6	4	6	15	4	6	9	1	6	3	4	3
	Sem 2	7	5	6	11	7	8	10	10	9	7	10	11
	Totaal	13	9	12	26	11	14	19	11	15	10	14	14
Diefstal gewapenderhand (publiek toegank. plaats)	Sem 1	73	57	40	58	36	34	49	46	41	28	35	35
	Sem 2	71	52	41	37	38	31	45	41	32	40	36	30
	Totaal	144	109	81	95	74	65	94	87	73	68	71	65
Diefstal geweld zonder wapen (openbaar vervoer)	Sem 1	170	260	162	164	94	101	129	118	135	97	112	200
	Sem 2	153	160	121	117	56	94	125	116	81	89	109	173
	Totaal	323	420	283	281	150	195	254	234	216	186	221	373



Diefstal geweld zonder wapen (openbare weg)	Sem 1	883
	Sem 2	952
Totaal		1.835
Diefstal geweld zonder wapen (and. openb. plaats)	Sem 1	29
	Sem 2	22
Totaal		51
Diefstal geweld zonder wapen (pub. toegank. pl.)	Sem 1	157
	Sem 2	129
Totaal		286

899	854	947	964	968	982	963	635	516	687	836
877	871	1.054	905	1.061	1.147	1.156	520	753	868	1.016
1.776	1.725	2.001	1.869	2.029	2.129	2.119	1.155	1.269	1.555	1.852
25	37	50	32	38	41	31	30	26	31	39
37	34	48	39	29	47	28	24	42	40	43
62	71	98	71	67	88	59	54	68	71	82
124	140	155	132	165	124	162	106	71	125	136
131	130	132	131	142	187	177	95	136	160	122
255	270	287	263	307	311	339	201	207	285	258



FE Andere

		2000	2013	2014	2015	2016	2017	2018	2019	2020	2021	2022	2023
Nepagenten	Sem 1	1	8	8	14	10	4	5	12	1	4	12	7
	Sem 2	1	9	20	11	9	9	10	7	4	7	4	3
Totaal		2	17	28	25	19	13	15	19	5	11	16	10
Terrorisme, extremisme en radicalisme	Sem 1		25	35	76	92	64	34	24	24	13	11	12
	Sem 2		25	38	72	91	55	22	21	22	14	15	22
Totaal			50	73	148	183	119	56	45	46	27	26	34
Cyberbelaging	Sem 1	46	95	162	195	203	174	199	202	167	202	194	168
	Sem 2	57	109	191	168	198	169	211	202	196	171	158	152
Totaal		103	204	353	363	401	343	410	404	363	373	352	320
Identiteitsfraude	Sem 1	296	379	434	416	477	436	352	525	335	395	339	263
	Sem 2	364	375	437	392	430	364	365	429	386	291	295	193
Totaal		660	754	871	808	907	800	717	954	721	686	634	456



BRUSSEL HOOFDSTAD ELSENE

2022

CF Diefstal vervoermiddel

	Jan	Feb	Maa	Apr	Mei	Jun	Jul	Aug	Sep	Okt	Nov	Dec	Totaal
Autodiefstal	18	20	27	19	30	27	16	22	30	33	25	17	284
Motodiefstal	7	5	10	12	16	12	12	8	13	13	9	10	127
Carjacking		1	1		2		1	6	2	1			14
Garagediefstal										1			1
Bromfietsdiefstal	4	9	16	14	7	13	14	8	7	8	11	6	117
Fietsdiefstal	129	129	165	141	186	191	175	206	206	232	240	183	2.183

CF Inbraak

	Jan	Feb	Maa	Apr	Mei	Jun	Jul	Aug	Sep	Okt	Nov	Dec	Totaal
Woninginbraak	164	124	155	137	179	127	178	195	139	153	133	156	1.840
Inbraak in bedrijf of handelszaak	92	86	66	54	76	60	93	82	75	71	110	86	951
Inbraak in openbare of overheidsinstelling	13	15	9	12	14	21	14	15	11	14	14	18	170
Inbraak in gebouw (totaal)	269	225	230	202	269	208	285	292	225	238	257	258	2.958



CF Diefstal andere

	Jan	Feb	Maa	Apr	Mei	Jun	Jul	Aug	Sep	Okt	Nov	Dec	Totaal
Diefstal gewapenderhand	25	35	25	13	24	21	17	21	25	29	31	23	289
Diefstal met geweld zonder wapen	146	156	183	110	226	231	184	288	248	246	209	176	2.403
Diefstal uit of aan voertuig	463	406	464	338	456	451	443	479	435	459	447	510	5.351
Sacjacking uit auto	4	5	1	1	4	2	1	1	1	2		5	27
Diefstal van wapens en explosieven	6	2	5	4	3	6	7	11	7	8	6	10	75
Steaming		1	1				1					1	4
Handtasroof	9	6	7	2	4	7	4	6	8	4	3	8	68
Grijpdiefstal	57	77	89	66	97	100	77	88	72	82	95	81	981
Zakkenrollerij	497	639	785	545	664	587	544	514	549	747	836	1.019	7.926
Winkeldiefstal	117	104	122	88	90	80	84	79	69	109	109	112	1.163
Diefstal met list	45	42	60	25	48	55	50	60	47	70	62	68	632
Metaaldiefstal	2	1	1	5	5		3	2	5	3	4	4	35
Werfdiefstal	18	13	10	7	18	7	5	7	5	8	5	5	108
Home-invasie		2	1	1					2				6
Dierendiefstal		1	1		3	1	2	1			4	1	14
Ladingdiefstal			1		1		1	1	1	2		1	8

ICT-criminaliteit

	Jan	Feb	Maa	Apr	Mei	Jun	Jul	Aug	Sep	Okt	Nov	Dec	Totaal
Betaalkaartfraude	99	122	147	113	134	142	133	125	152	133	145	122	1.567
Phishing	6	1	2	3	3	2	3	2		2	1		25
Ransomware										1	1		2
Shouldersurfing	1	6	5		3	10	2	2	1	3	2	1	36
Skimming	3	3	1	3	2	2	3	1	4	2		1	25



CF Andere

	Jan	Feb	Maa	Apr	Mei	Jun	Jul	Aug	Sep	Okt	Nov	Dec	Totaal
Geweld tegen beroepen van algemeen belang	19	10	18	11	21	16	11	15	21	24	24	15	205
Groepsverkrachting		1			2	1	1	2	2			2	11
Graffiti	30	5	20	16	19	17	10	8	21	24	28	11	209
Beschadiging van auto	104	86	115	113	123	125	108	105	111	120	111	145	1.366
Steekpartij	4	3	6	4	6	1	4	3	2	5	3	3	44

FE Intrafamiliaal geweld (IFG)

	Jan	Feb	Maa	Apr	Mei	Jun	Jul	Aug	Sep	Okt	Nov	Dec	Totaal
IFG: fysiek, binnen het koppel	70	75	66	71	89	65	63	84	81	61	63	65	853
IFG: fysiek, tegen afstammelingen	11	14	21	10	19	12	19	18	16	14	13	11	178
IFG: fysiek, tegen andere leden	10	11	12	16	13	9	11	6	13	14	6	14	135
IFG: seksueel, binnen het koppel					1		1				1		3
IFG: seksueel, tegen afstammelingen	1	2	2										5
IFG: seksueel, tegen andere leden											1		1
IFG: psychisch, binnen het koppel	15	18	20	29	28	24	43	25	39	23	21	26	311
IFG: psychisch, tegen afstammelingen			2	1	2	2			2	4	2	2	17
IFG: psychisch, tegen andere leden	1	2	1	2	4	3	6		4	5	2	5	35
IFG: economisch, binnen het koppel	2	2	1	3	3	1	3	1	2	1	2	3	24
IFG: economisch, tegen afstammelingen				1									1
IFG: economisch, tegen andere leden		3	2	1	2	4	3	1	8	1	4	4	33

FE Hormonen en doping

	Mei	Jun	Jul	Aug	Sep	Nov	Dec	Totaal
Humane doping	1		1	1	1	2	1	7
Illegale vetmesting	1	1	1				1	4



FE Drugs

	Jan	Feb	Maa	Apr	Mei	Jun	Jul	Aug	Sep	Okt	Nov	Dec	Totaal
Verkoop van cocaïne	19	18	19	16	14	19	20	24	21	22	45	14	251
Import-export van cocaïne				1									1
Productie van synthetische drugs		1											1
Verkoop van synthetische drugs	2	5	5	4	8	2	6	4	3	3	5	2	49
Productie van cannabis (teelt)	1		2			3	1	1					8
Import-export van cannabis in grote hoeve.				1		1							2
Verkoop van cannabis in grote hoeveelheid	1		1		1	1	2	1		1			8
Import-export van heroïne					1								1
Verkoop-handel van heroïne	2	7	6	4		4	2	2	4	4	2		37

FE Wapenzwendel

	Jan	Apr	Jul	Aug	Sep	Nov	Dec	Totaal
Handel en productie van vuurwapen	1	3	2	2	1	1	1	11

FE Mensenhandel

	Jan	Feb	Maa	Apr	Jul	Aug	Sep	Okt	Nov	Dec	Totaal
Mensenhandel - economische uitbuiting		1		1		1	2	2		1	8
Mensenhandel - seksuele uitbuiting	3	2	6	1	3	10	4	2	2	7	40



FE Geweld in de publieke ruimte

	Jan	Feb	Maa	Apr	Mei	Jun	Jul	Aug	Sep	Okt	Nov	Dec	Totaal
Fysiek geweld (openbaar vervoer)	22	29	15	24	14	25	10	10	19	21	20	21	230
Fysiek geweld (openbare weg)	133	113	139	157	194	171	173	168	158	174	180	137	1.897
Fysiek geweld (andere openbare plaats)	11	10	6	5	10	5	5	7	5	8	14	7	93
Fysiek geweld (publiek toegankelijke plaats)	36	54	61	54	76	61	51	62	37	63	58	57	670
Seksueel geweld (openbaar vervoer)	5	5	5	2	3	6		5	6	6	3	6	52
Seksueel geweld (openbare weg)	6	9	9	6	13	16	18	18	16	17	10	4	142
Seksueel geweld (andere openbare plaats)	2		1	2	4	1	3	4		1	1		19
Seksueel geweld (publiek toegankelijke plaats)	7	11	13	3	16	17	11	13	10	16	9	13	139
Psychisch geweld (openbaar vervoer)	6	12	13	17	11	13	13	7	15	11	6	8	132
Psychisch geweld (openbare weg)	62	58	80	80	74	75	85	75	82	93	84	63	911
Psychisch geweld (andere openbare plaats)	5	7	4	1	9	5	7	7	5	6	4	6	66
Psychisch geweld (publiek toegankelijke plaats)	37	38	51	41	42	59	55	38	35	40	53	38	527
Diefstal gewapenderhand (openbaar vervoer)	1	2	3		1	1	1	1			2	1	13
Diefstal gewapenderhand (openbare weg)	15	12	11	5	12	16	8	10	15	17	16	13	150
Diefstal gewapenderhand (andere openbare plaats)			2	2			2	2	2	1	2	1	14
Diefstal gewapenderhand (publiek toegank. plaats)	6	15	3	3	6	2	3	7	5	8	7	6	71
Diefstal geweld zonder wapen (openbaar vervoer)	19	22	21	5	23	22	16	16	20	20	15	22	221
Diefstal geweld zonder wapen (openbare weg)	85	97	125	71	147	162	125	161	157	168	138	119	1.555
Diefstal geweld zonder wapen (and. openb. plaats)	7	4	4		11	5	6	10	8	6	6	4	71
Diefstal geweld zonder wapen (pub. toegank. pl.)	18	18	16	23	29	21	25	33	17	27	39	19	285

FE Andere

	Jan	Feb	Maa	Apr	Mei	Jun	Jul	Aug	Sep	Okt	Nov	Dec	Totaal
Nepagenten	2	4			2	4	1	2		1			16
Terrorisme, extremisme en radicalisme		2	1	3	2	3	4	1	5		1	4	26
Cyberbelaging	34	34	35	21	38	32	27	32	26	20	31	22	352
Identiteitsfraude	45	51	71	65	49	58	51	47	50	57	43	47	634



2023

CF Diefstal vervoermiddel

	Jan	Feb	Maa	Apr	Mei	Jun	Jul	Aug	Sep	Okt	Nov	Dec	Totaal
Autodiefstal	22	25	30	19	26	31	27	30	26	34	24	35	329
Motodiefstal	2	3	1	6	9	11	7	7	7	15	8	3	79
Carjacking	1		4						2			2	9
Garagediefstal	1	1	1				1		4	1		1	10
Bromfietsdiefstal	9	5	2	6	10	9	8	4	7	10	7	8	85
Fietsdiefstal	146	145	174	182	214	214	225	158	207	216	178	121	2.180

CF Inbraak

	Jan	Feb	Maa	Apr	Mei	Jun	Jul	Aug	Sep	Okt	Nov	Dec	Totaal
Woninginbraak	170	115	160	133	149	139	146	198	169	187	147	164	1.877
Inbraak in bedrijf of handelszaak	85	88	99	85	70	76	73	79	56	86	94	96	987
Inbraak in openbare of overheidsinstelling	20	14	15	12	12	10	11	12	13	13	5	10	147
Inbraak in gebouw (totaal)	274	216	273	230	231	225	230	288	238	286	246	270	3.007



CF Diefstal andere

	Jan	Feb	Maa	Apr	Mei	Jun	Jul	Aug	Sep	Okt	Nov	Dec	Totaal
Diefstal gewapenderhand	31	36	16	16	26	21	25	31	35	55	36	39	367
Diefstal met geweld zonder wapen	231	189	187	196	264	243	257	243	285	207	213	231	2.746
Diefstal uit of aan voertuig	547	429	605	484	581	523	574	536	506	629	523	530	6.467
Sacjacking uit auto	2			1			1			1	1		6
Diefstal van wapens en explosieven	19	8	8	2	11	10	6	8	7	14	6	8	107
Steaming		1			1			2	1			1	6
Handtasroof	7	5	9	3	6	7	4	6	3	5	3	9	67
Grijpdiefstal	82	79	88	100	135	132	109	115	134	105	95	98	1.272
Zakkenrollerij	839	899	933	781	951	737	641	567	647	721	823	1.034	9.573
Winkeldiefstal	126	103	103	91	79	77	104	101	78	100	90	91	1.143
Diefstal met list	60	55	62	45	45	46	52	59	49	39	34	36	582
Metaaldiefstal	1	2	4	4	5	4	1	4	3	2	2	2	34
Werfdiefstal	8	7	14	2	7	15	6	5	10	8	7	10	99
Home-invasie	1	2					1			2		2	8
Dierendiefstal	1	1		1		2	1	1	1				8
Ladingdiefstal			1		2	1	3	2	2				11

ICT-criminaliteit

	Jan	Feb	Maa	Apr	Mei	Jun	Jul	Aug	Sep	Okt	Nov	Dec	Totaal
Betaalkaartfraude	179	145	159	153	122	134	116	101	114	83	82	107	1.495
Phishing	8	6	3	6	2	3	4		3	4	3	3	45
Ransomware		2	1	2			1		1				7
Shouldersurfing	2	3	1		1	3		4	3	2	1	2	22
Skimming	2				1				1				4



CF Andere

	Jan	Feb	Maa	Apr	Mei	Jun	Jul	Aug	Sep	Okt	Nov	Dec	Totaal
Geweld tegen beroepen van algemeen belang	13	16	17	19	17	21	18	6	17	14	13	9	180
Groepsverkrachting	4	1	1		1								7
Graffiti	19	19	25	32	19	21	12	13	10	32	29	18	249
Beschadiging van auto	144	105	98	138	99	129	112	138	134	137	110	127	1.471
Steekpartij	3	2	2	5	2	4	2	4	6	4	1	3	38

FE Intrafamiliaal geweld (IFG)

	Jan	Feb	Maa	Apr	Mei	Jun	Jul	Aug	Sep	Okt	Nov	Dec	Totaal
IFG: fysiek, binnen het koppel	73	44	58	69	69	67	73	69	59	71	44	57	753
IFG: fysiek, tegen afstammelingen	17	12	18	12	12	25	18	15	12	23	12	12	188
IFG: fysiek, tegen andere leden	20	9	13	14	16	15	18	18	26	21	10	16	196
IFG: seksueel, binnen het koppel	1	1					1		1	1		1	6
IFG: psychisch, binnen het koppel	33	27	25	23	22	22	33	20	25	22	10	17	279
IFG: psychisch, tegen afstammelingen	3	3	1	1	2	4	5		1	1	3		24
IFG: psychisch, tegen andere leden	3	4	2	2	3	4	3	2	3	3	2	2	33
IFG: economisch, binnen het koppel	2	1	2	3	2	2	2	2	2	4	1	1	24
IFG: economisch, tegen afstammelingen		1			1	1	1	1	1	1	2		9
IFG: economisch, tegen andere leden	1	2	3	3	4	2	4	1	3	3	2	1	29

FE Hormonen en doping

	Jan	Feb	Maa	Apr	Mei	Jun	Sep	Nov	Dec	Totaal
Humane doping	6	2	2	2	1	1	1		1	16
Illegale vetmesting	1	1	1					2		5



FE Drugs

	Jan	Feb	Maa	Apr	Mei	Jun	Jul	Aug	Sep	Okt	Nov	Dec	Totaal
Verkoop van cocaïne	25	17	21	12	19	25	18	15	16	14	16	14	212
Import-export van cocaïne	1										1	1	3
Productie van synthetische drugs			1										1
Import-export van synthetische drugs	1				2							1	4
Verkoop van synthetische drugs	4	6	5	5	2	7	3	5	3	1	2	3	46
Productie van cannabis (teelt)				1								1	2
Import-export van cannabis in grote hoeve.					1								1
Verkoop van cannabis in grote hoeveelheid	1	1	1	1	1			2	3			1	11
Verkoop-handel van heroïne	1	5	5	2		2	1	3	1			2	22

FE Wapenzwendel

	Jan	Feb	Maa	Apr	Jul	Aug	Sep	Okt	Nov	Totaal
Handel en productie van vuurwapen	2	1	2	1	1	1	4	1	1	14
Handel en productie van niet-vuurwapen	1									1

FE Mensenhandel

	Jan	Feb	Maa	Apr	Mei	Jun	Jul	Aug	Sep	Okt	Nov	Dec	Totaal
Mensenhandel - economische uitbuiting			2	1	1		1	1	2	1	3		12
Mensenhandel - seksuele uitbuiting	4	1	1	1		2	1	2	2	4	5	5	28



FE Geweld in de publieke ruimte

	Jan	Feb	Maa	Apr	Mei	Jun	Jul	Aug	Sep	Okt	Nov	Dec	Totaal
Fysiek geweld (openbaar vervoer)	23	18	18	20	24	13	26	11	17	11	26	25	232
Fysiek geweld (openbare weg)	130	113	125	143	172	197	182	155	203	160	115	143	1.838
Fysiek geweld (andere openbare plaats)		5	4	8	7	13	6	10	13	5	4	4	79
Fysiek geweld (publiek toegankelijke plaats)	52	50	54	66	53	60	49	54	53	41	64	62	658
Seksueel geweld (openbaar vervoer)	6	4		4	4	1	5	5	4	4	8	4	49
Seksueel geweld (openbare weg)	13	4	16	2	13	14	9	16	6	6	6	7	112
Seksueel geweld (andere openbare plaats)		3		2	2	4		2	4		2	1	20
Seksueel geweld (publiek toegankelijke plaats)	13	8	16	11	7	10	8	9	8	12	9	7	118
Psychisch geweld (openbaar vervoer)	10	6	13	7	7	10	14	13	8	6	9	13	116
Psychisch geweld (openbare weg)	64	69	76	61	84	98	78	61	88	94	70	61	904
Psychisch geweld (andere openbare plaats)	6	2	5	7	6	6	7	5	10	7	4	6	71
Psychisch geweld (publiek toegankelijke plaats)	48	33	50	36	43	48	43	31	38	44	44	30	488
Diefstal gewapenderhand (openbaar vervoer)	3		1	1	1		1	1			8	4	20
Diefstal gewapenderhand (openbare weg)	14	16	11	9	17	14	19	21	33	40	14	16	224
Diefstal gewapenderhand (andere openbare plaats)		2				1	2	1	1	5	1	1	14
Diefstal gewapenderhand (publiek toegank. plaats)	8	16	2	2	4	3	1	3		5	9	12	65
Diefstal geweld zonder wapen (openbaar vervoer)	25	46	47	28	32	22	31	22	36	24	28	32	373
Diefstal geweld zonder wapen (openbare weg)	142	104	98	121	189	182	183	183	202	143	143	162	1.852
Diefstal geweld zonder wapen (and. openb. plaats)	6	5	4	2	10	12	9	9	7	6	8	4	82
Diefstal geweld zonder wapen (pub. toegank. pl.)	34	20	20	32	18	12	14	20	24	24	19	21	258

FE Andere

	Jan	Feb	Maa	Apr	Mei	Jun	Jul	Aug	Sep	Okt	Nov	Dec	Totaal
Nepagenten			1	1	1	4	1			1	1		10
Terrorisme, extremisme en radicalisme	1	3	4	2	1	1		2		7	10	3	34
Cyberbelaging	26	21	23	37	33	28	28	15	29	27	34	19	320
Identiteitsfraude	39	38	58	34	54	40	34	29	38	37	32	23	456



POLITIËLE CRIMINALITEITSSTATISTIEKEN

PLEEGPLAATS: POLITIEZONE

BRUSSEL HOOFDSTAD ELSENE

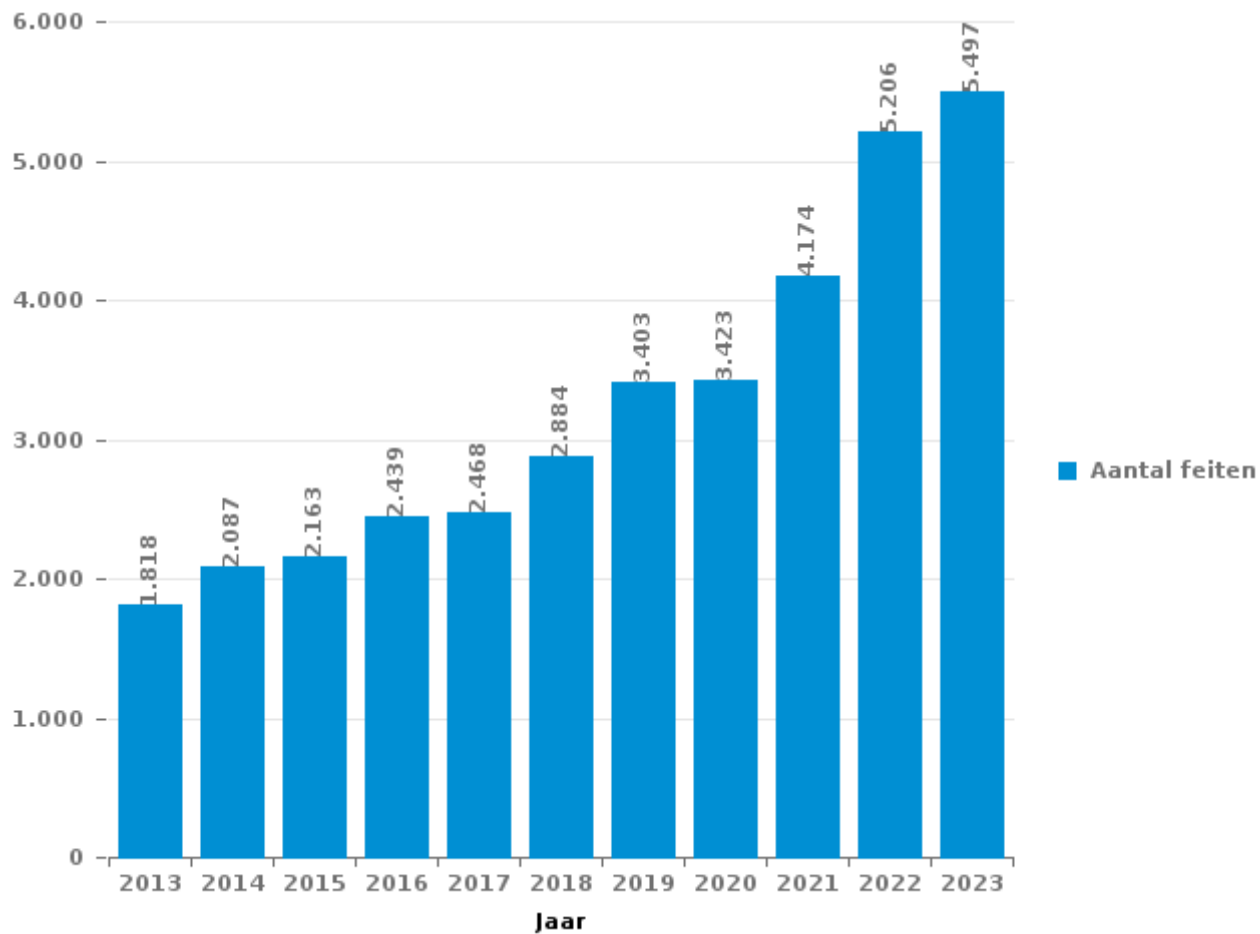
DEEL III : ICT



BRUSSEL HOOFDSTAD ELSENE

Totaal aantal misdrijven met een ICT/online element sinds 2013

(deze cijfers kunnen een onderschatting zijn, dit afhankelijk van vattingspraktijken en technische beperkingen)





ICT/online-crime in strikte zin

Inbreuken (exhaustief)

	2013	2014	2015	2016	2017	2018	2019	2020	2021	2022	2023
Informaticacriminaliteit: Hacking:	86	110	123	109	91	212	128	134	115	161	127
Informaticacriminaliteit: Informaticabedrog:	1.172	1.201	1.167	1.298	1.433	1.463	1.819	1.611	2.121	3.027	3.476
Informaticacriminaliteit: Sabotage:	17	38	46	54	16	17	15	12	25	38	19
Informaticacriminaliteit: Valsheid in informatica:	18	33	31	34	37	25	24	40	44	42	48
Misd. tegen andere morele waarden en gevoelens: Schenden van communicatie door particulier:		5	3	2	7	11	4	1	3	5	1
Misd. tegen gezag van de overheid: Weigering medewerking (informatica en telecom):	1	7		11		2	2	2	1	2	2
Onwettige uitoefening van het openbaar gezag: Schenden van communicatie door ambtenaar:					1		2		1		
Sociaal strafwetboek: Misd. tegen openbare trouw in sociaal strafrecht: Valsheid in informatica			2		3	1		2	1		3
Totaal:	1.294	1.394	1.372	1.508	1.588	1.731	1.994	1.802	2.311	3.275	3.676

Criminele figuren (apart bekijken - niet optellen met iets anders - risico op dubbeltelling!)

	2013	2014	2015	2016	2017	2018	2019	2020	2021	2022	2023
Betaalkaartfraude	776	729	685	757	876	939	1.134	878	1.206	1.567	1.495
Phishing	28	12	22	14	27	21	29	50	44	25	45
Ransomware					6	4	5	1	7	2	7
Shouldersurfing	171	200	160	196	252	240	236	96	43	36	22
Skimming	85	80	50	69	49	50	58	23	31	25	4



ICT/online-crime in ruime zin

Inbreuken (enkel als feitcode bestaat)

	2013	2014	2015	2016	2017	2018	2019	2020	2021	2022	2023
Bedrog: Oplichting: Internetfraude	245	272	290	294	345	527	780	1.045	1.300	1.414	1.382
Misd. tegen andere morele waarden en gevoelens: Cyberlokking (lokken van minderjarige via ICT):			1			1	3	2			1
Misd. tegen de veiligheid van de staat: Terrorisme: Verspreiden boodschap die aanzet tot terrorisme			2	9	9	2		2		2	1
Wapens en springstoffen: Andere: Verkoop per postorder/ internet van ander wapen	1			3	1		1				
Wapens en springstoffen: Andere: Verkoop per postorder/ internet van vuurwapen	1	1									
Zedenmisdrijven: Aanzetting tot ontucht: Reclame via ICT voor ontucht						2		2	1		
Zedenmisdrijven: Grooming (contact via ICT met minderjarige < 16 j):				1		1	3	1			
Zedenmisdrijven: Kinderpornografie: Toegang kinderporno via technologie			1	1	1	10	7	10	4	1	
Zedenmisdrijven: Voyeurisme: Verspreiding opname naaktheid of intimiteit				5	16	18	16	39	31	14	
Totaal:	247	273	294	313	372	561	810	1.101	1.336	1.431	1.384

Criminele figuren (apart bekijken - niet optellen met iets anders - risico op dubbeltelling!)

	2013	2014	2015	2016	2017	2018	2019	2020	2021	2022	2023
Cyberbelaging	204	353	363	401	343	410	404	363	373	352	320

POLITIËLE CRIMINALITEITSSTATISTIEKEN

PLEEGPLAATS: POLITIEZONE

BRUSSEL HOOFDSTAD ELSENE

DEEL IV : BESTEMMING PLAATS



BRUSSEL HOOFDSTAD ELSENE

Diefstal en afpersing

	2000	2013	2014	2015	2016	2017	2018	2019	2020	2021	2022	2023
Openbare weg	9.866	14.912	13.259	11.530	10.806	12.314	14.057	15.854	9.901	10.968	13.752	16.441
Horeca	3.467	4.303	3.694	3.239	2.972	3.525	3.983	4.697	1.767	1.455	3.300	3.507
Winkel	2.854	2.718	2.760	2.341	2.097	1.964	2.150	2.213	1.805	1.881	2.234	2.276
Spoorwegstation / busstation / metrostation	1.534	2.062	1.427	1.150	729	1.273	1.751	2.126	1.437	1.021	1.657	2.157
Woning: appartement	1.455	1.955	1.741	1.669	1.398	1.383	1.391	1.387	989	1.231	1.363	1.390
Vervoermiddel: auto	6.297	2.041	1.777	1.303	853	851	652	593	326	307	335	387
Vervoermiddel: trein / tram / metrotrein	1.139	2.843	1.644	1.277	878	1.003	1.252	1.403	758	591	818	1.195
Onbekend	2.603	994	924	926	855	905	1.128	1.251	704	946	999	1.050
Woning: onbepaald	426	753	663	588	558	633	776	953	694	657	771	840
Parking	545	711	625	585	655	598	582	664	368	441	616	862
Andere	273	538	538	435	536	585	691	837	422	499	795	918
Recreatie en cultuur	803	616	603	529	418	409	513	595	177	219	438	512
Woning: huis	486	522	564	517	525	456	514	482	354	399	462	460
Onderwijsinstelling	556	371	366	352	320	301	315	354	153	144	248	242
Vervoermiddel: autobus / autocar	464	506	427	244	339	190	174	205	198	230	271	413
Bedrijf	838	346	292	255	246	287	256	234	199	137	214	213
Ziekenhuis	327	219	267	252	221	222	202	213	139	134	119	165
Openbare dienst	309	218	215	199	199	200	201	199	146	147	185	183
Woning: garage	105	170	150	128	191	161	177	230	208	201	283	270
Werf	172	221	173	142	153	133	147	133	118	112	108	99
Vervoermiddel: andere	124	239	217	154	121	155	115	144	109	81	113	108
Dienst	151	151	135	154	114	156	128	130	67	81	91	116
Sportinfrastructuur	78	113	166	125	173	148	152	149	56	50	109	155
Bestuurlijk gebouw	328	102	108	88	115	133	106	92	80	69	103	92
Bushalte / tramhalte	97	127	95	95	82	108	120	180	117	112	117	160
Terrein	105	103	91	55	64	105	120	129	79	103	135	163
Bank / financiële instelling	175	151	170	126	95	105	110	86	57	53	45	58
Vervoermiddel: vrachtwagen	303	101	76	58	79	59	66	65	70	54	59	52
Ontuchthuis	18	97	64	74	85	78	117	157	35	33	96	129
Dokter / tandarts / apotheker	70	65	54	53	57	43	58	69	60	71	69	59
Luchthaven	32	222	145	115	61	12	21	17	9	5	11	10
Fietsenstandplaats	1	21	22	18	30	32	47	71	70	64	106	100
Woning: aanhorigheid	56	43	34	46	35	48	44	29	32	27	47	41
Benzinestation	64	27	29	15	21	23	20	16	21	23	26	26
Religieus gebouw	20	31	48	28	25	20	33	24	13	16	22	26
Rusthuis	29	22	27	24	33	31	19	25	14	17	21	28
Woning: oprit	15	18	16	28	16	18	21	21	22	25	27	28
Woning: andere	21	23	23	18	17	21	13	23	12	8	19	16
Stadion	44	21	26	18	12	11	6	12	10	4	11	12
Militaire installatie	43	20	20	12	11	10	5	8	7	7	6	5
Begraafplaats	6	33	8	4	5	3	8	3		1	5	
Bankautomaat	22	4	14	8	4	4	5	3	4	3		1
Waterlopen en zeeën		1	1		3		3				2	
Totaal	36.321	38.754	33.698	28.977	26.207	28.716	32.249	36.076	21.807	22.627	30.208	34.965



BRUSSEL HOOFDSTAD ELSENE

Beschadigen van eigendom

	2000	2013	2014	2015	2016	2017	2018	2019	2020	2021	2022	2023
Openbare weg	1.290	1.966	1.884	1.675	1.641	1.681	1.543	1.659	1.412	1.548	1.771	1.844
Woning: hoofdverblijf	399	397	426	399	483	403	366	347	412	399	414	361
Woning: onbepaald	100	178	185	235	186	170	179	208	212	173	174	218
Parking	127	170	188	169	174	161	161	191	110	129	189	212
Horeca	193	176	179	215	148	159	174	150	120	154	142	125
Winkel	152	137	122	134	140	125	108	116	126	105	122	146
Vervoermiddel: auto	636	144	136	104	54	47	29	34	25	22	22	26
Bestuurlijk gebouw	40	37	53	27	45	54	44	60	65	63	53	56
Recreatie en cultuur	40	55	70	50	37	54	49	43	25	45	59	42
Andere	24	36	58	55	54	42	36	47	40	58	54	53
Onderwijsinstelling	65	49	64	52	40	48	32	47	27	43	40	34
Openbare dienst	73	34	46	46	36	47	37	36	34	44	47	53
Onbekend	46	41	47	47	38	34	36	47	31	75	33	36
Bedrijf	60	49	37	47	29	25	38	29	26	31	40	36
Woning: garage	25	54	39	32	35	39	41	31	35	28	31	35
Politiebureau	22	18	39	24	40	35	35	33	19	34	21	21
Spoorwegstation / busstation / metrostation	49	37	29	42	33	14	16	18	15	19	14	33
Dienst	21	36	33	42	29	20	22	28	20	20	26	20
Vervoermiddel: andere	41	46	14	28	15	14	11	13	13	12	7	11
Ziekenhuis	18	11	12	22	16	16	21	18	22	23	16	28
Werf	21	19	21	16	25	20	27	13	10	13	4	15
Terrein	24	18	20	11	16	18	12	14	19	14	11	14
Bank / financiële instelling	18	24	21	17	17	10	26	7	10	17	6	13
Woning: aanhorigheid	13	11	14	22	11	10	13	7	10	15	15	10
Woning: tweede verblijf	7	5	12	10	22	9	9	12	14	20	7	20
Religieus gebouw	5	16	8	8	5	11	6	10	10	13	11	9
Woning: oprit	12	12	5	5	7	7	3	9	8	7	10	4
Dokter / tandarts / apotheker	9	4	1	5	5	4	13	4	5	9	8	7
Sportinfrastructuur	8	9	13	4	8	3	4	7	2	9	3	4
Bushalte / tramhalte	3	11	10	11	7	3	4	3	6	5	3	3
Woning: tuin	7	4	4	6	1	7	4	3	1	2	5	8
Benzinestation	7		4	5	1	4		5	2	1	3	3
Rusthuis	2	3	4	3	1	4		1	2	1	4	4
Vervoermiddel: trein / tram / metrotrein	5	4	4	3	2	2	1	1	1			3
Luchthaven	1	8	6	2	7			1				
Militaire installatie	3		1		1	1	2	2	2	3	1	3
Stadion	2		4		2	2	1	2	3		3	
Ontuchthuis	1	4	1	2		2	2	2		1	1	2
Begraafplaats	1	1	1	2		4	3	1			2	1
Fietsenstandplaats				1		1		1	1	1	3	
Waterlopen en zeeën					1			2		1	1	
Totaal	3.570	3.824	3.815	3.578	3.412	3.310	3.108	3.262	2.895	3.157	3.376	3.513



BRUSSEL HOOFDSTAD ELSENE

Misdrijven tegen de lichamelijke integriteit

	2000	2013	2014	2015	2016	2017	2018	2019	2020	2021	2022	2023
Openbare weg	1.202	1.632	1.746	1.677	1.599	1.617	1.742	1.763	1.429	1.774	2.036	1.988
Woning	698	888	922	971	920	896	1.018	926	1.078	1.241	1.221	1.196
Horeca	305	315	331	353	268	292	302	278	143	133	297	242
Spoorwegstation / busstation / metrostation	111	152	123	151	120	132	148	126	115	126	161	167
Winkel	81	88	110	90	102	81	91	100	100	116	113	129
Onderwijsinstelling	102	91	93	98	101	92	86	113	62	68	96	110
Onbekend	50	55	52	61	59	54	68	61	49	125	56	45
Openbare dienst	44	50	55	50	55	66	78	67	48	68	60	82
Andere	7	43	54	45	60	48	59	51	24	59	65	87
Ziekenhuis	25	47	57	37	48	48	44	57	38	47	70	58
Recreatie en cultuur	45	29	43	25	33	33	36	46	13	20	39	50
Vervoermiddel: trein / tram / metrotrein	27	46	33	30	36	28	32	23	17	18	20	40
Politiebureau	22	44	43	24	13	16	13	21	16	8	13	14
Parking	16	23	17	24	16	26	15	30	12	18	29	19
Vervoermiddel: autobus / autocar	26	13	23	17	18	23	16	13	15	18	15	21
Vervoermiddel: andere	21	15	27	21	13	9	12	18	11	12	15	19
Bedrijf	18	24	18	12	13	15	20	15	6	10	19	20
Dienst	7	17	19	16	19	29	20	10	9	7	13	18
Ontuchthuis	7	17	15	13	8	11	18	24	7	10	26	19
Bestuurlijk gebouw	13	11	13	14	10	11	17	10	8	14	14	16
Bushalte / tramhalte	15	10	11	11	5	13	10	15	8	13	23	10
Terrein	14	20	13	9	7	6	14	12	7	17	9	15
Sportinfrastructuur	12	14	7	11	15	8	6	12	9	8	12	16
Rusthuis	1	4	10	2	8	5	5	11	8	6	6	22
Stadion	4	13	3	9	2	6	3	1	2		2	7
Religieus gebouw	10	3	1	2	2	2	4	1	2	6	5	4
Bank / financiële instelling	2	2	5	3	3	4	5	6	3	2	2	2
Dokter / tandarts / apotheker	2	2	3	2		3	3		6	7	6	1
Benzinestation	3	4	3		3	5	2	2	1	3	5	3
Woning: oprit	3	4	2	2	1		2	3	2	1	5	1
Woning: tuin	1	4	2	1	3		4	4	1		2	2
Luchthaven		3	9	1	4			1				
Militaire installatie	1		1	1		1		2	1		4	
Waterlopen en zeeën		2	2			2			1		1	
Totaal	2.895	3.685	3.866	3.783	3.564	3.582	3.893	3.822	3.251	3.955	4.460	4.423

POLITIËLE CRIMINALITEITSSTATISTIEKEN

PLEEGPLAATS: POLITIEZONE

BRUSSEL HOOFDSTAD ELSENE

DEEL V : POLITIEZONE VS TYPOLOGIE



GEREGISTREERDE CRIMINALITEIT: POLITIEZONE vs TYPOLOGIE

Typologie van de zone: Categorie 1

Politiezone
ANTWERPEN
BRUSSEL HOOFDSTAD ELSENE
POLICE LOCALE DE LIEGE
PZ GENT
ZP CHARLEROI



GEREGISTREERDE CRIMINALITEIT: POLITIEZONE vs TYPOLOGIE

Typologie van de zone: Categorie 1

Criminele figuur / Fenomeen	Niveau	% 2019 - 2020	% 2020 - 2021	% 2021 - 2022
Autodiefstal	POLITIEZONE	-23,1%	-14,0%	28,5%
	TYPOLOGIE	-25,3%	4,4%	16,5%
Motodiefstal	POLITIEZONE	-25,9%	27,0%	58,8%
	TYPOLOGIE	-32,3%	-4,2%	49,1%
Carjacking	POLITIEZONE	-54,5%	240,0%	-17,6%
	TYPOLOGIE	-32,4%	65,2%	-14,5%
Homejacking	POLITIEZONE	100,0%	-100,0%	/
	TYPOLOGIE	40,0%	-28,6%	20,0%
Garagediefstal	POLITIEZONE	16,7%	-57,1%	-66,7%
	TYPOLOGIE	-36,5%	15,2%	-10,5%
Bromfietsdiefstal	POLITIEZONE	-54,0%	44,4%	28,6%
	TYPOLOGIE	-22,0%	44,3%	21,7%
Fietsdiefstal	POLITIEZONE	-6,8%	-6,3%	22,6%
	TYPOLOGIE	-19,4%	13,6%	16,6%
Woninginbraak	POLITIEZONE	-32,4%	21,9%	14,9%
	TYPOLOGIE	-28,0%	7,3%	6,3%
Inbraak in bedrijf of handelszaak	POLITIEZONE	-25,8%	-14,0%	36,4%
	TYPOLOGIE	-28,5%	-3,4%	14,1%
Inbraak in openbare of overheidsinstelling	POLITIEZONE	-19,6%	-28,8%	49,1%
	TYPOLOGIE	-18,9%	-16,4%	8,7%
Ramkraak	POLITIEZONE	/	/	/
	TYPOLOGIE	-57,1%	-100,0%	/



GEREGISTREERDE CRIMINALITEIT: POLITIEZONE vs TYPOLOGIE

Criminele figuur / Fenomeen	Niveau	% 2019 - 2020	% 2020 - 2021	% 2021 - 2022
Inbraak in gebouw (totaal)	POLITIEZONE	-29,3%	5,8%	22,7%
	TYPOLOGIE	-27,5%	3,4%	8,1%
Diefstal gewapenderhand	POLITIEZONE	-23,2%	6,7%	6,3%
	TYPOLOGIE	-26,1%	12,0%	-4,9%
Diefstal met geweld zonder wapen	POLITIEZONE	-37,6%	2,5%	25,9%
	TYPOLOGIE	-36,3%	6,5%	22,0%
Diefstal uit of aan voertuig	POLITIEZONE	-29,4%	13,9%	19,0%
	TYPOLOGIE	-38,4%	11,1%	8,9%
Sacjacking uit auto	POLITIEZONE	-55,8%	-23,5%	3,8%
	TYPOLOGIE	-55,3%	-28,9%	7,4%
Diefstal van wapens en explosieven	POLITIEZONE	-26,0%	19,3%	10,3%
	TYPOLOGIE	-36,6%	11,4%	-3,4%
Steaming	POLITIEZONE	-44,4%	0,0%	-20,0%
	TYPOLOGIE	-27,3%	-18,8%	-7,7%
Handtasroof	POLITIEZONE	-25,6%	4,5%	-2,9%
	TYPOLOGIE	-36,0%	14,4%	-13,8%
Grijpdiefstal	POLITIEZONE	-44,0%	5,8%	9,2%
	TYPOLOGIE	-41,6%	10,1%	13,5%
Zakkenrollerij	POLITIEZONE	-50,1%	-5,4%	59,5%
	TYPOLOGIE	-49,2%	6,0%	42,2%
Winkeldiefstal	POLITIEZONE	-15,1%	14,8%	15,4%
	TYPOLOGIE	-24,7%	7,5%	23,3%
Diefstal met list	POLITIEZONE	-40,6%	0,0%	13,5%
	TYPOLOGIE	-35,7%	14,7%	16,1%



GEREGISTREERDE CRIMINALITEIT: POLITIEZONE vs TYPOLOGIE

Criminele figuur / Fenomeen	Niveau	% 2019 - 2020	% 2020 - 2021	% 2021 - 2022
Metaaldiefstal	POLITIEZONE	-26,7%	-36,4%	150,0%
	TYPOLGIE	-27,7%	10,4%	68,5%
Werfdiefstal	POLITIEZONE	-12,6%	-4,2%	-4,4%
	TYPOLGIE	-15,5%	-0,4%	10,5%
Home-invasion	POLITIEZONE	9,1%	0,0%	-50,0%
	TYPOLGIE	-3,0%	-6,3%	-23,3%
Dierendiefstal	POLITIEZONE	300,0%	-75,0%	366,7%
	TYPOLGIE	-4,6%	-24,2%	42,6%
Ladingdiefstal	POLITIEZONE	11,1%	-30,0%	14,3%
	TYPOLGIE	47,9%	-57,7%	16,7%
Betaalkaartfraude	POLITIEZONE	-22,6%	37,4%	29,9%
	TYPOLGIE	-31,7%	32,2%	25,3%
Phishing	POLITIEZONE	72,4%	-12,0%	-43,2%
	TYPOLGIE	60,6%	15,4%	-18,4%
Ransomware	POLITIEZONE	-80,0%	600,0%	-71,4%
	TYPOLGIE	-41,2%	180,0%	-64,3%
Shouldersurfing	POLITIEZONE	-59,3%	-55,2%	-16,3%
	TYPOLGIE	-63,8%	-52,3%	-1,2%
Skimming	POLITIEZONE	-60,3%	34,8%	-19,4%
	TYPOLGIE	-46,7%	-1,5%	-29,7%
Geweld tegen beroepen van algemeen belang	POLITIEZONE	1,7%	13,7%	3,0%
	TYPOLGIE	-12,7%	16,7%	9,1%
Groepsverkrachting	POLITIEZONE	-21,7%	-11,1%	-31,3%
	TYPOLGIE	-31,0%	31,7%	-21,5%



GEREGISTREERDE CRIMINALITEIT: POLITIEZONE vs TYPOLOGIE

Criminele figuur / Fenomeen	Niveau	% 2019 - 2020	% 2020 - 2021	% 2021 - 2022
Graffiti	POLITIEZONE	42,2%	-32,3%	3,0%
	TYPOLOGIE	2,4%	-0,6%	-12,6%
Beschadiging van auto	POLITIEZONE	-26,1%	12,6%	11,0%
	TYPOLOGIE	-24,2%	10,0%	5,3%
Steekpartij	POLITIEZONE	0,0%	42,9%	-12,0%
	TYPOLOGIE	-6,0%	21,4%	10,0%
IFG: fysiek, binnen het koppel	POLITIEZONE	-2,7%	25,6%	1,1%
	TYPOLOGIE	-2,8%	-1,2%	5,4%
IFG: fysiek, tegen afstammelingen	POLITIEZONE	9,2%	26,2%	8,5%
	TYPOLOGIE	6,1%	4,2%	-4,3%
IFG: fysiek, tegen andere leden	POLITIEZONE	3,1%	15,8%	-12,3%
	TYPOLOGIE	8,1%	-8,3%	-3,3%
IFG: seksueel, binnen het koppel	POLITIEZONE	-50,0%	100,0%	-25,0%
	TYPOLOGIE	-46,3%	54,5%	5,9%
IFG: seksueel, tegen afstammelingen	POLITIEZONE	41,7%	-29,4%	-58,3%
	TYPOLOGIE	-7,3%	-14,7%	-42,5%
IFG: seksueel, tegen andere leden	POLITIEZONE	/	/	/
	TYPOLOGIE	33,3%	-58,3%	-20,0%
IFG: psychisch, binnen het koppel	POLITIEZONE	-19,7%	19,0%	5,4%
	TYPOLOGIE	1,7%	1,3%	8,2%
IFG: psychisch, tegen afstammelingen	POLITIEZONE	0,0%	11,8%	-10,5%
	TYPOLOGIE	-10,3%	25,2%	-10,3%
IFG: psychisch, tegen andere leden	POLITIEZONE	20,0%	-4,2%	52,2%
	TYPOLOGIE	7,6%	-2,4%	-1,8%



GEREGISTREERDE CRIMINALITEIT: POLITIEZONE vs TYPOLOGIE

Criminele figuur / Fenomeen	Niveau	% 2019 - 2020	% 2020 - 2021	% 2021 - 2022
IFG: economisch, binnen het koppel	POLITIEZONE	22,2%	72,7%	-36,8%
	TYPOLOGIE	-3,2%	-4,2%	15,7%
IFG: economisch, tegen afstammelingen	POLITIEZONE	150,0%	-40,0%	-66,7%
	TYPOLOGIE	-9,7%	-7,1%	-34,6%
IFG: economisch, tegen andere leden	POLITIEZONE	-21,3%	-40,5%	50,0%
	TYPOLOGIE	-7,7%	-22,5%	22,6%
Humane doping	POLITIEZONE	-35,3%	9,1%	-41,7%
	TYPOLOGIE	-39,3%	7,7%	-12,9%
Illegale vetmesting	POLITIEZONE	-50,0%	-50,0%	300,0%
	TYPOLOGIE	-40,0%	-33,3%	125,0%
Verkoop van cocaïne	POLITIEZONE	-10,2%	4,3%	30,1%
	TYPOLOGIE	1,2%	13,8%	11,4%
Import-export van cocaïne	POLITIEZONE	-80,0%	200,0%	-66,7%
	TYPOLOGIE	-1,4%	-5,8%	-20,0%
Productie van synthetische drugs	POLITIEZONE	/	0,0%	0,0%
	TYPOLOGIE	40,0%	-57,1%	166,7%
Import-export van synthetische drugs	POLITIEZONE	/	100,0%	-100,0%
	TYPOLOGIE	-41,9%	11,1%	5,0%
Verkoop van synthetische drugs	POLITIEZONE	-8,1%	29,4%	11,4%
	TYPOLOGIE	-5,2%	2,7%	12,8%
Productie van cannabis (teelt)	POLITIEZONE	0,0%	-33,3%	-20,0%
	TYPOLOGIE	23,6%	-24,5%	-31,3%
Import-export van cannabis in grote hoeve.	POLITIEZONE	0,0%	0,0%	100,0%
	TYPOLOGIE	-14,3%	333,3%	-38,5%



GEREGISTREERDE CRIMINALITEIT: POLITIEZONE vs TYPOLOGIE

Criminele figuur / Fenomeen	Niveau	% 2019 - 2020	% 2020 - 2021	% 2021 - 2022
Verkoop van cannabis in grote hoeveelheid	POLITIEZONE	-37,5%	40,0%	14,3%
	TYPOLOGIE	15,8%	77,3%	2,6%
Import-export van heroïne	POLITIEZONE	/	/	0,0%
	TYPOLOGIE	44,4%	-30,8%	-33,3%
Verkoop-handel van heroïne	POLITIEZONE	-5,1%	45,9%	-31,5%
	TYPOLOGIE	10,1%	30,6%	-19,3%
Handel en productie van vuurwapen	POLITIEZONE	16,7%	-7,1%	-15,4%
	TYPOLOGIE	2,5%	0,0%	-9,8%
Handel en productie van niet-vuurwapen	POLITIEZONE	-100,0%	/	-100,0%
	TYPOLOGIE	-54,5%	40,0%	-14,3%
Mensenhandel - economische uitbuiting	POLITIEZONE	-71,4%	150,0%	-20,0%
	TYPOLOGIE	-37,5%	48,0%	16,2%
Mensenhandel - seksuele uitbuiting	POLITIEZONE	-52,0%	20,8%	37,9%
	TYPOLOGIE	-18,2%	-12,7%	-0,7%
Fysiek geweld (openbaar vervoer)	POLITIEZONE	-4,5%	17,1%	15,6%
	TYPOLOGIE	-18,3%	23,3%	9,4%
Fysiek geweld (openbare weg)	POLITIEZONE	-18,5%	18,8%	15,2%
	TYPOLOGIE	-19,6%	11,7%	13,3%
Fysiek geweld (andere openbare plaats)	POLITIEZONE	-1,1%	33,0%	-23,1%
	TYPOLOGIE	-0,5%	33,9%	-18,0%
Fysiek geweld (publiek toegankelijke plaats)	POLITIEZONE	-37,4%	16,7%	49,9%
	TYPOLOGIE	-39,0%	10,3%	44,1%
Seksueel geweld (openbaar vervoer)	POLITIEZONE	9,4%	8,6%	-17,5%
	TYPOLOGIE	-14,4%	38,4%	14,5%



GEREGISTREERDE CRIMINALITEIT: POLITIEZONE vs TYPOLOGIE

Criminele figuur / Fenomeen	Niveau	% 2019 - 2020	% 2020 - 2021	% 2021 - 2022
Seksueel geweld (openbare weg)	POLITIEZONE	-30,5%	25,5%	15,4%
	TYOLOGIE	-13,8%	7,5%	11,8%
Seksueel geweld (andere openbare plaats)	POLITIEZONE	52,9%	-30,8%	5,6%
	TYOLOGIE	1,6%	4,8%	-14,5%
Seksueel geweld (publiek toegankelijke plaats)	POLITIEZONE	-39,0%	50,0%	44,8%
	TYOLOGIE	-24,0%	19,0%	41,7%
Psychisch geweld (openbaar vervoer)	POLITIEZONE	-22,8%	0,8%	7,3%
	TYOLOGIE	-14,7%	7,9%	-5,2%
Psychisch geweld (openbare weg)	POLITIEZONE	-17,9%	-10,2%	2,0%
	TYOLOGIE	-4,8%	-7,9%	3,4%
Psychisch geweld (andere openbare plaats)	POLITIEZONE	-29,5%	-15,1%	-16,5%
	TYOLOGIE	-9,9%	-3,5%	-12,8%
Psychisch geweld (publiek toegankelijke plaats)	POLITIEZONE	-38,3%	-22,0%	27,3%
	TYOLOGIE	-33,5%	-4,6%	24,0%
Diefstal gewapenderhand (openbaar vervoer)	POLITIEZONE	30,0%	15,4%	-13,3%
	TYOLOGIE	-7,7%	33,3%	-18,8%
Diefstal gewapenderhand (openbare weg)	POLITIEZONE	-39,3%	18,0%	14,5%
	TYOLOGIE	-36,1%	26,5%	1,2%
Diefstal gewapenderhand (andere openbare plaats)	POLITIEZONE	36,4%	-33,3%	40,0%
	TYOLOGIE	11,4%	-30,8%	3,7%
Diefstal gewapenderhand (publiek toegank. plaats)	POLITIEZONE	-16,1%	-6,8%	4,4%
	TYOLOGIE	-32,3%	10,9%	-13,5%
Diefstal geweld zonder wapen (openbaar vervoer)	POLITIEZONE	-7,7%	-13,9%	18,8%
	TYOLOGIE	-21,0%	-1,9%	9,8%



GEREGISTREERDE CRIMINALITEIT: POLITIEZONE vs TYPOLOGIE

Criminele figuur / Fenomeen	Niveau	% 2019 - 2020	% 2020 - 2021	% 2021 - 2022
Diefstal geweld zonder wapen (openbare weg)	POLITIEZONE	-45,5%	9,9%	22,5%
	TYPOLOGIE	-44,0%	13,6%	14,5%
Diefstal geweld zonder wapen (and. openb. plaats)	POLITIEZONE	-8,5%	25,9%	4,4%
	TYPOLOGIE	-15,9%	18,1%	-8,0%
Diefstal geweld zonder wapen (pub. toegank. pl.)	POLITIEZONE	-40,7%	3,0%	37,7%
	TYPOLOGIE	-35,0%	2,5%	35,8%
Nepagenten	POLITIEZONE	-73,7%	120,0%	45,5%
	TYPOLOGIE	-35,0%	26,9%	33,3%
Terrorisme, extremisme en radicalisme	POLITIEZONE	2,2%	-41,3%	-3,7%
	TYPOLOGIE	-18,4%	-35,7%	24,1%
Cyberbelaging	POLITIEZONE	-10,1%	2,8%	-5,6%
	TYPOLOGIE	7,0%	8,1%	-7,7%
Identiteitsfraude	POLITIEZONE	-24,4%	-4,9%	-7,6%
	TYPOLOGIE	-14,0%	2,1%	10,1%

POLITIËLE CRIMINALITEITSSTATISTIEKEN

PLEEGPLAATS: POLITIEZONE

BRUSSEL HOOFDSTAD ELSENE

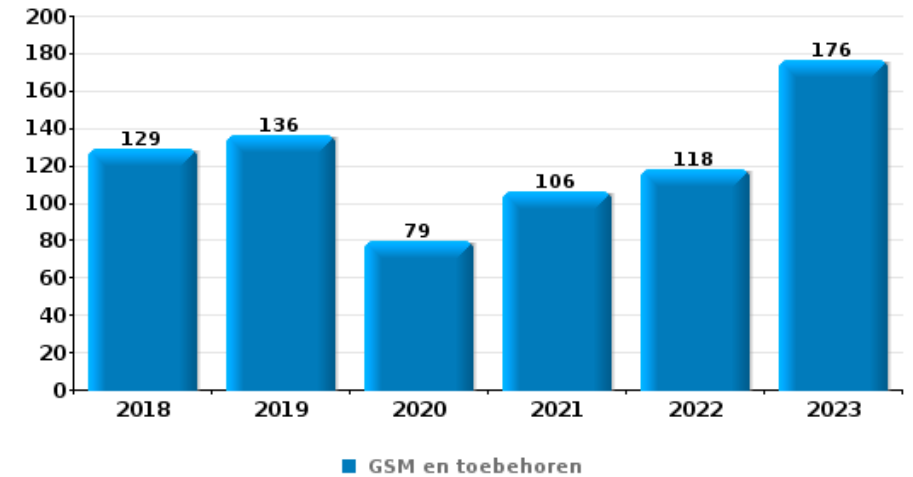
DEEL VI : VOORWERPEN EN VERVOERMIDDELEN



BRUSSEL HOOFDSTAD ELSENE

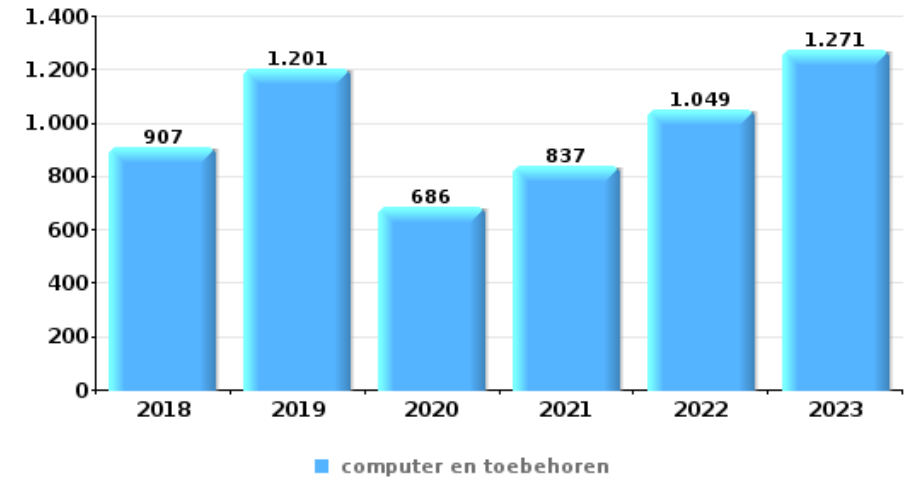
Diefstal gewapenderhand

Top 5 gestolen voorwerpen (obv aantal feiten)		2018	2019	2020	2021	2022	2023
1	GSM en toebehoren	129	136	79	106	118	176
2	geld	149	132	99	86	91	89
3	bankkaart / kredietkaart	48	62	34	38	50	66
4	identiteitskaart / paspoort	51	48	26	32	38	54
5	portefeuille	38	44	30	20	24	38



Diefstal uit of aan voertuig

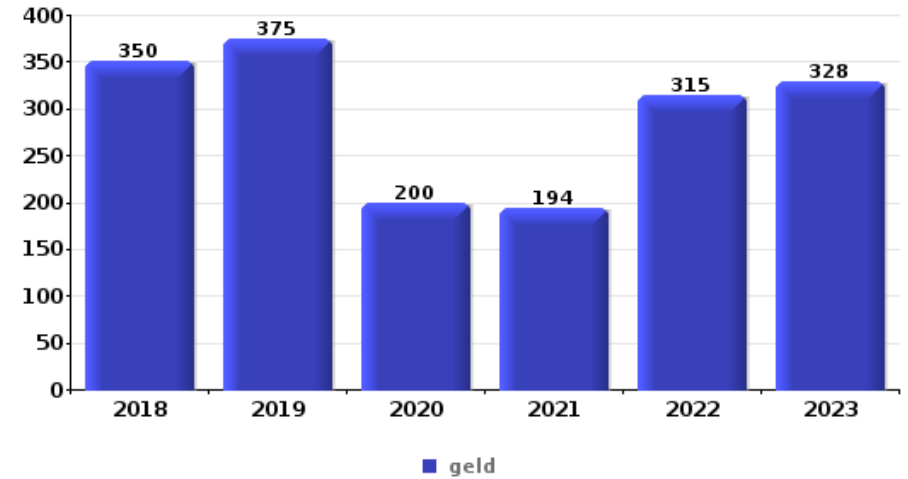
Top 5 gestolen voorwerpen (obv aantal feiten)		2018	2019	2020	2021	2022	2023
1	computer en toebehoren	907	1.201	686	837	1.049	1.271
2	valies / tas	884	1.086	659	772	939	1.233
3	identiteitskaart / paspoort	674	860	659	731	793	909
4	kleding	731	835	406	568	793	1.197
5	bankkaart / kredietkaart	616	712	584	672	722	825





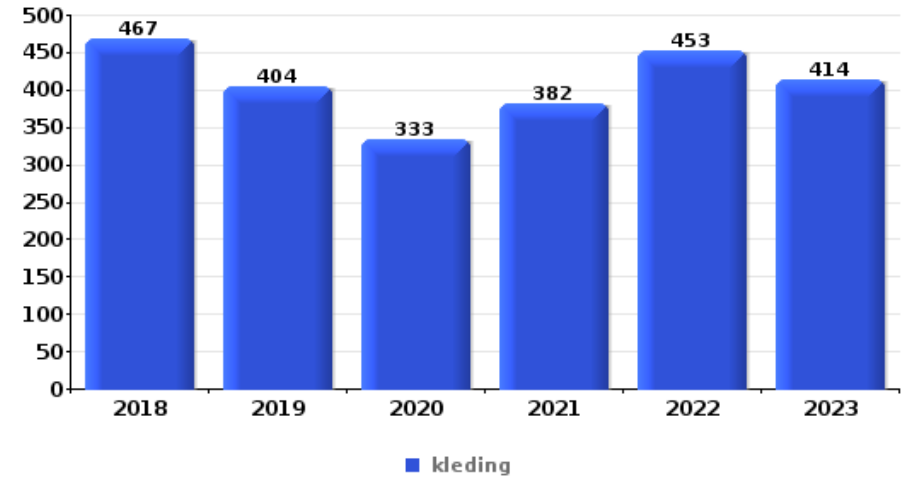
Inbraak in bedrijf of handelszaak

Top 5 gestolen voorwerpen (obv aantal feiten)		2018	2019	2020	2021	2022	2023
1	geld	350	375	200	194	315	328
2	computer en toebehoren	159	149	115	95	165	153
3	voeding	67	77	77	51	72	66
4	GSM en toebehoren	94	82	34	47	65	73
5	brandkast / geldkoffer / kassa	64	67	48	37	69	65



Winkeldiefstal

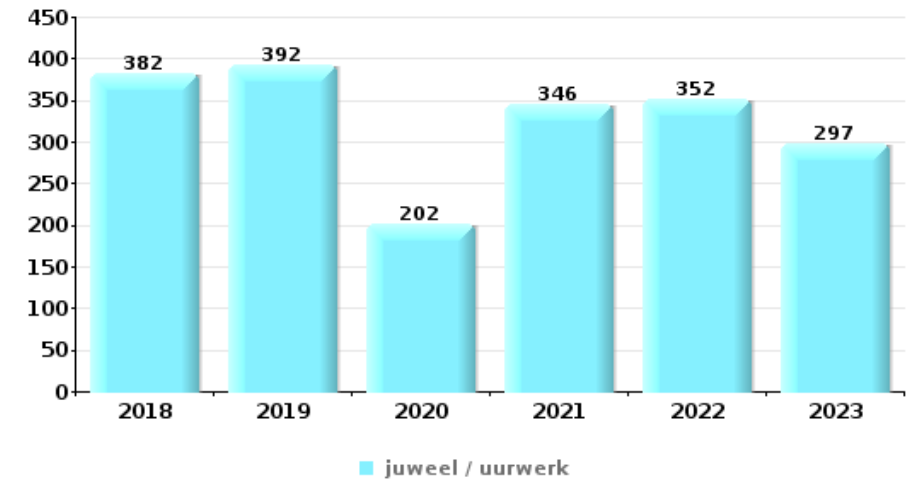
Top 5 gestolen voorwerpen (obv aantal feiten)		2018	2019	2020	2021	2022	2023
1	kleding	467	404	333	382	453	414
2	voeding	193	203	201	215	245	244
3	parfum / schoonheidsproduct	105	101	88	104	144	144
4	handtas	36	33	29	50	35	67
5	multimedia	52	44	29	34	44	36



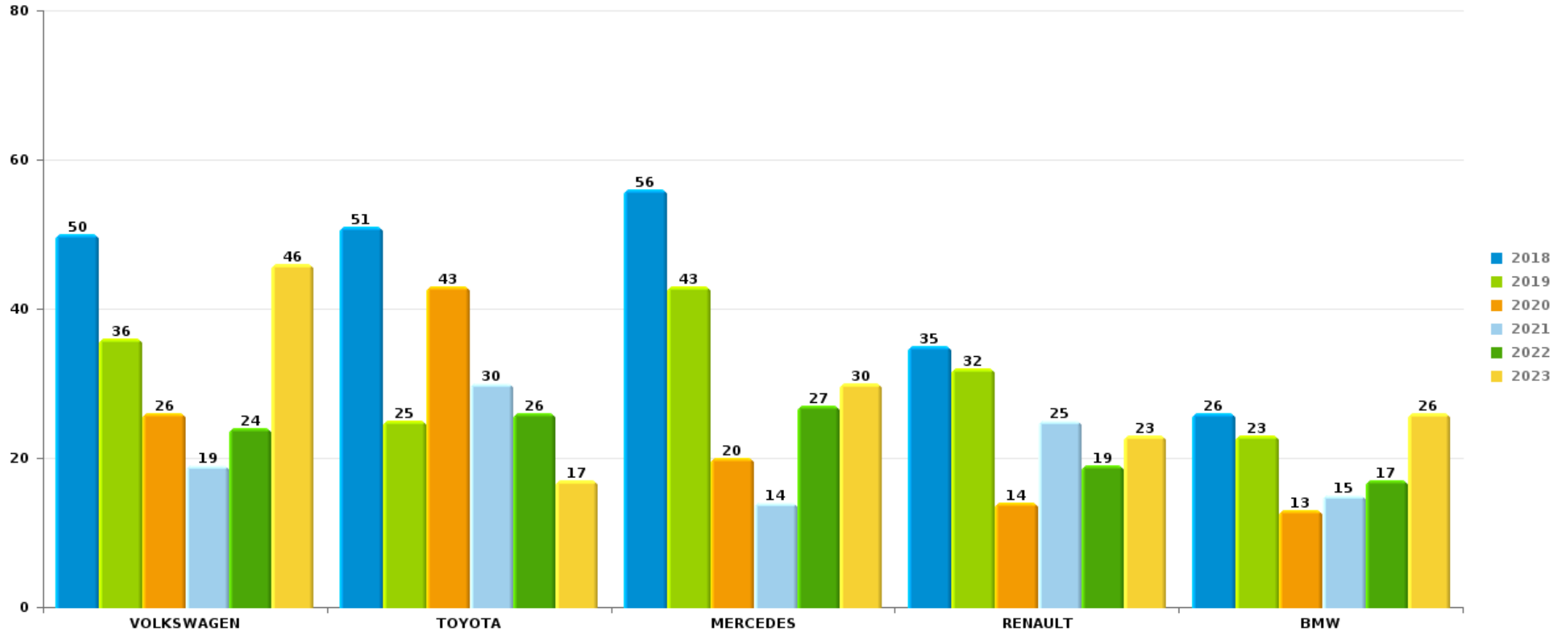


Woninginbraak

Top 5 gestolen voorwerpen (obv aantal feiten)		2018	2019	2020	2021	2022	2023
1	juweel / uurwerk	382	392	202	346	352	297
2	computer en toebehoren	459	344	198	208	282	271
3	geld	333	345	186	244	271	267
4	multimedia	238	209	122	127	172	215
5	GSM en toebehoren	203	169	97	107	122	155



Opmerking: wat betreft de voorwerpen worden er geen totalen gepresenteerd gezien bij eenzelfde feit meerdere voorwerpen kunnen gestolen zijn.

**BRUSSEL HOOFDSTAD ELSENE****Autodiefstal****Aantal gestolen auto's per merk (Top 5)**

POLITIËLE CRIMINALITEITSSTATISTIEKEN

PLEEGPLAATS: POLITIEZONE

BRUSSEL HOOFDSTAD ELSENE

DEEL VII : VERDACHTEN



Deel 1: Niveau FEITEN (telling van het aantal feiten waarbij een bepaald type verdachte betrokken is)

1.1. Aantal inbreuken volgens het geslacht van de gekende verdachten (per hoofdcategorie)

Doordat bij eenzelfde feit zowel een mannelijke als een vrouwelijke gekende verdachte betrokken kan zijn, is het mogelijk dat de som van de kolommen "Mannen" en "Vrouwen" hoger is dan de waarde in de kolom "Totaal..." (zie ook de methodologische nota)

BRUSSEL HOOFDSTAD ELSENE

2023

Hoofdcategorie / Geslacht	Totaal aantal feiten minstens 1 gekende	Mannen	%	Vrouwen	%
Drugs	3.853	3.573	92,7%	288	7,5%
Vreemdelingenwetgeving	3.072	2.691	87,6%	333	10,8%
Diefstal en afpersing	2.452	2.160	88,1%	318	13,0%
Misdr. tegen de lichamelijke integriteit	1.019	888	87,1%	209	20,5%
Dronkenschap en alcohol	828	726	87,7%	107	12,9%
Bedrog	798	693	86,8%	110	13,8%
Bevolkingsregister	737	528	71,6%	212	28,8%
Wapens en springstoffen	586	515	87,9%	75	12,8%
Misdr. tegen andere morele waarden en gevoelens	405	303	74,8%	113	27,9%
Misdr. tegen de openbare veiligheid	359	342	95,3%	20	5,6%
Beschadigen van eigendom	325	294	90,5%	35	10,8%
Misdr. tegen de openbare trouw	295	268	90,8%	34	11,5%
Misdr. tegen gezag van de overheid	226	197	87,2%	29	12,8%
Sociaal strafwetboek	88	73	83,0%	38	43,2%
Informaticacriminaliteit	78	69	88,5%	9	11,5%
Zedenmisdriven	77	70	90,9%	8	10,4%

GEREGISTREERDE CRIMINALITEIT: VERDACHTEN



Hoofdcategorie / Geslacht	Totaal aantal feiten minstens 1 gekende	Mannen	%	Vrouwen	%
Arbeid	48	47	97,9%	1	2,1%
Milieu	41	33	80,5%	10	24,4%
Volksgezondheid	43	35	81,4%	8	18,6%
Identiteitskaart	41	30	73,2%	11	26,8%
Jeugdbescherming	36	20	55,6%	17	47,2%
Bescherming personen	31	23	74,2%	8	25,8%
Andere bijzondere wetten	27	23	85,2%	7	25,9%
Misdr. tegen het juridisch statuut van het kind	26	9	34,6%	17	65,4%
Voetbalwet	19	18	94,7%	1	5,3%
Economische wetgeving	12	12	100,0%		
Hormonen en doping	11	8	72,7%	3	27,3%
Misdr. tegen de persoonlijke vrijheid	10	9	90,0%	2	20,0%
Andere inbreuken Strafwetboek	9	7	77,8%	2	22,2%
Exploitatie van bedelarij	9	1	11,1%	8	88,9%
Bescherming van de openbare inkomsten	8	6	75,0%	2	25,0%
Overtreding Strafwetboek	8	1	12,5%	7	87,5%
Aanzetten misdaden of wanbedrijven	6	5	83,3%	1	16,7%
Mensenhandel	5	5	100,0%	1	20,0%
Misdr. tegen de veiligheid van de staat	4	3	75,0%	1	25,0%
Private veiligheid	3	3	100,0%		
Huisjesmelkerij	2	1	50,0%	1	50,0%
Handelspraktijken	1	1	100,0%		
Misdr. tegen de familie	1			1	100,0%
Onwettige uitoefening van het openbaar gezag	1			1	100,0%
Totaal	15.600	13.690	87,8%	2.048	13,1%



1.2. Aantal inbreuken volgens het geslacht van de gekende verdachten (per criminele figuur)

Doordat bij eenzelfde criminele figuur zowel een mannelijke als een vrouwelijke gekende verdachte betrokken kan zijn, is het mogelijk dat de som van de kolommen "Mannen" en "Vrouwen" hoger is dan de waarde in de kolom "Totaal..." (zie ook de methodologische nota)

BRUSSEL HOOFDSTAD ELSENE

2023

CF Diefstal vervoermiddel

Criminele figuur / Geslacht	Totaal aantal feiten minstens 1 gekende verdachte	Mannen	%	Vrouwen	%
Autodiefstal	41	41	100,0%	1	2,4%
Motodiefstal	5	5	100,0%	1	20,0%
Carjacking	4	4	100,0%		
Bromfietsdiefstal	3	3	100,0%		
Fietsdiefstal	78	73	93,6%	4	5,1%
Totaal	NVT	NVT	NVT	NVT	NVT

CF Inbraak

Criminele figuur / Geslacht	Totaal aantal feiten minstens 1 gekende verdachte	Mannen	%	Vrouwen	%
Woninginbraak	85	79	92,9%	7	8,2%
Inbraak in bedrijf of handelszaak	156	144	92,3%	11	7,1%
Inbraak in openbare of overheidsinstelling	13	11	84,6%	1	7,7%
Inbraak in gebouw (totaal)	253	234	92,5%	19	7,5%
Totaal	NVT	NVT	NVT	NVT	NVT



CF Diefstal andere

Criminele figuur / Geslacht	Totaal aantal feiten minstens 1 gekende verdachte	Mannen	%	Vrouwen	%
Diefstal gewapenderhand	65	63	96,9%	3	4,6%
Diefstal met geweld zonder wapen	418	396	94,7%	24	5,7%
Diefstal uit of aan voertuig	262	240	91,6%	21	8,0%
Diefstal van wapens en explosieven	8	7	87,5%	1	12,5%
Handtasroof	4	4	100,0%		
Grijpdiefstal	143	138	96,5%	6	4,2%
Zakkenrollerij	351	327	93,2%	34	9,7%
Winkeldiefstal	720	538	74,7%	197	27,4%
Diefstal met list	55	51	92,7%	2	3,6%
Metaaldiefstal	4	4	100,0%		
Werfdiefstal	4	4	100,0%		
Home-invasie	1	1	100,0%		
Dierendiefstal	1	1	100,0%		
Totaal	NVT	NVT	NVT	NVT	NVT

ICT-criminaliteit

Criminele figuur / Geslacht	Totaal aantal feiten minstens 1 gekende verdachte	Mannen	%	Vrouwen	%
Betaalkaartfraude	40	35	87,5%	5	12,5%
Shouldersurfing	2			2	100,0%
Totaal	NVT	NVT	NVT	NVT	NVT

CF Andere

Criminele figuur / Geslacht	Totaal aantal feiten minstens 1 gekende verdachte	Mannen	%	Vrouwen	%
Geweld tegen beroepen van algemeen belang	97	80	82,5%	17	17,5%
Graffiti	48	41	85,4%	10	20,8%
Beschadiging van auto	69	61	88,4%	8	11,6%
Steekpartij	15	14	93,3%	1	6,7%
Totaal	NVT	NVT	NVT	NVT	NVT



FE Intrafamiliaal geweld (IFG)

Criminele figuur / Geslacht	Totaal aantal feiten minstens 1 gekende verdachte	Mannen	%	Vrouwen	%
IFG: fysiek, binnen het koppel	217	197	90,8%	56	25,8%
IFG: fysiek, tegen afstammelingen	67	54	80,6%	19	28,4%
IFG: fysiek, tegen andere leden	84	68	81,0%	26	31,0%
IFG: seksueel, binnen het koppel	4	4	100,0%		
IFG: psychisch, binnen het koppel	86	62	72,1%	25	29,1%
IFG: psychisch, tegen afstammelingen	22	16	72,7%	6	27,3%
IFG: psychisch, tegen andere leden	29	23	79,3%	6	20,7%
IFG: economisch, binnen het koppel	21	19	90,5%	2	9,5%
IFG: economisch, tegen afstammelingen	6	1	16,7%	5	83,3%
IFG: economisch, tegen andere leden	14	12	85,7%	2	14,3%
Totaal	NVT	NVT	NVT	NVT	NVT

FE Hormonen en doping

Criminele figuur / Geslacht	Totaal aantal feiten minstens 1 gekende verdachte	Mannen	%	Vrouwen	%
Humane doping	12	9	75,0%	3	25,0%
Illegale vetmesting	2	2	100,0%		
Totaal	NVT	NVT	NVT	NVT	NVT

FE Drugs

Criminele figuur / Geslacht	Totaal aantal feiten minstens 1 gekende verdachte	Mannen	%	Vrouwen	%
Verkoop van cocaïne	147	142	96,6%	8	5,4%
Import-export van cocaïne	3	3	100,0%		
Import-export van synthetische drugs	3	3	100,0%		
Verkoop van synthetische drugs	40	39	97,5%		
Import-export van cannabis in grote hoeve.	1	1	100,0%		
Verkoop van cannabis in grote hoeveelheid	7	7	100,0%		
Verkoop-handel van heroïne	16	16	100,0%		
Totaal	NVT	NVT	NVT	NVT	NVT

GEREGISTREERDE CRIMINALITEIT: VERDACHTEN



FE Wapenzwendel

Criminele figuur / Geslacht	Totaal aantal feiten minstens 1 gekende verdachte	Mannen	%	Vrouwen	%
Handel en productie van vuurwapen	6	5	83,3%	2	33,3%
Totaal	NVT	NVT	NVT	NVT	NVT

FE Mensenhandel

Criminele figuur / Geslacht	Totaal aantal feiten minstens 1 gekende verdachte	Mannen	%	Vrouwen	%
Mensenhandel - economische uitbuiting	4	4	100,0%	1	25,0%
Mensenhandel - seksuele uitbuiting	5	5	100,0%	1	20,0%
Totaal	NVT	NVT	NVT	NVT	NVT



FE Geweld in de publieke ruimte

Criminele figuur / Geslacht	Totaal aantal feiten minstens 1 gekende verdachte	Mannen	%	Vrouwen	%
Fysiek geweld (openbaar vervoer)	65	53	81,5%	16	24,6%
Fysiek geweld (openbare weg)	462	416	90,0%	67	14,5%
Fysiek geweld (andere openbare plaats)	28	22	78,6%	5	17,9%
Fysiek geweld (publiek toegankelijke plaats)	180	154	85,6%	38	21,1%
Seksueel geweld (openbaar vervoer)	6	6	100,0%		
Seksueel geweld (openbare weg)	25	22	88,0%	2	8,0%
Seksueel geweld (andere openbare plaats)	7	7	100,0%	1	14,3%
Seksueel geweld (publiek toegankelijke plaats)	19	18	94,7%	1	5,3%
Psychisch geweld (openbaar vervoer)	23	20	87,0%	3	13,0%
Psychisch geweld (openbare weg)	191	171	89,5%	21	11,0%
Psychisch geweld (andere openbare plaats)	26	23	88,5%	2	7,7%
Psychisch geweld (publiek toegankelijke plaats)	100	86	86,0%	16	16,0%
Diefstal gewapenderhand (openbaar vervoer)	3	3	100,0%		
Diefstal gewapenderhand (openbare weg)	31	31	100,0%		
Diefstal gewapenderhand (andere openbare plaats)	3	3	100,0%		
Diefstal gewapenderhand (publiek toegank. plaats)	19	18	94,7%	1	5,3%
Diefstal geweld zonder wapen (openbaar vervoer)	66	63	95,5%	4	6,1%
Diefstal geweld zonder wapen (openbare weg)	240	234	97,5%	6	2,5%
Diefstal geweld zonder wapen (and. openb. plaats)	7	7	100,0%		
Diefstal geweld zonder wapen (pub. toegank. pl.)	84	73	86,9%	12	14,3%
Totaal	NVT	NVT	NVT	NVT	NVT

GEREGISTREERDE CRIMINALITEIT: VERDACHTEN



FE Andere

Criminele figuur / Geslacht	Totaal aantal feiten minstens 1 gekende verdachte	Mannen	%	Vrouwen	%
Nepagenten	4	4	100,0%		
Terrorisme, extremisme en radicalisme	11	11	100,0%		
Cyberbelaging	34	28	82,4%	6	17,6%
Identiteitsfraude	114	102	89,5%	13	11,4%
Totaal	NVT	NVT	NVT	NVT	NVT



1.3. Aantal inbreuken volgens de leeftijd van de gekende verdachten (per hoofdcategorie)

Doordat bij eenzelfde feit zowel een minderjarige als een meerderjarige gekende verdachte betrokken kan zijn, is het mogelijk dat de som van de kolommen "Minderjarig" en "Meerderjarig" hoger is dan de waarde in de kolom "Totaal..." (zie ook de methodologische nota)

BRUSSEL HOOFDSTAD ELSENE

2023

Hoofdcategorie / Leeftijd	Totaal aantal feiten minstens 1 gekende verdachte	Minderjarig	%	Meerderjarig	%
Drugs	3.853	277	7,2%	3.598	93,4%
Vreemdelingenwetgeving	3.072	335	10,9%	2.830	92,1%
Diefstal en afpersing	2.452	413	16,8%	2.189	89,3%
Misdr. tegen de lichamelijke integriteit	1.019	71	7,0%	968	95,0%
Dronkenschap en alcohol	828	10	1,2%	820	99,0%
Bedrog	798	67	8,4%	743	93,1%
Bevolkingsregister	737			737	100,0%
Wapens en springstoffen	586	60	10,2%	527	89,9%
Misdr. tegen andere morele waarden en gevoelens	405	14	3,5%	397	98,0%
Misdr. tegen de openbare veiligheid	359	34	9,5%	336	93,6%
Beschadigen van eigendom	325	30	9,2%	305	93,8%
Misdr. tegen de openbare trouw	295	7	2,4%	289	98,0%
Misdr. tegen gezag van de overheid	226	29	12,8%	199	88,1%
Sociaal strafwetboek	88	1	1,1%	87	98,9%
Informaticacriminaliteit	78	14	17,9%	70	89,7%
Zedenmisdrijven	77	2	2,6%	75	97,4%
Arbeid	48			48	100,0%
Volksgesondheid	43	3	7,0%	40	93,0%
Milieu	41	2	4,9%	40	97,6%
Identiteitskaart	41	12	29,3%	29	70,7%
Jeugdbescherming	36	8	22,2%	28	77,8%
Bescherming personen	31			31	100,0%
Andere bijzondere wetten	27	1	3,7%	26	96,3%
Misdr. tegen het juridisch statuut van het kind	26			26	100,0%
Voetbalwet	19			19	100,0%
Economische wetgeving	12	1	8,3%	11	91,7%
Hormonen en doping	11			11	100,0%

GEREGISTREERDE CRIMINALITEIT: VERDACHTEN



Hoofdcategorie / Leeftijd	Totaal aantal feiten minstens 1 gekende verdachte	Minderjarig	%	Meerderjarig	%
Misdr. tegen de persoonlijke vrijheid	10			10	100,0%
Andere inbreuken Strafwetboek	9	3	33,3%	6	66,7%
Exploitatie van bedelarij	9			9	100,0%
Bescherming van de openbare inkomsten	8			8	100,0%
Overtreding Strafwetboek	8	1	12,5%	7	87,5%
Aanzetten misdaden of wanbedrijven	6	2	33,3%	5	83,3%
Mensenhandel	5			5	100,0%
Misdr. tegen de veiligheid van de staat	4	1	25,0%	3	75,0%
Private veiligheid	3			3	100,0%
Huisjesmelkerij	2			2	100,0%
Handelspraktijken	1			1	100,0%
Misdr. tegen de familie	1			1	100,0%
Onwettige uitoefening van het openbaar gezag	1			1	100,0%
Totaal	15.600	1.398	9,0%	14.540	93,2%



1.4. Aantal inbreuken volgens de leeftijd van de gekende verdachten (per criminele figuur)

Doordat bij eenzelfde criminele figuur zowel een minderjarige als een meerderjarige gekende verdachte betrokken kan zijn, is het mogelijk dat de som van de kolommen "Minderjarig" en "Meerderjarig" hoger is dan de waarde in de kolom "Totaal..." (zie ook de methodologische nota)

BRUSSEL HOOFDSTAD ELSENE

2023

CF Diefstal vervoermiddel

Criminele figuur / Leeftijd	Totaal aantal feiten minstens 1 gekende verdachte	Minderjarig	%	Meerderjarig	%
Autodiefstal	41	13	31,7%	32	78,0%
Motodiefstal	5	1	20,0%	4	80,0%
Carjacking	4	1	25,0%	4	100,0%
Bromfietsdiefstal	3			3	100,0%
Fietsdiefstal	78	5	6,4%	74	94,9%
Totaal	NVT	NVT	NVT	NVT	NVT

CF Inbraak

Criminele figuur / Leeftijd	Totaal aantal feiten minstens 1 gekende verdachte	Minderjarig	%	Meerderjarig	%
Woninginbraak	85	18	21,2%	75	88,2%
Inbraak in bedrijf of handelszaak	156	20	12,8%	140	89,7%
Inbraak in openbare of overheidsinstelling	13			13	100,0%
Inbraak in gebouw (totaal)	253	37	14,6%	228	90,1%
Totaal	NVT	NVT	NVT	NVT	NVT

GEREGISTREERDE CRIMINALITEIT: VERDACHTEN



CF Diefstal andere

Criminele figuur / Leeftijd	Totaal aantal feiten minstens 1 gekende verdachte	Minderjarig	%	Meerderjarig	%
Diefstal gewapenderhand	65	21	32,3%	50	76,9%
Diefstal met geweld zonder wapen	418	129	30,9%	335	80,1%
Diefstal uit of aan voertuig	262	17	6,5%	250	95,4%
Diefstal van wapens en explosieven	8			8	100,0%
Handtasroof	4	2	50,0%	2	50,0%
Grijpdiefstal	143	54	37,8%	107	74,8%
Zakkenrollerij	351	83	23,6%	316	90,0%
Winkeldiefstal	720	81	11,3%	656	91,1%
Diefstal met list	55	16	29,1%	48	87,3%
Metaaldiefstal	4			4	100,0%
Werfdiefstal	4			4	100,0%
Home-invasie	1			1	100,0%
Dierendiefstal	1			1	100,0%
Totaal	NVT	NVT	NVT	NVT	NVT

ICT-criminaliteit

Criminele figuur / Leeftijd	Totaal aantal feiten minstens 1 gekende verdachte	Minderjarig	%	Meerderjarig	%
Betaalkaartfraude	40	3	7,5%	38	95,0%
Shouldersurfing	2			2	100,0%
Totaal	NVT	NVT	NVT	NVT	NVT

CF Andere

Criminele figuur / Leeftijd	Totaal aantal feiten minstens 1 gekende verdachte	Minderjarig	%	Meerderjarig	%
Geweld tegen beroepen van algemeen belang	97	10	10,3%	87	89,7%
Graffiti	48	5	10,4%	45	93,8%
Beschadiging van auto	69	10	14,5%	63	91,3%
Steekpartij	15	4	26,7%	12	80,0%
Totaal	NVT	NVT	NVT	NVT	NVT

GEREGISTREERDE CRIMINALITEIT: VERDACHTEN



FE Intrafamiliaal geweld (IFG)

Criminele figuur / Leeftijd	Totaal aantal feiten minstens 1 gekende verdachte	Minderjarig	%	Meerderjarig	%
IFG: fysiek, binnen het koppel	217	1	0,5%	216	99,5%
IFG: fysiek, tegen afstammelingen	67	1	1,5%	66	98,5%
IFG: fysiek, tegen andere leden	84	11	13,1%	74	88,1%
IFG: seksueel, binnen het koppel	4			4	100,0%
IFG: psychisch, binnen het koppel	86			86	100,0%
IFG: psychisch, tegen afstammelingen	22			22	100,0%
IFG: psychisch, tegen andere leden	29	1	3,4%	28	96,6%
IFG: economisch, binnen het koppel	21			21	100,0%
IFG: economisch, tegen afstammelingen	6			6	100,0%
IFG: economisch, tegen andere leden	14			14	100,0%
Totaal	NVT	NVT	NVT	NVT	NVT

FE Hormonen en doping

Criminele figuur / Leeftijd	Totaal aantal feiten minstens 1 gekende verdachte	Meerderjarig	%
Humane doping	12	12	100,0%
Illegale vetmesting	2	2	100,0%
Totaal	NVT	NVT	NVT

FE Drugs

Criminele figuur / Leeftijd	Totaal aantal feiten minstens 1 gekende verdachte	Minderjarig	%	Meerderjarig	%
Verkoop van cocaïne	147	14	9,5%	135	91,8%
Import-export van cocaïne	3			3	100,0%
Import-export van synthetische drugs	3			3	100,0%
Verkoop van synthetische drugs	40	1	2,5%	39	97,5%
Import-export van cannabis in grote hoeve.	1			1	100,0%
Verkoop van cannabis in grote hoeveelheid	7			7	100,0%
Verkoop-handel van heroïne	16			16	100,0%
Totaal	NVT	NVT	NVT	NVT	NVT

GEREGISTREERDE CRIMINALITEIT: VERDACHTEN



FE Wapenzwendel

Criminele figuur / Leeftijd	Totaal aantal feiten minstens 1 gekende verdachte	Meerderjarig	%
Handel en productie van vuurwapen	6	6	100,0%
Totaal	NVT	NVT	NVT

FE Mensenhandel

Criminele figuur / Leeftijd	Totaal aantal feiten minstens 1 gekende verdachte	Meerderjarig	%
Mensenhandel - economische uitbuiting	4	4	100,0%
Mensenhandel - seksuele uitbuiting	5	5	100,0%
Totaal	NVT	NVT	NVT

GEREGISTREERDE CRIMINALITEIT: VERDACHTEN



FE Geweld in de publieke ruimte

Criminele figuur / Leeftijd	Totaal aantal feiten minstens 1 gekende verdachte	Minderjarig	%	Meerderjarig	%
Fysiek geweld (openbaar vervoer)	65	4	6,2%	62	95,4%
Fysiek geweld (openbare weg)	462	40	8,7%	437	94,6%
Fysiek geweld (andere openbare plaats)	28	8	28,6%	20	71,4%
Fysiek geweld (publiek toegankelijke plaats)	180	10	5,6%	173	96,1%
Seksueel geweld (openbaar vervoer)	6			6	100,0%
Seksueel geweld (openbare weg)	25			25	100,0%
Seksueel geweld (andere openbare plaats)	7			7	100,0%
Seksueel geweld (publiek toegankelijke plaats)	19	1	5,3%	18	94,7%
Psychisch geweld (openbaar vervoer)	23	2	8,7%	21	91,3%
Psychisch geweld (openbare weg)	191	11	5,8%	182	95,3%
Psychisch geweld (andere openbare plaats)	26	6	23,1%	21	80,8%
Psychisch geweld (publiek toegankelijke plaats)	100	6	6,0%	95	95,0%
Diefstal gewapenderhand (openbaar vervoer)	3	2	66,7%	2	66,7%
Diefstal gewapenderhand (openbare weg)	31	8	25,8%	26	83,9%
Diefstal gewapenderhand (andere openbare plaats)	3	1	33,3%	2	66,7%
Diefstal gewapenderhand (publiek toegank. plaats)	19	7	36,8%	14	73,7%
Diefstal geweld zonder wapen (openbaar vervoer)	66	16	24,2%	55	83,3%
Diefstal geweld zonder wapen (openbare weg)	240	93	38,8%	178	74,2%
Diefstal geweld zonder wapen (and. openb. plaats)	7	4	57,1%	7	100,0%
Diefstal geweld zonder wapen (pub. toegank. pl.)	84	11	13,1%	76	90,5%
Totaal	NVT	NVT	NVT	NVT	NVT

GEREGISTREERDE CRIMINALITEIT: VERDACHTEN



FE Andere

Criminele figuur / Leeftijd	Totaal aantal feiten minstens 1 gekende verdachte	Minderjarig	%	Meerderjarig	%
Nepagenten	4			4	100,0%
Terrorisme, extremisme en radicalisme	11	1	9,1%	10	90,9%
Cyberbelaging	34	1	2,9%	33	97,1%
Identiteitsfraude	114	3	2,6%	111	97,4%
Totaal	NVT	NVT	NVT	NVT	NVT



Deel 2: Niveau FEITVERDACHTEN (telling van het aantal combinaties verdachte-feit)

2.1. Aantal feitverdachten volgens het geslacht van de gekende verdachten (Top 5 van hoofdcategorieën)

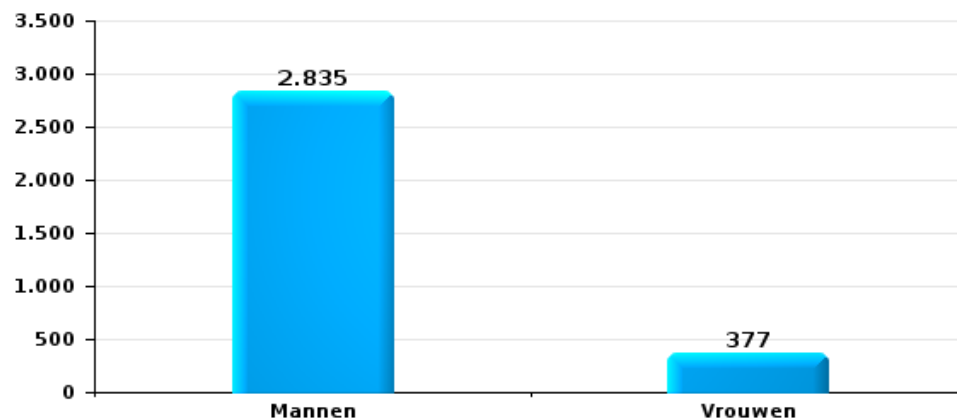
Indien eenzelfde verdachte meerdere feiten heeft gepleegd in de beschouwde periode, dan wordt hij ook meerdere keren geteld (zie ook de methodologische nota)

BRUSSEL HOOFDSTAD ELSENE

2023

Diefstal en afpersing

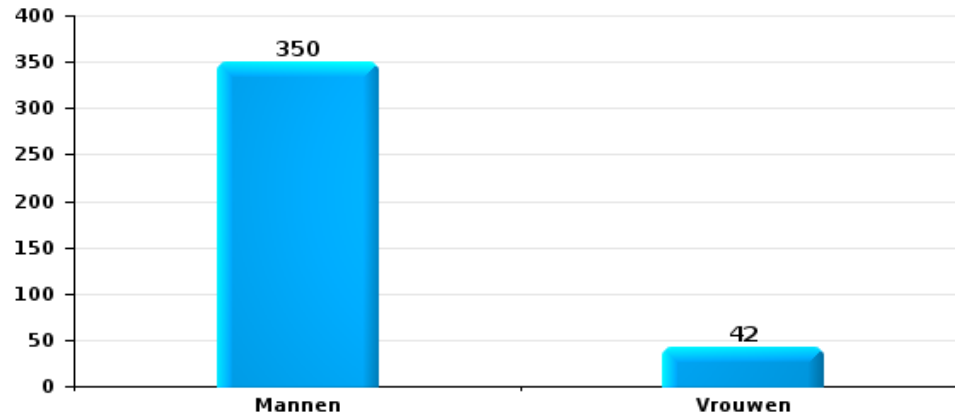
Aantal feitverdachten volgens geslacht





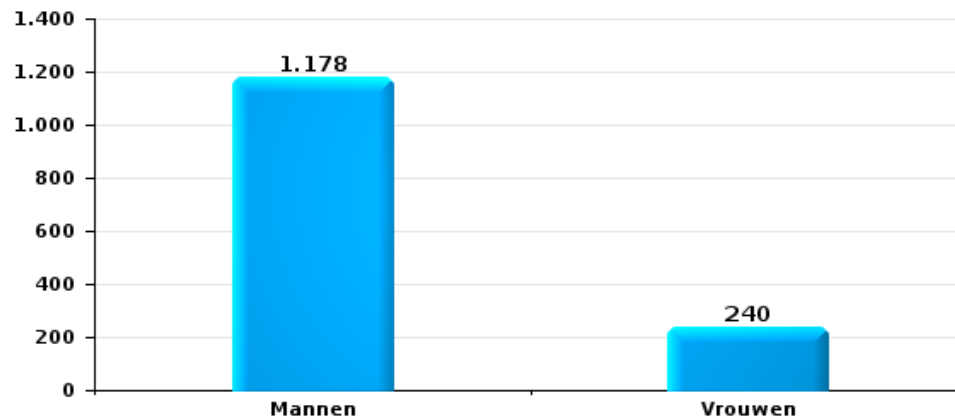
Beschadigen van eigendom

Aantal feitverdachten volgens geslacht



Misdr. tegen de lichamelijke integriteit

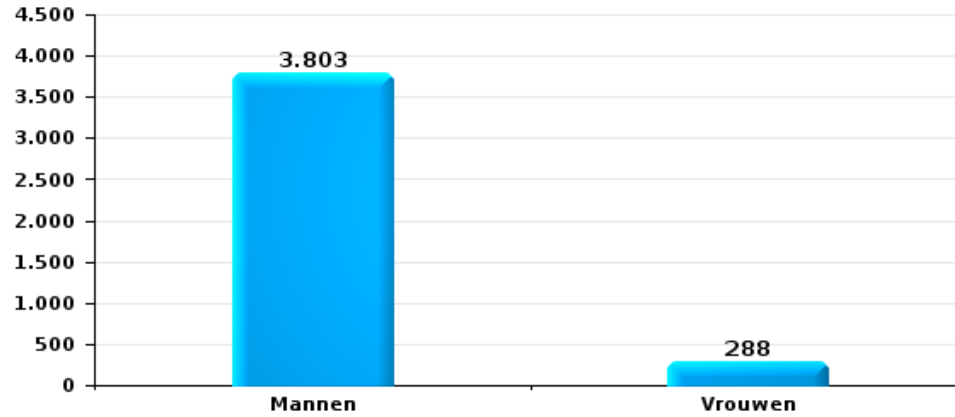
Aantal feitverdachten volgens geslacht





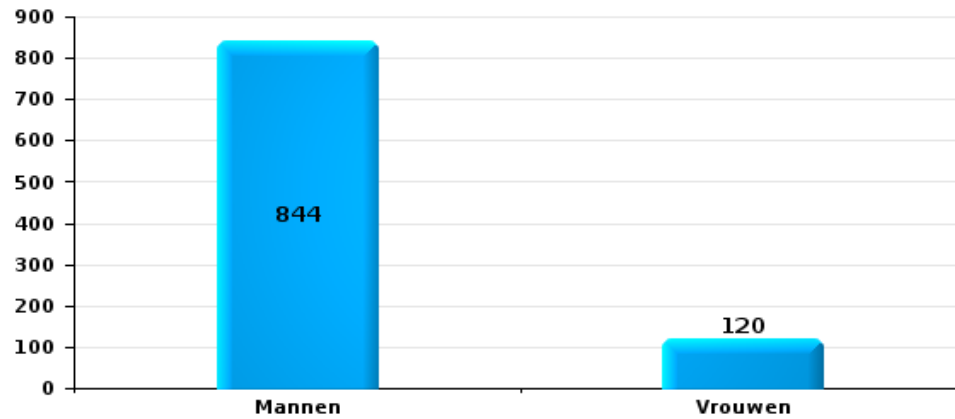
Drugs

Aantal feitverdachten volgens geslacht



Bedrog

Aantal feitverdachten volgens geslacht





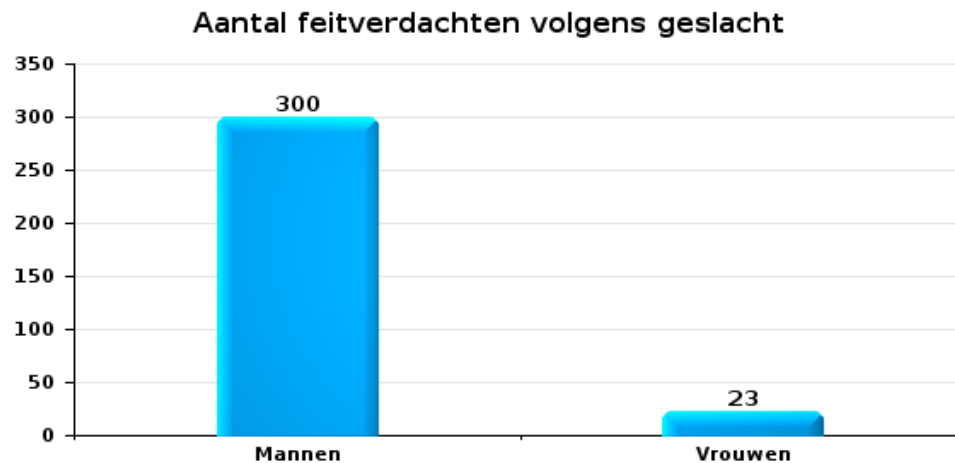
2.2. Aantal feitverdachten volgens het geslacht van de gekende verdachten (Top 5 van criminele figuren)

Indien eenzelfde verdachte meerdere feiten heeft gepleegd in de beschouwde periode, dan wordt hij ook meerdere keren geteld (zie ook de methodologische nota)

BRUSSEL HOOFDSTAD ELSENE

2023

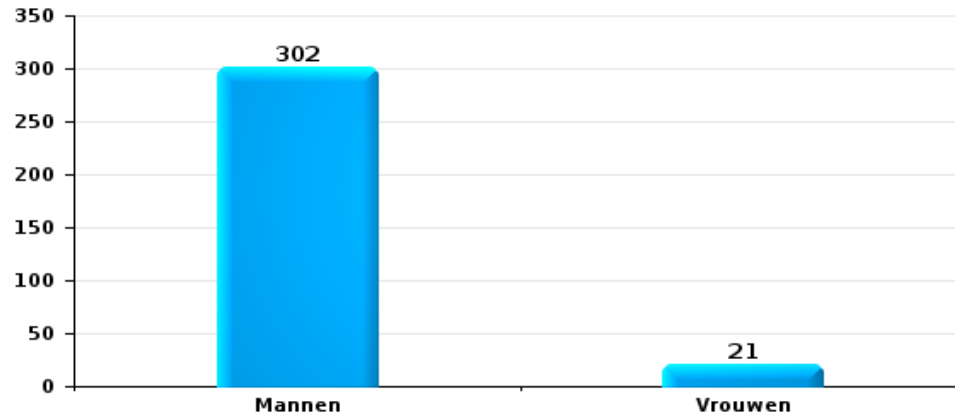
Inbraak in gebouw (totaal)





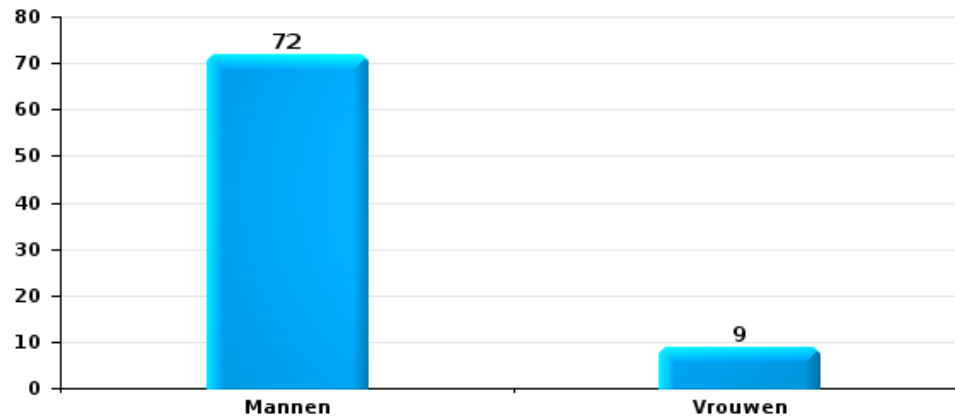
Diefstal uit of aan voertuig

Aantal feitverdachten volgens geslacht



Beschadiging van auto

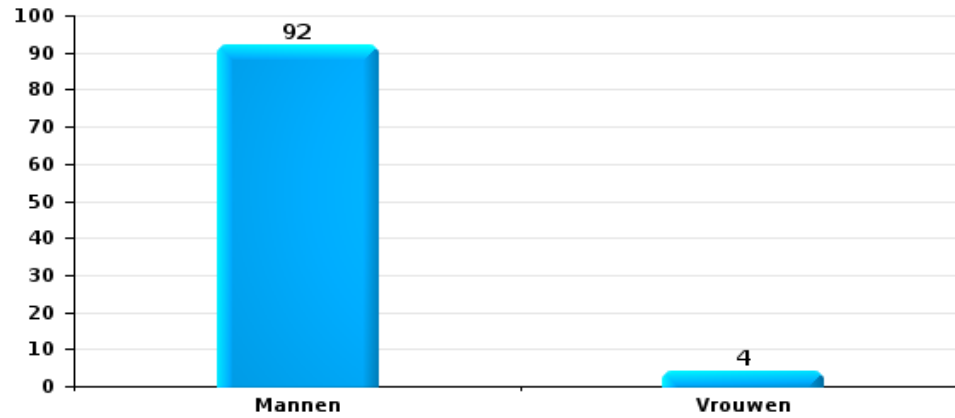
Aantal feitverdachten volgens geslacht





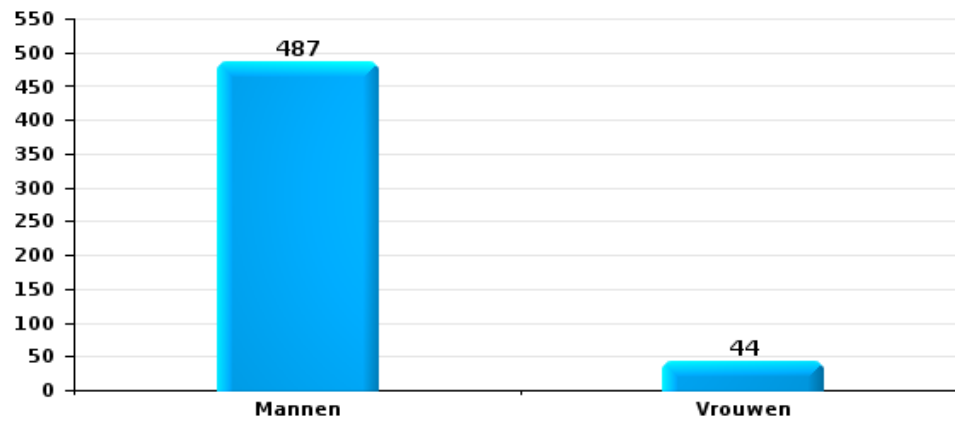
Fietsdiefstal

Aantal feitverdachten volgens geslacht



Zakkenrollerij

Aantal feitverdachten volgens geslacht





2.3. Aantal feitverdachten volgens de leeftijd van de gekende verdachten (Top 5 van hoofdcategorieën)

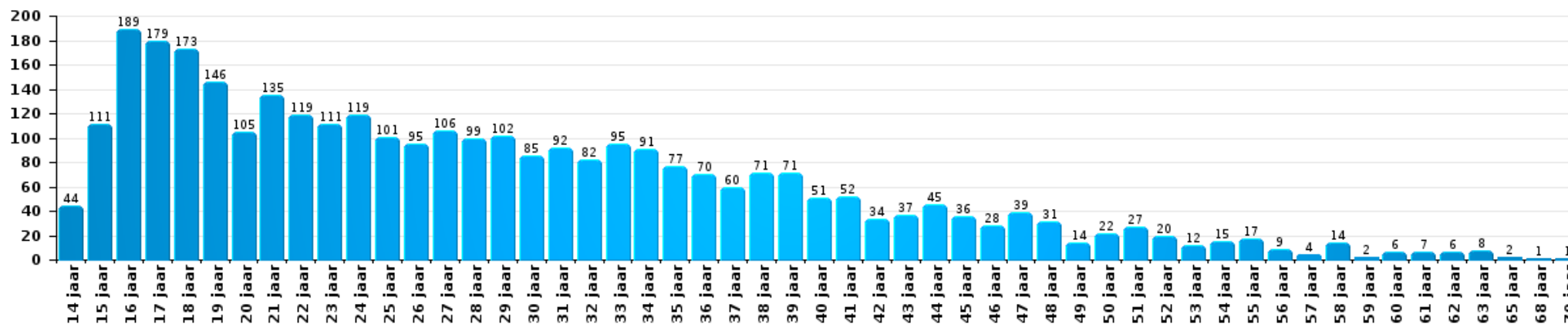
1) Indien eenzelfde verdachte meerdere feiten heeft gepleegd in de beschouwde periode, dan wordt hij ook meerdere keren geteld, al dan niet in dezelfde leeftijdscategorie; 2) Verdachten jonger dan 14 jaar en ouder dan 90 jaar zijn niet weergegeven in de tabel (zie ook de methodologische nota)

BRUSSEL HOOFDSTAD ELSENE

2023

Diefstal en afpersing

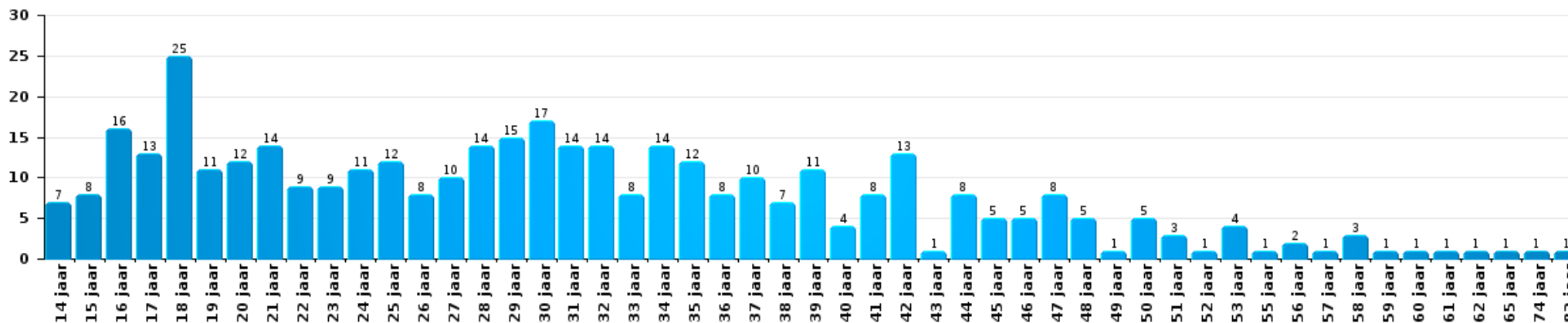
Aantal feitverdachten volgens leeftijd (chronologisch)





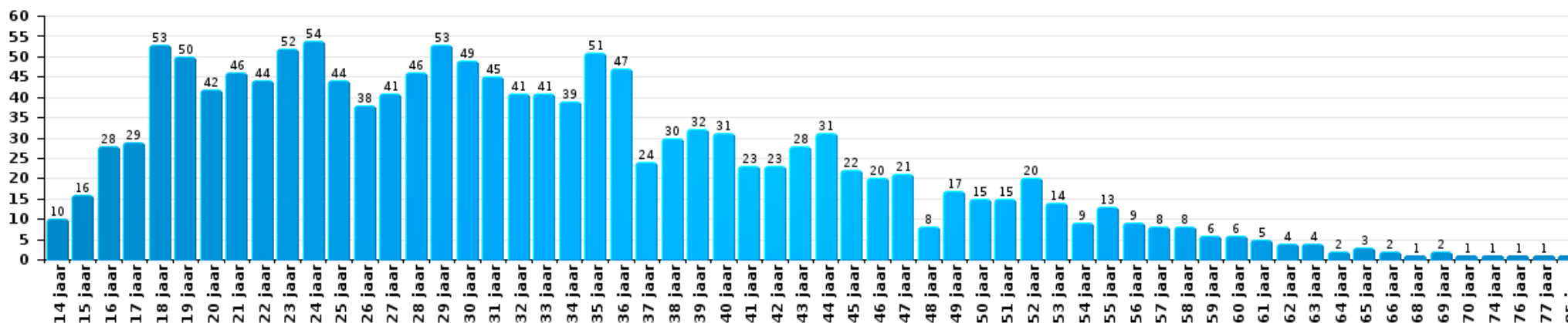
Beschadigen van eigendom

Aantal feitverdachten volgens leeftijd (chronologisch)



Misdr. tegen de lichamelijke integriteit

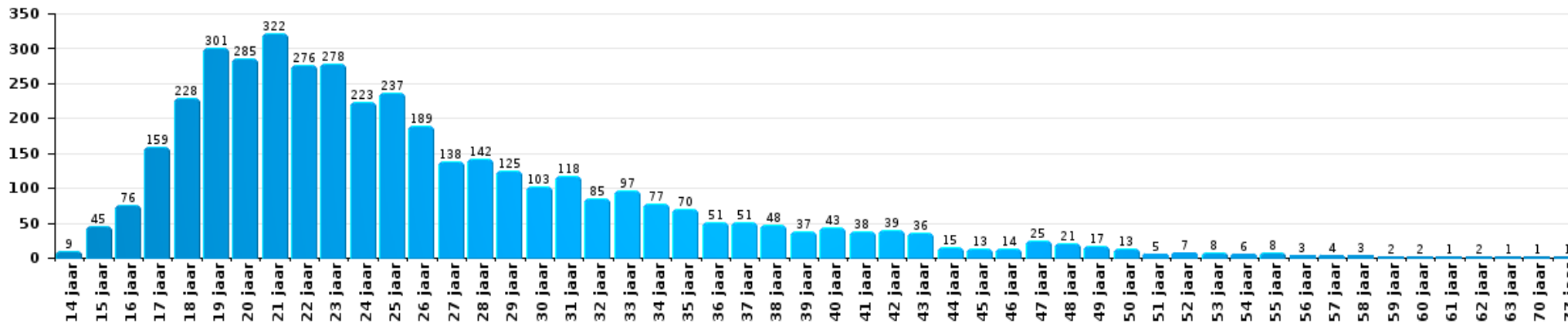
Aantal feitverdachten volgens leeftijd (chronologisch)





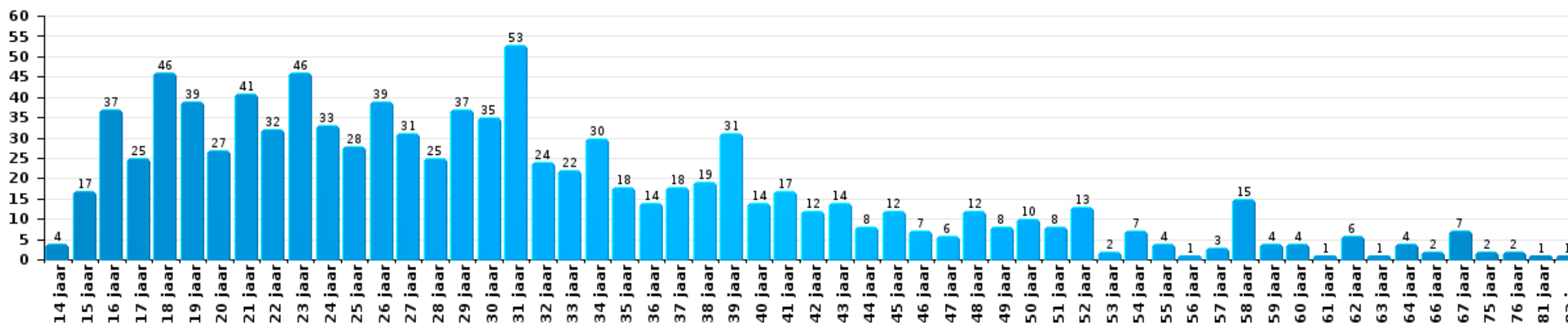
Drugs

Aantal feitverdachten volgens leeftijd (chronologisch)



Bedrog

Aantal feitverdachten volgens leeftijd (chronologisch)





2.4. Aantal feitverdachten volgens de leeftijd van de gekende verdachten (Top 5 van criminele figuren)

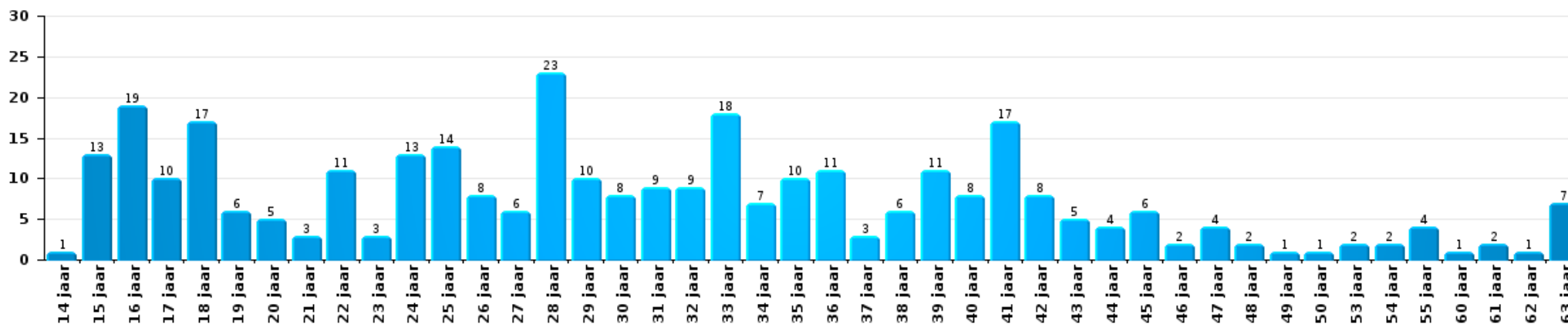
1) Indien eenzelfde verdachte meerdere feiten heeft gepleegd in de beschouwde periode, dan wordt hij ook meerdere keren geteld, al dan niet in dezelfde leeftijdscategorie - 2) Verdachten jonger dan 14 jaar en ouder dan 90 jaar zijn niet weergegeven in de tabel (zie ook de methodologische nota)

BRUSSEL HOOFDSTAD ELSENE

2023

Inbraak in gebouw (totaal)

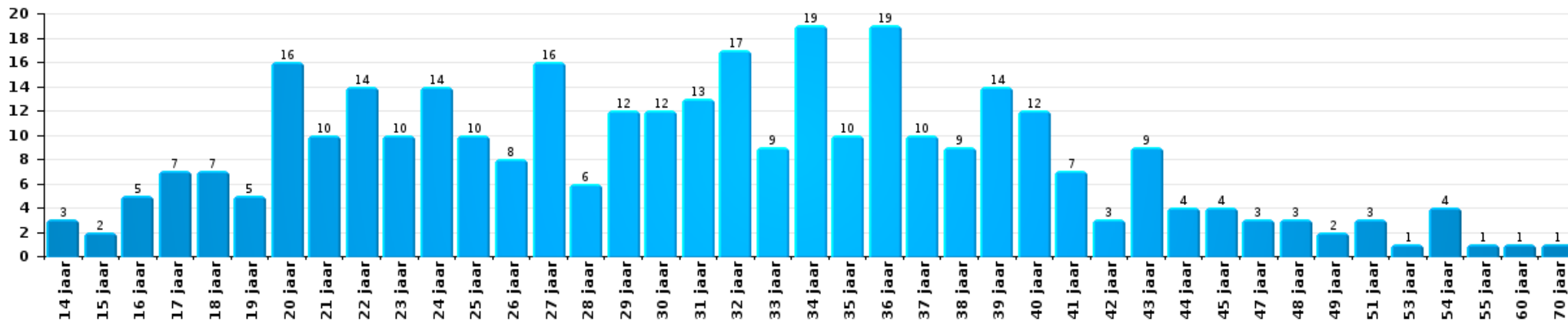
Aantal feitverdachten volgens leeftijd (chronologisch)





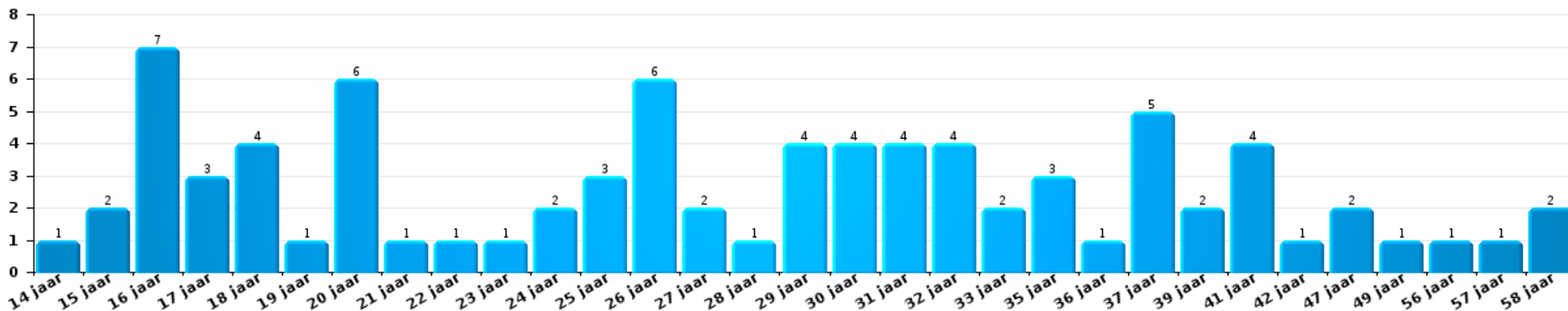
Diefstal uit of aan voertuig

Aantal feitverdachten volgens leeftijd (chronologisch)



Beschadiging van auto

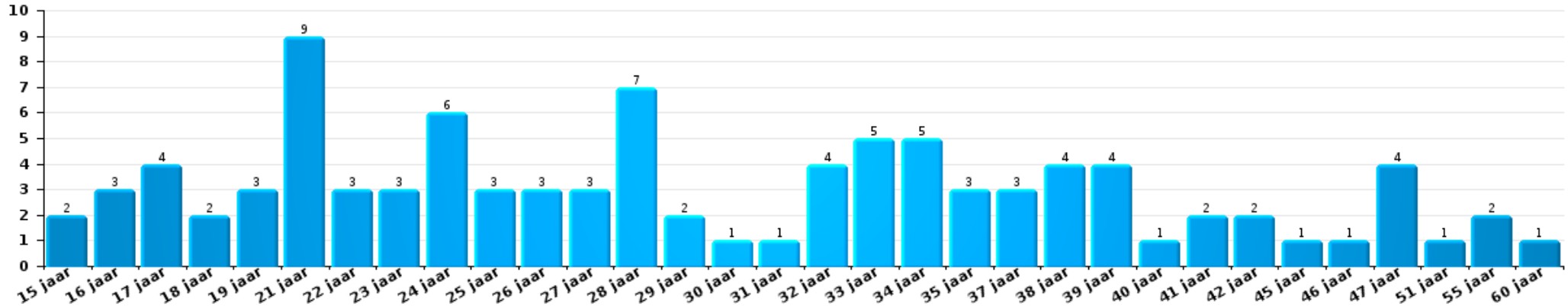
Aantal feitverdachten volgens leeftijd (chronologisch)





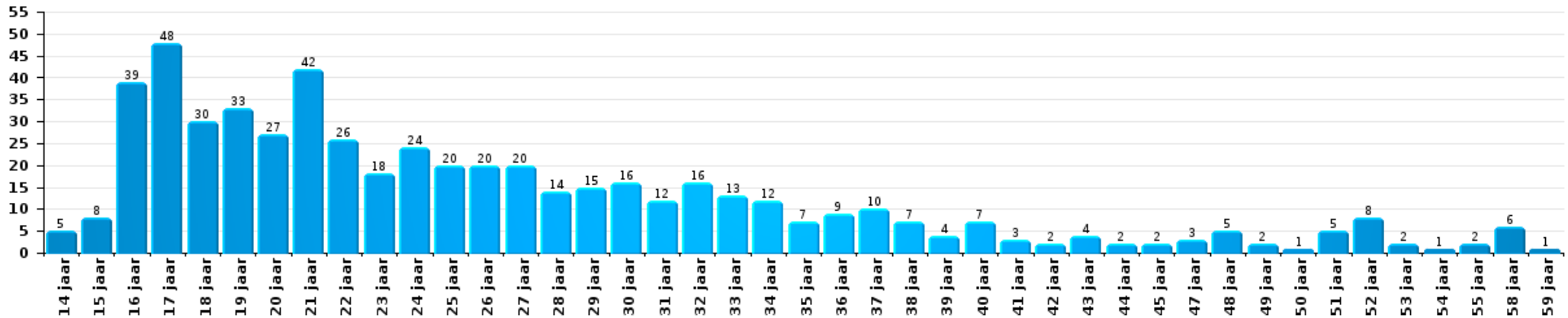
Fietsdiefstal

Aantal feitverdachten volgens leeftijd (chronologisch)



Zakkenrollerij

Aantal feitverdachten volgens leeftijd (chronologisch)



POLITIËLE CRIMINALITEITSSTATISTIEKEN

PLEEGPLAATS: POLITIEZONE

BRUSSEL HOOFDSTAD ELSENE

***Bijlage I: Detailrapport per misdrijfcategorie
Strafwetboek***



BRUSSEL HOOFDSTAD ELSENE

Inbreuk Strafwetboek

Misd. tegen de lichamelijke integriteit

			2000	2013	2014	2015	2016	2017	2018	2019	2020	2021	2022	2023	
Moord	Vergiftiging (moord)	Vol.										2	1		
		Pog.											2		2
	tgv opzettelijke brandstichting / ontploffing	Vol.				1									
		Pog.		1											
	Andere	Vol.	3	4	1		1	2	3	2	1			2	1
		Pog.	16	7	10	5	10	5	7	4	4	4	4	7	5
Subtotaal			19	12	11	5	12	7	10	6	5	8	10	8	
Doodslag	Oudermoord (doodslag)	Vol.				1	1								
		Pog.	3						1						1
	Kindermoord (doodslag)	Vol.				1									
		Pog.					1						1		
	Vergiftiging (doodslag)	Vol.		1		1		1	1						2
		Pog.	1			1					2	2	2	2	6
	Roofmoord	Vol.			1	1				1					
		Pog.	2	1		2			1	2	1	2	1		
	tgv opzettelijke brandstichting / ontploffing	Vol.					1								
		Pog.						1			1				1
Niet nader bepaald	Vol.	4	6	5	3	2	1	4	2	2			1	2	
	Pog.		1					1					1		
Andere	Vol.	1	3	8	6	6	7	8	4	4	3	4	4	6	
	Pog.	8	37	33	31	29	35	53	36	38	39	44	46	46	
Subtotaal			19	49	47	47	41	46	70	46	48	47	51	64	
Marteling en mishandeling	Foltering	Vol.		3	4	3	5	3	4	3	6	3	2	2	
	Onmenselijke behandeling	Vol.		9	9	7	8	7	6	8	3	13	8	1	
	Onterende behandeling	Vol.		3	1	4	5	12	1	8	8	9	6	5	
	Niet nader bepaald	Vol.										1		1	
Subtotaal				15	14	14	18	22	11	19	17	26	16	9	
Internationaal humanitair recht	Misdaad tegen de mensheid	Vol.												1	
	Niet nader bepaald	Vol.				1	1	1				1			
		Pog.							1						
Subtotaal						1	1	2				1	1		


Misd. tegen de lichamelijke integriteit

			2000	2013	2014	2015	2016	2017	2018	2019	2020	2021	2022	2023	
Opz. slagen en/of verwondingen binnen familie	Tussen partners of ex-partners	Vol.	306	628	676	697	654	591	716	676	656	813	829	723	
		Pog.	4	2				1					1		
	Bij algemene familiale moeilijkheden	Vol.	204												
		Pog.	1												
	Door de ouders op een minderjarige	Vol.	26	62	82	70	58	70	84	60	73	97	101	110	
	Door de ouders op kwetsbaar persoon	Vol.		2		1		2	1		3	2	3		
	Tegen de ouders	Vol.	21	38	51	39	54	62	50	62	60	66	60	92	
		Pog.			1				2						
	Tegen andere bloedverwanten in opgaande of zijlijn	Vol.	1	52	38	65	49	65	58	57	51	51	32	50	
		Pog.	1												
Subtotaal			564	784	848	872	815	791	911	855	843	1.030	1.025	975	
Opz. slagen en/of verwondingen buiten familie	Vechtpartij (=wederzijdse slagen)	Vol.	371	378	403	402	411	456	458	499	496	609	794	815	
		Pog.											1		
	Slagen aan politie-ambtenaar	Vol.	66	114	113	79	62	68	65	64	68	93	84	67	
		Pog.	1										1		
	Op een minderjarige door gezaghebbend persoon	Vol.	14	18	36	24	46	23	23	16	23	23	23	16	
	Op een minderjarige hoedanigheid dader onbekend	Vol.	56	57	66	71	82	97	84	107	70	79	71	95	
	Op kwetsbaar persoon door gezaghebbend persoon	Vol.		2	2	2	1	3	3	1	3	3	2	3	
	Op kwetsbaar persoon (hoedanigheid dader onbekend)	Vol.		2	3	7	4	5	5	5	9	9	17	12	
	Op minderjarige dr samenwonende zonder gezagsrel.	Vol.											15	15	9
	Op een scheidsrechter van een sportwedstrijd	Vol.				1					1		1	1	1
	Slagen aan personeel openbaar vervoer	Vol.		36	27	26	22	26	25	19	12	11	16	30	
		Pog.				1									
	Slagen aan personeel andere openbare dienst	Vol.		17	20	23	13	17	25	24	16	15	18	13	
		Pog.		1				1							
	Slagen aan medisch beroep	Vol.		16	15	6	15	14	13	19	19	9	22	19	
	Slagen aan personeel onderwijsinstelling	Vol.		19	19	18	13	9	14	11	11	9	12	18	
	Slagen aan cipers/veiligheidskorps	Vol.						1						6	
	Slagen aan personeel brandweer/civiele bescherming	Vol.												1	
	Niet nader bepaald	Vol.	1.488	1.842	1.929	1.903	1.740	1.713	1.831	1.801	1.251	1.588	1.848	1.824	
		Pog.	24	2	2	1	1	1	1	1	1	2	2	4	
Subtotaal			2.020	2.504	2.635	2.564	2.410	2.434	2.547	2.568	1.978	2.468	2.925	2.933	
Vrouwelijke genitale verminking			Vol.			1				1					
Subtotaal						1				1					



Misd. tegen de lichamelijke integriteit

		2000	2013	2014	2015	2016	2017	2018	2019	2020	2021	2022	2023
Schuldig verzuim	Vol.	17	8	12	16	7	14	12	5	10	6	8	6
	Subtotaal	17	8	12	16	7	14	12	5	10	6	8	6
Andere opzet. misd. tg. lichamelijke integriteit	Onthouding verzorging van kind/kwetsbaar persoon	Vol.	5	8	9	7	3	4	7	4	1	1	3
	Verlaten kind of kwetsbaar persoon	Vol.	13	16	13	8	11	16	10	7	6	14	10
	Achterlaten van een kind in behoeftige toestand	Vol.	8	12	7	4	7	2	4	5	6	8	4
	Toediening van schadelijke stoffen	Vol.	8	7	7	9	6	7	4	9	15	33	18
		Pog.							1				
	Vergiftiging voedingswaren	Vol.	3	4	2	2	3	2	3	5	8	8	6
		Pog.					2						2
	Kwaadwillige belemmering van het verkeer	Vol.	69	62	83	70	62	106	102	132	150	111	136
		Pog.						2		4		1	
	Feitelikheden en lichte gewelddaden	Vol.	144	121	93	114	112	110	136	130	103	144	163
		Pog.											
	Subtotaal	123	250	230	214	214	206	249	266	297	289	320	342
Onopzet. misd. tg. lichamelijke integriteit	Onopzettelijk doden	Vol.					1	1	3		1	1	
	Onopzettelijke slagen en/of verwondingen	Vol.	40	43	37	31	36	44	33	26	38	34	33
	Onopzettelijke toediening van schadelijke stoffen	Vol.	1		1			1				2	
	Verzuim van onderhoud kind of kwetsbaar persoon	Vol.	2	2	1	1		6	2		1		1
	Hondenbeet	Vol.	16	21	7	8	19	28	17	24	40	68	51
		Pog.		1									
	Niet nader bepaald	Vol.	4	2	4	6	5	1	1	3			
	Subtotaal	133	63	69	50	46	61	81	56	53	80	105	85
	Totaal	2.895	3.685	3.866	3.783	3.564	3.582	3.893	3.822	3.251	3.955	4.460	4.423

Misd. tegen de persoonlijke vrijheid

		2000	2013	2014	2015	2016	2017	2018	2019	2020	2021	2022	2023
Gijzeling	Vol.	10	6	1	5	5	2	2		3		1	2
	Pog.	1		1	1						1		
	Subtotaal	11	6	2	6	5	2	2		3	1	1	2
Ontvoering van minderjarige of kwetsbaar persoon	Ouderlijke ontvoering	Vol.	22	22	29	22	30	30	31	29	25	35	24
		Pog.	3	5	1	4	4	6	5	1	2	5	10
	Andere ontvoering	Vol.	7	8	8	9	12	10	9	11	7	11	5
		Pog.	7	5	7	7	4	9	10	10	13	10	8
	Subtotaal	12	39	40	45	42	50	55	55	51	47	61	47



Misd. tegen de persoonlijke vrijheid

		2000	2013	2014	2015	2016	2017	2018	2019	2020	2021	2022	2023
Vrijheidsberoving door particulier	Vol.	49	75	62	72	73	64	72	54	76	65	61	68
	Pog.	1	2	2	8	1	2		4	1	2	3	
Subtotaal		50	77	64	80	74	66	72	58	77	67	64	68
Totaal		73	122	106	131	121	118	129	113	131	115	126	117

Zedenmisdrijven

		2000	2013	2014	2015	2016	2017	2018	2019	2020	2021	2022	2023	
Verkrachting zonder de dood tot gevolg	Slachtoffer <10j	Vol.	8	13	12	14	12	15	17	10	8	4		
		Pog.		1	2		1							
	Slachtoffer 10j - 14j	Vol.	14	9	18	8	7	7	8	10	5	14		
		Pog.	1	1								1		
	Slachtoffer 14j - 16j	Vol.	16	11	15	14	18	14	19	17	14	17	3	
		Pog.	1	1		1	2	1			1	1		
	Slachtoffer 16j - 18j	Vol.	11	11	12	14	9	16	15	13	7	21	6	1
		Pog.	1	1	1		1		1	1		1		
Slachtoffer meerderjarig	Vol.	51	109	90	82	105	124	149	148	157	165	47		
	Pog.	8	10	13	10	12	9	20	20	14	16	4		
Slachtoffer leeftijd onbekend	Vol.	4	1		3	2	3	3	3	3	2			
	Pog.						1							
Subtotaal		123	167	154	156	171	188	229	227	216	237	78	1	
Verkrachting met gevolg onbekend	Vol.	1	5	4	4	3	5	4	4	1	3	5	6	
Subtotaal		1	5	4	4	3	5	4	4	1	3	5	6	
Verkrachting zonder de dood tot gevolg (nwSSW)	Slachtoffer <16j	Vol.									2	18	31	
		Pog.											1	
	Slachtoffer 16j - 18j	Vol.										16	11	
		Pog.											1	
Slachtoffer meerderjarig	Vol.								9	8	130	159		
	Pog.								1		7	14		
Subtotaal									10	10	171	217		



Zedenmisdrijven

			2000	2013	2014	2015	2016	2017	2018	2019	2020	2021	2022	2023
Aanranding eerbaarheid met geweld / bedreiging	Slachtoffer < 16j	Vol.	9	13	11	14	17	15	18	22	16	18	6	
		Pog.			1		1					2		
	Slachtoffer 16j - 18j	Vol.	6	2	9	1	4	6	3	8	13	8	4	
		Pog.	1	1										
	Slachtoffer meerderjarig	Vol.	32	56	63	71	77	75	120	124	90	130	42	
		Pog.	2						2	1	1	1		
Subtotaal			50	72	84	86	98	97	143	155	120	159	52	
Aanranding eerbaarheid zonder geweld / bedreiging	Slachtoffer < 16j	Vol.	33	33	29	31	33	25	21	48	28	36	12	
		Pog.	3			2		1					1	
	Slachtoffer 16j - 18j	Vol.		13	10	5	5	10	9	9	13	13	5	
		Pog.					1	1		1				
	Slachtoffer leeftijd onbekend	Vol.	23	25	16	28	27	26	34	25	32	33	18	
		Pog.	2											
Subtotaal			61	71	55	64	68	62	65	83	73	82	36	
Aanranding eerbaarheid niet nader bepaald		Vol.	7	3	1		5		1	2				
Subtotaal			7	3	1		5		1	2				
Aantasting seksuele integrit. zonder dood (nwSSW)	Slachtoffer <16j	Vol.								2		2	42	42
		Vol.									1	2	13	16
	Slachtoffer 16j - 18j	Vol.									2	1	114	161
		Pog.											1	4
Subtotaal									2	3	5	170	223	
Aantasting seksuele integriteit-onbepaald (nwSSW)		Vol.											1	
		Pog.								1				
Subtotaal										1		1		
Kinderpornografie	Bezit	Vol.	4	5	7	10	10	7	13	9	5	9	6	
		Vol.	3	16	8	17	13	22	68	51	42	48	5	
	Toegang kinderporno via technologie	Vol.				1	1	1	10	7	9	4	1	
		Pog.									1			
	Niet nader bepaald	Vol.		2	3	5	1		3	1		1		
Subtotaal			7	23	18	33	25	30	94	68	57	62	12	
Pornografie		Vol.	2		1	2	2		5	1		1		
		Subtotaal	2		1	2	2		5	1		1		



Zedenmisdrijven

				2000	2013	2014	2015	2016	2017	2018	2019	2020	2021	2022	2023	
Aanzetting tot ontucht	Slachtoffer minderjarig	Vol.	7	12	5	12	5	7	7	10	7	8	3			
		Pog.	1			1			1							
	Slachtoffer meerderjarig	Vol.	70	80	194	33	4	13	3	2	1	3	1			
		Pog.	2													
	Leeftijd slachtoffer onbekend	Vol.	5	147	187	76	1	5	1	1	1					
		Pog.	1													
	Reclame via ICT voor ontucht	Vol.							2		2	1				
	Andere reclame voor ontucht	Vol.	72	1		2	3		7	2	4	1	2			
	Pog.										1					
Niet nader bepaald	Vol.	39	1	1	1		1		1	1	1	1				
	Subtotaal		197	241	387	125	13	26	21	16	16	15	6			
Uitbuiting van iemands ontucht	Slachtoffer minderjarig	Vol.		3		7	2	2	6	15	7	5	3			
		Pog.									1					
	Slachtoffer meerderjarig	Vol.	18	33	23	13	23	10	9	19	4	9	9	1		
		Pog.	1		1		1	1	1							
	Leeftijd slachtoffer niet nader bepaald	Vol.					1	2	1				1			
		Pog.	2													
Leeftijd slachtoffer onbekend	Vol.	45	8	1	2	7	3		1	1	5	1				
	Pog.	2														
	Subtotaal		68	44	25	22	34	18	17	35	13	20	13	1		
Openbare zedenschennis	Handelingen (exhibitionisme, enz.)	Vol.	23	47	51	55	42	49	50	52	70	65	63			
		Vol.	44	11	7	7	10	16	31	9	7	8	1			
		Pog.										1				
	Schunnigheden in het openbaar	Vol.	1	1	2	1	1	1	1		2	2	2			
	Exhibitionisme (nwSSW)	Vol.												12	69	
	Extreem pornograf. of gewelddadige inhoud (nwSSW)	Vol.												1	7	
	Niet nader bepaald	Vol.	1	1			2		2	1				1		
	Pog.	1														
	Subtotaal		70	60	60	63	55	66	84	62	79	76	80	76		
Voyeurisme	Observatie/opname van naaktheid of intimiteit	Vol.	3	6	6	3	7	12	20	12	12	17	7			
		Pog.									1					
	Verspreiding opname naaktheid of intimiteit	Vol.					5	16	18	16	38	30	13			
		Pog.									1	1	1			
Niet nader bepaald	Vol.						1	1								
	Subtotaal		3	6	6	3	12	29	39	29	51	48	21			



Zedenmisdrijven

			2000	2013	2014	2015	2016	2017	2018	2019	2020	2021	2022	2023
Voyeurisme rechtstreeks (nwSSW)	Slachtoffer 16j - 18j	Vol.												2
	Slachtoffer meerderjarig	Vol.										1	3	7
	Subtotaal											1	3	9
Voyeurisme via technisch/ander hulpmiddel (nwSSW)	Slachtoffer <16j	Vol.											2	3
	Slachtoffer 16j - 18j	Vol.											1	1
	Slachtoffer meerderjarig	Vol.										1	6	8
Subtotaal												1	9	12
Verspreiding van seksueel getinte inhoud (nwSSW)	Slachtoffer <16j	Vol.											4	3
	Slachtoffer 16j - 18j	Vol.								1				
	Slachtoffer meerderjarig	Vol.											4	3
Subtotaal										1		8	6	
Versprei. seks. inhoud kwaad opzet/winst (nwSSW)	Slachtoffer <16j	Vol.											3	9
		Pog.												1
	Slachtoffer 16j - 18j	Vol.											1	3
	Slachtoffer meerderjarig	Vol.											16	20
		Pog.												6
Subtotaal												20	39	
Vruchtafdrijving zonder toestemming van de vrouw	Niet nader bepaald	Pog.			1									
Subtotaal				1										
Grooming (contact via ICT met minderjarige < 16 j)		Vol.				1		1	2	1				
		Pog.								1				
Subtotaal					1		1	3	1					
Grooming offline - zonder ICT (nwSSW)	Slachtoffer <16j	Vol.												2
	Slachtoffer 16j - 18j	Vol.												3
Subtotaal														5
Grooming online - met ICT (nwSSW)	Slachtoffer <16j	Vol.												3
Subtotaal														3
Seks. uitbuiting minderjarigen-prostitutie (nwSSW)	Aanzetten plegen van ontucht/prostit. (nwSSW)	Vol.											3	7
	Werven voor ontucht/prostit. (nwSSW)	Vol.											2	
	Exploitatie van de ontucht/prostit. (nwSSW)	Vol.											7	3
	Verkrijgen van de ontucht/prostit. (nwSSW)	Vol.												1
Subtotaal												12	11	



Zedenmisdrijven

			2000	2013	2014	2015	2016	2017	2018	2019	2020	2021	2022	2023
Beelden seksueel misbruik minderjarigen (nwSSW)	Productie/verspreid. beelden seks. misbr. (nwSSW)	Vol.								1			10	7
	Bezitten/verwerven beelden seks. misbruik (nwSSW)	Vol.								1			1	4
	Toegang tot beelden seks. misbruik (nwSSW)	Vol.								1				
		Subtotaal									3			11
Misbruik van prostitutie - meerderjarige (nwSSW)	Vol.											1	2	8
	Subtotaal											1	2	8
	Totaal		589	692	795	559	487	521	703	690	642	721	710	628

Misd. tegen andere morele waarden en gevoelens

			2000	2013	2014	2015	2016	2017	2018	2019	2020	2021	2022	2023
Belaging	Pesterij per telefoon (OLD)	Vol.	103											
		Vol.	25	494	590	569	596	606	697	783	720	862	852	931
	Subtotaal	128	494	590	569	596	606	697	783	720	862	852	931	
Grafschennis	Vol.	2	9				1	1				1	2	
	Subtotaal	2	9				1	1				1	2	
Schending van het beroepsgeheim	Vol.	9	15	23	28	22	19	18	20	10	28	12	12	
		Pog.		1										
	Subtotaal	9	15	24	28	22	19	18	20	10	28	12	12	
Schending van de eer	Laster en eerroof	Vol.	73	95	98	93	84	109	108	129	101	118	159	103
		Pog.	1											
	Lasterlijke aangifte	Vol.	13	3	3	9	13	9	12	12	8	10	5	3
	Lasterlijke aantijging	Vol.	15	6	14	7	14	12	8	8	5	7	6	8
	Kwaadwillige ruchtbaarmaking	Vol.	5	2	6	4	4	3	3	6	3	6	4	2
	Beledigingen (Wanbedrijf)	Vol.	53	360	380	313	339	303	262	221	167	153	167	147
	Niet nader bepaald	Vol.	3	3	3	7	6	8	5	6	4	3	1	
		Pog.	2											
	Subtotaal	165	469	504	433	460	444	398	382	288	297	342	263	
Persoonlijke levenssfeer	Heimelijke nachtelijke binnendringing	Vol.				1		2		2			1	
	Woonstschennis door particulier	Vol.	77	68	74	55	80	80	78	75	61	61	66	59
		Pog.	3	1		2		2	2	1	2		1	
	Schending van het briefgeheim	Vol.	16	10	11	19	23	19	9	17	7	9	17	13
		Pog.												1
	Subtotaal	96	79	85	77	103	103	89	95	70	70	85	73	



Misdr. tegen andere morele waarden en gevoelens

		2000	2013	2014	2015	2016	2017	2018	2019	2020	2021	2022	2023
Vrije uitoefening erediens	Vol.	1	3	1		2							
	Subtotaal	1	3	1		2							
Nachtlawaa	Vol.	17	465	715	593	705	467	342	297	358	325	476	377
	Subtotaal	17	465	715	593	705	467	342	297	358	325	476	377
Misbruik van gegevens uit strafdossier	Vol.			1	2	1							
	Subtotaal			1	2	1							
Schenden van communicatie door particulier	Vol.	2		5	3	1	7	11	4	1	3	5	1
	Pog.					1							
	Subtotaal	2		5	3	2	7	11	4	1	3	5	1
Misbruik zwakheden personen	Vol.		7	10	8	11	7	11	10	11	10	6	10
	Pog.					1				1			
	Subtotaal		7	10	8	12	7	11	10	12	10	6	10
Privacy zeden: publicatie identiteit slachtoffer	Vol.					1		3	1	2	1	4	4
	Subtotaal					1		3	1	2	1	4	4
Cyberlokking (lokken van minderjarige via ICT)	Vol.				1			1	3	2			1
	Subtotaal				1			1	3	2			1
Aantrekken/gebruiken van kind of kwetsbaar persoon	Vol.				3	3	4	3	3	1	3	2	2
	Subtotaal				3	3	4	3	3	1	3	2	2
Bezetting andermans goed (kraken)	Binnendringen/bezetten/verblijven (niet bewoond)	Vol.						11	22	29	23	24	61
		Pog.						1				1	
	Binnendringen/bezetten/verblijven (bewoond)	Vol.							3	4	9	6	14
	Geen gevolg geven bevel ontruiming/uit huiszetting	Vol.									1		
	Subtotaal							12	25	33	33	31	75
	Totaal	420	1.541	1.935	1.717	1.907	1.658	1.586	1.623	1.497	1.633	1.817	1.749

Misdr. tegen het juridisch statuut van het kind

		2000	2013	2014	2015	2016	2017	2018	2019	2020	2021	2022	2023
Niet-afgeven van kinderen	Door de ouders	Vol.	73	101	100	114	141	155	146	114	149	175	152
		Pog.			1		1						
	Door persoon ermee belast	Vol.	3	5	2	6	4	8	2	3	5	9	9
	Subtotaal	40	76	106	103	120	146	163	148	117	154	184	161



Misd. tegen het juridisch statuut van het kind

		2000	2013	2014	2015	2016	2017	2018	2019	2020	2021	2022	2023
Verduistering van een kind	Vol.						1						
	Subtotaal						1						
Niet aangifte van een geboorte	Vol.				1			3			1		1
	Subtotaal			1			3			1		1	
Niet nader bepaald	Vol.			1		2	1	6	3	1			1
	Subtotaal			1		2	1	6	3	1			1
Totaal		40	76	106	105	120	149	167	154	120	156	184	163

Diefstal en afpersing

		2000	2013	2014	2015	2016	2017	2018	2019	2020	2021	2022	2023	
Diefstal met vzo	Met geweld	Vol.	1.843	1.547	1.449	1.456	1.399	1.567	1.679	1.772	1.051	1.141	1.422	1.741
		Pog.	218	173	141	150	141	142	149	137	113	114	112	136
	Zonder geweld	Vol.	10.426	8.077	7.068	6.417	6.146	6.255	5.792	6.179	3.970	4.309	5.456	6.378
		Pog.	3.754	3.356	2.863	2.264	2.051	2.327	2.286	2.219	1.782	1.862	2.123	2.442
Subtotaal		16.241	13.153	11.521	10.287	9.737	10.291	9.906	10.307	6.916	7.426	9.113	10.697	
Diefstal zonder vzo	Met geweld	Vol.	961	1.042	943	1.048	732	865	943	957	581	636	642	849
		Pog.	72	91	75	80	60	75	62	65	62	59	41	69
	Zonder geweld, Zakkenrollerij	Vol.	3.997	9.499	7.450	5.593	4.663	5.462	7.770	9.762	4.868	4.660	7.525	9.171
		Pog.	37	82	104	42	52	79	108	172	91	64	58	76
	Zonder geweld, Gebruiksdiefstal	Vol.	33	16	24	23	29	22	21	23	17	49	32	28
		Pog.												1
	Zonder geweld, Huisdiefstal	Vol.	222	177	215	216	187	200	180	172	120	99	130	134
		Pog.	6	1	2	6	1	2	2	1	1	3		1
	Zonder geweld	Vol.	12.273	14.166	12.893	11.126	10.210	11.217	12.667	13.998	8.597	9.102	12.025	13.313
		Pog.	195	226	221	202	222	248	279	304	280	302	363	292
Subtotaal		17.796	25.300	21.927	18.336	16.156	18.170	22.032	25.454	14.617	14.974	20.816	23.934	
Diefstal niet nader bepaald	Vol.	2.019	61	39	53	60	58	52	59	40	17	50	29	
	Pog.	149	1			1		1	2					
	Subtotaal	2.168	62	39	53	61	58	53	61	40	17	50	29	
Afpersing	Vol.	89	160	143	207	161	127	162	177	128	106	142	209	
	Pog.	22	78	67	93	91	69	96	77	106	104	85	96	
	Subtotaal	111	238	210	300	252	196	258	254	234	210	227	305	



Diefstal en afpersing

		2000	2013	2014	2015	2016	2017	2018	2019	2020	2021	2022	2023
Vervaardiging valse sleutels	Vol.	4	1	1	1	1	1					2	
	Subtotaal	4	1	1	1	1	1					2	
Moeskoperij	Vol.	1											
	Subtotaal	1											
Totaal		36.321	38.754	33.698	28.977	26.207	28.716	32.249	36.076	21.807	22.627	30.208	34.965

Bedrog

		2000	2013	2014	2015	2016	2017	2018	2019	2020	2021	2022	2023	
Witwassen	Vol.	19	84	76	81	82	75	62	172	263	230	239	268	
	Pog.	1	1	1		1		1		1	1	1	1	
	Subtotaal	20	85	77	81	83	75	63	172	264	231	240	269	
Heling	Gewone heling	Vol.	255	336	348	299	262	301	309	402	351	311	404	439
		Pog.	1		3	2		2	2	3		1		
	Gekwalificeerde heling	Vol.	100	32	32	21	19	27	42	33	29	21	12	7
		Pog.							1	1				
	Niet nader bepaald	Vol.	24	3	4	4	6	6	1	2	1	2		
		Pog.	4											
Subtotaal		384	371	387	326	287	336	355	441	381	335	416	446	
Flessentrekkerij	Brandstof / smeeroilie	Vol.	88	27	20	12	1	6	5	4	4	1		4
		Vol.	30	58	70	46	65	61	34	49	21	19	48	42
	Dranken en spijzen	Pog.											1	
		Vol.	23	23	24	25	31	21	20	19	12	9	9	11
	Logies	Vol.	22	8	10	13	8	5	3	5	4	3	6	6
	Niet nader bepaald	Vol.	2	1									1	
Subtotaal		165	117	124	96	105	93	62	77	41	32	65	63	
Private omkoping	Vol.			1	3	3	6	3	5	2	2	3	4	
	Pog.										1	1		
	Subtotaal			1	3	3	6	3	5	2	3	4	4	


Bedrog

			2000	2013	2014	2015	2016	2017	2018	2019	2020	2021	2022	2023	
Verduistering en bedrieglijke vernietiging	Onb.		1												
	Bedrieglijke verberging	Vol.	2.452	173	183	192	222	165	240	547	378	453	530	530	
		Pog.	5		1					1		1			
	Van geld, papieren, enz.	Vol.	18	9	14	6	6	10	5	5	2	3	6	1	
		Vol.	7	1		2		1		1		1	1		
	Van gerechtelijke stukken	Vol.	6	9	5	2	6	11	4	6	4	5	5	4	
		Pog.					1								
	Van in beslag genomen voorwerpen	Vol.	4												
		Vol.	1	1			1	2				1			
	Van roerende goederen van echtgenoten	Vol.	1												
Pog.		1													
Van nalatenschap	Vol.	197	9	10	10	6	16	13	6	9	4	5	7		
	Vol.														
Subtotaal			2.692	202	213	212	242	205	262	566	393	467	548	542	
Oplichting	Internetfraude	Vol.		207	198	223	226	273	450	677	897	1.132	1.262	1.238	
		Pog.		38	74	67	68	72	77	103	148	168	152	144	
	Oplichting zonder internet	Vol.	2	473	551	466	497	514	460	422	282	349	352	354	
		Pog.		170	141	119	145	136	80	71	46	128	247	201	
	Niet nader bepaald	Vol.	398												
		Pog.	84												
Subtotaal			484	888	964	875	936	995	1.067	1.273	1.373	1.777	2.013	1.937	
Bedriegerij	Verkochte waren / geleverd werk	Vol.	5	2	5	1	4	4	6	6	1	1	1	1	
		Pog.	1												
	Munten	Vol.	1	1		4		1	1		1		1		
		Pog.	1												
	Frauduleuze overdracht van wissels	Vol.						1							
		Vol.		1	2			1		4		1			
	Frauduleuze overdracht van facturen	Vol.	1												
		Vol.	4			1	2	1	1						
Valse gewichten, maten en weegtoestellen	Vol.														
	Vol.														
Subtotaal			13	4	7	6	6	8	8	10	2	2	2	1	
Misbruik van vertrouwen en verwante misd.	Misbruik van vertrouwen	Vol.	531	363	384	367	363	429	419	383	378	369	413	413	
		Pog.	10	1				2	1	2					
	Misbruik van zwakheden	Vol.	22	22	30	21	15	30	30	33	27	20	14	17	
		Pog.			1						1				
	Subtotaal			563	386	415	388	378	459	451	417	408	389	427	430

**Bedrog**

			2000	2013	2014	2015	2016	2017	2018	2019	2020	2021	2022	2023
Misbruik van maatschappelijk vermogen	Door vennootschappen	Vol.			5	9	3	7	7	17	5	8	4	12
	Door VZW	Vol.		2	1		2	2	3	1			1	2
	Niet nader bepaald	Vol.		5	10	6	5	6	6	6	3	5	5	1
	Andere	Vol.		4	6	19	9	6	10	5	4	8	3	9
		Pog.		1										
	Subtotaal			12	22	34	19	21	26	29	12	21	13	24
Misdr. ivm insolventie	Door de curator	Vol.										1		
	Door derden	Vol.		2	1	3	1	3	2	3	1	1	4	2
	Door de schuldenaar	Vol.		18	11	3	7	11	15	17	12	6	14	3
	Niet nader bepaald	Vol.	11	36	25	26	21	34	30	29	10	10	9	4
	Subtotaal		11	56	37	32	29	48	47	49	23	18	27	9
Bedrieglijk onvermogen	Vol.	3	17	9	5	6	2	5	3	8	6	6	3	1
	Subtotaal		3	17	9	5	6	2	5	3	8	6	3	1
Ongedekte cheques		Vol.	236	6	1		2	4						
		Pog.	27											
		Subtotaal	263	6	1		2	4						
	Totaal	4.598	2.144	2.257	2.058	2.096	2.252	2.349	3.042	2.907	3.281	3.758	3.726	

Beschadigen van eigendom

			2000	2013	2014	2015	2016	2017	2018	2019	2020	2021	2022	2023	
Opzettelijke brandstichting	In een bewoonde plaats (bij dag)	Vol.	12	12	12	9	12	8	8	10	9	15	17	12	
		Pog.	4				2	1	2	2	2	3	1		2
	In een bewoonde plaats (bij nacht)	Vol.	26	12	17	22	11	24	14	14	22	12	22	9	9
		Pog.		1		3	6	2	1	1	1	4	3	3	1
	in een bewoonde plaats (onbepaald tijdstip)	Vol.	1		1	1					2	1	1		2
		Pog.	1	1		1								1	
	In een andere plaats (bij dag)	Vol.	27	23	42	23	30	24	21	21	22	27	25	35	34
		Pog.	3		1	3		2	1	1	1	1	2	1	2
	In een andere plaats (bij nacht)	Vol.	44	49	68	56	69	49	55	55	53	62	84	91	74
		Pog.	3	1	1	2	2	6	2	2	1	6	5	1	3
	In een andere plaats (onbepaald tijdstip)	Vol.	6	6	2	3	1	8	4	4	2		4	1	3
		Pog.	1		1	1	1				3				
	Niet nader bepaald	Vol.				2			2	2	2			1	
		Pog.	1												



Beschadigen van eigendom

			2000	2013	2014	2015	2016	2017	2018	2019	2020	2021	2022	2023	
Subtotaal			129	105	145	126	134	124	110	121	125	162	160	142	
Opzettelijke vernieling door ontploffing	In een bewoonde plaats (bij dag)	Vol.				1									
	In een bewoonde plaats (bij nacht)	Vol.			1									2	
	In een bewoonde plaats (onbepaald tijdstip)	Pog.	1												
	In een andere plaats (bij dag)	Vol.	1			1									
	In een andere plaats (bij nacht)	Vol.			2	1		1	1	1	1	1		1	
Subtotaal			2	2	2	2	2	1	1	1	1	1		3	
Onopzettelijke brandstichting		Vol.	133	90	80	92	106	106	112	113	115	121	158	158	
		Pog.									1				
Subtotaal			133	90	80	92	106	106	112	113	116	121	158	158	
Vernieling, onbruikbaarmaking, beschadiging	Met vzo	Vol.	143	33	58	29	18	40	27	14	25	26	18	14	
		Pog.	2				1				1				
	Vernieling van landbouwgoederen	Vol.		2	2	3	2	2				2	1		
		Vol.	78	1	1	1	3	4			8	2			1
	Niet nader bepaald	Pog.	23												
Subtotaal			246	36	61	33	23	47	27	22	30	27	18	15	
Vandalisme	Op voertuigen	Vol.	1.671	1.886	1.772	1.558	1.480	1.519	1.402	1.569	1.151	1.308	1.453	1.541	
		Pog.	9			1	1	2		2	1		1	1	
	Op andere roerende goederen	Vol.	427	267	269	292	273	287	259	259	258	266	353	324	315
		Pog.	3				1			1		1			
	Graffiti	Vol.	7	364	417	398	346	280	232	205	284	203	203	203	243
		Pog.			3		2	1	1						1
	Andere vernielingen op onroerende goederen	Vol.	729	928	881	866	780	660	700	691	651	704	795	795	800
		Pog.	3				2		1				1	1	1
	Beschadiging van afsluiting	Vol.	211	148	185	210	260	284	262	280	268	277	262	262	293
		Pog.					2				1	1	1	1	
	Subtotaal			3.060	3.593	3.527	3.325	3.147	3.033	2.858	3.005	2.623	2.846	3.040	3.195
	Totaal			3.570	3.824	3.815	3.578	3.412	3.310	3.108	3.262	2.895	3.157	3.376	3.513

Misdr. tegen de veiligheid van de staat

			2000	2013	2014	2015	2016	2017	2018	2019	2020	2021	2022	2023
Koning en regering	Vol.	2			1	1	3				1	1	1	
Subtotaal			2		1	1	3				1	1	1	



Misd. tegen de veiligheid van de staat

		2000	2013	2014	2015	2016	2017	2018	2019	2020	2021	2022	2023
Inwendige staatsveiligheid	Vol.	1		4	3	6	3	2			1	3	2
	Subtotaal	1		4	3	6	3	2			1	3	2
Uitwendige staatsveiligheid	Vol.		1			2		2		2	3	2	1
	Subtotaal		1			2		2		2	3	2	1
Terrorisme	Vol.		24	39	94	136	76	23	14	11	4	2	3
Terroristische groep	Pog.			1	2		2						
Verspreiden boodschap die aanzet tot terrorisme	Vol.				1	9	9	2		2		2	1
	Pog.				1								
Bijzondere terroristische misdrijven	Vol.			2	1						1		1
	Subtotaal		24	42	99	145	87	25	14	13	5	4	5
Niet nader bepaald	Vol.	1	2	1	3	4	2						
	Pog.	1											
	Subtotaal	2	2	1	3	4	2						
	Totaal	5	27	48	106	160	92	29	14	16	10	10	8

Misd. tegen de openbare veiligheid

		2000	2013	2014	2015	2016	2017	2018	2019	2020	2021	2022	2023
Criminele organisatie	Vol.	3	44	34	35	41	40	25	31	42	31	27	23
	Subtotaal	3	44	34	35	41	40	25	31	42	31	27	23
Vereniging van misdadigers	Vol.	93	127	114	105	80	123	99	92	67	63	47	66
	Pog.	3										1	
	Subtotaal	96	127	114	105	80	123	99	92	67	63	48	66
Ontvluchting van gevangenen	Vol.	3	14	10	5	3	4	9	10	10	11	11	21
Gewone ontvluchting	Pog.	9		1		1	1			1			
Gekwalificeerde ontvluchting	Vol.		1	1		1					1		1
	Pog.	1			1								
Niet teruggekeerd uit verlof	Vol.		1		2			2		1	2	2	12
Niet naleving elektronisch toezicht	Vol.		20	46	59	22	35	42	33	56	96	121	116
Niet nader bepaald	Vol.	6	3	4	4	2	2	2	1	1	1	6	3
	Subtotaal	19	39	62	71	29	42	55	44	69	111	140	153
Verberging	Vol.	1	1			1	1			1	1		
Verberging van een misdadiger	Vol.	1	1			1	1			1	1		
	Subtotaal	1	1			1	1			1	1		



Misd. tegen de openbare veiligheid

				2000	2013	2014	2015	2016	2017	2018	2019	2020	2021	2022	2023
Bedreigingen	Bedreiging met een aanslag	Vol.	19	5	22	19	11	11	14	3	50	20	11	6	
		Pog.	1												
	Mondeling	Vol.	1.170	809	811	795	712	638	694	671	618	656	655	608	
		Pog.	3		1				1						
	Schriftelijk	Vol.	67	128	176	171	181	161	169	166	171	187	163	187	
		Pog.					1		1					1	
	Door gebaren, zinnebeelden	Vol.	287	412	445	455	406	411	434	460	412	498	562	558	
		Pog.	1	1				1		1				1	
	Bommelding	Vol.	21	21	32	94	92	49	47	60	39	25	30	51	
		Pog.	1		1		2							1	
	Niet nader bepaald	Vol.	33	9	6	18	22	18	21	9	12	13	11	10	
		Pog.	15												
	Subtotaal			1.618	1.385	1.494	1.552	1.427	1.289	1.381	1.370	1.302	1.399	1.434	1.421
	Totaal			1.737	1.596	1.704	1.763	1.578	1.495	1.560	1.537	1.481	1.605	1.649	1.663

Misd. tegen gezag van de overheid

				2000	2013	2014	2015	2016	2017	2018	2019	2020	2021	2022	2023
Geweld tegen overheidspersonen	Vol.	18	30	31	36	30	23	16	25	41	52	29	21		
	Pog.	2		1							1				
	Subtotaal	20	30	32	36	30	23	16	25	41	53	29	21		
Weerspannigheid	Gewapende weerspannigheid	Vol.	31	22	60	46	28	34	42	25	37	88	45	24	
		Pog.					1		1						
	Ongewapende weerspannigheid	Vol.	391	278	243	251	202	190	173	205	232	181	172	158	
		Pog.	1												
	Niet nader bepaald	Vol.	36	26	25	22	19	13	13	15	12	19	14	16	
		Pog.	12												
Subtotaal			471	326	328	319	249	238	228	246	281	288	231	198	
Smaad	Vol.	424	225	225	136	162	120	95	101	140	109	67	55		
	Pog.	3													
	Subtotaal	427	225	225	136	162	120	95	101	140	109	67	55		
Weigering medewerking (informatica en telecom)	Vol.		1	7		11		2	2	2	1	2	2		
	Subtotaal		1	7		11		2	2	2	1	2	2		



Misd. tegen gezag van de overheid

			2000	2013	2014	2015	2016	2017	2018	2019	2020	2021	2022	2023
Andere misdrijven	Zegelverbreking	Vol.	8	18	11	16	11	15	19	20	21	6	14	8
	Belemmering uitoefening rechtspraak	Vol.	1	3	1							1		1
	Belemmering uitvoering openbare werken	Vol.				1	1							
	Drukwerk zonder verantwoordelijke uitgever	Vol.	8	7			1		1		2	1		
	Nijverheid, koophandel en openbare veilingen	Vol.		2	1	3	2				3	2		
	Subtotaal		17	30	13	19	15	16	20	23	25	8	14	9
	Totaal		935	612	605	510	467	397	361	397	489	459	343	285

Misd. tegen de openbare trouw

			2000	2013	2014	2015	2016	2017	2018	2019	2020	2021	2022	2023
Valsheid in geschriften	Schriftvervalsing	Vol.	650	619	629	586	586	570	368	382	314	364	277	216
		Pog.	10	1	1		2	8	2	2	1	2		
	Gebruik van valse en vervalste geschriften	Vol.	500	534	539	471	467	510	380	357	266	301	257	213
		Pog.	11	14	2	4	8	11	4	2	5	2	2	2
	Subtotaal		1.171	1.168	1.171	1.061	1.063	1.099	754	743	586	669	534	431
Aanmatiging	Inmenging in openbare ambten	Vol.	52	18	12	24	14	12	15	10	5	6	9	5
		Pog.	1											
	Van ambten	Vol.	30	22	21	31	19	18	15	17	10	13	8	8
		Pog.	1											
	Van titels	Vol.	5	2	2	4	6	3	2	4	5	2	2	3
	Van graden	Vol.		1					1	1		1		
	Van kledij, eretekens, enz.	Vol.	1	2		3		3	1		1	1		
	Van naam	Vol.	457	519	608	538	622	541	426	660	450	348	315	240
		Pog.	1		3	3	3	2	1	1			2	
Niet nader bepaald	Vol.	6	6	10	6	4	2	5	3	3	1	6	1	
	Subtotaal		554	570	656	609	668	581	466	696	474	372	342	257
Namaking / Vervalsing	Namaking	Vol.	43	118	83	47	51	59	45	64	45	44	72	63
		Vol.	27	23	35	23	31	44	71	41	46	25	43	36
	Niet nader bepaald	Vol.	5		2	2	3	3	3	2	1	1		
		Pog.	1											
	Subtotaal		76	141	120	72	85	106	119	107	92	70	115	99


Misd. tegen de openbare trouw

			2000	2013	2014	2015	2016	2017	2018	2019	2020	2021	2022	2023	
Valse munt	Uitgifte	Vol.	111	110	59	72	53	67	43	45	23	21	13	13	
		Pog.		3	1	2		1	2	1					3
	Niet nader bepaald	Vol.	6		2	2	1	1	1					1	1
		Pog.	1												
	Andere	Vol.	70	47	22	33	14	32	25	27	26	8	14	22	
		Pog.		1											1
Subtotaal			188	161	84	109	68	101	71	73	49	29	28	40	
Valsheid voor het gerecht	Valse getuigenis	Vol.			2	4	2	2	1				2		
		Vol.	13	11	19	21	25	31	12	24	22	45	10	12	
	Valse verklaringen	Pog.	1				1								
		Vol.	1		1								1		
	Valse eedaflegging	Vol.	1		1										
		Vol.	2	1	1									1	
Verleiding van getuigen	Vol.	1		1											
	Vol.	1		1		1		1		1	1	1			
Subtotaal			18	12	24	25	29	33	14	24	23	47	13	12	
Totaal			2.007	2.052	2.055	1.876	1.913	1.920	1.424	1.643	1.224	1.187	1.032	839	



Misd. tegen de familie

		2000	2013	2014	2015	2016	2017	2018	2019	2020	2021	2022	2023
Bigamie	Vol.						1			1			1
	Subtotaal						1			1			1
Familieverlating	Vol.	30	12	11	20	16	10	7	12	6	4	1	5
	Subtotaal	30	12	11	20	16	10	7	12	6	4	1	5
Weigering recht op persoonlijk contact	Vol.	150	114	97	96	93	77	100	92	83	76	56	45
	Subtotaal	150	114	97	96	93	77	100	92	83	76	56	45
Niet betaling onderhoudsgeld	Vol.	89	40	47	36	35	22	20	21	13	12	18	8
	Subtotaal	89	40	47	36	35	22	20	21	13	12	18	8
Gedwongen huwelijk	Vol.			1	1		4			1		2	
	Pog.			2	1	1		1	1				
	Subtotaal			3	2	1	4	1	1	1		2	
Niet nader bepaald	Vol.	2	1	1	2	4		4					
	Subtotaal	2	1	1	2	4		4					
	Totaal	271	167	159	156	149	114	132	126	104	92	77	59

Informaticacriminaliteit

		2000	2013	2014	2015	2016	2017	2018	2019	2020	2021	2022	2023
Hacking	Vol.		83	107	120	103	89	204	109	127	111	156	123
	Pog.		3	3	3	6	2	8	19	7	4	5	4
	Subtotaal		86	110	123	109	91	212	128	134	115	161	127
Valsheid in informatica	Vol.		18	32	31	34	36	24	24	40	44	41	48
	Pog.			1			1	1				1	
	Subtotaal		18	33	31	34	37	25	24	40	44	42	48
Informaticabedrog	Vol.		1.105	1.103	1.070	1.182	1.363	1.370	1.736	1.563	2.062	2.960	3.380
	Pog.		67	98	97	116	70	93	83	48	59	67	96
	Subtotaal		1.172	1.201	1.167	1.298	1.433	1.463	1.819	1.611	2.121	3.027	3.476
Sabotage	Vol.		14	38	46	54	15	17	14	12	23	38	19
	Pog.		3				1		1		2		
	Subtotaal		17	38	46	54	16	17	15	12	25	38	19
Niet nader bepaald	Vol.	1											
	Subtotaal	1											



Informaticacriminaliteit

		2000	2013	2014	2015	2016	2017	2018	2019	2020	2021	2022	2023
	Totaal	1	1.293	1.382	1.367	1.495	1.577	1.717	1.986	1.797	2.305	3.268	3.670

Onwettige uitoefening van het openbaar gezag

		2000	2013	2014	2015	2016	2017	2018	2019	2020	2021	2022	2023
Aanmatiging van macht	Vol.	1			2	1	1						2
	Subtotaal	1			2	1	1						2
Knevelarij	Vol.		1								1		
	Subtotaal		1								1		
Publieke omkoping	Vol.	3	9	4	8	7	14	8	14	5	17	9	11
	Pog.	8	2	1	2	3	2	2	2	1	1		
	Subtotaal	11	11	5	10	10	16	10	16	6	18	9	11
Samenspanning	Vol.						2	1					
	Subtotaal						2	1					
Vrijheidsberoving door ambtenaar	Vol.	4	2	1	2	1	4	1	1	5	3	2	3
	Subtotaal	4	2	1	2	1	4	1	1	5	3	2	3
Woonstschennis door ambtenaar	Vol.				2	2		1	1	3	2		
	Subtotaal				2	2		1	1	3	2		
Daden van willekeur	Vol.	6	2	1	3	1	3	4	6	3	1	4	4
	Subtotaal	6	2	1	3	1	3	4	6	3	1	4	4
Belangenneming	Vol.			6	3	2	3	2	3			1	2
	Subtotaal			6	3	2	3	2	3			1	2
Misbruik van gezag	Vol.	12	11	9	6	7	12	4	4	4		4	5
	Subtotaal	12	11	9	6	7	12	4	4	4		4	5
Bedienaren der erediensten	Vol.				1								
	Subtotaal				1								
Nalatigheid van de bewaarder	Vol.	1	1				5						
	Subtotaal	1	1				5						
Schenden van communicatie door ambtenaar	Vol.						1		2		1		
	Subtotaal						1		2		1		
Niet nader bepaald	Vol.												1
	Subtotaal												1
	Totaal	35	28	22	29	24	47	23	33	21	26	20	28



Onwettige uitoefening van het openbaar gezag

Huisjesmelkerij

		2000	2013	2014	2015	2016	2017	2018	2019	2020	2021	2022	2023
Zonder vzo	Vol.		5	10	5	10	11	5	10	14	4	12	12
	Subtotaal		5	10	5	10	11	5	10	14	4	12	12
Met vzo	Vol.		1	2		2	4		2	5	7	3	1
	Subtotaal		1	2		2	4		2	5	7	3	1
	Totaal		6	12	5	12	15	5	12	19	11	15	13

Exploitatie van bedelarij

		2000	2013	2014	2015	2016	2017	2018	2019	2020	2021	2022	2023
Tot de bedelarij aanzetten	Vol.		1	2	1		3	2					1
	Subtotaal		1	2	1		3	2					1
Andermans bedelarij exploiteren	Vol.		2	16	1	4	8	1	1				8
	Subtotaal		2	16	1	4	8	1	1				8
	Totaal		3	18	2	4	11	3	1				9

Mensenhandel

		2000	2013	2014	2015	2016	2017	2018	2019	2020	2021	2022	2023
Exploitatie van bedelarij	Vol.			1			5	1	1	1			
	Subtotaal			1			5	1	1	1			
Seksuele uitbuiting	Vol.		34	34	22	31	20	18	27	13	15	28	13
	Pog.					1				1			
	Subtotaal		34	34	22	32	20	18	27	14	15	28	13
Economische uitbuiting	Vol.		6	8	7	8	8	10	14	4	10	8	10
	Pog.												2
	Subtotaal		6	8	7	8	8	10	14	4	10	8	12
Organenhandel	Pog.		1										
	Subtotaal		1										
Gedwongen misdaden of wanbedrijven	Vol.		1		1			1	1	2	2	1	3
	Subtotaal		1		1			1	1	2	2	1	3
Productie of verspreiding kinderporno	Vol.				1		1		5			1	
	Subtotaal				1		1		5			1	
	Totaal		42	43	31	40	34	30	48	21	27	38	28



Mensenhandel

Aanzetten misdaden of wanbedrijven

		2000	2013	2014	2015	2016	2017	2018	2019	2020	2021	2022	2023
Aanzetten wanbedrijven	Vol.									8	19	8	10
	Subtotaal									8	19	8	10
Aanzetten misdaden	Vol.									8	2	1	
	Subtotaal									8	2	1	
	Totaal									16	21	9	10

Andere inbreuken Strafwetboek

		2000	2013	2014	2015	2016	2017	2018	2019	2020	2021	2022	2023
	Vol.		3	3	2	5	4	9	4	8	5	18	10
	Subtotaal		3	3	2	5	4	9	4	8	5	18	10
	Totaal		3	3	2	5	4	9	4	8	5	18	10

Overtreding Strafwetboek

		2000	2013	2014	2015	2016	2017	2018	2019	2020	2021	2022	2023
Beledigingen (Overtreding)	Vol.	159											
	Subtotaal	159											
Ombrenging van dieren (Overtreding)	Vol.	1											
	Pog.	2											
	Subtotaal	3											
Verbergen gelaat in openbare plaats	Vol.		4	5	1			2	1	1	2	2	9
	Subtotaal		4	5	1			2	1	1	2	2	9
Andere overtredingen SWB	Vol.	79	31	27	11	8	3	4	2	1	2	2	2
	Pog.	1					1						
	Subtotaal	80	31	27	11	8	4	4	2	1	2	2	2
	Totaal	242	35	32	12	8	4	6	3	2	4	4	11

POLITIËLE CRIMINALITEITSSTATISTIEKEN

PLEEGPLAATS: POLITIEZONE

BRUSSEL HOOFDSTAD ELSENE

*Bijlage II: Detailrapport per misdrijfcategorie
Bijzondere Wetten*



BRUSSEL HOOFDSTAD ELSENE

Inbreuk bijzondere wetgeving

Drugs

			2000	2013	2014	2015	2016	2017	2018	2019	2020	2021	2022	2023	
Bezit		Vol.	1.330	2.148	2.575	2.039	2.235	2.395	2.476	2.675	3.504	2.842	2.750	3.388	
		Pog.	13	1		1									
		Subtotaal	1.343	2.149	2.575	2.039	2.236	2.395	2.476	2.675	3.504	2.842	2.750	3.388	
Gebruik	Gebruik in groep	Vol.	311												
		Pog.	4												
	Individueel gebruik	Vol.	810												
		Pog.	16												
	Gebruik vergemakkelijken	Vol.	14	35	30	15	10	14	12	17	7	10	3	5	
	Aanzetten tot gebruik	Vol.	3	3	3	1	1	5	6	4	1	1	3	65	
	Wanorde, schandaal of gevaar in openbare ruimte	Vol.				1	7	5	6	6	10	26	36	30	
	Niet nader bepaald	Vol.								1					
Subtotaal	1.158	38	33	17	18	24	24	28	18	37	42	100			
In- en uitvoer		Vol.	92	100	132	142	115	107	102	110	97	32	30	18	
		Pog.	3												
		Subtotaal	95	100	132	142	115	107	102	110	97	32	30	18	
Fabricatie		Vol.	3	32	36	30	22	24	25	30	31	19	22	4	
		Pog.			1										
		Subtotaal	3	32	37	30	22	24	25	30	31	19	22	4	
Handel		Vol.	154	355	433	451	415	362	388	571	605	539	612	602	
		Pog.	8		3	3	1	1		1		1		2	
		Subtotaal	162	355	436	454	416	363	388	572	605	540	612	604	
Andere		Vol.	20	162	163	92	115	142	191	254	247	183	226	225	
		Pog.													
		Subtotaal	20	162	163	92	115	142	191	254	247	183	226	225	
Totaal			2.781	2.836	3.376	2.774	2.922	3.055	3.206	3.669	4.502	3.653	3.682	4.339	



Vreemdelingenwetgeving

			2000	2013	2014	2015	2016	2017	2018	2019	2020	2021	2022	2023	
Illegale transmigratie	Schijnhuwelijk zonder beloning/dwang	Vol.	1	40	21	21	12	16	15	12	9	9	7	10	
		Pog.		3	4				3		1			1	
	Schijn-wettelijk samenwonen zonder beloning/dwang	Vol.				1	1	1	2	1					
		Vol.	68	284	271	175	196	164	239	432	264	277	272	301	
	Toegang tot het grondgebied	Vol.	512	2.240	2.256	1.681	1.490	2.035	2.229	2.796	2.071	2.122	2.252	2.607	
		Pog.										2		1	
	Verwijdering	Vol.	3	7	5	8	13	5	36	93	22	5	11	7	
		Vol.		12	7	2	4	5	6	1	3	2	1	1	
	Niet dragen van identiteits- of reisdocumenten	Vol.	59	289	180	212	176	196	162	462	636	529	563	696	
		Vol.				4		3	2				1		
Inschrijving in vreemdelingenregister	Vol.														
	Pog.												1		
Subtotaal			643	2.875	2.744	2.104	1.892	2.425	2.694	3.797	3.006	2.946	3.107	3.625	
Schijnhuwelijk met beloning/dwang	Zich laten belonen	Vol.		1	1	1	1	1	1	2					
		Pog.					1				1				
	Gebruik van dwang	Vol.		1	1		1								
Subtotaal				2	2	1	3	1	1	2	1				
Mensensmokkel		Vol.		13	18	18	18	38	19	14	15	10	14	6	
		Pog.											1		
	Subtotaal				13	18	18	18	38	19	14	15	10	15	6
Mensenhandel		Vol.	66												
		Subtotaal			66										
Hulp bij illegaal verblijf		Vol.		3	9	7	8	11	5	3	2	7	7	3	
		Pog.					1								
	Subtotaal				3	9	7	8	12	5	3	2	7	7	3
Schijnerkenning met beloning/dwang	Gebruik van dwang	Vol.										1			
		Subtotaal										1			
Niet nader bepaald		Vol.	14	8	5	8	4	2	1	5	1	1	1	2	
		Pog.	8												
	Subtotaal			22	8	5	8	4	2	1	5	1	1	1	2
Andere		Vol.	13	5	3	1				1	3	2	3	2	
		Pog.						1							
	Subtotaal			13	5	3	1		1		1	3	2	3	2
Totaal			744	2.906	2.781	2.139	1.925	2.479	2.720	3.822	3.028	2.967	3.133	3.638	



Milieu

			2000	2013	2014	2015	2016	2017	2018	2019	2020	2021	2022	2023
Afstoffen	Afvaltransport	Vol.		2		3			1	1	1			
	Afval door beroepspersoon	Vol.		8	9	6	7	6	2	9	8	3	3	3
	Afval door particulier	Vol.		47	50	26	24	24	31	40	35	25	28	22
		Pog.												1
	Afval door onbepaald persoon	Vol.	162											
		Pog.	1											
	Afval: vergunning/erkenning	Vol.				1				1	1			
Niet nader bepaald	Vol.	6												
	Subtotaal		169	57	59	36	31	30	34	51	45	28	31	26
Vuurwerk		Vol.		2	1		1		3	2	3		1	12
	Subtotaal			2	1		1		3	2	3		1	12
Nucleair	Niet-proliferatie	Vol.					1							
	Subtotaal						1							
Andere dan afval	Stedenbouw	Vol.	4	2	8	4	2	6	1	2	2			3
	Milieuvergunning	Vol.		7	3	1	3	1		3	2			1
	Geluidshinder	Vol.	9	4	3	3	7	1	1	7			1	
	Waterverontreiniging	Vol.	2	3						2	1	1		
	Luchtverontreiniging	Vol.			1								1	
	Bodemverontreiniging	Vol.				4			3	1	1			
	Niet nader bepaald	Vol.					1	1						1
	Andere leefmilieuhinder	Vol.	9	3	1	1	1	3	1				1	1
	Subtotaal		24	19	16	14	14	11	6	15	6	2	3	5
Biodiversiteit / Fauna en flora	Handel en bezit: CITES-wetgeving	Vol.		2	1	3	1			1				
	Dierenwelzijn	Vol.	38	22	32	34	37	27	36	36	28	34	44	45
	Natuurbescherming	Vol.	1	1	1		2	3						
	Vergunning / erkenning dieren	Vol.			2			2						
	Vernietiging van dieren	Vol.		2				1			2			2
		Pog.	2	1										
	Diergezondheid	Vol.												
	Subtotaal		41	28	36	37	40	33	36	37	30	34	44	48
Niet nader bepaald		Vol.	1											
	Subtotaal		1											
		Totaal	235	106	112	87	87	74	79	105	84	64	79	91



Wapens en springstoffen

			2000	2013	2014	2015	2016	2017	2018	2019	2020	2021	2022	2023
Illegaal bezit	Vuurwapen	Vol.	2	121	75	81	69	69	70	104	103	58	75	93
		Pog.										1		
	Blank wapen of niet-vuurwapen	Vol.		215	258	252	233	223	259	240	200	227	273	285
	Munitie	Vol.		14	15	17	20	15	15	18	21	18	27	32
	Onderdelen/toebehoren	Vol.		4	6	8	1	2	2	4	5	2	7	9
	Niet nader bepaald	Vol.	128	2	5	1	2		4	1	3	1	1	3
	Subtotaal		130	356	359	359	325	309	350	367	332	307	383	422
Illegale dracht / vervoer	Vuurwapen	Vol.		29	34	41	24	18	23	21	16	18	12	14
	Blank wapen of niet-vuurwapen	Vol.		237	270	269	195	225	259	231	228	238	239	270
		Pog.										1		
	Munitie	Vol.		1		3	2	1	3	2	1			1
	Onderdelen/toebehoren	Vol.			1	2		2	1	1			2	
	Niet nader bepaald	Vol.	389	1	2	1		1	1	1				
	Pog.	4												
	Subtotaal		393	268	307	316	221	247	287	256	245	257	253	285
Illegale handel	Vuurwapen	Vol.		20	8	13	18	12	6	7	8	8	5	12
		Pog.											1	
	Blank wapen of niet-vuurwapen	Vol.		2	2	2	3	3	6	5		3	1	1
	Munitie	Vol.	4	1								2		1
	Onderdelen/toebehoren	Vol.		1					1			1		
	Niet nader bepaald	Vol.	4			4		1		1	1	1	1	1
	Subtotaal		8	24	10	19	21	16	13	13	9	15	8	14
Illegale vervaardiging / herstelling	Vuurwapen	Vol.			1	1			1	1			1	
	Blank wapen of niet-vuurwapen	Vol.			1									
	Subtotaal				2	1			1	1			1	
Springstoffen		Vol.	10	4	5	7	5	3	6	7	4	2	14	5
	Subtotaal		10	4	5	7	5	3	6	7	4	2	14	5
Collectief onderricht		Vol.							2					
	Subtotaal								2					
Andere	Documenten	Vol.			1	1	1							
	Serienummer	Vol.		1		1	1					1		
	Verkoop aan minderjarige van vuurwapen	Pog.			1									
	Verkoop aan minderjarige van niet-vuurwapen	Vol.						1						
	Verkoop per postorder/internet van vuurwapen	Vol.		1	1									
	Verkoop per postorder/internet van ander wapen	Vol.		1			3	1		1				


Wapens en springstoffen

			2000	2013	2014	2015	2016	2017	2018	2019	2020	2021	2022	2023
	Veiligheidsmaatregelen	Vol.		1	1		2	2	2	2	1		2	
	Opslag	Vol.		3	4	3		2	1	4	5	3	5	3
	Nalaten aangifte diefstal of verlies	Vol.							1					
	Invoer / uitvoer / doorvoer voor militair gebruik	Vol.		1	1	8	2	1	1	5	6	2	2	2
		Pog.				4								
	Niet nader bepaald	Vol.	56		1								1	
	Pog.	2												
	Subtotaal		58	8	14	13	9	7	5	12	12	7	9	5
	Totaal		599	660	697	715	581	582	664	656	602	588	668	731



Bescherming personen

			2000	2013	2014	2015	2016	2017	2018	2019	2020	2021	2022	2023
Discriminatie	Racisme en xenofobie	Vol.	88	65	91	84	73	76	75	100	95	86	65	82
	Op grond van seksuele geaardheid (homofobie)	Vol.		23	32	15	20	15	22	20	16	22	29	29
	Op grond van het geslacht (seksisme)	Vol.				4	2	11	10	17	37	36	28	
	Op grond van handicap	Vol.							2		1		1	1
	Op grond van geloof of levensbeschouwing	Vol.							1	9	5	4	3	3
	Niet nader bepaald	Vol.	2				1	1	6	5	1	1		
		Pog.	1											1
	Andere discriminatie	Vol.		5	6	7	7	4	3	7	6	4	7	6
		Subtotaal	91	93	129	106	105	98	120	151	141	154	142	149
Negationisme en revisionisme	Negationisme	Vol.				1	1					1		
	Revisionisme	Vol.		1	1	2		1		3	1			1
		Subtotaal		1	1	3	1	1		3	1	1		1
Persmisdrijf		Vol.	1		1			1		1				
		Subtotaal	1		1			1		1				
Auteursrechten		Vol.	18	1	4			3		1	1			1
		Subtotaal	18	1	4			3		1	1			1
Bescherming privé-leven		Vol.	45	28	28	24	27	41	29	33	18	8	7	6
		Pog.				2	1							
		Subtotaal	45	28	28	26	28	41	29	33	18	8	7	6
Bewakingscamera's		Vol.		28	3	8	6	11	4	14	6	7	8	4
		Subtotaal		28	3	8	6	11	4	14	6	7	8	4
Portretrecht		Vol.		5	10	10	17	19	28	22	29	37	39	37
		Subtotaal		5	10	10	17	19	28	22	29	37	39	37
Tijdelijk huisverbod		Vol.				1	1			1				
		Subtotaal				1	1			1				
Bescherming persoonsgegevens		Vol.												1
		Subtotaal												1
Niet nader bepaald		Vol.				2	4	1	1	6	3	9	5	6
		Subtotaal				2	4	1	1	6	3	9	5	6
Andere		Vol.	17	330	333	351	511	552	627	650	376	11	17	14
		Subtotaal	17	330	333	351	511	552	627	650	376	11	17	14
		Totaal	172	486	509	507	673	727	809	882	575	227	218	219



Hormonen en doping

		2000	2013	2014	2015	2016	2017	2018	2019	2020	2021	2022	2023
Bezit	Vol.		4	5	11	12	19	18	10	7	7	5	10
	Subtotaal		4	5	11	12	19	18	10	7	7	5	10
Gebruik	Vol.	3	1		1								
	Subtotaal	3	1		1								
Aanmaak en distributie	Vol.		2	1					2			1	1
	Subtotaal		2	1					2			1	1
	Totaal	3	7	6	12	12	19	18	10	9	7	6	11

Voetbalwet

		2000	2013	2014	2015	2016	2017	2018	2019	2020	2021	2022	2023
Gooien voorwerpen	Vol.								5				
	Subtotaal								5				
Onrechtmatig betreden van stadion of perimeter	Vol.								2			1	5
	Subtotaal								2			1	5
Betreden stadionzones niet-publiek toegankelijk	Vol.								4			2	3
	Subtotaal								4			2	3
Negeren richtlijnen of bevelen	Vol.								3				1
	Subtotaal								3				1
Aanzet tot haat of woede	Vol.								4	1			
	Subtotaal								4	1			
Pyrotechnische voorwerpen in stadion of perimeter	Vol.											4	10
	Subtotaal											4	10
Onrechtmatige verkoop van tickets	Vol.	32	14	9	6	12	9	7	2				
	Pog.	3					1						
	Subtotaal	35	14	9	6	12	10	7	2				
	Totaal	35	14	9	6	12	10	7	20	1		7	19



Private veiligheid

		2000	2013	2014	2015	2016	2017	2018	2019	2020	2021	2022	2023
Bewaking- / beveiligingsfirma's	Vol.	62	27	24	20	8	11	4	1	1	2	8	4
	Pog.	1											
	Subtotaal	63	27	24	20	8	11	4	1	1	2	8	4
Private milities	Vol.				2						1		
	Subtotaal				2						1		
Huursoldaten	Vol.			2	1	3	3	1					
	Pog.							1					
	Subtotaal			2	1	3	3	2					
Totaal		63	27	26	23	11	14	6	1	1	3	8	4

Jeugdbescherming

		2000	2013	2014	2015	2016	2017	2018	2019	2020	2021	2022	2023
Wet op de leerplicht	Vol.	211	123	62	77	139	60	53	20	17	25	19	27
	Subtotaal	211	123	62	77	139	60	53	20	17	25	19	27
Wet op de jeugdbescherming	Vol.	88	241	292	319	245	254	253	262	243	315	311	296
	Pog.	1									1		
	Subtotaal	89	241	292	319	245	254	253	262	243	316	311	296
Niet nader bepaald	Vol.	1	3	4	6	3	6	5	4	4	3	4	1
	Subtotaal	1	3	4	6	3	6	5	4	4	3	4	1
Totaal		301	367	358	402	387	320	311	286	264	344	334	324

Sociaal strafwetboek

		2000	2013	2014	2015	2016	2017	2018	2019	2020	2021	2022	2023
Belaging op het werk	Vol.		48	49	67	40	65	58	62	44	48	76	53
	Subtotaal		48	49	67	40	65	58	62	44	48	76	53
Geweld op het werk	Vol.		1	2	4	4	4	11	17	31	15	32	19
	Subtotaal		1	2	4	4	4	11	17	31	15	32	19
Werknemer in gevaar brengen	Vol.		1	2	1	2	1	1		3	4	1	
	Subtotaal		1	2	1	2	1	1		3	4	1	
Voor de arbeid vereiste leeftijd	Vol.						1	1					
	Subtotaal						1	1					
Arbeidstijd	Vol.			1				1	2	4	1	3	2
	Subtotaal			1				1	2	4	1	3	2



Sociaal strafwetboek

		2000	2013	2014	2015	2016	2017	2018	2019	2020	2021	2022	2023
Loon en andere vermogensrechtelijke voordelen	Vol.		1	2	2	1	2	1	3	3	1	1	
	Subtotaal		1	2	2	1	2	1	3	3	1	1	
Illegale arbeid	Vol.	11	3	11	8	7	5	8	13	2	5	11	11
	Subtotaal	11	3	11	8	7	5	8	13	2	5	11	11
Sociale fraude inzake bijdragen (zwartwerk)	Vol.		54	82	46	49	68	83	86	71	68	94	99
	Subtotaal		54	82	46	49	68	83	86	71	68	94	99
Sociale documenten	Vol.		1	3	1	4	6	5	1	2	4		1
	Subtotaal		1	3	1	4	6	5	1	2	4		1
Collectieve arbeidsbetrekkingen	Vol.	2	1										
	Subtotaal	2	1										
Toezicht	Vol.			1		2	2	1	1	1		1	2
	Subtotaal			1		2	2	1	1	1		1	2
Sociale zekerheid	Vol.	8	3	13	12	2	9	4	4	1	1		1
	Subtotaal	8	3	13	12	2	9	4	4	1	1		1
Misdr. tegen openbare trouw in sociaal strafrecht	Vol.		25	30	27	32	35	28	43	39	19	19	28
	Pog.						1						
	Subtotaal		25	30	27	32	36	28	43	39	19	19	28
Oplichting in sociaal strafrecht	Vol.		2	14	15	17	26	31	39	38	33	18	42
	Pog.										1	1	
	Subtotaal		2	14	15	17	26	31	39	38	34	19	42
Betekening vonnis inbreuk sociaal strafrecht	Vol.									1			
	Subtotaal									1			
Andere	Vol.		2	10	10	21	43	57	54	40	24	7	23
	Pog.					1				1		1	
	Subtotaal		2	10	10	22	43	57	54	41	24	8	23
	Totaal	21	142	220	193	182	268	290	325	281	224	265	281



Dronkenschap en alcohol

		2000	2013	2014	2015	2016	2017	2018	2019	2020	2021	2022	2023
Openbare dronkenschap	Vol.	707	1.472	1.207	1.010	828	699	823	970	780	850	1.028	897
	Pog.	3											
	Subtotaal	710	1.472	1.207	1.010	828	699	823	970	780	850	1.028	897
Geheime stokerij	Vol.											1	
	Subtotaal											1	
Alcohol schenken aan dronken persoon	Vol.			2	3	2		1	1	1			1
	Subtotaal			2	3	2		1	1	1			1
Wetgeving betreffende drankgelegenheden	Vol.										4	4	
	Subtotaal										4	4	
Niet nader bepaald	Vol.								1				
	Subtotaal								1				
Andere	Vol.	23											
	Subtotaal	23											
	Totaal	733	1.472	1.209	1.013	830	699	824	972	781	854	1.033	898

Kieswetgeving

		2000	2013	2014	2015	2016	2017	2018	2019	2020	2021	2022	2023
	Vol.			1				3					
	Subtotaal			1				3					
	Totaal			1				3					

Bevolkingsregister

		2000	2013	2014	2015	2016	2017	2018	2019	2020	2021	2022	2023
	Vol.	227	466	1.597	457	477	659	565	779	688	683	881	894
	Subtotaal	227	466	1.597	457	477	659	565	779	688	683	881	894
	Totaal	227	466	1.597	457	477	659	565	779	688	683	881	894



Identiteitskaart

		2000	2013	2014	2015	2016	2017	2018	2019	2020	2021	2022	2023
Niet in bezit	Vol.	235	160	175	169	220	156	99	130	235	113	90	41
	Subtotaal	235	160	175	169	220	156	99	130	235	113	90	41
Weigeren te vertonen	Vol.	24	6	13	6	15	12	5	12	17	15	11	3
	Pog.	1											
	Subtotaal	25	6	13	6	15	12	5	12	17	15	11	3
Beschadigd	Vol.	45	12	9	10	10	2	1		1	1	1	
	Subtotaal	45	12	9	10	10	2	1		1	1	1	
Foto	Vol.	2		2		6	1		3	1			
	Subtotaal	2		2		6	1		3	1			
Niet nader bepaald	Vol.	1	24	19	6	2	6	5	5	2			1
	Subtotaal	1	24	19	6	2	6	5	5	2			1
Andere	Vol.	9	15	18	14	12	9	14	5	3	6	1	5
	Subtotaal	9	15	18	14	12	9	14	5	3	6	1	5
Totaal		317	217	236	205	265	186	124	155	259	135	103	50



Volksgezondheid

		2000	2013	2014	2015	2016	2017	2018	2019	2020	2021	2022	2023
Beoefening geneeskunst, verpleegkunde, enz.	Vol.			1	3		2			1	2	4	
	Subtotaal			1	3		2			1	2	4	
Gezondheidsbeleid	Vol.									126	4	3	
	Subtotaal									126	4	3	
Rookverbod	Vol.	56	300	257	117	126	110	54	45	41	58	72	41
	Subtotaal	56	300	257	117	126	110	54	45	41	58	72	41
Voorkoming van geslachtsziekten	Vol.									1			
	Subtotaal									1			
Wetgeving geneesmiddelen	Vol.	14	1		1			1	2	9	7	5	13
	Subtotaal	14	1		1			1	2	9	7	5	13
Voedingswaren	Vol.	1	1	4		2		6	3	2	2	1	3
	Subtotaal	1	1	4		2		6	3	2	2	1	3
Weigering of verzuim naleving maatregelen	Vol.									13.814	8.130	218	3
	Subtotaal									13.814	8.130	218	3
Niet nader bepaald	Vol.				2	2	3	1		7	1	1	3
	Subtotaal				2	2	3	1		7	1	1	3
Andere	Vol.	3	11	4	2	5	3	3	5	1.928	18		3
	Subtotaal	3	11	4	2	5	3	3	5	1.928	18		3
	Totaal	74	313	266	125	135	118	65	55	15.929	8.222	304	66



Arbeid

		2000	2013	2014	2015	2016	2017	2018	2019	2020	2021	2022	2023
Algemeen reglement arbeidsbescherming	Vol.	19	10	4	1	9	18	24	11	6	8	5	6
	Subtotaal	19	10	4	1	9	18	24	11	6	8	5	6
Ambulante handel	Vol.	44	81	66	23	14	6	5	20	10	14	42	48
	Pog.	2											
	Subtotaal	46	81	66	23	14	6	5	20	10	14	42	48
Bescherming vrije en intellectuele beroepen	Vol.			2	1								
	Subtotaal			2	1								
Bezoldiging gereguleerd beroep	Vol.	1			1	1							
	Subtotaal	1			1	1							
Inbreuk maatregel beroepsverbod	Vol.			2			2	1					5
	Subtotaal			2			2	1					5
Sociale fraude inzake bijdragen (zwartwerk)	Vol.	58	6	3	11	5	7	9	7	6	1	4	3
	Pog.	1											
	Subtotaal	59	6	3	11	5	7	9	7	6	1	4	3
Toegang uitoefenen beroep	Vol.		1			1	1	1		1	1		
	Subtotaal		1			1	1	1		1	1		
Buitenlandse werknemers of zelfstandigen	Vol.	20		3	1	1	3		2	1	1		1
	Subtotaal	20		3	1	1	3		2	1	1		1
Verplichte wekelijkse rustdag	Vol.		5	13	1		1	1				1	
	Subtotaal		5	13	1		1	1				1	
Niet nader bepaald	Vol.			1		2	1			2	2	2	
	Subtotaal			1		2	1			2	2	2	
Andere	Vol.	13	4	1	11	7	1	3	2	5	8	3	6
	Subtotaal	13	4	1	11	7	1	3	2	5	8	3	6
	Totaal	158	107	95	50	40	40	44	42	31	35	57	69


Bescherming van de openbare inkomsten

		2000	2013	2014	2015	2016	2017	2018	2019	2020	2021	2022	2023
Douane en accijnzen	Vol.	11	9	3	3	2	3	3	7	5	6	7	14
	Subtotaal	11	9	3	3	2	3	3	7	5	6	7	14
Verkeersbelasting / BIV	Vol.		1		1				1	1		1	
	Subtotaal		1		1				1	1		1	
Sociale fraude inzake uitkeringen	Vol.	2	1	3	2	3	1	4	4	2	1	2	1
	Subtotaal	2	1	3	2	3	1	4	4	2	1	2	1
BTW-fraude	Vol.	7	11	10	11	5	5	2	3	5	1	5	4
	Subtotaal	7	11	10	11	5	5	2	3	5	1	5	4
Fiscale fraude - inkomstenbelastingen	Vol.	2	10	9	14	14	8	4	24	5		4	1
	Subtotaal	2	10	9	14	14	8	4	24	5		4	1
Fraude inzake andere openbare inkomsten	Vol.	8	28	16	12	13	7	8	3	5	2		
	Subtotaal	8	28	16	12	13	7	8	3	5	2		
Niet nader bepaald	Vol.	12	17	15	10	3	1	8	4	9	3	2	5
	Subtotaal	12	17	15	10	3	1	8	4	9	3	2	5
	Totaal	42	77	56	53	40	25	29	46	32	13	21	25



Economische wetgeving

		2000	2013	2014	2015	2016	2017	2018	2019	2020	2021	2022	2023
Mededinging	Vol.		1	3		1			1	4			
	Subtotaal		1	3		1			1	4			
Vennootschappen	Vol.	4	16	37	82	87	62	55	72	84	43	31	29
	Subtotaal	4	16	37	82	87	62	55	72	84	43	31	29
Toegang / organisatie economie	Vol.		1			1		3					1
	Subtotaal		1			1		3					1
Financiële instrumenten	Vol.	1			1		1						
	Pog.			1									
	Subtotaal	1		1	1		1						
Namaak van intellectuele eigendomsrechten	Vol.		16	8	9	9	6	6	1	3	4	4	5
	Subtotaal		16	8	9	9	6	6	1	3	4	4	5
Misbruik van voorkennis	Vol.			1			1						
	Subtotaal			1			1						
Niet nader bepaald	Vol.	1											
	Subtotaal	1											
Andere	Vol.	3	2	7	4		3	3	3	2	1	1	3
	Subtotaal	3	2	7	4		3	3	3	2	1	1	3
	Totaal	9	36	57	96	98	73	67	77	93	48	36	38



Handelspraktijken

		2000	2013	2014	2015	2016	2017	2018	2019	2020	2021	2022	2023
Marktpraktijken en consumentenbescherming	Vol.	95	14	4	2	1							1
	Pog.	4											
	Subtotaal	99	14	4	2	1							1
Prijsgereguleering	Vol.						2						
	Subtotaal						2						
Handelsregister	Vol.	7	14	19	12	22	32		3	4	8	13	2
	Subtotaal	7	14	19	12	22	32		3	4	8	13	2
Kunstvoorwerpen	Vol.	4				1						1	
	Subtotaal	4				1						1	
Niet nader bepaald	Vol.	1				2	2	5		1	1		1
	Subtotaal	1				2	2	5		1	1		1
Andere	Vol.	33	22	4	2	1	2	3	10	3	1	1	2
	Pog.	1											
	Subtotaal	34	22	4	2	1	2	3	10	3	1	1	2
	Totaal	145	50	27	16	27	38	8	13	8	10	15	6

Militair strafrecht en militie

		2000	2013	2014	2015	2016	2017	2018	2019	2020	2021	2022	2023
Desertie	Vol.		2	1	2	1		1		1		2	
	Subtotaal		2	1	2	1		1		1		2	
Militair strafrecht	Vol.		2		2	5	1	3	3	1	5		3
	Subtotaal		2		2	5	1	3	3	1	5		3
	Totaal		4	1	4	6	1	4	3	2	5	2	3

Andere bijzondere wetten

		2000	2013	2014	2015	2016	2017	2018	2019	2020	2021	2022	2023
Vervoer	Vol.	6	9	6	9	8	39	11	10	9	17	17	21
	Subtotaal	6	9	6	9	8	39	11	10	9	17	17	21
Preventie: brand, ontploffing, ongevallen	Vol.	3	10	6	2	3	4	3	1				
	Subtotaal	3	10	6	2	3	4	3	1				
Loterijen en kansspelen	Vol.	11	26	11	6	14	25	19		3	11	2	8
	Subtotaal	11	26	11	6	14	25	19		3	11	2	8
Misdr. in de audiovisuele sector	Vol.	8			2		3	3	2				


Andere bijzondere wetten

		2000	2013	2014	2015	2016	2017	2018	2019	2020	2021	2022	2023
	Pog.	1											
	Subtotaal	9			2		3	3	2				
Energie	Vol.	8		1		4	1			3			1
	Subtotaal	8		1		4	1			3			1
Vordering dienstverlenende persoon	Vol.		1		1	1	1		1				
	Subtotaal		1		1	1	1		1				
Aanzetten tot bepaalde misdaden	Vol.			1		1						1	
	Subtotaal			1		1						1	
Onopzettelijke beschadiging kabels telecomnetwerk	Vol.						1	1	1	2	4	1	1
	Subtotaal						1	1	1	2	4	1	1
Inbreuken Wet politie spoorwegen	Vol.		2	14	31	90	77	33	65	102	21	32	34
	Pog.							1					
	Subtotaal		2	14	31	90	77	34	65	102	21	32	34
Gerecht. reorganisatie/continuïteit ondernemingen	Vol.									1			
	Subtotaal									1			
Bescherming van (onderdeel) politie-uniform	Vol.								1	1	1		2
	Subtotaal								1	1	1		2
Elektronische communicatiemiddelen	Vol.									4	7	7	3
	Subtotaal									4	7	7	3
Inbreuken Wet op het politieambt	Vol.												3
	Subtotaal												3
Andere	Vol.	125	11	33	7	9	12	10	9	18	8	2	5
	Pog.	7											
	Subtotaal	132	11	33	7	9	12	10	9	18	8	2	5
	Totaal	169	59	72	58	130	163	81	90	143	69	62	78

POLITIËLE CRIMINALITEITSSTATISTIEKEN

PLEEGPLAATS: POLITIEZONE

BRUSSEL HOOFDSTAD ELSENE

*Bijlage III: Detailrapport
Criminele Figuren / Fenomenen*



BRUSSEL HOOFDSTAD ELSENE

CF Diefstal vervoermiddel

		2000	2013	2014	2015	2016	2017	2018	2019	2020	2021	2022	2023
Autodiefstal	Vol.	1.691	505	466	461	410	450	372	319	239	197	266	311
	Pog.	408	53	48	54	31	31	25	15	18	24	18	18
	Totaal	2.099	558	514	515	441	481	397	334	257	221	284	329
Motodiefstal	Vol.	109	122	120	81	77	109	86	81	61	76	110	72
	Pog.	5	6	5	2	6	7	5	4	2	4	17	7
	Totaal	114	128	125	83	83	116	91	85	63	80	127	79
Carjacking	Vol.	61	21	15	35	27	29	22	9	4	14	14	8
	Pog.	17	6	3	3	4	2	3	2	1	3		1
	Totaal	78	27	18	38	31	31	25	11	5	17	14	9
Homejacking	Vol.	4	1		2	1	2	2	1	2			
	Pog.	2											
	Totaal	6	1		2	1	2	2	1	2			
Garagediefstal	Vol.		13	9	12	13	10	10	6	7	3	1	10
	Pog.							1					
	Totaal		13	9	12	13	10	11	6	7	3	1	10
Bromfietsdiefstal	Vol.	114	49	65	69	59	85	100	133	61	86	111	84
	Pog.	12	4	2	4	1	6	6	4	2	5	6	1
	Totaal	126	53	67	73	60	91	106	137	63	91	117	85
Fietsdiefstal	Vol.	219	1.143	1.237	1.231	1.350	1.471	1.625	2.001	1.872	1.743	2.130	2.117
	Pog.	7	14	13	13	18	34	27	36	27	37	53	63
	Totaal	226	1.157	1.250	1.244	1.368	1.505	1.652	2.037	1.899	1.780	2.183	2.180



CF Inbraak

		2000	2013	2014	2015	2016	2017	2018	2019	2020	2021	2022	2023
Woninginbraak	Vol.	1.225	1.563	1.458	1.456	1.282	1.222	1.233	1.286	795	1.017	1.197	1.180
	Pog.	509	863	820	601	534	574	692	655	518	584	643	697
	Totaal	1.734	2.426	2.278	2.057	1.816	1.796	1.925	1.941	1.313	1.601	1.840	1.877
Inbraak in bedrijf of handelszaak	Vol.	1.212	806	670	618	616	724	741	764	501	441	672	691
	Pog.	426	360	299	294	239	294	294	327	309	256	279	296
	Totaal	1.638	1.166	969	912	855	1.018	1.035	1.091	810	697	951	987
Inbraak in openbare of overheidsinstelling	Vol.	324	146	156	158	136	143	134	133	108	79	111	102
	Pog.	131	74	73	56	73	88	60	66	52	35	59	45
	Totaal	455	220	229	214	209	231	194	199	160	114	170	147
Ramkraak	Vol.			1	1			2					
	Pog.	2				1	2						
	Totaal	2		1	1	1	2	2					
Inbraak in gebouw (totaal)	Vol.	2.756	2.514	2.283	2.229	2.033	2.084	2.105	2.181	1.402	1.536	1.978	1.970
	Pog.	1.065	1.296	1.192	949	844	955	1.045	1.044	877	875	980	1.037
	Totaal	3.821	3.810	3.475	3.178	2.877	3.039	3.150	3.225	2.279	2.411	2.958	3.007

CF Diefstal andere

		2000	2013	2014	2015	2016	2017	2018	2019	2020	2021	2022	2023
Diefstal gewapenderhand	Vol.	465	361	270	326	272	243	295	275	211	228	243	319
	Pog.	68	56	49	55	40	45	68	57	44	44	46	48
	Totaal	533	417	319	381	312	288	363	332	255	272	289	367
Diefstal met geweld zonder wapen	Vol.	2.587	2.432	2.323	2.624	2.303	2.545	2.773	2.732	1.619	1.674	2.179	2.501
	Pog.	261	285	249	347	347	292	344	249	242	234	224	245
	Totaal	2.848	2.717	2.572	2.971	2.650	2.837	3.117	2.981	1.861	1.908	2.403	2.746
Diefstal uit of aan voertuig	Vol.	8.823	6.109	5.367	4.498	4.481	4.479	4.158	4.564	3.119	3.597	4.260	5.213
	Pog.	2.366	1.884	1.529	1.192	1.137	1.295	1.126	1.031	830	899	1.091	1.254
	Totaal	11.189	7.993	6.896	5.690	5.618	5.774	5.284	5.595	3.949	4.496	5.351	6.467



CF Diefstal andere

		2000	2013	2014	2015	2016	2017	2018	2019	2020	2021	2022	2023
Sacjacking uit auto	Vol.		154	121	60	112	73	89	71	31	23	23	6
	Pog.		17	11	15	11	15	6	6	3	3	4	
	Totaal		171	132	75	123	88	95	77	34	26	27	6
Diefstal van wapens en explosieven	Vol.	25	102	74	63	81	83	79	76	56	67	75	107
	Pog.		1	1		1	3	3	1	1	1		
	Totaal	25	103	75	63	82	86	82	77	57	68	75	107
Steaming	Vol.		7	6	12	8	4	6	9	4	5	4	6
	Pog.		2	1		1		1		1			
	Totaal		9	7	12	9	4	7	9	5	5	4	6
Handtasroof	Vol.	561	255	247	153	124	124	127	90	67	68	68	67
	Pog.	43	32	34	4	2	2	2			2		
	Totaal	604	287	281	157	126	126	129	90	67	70	68	67
Grijpdiefstal	Vol.	1.083	1.082	1.000	955	823	1.045	1.407	1.454	806	845	943	1.200
	Pog.	56	76	70	70	47	70	69	63	43	53	38	72
	Totaal	1.139	1.158	1.070	1.025	870	1.115	1.476	1.517	849	898	981	1.272
Zakkenrollerij	Vol.	4.622	10.212	8.074	6.123	5.145	5.957	8.325	10.336	5.144	4.900	7.860	9.490
	Pog.	40	87	119	46	62	85	121	181	105	68	66	83
	Totaal	4.662	10.299	8.193	6.169	5.207	6.042	8.446	10.517	5.249	4.968	7.926	9.573
Winkeldiefstal	Vol.	1.080	1.303	1.403	1.276	1.106	977	1.095	990	830	951	1.122	1.101
	Pog.	36	45	38	32	25	27	39	44	48	57	41	42
	Totaal	1.116	1.348	1.441	1.308	1.131	1.004	1.134	1.034	878	1.008	1.163	1.143
Diefstal met list	Vol.	414	1.038	927	861	722	803	952	914	533	534	606	566
	Pog.	17	43	34	34	27	24	31	24	24	23	26	16
	Totaal	431	1.081	961	895	749	827	983	938	557	557	632	582
Metaaldiefstal	Vol.	6	93	57	30	21	21	49	29	22	14	35	34



CF Diefstal andere

		2000	2013	2014	2015	2016	2017	2018	2019	2020	2021	2022	2023
	Pog.		4	1	1	3	2	3	1				
	Totaal	6	97	58	31	24	23	52	30	22	14	35	34
Werfdiefstal	Vol.	165	196	154	126	141	113	136	120	107	104	99	93
	Pog.	10	27	18	19	13	18	15	15	11	9	9	6
	Totaal	175	223	172	145	154	131	151	135	118	113	108	99
Home-invasie	Vol.		3	8	25	13	13	16	10	10	12	6	6
	Pog.			1	3	2	2	1	1	2			2
	Totaal		3	9	28	15	15	17	11	12	12	6	8
Dierendiefstal	Vol.	4	9	8	9	9	9	7	3	12	3	13	8
	Pog.	1										1	
	Totaal	5	9	8	9	9	9	7	3	12	3	14	8
Ladingdiefstal	Vol.		6	16	12	14	11	10	6	7	5	8	6
	Pog.		2	5	3	3	5	2	3	3	2		5
	Totaal		8	21	15	17	16	12	9	10	7	8	11



ICT-criminaliteit

		2000	2013	2014	2015	2016	2017	2018	2019	2020	2021	2022	2023
Betaalkaartfraude	Vol.	45	735	658	623	701	833	872	1.084	848	1.173	1.534	1.454
	Pog.	9	41	71	62	56	43	67	50	30	33	33	41
	Totaal	54	776	729	685	757	876	939	1.134	878	1.206	1.567	1.495
Phishing	Vol.		26	9	20	14	24	17	28	45	43	24	41
	Pog.		2	3	2		3	4	1	5	1	1	4
	Totaal		28	12	22	14	27	21	29	50	44	25	45
Ransomware	Vol.						5	4	4	1	7	2	6
	Pog.						1		1				1
	Totaal						6	4	5	1	7	2	7
Shouldersurfing	Vol.		168	183	156	183	249	235	230	95	41	36	22
	Pog.		3	17	4	13	3	5	6	1	2		
	Totaal		171	200	160	196	252	240	236	96	43	36	22
Skimming	Vol.		82	79	49	66	43	43	51	23	31	25	4
	Pog.		3	1	1	3	6	7	7				
	Totaal		85	80	50	69	49	50	58	23	31	25	4



CF Andere

		2000	2013	2014	2015	2016	2017	2018	2019	2020	2021	2022	2023
Geweld tegen beroepen van algemeen belang	Vol.	84	231	235	188	154	164	163	172	175	197	205	180
	Pog.	3	1	1	1		1				2		
	Totaal	87	232	236	189	154	165	163	172	175	199	205	180
Groepsverkrachting	Vol.	8	16	20	11	14	11	16	19	16	16	11	6
	Pog.					2		4	4	2			1
	Totaal	8	16	20	11	16	11	20	23	18	16	11	7
Graffiti	Vol.	7	372	428	409	358	284	241	211	300	203	209	248
	Pog.			3		2	1	1					1
	Totaal	7	372	431	409	360	285	242	211	300	203	209	249
Beschadiging van auto	Vol.	761	1.830	1.711	1.505	1.423	1.438	1.356	1.478	1.092	1.230	1.364	1.471
	Pog.	4	1	1	3	3	4		2	1	1	2	
	Totaal	765	1.831	1.712	1.508	1.426	1.442	1.356	1.480	1.093	1.231	1.366	1.471
Steekpartij	Vol.	14	27	34	22	27	23	40	30	29	41	38	29
	Pog.	6	6	6	8	8	9	13	5	6	9	6	9
	Totaal	20	33	40	30	35	32	53	35	35	50	44	38

FE Intrafamiliaal geweld (IFG)

		2000	2013	2014	2015	2016	2017	2018	2019	2020	2021	2022	2023
IFG: fysiek, binnen het koppel	Vol.	312	643	684	713	664	621	725	689	672	843	853	753
	Pog.	4	4	1	2	3	4		2		1		
	Totaal	316	647	685	715	667	625	725	691	672	844	853	753
IFG: fysiek, tegen afstammelingen	Vol.	87	101	119	111	100	117	139	113	129	162	173	178
	Pog.	1	3	5	2	4	4	6	6	1	2	5	10
	Totaal	88	104	124	113	104	121	145	119	130	164	178	188
IFG: fysiek, tegen andere leden	Vol.	243	101	118	133	122	157	131	129	133	154	135	193
	Pog.	6	1	1	1		1	3					3
	Totaal	249	102	119	134	122	158	134	129	133	154	135	196



FE Intrafamiliaal geweld (IFG)

		2000	2013	2014	2015	2016	2017	2018	2019	2020	2021	2022	2023
IFG: seksueel, binnen het koppel	Vol.		1	1	2	5		6	4	1	4	2	5
	Pog.									1		1	1
	Totaal		1	1	2	5		6	4	2	4	3	6
IFG: seksueel, tegen afstammelingen	Vol.	9	11	9	10	17	9	12	12	17	12	5	
	Pog.	1											
	Totaal	10	11	9	10	17	9	12	12	17	12	5	
IFG: seksueel, tegen andere leden	Vol.				1	1	1					1	
	Totaal				1	1	1					1	
IFG: psychisch, binnen het koppel	Vol.	194	232	237	245	260	279	321	309	248	295	311	279
	Pog.				1		1						
	Totaal	194	232	237	246	260	280	321	309	248	295	311	279
IFG: psychisch, tegen afstammelingen	Vol.	2	2	3	5	11	7	12	17	17	19	17	24
	Totaal	2	2	3	5	11	7	12	17	17	19	17	24
IFG: psychisch, tegen andere leden	Vol.	2	7	5	15	11	28	25	20	24	23	35	33
	Totaal	2	7	5	15	11	28	25	20	24	23	35	33
IFG: economisch, binnen het koppel	Vol.	7	26	25	21	21	26	27	18	22	37	22	24
	Pog.					1	1	2			1	2	
	Totaal	7	26	25	21	22	27	29	18	22	38	24	24
IFG: economisch, tegen afstammelingen	Vol.	43	3		4	4	1	4	2	5	3	1	9
	Pog.	4											
	Totaal	47	3		4	4	1	4	2	5	3	1	9
IFG: economisch, tegen andere leden	Vol.	233	56	63	68	70	47	41	45	37	21	33	28
	Pog.	9		2	3	1		2	2		1		1
	Totaal	242	56	65	71	71	47	43	47	37	22	33	29



FE Hormonen en doping

		2000	2013	2014	2015	2016	2017	2018	2019	2020	2021	2022	2023
Humane doping	Vol.	5	14	16	15	18	26	22	17	11	12	7	16
	Totaal	5	14	16	15	18	26	22	17	11	12	7	16
Illegale vetmesting	Vol.	1	2	9	3	6	7	3	4	2	1	4	5
	Totaal	1	2	9	3	6	7	3	4	2	1	4	5



FE Drugs

		2000	2013	2014	2015	2016	2017	2018	2019	2020	2021	2022	2023
Verkoop van cocaïne	Vol.		90	105	131	147	103	123	206	185	193	251	212
	Totaal		90	105	131	147	103	123	206	185	193	251	212
Import-export van cocaïne	Vol.		6	2	7	6	4	2	5	1	3	1	3
	Totaal		6	2	7	6	4	2	5	1	3	1	3
Productie van synthetische drugs	Vol.		2	14						1	1	1	1
	Totaal		2	14						1	1	1	1
Import-export van synthetische drugs	Vol.		7	5	4	1		4		1	2		4
	Totaal		7	5	4	1		4		1	2		4
Verkoop van synthetische drugs	Vol.		12	29	27	25	20	30	36	34	44	49	46
	Pog.								1				
	Totaal		12	29	27	25	20	30	37	34	44	49	46
Productie van cannabis (teelt)	Vol.		15	11	12	9	8	8	15	15	10	8	2
	Totaal		15	11	12	9	8	8	15	15	10	8	2
Import-export van cannabis in grote hoeve.	Vol.		3	2				3	1	1	1	2	1
	Totaal		3	2				3	1	1	1	2	1
Verkoop van cannabis in grote hoeveelheid	Vol.		7	2	1	2	4	1	8	5	7	8	11
	Totaal		7	2	1	2	4	1	8	5	7	8	11
Import-export van heroïne	Vol.			2	3		6				1	1	
	Totaal			2	3		6				1	1	
Verkoop-handel van heroïne	Vol.		55	48	60	74	28	28	39	37	54	37	22
	Totaal		55	48	60	74	28	28	39	37	54	37	22



FE Wapenzwendel

		2000	2013	2014	2015	2016	2017	2018	2019	2020	2021	2022	2023
Handel en productie van vuurwapen	Vol.	5	23	9	16	14	12	7	12	14	13	10	14
	Pog.			1								1	
	Totaal	5	23	10	16	14	12	7	12	14	13	11	14
Handel en productie van niet-vuurwapen	Vol.	1	2	3	2	6	5	6	4		2		1
	Totaal	1	2	3	2	6	5	6	4		2		1

FE Mensenhandel

		2000	2013	2014	2015	2016	2017	2018	2019	2020	2021	2022	2023
Mensenhandel - economische uitbuiting	Vol.	4	6	8	7	8	8	10	14	4	10	8	10
	Pog.												2
	Totaal	4	6	8	7	8	8	10	14	4	10	8	12
Mensenhandel - seksuele uitbuiting	Vol.	56	67	49	42	52	32	29	50	22	29	40	28
	Pog.	5				2	1	1		2			
	Totaal	61	67	49	42	54	33	30	50	24	29	40	28

FE Geweld in de publieke ruimte

		2000	2013	2014	2015	2016	2017	2018	2019	2020	2021	2022	2023
Fysiek geweld (openbaar vervoer)	Vol.	225	208	185	215	185	188	191	176	168	195	226	226
	Pog.	4	1	2	1			4	2	2	4	4	6
	Totaal	229	209	187	216	185	188	195	178	170	199	230	232
Fysiek geweld (openbare weg)	Vol.	1.256	1.627	1.761	1.660	1.567	1.608	1.632	1.669	1.350	1.611	1.858	1.794
	Pog.	30	30	27	34	32	19	36	32	36	35	39	44
	Totaal	1.286	1.657	1.788	1.694	1.599	1.627	1.668	1.701	1.386	1.646	1.897	1.838
Fysiek geweld (andere openbare plaats)	Vol.	101	115	109	105	54	75	74	89	90	117	90	79
	Pog.	3	1		2		2	3	3	1	4	3	
	Totaal	104	116	109	107	54	77	77	92	91	121	93	79
Fysiek geweld (publiek toegankelijke plaats)	Vol.	569	601	636	639	558	568	590	606	381	439	665	647



FE Geweld in de publieke ruimte

		2000	2013	2014	2015	2016	2017	2018	2019	2020	2021	2022	2023
	Pog.	14	6	6	4	3	7	8	6	2	8	5	11
	Totaal	583	607	642	643	561	575	598	612	383	447	670	658
Seksueel geweld (openbaar vervoer)	Vol.	32	28	24	22	37	36	46	53	58	63	52	48
	Pog.	1	1			1	1						1
	Totaal	33	29	24	22	38	37	46	53	58	63	52	49
Seksueel geweld (openbare weg)	Vol.	227	285	433	216	101	115	117	136	92	117	137	109
	Pog.	10	4	6	3	7	2	7	5	6	6	5	3
	Totaal	237	289	439	219	108	117	124	141	98	123	142	112
Seksueel geweld (andere openbare plaats)	Vol.	20	21	17	12	16	26	17	15	26	16	19	19
	Pog.	1	2	2		1		2	2		2		1
	Totaal	21	23	19	12	17	26	19	17	26	18	19	20
Seksueel geweld (publiek toegankelijke plaats)	Vol.	46	56	60	61	73	77	86	101	62	94	136	109
	Pog.	2	2	1	1	4	3	1	4	2	2	3	9
	Totaal	48	58	61	62	77	80	87	105	64	96	139	118
Psychisch geweld (openbaar vervoer)	Vol.	415	207	214	187	171	156	147	158	122	123	132	116
	Pog.	1		1									
	Totaal	416	207	215	187	171	156	147	158	122	123	132	116
Psychisch geweld (openbare weg)	Vol.	907	1.038	1.085	955	988	991	974	1.211	994	893	911	904
	Pog.	10				2	1	1					
	Totaal	917	1.038	1.085	955	990	992	975	1.211	994	893	911	904
Psychisch geweld (andere openbare plaats)	Vol.	143	146	180	170	140	141	123	132	93	79	66	71
	Pog.	1											
	Totaal	144	146	180	170	140	141	123	132	93	79	66	71
Psychisch geweld (publiek toegankelijke plaats)	Vol.	629	670	788	775	922	843	845	861	530	414	526	488
	Pog.	7		2	2	2	2			1		1	
	Totaal	636	670	790	777	924	845	845	861	531	414	527	488



FE Geweld in de publieke ruimte

		2000	2013	2014	2015	2016	2017	2018	2019	2020	2021	2022	2023
Diefstal gewapenderhand (openbaar vervoer)	Vol.	44	31	11	19	15	8	23	8	12	12	11	19
	Pog.	10	7	2	4	2	2	2	2	1	3	2	1
	Totaal	54	38	13	23	17	10	25	10	13	15	13	20
Diefstal gewapenderhand (openbare weg)	Vol.	231	192	148	153	156	140	140	152	95	109	128	198
	Pog.	31	26	21	27	17	23	36	31	16	22	22	26
	Totaal	262	218	169	180	173	163	176	183	111	131	150	224
Diefstal gewapenderhand (andere openbare plaats)	Vol.	12	9	10	24	10	12	19	9	12	9	13	14
	Pog.	1		2	2	1	2		2	3	1	1	
	Totaal	13	9	12	26	11	14	19	11	15	10	14	14
Diefstal gewapenderhand (publiek toegank. plaats)	Vol.	128	97	65	82	60	58	78	70	58	58	57	48
	Pog.	16	12	16	13	14	7	16	17	15	10	14	17
	Totaal	144	109	81	95	74	65	94	87	73	68	71	65
Diefstal geweld zonder wapen (openbaar vervoer)	Vol.	291	387	260	253	134	181	242	222	202	167	209	341
	Pog.	32	33	23	28	16	14	12	12	14	19	12	32
	Totaal	323	420	283	281	150	195	254	234	216	186	221	373
Diefstal geweld zonder wapen (openbare weg)	Vol.	1.690	1.615	1.589	1.810	1.678	1.852	1.952	1.994	1.044	1.145	1.450	1.723
	Pog.	145	161	136	191	191	177	177	125	111	124	105	129
	Totaal	1.835	1.776	1.725	2.001	1.869	2.029	2.129	2.119	1.155	1.269	1.555	1.852
Diefstal geweld zonder wapen (and. openb. plaats)	Vol.	49	56	65	87	64	62	80	52	50	66	63	78
	Pog.	2	6	6	11	7	5	8	7	4	2	8	4
	Totaal	51	62	71	98	71	67	88	59	54	68	71	82
Diefstal geweld zonder wapen (pub. toegank. pl.)	Vol.	255	219	241	246	220	266	268	297	165	178	258	232
	Pog.	31	36	29	41	43	41	43	42	36	29	27	26
	Totaal	286	255	270	287	263	307	311	339	201	207	285	258



FE Andere

		2000	2013	2014	2015	2016	2017	2018	2019	2020	2021	2022	2023
Nepagenten	Vol.	2	17	24	22	18	12	13	18	3	10	8	6
	Pog.			4	3	1	1	2	1	2	1	8	4
	Totaal	2	17	28	25	19	13	15	19	5	11	16	10
Terrorisme, extremisme en radicalisme	Vol.		48	72	145	182	117	55	44	46	27	25	34
	Pog.		2	1	3	1	2	1	1			1	
	Totaal		50	73	148	183	119	56	45	46	27	26	34
Cyberbelaging	Vol.	103	204	353	363	400	343	410	404	363	373	352	320
	Pog.					1							
	Totaal	103	204	353	363	401	343	410	404	363	373	352	320
Identiteitsfraude	Vol.	655	734	846	784	878	777	694	922	703	653	596	437
	Pog.	5	20	25	24	29	23	23	32	18	33	38	19
	Totaal	660	754	871	808	907	800	717	954	721	686	634	456

POLITIËLE CRIMINALITEITSSTATISTIEKEN

PLEEGPLAATS: POLITIEZONE

BRUSSEL HOOFDSTAD ELSENE

***Bijlage IV: Geregistreeerde feiten
Geen Misdrijf***



BRUSSEL HOOFDSTAD ELSENE

Niet-crimineel feit

Ziekte / overlijden / vermist

	2000	2013	2014	2015	2016	2017	2018	2019	2020	2021	2022	2023
Zelfmoord	159	72	94	88	107	128	128	154	108	163	161	173
Ziek persoon	129	202	222	174	98	60	83	108	401	821	892	915
Verdacht overlijden	48	72	53	39	74	76	55	77	61	57	64	54
Natuurlijk overlijden	168	63	62	56	92	73	56	75	76	60	64	64
Vermist persoon (verdwijning)	507	331	313	297	343	355	307	382	254	286	382	404
Ongeval (exclusief verkeer)	163	146	124	111	111	90	98	105	63	92	92	114
Niet-geïdentificeerd lijk			1		1		1			1		1
Veiligheid werknemers (arbeidsongeval)												15
Persoon met geheugenverlies		1	5	6	3	2	1		1	1	1	3
Niet nader bepaald			1	1	4	2	2	3	3	2	1	4
Andere	8	9	1	1		1					2	1
Totaal	1.182	896	876	773	833	787	731	904	967	1.483	1.659	1.748

Oproepen

	2000	2013	2014	2015	2016	2017	2018	2019	2020	2021	2022	2023
Alarm	13	1	1	2	1	2	3		3	1	1	2
Oproepen	43	32	20	13	19	18	15	17	23	15	9	18
Totaal	56	33	21	15	20	20	18	17	26	16	10	20

Sociale problemen

	2000	2013	2014	2015	2016	2017	2018	2019	2020	2021	2022	2023
Familiale moeilijkheden	80	69	84	70	87	105	103	171	214	561	609	683
Twist, onenigheid (geen slagen)	17	28	31	33	42	36	27	48	72	89	97	107
Burgerlijke zaak	17	27	25	28	27	27	30	37	27	34	32	44
Jeugdbescherming	446	346	360	341	335	481	690	754	428	440	403	493
Niet nader bepaald								1		2		
Andere	37	37	30	22	35	20	15	22	15	24	23	31



Sociale problemen

	2000	2013	2014	2015	2016	2017	2018	2019	2020	2021	2022	2023
Totaal	597	507	530	494	526	669	865	1.033	756	1.150	1.164	1.358

Rampen

	2000	2013	2014	2015	2016	2017	2018	2019	2020	2021	2022	2023
Gaslek	5	2	2		2	2	2	4	3	2	7	
Instorting		2		1	2	4	1	1			2	
Inzakking	1			1	3					1	2	
Natuurramp			3									2
Overstroming			1		1	2		1		1	4	
Stormschade	2	22	39	18	18	23	22	31	41	33	31	24
Wateroverlast		1	2	1		1	1	1		5		1
Waterschade	1	4	5	2	2	7	5	7	3	11	12	15
Andere		1	4	2		3	5	1			4	3
Totaal	9	32	56	25	28	42	36	46	47	53	62	45

Openbare orde

	2000	2013	2014	2015	2016	2017	2018	2019	2020	2021	2022	2023
Betoging	81	4	3	1	2	1	4	1	4	15	9	7
Verstoring	72	34	29	24	44	44	66	83	105	145	148	134
Niet nader bepaald						1				1		1
Andere	19		5	1	6	12	10	6	2	6	4	1
Totaal	172	38	37	26	52	58	80	90	111	167	161	143

Verdachte handelingen

	2000	2013	2014	2015	2016	2017	2018	2019	2020	2021	2022	2023
	329	162	187	306	331	248	132	126	97	86	70	99
Totaal	329	162	187	306	331	248	132	126	97	86	70	99

Gevonden voorwerpen

	2000	2013	2014	2015	2016	2017	2018	2019	2020	2021	2022	2023
	35	71	76	98	160	205	171	148	116	177	239	353



Gevonden voorwerpen

	2000	2013	2014	2015	2016	2017	2018	2019	2020	2021	2022	2023
Totaal	35	71	76	98	160	205	171	148	116	177	239	353

Verloren voorwerpen

	2000	2013	2014	2015	2016	2017	2018	2019	2020	2021	2022	2023
	2.108	16.973	17.448	16.180	15.933	16.512	15.643	14.623	10.503	11.855	13.578	13.435
Totaal	2.108	16.973	17.448	16.180	15.933	16.512	15.643	14.623	10.503	11.855	13.578	13.435

Andere niet misdrijven

	2000	2013	2014	2015	2016	2017	2018	2019	2020	2021	2022	2023
Bevel tot gevangenneming	4	51	60	75	56	41	24	62	44	26	31	12
Eerherstel							1	1				
Niet-naleving van voorwaarden	14	43	93	153	102	91	151	117	178	311	272	180
Proces-verbaal van inlichtingen	628	265	251	360	325	291	289	297	241	290	328	291
Kennisgeving	3	3.143	3.356	3.164	3.073	2.807	3.244	3.152	2.141	2.865	2.634	1.920
Onopzettelijke beschadiging kabels (niet telecom)		3	2	3	1	1	2	2	2			
Gedrag in relatie tot gewelddadige radicalisering				1	4	10	7	4	7	2	3	4
Vraag seining elektronisch toezicht				1	6	25	6	6	2	59	184	151
Toezichtstaak wapens	2	13	15	19	11	23	14	20	26	65	78	67
Niet nader bepaald				2	5	2	5	6	1		1	3
Andere niet misdrijven	91											
Totaal	742	3.518	3.777	3.778	3.583	3.291	3.743	3.667	2.642	3.618	3.531	2.628