

POLITIËLE CRIMINALITEITSSTATISTIEKEN

PLEEGPLAATS: POLITIEZONE

ZP BRABANT WALLON EST

2000 - 2023

Federale Politie - DGRIDRIIBIPOL

POLITIËLE CRIMINALITEITSSTATISTIEKEN

PLEEGPLAATS: POLITIEZONE

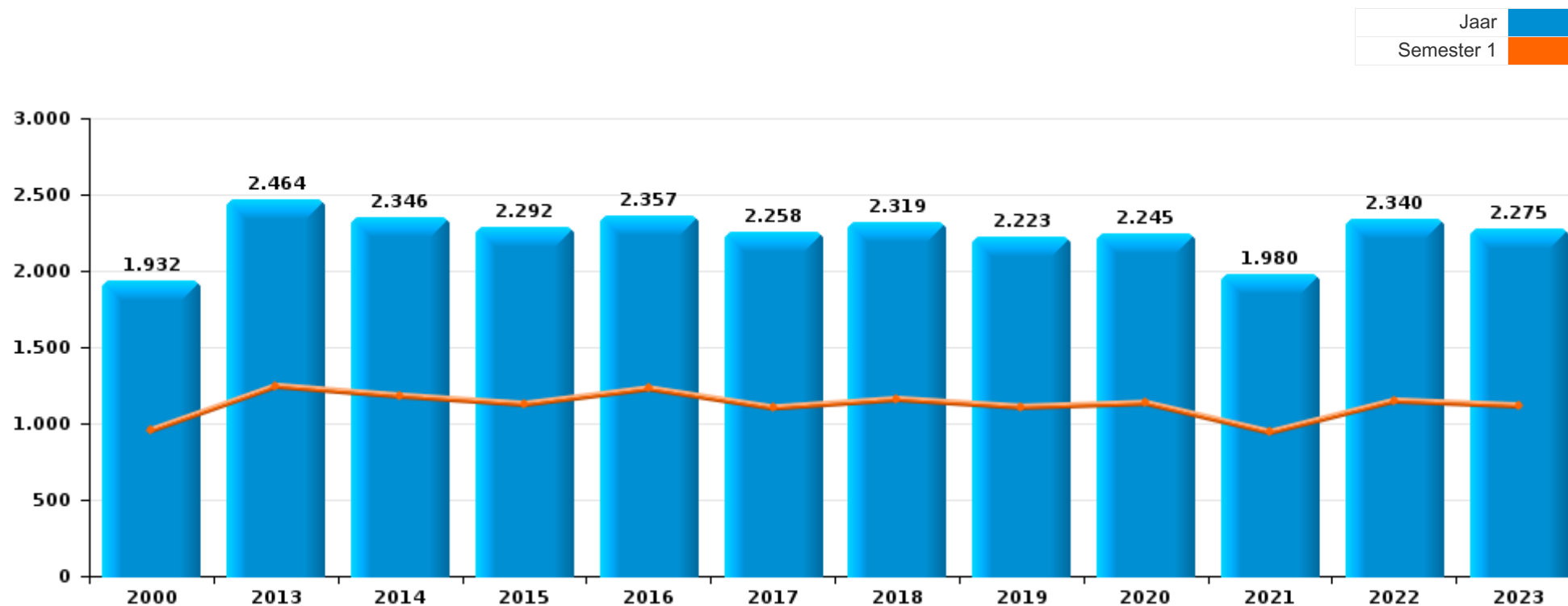
ZP BRABANT WALLON EST

DEEL I : GERECHTELIJKE INBREUKEN



ZP BRABANT WALLON EST

	2000	2013	2014	2015	2016	2017	2018	2019	2020	2021	2022	2023
Totaal aantal misdrijven	1.932	2.464	2.346	2.292	2.357	2.258	2.319	2.223	2.245	1.980	2.340	2.275




ZP BRABANT WALLON EST

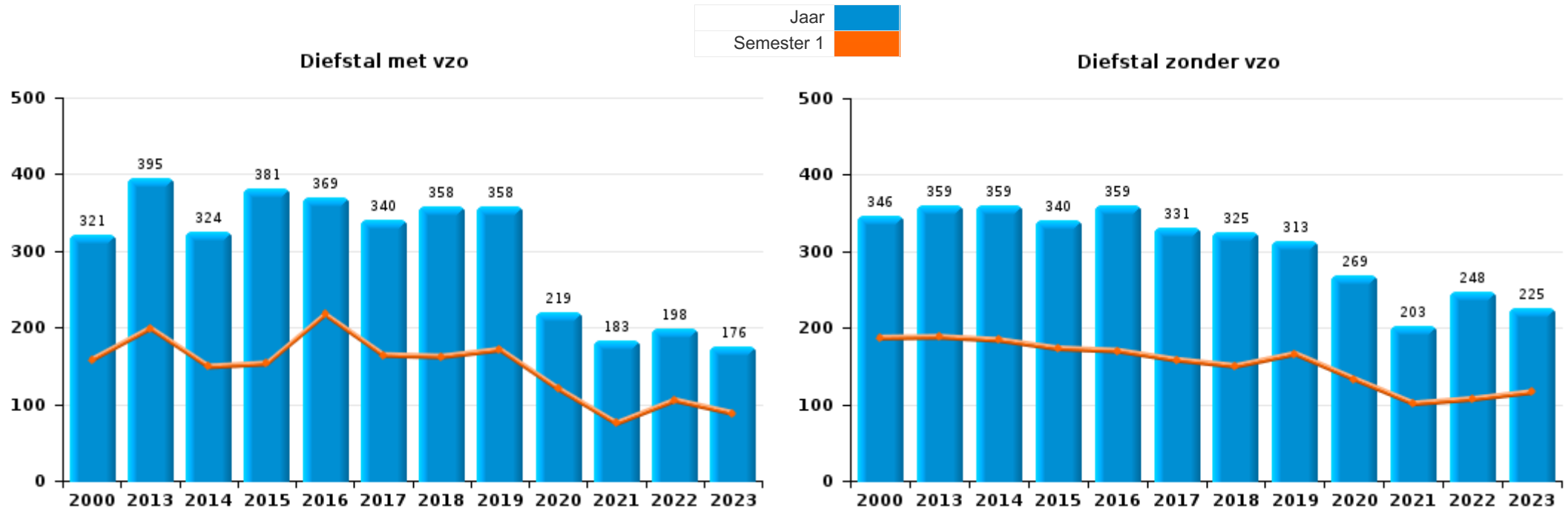
	2000	2013	2014	2015	2016	2017	2018	2019	2020	2021	2022	2023
Diefstal en afpersing	819	758	687	728	731	677	690	677	491	393	454	408
Misdr. tegen de lichamelijke integriteit	134	200	204	220	231	187	251	211	278	253	290	290
Bedrog	274	111	100	122	157	187	187	204	227	207	305	360
Beschadigen van eigendom	219	227	221	200	177	179	185	164	153	137	183	158
Misdr. tegen andere morele waarden en gevoelens	37	124	140	151	150	166	188	210	182	151	169	178
Drugs	53	154	189	126	131	131	135	107	119	147	198	160
Misdr. tegen de openbare veiligheid	79	112	92	125	112	134	133	134	121	116	117	107
Bevolkingsregister	6	304	232	156	143	94	92	30	35	44	59	113
Informaticacriminaliteit		55	63	45	55	46	43	50	92	101	116	90
Jeugdbescherming	18	63	68	52	63	45	61	78	65	70	66	58
Misdr. tegen de familie	53	73	46	57	52	69	59	58	41	36	66	63
Misdr. tegen de openbare trouw	56	40	42	42	30	44	38	38	38	31	47	42
Milieu	57	46	33	57	37	51	41	37	28	30	38	30
Zedenmisdrijven	18	16	25	27	51	54	29	50	42	46	57	44
Vreemdelingenwetgeving	4	44	50	40	81	54	32	31	34	26	13	28
Wapens en springstoffen	10	30	29	27	36	32	31	40	37	27	53	24
Misdr. tegen het juridisch statuut van het kind	15	26	28	14	23	10	24	31	36	43	25	26
Misdr. tegen gezag van de overheid	15	24	24	31	28	19	23	13	28	25	12	19
Dronkenschap en alcohol	3	23	26	26	30	18	27	20	13	10	20	20
Volksgesondheid	2	2	1			2			145	37		1
Sociaal strafwetboek		7	10	9	13	17	8	11	8	10	10	15
Bescherming personen	8	3	8	8	9	8	13	8	9	6	6	5
Arbeid	12	11	4	9	2	4	1	6	2	5	2	6
Identiteitskaart		1	1	1		4	3	1	13	12	17	9
Overtreding Strafwetboek	21	3	5	4	5	9	9	2				
Handelspraktijken	3		6	6	1	5	6		1	1	5	5
Andere bijzondere wetten	11	1	1	3		2		1	5	4	4	5
Misdr. tegen de persoonlijke vrijheid	3	1	1	3	2	4	1	2		3	3	3
Economische wetgeving		2	1		1	1		1		5	3	6
Hormonen en doping	1	2	2	2	2	1	4			1		
Andere inbreuken Strafwetboek					2	2	4	2				
Bescherming van de openbare inkomsten			1		1		1	3	1	1		2
Mensenhandel			4	1				1		1		1
Onwettige uitoefening van het openbaar gezag		1			1	1					1	
Huisjesmelkerij			1			1		1				
Aanzetten misdaden of wanbedrijven									1	1		
Exploitatie van bedelarij								1				
Misdr. tegen de veiligheid van de staat			1									
Private veiligheid	1											
Subtotaal	1.932	2.464	2.346	2.292	2.357	2.258	2.319	2.223	2.245	1.980	2.340	2.275
Overtreding lokaal politiereglement		40	28	20	23	46	38	56	70	45	74	111
Subtotaal		40	28	20	23	46	38	56	70	45	74	111
Totaal	1.932	2.504	2.374	2.312	2.380	2.304	2.357	2.279	2.315	2.025	2.414	2.386



I.1. Inbreukcategorie : Diefstal en afpersing (top 5 inbreuken op nationaal niveau 2023)

ZP BRABANT WALLON EST

	2000	2013	2014	2015	2016	2017	2018	2019	2020	2021	2022	2023
Diefstal zonder vzo	346	359	359	340	359	331	325	313	269	203	248	225
Diefstal met vzo	321	395	324	381	369	340	358	358	219	183	198	176
Diefstal niet nader bepaald	151	1		2		3	2	3	1	2	2	1
Afpersing	1	3	4	5	3	3	5	3	2	5	6	5
Andere												1
Totaal	819	758	687	728	731	677	690	677	491	393	454	408





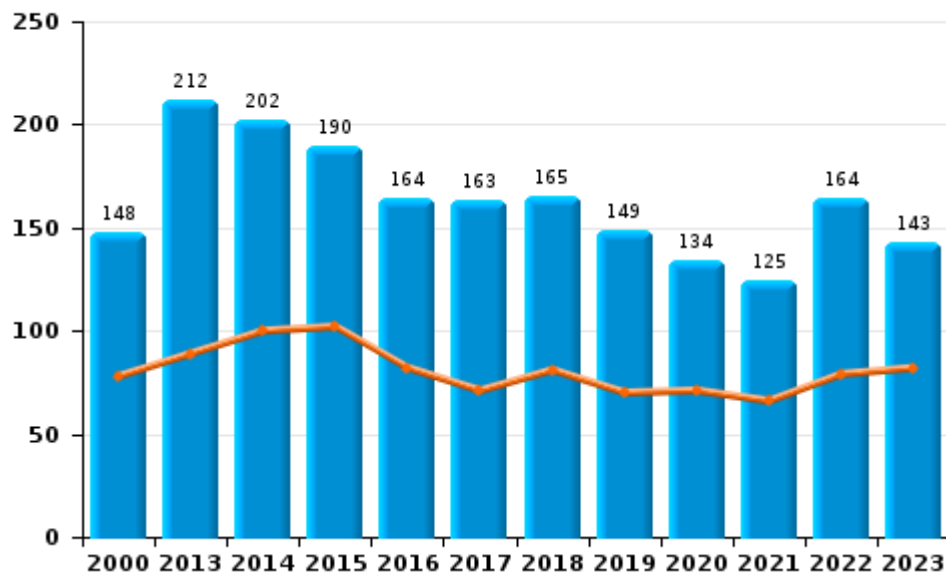
I.2. Inbreukcategorie : Beschadigen van eigendom (top 5 inbreuken op nationaal niveau 2023)

ZP BRABANT WALLON EST

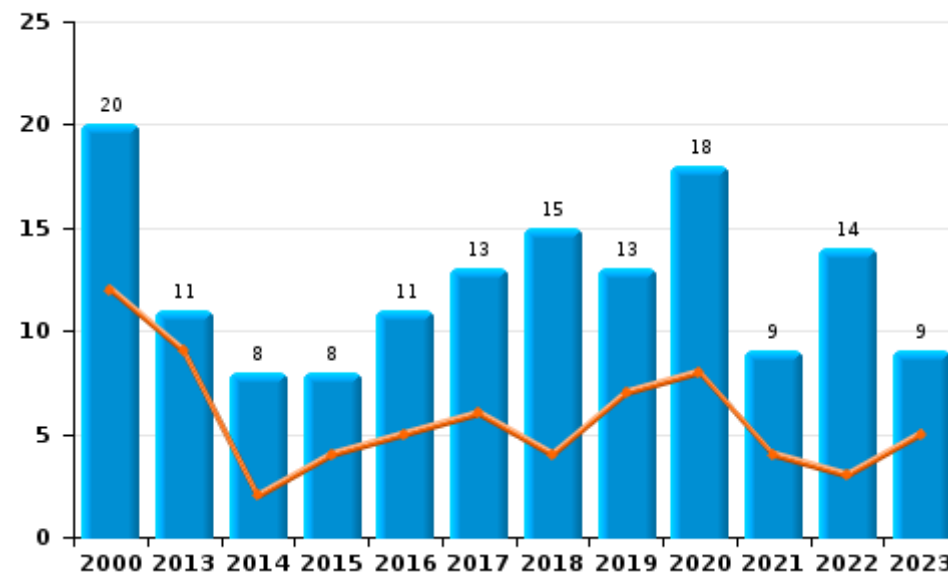
	2000	2013	2014	2015	2016	2017	2018	2019	2020	2021	2022	2023
Vandalisme	148	212	202	190	164	163	165	149	134	125	164	143
Vernieling, onbruikbaarmaking, beschadiging	51	4	11	2	2	3	5	2	1	3	5	6
Opzettelijke brandstichting	6	5	4	5	8	7	8	10	8	5	5	5
Onopzettelijke brandstichting	14	6	4	3	3	6	7	3	10	4	9	4
Totaal	219	227	221	200	177	179	185	164	153	137	183	158

Jaar	■
Semester 1	■

Vandalisme



Brandstichting

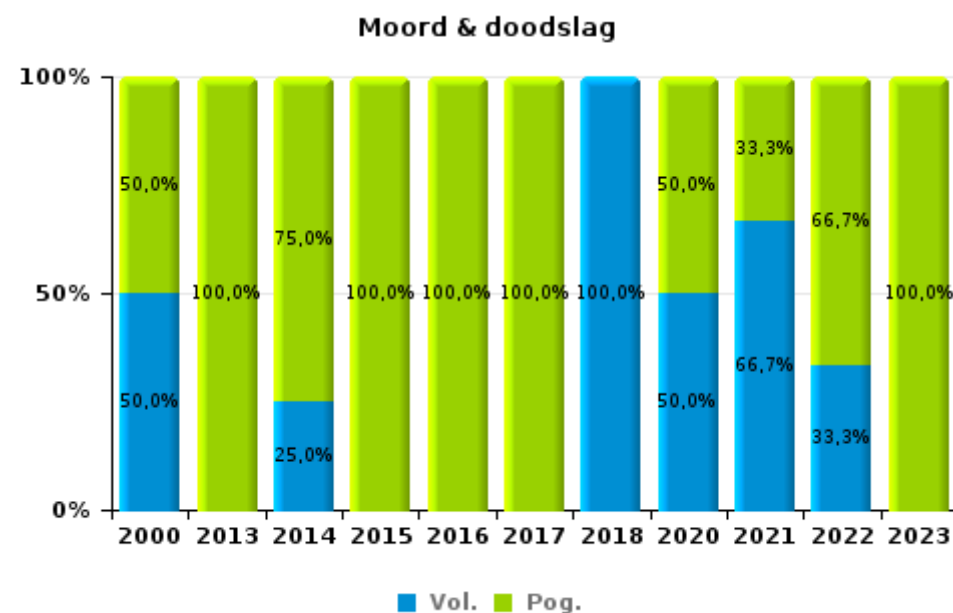
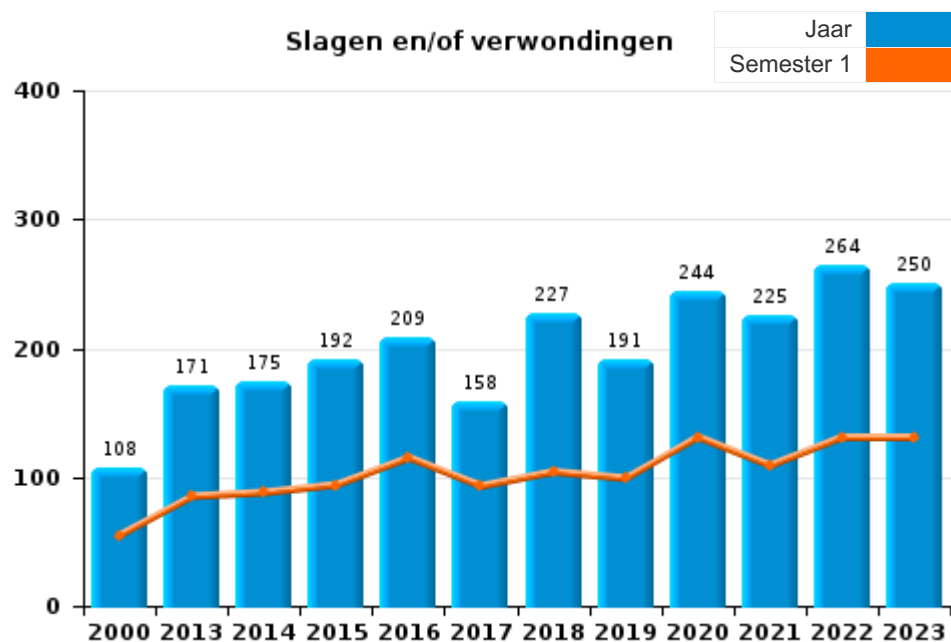




I.3. Inbreukcategorie : Misdrijven tegen de lichamelijke integriteit (top 5 inbreuken op nationaal niveau 2023)

ZP BRABANT WALLON EST

	2000	2013	2014	2015	2016	2017	2018	2019	2020	2021	2022	2023
Slagen en/of verwondingen	108	171	175	192	209	158	227	191	244	225	264	250
Andere	20	28	25	27	20	28	23	20	28	25	23	38
Moord & doodslag	6	1	4	1	2	1	1		6	3	3	2
Totaal	134	200	204	220	231	187	251	211	278	253	290	290

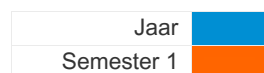




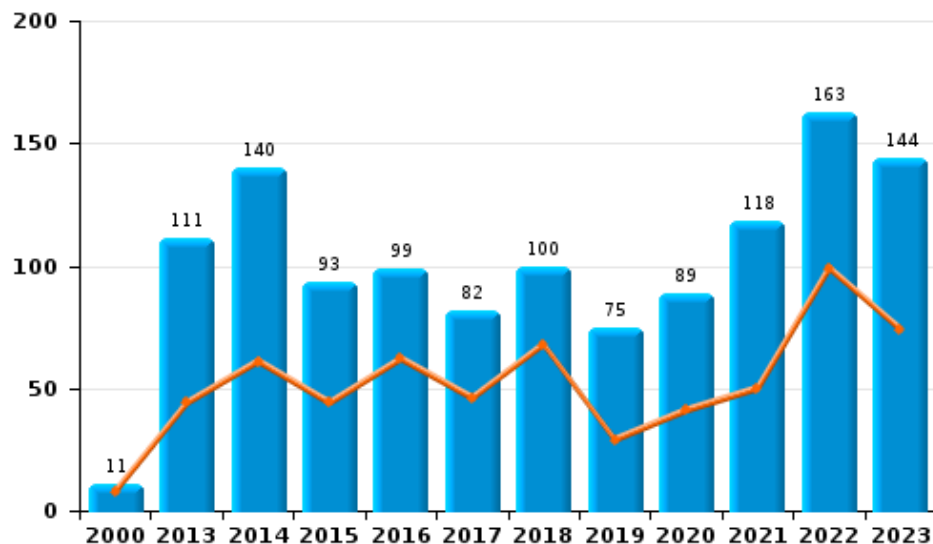
I.4. Inbreukcategorie : Drugs (top 5 inbreuken op nationaal niveau 2023)

ZP BRABANT WALLON EST

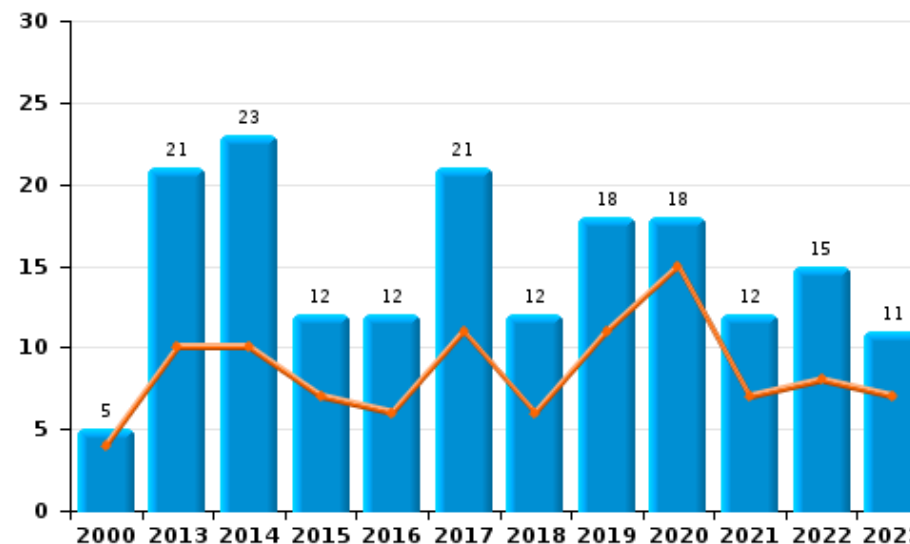
	2000	2013	2014	2015	2016	2017	2018	2019	2020	2021	2022	2023
Bezit	11	111	140	93	99	82	100	75	89	118	163	144
Handel	5	21	23	12	12	21	12	18	18	12	15	11
Gebruik	34	12	8	11	5	4	3	5	2	5	9	
Fabricatie		3	6	6	6	13	12	5	6	8	5	4
In- en uitvoer	3	1	9	3	8	7	6	3	1	4	4	1
Andere		6	3	1	1	4	2	1	3		2	
Totaal	53	154	189	126	131	131	135	107	119	147	198	160



Bezit



Handel





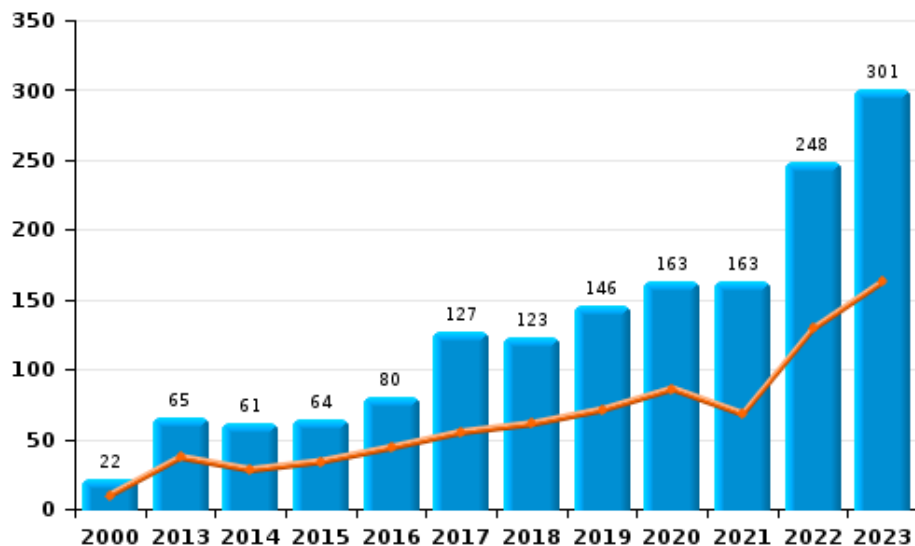
I.5. Inbreukcategorie : Bedrog (top 5 inbreuken op nationaal niveau 2023)

ZP BRABANT WALLON EST

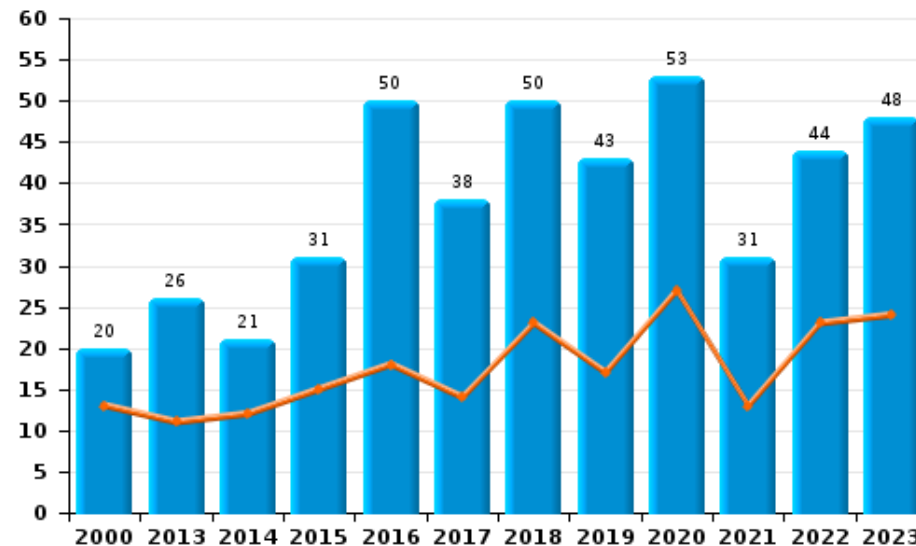
	2000	2013	2014	2015	2016	2017	2018	2019	2020	2021	2022	2023
Oplichting	22	65	61	64	80	127	123	146	163	163	248	301
Misbruik van vertrouwen en verwante misdr.	20	26	21	31	50	38	50	43	53	31	44	48
Verduistering en bedrieglijke vernietiging	102	9	9	12	10	9	7	7	3	5	2	2
Flessentrekkerij	113	4	1	3	1	4	3	4		1	2	2
Bedrog: Andere	16	2	2	6	7	3	3	1	2	5	6	4
Heling	1	5	5	4	5	5	1	3	6	2	3	3
Misdr. ivm insolventie			1	2	4	1						
Totaal	274	111	100	122	157	187	187	204	227	207	305	360

Jaar	Semester 1
2000	2000
2013	2013
2014	2014
2015	2015
2016	2016
2017	2017
2018	2018
2019	2019
2020	2020
2021	2021
2022	2022
2023	2023

Oplichting



Misbruik van vertrouwen en verwante misdr.



POLITIËLE CRIMINALITEITSSTATISTIEKEN

PLEEGPLAATS: POLITIEZONE

ZP BRABANT WALLON EST

DEEL II : CRIMINELE FIGUREN / FENOMENEN



ZP BRABANT WALLON EST

CF Diefstal vervoermiddel

	2000	2013	2014	2015	2016	2017	2018	2019	2020	2021	2022	2023
Autodiefstal	71	32	27	24	19	20	23	26	13	10	16	10
Motodiefstal	5	8	5	2	3	6	3	2	1		1	
Carjacking	2						1	1		1	1	
Homejacking	1				1				1			
Garagediefstal	13	8	5	4	6	6	3	3			1	
Bromfietsdiefstal	15	1	10	9	1	7	1	3	5	3	1	4
Fietsdiefstal	14	9	13	16	24	13	22	12	24	8	14	18

CF Inbraak

	2000	2013	2014	2015	2016	2017	2018	2019	2020	2021	2022	2023
Woninginbraak	213	245	164	227	204	190	197	233	120	98	126	88
Inbraak in bedrijf of handelszaak	61	51	41	39	36	25	53	26	17	16	16	19
Inbraak in openbare of overheidsinstelling	20	9	11	8	23	12	12	17	6	8	2	6
Ramkraak	1						1					
Inbraak in gebouw (totaal)	293	305	216	274	262	227	262	276	143	122	143	113

CF Diefstal andere

	2000	2013	2014	2015	2016	2017	2018	2019	2020	2021	2022	2023
Diefstal gewapenderhand	9	8	6	5	6	8	5		5	2	5	1
Diefstal met geweld zonder wapen	10	13	15	14	11	14	15	14	9	9	14	11
Diefstal uit of aan voertuig	103	64	72	62	74	78	76	68	59	50	37	52
Diefstal van wapens en explosieven	2	9	9	5	5	4	6	11	4	4	8	3
Handtasroof			1	1	1						1	1
Grijpdiefstal	2		1	2	3	3	2	5	2	1	2	3
Zakkenrollerij	20	19	20	16	10	9	6	14	11	11	11	18
Winkeldiefstal	9	41	51	45	53	52	44	30	40	25	63	39
Diefstal met list	10	64	65	42	15	14	17	17	10	1	7	6
Metaaldiefstal	1	8	6	2	5	11	6	6	5		3	4
Werfdiefstal	26	15	9	7	8	12	12	8	14	12	7	10
Home-invasie				1			2		1			
Dierendiefstal	2	1	5	9	7	1	2	4	4	2	1	3
Ladingdiefstal				1		4					1	1



ICT-criminaliteit

	2000	2013	2014	2015	2016	2017	2018	2019	2020	2021	2022	2023
Betaalkaartfraude	1	12	9	4	19	13	5	4	14	10	12	11
Phishing					1		1	7	10	7	13	9
Ransomware											1	
Shouldersurfing		1	1		1	3			4	1		
Skimming							1					4

CF Andere

	2000	2013	2014	2015	2016	2017	2018	2019	2020	2021	2022	2023
Geweld tegen beroepen van algemeen belang	1	1	3	1	1	3	3	3	7	3		5
Groepsverkrachting	1					1					1	
Graffiti	7	6	4	14	4	7	2	3	1	6	6	8
Beschadiging van auto	16	93	111	94	87	91	115	74	76	64	72	52
Steekpartij	2	1	1	1	1	1	1		2	1	2	

FE Intrafamiliaal geweld (IFG)

	2000	2013	2014	2015	2016	2017	2018	2019	2020	2021	2022	2023
IFG: fysiek, binnen het koppel	7	44	51	62	73	51	65	57	99	91	104	101
IFG: fysiek, tegen afstammelingen	1	12	13	14	16	14	16	15	22	19	16	25
IFG: fysiek, tegen andere leden	31	15	13	11	15	11	14	20	10	24	15	17
IFG: seksueel, binnen het koppel					2	1		1				
IFG: seksueel, tegen afstammelingen		1	5	2	2	4	1	5	4	2		
IFG: seksueel, tegen andere leden			2		1			2				
IFG: psychisch, binnen het koppel	53	87	57	66	72	81	78	87	78	78	100	91
IFG: psychisch, tegen afstammelingen					4	3	2	6	2	7	2	5
IFG: psychisch, tegen andere leden		4	1		3	4	4	3	2	6	6	1
IFG: economisch, binnen het koppel			4		6	4	3	3	3	5	4	4
IFG: economisch, tegen afstammelingen	3				2	1						
IFG: economisch, tegen andere leden	17	14	21	12	13	11	8	7	5	10	6	4

FE Hormonen en doping

	2000	2013	2014	2015	2016	2017	2018	2019	2020	2021	2022	2023
Humane doping		3	2	2	2	1	5		1	1		1
Illegale vetmesting	1			1								



FE Drugs

	2000	2013	2014	2015	2016	2017	2018	2019	2020	2021	2022	2023
Verkoop van cocaïne			2		2	2	3	4	9	3	2	4
Import-export van cocaïne					1					1		
Import-export van synthetische drugs					1						1	
Verkoop van synthetische drugs		1	2	1	1	3		3	3		2	
Productie van cannabis (teelt)		1	4	4	4	8	10	4	4	6	3	2

FE Wapenzwendel

	2000	2013	2014	2015	2016	2017	2018	2019	2020	2021	2022	2023
Handel en productie van vuurwapen			1	3			2				1	
Handel en productie van niet-vuurwapen						1						

FE Mensenhandel

	2000	2013	2014	2015	2016	2017	2018	2019	2020	2021	2022	2023
Mensenhandel - economische uitbuiting			3	1								
Mensenhandel - seksuele uitbuiting				1				2		1	4	3

FE Geweld in de publieke ruimte

	2000	2013	2014	2015	2016	2017	2018	2019	2020	2021	2022	2023
Fysiek geweld (openbaar vervoer)		1	1				1	2		1	1	2
Fysiek geweld (openbare weg)	26	41	63	51	62	49	61	60	57	53	77	43
Fysiek geweld (andere openbare plaats)	2	2	1	2	4	2	6	1	2	2	2	2
Fysiek geweld (publiek toegankelijke plaats)	24	21	15	27	23	20	21	16	18	17	24	26
Seksueel geweld (openbaar vervoer)	1							1	3			
Seksueel geweld (openbare weg)	3	2	1	6	1	4	4	2	3	3	6	2
Seksueel geweld (andere openbare plaats)		3			1			1				
Seksueel geweld (publiek toegankelijke plaats)		1		1	5	3	1	2	2	3	2	4
Psychisch geweld (openbaar vervoer)	1		4	3	1		3	2		1	1	2
Psychisch geweld (openbare weg)	25	61	48	42	44	47	49	55	66	49	52	51
Psychisch geweld (andere openbare plaats)	3	4	2	8	12	6	4	4	3	4	4	4
Psychisch geweld (publiek toegankelijke plaats)	16	22	20	24	14	28	20	28	18	16	23	22
Diefstal gewapenderhand (openbare weg)	5	2		1	1	3	1		1			1
Diefstal gewapenderhand (andere openbare plaats)				1								
Diefstal gewapenderhand (publiek toegank. plaats)	2	2	2	2	4	4	2		1	2	4	
Diefstal geweld zonder wapen (openbaar vervoer)				1				1		1		
Diefstal geweld zonder wapen (openbare weg)	1	3	8	8	2	6	5	4	4	2	6	7
Diefstal geweld zonder wapen (and. openb. plaats)			1			1	1				1	
Diefstal geweld zonder wapen (pub. toegank. pl.)		7	2	3	3	4	3	5	2	1	3	



FE Andere

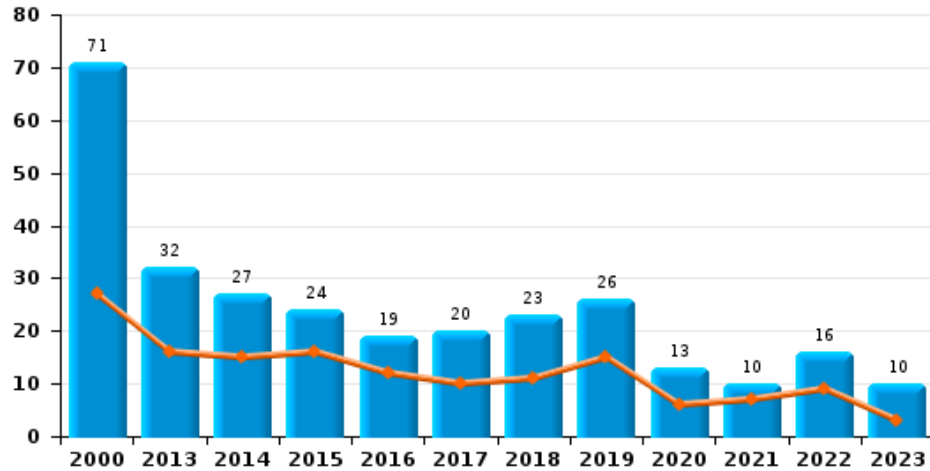
	2000	2013	2014	2015	2016	2017	2018	2019	2020	2021	2022	2023
Nepagenten	1	2					1		1			3
Terrorisme, extremisme en radicalisme				2		1					1	1
Cyberbelaging		9	21	34	22	32	34	25	43	29	26	29
Identiteitsfraude	12	12	17	10	10	22	15	26	31	19	29	40



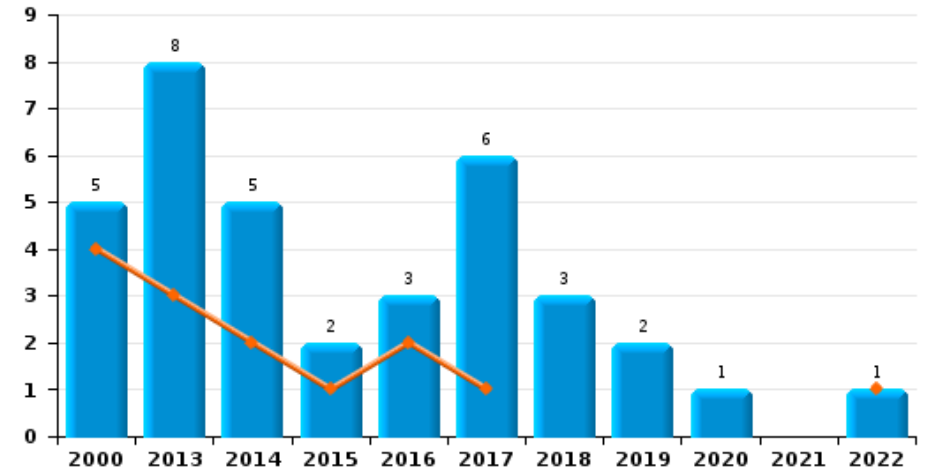
ZP BRABANT WALLON EST

Jaar ■
Semester 1 ■

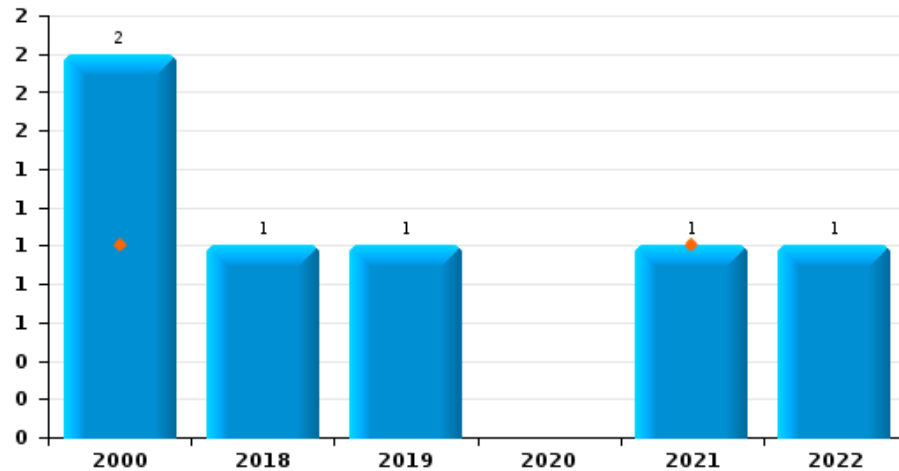
Autodiefstal



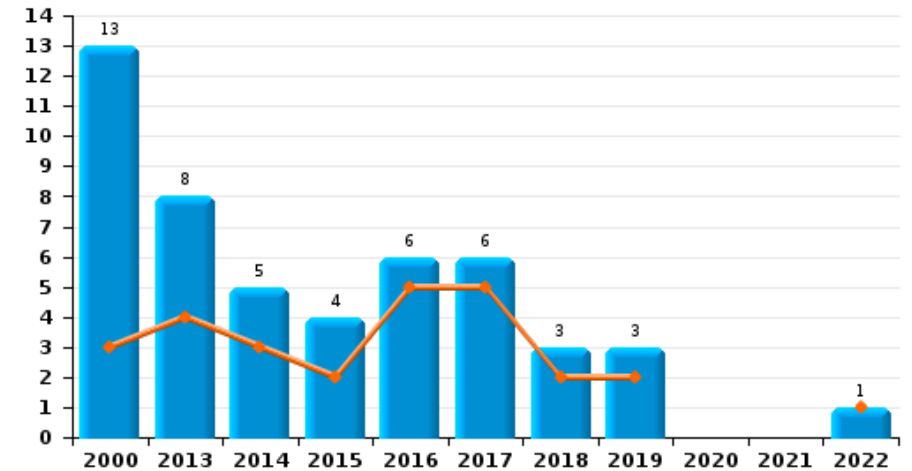
Motodiefstal



Carjacking



Garagediefstal

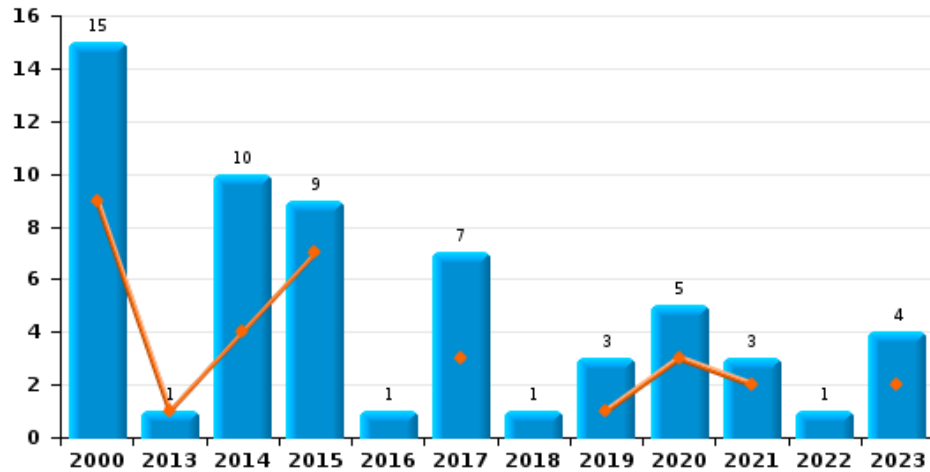




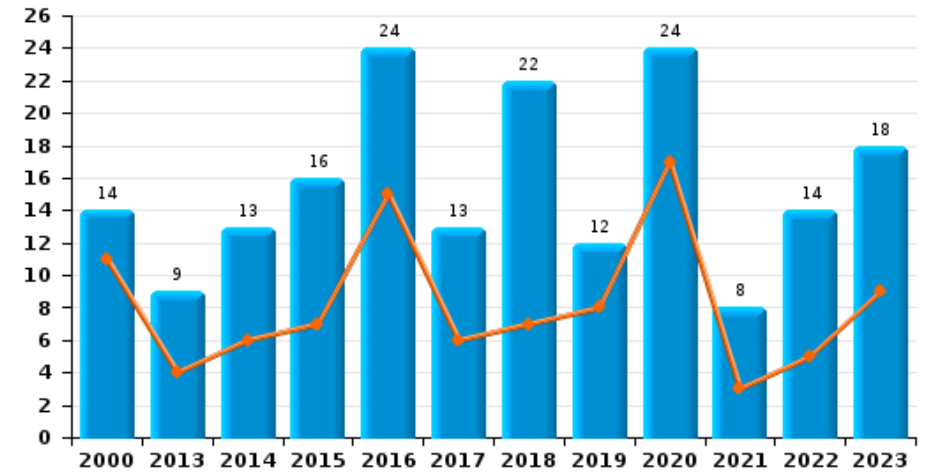
ZP BRABANT WALLON EST

Jaar	■
Semester 1	■

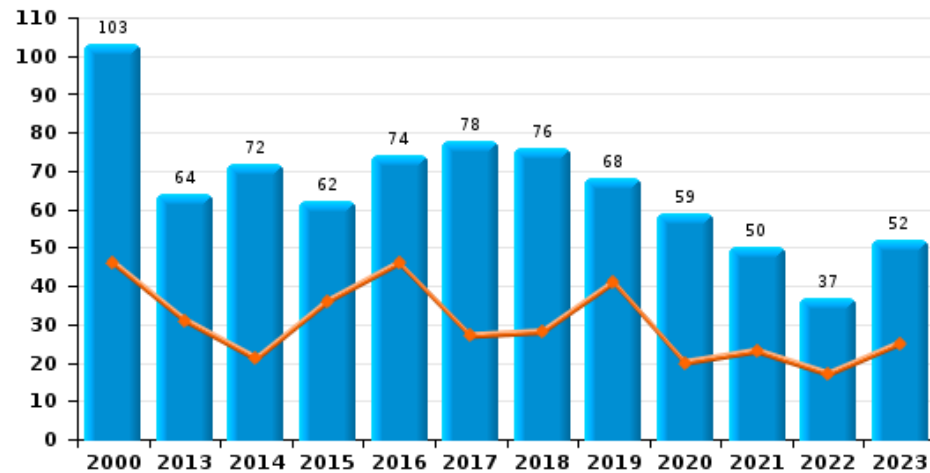
Bromfietsdiefstal



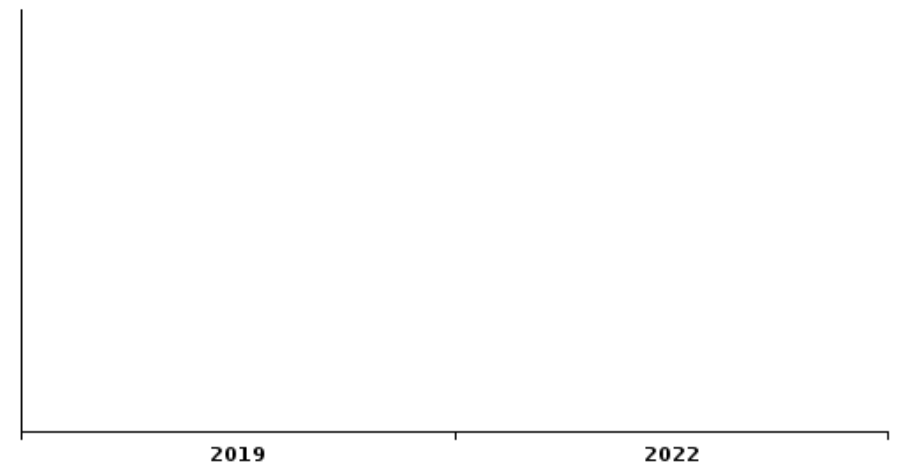
Fietsdiefstal



Diefstal uit of aan voertuig



Sacjacking uit auto

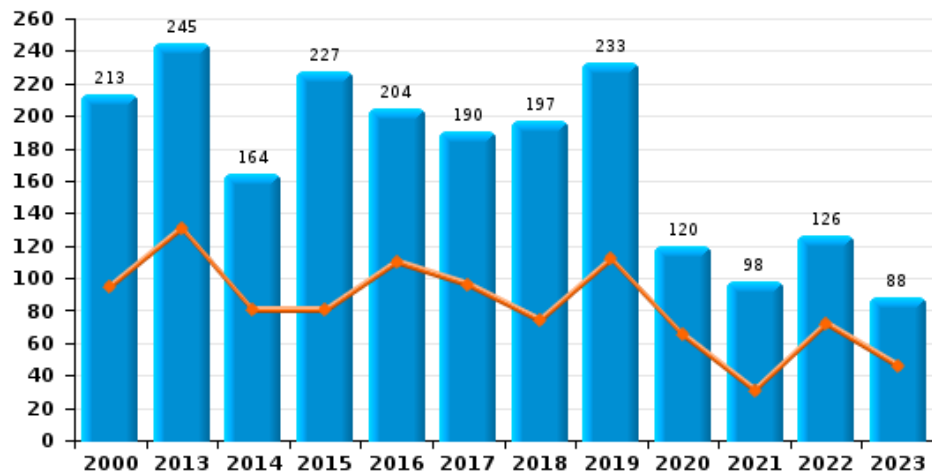




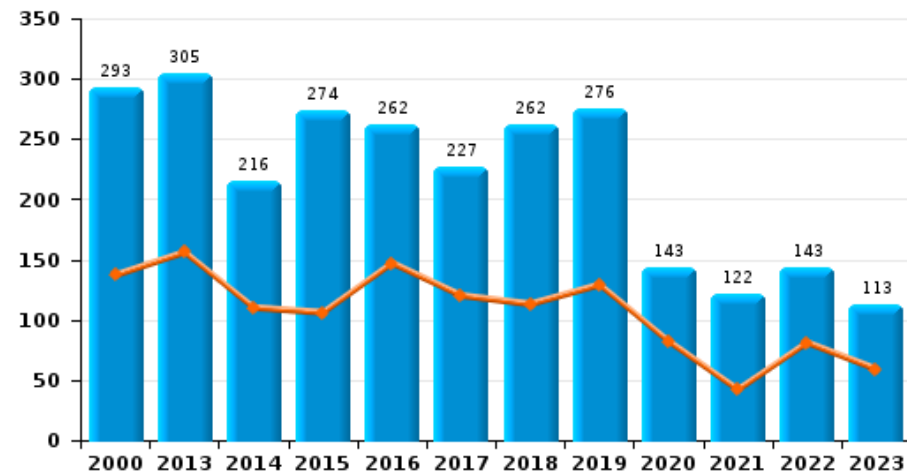
ZP BRABANT WALLON EST

Jaar ■
Semester 1 ■

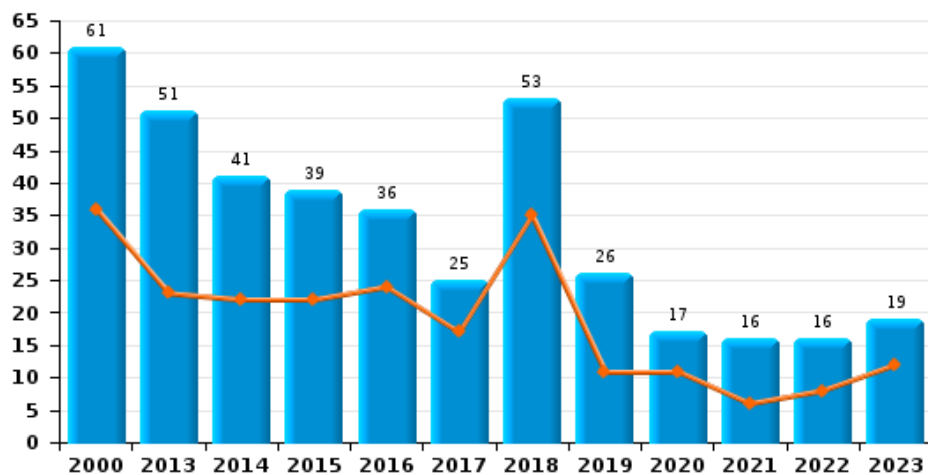
Woninginbraak



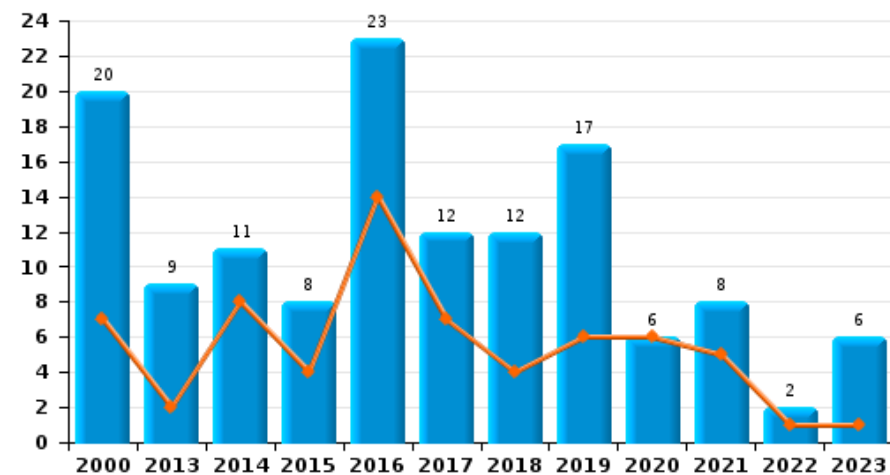
Inbraak in gebouw (totaal)



Inbraak in bedrijf of handelszaak



Inbraak in openbare of overheidsinstelling

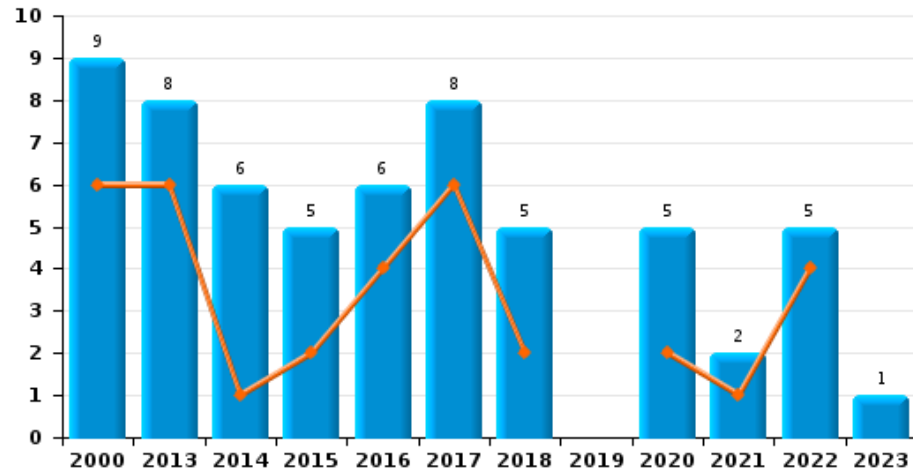




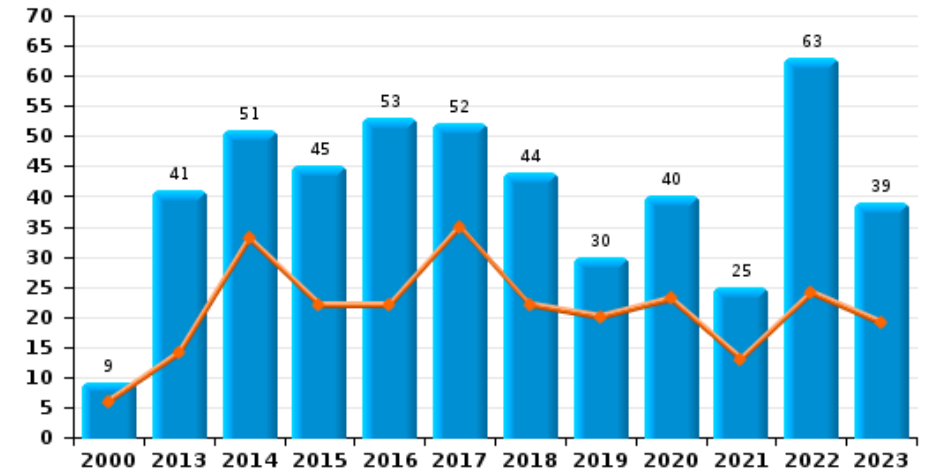
ZP BRABANT WALLON EST

Jaar ■
Semester 1 ■

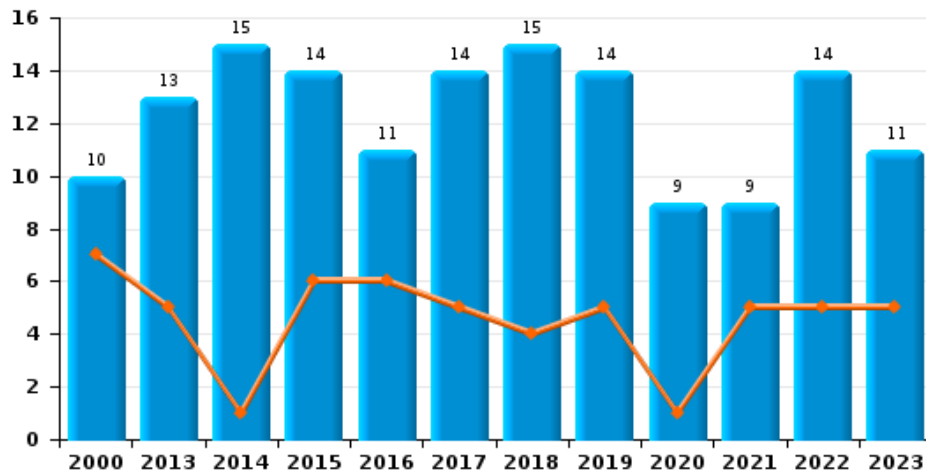
Diefstal gewapenderhand



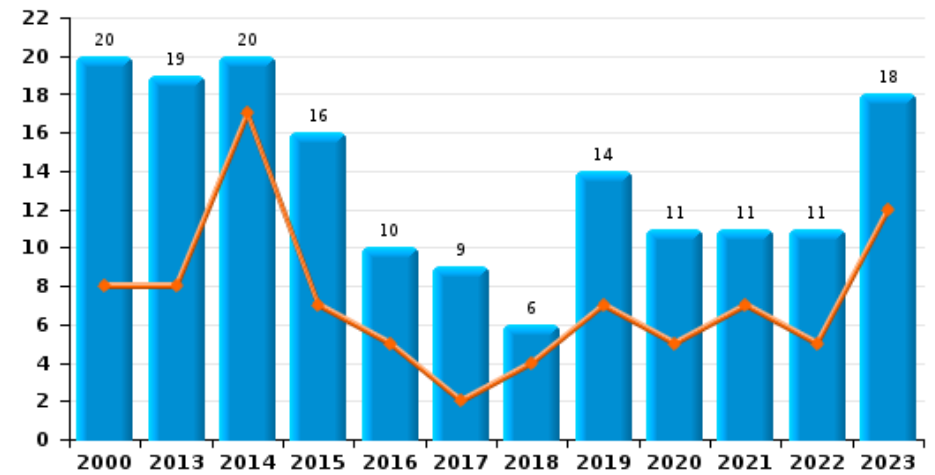
Winkeldiefstal



Diefstal met geweld zonder wapen

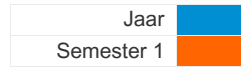


Zakkenrollerij

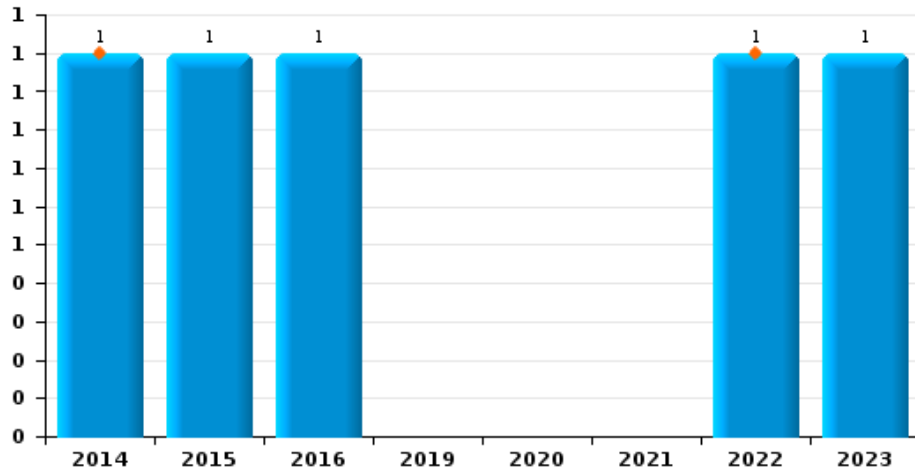




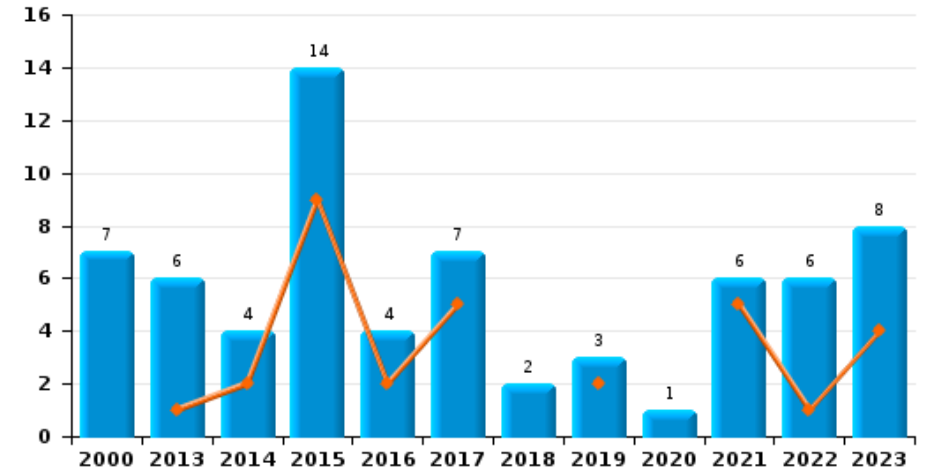
ZP BRABANT WALLON EST



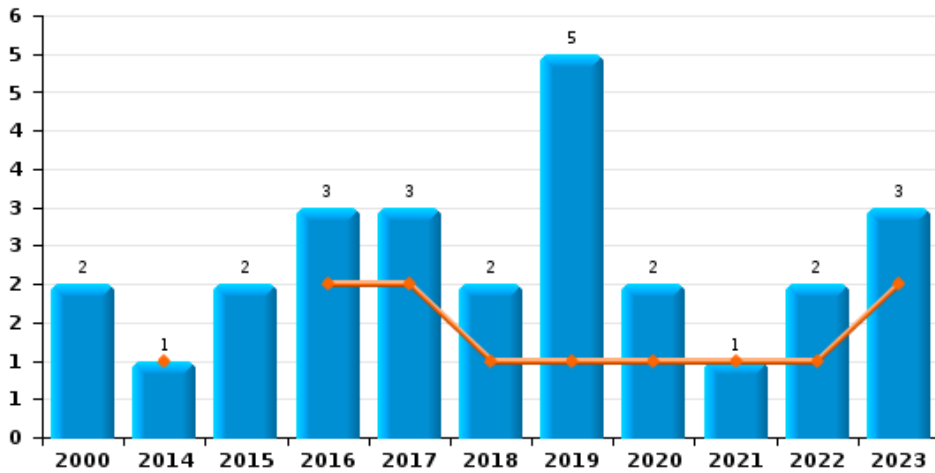
Handtasroof



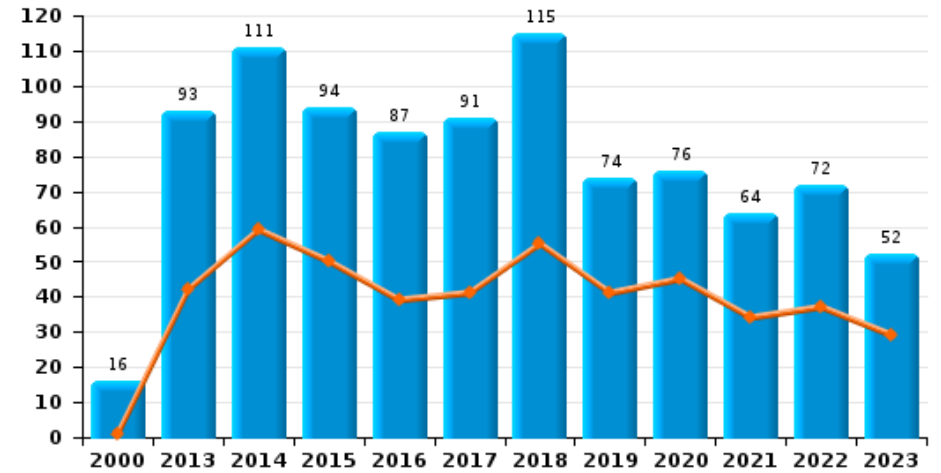
Graffiti



Grijpdiefstal



Beschadiging van auto





ZP BRABANT WALLON EST

CF Diefstal vervoermiddel

		2000	2013	2014	2015	2016	2017	2018	2019	2020	2021	2022	2023
Autodiefstal	Sem 1	27	16	15	16	12	10	11	15	6	7	9	3
	Sem 2	44	16	12	8	7	10	12	11	7	3	7	7
	Totaal	71	32	27	24	19	20	23	26	13	10	16	10
Motodiefstal	Sem 1	4	3	2	1	2	1					1	
	Sem 2	1	5	3	1	1	5	3	2	1			
	Totaal	5	8	5	2	3	6	3	2	1		1	
Carjacking	Sem 1	1									1		
	Sem 2	1						1	1			1	
	Totaal	2						1	1		1	1	
Homejacking	Sem 1	1				1				1			
	Sem 2												
	Totaal	1				1				1			
Garagediefstal	Sem 1	3	4	3	2	5	5	2	2			1	
	Sem 2	10	4	2	2	1	1	1	1				
	Totaal	13	8	5	4	6	6	3	3			1	
Bromfietsdiefstal	Sem 1	9	1	4	7		3		1	3	2		2
	Sem 2	6		6	2	1	4	1	2	2	1	1	2
	Totaal	15	1	10	9	1	7	1	3	5	3	1	4
Fietsdiefstal	Sem 1	11	4	6	7	15	6	7	8	17	3	5	9
	Sem 2	3	5	7	9	9	7	15	4	7	5	9	9
	Totaal	14	9	13	16	24	13	22	12	24	8	14	18



CF Inbraak

		2000	2013	2014	2015	2016	2017	2018	2019	2020	2021	2022	2023
Woninginbraak	Sem 1	95	131	80	80	110	96	74	112	65	31	72	46
	Sem 2	118	114	84	147	94	94	123	121	55	67	54	42
	Totaal	213	245	164	227	204	190	197	233	120	98	126	88
Inbraak in bedrijf of handelszaak	Sem 1	36	23	22	22	24	17	35	11	11	6	8	12
	Sem 2	25	28	19	17	12	8	18	15	6	10	8	7
	Totaal	61	51	41	39	36	25	53	26	17	16	16	19
Inbraak in openbare of overheidsinstelling	Sem 1	7	2	8	4	14	7	4	6	6	5	1	1
	Sem 2	13	7	3	4	9	5	8	11		3	1	5
	Totaal	20	9	11	8	23	12	12	17	6	8	2	6
Ramkraak	Sem 1	1						1					
	Totaal	1						1					
Inbraak in gebouw (totaal)	Sem 1	137	156	110	106	147	120	113	129	82	42	81	59
	Sem 2	156	149	106	168	115	107	149	147	61	80	62	54
	Totaal	293	305	216	274	262	227	262	276	143	122	143	113



CF Diefstal andere

		2000	2013	2014	2015	2016	2017	2018	2019	2020	2021	2022	2023
Diefstal gewapenderhand	Sem 1	6	6	1	2	4	6	2		2	1	4	
	Sem 2	3	2	5	3	2	2	3		3	1	1	1
Totaal		9	8	6	5	6	8	5		5	2	5	1
Diefstal met geweld zonder wapen	Sem 1	7	5	1	6	6	5	4	5	1	5	5	5
	Sem 2	3	8	14	8	5	9	11	9	8	4	9	6
Totaal		10	13	15	14	11	14	15	14	9	9	14	11
Diefstal uit of aan voertuig	Sem 1	46	31	21	36	46	27	28	41	20	23	17	25
	Sem 2	57	33	51	26	28	51	48	27	39	27	20	27
Totaal		103	64	72	62	74	78	76	68	59	50	37	52
Diefstal van wapens en explosieven	Sem 1		3	5	2	2	2	1	9	2	2	5	1
	Sem 2	2	6	4	3	3	2	5	2	2	2	3	2
Totaal		2	9	9	5	5	4	6	11	4	4	8	3
Handtasroof	Sem 1			1								1	
	Sem 2				1	1							1
Totaal				1	1	1						1	1
Grijpdiefstal	Sem 1			1		2	2	1	1	1	1	1	2
	Sem 2	2			2	1	1	1	4	1		1	1
Totaal		2		1	2	3	3	2	5	2	1	2	3
Zakkenrollerij	Sem 1	8	8	17	7	5	2	4	7	5	7	5	12
	Sem 2	12	11	3	9	5	7	2	7	6	4	6	6
Totaal		20	19	20	16	10	9	6	14	11	11	11	18
Winkeldiefstal	Sem 1	6	14	33	22	22	35	22	20	23	13	24	19
	Sem 2	3	27	18	23	31	17	22	10	17	12	39	20
Totaal		9	41	51	45	53	52	44	30	40	25	63	39



Diefstal met list	Sem 1	3	33	31	29	5	10	10	11	4	4	6	
	Sem 2	7	31	34	13	10	4	7	6	6	1	3	
	Totaal	10	64	65	42	15	14	17	17	10	1	7	6
Metaaldiefstal	Sem 1	1	4	1		4	6	4	3	4		2	
	Sem 2		4	5	2	1	5	2	3	1		3	2
	Totaal	1	8	6	2	5	11	6	6	5		3	4
Werfdiefstal	Sem 1	22	7	6	5	4	7	9	4	6	6	4	3
	Sem 2	4	8	3	2	4	5	3	4	8	6	3	7
	Totaal	26	15	9	7	8	12	12	8	14	12	7	10
Home-invasie	Sem 2				1			2		1			
	Totaal				1			2		1			
Dierendiefstal	Sem 1	1	1	2	4	3			2	2	1		2
	Sem 2	1		3	5	4	1	2	2	2	1	1	1
	Totaal	2	1	5	9	7	1	2	4	4	2	1	3
Ladingdiefstal	Sem 1										1		
	Sem 2			1		4						1	
	Totaal			1		4					1	1	



ICT-criminaliteit

		2000	2013	2014	2015	2016	2017	2018	2019	2020	2021	2022	2023
Betaalkaartfraude	Sem 1	1	7	6	2	14	6	2	3	3	3	4	2
	Sem 2		5	3	2	5	7	3	1	11	7	8	9
Totaal		1	12	9	4	19	13	5	4	14	10	12	11
Phishing	Sem 1					1			2	3	3	3	3
	Sem 2							1	5	7	4	10	6
Totaal						1		1	7	10	7	13	9
Ransomware	Sem 2											1	
	Totaal											1	
Shouldersurfing	Sem 1		1	1		1	1				1		
	Sem 2						2			4			
Totaal			1	1		1	3			4	1		
Skimming	Sem 2							1					4
	Totaal							1					4



CF Andere

		2000	2013	2014	2015	2016	2017	2018	2019	2020	2021	2022	2023
Geweld tegen beroepen van algemeen belang	Sem 1			3		1	2	2	2	7	2		3
	Sem 2	1	1		1		1	1	1		1		2
	Totaal	1	1	3	1	1	3	3	3	7	3		5
Groepsverkrachting	Sem 1	1										1	
	Sem 2					1							
	Totaal	1				1						1	
Graffiti	Sem 1		1	2	9	2	5		2		5	1	4
	Sem 2	7	5	2	5	2	2	2	1	1	1	5	4
	Totaal	7	6	4	14	4	7	2	3	1	6	6	8
Beschadiging van auto	Sem 1	1	42	59	50	39	41	55	41	45	34	37	29
	Sem 2	15	51	52	44	48	50	60	33	31	30	35	23
	Totaal	16	93	111	94	87	91	115	74	76	64	72	52
Steekpartij	Sem 1	1	1	1	1	1					1	2	
	Sem 2	1						1		2			
	Totaal	2	1	1	1	1	1	1		2	1	2	



FE Intrafamiliaal geweld (IFG)

		2000	2013	2014	2015	2016	2017	2018	2019	2020	2021	2022	2023
IFG: fysiek, binnen het koppel	Sem 1	2	23	25	27	50	21	28	24	57	47	50	48
	Sem 2	5	21	26	35	23	30	37	33	42	44	54	53
Totaal		7	44	51	62	73	51	65	57	99	91	104	101
IFG: fysiek, tegen afstammelingen	Sem 1	1	6	8	11	5	7	9	10	15	12	9	13
	Sem 2		6	5	3	11	7	7	5	7	7	7	12
Totaal		1	12	13	14	16	14	16	15	22	19	16	25
IFG: fysiek, tegen andere leden	Sem 1	19	10	9	7	8	7	7	14	8	12	8	8
	Sem 2	12	5	4	4	7	4	7	6	2	12	7	9
Totaal		31	15	13	11	15	11	14	20	10	24	15	17
IFG: seksueel, binnen het koppel	Sem 1					1							
	Sem 2					1	1		1				
Totaal						2	1		1				
IFG: seksueel, tegen afstammelingen	Sem 1			2		2	1	1	1	1	2		
	Sem 2		1	3	2		3		4	3			
Totaal			1	5	2	2	4	1	5	4	2		
IFG: seksueel, tegen andere leden	Sem 1					1							
	Sem 2			2					2				
Totaal				2		1			2				
IFG: psychisch, binnen het koppel	Sem 1	22	48	31	26	39	42	42	39	43	45	45	35
	Sem 2	31	39	26	40	33	39	36	48	35	33	55	56
Totaal		53	87	57	66	72	81	78	87	78	78	100	91
IFG: psychisch, tegen afstammelingen	Sem 1					2	1	1	2	1	2		3
	Sem 2					2	2	1	4	1	5	2	2
Totaal						4	3	2	6	2	7	2	5



IFG: psychisch, tegen andere leden	Sem 1	
	Sem 2	
Totaal		

3			2	2	2	2	1	2		
1	1		1	2	2	1	1	4	6	1
4	1		3	4	4	3	2	6	6	1

IFG: economisch, binnen het koppel	Sem 1	
	Sem 2	
Totaal		

	2		2	4	1	1		1	4	3
	2		4		2	2	3	4		1
	4		6	4	3	3	3	5	4	4

IFG: economisch, tegen afstammelingen	Sem 1	2
	Sem 2	1
Totaal		3

			1							
			1	1						
			2	1						

IFG: economisch, tegen andere leden	Sem 1	8
	Sem 2	9
Totaal		17

3	15	6	5	4	6	4	4	5	3	1
11	6	6	8	7	2	3	1	5	3	3
14	21	12	13	11	8	7	5	10	6	4



FE Hormonen en doping

		2000	2013	2014	2015	2016	2017	2018	2019	2020	2021	2022	2023
Humane doping	Sem 1		2	1	1			2		1	1		
	Sem 2		1	1	1	2	1	3					1
	Totaal		3	2	2	2	1	5		1	1		1
Illegale vetmesting	Sem 1	1											
	Sem 2				1								
	Totaal	1			1								



FE Drugs

		2000	2013	2014	2015	2016	2017	2018	2019	2020	2021	2022	2023
Verkoop van cocaïne	Sem 1			1			1	2	1	8	1	1	3
	Sem 2			1		2	1	1	3	1	2	1	1
Totaal				2		2	2	3	4	9	3	2	4
Import-export van cocaïne	Sem 2					1					1		
	Totaal					1					1		
Import-export van synthetische drugs	Sem 2					1						1	
	Totaal					1						1	
Verkoop van synthetische drugs	Sem 1			2	1		2		3	2		2	
	Sem 2		1			1	1			1			
Totaal			1	2	1	1	3		3	3		2	
Productie van cannabis (teelt)	Sem 1			1	2	3	6	4	1	2	4		
	Sem 2		1	3	2	1	2	6	3	2	2	3	2
Totaal			1	4	4	4	8	10	4	4	6	3	2



FE Wapenzwendel

		2000	2013	2014	2015	2016	2017	2018	2019	2020	2021	2022	2023
Handel en productie van vuurwapen	Sem 1				2							1	
	Sem 2			1	1			2					
Totaal				1	3			2				1	
Handel en productie van niet-vuurwapen	Sem 1						1						
	Totaal						1						



FE Mensenhandel

		2000	2013	2014	2015	2016	2017	2018	2019	2020	2021	2022	2023
Mensenhandel - economische uitbuiting	Sem 1			1									
	Sem 2			2	1								
Totaal				3	1								
Mensenhandel - seksuele uitbuiting	Sem 1				1				2				2
	Sem 2										1	4	1
Totaal					1				2		1	4	3



FE Geweld in de publieke ruimte

		2000	2013	2014	2015	2016	2017	2018	2019	2020	2021	2022	2023
Fysiek geweld (openbaar vervoer)	Sem 1			1				1					1
	Sem 2		1						2		1	1	1
Totaal			1	1				1	2		1	1	2
Fysiek geweld (openbare weg)	Sem 1	14	16	25	26	30	31	25	30	27	18	35	24
	Sem 2	12	25	38	25	32	18	36	30	30	35	42	19
Totaal		26	41	63	51	62	49	61	60	57	53	77	43
Fysiek geweld (andere openbare plaats)	Sem 1	1			1	1	1	2		1	1	1	2
	Sem 2	1	2	1	1	3	1	4	1	1	1	1	
Totaal		2	2	1	2	4	2	6	1	2	2	2	2
Fysiek geweld (publiek toegankelijke plaats)	Sem 1	14	12	6	12	9	10	13	8	11	4	9	12
	Sem 2	10	9	9	15	14	10	8	8	7	13	15	14
Totaal		24	21	15	27	23	20	21	16	18	17	24	26
Seksueel geweld (openbaar vervoer)	Sem 1	1							1	2			
	Sem 2									1			
Totaal		1							1	3			
Seksueel geweld (openbare weg)	Sem 1	1	1		4	1		1	1	1	3	2	1
	Sem 2	2	1	1	2		4	3	1	2		4	1
Totaal		3	2	1	6	1	4	4	2	3	3	6	2
Seksueel geweld (andere openbare plaats)	Sem 1		3			1							
	Sem 2								1				
Totaal			3			1			1				
Seksueel geweld (publiek toegankelijke plaats)	Sem 1				1	2	1	1	2	1	2		2
	Sem 2		1			3	2			1	1	2	2
Totaal			1		1	5	3	1	2	2	3	2	4



Psychisch geweld (openbaar vervoer)	Sem 1																					
	Sem 2	1																				
	Totaal	1																				
Psychisch geweld (openbare weg)	Sem 1	12	29	24	24	17	27	18	29	31	21	21	21	21								
	Sem 2	13	32	24	18	27	20	31	26	35	28	31	30									
	Totaal	25	61	48	42	44	47	49	55	66	49	52	51									
Psychisch geweld (andere openbare plaats)	Sem 1		1	1	4	5	2	2	2	2	1	2	1									
	Sem 2	3	3	1	4	7	4	2	2	1	3	2	3									
	Totaal	3	4	2	8	12	6	4	4	3	4	4	4									
Psychisch geweld (publiek toegankelijke plaats)	Sem 1	9	14	13	12	5	15	11	12	11	9	11	12									
	Sem 2	7	8	7	12	9	13	9	16	7	7	12	10									
	Totaal	16	22	20	24	14	28	20	28	18	16	23	22									
Diefstal gewapenderhand (openbare weg)	Sem 1	4	2		1		1	1														
	Sem 2	1				1	2			1			1									
	Totaal	5	2		1	1	3	1		1			1									
Diefstal gewapenderhand (andere openbare plaats)	Sem 2				1																	
	Totaal				1																	
Diefstal gewapenderhand (publiek toegank. plaats)	Sem 1	1	1	1	1	3	4	1		1	1	3										
	Sem 2	1	1	1	1	1		1			1	1										
	Totaal	2	2	2	2	4	4	2		1	2	4										
Diefstal geweld zonder wapen (openbaar vervoer)	Sem 1				1				1													
	Sem 2										1											
	Totaal				1				1		1											
Diefstal geweld zonder wapen (openbare weg)	Sem 1		1	1	3	2	3	2	1	1	2	3	3									
	Sem 2	1	2	7	5		3	3	3	3		3	4									
	Totaal	1	3	8	8	2	6	5	4	4	2	6	7									



Diefstal geweld zonder wapen (and. openb. plaats)	Sem 1	
	Sem 2	
Totaal		

					1					
	1			1					1	
	1			1	1				1	

Diefstal geweld zonder wapen (pub. toegank. pl.)	Sem 1	
	Sem 2	
Totaal		

2		1	3	1	1	1			1	
5	2	2		3	2	4	2	1	2	
7	2	3	3	4	3	5	2	1	3	



FE Andere

		2000	2013	2014	2015	2016	2017	2018	2019	2020	2021	2022	2023
Nepagenten	Sem 1							1					1
	Sem 2	1	2							1			2
Totaal		1	2					1		1			3
Terrorisme, extremisme en radicalisme	Sem 1											1	
	Sem 2			2		1							1
Totaal				2		1						1	1
Cyberbelaging	Sem 1		5	14	15	13	20	19	10	23	15	17	11
	Sem 2		4	7	19	9	12	15	15	20	14	9	18
Totaal			9	21	34	22	32	34	25	43	29	26	29
Identiteitsfraude	Sem 1	2	6	12	8	5	6	5	17	17	10	12	20
	Sem 2	10	6	5	2	5	16	10	9	14	9	17	20
Totaal		12	12	17	10	10	22	15	26	31	19	29	40



ZP BRABANT WALLON EST

2022

CF Diefstal vervoermiddel

	Feb	Maa	Apr	Mei	Jun	Jul	Aug	Sep	Okt	Nov	Dec	Totaal
Autodiefstal	2	1	1	3	2				3	2	2	16
Motodiefstal	1											1
Carjacking											1	1
Garagediefstal				1								1
Bromfietsdiefstal						1						1
Fietsdiefstal	1		2	2		1	4	1	1	1	1	14

CF Inbraak

	Jan	Feb	Maa	Apr	Mei	Jun	Jul	Aug	Sep	Okt	Nov	Dec	Totaal
Woninginbraak	13	14	7	5	17	16	6	11	5	8	11	13	126
Inbraak in bedrijf of handelszaak	3			3	1	1		2	3	1	2		16
Inbraak in openbare of overheidsinstelling						1				1			2
Inbraak in gebouw (totaal)	16	14	7	8	18	18	6	13	8	9	13	13	143



CF Diefstal andere

	Jan	Feb	Maa	Apr	Mei	Jun	Jul	Aug	Sep	Okt	Nov	Dec	Totaal
Diefstal gewapenderhand	2			2				1					5
Diefstal met geweld zonder wapen	2	1	1			1	1	3	1	2	1	1	14
Diefstal uit of aan voertuig	4	3	2		3	5	2	4	5	4	5		37
Diefstal van wapens en explosieven	1	1		1	1	1	1	1	1				8
Handtasroof		1											1
Grijpdiefstal		1						1					2
Zakkenrollerij	2			1	1	1	1	2	2		1		11
Winkeldiefstal	3	4		4	5	8	8	10	2	4	15		63
Diefstal met list		2				2		2	1				7
Metaaldiefstal								1		1	1		3
Werfdiefstal	1	1		1	1			1			2		7
Dierendiefstal								1					1
Ladingdiefstal	1												1

ICT-criminaliteit

	Feb	Apr	Mei	Jul	Aug	Sep	Okt	Nov	Dec	Totaal
Betaalkaartfraude	1	1	2	1	1	1	1	3	1	12
Phishing		2	1	2	3	3	1	1		13
Ransomware								1		1

CF Andere

	Jan	Feb	Maa	Apr	Mei	Jun	Jul	Aug	Sep	Okt	Nov	Dec	Totaal
Groepsverkrachting					1								1
Graffiti						1	1	1	1	2			6
Beschadiging van auto	8	4	9	4	8	4	5	9	7	3	7	4	72
Steekpartij		1		1									2



FE Intrafamiliaal geweld (IFG)

	Jan	Feb	Maa	Apr	Mei	Jun	Jul	Aug	Sep	Okt	Nov	Dec	Totaal
IFG: fysiek, binnen het koppel	11	5	6	11	13	4	10	19	11	3	6	5	104
IFG: fysiek, tegen afstammelingen			4	3	1	1		2	1		3	1	16
IFG: fysiek, tegen andere leden	4	1	2			1	1	4		1		1	15
IFG: psychisch, binnen het koppel	8	7	9	8	5	8	11	11	9	8	7	9	100
IFG: psychisch, tegen afstammelingen							2						2
IFG: psychisch, tegen andere leden									3	1	2		6
IFG: economisch, binnen het koppel		1		3									4
IFG: economisch, tegen andere leden	1	1	1				2	1					6

FE Drugs

	Feb	Mei	Jul	Aug	Sep	Okt	Nov	Totaal
Verkoop van cocaïne		1	1					2
Import-export van synthetische drugs							1	1
Verkoop van synthetische drugs	2							2
Productie van cannabis (teelt)				1	1	1		3

FE Wapenzwendel

	Mei	Totaal
Handel en productie van vuurwapen	1	1

FE Mensenhandel

	Sep	Okt	Nov	Totaal
Mensenhandel - seksuele uitbuiting	1	1	2	4



FE Geweld in de publieke ruimte

	Jan	Feb	Maa	Apr	Mei	Jun	Jul	Aug	Sep	Okt	Nov	Dec	Totaal
Fysiek geweld (openbaar vervoer)							1						1
Fysiek geweld (openbare weg)	9	3	4	4	8	7	7	6	7	11	6	5	77
Fysiek geweld (andere openbare plaats)						1					1		2
Fysiek geweld (publiek toegankelijke plaats)	1	1	1	1	3	2	3	1	6	2	1	2	24
Seksueel geweld (openbare weg)					2			3			1		6
Seksueel geweld (publiek toegankelijke plaats)										1		1	2
Psychisch geweld (openbaar vervoer)		1											1
Psychisch geweld (openbare weg)	3	1	5	2	5	5	7	6	4	6	5	3	52
Psychisch geweld (andere openbare plaats)	1				1		1				1		4
Psychisch geweld (publiek toegankelijke plaats)	2		1	4	2	2		1	5	2	3	1	23
Diefstal gewapenderhand (publiek toegank. plaats)	1			2				1					4
Diefstal geweld zonder wapen (openbare weg)	1	1	1					2				1	6
Diefstal geweld zonder wapen (and. openb. plaats)										1			1
Diefstal geweld zonder wapen (pub. toegank. pl.)	1							1	1				3

FE Andere

	Jan	Feb	Maa	Apr	Mei	Jun	Jul	Aug	Sep	Okt	Nov	Dec	Totaal
Terrorisme, extremisme en radicalisme				1									1
Cyberbelaging	5	4	1	3	2	2	1	3	1	1	1	2	26
Identiteitsfraude	1	1	3	3		4	2	3	3	1	3	5	29



2023

CF Diefstal vervoermiddel

	Jan	Feb	Maa	Apr	Jun	Jul	Aug	Sep	Okt	Nov	Dec	Totaal
Autodiefstal				1	2	2	2	2			1	10
Bromfietsdiefstal	1		1					1			1	4
Fietsdiefstal	2	2	1	1	3	1	1	1	2	1	3	18

CF Inbraak

	Jan	Feb	Maa	Apr	Mei	Jun	Jul	Aug	Sep	Okt	Nov	Dec	Totaal
Woninginbraak	7	4	14	8	7	6	2	2	3	13	14	8	88
Inbraak in bedrijf of handelszaak	1	1	4	2	2	2		2	1	1		3	19
Inbraak in openbare of overheidsinstelling	1						2	1		1		1	6
Inbraak in gebouw (totaal)	9	5	18	10	9	8	4	5	4	15	14	12	113

CF Diefstal andere

	Jan	Feb	Maa	Apr	Mei	Jun	Jul	Aug	Sep	Okt	Nov	Dec	Totaal
Diefstal gewapenderhand										1			1
Diefstal met geweld zonder wapen	2	1		2			1	1	1		3		11
Diefstal uit of aan voertuig	3	3	5	10	2	2		7	15	2	2	1	52
Diefstal van wapens en explosieven				1						1		1	3
Handtasroof							1						1
Grijpdiefstal	2						1						3
Zakkenrollerij	3	2	2		2	3	1		1	1	2	1	18
Winkeldiefstal	4	2	4		7	2	2		5	2	8	3	39
Diefstal met list	2	1	2		1								6
Metaaldiefstal	1				1		1					1	4
Werfdiefstal				1	2		3		1	1	1	1	10
Dierendiefstal			1		1							1	3
Ladingdiefstal									1				1



ICT-criminaliteit

	Jan	Feb	Apr	Jul	Aug	Sep	Okt	Nov	Dec	Totaal
Betaalkaartfraude		2			1	1		4	3	11
Phishing	1	1	1	1	1	1	1	1	1	9
Skimming								1	3	4

CF Andere

	Jan	Feb	Maa	Apr	Mei	Jun	Jul	Aug	Sep	Okt	Nov	Dec	Totaal
Geweld tegen beroepen van algemeen belang		1			1	1					2		5
Graffiti	1		1			2		1			1	2	8
Beschadiging van auto	2	3	9	4	5	6	2	7	4	6	3	1	52

FE Intrafamiliaal geweld (IFG)

	Jan	Feb	Maa	Apr	Mei	Jun	Jul	Aug	Sep	Okt	Nov	Dec	Totaal
IFG: fysiek, binnen het koppel	9	9	2	4	11	13	10	10	11	9	5	8	101
IFG: fysiek, tegen afstammelingen	1	4	2		2	4	3	4	2		2	1	25
IFG: fysiek, tegen andere leden		2	3		2	1	3		1	1	3	1	17
IFG: psychisch, binnen het koppel	6	6	6	2	6	9	17	11	12	8	5	3	91
IFG: psychisch, tegen afstammelingen					1	2	1	1					5
IFG: psychisch, tegen andere leden									1				1
IFG: economisch, binnen het koppel		1	1	1								1	4
IFG: economisch, tegen andere leden						1			1	1	1		4

FE Hormonen en doping

	Sep	Totaal
Humane doping	1	1

FE Drugs

	Maa	Apr	Aug	Okt	Totaal
Verkoop van cocaïne	1	2		1	4
Productie van cannabis (teelt)			1	1	2



FE Mensenhandel

	Jan	Jul	Totaal
Mensenhandel - seksuele uitbuiting	2	1	3

FE Geweld in de publieke ruimte

	Jan	Feb	Maa	Apr	Mei	Jun	Jul	Aug	Sep	Okt	Nov	Dec	Totaal
Fysiek geweld (openbaar vervoer)						1						1	2
Fysiek geweld (openbare weg)	2	1	8	2	5	6	6	5	3	2	2	1	43
Fysiek geweld (andere openbare plaats)				1		1							2
Fysiek geweld (publiek toegankelijke plaats)	1	3	2	1	2	3	5	1	4		3	1	26
Seksueel geweld (openbare weg)	1								1				2
Seksueel geweld (publiek toegankelijke plaats)						2			1			1	4
Psychisch geweld (openbaar vervoer)								1	1				2
Psychisch geweld (openbare weg)		1	2	6	5	7	8	9	6	4	2	1	51
Psychisch geweld (andere openbare plaats)						1				1	1	1	4
Psychisch geweld (publiek toegankelijke plaats)	1	4		3	2	2	2	2	3			3	22
Diefstal gewapenderhand (openbare weg)										1			1
Diefstal geweld zonder wapen (openbare weg)	2			1			1		1		2		7

FE Andere

	Jan	Feb	Maa	Apr	Mei	Jun	Jul	Aug	Sep	Okt	Nov	Dec	Totaal
Nepagenten					1		1	1					3
Terrorisme, extremisme en radicalisme								1					1
Cyberbelaging	4	2	3	1		1	4	2	4	3	3	2	29
Identiteitsfraude	2	4	3	3	4	4	5	3	3	4	2	3	40

POLITIËLE CRIMINALITEITSSTATISTIEKEN

PLEEGPLAATS: POLITIEZONE

ZP BRABANT WALLON EST

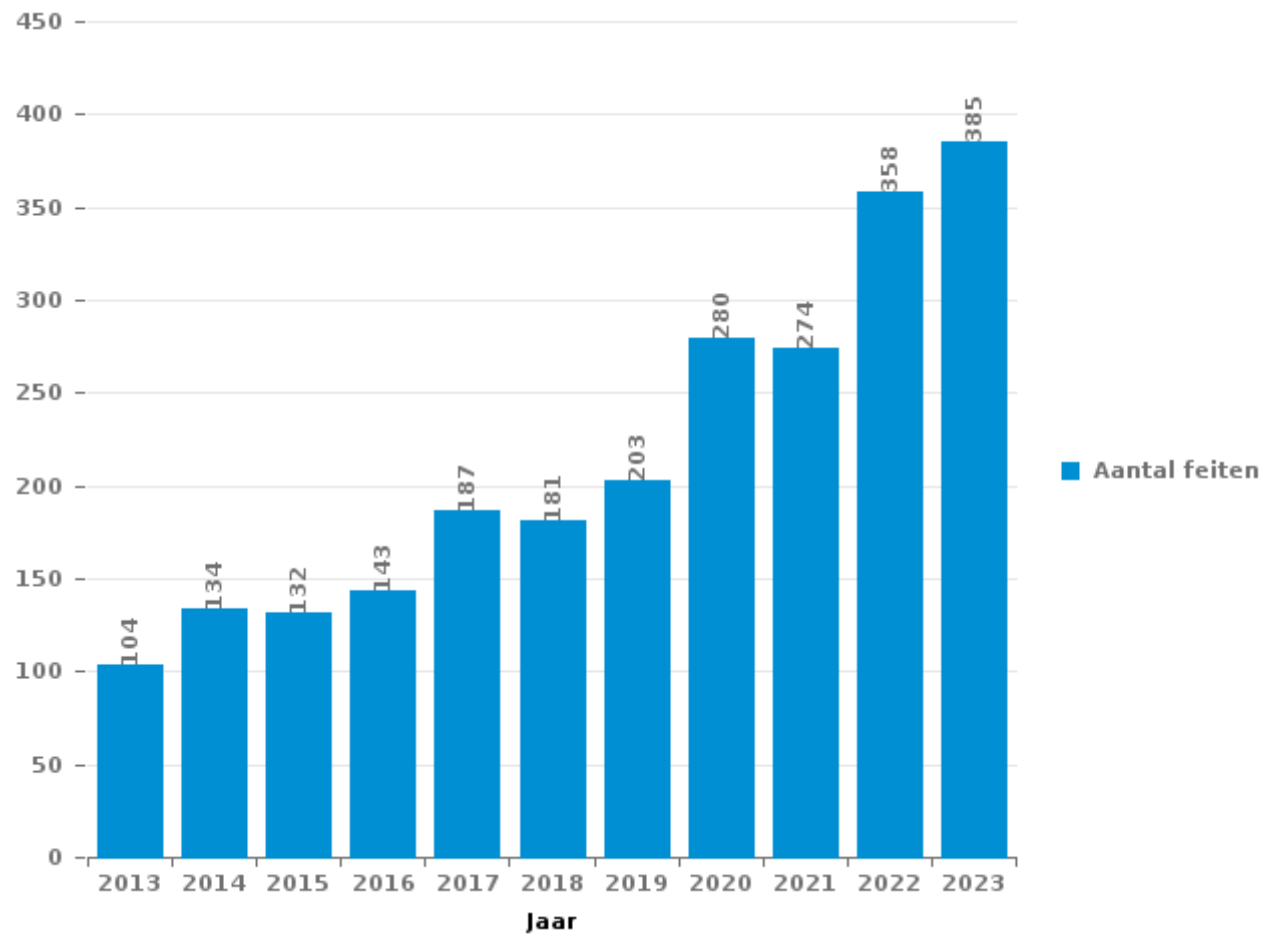
DEEL III : ICT



ZP BRABANT WALLON EST

Totaal aantal misdrijven met een ICT/online element sinds 2013

(deze cijfers kunnen een onderschatting zijn, dit afhankelijk van vattingspraktijken en technische beperkingen)





ICT/online-crime in strikte zin

Inbreuken (exhaustief)

	2013	2014	2015	2016	2017	2018	2019	2020	2021	2022	2023
Informaticacriminaliteit: Hacking:	1	7	4	3	1	8	4		9	5	7
Informaticacriminaliteit: Informaticabedrog:	28	36	26	43	38	29	44	91	88	109	80
Informaticacriminaliteit: Sabotage:	25	16	14	8	5	4	2		1	2	1
Informaticacriminaliteit: Valsheid in informatica:	1	4	1	1	2	2		1	3		2
Misdr. tegen andere morele waarden en gevoelens: Schenden van communicatie door particulier:	1										1
Sociaal strafwetboek: Misdr. tegen openbare trouw in sociaal strafrecht: Valsheid in informatica										1	
Totaal:	56	63	45	55	46	43	50	92	101	117	91

Criminele figuren (apart bekijken - niet optellen met iets anders - risico op dubbeltelling!)

	2013	2014	2015	2016	2017	2018	2019	2020	2021	2022	2023
Betaalkaartfraude	12	9	4	19	13	5	4	14	10	12	11
Phishing				1		1	7	10	7	13	9
Ransomware										1	
Shouldersurfing	1	1		1	3			4	1		
Skimming						1					4



ICT/online-crime in ruime zin

Inbreuken (enkel als feitcode bestaat)

	2013	2014	2015	2016	2017	2018	2019	2020	2021	2022	2023
Bedrog: Oplichting: Internetfraude	49	45	46	55	89	92	108	132	135	190	252
Misd. tegen andere morele waarden en gevoelens: Cyberlokking (lokken van minderjarige via ICT):										1	
Wapens en springstoffen: Andere: Verkoop per postorder/ internet van vuurwapen			1			1					
Zedenmisdrijven: Grooming (contact via ICT met minderjarige < 16 j):						1					
Zedenmisdrijven: Kinderpornografie: Toegang kinderporno via technologie				2		1	2				
Zedenmisdrijven: Voyeurisme: Verspreiding opname naaktheid of intimiteit				2	4	1	4	5	4	1	
Totaal:	49	45	47	59	93	96	114	137	139	192	252

Criminele figuren (apart bekijken - niet optellen met iets anders - risico op dubbeltelling!)

	2013	2014	2015	2016	2017	2018	2019	2020	2021	2022	2023
Cyberbelaging	9	21	34	22	32	34	25	43	29	26	29

POLITIËLE CRIMINALITEITSSTATISTIEKEN

PLEEGPLAATS: POLITIEZONE

ZP BRABANT WALLON EST

DEEL IV : BESTEMMING PLAATS



ZP BRABANT WALLON EST

Diefstal en afpersing

	2000	2013	2014	2015	2016	2017	2018	2019	2020	2021	2022	2023
Woning: huis	228	279	201	241	237	206	210	260	137	104	136	105
Openbare weg	97	92	103	98	113	108	100	92	83	42	62	69
Winkel	87	101	92	92	98	72	77	63	54	54	80	55
Woning: oprit	62	48	36	32	32	40	42	26	21	31	21	21
Parking	16	39	42	33	33	26	23	28	21	22	17	19
Woning: aanhorigheid	15	18	38	35	32	30	30	26	31	19	11	12
Onbekend	72	12	15	9	8	10	7	17	20	23	24	16
Woning: appartement	11	13	15	21	13	17	21	21	25	18	30	13
Bedrijf	34	15	11	19	9	14	28	12	6	8	5	9
Onderwijsinstelling	39	14	14	18	24	17	14	5	4	5	8	8
Woning: onbepaald	9	9	8	20	11	32	18	16	15	10	11	11
Werf	23	15	9	7	8	12	10	9	14	12	7	10
Horeca	20	15	15	16	18	4	10	13	4	5	6	7
Terrein	8	11	13	12	8	13	11	7	6	6	6	3
Woning: garage	9	8	9	8	7	8	16	9	5	5	4	4
Openbare dienst	9	8	11	4	8	8	8	12	7	5	3	6
Recreatie en cultuur	21	5	7	6	9	3	9	10	4	2	3	3
Andere	3	5	6	11	5	6	11	10	4	5	6	7
Sportinfrastructuur	11	11	8	9	10	7	5	6	3	2	1	6
Woning: andere	5	9	6	6	12	3	10	7	5	3	2	3
Vervoermiddel: auto	14	1	2	3	2	5	3	1	2	2	1	6
Benzinestation	2	3	4	5	3	5	5	3	5	2	2	2
Bank / financiële instelling	1	2	2	1	4	9	6	5	4	2	1	2
Dokter / tandarts / apotheker	5	4	3	2	5	5	4	3	2		1	3
Bestuurlijk gebouw	2	2	4	3	3	3	2	1	1		1	1
Dienst	1	4	6	2	3	1		2		3		1
Begraafplaats	5	2		1	4	1	3	2	1	1		
Religieus gebouw	3	2	1	4	2	3		2				
Vervoermiddel: autobus / autocar	2	1	1		2		4	5				2
Stadion	2	3	1	5		3			1			
Vervoermiddel: vrachtwagen	2	1	1	1	1	2		2	1		1	2
Rusthuis		1		2	2	1	2	2	1			
Vervoermiddel: andere		1		1	3				1	1	2	
Bushalte / tramhalte		2	1	1					1	1	1	1
Militaire installatie		2			1	1	1					
Spoorwegstation / busstation / metrostation			1			1						1
Fietsenstandplaats					1				1			
Luchthaven			1						1			
Vervoermiddel: trein / tram / metrotrein	1											
Waterlopen en zeeën											1	
Ziekenhuis						1						
Totaal	819	758	687	728	731	677	690	677	491	393	454	408



ZP BRABANT WALLON EST

Beschadigen van eigendom

	2000	2013	2014	2015	2016	2017	2018	2019	2020	2021	2022	2023
Openbare weg	49	63	82	72	70	69	77	61	45	42	52	40
Woning: hoofdverblijf	38	38	46	38	30	44	38	38	38	39	43	42
Parking	9	21	23	13	17	18	13	19	21	9	19	10
Woning: oprit	15	17	18	21	12	13	13	4	10	9	16	8
Terrein	19	10	11	8	6	8	7	9	4	4	8	8
Woning: tuin	13	11	5	3	7	2	7	9	2	1	4	5
Woning: onbepaald	3	4			3	3	4	5	9	4	4	4
Onderwijsinstelling	6	8	1	9	4	1	1	2	1	6	1	2
Woning: aanhorigheid	5	9	6	2	3	4	1	1	3	1	1	3
Onbekend	8	4	5	4	2		4	1	4		1	2
Winkel	8		1	4	2		2	1	3	3	2	7
Horeca	5	4	3	3	3	2	1	1	1	3	3	1
Openbare dienst		8	2	2	2	2	1	2		2	4	4
Recreatie en cultuur	3	2	5	4	1	1		2	1		4	1
Sportinfrastructuur	3	2	2	2	3	1	2	1		1	4	2
Woning: garage	2	3		3	5	2	3	1	2	1	1	
Bedrijf	7	3		1	1			1	1	2		2
Werf	10	1	1			1			1		1	3
Andere		2	1	1	1	2		1	3	1	3	2
Bestuurlijk gebouw	1	5	1	1			4	1	1		2	1
Woning: tweede verblijf		4	2	2	1	1	2	1		1	1	1
Religieus gebouw	2	2				1	2	2		4	1	1
Vervoermiddel: auto	7						2			1		3
Begraafplaats	1	1	3	1		1				1	4	
Politiebureau	1			2	1	2				1	2	2
Benzinestation	1	2	2		1				1	1		1
Dienst	1		1	1				1	1			
Stadion	1			2	1		1					
Bushalte / tramhalte		1		1					1			
Dokter / tandarts / apotheker					1	1						
Spoorwegstation / busstation / metrostation	1											1
Vervoermiddel: andere											1	1
Bank / financiële instelling		1										
Luchthaven												1
Militaire installatie		1										
Ziekenhuis											1	
Totaal	219	227	221	200	177	179	185	164	153	137	183	158



ZP BRABANT WALLON EST

Misdrijven tegen de lichamelijke integriteit

	2000	2013	2014	2015	2016	2017	2018	2019	2020	2021	2022	2023
Woning	47	104	86	117	113	87	120	107	165	135	148	154
Openbare weg	39	59	70	63	69	58	74	65	70	65	89	66
Onderwijsinstelling	3	3	8	5	8	6	13	5	4	13	9	15
Horeca	7	7	4	8	6	8	6	4	3	2	4	8
Openbare dienst		3	12	2	1	7	6	6	6	4	7	12
Parking	5	3	5	5	6	5	6	4	3	7	6	7
Woning: oprit	3	3	3	5	9	2	6	4	8	6	8	4
Onbekend	9	1	3		1	1	4	4	3	8	4	6
Winkel	1		3	6	2	1	5	1	4	2	2	6
Recreatie en cultuur	8	2	3	2	3	3	2	3	1	1	2	1
Sportinfrastructuur	1	5	1	2	4		1	1	1	1	2	2
Woning: tuin	1	4	2		4	1	1	2	2	2	1	
Terrein	2	1		1	1	2	2	1	1	1	2	1
Stadion	4			2	2	1		1			3	
Bedrijf	2		2		1		1		2	1		
Benzinestation		4				1			1	2		1
Andere	1	1			1	1		1			1	
Bushalte / tramhalte			1			2				1	1	
Bestuurlijk gebouw			1	1		1				1		
Rusthuis							2		1		1	
Dienst									2			1
Spoorwegstation / busstation / metrostation								2				1
Dokter / tandarts / apotheker				1								1
Religieus gebouw							1					1
Vervoermiddel: andere									1			1
Vervoermiddel: autobus / autocar							1					1
Militaire installatie	1											
Politiebureau										1		
Ziekenhuis												1
Totaal	134	200	204	220	231	187	251	211	278	253	290	290

POLITIËLE CRIMINALITEITSSTATISTIEKEN

PLEEGPLAATS: POLITIEZONE

ZP BRABANT WALLON EST

DEEL V : POLITIEZONE VS TYPOLOGIE



GEREGISTREERDE CRIMINALITEIT: POLITIEZONE vs TYPOLOGIE

Typologie van de zone: Categorie 5

Politiezone
ARDENNES BRABANCONNES
BELOEIL / LEUZE -HT
BOTTE DU HAINAUT
BRAKEL
FLOWAL
GERMINALT
GRENS
KASTZE
KEMPENLAND
ORNE - THYLE
PAJOTTENLAND
PAYS DE HERVE
POLICE ENTRE SAMBRE ET MEUSE
POLICE FAMENNE-ARDENNE
POLICE HOUILLE-SEMOIS
POLICE JEMEPPE S/SAMBRE
POLICE SEMOIS ET LESSE
POLITIE ZARA
POLITIEZONE HET HOUTSCHE
POLITIEZONE KEMPEN N-O
POLITIEZONE KOUTER
POLITIEZONE MIDDELKERKE
POLITIEZONE EIFEL
PZ AALTER/MALDEGEM
PZ ASSENEDE/EVERGEM
PZ BIERBEEK/BOUTERSEM/HOLSBEEK/LUBBEEK



GEREGISTREERDE CRIMINALITEIT: POLITIEZONE vs TYPOLOGIE

Politiezone
PZ KANTON BORGLOON
PZ VOEREN
REGIO PUYENBROECK
REGIO TIELT
SECOVA
WESTKUST
ZONE DE POLICE DE GAUME
ZONE DES COLLINES
ZONE DE SYLLE ET DENDRE
ZONE DU VAL DE L'ESCAUT
ZONE HAGELAND
ZONE MEUSE-HESBAYE
ZONE STAVELLOT-MALMEDY
ZP BRABANT WALLON EST
ZP COMINES-WARNETON
ZP DU CONDROZ
ZP FLEURUS/LES BONS VILLERS/PONT-A-CELLES
ZP LESSE ET LHOMME
ZP SUD-LUXEMBOURG
ZUIDERKEMPEN



GEREGISTREERDE CRIMINALITEIT: POLITIEZONE vs TYPOLOGIE

Typologie van de zone: Categorie 5

Criminele figuur / Fenomeen	Niveau	% 2019 - 2020	% 2020 - 2021	% 2021 - 2022
Autodiefstal	POLITIEZONE	-50,0%	-23,1%	60,0%
	TYPOLOGIE	-36,2%	-6,1%	6,9%
Motodiefstal	POLITIEZONE	-50,0%	-100,0%	/
	TYPOLOGIE	-13,7%	-20,8%	36,3%
Carjacking	POLITIEZONE	-100,0%	/	0,0%
	TYPOLOGIE	-50,0%	25,0%	70,0%
Homejacking	POLITIEZONE	/	-100,0%	/
	TYPOLOGIE	-62,5%	133,3%	28,6%
Garagediefstal	POLITIEZONE	-100,0%	/	/
	TYPOLOGIE	-52,4%	-43,3%	94,1%
Bromfietsdiefstal	POLITIEZONE	66,7%	-40,0%	-66,7%
	TYPOLOGIE	-8,6%	-21,1%	45,9%
Fietsdiefstal	POLITIEZONE	100,0%	-66,7%	75,0%
	TYPOLOGIE	-15,0%	2,5%	9,3%
Woninginbraak	POLITIEZONE	-48,5%	-18,3%	28,6%
	TYPOLOGIE	-29,9%	-11,1%	23,9%
Inbraak in bedrijf of handelszaak	POLITIEZONE	-34,6%	-5,9%	0,0%
	TYPOLOGIE	-38,5%	-24,4%	26,2%
Inbraak in openbare of overheidsinstelling	POLITIEZONE	-64,7%	33,3%	-75,0%
	TYPOLOGIE	-41,1%	-3,7%	7,4%
Ramkraak	POLITIEZONE	/	/	/
	TYPOLOGIE	-52,9%	-62,5%	200,0%



GEREGISTREERDE CRIMINALITEIT: POLITIEZONE vs TYPOLOGIE

Criminele figuur / Fenomeen	Niveau	% 2019 - 2020	% 2020 - 2021	% 2021 - 2022
Inbraak in gebouw (totaal)	POLITIEZONE	-48,2%	-14,7%	17,2%
	TYPOLGIE	-31,8%	-12,5%	23,2%
Diefstal gewapenderhand	POLITIEZONE	/	-60,0%	150,0%
	TYPOLGIE	-33,0%	9,2%	8,5%
Diefstal met geweld zonder wapen	POLITIEZONE	-35,7%	0,0%	55,6%
	TYPOLGIE	-7,7%	0,9%	32,4%
Diefstal uit of aan voertuig	POLITIEZONE	-13,2%	-15,3%	-26,0%
	TYPOLGIE	-28,2%	-10,4%	2,9%
Sacjacking uit auto	POLITIEZONE	/	/	/
	TYPOLGIE	-100,0%	/	/
Diefstal van wapens en explosieven	POLITIEZONE	-63,6%	0,0%	100,0%
	TYPOLGIE	-25,2%	-13,4%	26,2%
Steaming	POLITIEZONE	/	/	/
	TYPOLGIE	200,0%	-33,3%	0,0%
Handtasroof	POLITIEZONE	/	/	/
	TYPOLGIE	-44,4%	40,0%	0,0%
Grijpdiefstal	POLITIEZONE	-60,0%	-50,0%	100,0%
	TYPOLGIE	-36,7%	-5,4%	15,9%
Zakkenrollerij	POLITIEZONE	-21,4%	0,0%	0,0%
	TYPOLGIE	-48,5%	-10,9%	33,6%
Winkeldiefstal	POLITIEZONE	33,3%	-37,5%	152,0%
	TYPOLGIE	-13,5%	11,3%	9,7%
Diefstal met list	POLITIEZONE	-41,2%	-90,0%	600,0%
	TYPOLGIE	-40,2%	-15,2%	33,2%



GEREGISTREERDE CRIMINALITEIT: POLITIEZONE vs TYPOLOGIE

Criminele figuur / Fenomeen	Niveau	% 2019 - 2020	% 2020 - 2021	% 2021 - 2022
Metaaldiefstal	POLITIEZONE	-16,7%	-100,0%	/
	TYPOLGIE	-33,7%	14,0%	37,2%
Werfdiefstal	POLITIEZONE	75,0%	-14,3%	-41,7%
	TYPOLGIE	5,5%	-17,2%	30,0%
Home-invasion	POLITIEZONE	/	-100,0%	/
	TYPOLGIE	-14,3%	-66,7%	500,0%
Dierendiefstal	POLITIEZONE	0,0%	-50,0%	-50,0%
	TYPOLGIE	11,3%	-23,4%	5,0%
Ladingdiefstal	POLITIEZONE	/	/	/
	TYPOLGIE	3,2%	-48,9%	-29,1%
Betaalkaartfraude	POLITIEZONE	250,0%	-28,6%	20,0%
	TYPOLGIE	-11,6%	-6,5%	31,9%
Phishing	POLITIEZONE	42,9%	-30,0%	85,7%
	TYPOLGIE	162,3%	33,1%	8,1%
Ransomware	POLITIEZONE	/	/	/
	TYPOLGIE	-44,7%	9,5%	47,8%
Shouldersurfing	POLITIEZONE	/	-75,0%	-100,0%
	TYPOLGIE	-63,7%	-54,1%	52,9%
Skimming	POLITIEZONE	/	/	/
	TYPOLGIE	-26,7%	-22,7%	0,0%
Geweld tegen beroepen van algemeen belang	POLITIEZONE	133,3%	-57,1%	-100,0%
	TYPOLGIE	-2,8%	12,6%	21,7%
Groepsverkrachting	POLITIEZONE	/	/	/
	TYPOLGIE	21,4%	29,4%	-50,0%



GEREGISTREERDE CRIMINALITEIT: POLITIEZONE vs TYPOLOGIE

Criminele figuur / Fenomeen	Niveau	% 2019 - 2020	% 2020 - 2021	% 2021 - 2022
Graffiti	POLITIEZONE	-66,7%	500,0%	0,0%
	TYPOLOGIE	-20,1%	14,0%	14,3%
Beschadiging van auto	POLITIEZONE	2,7%	-15,8%	12,5%
	TYPOLOGIE	-17,4%	8,4%	-1,9%
Steekpartij	POLITIEZONE	/	-50,0%	100,0%
	TYPOLOGIE	31,4%	1,5%	29,4%
IFG: fysiek, binnen het koppel	POLITIEZONE	73,7%	-8,1%	14,3%
	TYPOLOGIE	-1,6%	5,1%	1,5%
IFG: fysiek, tegen afstammelingen	POLITIEZONE	46,7%	-13,6%	-15,8%
	TYPOLOGIE	2,3%	5,8%	7,5%
IFG: fysiek, tegen andere leden	POLITIEZONE	-50,0%	140,0%	-37,5%
	TYPOLOGIE	10,8%	-4,7%	9,6%
IFG: seksueel, binnen het koppel	POLITIEZONE	-100,0%	/	/
	TYPOLOGIE	18,9%	-6,8%	-34,1%
IFG: seksueel, tegen afstammelingen	POLITIEZONE	-20,0%	-50,0%	-100,0%
	TYPOLOGIE	14,6%	-7,8%	-49,2%
IFG: seksueel, tegen andere leden	POLITIEZONE	-100,0%	/	/
	TYPOLOGIE	-22,2%	35,7%	-68,4%
IFG: psychisch, binnen het koppel	POLITIEZONE	-10,3%	0,0%	28,2%
	TYPOLOGIE	4,3%	-1,3%	-1,3%
IFG: psychisch, tegen afstammelingen	POLITIEZONE	-66,7%	250,0%	-71,4%
	TYPOLOGIE	20,2%	15,3%	-4,9%
IFG: psychisch, tegen andere leden	POLITIEZONE	-33,3%	200,0%	0,0%
	TYPOLOGIE	13,5%	11,3%	-13,9%



GEREGISTREERDE CRIMINALITEIT: POLITIEZONE vs TYPOLOGIE

Criminele figuur / Fenomeen	Niveau	% 2019 - 2020	% 2020 - 2021	% 2021 - 2022
IFG: economisch, binnen het koppel	POLITIEZONE	0,0%	66,7%	-20,0%
	TYPOLGIE	8,6%	-2,3%	-8,5%
IFG: economisch, tegen afstammelingen	POLITIEZONE	/	/	/
	TYPOLGIE	35,0%	0,0%	22,2%
IFG: economisch, tegen andere leden	POLITIEZONE	-28,6%	100,0%	-40,0%
	TYPOLGIE	-25,3%	10,8%	-12,3%
Humane doping	POLITIEZONE	/	0,0%	-100,0%
	TYPOLGIE	-23,2%	-5,7%	-54,0%
Illegale vetmesting	POLITIEZONE	/	/	/
	TYPOLGIE	125,0%	33,3%	-33,3%
Verkoop van cocaïne	POLITIEZONE	125,0%	-66,7%	-33,3%
	TYPOLGIE	5,5%	-17,5%	9,1%
Import-export van cocaïne	POLITIEZONE	/	/	-100,0%
	TYPOLGIE	-24,0%	26,3%	12,5%
Productie van synthetische drugs	POLITIEZONE	/	/	/
	TYPOLGIE	26,3%	8,3%	-53,8%
Import-export van synthetische drugs	POLITIEZONE	/	/	/
	TYPOLGIE	-38,5%	12,5%	5,6%
Verkoop van synthetische drugs	POLITIEZONE	0,0%	-100,0%	/
	TYPOLGIE	-19,0%	-20,9%	-8,8%
Productie van cannabis (teelt)	POLITIEZONE	0,0%	50,0%	-50,0%
	TYPOLGIE	-12,3%	-16,0%	-34,1%
Import-export van cannabis in grote hoeve.	POLITIEZONE	/	/	/
	TYPOLGIE	100,0%	-12,5%	-42,9%



GEREGISTREERDE CRIMINALITEIT: POLITIEZONE vs TYPOLOGIE

Criminele figuur / Fenomeen	Niveau	% 2019 - 2020	% 2020 - 2021	% 2021 - 2022
Verkoop van cannabis in grote hoeveelheid	POLITIEZONE	/	/	/
	TYPOLGIE	21,4%	0,0%	-5,9%
Import-export van heroïne	POLITIEZONE	/	/	/
	TYPOLGIE	50,0%	-6,7%	-14,3%
Verkoop-handel van heroïne	POLITIEZONE	/	/	/
	TYPOLGIE	-17,5%	9,1%	8,3%
Handel en productie van vuurwapen	POLITIEZONE	/	/	/
	TYPOLGIE	-25,0%	-8,3%	-9,1%
Handel en productie van niet-vuurwapen	POLITIEZONE	/	/	/
	TYPOLGIE	75,0%	-42,9%	100,0%
Mensenhandel - economische uitbuiting	POLITIEZONE	/	/	/
	TYPOLGIE	-36,8%	16,7%	42,9%
Mensenhandel - seksuele uitbuiting	POLITIEZONE	-100,0%	/	300,0%
	TYPOLGIE	-16,7%	40,0%	-4,1%
Fysiek geweld (openbaar vervoer)	POLITIEZONE	-100,0%	/	0,0%
	TYPOLGIE	-31,7%	29,6%	25,0%
Fysiek geweld (openbare weg)	POLITIEZONE	-5,0%	-7,0%	45,3%
	TYPOLGIE	-14,9%	6,5%	19,1%
Fysiek geweld (andere openbare plaats)	POLITIEZONE	100,0%	0,0%	0,0%
	TYPOLGIE	-3,9%	8,2%	21,2%
Fysiek geweld (publiek toegankelijke plaats)	POLITIEZONE	12,5%	-5,6%	41,2%
	TYPOLGIE	-41,3%	16,6%	45,0%
Seksueel geweld (openbaar vervoer)	POLITIEZONE	200,0%	-100,0%	/
	TYPOLGIE	-29,6%	52,6%	41,4%



GEREGISTREERDE CRIMINALITEIT: POLITIEZONE vs TYPOLOGIE

Criminele figuur / Fenomeen	Niveau	% 2019 - 2020	% 2020 - 2021	% 2021 - 2022
Seksueel geweld (openbare weg)	POLITIEZONE	50,0%	0,0%	100,0%
	TYPOLGIE	13,4%	-6,5%	4,0%
Seksueel geweld (andere openbare plaats)	POLITIEZONE	-100,0%	/	/
	TYPOLGIE	44,4%	-9,6%	14,9%
Seksueel geweld (publiek toegankelijke plaats)	POLITIEZONE	0,0%	50,0%	-33,3%
	TYPOLGIE	-26,4%	30,5%	7,6%
Psychisch geweld (openbaar vervoer)	POLITIEZONE	-100,0%	/	0,0%
	TYPOLGIE	-35,9%	12,0%	30,4%
Psychisch geweld (openbare weg)	POLITIEZONE	20,0%	-25,8%	6,1%
	TYPOLGIE	1,4%	0,7%	1,9%
Psychisch geweld (andere openbare plaats)	POLITIEZONE	-25,0%	33,3%	0,0%
	TYPOLGIE	15,9%	-13,2%	6,2%
Psychisch geweld (publiek toegankelijke plaats)	POLITIEZONE	-35,7%	-11,1%	43,8%
	TYPOLGIE	-11,2%	-6,3%	12,3%
Diefstal gewapenderhand (openbaar vervoer)	POLITIEZONE	/	/	/
	TYPOLGIE	/	100,0%	0,0%
Diefstal gewapenderhand (openbare weg)	POLITIEZONE	/	-100,0%	/
	TYPOLGIE	-23,1%	0,0%	16,7%
Diefstal gewapenderhand (andere openbare plaats)	POLITIEZONE	/	/	/
	TYPOLGIE	0,0%	-50,0%	-50,0%
Diefstal gewapenderhand (publiek toegank. plaats)	POLITIEZONE	/	100,0%	100,0%
	TYPOLGIE	-53,5%	25,0%	-12,0%
Diefstal geweld zonder wapen (openbaar vervoer)	POLITIEZONE	-100,0%	/	-100,0%
	TYPOLGIE	-15,4%	-27,3%	37,5%



GEREGISTREERDE CRIMINALITEIT: POLITIEZONE vs TYPOLOGIE

Criminele figuur / Fenomeen	Niveau	% 2019 - 2020	% 2020 - 2021	% 2021 - 2022
Diefstal geweld zonder wapen (openbare weg)	POLITIEZONE	0,0%	-50,0%	200,0%
	TYPOLOGIE	-24,6%	12,5%	3,1%
Diefstal geweld zonder wapen (and. openb. plaats)	POLITIEZONE	/	/	/
	TYPOLOGIE	38,5%	-50,0%	77,8%
Diefstal geweld zonder wapen (pub. toegank. pl.)	POLITIEZONE	-60,0%	-50,0%	200,0%
	TYPOLOGIE	-32,6%	12,9%	18,1%
Nepagenten	POLITIEZONE	/	-100,0%	/
	TYPOLOGIE	62,5%	-57,7%	218,2%
Terrorisme, extremisme en radicalisme	POLITIEZONE	/	/	/
	TYPOLOGIE	-20,7%	-13,0%	-10,0%
Cyberbelaging	POLITIEZONE	72,0%	-32,6%	-10,3%
	TYPOLOGIE	0,5%	6,3%	-1,9%
Identiteitsfraude	POLITIEZONE	19,2%	-38,7%	52,6%
	TYPOLOGIE	16,0%	9,5%	10,2%

POLITIËLE CRIMINALITEITSSTATISTIEKEN

PLEEGPLAATS: POLITIEZONE

ZP BRABANT WALLON EST

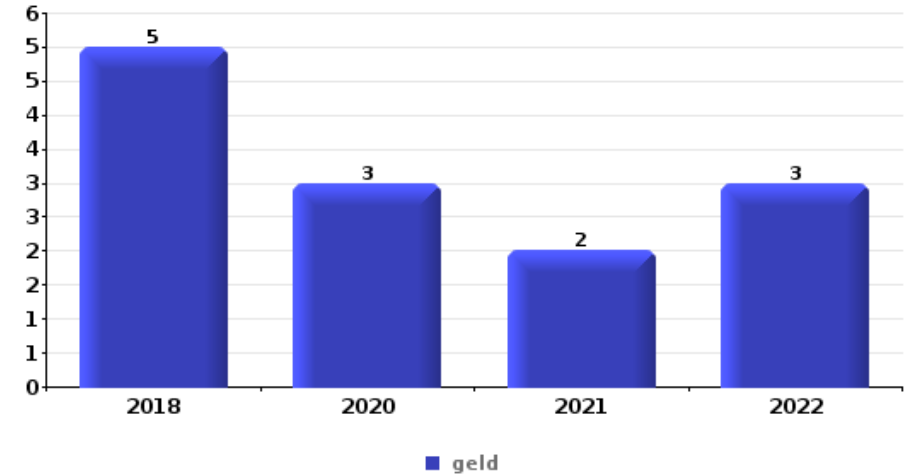
DEEL VI : VOORWERPEN EN VERVOERMIDDELEN



ZP BRABANT WALLON EST

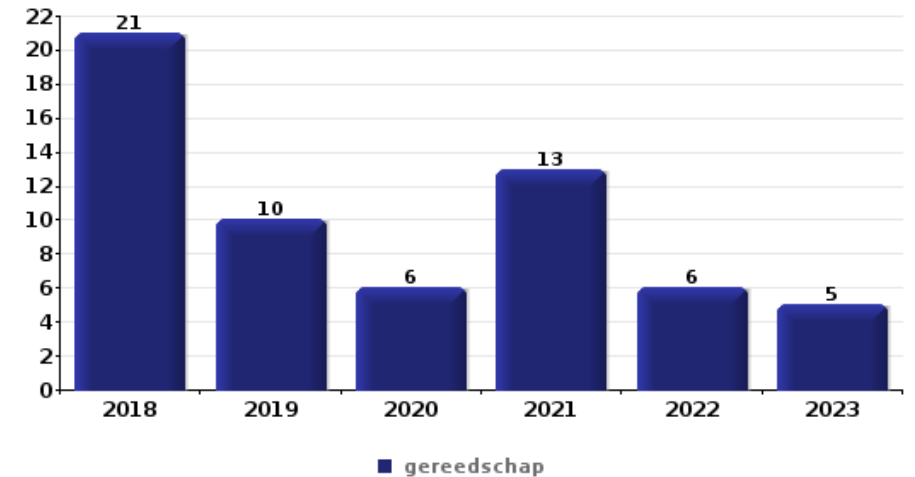
Diefstal gewapenderhand

Top 5 gestolen voorwerpen (obv aantal feiten)		2018	2019	2020	2021	2022	2023
1	geld	5		3	2	3	
2	tabak	1			1	1	
3	computer en toebehoren			2			
3	GSM en toebehoren			1		1	
3	identiteitskaart / paspoort	1		1			
3	juweel / uurwerk	1				1	
3	meubel			2			
3	multimedia			2			
3	portefeuille			2			
3	rijbewijs			2			



Diefstal uit of aan voertuig

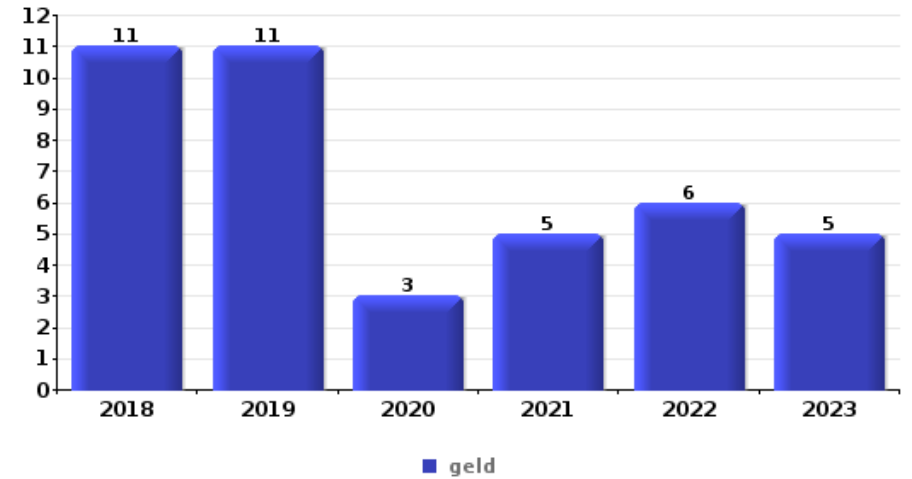
Top 5 gestolen voorwerpen (obv aantal feiten)		2018	2019	2020	2021	2022	2023
1	gereedschap	21	10	6	13	6	5
2	identiteitskaart / paspoort	11	9	8	8	5	6
2	rijbewijs	12	7	9	8	5	6
4	geld	9	3	8	10	9	5
5	bankkaart / kredietkaart	9	4	11	6	3	4





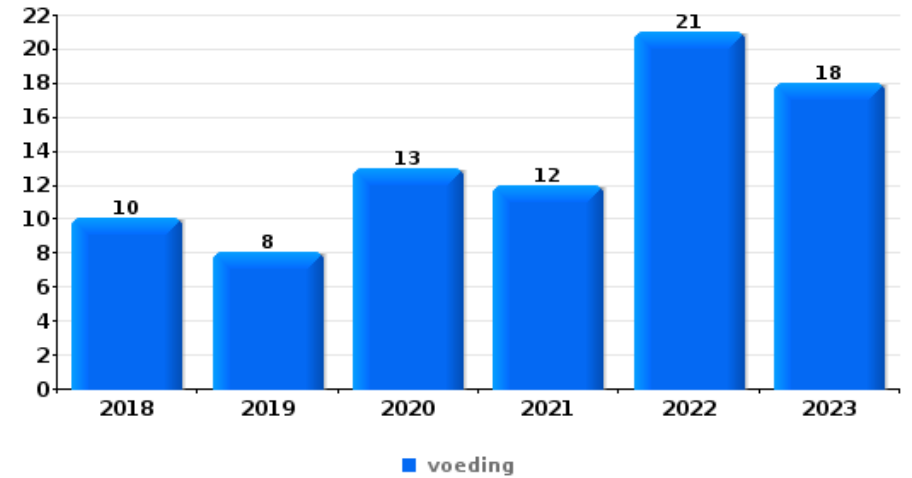
Inbraak in bedrijf of handelszaak

Top 5 gestolen voorwerpen (obv aantal feiten)		2018	2019	2020	2021	2022	2023
1	geld	11	11	3	5	6	5
2	bouwmateriaal / werfmateriaal	14		1			
3	voeding	2	5	1			3
4	gereedschap	4	2	1	1	1	
5	tabak	1	3	2	1	1	



Winkeldiefstal

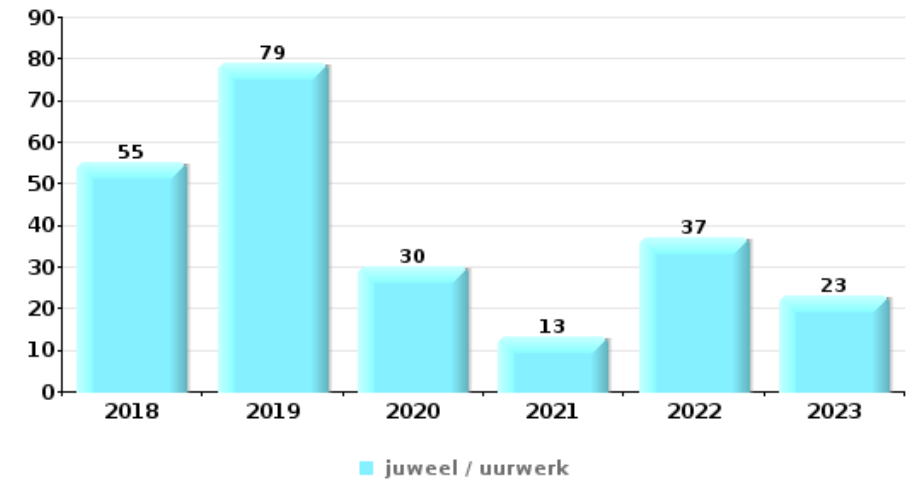
Top 5 gestolen voorwerpen (obv aantal feiten)		2018	2019	2020	2021	2022	2023
1	voeding	10	8	13	12	21	18
2	tabak	13	7	9	4	21	8
3	kleding	3	5	4	1	8	3
4	parfum / schoonheidsproduct	3	2	1	1	12	1
5	multimedia	3		7		4	2





Woninginbraak

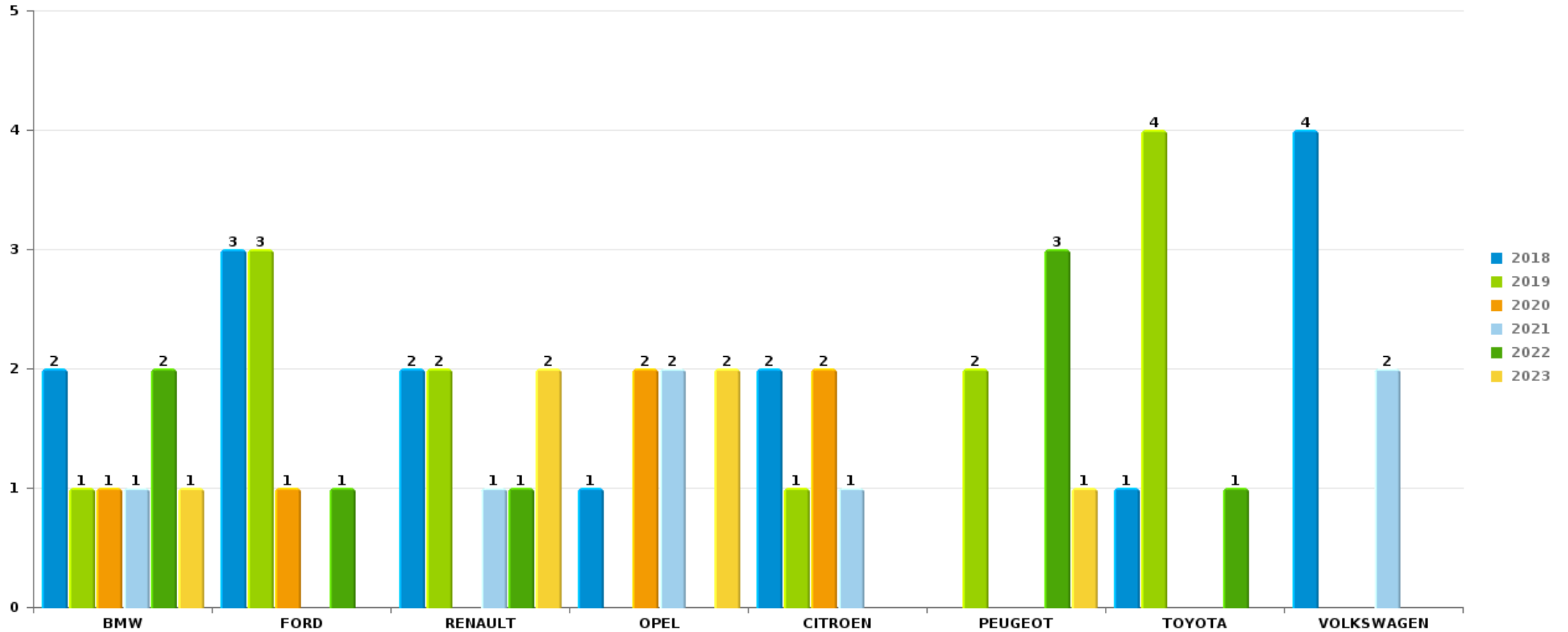
Top 5 gestolen voorwerpen (obv aantal feiten)		2018	2019	2020	2021	2022	2023
1	juweel / uurwerk	55	79	30	13	37	23
2	geld	40	54	23	14	31	11
3	multimedia	15	12	5	3	10	8
4	computer en toebehoren	12	14	7	3	8	3
5	gereedschap	13	10	9	3	6	4



Opmerking: wat betreft de voorwerpen worden er geen totalen gepresenteerd gezien bij eenzelfde feit meerdere voorwerpen kunnen gestolen zijn.

ZP BRABANT WALLON ESTAutodiefstal

Aantal gestolen auto's per merk (Top 5)



POLITIËLE CRIMINALITEITSSTATISTIEKEN

PLEEGPLAATS: POLITIEZONE

ZP BRABANT WALLON EST

DEEL VII : VERDACHTEN



Deel 1: Niveau FEITEN (telling van het aantal feiten waarbij een bepaald type verdachte betrokken is)

1.1. Aantal inbreuken volgens het geslacht van de gekende verdachten (per hoofdcategorie)

Doordat bij eenzelfde feit zowel een mannelijke als een vrouwelijke gekende verdachte betrokken kan zijn, is het mogelijk dat de som van de kolommen "Mannen" en "Vrouwen" hoger is dan de waarde in de kolom "Totaal..." (zie ook de methodologische nota)

ZP BRABANT WALLON EST

2023

Hoofdcategorie / Geslacht	Totaal aantal feiten minstens 1 gekende	Mannen	%	Vrouwen	%
Drugs	145	123	84,8%	24	16,6%
Misdr. tegen de lichamelijke integriteit	71	56	78,9%	19	26,8%
Diefstal en afpersing	37	29	78,4%	8	21,6%
Misdr. tegen de openbare veiligheid	24	21	87,5%	3	12,5%
Vreemdelingenwetgeving	22	19	86,4%	3	13,6%
Bedrog	21	14	66,7%	7	33,3%
Misdr. tegen andere morele waarden en gevoelens	20	16	80,0%	5	25,0%
Wapens en springstoffen	20	16	80,0%	4	20,0%
Dronkenschap en alcohol	18	15	83,3%	3	16,7%
Milieu	15	14	93,3%	3	20,0%
Misdr. tegen gezag van de overheid	15	11	73,3%	5	33,3%
Beschadigen van eigendom	14	9	64,3%	5	35,7%
Misdr. tegen de openbare trouw	7	7	100,0%	2	28,6%
Zedenmisdrrijven	8	8	100,0%		
Jeugdbescherming	6	2	33,3%	4	66,7%
Informaticacriminaliteit	4	4	100,0%	1	25,0%

GEREGISTREERDE CRIMINALITEIT: VERDACHTEN



Hoofdcategorie / Geslacht	Totaal aantal feiten minstens 1 gekende	Mannen	%	Vrouwen	%
Arbeid	2	2	100,0%		
Economische wetgeving	2	1	50,0%	1	50,0%
Bescherming van de openbare inkomsten	1	1	100,0%		
Identiteitskaart	1	1	100,0%		
Misdr. tegen de familie	1	1	100,0%		
Misdr. tegen de persoonlijke vrijheid	1			1	100,0%
Misdr. tegen het juridisch statuut van het kind	1			1	100,0%
Sociaal strafwetboek	1	1	100,0%		
Totaal	457	371	81,2%	99	21,7%



1.2. Aantal inbreuken volgens het geslacht van de gekende verdachten (per criminele figuur)

Doordat bij eenzelfde criminele figuur zowel een mannelijke als een vrouwelijke gekende verdachte betrokken kan zijn, is het mogelijk dat de som van de kolommen "Mannen" en "Vrouwen" hoger is dan de waarde in de kolom "Totaal..."
(zie ook de methodologische nota)

ZP BRABANT WALLON EST

2023

CF Diefstal vervoermiddel

Criminele figuur / Geslacht	Totaal aantal feiten minstens 1 gekende verdachte	Mannen	%
Autodiefstal	2	2	100,0%
Bromfietsdiefstal	1	1	100,0%
Fietsdiefstal	2	2	100,0%
Totaal	NVT	NVT	NVT

CF Inbraak

Criminele figuur / Geslacht	Totaal aantal feiten minstens 1 gekende verdachte	Mannen	%
Woninginbraak	1	1	100,0%
Inbraak in bedrijf of handelszaak	1	1	100,0%
Inbraak in gebouw (totaal)	2	2	100,0%
Totaal	NVT	NVT	NVT

GEREGISTREERDE CRIMINALITEIT: VERDACHTEN



CF Diefstal andere

Criminele figuur / Geslacht	Totaal aantal feiten minstens 1 gekende verdachte	Mannen	%	Vrouwen	%
Diefstal gewapenderhand	1	1	100,0%		
Diefstal met geweld zonder wapen	2	2	100,0%		
Diefstal uit of aan voertuig	1			1	100,0%
Handtasroof	1	1	100,0%		
Grijpdiefstal	1	1	100,0%		
Winkeldiefstal	16	10	62,5%	6	37,5%
Totaal	NVT	NVT	NVT	NVT	NVT

ICT-criminaliteit

Criminele figuur / Geslacht	Totaal aantal feiten minstens 1 gekende verdachte	Mannen	%
Betaalkaartfraude	1	1	100,0%
Skimming	1	1	100,0%
Totaal	NVT	NVT	NVT

CF Andere

Criminele figuur / Geslacht	Totaal aantal feiten minstens 1 gekende verdachte	Mannen	%	Vrouwen	%
Geweld tegen beroepen van algemeen belang	2	1	50,0%	1	50,0%
Beschadiging van auto	3	1	33,3%	2	66,7%
Totaal	NVT	NVT	NVT	NVT	NVT



FE Intrafamiliaal geweld (IFG)

Criminele figuur / Geslacht	Totaal aantal feiten minstens 1 gekende verdachte	Mannen	%	Vrouwen	%
IFG: fysiek, binnen het koppel	34	26	76,5%	11	32,4%
IFG: fysiek, tegen afstammelingen	8	7	87,5%	1	12,5%
IFG: fysiek, tegen andere leden	7	6	85,7%	1	14,3%
IFG: psychisch, binnen het koppel	8	6	75,0%	2	25,0%
IFG: psychisch, tegen afstammelingen	4	3	75,0%	1	25,0%
IFG: psychisch, tegen andere leden	1	1	100,0%		
IFG: economisch, binnen het koppel	4	4	100,0%		
Totaal	NVT	NVT	NVT	NVT	NVT

FE Drugs

Criminele figuur / Geslacht	Totaal aantal feiten minstens 1 gekende verdachte	Mannen	%	Vrouwen	%
Verkoop van cocaïne	3	3	100,0%	1	33,3%
Productie van cannabis (teelt)	2	2	100,0%	1	50,0%
Totaal	NVT	NVT	NVT	NVT	NVT

FE Mensenhandel

Criminele figuur / Geslacht	Totaal aantal feiten minstens 1 gekende verdachte	Mannen	%
Mensenhandel - seksuele uitbuiting	3	3	100,0%
Totaal	NVT	NVT	NVT

GEREGISTREERDE CRIMINALITEIT: VERDACHTEN



FE Geweld in de publieke ruimte

Criminele figuur / Geslacht	Totaal aantal feiten minstens 1 gekende verdachte	Mannen	%	Vrouwen	%
Fysiek geweld (openbaar vervoer)	2	1	50,0%	1	50,0%
Fysiek geweld (openbare weg)	12	10	83,3%	2	16,7%
Fysiek geweld (andere openbare plaats)	1	1	100,0%		
Fysiek geweld (publiek toegankelijke plaats)	9	6	66,7%	3	33,3%
Psychisch geweld (openbare weg)	13	11	84,6%	2	15,4%
Psychisch geweld (andere openbare plaats)	3	3	100,0%	1	33,3%
Psychisch geweld (publiek toegankelijke plaats)	3	2	66,7%	1	33,3%
Diefstal gewapenderhand (openbare weg)	1	1	100,0%		
Diefstal geweld zonder wapen (openbare weg)	2	2	100,0%		
Totaal	NVT	NVT	NVT	NVT	NVT

FE Andere

Criminele figuur / Geslacht	Totaal aantal feiten minstens 1 gekende verdachte	Mannen	%	Vrouwen	%
Cyberbelaging	2	1	50,0%	1	50,0%
Identiteitsfraude	2	2	100,0%	1	50,0%
Totaal	NVT	NVT	NVT	NVT	NVT



1.3. Aantal inbreuken volgens de leeftijd van de gekende verdachten (per hoofdcategorie)

Doordat bij eenzelfde feit zowel een minderjarige als een meerderjarige gekende verdachte betrokken kan zijn, is het mogelijk dat de som van de kolommen "Minderjarig" en "Meerderjarig" hoger is dan de waarde in de kolom "Totaal..." (zie ook de methodologische nota)

ZP BRABANT WALLON EST

2023

Hoofdcategorie / Leeftijd	Totaal aantal feiten minstens 1 gekende verdachte	Minderjarig	%	Meerderjarig	%
Drugs	145	21	14,5%	124	85,5%
Misdr. tegen de lichamelijke integriteit	71	4	5,6%	67	94,4%
Diefstal en afpersing	37	9	24,3%	28	75,7%
Misdr. tegen de openbare veiligheid	24	2	8,3%	22	91,7%
Vreemdelingenwetgeving	22	4	18,2%	19	86,4%
Bedrog	21			21	100,0%
Misdr. tegen andere morele waarden en gevoelens	20	1	5,0%	20	100,0%
Wapens en springstoffen	20	2	10,0%	18	90,0%
Dronkenschap en alcohol	18			18	100,0%
Milieu	15			15	100,0%
Misdr. tegen gezag van de overheid	15			15	100,0%
Beschadigen van eigendom	14			14	100,0%
Zedenmisdriven	8	3	37,5%	5	62,5%
Misdr. tegen de openbare trouw	7	2	28,6%	5	71,4%
Jeugdbescherming	6	5	83,3%	1	16,7%
Informaticacriminaliteit	4	1	25,0%	3	75,0%
Arbeid	2			2	100,0%
Economische wetgeving	2			2	100,0%
Bescherming van de openbare inkomsten	1			1	100,0%
Identiteitskaart	1			1	100,0%
Misdr. tegen de familie	1			1	100,0%
Misdr. tegen de persoonlijke vrijheid	1			1	100,0%
Misdr. tegen het juridisch statuut van het kind	1			1	100,0%
Sociaal strafwetboek	1			1	100,0%
Totaal	457	54	11,8%	405	88,6%





1.4. Aantal inbreuken volgens de leeftijd van de gekende verdachten (per criminele figuur)

Doordat bij eenzelfde criminele figuur zowel een minderjarige als een meerderjarige gekende verdachte betrokken kan zijn, is het mogelijk dat de som van de kolommen "Minderjarig" en "Meerderjarig" hoger is dan de waarde in de kolom "Totaal..." (zie ook de methodologische nota)

ZP BRABANT WALLON EST

2023

CF Diefstal vervoermiddel

Criminele figuur / Leeftijd	Totaal aantal feiten minstens 1 gekende verdachte	Minderjarig	%	Meerderjarig	%
Autodiefstal	2			2	100,0%
Bromfietsdiefstal	1	1	100,0%		
Fietsdiefstal	2	2	100,0%		
Totaal	NVT	NVT	NVT	NVT	NVT

CF Inbraak

Criminele figuur / Leeftijd	Totaal aantal feiten minstens 1 gekende verdachte	Meerderjarig	%
Woninginbraak	1	1	100,0%
Inbraak in bedrijf of handelszaak	1	1	100,0%
Inbraak in gebouw (totaal)	2	2	100,0%
Totaal	NVT	NVT	NVT

GEREGISTREERDE CRIMINALITEIT: VERDACHTEN



CF Diefstal andere

Criminele figuur / Leeftijd	Totaal aantal feiten minstens 1 gekende verdachte	Minderjarig	%	Meerderjarig	%
Diefstal gewapenderhand	1			1	100,0%
Diefstal met geweld zonder wapen	2	1	50,0%	1	50,0%
Diefstal uit of aan voertuig	1			1	100,0%
Handtasroof	1	1	100,0%		
Grijpdiefstal	1	1	100,0%		
Winkeldiefstal	16	2	12,5%	14	87,5%
Totaal	NVT	NVT	NVT	NVT	NVT

ICT-criminaliteit

Criminele figuur / Leeftijd	Totaal aantal feiten minstens 1 gekende verdachte	Meerderjarig	%
Betaalkaartfraude	1	1	100,0%
Skimming	1	1	100,0%
Totaal	NVT	NVT	NVT

CF Andere

Criminele figuur / Leeftijd	Totaal aantal feiten minstens 1 gekende verdachte	Meerderjarig	%
Geweld tegen beroepen van algemeen belang	2	2	100,0%
Beschadiging van auto	3	3	100,0%
Totaal	NVT	NVT	NVT

GEREGISTREERDE CRIMINALITEIT: VERDACHTEN



FE Intrafamiliaal geweld (IFG)

Criminele figuur / Leeftijd	Totaal aantal feiten minstens 1 gekende verdachte	Minderjarig	%	Meerderjarig	%
IFG: fysiek, binnen het koppel	34			34	100,0%
IFG: fysiek, tegen afstammelingen	8			8	100,0%
IFG: fysiek, tegen andere leden	7	2	28,6%	5	71,4%
IFG: psychisch, binnen het koppel	8			8	100,0%
IFG: psychisch, tegen afstammelingen	4			4	100,0%
IFG: psychisch, tegen andere leden	1			1	100,0%
IFG: economisch, binnen het koppel	4			4	100,0%
Totaal	NVT	NVT	NVT	NVT	NVT

FE Drugs

Criminele figuur / Leeftijd	Totaal aantal feiten minstens 1 gekende verdachte	Meerderjarig	%
Verkoop van cocaïne	3	3	100,0%
Productie van cannabis (teelt)	2	2	100,0%
Totaal	NVT	NVT	NVT

FE Mensenhandel

Criminele figuur / Leeftijd	Totaal aantal feiten minstens 1 gekende verdachte	Minderjarig	%	Meerderjarig	%
Mensenhandel - seksuele uitbuiting	3	1	33,3%	2	66,7%
Totaal	NVT	NVT	NVT	NVT	NVT

GEREGISTREERDE CRIMINALITEIT: VERDACHTEN



FE Geweld in de publieke ruimte

Criminele figuur / Leeftijd	Totaal aantal feiten minstens 1 gekende verdachte	Minderjarig	%	Meerderjarig	%
Fysiek geweld (openbaar vervoer)	2	1	50,0%	1	50,0%
Fysiek geweld (openbare weg)	12			12	100,0%
Fysiek geweld (andere openbare plaats)	1			1	100,0%
Fysiek geweld (publiek toegankelijke plaats)	9	1	11,1%	8	88,9%
Psychisch geweld (openbare weg)	13	2	15,4%	11	84,6%
Psychisch geweld (andere openbare plaats)	3			3	100,0%
Psychisch geweld (publiek toegankelijke plaats)	3			3	100,0%
Diefstal gewapenderhand (openbare weg)	1			1	100,0%
Diefstal geweld zonder wapen (openbare weg)	2	1	50,0%	1	50,0%
Totaal	NVT	NVT	NVT	NVT	NVT

FE Andere

Criminele figuur / Leeftijd	Totaal aantal feiten minstens 1 gekende verdachte	Meerderjarig	%
Cyberbelaging	2	2	100,0%
Identiteitsfraude	2	2	100,0%
Totaal	NVT	NVT	NVT



Deel 2: Niveau FEITVERDACHTEN (telling van het aantal combinaties verdachte-feit)

2.1. Aantal feitverdachten volgens het geslacht van de gekende verdachten (Top 5 van hoofdcategorieën)

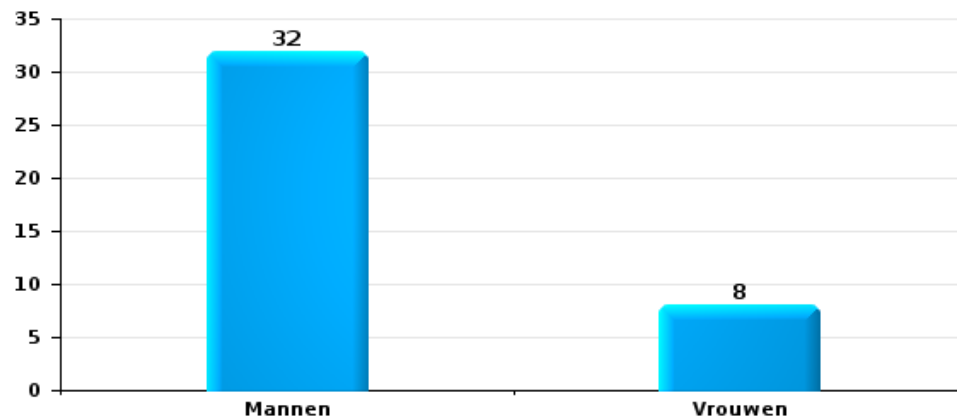
Indien eenzelfde verdachte meerdere feiten heeft gepleegd in de beschouwde periode, dan wordt hij ook meerdere keren geteld (zie ook de methodologische nota)

ZP BRABANT WALLON EST

2023

Diefstal en afpersing

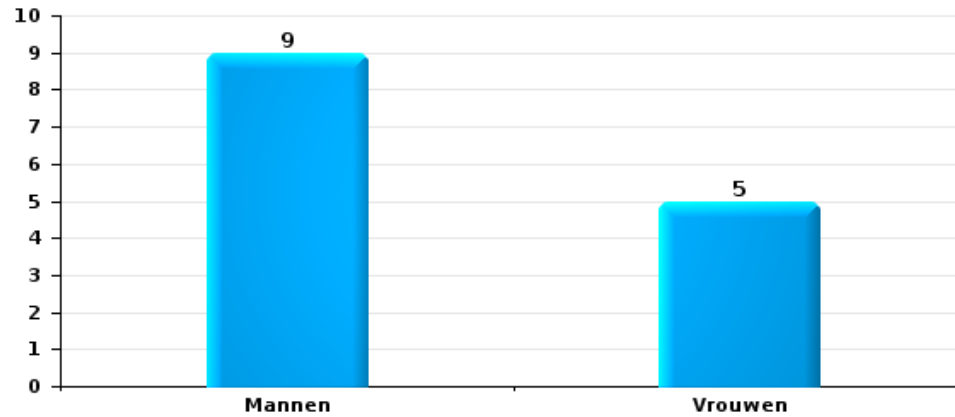
Aantal feitverdachten volgens geslacht





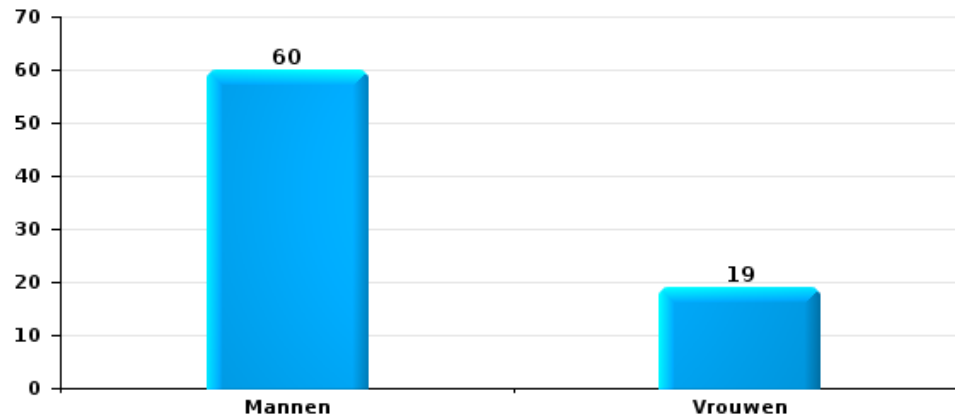
Beschadigen van eigendom

Aantal feitverdachten volgens geslacht



Misd. tegen de lichamelijke integriteit

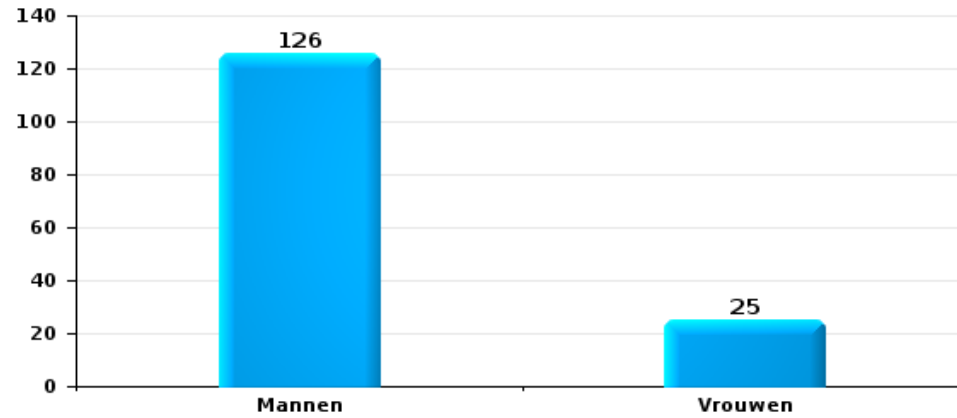
Aantal feitverdachten volgens geslacht





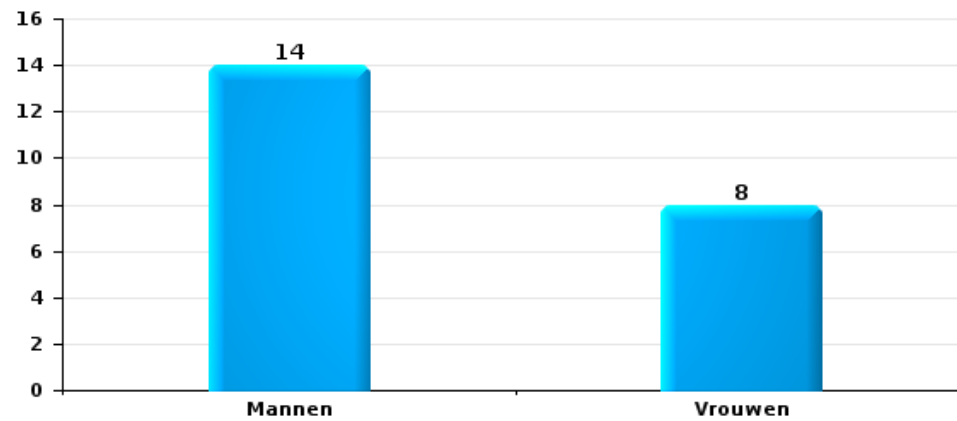
Drugs

Aantal feitverdachten volgens geslacht



Bedrog

Aantal feitverdachten volgens geslacht





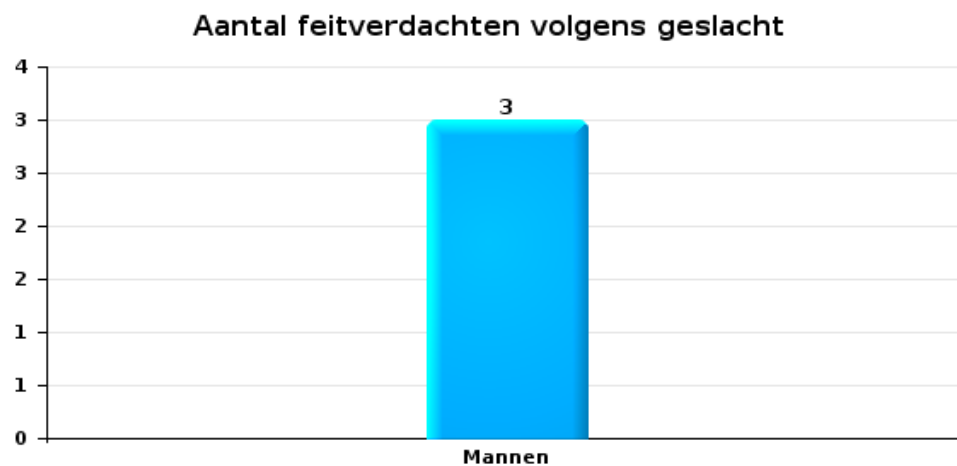
2.2. Aantal feitverdachten volgens het geslacht van de gekende verdachten (Top 5 van criminele figuren)

Indien eenzelfde verdachte meerdere feiten heeft gepleegd in de beschouwde periode, dan wordt hij ook meerdere keren geteld (zie ook de methodologische nota)

ZP BRABANT WALLON EST

2023

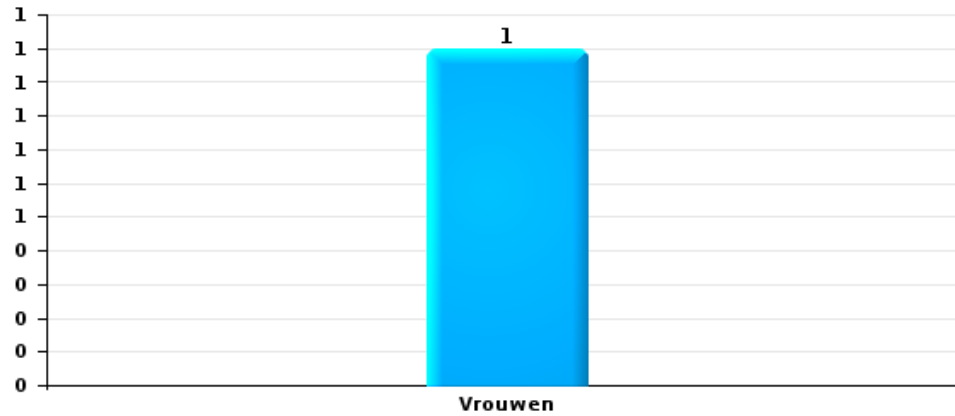
Inbraak in gebouw (totaal)





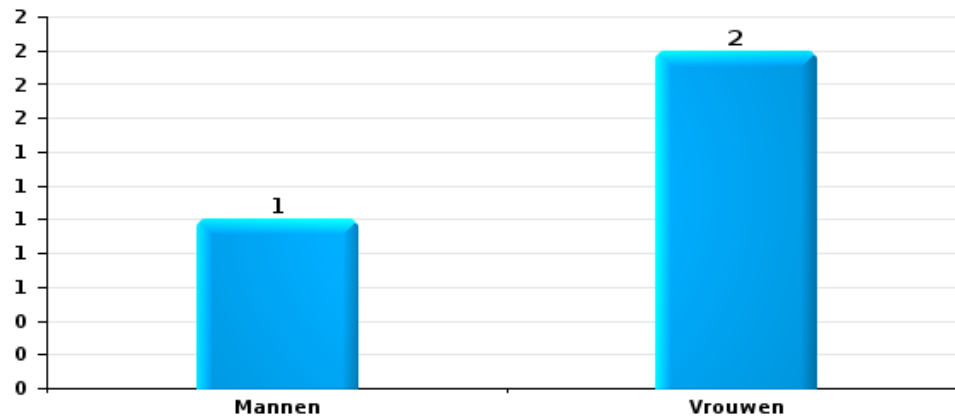
Diefstal uit of aan voertuig

Aantal feitverdachten volgens geslacht



Beschadiging van auto

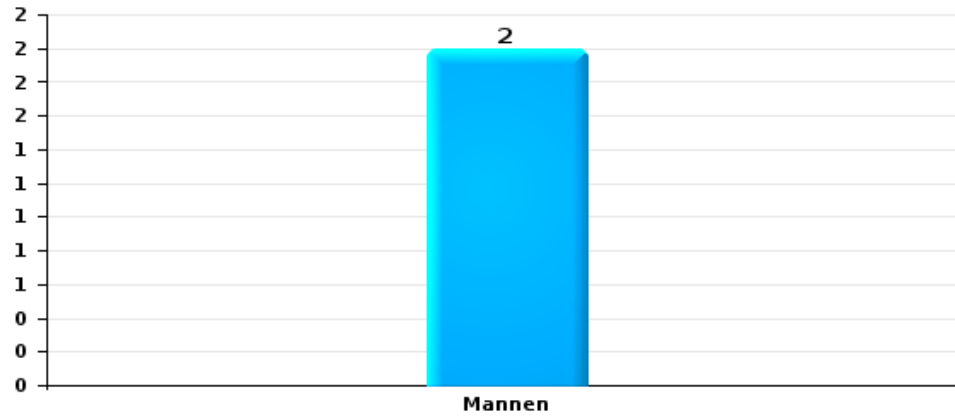
Aantal feitverdachten volgens geslacht





Fietsdiefstal

Aantal feitverdachten volgens geslacht





2.3. Aantal feitverdachten volgens de leeftijd van de gekende verdachten (Top 5 van hoofdcategorieën)

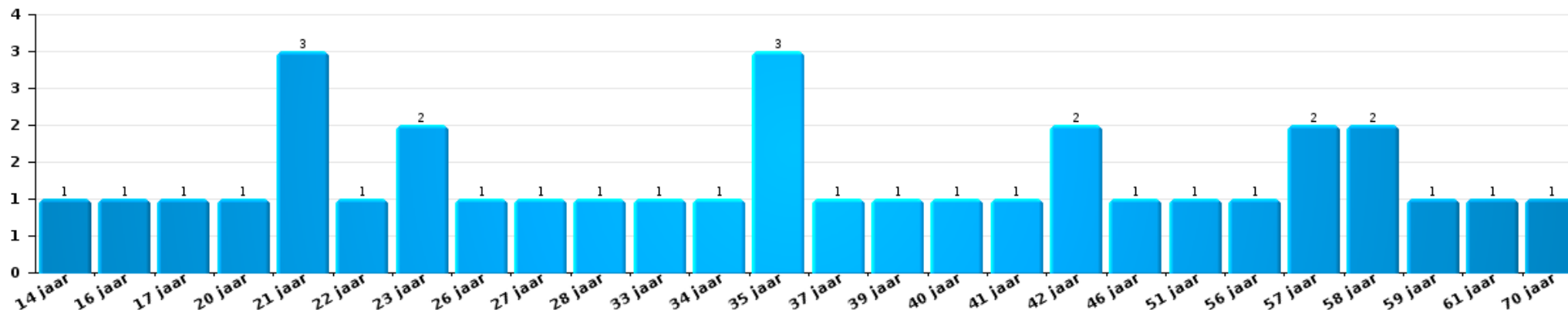
1) Indien eenzelfde verdachte meerdere feiten heeft gepleegd in de beschouwde periode, dan wordt hij ook meerdere keren geteld, al dan niet in dezelfde leeftijdscategorie; 2) Verdachten jonger dan 14 jaar en ouder dan 90 jaar zijn niet weergegeven in de tabel (zie ook de methodologische nota)

ZP BRABANT WALLON EST

2023

Diefstal en afpersing

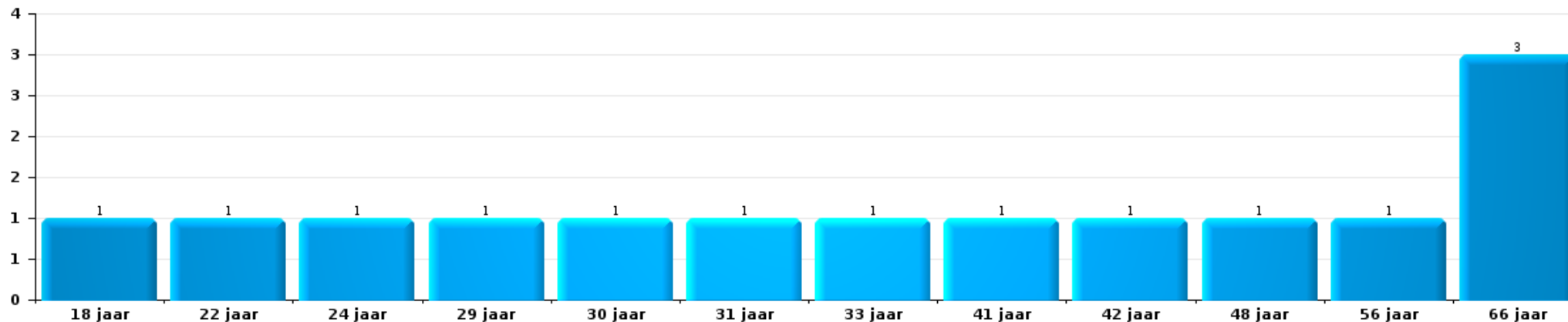
Aantal feitverdachten volgens leeftijd (chronologisch)





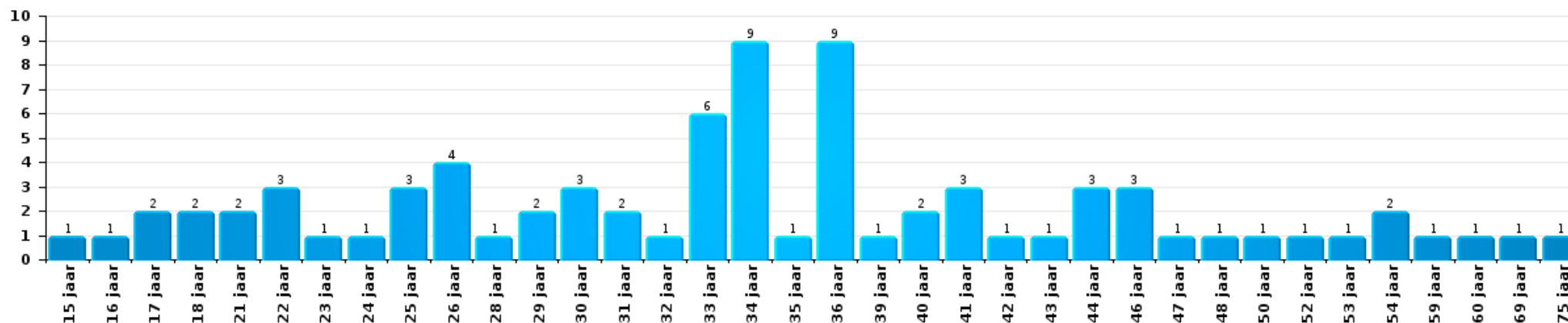
Beschadigen van eigendom

Aantal feitverdachten volgens leeftijd (chronologisch)



Misd. tegen de lichamelijke integriteit

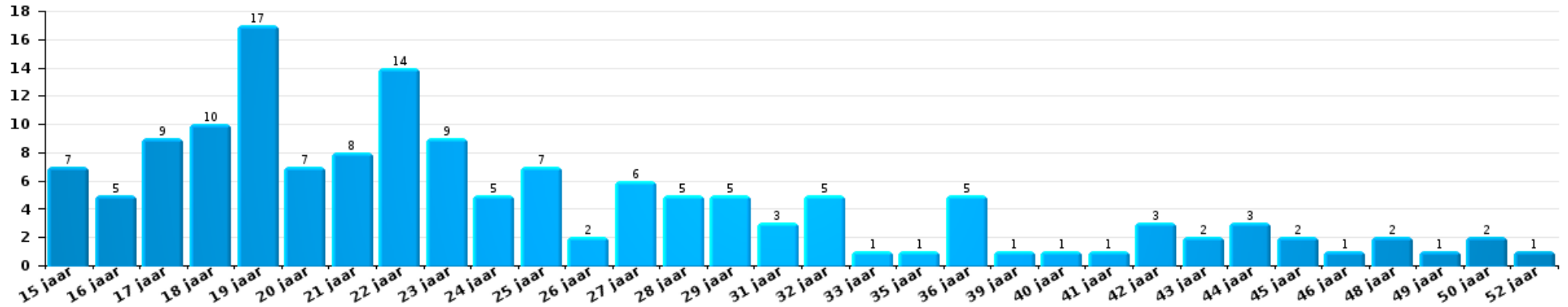
Aantal feitverdachten volgens leeftijd (chronologisch)





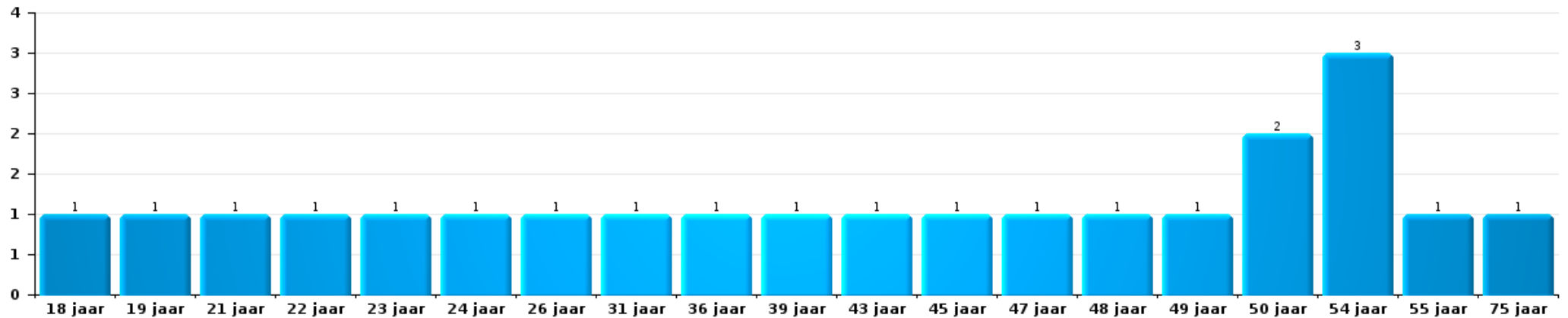
Drugs

Aantal feitverdachten volgens leeftijd (chronologisch)



Bedrog

Aantal feitverdachten volgens leeftijd (chronologisch)





2.4. Aantal feitverdachten volgens de leeftijd van de gekende verdachten (Top 5 van criminele figuren)

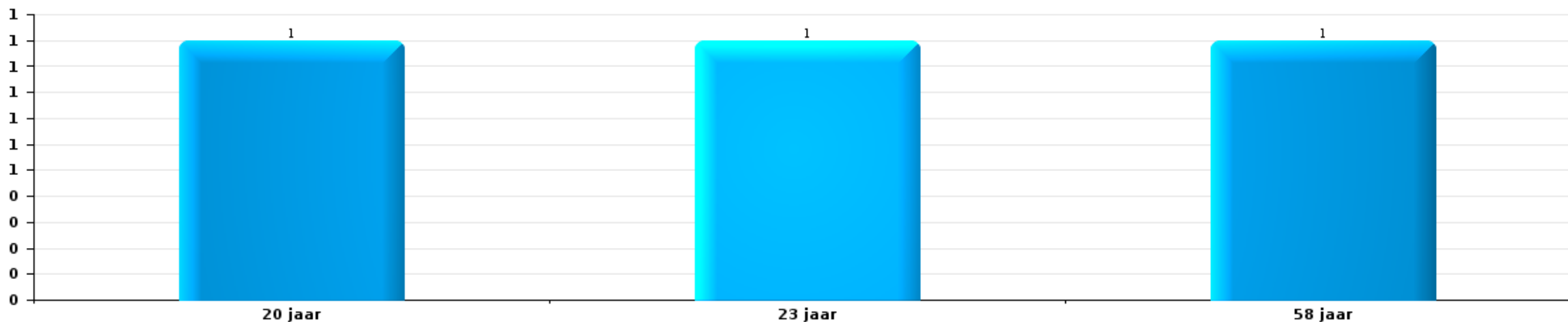
1) Indien eenzelfde verdachte meerdere feiten heeft gepleegd in de beschouwde periode, dan wordt hij ook meerdere keren geteld, al dan niet in dezelfde leeftijdscategorie - 2) Verdachten jonger dan 14 jaar en ouder dan 90 jaar zijn niet weergegeven in de tabel (zie ook de methodologische nota)

ZP BRABANT WALLON EST

2023

Inbraak in gebouw (totaal)

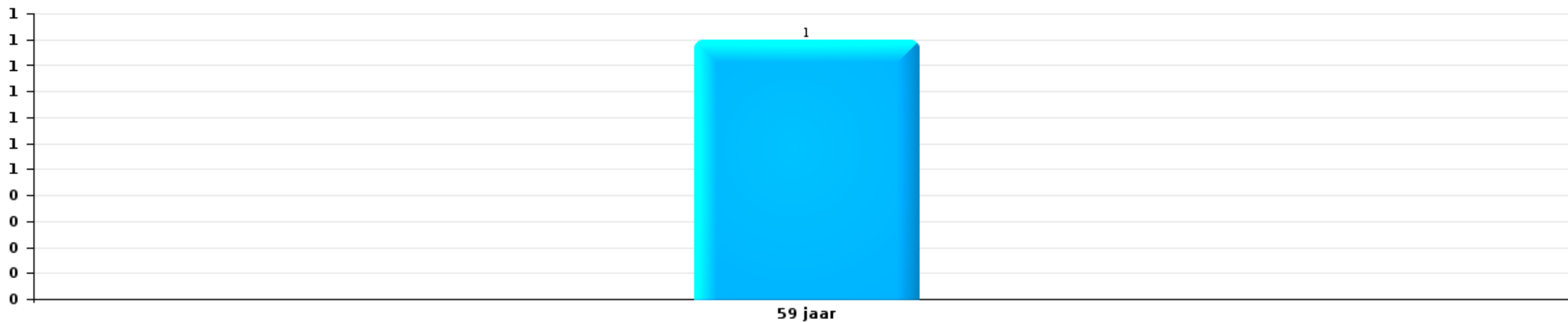
Aantal feitverdachten volgens leeftijd (chronologisch)





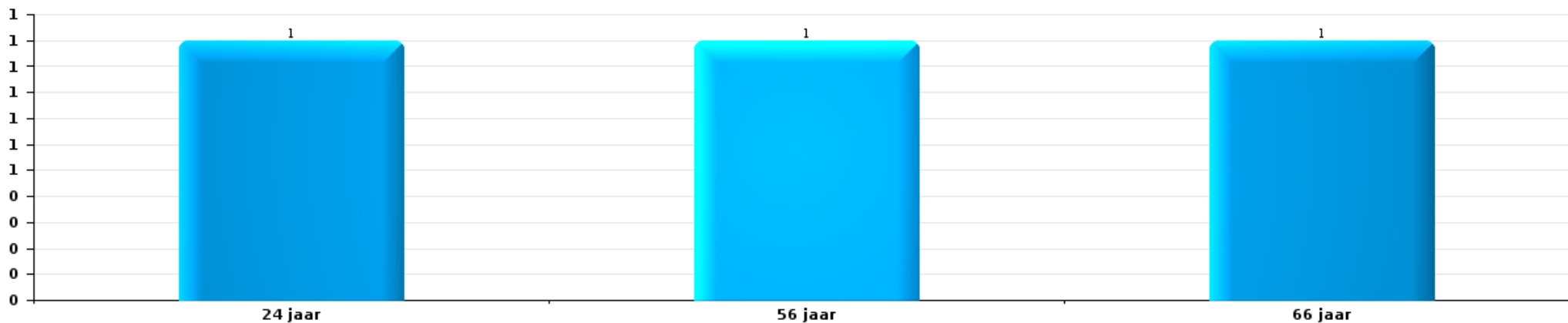
Diefstal uit of aan voertuig

Aantal feitverdachten volgens leeftijd (chronologisch)



Beschadiging van auto

Aantal feitverdachten volgens leeftijd (chronologisch)





Fietsdiefstal

POLITIËLE CRIMINALITEITSSTATISTIEKEN

PLEEGPLAATS: POLITIEZONE

ZP BRABANT WALLON EST

***Bijlage I: Detailrapport per misdrijfcategorie
Strafwetboek***



ZP BRABANT WALLON EST

Inbreuk Strafwetboek

Misd. tegen de lichamelijke integriteit

			2000	2013	2014	2015	2016	2017	2018	2019	2020	2021	2022	2023
Moord	Vergiftiging (moord)	Vol.									2			
		Vol.	3											
	Andere	Pog.	1		1									
		Subtotaal	4		1						2			
Doodslag	Oudermoord (doodslag)	Pog.										1		
	Kindermoord (doodslag)	Vol.										1		
		Vol.									1			
	Vergiftiging (doodslag)	Pog.								2				
	Niet nader bepaald	Vol.						1						
		Vol.			1								1	1
	Andere	Pog.	2	1	2	1	2	1			1		2	2
	Subtotaal	2	1	3	1	2	1	1		4		3	3	2
Marteling en mishandeling	Foltering	Vol.			1									
	Onmenselijke behandeling	Vol.							1	1				2
	Onterende behandeling	Vol.			1							1	1	1
		Subtotaal			2				1	1		1	1	3
Opz. slagen en/of verwondingen binnen familie	Tussen partners of ex-partners	Vol.	7	42	50	61	72	49	63	56	97	91	103	98
		Pog.					1			1				
	Bij algemene familiale moeilijkheden	Vol.	27											
	Door de ouders op een minderjarige	Vol.		6	11	12	13	9	13	13	18	8	14	18
	Door de ouders op kwetsbaar persoon	Vol.		1	1									
	Tegen de ouders	Vol.	4	10	9	6	10	4	6	10	6	14	8	10
	Tegen andere bloedverwanten in opgaande of zijlijn	Vol.			3	1	4	4	3	5	2	3	3	1
	Subtotaal	38	59	74	80	100	66	85	85	123	116	128	127	



Misd. tegen de lichamelijke integriteit

			2000	2013	2014	2015	2016	2017	2018	2019	2020	2021	2022	2023	
Opz. slagen en/of verwondingen buiten familie	Vechtpartij (=wederzijdse slagen)	Vol.	14	25	15	24	20	19	41	27	25	40	40	35	
	Slagen aan politie-ambtenaar	Vol.	1		1			1	1		2	1		1	
	Op een minderjarige door gezaghebbend persoon	Vol.	2	2	3	4	4	3	8	1	6	3	5	7	
	Op een minderjarige hoedanigheid dader onbekend	Vol.	1	4	6	4	3	3	4	5	8	4	5	6	
	Op kwetsbaar persoon door gezaghebbend persoon	Vol.							1					2	
	Op kwetsbaar persoon (hoedanigheid dader onbekend)	Vol.		1				2	2		1	2	1		
	Op minderjarige dr samenwonende zonder gezagsrel.	Vol.									1	1	1	2	
	Slagen aan personeel openbaar vervoer	Vol.			1	1									
	Slagen aan personeel andere openbare dienst	Vol.					1		1	1					
	Slagen aan medisch beroep	Vol.							1						1
	Slagen aan personeel onderwijsinstelling	Vol.										1	1		2
	Niet nader bepaald	Pog.	52	80	75	79	81	63	83	72	76	57	84	67	
	Subtotaal		70	112	101	112	109	92	142	106	121	109	136	123	
Vrouwelijke genitale verminking	Vol.											1			
	Subtotaal											1			
Schuldig verzuim	Vol.							1		2	2				
	Subtotaal							1		2	2				
Andere opzet. misd. tg. lichamelijke integriteit	Onthouding verzorging van kind/kwetsbaar persoon	Vol.								1	1			1	
	Verlaten kind of kwetsbaar persoon	Vol.			1					2	2	1	3	2	
	Toediening van schadelijke stoffen	Vol.			2								1		
	Kwaadwillige belemmering van het verkeer	Vol.	1	9	3	4	7	5	9	3	7	10	8	14	
	Feitelijkeheden en lichte geweldsdaaden	Vol.	3	7	14	9	6	12	5	3	1	1			
	Subtotaal	4	16	17	16	13	17	14	8	11	13	12	17		
Onopzet. misd. tg. lichamelijke integriteit	Onopzettelijke slagen en/of verwondingen	Vol.	11	5	3	1	1	3	1	1	1		1	1	
	Onopzettelijke toediening van schadelijke stoffen	Vol.	3												
	Verzuim van onderhoud kind of kwetsbaar persoon	Vol.					1			1					
	Hondenbeet	Vol.	2	7	5	8	5	8	6	9	14	8	9	17	
	Subtotaal	16	12	8	9	7	11	7	11	15	8	10	18		
	Totaal	134	200	204	220	231	187	251	211	278	253	290	290		

Misd. tegen de persoonlijke vrijheid

			2000	2013	2014	2015	2016	2017	2018	2019	2020	2021	2022	2023
Ontvoering van minderjarige of kwetsbaar persoon	Ouderlijke ontvoering	Vol.			1			2	1			3		



Misd. tegen de persoonlijke vrijheid

			2000	2013	2014	2015	2016	2017	2018	2019	2020	2021	2022	2023
Ouderlijke ontvoering	Pog.					1		2		1				
	Vol.	1												1
	Pog.			1										
Andere ontvoering														
Subtotaal			1	1	1	1	4	1	1		3			1
Vrijheidsberoving door particulier	Vol.	2			2	2				1			2	2
	Pog.												1	
	Subtotaal	2			2	2				1			3	2
Totaal			3	1	1	3	2	4	1	2		3	3	3

Zedenmisdrijven

			2000	2013	2014	2015	2016	2017	2018	2019	2020	2021	2022	2023
Verkrachting zonder de dood tot gevolg	Slachtoffer <10j	Vol.	2		4	4	1	3	3	4	2	1		
	Slachtoffer 10j - 14j	Vol.	2	3	1	1		1		1	1	1		
		Pog.						1						
	Slachtoffer 14j - 16j	Vol.			1		2	3	3	4	1	1	1	
	Slachtoffer 16j - 18j	Vol.		1			1			2	2	2		
	Slachtoffer meerderjarig	Vol.	2	3	1	3	7	4	3	1	3	11	1	
	Pog.				1			1	1			1		
Subtotaal			6	7	7	9	11	13	10	12	9	17	2	
Verkrachting zonder de dood tot gevolg (nwSSW)	Slachtoffer <16j	Vol.								1	1	1	1	4
	Slachtoffer 16j - 18j	Vol.										2	2	3
	Slachtoffer meerderjarig	Vol.											3	2
		Pog.												2
Subtotaal										1	1	3	6	11
Aanranding eerbaarheid met geweld / bedreiging	Slachtoffer < 16j	Vol.	1		2	2		3	2	4		3	1	
	Slachtoffer 16j - 18j	Vol.	1					1	1		1			
	Slachtoffer meerderjarig	Vol.	1		2	1	2	2	2	4	3		4	
	Subtotaal	3		4	3	2	6	5	8	4	3	5		
Aanranding eerbaarheid zonder geweld / bedreiging	Slachtoffer < 16j	Vol.		3	7	3	4	4	3	5	7	4	2	
	Slachtoffer 16j - 18j	Vol.		1		2	7	2				1	1	
	Slachtoffer leeftijd onbekend	Vol.	1		2		1				1	1		
	Subtotaal	1	4	9	5	12	6	3	5	8	6	3		



Zedenmisdrijven

		2000	2013	2014	2015	2016	2017	2018	2019	2020	2021	2022	2023
Aanranding eerbaarheid niet nader bepaald	Vol.	1											
	Subtotaal	1											
Aantasting seksuele integrit. zonder dood (nwSSW)	Slachtoffer <16j	Vol.								1	1	8	11
	Slachtoffer 16j - 18j	Vol.									1		2
	Slachtoffer meerderjarig	Vol.										2	5
	Subtotaal									1	2	10	18
Kinderpornografie	Bezit	Vol.			1	3	4	1	2	1	2	2	
	Verspreiding	Vol.		1		5	5	1	5	7	4		
	Toegang kinderporno via technologie	Pog.						1	2				
	Niet nader bepaald	Vol.				2	1						
	Subtotaal			1	1	10	10	3	9	8	6	2	
Pornografie	Vol.	1											
	Subtotaal	1											
Aanzetting tot ontucht	Slachtoffer minderjarig	Vol.			2	3	4	1	1	2	1	1	
	Slachtoffer meerderjarig	Vol.					1	1					
	Leeftijd slachtoffer onbekend	Vol.				1							
	Andere reclame voor ontucht	Vol.										1	
	Subtotaal				2	4	5	2	1	2	1	2	
Uitbuiting van iemands ontucht	Slachtoffer meerderjarig	Vol.							1				
	Leeftijd slachtoffer niet nader bepaald	Vol.			1								
	Subtotaal				1				1				
Openbare zedenschennis	Handelingen (exhibitionisme, enz.)	Vol.	2										
	Geschriften, afbeeldingen, voorwerpen	Vol.	2										
	Schunnigheden in het openbaar	Vol.								2			
	Exhibitionisme (nwSSW)	Vol.											1
	Extreem pornograf. of gewelddadige inhoud (nwSSW)	Vol.										1	1
	Niet nader bepaald	Vol.	1					1					
	Subtotaal	5	5	3	5	10	9	4	6	4	3	7	2
Voyeurisme	Observatie/opname van naaktheid of intimiteit	Vol.	1		1		1		3		1		
	Verspreiding opname naaktheid of intimiteit	Vol.				2	4	1	4	5	4	1	
	Subtotaal	1		1		2	5	1	7	5	5	1	



Zedenmisdrijven

			2000	2013	2014	2015	2016	2017	2018	2019	2020	2021	2022	2023
Voyeurisme via technisch/ander hulpmiddel (nwSSW)	Slachtoffer <16j	Vol.											1	1
	Slachtoffer meerderjarig	Vol.											3	
		Subtotaal											4	1
Verspreiding van seksueel getinte inhoud (nwSSW)	Slachtoffer <16j	Vol.											2	1
		Pog.												1
	Slachtoffer meerderjarig	Vol.											1	
		Subtotaal											3	2
Versprei. seks. inhoud kwaad opzet/winst (nwSSW)	Slachtoffer <16j	Vol.											1	
	Slachtoffer meerderjarig	Vol.												1
		Subtotaal											1	1
Verspreiding seks. inhoud-onbepaald (nwSSW)		Vol.												1
		Subtotaal												1
Grooming (contact via ICT met minderjarige < 16 j)		Vol.							1					
		Subtotaal							1					
Grooming online - met ICT (nwSSW)	Slachtoffer <16j	Vol.											2	
		Subtotaal											2	
Seks. uitbuiting minderjarigen-prostitutie (nwSSW)	Aanzetten plegen van ontucht/prostit. (nwSSW)	Vol.											3	3
		Subtotaal											3	3
Beelden seksueel misbruik minderjarigen (nwSSW)	Productie/verspreid. beelden seks. misbr. (nwSSW)	Vol.											5	3
	Bezitten/verwerven beelden seks. misbruik (nwSSW)	Vol.											1	2
		Subtotaal											6	5
		Totaal	18	16	25	27	51	54	29	50	42	46	57	44

Misdr. tegen andere morele waarden en gevoelens

			2000	2013	2014	2015	2016	2017	2018	2019	2020	2021	2022	2023
Belaging		Vol.	7	77	95	102	99	99	131	139	128	114	120	129
		Subtotaal	7	77	95	102	99	99	131	139	128	114	120	129
Grafschennis		Vol.		1										
		Subtotaal		1										
Schending van het beroepsgeheim		Vol.				2			2		1	1		
		Subtotaal				2			2		1	1		



Misd. tegen andere morele waarden en gevoelens

			2000	2013	2014	2015	2016	2017	2018	2019	2020	2021	2022	2023
Schending van de eer	Laster en eerroof	Vol.	12	21	22	17	24	30	22	41	36	19	26	14
	Lasterlijke aangifte	Vol.				3		5	1	1		3		
	Lasterlijke aantijging	Vol.	3	1				1		1			1	
	Kwaadwillige ruchtbaarmaking	Vol.		1	1	2		2		1				
	Beledigingen (Wanbedrijf)	Vol.	2	18	18	12	18	15	22	17	10	9	11	5
	Niet nader bepaald	Vol.												
	Subtotaal		17	41	41	34	42	53	45	61	46	31	38	20
Persoonlijke levenssfeer	Woonstschennis door particulier	Vol.	10	2		7	3	10	6	7	3	3	2	4
	Schending van het briefgeheim	Vol.			1	1	2						2	2
	Subtotaal		10	2	1	8	5	10	6	7	3	3	4	6
Vrije uitoefening erediens	Vol.							1						
	Subtotaal							1						
Nachtlawaa	Vol.	3		2	2	4	3	3	1	2	1	1	6	16
	Subtotaal	3		2	2	4	3	3	1	2	1	1	6	16
Schenden van communicatie door particulier	Vol.			1										1
	Subtotaal			1										1
Misbruik zwakheden personen	Vol.				1	1	1		3	1				4
	Subtotaal			1	1	1	1		3	1				4
Privacy zeden: publicatie identiteit slachtoffer	Vol.													1
	Subtotaal													1
Cyberlokking (lokken van minderjarige via ICT)	Vol.												1	
	Subtotaal												1	
Aantrekken/gebruiken van kind of kwetsbaar persoon	Vol.										1			
	Subtotaal										1			
Bezetting andermans goed (kraken)	Binnendringen/bezetten/verblijven (niet bewoond)	Vol.									2			1
	Geen gevolg geven bevel ontruiming/uithuiszetting	Vol.										1		
	Subtotaal										2	1		1
	Totaal		37	124	140	151	150	166	188	210	182	151	169	178

Misd. tegen het juridisch statuut van het kind

			2000	2013	2014	2015	2016	2017	2018	2019	2020	2021	2022	2023
Niet-afgeven van kinderen	Door de ouders	Vol.	15	25	26	13	22	10	23	25	35	39	24	24



Misd. tegen het juridisch statuut van het kind

		2000	2013	2014	2015	2016	2017	2018	2019	2020	2021	2022	2023
Door persoon ermee belast	Vol.		1	2	1	1		1	6	1	4	1	2
	Subtotaal	15	26	28	14	23	10	24	31	36	43	25	26
Totaal		15	26	28	14	23	10	24	31	36	43	25	26

Diefstal en afpersing

		2000	2013	2014	2015	2016	2017	2018	2019	2020	2021	2022	2023	
Diefstal met vzo	Met geweld	Vol.	4	5	5	5	7	12	6	4	9	4	6	2
		Pog.	3	3	2	1	1	2					3	
	Zonder geweld	Vol.	225	254	237	250	232	215	239	232	123	96	118	100
		Pog.	89	133	80	125	129	111	113	122	87	83	71	74
Subtotaal		321	395	324	381	369	340	358	358	219	183	198	176	
Diefstal zonder vzo	Met geweld	Vol.	1	7	8	5	5	4	7	3	3	1	4	5
		Pog.					1	1		2		1		1
	Zonder geweld, Zakkenrollerij	Vol.	16	11	15	12	7	6	4	13	10	6	10	18
		Pog.		1		1								
	Zonder geweld, Gebruiksdiefstal	Vol.	3	1	4	1	4	2	1		1	2	1	1
	Zonder geweld, Huisdiefstal	Vol.	7	9	14	15	8	4	4	8	4	5	9	5
		Pog.	1											
	Zonder geweld	Vol.	313	325	306	298	321	300	294	261	237	177	213	188
Pog.		5	5	12	8	13	14	15	26	14	11	11	7	
Subtotaal		346	359	359	340	359	331	325	313	269	203	248	225	
Diefstal niet nader bepaald	Vol.	112	1		2		3	2	3	1	2	2	1	
	Pog.	39												
	Subtotaal	151	1		2		3	2	3	1	2	2	1	
Afpersing	Vol.		1	2	4	2	3	4	2	1		1	2	
	Pog.	1	2	2	1	1		1	1	1	5	5	3	
	Subtotaal	1	3	4	5	3	3	5	3	2	5	6	5	
Vervaardiging valse sleutels	Vol.												1	
	Subtotaal												1	
Totaal		819	758	687	728	731	677	690	677	491	393	454	408	

Bedrog

Bedrog

		2000	2013	2014	2015	2016	2017	2018	2019	2020	2021	2022	2023
Witwassen	Vol.			1	1	1		1	1	1	2		4
	Subtotaal		1	1	1	1	1	1	1	1	2		4
Heling	Gewone heling	Vol.	4	4	2	5	5	1	1	5	2	3	2
	Gekwalificeerde heling	Vol.	1	1	2				2	1			1
	Subtotaal	1	5	5	4	5	5	1	3	6	2	3	3
Flessentrekkerij	Brandstof / smeerolie	Vol.	3		1		1	2	2				
	Dranken en spijzen	Vol.	1		1	1	2	1	2				2
	Huurrijtuig	Vol.		1	1		1					2	
	Logies	Vol.									1		
	Subtotaal	113	4	1	3	1	4	3	4		1	2	2
Private omkoping	Vol.				1								
	Subtotaal				1								
Verduistering en bedrieglijke vernietiging	Bedrieglijke verberging	Vol.	7	6	11	8	5	2	5	3	3	2	1
	Van geld, papieren, enz.	Vol.	2	2	1	1	2	3	2		2		
	Van in beslag genomen voorwerpen	Vol.		1				1					
	Van roerende goederen van echtgenoten	Vol.				1							
	Van nalatenschap	Vol.					2	1					
	Niet nader bepaald	Vol.											1
	Subtotaal	92	9	9	12	10	9	7	7	3	5	2	2
Oplichting	Internetfraude	Vol.	22	37	32	39	56	70	73	102	109	173	232
		Pog.	27	8	14	16	33	22	35	30	26	17	20
	Oplichting zonder internet	Vol.	13	11	15	20	26	20	25	19	24	45	38
		Pog.	3	5	3	5	12	11	13	12	4	13	11
	Niet nader bepaald	Vol.											
		Pog.											
	Subtotaal	21	65	61	64	80	127	123	146	163	163	248	301
Bedriegerij	Verkochte waren / geleverd werk	Vol.	2		1	2	1	1		1	1	5	
	Munten	Vol.											
	Subtotaal	1	2		1	2	1	1		1	1	5	
Misbruik van vertrouwen en verwante misd.	Misbruik van vertrouwen	Vol.	26	21	29	49	33	47	37	47	28	37	41
		Pog.								1			
	Misbruik van zwakheden	Vol.			2	1	5	3	6	5	3	7	7
	Subtotaal	19	26	21	31	50	38	50	43	53	31	44	48



Bedrog

			2000	2013	2014	2015	2016	2017	2018	2019	2020	2021	2022	2023
Misbruik van maatschappelijk vermogen	Door vennootschappen	Vol.				2	1	2					1	
	Niet nader bepaald	Vol.			1							1		
	Andere	Vol.		1		2			1			1		
		Subtotaal		1	3	3	2	1				2	1	
Misd. ivm insolventie	Door derden	Vol.		1		2								
	Door de schuldenaar	Vol.			2	1								
	Niet nader bepaald	Vol.				1	1							
		Subtotaal		1	2	4	1							
Bedrieglijk onvermogen		Vol.				1								
		Subtotaal				1								
Ongedekte cheques		Vol.	14											
		Subtotaal	14											
		Totaal	274	111	100	122	157	187	187	204	227	207	305	360

Beschadigen van eigendom

			2000	2013	2014	2015	2016	2017	2018	2019	2020	2021	2022	2023	
Opzettelijke brandstichting	In een bewoonde plaats (bij dag)	Vol.			1		1					1	1	1	
	In een bewoonde plaats (bij nacht)	Vol.	1					1		1	1				
	in een bewoonde plaats (onbepaald tijdstip)	Vol.											1		
	In een andere plaats (bij dag)	Vol.	2	2	2	1	3	1	6	5	3	1	1	2	
	In een andere plaats (bij nacht)	Vol.		3	1	1	5	3	7	3	2	1	1	2	
		Pog.				1	1								
	In een andere plaats (onbepaald tijdstip)	Vol.	1			1								1	
	Niet nader bepaald	Vol.	2												
		Subtotaal	6	5	4	5	8	7	8	10	8	5	5	5	
Onopzettelijke brandstichting		Vol.	14	6	4	3	3	6	7	3	10	4	9	4	
		Subtotaal	14	6	4	3	3	6	7	3	10	4	9	4	
Vernieling, onbruikbaarmaking, beschadiging	Met vzo	Vol.	8	3	5	1	1	1	2	1	1	2	3	1	
	Vernieling van landbouwgoederen	Vol.		1	6	1	1	2	3	1		1	2	5	
	Niet nader bepaald	Vol.	43												
		Subtotaal	51	4	11	2	2	3	5	2	1	3	5	6	



Beschadigen van eigendom

				2000	2013	2014	2015	2016	2017	2018	2019	2020	2021	2022	2023
Vandalisme	Op voertuigen	Vol.	42	76	105	95	84	85	109	76	77	65	77	58	
		Pog.	1												
	Op andere roerende goederen	Vol.	62	41	16	14	20	13	13	19	16	15	14	17	
		Graffiti	Vol.	7	6	4	14	3	7	2	3	1	6	6	8
	Andere vernielingen op onroerende goederen	Vol.	32	75	69	62	52	53	36	41	34	38	64	58	
		Pog.	1												
	Beschadiging van afsluiting	Vol.	3	14	8	5	5	5	5	10	6	1	3	2	
Subtotaal			148	212	202	190	164	163	165	149	134	125	164	143	
Totaal			219	227	221	200	177	179	185	164	153	137	183	158	

Misd. tegen de veiligheid van de staat

				2000	2013	2014	2015	2016	2017	2018	2019	2020	2021	2022	2023
Niet nader bepaald	Vol.					1									
	Subtotaal					1									
Totaal					1										

Misd. tegen de openbare veiligheid

				2000	2013	2014	2015	2016	2017	2018	2019	2020	2021	2022	2023
Vereniging van misdadigers	Vol.				2	2	3	2	1	2	1	2	1		1
	Subtotaal				2	2	3	2	1	2	1	2	1		1
Ontvluchting van gevangenen	Gewone ontvluchting	Vol.							1						
		Niet naleving elektronisch toezicht	Vol.			1			1	1	1	3	3	2	
	Niet nader bepaald	Vol.					1				1				
	Subtotaal			1		1	2	1	1	4	3	2			
Bedreigingen	Bedreiging met een aanslag	Vol.						2			1				
		Mondeling	Vol.	49	75	56	78	69	66	66	65	55	54	59	56
	Schriftelijk	Vol.	5	12	17	26	23	38	40	33	28	26	18	19	
	Door gebaren, zinnebeelden	Vol.	20	23	17	15	17	26	20	34	29	28	34	29	
		Pog.	1												
	Bommelding	Vol.				2	1		1					2	
	Niet nader bepaald	Vol.	4						2			5	3	1	
Subtotaal			79	110	90	121	110	132	129	129	132	118	111	114	104



Misd. tegen de openbare veiligheid

		2000	2013	2014	2015	2016	2017	2018	2019	2020	2021	2022	2023
	Totaal	79	112	92	125	112	134	133	134	121	116	117	107

Misd. tegen gezag van de overheid

		2000	2013	2014	2015	2016	2017	2018	2019	2020	2021	2022	2023
Geweld tegen overheidspersonen	Vol.		1	1				1	1	3	1		
	Subtotaal		1	1				1	1	3	1		
Weerspannigheid			1		2	2	2		1		2	1	2
Gewapende weerspannigheid	Vol.	2											
Ongewapende weerspannigheid	Vol.	4	7	8	6	6	7	10	6	9	10	5	7
Niet nader bepaald	Vol.			1		1				2			
	Subtotaal	6	8	9	8	9	9	10	7	11	12	6	9
Smaad	Vol.	7	15	14	23	19	10	12	5	14	12	6	9
	Subtotaal	7	15	14	23	19	10	12	5	14	12	6	9
Andere misdrijven													1
Zegelverbreking	Vol.	1											
Belemmering uitvoering openbare werken	Vol.	1											
	Subtotaal	2											1
	Totaal	15	24	24	31	28	19	23	13	28	25	12	19

Misd. tegen de openbare trouw

		2000	2013	2014	2015	2016	2017	2018	2019	2020	2021	2022	2023
Valsheid in geschriften			12	11	8	10	13	7	4	5	5	7	13
Schriftvervalsing	Vol.	21											
Gebruik van valse en vervalste geschriften	Vol.	18	11	11	9	8	8	8	6	6	4	9	8
	Subtotaal	39	23	22	17	18	21	15	10	11	9	16	21
Aanmatiging				2			1				1	1	
Inmenging in openbare ambten	Vol.												
Van ambten	Vol.		2	1	2		1	1		1	3	1	1
Van graden	Vol.						1						
Van naam	Vol.	1	8	11	8	7	15	10	23	18	14	23	16
	Pog.									2			
	Subtotaal	1	10	14	10	7	18	11	23	21	18	25	17
Namaking / Vervalsing			4	2	5	2	1	4	2	1	1	2	1
Namaking	Vol.	1											
Vervalsing	Vol.		1		1			3				1	1
	Subtotaal	1	5	2	6	2	1	7	2	1	1	3	2


Misd. tegen de openbare trouw

			2000	2013	2014	2015	2016	2017	2018	2019	2020	2021	2022	2023	
Valse munt	Uitgifte	Vol.	7	1		2	1	2	1	2		2			
		Pog.			1	1									
	Niet nader bepaald	Vol.	1												
		Pog.													
	Andere	Vol.	3			5					3				1
		Pog.		1		1									
		Subtotaal	11	2	1	8	2	2	1	2	3	2		1	
Valsheid voor het gerecht	Valse verklaringen	Vol.	4		3	1	1	2	4	1	2	1	3	1	
		Pog.													
		Subtotaal	4	3	1	1	1	2	4	1	2	1	3	1	
		Totaal	56	40	42	42	30	44	38	38	38	31	47	42	



Misd. tegen de familie

		2000	2013	2014	2015	2016	2017	2018	2019	2020	2021	2022	2023
Familieverlating	Vol.	3	2	5	2	1	2	1	1		2	1	1
	Subtotaal	3	2	5	2	1	2	1	1		2	1	1
Weigering recht op persoonlijk contact	Vol.	38	61	28	48	43	60	51	53	36	29	63	60
	Subtotaal	38	61	28	48	43	60	51	53	36	29	63	60
Niet betaling onderhoudsgeld	Vol.	12	10	13	7	8	6	7	4	5	5	2	2
	Subtotaal	12	10	13	7	8	6	7	4	5	5	2	2
Gedwongen wettelijke samenwoning	Vol.					1							
	Subtotaal					1							
	Totaal	53	73	46	57	52	69	59	58	41	36	66	63

Informaticacriminaliteit

		2000	2013	2014	2015	2016	2017	2018	2019	2020	2021	2022	2023
Hacking	Vol.		1	7	4	3	1	8	4		9	5	7
	Subtotaal		1	7	4	3	1	8	4		9	5	7
Valsheid in informatica	Vol.		1	4	1	1	2	1		1	3		2
	Pog.							1					
	Subtotaal		1	4	1	1	2	2		1	3		2
Informaticabedrog	Vol.		27	34	23	39	31	28	41	84	82	103	75
	Pog.		1	2	3	4	7	1	3	7	6	6	5
	Subtotaal		28	36	26	43	38	29	44	91	88	109	80
Sabotage	Vol.		25	15	14	8	5	4	2		1	2	1
	Pog.			1									
	Subtotaal		25	16	14	8	5	4	2		1	2	1
	Totaal		55	63	45	55	46	43	50	92	101	116	90

Onwettige uitoefening van het openbaar gezag

		2000	2013	2014	2015	2016	2017	2018	2019	2020	2021	2022	2023
Woonstschennis door ambtenaar	Vol.		1									1	
	Subtotaal		1									1	
Daden van willekeur	Vol.					1	1						
	Subtotaal					1	1						



Onwettige uitoefening van het openbaar gezag

		2000	2013	2014	2015	2016	2017	2018	2019	2020	2021	2022	2023
	Totaal		1			1	1					1	

Huisjesmelkerij

		2000	2013	2014	2015	2016	2017	2018	2019	2020	2021	2022	2023
Zonder vzo	Vol.			1			1						
	Subtotaal			1			1						
Met vzo	Vol.								1				
	Subtotaal								1				
	Totaal			1			1		1				

Exploitatie van bedelarij

		2000	2013	2014	2015	2016	2017	2018	2019	2020	2021	2022	2023
Andermans bedelarij exploiteren	Vol.								1				
	Subtotaal								1				
	Totaal								1				

Mensenhandel

		2000	2013	2014	2015	2016	2017	2018	2019	2020	2021	2022	2023
Seksuele uitbuiting	Vol.								1		1	1	
	Subtotaal								1		1	1	
Economische uitbuiting	Vol.			3	1								
	Subtotaal			3	1								
Gedwongen misdaden of wanbedrijven	Vol.			1									
	Subtotaal			1									
	Totaal			4	1				1		1	1	

Aanzetten misdaden of wanbedrijven

		2000	2013	2014	2015	2016	2017	2018	2019	2020	2021	2022	2023
Aanzetten wanbedrijven	Vol.									1			
	Subtotaal									1			
Aanzetten misdaden	Vol.										1		
	Subtotaal										1		
	Totaal									1	1		



Aanzetten misdaden of wanbedrijven

Andere inbreuken Strafwetboek

		2000	2013	2014	2015	2016	2017	2018	2019	2020	2021	2022	2023
	Vol.					2	2	4	2				
	Subtotaal					2	2	4	2				
	Totaal					2	2	4	2				

Overtreding Strafwetboek

		2000	2013	2014	2015	2016	2017	2018	2019	2020	2021	2022	2023
Beledigingen (Overtreding)	Vol.	10											
	Subtotaal	10											
Rondzwervende dieren	Vol.	3											
	Subtotaal	3											
Andere overtredingen SWB	Vol.	8	3	5	4	5	9	9	2				
	Subtotaal	8	3	5	4	5	9	9	2				
	Totaal	21	3	5	4	5	9	9	2				

POLITIËLE CRIMINALITEITSSTATISTIEKEN

PLEEGPLAATS: POLITIEZONE

ZP BRABANT WALLON EST

***Bijlage II: Detailrapport per misdrijfcategorie
Bijzondere Wetten***



ZP BRABANT WALLON EST

Inbreuk bijzondere wetgeving

Drugs

			2000	2013	2014	2015	2016	2017	2018	2019	2020	2021	2022	2023
Bezit	Vol.		11	111	140	93	99	82	100	75	89	118	163	144
	Subtotaal		11	111	140	93	99	82	100	75	89	118	163	144
Gebruik	Gebruik in groep	Vol.	13											
	Individueel gebruik	Vol.	19											
		Pog.	2											
	Gebruik vergemakkelijken	Vol.		12	8	9	5	4	2	5	2	5	9	
	Aanzetten tot gebruik	Vol.				2								
	Wanorde, schandaal of gevaar in openbare ruimte	Vol.							1					
	Subtotaal		34	12	8	11	5	4	3	5	2	5	9	
In- en uitvoer	Vol.		3	1	9	3	8	7	6	3	1	4	4	1
	Subtotaal		3	1	9	3	8	7	6	3	1	4	4	1
Fabricatie	Vol.			3	6	6	6	13	12	5	6	8	5	4
	Subtotaal			3	6	6	6	13	12	5	6	8	5	4
Handel	Vol.		5	21	23	12	12	21	12	18	18	12	15	11
	Subtotaal		5	21	23	12	12	21	12	18	18	12	15	11
Andere	Vol.			6	3	1	1	4	2	1	3		2	
	Subtotaal			6	3	1	1	4	2	1	3		2	
	Totaal		53	154	189	126	131	131	135	107	119	147	198	160


Vreemdelingenwetgeving

			2000	2013	2014	2015	2016	2017	2018	2019	2020	2021	2022	2023
Illegale transmigratie	Schijnhuwelijk zonder beloning/dwang	Vol.		1	1		1							
		Pog.					1							
	Toegang tot het grondgebied	Vol.	3	2	2	2	1	3	2	2		1	2	
	Verblijf	Vol.		15	15	25	41	36	22	17	26	16	9	23
	Verwijdering	Vol.										1	1	
	Niet dragen van identiteits- of reisdocumenten	Vol.		1	1		1		1					
	Inschrijving in vreemdelingenregister	Vol.	1	24	31	13	36	15	6	12	8	6	1	3
	Schijnerkenning zonder beloning/dwang	Vol.												
	Subtotaal		4	43	50	40	81	54	31	31	34	24	13	27
Hulp bij illegaal verblijf	Vol.								1					
	Subtotaal								1					
Niet nader bepaald	Vol.			1										
	Subtotaal			1										
Andere	Vol.											2		1
	Subtotaal											2		1
	Totaal		4	44	50	40	81	54	32	31	34	26	13	28



Milieu

			2000	2013	2014	2015	2016	2017	2018	2019	2020	2021	2022	2023
Afvstoffen	Afvaltransport	Vol.						1						2
	Afval door beroepspersoon	Vol.		1		1	1	2	1			1	2	
	Afval door particulier	Vol.		4	4	4	4	15	13	10	10	16	5	4
	Afval door onbepaald persoon	Vol.	11											
	Afval: fiscale inbreuken	Vol.		1										
	Subtotaal		11	6	4	5	5	18	14	10	10	17	7	6
Vuurwerk		Vol.			1	1								
	Subtotaal			1	1									
Andere dan afval	Stedenbouw	Vol.	16	24	19	31	17	23	8	9	4	4	16	9
	Milieuvergunning	Vol.				1								1
	Geluidshinder	Vol.	3				2		1		1			
	Waterverontreiniging	Vol.	6	1		1	2		3		1	1		1
	Luchtverontreiniging	Vol.									3	1		
	Bodemverontreiniging	Vol.				2	1		2	3	1	2	1	
	Andere leefmilieuhinder	Vol.			1		1							
	Subtotaal		25	25	20	35	23	23	14	12	10	8	17	11
Biodiversiteit / Fauna en flora	Dierenwelzijn	Vol.	20	5	3	11	5	6	7	10	7	5	7	12
	Natuurbescherming	Vol.	1	1	1			2		1			2	
	Vergunning / erkenning dieren	Vol.		2	1				1	1	1		1	
	Vernietiging van dieren	Vol.		7	3	5	4	1	5	1			3	1
	Dierengezondheid	Pog.						1		2				
	Subtotaal		21	15	8	16	9	10	13	15	8	5	14	13
	Totaal		57	46	33	57	37	51	41	37	28	30	38	30



Wapens en springstoffen

			2000	2013	2014	2015	2016	2017	2018	2019	2020	2021	2022	2023
Illegaal bezit	Vuurwapen	Vol.		4	6	7	12	5	8	16	11	11	17	5
	Blank wapen of niet-vuurwapen	Vol.		8	9	1	8	9	13	10	14	5	12	11
	Munitie	Vol.		1		2	1		1	3	1	3	2	
	Onderdelen/toebehoren	Vol.					1	1						
	Niet nader bepaald	Vol.	5							1			1	
	Subtotaal		5	13	15	10	22	15	22	30	26	19	32	16
Illegale dracht / vervoer	Vuurwapen	Vol.		2	2	1	1	2		1	1		1	
	Blank wapen of niet-vuurwapen	Vol.		15	11	11	12	11	6	5	9	8	16	7
	Munitie	Vol.						1			1			1
	Onderdelen/toebehoren	Vol.											1	
	Niet nader bepaald	Vol.	2											
	Subtotaal		2	17	13	12	13	14	6	6	11	8	18	8
Illegale handel	Vuurwapen	Vol.			1								1	
	Blank wapen of niet-vuurwapen	Vol.						1						
	Munitie	Vol.												
	Subtotaal			1	2			1					1	
Springstoffen		Vol.						1		1			1	
		Subtotaal						1		1			1	
Andere	Documenten	Vol.											1	
	Verkoop per postorder/internet van vuurwapen	Vol.				1			1					
	Veiligheidsmaatregelen	Vol.				1								
	Opslag	Vol.					1	1						
	Nalaten aangifte diefstal of verlies	Vol.				1				1	3			
	Invoer / uitvoer / doorvoer voor militair gebruik	Vol.								1				
	Niet nader bepaald	Vol.	3											
	Subtotaal		3		3	1	1	1	3	3			1	
	Totaal		10	30	29	27	36	32	31	40	37	27	53	24



Bescherming personen

			2000	2013	2014	2015	2016	2017	2018	2019	2020	2021	2022	2023
Discriminatie	Racisme en xenofobie	Vol.	1	1	2	1	3	2	4	3	3	5	1	3
	Op grond van seksuele geaardheid (homofobie)	Vol.							1	1				1
	Op grond van het geslacht (seksisme)	Vol.									1			
	Niet nader bepaald	Pog.	1											
	Andere discriminatie	Vol.		1			1		1		1			
	Subtotaal		2	2	2	1	4	2	6	4	5	5	1	4
Bescherming privé-leven		Vol.	3	1	4	3	1	5	3	1	1		4	
	Subtotaal		3	1	4	3	1	5	3	1	1		4	
Bewakingscamera's		Vol.						1			1			
	Subtotaal							1			1			
Portretrecht		Vol.			1	4	4		3	3		1	1	1
	Subtotaal			1	4	4			3	3		1	1	1
Andere		Vol.	3		1				1		2			
	Subtotaal		3	1					1		2			
	Totaal		8	3	8	8	9	8	13	8	9	6	6	5



Hormonen en doping

		2000	2013	2014	2015	2016	2017	2018	2019	2020	2021	2022	2023
Bezit	Vol.		2	2	2	1	1	4			1		
	Subtotaal		2	2	2	1	1	4			1		
Gebruik	Vol.	1				1							
	Subtotaal	1				1							
	Totaal	1	2	2	2	2	1	4			1		

Private veiligheid

		2000	2013	2014	2015	2016	2017	2018	2019	2020	2021	2022	2023
Bewaking- / beveiligingsfirma's	Vol.	1											
	Subtotaal	1											
	Totaal	1											

Jeugdbescherming

		2000	2013	2014	2015	2016	2017	2018	2019	2020	2021	2022	2023
Wet op de leerplicht	Vol.	3	2	1		3		2	1				3
	Subtotaal	3	2	1		3		2	1				3
Wet op de jeugdbescherming	Vol.	15	61	67	52	60	45	57	77	65	70	66	55
	Subtotaal	15	61	67	52	60	45	57	77	65	70	66	55
Niet nader bepaald	Vol.							2					
	Subtotaal							2					
	Totaal	18	63	68	52	63	45	61	78	65	70	66	58



Sociaal strafwetboek

		2000	2013	2014	2015	2016	2017	2018	2019	2020	2021	2022	2023
Belaging op het werk	Vol.		1	3	2	3	3	3	5		1	3	8
	Subtotaal		1	3	2	3	3	3	5		1	3	8
Geweld op het werk	Vol.												1
	Subtotaal												1
Werknemer in gevaar brengen	Vol.				1		2		1			1	
	Subtotaal				1		2		1			1	
Loon en andere vermogensrechtelijke voordelen	Vol.			1									
	Subtotaal			1									
Illegale arbeid	Vol.				1	2	1						1
	Subtotaal				1	2	1						1
Sociale fraude inzake bijdragen (zwartwerk)	Vol.		5	2	4	3	5	3	2	2	4	2	1
	Subtotaal		5	2	4	3	5	3	2	2	4	2	1
Sociale documenten	Vol.								1				
	Subtotaal								1				
Sociale zekerheid	Vol.					1							
	Subtotaal					1							
Misdr. tegen openbare trouw in sociaal strafrecht	Vol.		1		1	1	2	1	1	4	4	3	
	Subtotaal		1		1	1	2	1	1	4	4	3	
Oplichting in sociaal strafrecht	Vol.			4			1						
	Subtotaal			4			1						
Andere	Vol.					3	3	1	1	2	1	1	4
	Subtotaal					3	3	1	1	2	1	1	4
	Totaal		7	10	9	13	17	8	11	8	10	10	15

Dronkenschap en alcohol

		2000	2013	2014	2015	2016	2017	2018	2019	2020	2021	2022	2023
Openbare dronkenschap	Vol.	3	23	25	26	29	18	27	20	13	10	20	20
	Subtotaal	3	23	25	26	29	18	27	20	13	10	20	20
Alcohol schenken aan dronken persoon	Vol.			1		1							
	Subtotaal			1		1							
	Totaal	3	23	26	26	30	18	27	20	13	10	20	20



Bevolkingsregister

		2000	2013	2014	2015	2016	2017	2018	2019	2020	2021	2022	2023
	Vol.	6	304	232	156	143	94	92	30	35	44	59	113
	Subtotaal	6	304	232	156	143	94	92	30	35	44	59	113
	Totaal	6	304	232	156	143	94	92	30	35	44	59	113

Identiteitskaart

		2000	2013	2014	2015	2016	2017	2018	2019	2020	2021	2022	2023
Niet in bezit	Vol.		1	1	1		1			1			1
	Subtotaal		1	1	1		1			1			1
Weigeren te vertonen	Vol.							1		1		1	
	Subtotaal							1		1		1	
Beschadigd	Vol.						1						
	Subtotaal						1						
Niet nader bepaald	Vol.						2	1	1	11	12	16	8
	Subtotaal						2	1	1	11	12	16	8
Andere	Vol.							1					
	Subtotaal							1					
	Totaal		1	1	1		4	3	1	13	12	17	9



Volksgezondheid

		2000	2013	2014	2015	2016	2017	2018	2019	2020	2021	2022	2023
Beoefening geneeskunst, verpleegkunde, enz.	Vol.									1			
	Subtotaal									1			
Gezondheidsbeleid	Vol.									22			
	Subtotaal									22			
Rookverbod	Vol.		1	1			2						
	Subtotaal		1	1			2						
Tabaksverkoop	Vol.												1
	Subtotaal												1
Voedingswaren	Vol.		1										
	Subtotaal		1										
Weigering of verzuim naleving maatregelen	Vol.									56	37		
	Subtotaal									56	37		
Niet nader bepaald	Vol.									2			
	Subtotaal									2			
Andere	Vol.	2								64			
	Subtotaal	2								64			
	Totaal	2	2	1			2			145	37		1



Arbeid

		2000	2013	2014	2015	2016	2017	2018	2019	2020	2021	2022	2023
Algemeen reglement arbeidsbescherming	Vol.	4	2	1	3		3	1	2	1	1		
	Subtotaal	4	2	1	3		3	1	2	1	1		
Ambulante handel	Vol.		5	2					2				2
	Pog.				1								
	Subtotaal		5	2	1				2				2
Bezoldiging gereguleerd beroep	Vol.	2							1			1	
	Subtotaal	2							1			1	
Sociale fraude inzake bijdragen (zwartwerk)	Vol.	4	4	1	4	1	1		1		2		2
	Subtotaal	4	4	1	4	1	1		1		2		2
Toegang uitoefenen beroep	Vol.										1		
	Subtotaal										1		
Andere	Vol.	2			1	1				1	1	1	2
	Subtotaal	2			1	1				1	1	1	2
	Totaal	12	11	4	9	2	4	1	6	2	5	2	6

Bescherming van de openbare inkomsten

		2000	2013	2014	2015	2016	2017	2018	2019	2020	2021	2022	2023
Sociale fraude inzake uitkeringen	Vol.								1		1		1
	Subtotaal								1		1		1
Fiscale fraude - inkomstenbelastingen	Vol.								1	1			
	Subtotaal								1	1			
Fraude inzake andere openbare inkomsten	Vol.												1
	Subtotaal												1
Niet nader bepaald	Vol.			1		1		1	1				
	Subtotaal			1		1		1	1				
	Totaal			1		1		1	3	1	1		2

Economische wetgeving

		2000	2013	2014	2015	2016	2017	2018	2019	2020	2021	2022	2023
Vennootschappen	Vol.		1			1	1				5	3	4
	Subtotaal		1			1	1				5	3	4
Andere	Vol.		1	1					1				2
	Subtotaal		1	1					1				2
	Totaal		2	1		1	1		1		5	3	6

Handelspraktijken

		2000	2013	2014	2015	2016	2017	2018	2019	2020	2021	2022	2023
Marktpraktijken en consumentenbescherming	Vol.			3	3	1		2		1		3	
	Subtotaal			3	3	1		2		1		3	
Handelsregister	Vol.	2		1									
	Subtotaal	2		1									
Niet nader bepaald	Vol.											1	
	Subtotaal											1	
Andere	Vol.	1		2	3		5	4			1	1	5
	Subtotaal	1		2	3		5	4			1	1	5
	Totaal	3		6	6	1	5	6		1	1	5	5


Andere bijzondere wetten

		2000	2013	2014	2015	2016	2017	2018	2019	2020	2021	2022	2023
Vervoer	Vol.	1								1	3	1	3
	Subtotaal	1								1	3	1	3
Preventie: brand, ontploffing, ongevallen	Vol.	1											
	Subtotaal	1											
Loterijen en kansspelen	Vol.	1											1
	Subtotaal	1											1
Misdr. in de audiovisuele sector	Vol.	6											
	Subtotaal	6											
Aanzetten tot bepaalde misdaden	Vol.											1	
	Subtotaal											1	
Onopzettelijke beschadiging kabels telecomnetwerk	Vol.		1	1	2		1						
	Subtotaal		1	1	2		1						
Inbreuken Wet politie spoorwegen	Vol.								1				
	Subtotaal								1				
Gerecht. reorganisatie/continuïteit ondernemingen	Vol.											1	
	Subtotaal											1	
Bescherming van (onderdeel) politie-uniform	Vol.									1			
	Subtotaal									1			
Elektronische communicatiemiddelen	Vol.									1			
	Subtotaal									1			
Andere	Vol.	2			1		1			2	1	1	1
	Subtotaal	2			1		1			2	1	1	1
	Totaal	11	1	1	3		2		1	5	4	4	5

POLITIËLE CRIMINALITEITSSTATISTIEKEN

PLEEGPLAATS: POLITIEZONE

ZP BRABANT WALLON EST

*Bijlage III: Detailrapport
Criminele Figuren / Fenomenen*



ZP BRABANT WALLON EST

CF Diefstal vervoermiddel

		2000	2013	2014	2015	2016	2017	2018	2019	2020	2021	2022	2023
Autodiefstal	Vol.	60	31	24	22	16	18	22	24	11	9	13	9
	Pog.	11	1	3	2	3	2	1	2	2	1	3	1
	Totaal	71	32	27	24	19	20	23	26	13	10	16	10
Motodiefstal	Vol.	5	8	5	2	3	5	3	2	1		1	
	Pog.						1						
	Totaal	5	8	5	2	3	6	3	2	1		1	
Carjacking	Vol.	1						1	1		1		
	Pog.	1										1	
	Totaal	2						1	1		1	1	
Homejacking	Vol.	1				1				1			
	Totaal	1				1				1			
Garagediefstal	Vol.	13	8	5	4	6	6	3	3			1	
	Totaal	13	8	5	4	6	6	3	3			1	
Bromfietsdiefstal	Vol.	15	1	10	9	1	6	1	3	4	3	1	4
	Pog.						1			1			
	Totaal	15	1	10	9	1	7	1	3	5	3	1	4
Fietsdiefstal	Vol.	14	9	13	16	24	13	19	12	24	8	14	17
	Pog.							3					1
	Totaal	14	9	13	16	24	13	22	12	24	8	14	18



CF Inbraak

		2000	2013	2014	2015	2016	2017	2018	2019	2020	2021	2022	2023
Woninginbraak	Vol.	129	146	112	140	110	113	117	145	58	50	72	47
	Pog.	84	99	52	87	94	77	80	88	62	48	54	41
	Totaal	213	245	164	227	204	190	197	233	120	98	126	88
Inbraak in bedrijf of handelszaak	Vol.	47	37	32	26	18	18	37	20	8	7	12	10
	Pog.	14	14	9	13	18	7	16	6	9	9	4	9
	Totaal	61	51	41	39	36	25	53	26	17	16	16	19
Inbraak in openbare of overheidsinstelling	Vol.	14	7	7	6	18	10	9	6	4	6	1	5
	Pog.	6	2	4	2	5	2	3	11	2	2	1	1
	Totaal	20	9	11	8	23	12	12	17	6	8	2	6
Ramkraak	Vol.	1											
	Pog.							1					
	Totaal	1						1					
Inbraak in gebouw (totaal)	Vol.	189	190	151	172	145	141	163	171	70	63	84	62
	Pog.	104	115	65	102	117	86	99	105	73	59	59	51
	Totaal	293	305	216	274	262	227	262	276	143	122	143	113

CF Diefstal andere

		2000	2013	2014	2015	2016	2017	2018	2019	2020	2021	2022	2023
Diefstal gewapenderhand	Vol.	4	5	5	3	6	7	5		5	2	4	1
	Pog.	5	3	1	2		1					1	
	Totaal	9	8	6	5	6	8	5		5	2	5	1
Diefstal met geweld zonder wapen	Vol.	9	10	11	14	8	12	13	10	8	3	7	7
	Pog.	1	3	4		3	2	2	4	1	6	7	4
	Totaal	10	13	15	14	11	14	15	14	9	9	14	11
Diefstal uit of aan voertuig	Vol.	96	53	67	55	65	67	67	49	47	43	28	29
	Pog.	7	11	5	7	9	11	9	19	12	7	9	23
	Totaal	103	64	72	62	74	78	76	68	59	50	37	52



CF Diefstal andere

		2000	2013	2014	2015	2016	2017	2018	2019	2020	2021	2022	2023
Diefstal van wapens en explosieven	Vol.	2	9	8	5	5	4	6	11	4	4	8	3
	Pog.			1									
	Totaal	2	9	9	5	5	4	6	11	4	4	8	3
Handtasroof	Vol.				1	1						1	1
	Pog.			1									
	Totaal			1	1	1						1	1
Grijpdiefstal	Vol.	2			2	3	3	2	5	2	1	2	3
	Pog.			1									
	Totaal	2		1	2	3	3	2	5	2	1	2	3
Zakkenrollerij	Vol.	20	18	20	15	10	9	6	14	11	11	11	18
	Pog.		1		1								
	Totaal	20	19	20	16	10	9	6	14	11	11	11	18
Winkeldiefstal	Vol.	7	40	48	44	52	51	42	26	39	21	57	38
	Pog.	2	1	3	1	1	1	2	4	1	4	6	1
	Totaal	9	41	51	45	53	52	44	30	40	25	63	39
Diefstal met list	Vol.	8	60	61	40	13	14	16	15	10	1	5	6
	Pog.	2	4	4	2	2		1	2			2	
	Totaal	10	64	65	42	15	14	17	17	10	1	7	6
Metaaldiefstal	Vol.	1	8	6	2	5	11	6	5	5		3	4
	Pog.								1				
	Totaal	1	8	6	2	5	11	6	6	5		3	4
Werfdiefstal	Vol.	24	15	7	6	8	12	12	8	13	9	6	10
	Pog.	2		2	1					1	3	1	
	Totaal	26	15	9	7	8	12	12	8	14	12	7	10
Home-invasie	Vol.				1			2		1			



CF Diefstal andere

		2000	2013	2014	2015	2016	2017	2018	2019	2020	2021	2022	2023
	Totaal				1			2		1			
Dierendiefstal	Vol.	2	1	5	9	7	1	2	4	4	2	1	3
	Totaal	2	1	5	9	7	1	2	4	4	2	1	3
Ladingdiefstal	Vol.				1		4						
	Pog.										1	1	
	Totaal				1		4				1	1	

ICT-criminaliteit

		2000	2013	2014	2015	2016	2017	2018	2019	2020	2021	2022	2023
Betaalkaartfraude	Vol.	1	11	9	4	17	12	5	4	14	10	12	11
	Pog.		1			2	1						
	Totaal	1	12	9	4	19	13	5	4	14	10	12	11
Phishing	Vol.					1		1	7	9	5	11	8
	Pog.									1	2	2	1
	Totaal					1		1	7	10	7	13	9
Ransomware	Vol.											1	
	Totaal											1	
Shouldersurfing	Vol.		1	1		1	2			4	1		
	Pog.						1						
	Totaal		1	1		1	3			4	1		
Skimming	Vol.							1					4
	Totaal							1					4



CF Andere

		2000	2013	2014	2015	2016	2017	2018	2019	2020	2021	2022	2023
Geweld tegen beroepen van algemeen belang	Vol.	1	1	3	1	1	3	3	3	7	3		5
	Totaal	1	1	3	1	1	3	3	3	7	3		5
Groepsverkrachting	Vol.	1					1					1	
	Totaal	1					1					1	
Graffiti	Vol.	7	6	4	14	4	7	2	3	1	6	6	8
	Totaal	7	6	4	14	4	7	2	3	1	6	6	8
Beschadiging van auto	Vol.	16	93	111	94	87	91	115	74	76	64	72	52
	Totaal	16	93	111	94	87	91	115	74	76	64	72	52
Steekpartij	Vol.		1	1	1	1	1	1		2	1	2	
	Pog.	2											
	Totaal	2	1	1	1	1	1	1		2	1	2	

FE Intrafamiliaal geweld (IFG)

		2000	2013	2014	2015	2016	2017	2018	2019	2020	2021	2022	2023
IFG: fysiek, binnen het koppel	Vol.	7	44	50	62	72	50	65	56	99	91	103	101
	Pog.			1		1	1		1			1	
	Totaal	7	44	51	62	73	51	65	57	99	91	104	101
IFG: fysiek, tegen afstammelingen	Vol.	1	12	13	13	16	12	16	14	22	19	16	25
	Pog.				1		2		1				
	Totaal	1	12	13	14	16	14	16	15	22	19	16	25
IFG: fysiek, tegen andere leden	Vol.	31	15	13	11	15	11	14	20	10	23	15	17
	Pog.										1		
	Totaal	31	15	13	11	15	11	14	20	10	24	15	17
IFG: seksueel, binnen het koppel	Vol.					2	1		1				
	Totaal					2	1		1				
IFG: seksueel, tegen afstammelingen	Vol.		1	5	2	2	3	1	5	4	2		



FE Intrafamiliaal geweld (IFG)

		2000	2013	2014	2015	2016	2017	2018	2019	2020	2021	2022	2023
	Pog.						1						
	Totaal		1	5	2	2	4	1	5	4	2		
IFG: seksueel, tegen andere leden	Vol.			2		1			2				
	Totaal			2		1			2				
IFG: psychisch, binnen het koppel	Vol.	53	87	57	66	72	81	78	87	78	78	100	91
	Totaal	53	87	57	66	72	81	78	87	78	78	100	91
IFG: psychisch, tegen afstammelingen	Vol.					4	3	2	6	2	7	2	5
	Totaal					4	3	2	6	2	7	2	5
IFG: psychisch, tegen andere leden	Vol.		4	1		3	4	4	3	2	6	6	1
	Totaal		4	1		3	4	4	3	2	6	6	1
IFG: economisch, binnen het koppel	Vol.			4		6	4	3	3	3	5	4	4
	Totaal			4		6	4	3	3	3	5	4	4
IFG: economisch, tegen afstammelingen	Vol.	2				2	1						
	Pog.	1											
	Totaal	3				2	1						
IFG: economisch, tegen andere leden	Vol.	17	14	21	12	13	11	8	7	5	10	6	4
	Totaal	17	14	21	12	13	11	8	7	5	10	6	4

FE Hormonen en doping

		2000	2013	2014	2015	2016	2017	2018	2019	2020	2021	2022	2023
Humane doping	Vol.		3	2	2	2	1	5		1	1		1
	Totaal		3	2	2	2	1	5		1	1		1
Illegale vetmesting	Vol.	1			1								
	Totaal	1			1								



FE Drugs

		2000	2013	2014	2015	2016	2017	2018	2019	2020	2021	2022	2023
Verkoop van cocaïne	Vol.			2		2	2	3	4	9	3	2	4
	Totaal			2		2	2	3	4	9	3	2	4
Import-export van cocaïne	Vol.					1					1		
	Totaal					1					1		
Import-export van synthetische drugs	Vol.					1						1	
	Totaal					1						1	
Verkoop van synthetische drugs	Vol.		1	2	1	1	3		3	3		2	
	Totaal		1	2	1	1	3		3	3		2	
Productie van cannabis (teelt)	Vol.		1	4	4	4	8	10	4	4	6	3	2
	Totaal		1	4	4	4	8	10	4	4	6	3	2

FE Wapenzwandel

		2000	2013	2014	2015	2016	2017	2018	2019	2020	2021	2022	2023
Handel en productie van vuurwapen	Vol.			1	3			2				1	
	Totaal			1	3			2				1	
Handel en productie van niet-vuurwapen	Vol.						1						
	Totaal						1						

FE Mensenhandel

		2000	2013	2014	2015	2016	2017	2018	2019	2020	2021	2022	2023
Mensenhandel - economische uitbuiting	Vol.			3	1								
	Totaal			3	1								
Mensenhandel - seksuele uitbuiting	Vol.				1				2		1	4	3
	Totaal				1				2		1	4	3

FE Geweld in de publieke ruimte



FE Geweld in de publieke ruimte

		2000	2013	2014	2015	2016	2017	2018	2019	2020	2021	2022	2023
Fysiek geweld (openbaar vervoer)	Vol.			1				1	2		1	1	2
	Pog.		1										
	Totaal		1	1				1	2		1	1	2
Fysiek geweld (openbare weg)	Vol.	26	41	61	51	61	48	61	59	56	53	75	43
	Pog.			2		1	1		1	1		2	
	Totaal	26	41	63	51	62	49	61	60	57	53	77	43
Fysiek geweld (andere openbare plaats)	Vol.	2	2	1	2	4	2	6	1	2	2	2	2
	Totaal	2	2	1	2	4	2	6	1	2	2	2	2
Fysiek geweld (publiek toegankelijke plaats)	Vol.	23	21	14	26	23	20	21	16	17	17	24	26
	Pog.	1		1	1					1			
	Totaal	24	21	15	27	23	20	21	16	18	17	24	26
Seksueel geweld (openbaar vervoer)	Vol.	1							1	3			
	Totaal	1							1	3			
Seksueel geweld (openbare weg)	Vol.	3	2	1	6	1	4	4	2	3	3	6	1
	Pog.												1
	Totaal	3	2	1	6	1	4	4	2	3	3	6	2
Seksueel geweld (andere openbare plaats)	Vol.		3			1			1				
	Totaal		3			1			1				
Seksueel geweld (publiek toegankelijke plaats)	Vol.		1		1	5	3	1	2	2	3	2	4
	Totaal		1		1	5	3	1	2	2	3	2	4
Psychisch geweld (openbaar vervoer)	Vol.	1		4	3	1		3	2		1	1	2
	Totaal	1		4	3	1		3	2		1	1	2
Psychisch geweld (openbare weg)	Vol.	24	61	48	42	44	47	49	55	65	49	52	51
	Pog.	1								1			
	Totaal	25	61	48	42	44	47	49	55	66	49	52	51



FE Geweld in de publieke ruimte

		2000	2013	2014	2015	2016	2017	2018	2019	2020	2021	2022	2023
Psychisch geweld (andere openbare plaats)	Vol.	3	4	2	8	12	6	4	4	3	4	4	4
	Totaal	3	4	2	8	12	6	4	4	3	4	4	4
Psychisch geweld (publiek toegankelijke plaats)	Vol.	15	22	20	24	14	28	20	28	18	16	23	22
	Pog.	1											
	Totaal	16	22	20	24	14	28	20	28	18	16	23	22
Diefstal gewapenderhand (openbare weg)	Vol.	2	1			1	2	1		1			1
	Pog.	3	1		1		1						
	Totaal	5	2		1	1	3	1		1			1
Diefstal gewapenderhand (andere openbare plaats)	Vol.				1								
	Totaal				1								
Diefstal gewapenderhand (publiek toegank. plaats)	Vol.	1	2	2	1	4	4	2		1	2	3	
	Pog.	1			1							1	
	Totaal	2	2	2	2	4	4	2		1	2	4	
Diefstal geweld zonder wapen (openbaar vervoer)	Vol.				1								
	Pog.								1		1		
	Totaal				1				1		1		
Diefstal geweld zonder wapen (openbare weg)	Vol.	1	3	6	8	2	5	5	4	4	1	5	5
	Pog.			2			1				1	1	2
	Totaal	1	3	8	8	2	6	5	4	4	2	6	7
Diefstal geweld zonder wapen (and. openb. plaats)	Vol.			1			1	1				1	
	Totaal			1			1	1				1	
Diefstal geweld zonder wapen (pub. toegank. pl.)	Vol.		5	1	3	2	3	3	4	2	1	1	
	Pog.		2	1		1	1		1			2	
	Totaal		7	2	3	3	4	3	5	2	1	3	



FE Andere

		2000	2013	2014	2015	2016	2017	2018	2019	2020	2021	2022	2023
Nepagenten	Vol.	1	1					1		1			3
	Pog.		1										
	Totaal	1	2					1		1			3
Terrorisme, extremisme en radicalisme	Vol.				1		1					1	1
	Pog.				1								
	Totaal				2		1					1	1
Cyberbelaging	Vol.		9	21	34	22	32	34	25	43	29	26	29
	Totaal		9	21	34	22	32	34	25	43	29	26	29
Identiteitsfraude	Vol.	12	12	15	9	10	20	14	25	27	18	29	36
	Pog.			2	1		2	1	1	4	1		4
	Totaal	12	12	17	10	10	22	15	26	31	19	29	40

POLITIËLE CRIMINALITEITSSTATISTIEKEN

PLEEGPLAATS: POLITIEZONE

ZP BRABANT WALLON EST

***Bijlage IV: Geregistreeerde feiten
Geen Misdrijf***



ZP BRABANT WALLON EST

Niet-crimineel feit

Ziekte / overlijden / vermist

	2000	2013	2014	2015	2016	2017	2018	2019	2020	2021	2022	2023
Zelfmoord	12	15	11	22	14	15	22	22	19	24	19	24
Ziek persoon	15	16	12	10	16	21	21	18	12	17	16	16
Verdacht overlijden	2	1	5	5	4	2	4	3	4	7	6	12
Natuurlijk overlijden	4	1	2	2		1		2	3	2	3	3
Vermist persoon (verdwijning)	7	4	10	16	16	10	15	11	3	13	20	18
Ongeval (exclusief verkeer)		2	2	2		1	3	2	1	2	3	5
Niet-geïdentificeerd lijk								1			1	
Veiligheid werknemers (arbeidsongeval)												3
Andere	3			1								
Totaal	43	39	42	58	50	50	65	59	42	65	68	81

Oproepen

	2000	2013	2014	2015	2016	2017	2018	2019	2020	2021	2022	2023
Alarm				1								
Oproepen	6	2		1		1	3	1	4	3	6	3
Totaal	6	2		2		1	3	1	4	3	6	3

Sociale problemen

	2000	2013	2014	2015	2016	2017	2018	2019	2020	2021	2022	2023
Familiale moeilijkheden	102	50	66	79	101	86	77	90	103	128	151	187
Twist, onenigheid (geen slagen)	47	53	64	57	42	61	58	75	51	39	47	68
Burgerlijke zaak	19	12	6	7	6	5	5	5	1	7	3	12
Jeugdbescherming	34	21	13	14	20	20	15	14	40	62	53	33
Andere	16			1	2	1	1	3	1	1	1	1
Totaal	218	136	149	158	171	173	156	187	196	237	255	301

Rampen

2000	2013	2014	2015	2016	2017	2018	2019	2020	2021	2022	2023
------	------	------	------	------	------	------	------	------	------	------	------



Rampen

	2000	2013	2014	2015	2016	2017	2018	2019	2020	2021	2022	2023
Gaslek											1	1
Overstroming										1		
Stormschade	1		2		1		2	2				1
Andere			1									
Totaal	1		3		1		2	2		1	1	2

Openbare orde

	2000	2013	2014	2015	2016	2017	2018	2019	2020	2021	2022	2023
Verstoring		5	6	8	5	3	4	4	3	2	1	4
Totaal		5	6	8	5	3	4	4	3	2	1	4

Verdachte handelingen

	2000	2013	2014	2015	2016	2017	2018	2019	2020	2021	2022	2023
	28	13	9	6	15	10	14	11	7	6	14	15
Totaal	28	13	9	6	15	10	14	11	7	6	14	15

Gevonden voorwerpen

	2000	2013	2014	2015	2016	2017	2018	2019	2020	2021	2022	2023
	1			1	1		1	2	1			1
Totaal	1			1	1		1	2	1			1

Verloren voorwerpen

	2000	2013	2014	2015	2016	2017	2018	2019	2020	2021	2022	2023
	265	530	578	609	702	692	710	736	606	609	603	711
Totaal	265	530	578	609	702	692	710	736	606	609	603	711

Andere niet misdrijven

	2000	2013	2014	2015	2016	2017	2018	2019	2020	2021	2022	2023
Bevel tot gevangenneming						1		1	1	4		
Eerherstel								1				
Niet-naleving van voorwaarden				2	4	4	10	28	20	10	12	8



Andere niet misdrijven

	2000	2013	2014	2015	2016	2017	2018	2019	2020	2021	2022	2023
Proces-verbaal van inlichtingen	25	17	16	11	17	13	12	13	6	7	14	5
Kennisgeving		34	38	30	26	48	26	41	23	55	87	61
Onopzettelijke beschadiging kabels (niet telecom)		2		1					1			
Vraag seining elektronisch toezicht							1				8	15
Toezichtstaak wapens						1			3	10	20	13
Niet nader bepaald												1
Andere niet misdrijven	21											
Totaal	46	53	54	44	47	67	49	84	54	86	141	103