

# ***POLITIËLE CRIMINALITEITSSTATISTIEKEN***

---

*PLEEGPLAATS: POLITIEZONE*

**OTTIGNIES - LOUVAIN-LA-NEUVE**

**2000 - 2023**

*Federale Politie - DGR/DRIIBIPOL*

# ***POLITIËLE CRIMINALITEITSSTATISTIEKEN***

---

***PLEEGPLAATS: POLITIEZONE***

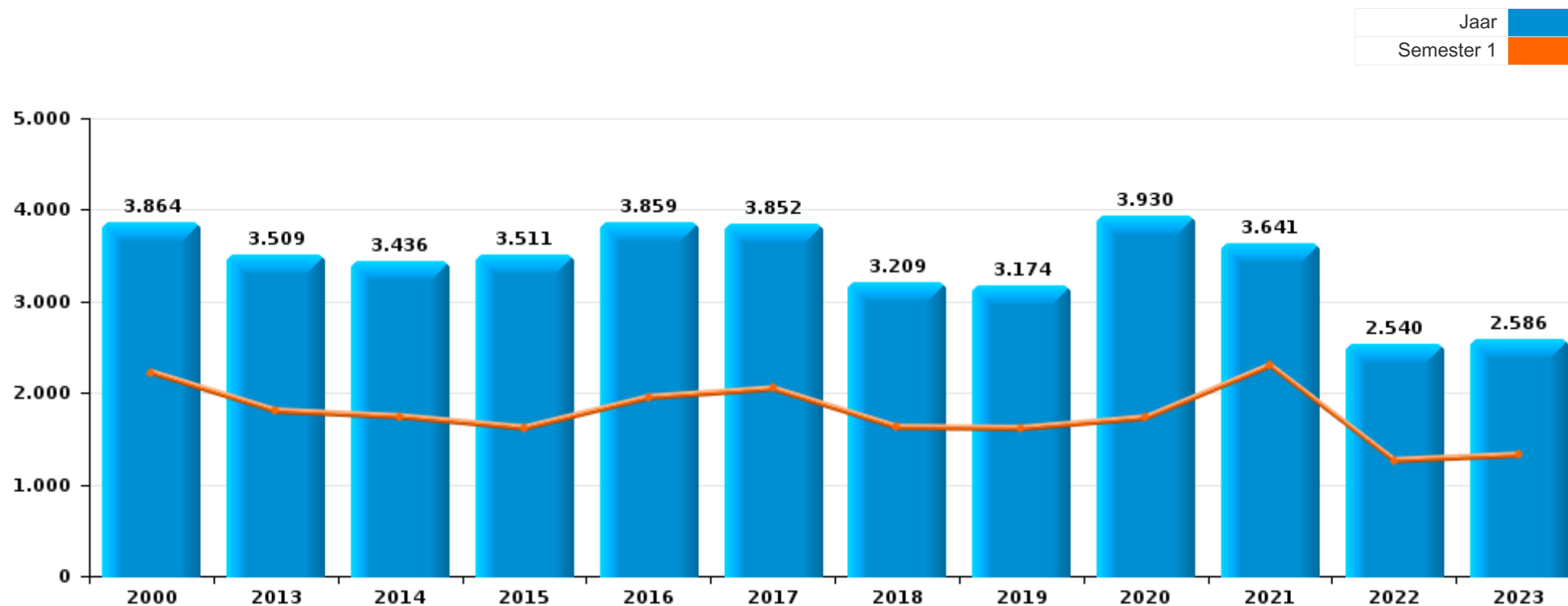
**OTTIGNIES - LOUVAIN-LA-NEUVE**

***DEEL I : GERECHTELIJKE INBREUKEN***



**OTTIGNIES - LOUVAIN-LA-NEUVE**

	2000	2013	2014	2015	2016	2017	2018	2019	2020	2021	2022	2023
<b>Totaal aantal misdrijven</b>	3.864	3.509	3.436	3.511	3.859	3.852	3.209	3.174	3.930	3.641	2.540	2.586





## OTTIGNIES - LOUVAIN-LA-NEUVE

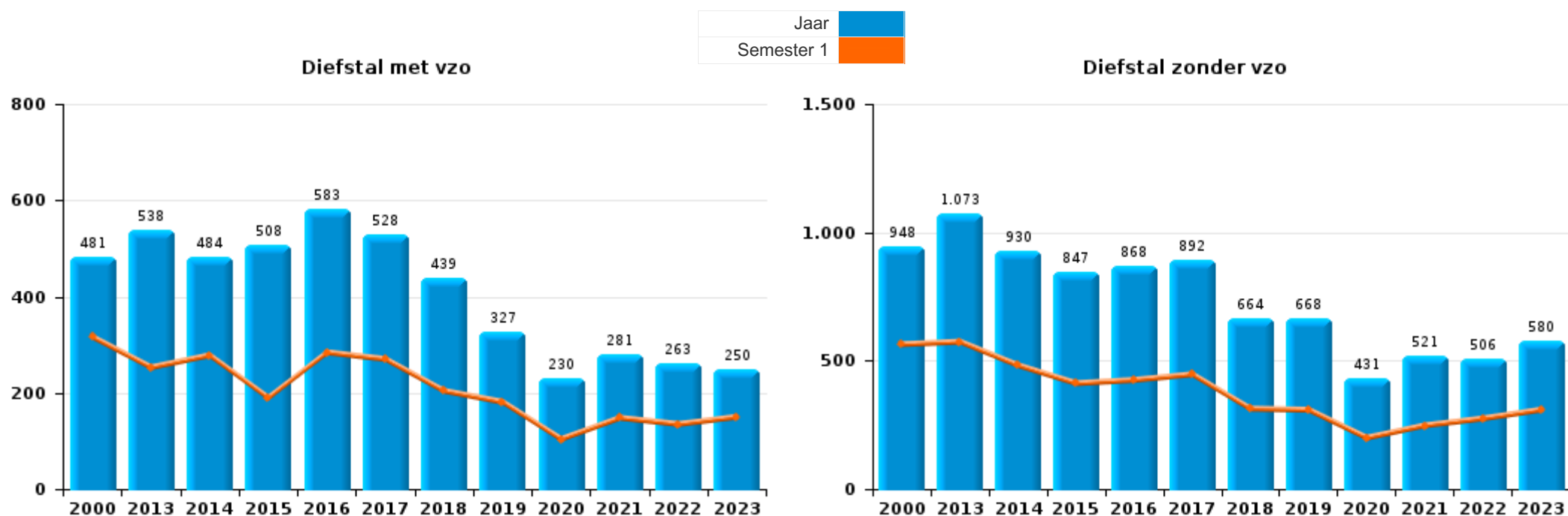
	2000	2013	2014	2015	2016	2017	2018	2019	2020	2021	2022	2023
Diefstal en afpersing	1.981	1.629	1.428	1.369	1.465	1.438	1.117	1.012	671	812	780	847
Beschadigen van eigendom	494	393	334	302	310	359	282	200	137	224	184	188
Misdr. tegen de lichamelijke integriteit	222	271	303	301	254	263	251	271	210	246	249	244
Drugs	105	205	303	328	397	365	284	208	167	159	124	134
Volksgesondheid	5	2	5	1	2	1	2		1.419	1.028		
Bedrog	223	120	146	198	142	136	156	147	131	180	196	172
Andere bijzondere wetten	4	4	7	22	375	364	230	310	339	7	7	16
Dronkenschap en alcohol	33	146	125	136	145	129	144	126	95	111	135	127
Misdr. tegen andere morele waarden en gevoelens	61	151	149	123	92	81	127	137	123	113	111	136
Informatiecriminaliteit		66	51	69	46	93	92	140	123	194	217	207
Misdr. tegen de openbare veiligheid	137	70	94	110	68	92	97	97	65	93	81	79
Zedenmisdriven	65	51	53	48	59	76	62	60	68	83	83	72
Misdr. tegen de openbare trouw	70	60	62	84	69	66	58	55	52	43	77	67
Vreemdelingenwetgeving	30	65	56	65	89	77	50	43	50	46	42	87
Wapens en springstoffen	27	34	51	54	85	85	50	57	59	48	49	36
Bevolkingsregister	150	75	92	100	32	2	15	35	18	27	1	5
Jeugdbescherming	17	52	47	47	60	47	30	46	44	36	25	26
Misdr. tegen gezag van de overheid	38	33	25	40	37	33	24	43	44	73	54	31
Sociaal strafwetboek	5	14	17	23	53	50	59	59	40	35	32	36
Misdr. tegen het juridisch statuut van het kind	16	23	18	19	22	28	29	44	19	27	35	20
Misdr. tegen de familie	50	13	25	25	26	19	11	11	12	10	12	5
Bescherming personen	42	8	18	11	6	6	4	8	12	10	13	9
Milieu	28	4	7	15	10	12	17	8	9	14	13	9
Arbeid	15	4	8	5	2	4	6	1	4	6	5	6
Economische wetgeving	1					4	1	36	8	2	2	3
Misdr. tegen de persoonlijke vrijheid	5	6	7	7	6	6	2	2	3	3	5	5
Overtreding Strafwetboek	34	1	1		1			1				
Identiteitskaart	5	4	2	3	1	6	3	2	2	5	1	1
Handelspraktijken	1	2			1		1	3	1	1	6	11
Mensenhandel		2			1	2		2				5
Bescherming van de openbare inkomsten				1	1		2	2	2	1		
Onwettige uitoefening van het openbaar gezag			2	1		2			1	3		
Hormonen en doping						1	1	4	1	1		
Private veiligheid				2	1	2	2	1				
Misdr. tegen de veiligheid van de staat		1		2		3		1				
Huisjesmelkerij								1	1		1	
Aanzetten misdaden of wanbedrijven												2
Andere inbreuken Strafwetboek					1			1				
<b>Subtotaal</b>	<b>3.864</b>	<b>3.509</b>	<b>3.436</b>	<b>3.511</b>	<b>3.859</b>	<b>3.852</b>	<b>3.209</b>	<b>3.174</b>	<b>3.930</b>	<b>3.641</b>	<b>2.540</b>	<b>2.586</b>
<b>Overtreding lokaal politiereglement</b>	<b>1</b>	<b>265</b>	<b>258</b>	<b>232</b>	<b>257</b>	<b>288</b>	<b>216</b>	<b>346</b>	<b>746</b>	<b>546</b>	<b>408</b>	<b>287</b>
<b>Subtotaal</b>	<b>1</b>	<b>265</b>	<b>258</b>	<b>232</b>	<b>257</b>	<b>288</b>	<b>216</b>	<b>346</b>	<b>746</b>	<b>546</b>	<b>408</b>	<b>287</b>
<b>Totaal</b>	<b>3.865</b>	<b>3.774</b>	<b>3.694</b>	<b>3.743</b>	<b>4.116</b>	<b>4.140</b>	<b>3.425</b>	<b>3.520</b>	<b>4.676</b>	<b>4.187</b>	<b>2.948</b>	<b>2.873</b>



## I.1. Inbreukcategorie : Diefstal en afpersing (top 5 inbreuken op nationaal niveau 2023)

## OTTIGNIES - LOUVAIN-LA-NEUVE

	2000	2013	2014	2015	2016	2017	2018	2019	2020	2021	2022	2023
Diefstal zonder vzo	948	1.073	930	847	868	892	664	668	431	521	506	580
Diefstal met vzo	481	538	484	508	583	528	439	327	230	281	263	250
Diefstal niet nader bepaald	546	1	2	4	3	2	6	3	3	1	5	2
Afpersing	6	17	12	10	11	16	8	14	7	9	6	15
<b>Totaal</b>	<b>1.981</b>	<b>1.629</b>	<b>1.428</b>	<b>1.369</b>	<b>1.465</b>	<b>1.438</b>	<b>1.117</b>	<b>1.012</b>	<b>671</b>	<b>812</b>	<b>780</b>	<b>847</b>





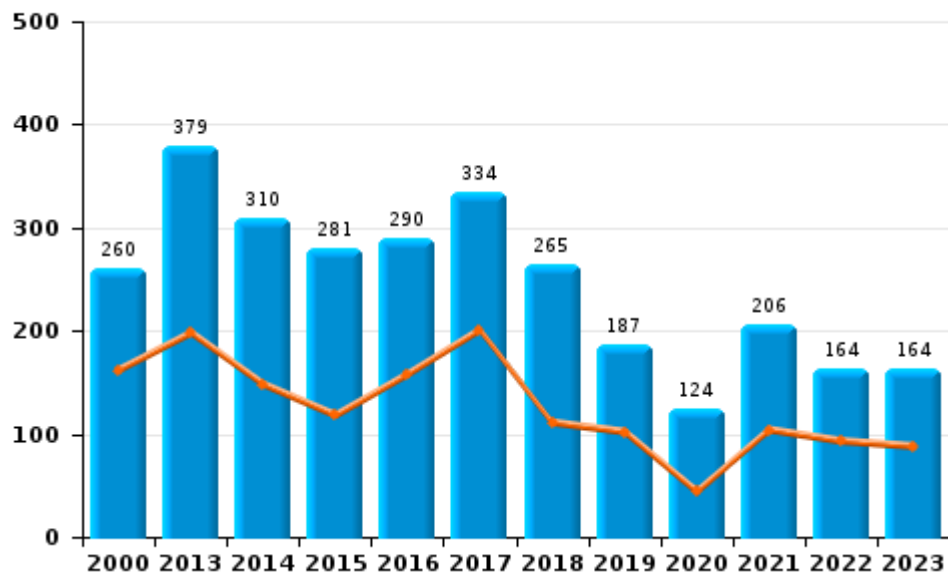
## I.2. Inbreukcategorie : Beschadigen van eigendom (top 5 inbreuken op nationaal niveau 2023)

OTTIGNIES - LOUVAIN-LA-NEUVE

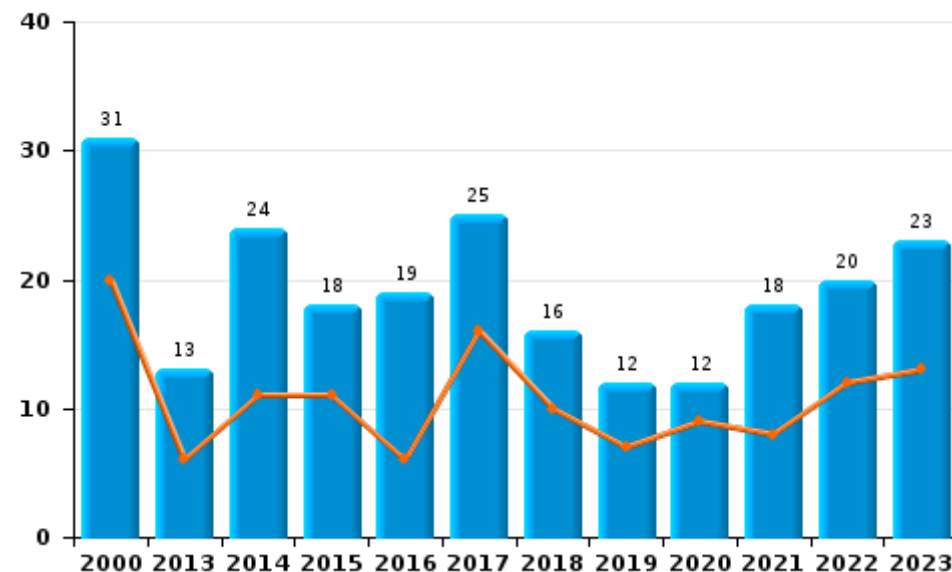
	2000	2013	2014	2015	2016	2017	2018	2019	2020	2021	2022	2023
<b>Vandalisme</b>	260	379	310	281	290	334	265	187	124	206	164	164
<b>Vernieling, onbruikbaarmaking, beschadiging</b>	203	1		3	1		1	1	1			1
<b>Opzettelijke brandstichting</b>	11	5	11	13	10	17	10	9	7	15	9	9
<b>Onopzettelijke brandstichting</b>	20	8	13	5	9	8	6	3	5	3	11	14
<b>Totaal</b>	<b>494</b>	<b>393</b>	<b>334</b>	<b>302</b>	<b>310</b>	<b>359</b>	<b>282</b>	<b>200</b>	<b>137</b>	<b>224</b>	<b>184</b>	<b>188</b>

Jaar	
Semester 1	

Vandalisme



Brandstichting

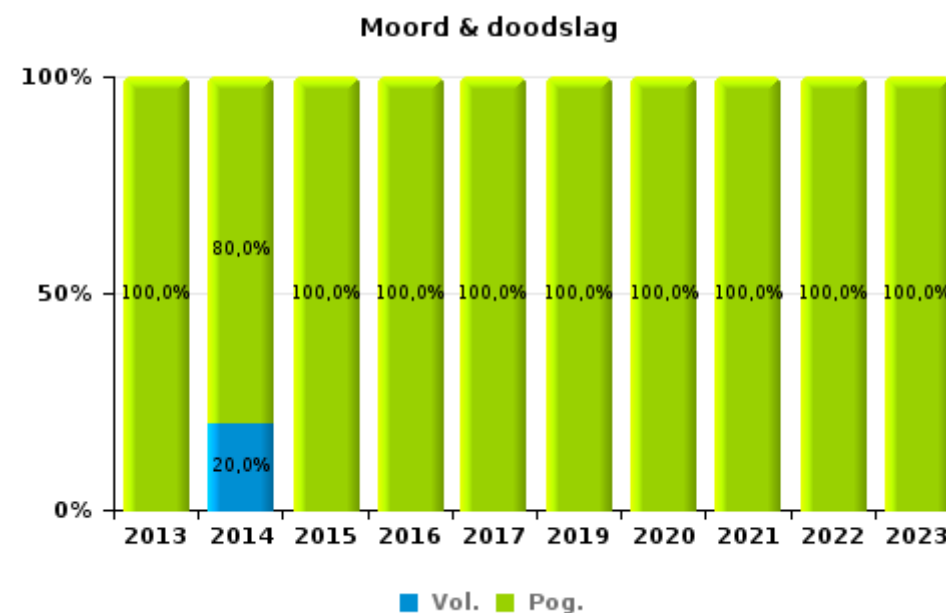
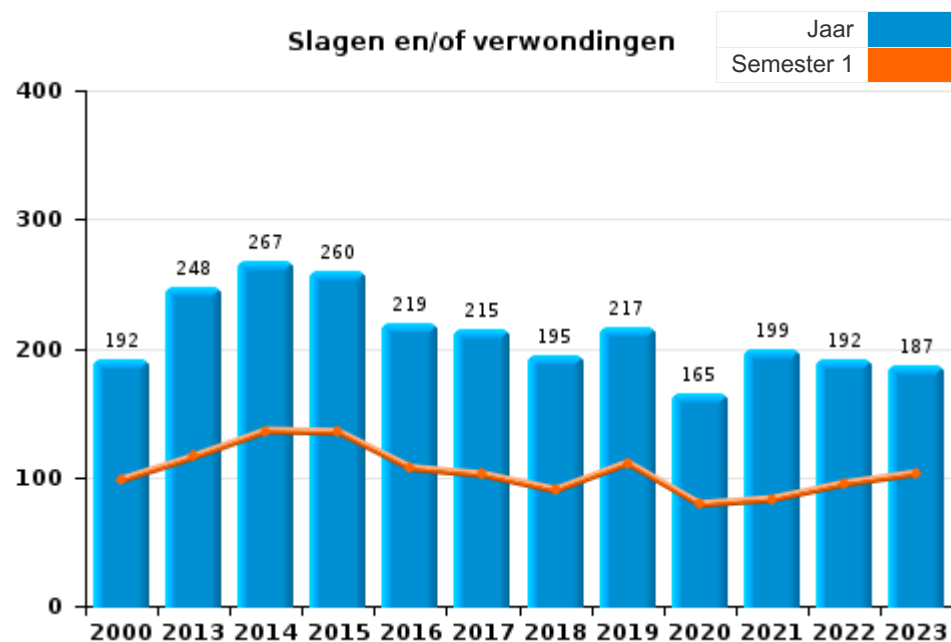




### I.3. Inbreukcategorie : Misdrijven tegen de lichamelijke integriteit (top 5 inbreuken op nationaal niveau 2023)

#### OTTIGNIES - LOUVAIN-LA-NEUVE

	2000	2013	2014	2015	2016	2017	2018	2019	2020	2021	2022	2023
<b>Slagen en/of verwondingen</b>	192	248	267	260	219	215	195	217	165	199	192	187
<b>Andere</b>	30	21	31	40	29	47	56	51	42	46	55	56
<b>Moord &amp; doodslag</b>		2	5	1	6	1		3	3	1	2	1
<b>Totaal</b>	<b>222</b>	<b>271</b>	<b>303</b>	<b>301</b>	<b>254</b>	<b>263</b>	<b>251</b>	<b>271</b>	<b>210</b>	<b>246</b>	<b>249</b>	<b>244</b>





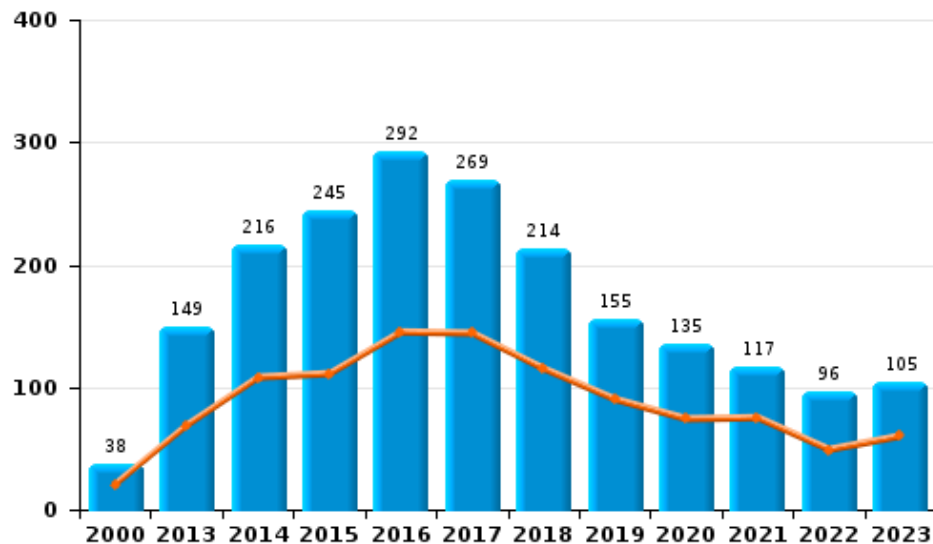
I.4. Inbreukcategorie : Drugs (top 5 inbreuken op nationaal niveau 2023)

OTTIGNIES - LOUVAIN-LA-NEUVE

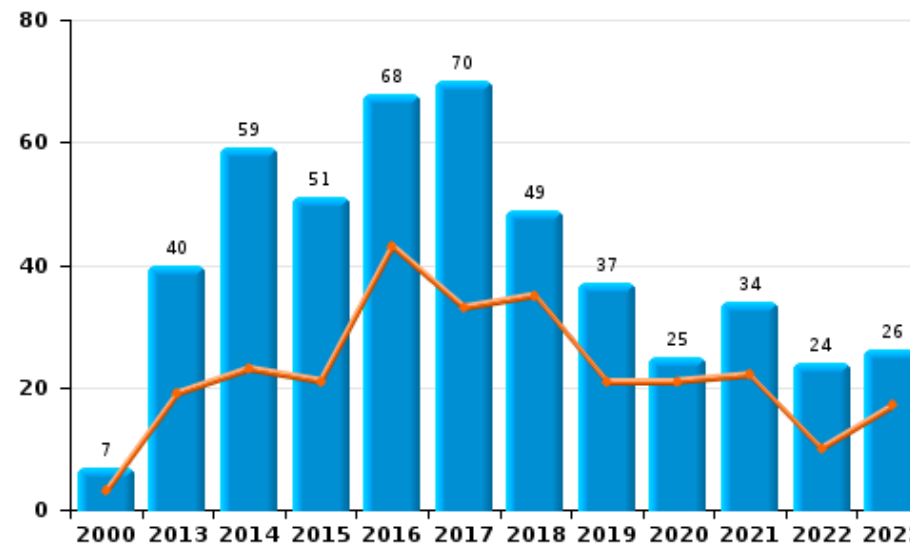
	2000	2013	2014	2015	2016	2017	2018	2019	2020	2021	2022	2023
<b>Bezit</b>	38	149	216	245	292	269	214	155	135	117	96	105
<b>Handel</b>	7	40	59	51	68	70	49	37	25	34	24	26
<b>Gebruik</b>	54	4	7	8	11		3	5	2	2	1	1
<b>In- en uitvoer</b>	4	5	4	9	17	13	6	7	4			1
<b>Fabricatie</b>	2	2	9	6	6	6	10	2	1	2	1	1
<b>Andere</b>		5	8	9	3	7	2	2		4	2	
<b>Totaal</b>	<b>105</b>	<b>205</b>	<b>303</b>	<b>328</b>	<b>397</b>	<b>365</b>	<b>284</b>	<b>208</b>	<b>167</b>	<b>159</b>	<b>124</b>	<b>134</b>

Jaar	
Semester 1	

Bezit



Handel







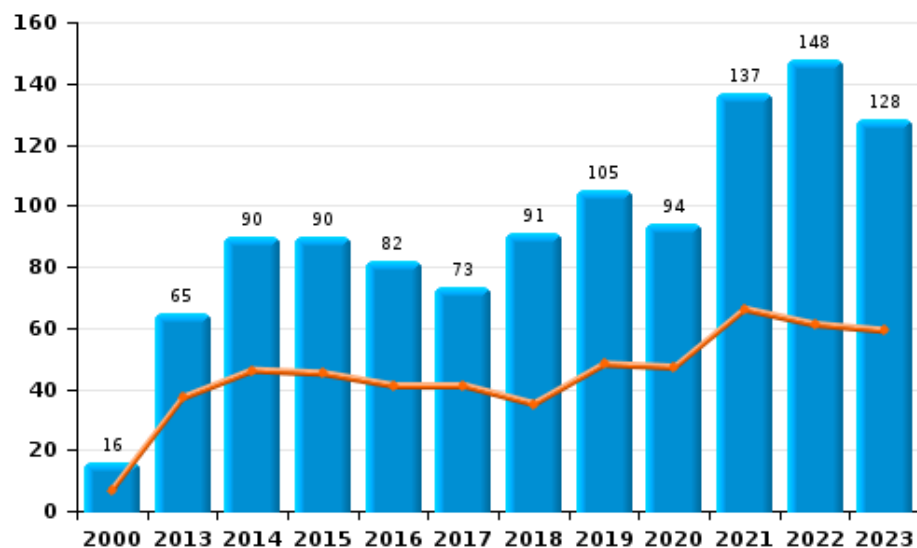
## I.5. Inbreukcategorie : Bedrog (top 5 inbreuken op nationaal niveau 2023)

## OTTIGNIES - LOUVAIN-LA-NEUVE

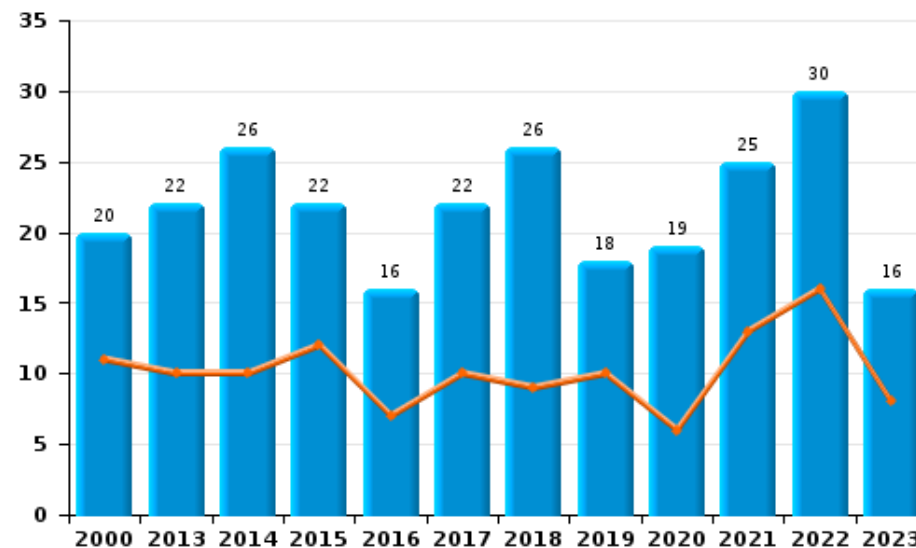
	2000	2013	2014	2015	2016	2017	2018	2019	2020	2021	2022	2023
Oplichting	16	65	90	90	82	73	91	105	94	137	148	128
Misbruik van vertrouwen en verwante misdr.	20	22	26	22	16	22	26	18	19	25	30	16
Verduistering en bedrieglijke vernietiging	120	9	15	11	16	19	7	10	3	8	5	8
Flessentrekkerij	57	14	3	31	16	11	24	9	6	2	6	4
Bedrog: Andere	6		3	35	5	2	2	2	5	3	2	9
Heling	4	9	7	9	6	7	4	3	4	5	5	7
Misdr. ivm insolventie		1	2		1	2	2					
<b>Totaal</b>	<b>223</b>	<b>120</b>	<b>146</b>	<b>198</b>	<b>142</b>	<b>136</b>	<b>156</b>	<b>147</b>	<b>131</b>	<b>180</b>	<b>196</b>	<b>172</b>

Jaar	Semester 1
Jaar	Semester 1

Oplichting



Misbruik van vertrouwen en verwante misdr.





# ***POLITIËLE CRIMINALITEITSSTATISTIEKEN***

---

***PLEEGPLAATS: POLITIEZONE***

**OTTIGNIES - LOUVAIN-LA-NEUVE**

***DEEL II : CRIMINELE FIGUREN / FENOMENEN***



## OTTIGNIES - LOUVAIN-LA-NEUVE

### CF Diefstal vervoermiddel

	2000	2013	2014	2015	2016	2017	2018	2019	2020	2021	2022	2023
Autodiefstal	159	45	38	45	44	40	65	25	16	28	13	14
Motodiefstal	1	5	1	1	3	3	4				3	1
Carjacking	3	1	2		1	1	2					1
Homejacking				1								1
Garagediefstal	8	2	1	3	2	4	4		1		1	1
Bromfietsdiefstal	37	7	5	5	17	10	4	8	1	3		2
Fietsdiefstal	63	66	94	97	99	151	85	67	74	86	66	70

### CF Inbraak

	2000	2013	2014	2015	2016	2017	2018	2019	2020	2021	2022	2023
Woninginbraak	294	283	239	212	280	196	178	135	125	140	157	133
Inbraak in bedrijf of handelszaak	82	28	30	43	55	39	48	43	19	30	15	26
Inbraak in openbare of overheidsinstelling	50	23	29	51	38	32	28	17	10	8	7	14
Ramkraak	2						1					
Inbraak in gebouw (totaal)	421	334	298	306	373	267	254	193	154	178	179	173

### CF Diefstal andere

	2000	2013	2014	2015	2016	2017	2018	2019	2020	2021	2022	2023
Diefstal gewapenderhand	33	12	10	9	15	11	10	5	14	11	9	5
Diefstal met geweld zonder wapen	61	86	70	62	55	47	33	54	36	34	42	30
Diefstal uit of aan voertuig	375	146	128	154	157	201	126	104	36	46	47	66
Diefstal van wapens en explosieven	4	6	9	4	9	8	6	1	1		4	7
Steaming								1				
Handtasroof	6	3	7		1			1			4	
Grijpdiefstal	20	10	14	8	2	7	10	15	8	12	14	7
Zakkenrollerij	21	119	95	80	55	64	64	46	18	30	47	39
Winkeldiefstal	22	213	155	120	152	154	97	116	87	73	89	139
Diefstal met list	30	17	19	11	11	13	10	15	5	7	3	10
Metaaldiefstal	5	11	9	7	5	5	6	1	7	5	2	1
Werfdiefstal	20	19	11	15	4	9	11	10	8	6	9	6
Home-invasie											1	
Dierendiefstal	1			2	2	2	1	2	1	1		1
Ladingdiefstal							1					



### ICT-criminaliteit

	2000	2013	2014	2015	2016	2017	2018	2019	2020	2021	2022	2023
Betaalkaartfraude	8	21	9	27	18	24	27	36	24	45	23	19
Phishing		2	1			1	2	1	5	7	4	9
Ransomware						1				1		
Shouldersurfing			1		8	8	3	17	1			
Skimming		1		10	1		2	2				

### CF Andere

	2000	2013	2014	2015	2016	2017	2018	2019	2020	2021	2022	2023
Geweld tegen beroepen van algemeen belang	2	9	11	16	9	11	8	12	8	19	9	4
Groepsverkrachting	1	1	2		2	4	2	1	2	1	1	
Graffiti	2	25	22	13	45	62	24	16	6	10	14	11
Beschadiging van auto	28	167	132	135	126	132	140	89	51	98	79	73
Steekpartij		1	1	2	4	1	2		2	1		1

### FE Intrafamiliaal geweld (IFG)

	2000	2013	2014	2015	2016	2017	2018	2019	2020	2021	2022	2023
IFG: fysiek, binnen het koppel	14	47	63	48	39	34	33	48	45	49	43	44
IFG: fysiek, tegen afstammelingen	4	13	6	11	7	14	5	9	7	5	4	7
IFG: fysiek, tegen andere leden	30	10	6	4	5	7	2	9	5	8	4	13
IFG: seksueel, binnen het koppel			2	1		1						
IFG: seksueel, tegen afstammelingen	2	3	1		2	6	1		2	1		
IFG: seksueel, tegen andere leden		1										
IFG: psychisch, binnen het koppel	55	33	44	46	42	44	37	52	29	35	42	26
IFG: psychisch, tegen afstammelingen										1		2
IFG: psychisch, tegen andere leden			4	2	1	1		2			1	
IFG: economisch, binnen het koppel	4	1	3	2	1	2		1	1			1
IFG: economisch, tegen afstammelingen	4				1							
IFG: economisch, tegen andere leden	17	5	6	7	7	7	5	2	2	4	5	

### FE Hormonen en doping

	2000	2013	2014	2015	2016	2017	2018	2019	2020	2021	2022	2023
Humane doping						1	1	4	1	1		



### FE Drugs

	2000	2013	2014	2015	2016	2017	2018	2019	2020	2021	2022	2023
Verkoop van cocaïne		1	3	2	6	14	5	5	5	2	7	2
Productie van synthetische drugs					1							
Import-export van synthetische drugs									1			
Verkoop van synthetische drugs			1	2	5	2	2	1	1		2	1
Productie van cannabis (teelt)		2	4	3	4	1	3	1		1	1	
Verkoop van cannabis in grote hoeveelheid			1	1		1	1			1		
Verkoop-handel van heroïne									1	1		

### FE Wapenzwendel

	2000	2013	2014	2015	2016	2017	2018	2019	2020	2021	2022	2023
Handel en productie van vuurwapen		1				1	2	1				1

### FE Mensenhandel

	2000	2013	2014	2015	2016	2017	2018	2019	2020	2021	2022	2023
Mensenhandel - economische uitbuiting		2			1	2		2				5
Mensenhandel - seksuele uitbuiting										1		



### FE Geweld in de publieke ruimte

	2000	2013	2014	2015	2016	2017	2018	2019	2020	2021	2022	2023
Fysiek geweld (openbaar vervoer)	19	13	17	20	13	11	12	12	10	16	14	11
Fysiek geweld (openbare weg)	51	112	134	142	112	107	109	99	69	92	92	74
Fysiek geweld (andere openbare plaats)	10	4	5	6	4	3	4	7	3	6	7	5
Fysiek geweld (publiek toegankelijke plaats)	34	44	42	44	38	30	31	40	14	25	30	29
Seksueel geweld (openbaar vervoer)	1	2	3	2	3	3	7	2	7	4	6	2
Seksueel geweld (openbare weg)	17	13	17	13	14	24	17	12	14	19	19	24
Seksueel geweld (andere openbare plaats)	3	7	3	5	2	4	1	3	3	3	1	8
Seksueel geweld (publiek toegankelijke plaats)	6	5	8	8	4	6	7	5	11	9	15	10
Psychisch geweld (openbaar vervoer)	21	21	22	16	14	16	5	11	14	9	12	10
Psychisch geweld (openbare weg)	27	54	63	78	62	61	58	68	49	83	81	64
Psychisch geweld (andere openbare plaats)	7	4	6	8	5	11	8	9	9	11	9	8
Psychisch geweld (publiek toegankelijke plaats)	23	33	31	36	31	36	42	50	18	38	42	25
Diefstal gewapenderhand (openbaar vervoer)	5								1			1
Diefstal gewapenderhand (openbare weg)	15	5	5	4	4	6	3	1	5	2	4	1
Diefstal gewapenderhand (andere openbare plaats)	1	1	1	1					1			
Diefstal gewapenderhand (publiek toegank. plaats)	9	3	4	1	11	3	4	2	4	9	4	2
Diefstal geweld zonder wapen (openbaar vervoer)	12	9	7	3	2	3	2	3	3	2		
Diefstal geweld zonder wapen (openbare weg)	22	48	45	35	32	26	15	38	18	22	28	13
Diefstal geweld zonder wapen (and. openb. plaats)	5	4	2	5	1	1	2	2	3			1
Diefstal geweld zonder wapen (pub. toegank. pl.)	8	13	11	9	11	10	9	7	5	4	7	6

### FE Andere

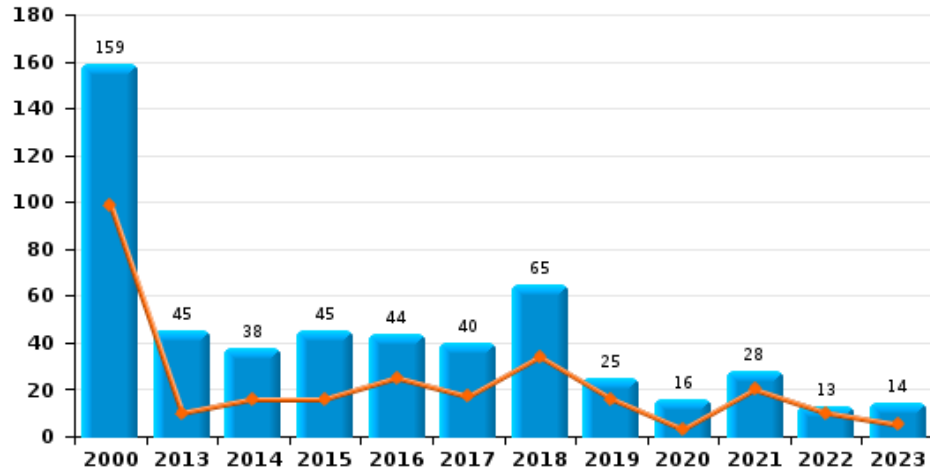
	2000	2013	2014	2015	2016	2017	2018	2019	2020	2021	2022	2023
Nepagenten			1	4		1			1			
Terrorisme, extremisme en radicalisme		1				4	1	2			1	
Cyberbelaging	1	8	8	12	7	9	10	13	12	8	5	10
Identiteitsfraude	12	29	31	44	39	33	30	34	30	34	39	22



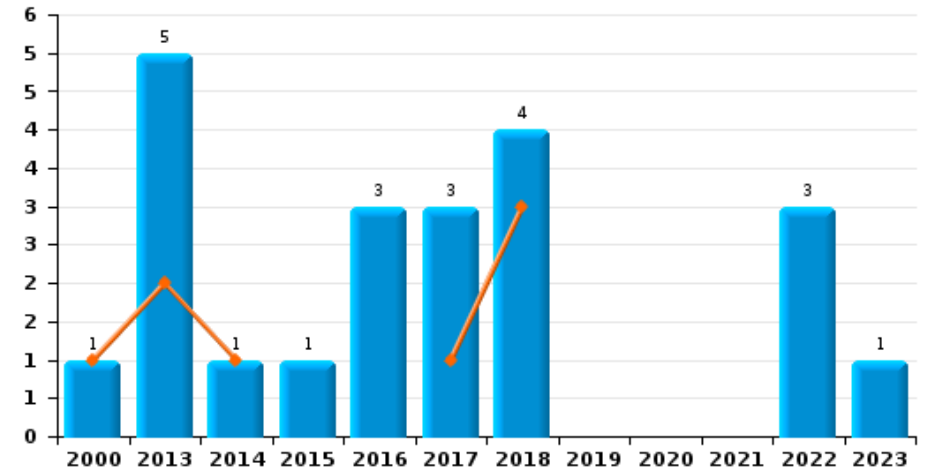
**OTTIGNIES - LOUVAIN-LA-NEUVE**

Jaar	<span style="color: blue;">■</span>
Semester 1	<span style="color: orange;">■</span>

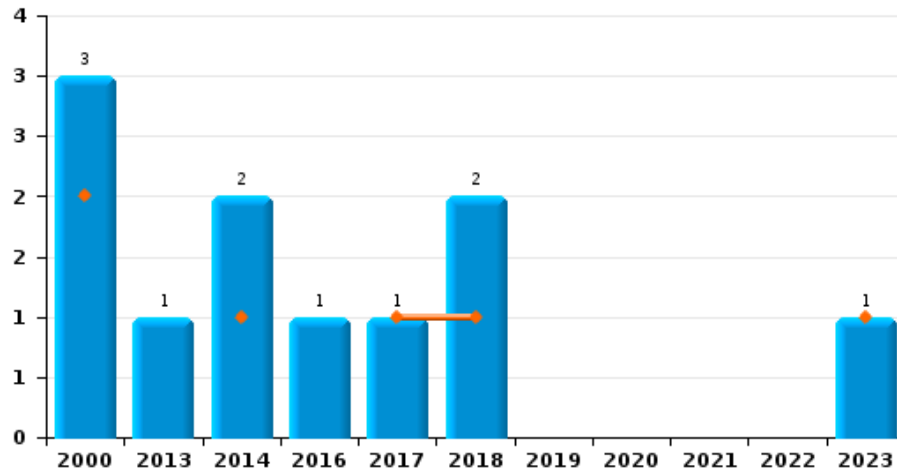
**Autodiefstal**



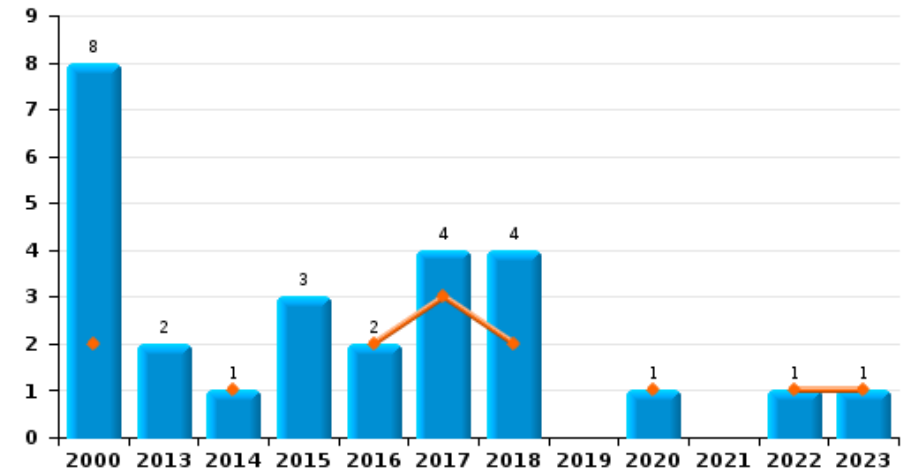
**Motodiefstal**



**Carjacking**



**Garagediefstal**



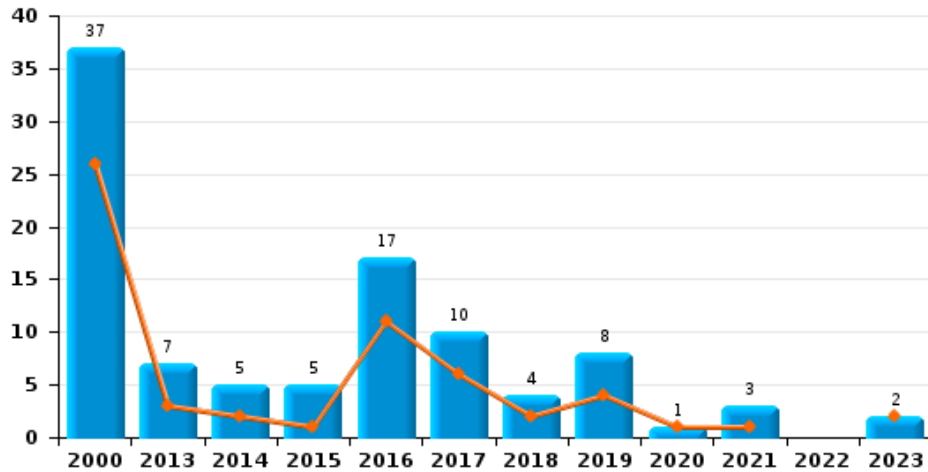




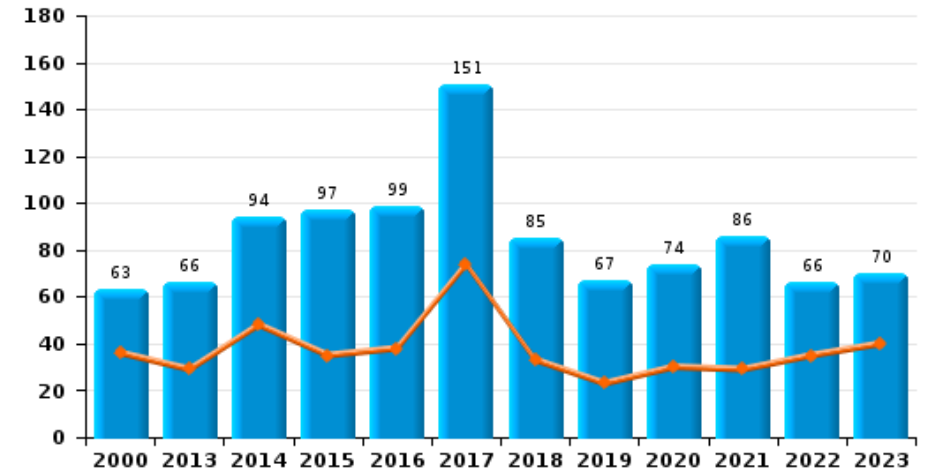
## OTTIGNIES - LOUVAIN-LA-NEUVE

Jaar	<span style="color: blue;">■</span>
Semester 1	<span style="color: orange;">■</span>

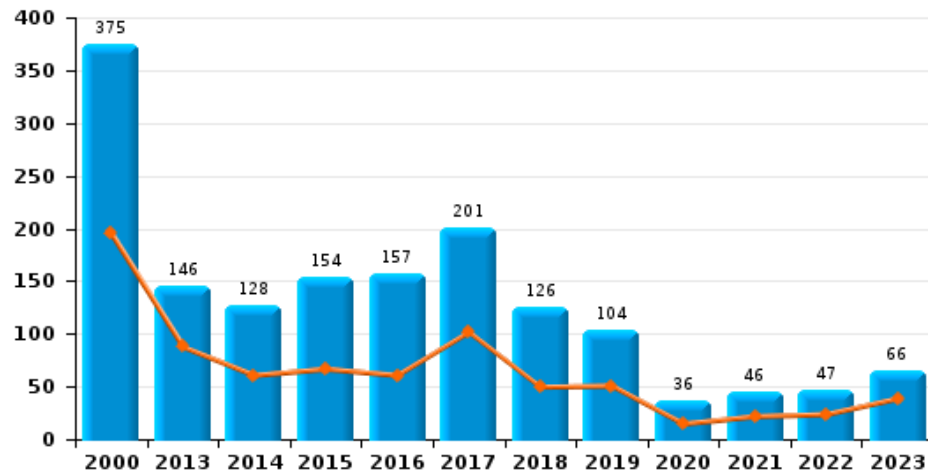
### Bromfietsdiefstal



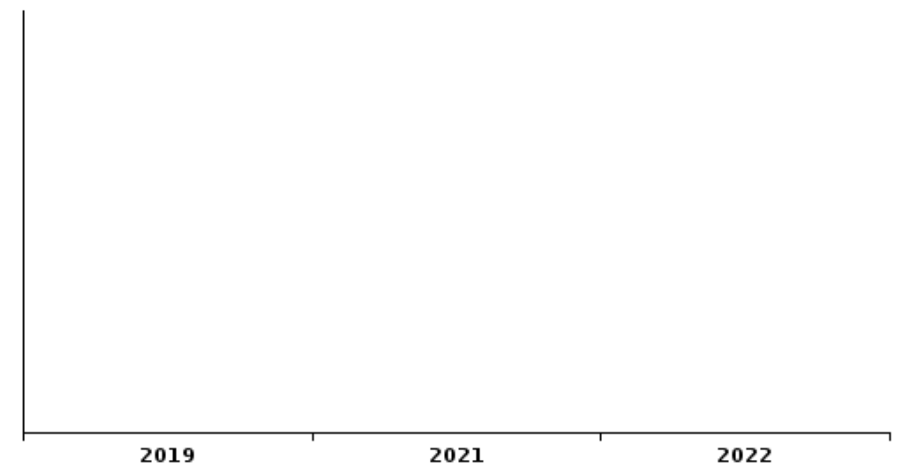
### Fietsdiefstal



### Diefstal uit of aan voertuig



### Sacjacking uit auto

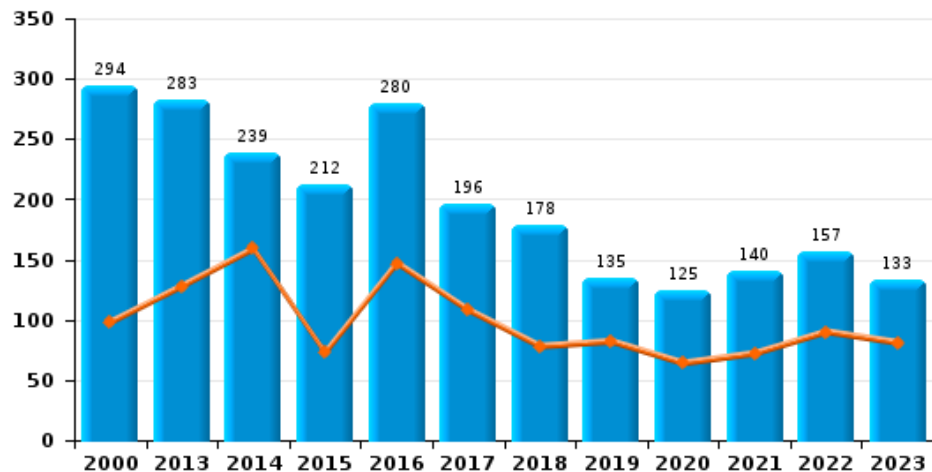




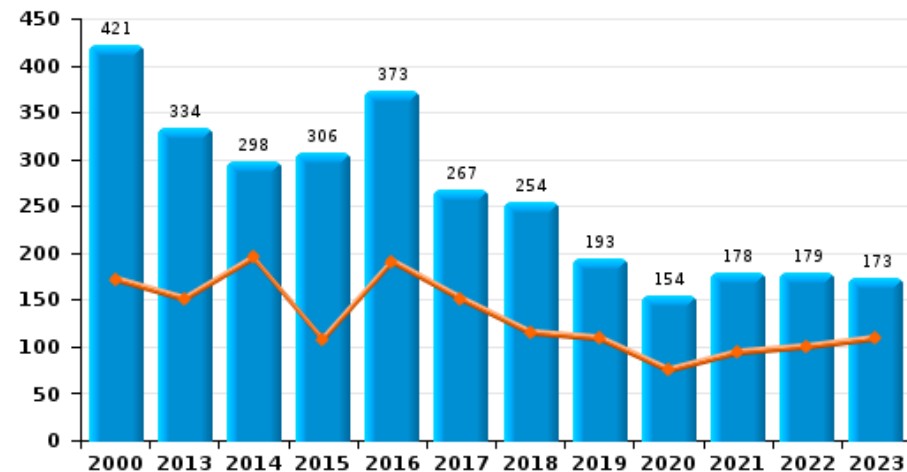
## OTTIGNIES - LOUVAIN-LA-NEUVE



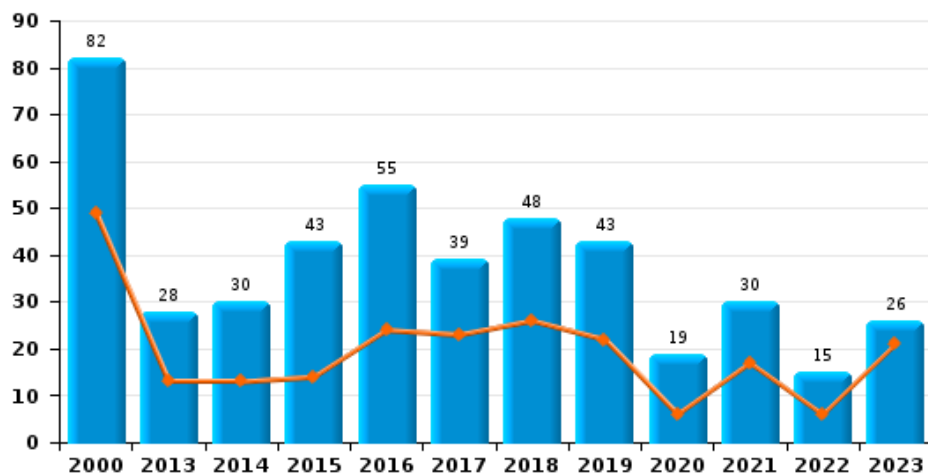
### Woninginbraak



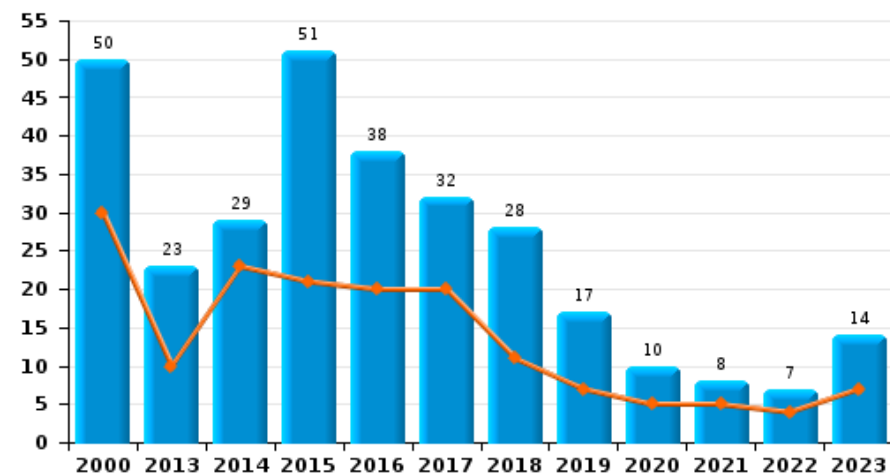
### Inbraak in gebouw (totaal)



### Inbraak in bedrijf of handelszaak

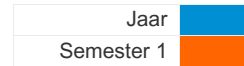


### Inbraak in openbare of overheidsinstelling

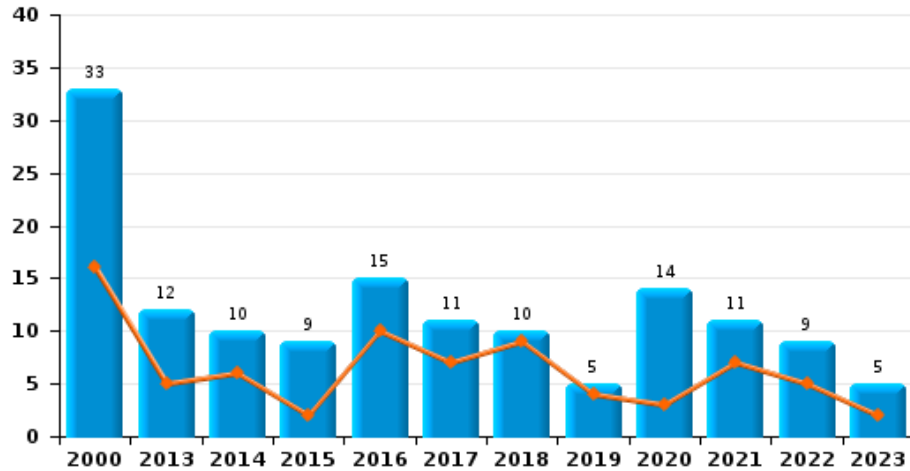




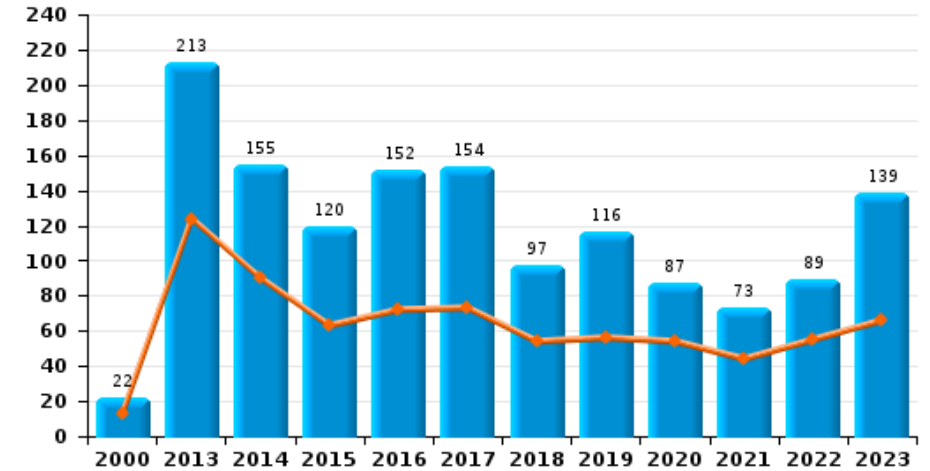
## OTTIGNIES - LOUVAIN-LA-NEUVE



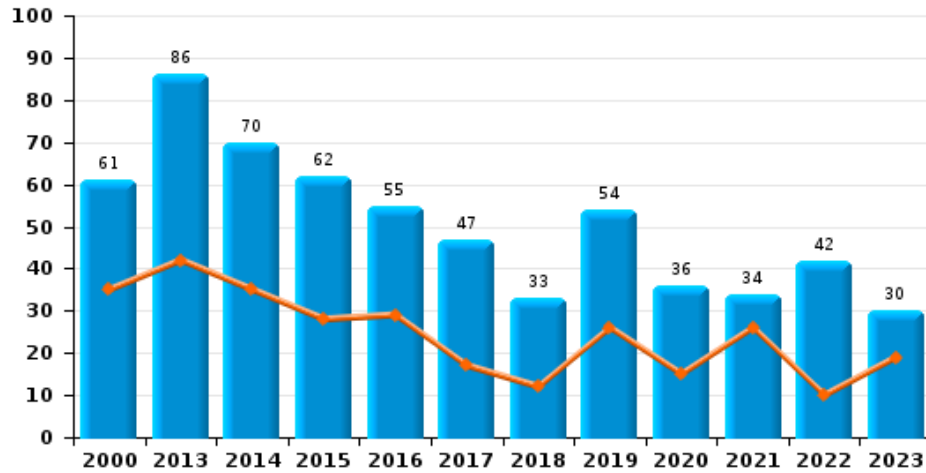
### Diefstal gewapenderhand



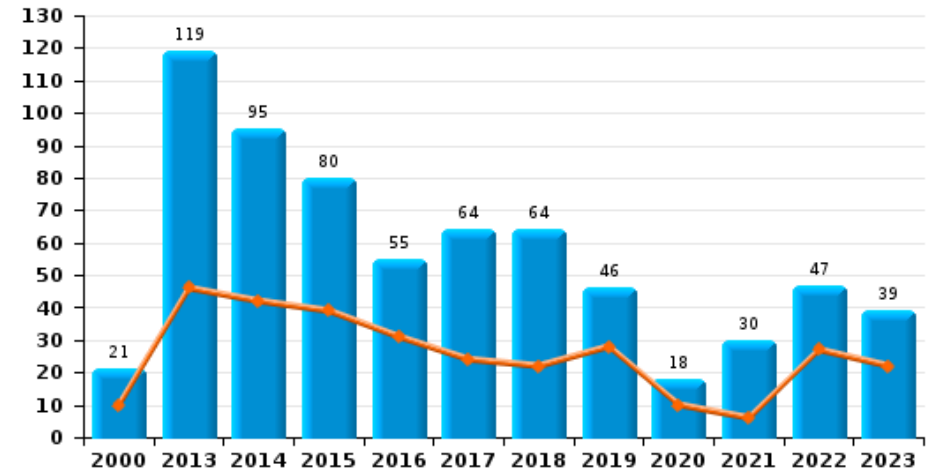
### Winkeldiefstal



### Diefstal met geweld zonder wapen





### Zakkenrollerij

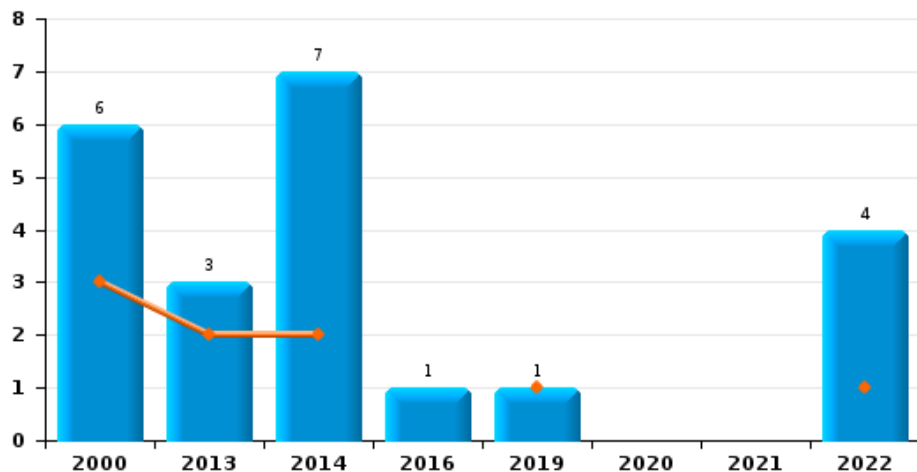




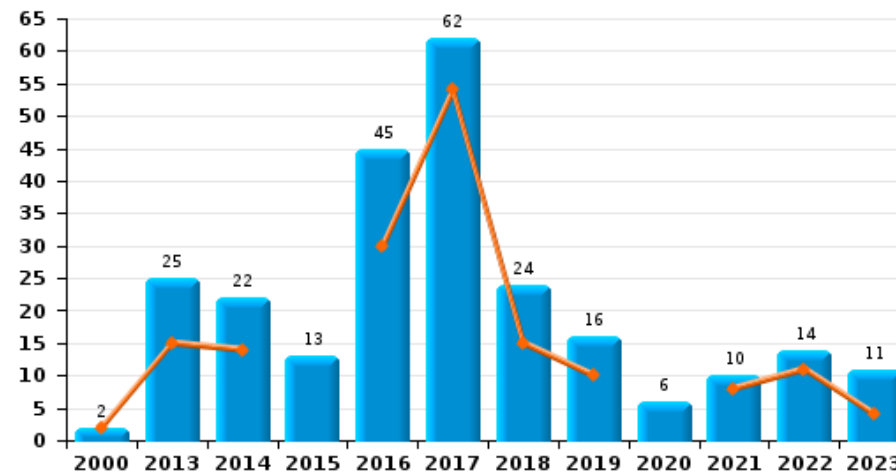
## OTTIGNIES - LOUVAIN-LA-NEUVE

Jaar   
Semester 1 

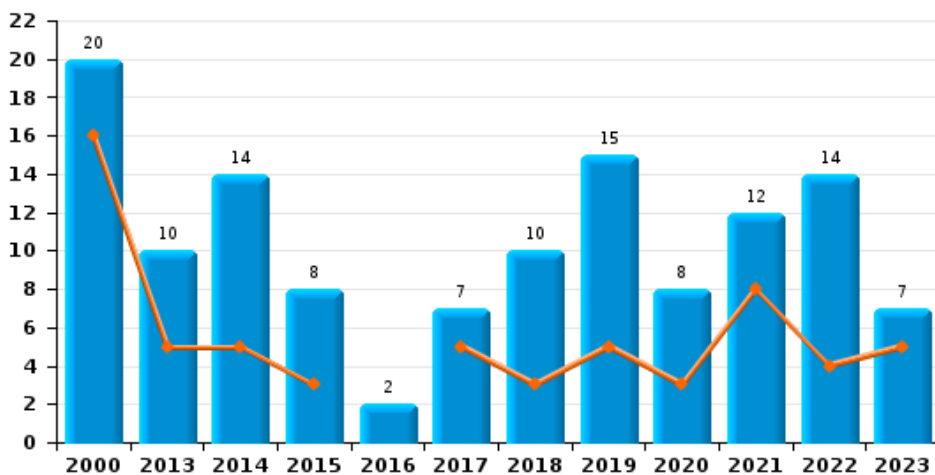
### Handtasroof



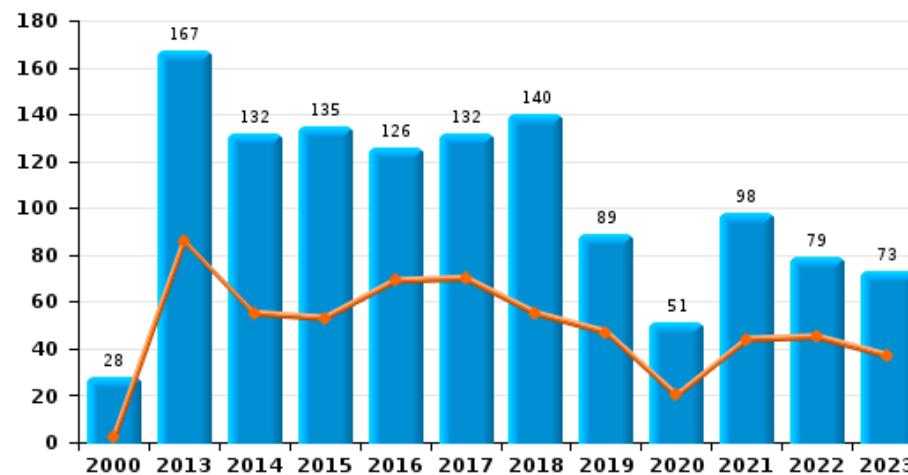
### Graffiti



### Grijpdiefstal



### Beschadiging van auto





## OTTIGNIES - LOUVAIN-LA-NEUVE

## CF Diefstal vervoermiddel

		2000	2013	2014	2015	2016	2017	2018	2019	2020	2021	2022	2023
Autodiefstal	Sem 1	99	10	16	16	25	17	34	16	3	20	10	5
	Sem 2	60	35	22	29	19	23	31	9	13	8	3	9
Totaal		159	45	38	45	44	40	65	25	16	28	13	14
Motodiefstal	Sem 1	1	2	1			1	3					
	Sem 2		3		1	3	2	1				3	1
Totaal		1	5	1	1	3	3	4				3	1
Carjacking	Sem 1	2		1			1	1					1
	Sem 2	1	1	1		1		1					
Totaal		3	1	2		1	1	2					1
Homejacking	Sem 1				1								
	Sem 2												1
Totaal					1								1
Garagediefstal	Sem 1	2		1		2	3	2		1		1	1
	Sem 2	6	2		3		1	2					
Totaal		8	2	1	3	2	4	4		1		1	1
Bromfietsdiefstal	Sem 1	26	3	2	1	11	6	2	4	1	1		2
	Sem 2	11	4	3	4	6	4	2	4		2		
Totaal		37	7	5	5	17	10	4	8	1	3		2
Fietsdiefstal	Sem 1	36	29	48	35	38	74	33	23	30	29	35	40
	Sem 2	27	37	46	62	61	77	52	44	44	57	31	30
Totaal		63	66	94	97	99	151	85	67	74	86	66	70



## CF Inbraak

		2000	2013	2014	2015	2016	2017	2018	2019	2020	2021	2022	2023
Woninginbraak	Sem 1	98	128	159	73	147	108	78	82	64	72	90	81
	Sem 2	196	155	80	139	133	88	100	53	61	68	67	52
Totaal		294	283	239	212	280	196	178	135	125	140	157	133
Inbraak in bedrijf of handelszaak	Sem 1	49	13	13	14	24	23	26	22	6	17	6	21
	Sem 2	33	15	17	29	31	16	22	21	13	13	9	5
Totaal		82	28	30	43	55	39	48	43	19	30	15	26
Inbraak in openbare of overheidsinstelling	Sem 1	30	10	23	21	20	20	11	7	5	5	4	7
	Sem 2	20	13	6	30	18	12	17	10	5	3	3	7
Totaal		50	23	29	51	38	32	28	17	10	8	7	14
Ramkraak	Sem 1	2						1					
	Totaal	2						1					
Inbraak in gebouw (totaal)	Sem 1	172	151	195	108	191	151	115	109	75	94	100	109
	Sem 2	249	183	103	198	182	116	139	84	79	84	79	64
Totaal		421	334	298	306	373	267	254	193	154	178	179	173



## CF Diefstal andere

		2000	2013	2014	2015	2016	2017	2018	2019	2020	2021	2022	2023
Diefstal gewapenderhand	Sem 1	16	5	6	2	10	7	9	4	3	7	5	2
	Sem 2	17	7	4	7	5	4	1	1	11	4	4	3
Totaal		33	12	10	9	15	11	10	5	14	11	9	5
Diefstal met geweld zonder wapen	Sem 1	35	42	35	28	29	17	12	26	15	26	10	19
	Sem 2	26	44	35	34	26	30	21	28	21	8	32	11
Totaal		61	86	70	62	55	47	33	54	36	34	42	30
Diefstal uit of aan voertuig	Sem 1	195	88	61	67	61	102	50	51	15	22	24	39
	Sem 2	180	58	67	87	96	99	76	53	21	24	23	27
Totaal		375	146	128	154	157	201	126	104	36	46	47	66
Diefstal van wapens en explosieven	Sem 1	1		4	2	2	2	2				2	4
	Sem 2	3	6	5	2	7	6	4	1	1		2	3
Totaal		4	6	9	4	9	8	6	1	1		4	7
Steaming	Sem 2								1				
Totaal									1				
Handtasroof	Sem 1	3	2	2					1			1	
	Sem 2	3	1	5		1						3	
Totaal		6	3	7		1			1			4	
Grijpdiefstal	Sem 1	16	5	5	3		5	3	5	3	8	4	5
	Sem 2	4	5	9	5	2	2	7	10	5	4	10	2
Totaal		20	10	14	8	2	7	10	15	8	12	14	7
Zakkenrollerij	Sem 1	10	46	42	39	31	24	22	28	10	6	27	22
	Sem 2	11	73	53	41	24	40	42	18	8	24	20	17
Totaal		21	119	95	80	55	64	64	46	18	30	47	39
Winkeldiefstal	Sem 1	13	124	90	63	72	73	54	56	54	44	55	66
	Sem 2	9	89	65	57	80	81	43	60	33	29	34	73
Totaal		22	213	155	120	152	154	97	116	87	73	89	139



Diefstal met list	Sem 1	17	8	10	7	5	8	7	5	1	6	2	7
	Sem 2	13	9	9	4	6	5	3	10	4	1	1	3
	Totaal	30	17	19	11	11	13	10	15	5	7	3	10
Metaaldiefstal	Sem 1	3	6	2	3	3	4	3	1	3	2	1	
	Sem 2	2	5	7	4	2	1	3		4	3	1	1
	Totaal	5	11	9	7	5	5	6	1	7	5	2	1
Werfdiefstal	Sem 1	11	9	6	7	3	4	8	6	3	3	2	3
	Sem 2	9	10	5	8	1	5	3	4	5	3	7	3
	Totaal	20	19	11	15	4	9	11	10	8	6	9	6
Home-invasie	Sem 2											1	
	Totaal											1	
Dierendiefstal	Sem 1				2	1	1	1	1	1	1		
	Sem 2	1				1	1		1				1
	Totaal	1			2	2	2	1	2	1	1		1
Ladingdiefstal	Sem 2							1					
	Totaal							1					





## ICT-criminaliteit

		2000	2013	2014	2015	2016	2017	2018	2019	2020	2021	2022	2023
Betaalkaartfraude	Sem 1	5	5	4	13	11	11	8	12	14	17	7	11
	Sem 2	3	16	5	14	7	13	19	24	10	28	16	8
	Totaal	8	21	9	27	18	24	27	36	24	45	23	19
Phishing	Sem 1		1				1			1	5	1	4
	Sem 2		1	1				2	1	4	2	3	5
	Totaal		2	1			1	2	1	5	7	4	9
Ransomware	Sem 1										1		
	Sem 2					1							
	Totaal					1					1		
Shouldersurfing	Sem 1			1	8	5	1	6	1				
	Sem 2					3	2	11					
	Totaal			1	8	8	3	17	1				
Skimming	Sem 1		1			1		1	1				
	Sem 2				10			1	1				
	Totaal		1		10	1		2	2				



## CF Andere

		2000	2013	2014	2015	2016	2017	2018	2019	2020	2021	2022	2023
Geweld tegen beroepen van algemeen belang	Sem 1	2	2	3	11	3	4	2	4	3	9	2	2
	Sem 2		7	8	5	6	7	6	8	5	10	7	2
	Totaal	2	9	11	16	9	11	8	12	8	19	9	4
Groepsverkrachting	Sem 1	1		1			3	1				1	
	Sem 2		1	1		2	1	1	1	2	1		
	Totaal	1	1	2		2	4	2	1	2	1	1	
Graffiti	Sem 1	2	15	14		30	54	15	10		8	11	4
	Sem 2		10	8	13	15	8	9	6	6	2	3	7
	Totaal	2	25	22	13	45	62	24	16	6	10	14	11
Beschadiging van auto	Sem 1	2	86	55	53	69	70	55	47	20	44	45	37
	Sem 2	26	81	77	82	57	62	85	42	31	54	34	36
	Totaal	28	167	132	135	126	132	140	89	51	98	79	73
Steekpartij	Sem 1		1		1	2	1	2		2	1		1
	Sem 2			1	1	2							
	Totaal		1	1	2	4	1	2		2	1		1



## FE Intrafamiliaal geweld (IFG)

		2000	2013	2014	2015	2016	2017	2018	2019	2020	2021	2022	2023
IFG: fysiek, binnen het koppel	Sem 1	4	28	38	22	22	13	17	21	24	26	18	25
	Sem 2	10	19	25	26	17	21	16	27	21	23	25	19
Totaal		14	47	63	48	39	34	33	48	45	49	43	44
IFG: fysiek, tegen afstammelingen	Sem 1	4	8	3	4	6	8	3	5	2	2	2	3
	Sem 2		5	3	7	1	6	2	4	5	3	2	4
Totaal		4	13	6	11	7	14	5	9	7	5	4	7
IFG: fysiek, tegen andere leden	Sem 1	19	4	3	1	1	3	2	7	4	5	1	4
	Sem 2	11	6	3	3	4	4		2	1	3	3	9
Totaal		30	10	6	4	5	7	2	9	5	8	4	13
IFG: seksueel, binnen het koppel	Sem 1			2			1						
	Sem 2				1								
Totaal				2	1		1						
IFG: seksueel, tegen afstammelingen	Sem 1	1	1			2	1	1			1		
	Sem 2	1	2	1			5			2			
Totaal		2	3	1		2	6	1		2	1		
IFG: seksueel, tegen andere leden	Sem 2		1										
Totaal			1										
IFG: psychisch, binnen het koppel	Sem 1	28	17	19	20	21	25	18	33	17	19	20	13
	Sem 2	27	16	25	26	21	19	19	19	12	16	22	13
Totaal		55	33	44	46	42	44	37	52	29	35	42	26
IFG: psychisch, tegen afstammelingen	Sem 1												1
	Sem 2										1		1
Totaal											1		2
IFG: psychisch, tegen andere leden	Sem 1			3	1							1	
	Sem 2			1	1	1	1		2				
Totaal				4	2	1	1		2			1	



IFG: economisch, binnen het koppel	Sem 1	1
	Sem 2	3
Totaal		4
IFG: economisch, tegen afstammelingen	Sem 1	2
	Sem 2	2
Totaal		4
IFG: economisch, tegen andere leden	Sem 1	7
	Sem 2	10
Totaal		17

			1	2							
1	3	2				1	1				1
1	3	2	1	2		1	1				1
			1								
			1								
3	2	5	2	3	2	2	1	2	3		
2	4	2	5	4	3		1	2	2		
5	6	7	7	7	5	2	2	4	5		



## FE Hormonen en doping

		2000	2013	2014	2015	2016	2017	2018	2019	2020	2021	2022	2023
Humane doping	Sem 1						1		3		1		
	Sem 2							1	1	1			
Totaal							1	1	4	1	1		



## FE Drugs

		2000	2013	2014	2015	2016	2017	2018	2019	2020	2021	2022	2023
Verkoop van cocaïne	Sem 1			2	1	2	8	4	2	4	1	4	2
	Sem 2		1	1	1	4	6	1	3	1	1	3	
Totaal			1	3	2	6	14	5	5	5	2	7	2
Productie van synthetische drugs	Sem 1					1							
	Totaal					1							
Import-export van synthetische drugs	Sem 1									1			
	Totaal									1			
Verkoop van synthetische drugs	Sem 1				4	2	2	1	1			2	1
	Sem 2			1	2	1							
Totaal				1	2	5	2	2	1	1		2	1
Productie van cannabis (teelt)	Sem 1		1	1	2	1	1	1	1			1	
	Sem 2		1	3	1	3		2			1		
Totaal			2	4	3	4	1	3	1		1	1	
Verkoop van cannabis in grote hoeveelheid	Sem 1					1					1		
	Sem 2			1	1			1					
Totaal				1	1		1	1			1		
Verkoop-handel van heroïne	Sem 1									1			
	Sem 2										1		
Totaal										1	1		



## FE Wapenzwendel

		2000	2013	2014	2015	2016	2017	2018	2019	2020	2021	2022	2023
Handel en productie van vuurwapen	Sem 1		1					2					
	Sem 2						1		1				1
Totaal			1				1	2	1				1



## FE Mensenhandel

		2000	2013	2014	2015	2016	2017	2018	2019	2020	2021	2022	2023
Mensenhandel - economische uitbuiting	Sem 1		1				1		1				2
	Sem 2		1		1	1			1				3
	Totaal		2			1	2		2				5
Mensenhandel - seksuele uitbuiting	Sem 2										1		
	Totaal										1		





## FE Geweld in de publieke ruimte

		2000	2013	2014	2015	2016	2017	2018	2019	2020	2021	2022	2023
Fysiek geweld (openbaar vervoer)	Sem 1	8	5	6	12	6	6	9	6	3	7	8	7
	Sem 2	11	8	11	8	7	5	3	6	7	9	6	4
Totaal		19	13	17	20	13	11	12	12	10	16	14	11
Fysiek geweld (openbare weg)	Sem 1	24	48	64	73	50	54	43	49	33	36	46	35
	Sem 2	27	64	70	69	62	53	66	50	36	56	46	39
Totaal		51	112	134	142	112	107	109	99	69	92	92	74
Fysiek geweld (andere openbare plaats)	Sem 1	7	1	5	4	3	1	3	2	2	2	2	4
	Sem 2	3	3		2	1	2	1	5	1	4	5	1
Totaal		10	4	5	6	4	3	4	7	3	6	7	5
Fysiek geweld (publiek toegankelijke plaats)	Sem 1	14	25	17	27	16	10	14	16	6	8	19	18
	Sem 2	20	19	25	17	22	20	17	24	8	17	11	11
Totaal		34	44	42	44	38	30	31	40	14	25	30	29
Seksueel geweld (openbaar vervoer)	Sem 1	1		1	2	2	1	2		1		5	1
	Sem 2		2	2		1	2	5	2	6	4	1	1
Totaal		1	2	3	2	3	3	7	2	7	4	6	2
Seksueel geweld (openbare weg)	Sem 1	10	2	7	7	4	16	8	8	2	6	10	12
	Sem 2	7	11	10	6	10	8	9	4	12	13	9	12
Totaal		17	13	17	13	14	24	17	12	14	19	19	24
Seksueel geweld (andere openbare plaats)	Sem 1	1	3	1	3		1	1	2	2			6
	Sem 2	2	4	2	2	2	3		1	1	3	1	2
Totaal		3	7	3	5	2	4	1	3	3	3	1	8
Seksueel geweld (publiek toegankelijke plaats)	Sem 1	4	4	3	1		3	3	1	6	3	9	7
	Sem 2	2	1	5	7	4	3	4	4	5	6	6	3
Totaal		6	5	8	8	4	6	7	5	11	9	15	10



Psychisch geweld (openbaar vervoer)	Sem 1	14	10	14	7	6	7	4	8	8	7	5	3
	Sem 2	7	11	8	9	8	9	1	3	6	2	7	7
	Totaal	21	21	22	16	14	16	5	11	14	9	12	10
Psychisch geweld (openbare weg)	Sem 1	13	33	31	37	29	33	29	28	22	32	44	29
	Sem 2	14	21	32	41	33	28	29	40	27	51	37	35
	Totaal	27	54	63	78	62	61	58	68	49	83	81	64
Psychisch geweld (andere openbare plaats)	Sem 1	4	3	2	4	2	7	7	4	5	8	2	5
	Sem 2	3	1	4	4	3	4	1	5	4	3	7	3
	Totaal	7	4	6	8	5	11	8	9	9	11	9	8
Psychisch geweld (publiek toegankelijke plaats)	Sem 1	14	18	15	15	17	19	29	27	12	14	19	13
	Sem 2	9	15	16	21	14	17	13	23	6	24	23	12
	Totaal	23	33	31	36	31	36	42	50	18	38	42	25
Diefstal gewapenderhand (openbaar vervoer)	Sem 1	1											
	Sem 2	4								1			1
	Totaal	5								1			1
Diefstal gewapenderhand (openbare weg)	Sem 1	8	2	2	1	4	3	3	1	1	2	4	
	Sem 2	7	3	3	3		3			4			1
	Totaal	15	5	5	4	4	6	3	1	5	2	4	1
Diefstal gewapenderhand (andere openbare plaats)	Sem 1		1	1									
	Sem 2	1			1					1			
	Totaal	1	1	1	1					1			
Diefstal gewapenderhand (publiek toegank. plaats)	Sem 1	4		3		6	3	4	2	1	5		2
	Sem 2	5	3	1	1	5				3	4	4	
	Totaal	9	3	4	1	11	3	4	2	4	9	4	2
Diefstal geweld zonder wapen (openbaar vervoer)	Sem 1	9	6	5	1		1	1	3	2	2		
	Sem 2	3	3	2	2	2	2	1		1			
	Totaal	12	9	7	3	2	3	2	3	3	2		



Diefstal geweld zonder wapen (openbare weg)	Sem 1	8	22	24	18	17	9	5	17	6	19	6	8
	Sem 2	14	26	21	17	15	17	10	21	12	3	22	5
	<b>Totaal</b>	<b>22</b>	<b>48</b>	<b>45</b>	<b>35</b>	<b>32</b>	<b>26</b>	<b>15</b>	<b>38</b>	<b>18</b>	<b>22</b>	<b>28</b>	<b>13</b>
Diefstal geweld zonder wapen (and. openb. plaats)	Sem 1	3	2	1	2	1	1			2			1
	Sem 2	2	2	1	3			2	2	1			
	<b>Totaal</b>	<b>5</b>	<b>4</b>	<b>2</b>	<b>5</b>	<b>1</b>	<b>1</b>	<b>2</b>	<b>2</b>	<b>3</b>			<b>1</b>
Diefstal geweld zonder wapen (pub. toegank. pl.)	Sem 1	5	8	1	2	7	3	5	4	1	2	2	5
	Sem 2	3	5	10	7	4	7	4	3	4	2	5	1
	<b>Totaal</b>	<b>8</b>	<b>13</b>	<b>11</b>	<b>9</b>	<b>11</b>	<b>10</b>	<b>9</b>	<b>7</b>	<b>5</b>	<b>4</b>	<b>7</b>	<b>6</b>



## FE Andere

		2000	2013	2014	2015	2016	2017	2018	2019	2020	2021	2022	2023
Nepagenten	Sem 1				2		1			1			
	Sem 2			1	2								
Totaal				1	4		1			1			
Terrorisme, extremisme en radicalisme	Sem 1		1				1	1					
	Sem 2						3		2			1	
Totaal			1				4	1	2			1	
Cyberbelaging	Sem 1	1	3	2	10	3	4	7	7		4	2	6
	Sem 2		5	6	2	4	5	3	6	12	4	3	4
Totaal		1	8	8	12	7	9	10	13	12	8	5	10
Identiteitsfraude	Sem 1	7	13	14	19	19	18	17	20	15	17	12	10
	Sem 2	5	16	17	25	20	15	13	14	15	17	27	12
Totaal		12	29	31	44	39	33	30	34	30	34	39	22



## OTTIGNIES - LOUVAIN-LA-NEUVE

2022

## CF Diefstal vervoermiddel

	Jan	Feb	Maa	Apr	Mei	Jun	Jul	Aug	Sep	Okt	Nov	Dec	Totaal
Autodiefstal		1	4	2	3				2		1		13
Motodiefstal								1				2	3
Garagediefstal					1								1
Fietsdiefstal	3	4	4	7	5	12	3	8	9	6	1	4	66

## CF Inbraak

	Jan	Feb	Maa	Apr	Mei	Jun	Jul	Aug	Sep	Okt	Nov	Dec	Totaal
Woninginbraak	11	13	26	13	15	12	8	11	11	13	15	9	157
Inbraak in bedrijf of handelszaak		1	1	1		3	1	1	1	3	2	1	15
Inbraak in openbare of overheidsinstelling	3					1		2		1			7
Inbraak in gebouw (totaal)	14	14	27	14	15	16	9	14	12	17	17	10	179

## CF Diefstal andere

	Jan	Feb	Maa	Apr	Mei	Jun	Jul	Aug	Sep	Okt	Nov	Dec	Totaal
Diefstal gewapenderhand		2		2		1				1	1	2	9
Diefstal met geweld zonder wapen	2	2	2	2	1	1	4	4	8	5	6	5	42
Diefstal uit of aan voertuig	8	1	6	2	3	4	2	5	6	5	3	2	47
Diefstal van wapens en explosieven						2		1			1		4
Handtasroof		1						2	1				4
Grijpdiefstal	1	1	1	1				4	3	1	1	1	14
Zakkenrollerij	5	6	8	6	1	1	1	3	6	3	3	4	47
Winkeldiefstal	2	4	16	14	13	6	2	6	8	7	4	7	89
Diefstal met list				1		1	1						3
Metaaldiefstal					1			1					2
Werfdiefstal					2		2	1	1		3		9
Home-invasie											1		1



## ICT-criminaliteit

	Jan	Maa	Apr	Mei	Aug	Sep	Okt	Nov	Dec	Totaal
Betaalkaartfraude		3	2	2	1	4	7	1	3	23
Phishing	1					1	2			4

## CF Andere

	Jan	Feb	Maa	Apr	Mei	Jun	Jul	Aug	Sep	Okt	Nov	Dec	Totaal
Geweld tegen beroepen van algemeen belang				1		1	2	1	2	1	1		9
Groepsverkrachting					1								1
Graffiti	2	3	3	1	1	1				1	2		14
Beschadiging van auto	5	10	8	9	7	6	5	6	10	7	4	2	79

## FE Intrafamiliaal geweld (IFG)

	Jan	Feb	Maa	Apr	Mei	Jun	Jul	Aug	Sep	Okt	Nov	Dec	Totaal
IFG: fysiek, binnen het koppel	2	2	3	7	2	2	4	6	1	5	6	3	43
IFG: fysiek, tegen afstammelingen		1		1					1	1			4
IFG: fysiek, tegen andere leden		1							2		1		4
IFG: psychisch, binnen het koppel	2		4	7	4	3	6	6	2	4	2	2	42
IFG: psychisch, tegen andere leden		1											1
IFG: economisch, tegen andere leden		1		1	1						1	1	5

## FE Drugs

	Jan	Feb	Apr	Mei	Jun	Sep	Okt	Dec	Totaal
Verkoop van cocaïne			2	1	1	1	1	1	7
Verkoop van synthetische drugs	1		1						2
Productie van cannabis (teelt)		1							1



## FE Geweld in de publieke ruimte

	Jan	Feb	Maa	Apr	Mei	Jun	Jul	Aug	Sep	Okt	Nov	Dec	Totaal
Fysiek geweld (openbaar vervoer)	2			2	1	3	1		3	1	1		14
Fysiek geweld (openbare weg)	6	9	11	11	5	4	8	5	6	10	13	4	92
Fysiek geweld (andere openbare plaats)	1	1					1		3	1			7
Fysiek geweld (publiek toegankelijke plaats)	1	2	4	2	6	4	1	2	1		4	3	30
Seksueel geweld (openbaar vervoer)	1			2		2	1						6
Seksueel geweld (openbare weg)	2	1	2	1	3	1		2		3	3	1	19
Seksueel geweld (andere openbare plaats)										1			1
Seksueel geweld (publiek toegankelijke plaats)	1	1	3			4	1		1	2		2	15
Psychisch geweld (openbaar vervoer)		1	1	1	2			2	3	2			12
Psychisch geweld (openbare weg)	10	8	6	9	5	6	5	3	11	8	5	5	81
Psychisch geweld (andere openbare plaats)			1		1		1		3	1	1	1	9
Psychisch geweld (publiek toegankelijke plaats)	3	2	5	2	5	2	4	6	5	3	4	1	42
Diefstal gewapenderhand (openbare weg)		1		2		1							4
Diefstal gewapenderhand (publiek toegank. plaats)										1	1	2	4
Diefstal geweld zonder wapen (openbare weg)	2	1	1	1		1	2	3	5	4	5	3	28
Diefstal geweld zonder wapen (pub. toegank. pl.)		1		1			1		1	1		2	7

## FE Andere

	Jan	Feb	Apr	Mei	Jun	Jul	Aug	Sep	Okt	Nov	Dec	Totaal
Terrorisme, extremisme en radicalisme							1					1
Cyberbelaging	1		1			1	1			1		5
Identiteitsfraude	5	2	1	3	1	6	5	6	3	2	5	39



2023

## CF Diefstal vervoermiddel

	Jan	Feb	Maa	Apr	Mei	Jun	Jul	Aug	Sep	Okt	Nov	Dec	Totaal
Autodiefstal	1		2		1	1	2	1	2	1	2	1	14
Motodiefstal									1				1
Carjacking	1												1
Homejacking										1			1
Garagediefstal			1										1
Bromfietsdiefstal			2										2
Fietsdiefstal	5	4	12	8	9	2	7	4	3	9	4	3	70

## CF Inbraak

	Jan	Feb	Maa	Apr	Mei	Jun	Jul	Aug	Sep	Okt	Nov	Dec	Totaal
Woninginbraak	12	21	11	12	19	6	9	8	7	11	6	11	133
Inbraak in bedrijf of handelszaak	3	12	1	2	3		1			1	3		26
Inbraak in openbare of overheidsinstelling	3	2		2				3		3	1		14
Inbraak in gebouw (totaal)	18	35	12	16	22	6	10	11	7	15	10	11	173

## CF Diefstal andere

	Jan	Feb	Maa	Apr	Mei	Jun	Jul	Aug	Sep	Okt	Nov	Dec	Totaal
Diefstal gewapenderhand	1	1								2		1	5
Diefstal met geweld zonder wapen	3	4	1	6	4	1	2	1	1	2	2	3	30
Diefstal uit of aan voertuig	5	11	3	8	7	5	8	4	4	5	5	1	66
Diefstal van wapens en explosieven			3	1			1	2					7
Grijpdiefstal	2	1		1		1					1	1	7
Zakkenrollerij	4	2	5	1	2	8	3	6	2	3	3		39
Winkeldiefstal	11	17	13	7	7	11	9	11	16	12	9	16	139
Diefstal met list	1	1	3	2			1				1	1	10
Metaaldiefstal											1		1
Werfdiefstal			2			1	1	1		1			6
Dierendiefstal								1					1





### ICT-criminaliteit

	Jan	Feb	Maa	Apr	Mei	Jun	Aug	Sep	Okt	Nov	Dec	Totaal
Betaalkaartfraude	2	1	3	2	1	2	2	2	2	2		19
Phishing	1	2	1					2			3	9

### CF Andere

	Jan	Feb	Maa	Apr	Mei	Jun	Jul	Aug	Sep	Okt	Nov	Dec	Totaal
Geweld tegen beroepen van algemeen belang		1			1			1				1	4
Graffiti		1	1	1	1			2	1	1	1	2	11
Beschadiging van auto	9	3	4	6	9	6	4	4	5	7	8	8	73
Steekpartij				1									1

### FE Intrafamiliaal geweld (IFG)

	Jan	Feb	Maa	Apr	Mei	Jun	Jul	Aug	Sep	Okt	Nov	Dec	Totaal
IFG: fysiek, binnen het koppel	4	4	4	8	2	3	4		5	5	2	3	44
IFG: fysiek, tegen afstammelingen	1		1		1				1	1		2	7
IFG: fysiek, tegen andere leden		1			2	1	3	1	1		2	2	13
IFG: psychisch, binnen het koppel	2	2	6		3		2	1	3	4		3	26
IFG: psychisch, tegen afstammelingen	1									1			2
IFG: economisch, binnen het koppel											1		1

### FE Drugs

	Jan	Apr	Mei	Totaal
Verkoop van cocaïne	1		1	2
Verkoop van synthetische drugs		1		1

### FE Wapenzwendel

	Aug	Totaal
Handel en productie van vuurwapen	1	1

### FE Mensenhandel

	Jun	Jul	Sep	Okt	Totaal
Mensenhandel - economische uitbuiting	2	1	1	1	5



## FE Geweld in de publieke ruimte

	Jan	Feb	Maa	Apr	Mei	Jun	Jul	Aug	Sep	Okt	Nov	Dec	Totaal
Fysiek geweld (openbaar vervoer)		1		4	2		1	1	1			1	11
Fysiek geweld (openbare weg)	4	4	8	5	7	7	7	2	7	12	4	7	74
Fysiek geweld (andere openbare plaats)		1		1	1	1			1				5
Fysiek geweld (publiek toegankelijke plaats)	1	5	4	3	2	3		1	1	2	4	3	29
Seksueel geweld (openbaar vervoer)						1	1						2
Seksueel geweld (openbare weg)		4	2	2	2	2	3	2	1	5		1	24
Seksueel geweld (andere openbare plaats)		1			3	2			1	1			8
Seksueel geweld (publiek toegankelijke plaats)				1	1	5	2				1		10
Psychisch geweld (openbaar vervoer)		1		1		1	2	1	1	1	1	1	10
Psychisch geweld (openbare weg)	5	2	6	2	7	7	3	6	7	8	5	6	64
Psychisch geweld (andere openbare plaats)	1	1				3	1		1		1		8
Psychisch geweld (publiek toegankelijke plaats)	3	3	1	2	3	1	1	2	3	5		1	25
Diefstal gewapenderhand (openbaar vervoer)										1			1
Diefstal gewapenderhand (openbare weg)												1	1
Diefstal gewapenderhand (publiek toegank. plaats)	1	1											2
Diefstal geweld zonder wapen (openbare weg)	1			4	2	1	2				2	1	13
Diefstal geweld zonder wapen (and. openb. plaats)	1												1
Diefstal geweld zonder wapen (pub. toegank. pl.)	1	2			2							1	6

## FE Andere

	Jan	Feb	Maa	Apr	Jun	Jul	Aug	Sep	Okt	Nov	Dec	Totaal
Cyberbelaging		2	1	2	1			1	1		2	10
Identiteitsfraude	4	1	4		1	2	1	3	3	2	1	22

# ***POLITIËLE CRIMINALITEITSSTATISTIEKEN***

---

***PLEEGPLAATS: POLITIEZONE***

**OTTIGNIES - LOUVAIN-LA-NEUVE**

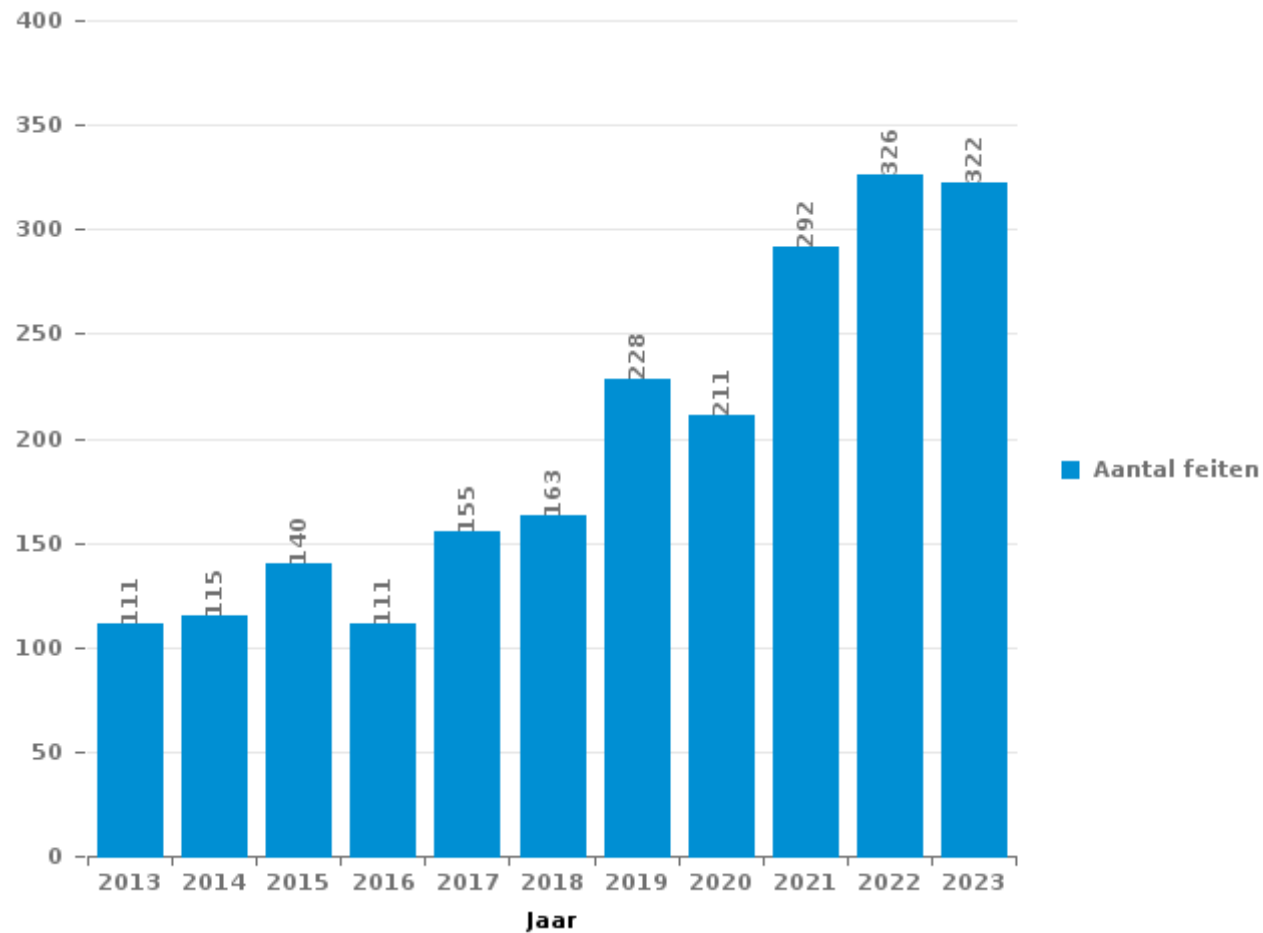
***DEEL III : ICT***



## OTTIGNIES - LOUVAIN-LA-NEUVE

### Totaal aantal misdrijven met een ICT/online element sinds 2013

(deze cijfers kunnen een onderschatting zijn, dit afhankelijk van vattingspraktijken en technische beperkingen)





## ICT/online-crime in strikte zin

### Inbreuken (exhaustief)

	2013	2014	2015	2016	2017	2018	2019	2020	2021	2022	2023
Informaticacriminaliteit: Hacking:	11	6	9	5	8	4	9	7	10	5	7
Informaticacriminaliteit: Informaticabedrog:	51	35	57	38	78	86	131	113	184	212	198
Informaticacriminaliteit: Sabotage:	4	8	2	3	6	1		2			2
Informaticacriminaliteit: Valsheid in informatica:		2	1		1	1		1			
Misd. tegen andere morele waarden en gevoelens: Schenden van communicatie door particulier:						1		1			
Onwettige uitoefening van het openbaar gezag: Schenden van communicatie door ambtenaar:									1		
<b>Totaal:</b>	<b>66</b>	<b>51</b>	<b>69</b>	<b>46</b>	<b>93</b>	<b>93</b>	<b>140</b>	<b>124</b>	<b>195</b>	<b>217</b>	<b>207</b>

### Criminele figuren (apart bekijken - niet optellen met iets anders - risico op dubbeltelling!)

	2013	2014	2015	2016	2017	2018	2019	2020	2021	2022	2023
Betaalkaartfraude	21	9	27	18	24	27	36	24	45	23	19
Phishing	2	1			1	2	1	5	7	4	9
Ransomware					1				1		
Shouldersurfing		1		8	8	3	17	1			
Skimming	1		10	1		2	2				



## ICT/online-crime in ruime zin

Inbreuken (enkel als feitcode bestaat)

	2013	2014	2015	2016	2017	2018	2019	2020	2021	2022	2023
<b>Bedrog: Oplichting: Internetfraude</b>	40	59	56	43	48	55	67	74	92	98	100
<b>Misd. tegen andere morele waarden en gevoelens: Cyberlokking (lokken van minderjarige via ICT):</b>					1	1					
<b>Zedenmisdrijven: Grooming (contact via ICT met minderjarige &lt; 16 j):</b>								1		1	
<b>Zedenmisdrijven: Kinderpornografie: Toegang kinderporno via technologie</b>					1	1		1		1	
<b>Zedenmisdrijven: Voyeurisme: Verspreiding opname naaktheid of intimiteit</b>					2	1	1		1		
<b>Totaal:</b>	<b>40</b>	<b>59</b>	<b>56</b>	<b>43</b>	<b>52</b>	<b>58</b>	<b>68</b>	<b>76</b>	<b>93</b>	<b>100</b>	<b>100</b>

Criminele figuren (apart bekijken - niet optellen met iets anders - risico op dubbeltelling!)

	2013	2014	2015	2016	2017	2018	2019	2020	2021	2022	2023
<b>Cyberbelaging</b>	8	8	12	7	9	10	13	12	8	5	10

# ***POLITIËLE CRIMINALITEITSSTATISTIEKEN***

---

***PLEEGPLAATS: POLITIEZONE***

**OTTIGNIES - LOUVAIN-LA-NEUVE**

***DEEL IV : BESTEMMING PLAATS***



## OTTIGNIES - LOUVAIN-LA-NEUVE

## Diefstal en afpersing

	2000	2013	2014	2015	2016	2017	2018	2019	2020	2021	2022	2023
Openbare weg	191	309	312	305	328	354	250	238	127	177	158	160
Winkel	145	317	225	179	220	198	161	146	106	100	121	174
Woning: huis	252	181	122	129	145	107	103	90	83	105	122	115
Parking	256	148	146	115	94	150	113	82	44	62	31	42
Woning: appartement	149	129	140	105	152	116	72	84	63	78	61	58
Onbekend	302	38	37	46	41	40	33	30	22	46	39	27
Horeca	52	67	68	67	91	54	48	38	10	29	25	22
Onderwijsinstelling	148	61	67	77	38	41	22	20	8	11	14	20
Woning: onbepaald	11	80	45	59	74	52	37	33	12	28	25	16
Spoorwegstation / busstation / metrostation	47	26	19	20	20	39	26	29	23	22	39	38
Vervoermiddel: trein / tram / metrotrein	29	47	38	24	23	18	31	23	13	20	18	38
Recreatie en cultuur	36	35	30	29	22	32	25	20	11	3	8	9
Vervoermiddel: auto	107	5	2	19	21	23	12	16	5	4	12	7
Sportinfrastructuur	21	20	19	25	34	22	17	21	16	12	11	12
Andere	4	18	34	24	17	28	23	21	9	23	12	16
Ziekenhuis	28	13	20	12	15	12	10	15	16	10	3	6
Bedrijf	26	10	9	28	10	10	19	15	9	5	8	10
Woning: aanhorigheid	17	17	17	17	18	15	10	17	12	8	6	4
Woning: oprit	33	11	8	10	8	22	16	9	9	7	3	7
Woning: garage	11	10	8	9	14	27	13	7	17	14	6	6
Werf	20	20	11	15	4	9	11	10	8	6	9	6
Terrein	16	14	6	4	7	15	16	5	4	7	14	8
Openbare dienst	14	1	3	7	10	3	11	3	5		2	6
Woning: andere	3	10	8	6	12	4	2	7	5		4	2
Bestuurlijk gebouw	4	6	1	6	9	11	7	5	1	1	2	6
Benzinestation	18	4	2	5	1	3	3	2	2	4	2	2
Bank / financiële instelling	9	3	3		3	4	6	3	5	1	3	3
Rusthuis	4	4	2	2	4	2		3	1	3	6	10
Fietsenstandplaats			1	1	1	1	2	2	4	10	8	9
Dokter / tandarts / apotheker	1	1	1	1	9	6	1	4	2	4	2	4
Dienst	2	5	3		2	3	3	5	4	6	2	
Vervoermiddel: autobus / autocar	1	1	1	4	5	6	4	2	2	3	2	1
Vervoermiddel: andere		1	4	3	5	6	2	3	2			2
Luchthaven	1	12	5	5	4							
Religieus gebouw	4	1	2		1		3	1	3	2		1
Stadion	1	3	2	7			3	2				
Begraafplaats	2	1	6	1		1		1	3			
Waterlopen en zeeën	9			1	2	1			1			
Vervoermiddel: vrachtwagen	4		1	1	1		1		3			
Bushalte / tramhalte						2			1	1	2	
Bankautomaat	3											
Ontuchthuis				1		1	1					
<b>Totaal</b>	<b>1.981</b>	<b>1.629</b>	<b>1.428</b>	<b>1.369</b>	<b>1.465</b>	<b>1.438</b>	<b>1.117</b>	<b>1.012</b>	<b>671</b>	<b>812</b>	<b>780</b>	<b>847</b>





## OTTIGNIES - LOUVAIN-LA-NEUVE

## Beschadigen van eigendom

	2000	2013	2014	2015	2016	2017	2018	2019	2020	2021	2022	2023
Openbare weg	114	122	109	117	90	115	84	61	48	76	54	57
Parking	80	84	62	61	50	55	72	44	23	36	34	34
Woning: hoofdverblijf	57	21	44	29	51	43	34	33	20	21	25	29
Woning: tweede verblijf	7	31	23	10	13	16	11	8	15	21	15	8
Woning: onbepaald	12	33	22	20	11	12	11	7	1	11	6	9
Onbekend	74	6	2	3	4	9	6		2	7	5	3
Onderwijsinstelling	18	26	12	7	6	15	3	3	1	5	3	5
Horeca	13	13	10	8	6	11	6	3	1	4	3	2
Recreatie en cultuur	9	5	2	8	12	10	8	3	5	2	4	1
Winkel	9	8	5	5	7	8	1	4	1	5	5	11
Terrein	8	7	10	6	5	11	10		3	1		
Woning: oprit	8	6	3	3	8	5	6	2		3	1	4
Openbare dienst	6		1	1	5	5	8	1	1	2	1	3
Vervoermiddel: auto	5	3	1		7	5	1	4	2	2	3	1
Spoorwegstation / busstation / metrostation	12	1	1	6	3	1	1	4		2	1	1
Woning: garage	7	5	3	1	1	2	3	2	2	2	1	2
Woning: aanhorigheid	9	1	1	3	3	2	3	1	2	1	2	1
Politiebureau	4	3	1	1	1	1	1	2	3	3	6	1
Bedrijf	3	2	5	3	2		1	1	2	1		3
Werf	5	4	1		2	1	4	1		1	1	2
Woning: tuin	5	1	1	1	3	2		1	1	2	3	2
Ziekenhuis	5	1	5	1	3	2	1	3			1	
Bestuurlijk gebouw		1	3	1	6	2	1	3	1	1	1	1
Andere	1	4	1		2	3	1	3	1	1	2	1
Sportinfrastructuur	3	1			3	7	2		1	2	1	
Religieus gebouw	4			2	4	1	1	2		2		
Dienst	2	3	2	2		2				1	3	
Bank / financiële instelling	6	1				5		1				1
Vervoermiddel: andere	2					2	1			5		3
Benzinestation	2				1	1				2	1	
Dokter / tandarts / apotheker			1		1	2				1	1	1
Bushalte / tramhalte						1		1	1	1		1
Vervoermiddel: trein / tram / metrotrein	4		1									
Begraafplaats				1		1		1				
Rusthuis				1							1	1
Stadion			1			1	1					
Luchthaven			1	1								
Ontuchthuis								1				
<b>Totaal</b>	<b>494</b>	<b>393</b>	<b>334</b>	<b>302</b>	<b>310</b>	<b>359</b>	<b>282</b>	<b>200</b>	<b>137</b>	<b>224</b>	<b>184</b>	<b>188</b>



## OTTIGNIES - LOUVAIN-LA-NEUVE

## Misdrijven tegen de lichamelijke integriteit

	2000	2013	2014	2015	2016	2017	2018	2019	2020	2021	2022	2023
Openbare weg	58	109	134	153	117	128	134	108	84	108	113	107
Woning	58	87	77	65	71	68	50	83	70	75	68	73
Spoorwegstation / busstation / metrostation	16	11	12	14	10	10	9	12	9	8	10	11
Horeca	11	9	16	11	12	12	11	8	4	9	8	8
Onbekend	37	2	6	5	6	5	3	1	4	5	4	3
Recreatie en cultuur	5	8	9	8	11	4	9	8	1	2	6	7
Parking	7	11	10	8	4	2	7	7	4	2	7	3
Onderwijsinstelling	6	4	4	5	5	7	7	4	7	5	3	4
Winkel	4	7	1	6	4	3	4	4	4	7	4	2
Ziekenhuis	3	1	4	5	1	6	6	6	2	8	3	5
Vervoermiddel: trein / tram / metrotrein	4	5	6	7	4	5	2	1	6	2	3	
Terrein	6	4	4	6	2	2	2	5	3	4	3	1
Andere		2	2		2	3	2	6	2	1	4	6
Sportinfrastructuur	3	3	2	1	2	1	2	5	2	1	3	2
Openbare dienst		2	4	1		3		2	3	2	2	2
Woning: tuin			2	1		1		2		2	2	2
Woning: oprit	1		1				1	1	1	1		2
Bedrijf			2					2	2		1	
Benzinestation			2	1		2			1	1		
Dienst	1	1			1	1					2	1
Vervoermiddel: autobus / autocar		1		1						1	1	3
Luchthaven			4	1								
Politiebureau			1					2	1			1
Rusthuis				1	1					2		1
Dokter / tandarts / apotheker	2							1				
Ontuchthuis		1		1			1					
Stadion		2			1							
Bushalte / tramhalte							1				1	
Religieus gebouw		1						1				
Vervoermiddel: andere								1			1	
Bestuurlijk gebouw								1				
<b>Totaal</b>	<b>222</b>	<b>271</b>	<b>303</b>	<b>301</b>	<b>254</b>	<b>263</b>	<b>251</b>	<b>271</b>	<b>210</b>	<b>246</b>	<b>249</b>	<b>244</b>

# ***POLITIËLE CRIMINALITEITSSTATISTIEKEN***

---

***PLEEGPLAATS: POLITIEZONE***

**OTTIGNIES - LOUVAIN-LA-NEUVE**

***DEEL V : POLITIEZONE VS TYPOLOGIE***



## GEREGISTREERDE CRIMINALITEIT: POLITIEZONE vs TYPOLOGIE

### Typologie van de zone: Categorie 4

Politiezone
BERLAAR - NIJLEN
BODUKAP
BUGGENHOUT - LEBBEKE
CENTRE ARDENNE
CONDROZ-FAMENNE
FAGNES
GERAARDSBERGEN - LIERDE
GRENSLEIE
HERKO
HERMETON ET HEURE
HESBAYE
HESBAYE OUEST
LA MAZERINE
MIDOW
MIRA
ORNEAU-MEHAIGNE
OTTIGNIES - LOUVAIN-LA-NEUVE
POL AMOW
POLDER
POLICE DES HAUTS-PAYS
POLITIEZONE ARRO IEPER
POLITIEZONE BRT
POLITIEZONE HEIST
POLITIEZONE K-L-M
POLITIEZONE MAASLAND
POLITIEZONE NOORDERKEMPEN



## GEREGISTREERDE CRIMINALITEIT: POLITIEZONE vs TYPOLOGIE

Politiezone
POLITIEZONE RUPEL
POLITIEZONE SCHELDE - LEIE
POLITIEZONE SPOORKIN
POLITIEZONE TARL
POLITIEZONE WESER-GÖHL
PZ BERINGEN/HAM/TESSENDERLO
PZ BERLARE/ZELE
PZ BILZEN/HOESLIT/RIEMST
PZ BLANKENBERGE/ZUIENKERKE
PZ BOORTMEERBEEK-HAACHT-KEERBERGEN
PZ DENDERLEEUV/HAALTERT
PZ DRUIVENSTREEK
PZ ERPE-MERE/LEDE
PZ GETEVALLEI
PZ HAMME/WAASMUNSTER
PZ HAMONT-ACHEL/PELT
PZ HEUSDEN-ZOLDER
PZ KRUIBEKE/TEMSE
PZ LANAKEN/MAASMECHELEN
PZ LOMMEL
PZ NINOVE
PZ VOER EN DIJLE
PZ WAASLAND-NOORD
PZ WETTEREN LAARNE WICHELEN
PZ ZWIJNDRECHT
SAMSOM
VOORKEMPEN
ZONE BASSE MEUSE



## GEREGISTREERDE CRIMINALITEIT: POLITIEZONE vs TYPOLOGIE

Politiezone
ZONE DE POLICE DES 3 VALLEES
ZONE DES ARCHES
ZONE HAUTE-MEUSE
ZONE OUEST BRABANT WALLON
ZOTTEGEM HERZELE S1LHOUTEM
ZP BERNISSART/PERUWELZ
ZP BINCHE-ANDERLUES-LERMES
ZP HAUTE SENNE



## GEREGISTREERDE CRIMINALITEIT: POLITIEZONE vs TYPOLOGIE

### Typologie van de zone: Categorie 4

Criminele figuur / Fenomeen	Niveau	% 2019 - 2020	% 2020 - 2021	% 2021 - 2022
Autodiefstal	POLITIEZONE	-36,0%	75,0%	-53,6%
	TYOLOGIE	-30,9%	-9,6%	16,8%
Motodiefstal	POLITIEZONE	/	/	/
	TYOLOGIE	-36,3%	-10,3%	28,8%
Carjacking	POLITIEZONE	/	/	/
	TYOLOGIE	-36,7%	3,2%	-25,0%
Homejacking	POLITIEZONE	/	/	/
	TYOLOGIE	-40,0%	22,2%	-18,2%
Garagediefstal	POLITIEZONE	/	-100,0%	/
	TYOLOGIE	-61,7%	-1,8%	14,3%
Bromfietsdiefstal	POLITIEZONE	-87,5%	200,0%	-100,0%
	TYOLOGIE	-30,8%	-5,1%	32,3%
Fietsdiefstal	POLITIEZONE	10,4%	16,2%	-23,3%
	TYOLOGIE	-27,2%	3,2%	15,7%
Woninginbraak	POLITIEZONE	-7,4%	12,0%	12,1%
	TYOLOGIE	-30,5%	-9,4%	33,2%
Inbraak in bedrijf of handelszaak	POLITIEZONE	-55,8%	57,9%	-50,0%
	TYOLOGIE	-35,0%	-10,7%	2,0%
Inbraak in openbare of overheidsinstelling	POLITIEZONE	-41,2%	-20,0%	-12,5%
	TYOLOGIE	-18,4%	-24,3%	-2,9%
Ramkraak	POLITIEZONE	/	/	/
	TYOLOGIE	-64,0%	-44,4%	0,0%



## GEREGISTREERDE CRIMINALITEIT: POLITIEZONE vs TYPOLOGIE

Criminele figuur / Fenomeen	Niveau	% 2019 - 2020	% 2020 - 2021	% 2021 - 2022
Inbraak in gebouw (totaal)	POLITIEZONE	-20,2%	15,6%	0,6%
	TYPOLOGIE	-30,4%	-10,7%	26,5%
Diefstal gewapenderhand	POLITIEZONE	180,0%	-21,4%	-18,2%
	TYPOLOGIE	-16,5%	-16,0%	3,0%
Diefstal met geweld zonder wapen	POLITIEZONE	-33,3%	-5,6%	23,5%
	TYPOLOGIE	-21,4%	2,9%	24,7%
Diefstal uit of aan voertuig	POLITIEZONE	-65,4%	27,8%	2,2%
	TYPOLOGIE	-29,7%	-2,4%	4,8%
Sacjacking uit auto	POLITIEZONE	/	/	/
	TYPOLOGIE	-100,0%	/	0,0%
Diefstal van wapens en explosieven	POLITIEZONE	0,0%	-100,0%	/
	TYPOLOGIE	-33,0%	1,1%	0,0%
Steaming	POLITIEZONE	-100,0%	/	/
	TYPOLOGIE	30,0%	-46,2%	42,9%
Handtasroof	POLITIEZONE	-100,0%	/	/
	TYPOLOGIE	-42,1%	-31,8%	106,7%
Grijpdiefstal	POLITIEZONE	-46,7%	50,0%	16,7%
	TYPOLOGIE	-39,1%	-20,9%	86,8%
Zakkenrollerij	POLITIEZONE	-60,9%	66,7%	56,7%
	TYPOLOGIE	-58,9%	-7,0%	64,3%
Winkeldiefstal	POLITIEZONE	-25,0%	-16,1%	21,9%
	TYPOLOGIE	-15,1%	7,0%	22,2%
Diefstal met list	POLITIEZONE	-66,7%	40,0%	-57,1%
	TYPOLOGIE	-37,3%	-5,7%	14,6%





## GEREGISTREERDE CRIMINALITEIT: POLITIEZONE vs TYPOLOGIE

Criminele figuur / Fenomeen	Niveau	% 2019 - 2020	% 2020 - 2021	% 2021 - 2022
Metaaldiefstal	POLITIEZONE	600,0%	-28,6%	-60,0%
	TYPOLGIE	-31,0%	12,2%	60,2%
Werfdiefstal	POLITIEZONE	-20,0%	-25,0%	50,0%
	TYPOLGIE	-9,4%	-6,8%	27,6%
Home-invasion	POLITIEZONE	/	/	/
	TYPOLGIE	-38,1%	23,1%	-15,6%
Dierendiefstal	POLITIEZONE	-50,0%	0,0%	-100,0%
	TYPOLGIE	-19,4%	-22,4%	-9,6%
Ladingdiefstal	POLITIEZONE	/	/	/
	TYPOLGIE	-17,0%	-41,5%	11,8%
Betaalkaartfraude	POLITIEZONE	-33,3%	87,5%	-48,9%
	TYPOLGIE	-30,6%	-19,5%	46,5%
Phishing	POLITIEZONE	400,0%	40,0%	-42,9%
	TYPOLGIE	171,2%	14,6%	2,5%
Ransomware	POLITIEZONE	/	/	-100,0%
	TYPOLGIE	-36,0%	87,5%	-13,3%
Shouldersurfing	POLITIEZONE	-94,1%	-100,0%	/
	TYPOLGIE	-63,0%	-27,8%	1,5%
Skimming	POLITIEZONE	-100,0%	/	/
	TYPOLGIE	-21,8%	-54,4%	151,6%
Geweld tegen beroepen van algemeen belang	POLITIEZONE	-33,3%	137,5%	-52,6%
	TYPOLGIE	-6,9%	6,0%	16,7%
Groepsverkrachting	POLITIEZONE	100,0%	-50,0%	0,0%
	TYPOLGIE	20,7%	-31,4%	12,5%



## GEREGISTREERDE CRIMINALITEIT: POLITIEZONE vs TYPOLOGIE

Criminele figuur / Fenomeen	Niveau	% 2019 - 2020	% 2020 - 2021	% 2021 - 2022
Graffiti	POLITIEZONE	-62,5%	66,7%	40,0%
	TYPOLOGIE	3,0%	-27,3%	47,7%
Beschadiging van auto	POLITIEZONE	-42,7%	92,2%	-19,4%
	TYPOLOGIE	-20,5%	1,8%	2,2%
Steekpartij	POLITIEZONE	/	-50,0%	-100,0%
	TYPOLOGIE	5,9%	3,7%	9,8%
IFG: fysiek, binnen het koppel	POLITIEZONE	-6,3%	8,9%	-12,2%
	TYPOLOGIE	-9,1%	2,8%	9,8%
IFG: fysiek, tegen afstammelingen	POLITIEZONE	-22,2%	-28,6%	-20,0%
	TYPOLOGIE	-4,6%	9,3%	4,3%
IFG: fysiek, tegen andere leden	POLITIEZONE	-44,4%	60,0%	-50,0%
	TYPOLOGIE	-9,6%	7,6%	0,6%
IFG: seksueel, binnen het koppel	POLITIEZONE	/	/	/
	TYPOLOGIE	2,4%	11,6%	12,5%
IFG: seksueel, tegen afstammelingen	POLITIEZONE	/	-50,0%	-100,0%
	TYPOLOGIE	26,7%	-10,8%	-58,8%
IFG: seksueel, tegen andere leden	POLITIEZONE	/	/	/
	TYPOLOGIE	-12,5%	-7,1%	-23,1%
IFG: psychisch, binnen het koppel	POLITIEZONE	-44,2%	20,7%	20,0%
	TYPOLOGIE	-3,4%	7,5%	-1,2%
IFG: psychisch, tegen afstammelingen	POLITIEZONE	/	/	-100,0%
	TYPOLOGIE	24,4%	14,9%	7,9%
IFG: psychisch, tegen andere leden	POLITIEZONE	-100,0%	/	/
	TYPOLOGIE	2,6%	-7,3%	9,5%



## GEREGISTREERDE CRIMINALITEIT: POLITIEZONE vs TYPOLOGIE

Criminele figuur / Fenomeen	Niveau	% 2019 - 2020	% 2020 - 2021	% 2021 - 2022
IFG: economisch, binnen het koppel	POLITIEZONE	0,0%	-100,0%	/
	TYPOLOGIE	-3,9%	-1,2%	2,6%
IFG: economisch, tegen afstammelingen	POLITIEZONE	/	/	/
	TYPOLOGIE	21,1%	8,7%	-30,0%
IFG: economisch, tegen andere leden	POLITIEZONE	0,0%	100,0%	25,0%
	TYPOLOGIE	-34,3%	2,4%	19,9%
Humane doping	POLITIEZONE	-75,0%	0,0%	-100,0%
	TYPOLOGIE	-20,5%	-12,4%	-18,8%
Illegale vetmesting	POLITIEZONE	/	/	/
	TYPOLOGIE	162,5%	-14,3%	-11,1%
Verkoop van cocaïne	POLITIEZONE	0,0%	-60,0%	250,0%
	TYPOLOGIE	-1,5%	2,7%	15,1%
Import-export van cocaïne	POLITIEZONE	/	/	/
	TYPOLOGIE	-25,7%	-35,8%	28,8%
Productie van synthetische drugs	POLITIEZONE	/	/	/
	TYPOLOGIE	4,2%	32,0%	-39,4%
Import-export van synthetische drugs	POLITIEZONE	/	-100,0%	/
	TYPOLOGIE	-40,0%	-9,5%	47,4%
Verkoop van synthetische drugs	POLITIEZONE	0,0%	-100,0%	/
	TYPOLOGIE	-6,8%	-9,8%	14,3%
Productie van cannabis (teelt)	POLITIEZONE	-100,0%	/	0,0%
	TYPOLOGIE	-5,6%	-16,0%	-5,4%
Import-export van cannabis in grote hoeve.	POLITIEZONE	/	/	/
	TYPOLOGIE	44,4%	-61,5%	40,0%



## GEREGISTREERDE CRIMINALITEIT: POLITIEZONE vs TYPOLOGIE

Criminele figuur / Fenomeen	Niveau	% 2019 - 2020	% 2020 - 2021	% 2021 - 2022
Verkoop van cannabis in grote hoeveelheid	POLITIEZONE	/	/	-100,0%
	TYPOLGIE	14,3%	-4,2%	13,0%
Import-export van heroïne	POLITIEZONE	/	/	/
	TYPOLGIE	130,0%	-56,5%	110,0%
Verkoop-handel van heroïne	POLITIEZONE	/	0,0%	-100,0%
	TYPOLGIE	30,2%	-3,7%	3,8%
Handel en productie van vuurwapen	POLITIEZONE	-100,0%	/	/
	TYPOLGIE	7,4%	6,9%	-38,7%
Handel en productie van niet-vuurwapen	POLITIEZONE	/	/	/
	TYPOLGIE	-72,7%	66,7%	60,0%
Mensenhandel - economische uitbuiting	POLITIEZONE	-100,0%	/	/
	TYPOLGIE	-23,1%	40,0%	-7,1%
Mensenhandel - seksuele uitbuiting	POLITIEZONE	/	/	-100,0%
	TYPOLGIE	2,3%	81,8%	-22,5%
Fysiek geweld (openbaar vervoer)	POLITIEZONE	-16,7%	60,0%	-12,5%
	TYPOLGIE	-12,4%	12,1%	25,4%
Fysiek geweld (openbare weg)	POLITIEZONE	-30,3%	33,3%	0,0%
	TYPOLGIE	-13,4%	9,4%	7,2%
Fysiek geweld (andere openbare plaats)	POLITIEZONE	-57,1%	100,0%	16,7%
	TYPOLGIE	-4,6%	6,5%	6,5%
Fysiek geweld (publiek toegankelijke plaats)	POLITIEZONE	-65,0%	78,6%	20,0%
	TYPOLGIE	-43,0%	11,3%	42,0%
Seksueel geweld (openbaar vervoer)	POLITIEZONE	250,0%	-42,9%	50,0%
	TYPOLGIE	9,8%	14,3%	-7,8%



## GEREGISTREERDE CRIMINALITEIT: POLITIEZONE vs TYPOLOGIE

Criminele figuur / Fenomeen	Niveau	% 2019 - 2020	% 2020 - 2021	% 2021 - 2022
Seksueel geweld (openbare weg)	POLITIEZONE	16,7%	35,7%	0,0%
	TYPOLOGIE	-16,2%	5,8%	5,2%
Seksueel geweld (andere openbare plaats)	POLITIEZONE	0,0%	0,0%	-66,7%
	TYPOLOGIE	-5,3%	3,4%	-13,0%
Seksueel geweld (publiek toegankelijke plaats)	POLITIEZONE	120,0%	-18,2%	66,7%
	TYPOLOGIE	-31,5%	23,4%	26,2%
Psychisch geweld (openbaar vervoer)	POLITIEZONE	27,3%	-35,7%	33,3%
	TYPOLOGIE	-22,9%	20,0%	0,0%
Psychisch geweld (openbare weg)	POLITIEZONE	-27,9%	69,4%	-2,4%
	TYPOLOGIE	1,9%	-4,0%	6,2%
Psychisch geweld (andere openbare plaats)	POLITIEZONE	0,0%	22,2%	-18,2%
	TYPOLOGIE	11,5%	-16,2%	-1,5%
Psychisch geweld (publiek toegankelijke plaats)	POLITIEZONE	-64,0%	111,1%	10,5%
	TYPOLOGIE	-17,3%	-0,5%	11,2%
Diefstal gewapenderhand (openbaar vervoer)	POLITIEZONE	/	-100,0%	/
	TYPOLOGIE	50,0%	-33,3%	75,0%
Diefstal gewapenderhand (openbare weg)	POLITIEZONE	400,0%	-60,0%	100,0%
	TYPOLOGIE	-13,3%	-21,2%	14,9%
Diefstal gewapenderhand (andere openbare plaats)	POLITIEZONE	/	-100,0%	/
	TYPOLOGIE	33,3%	-12,5%	-42,9%
Diefstal gewapenderhand (publiek toegank. plaats)	POLITIEZONE	100,0%	125,0%	-55,6%
	TYPOLOGIE	-23,9%	-19,0%	-7,1%
Diefstal geweld zonder wapen (openbaar vervoer)	POLITIEZONE	0,0%	-33,3%	-100,0%
	TYPOLOGIE	-10,8%	-30,3%	26,1%



## GEREGISTREERDE CRIMINALITEIT: POLITIEZONE vs TYPOLOGIE

Criminele figuur / Fenomeen	Niveau	% 2019 - 2020	% 2020 - 2021	% 2021 - 2022
Diefstal geweld zonder wapen (openbare weg)	POLITIEZONE	-52,6%	22,2%	27,3%
	TYPOLOGIE	-29,5%	-8,6%	13,5%
Diefstal geweld zonder wapen (and. openb. plaats)	POLITIEZONE	50,0%	-100,0%	/
	TYPOLOGIE	-9,5%	-21,1%	6,7%
Diefstal geweld zonder wapen (pub. toegank. pl.)	POLITIEZONE	-28,6%	-20,0%	75,0%
	TYPOLOGIE	-29,4%	-11,4%	39,0%
Nepagenten	POLITIEZONE	/	-100,0%	/
	TYPOLOGIE	-38,3%	-24,3%	-21,4%
Terrorisme, extremisme en radicalisme	POLITIEZONE	-100,0%	/	/
	TYPOLOGIE	37,8%	-17,6%	-16,7%
Cyberbelaging	POLITIEZONE	-7,7%	-33,3%	-37,5%
	TYPOLOGIE	-7,9%	7,1%	-0,1%
Identiteitsfraude	POLITIEZONE	-11,8%	13,3%	14,7%
	TYPOLOGIE	30,0%	-2,1%	2,7%

# ***POLITIËLE CRIMINALITEITSSTATISTIEKEN***

---

***PLEEGPLAATS: POLITIEZONE***

**OTTIGNIES - LOUVAIN-LA-NEUVE**

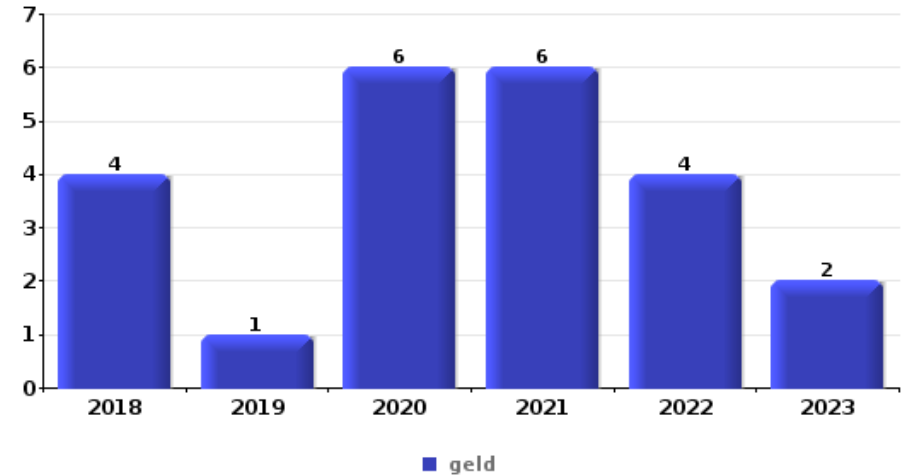
***DEEL VI : VOORWERPEN EN VERVOERMIDDELEN***



**OTTIGNIES - LOUVAIN-LA-NEUVE**

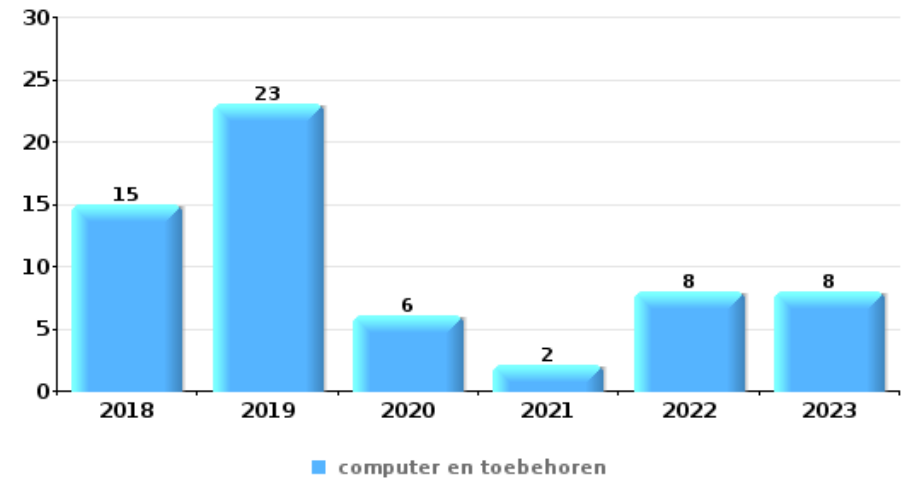
**Diefstal gewapenderhand**

Top 5 gestolen voorwerpen (obv aantal feiten)		2018	2019	2020	2021	2022	2023
1	geld	4	1	6	6	4	2
2	GSM en toebehoren	2	1	1		2	1
3	computer en toebehoren		4				
4	identiteitskaart / paspoort			2		1	
4	portefeuille			2		1	
4	valies / tas		1	2			



**Diefstal uit of aan voertuig**

Top 5 gestolen voorwerpen (obv aantal feiten)		2018	2019	2020	2021	2022	2023
1	computer en toebehoren	15	23	6	2	8	8
2	identiteitskaart / paspoort	13	13	4	6	5	15
2	rijbewijs	15	10	4	7	5	15
4	bankkaart / kredietkaart	15	10	7	6	6	8
5	geld	11	5		6	5	11

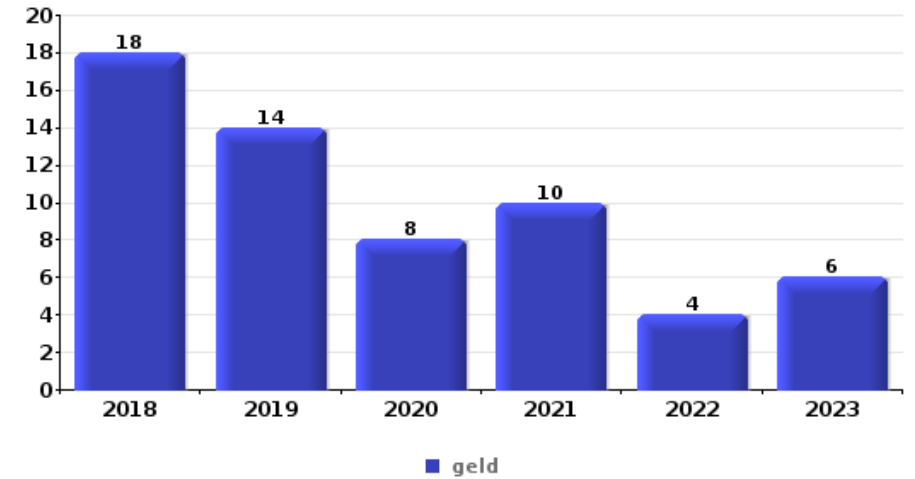






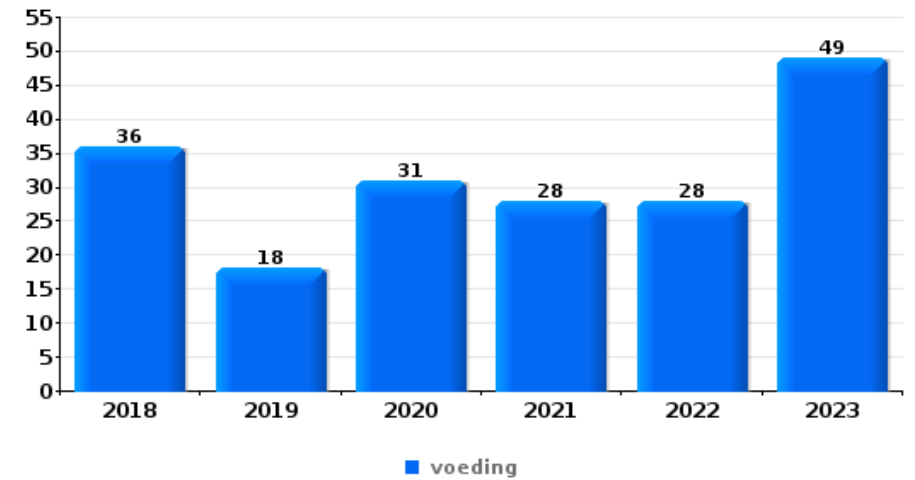
Inbraak in bedrijf of handelszaak

Top 5 gestolen voorwerpen (obv aantal feiten)		2018	2019	2020	2021	2022	2023
1	geld	18	14	8	10	4	6
2	computer en toebehoren	3	6	1	3	2	4
3	GSM en toebehoren	6	4	3	1	1	1
3	voeding	3	5	2	3	2	1
5	bankkaart / kredietkaart	2	5	1		1	
5	brandkast / geldkoffer / kassa	2	3	1	2		1



Winkeldiefstal

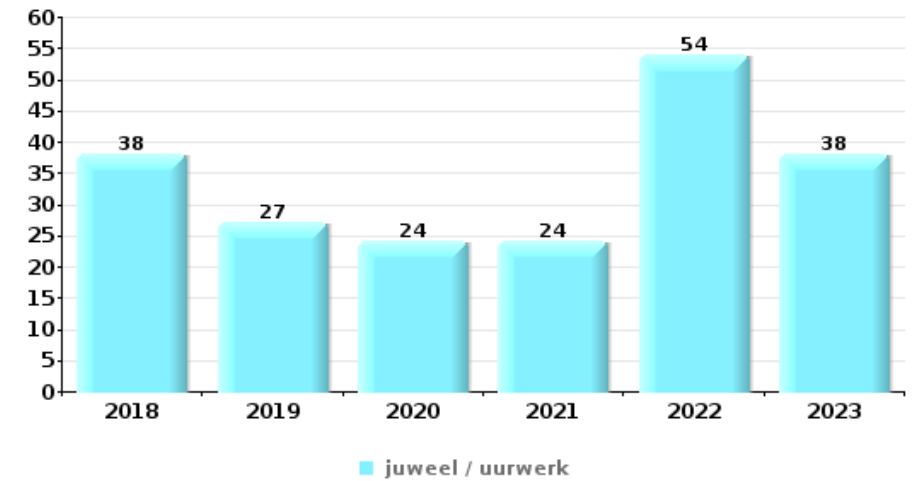
Top 5 gestolen voorwerpen (obv aantal feiten)		2018	2019	2020	2021	2022	2023
1	voeding	36	18	31	28	28	49
2	kleding	17	31	18	7	12	12
3	parfum / schoonheidsproduct	12	30	13	8	11	17
4	juweel / uurwerk	13	17	4	10	7	8
5	tabak	6	12	3	3	11	14





## Woninginbraak

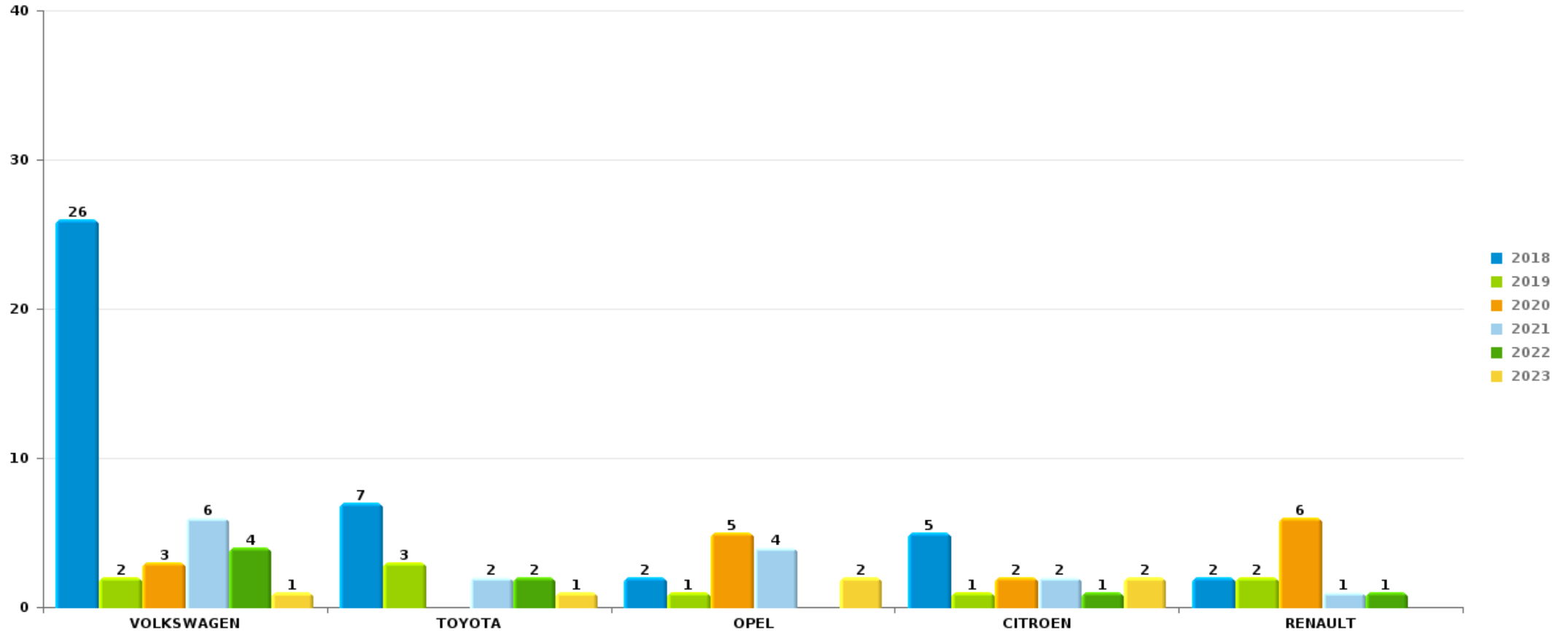
Top 5 gestolen voorwerpen (obv aantal feiten)		2018	2019	2020	2021	2022	2023
1	juweel / uurwerk	38	27	24	24	54	38
2	geld	37	30	21	33	31	21
3	computer en toebehoren	42	27	17	12	21	11
4	multimedia	30	20	13	14	21	18
5	kleding	12	6	8	5	11	7



*Opmerking: wat betreft de voorwerpen worden er geen totalen gepresenteerd gezien bij eenzelfde feit meerdere voorwerpen kunnen gestolen zijn.*

OTTIGNIES - LOUVAIN-LA-NEUVEAutodiefstal

Aantal gestolen auto's per merk (Top 5)



# ***POLITIËLE CRIMINALITEITSSTATISTIEKEN***

---

***PLEEGPLAATS: POLITIEZONE***

**OTTIGNIES - LOUVAIN-LA-NEUVE**

***DEEL VII : VERDACHTEN***



## Deel 1: Niveau FEITEN (telling van het aantal feiten waarbij een bepaald type verdachte betrokken is)

### 1.1. Aantal inbreuken volgens het geslacht van de gekende verdachten (per hoofdcatgorie)

Doordat bij eenzelfde feit zowel een mannelijke als een vrouwelijke gekende verdachte betrokken kan zijn, is het mogelijk dat de som van de kolommen "Mannen" en "Vrouwen" hoger is dan de waarde in de kolom "Totaal..." (zie ook de methodologische nota)

#### OTTIGNIES - LOUVAIN-LA-NEUVE

**2023**

Hoofdcatgorie / Geslacht	Totaal aantal feiten minstens 1 gekende	Mannen	%	Vrouwen	%
Diefstal en afpersing	136	107	78,7%	33	24,3%
Dronkenschap en alcohol	119	103	86,6%	16	13,4%
Drugs	101	94	93,1%	7	6,9%
Misdr. tegen de lichamelijke integriteit	80	73	91,3%	15	18,8%
Vreemdelingenwetgeving	80	75	93,8%	4	5,0%
Wapens en springstoffen	28	27	96,4%	1	3,6%
Misdr. tegen gezag van de overheid	27	24	88,9%	3	11,1%
Bedrog	24	20	83,3%	6	25,0%
Misdr. tegen de openbare veiligheid	24	21	87,5%	3	12,5%
Sociaal strafwetboek	18	13	72,2%	7	38,9%
Beschadigen van eigendom	19	17	89,5%	2	10,5%
Misdr. tegen andere morele waarden en gevoelens	16	14	87,5%	4	25,0%
Andere bijzondere wetten	13	11	84,6%	3	23,1%
Misdr. tegen de openbare trouw	12	9	75,0%	5	41,7%
Jeugdbescherming	6	2	33,3%	5	83,3%
Zedenmisdrijven	6	6	100,0%		

## GEREGISTREERDE CRIMINALITEIT: VERDACHTEN



Hoofdcategorie / Geslacht	Totaal aantal feiten minstens 1 gekende	Mannen	%	Vrouwen	%
Informaticacriminaliteit	5	5	100,0%		
Arbeid	3	3	100,0%		
Bescherming personen	2	2	100,0%	1	50,0%
Handelspraktijken	3	3	100,0%		
Mensenhandel	2	2	100,0%		
Milieu	2			2	100,0%
Aanzetten misdaden of wanbedrijven	1			1	100,0%
Bevolkingsregister	1	1	100,0%		
<b>Totaal</b>	<b>728</b>	<b>632</b>	<b>86,8%</b>	<b>118</b>	<b>16,2%</b>



## 1.2. Aantal inbreuken volgens het geslacht van de gekende verdachten (per criminele figuur)

Doordat bij eenzelfde criminele figuur zowel een mannelijke als een vrouwelijke gekende verdachte betrokken kan zijn, is het mogelijk dat de som van de kolommen "Mannen" en "Vrouwen" hoger is dan de waarde in de kolom "Totaal..."  
(zie ook de methodologische nota)

### OTTIGNIES - LOUVAIN-LA-NEUVE

2023

#### CF Diefstal vervoermiddel

Criminele figuur / Geslacht	Totaal aantal feiten minstens 1 gekende verdachte	Mannen	%
Autodiefstal	2	2	100,0%
Carjacking	1	1	100,0%
Fietsdiefstal	6	6	100,0%
<b>Totaal</b>	<b>NVT</b>	<b>NVT</b>	<b>NVT</b>

#### CF Inbraak

Criminele figuur / Geslacht	Totaal aantal feiten minstens 1 gekende verdachte	Mannen	%
Woninginbraak	7	7	100,0%
Inbraak in bedrijf of handelszaak	5	5	100,0%
Inbraak in gebouw (totaal)	12	12	100,0%
<b>Totaal</b>	<b>NVT</b>	<b>NVT</b>	<b>NVT</b>

## GEREGISTREERDE CRIMINALITEIT: VERDACHTEN



### CF Diefstal andere

Criminele figuur / Geslacht	Totaal aantal feiten minstens 1 gekende verdachte	Mannen	%	Vrouwen	%
Diefstal gewapenderhand	1	1	100,0%		
Diefstal met geweld zonder wapen	5	4	80,0%	1	20,0%
Diefstal uit of aan voertuig	4	4	100,0%		
Diefstal van wapens en explosieven	1	1	100,0%		
Grijpdiefstal	1	1	100,0%		
Zakkenrollerij	3	3	100,0%		
Winkeldiefstal	83	55	66,3%	31	37,3%
<b>Totaal</b>	<b>NVT</b>	<b>NVT</b>	<b>NVT</b>	<b>NVT</b>	<b>NVT</b>

### CF Andere

Criminele figuur / Geslacht	Totaal aantal feiten minstens 1 gekende verdachte	Mannen	%	Vrouwen	%
Geweld tegen beroepen van algemeen belang	2	2	100,0%		
Beschadiging van auto	7	6	85,7%	1	14,3%
<b>Totaal</b>	<b>NVT</b>	<b>NVT</b>	<b>NVT</b>	<b>NVT</b>	<b>NVT</b>

### FE Intrafamiliaal geweld (IFG)

Criminele figuur / Geslacht	Totaal aantal feiten minstens 1 gekende verdachte	Mannen	%	Vrouwen	%
IFG: fysiek, binnen het koppel	17	14	82,4%	7	41,2%
IFG: fysiek, tegen afstammelingen	1			1	100,0%
IFG: fysiek, tegen andere leden	7	6	85,7%	3	42,9%
IFG: psychisch, binnen het koppel	1	1	100,0%		
IFG: psychisch, tegen afstammelingen	2			2	100,0%
IFG: economisch, binnen het koppel	1	1	100,0%		
<b>Totaal</b>	<b>NVT</b>	<b>NVT</b>	<b>NVT</b>	<b>NVT</b>	<b>NVT</b>



## GEREGISTREERDE CRIMINALITEIT: VERDACHTEN



### FE Drugs

Criminele figuur / Geslacht	Totaal aantal feiten minstens 1 gekende verdachte	Mannen	%
Verkoop van synthetische drugs	1	1	100,0%
<b>Totaal</b>	<b>NVT</b>	<b>NVT</b>	<b>NVT</b>

### FE Mensenhandel

Criminele figuur / Geslacht	Totaal aantal feiten minstens 1 gekende verdachte	Mannen	%
Mensenhandel - economische uitbuiting	2	2	100,0%
<b>Totaal</b>	<b>NVT</b>	<b>NVT</b>	<b>NVT</b>

### FE Geweld in de publieke ruimte

Criminele figuur / Geslacht	Totaal aantal feiten minstens 1 gekende verdachte	Mannen	%	Vrouwen	%
Fysiek geweld (openbaar vervoer)	1	1	100,0%		
Fysiek geweld (openbare weg)	33	31	93,9%	2	6,1%
Fysiek geweld (andere openbare plaats)	2	2	100,0%		
Fysiek geweld (publiek toegankelijke plaats)	12	12	100,0%	1	8,3%
Seksueel geweld (openbare weg)	2	2	100,0%		
Seksueel geweld (andere openbare plaats)	1	1	100,0%		
Seksueel geweld (publiek toegankelijke plaats)	2	2	100,0%		
Psychisch geweld (openbaar vervoer)	5	4	80,0%	1	20,0%
Psychisch geweld (openbare weg)	22	18	81,8%	4	18,2%
Psychisch geweld (andere openbare plaats)	4	3	75,0%	1	25,0%
Psychisch geweld (publiek toegankelijke plaats)	6	6	100,0%		
Diefstal gewapenderhand (publiek toegank. plaats)	1	1	100,0%		
Diefstal geweld zonder wapen (openbare weg)	2	2	100,0%		
Diefstal geweld zonder wapen (pub. toegank. pl.)	3	2	66,7%	1	33,3%
<b>Totaal</b>	<b>NVT</b>	<b>NVT</b>	<b>NVT</b>	<b>NVT</b>	<b>NVT</b>

## GEREGISTREERDE CRIMINALITEIT: VERDACHTEN



### FE Andere

Criminele figuur / Geslacht	Totaal aantal feiten minstens 1 gekende verdachte	Mannen	%	Vrouwen	%
Identiteitsfraude	3	2	66,7%	1	33,3%
Totaal	NVT	NVT	NVT	NVT	NVT



### 1.3. Aantal inbreuken volgens de leeftijd van de gekende verdachten (per hoofdcategorie)

Doordat bij eenzelfde feit zowel een minderjarige als een meerderjarige gekende verdachte betrokken kan zijn, is het mogelijk dat de som van de kolommen "Minderjarig" en "Meerderjarig" hoger is dan de waarde in de kolom "Totaal..." (zie ook de methodologische nota)

#### OTTIGNIES - LOUVAIN-LA-NEUVE

2023

Hoofdcategorie / Leeftijd	Totaal aantal feiten minstens 1 gekende verdachte	Minderjarig	%	Meerderjarig	%
Diefstal en afpersing	136	22	16,2%	116	85,3%
Dronkenschap en alcohol	119	1	0,8%	118	99,2%
Drugs	101	15	14,9%	87	86,1%
Misdr. tegen de lichamelijke integriteit	80	4	5,0%	76	95,0%
Vreemdelingenwetgeving	80	12	15,0%	68	85,0%
Misdr. tegen gezag van de overheid	27	2	7,4%	26	96,3%
Wapens en springstoffen	28	9	32,1%	19	67,9%
Bedrog	24			24	100,0%
Misdr. tegen de openbare veiligheid	24	1	4,2%	23	95,8%
Beschadigen van eigendom	19	1	5,3%	18	94,7%
Sociaal strafwetboek	18			18	100,0%
Misdr. tegen andere morele waarden en gevoelens	16	1	6,3%	16	100,0%
Andere bijzondere wetten	13			13	100,0%
Misdr. tegen de openbare trouw	12	1	8,3%	12	100,0%
Jeugdbescherming	6	1	16,7%	5	83,3%
Zedenmisdrijven	6			6	100,0%
Informaticacriminaliteit	5			5	100,0%
Arbeid	3			3	100,0%
Handelspraktijken	3			3	100,0%
Bescherming personen	2			2	100,0%
Mensenhandel	2			2	100,0%
Milieu	2			2	100,0%
Aanzetten misdaden of wanbedrijven	1			1	100,0%
Bevolkingsregister	1			1	100,0%
<b>Totaal</b>	<b>728</b>	<b>70</b>	<b>9,6%</b>	<b>664</b>	<b>91,2%</b>





#### 1.4. Aantal inbreuken volgens de leeftijd van de gekende verdachten (per criminele figuur)

Doordat bij eenzelfde criminele figuur zowel een minderjarige als een meerderjarige gekende verdachte betrokken kan zijn, is het mogelijk dat de som van de kolommen "Minderjarig" en "Meerderjarig" hoger is dan de waarde in de kolom "Totaal..." (zie ook de methodologische nota)

#### OTTIGNIES - LOUVAIN-LA-NEUVE

2023

#### CF Diefstal vervoermiddel

Criminele figuur / Leeftijd	Totaal aantal feiten minstens 1 gekende verdachte	Minderjarig	%	Meerderjarig	%
Autodiefstal	2	1	50,0%	1	50,0%
Carjacking	1	1	100,0%		
Fietsdiefstal	6	1	16,7%	5	83,3%
<b>Totaal</b>	<b>NVT</b>	<b>NVT</b>	<b>NVT</b>	<b>NVT</b>	<b>NVT</b>

#### CF Inbraak

Criminele figuur / Leeftijd	Totaal aantal feiten minstens 1 gekende verdachte	Minderjarig	%	Meerderjarig	%
Woninginbraak	7			7	100,0%
Inbraak in bedrijf of handelszaak	5	3	60,0%	3	60,0%
Inbraak in gebouw (totaal)	12	3	25,0%	10	83,3%
<b>Totaal</b>	<b>NVT</b>	<b>NVT</b>	<b>NVT</b>	<b>NVT</b>	<b>NVT</b>

## GEREGISTREERDE CRIMINALITEIT: VERDACHTEN



### CF Diefstal andere

Criminele figuur / Leeftijd	Totaal aantal feiten minstens 1 gekende verdachte	Minderjarig	%	Meerderjarig	%
Diefstal gewapenderhand	1	1	100,0%		
Diefstal met geweld zonder wapen	5			5	100,0%
Diefstal uit of aan voertuig	4			4	100,0%
Diefstal van wapens en explosieven	1			1	100,0%
Grijpdiefstal	1			1	100,0%
Zakkenrollerij	3			3	100,0%
Winkeldiefstal	83	16	19,3%	67	80,7%
<b>Totaal</b>	<b>NVT</b>	<b>NVT</b>	<b>NVT</b>	<b>NVT</b>	<b>NVT</b>

### CF Andere

Criminele figuur / Leeftijd	Totaal aantal feiten minstens 1 gekende verdachte	Meerderjarig	%
Geweld tegen beroepen van algemeen belang	2	2	100,0%
Beschadiging van auto	7	7	100,0%
<b>Totaal</b>	<b>NVT</b>	<b>NVT</b>	<b>NVT</b>

### FE Intrafamiliaal geweld (IFG)

Criminele figuur / Leeftijd	Totaal aantal feiten minstens 1 gekende verdachte	Minderjarig	%	Meerderjarig	%
IFG: fysiek, binnen het koppel	17			17	100,0%
IFG: fysiek, tegen afstammelingen	1			1	100,0%
IFG: fysiek, tegen andere leden	7	1	14,3%	6	85,7%
IFG: psychisch, binnen het koppel	1			1	100,0%
IFG: psychisch, tegen afstammelingen	2			2	100,0%
IFG: economisch, binnen het koppel	1			1	100,0%
<b>Totaal</b>	<b>NVT</b>	<b>NVT</b>	<b>NVT</b>	<b>NVT</b>	<b>NVT</b>

## GEREGISTREERDE CRIMINALITEIT: VERDACHTEN



### FE Drugs

Criminele figuur / Leeftijd	Totaal aantal feiten minstens 1 gekende verdachte	Meerderjarig	%
Verkoop van synthetische drugs	1	1	100,0%
<b>Totaal</b>	<b>NVT</b>	<b>NVT</b>	<b>NVT</b>

### FE Mensenhandel

Criminele figuur / Leeftijd	Totaal aantal feiten minstens 1 gekende verdachte	Meerderjarig	%
Mensenhandel - economische uitbuiting	2	2	100,0%
<b>Totaal</b>	<b>NVT</b>	<b>NVT</b>	<b>NVT</b>

### FE Geweld in de publieke ruimte

Criminele figuur / Leeftijd	Totaal aantal feiten minstens 1 gekende verdachte	Minderjarig	%	Meerderjarig	%
Fysiek geweld (openbaar vervoer)	1			1	100,0%
Fysiek geweld (openbare weg)	33	4	12,1%	30	90,9%
Fysiek geweld (andere openbare plaats)	2			2	100,0%
Fysiek geweld (publiek toegankelijke plaats)	12			12	100,0%
Seksueel geweld (openbare weg)	2			2	100,0%
Seksueel geweld (andere openbare plaats)	1			1	100,0%
Seksueel geweld (publiek toegankelijke plaats)	2			2	100,0%
Psychisch geweld (openbaar vervoer)	5			5	100,0%
Psychisch geweld (openbare weg)	22			22	100,0%
Psychisch geweld (andere openbare plaats)	4	1	25,0%	3	75,0%
Psychisch geweld (publiek toegankelijke plaats)	6			6	100,0%
Diefstal gewapenderhand (publiek toegank. plaats)	1	1	100,0%		
Diefstal geweld zonder wapen (openbare weg)	2			2	100,0%
Diefstal geweld zonder wapen (pub. toegank. pl.)	3			3	100,0%
<b>Totaal</b>	<b>NVT</b>	<b>NVT</b>	<b>NVT</b>	<b>NVT</b>	<b>NVT</b>

## GEREGISTREERDE CRIMINALITEIT: VERDACHTEN



### FE Andere

Criminele figuur / Leeftijd	Totaal aantal feiten minstens 1 gekende verdachte	Meerderjarig	%
Identiteitsfraude	3	3	100,0%
Totaal	NVT	NVT	NVT





## Deel 2: Niveau FEITVERDACHTEN (telling van het aantal combinaties verdachte-feit)

### 2.1. Aantal feitverdachten volgens het geslacht van de gekende verdachten (Top 5 van hoofdcategorieën)

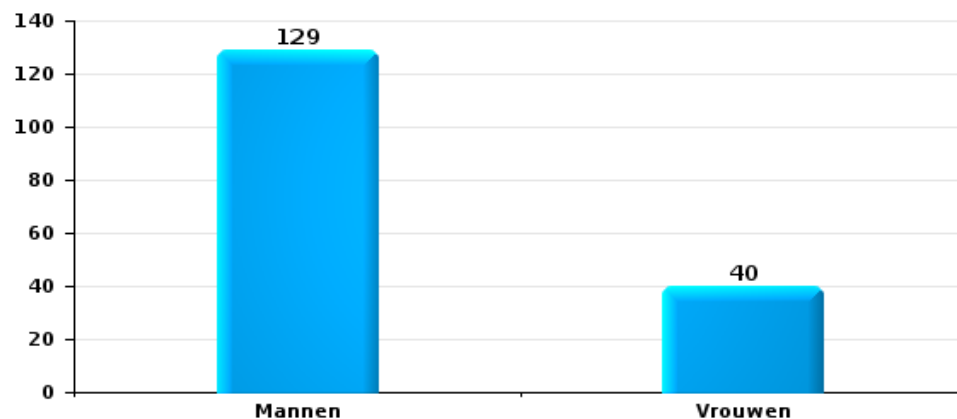
Indien eenzelfde verdachte meerdere feiten heeft gepleegd in de beschouwde periode, dan wordt hij ook meerdere keren geteld (zie ook de methodologische nota)

#### OTTIGNIES - LOUVAIN-LA-NEUVE

2023

#### Diefstal en afpersing

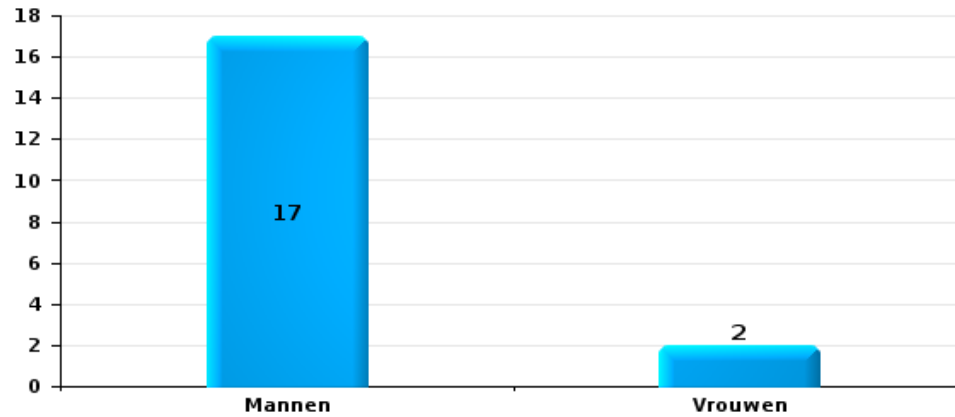
Aantal feitverdachten volgens geslacht





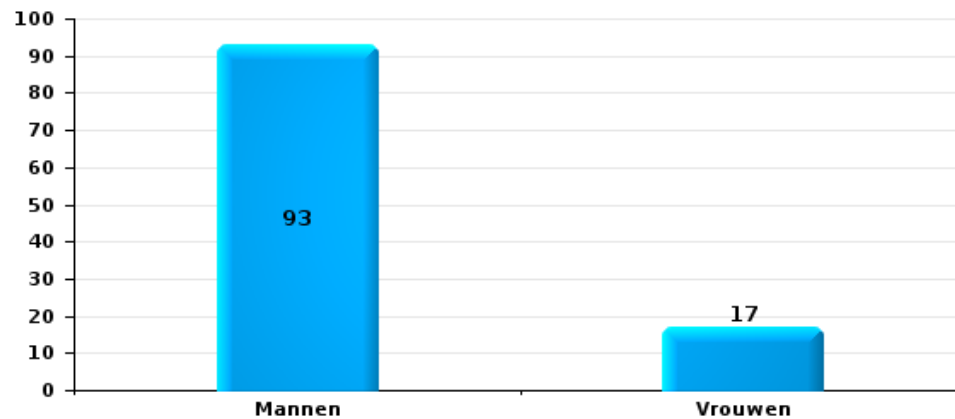
Beschadigen van eigendom

Aantal feitverdachten volgens geslacht



Misdr. tegen de lichamelijke integriteit

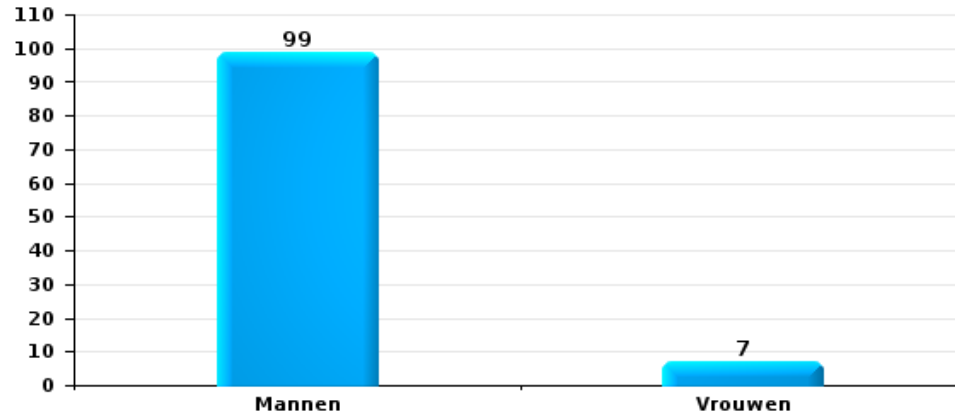
Aantal feitverdachten volgens geslacht





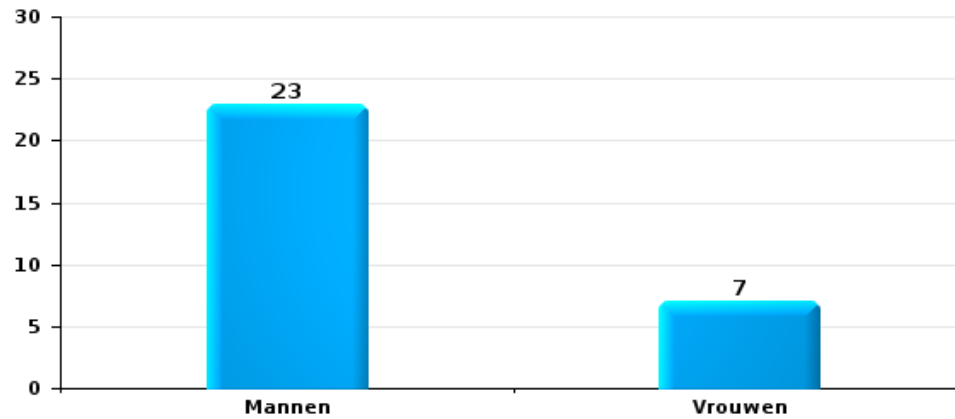
Drugs

Aantal feitverdachten volgens geslacht



Bedrog

Aantal feitverdachten volgens geslacht





## 2.2. Aantal feitverdachten volgens het geslacht van de gekende verdachten (Top 5 van criminele figuren)

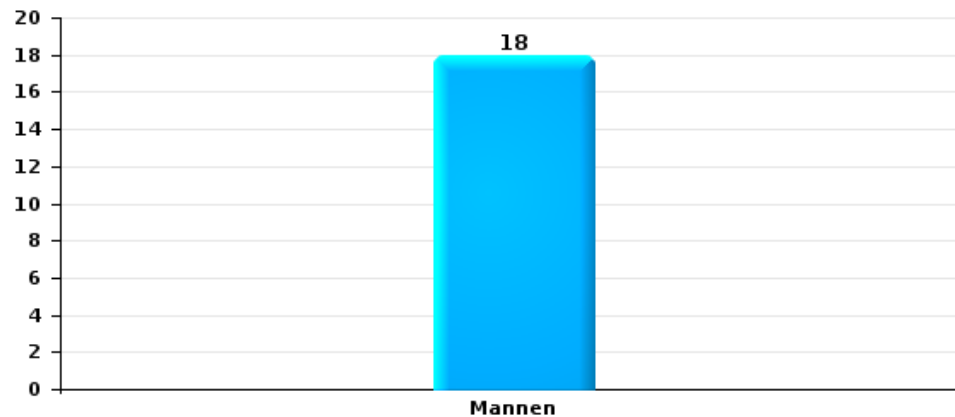
Indien eenzelfde verdachte meerdere feiten heeft gepleegd in de beschouwde periode, dan wordt hij ook meerdere keren geteld (zie ook de methodologische nota)

### OTTIGNIES - LOUVAIN-LA-NEUVE

2023

#### Inbraak in gebouw (totaal)

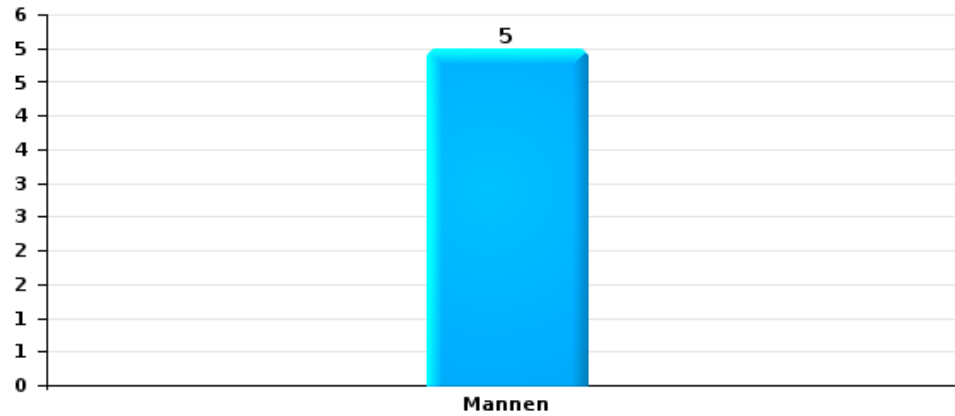
Aantal feitverdachten volgens geslacht





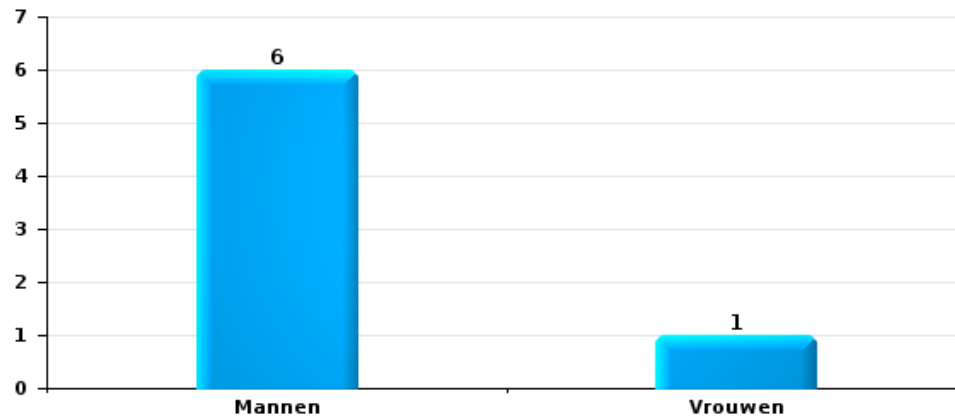
Diefstal uit of aan voertuig

Aantal feitverdachten volgens geslacht



Beschadiging van auto

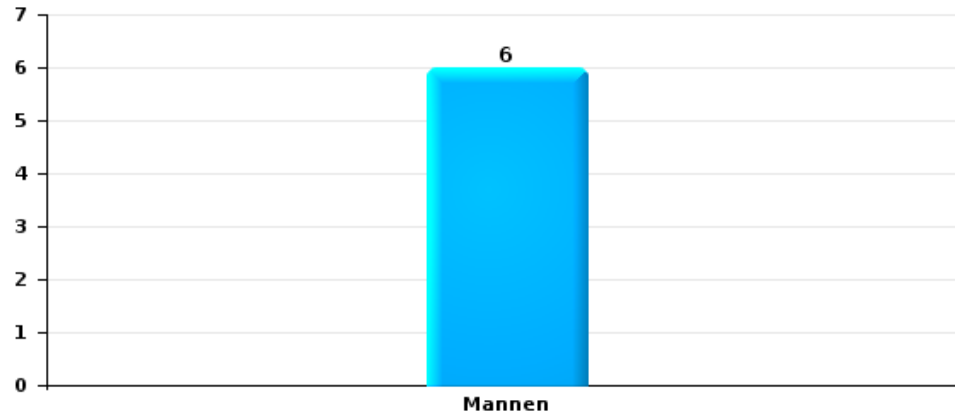
Aantal feitverdachten volgens geslacht





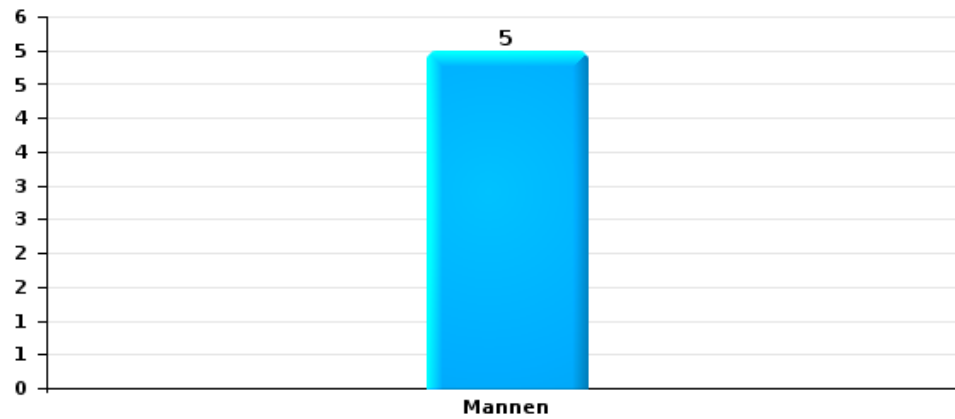
Fietsdiefstal

Aantal feitverdachten volgens geslacht



Zakkenrollerij

Aantal feitverdachten volgens geslacht





### 2.3. Aantal feitverdachten volgens de leeftijd van de gekende verdachten (Top 5 van hoofdcategorieën)

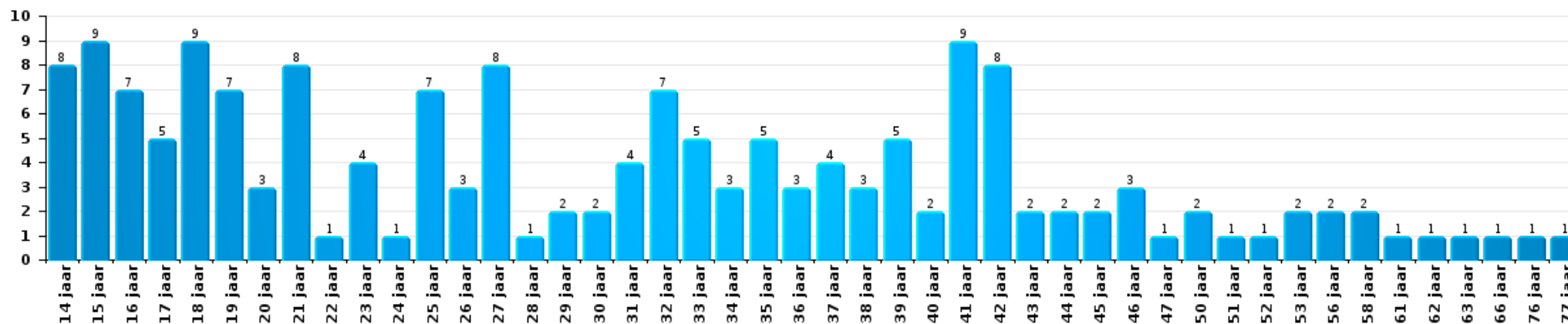
1) Indien eenzelfde verdachte meerdere feiten heeft gepleegd in de beschouwde periode, dan wordt hij ook meerdere keren geteld, al dan niet in dezelfde leeftijdscategorie; 2) Verdachten jonger dan 14 jaar en ouder dan 90 jaar zijn niet weergegeven in de tabel (zie ook de methodologische nota)

#### OTTIGNIES - LOUVAIN-LA-NEUVE

2023

#### Diefstal en afpersing

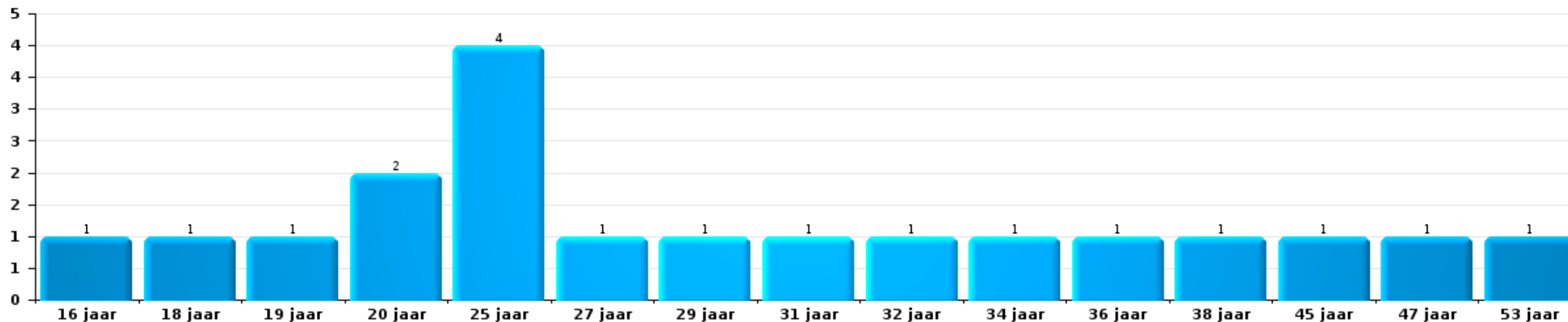
Aantal feitverdachten volgens leeftijd (chronologisch)





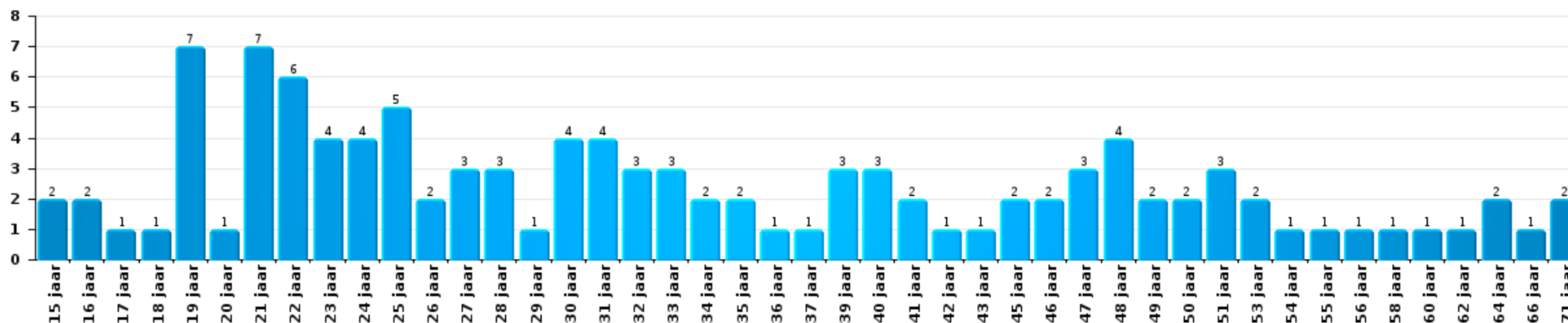
Beschadigen van eigendom

Aantal feitverdachten volgens leeftijd (chronologisch)



Misd. tegen de lichamelijke integriteit

Aantal feitverdachten volgens leeftijd (chronologisch)

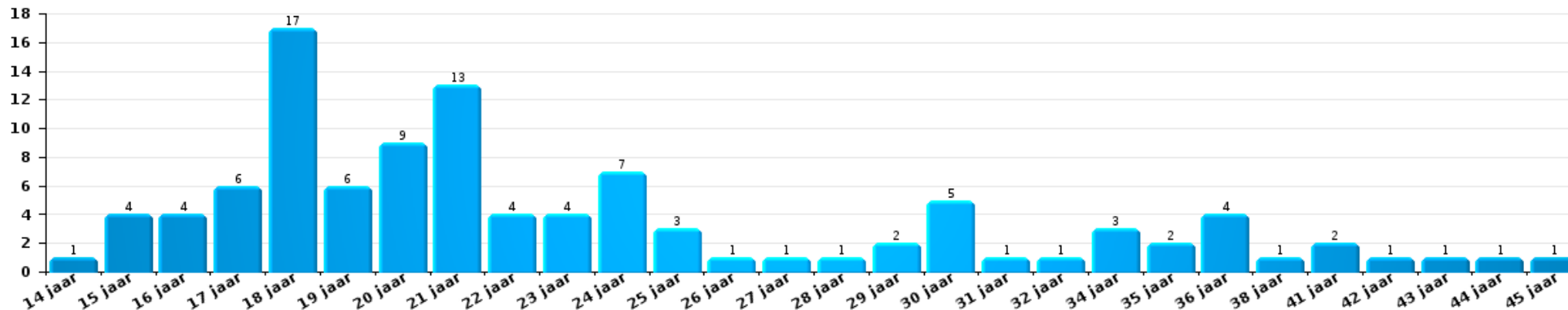






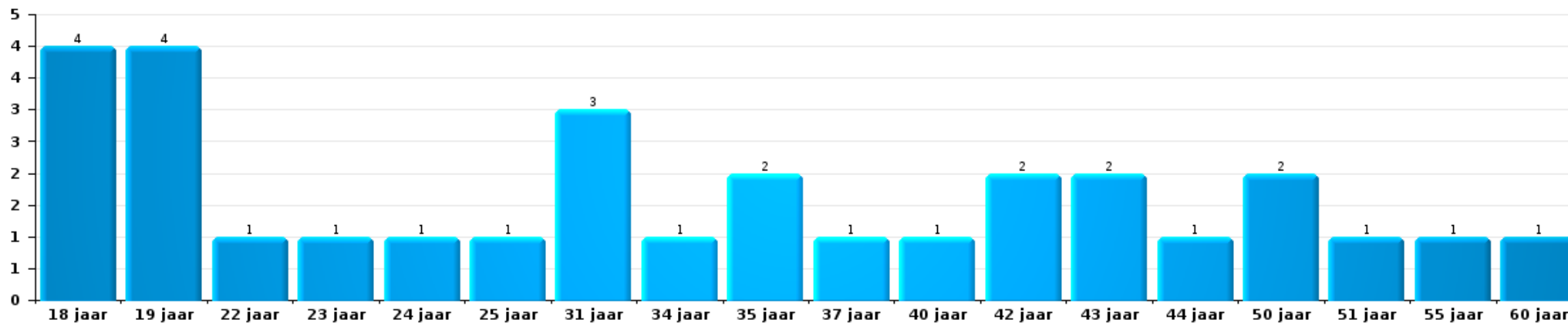
Drugs

Aantal feitverdachten volgens leeftijd (chronologisch)



Bedrog

Aantal feitverdachten volgens leeftijd (chronologisch)





## 2.4. Aantal feitverdachten volgens de leeftijd van de gekende verdachten (Top 5 van criminele figuren)

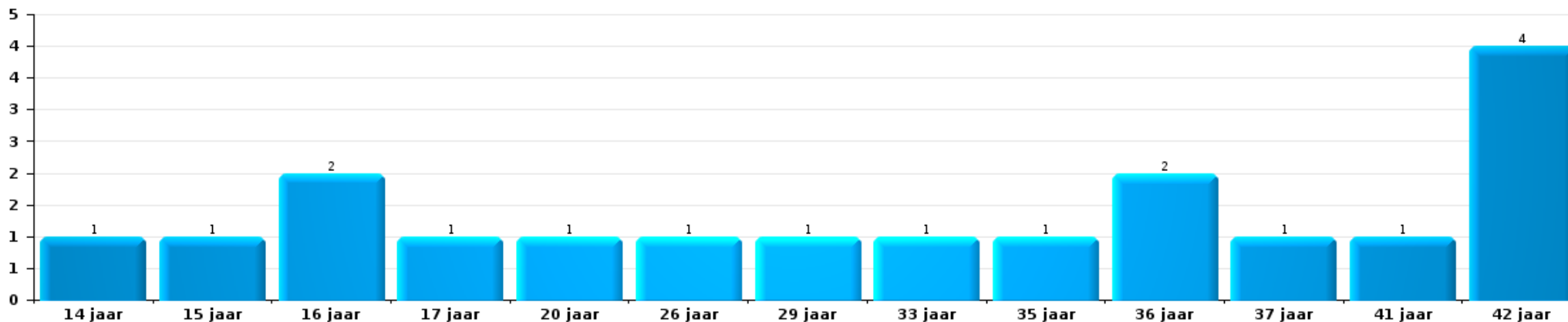
1) Indien eenzelfde verdachte meerdere feiten heeft gepleegd in de beschouwde periode, dan wordt hij ook meerdere keren geteld, al dan niet in dezelfde leeftijdscategorie - 2) Verdachten jonger dan 14 jaar en ouder dan 90 jaar zijn niet weergegeven in de tabel (zie ook de methodologische nota)

### OTTIGNIES - LOUVAIN-LA-NEUVE

2023

#### Inbraak in gebouw (totaal)

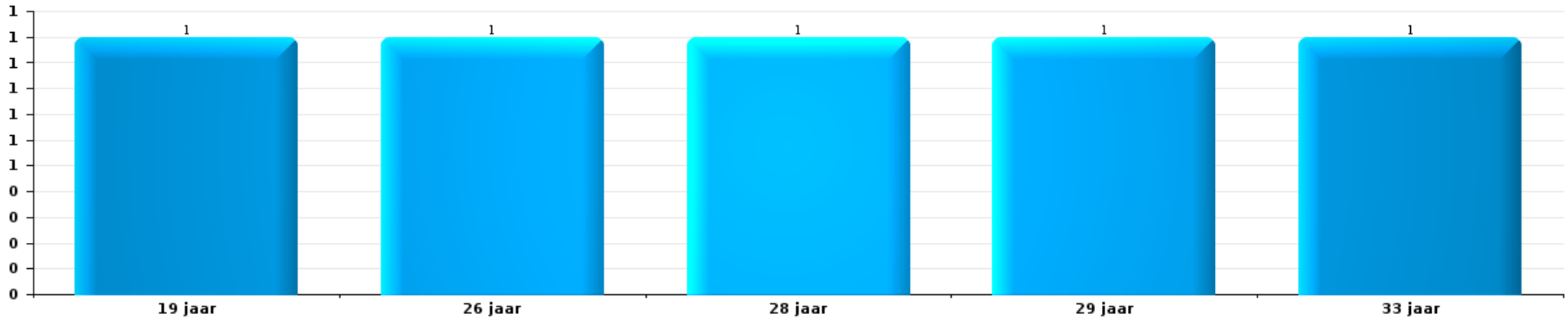
Aantal feitverdachten volgens leeftijd (chronologisch)





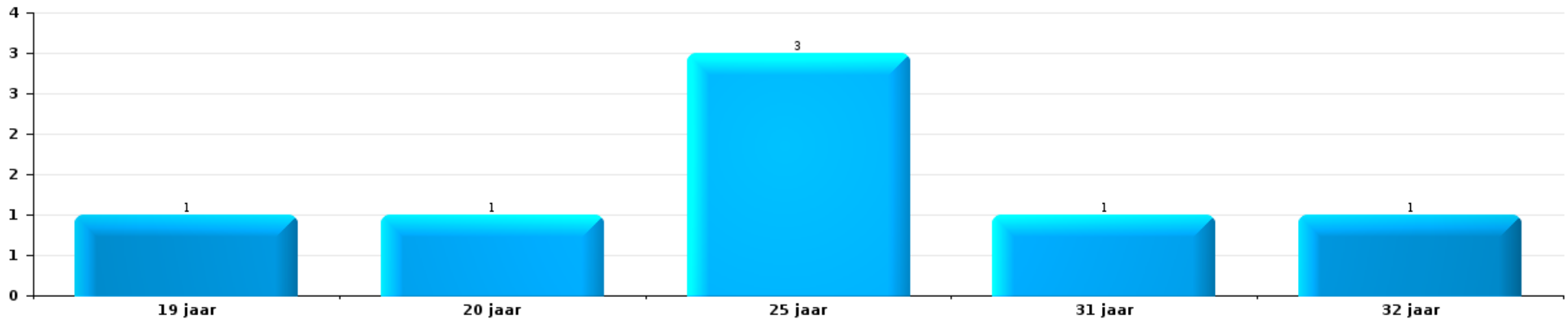
Diefstal uit of aan voertuig

Aantal feitverdachten volgens leeftijd (chronologisch)



Beschadiging van auto

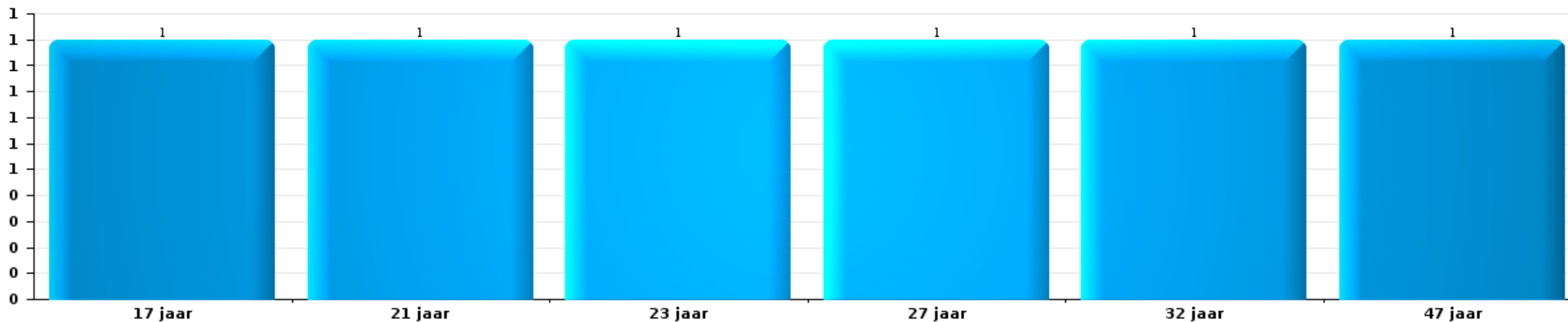
Aantal feitverdachten volgens leeftijd (chronologisch)





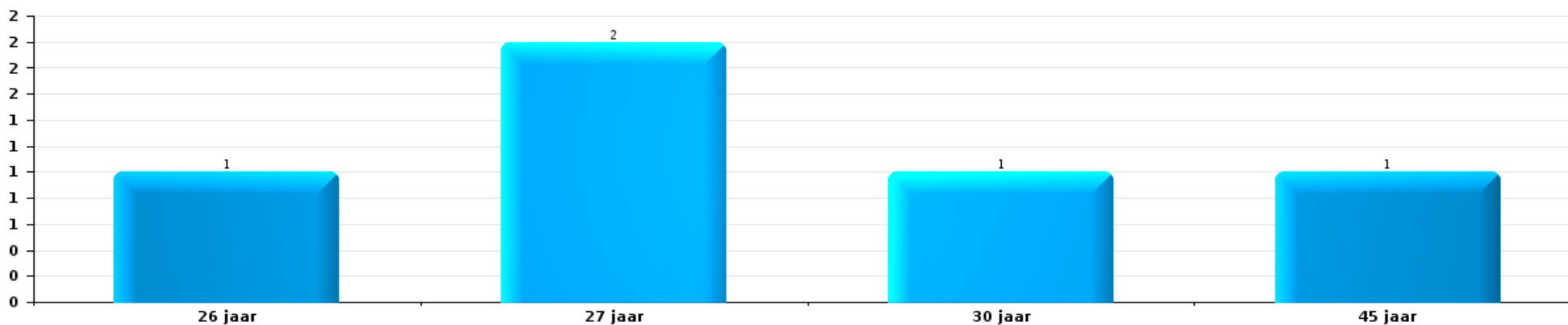
Fietsdiefstal

Aantal feitverdachten volgens leeftijd (chronologisch)



Zakkenrollerij

Aantal feitverdachten volgens leeftijd (chronologisch)



# ***POLITIËLE CRIMINALITEITSSTATISTIEKEN***

---

*PLEEGPLAATS: POLITIEZONE*

**OTTIGNIES - LOUVAIN-LA-NEUVE**

***Bijlage I: Detailrapport per misdrijfcategorie  
Strafwetboek***



## OTTIGNIES - LOUVAIN-LA-NEUVE

## Inbreuk Strafwetboek

## Misd. tegen de lichamelijke integriteit

			2000	2013	2014	2015	2016	2017	2018	2019	2020	2021	2022	2023
Moord	tgvs opzettelijke brandstichting / ontploffing	Vol.			1									
	Andere	Pog.												1
		Subtotaal			1									
Doodslag	Oudermoord (doodslag)	Pog.				1				1				
	Vergiftiging (doodslag)	Pog.					1			1	1		1	
	Andere	Pog.		2	4		5	1		1	2	1	1	
	Subtotaal			2	4	1	6	1		3	3	1	2	
Marteling en mishandeling	Foltering	Vol.						2						
	Onmenselijke behandeling	Vol.						1			1			
	Onterende behandeling	Vol.			1				2	3	1	1	1	
	Niet nader bepaald	Vol.				1		1						
	Subtotaal			1		1	3	3	3	3	2	1	1	
Opz. slagen en/of verwondingen binnen familie	Tussen partners of ex-partners	Vol.	14	47	62	48	37	33	33	47	44	49	42	43
		Pog.						1						
	Bij algemene familiale moeilijkheden	Vol.	29											
	Door de ouders op een minderjarige	Vol.		11	2	8	5	9	5	6	5	3	4	5
	Door de ouders op kwetsbaar persoon	Vol.									1			
	Tegen de ouders	Vol.		6	2	2	4	4		6	3	5	1	8
Tegen andere bloedverwanten in opgaande of zijlijn	Vol.		2	3		1	2	2	1	1	1	1	2	1
	Subtotaal		43	66	69	58	47	49	40	60	54	58	49	57



### Misd. tegen de lichamelijke integriteit

			2000	2013	2014	2015	2016	2017	2018	2019	2020	2021	2022	2023
Opz. slagen en/of verwondingen buiten familie	Vechtpartij (=wederzijdse slagen)	Vol.	34	33	38	40	35	23	27	23	21	31	24	35
	Slagen aan politie-ambtenaar	Vol.	1	3	3	5		1	1	5	5	3	2	2
	Op een minderjarige door gezaghebbend persoon	Vol.	2	4	1	2	3	3	3	2	3	1		2
	Op een minderjarige hoedanigheid dader onbekend	Vol.	5	3	5	5	4	4	5	5	8	3	6	4
	Op kwetsbaar persoon door gezaghebbend persoon	Vol.				1				1		1	2	
	Op kwetsbaar persoon (hoedanigheid dader onbekend)	Vol.				2		1	1				1	2
	Op minderjarige dr samenwonende zonder gezagsrel.	Vol.												1
	Slagen aan personeel openbaar vervoer	Vol.		6	5	9	5	6	1	5	4	6	4	2
	Slagen aan personeel andere openbare dienst	Vol.			3		1		4	2		2	1	
	Slagen aan medisch beroep	Vol.						1				1	1	
	Slagen aan personeel onderwijsinstelling	Vol.					1					1		
	Niet nader bepaald	Vol.	92	132	143	138	121	127	112	114	69	92	102	82
	Pog.	15	1			2		1		1				
	<b>Subtotaal</b>		<b>149</b>	<b>182</b>	<b>198</b>	<b>202</b>	<b>172</b>	<b>166</b>	<b>155</b>	<b>157</b>	<b>111</b>	<b>141</b>	<b>143</b>	<b>130</b>
Schuldig verzuim	Vol.	1	1		1		2		3		2	3		
	<b>Subtotaal</b>		<b>1</b>	<b>1</b>	<b>1</b>	<b>2</b>	<b>2</b>	<b>3</b>	<b>3</b>	<b>2</b>	<b>3</b>			
Andere opzet. misd. tg. lichamelijke integriteit	Onthouding verzorging van kind/kwetsbaar persoon	Vol.			1	1				2			1	
	Verlaten kind of kwetsbaar persoon	Vol.		1		2	1		2	1			1	
	Achterlaten van een kind in behoeftige toestand	Vol.	1	2	7				1			1		
	Toediening van schadelijke stoffen	Vol.										1		
	Vergiftiging voedingswaren	Vol.								1		1		
	Kwaadwillige belemmering van het verkeer	Vol.	3	3	2	9	5	4	10	10	12	8	11	8
	Feitelikheden en lichte geweld daden	Vol.	11	11	16	19	18	30	32	26	17	24	28	29
	<b>Subtotaal</b>		<b>15</b>	<b>17</b>	<b>26</b>	<b>31</b>	<b>24</b>	<b>34</b>	<b>45</b>	<b>38</b>	<b>31</b>	<b>34</b>	<b>40</b>	<b>40</b>
Onopzet. misd. tg. lichamelijke integriteit	Onopzettelijk doden	Vol.	1		1					1				
	Onopzettelijke slagen en/of verwondingen	Vol.	11	1	2	2	2	3	3	4	5	4	2	3
		Pog.	2											
	Verzuim van onderhoud kind of kwetsbaar persoon	Vol.		1									1	1
	Hondenbeet	Vol.		1	1	6	2	5	5	2	4	5	8	12
	<b>Subtotaal</b>		<b>14</b>	<b>3</b>	<b>4</b>	<b>8</b>	<b>4</b>	<b>8</b>	<b>8</b>	<b>7</b>	<b>9</b>	<b>9</b>	<b>11</b>	<b>16</b>
	<b>Totaal</b>		<b>222</b>	<b>271</b>	<b>303</b>	<b>301</b>	<b>254</b>	<b>263</b>	<b>251</b>	<b>271</b>	<b>210</b>	<b>246</b>	<b>249</b>	<b>244</b>

### Misd. tegen de persoonlijke vrijheid

2000	2013	2014	2015	2016	2017	2018	2019	2020	2021	2022	2023
------	------	------	------	------	------	------	------	------	------	------	------



### Misd. tegen de persoonlijke vrijheid

		2000	2013	2014	2015	2016	2017	2018	2019	2020	2021	2022	2023	
Gijzeling	Vol.	1												
	Subtotaal	1												
Ontvoering van minderjarige of kwetsbaar persoon	Ouderlijke ontvoering	Vol.	1	1	1		3				1		1	
		Pog.			1		2			1			1	
	Andere ontvoering	Vol.	1		2									
		Pog.	1			1	1						2	
	Subtotaal	2	1	3	3	1	5			1	1	2	2	
	Vrijheidsberoving door particulier	Vol.	2	4	3	3	5	1	2	2	2	2	1	3
Pog.			1	1	1							2		
Subtotaal	2	5	4	4	5	1	2	2	2	2	2	3	3	
Totaal		5	6	7	7	6	6	2	2	3	3	5	5	

### Zedenmisdrijven

		2000	2013	2014	2015	2016	2017	2018	2019	2020	2021	2022	2023
Verkrachting zonder de dood tot gevolg	Slachtoffer <10j	Vol.	5	2		1	2			1			
		Pog.						1					
	Slachtoffer 10j - 14j	Vol.	1	1	2		2	5			3		
		Pog.	1										
	Slachtoffer 14j - 16j	Vol.	1	4			3	1	3	3	2		
	Slachtoffer 16j - 18j	Vol.			2	1	1	2	4	1	2	2	
	Slachtoffer meerderjarig	Vol.	5	12	12	7	7	9	10	15	6	14	8
	Pog.	3	1		3	2	3	1	1	2	1		
Slachtoffer leeftijd onbekend	Vol.					1							
Subtotaal	16	18	16	12	13	24	15	23	16	19	10		
Verkrachting met gevolg onbekend	Vol.	4					1						
	Pog.	2											
Subtotaal	6					1							
Verkrachting zonder de dood tot gevolg (nwSSW)	Slachtoffer <16j	Vol.									1	6	5
		Pog.							1			1	
	Slachtoffer 16j - 18j	Vol.											1
		Pog.											
	Slachtoffer meerderjarig	Vol.									2	10	13
		Pog.											
Subtotaal								1		3	17	21	





## Zedenmisdrijven

			2000	2013	2014	2015	2016	2017	2018	2019	2020	2021	2022	2023
Aanranding eerbaarheid met geweld / bedreiging	Slachtoffer < 16j	Vol.	2	1	2		3	4	2	2	3	2		
	Slachtoffer 16j - 18j	Vol.							3		1			
	Slachtoffer meerderjarig	Vol.	2	4	6	5	4	6	15	9	5	11	6	
	<b>Subtotaal</b>		<b>4</b>	<b>5</b>	<b>8</b>	<b>5</b>	<b>7</b>	<b>10</b>	<b>20</b>	<b>11</b>	<b>9</b>	<b>13</b>	<b>6</b>	
Aanranding eerbaarheid zonder geweld / bedreiging	Slachtoffer < 16j	Vol.	8	5	5	1	5	5	2	3	7	7		
		Pog.	1											
	Slachtoffer 16j - 18j	Vol.					2	1	1	1	1	1	1	
	Slachtoffer leeftijd onbekend	Vol.	1		3	4		3	1	3	1	7	6	
<b>Subtotaal</b>		<b>10</b>	<b>5</b>	<b>8</b>	<b>5</b>	<b>5</b>	<b>10</b>	<b>4</b>	<b>7</b>	<b>9</b>	<b>15</b>	<b>7</b>		
Aanranding eerbaarheid niet nader bepaald	Vol.	1		1										
<b>Subtotaal</b>		<b>1</b>	<b>1</b>	<b>1</b>										
Aantasting seksuele integrit. zonder dood (nwSSW)	Slachtoffer <16j	Vol.											1	2
	Slachtoffer 16j - 18j	Vol.									1	2	3	3
	Slachtoffer meerderjarig	Vol.								1		4	18	17
	<b>Subtotaal</b>									<b>1</b>	<b>1</b>	<b>6</b>	<b>22</b>	<b>22</b>
Kinderpornografie	Bezit	Vol.				9	4	1	3	1	1	1	1	
	Verspreiding	Vol.		1	4		3	3	3	3	6	3		
	Toegang kinderporno via technologie	Vol.					1	1		1		1		
	Niet nader bepaald	Vol.			1									
<b>Subtotaal</b>			<b>1</b>	<b>5</b>	<b>9</b>	<b>8</b>	<b>5</b>	<b>6</b>	<b>8</b>	<b>4</b>	<b>2</b>			
Pornografie	Vol.		1											
<b>Subtotaal</b>		<b>1</b>	<b>1</b>											
Aanzetting tot ontucht	Slachtoffer minderjarig	Vol.	1		1		2				2			
		Pog.				1								
	Andere reclame voor ontucht	Vol.								1				
<b>Subtotaal</b>		<b>1</b>		<b>1</b>	<b>1</b>	<b>2</b>			<b>1</b>	<b>2</b>				
Uitbuiting van iemands ontucht	Slachtoffer meerderjarig	Vol.										1		
<b>Subtotaal</b>												<b>1</b>		



### Zedenmisdrijven

			2000	2013	2014	2015	2016	2017	2018	2019	2020	2021	2022	2023	
Openbare zedenschennis	Handelingen (exhibitionisme, enz.)	Vol.	17	18	18	15	13	18	12	5	20	17	6		
		Pog.	1								1				
	Geschriften, afbeeldingen, voorwerpen	Vol.	5	2		2	9			2		1			
		Pog.	2												
	Exhibitionisme (nwSSW)	Vol.													20
	Extreem pornograf. of gewelddadige inhoud (nwSSW)	Vol.													2
	Niet nader bepaald	Vol.	2					1		1					
	Subtotaal		27	20	18	17	23	18	15	6	21	17	6	22	
Voyeurisme	Observatie/opname van naaktheid of intimiteit	Vol.		2	1	3	1	1	2	3	1	4	3		
	Verspreiding opname naaktheid of intimiteit	Vol.						2	1	1		1			
	Subtotaal			2	1	3	1	3	3	4	1	5	3		
Voyeurisme rechtstreeks (nwSSW)	Slachtoffer meerderjarig	Vol.											1		
	Subtotaal												1		
Voyeurisme via technisch/ander hulpmiddel (nwSSW)	Slachtoffer 16j - 18j	Vol.												1	
	Slachtoffer meerderjarig	Vol.											4	2	
	Subtotaal												4	3	
Versprei. seks. inhoud kwaad opzet/winst (nwSSW)	Slachtoffer <16j	Vol.												1	
	Slachtoffer meerderjarig	Vol.											3	2	
	Subtotaal												3	3	
Grooming (contact via ICT met minderjarige < 16 j)		Vol.									1				
		Pog.											1		
	Subtotaal										1		1		
Beelden seksueel misbruik minderjarigen (nwSSW)	Productie/verspreid. beelden seks. misbr. (nwSSW)	Vol.											1	1	
	Subtotaal												1	1	
	Totaal		65	51	53	48	59	76	62	60	68	83	83	72	

### Misdr. tegen andere morele waarden en gevoelens

			2000	2013	2014	2015	2016	2017	2018	2019	2020	2021	2022	2023
Belaging	Pesterij per telefoon (OLD)	Vol.	1											
		Vol.	1	59	60	74	53	58	72	91	66	66	57	68
	Subtotaal	2	59	60	74	53	58	72	91	66	66	57	68	


Misdr. tegen andere morele waarden en gevoelens

		2000	2013	2014	2015	2016	2017	2018	2019	2020	2021	2022	2023
<b>Grafschennis</b>	Vol.									2			
	Subtotaal									2			
<b>Schending van het beroepsgeheim</b>	Vol.			1	1		2			1	1		2
	Subtotaal			1	1		2			1	1		2
<b>Schending van de eer</b>	Vol.	10	12	11	15	9	4	20	14	20	18	15	14
Laster en eerroof	Pog.	2											
Lasterlijke aangifte	Vol.	3	1					1	1			1	
	Pog.							1					
Lasterlijke aantijging	Vol.	2	1			2		2	2		1	1	1
Kwaadwillige ruchtbaarmaking	Vol.								1	2		3	
Beledigingen (Wanbedrijf)	Vol.	7	19	22	17	7	12	17	17	9	9	12	9
	Subtotaal	24	33	33	32	18	16	41	35	31	28	32	24
<b>Persoonlijke levenssfeer</b>	Vol.	8	4	5	7	5	1	4	2	4	3	1	5
Woonstschennis door particulier	Pog.				1								1
Schending van het briefgeheim	Vol.				3			3	1	1			
	Subtotaal	8	4	5	11	5	1	7	3	5	3	1	6
<b>Vrije uitoefening erediens</b>	Vol.	2											
	Subtotaal	2											
<b>Nachtlawaa</b>	Vol.	20	55	49	5	16	3	2	5	11	13	18	14
	Pog.	5											
	Subtotaal	25	55	49	5	16	3	2	5	11	13	18	14
<b>Schenden van communicatie door particulier</b>	Vol.							1		1			
	Subtotaal							1		1			
<b>Misbruik zwakheden personen</b>	Vol.			1					1	3	1		
	Pog.								1				
	Subtotaal			1					2	3	1		
<b>Cyberlokking (lokken van minderjarige via ICT)</b>	Vol.						1	1					
	Subtotaal						1	1					
<b>Bezetting andermans goed (kraken)</b>	Binnendringen/bezetten/verblijven (niet bewoond)	Vol.						3	1	3	1	2	19
	Binnendringen/bezetten/verblijven (bewoond)	Vol.										1	3
	Subtotaal							3	1	3	1	3	22
	Totaal	61	151	149	123	92	81	127	137	123	113	111	136



### Misd. tegen het juridisch statuut van het kind

			2000	2013	2014	2015	2016	2017	2018	2019	2020	2021	2022	2023
Niet-afgeven van kinderen	Door de ouders	Vol.	16	22	18	19	22	28	29	42	19	26	34	20
	Door persoon ermee belast	Vol.								1		1	1	
Subtotaal			16	22	18	19	22	28	29	43	19	27	35	20
Niet nader bepaald			Vol.	1						1				
Subtotaal				1						1				
Totaal			16	23	18	19	22	28	29	44	19	27	35	20

### Diefstal en afpersing

			2000	2013	2014	2015	2016	2017	2018	2019	2020	2021	2022	2023
Diefstal met vzo	Met geweld	Vol.	24	31	27	26	23	16	15	13	16	17	15	13
		Pog.	7	6	5	1	5	4	3	1	3	2	2	
	Zonder geweld	Vol.	262	374	331	363	408	355	307	224	152	172	174	153
		Pog.	188	127	121	118	147	153	114	89	59	90	72	84
Subtotaal			481	538	484	508	583	528	439	327	230	281	263	250
Diefstal zonder vzo	Met geweld	Vol.	7	38	35	29	25	23	14	21	18	17	22	7
		Pog.	9	3	2	1	3	1	2	4	1		6	1
	Zonder geweld, Zakkenrollerij	Vol.	12	107	81	73	49	62	54	43	18	26	42	37
		Pog.	1		2								1	
	Zonder geweld, Gebruiksdiefstal	Vol.		2	3	3		2	1				1	1
		Pog.												
	Zonder geweld, Huisdiefstal	Vol.	9	11	7	17	9	5	15	9	6	9	2	7
		Pog.	2				1							
Zonder geweld	Vol.	793	892	784	714	770	776	570	583	382	454	427	519	
	Pog.	115	20	16	10	11	23	8	8	6	14	6	8	
Subtotaal			948	1.073	930	847	868	892	664	668	431	521	506	580
Diefstal niet nader bepaald	Vol.	425	1	2	4	3	2	6	3	3	1	5	2	
	Pog.	121												
Subtotaal			546	1	2	4	3	2	6	3	3	1	5	2
Afpersing	Vol.	4	12	10	6	7	10	4	10	5	6	5	6	
	Pog.	2	5	2	4	4	6	4	4	2	3	1	9	
Subtotaal			6	17	12	10	11	16	8	14	7	9	6	15
Totaal			1.981	1.629	1.428	1.369	1.465	1.438	1.117	1.012	671	812	780	847



### Bedrog

		2000	2013	2014	2015	2016	2017	2018	2019	2020	2021	2022	2023	
Witwassen	Vol.			1	1	1	1		2	5	3	1	8	
	Subtotaal			1	1	1	1		2	5	3	1	8	
Heling	Gewone heling	Vol.	1	7	6	7	5	7	3	3	3	5	5	7
	Gekwalificeerde heling	Vol.		2	1	2	1		1		1			
	Niet nader bepaald	Vol.	3											
	Subtotaal		4	9	7	9	6	7	4	3	4	5	5	7
Flessentrekkerij	Brandstof / smeerolie	Vol.	48	9	2	24	6	8	16	4	1	1		1
		Pog.	7											
	Dranken en spijzen	Vol.		4		7	8	2	7	4	5		4	3
	Huurrijtuig	Vol.	2	1	1		2		1	1		1	1	
	Logjes	Vol.						1					1	
Subtotaal		57	14	3	31	16	11	24	9	6	2	6	4	
Verduistering en bedrieglijke vernietiging	Bedrieglijke verberging	Vol.	85	7	13	11	15	17	5	8	2	8	5	8
	Van geld, papieren, enz.	Vol.	1				1	1	1					
	Van in beslag genomen voorwerpen	Vol.		1	1		1	1	1					
	Niet nader bepaald	Vol.	34	1	1		1			1				
Subtotaal		120	9	15	11	16	19	7	10	3	8	5	8	
Oplichting	Internetfraude	Vol.		24	40	36	36	36	39	54	58	71	91	94
		Pog.		16	19	20	7	12	16	13	16	21	7	6
	Oplichting zonder internet	Vol.		21	21	26	31	21	28	26	17	29	36	23
		Pog.		4	10	8	8	4	8	12	3	16	14	5
	Niet nader bepaald	Vol.	10											
		Pog.	6											
Subtotaal		16	65	90	90	82	73	91	105	94	137	148	128	
Bedriegerij	Verkochte waren / geleverd werk	Vol.	1		1	2	1						1	1
	Frauduleuze overdracht van facturen	Vol.				1		1						
		Pog.					1							
Subtotaal		1	1	3	2	1	1					1	1	
Misbruik van vertrouwen en verwante misdr.	Misbruik van vertrouwen	Vol.	19	20	25	19	16	19	21	17	14	19	22	13
		Pog.	1											
	Misbruik van zwakheden	Vol.		1	1	3		3	5	1	5	6	8	3
		Pog.		1										
Subtotaal		20	22	26	22	16	22	26	18	19	25	30	16	

Bedrog

			2000	2013	2014	2015	2016	2017	2018	2019	2020	2021	2022	2023
Misbruik van maatschappelijk vermogen	Door vennootschappen	Vol.			1									
	Door VZW	Vol.				1								
	Niet nader bepaald	Vol.			1									
	Andere	Vol.			30	1								
		Subtotaal		1	31	2								
Misdr. ivm insolventie	Door de schuldenaar	Vol.		1				1						
	Niet nader bepaald	Vol.			2		1	1	2					
		Subtotaal		1	2		1	2	2					
Bedrieglijk onvermogen		Vol.							2					
		Subtotaal							2					
Ongedekte cheques		Vol.	4											
		Pog.	1											
		Subtotaal	5											
		Totaal	223	120	146	198	142	136	156	147	131	180	196	172

Beschadigen van eigendom

			2000	2013	2014	2015	2016	2017	2018	2019	2020	2021	2022	2023
Opzettelijke brandstichting	In een bewoonde plaats (bij dag)	Vol.	1	1						1		1		
	In een bewoonde plaats (bij nacht)	Vol.			1	1	3	1	2				2	5
		Pog.			1									
	In een andere plaats (bij dag)	Vol.				3	2	3	2		4	4	1	1
	In een andere plaats (bij nacht)	Vol.	4	2	8	8	6	11	7	5	3	9	5	3
		Pog.		1										1
	In een andere plaats (onbepaald tijdstip)	Vol.	1	1	1	1				1		1		
	Vol.	5												
		Subtotaal	11	5	11	13	10	17	10	9	7	15	9	9
Onopzettelijke brandstichting		Vol.	14	8	13	5	9	8	6	3	5	3	11	14
		Pog.	6											
		Subtotaal	20	8	13	5	9	8	6	3	5	3	11	14
Vernieling, onbruikbaarmaking, beschadiging	Met vzo	Vol.	42	1		3	1		1	1	1			1
		Pog.	58											
	Niet nader bepaald	Vol.	103											
		Subtotaal	203	1		3	1		1	1	1			1



### Beschadigen van eigendom

		2000	2013	2014	2015	2016	2017	2018	2019	2020	2021	2022	2023
Vandalisme	Op voertuigen	Vol. 147	188	147	147	131	134	149	99	55	103	85	78
		Pog. 1											
	Op andere roerende goederen	Vol. 50	21	15	14	12	15	14	14	11	8	8	12
		Pog. 1											
	Graffiti	Vol. 2	25	22	13	46	62	24	16	6	10	14	11
	Andere vernielingen op onroerende goederen	Vol. 58	142	122	103	98	122	70	57	48	83	55	61
Beschadiging van afsluiting	Vol. 1	3	4	4	3	1	8	1	4	2	2	2	
	Subtotaal	260	379	310	281	290	334	265	187	124	206	164	164
	Totaal	494	393	334	302	310	359	282	200	137	224	184	188

### Misdr. tegen de veiligheid van de staat

		2000	2013	2014	2015	2016	2017	2018	2019	2020	2021	2022	2023
Inwendige staatsveiligheid	Vol.				2								
	Subtotaal				2								
Terrorisme	Terroristische groep	Vol.	1				2		1				
	Bijzondere terroristische misdrijven	Vol.					1						
	Subtotaal		1				3		1				
	Totaal		1		2		3		1				

### Misdr. tegen de openbare veiligheid

		2000	2013	2014	2015	2016	2017	2018	2019	2020	2021	2022	2023
Criminele organisatie	Vol.		1		1		2	1		1			1
	Subtotaal		1		1		2	1		1			1
Vereniging van misdadigers	Vol.		3	1	3	3	7	5	2	3	3	2	1
	Subtotaal		3	1	3	3	7	5	2	3	3	2	1
Ontvluchting van gevangenen	Gewone ontvluchting	Vol. 1		1	2			3	1		1		
	Niet teruggekeerd uit verlof	Vol.		1									
	Niet naleving elektronisch toezicht	Vol.	1	4	1	1		9	5	2	2	1	
	Subtotaal	1	1	6	3	1		12	6	2	3	1	



### Misdr. tegen de openbare veiligheid

			2000	2013	2014	2015	2016	2017	2018	2019	2020	2021	2022	2023
Bedreigingen	Bedreiging met een aanslag	Vol.			1	1	3				7	1	1	
		Vol.	86	37	41	54	33	40	44	47	23	41	33	37
	Mondeling	Pog.	8											
		Vol.	8	8	14	9	9	13	11	12	15	18	15	12
	Schriftelijk	Pog.	3											
		Vol.	15	18	30	39	18	29	24	24	13	26	29	28
	Door gebaren, zinnebeelden	Pog.	10											
		Vol.	5		1			1		6	1	1		
Bommelding	Vol.	5	2			1								
	Pog.	1												
	Niet nader bepaald	Pog.	1											
		Subtotaal	136	65	87	103	64	83	79	89	59	87	78	77
		Totaal	137	70	94	110	68	92	97	97	65	93	81	79

### Misdr. tegen gezag van de overheid

			2000	2013	2014	2015	2016	2017	2018	2019	2020	2021	2022	2023
Geweld tegen overheidspersonen		Vol.	1		1	2	2	3	2			6	1	
		Subtotaal	1		1	2	2	3	2			6	1	
Weerspannigheid	Gewapende weerspannigheid	Vol.	2	2	1	4	1		3	4	3	2	2	
		Vol.	11	12	8	16	12	9	13	15	11	13	15	6
	Ongewapende weerspannigheid	Vol.	2	1			1	1						
		Pog.	2											
	Niet nader bepaald	Pog.	2											
		Subtotaal	17	15	9	20	14	10	16	19	14	15	17	6
Smaad		Vol.	19	18	15	18	20	20	5	24	30	52	35	25
		Pog.	1											
		Subtotaal	20	18	15	18	20	20	5	24	30	52	35	25
Andere misdrijven	Zegelverbreking	Vol.					1		1				1	
		Subtotaal					1		1				1	
		Totaal	38	33	25	40	37	33	24	43	44	73	54	31

### Misdr. tegen de openbare trouw

			2000	2013	2014	2015	2016	2017	2018	2019	2020	2021	2022	2023
Valsheid in geschriften	Schriftvervalsing	Vol.	16	7	18	10	14	15	14	8	9	3	14	8




Misd. tegen de openbare trouw

			2000	2013	2014	2015	2016	2017	2018	2019	2020	2021	2022	2023
Schriftvervalsing	Pog.		5											
	Vol.		13	8	15	23	10	17	15	11	10	4	16	36
	Pog.				1		1							
Gebruik van valse en vervalste geschriften														
Subtotaal			34	15	34	33	25	32	29	19	19	7	30	44
Aanmatiging	Inmenging in openbare ambten	Vol.	2					1	1	1	2		1	
	Van ambten	Vol.					1	1				1		1
	Van titels	Vol.											1	
	Van graden	Vol.										1		
	Van kledij, eretekens, enz.	Vol.										1		
	Van naam	Vol.	6	26	24	37	33	28	20	24	26	31	35	19
		Pog.							1				1	
	Niet nader bepaald	Vol.				1								
Subtotaal			8	26	24	38	34	30	22	25	28	34	38	20
Namaking / Vervalsing	Namaking	Vol.	1	4	1			1	2	7	1	1	5	1
	Vervalsing	Vol.	2	1	1	1	1		1					
	Subtotaal		3	5	2	1	1	1	3	7	1	1	5	1
Valse munt	Uitgifte	Vol.	3	1	1	5	2		2				2	1
		Pog.					1							
	Niet nader bepaald	Vol.	8											
	Andere	Vol.	11	10		4	5	2	1	2	4			
		Pog.	3									1		
Subtotaal			25	11	1	9	8	2	3	2	4	1	2	1
Valsheid voor het gerecht	Valse verklaringen	Vol.		3	1	3	1	1	1	2			2	1
	Subtotaal			3	1	3	1	1	1	2			2	1
Totaal			70	60	62	84	69	66	58	55	52	43	77	67



### Misdr. tegen de familie

		2000	2013	2014	2015	2016	2017	2018	2019	2020	2021	2022	2023
Bigamie	Vol.	1						1					
	Subtotaal	1						1					
Familielivering	Vol.	4			2	2	2	1				1	
	Subtotaal	4			2	2	2	1				1	
Weigering recht op persoonlijk contact	Vol.	37	9	19	20	18	12	6	10	10	8	8	5
	Subtotaal	37	9	19	20	18	12	6	10	10	8	8	5
Niet betaling onderhoudsgeld	Vol.	8	3	6	3	5	5	3	1	2	2	3	
	Subtotaal	8	3	6	3	5	5	3	1	2	2	3	
Niet nader bepaald	Vol.		1			1							
	Subtotaal		1			1							
Totaal		50	13	25	25	26	19	11	11	12	10	12	5

### Informaticacriminaliteit

		2000	2013	2014	2015	2016	2017	2018	2019	2020	2021	2022	2023
Hacking	Vol.		10	5	9	5	8	3	9	7	10	5	7
	Pog.		1	1				1					
	Subtotaal		11	6	9	5	8	4	9	7	10	5	7
Valsheid in informatica	Vol.			2	1		1	1		1			
	Subtotaal			2	1		1	1		1			
Informaticabedrog	Vol.		43	32	55	35	75	79	125	105	173	201	191
	Pog.		8	3	2	3	3	7	6	8	11	11	7
	Subtotaal		51	35	57	38	78	86	131	113	184	212	198
Sabotage	Vol.		3	8	2	3	6	1		2			2
	Pog.		1										
	Subtotaal		4	8	2	3	6	1		2			2
Totaal			66	51	69	46	93	92	140	123	194	217	207

### Onwettige uitoefening van het openbaar gezag

		2000	2013	2014	2015	2016	2017	2018	2019	2020	2021	2022	2023
Publieke omkoping	Vol.				1		1						
	Subtotaal				1		1						



### Onwettige uitoefening van het openbaar gezag

		2000	2013	2014	2015	2016	2017	2018	2019	2020	2021	2022	2023
Daden van willekeur	Vol.									1			
	Subtotaal									1			
Misbruik van gezag	Vol.			1			1				2		
	Subtotaal			1			1				2		
Bedienaren der erediensten	Vol.			1									
	Subtotaal			1									
Schenden van communicatie door ambtenaar	Vol.										1		
	Subtotaal										1		
	Totaal			2	1		2			1	3		

### Huisjesmelkerij

		2000	2013	2014	2015	2016	2017	2018	2019	2020	2021	2022	2023
Zonder vzo	Vol.								1	1		1	
	Subtotaal								1	1		1	
	Totaal								1	1		1	

### Mensenhandel

		2000	2013	2014	2015	2016	2017	2018	2019	2020	2021	2022	2023
Economische uitbuiting	Vol.		2			1	2		2				5
	Subtotaal		2			1	2		2				5
	Totaal		2			1	2		2				5

### Aanzetten misdaden of wanbedrijven

		2000	2013	2014	2015	2016	2017	2018	2019	2020	2021	2022	2023
Aanzetten wanbedrijven	Vol.												2
	Subtotaal												2
	Totaal												2

### Andere inbreuken Strafwetboek

		2000	2013	2014	2015	2016	2017	2018	2019	2020	2021	2022	2023
	Vol.					1			1				
	Subtotaal					1			1				
	Totaal					1			1				



Andere inbreuken Strafwetboek

Overtreding Strafwetboek

		2000	2013	2014	2015	2016	2017	2018	2019	2020	2021	2022	2023
<b>Beledigingen (Overtreding)</b>	<b>Vol.</b>	14											
	<b>Subtotaal</b>	14											
<b>Rondzwervende dieren</b>	<b>Vol.</b>	1											
	<b>Subtotaal</b>	1											
<b>Andere overtredingen SWB</b>	<b>Vol.</b>	19	1	1		1			1				
	<b>Subtotaal</b>	19	1	1		1			1				
	<b>Totaal</b>	34	1	1		1			1				

# ***POLITIËLE CRIMINALITEITSSTATISTIEKEN***

---

*PLEEGPLAATS: POLITIEZONE*

**OTTIGNIES - LOUVAIN-LA-NEUVE**

*Bijlage II: Detailrapport per misdrijfcategorie  
Bijzondere Wetten*



## OTTIGNIES - LOUVAIN-LA-NEUVE

## Inbreuk bijzondere wetgeving

## Drugs

			2000	2013	2014	2015	2016	2017	2018	2019	2020	2021	2022	2023	
Bezit		Vol.	33	149	216	245	292	269	214	155	135	117	96	105	
		Pog.	5												
		Subtotaal	38	149	216	245	292	269	214	155	135	117	96	105	
Gebruik	Gebruik in groep	Vol.	14												
		Pog.	1												
	Individueel gebruik	Vol.	38												
		Gebruik vergemakkelijken	Vol.	1	4	6	7	7		3	2		1		
	Aanzetten tot gebruik	Vol.			1						1				
	Wanorde, schandaal of gevaar in openbare ruimte	Vol.				1	4				2	2	1	1	1
	Subtotaal	54	4	7	8	11			3	5	2	2	1	1	
In- en uitvoer		Vol.	4	5	4	9	17	13	6	7	4			1	
		Subtotaal	4	5	4	9	17	13	6	7	4				1
Fabricatie		Vol.	2	2	9	6	6	6	9	1	1	2	1	1	
		Pog.							1	1					
		Subtotaal	2	2	9	6	6	6	10	2	1	2	1	1	
Handel		Vol.	7	40	59	51	68	70	49	37	25	34	24	26	
		Subtotaal	7	40	59	51	68	70	49	37	25	34	24	26	
Andere		Vol.		5	8	9	3	7	2	2		4	2		
		Subtotaal		5	8	9	3	7	2	2		4	2		
		Totaal	105	205	303	328	397	365	284	208	167	159	124	134	


Vreemdelingenwetgeving

			2000	2013	2014	2015	2016	2017	2018	2019	2020	2021	2022	2023
Illegale transmigratie	Schijnhuwelijk zonder beloning/dwang	Vol.		1	3	6	3	5		1		1		1
	Schijn-wettelijk samenwonen zonder beloning/dwang	Vol.									1			
	Toegang tot het grondgebied	Vol.	2	4	4	7	7	8	7	9	5	6	9	24
	Verblijf	Vol.	10	52	44	41	57	59	40	27	40	33	32	56
		Pog.	1											
	Verwijdering	Vol.					1							
	Niet dragen van identiteits- of reisdocumenten	Vol.		2	2	1	1						1	
	Inschrijving in vreemdelingenregister	Vol.	15	6	3	9	17	2	2	5	2	6		6
Schijnerkenning zonder beloning/dwang	Vol.									1				
	Subtotaal		28	65	56	64	86	74	49	42	49	46	42	87
Schijnhuwelijk met beloning/dwang	Zich laten belonen	Vol.								1				
	Subtotaal									1				
Mensensmokkel		Vol.				1					1			
	Subtotaal					1					1			
Mensenhandel		Vol.	2											
	Subtotaal		2											
Hulp bij illegaal verblijf		Vol.						2	1					
	Subtotaal							2	1					
Niet nader bepaald		Vol.					1							
	Subtotaal						1							
Andere		Vol.					2	1						
	Subtotaal						2	1						
	Totaal		30	65	56	65	89	77	50	43	50	46	42	87



## Milieu

			2000	2013	2014	2015	2016	2017	2018	2019	2020	2021	2022	2023
Afvastoffen	Afvaltransport	Vol.				1	1	1	10		1	4	1	1
	Afval door beroepspersoon	Vol.		1				2						
	Afval door particulier	Vol.			1	3		2	3	4	8	5	5	3
	Afval door onbepaald persoon	Vol.	8											
		Pog.	1											
	Afval: vergunning/erkenning	Vol.				2								
	Niet nader bepaald	Pog.	1											
	Subtotaal		10	1	1	6	1	5	13	4	9	9	6	4
Andere dan afval	Stedenbouw	Vol.			1									1
	Waternverontreiniging	Vol.	1			2								
	Luchtverontreiniging	Vol.											1	
		Pog.	1											
	Bodemverontreiniging	Vol.											1	
	Andere leefmilieuhinder	Vol.										1		
	Subtotaal		2	1	2							1	2	1
Biodiversiteit / Fauna en flora	Dierenwelzijn	Vol.	13	2	4	5	9	7	3	3		4	5	4
	Natuurbescherming	Vol.	2	1		1				1				
	Vergunning / erkenning dieren	Vol.			1									
	Vernietiging van dieren	Vol.				1			1					
	Subtotaal		15	3	5	7	9	7	4	4		4	5	4
Niet nader bepaald	Vol.	1												
	Subtotaal		1											
	Totaal		28	4	7	15	10	12	17	8	9	14	13	9





### Wapens en springstoffen

			2000	2013	2014	2015	2016	2017	2018	2019	2020	2021	2022	2023	
Illegaal bezit	Vuurwapen	Vol.		8	7	9	13	9	11	18	13	12	4	5	
	Blank wapen of niet-vuurwapen	Vol.		7	18	14	26	25	18	11	20	14	19	9	
	Munitie	Vol.		4	1	1	2	3	2	2	1	1	2	1	
	Onderdelen/toebehoren	Vol.		1							1		1		
		Pog.			1										
	Niet nader bepaald	Vol.	6		1										1
	<b>Subtotaal</b>		<b>6</b>	<b>21</b>	<b>27</b>	<b>24</b>	<b>41</b>	<b>37</b>	<b>31</b>	<b>31</b>	<b>35</b>	<b>27</b>	<b>26</b>	<b>16</b>	
Illegale dracht / vervoer	Vuurwapen	Vol.			5	3	5	3		2	2	1	2	1	
	Blank wapen of niet-vuurwapen	Vol.		10	19	26	39	44	16	23	22	20	21	18	
	Onderdelen/toebehoren	Vol.				1									
	Niet nader bepaald	Vol.	12												
		Pog.	2												
	<b>Subtotaal</b>		<b>14</b>	<b>10</b>	<b>24</b>	<b>30</b>	<b>44</b>	<b>47</b>	<b>16</b>	<b>25</b>	<b>24</b>	<b>21</b>	<b>23</b>	<b>19</b>	
Illegale handel	Vuurwapen	Vol.		1				1	2	1				1	
	<b>Subtotaal</b>			<b>1</b>				<b>1</b>	<b>2</b>	<b>1</b>				<b>1</b>	
Springstoffen		Vol.	1												
	<b>Subtotaal</b>		<b>1</b>												
Andere	Opslag	Vol.		2											
	Nalaten aangifte diefstal of verlies	Vol.							1						
	Niet nader bepaald	Vol.	6												
	<b>Subtotaal</b>		<b>6</b>	<b>2</b>					<b>1</b>						
	<b>Totaal</b>		<b>27</b>	<b>34</b>	<b>51</b>	<b>54</b>	<b>85</b>	<b>85</b>	<b>50</b>	<b>57</b>	<b>59</b>	<b>48</b>	<b>49</b>	<b>36</b>	



### Bescherming personen

			2000	2013	2014	2015	2016	2017	2018	2019	2020	2021	2022	2023
Discriminatie	Racisme en xenofobie	Vol.	4	3	12	5	1	2		4	2	6	5	8
	Op grond van seksuele geaardheid (homofobie)	Vol.			1			1		2	1			
	Op grond van het geslacht (seksisme)	Vol.								1	2		1	
	Andere discriminatie	Vol.				1	1						2	
		<b>Subtotaal</b>	<b>4</b>	<b>3</b>	<b>13</b>	<b>6</b>	<b>2</b>	<b>3</b>		<b>7</b>	<b>5</b>	<b>6</b>	<b>8</b>	<b>8</b>
Bescherming privé-leven		Vol.	37	5	3	4	1	2	2	1	3	1	2	
		<b>Subtotaal</b>	<b>37</b>	<b>5</b>	<b>3</b>	<b>4</b>	<b>1</b>	<b>2</b>	<b>2</b>	<b>1</b>	<b>3</b>	<b>1</b>	<b>2</b>	
Bewakingscamera's		Vol.					1							
		<b>Subtotaal</b>					<b>1</b>							
Portretrecht		Vol.			2	1	1	1	2		4	3	3	1
		<b>Subtotaal</b>			<b>2</b>	<b>1</b>	<b>1</b>	<b>1</b>	<b>2</b>		<b>4</b>	<b>3</b>	<b>3</b>	<b>1</b>
Andere		Vol.	1				1							
		<b>Subtotaal</b>	<b>1</b>				<b>1</b>							
		<b>Totaal</b>	<b>42</b>	<b>8</b>	<b>18</b>	<b>11</b>	<b>6</b>	<b>6</b>	<b>4</b>	<b>8</b>	<b>12</b>	<b>10</b>	<b>13</b>	<b>9</b>



### Hormonen en doping

		2000	2013	2014	2015	2016	2017	2018	2019	2020	2021	2022	2023
<b>Bezit</b>	<b>Vol.</b>						1	1	4	1	1		
	<b>Subtotaal</b>						1	1	4	1	1		
	<b>Totaal</b>						1	1	4	1	1		

### Private veiligheid

		2000	2013	2014	2015	2016	2017	2018	2019	2020	2021	2022	2023
<b>Bewaking- / beveiligingsfirma's</b>	<b>Vol.</b>				2	1	2	1	1				
	<b>Subtotaal</b>				2	1	2	1	1				
<b>Private milities</b>	<b>Vol.</b>							1					
	<b>Subtotaal</b>							1					
	<b>Totaal</b>				2	1	2	2	1				

### Jeugdbescherming

		2000	2013	2014	2015	2016	2017	2018	2019	2020	2021	2022	2023
<b>Wet op de leerplicht</b>	<b>Vol.</b>	2	3	2	2	3	2	1	5	1			
	<b>Subtotaal</b>	2	3	2	2	3	2	1	5	1			
<b>Wet op de jeugdbescherming</b>	<b>Vol.</b>	1	47	45	45	55	45	29	41	43	36	25	26
	<b>Pog.</b>	14											
	<b>Subtotaal</b>	15	47	45	45	55	45	29	41	43	36	25	26
<b>Niet nader bepaald</b>	<b>Vol.</b>		2			2							
	<b>Subtotaal</b>		2			2							
	<b>Totaal</b>	17	52	47	47	60	47	30	46	44	36	25	26



### Sociaal strafwetboek

		2000	2013	2014	2015	2016	2017	2018	2019	2020	2021	2022	2023
<b>Belaging op het werk</b>	Vol.		7	3	2	6	6	2	8	2	4	3	7
	Subtotaal		7	3	2	6	6	2	8	2	4	3	7
<b>Voor de arbeid vereiste leeftijd</b>	Vol.								1				
	Subtotaal								1				
<b>Arbeidstijd</b>	Vol.							1					
	Subtotaal							1					
<b>Loon en andere vermogensrechtelijke voordelen</b>	Vol.		1										
	Subtotaal		1										
<b>Illegale arbeid</b>	Vol.	2	1	1	1		1					1	
	Subtotaal	2	1	1	1		1					1	
<b>Sociale fraude inzake bijdragen (zwartwerk)</b>	Vol.		4	7	9	9	10	10	7	3	8	5	12
	Subtotaal		4	7	9	9	10	10	7	3	8	5	12
<b>Sociale documenten</b>	Vol.						1			1			2
	Subtotaal						1			1			2
<b>Sociale zekerheid</b>	Vol.	3											
	Subtotaal	3											
<b>Misdr. tegen openbare trouw in sociaal strafrecht</b>	Vol.			1	6	32	31	46	41	34	22	22	15
	Subtotaal			1	6	32	31	46	41	34	22	22	15
<b>Oplichting in sociaal strafrecht</b>	Vol.			2					1		1	1	
	Subtotaal			2					1		1	1	
<b>Andere</b>	Vol.		1	3	5	6	1		1				
	Subtotaal		1	3	5	6	1		1				
	Totaal	5	14	17	23	53	50	59	59	40	35	32	36



### Dronkenschap en alcohol

		2000	2013	2014	2015	2016	2017	2018	2019	2020	2021	2022	2023
Openbare dronkenschap	Vol.	29	146	125	136	145	129	144	126	95	111	135	127
	Pog.	2											
	<b>Subtotaal</b>	<b>31</b>	<b>146</b>	<b>125</b>	<b>136</b>	<b>145</b>	<b>129</b>	<b>144</b>	<b>126</b>	<b>95</b>	<b>111</b>	<b>135</b>	<b>127</b>
Sluitingsuur van horecazaken	Vol.	1											
	<b>Subtotaal</b>	<b>1</b>											
Andere	Vol.	1											
	<b>Subtotaal</b>	<b>1</b>											
<b>Totaal</b>		<b>33</b>	<b>146</b>	<b>125</b>	<b>136</b>	<b>145</b>	<b>129</b>	<b>144</b>	<b>126</b>	<b>95</b>	<b>111</b>	<b>135</b>	<b>127</b>

### Bevolkingsregister

		2000	2013	2014	2015	2016	2017	2018	2019	2020	2021	2022	2023
	Vol.	105	75	92	100	32	2	15	35	18	27	1	5
	Pog.	45											
	<b>Subtotaal</b>	<b>150</b>	<b>75</b>	<b>92</b>	<b>100</b>	<b>32</b>	<b>2</b>	<b>15</b>	<b>35</b>	<b>18</b>	<b>27</b>	<b>1</b>	<b>5</b>
<b>Totaal</b>		<b>150</b>	<b>75</b>	<b>92</b>	<b>100</b>	<b>32</b>	<b>2</b>	<b>15</b>	<b>35</b>	<b>18</b>	<b>27</b>	<b>1</b>	<b>5</b>

### Identiteitskaart

		2000	2013	2014	2015	2016	2017	2018	2019	2020	2021	2022	2023
Niet in bezit	Vol.	4	2	2	2	1	6	1	1	2	4	1	1
	<b>Subtotaal</b>	<b>4</b>	<b>2</b>	<b>2</b>	<b>2</b>	<b>1</b>	<b>6</b>	<b>1</b>	<b>1</b>	<b>2</b>	<b>4</b>	<b>1</b>	<b>1</b>
Weigeren te vertonen	Vol.	1			1			2	1		1		
	<b>Subtotaal</b>	<b>1</b>			<b>1</b>			<b>2</b>	<b>1</b>		<b>1</b>		
Niet nader bepaald	Vol.		2										
	<b>Subtotaal</b>		<b>2</b>										
<b>Totaal</b>		<b>5</b>	<b>4</b>	<b>2</b>	<b>3</b>	<b>1</b>	<b>6</b>	<b>3</b>	<b>2</b>	<b>2</b>	<b>5</b>	<b>1</b>	<b>1</b>



### Volksgezondheid

		2000	2013	2014	2015	2016	2017	2018	2019	2020	2021	2022	2023
<b>Gezondheidsbeleid</b>	<b>Vol.</b>	1								148			
	<b>Subtotaal</b>	1								148			
<b>Tabaksverkoop</b>	<b>Vol.</b>					1							
	<b>Subtotaal</b>					1							
<b>Voedingswaren</b>	<b>Vol.</b>			1							1		
	<b>Subtotaal</b>			1							1		
<b>Weigering of verzuim naleving maatregelen</b>	<b>Vol.</b>									1.264	1.027		
	<b>Subtotaal</b>									1.264	1.027		
<b>Andere</b>	<b>Vol.</b>	4	2	4	1	1	1	2		7			
	<b>Subtotaal</b>	4	2	4	1	1	1	2		7			
	<b>Totaal</b>	5	2	5	1	2	1	2		1.419	1.028		

### Arbeid

		2000	2013	2014	2015	2016	2017	2018	2019	2020	2021	2022	2023
<b>Algemeen reglement arbeidsbescherming</b>	<b>Vol.</b>	4						1				1	
	<b>Subtotaal</b>	4						1				1	
<b>Ambulante handel</b>	<b>Vol.</b>	6		4			1			1			
	<b>Subtotaal</b>	6		4			1			1			
<b>Bezoldiging gereguleerd beroep</b>	<b>Vol.</b>										1		
	<b>Subtotaal</b>										1		
<b>Sociale fraude inzake bijdragen (zwartwerk)</b>	<b>Vol.</b>	4		3	4	1		2	1	2	3	3	4
	<b>Subtotaal</b>	4		3	4	1		2	1	2	3	3	4
<b>Buitenlandse werknemers of zelfstandigen</b>	<b>Vol.</b>		4			1		3			1		2
	<b>Subtotaal</b>		4			1		3			1		2
<b>Andere</b>	<b>Vol.</b>	1		1	1		3			1	1	1	
	<b>Subtotaal</b>	1		1	1		3			1	1	1	
	<b>Totaal</b>	15	4	8	5	2	4	6	1	4	6	5	6



### Bescherming van de openbare inkomsten

		2000	2013	2014	2015	2016	2017	2018	2019	2020	2021	2022	2023
Verkeersbelasting / BIV	Vol.							1	2	1	1		
	Subtotaal							1	2	1	1		
Niet nader bepaald	Vol.				1	1		1		1			
	Subtotaal				1	1		1		1			
	Totaal				1	1		2	2	2	1		

### Economische wetgeving

		2000	2013	2014	2015	2016	2017	2018	2019	2020	2021	2022	2023
Vennootschappen	Vol.						4	1	35	8	1	2	3
	Subtotaal						4	1	35	8	1	2	3
Toegang / organisatie economie	Vol.								1				
	Subtotaal								1				
Andere	Vol.	1									1		
	Subtotaal	1									1		
	Totaal	1					4	1	36	8	2	2	3

### Handelspraktijken

		2000	2013	2014	2015	2016	2017	2018	2019	2020	2021	2022	2023
Marktpraktijken en consumentenbescherming	Vol.							1	1		1	1	2
	Pog.	1											
	Subtotaal	1						1	1		1	1	2
Handelsregister	Vol.		2						1			4	8
	Subtotaal		2						1			4	8
Andere	Vol.					1			1	1		1	1
	Subtotaal					1			1	1		1	1
	Totaal	1	2			1		1	3	1	1	6	11


Andere bijzondere wetten

		2000	2013	2014	2015	2016	2017	2018	2019	2020	2021	2022	2023
<b>Vervoer</b>	Vol.		3	1				1			1	1	
	Subtotaal		3	1				1			1	1	
<b>Loterijen en kansspelen</b>	Vol.			1									
	Subtotaal			1									
<b>Misdr. in de audiovisuele sector</b>	Vol.					1	1						
	Subtotaal					1	1						
<b>Energie</b>	Vol.					1				1			
	Subtotaal					1				1			
<b>Peilingen / statistieken</b>	Vol.										1		
	Subtotaal										1		
<b>Onopzettelijke beschadiging kabels telecomnetwerk</b>	Vol.			1									
	Subtotaal			1									
<b>Inbreuken Wet politie spoorwegen</b>	Vol.			3	22	373	362	229	310	338	4	4	15
	Pog.						1						
	Subtotaal			3	22	373	363	229	310	338	4	4	15
<b>Andere</b>	Vol.	4	1	1							1	2	1
	Subtotaal	4	1	1							1	2	1
	Totaal	4	4	7	22	375	364	230	310	339	7	7	16



# ***POLITIËLE CRIMINALITEITSSTATISTIEKEN***

---

*PLEEGPLAATS: POLITIEZONE*

**OTTIGNIES - LOUVAIN-LA-NEUVE**

*Bijlage III: Detailrapport  
Criminele Figuren / Fenomenen*



## OTTIGNIES - LOUVAIN-LA-NEUVE

## CF Diefstal vervoermiddel

		2000	2013	2014	2015	2016	2017	2018	2019	2020	2021	2022	2023
Autodiefstal	Vol.	95	34	23	34	43	31	61	22	15	24	12	11
	Pog.	64	11	15	11	1	9	4	3	1	4	1	3
	Totaal	159	45	38	45	44	40	65	25	16	28	13	14
Motodiefstal	Vol.	1	5	1	1	2	2	4				3	1
	Pog.					1	1						
	Totaal	1	5	1	1	3	3	4				3	1
Carjacking	Vol.	2		1		1	1	2					1
	Pog.	1	1	1									
	Totaal	3	1	2		1	1	2					1
Homejacking	Vol.				1								1
	Totaal				1								1
Garagediefstal	Vol.	7	2	1	3	2	4	4		1		1	1
	Pog.	1											
	Totaal	8	2	1	3	2	4	4		1		1	1
Bromfietsdiefstal	Vol.	31	7	5	5	16	9	3	7	1	2		2
	Pog.	6				1	1	1	1		1		
	Totaal	37	7	5	5	17	10	4	8	1	3		2
Fietsdiefstal	Vol.	61	66	94	97	98	151	85	66	73	86	65	69
	Pog.	2				1			1	1		1	1
	Totaal	63	66	94	97	99	151	85	67	74	86	66	70



## CF Inbraak

		2000	2013	2014	2015	2016	2017	2018	2019	2020	2021	2022	2023
Woninginbraak	Vol.	225	198	166	158	187	138	119	83	83	84	107	89
	Pog.	69	85	73	54	93	58	59	52	42	56	50	44
	<b>Totaal</b>	<b>294</b>	<b>283</b>	<b>239</b>	<b>212</b>	<b>280</b>	<b>196</b>	<b>178</b>	<b>135</b>	<b>125</b>	<b>140</b>	<b>157</b>	<b>133</b>
Inbraak in bedrijf of handelszaak	Vol.	69	21	21	33	41	26	31	29	15	20	11	14
	Pog.	13	7	9	10	14	13	17	14	4	10	4	12
	<b>Totaal</b>	<b>82</b>	<b>28</b>	<b>30</b>	<b>43</b>	<b>55</b>	<b>39</b>	<b>48</b>	<b>43</b>	<b>19</b>	<b>30</b>	<b>15</b>	<b>26</b>
Inbraak in openbare of overheidsinstelling	Vol.	39	17	23	35	24	16	14	14	7	7	3	8
	Pog.	11	6	6	16	14	16	14	3	3	1	4	6
	<b>Totaal</b>	<b>50</b>	<b>23</b>	<b>29</b>	<b>51</b>	<b>38</b>	<b>32</b>	<b>28</b>	<b>17</b>	<b>10</b>	<b>8</b>	<b>7</b>	<b>14</b>
Ramkraak	Vol.	1						1					
	Pog.	1											
	<b>Totaal</b>	<b>2</b>						<b>1</b>					
Inbraak in gebouw (totaal)	Vol.	328	236	210	226	252	180	164	125	105	111	121	111
	Pog.	93	98	88	80	121	87	90	68	49	67	58	62
	<b>Totaal</b>	<b>421</b>	<b>334</b>	<b>298</b>	<b>306</b>	<b>373</b>	<b>267</b>	<b>254</b>	<b>193</b>	<b>154</b>	<b>178</b>	<b>179</b>	<b>173</b>

## CF Diefstal andere

		2000	2013	2014	2015	2016	2017	2018	2019	2020	2021	2022	2023
Diefstal gewapenderhand	Vol.	22	9	7	8	11	8	7	4	11	7	8	4
	Pog.	11	3	3	1	4	3	3	1	3	4	1	1
	<b>Totaal</b>	<b>33</b>	<b>12</b>	<b>10</b>	<b>9</b>	<b>15</b>	<b>11</b>	<b>10</b>	<b>5</b>	<b>14</b>	<b>11</b>	<b>9</b>	<b>5</b>
Diefstal met geweld zonder wapen	Vol.	44	75	65	57	47	40	27	45	33	33	35	21
	Pog.	17	11	5	5	8	7	6	9	3	1	7	9
	<b>Totaal</b>	<b>61</b>	<b>86</b>	<b>70</b>	<b>62</b>	<b>55</b>	<b>47</b>	<b>33</b>	<b>54</b>	<b>36</b>	<b>34</b>	<b>42</b>	<b>30</b>
Diefstal uit of aan voertuig	Vol.	278	127	112	133	140	155	114	91	31	36	41	52
	Pog.	97	19	16	21	17	46	12	13	5	10	6	14
	<b>Totaal</b>	<b>375</b>	<b>146</b>	<b>128</b>	<b>154</b>	<b>157</b>	<b>201</b>	<b>126</b>	<b>104</b>	<b>36</b>	<b>46</b>	<b>47</b>	<b>66</b>



## CF Diefstal andere

		2000	2013	2014	2015	2016	2017	2018	2019	2020	2021	2022	2023
Diefstal van wapens en explosieven	Vol.	4	6	9	4	9	8	6	1	1		4	7
	Totaal	4	6	9	4	9	8	6	1	1		4	7
Steaming	Vol.								1				
	Totaal								1				
Handtasroof	Vol.	3	2	7		1			1			4	
	Pog.	3	1										
	Totaal	6	3	7		1			1			4	
Grijpdiefstal	Vol.	11	9	14	8	2	6	8	14	8	12	12	7
	Pog.	9	1				1	2	1			2	
	Totaal	20	10	14	8	2	7	10	15	8	12	14	7
Zakkenrollerij	Vol.	20	119	93	80	55	64	64	46	18	29	47	39
	Pog.	1		2							1		
	Totaal	21	119	95	80	55	64	64	46	18	30	47	39
Winkeldiefstal	Vol.	21	212	153	117	150	151	94	114	85	72	86	138
	Pog.	1	1	2	3	2	3	3	2	2	1	3	1
	Totaal	22	213	155	120	152	154	97	116	87	73	89	139
Diefstal met list	Vol.	23	15	16	11	11	13	9	15	5	7	3	9
	Pog.	7	2	3				1					1
	Totaal	30	17	19	11	11	13	10	15	5	7	3	10
Metaaldiefstal	Vol.	5	11	9	7	4	5	6	1	7	5	2	1
	Pog.					1							
	Totaal	5	11	9	7	5	5	6	1	7	5	2	1
Werfdiefstal	Vol.	18	17	10	14	3	6	10	10	8	6	9	5
	Pog.	2	2	1	1	1	3	1					1
	Totaal	20	19	11	15	4	9	11	10	8	6	9	6



## CF Diefstal andere

		2000	2013	2014	2015	2016	2017	2018	2019	2020	2021	2022	2023
Home-invasie	Vol.											1	
	Totaal											1	
Dierendiefstal	Vol.	1			2	2	1	1	2	1	1		1
	Pog.						1						
	Totaal	1			2	2	2	1	2	1	1		1
Ladingdiefstal	Vol.							1					
	Totaal							1					

## ICT-criminaliteit

		2000	2013	2014	2015	2016	2017	2018	2019	2020	2021	2022	2023
Betaalkaartfraude	Vol.	7	16	9	25	15	24	27	36	24	45	19	18
	Pog.	1	5		2	3						4	1
	Totaal	8	21	9	27	18	24	27	36	24	45	23	19
Phishing	Vol.		2	1			1	2	1	5	7	3	9
	Pog.											1	
	Totaal		2	1			1	2	1	5	7	4	9
Ransomware	Vol.						1				1		
	Totaal						1				1		
Shouldersurfing	Vol.			1		7	8	3	17	1			
	Pog.					1							
	Totaal			1		8	8	3	17	1			
Skimming	Vol.		1		10	1		2	2				
	Totaal		1		10	1		2	2				



## CF Andere

		2000	2013	2014	2015	2016	2017	2018	2019	2020	2021	2022	2023
Geweld tegen beroepen van algemeen belang	Vol.	2	9	11	16	9	11	8	12	8	19	9	4
	Totaal	2	9	11	16	9	11	8	12	8	19	9	4
Groepsverkrachting	Vol.	1	1	2		2	2	2	1		1	1	
	Pog.						2			2			
	Totaal	1	1	2		2	4	2	1	2	1	1	
Graffiti	Vol.	2	25	22	13	45	62	24	16	6	10	14	11
	Totaal	2	25	22	13	45	62	24	16	6	10	14	11
Beschadiging van auto	Vol.	28	167	132	135	126	132	140	89	51	98	79	73
	Totaal	28	167	132	135	126	132	140	89	51	98	79	73
Steekpartij	Vol.				2	3	1	2		2	1		1
	Pog.		1	1		1							
	Totaal		1	1	2	4	1	2		2	1		1

## FE Intrafamiliaal geweld (IFG)

		2000	2013	2014	2015	2016	2017	2018	2019	2020	2021	2022	2023
IFG: fysiek, binnen het koppel	Vol.	14	47	62	48	39	33	33	48	45	49	42	44
	Pog.			1			1					1	
	Totaal	14	47	63	48	39	34	33	48	45	49	43	44
IFG: fysiek, tegen afstammelingen	Vol.	4	12	6	10	7	12	5	8	6	5	4	6
	Pog.		1		1		2		1	1			1
	Totaal	4	13	6	11	7	14	5	9	7	5	4	7
IFG: fysiek, tegen andere leden	Vol.	30	10	6	3	5	7	2	8	5	8	4	13
	Pog.				1				1				
	Totaal	30	10	6	4	5	7	2	9	5	8	4	13
IFG: seksueel, binnen het koppel	Vol.			2	1		1						
	Totaal			2	1		1						



## FE Intrafamiliaal geweld (IFG)

		2000	2013	2014	2015	2016	2017	2018	2019	2020	2021	2022	2023
IFG: seksueel, tegen afstammelingen	Vol.	2	3	1		2	6			2	1		
	Pog.							1					
	<b>Totaal</b>	<b>2</b>	<b>3</b>	<b>1</b>		<b>2</b>	<b>6</b>	<b>1</b>		<b>2</b>	<b>1</b>		
IFG: seksueel, tegen andere leden	Vol.		1										
	<b>Totaal</b>		<b>1</b>										
IFG: psychisch, binnen het koppel	Vol.	54	33	44	46	42	44	37	52	29	35	42	26
	Pog.	1											
	<b>Totaal</b>	<b>55</b>	<b>33</b>	<b>44</b>	<b>46</b>	<b>42</b>	<b>44</b>	<b>37</b>	<b>52</b>	<b>29</b>	<b>35</b>	<b>42</b>	<b>26</b>
IFG: psychisch, tegen afstammelingen	Vol.										1		2
	<b>Totaal</b>										<b>1</b>		<b>2</b>
IFG: psychisch, tegen andere leden	Vol.			4	2	1	1		2			1	
	<b>Totaal</b>			<b>4</b>	<b>2</b>	<b>1</b>	<b>1</b>		<b>2</b>			<b>1</b>	
IFG: economisch, binnen het koppel	Vol.	4	1	3	2	1	2		1	1			1
	<b>Totaal</b>	<b>4</b>	<b>1</b>	<b>3</b>	<b>2</b>	<b>1</b>	<b>2</b>		<b>1</b>	<b>1</b>			<b>1</b>
IFG: economisch, tegen afstammelingen	Vol.	3				1							
	Pog.	1											
	<b>Totaal</b>	<b>4</b>				<b>1</b>							
IFG: economisch, tegen andere leden	Vol.	15	5	6	7	7	7	5	2	2	4	5	
	Pog.	2											
	<b>Totaal</b>	<b>17</b>	<b>5</b>	<b>6</b>	<b>7</b>	<b>7</b>	<b>7</b>	<b>5</b>	<b>2</b>	<b>2</b>	<b>4</b>	<b>5</b>	

## FE Hormonen en doping

		2000	2013	2014	2015	2016	2017	2018	2019	2020	2021	2022	2023
Humane doping	Vol.						1	1	4	1	1		
	<b>Totaal</b>						<b>1</b>	<b>1</b>	<b>4</b>	<b>1</b>	<b>1</b>		



## FE Drugs

		2000	2013	2014	2015	2016	2017	2018	2019	2020	2021	2022	2023
<b>Verkoop van cocaïne</b>	<b>Vol.</b>		1	3	2	6	14	5	5	5	2	7	2
	<b>Totaal</b>		1	3	2	6	14	5	5	5	2	7	2
<b>Productie van synthetische drugs</b>	<b>Vol.</b>					1							
	<b>Totaal</b>					1							
<b>Import-export van synthetische drugs</b>	<b>Vol.</b>								1				
	<b>Totaal</b>								1				
<b>Verkoop van synthetische drugs</b>	<b>Vol.</b>			1	2	5	2	2	1	1		2	1
	<b>Totaal</b>			1	2	5	2	2	1	1		2	1
<b>Productie van cannabis (teelt)</b>	<b>Vol.</b>		2	4	3	4	1	3			1	1	
	<b>Pog.</b>								1				
	<b>Totaal</b>		2	4	3	4	1	3	1		1	1	
<b>Verkoop van cannabis in grote hoeveelheid</b>	<b>Vol.</b>			1	1		1	1			1		
	<b>Totaal</b>			1	1		1	1			1		
<b>Verkoop-handel van heroïne</b>	<b>Vol.</b>									1	1		
	<b>Totaal</b>									1	1		

## FE Wapenzwandel

		2000	2013	2014	2015	2016	2017	2018	2019	2020	2021	2022	2023
<b>Handel en productie van vuurwapen</b>	<b>Vol.</b>		1				1	2	1				1
	<b>Totaal</b>		1				1	2	1				1





## FE Mensenhandel

		2000	2013	2014	2015	2016	2017	2018	2019	2020	2021	2022	2023
Mensenhandel - economische uitbuiting	Vol.		2			1	2		2				5
	Totaal		2			1	2		2				5

		2000	2013	2014	2015	2016	2017	2018	2019	2020	2021	2022	2023
Mensenhandel - seksuele uitbuiting	Vol.										1		
	Totaal										1		

## FE Geweld in de publieke ruimte

		2000	2013	2014	2015	2016	2017	2018	2019	2020	2021	2022	2023
Fysiek geweld (openbaar vervoer)	Vol.	19	12	17	20	13	11	12	12	9	16	14	11
	Pog.		1							1			
	Totaal	19	13	17	20	13	11	12	12	10	16	14	11

		2000	2013	2014	2015	2016	2017	2018	2019	2020	2021	2022	2023
Fysiek geweld (openbare weg)	Vol.	50	112	131	141	108	106	108	99	67	91	89	74
	Pog.	1		3	1	4	1	1		2	1	3	
	Totaal	51	112	134	142	112	107	109	99	69	92	92	74

		2000	2013	2014	2015	2016	2017	2018	2019	2020	2021	2022	2023
Fysiek geweld (andere openbare plaats)	Vol.	10	4	5	6	4	3	4	7	3	6	7	5
	Totaal	10	4	5	6	4	3	4	7	3	6	7	5

		2000	2013	2014	2015	2016	2017	2018	2019	2020	2021	2022	2023
Fysiek geweld (publiek toegankelijke plaats)	Vol.	34	44	41	43	37	29	31	40	14	25	30	28
	Pog.			1	1	1	1						1
	Totaal	34	44	42	44	38	30	31	40	14	25	30	29

		2000	2013	2014	2015	2016	2017	2018	2019	2020	2021	2022	2023
Seksueel geweld (openbaar vervoer)	Vol.	1	2	3	2	3	3	7	1	7	4	6	2
	Pog.								1				
	Totaal	1	2	3	2	3	3	7	2	7	4	6	2

		2000	2013	2014	2015	2016	2017	2018	2019	2020	2021	2022	2023
Seksueel geweld (openbare weg)	Vol.	14	12	17	11	13	21	17	11	13	19	19	22
	Pog.	3	1		2	1	3		1	1			2
	Totaal	17	13	17	13	14	24	17	12	14	19	19	24

		2000	2013	2014	2015	2016	2017	2018	2019	2020	2021	2022	2023
Seksueel geweld (andere openbare plaats)	Vol.	3	7	3	5	2	4	1	3	3	3	1	8
	Totaal	3	7	3	5	2	4	1	3	3	3	1	8



## FE Geweld in de publieke ruimte

		2000	2013	2014	2015	2016	2017	2018	2019	2020	2021	2022	2023
Seksueel geweld (publiek toegankelijke plaats)	Vol.	6	5	8	7	4	6	7	5	10	9	14	10
	Pog.				1					1		1	
	<b>Totaal</b>	<b>6</b>	<b>5</b>	<b>8</b>	<b>8</b>	<b>4</b>	<b>6</b>	<b>7</b>	<b>5</b>	<b>11</b>	<b>9</b>	<b>15</b>	<b>10</b>
Psychisch geweld (openbaar vervoer)	Vol.	21	21	22	16	14	16	5	11	14	9	12	10
	<b>Totaal</b>	<b>21</b>	<b>21</b>	<b>22</b>	<b>16</b>	<b>14</b>	<b>16</b>	<b>5</b>	<b>11</b>	<b>14</b>	<b>9</b>	<b>12</b>	<b>10</b>
Psychisch geweld (openbare weg)	Vol.	26	54	63	78	62	61	58	68	49	83	81	64
	Pog.	1											
	<b>Totaal</b>	<b>27</b>	<b>54</b>	<b>63</b>	<b>78</b>	<b>62</b>	<b>61</b>	<b>58</b>	<b>68</b>	<b>49</b>	<b>83</b>	<b>81</b>	<b>64</b>
Psychisch geweld (andere openbare plaats)	Vol.	7	4	6	8	5	11	7	9	9	11	9	8
	Pog.							1					
	<b>Totaal</b>	<b>7</b>	<b>4</b>	<b>6</b>	<b>8</b>	<b>5</b>	<b>11</b>	<b>8</b>	<b>9</b>	<b>9</b>	<b>11</b>	<b>9</b>	<b>8</b>
Psychisch geweld (publiek toegankelijke plaats)	Vol.	23	33	31	36	31	36	41	50	18	38	42	25
	Pog.							1					
	<b>Totaal</b>	<b>23</b>	<b>33</b>	<b>31</b>	<b>36</b>	<b>31</b>	<b>36</b>	<b>42</b>	<b>50</b>	<b>18</b>	<b>38</b>	<b>42</b>	<b>25</b>
Diefstal gewapenderhand (openbaar vervoer)	Vol.	3								1			
	Pog.	2											1
	<b>Totaal</b>	<b>5</b>								<b>1</b>			<b>1</b>
Diefstal gewapenderhand (openbare weg)	Vol.	9	4	3	4	2	4	1	1	4		4	1
	Pog.	6	1	2		2	2	2		1	2		
	<b>Totaal</b>	<b>15</b>	<b>5</b>	<b>5</b>	<b>4</b>	<b>4</b>	<b>6</b>	<b>3</b>	<b>1</b>	<b>5</b>	<b>2</b>	<b>4</b>	<b>1</b>
Diefstal gewapenderhand (andere openbare plaats)	Vol.		1	1						1			
	Pog.	1			1								
	<b>Totaal</b>	<b>1</b>	<b>1</b>	<b>1</b>	<b>1</b>					<b>1</b>			
Diefstal gewapenderhand (publiek toegank. plaats)	Vol.	8	2	3	1	9	2	4	1	2	7	3	2
	Pog.	1	1	1		2	1		1	2	2	1	
	<b>Totaal</b>	<b>9</b>	<b>3</b>	<b>4</b>	<b>1</b>	<b>11</b>	<b>3</b>	<b>4</b>	<b>2</b>	<b>4</b>	<b>9</b>	<b>4</b>	<b>2</b>



## FE Geweld in de publieke ruimte

		2000	2013	2014	2015	2016	2017	2018	2019	2020	2021	2022	2023
Diefstal geweld zonder wapen (openbaar vervoer)	Vol.	10	9	6	3	2	2	1	3	3	2		
	Pog.	2		1			1	1					
	<b>Totaal</b>	<b>12</b>	<b>9</b>	<b>7</b>	<b>3</b>	<b>2</b>	<b>3</b>	<b>2</b>	<b>3</b>	<b>3</b>	<b>2</b>		
Diefstal geweld zonder wapen (openbare weg)	Vol.	16	40	42	32	28	21	13	32	17	22	22	13
	Pog.	6	8	3	3	4	5	2	6	1		6	
	<b>Totaal</b>	<b>22</b>	<b>48</b>	<b>45</b>	<b>35</b>	<b>32</b>	<b>26</b>	<b>15</b>	<b>38</b>	<b>18</b>	<b>22</b>	<b>28</b>	<b>13</b>
Diefstal geweld zonder wapen (and. openb. plaats)	Vol.	4	4	2	3	1	1	2	2	3			1
	Pog.	1			2								
	<b>Totaal</b>	<b>5</b>	<b>4</b>	<b>2</b>	<b>5</b>	<b>1</b>	<b>1</b>	<b>2</b>	<b>2</b>	<b>3</b>			<b>1</b>
Diefstal geweld zonder wapen (pub. toegank. pl.)	Vol.	7	12	10	9	9	10	8	5	5	4	7	4
	Pog.	1	1	1		2		1	2				2
	<b>Totaal</b>	<b>8</b>	<b>13</b>	<b>11</b>	<b>9</b>	<b>11</b>	<b>10</b>	<b>9</b>	<b>7</b>	<b>5</b>	<b>4</b>	<b>7</b>	<b>6</b>

## FE Andere

		2000	2013	2014	2015	2016	2017	2018	2019	2020	2021	2022	2023
Nepagenten	Vol.				4		1			1			
	Pog.			1									
	<b>Totaal</b>			<b>1</b>	<b>4</b>		<b>1</b>			<b>1</b>			
Terrorisme, extremisme en radicalisme	Vol.		1				4	1	2			1	
	<b>Totaal</b>		<b>1</b>				<b>4</b>	<b>1</b>	<b>2</b>			<b>1</b>	
Cyberbelaging	Vol.	1	8	8	12	7	9	10	13	12	8	5	10
	<b>Totaal</b>	<b>1</b>	<b>8</b>	<b>8</b>	<b>12</b>	<b>7</b>	<b>9</b>	<b>10</b>	<b>13</b>	<b>12</b>	<b>8</b>	<b>5</b>	<b>10</b>
Identiteitsfraude	Vol.	11	29	28	40	39	33	29	34	30	34	38	21
	Pog.	1		3	4			1				1	1
	<b>Totaal</b>	<b>12</b>	<b>29</b>	<b>31</b>	<b>44</b>	<b>39</b>	<b>33</b>	<b>30</b>	<b>34</b>	<b>30</b>	<b>34</b>	<b>39</b>	<b>22</b>



# ***POLITIËLE CRIMINALITEITSSTATISTIEKEN***

---

*PLEEGPLAATS: POLITIEZONE*

**OTTIGNIES - LOUVAIN-LA-NEUVE**

***Bijlage IV: Geregistreerde feiten  
Geen Misdrijf***



## OTTIGNIES - LOUVAIN-LA-NEUVE

### Niet-crimineel feit

#### Ziekte / overlijden / vermist

	2000	2013	2014	2015	2016	2017	2018	2019	2020	2021	2022	2023
Zelfmoord	21	17	11	11	18	9	7	15	12	11	15	12
Ziek persoon	30	64	57	68	54	77	75	88	68	78	93	90
Verdacht overlijden	1				1		1	2	4	2	7	2
Natuurlijk overlijden	2	3	6	1	2	3	3		1	7	2	7
Vermist persoon (verdwijning)	29	18	14	21	13	17	12	10	16	8	16	8
Ongeval (exclusief verkeer)	8	5	8	7	8	5	2	5	6	4	8	1
Veiligheid werknemers (arbeidsongeval)												2
Andere								1				
<b>Totaal</b>	<b>91</b>	<b>107</b>	<b>96</b>	<b>108</b>	<b>96</b>	<b>111</b>	<b>100</b>	<b>121</b>	<b>107</b>	<b>110</b>	<b>141</b>	<b>122</b>

#### Oproepen

	2000	2013	2014	2015	2016	2017	2018	2019	2020	2021	2022	2023
Alarm				1					1		1	1
Oproepen	3			1	1	1		1	1	2		1
<b>Totaal</b>	<b>3</b>			<b>2</b>	<b>1</b>	<b>1</b>		<b>1</b>	<b>2</b>	<b>2</b>	<b>1</b>	<b>2</b>

#### Sociale problemen

	2000	2013	2014	2015	2016	2017	2018	2019	2020	2021	2022	2023
Familiale moeilijkheden	128	34	37	44	39	60	43	49	61	46	49	47
Twist, onenigheid (geen slagen)	25	27	22	41	34	38	36	41	29	39	25	27
Burgerlijke zaak	6	25	17	17	8	6	14	15	11	7	17	21
Jeugdbescherming	61	18	8	36	27	21	13	21	16	43	18	31
Andere	12	1	3			1	1	1		2		
<b>Totaal</b>	<b>232</b>	<b>105</b>	<b>87</b>	<b>138</b>	<b>108</b>	<b>126</b>	<b>107</b>	<b>127</b>	<b>117</b>	<b>137</b>	<b>109</b>	<b>126</b>

#### Rampen

	2000	2013	2014	2015	2016	2017	2018	2019	2020	2021	2022	2023
Gaslek									1			



## Rampen

	2000	2013	2014	2015	2016	2017	2018	2019	2020	2021	2022	2023
Stormschade	2		1						1			
<b>Totaal</b>	<b>2</b>		<b>1</b>						<b>2</b>			

## Openbare orde

	2000	2013	2014	2015	2016	2017	2018	2019	2020	2021	2022	2023
Verstoring	2	1				2	3	1	1	4	4	
Andere	2		1				1					
<b>Totaal</b>	<b>4</b>	<b>1</b>	<b>1</b>			<b>2</b>	<b>4</b>	<b>1</b>	<b>1</b>	<b>4</b>	<b>4</b>	

## Verdachte handelingen

	2000	2013	2014	2015	2016	2017	2018	2019	2020	2021	2022	2023
	25	25	36	26	41	40	33	14	17	23	23	24
<b>Totaal</b>	<b>25</b>	<b>25</b>	<b>36</b>	<b>26</b>	<b>41</b>	<b>40</b>	<b>33</b>	<b>14</b>	<b>17</b>	<b>23</b>	<b>23</b>	<b>24</b>

## Gevonden voorwerpen

	2000	2013	2014	2015	2016	2017	2018	2019	2020	2021	2022	2023
	4	2	1	2	1	3	1	3	3		3	3
<b>Totaal</b>	<b>4</b>	<b>2</b>	<b>1</b>	<b>2</b>	<b>1</b>	<b>3</b>	<b>1</b>	<b>3</b>	<b>3</b>		<b>3</b>	<b>3</b>

## Verloren voorwerpen

	2000	2013	2014	2015	2016	2017	2018	2019	2020	2021	2022	2023
	355	1.010	1.039	1.033	1.008	1.014	977	936	605	768	789	731
<b>Totaal</b>	<b>355</b>	<b>1.010</b>	<b>1.039</b>	<b>1.033</b>	<b>1.008</b>	<b>1.014</b>	<b>977</b>	<b>936</b>	<b>605</b>	<b>768</b>	<b>789</b>	<b>731</b>

## Andere niet misdrijven

	2000	2013	2014	2015	2016	2017	2018	2019	2020	2021	2022	2023
Bevel tot gevangenneming		2		1			1			2		
Niet-naleving van voorwaarden		3	1		6	5	1	6	5	2	8	11
Proces-verbaal van inlichtingen	23	39	36	47	45	41	28	32	23	22	16	22
Kennisgeving		32	27	39	32	41	54	41	35	35	46	39
Onopzettelijke beschadiging kabels (niet telecom)		1			1	1						



### Andere niet misdrijven

	2000	2013	2014	2015	2016	2017	2018	2019	2020	2021	2022	2023
Gedrag in relatie tot gewelddadige radicalisering						1	1				1	
Vraag seining elektronisch toezicht										1	11	7
Toezichtstaak wapens		3				1		2	2	2	1	4
Niet nader bepaald				1		1	1					
Andere niet misdrijven	22											
<b>Totaal</b>	<b>45</b>	<b>80</b>	<b>64</b>	<b>88</b>	<b>84</b>	<b>91</b>	<b>86</b>	<b>81</b>	<b>65</b>	<b>64</b>	<b>83</b>	<b>83</b>